




MORELOS
2018 - 2024



MORELOS
ANFITRIÓN DEL MUNDO
Gobierno del Estado
2018-2024

CUENTA PÚBLICA CONSOLIDADA

TERCER TRIMESTRE 2019



CONSOLIDACIÓN DE LAS ENTIDADES PARAESTATALES / TOMO 7

Parte 3 de 5



MORELOS

2018 - 2024

CONSOLIDACIÓN ENTIDADES PARAESTATALES (Parte 3 de 5)





MORELOS
2018 - 2024



Índice

Información Financiera por Entes Públicos de las Entidades Paraestatales:

➤ Fideicomiso Fondo de Desarrollo Empresarial y Promoción de la Inversión	1
➤ Fideicomiso Ejecutivo del Fondo de Competitividad y Promoción del Empleo.	63
➤ Fideicomiso Lago de Tequesquitengo.	133
➤ Fideicomiso Parque Científico y Tecnológico Morelos.	189
➤ Fideicomiso Turismo Morelos.	245
➤ Hospital del Niño Morelense.	299
➤ Instituto de Capacitación para el Trabajo del Estado de Morelos.	355
➤ Instituto de Crédito para los Trabajadores al Servicio del Gobierno del Estado de Morelos.	417



FIFODEPI

FIDEICOMISO FONDO DESARROLLO
EMPRESARIAL Y PROMOCIÓN
DE LA INVERSIÓN

Introducción

CUENTA PÚBLICA
FIDEICOMISO FONDO DESARROLLO EMPRESARIAL Y PROMOCIÓN
DE LA INVERSIÓN
ENERO - SEPTIEMBRE

2019



FIDEICOMISO FONDO DESARROLLO EMPRESARIAL Y PROMOCIÓN DE LA INVERSIÓN (FIFODEPI) PROCESO DE IMPLEMENTACIÓN DE LA ARMONIZACIÓN CONTABLE

EL SISTEMA DE CONTABILIDAD GUBERNAMENTAL (SCG) SE FUNDAMENTA EN EL ARTÍCULO 73, FRACCIÓN XXVIII DE LA CONSTITUCIÓN POLÍTICA DE LOS ESTADOS UNIDOS MEXICANOS QUE, DENTRO DE LAS FACULTADES DEL CONGRESO, ESTABLECE LAS DE “EXPEDIR LEYES EN MATERIA DE CONTABILIDAD GUBERNAMENTAL QUE REGIRÁN LA CONTABILIDAD PÚBLICA Y LA PRESENTACIÓN HOMOGÉNEA DE INFORMACIÓN FINANCIERA, DE INGRESOS Y EGRESOS, ASÍ COMO PATRIMONIAL CON EL FIN DE GARANTIZAR SU ARMONIZACIÓN A NIVEL NACIONAL”.

EN DICHO MARCO, EL CONGRESO DE LA UNIÓN APROBÓ LA LEY GENERAL DE CONTABILIDAD GUBERNAMENTAL (LEY DE CONTABILIDAD) QUE RIGE EN LA MATERIA A LOS TRES ÓDENES DE GOBIERNO Y CREA EL CONSEJO NACIONAL DE ARMONIZACIÓN CONTABLE (CONAC).

EL ARTÍCULO 1 DE LA LEY DE CONTABILIDAD ESTABLECE QUE ÉSTA “ES DE OBSERVANCIA OBLIGATORIA PARA LOS PODERES EJECUTIVO, LEGISLATIVO Y JUDICIAL DE LA FEDERACIÓN, LOS ESTADOS Y EL DISTRITO FEDERAL; LOS AYUNTAMIENTOS DE LOS MUNICIPIOS; LOS ÓRGANOS POLÍTICO-ADMINISTRATIVOS DE LAS DEMARCACIONES TERRITORIALES DEL DISTRITO FEDERAL; LAS ENTIDADES DE LA ADMINISTRACIÓN PÚBLICA PARAESTATAL, YA SEAN FEDERALES, ESTATALES O MUNICIPALES Y LOS ÓRGANOS AUTÓNOMOS FEDERALES Y ESTATALES.



FIFODEPI

FIDEICOMISO FONDO DESARROLLO
EMPRESARIAL Y PROMOCIÓN
DE LA INVERSIÓN

Información Contable

CUENTA PÚBLICA
FIDEICOMISO FONDO DESARROLLO EMPRESARIAL Y PROMOCIÓN
DE LA INVERSIÓN
ENERO - SEPTIEMBRE

2019



Concepto	2019	2018	Concepto	2019	2018
INGRESOS Y OTROS BENEFICIOS			GASTOS Y OTRAS PÉRDIDAS		
Ingresos de la Gestión	6,964	30,565	Gastos de Funcionamiento	954,637	3,695,478
Impuestos	-	-	Servicios Personales	541,083	2,859,119
Cuotas y Aportaciones de Seguridad Social	-	-	Materiales y Suministros	15,871	100,778
Contribuciones de Mejoras	-	-	Servicios Generales	397,683	735,581
Derechos	-	-	Transferencias, Asignaciones, Subsidios y Otras Ayudas	1,804,241	12,123,206
Productos	6,964	30,565	Transferencias Internas y Asignaciones al Sector Público	-	-
Aprovechamientos	-	-	Transferencias al Resto del Sector Público	-	-
Ingresos por Venta de Bienes y Prestación de Servicios	-	-	Subsidios y Subvenciones	1,804,241	12,123,206
			Ayudas Sociales	-	-
Participaciones, Aportaciones, Convenios, Incentivos Derivados de la Colaboración Fiscal, Fondos Distintos de Aportaciones, Transferencias, Asignaciones, Subsidios y Subvenciones, y Pensiones y Jubilaciones	14,440,703	12,496,528	Pensiones y Jubilaciones	-	-
Participaciones, Aportaciones, Convenios, Incentivos Derivados de la Colaboración Fiscal y Fondos Distintos de Aportaciones	14,440,703	12,496,528	Transferencias a Fideicomisos, Mandatos y Contratos Análogos	-	-
Transferencias, Asignaciones, Subsidios y Subvenciones, y Pensiones y Jubilaciones	-	-	Transferencias a la Seguridad Social	-	-
			Donativos	-	-
			Transferencias al Exterior	-	-
Otros Ingresos y Beneficios			Participaciones y Aportaciones		
Ingresos Financieros	-	-	Participaciones	-	-
Incremento por Variación de Inventarios	-	-	Aportaciones	-	-
Disminución del Exceso de Estimaciones por Pérdida o Deterioro u Obsolescencia	-	-	Convenios	-	-
Disminución del Exceso de Provisiones	-	-	Intereses, Comisiones y Otros Gastos de la Deuda Pública		
Otros Ingresos y Beneficios Varios	-	-	Intereses de la Deuda Pública	-	-
			Comisiones de la Deuda Pública	-	-
			Gastos de la Deuda Pública	-	-
			Costo por Coberturas	-	-
			Apoyos Financieros	-	-
Total de Ingresos y Otros Beneficios	14,447,667	12,527,093	Otros Gastos y Pérdidas Extraordinarias	20,657	28,245
			Estimaciones, Depreciaciones, Deterioros, Obsolescencia y Amortizaciones	20,657	28,245
			Provisiones	-	-
			Disminución de Inventarios	-	-
			Aumento por Insuficiencia de Estimaciones por Pérdida o Deterioro u Obsolescencia	-	-
			Aumento por Insuficiencia de Provisiones	-	-
			Otros Gastos	-	-
			Inversión Pública		
			Inversión Pública no Capitalizable	-	-
			Total de Gastos y Otras Pérdidas	2,779,535	15,846,929
			Resultados del Ejercicio (Ahorro/Desahorro)	11,668,132	(3,319,836)

Bajo protesta de decir verdad declaramos que los Estados Financieros y sus Notas son razonablemente correctos y responsabilidad del emisor.

FIDEICOMISO FONDO DESARROLLO EMPRESARIAL Y PROMOCIÓN DE LA INVERSIÓN
Estado de Situación Financiera
Al 31 de diciembre de 2018 y al 30 de septiembre de 2019
(Pesos)



CONCEPTO	2019	Año 2018	CONCEPTO	2019	Año 2018
ACTIVO			PASIVO		
Activo Circulante			Pasivo Circulante		
Efectivo y Equivalentes	22,729,797	23,353,037	Cuentas por Pagar a Corto Plazo	16,044,983	55,460,072
Derechos a Recibir Efectivo o Equivalentes	16,147,308	44,723,065	Documentos por Pagar a Corto Plazo	-	-
Derechos a Recibir Bienes o Servicios	-	-	Porción a Corto Plazo de la Deuda Pública a Largo Plazo	-	-
Inventarios	-	-	Títulos y Valores a Corto Plazo	-	-
Almacenes	-	-	Pasivos Diferidos a Corto Plazo	-	-
Estimación por Pérdida o Deterioro de Activos Circulantes	-	-	Fondos y Bienes de Terceros en Garantía y/o Administración a Corto Plazo	-	-
Otros Activos Circulantes	-	-	Provisiones a Corto Plazo	-	-
Total de Activos Circulantes	38,877,105	68,076,102	Otros Pasivos a Corto Plazo	-	-
			Total de Pasivos Circulantes	16,044,983	55,460,072
Activo No Circulante			Pasivo No Circulante		
Inversiones Financieras a Largo Plazo	-	-	Cuentas por Pagar a Largo Plazo	-	-
Derechos a Recibir Efectivo o Equivalentes a Largo Plazo	-	-	Documentos por Pagar a Largo Plazo	-	-
Bienes Inmuebles, Infraestructura y Construcciones en Proceso	-	-	Deuda Pública a Largo Plazo	-	-
Bienes Muebles	325,904	325,904	Pasivos Diferidos a Largo Plazo	-	-
Activos Intangibles	18,678	18,678	Fondos y Bienes de Terceros en Garantía y/o en Administración a Largo Plazo	-	-
Depreciación, Deterioro y Amortización Acumulada de Bienes	(299,413)	(278,755)	Provisiones a Largo Plazo	-	-
Activos Diferidos	-	-	Total de Pasivos No Circulantes	-	-
Estimación por Pérdida o Deterioro de Activos no Circulantes	-	-	Total del Pasivo	16,044,983	55,460,072
Otros Activos no Circulantes	-	-	HACIENDA PÚBLICA / PATRIMONIO		
Total de Activos No Circulantes	45,169	65,827	Hacienda Pública / Patrimonio Contribuido	66,487,766	66,487,766
Total del Activo	38,922,274	68,141,929	Aportaciones	66,487,766	66,487,766
			Donaciones de Capital	-	-
			Actualización de la Hacienda Pública / Patrimonio	-	-
			Hacienda Pública / Patrimonio Generado	(43,610,475)	(53,805,909)
			Resultados del Ejercicio (Ahorro / Desahorro)	11,668,132	(3,319,836)
			Resultados de Ejercicios Anteriores	(55,278,607)	(50,486,073)
			Revalúos	-	-
			Reservas	-	-
			Rectificaciones de Resultados de Ejercicios Anteriores	-	-
			Exceso o Insuficiencia en la Actualización de la Hacienda Pública / Patrimonio	-	-
			Resultado por Posición Monetaria	-	-
			Resultado por Tenencia de Activos no Monetarios	-	-
			Total Hacienda Pública / Patrimonio	22,877,291	12,681,857
			Total del Pasivo y Hacienda Pública / Patrimonio	38,922,274	68,141,929

Bajo protesta de decir verdad declaramos que los Estados Financieros y sus Notas son razonablemente correctos y responsabilidad del emisor.

FIDEICOMISO FONDO DESARROLLO EMPRESARIAL Y PROMOCIÓN DE LA INVERSIÓN
Estado de Situación Financiera Detallado - LDF
Al 31 de diciembre de 2018 y al 30 de septiembre de 2019
(Pesos)



CONCEPTO	30 de septiembre 2019	31 de diciembre 2018	CONCEPTO	30 de septiembre 2019	31 de diciembre 2018
ACTIVO			PASIVO		
Activo Circulante			Pasivo Circulante		
Efectivo y Equivalentes	22,729,797	23,353,037	Cuentas por Pagar a Corto Plazo	16,044,983	55,460,072
Efectivo	-	-	Servicios Personales por Pagar a Corto Plazo	-	257,964
Bancos/Tesorería	22,729,797	23,353,037	Proveedores por Pagar a Corto Plazo	52,200	52,725
Bancos/Dependencias y Otros	-	-	Contratistas por Obras Públicas por Pagar a Corto Plazo	-	-
Inversiones Temporales (Hasta 3 meses)	-	-	Participaciones y Aportaciones por Pagar a Corto Plazo	-	-
Fondos con Afectación Específica	-	-	Transferencias Otorgadas por Pagar a Corto Plazo	2,526,956	2,911,955
Depósitos de Fondos de Terceros en Garantía y/o Admon.	-	-	Int., Comisiones y Otros Gastos de la Deuda Pub. por Pagar a Corto Plazo	108,281	123,616
Otros Efectivos y Equivalentes	-	-	Retenciones y Contribuciones por Pagar a Corto Plazo	21,748	134,860
			Devoluciones de la Ley de Ingresos por Pagar a Corto Plazo	-	-
Derechos a Recibir Efectivo o Equivalentes	16,147,308	44,723,065	Otras Cuentas por Pagar a Corto Plazo	13,335,798	51,978,952
Inversiones Financieras de Corto Plazo	-	-	Documentos por Pagar a Corto Plazo	-	-
Cuentas por Cobrar a Corto Plazo	12,146,088	40,554,709	Documentos Comerciales por Pagar a Corto Plazo	-	-
Deudores Diversos por Cobrar a Corto Plazo	4,001,220	4,168,356	Documentos con Contratistas por Obras Pub. por Pagar a Corto Plazo	-	-
Ingresos por Recuperar a Corto Plazo	-	-	Otros Documentos por Pagar a Corto Plazo	-	-
Deudores por Anticipos de la Tesorería a Corto Plazo	-	-	Porción a Corto Plazo de la Deuda Pública a Largo Plazo	-	-
Préstamos Otorgados a Corto Plazo	-	-	Porción a Corto Plazo de la Deuda Pública	-	-
Otros Derechos a Recibir Efectivo o Equiv. a Corto Plazo	-	-	Porción a Corto Plazo de Arrendamiento Financiero	-	-
Derechos a Recibir Bienes o Servicios	-	-	Títulos y Valores a Corto Plazo	-	-
Ant. a Proveedores por Adq. de Bienes y Prest. de Serv. a Corto Plazo	-	-	Pasivos Diferidos a Corto Plazo	-	-
Ant. a Proveedores por Adq. de Bienes Imm. y Muebles a Corto Plazo	-	-	Ingresos Cobrados por Adelantado a Corto Plazo	-	-
Ant. a Proveedores por Adq. de Bienes Intangibles a Corto Plazo	-	-	Intereses Cobrados por Adelantado a Corto Plazo	-	-
Anticipo a Contratistas por Obras Públicas a Corto Plazo	-	-	Otros Pasivos Diferidos a Corto Plazo	-	-
Otros Derechos a Recibir Bienes o Servicios a Corto Plazo	-	-	Fondos y Bienes de Terceros en Garantía y/o Admon. a C. P.	-	-
Inventarios	-	-	Fondos en Garantía a Corto Plazo	-	-
Inventario de Mercancías para Venta	-	-	Fondos en Administración a Corto Plazo	-	-
Inventario de Mercancías Terminadas	-	-	Fondos Contingentes a Corto Plazo	-	-
Inventario de Mercancías en Proceso de Elaboración	-	-	Fondos de Fideicomisos, Mandatos y Contratos Análogos a Corto Plazo	-	-
Inventario de Materias Primas, Mat. y Suministros para Producción	-	-	Otros Fondos de Terceros en Garantía y/o Administración a Corto Plazo	-	-
Bienes en Tránsito	-	-	Valores y Bienes en Garantía a Corto Plazo	-	-
Almacenes	-	-	Provisiones a Corto Plazo	-	-
Estimación por Pérdida o Deterioro de Activos Circulantes	-	-	Provisión para Demandas y Juicios a Corto Plazo	-	-
Est. para Ctas. Incobrables por Derechos a Recibir Efectivo o Equiv.	-	-	Provisión para Contingencias a Corto Plazo	-	-
Estimación por Deterioro de Inventarios	-	-	Otras Provisiones a Corto Plazo	-	-
Otros Activos Circulantes	-	-	Otros Pasivos a Corto Plazo	-	-
Valores en Garantía	-	-	Ingresos por Clasificar	-	-
Bienes en Garantía (excluye depósitos de fondos)	-	-	Recaudación por Participar	-	-
Bienes Deriv. de Embargos, Decom., Aseguramientos y Dación en Pago	-	-	Otros Pasivos Circulantes	-	-
Adquisición con Fondos de Terceros	-	-			
Total de Activos Circulantes	38,877,105	68,076,102	Total de Pasivos Circulantes	16,044,983	55,460,072

CONCEPTO	30 de septiembre 2019	31 de diciembre 2018	CONCEPTO	30 de septiembre 2019	31 de diciembre 2018
Activo No Circulante			Pasivo No Circulante		
Inversiones Financieras a Largo Plazo	-	-	Cuentas por Pagar a Largo Plazo	-	-
Derechos a Recibir Efectivo o Equivalentes a Largo Plazo	-	-	Documentos por Pagar a Largo Plazo	-	-
Bienes Inmuebles, Infraestructura y Const. en Proceso	-	-	Deuda Pública a Largo Plazo	-	-
Bienes Muebles	325,904	325,904	Pasivos Diferidos a Largo Plazo	-	-
Activos Intangibles	18,678	18,678	F.dos. y Bienes de Terceros en Garantía y/o en Admón. a L.P.	-	-
Depreciación, Deterioro y Amortización Acumulada de Bienes	(299,413)	(278,755)	Provisiones a Largo Plazo	-	-
Activos Diferidos	-	-	Total de Pasivos No Circulantes	-	-
Estimación por Pérdida o Deterioro de Activos no Circulantes	-	-	Total del Pasivo	16,044,983	55,460,072
Otros Activos no Circulantes	-	-			
Total de Activos No Circulantes	45,169	65,827	HACIENDA PÚBLICA / PATRIMONIO		
Total del Activo	38,922,274	68,141,929	Hacienda Pública / Patrimonio Contribuido	66,487,766	66,487,766
			Aportaciones	66,487,766	66,487,766
			Donaciones de Capital	-	-
			Actualización de la Hacienda Pública / Patrimonio	-	-
			Hacienda Pública / Patrimonio Generado	(43,610,475)	(53,805,909)
			Resultados del Ejercicio (Ahorro / Desahorro)	11,668,132	(3,319,836)
			Resultados de Ejercicios Anteriores	(55,278,607)	(50,486,073)
			Revalúos	-	-
			Reservas	-	-
			Rectificaciones de Resultados de Ejercicios Anteriores	-	-
			Exceso o Insuficiencia en la Actualización de la Hacienda Pública / Patrimonio	-	-
			Resultado por Posición Monetaria	-	-
			Resultado por Tenencia de Activos no Monetarios	-	-
			Total Hacienda Pública / Patrimonio	22,877,291	12,681,857
			Total del Pasivo y Hacienda Pública / Patrimonio	38,922,274	68,141,929

Bajo protesta de decir verdad declaramos que los Estados Financieros y sus Notas son razonablemente correctos y responsabilidad del emisor.



FIDEICOMISO FONDO DESARROLLO EMPRESARIAL Y PROMOCIÓN DE LA INVERSIÓN
Estado de Cambios en la Situación Financiera
Del 1 de enero al 31 de diciembre de 2018 y del 1 de enero al 30 de septiembre de 2019
(Pesos)



Concepto	Origen	Aplicación	Concepto	Origen	Aplicación
ACTIVO			PASIVO		
Activo Circulante	29,219,655		Pasivo Circulante		39,415,089
Efectivo y Equivalentes			Cuentas por Pagar a Corto Plazo		39,415,089
Derechos a Recibir Efectivo o Equivalentes	623,240		Documentos por Pagar a Corto Plazo		-
Derechos a Recibir Bienes o Servicios	28,575,757		Porción a Corto Plazo de la Deuda Pública a Largo Plazo		-
Inventarios	-		Títulos y Valores a Corto Plazo		-
Almacenes	-		Pasivos Diferidos a Corto Plazo		-
Estimación por Pérdida o Deterioro de Activos Circulantes	-		Fdos. y Bienes de Terceros en Garantía y/o Admón. a C. P.		-
Otros Activos Circulantes	-		Provisiones a Corto Plazo		-
Activo No Circulante	20,658		Otros Pasivos a Corto Plazo		-
Inversiones Financieras a Largo Plazo	-		Pasivo No Circulante		-
Derechos a Recibir Efectivo o Equivalentes a Largo Plazo	-		Cuentas por Pagar a Largo Plazo		-
Bienes Inmuebles, Infraestructura y Constr. en Proceso	-		Documentos por Pagar a Largo Plazo		-
Bienes Muebles	-		Deuda Pública a Largo Plazo		-
Activos Intangibles	-		Pasivos Diferidos a Largo Plazo		-
Depreciación, Deterioro y Amort. Acumulada de Bienes	20,658		Fdos. y Bienes de Terceros en Garantía y/o Admón. a L. P.		-
Activos Diferidos	-		Provisiones a Largo Plazo		-
Est. por Pérdida o Deterioro de Activos no Circulantes	-		HACIENDA PÚBLICA / PATRIMONIO	14,987,968	4,792,534
Otros Activos no Circulantes	-		Hacienda Pública / Patrimonio Contribuido		-
			Aportaciones		-
			Donaciones de Capital		-
			Actualización de la Hacienda Pública / Patrimonio		-
			Hacienda Pública / Patrimonio Generado	14,987,968	4,792,534
			Resultados del Ejercicio (Ahorro / Desahorro)	14,987,968	-
			Resultados de Ejercicios Anteriores		4,792,534
			Revaluos		-
			Reservas		-
			Rectificaciones de Resultados de Ejercicios Anteriores		-
			Exceso o Insuficiencia en la Actualización de la Hacienda Pública / Patrimonio		-
			Resultado por Posición Monetaria		-
			Resultado por Tenencia de Activos no Monetarios		-

Bajo protesta de decir verdad declaramos que los Estados Financieros y sus Notas son razonablemente correctos y responsabilidad del emisor.



FIDEICOMISO FONDO DESARROLLO EMPRESARIAL Y PROMOCIÓN DE LA INVERSIÓN

Estado Analítico del Activo

Del 1 de enero al 30 de septiembre de 2019
(Pesos)



Concepto	1 Saldo Inicial	2 Cargos del Periodo	3 Abonos del Periodo	Saldo Final 4=(1+2-3)	Variación del Periodo (4 - 1)
ACTIVO	68,141,929	65,609,048	94,828,703	38,922,274	(29,219,655)
Activo Circulante	68,076,102	65,609,048	94,808,045	38,877,105	(29,198,997)
Efectivo y Equivalentes	23,353,037	51,155,376	51,778,616	22,729,797	(623,240)
Derechos a Recibir Efectivo o Equivalentes	44,723,065	14,453,672	43,029,429	16,147,308	(28,575,757)
Derechos a Recibir Bienes o Servicios	-	-	-	-	-
Inventarios	-	-	-	-	-
Almacenes	-	-	-	-	-
Estimación por Pérdida o Deterioro de Activos Circulantes	-	-	-	-	-
Otros Activos Circulantes	-	-	-	-	-
Activo No Circulante	65,827	-	20,658	45,169	(20,658)
Inversiones Financieras a Largo Plazo	-	-	-	-	-
Derechos a Recibir Efectivo o Equivalentes a Largo Plazo	-	-	-	-	-
Bienes Inmuebles, Infraestructura y Constr. en Proceso	-	-	-	-	-
Bienes Muebles	325,904	-	-	325,904	-
Activos Intangibles	18,678	-	-	18,678	-
Depreciación, Deterioro y Amort. Acumulada de Bienes	(278,755)	-	20,658	(299,413)	(20,658)
Activos Diferidos	-	-	-	-	-
Est. por Pérdida o Deterioro de Activos no Circulantes	-	-	-	-	-
Otros Activos no Circulantes	-	-	-	-	-

Bajo protesta de decir verdad declaramos que los Estados Financieros y sus Notas son razonablemente correctos y responsabilidad del emisor.



Denominación de las Deudas	Moneda de Contratación	Institución o País Acreedor	Saldo Inicial del Periodo	Saldo Final del Periodo
DEUDA PÚBLICA				
Corto Plazo				
Deuda Interna	Pesos		-	-
Instituciones de Crédito			-	-
Títulos y Valores			-	-
Arrendamientos Financieros			-	-
Deuda Externa	Pesos		-	-
Organismos Financieros Internacionales			-	-
Deuda Bilateral			-	-
Títulos y Valores			-	-
Arrendamientos Financieros			-	-
Subtotal a Corto Plazo			-	-
Largo Plazo				
Deuda Interna	Pesos		-	-
Instituciones de Crédito			-	-
Títulos y Valores			-	-
Arrendamientos Financieros			-	-
Deuda Externa	Pesos		-	-
Organismos Financieros Internacionales			-	-
Deuda Bilateral			-	-
Títulos y Valores			-	-
Arrendamientos Financieros			-	-
Subtotal a Largo Plazo			-	-
Otros Pasivos			55,460,072	16,044,983
Total Deuda y Otros Pasivos			55,460,072	16,044,983

Bajo protesta de decir verdad declaramos que los Estados Financieros y sus Notas son razonablemente correctos y responsabilidad del emisor.



FIDEICOMISO FONDO DESARROLLO EMPRESARIAL Y PROMOCIÓN DE LA INVERSIÓN
Informe Analítico de la Deuda Pública y Otros Pasivos - LDF
Del 1 de enero al 30 de septiembre de 2019
(Pesos)



Denominación de la Deuda Pública y Otros Pasivos	Saldo al 31 de Diciembre de 2018	Disposiciones del Periodo	Amortizaciones del Periodo	Revaluaciones, Reclasificaciones y Otros Ajustes	Saldo Final del Periodo	Pago de Intereses del Periodo	Pago de Comisiones y demás costos asociados durante el Periodo
Deuda Pública	-	-	-	-	-	-	-
Corto Plazo	-	-	-	-	-	-	-
<i>Instituciones de Crédito</i>	-	-	-	-	-	-	-
<i>Títulos y Valores</i>	-	-	-	-	-	-	-
<i>Arrendamientos Financieros</i>	-	-	-	-	-	-	-
Largo Plazo	-	-	-	-	-	-	-
<i>Instituciones de Crédito</i>	-	-	-	-	-	-	-
<i>Títulos y Valores</i>	-	-	-	-	-	-	-
<i>Arrendamientos Financieros</i>	-	-	-	-	-	-	-
Otros Pasivos	55,460,072	-	-	-	16,044,983	-	-
Total de la Deuda Pública y Otros Pasivos	55,460,072	-	-	-	16,044,983	-	-
Deuda Contingente¹ (Informativo)							
Deuda Contingente 1	-	-	-	-	-	-	-
Deuda Contingente 2	-	-	-	-	-	-	-
Deuda Contingente xx	-	-	-	-	-	-	-
Valor de Instrumentos Bono Cupón Cero²							
Instrumento Bono Cupón Cero 1	-	-	-	-	-	-	-
Instrumento Bono Cupón Cero 2	-	-	-	-	-	-	-
Instrumento Bono Cupón Cero 3	-	-	-	-	-	-	-

1 Se refiere a cualquier Financiamiento sin fuente o garantía de pago definida, que sea asumida de manera solidaria o subsidiaria por las Entidades Federativas con sus Municipios, organismos descentralizados y empresas de participación estatal mayoritaria y fideicomisos, locales o municipales, y por los Municipios con sus respectivos organismos descentralizados y empresas de participación municipal mayoritaria.

2 Se refiere al valor del Bono Cupón Cero que respalda el pago de los créditos asociados al mismo (Activo).

Obligaciones a Corto Plazo	Monto Contratado	Plazo Pactado	Tasa de Interés	Comisiones y Costos Relacionados	Tasa Efectiva
Obligaciones a Corto Plazo (Informativo)					
Crédito 1	-	-	-	-	-
Crédito 2	-	-	-	-	-
Crédito xx	-	-	-	-	-

Bajo protesta de decir verdad declaramos que los Estados Financieros y sus Notas son razonablemente correctos y responsabilidad del emisor.



FIDEICOMISO FONDO DESARROLLO EMPRESARIAL Y PROMOCIÓN DE LA INVERSIÓN
Informe Analítico de Obligaciones Diferentes de Financiamientos - LDF
Del 1 de enero al 30 de septiembre de 2019
(Pesos)



Denominación de las Obligaciones Diferentes de Financiamiento	Fecha del Contrato	Fecha de inicio de operación del proyecto	Fecha de vencimiento	Monto de la inversión pactado	Plazo pactado	Monto promedio mensual del pago de la contraprestación	Monto promedio mensual del pago correspondiente al pago de inversión	Monto pagado de la inversión al 30 de septiembre de 2019	Monto pagado de la inversión actualizado al 30 de septiembre de 2019	Saldo pendiente por pagar de la inversión al 30 de septiembre de 2019
Asociaciones Público Privadas (APP - \$)				-				-	-	-
APP 1				-				-	-	-
APP 2				-				-	-	-
APP 3				-				-	-	-
APP XX				-				-	-	-
Otros Instrumentos				-				-	-	-
Otro Instrumento 1				-				-	-	-
Otro Instrumento 2				-				-	-	-
Otro Instrumento 3				-				-	-	-
Otro Instrumento xx				-				-	-	-
Total de Obligaciones Diferentes de Financiamiento				-				-	-	-

NO APLICA

Bajo protesta de decir verdad declaramos que los Estados Financieros y sus Notas son razonablemente correctos y responsabilidad del emisor.



Concepto	Hacienda Pública/ Patrimonio Contribuido	Hacienda Pública/ Patrimonio Generado de Ejercicios Anteriores	Hacienda Pública/ Patrimonio Generado del Ejercicio	Exceso o Insuficiencia en la Actualización de la Hacienda Pública / Patrimonio	TOTAL
Hacienda Pública / Patrimonio Contribuido Neto de 2018	66,487,766	-	-	-	66,487,766
Aportaciones	66,487,766	-	-	-	66,487,766
Donaciones de Capital	-	-	-	-	-
Actualización de la Hacienda Pública / Patrimonio	-	-	-	-	-
Hacienda Pública / Patrimonio Generado Neto de 2018	-	(50,486,073)	(3,319,836)	-	(53,805,909)
Resultados del Ejercicio (Ahorro / Desahorro)	-	(3,319,836)	(3,319,836)	-	(3,319,836)
Resultados de Ejercicios Anteriores	-	(50,486,073)	-	-	(50,486,073)
Revaluos	-	-	-	-	-
Reservas	-	-	-	-	-
Rectificaciones de Resultados de Ejercicios Anteriores	-	-	-	-	-
Exceso o Insuficiencia en la Actualización de la Hacienda Pública / Patrimonio Neto de 2018	-	-	-	-	-
Resultado por Posición Monetaria	-	-	-	-	-
Resultado por Tenencia de Activos no Monetarios	-	-	-	-	-
Hacienda Pública / Patrimonio Neto Final de 2018	66,487,766	(50,486,073)	(3,319,836)	-	12,681,857
Cambios en la Hacienda Pública / Patrimonio Contribuido Neto de 2019	-	-	-	-	-
Aportaciones	-	-	-	-	-
Donaciones de Capital	-	-	-	-	-
Actualización de la Hacienda Pública / Patrimonio	-	-	-	-	-
Variaciones de la Hacienda Pública / Patrimonio Generado Neto de 2019	-	(4,792,534)	14,987,968	-	10,195,434
Resultados del Ejercicio (Ahorro / Desahorro)	-	-	11,668,132	-	11,668,132
Resultados de Ejercicios Anteriores	-	(4,792,534)	3,319,836	-	(1,472,698)
Revaluos	-	-	-	-	-
Reservas	-	-	-	-	-
Rectificaciones de Resultados de Ejercicios Anteriores	-	-	-	-	-
Cambios en el Exceso o Insuficiencia en la Actualización de la Hacienda Pública / Patrimonio Neto de 2019	-	-	-	-	-
Resultado por Posición Monetaria	-	-	-	-	-
Resultado por Tenencia de Activos no Monetarios	-	-	-	-	-
Hacienda Pública / Patrimonio Neto Final de 2019	66,487,766	(55,278,607)	11,668,132	-	22,877,291

Bajo protesta de decir verdad declaramos que los Estados Financieros y sus Notas son razonablemente correctos y responsabilidad del emisor.



Concepto	2019	2018	Concepto	2019	2018
Flujos de Efectivo de las Actividades de Operación					
Origen			Flujos de Efectivo de las Actividades de Inversión		
Impuestos	14,447,667	12,527,093	Origen	(40,867,129)	(104,634,279)
Cuotas y Aportaciones de Seguridad Social	-	-	Bienes Inmuebles, Infraestructura y Construcciones en Proceso	-	-
Contribuciones de Mejoras	-	-	Bienes Muebles	20,658	28,245
Derechos	-	-	Otros Orígenes de Inversión	(40,887,787)	(104,662,524)
Productos	6,964	30,565	Aplicación	(28,575,757)	(83,312,091)
Aprovechamientos	-	-	Bienes Inmuebles, Infraestructura y Construcciones en Proceso	-	-
Ingresos por Venta de Bienes y Prestación de Servicios	-	-	Bienes Muebles	-	-
Participaciones, Aportaciones, Convenios, Incentivos Derivados	-	-	Otras Aplicaciones de Inversión	(28,575,757)	(83,312,091)
de la Colaboración Fiscal y Fondos Distintos de Aportaciones	14,440,703	12,496,528	Flujos Netos de Efectivo por Actividades de Inversión	(12,291,372)	(21,322,188)
Transferencias, Asignaciones, Subsidios y Subvenciones, y	-	-	Flujo de Efectivo de las Actividades de Financiamiento		
Pensiones y Jubilaciones	-	-	Origen		
Otros Orígenes de Operación	-	-	Endeudamiento Neto	-	-
			Interno	-	-
Aplicación	2,779,535	15,846,929	Externo	-	-
Servicios Personales	541,083	2,859,119	Otros Orígenes de Financiamiento	-	-
Materiales y Suministros	15,871	100,778	Aplicación		
Servicios Generales	397,683	735,581	Servicios de la Deuda	-	-
Transf. Internas y Asignaciones al Sector Público	-	-	Interno	-	-
Transferencias al resto del Sector Público	-	-	Externo	-	-
Subsidios y Subvenciones	1,804,241	12,123,206	Otras Aplicaciones de Financiamiento	-	-
Ayudas Sociales	-	-	Flujos Netos de Efectivo por Actividades de Financiamiento		
Pensiones y Jubilaciones	-	-	Incremento/Disminución Neta en el Efectivo y Equivalentes al	(623,240)	(24,642,024)
Transf. a Fideicomisos, Mandatos y Contratos Análogos	-	-	Efectivo		
Transferencias a la Seguridad Social	-	-	Efectivo y Equivalentes al Efectivo al Inicio del Ejercicio	23,353,037	47,995,061
Donativos	-	-	Efectivo y Equivalentes al Efectivo al Final del Ejercicio	22,729,797	23,353,037
Transferencias al Exterior	-	-			
Participaciones	-	-			
Aportaciones	-	-			
Convenios	-	-			
Otras Aplicaciones de Operación	20,657	28,245			
Flujos Netos de Efectivo por Actividades de Operación	11,668,132	(3,319,836)			

Bajo protesta de decir verdad declaramos que los Estados Financieros y sus Notas son razonablemente correctos y responsabilidad del emisor.



FIDEICOMISO FONDO DESARROLLO EMPRESARIAL Y PROMOCIÓN DE LA INVERSIÓN (FIFODEPI)

NOTAS AL ESTADO DE SITUACIÓN FINANCIERA, AL ESTADO DE ACTIVIDADES, AL ESTADO ANALÍTICO DE INGRESOS PRESUPUESTALES Y AL ESTADO DE EJERCICIO DEL PRESUPUESTO DE EGRESOS POR CAPÍTULO DEL GASTO

AL 30 DE SEPTIEMBRE DE 2019

NOTAS AL ESTADO DE SITUACIÓN FINANCIERA:

NOTA 1) EFECTIVO Y EQUIVALENTES

DESCRIPCIÓN	IMPORTE
FONDO REVOLVENTE	6,000

ESTE SALDO CORRESPONDE AL FONDO REVOLVENTE A CARGO DE LA DIRECTORA GENERAL DEL FIDEICOMISO ASIGNADO DE ACUERDO AL OFICIO FIFODEPI/DG/0108/2019 DE FECHA 26 DE ABRIL 2019.

NOTA 1A) BANCOS/TESORERÍA

ESTE SALDO SE INTEGRA COMO SIGUE:

DESCRIPCIÓN	IMPORTE
A. BANORTE 300615042 FIDUCIARIA	8,857,459
A1. BANORTE 1068753165 JOVEN EMPRENDEDOR 2019	2,888,141
B. BANORTE 300213853 CENTRO LOGÍSTICO DE PRODUCTOS AGROALIMENTARIOS DE LA ZONA ORIENTE.	1,478,096
C. BANORTE 300213861 CENTRO LOGÍSTICO DE PRODUCTOS AGROALIMENTARIOS DE LA ZONA ORIENTE.	385,001
D. BANORTE 300213870 CENTRO LOGÍSTICO DE PRODUCTOS AGROALIMENTARIOS DE LA ZONA ORIENTE RECURSO MUNICIPAL.	304,060
E. BANORTE 300213888 CENTRO LOGÍSTICO DE PRODUCTOS AGROALIMENTARIOS DE LA ZONA ORIENTE SECTOR PRIVADO.	2,513,289
G. BANORTE 300213900 PROGRAMA IMPULSO A LA COMPETITIVIDAD A LAS MIPYMES DE LOS MERCADOS Y CENTROS DE ABASTO DE MORELOS RECURSO MUNICIPAL	5,195
H. BANORTE 300213918 PROGRAMA IMPULSO A LA COMPETITIVIDAD A LAS MIPYMES DE LOS MERCADOS Y CENTROS DE ABASTO DE MORELOS.	794
J. BANORTE 300213942 ESTACIÓN MULTIMODAL 2015	4
L. BANORTE 300213969 CONSTRUCCIÓN MERCADO TOTOLAPAN; IMPULSANDO LAS COMPETENCIAS LOGÍSTICAS DE LAS MIPYMES Y LA COMPETITIVIDAD DEL ESTADO DE MORELOS 2015 R. FEDERAL	2,040,375
M. BANORTE 300213977 CONSTRUCCIÓN MERCADO TOTOLAPAN; IMPULSANDO LAS COMPETENCIAS LOGÍSTICAS DE LAS MIPYMES Y LA COMPETITIVIDAD DEL ESTADO DE MORELOS 2015 R. ESTATAL	3,508,976
N. BANORTE 300213985 CONSTRUCCIÓN DEL MERCADO MUNICIPAL DE TOTOLAPAN; IMPULSANDO LAS COMPETENCIAS LOGÍSTICAS DE LAS MIPYMES Y LA COMPETITIVIDAD DEL ESTADO MORELOS 2015	159



DESCRIPCIÓN	IMPORTE
N. BANORTE 300214019 REHABILITACIÓN DEL MERCADO DE OCUITUCO; IMPULSANDO LAS COMPETENCIAS LOGÍSTICAS DE LAS MIPYMES Y LA COMPETITIVIDAD DEL ESTADO DE MORELOS 2015 RECURSO MUNICIPAL	145,832
O. BANORTE 300214027 REMODELACIÓN DEL MERCADO DE OCUITUCO; IMPULSANDO LAS COMPETENCIAS LOGÍSTICAS DE LAS MIPYMES Y LA COMPETITIVIDAD DEL ESTADO DE MORELOS 2015 RECURSO SECTOR PRIVADO.	80,404
P. BANORTE 300214060 INTEGRACION INVENTARIO TRAMITES RTYS RECURSO FEDERAL	509,270
AD. BANORTE 300214400 CONSTRUCCION DEL MERCADO MUNICIPAL OAXTEPEC PRIMERA ETAPA 2016 RECURSO FEDERAL	608
AE. BANORTE 300214418 CONSTRUCCION DEL MERCADO MUNICIPAL OAXTEPEC PRIMERA ETAPA 2016 RECURSO ESTATAL	3
AG. BANORTE 300214477 IMPLEMENTACION DE 200 MIPYMES DEL ESTADO DE MORELOS 2016 RECURSO ESTATAL	5,921
AQ. BANORTE 300238589 DEMOCRATIZANDO LA PRODUCTIVIDAD EN EL COMERCIO A DETALLE RECURSO ESTATAL	-
AR. BANORTE 1034396204 IMPULSO A LA COMPETITIVIDAD DE BALNEARIOS 2018 RECURSO FEDERAL	113
AS. BANORTE 1034396192 IMPULSO A LA COMPETITIVIDAD DE BALNEARIOS 2018 RECURSO ESTATAL	75
AU. BANORTE 1034396213 PROYECTO PRODUCTIVO INTEGRAL PARA IMPULSAR LA COMPETITIVIDAD DEL SECTOR DE LA MASA Y LA TORILLA Y FORTALECER LA CADENA DE VALOR DE LAS MICROEMPRESAS EN LA ZONA METROPOLITANA DEL ESTADO DE MORELOS RECURSO ESTATAL	5
AW. BANORTE 1034396240 DESARROLLO DE INFRAESTRUCTURA PRODUCTIVA Y TECNIFICACION DE EMPAQUE PARA PRODUCCION SELECCION Y COMERCIALIZACION DE ALBAHACA VARIEDAD NUFAR EN EL SUR DEL ESTADO DE MORELOS 2018 RECURSO ESTATAL	5
AY. BANORTE 1034396268 APOYO INTEGRAL A 100 MIPYMES MORELENSES A FIN DE CONSOLIDAR EL TEJIDO EMPRESARIAL EN EL ESTADO DE MORELOS FOMENTANDO LA ADOPCION DE TECNOLOGIAS DE INFORMACION Y COMUNICACION (TICS) 2018 RECURSO ESTATAL	5
BA. BANORTE 1034396295 PROGRAMA DE IMPULSO AL DESARROLLO TURISTICO DEL ESTADO DE MORELOS 2018 RECURSO ESTATAL	5
TOTAL	\$ 22,723,797

- A.** EL VALOR DE ESTE RUBRO SE INTEGRA POR UNA CUENTA DE INVERSIÓN EN INSTRUMENTOS DE DEUDA PÚBLICA Y PRIVADA; LA CUAL ESTÁ CONTRATADA CON LA INSTITUCIÓN FINANCIERA DENOMINADA BANCO BANORTE, S.A. INSTITUCION DE BANCA MULTIPLE . (FIDUCIARIO) CON EL NUMERO DE CUENTA 300165042. EN EL ANEXO 4 DEL PRESENTE INFORME SE INCLUYE LA CONCILIACIÓN BANCARIA CORRESPONDIENTE.

CONVENIO DE SUSTITUCIÓN FIDUCIARIA DEL CONTRATO DE FIDEICOMISO PÚBLICO DE ADMINISTRACIÓN E INVERSIÓN NÚMERO 115, IDENTIFICADO CON EL NÚMERO "CIB/2693" (EL CONTRATO DE FIDEICOMISO), DE FECHA 23 DE FEBRERO 2017, CELEBRADO ENTRE (I) CIBANCO SOCIEDAD ANÓNIMA, INSTITUCIÓN DE BANCA MÚLTIPLE, EN SU CARÁCTER DE FIDUCIARIO SUSTITUIDO; Y (II) BANCO BANORTE SOCIEDAD ANONIMA, INSTITUCIÓN DE BANCA MÚLTIPLE, GRUPO FINANCIERO BANORTE, EN SU CARÁCTER DE FIDUCIARIO SUSTITUTO, CON LA COMPARENCIA DEL GOBIERNO DEL ESTADO LIBRE Y SOBERANO DE MORELOS COMO FIDEICOMITENTE , LOS TÉRMINOS EMPLEADOS EN MAYÚSCULAS NO DEFINIDOS EXPRESAMENTE EN LA PRESENTE COMUNICACIÓN, TENDRÁ EL SIGNIFICADO ATRIBUIDO EN EL CONTRATO DE FIDEICOMISO .



DE CONFORMIDAD CON LO ESTABLECIDO EN LA CLÁUSULA CUARTA DEL CONTRATO DE FIDEICOMISO: TRASPASO DEL PATRIMONIO FIDEICOMITIDO, Y A FIN DE QUE EL FIDUCIARIO SUSTITUIDO PUEDA HACER ENTREGA AL FIDUCIARIO SUSTITUIDO DE LA TITULARIDAD DE TODOS Y CADA UNO DE LOS BIENES Y/O DERECHOS QUE INTEGRAN EL PATRIMONIO DEL FIDEICOMISO DENTRO DE LOS 3 (DÍAS) DÍAS HÁBILES SIGUIENTES A LA FECHA DE FIRMA DEL CONVENIO DE SUSTITUCIÓN FIDUCIARIA, SE HACE DEL CONOCIMIENTO DEL FIDUCIARIO SUSTITUIDO Y DEL FIDEICOMITENTE, QUE LA CUENTA DEL FIDEICOMISO HA QUEDADO DEBIDAMENTE ABIERTA Y LA FIRMA CUENTA CON LA SIGUIENTE INFORMACIÓN.

INSTITUCIÓN BANCARIA: BANCO BANORTE, S.A.
BENEFICIARIO: BANCO BANORTE, S.A. FID 10865
NÚMERO DE CUENTA: 300165042
CUENTA CLABE: 037180003001650420
TIPO DE CUENTA: CUENTA DE CHEQUES
NOMBRE DE LA CUENTA: BANCO BANORTE, S.A. INSTITUCION DE BANCA MÚLTIPLE
SUCURSAL: CIUDAD DE MEXICO

A1. CUENTA BANCARIA NÚMERO CUENTA 1068753165 JOVEN EMPRENDEDOR 2019

CENTRO LOGÍSTICO DE PRODUCTOS AGROALIMENTARIOS DE LA ZONA ORIENTE

- B. CUENTA BANCARIA NÚMERO CUENTA 300213853 RECURSO FEDERAL
- C. CUENTA BANCARIA NÚMERO CUENTA 300213861 RECURSO ESTATAL
- D. CUENTA BANCARIA NÚMERO CUENTA 300213870 RECURSO MUNICIPAL
- E. CUENTA BANCARIA NÚMERO CUENTA 300213888 SECTOR PRIVADO

PROGRAMA DE IMPULSO A LA COMPETITIVIDAD A LAS MIPYMES DE LOS MERCADOS Y CENTROS DE ABASTO DE MORELOS 2014

- G. CUENTA BANCARIA NÚMERO CUENTA 300213900 RECURSO MUNICIPAL
- H. CUENTA BANCARIA NÚMERO CUENTA 300213918 SECTOR PRIVADO

ESTACIÓN MULTIMODAL 2015

- J. CUENTA BANCARIA NÚMERO CUENTA 300213942 RECURSO FEDERAL

CONSTRUCCIÓN MERCADO TOTOLAPAN ; IMPULSANDO LAS COMPETENCIAS LOGÍSTICAS DE LAS MIPYMES Y LA COMPETITIVIDAD DEL ESTADO DE MORELOS 2015

- L. CUENTA BANCARIA NÚMERO CUENTA 300213969 RECURSO FEDERAL
- M. CUENTA BANCARIA NÚMERO CUENTA 300213977 RECURSO ESTATAL
- N. CUENTA BANCARIA NÚMERO CUENTA 300213985 RECURSO MUNICIPAL

REHABILITACIÓN DEL MERCADO DE OCUITUCO; IMPULSANDO LAS COMPETENCIAS LOGÍSTICAS DE LAS MIPYMES Y LA COMPETITIVIDAD DEL ESTADO DE MORELOS 2015

- Ñ. CUENTA BANCARIA NÚMERO CUENTA 300214019 RECURSO SECTOR MUNICIPAL
- O. CUENTA BANCARIA NÚMERO CUENTA 300214027 RECURSO SECTOR PRIVADO

INTEGRACIÓN DEL INVENTARIO DE TRAMITES PARA EL ESTABLECIMIENTO DE UN REGISTRO DE TRAMITES Y SERVICIOS (RTYS) PARA EL ESTADO DE MORELOS 2016.

- P. CUENTA BANCARIA NÚMERO CUENTA 300214060 RECURSO FEDERAL

CONSTRUCCIÓN DEL MERCADO MUNICIPAL OAXTEPEC PRIMERA ETAPA 2016

- AD. CUENTA BANCARIA NÚMERO CUENTA 300214400 RECURSO FEDERAL.
- AE. CUENTA BANCARIA NÚMERO CUENTA 300214418 RECURSO ESTATAL.



IMPLEMENTACIÓN DE 200 MIPYMES DEL ESTADO DE MORELOS 2016

AG. CUENTA BANCARIA NÚMERO CUENTA 300214477 RECURSO ESTATAL.

DEMOCRATIZANDO LA PRODUCTIVIDAD EN EL COMERCIO A DETALLE

AQ. CUENTA BANCARIA NÚMERO 300238589 RECURSO ESTATAL.

IMPULSO A LA COMPETITIVIDAD DE BALNEARIOS 2018

AR. CUENTA BANCARIA NÚMERO 1034396204 RECURSO FEDERAL

AS. CUENTA BANCARIA NÚMERO 1034396192 RECURSO ESTATAL

PROYECTO PRODUCTIVO INTEGRAL PARA IMPULSAR LA COMPETITIVIDAD DEL SECTOR DE LA MASA Y LA TORILLA Y FORTALECER LA CADENA DE VALOR DE LAS MICROEMPRESAS EN LA ZONA METROPOLITANA DEL ESTADO DE MORELOS

AU. CUENTA BANCARIA NUMERO 1034396213 RECURSO ESTATAL

DESARROLLO DE INFRAESTRUCTURA PRODUCTIVA Y TECNIFICACION DE EMPAQUE PARA PRODUCCION SELECCION Y COMERCIALIZACION DE ALBAHACA VARIEDAD NUFAR EN EL SUR DEL ESTADO DE MORELOS 2018

AW. CUENTA BANCARIA NÚMERO 1034396240 RECURSO ESTATAL

APOYO INTEGRAL A 100 MIPYMES MORELENSES A FIN DE CONSOLIDAR EL TEJIDO EMPRESARIAL EN EL ESTADO DE MORELOS FOMENTANDO LA ADOPCION DE TECNOLOGIAS DE INFORMACION Y COMUNICACION (TICS) 2018

AY. CUENTA BANCARIA NÚMERO 1034396268 RECURSO ESTATAL

PROGRAMA DE IMPULSO AL DESARROLLO TURISTICO DEL ESTADO DE MORELOS 2018

BA. CUENTA BANCARIA NÚMERO 1034396295 RECURSO ESTATAL

NOTA 2) CUENTAS POR COBRAR A CORTO PLAZO

EL SALDO DE ESTE RUBRO SE INTEGRA COMO SIGUE:

DESCRIPCIÓN	IMPORTE
A. RECURSO SECTOR PRIVADO	3,240,611
C. REHABILITACIÓN DEL MERCADO DE OCUITUCO; IMPULSANDO LAS COMPETENCIAS LOGÍSTICAS DE LAS MIPYMES Y LA COMPETITIVIDAD DEL ESTADO DE MORELOS	927,000
I. ORGULLO MORELOS, PROGRAMA DE COMPETITIVIDAD PARA LAS MIPYMES MORELENSES 2016.	104,827
J. FORTALECIMIENTO A LAS EMPRESAS Y CON POTENCIAL EXPORTADOR DEL ESTADO DE MORELOS.	-120,000
P. PROSOFT Y LA INNOVACIÓN 2016 RECURSO ESTATAL	4,305,700
Q. REHABILITACIÓN DEL MERCADO MUNICIPAL DE ATLATLAHUCAN 2016 RECURSO ESTATAL	3,687,950
TOTAL	\$ 12,146,088

A. RECURSO FINANCIERO PENDIENTE POR MINISTRAR CORRESPONDIENTE AL EJERCICIO 2014 POR PARTE DEL SECTOR PRIVADO:

DESCRIPCIÓN	IMPORTE
PROGRAMA ORGULLO MORELOS 2014	160,674
PROGRAMA IMPULSO A LA COMPETITIVIDAD A LAS MIPYMES DE LOS MERCADOS Y CENTROS DE ABASTO DE MORELOS 2014	250,000
CENTRO LOGÍSTICO DE PRODUCTOS AGROALIMENTARIOS DE LA ZONA ORIENTE	2,829,937
TOTAL	\$ 3,240,611

C. POR CONCEPTO DE LA APORTACIÓN PARA APOYAR EL PROYECTO NUMERO FOLIO ID FNE-150722-CP18-4-00172354 CORRESPONDIENTE A LOS RECURSOS DEL FONDO NACIONAL EMPRENDEDOR DEL EJERCICIO FISCAL 2015.

DESCRIPCIÓN	IMPORTE
REHABILITACIÓN DEL MERCADO DE OCUITUCO; IMPULSANDO LAS COMPETENCIAS LOGÍSTICAS DE LAS MIPYMES Y LA COMPETITIVIDAD DEL ESTADO DE MORELOS	\$ 927,000
TOTAL	\$ 927,000

I. POR CONCEPTO DE LA APORTACIÓN PARA APOYAR EL PROYECTO NÚMERO FOLIO ID FNE-160805-C1-2MOR-00276445 CORRESPONDIENTE A LOS RECURSOS DEL FONDO NACIONAL EMPRENDEDOR DEL EJERCICIO FISCAL 2016.

DESCRIPCIÓN	IMPORTE
ORGULLO MORELOS, PROGRAMA DE COMPETITIVIDAD PARA LAS MIPYMES MORELENSES 2016. REC. PRIVADO	104,827
TOTAL	\$ 104,827

J. POR CONCEPTO DE LA APORTACIÓN PARA APOYAR EL PROYECTO NÚMERO FOLIO ID FNE-160729-C1-2MOR-00276448 CORRESPONDIENTE A LOS RECURSOS DEL FONDO NACIONAL EMPRENDEDOR DEL EJERCICIO FISCAL 2016.

DESCRIPCIÓN	IMPORTE
FORTALECIMIENTO A LAS EMPRESAS Y CON POTENCIAL EXPORTADOR DEL ESTADO DE MORELOS.	\$ -120,000
TOTAL	\$ -120,000

P. APORTACIÓN PARA LA HABILITACIÓN Y EQUIPAMIENTO DEL CENTRO DE CAPACITACIÓN INTEGRAL DIGITAL MEDIA EMILIANO ZAPATA

DESCRIPCIÓN	IMPORTE
PROSOFT Y LA INNOVACIÓN 2016 RECURSO ESTATAL	\$ 4,305,700
TOTAL	\$ 4,305,700



- Q. POR CONCEPTO DE APORTACION PARA APOYAR LA REHABILITACION DEL MERCADO MUNICIPAL DE ATLATLAHUCAN

DESCRIPCIÓN	IMPORTE
REHABILITACIÓN DEL MERCADO MUNICIPAL DE ATLATLAHUCAN 2016 RECURSO ESTATAL	\$ 3,687,950
TOTAL	\$ 3,687,950

NOTA 3) DEUDORES DIVERSOS

EL SALDO DE ESTE RUBRO SE INTEGRA COMO SIGUE:

DESCRIPCIÓN	IMPORTE
A. CONSEJO DE LA MASA Y LA TORTILLA, A.C.	\$ 4,000,000
B. MA. EN A. MARIA CRISTINA HERNANDEZ DIAZ.	1,220
TOTAL	\$ 4,001,220

- A. SEGÚN ACUERDO 06/5aEXTRAORDINARIA/05-07-13 LOS INTEGRANTES DEL COMITÉ TÉCNICO POR UNANIMIDAD DE VOTOS APROBARON EL APOYO AL CONSEJO DE LA MASA Y LA TORTILLA, A.C. PARA EL PROYECTO "CADENA DE VALOR MASA-TORTILLA" ASÍ MISMO QUE SE GARANTIZARA EL REINTEGRO DE DICHO RECURSO EN UN AÑO Y LA COMPROBACIÓN FÍSICA DE LOS BENEFICIARIOS.

MEDIANTE CONTRATO CELEBRADO EL 30 DE JULIO 2013 CON EL CONSEJO DE MASA Y TORTILLA, A.C. SE ESTABLECIERON LAS COMPROMISOS, METAS Y PLAZOS DE EJECUCIÓN Y REINTEGRO DE LOS RECURSOS.

SEGÚN ACUERDO 07/2aORDINARIA/17-02-15 LOS MIEMBROS DEL COMITÉ TÉCNICO, POR UNANIMIDAD DE VOTOS DECIDEN QUE EL ÁREA JURÍDICA DEL FIDEICOMISO REALICE TODAS LAS ACCIONES LEGALES CORRESPONDIENTES PARA LA RECUPERACIÓN DE \$4,000,000 (CUATRO MILLONES DE PESOS 00/100 M.N.) OTORGADOS AL CONSEJO DE LA INDUSTRIA DE LA MASA Y TORTILLA, A.C. SEGÚN CONTRATO CELEBRADO.

- B. ESTE SALDO CORRESPONDE AL FONDO REVOLVENTE A CARGO DE LA ANTERIOR DIRECTORA GENERAL DEL FIDEICOMISO, PENDIENTE DE COMPROBAR O EN SU CASO REINTEGRAR.

NOTA 4) BIENES MUEBLES

EL SALDO DE ESTE RUBRO SE INTEGRA COMO SIGUE:

DESCRIPCIÓN	IMPORTE
A. MUEBLES DE OFICINA Y ESTANTERIA	\$ 98,294
B. EQUIPO DE CÓMPUTO Y TECNOLOGÍA DE LA INFORMACIÓN	70,809
C. OTROS MOBILIARIOS Y EQUIPOS DE ADMINISTRACIÓN	2,500
TOTAL	\$ 171,604

- A. EL MOBILIARIO DE OFICINA Y ESTANTERIA FUE ADQUIRIDO A PARTIR DEL 02 DE MARZO DE 2010, Y LA DIRECCIÓN GENERAL DEL FIDEICOMISO CUENTA CON LOS RESGUARDOS CORRESPONDIENTES.

DESCRIPCIÓN	IMPORTE
A. MUEBLES DE OFICINA Y ESTANTERIA	\$ 98,294
DEPRECIACIÓN ACUMULADA	-66,937
TOTAL	\$ 31,357



- B. EL EQUIPO DE CÓMPUTO Y TECNOLOGÍA DE LA INFORMACIÓN FUE ADQUIRIDO A PARTIR DEL 10 DE SEPTIEMBRE DE 2009, Y LA DIRECCIÓN GENERAL DEL FIDEICOMISO CUENTA CON LOS RESGUARDOS CORRESPONDIENTES.

DESCRIPCIÓN	IMPORTE
B. EQUIPO DE CÓMPUTO Y TECNOLOGÍA DE LA INFORMACIÓN	\$ 70,809
DEPRECIACIÓN ACUMULADA	-57,319
TOTAL	\$ 13,491

- C. LOS ACTIVOS INTANGIBLES SE ADQUIRIÓ MEDIANTE OFICIO FIFODEPI/DG/188/2016 SE AUTORIZÓ LA COMPRA DE UNA GRABADORA DE VOZ DIGITAL CON USB DIRECTO MEMORIA INTERNA 4 GB MARCA SONY.

DESCRIPCIÓN	IMPORTE
C. OTROS MOBILIARIOS Y EQUIPOS DE ADMINISTRACIÓN	\$ 2,500
DEPRECIACIÓN ACUMULADA	-2,500
TOTAL	\$ 0

LA DEPRECIACIÓN DEL EQUIPO DE LOS BIENES MUEBLES ESTÁ CALCULADA EN BASE A LOS PARÁMETROS DE ESTIMACIÓN DE VIDA ÚTIL CONSIDERANDO UN USO NORMAL Y ADECUADO A LAS CARACTERÍSTICAS DEL BIEN DESDE LA FECHA DE ADQUISICIÓN DE LOS ACTIVOS, HASTA EL 30 DE SEPTIEMBRE DE 2019.

NOTA 5) ACTIVOS INTANGIBLES

LOS ACTIVOS INTANGIBLES FUERON ADQUIRIDOS A PARTIR DEL 11 DE ABRIL DE 2011, Y LA DIRECCIÓN GENERAL DEL FIDEICOMISO CUENTA CON LOS RESGUARDOS CORRESPONDIENTES.

DESCRIPCIÓN	IMPORTE
A. ACTIVOS INTANGIBLES	\$ 18,678
AMORTIZACIÓN ACUMULADA	-18,356
TOTAL	\$ 322

LA DEPRECIACIÓN DEL EQUIPO DE LOS BIENES INTANGIBLES ESTÁ CALCULADA EN BASE A LOS PARÁMETROS DE ESTIMACIÓN DE VIDA ÚTIL CONSIDERANDO UN USO NORMAL Y ADECUADO A LAS CARACTERÍSTICAS DEL BIEN DESDE LA FECHA DE ADQUISICIÓN DE LOS ACTIVOS, HASTA EL 30 DE SEPTIEMBRE 2019.

NOTA 6) EQUIPO DE TRANSPORTE

EL SALDO DE ESTE RUBRO ESTÁ INTEGRADO POR UN VEHÍCULO NISSAN TIIDA CONFORT T/M A/A 2012, EL CUAL FUE ADQUIRIDO EL 21 DE FEBRERO DE 2012 Y LA DIRECCIÓN GENERAL DEL FIDEICOMISO CUENTA CON EL RESGUARDO CORRESPONDIENTE.

DESCRIPCIÓN	IMPORTE
A. EQUIPO DE TRANSPORTE	\$ 154,300
DEPRECIACIÓN ACUMULADA	-154,300
TOTAL	\$ 0

LA DEPRECIACIÓN DEL EQUIPO DE LOS BIENES MUEBLES ESTÁ CALCULADA EN BASE A LOS PARÁMETROS DE ESTIMACIÓN DE VIDA ÚTIL CONSIDERANDO UN USO NORMAL Y ADECUADO A LAS CARACTERÍSTICAS DEL BIEN DESDE LA FECHA DE ADQUISICIÓN DE LOS ACTIVOS, HASTA EL 30 DE SEPTIEMBRE DE 2019.



NOTA 7) TRANSFERENCIAS OTORGADAS POR PAGAR

EL SALDO DE ESTA CUENTA SE REFIERE A LAS TRANSFERENCIAS POR PAGAR, LAS CUALES SE INTEGRAN DE LA SIGUIENTE FORMA:

	DESCRIPCIÓN	IMPORTE
A.	CORREDOR TURÍSTICO TIANGUIS DE ALIMENTOS, TRES MARÍAS	62,231
B.	CAPACITACIÓN Y CONSULTORÍA PARA EL DESARROLLO COMPETITIVO Y FORTALECIMIENTO DE LA IMAGEN CORPORATIVA DE LAS MICRO Y PEQUEÑAS EMPRESAS DEL ESTADO DE MORELOS	875,000
C.	PROGRAMA INTEGRAL DE FORTALECIMIENTO COMPETITIVO DE LA AGROINDUSTRIAS MORELENSES	1,150,000
D.	ENCUENTRO DE NEGOCIOS MODELO CIRCULO DE NEGOCIOS M&E	65,200
E.	APOYO A LAS INVERSIONES ESTRATEGICAS PRESENTADA POR LA PERSONA MORAL EL CORTE RESTAURANTE S DE RL DE CV	99,524
F.	ENTRENAMIENTO EMPRESARIAL DE ALTO IMPACTO	75,000
G.	ESTRATEGIA DE PROMOCIÓN DEL PORTAFOLIO DE INVERSIÓN MORELOS EN LOS ALUMNOS EXTRANJEROS QUE VISITAN LAS ESCUELAS DE ESPAÑOL DE CUERNAVACA	50,000
H.	1ER EVENTO ECUESTRE INTERNACIONAL	150,000
	SUBTOTAL TRANSFERENCIAS OTORGADAS	2,526,955

NOTA 8) INTERESES POR PAGAR

EL SALDO DE ESTA CUENTA ES POR \$ **108,280** CORRESPONDE A LOS INTERESES GENERADOS AL 30 DE SEPTIEMBRE DE 2019 POR LAS SIGUIENTES CUENTAS:

	PROYECTO	CUENTA BANCARIA	IMPORTE
A.	ORGULLO MORELOS, PROGRAMA DE COMPETITIVIDAD PARA LAS MIPYMES MORELENSES, 2015	239135283	319
		247331071	13
			332
B.	REACTIVACIÓN ECONÓMICA DE LOS BALNEARIOS SINIESTRADOS POR LOS FENÓMENOS METEOROLÓGICOS INGRID Y MANUEL	247318465	1,133
			1,133
C.	CENTRO LOGÍSTICO DE PRODUCTOS AGROALIMENTARIOS DE LA ZONA ORIENTE	300213853	3,167
		300213861	17,623
		300213888	3,105
		300213870	5,266
			29,161
D.	PROGRAMA DE IMPULSO A LA COMPETITIVIDAD A LAS MIPYMES DE LOS MERCADOS Y CENTROS DE ABASTO DE MORELOS 2014	300213896	0
		266344492	1,020
		266115517	53
		300213918	7
		300213900	3,445
			4,525
E.	FORTALECIMIENTO DE LAS EMPRESAS EXPORTADORAS Y CON POTENCIAL EXPORTADOR DEL ESTADO DE MORELOS	300213926	9
		300213934	10
			20
F.	FORMACIÓN DE CAPACIDADES Y ADOPCIÓN DE TECNOLOGÍAS EN 39 MICRO Y PEQUEÑAS EMPRESAS DEL SECTOR INDUSTRIAL DEL ESTADO DE MORELOS	407671553	16
			16
G.	EXPO MORELOS EMPRESARIAL 2015	412023482	475
			475



PROYECTO	CUENTA BANCARIA	IMPORTE
H. REHABILITACIÓN DEL MERCADO DE OCUITUCO; IMPULSANDO LAS COMPETENCIAS LOGÍSTICAS DE LAS MIPYMES Y LA COMPETITIVIDAD DEL ESTADO DE MORELOS 2015	300213993	0
	300214000	206
	300214027	853
	300214019	0
		1,058
I. CONSTRUCCIÓN DEL MERCADO MUNICIPAL DE TOTOLAPAN; IMPULSANDO LAS COMPETENCIAS LOGÍSTICAS DE LAS MIPYMES Y LA COMPETITIVIDAD DEL ESTADO MORELOS 2015	300213969	26,161
	300213977	9,001
	300213985	0
		35,162
J. CONSTRUCCIÓN DEL MERCADO MUNICIPAL DE COATLÁN DEL RIO; IMPULSANDO LAS COMPETENCIAS LOGÍSTICAS DE LAS MIPYMES Y LA COMPETITIVIDAD DEL ESTADO MORELOS 2015	300214035	0
	300214043	488
	300214051	0
		488
K. ORGULLO MORELOS 2016	300214159	0
	300214167	0
	300214175	98
		98
L. FORTALECIMIENTO A LAS EMPRESAS Y POTENCIAL EXPORTADOR DEL ESTADO DE MORELOS 2016	461005280	-1
		-1
M. PROGRAMA DE FORTALECIMIENTO A LA TIENDITA MORELENSE 2016	300214213	-1
	300214221	0
	300214230	21
		20
N. FORTALECIMIENTO DEL CENTRO DE LOGÍSTICA Y EXPORTACIÓN DEL PRODUCTO EMERGENTE HIGO.	3002143529	-1
		-1
Ñ. IMPLEMENTACIÓN DE TEGNOLOGÍAS DE LA INFORMACIÓN Y COMUNICACIÓN EN 200 MIPYMES DEL ESTADO DE MORELOS 2016	300214469	373
	300214477	0
		373
O. INSTALACIÓN DEL SISTEMA DE APERTURA RÁPIDA DE EMPRESAS DEL MUNICIPIO DE ATLATLAHUCAN MORELOS 2015	456776474	0
	456983816	10
		10
P. INSTALACIÓN DEL SISTEMA DE APERTURA RAPIDA DE EMPRESAS DEL MUNICIPIO DE YAUTEPEC MORELOS 2016	456983834	18
	456983870	0
		18
Q. INSTALACIÓN DEL SISTEMA DE APERTURA RÁPIDA DE EMPRESAS DEL MUNICIPIO DE AYALA MORELOS 2016	456983898	18
	456983900	0
		18
R. PRODUCTO EMERGENTE HIGO	300214329	182
	300214337	0
		182
S. PROYECTO FORTALECIMIENTO DE LAS EMPRESAS EXPORTADORAS Y CON POTENCIAL EXPORTADOR DEL ESTADO DE MORELOS 2015	401600720	96
		96



PROYECTO	CUENTA BANCARIA	IMPORTE
T. INTERES BANORTE POR FUSIÓN CON GRUPO FINANCIERO BANORTE	300213853	4,648
	300213861	1,211
	300213870	956
	300213888	7,903
	300213900	397
	300213942	4
	300213969	6,432
	300213977	10,543
	300213985	159
	300214019	360
	300214027	199
	300214060	1,444
	300214175	9
	300214400	608
	300214418	3
	300206822	32
	300238589	0
	1034396204	113
	1034396192	75
	35,097	
TOTAL		\$ 108,280

NOTA 9) RETENCIONES Y CONTRIBUCIONES POR PAGAR A CORTO PLAZO

EL SALDO DE ESTA CUENTA POR **\$21,748** CORRESPONDE A LAS RETENCIONES Y CONTRIBUCIONES AL MES DE SEPTIEMBRE 2019 Y SE INTEGRA DE LA SIGUIENTE MANERA:

DESCRIPCIÓN	IMPORTE
A. IMPUESTO SOBRE NÓMINA	2,407
B. ISR HONORARIOS ASIMILADOS A SALARIOS	19,341
SUBTOTAL RETENCIONES Y CONTRIBUCIONES POR PAGAR A CORTO PLAZO	21,748

A. EL SALDO DE ESTA CUENTA POR **\$2,407** CORRESPONDE AL IMPUESTO SOBRE NÓMINA GENERADO POR EL PAGO DE LOS HONORARIOS ASIMILADOS A SALARIOS DEL MES DE SEPTIEMBRE 2019.

B. EL SALDO DE ESTA CUENTA POR **\$19,341** CORRESPONDE AL ISR HONORARIOS ASIMILADOS A SALARIOS POR EL PAGO DE LOS HONORARIOS DEL MES DE SEPTIEMBRE 2019.

NOTA 9A) PROVEEDORES POR PAGAR A CORTO PLAZO

EL SALDO DE ESTA CUENTA POR **\$52,200** CORRESPONDE A LAS CUENTAS POR PAGAR AL 30 DE SEPTIEMBRE 2019 Y SE INTEGRA DE LA SIGUIENTE MANERA:

DESCRIPCIÓN	IMPORTE
A. RODOLFO RAMIREZ LARA	52,200
SUBTOTAL PROVEEDORES POR PAGAR A CORTO PLAZO	52,200



NOTA 10) ACREEDORES DIVERSOS

EL SALDO DE ESTA CUENTA ES POR **\$13,335,798** CORRESPONDE A LOS PAGOS PENDIENTES DE REALIZAR AL 30 DE SEPTIEMBRE 2019 POR LAS SIGUIENTES CUENTAS:

<u>DESCRIPCIÓN</u>	<u>IMPORTE</u>
CENTRO LOGÍSTICO DE PRODUCTOS AGROALIMENTARIOS DE LA ZONA ORIENTE	7,100,217
CONSTRUCCIÓN DEL MERCADO MUNICIPAL DE TOTOLAPAN; IMPULSANDO LAS COMPETENCIAS LOGÍSTICAS DE LAS MIPYMES Y LA COMPETITIVIDAD DEL ESTADO DE MORELOS 2015.	5,497,214
REHABILITACIÓN DEL MERCADO DE OCUITUCO; IMPULSANDO LAS COMPETENCIAS LOGÍSTICAS DE LAS MIPYMES Y LA COMPETITIVIDAD DEL ESTADO DE MORELOS	224,620
INTEGRACIÓN DEL INVENTARIO DE TRAMITES PARA EL ESTABLECIMIENTO DE UN REGISTRO DE TRAMITES Y SERVICIOS (RTYS) PARA EL ESTADO DE MORELOS 2016.	507,826
IMPLEMENTACIÓN DE TECNOLOGIAS DE LA INFORMACIÓN Y COMUNICACIÓN EN 200 MIPYMES DEL ESTADO DE MORELOS 2016	5,921
TOTAL	\$ <u><u>13,335,798</u></u>

NOTA 11) APORTACIONES

EL IMPORTE CORRESPONDE A LAS APORTACIONES REALIZADAS AL FIFODEPI HASTA EL 30 DE SEPTIEMBRE DE 2019, LAS CUALES ESTÁN INTEGRADAS COMO SIGUE:

<u>DESCRIPCIÓN</u>	<u>IMPORTE</u>
APORTACIÓN INICIAL DEL GOB. EDO DE MOR.	\$ 33,712,698
FIDECOMP 2010	32,775,068
TOTAL	\$ <u><u>66,487,766</u></u>

NOTA 12) RESULTADOS DE EJERCICIOS ANTERIORES

EL SALDO DE ESTE RUBRO ES UN DESAHORRO Y SE ENCUENTRA INTEGRADO DE LA SIGUIENTE FORMA:

<u>DESCRIPCIÓN</u>	<u>IMPORTE</u>	<u>CONCEPTO</u>
RESULTADO DEL EJERCICIO 2009	\$ 17,125,279	DESAHORRO
RESULTADO DEL EJERCICIO 2010	27,264,343	DESAHORRO
RESULTADO DEL EJERCICIO 2011	-5,072,338	AHORRO
RESULTADO DEL EJERCICIO 2012	17,103,796	DESAHORRO
RESULTADO DEL EJERCICIO 2013	1,168,724	DESAHORRO
RESULTADO DEL EJERCICIO 2014	-8,135,125	AHORRO
RESULTADO DEL EJERCICIO 2015	-30,520,887	AHORRO
RESULTADO DEL EJERCICIO 2016	3,418,548	DESAHORRO
RESULTADO DEL EJERCICIO 2017	30,278,553	DESAHORRO
RESULTADO DEL EJERCICIO 2018	2,647,714	DESAHORRO
TOTAL	\$ <u><u>55,278,607</u></u>	



NOTAS AL ESTADO DE ACTIVIDADES:

NOTA 1) INGRESOS Y OTROS BENEFICIOS

EL SALDO DE ESTE RUBRO AL 30 DE SEPTIEMBRE DE 2019 SE INTEGRA COMO SIGUE:

<u>DESCRIPCIÓN</u>	<u>IMPORTE</u>
A. INGRESOS DE GESTIÓN	6,964
B. PARTICIPACIONES Y APORTACIONES	14,440,703
TOTAL	\$ 14,447,667

- A. EL SALDO DE LOS INGRESOS DE GESTIÓN CORRESPONDE A LOS GENERADOS POR LA CUENTA DE GASTO CORRIENTE.

NOTA 2) GASTOS Y OTRAS PÉRDIDAS

EL SALDO DE ESTE RUBRO CORRESPONDE A LOS EGRESOS DEVENGADOS AL 30 DE SEPTIEMBRE DE 2019 Y LA DEPRECIACIÓN DE LOS ACTIVOS FIJOS, COMO SIGUE:

<u>DESCRIPCIÓN</u>	<u>IMPORTE</u>
SERVICIOS PERSONALES	541,083
MATERIALES Y SUMINISTROS	15,871
SERVICIOS GENERALES	397,683
SUBSIDIOS Y SUBVENCIONES	1,804,241
DEPRECIACIONES	17,755
AMORTIZACIO DE ACTIVOS INTANGIBLES	2,903
TOTAL	\$ 2,779,536

NOTAS AL ESTADO ANALÍTICO DE INGRESOS PRESUPUESTALES:

CORRESPONDE A LA INFORMACIÓN PRESUPUESTAL DE INGRESOS DEL EJERCICIO 2019, AL PRESUPUESTO DEVENGADO Y PRESUPUESTO RECAUDADO.

NOTA 1) LEY DE INGRESOS ESTIMADA

EL SALDO CORRESPONDE AL PRESUPUESTO AUTORIZADO PARA EL EJERCICIO 2019, SEGÚN **ACUERDO 04/03^a ORDINARIA/19/03/19**, DE FECHA 19 DE MARZO DE 2019, SE INTEGRA COMO SIGUE:

<u>DESCRIPCIÓN</u>	<u>IMPORTE</u>
APORTACION DEL 20% PARA EL 2019	\$ 16,400,000
FONDO DE PROMOCION E IMPULSO AL JOVEN EMPRENDEDOR 2019	4,100,000
PRODUCTOS FINANCIEROS	1,943
REMANENTE DEL EJERCICIO 2018	341,266
TOTAL	\$ 20,843,209



NOTA 2) MODIFICACIÓN A LA LEY DE INGRESOS ESTIMADA

EL SALDO CORRESPONDE AL PRESUPUESTO MODIFICADO, SEGÚN ACUERDO 05/9ª ORDINARIA/17/09/19, DE FECHA 17 DE SEPTIEMBRE 2019, SE INTEGRA COMO SIGUE:

DESCRIPCIÓN	PRESUPUESTO AUTORIZADO	DISMINUCIONES	INCREMENTOS	PRESUPUESTO MODIFICADO
A. APORTACION DEL 20% PARA EL 2019 FONDO DE PROMOCION E	16,400,000		9,912,562.70	26,312,563
B. IMPULSO AL JOVEN EMPRENDEDOR 2019	4,100,000		2,478,141	6,578,141
C. PRODUCTOS FINANCIEROS	1,943		10,623	12,566
D. REMANENTE DEL EJERCICIO 2018	341,266		0	341,266
TOTAL	\$ 20,843,209	0	12,401,326	33,244,535

NOTA 3) LEY DE INGRESOS DEVENGADA

EL SALDO DE ESTA CUENTA CORRESPONDE A LOS INGRESOS PRESUPUESTADOS AL 30 DE SEPTIEMBRE DE 2019, INTEGRÁNDOSE DE LA SIGUIENTE FORMA.

DESCRIPCIÓN	SALDO ACUMULADO AGOSTO	SEPTIEMBRE	SALDO ACUMULADO SEPTIEMBRE 2019
APORTACIONES	14,440,703	0	14,440,703
REMANENTE EJERCICIO 2018		341,266	341,266
TOTAL	\$ 14,440,703	341,266	14,781,969

NOTA 4) LEY DE INGRESOS RECAUDADA

EL SALDO DE ESTA CUENTA AL 30 DE SEPTIEMBRE DE 2019 SE INTEGRA COMO SIGUE:

DESCRIPCIÓN	IMPORTE
PRODUCTOS FINANCIEROS ENERO	\$ 12
PRODUCTOS FINANCIEROS FEBRERO	\$ 31
PRODUCTOS FINANCIEROS MARZO	\$ 122
PRODUCTOS FINANCIEROS ABRIL	\$ 73
PRODUCTOS FINANCIEROS MAYO	\$ 44
PRODUCTOS FINANCIEROS JUNIO	\$ 876
PRODUCTOS FINANCIEROS JULIO	\$ 1,732
PRODUCTOS FINANCIEROS AGOSTO	\$ 1,976
PRODUCTOS FINANCIEROS SEPTIEMBRE	\$ 2,098
	6,964
APORTACIONES	14,781,969
TOTAL	\$ 14,788,933



**NOTAS AL ESTADO DEL EJERCICIO DEL PRESUPUESTO DE EGRESOS
POR CAPÍTULO DEL GASTO**

LA INFORMACIÓN PRESUPUESTAL QUE EL FIDEICOMISO PROPORCIONO CORRESPONDE A LOS EGRESOS AL 30 DE SEPTIEMBRE DE 2019, AL PRESUPUESTO COMPROMETIDO, AL PRESUPUESTO DEVENGADO, AL PRESUPUESTO EJERCIDO Y PRESUPUESTO PAGADO.

NOTA 1) PRESUPUESTO DE EGRESOS APROBADO

EL SALDO DE ESTA CUENTA ESTA INTEGRADO DE LA SIGUIENTE FORMA, SEGÚN **ACUERDO 04/03ª ORDINARIA/19/03/19, DE FECHA 19 DE MARZO DE 2019.**

DESCRIPCIÓN	IMPORTE
SERVICIOS PERSONALES	\$ 2,770,315
MATERIALES Y SUMINISTROS	343,612
SERVICIOS GENERALES	971,642
TRANS., ASIGNAC., SUBS. Y OTRAS AYUDAS	16,667,640
BIENES MUEBLES, INMUEBLES E INTANGIBLES	90,000
TOTAL	\$ 20,843,209

NOTA 2) AMPLIACIONES/REDUCCIONES

EL SALDO CORRESPONDE AL PRESUPUESTO MODIFICADO, SEGÚN **ACUERDO 05/9ª ORDINARIA/17/09/19, DE FECHA 17 DE SEPTIEMBRE 2019, SE INTEGRA COMO SIGUE:**

DESCRIPCIÓN	REDUCCIONES	AMPLIACIONES	SALDO
A. SERVICIOS PERSONALES	\$		2,770,315
B. MATERIALES Y SUMINISTROS			343,612
C. SERVICIOS GENERALES			971,642
D. TRANS., ASIGNAC., SUBS. Y OTRAS AYUDAS		12,401,326	29,068,966
E. BIENES MUEBLES, INMUEBLES E INTANGIBLES			90,000
TOTAL	\$ 0	12,401,326	33,244,535

NOTA 3) PRESUPUESTO VIGENTE

PRESUPUESTO AUTORIZADO SEGÚN **ACUERDO 04/03ª ORDINARIA/19/03/19, DE FECHA 19 DE MARZO DE 2019.**

PRESUPUESTO MODIFICADO, SEGÚN **ACUERDO 05/9ª ORDINARIA/17/09/19, DE FECHA 17 DE SEPTIEMBRE 2019**

DESCRIPCIÓN	PRESUPUESTO AUTORIZADO	DISMINUCIONES	INCREMENTOS	PRESUPUESTO VIGENTE
SERVICIOS PERSONALES	\$ 2,770,315			2,770,315
MATERIALES Y SUMINISTROS	343,612			343,612
SERVICIOS GENERALES	971,642			971,642
TRANS. ASIGN. SUBS. Y OTRAS AYUDAS	16,667,640		12,401,326	29,068,966
BIENES MUEBLES, INMUEBLES E INTANGIBLES	90,000			90,000
TOTAL	\$ 20,843,209	0	12,401,326	33,244,535



NOTA 4) COMPROMETIDO

EL SALDO DE ESTE RUBRO POR \$3,665,048 CORRESPONDE AL PRESUPUESTO DE EGRESOS COMPROMETIDO HASTA EL 30 DE SEPTIEMBRE DE 2019, INTEGRÁNDOSE COMO SE MUESTRA EN EL ESTADO DEL EJERCICIO DEL PRESUPUESTO DE EGRESOS.

NOTA 5) DEVENGADO

EL SALDO DE ESTE RUBRO POR \$3,143,878 CORRESPONDE AL PRESUPUESTO DE EGRESOS DEVENGADO HASTA EL 30 DE SEPTIEMBRE DE 2019, INTEGRÁNDOSE COMO SE MUESTRA EN EL ESTADO DEL EJERCICIO DEL PRESUPUESTO DE EGRESOS.

NOTA 6) EJERCIDO

EL SALDO DE ESTE RUBRO POR \$3,143,878 CORRESPONDE AL PRESUPUESTO DE EGRESOS EJERCIDO HASTA EL 30 DE SEPTIEMBRE DE 2019, INTEGRÁNDOSE COMO SE MUESTRA EN EL ESTADO DEL EJERCICIO DEL PRESUPUESTO DE EGRESOS.

NOTA 7) PAGADO

EL SALDO DE ESTE RUBRO POR \$3,089,271 CORRESPONDE AL PRESUPUESTO DE EGRESOS PAGADO HASTA EL 30 DE SEPTIEMBRE DE 2019, INTEGRÁNDOSE COMO SE MUESTRA EN EL ESTADO DEL EJERCICIO DEL PRESUPUESTO DE EGRESOS.



FIFODEPI

FIDEICOMISO FONDO DESARROLLO
EMPRESARIAL Y PROMOCIÓN
DE LA INVERSIÓN

Información Presupuestaria

CUENTA PÚBLICA
FIDEICOMISO FONDO DESARROLLO EMPRESARIAL Y PROMOCIÓN
DE LA INVERSIÓN
ENERO - SEPTIEMBRE

| 2019
|



Concepto	Estimado / Aprobado	Devengado	Recaudado / Pagado
A. Ingresos Totales (A = A1 + A2 + A3)	20,843,209	14,788,933	14,788,933
A1. Ingresos de Libre Disposición	20,843,209	14,788,933	14,788,933
A2. Transferencias Federales Etiquetadas	-	-	-
A3. Financiamiento Neto	-	-	-
B. Egresos Presupuestarios (B = B1 + B2)	20,843,209	3,143,878	3,089,271
B1. Gasto No Etiquetado (sin incluir Amortización de la Deuda Pública)	20,843,209	3,143,878	3,089,271
B2. Gasto Etiquetado (sin incluir Amortización de la Deuda Pública)	-	-	-
C. Remanentes del Ejercicio Anterior (C = C1 + C2)	-	-	-
C1. Remanentes de Ingresos de Libre Disposición aplicados en el periodo	-	-	-
C2. Remanentes de Transferencias Federales Etiquetadas aplicados en el periodo	-	-	-
I. Balance Presupuestario (I = A - B + C)	-	11,645,055	11,699,662
II. Balance Presupuestario sin Financiamiento Neto (II = I - A3)	-	11,645,055	11,699,662
III. Balance Presupuestario sin Financiamiento Neto y sin Remanentes del Ejercicio Anterior (III = II - C)	-	11,645,055	11,699,662

Concepto	Aprobado	Devengado	Pagado
E. Intereses, Comisiones y Gastos de la Deuda (E = E1 + E2)	-	-	-
E1. Intereses, Comisiones y Gastos de la Deuda con Gasto No Etiquetado	-	-	-
E2. Intereses, Comisiones y Gastos de la Deuda con Gasto Etiquetado	-	-	-
IV. Balance Primario (IV = III + E)	-	11,645,055	11,699,662

Concepto	Estimado / Aprobado	Devengado	Recaudado / Pagado
F. Financiamiento (F = F1 + F2)	-	-	-
F1. Financiamiento con Fuente de Pago de Ingresos de Libre Disposición	-	-	-
F2. Financiamiento con Fuente de Pago de Transferencias Federales Etiquetadas	-	-	-
G. Amortización de la Deuda (G = G1 + G2)	-	-	-
G1. Amortización de la Deuda Pública con Gasto No Etiquetado	-	-	-
G2. Amortización de la Deuda Pública con Gasto Etiquetado	-	-	-
A3. Financiamiento Neto (A3 = F - G)	-	-	-

Concepto	Estimado / Aprobado	Devengado	Recaudado / Pagado
A1. Ingresos de Libre Disposición	20,843,209	14,788,933	14,788,933
A3.1 Financiamiento Neto con Fuente de Pago de Ingresos de Libre Disposición (A3.1 = F1 - G1)	-	-	-
F1. Financiamiento con Fuente de Pago de Ingresos de Libre Disposición	-	-	-
G1. Amortización de la Deuda Pública con Gasto No Etiquetado	-	-	-
B1. Gasto No Etiquetado (sin incluir Amortización de la Deuda Pública)	20,843,209	3,143,878	3,089,271
C1. Remanentes de Ingresos de Libre Disposición aplicados en el periodo	-	-	-
V. Balance Presupuestario de Recursos Disponibles (V = A1 + A3.1 - B1 + C1)	-	11,645,055	11,699,662
VI. Balance Presupuestario de Recursos Disponibles sin Financiamiento Neto (VI = V - A3.1)	-	11,645,055	11,699,662

Concepto	Estimado / Aprobado	Devengado	Recaudado / Pagado
A2. Transferencias Federales Etiquetadas	-	-	-
A3.2 Financiamiento Neto con Fuente de Pago de Transferencias Federales Etiquetadas (A3.2 = F2 - G2)	-	-	-
F2. Financiamiento con Fuente de Pago de Transferencias Federales Etiquetadas	-	-	-
G2. Amortización de la Deuda Pública con Gasto Etiquetado	-	-	-
B2. Gasto Etiquetado (sin incluir Amortización de la Deuda Pública)	-	-	-
C2. Remanentes de Transferencias Federales Etiquetadas aplicados en el periodo	-	-	-
VII. Balance Presupuestario de Recursos Etiquetados (VII = A2 + A3.2 - B2 + C2)	-	-	-
VIII. Balance Presupuestario de Recursos Etiquetados sin Financiamiento Neto (VIII = VII - A3.2)	-	-	-



Rubro de Ingresos	Ingreso					Diferencia
	Estimado	Ampliaciones y Reducciones	Modificado	Devengado	Recaudado	
	(1)	(2)	(3= 1 + 2)	(4)	(5)	
Impuestos	-	-	-	-	-	-
Cuotas y Aportaciones de Seguridad Social	-	-	-	-	-	-
Contribuciones de Mejoras	-	-	-	-	-	-
Derechos	-	-	-	-	-	-
Productos	1,943	10,623	12,566	6,964	6,964	5,021
Aprovechamientos	-	-	-	-	-	-
Ingresos por Venta de Bienes, Prestación de Servicios y Otros Ingresos	-	-	-	-	-	-
Participaciones, Aportaciones, Convenios, Incentivos Derivados de la Colaboración Fiscal y Fondos Distintos de Aportaciones	20,841,266	12,390,703	33,231,969	14,781,969	14,781,969	(6,059,297)
Transferencias, Asignaciones, Subsidios y Subvenciones, y Pensiones y Jubilaciones	-	-	-	-	-	-
Ingresos Derivados de Financiamientos	-	-	-	-	-	-
Total	20,843,209	12,401,326	33,244,535	14,788,933	14,788,933	(6,054,276)
				Ingresos excedentes		

Estado Analítico de Ingresos Por Fuente de Financiamiento	Ingreso					Diferencia
	Estimado	Ampliaciones y Reducciones	Modificado	Devengado	Recaudado	
	(1)	(2)	(3= 1 + 2)	(4)	(5)	
Ingresos del Poder Ejecutivo Federal o Estatal y de los Municipios	-	-	-	-	-	-
Impuestos	-	-	-	-	-	-
Cuotas y Aportaciones de Seguridad Social	-	-	-	-	-	-
Contribuciones de Mejoras	-	-	-	-	-	-
Derechos	-	-	-	-	-	-
Productos ¹	-	-	-	-	-	-
Aprovechamientos ²	-	-	-	-	-	-
Participaciones, Aportaciones, Convenios, Incentivos Derivados de la Colaboración Fiscal y Fondos Distintos de Aportaciones	-	-	-	-	-	-
Transferencias, Asignaciones, Subsidios y Subvenciones, y Pensiones y Jubilaciones	-	-	-	-	-	-
Ingresos de los Entes Públicos de los Poderes Legislativo y Judicial, de los Órganos Autónomos y del Sector Paraestatal o Paramunicipal, así como de las Empresas Productivas del Estado	1,943	10,623	12,566	6,964	6,964	5,021
Cuotas y Aportaciones de Seguridad Social	-	-	-	-	-	-
Productos ¹	1,943	10,623	12,566	6,964	6,964	5,021
Ingresos por Venta de Bienes, Prestación de Servicios y Otros Ingresos ³	-	-	-	-	-	-
Transferencias, Asignaciones, Subsidios y Subvenciones, y Pensiones y Jubilaciones	-	-	-	-	-	-
Ingresos Derivados de Financiamientos	-	-	-	-	-	-
Ingresos Derivados de Financiamientos	-	-	-	-	-	-
Total	1,943	10,623	12,566	6,964	6,964	5,021
				Ingresos excedentes		

¹ Incluye intereses que generan las cuentas bancarias de los entes públicos en productos.

² Incluye donativos en efectivo del Poder Ejecutivo, entre otros aprovechamientos.

³ Se refiere a los ingresos propios obtenidos por los Poderes Legislativo y Judicial, los Órganos Autónomos y las entidades de la administración pública paraestatal y paramunicipal, por sus actividades diversas no inherentes a su operación que generan recursos y que no sean ingresos por venta de bienes o prestación de servicios, tales como donativos en efectivo, entre otros.



Concepto	Ingreso					Diferencia
	Estimado	Ampliaciones/ (Reducciones)	Modificado	Devengado	Recaudado	
Ingresos de Libre Disposición						
<i>Impuestos</i>	-	-	-	-	-	-
<i>Cuotas y Aportaciones de Seguridad Social</i>	-	-	-	-	-	-
<i>Contribuciones de Mejoras</i>	-	-	-	-	-	-
<i>Derechos</i>	-	-	-	-	-	-
Productos	1,943	10,623	12,566	6,964	6,964	5,021
<i>Aprovechamientos</i>	-	-	-	-	-	-
<i>Ingresos por Venta de Bienes y Prestación de Servicios</i>	-	-	-	-	-	-
Participaciones	-	-	-	-	-	-
Fondo General de Participaciones	-	-	-	-	-	-
Fondo de Fomento Municipal	-	-	-	-	-	-
Fondo de Fiscalización y Recaudación	-	-	-	-	-	-
Fondo de Compensación	-	-	-	-	-	-
Fondo de Extracción de Hidrocarburos	-	-	-	-	-	-
Impuesto Especial Sobre Producción y Servicios	-	-	-	-	-	-
0.136% de la Recaudación Federal Participable	-	-	-	-	-	-
3.17% Sobre Extracción de Petróleo	-	-	-	-	-	-
Gasolinas y Diésel	-	-	-	-	-	-
Fondo del Impuesto Sobre la Renta	-	-	-	-	-	-
Fondo de Estabilización de los Ingresos de las Ent. Fed.	-	-	-	-	-	-
Incentivos Derivados de la Colaboración Fiscal	-	-	-	-	-	-
Tenencia o Uso de Vehículos	-	-	-	-	-	-
Fondo de Compensación ISAN	-	-	-	-	-	-
Impuesto Sobre Automóviles Nuevos	-	-	-	-	-	-
Fondo de Compensación de Repecos-Intermedios	-	-	-	-	-	-
Otros Incentivos Económicos	-	-	-	-	-	-
Transferencias y Asignaciones	-	-	-	-	-	-
Convenios	20,841,266	12,390,703	33,231,969	14,781,969	14,781,969	(6,059,297)
Otros Convenios y Subsidios	20,841,266	12,390,703	33,231,969	14,781,969	14,781,969	(6,059,297)
Otros Ingresos de Libre Disposición	-	-	-	-	-	-
Participaciones en Ingresos Locales	-	-	-	-	-	-
Otros Ingresos de Libre Disposición	-	-	-	-	-	-
Total de Ingresos de Libre Disposición	20,843,209	12,401,326	33,244,535	14,788,933	14,788,933	(6,054,276)
Ingresos Excedentes de Ingresos de Libre Disposición						
Transferencias Federales Etiquetadas						
Aportaciones	-	-	-	-	-	-
Fondo de Aport. para la Nómina Educativa y Gto. Op.	-	-	-	-	-	-
Fondo de Aportaciones para los Servicios de Salud	-	-	-	-	-	-
Fondo de Aportaciones para la Infraestructura Social	-	-	-	-	-	-
Fondo de Aport. para el Fortalecimiento de los Municipios y de las Demarcaciones Territoriales del Distrito Federal	-	-	-	-	-	-
Fondo de Aportaciones Múltiples	-	-	-	-	-	-
Fondo de Aport. para la Educación Tec. y de Adultos	-	-	-	-	-	-
Fondo de Aportaciones para la Seguridad Pública de los Estados y del Distrito Federal	-	-	-	-	-	-
Fondo de Aportaciones para el Fortalecimiento de las Entidades Federativas	-	-	-	-	-	-
Convenios	-	-	-	-	-	-
Convenios de Protección Social en Salud	-	-	-	-	-	-
Convenios de Descentralización	-	-	-	-	-	-
Convenios de Reasignación	-	-	-	-	-	-
Otros Convenios y Subsidios	-	-	-	-	-	-
Fondos Distintos de Aportaciones	-	-	-	-	-	-
Fondo para Entidades Federativas y Municipios Productores de Hidrocarburos	-	-	-	-	-	-
Fondo Minero	-	-	-	-	-	-
Transferencias, Asignaciones, Subsidios y Subvenciones, y Pensiones y Jubilaciones	-	-	-	-	-	-
Otras Transferencias Federales Etiquetadas	-	-	-	-	-	-
Total de Transferencias Federales Etiquetadas	-	-	-	-	-	-
Ingresos Derivados de Financiamientos	-	-	-	-	-	-
Ingresos Derivados de Financiamientos	-	-	-	-	-	-
Total de Ingresos	20,843,209	12,401,326	33,244,535	14,788,933	14,788,933	(6,054,276)
Datos Informativos						
1. Ingresos Derivados de Financiamientos con Fuente de Pago de Ingresos de Libre Disposición	-	-	-	-	-	-
2. Ingresos Derivados de Financiamientos con Fuente de Pago de Transferencias Federales Etiquetadas	-	-	-	-	-	-
3. Ingresos Derivados de Financiamientos	-	-	-	-	-	-



Concepto	Egresos					Subejercicio 6 = (3 - 4)
	Aprobado	Ampliaciones/ (Reducciones)	Modificado	Devengado	Pagado	
	1	2	3 = (1 + 2)	4	5	
Servicios Personales	2,770,315	-	2,770,315	541,083	541,083	2,229,232
Remuneraciones al Personal de Carácter Permanente	-	-	-	-	-	-
Remuneraciones al Personal de Carácter Transitorio	2,736,846	-	2,736,846	537,467	537,467	2,199,379
Remuneraciones Adicionales y Especiales	33,469	-	33,469	3,616	3,616	29,853
Seguridad Social	-	-	-	-	-	-
Otras Prestaciones Sociales y Económicas	-	-	-	-	-	-
Previsiones	-	-	-	-	-	-
Pago de Estímulos a Servidores Públicos	-	-	-	-	-	-
Materiales y Suministros	343,612	-	343,612	15,870	15,870	327,742
Materiales de Admón, Emisión de Doctos. y Artículos Oficiales	173,900	-	173,900	6,027	6,027	167,873
Alimentos y Utensilios	33,500	-	33,500	9,379	9,379	24,121
Materias Primas y Materiales de Producción y Comercialización	-	-	-	-	-	-
Materiales y Artículos de Construcción y de Reparación	10,212	-	10,212	464	464	9,748
Productos Químicos, Farmacéuticos y de Laboratorio	-	-	-	-	-	-
Combustibles, Lubricantes y Aditivos	96,000	-	96,000	-	-	96,000
Vestuario, Blancos, Prendas de Protección y Artículos Deportivos	-	-	-	-	-	-
Materiales y Suministros Para Seguridad	-	-	-	-	-	-
Herramientas, Refacciones y Accesorios Menores	30,000	-	30,000	-	-	30,000
Servicios Generales	971,642	-	971,642	397,684	343,077	573,958
Servicios Básicos	66,200	-	66,200	10,575	10,575	55,625
Servicios de Arrendamiento	77,140	-	77,140	-	-	77,140
Servicios Profesionales, Científicos, Técnicos y Otros Servicios	375,428	-	375,428	160,015	107,815	215,413
Servicios Financieros, Bancarios y Comerciales	324,000	-	324,000	208,357	208,357	115,643
Servicios de Instalación, Reparación, Mantto. y Conservación	15,172	-	15,172	-	-	15,172
Servicios de Comunicación Social y Publicidad	-	-	-	-	-	-
Servicios de Traslado y Viáticos	52,800	-	52,800	6,453	6,453	46,347
Servicios Oficiales	-	-	-	-	-	-
Otros Servicios Generales	60,902	-	60,902	12,284	9,877	48,618
Transferencias, Asignaciones, Subsidios y Otras Ayudas	16,667,640	12,401,326	29,068,966	2,189,241	2,189,241	26,879,725
Transferencias Internas y Asignaciones al Sector Público	-	-	-	-	-	-
Transferencias al Resto del Sector Público	-	-	-	-	-	-
Subsidios y Subvenciones	16,667,640	12,401,326	29,068,966	2,189,241	2,189,241	26,879,725
Ayudas Sociales	-	-	-	-	-	-
Pensiones y Jubilaciones	-	-	-	-	-	-
Transferencias a Fideicomisos, Mandatos y Otros Análogos	-	-	-	-	-	-
Transferencias a la Seguridad Social	-	-	-	-	-	-
Donativos	-	-	-	-	-	-
Transferencias al Exterior	-	-	-	-	-	-
Bienes Muebles, Inmuebles e Intangibles	90,000	-	90,000	-	-	90,000
Mobiliario y Equipo de Administración	69,000	-	69,000	-	-	69,000
Mobiliario y Equipo Educativo y Recreativo	-	-	-	-	-	-
Equipo e Instrumental Médico y de Laboratorio	-	-	-	-	-	-
Vehículos y Equipo de Transporte	-	-	-	-	-	-
Equipo de Defensa y Seguridad	-	-	-	-	-	-
Maquinaria, Otros Equipos y Herramientas	-	-	-	-	-	-
Activos Biológicos	-	-	-	-	-	-
Bienes Inmuebles	-	-	-	-	-	-
Activos Intangibles	21,000	-	21,000	-	-	21,000
Inversión Pública	-	-	-	-	-	-
Obra Pública en Bienes de Dominio Público	-	-	-	-	-	-
Obra Pública en Bienes Propios	-	-	-	-	-	-
Proyectos Productivos y Acciones de Fomento	-	-	-	-	-	-
Inversiones Financieras y Otras Provisiones	-	-	-	-	-	-
Inversiones Para el Fomento de Actividades Productivas	-	-	-	-	-	-
Acciones y Participaciones de Capital	-	-	-	-	-	-
Compra de Títulos y Valores	-	-	-	-	-	-
Concesión de Préstamos	-	-	-	-	-	-
Inversiones en Fideicomisos, Mandatos y Otros Análogos	-	-	-	-	-	-
Otras Inversiones Financieras	-	-	-	-	-	-
Provisiones para Contingencias y Otras Erogaciones Especiales	-	-	-	-	-	-
Participaciones y Aportaciones	-	-	-	-	-	-
Participaciones	-	-	-	-	-	-
Aportaciones	-	-	-	-	-	-
Convenios	-	-	-	-	-	-
Deuda Pública	-	-	-	-	-	-
Amortización de la Deuda Pública	-	-	-	-	-	-
Intereses de la Deuda Pública	-	-	-	-	-	-
Comisiones de la Deuda Pública	-	-	-	-	-	-
Gastos de la Deuda Pública	-	-	-	-	-	-
Costo por Coberturas	-	-	-	-	-	-
Apoyos Financieros	-	-	-	-	-	-
Adeudos de Ejercicios Fiscales Anteriores (Adefas)	-	-	-	-	-	-
Total del Gasto	20,843,209	12,401,326	33,244,535	3,143,878	3,089,271	30,100,657



Concepto	Egresos					Subejercicio
	Aprobado	Ampliaciones / (Reducciones)	Modificado	Devengado	Pagado	
Gasto No Etiquetado	20,843,209	12,401,326	33,244,535	3,143,878	3,089,271	30,100,657
Servicios Personales	2,770,315	-	2,770,315	541,083	541,083	2,229,232
Remuneraciones al Personal de Carácter Permanente	-	-	-	-	-	-
Remuneraciones al Personal de Carácter Transitorio	2,736,846	-	2,736,846	537,467	537,467	2,199,379
Remuneraciones Adicionales y Especiales	33,469	-	33,469	3,616	3,616	29,853
Seguridad Social	-	-	-	-	-	-
Otras Prestaciones Sociales y Económicas	-	-	-	-	-	-
Previsiones	-	-	-	-	-	-
Pago de Estímulos a Servidores Públicos	-	-	-	-	-	-
Materiales y Suministros	343,612	-	343,612	15,870	15,870	327,742
Materiales de Admón., Emisión de Doctos. y Art. Oficiales	173,900	-	173,900	6,027	6,027	167,873
Alimentos y Utensilios	33,500	-	33,500	9,379	9,379	24,121
Materias Primas y Materiales de Prod. y Comercialización	-	-	-	-	-	-
Materiales y Artículos de Construcción y de Reparación	10,212	-	10,212	464	464	9,748
Productos Químicos, Farmacéuticos y de Laboratorio	-	-	-	-	-	-
Combustibles, Lubricantes y Aditivos	96,000	-	96,000	-	-	96,000
Vestuario, Blancos, Prendas de Protección y Art. Deportivos	-	-	-	-	-	-
Materiales y Suministros Para Seguridad	-	-	-	-	-	-
Herramientas, Refacciones y Accesorios Menores	30,000	-	30,000	-	-	30,000
Servicios Generales	971,642	-	971,642	397,684	343,077	573,958
Servicios Básicos	66,200	-	66,200	10,575	10,575	55,625
Servicios de Arrendamiento	77,140	-	77,140	-	-	77,140
Servicios Profesionales, Científicos, Técnicos y Otros Serv.	375,428	-	375,428	160,015	107,815	215,413
Servicios Financieros, Bancarios y Comerciales	324,000	-	324,000	208,357	208,357	115,643
Servicios de Instalación, Reparación, Mantto. y Conservación	15,172	-	15,172	-	-	15,172
Servicios de Comunicación Social y Publicidad	-	-	-	-	-	-
Servicios de Traslado y Viáticos	52,800	-	52,800	6,453	6,453	46,347
Servicios Oficiales	-	-	-	-	-	-
Otros Servicios Generales	60,902	-	60,902	12,284	9,877	48,618
Transferencias, Asignaciones, Subsidios y Otras Ayudas	16,667,640	12,401,326	29,068,966	2,189,241	2,189,241	26,879,725
Transferencias Internas y Asignaciones al Sector Público	-	-	-	-	-	-
Transferencias al Resto del Sector Público	-	-	-	-	-	-
Subsidios y Subvenciones	16,667,640	12,401,326	29,068,966	2,189,241	2,189,241	26,879,725
Ayudas Sociales	-	-	-	-	-	-
Pensiones y Jubilaciones	-	-	-	-	-	-
Transferencias a Fideicomisos, Mandatos y Otros Análogos	-	-	-	-	-	-
Transferencias a la Seguridad Social	-	-	-	-	-	-
Donativos	-	-	-	-	-	-
Transferencias al Exterior	-	-	-	-	-	-
Bienes Muebles, Inmuebles e Intangibles	90,000	-	90,000	-	-	90,000
Mobiliario y Equipo de Administración	69,000	-	69,000	-	-	69,000
Mobiliario y Equipo Educativo y Recreativo	-	-	-	-	-	-
Equipo e Instrumental Médico y de Laboratorio	-	-	-	-	-	-
Vehículos y Equipo de Transporte	-	-	-	-	-	-
Equipo de Defensa y Seguridad	-	-	-	-	-	-
Maquinaria, Otros Equipos y Herramientas	-	-	-	-	-	-
Activos Biológicos	-	-	-	-	-	-
Bienes Inmuebles	-	-	-	-	-	-
Activos Intangibles	21,000	-	21,000	-	-	21,000
Inversión Pública	-	-	-	-	-	-
Obra Pública en Bienes de Dominio Público	-	-	-	-	-	-
Obra Pública en Bienes Propios	-	-	-	-	-	-
Proyectos Productivos y Acciones de Fomento	-	-	-	-	-	-
Inversiones Financieras y Otras Provisiones	-	-	-	-	-	-
Inversiones Para el Fomento de Actividades Productivas	-	-	-	-	-	-
Acciones y Participaciones de Capital	-	-	-	-	-	-
Compra de Títulos y Valores	-	-	-	-	-	-
Concesión de Préstamos	-	-	-	-	-	-
Inversiones en Fideicomisos, Mandatos y Otros Análogos	-	-	-	-	-	-
Fideicomiso de Desastres Naturales (Informativo)	-	-	-	-	-	-
Otras Inversiones Financieras	-	-	-	-	-	-
Provisiones para Contingencias y Otras Erogaciones Especiales	-	-	-	-	-	-
Participaciones y Aportaciones	-	-	-	-	-	-
Participaciones	-	-	-	-	-	-
Aportaciones	-	-	-	-	-	-
Convenios	-	-	-	-	-	-
Deuda Pública	-	-	-	-	-	-
Amortización de la Deuda Pública	-	-	-	-	-	-
Intereses de la Deuda Pública	-	-	-	-	-	-
Comisiones de la Deuda Pública	-	-	-	-	-	-
Gastos de la Deuda Pública	-	-	-	-	-	-
Costo por Coberturas	-	-	-	-	-	-
Apoyos Financieros	-	-	-	-	-	-
Adeudos de Ejercicios Fiscales Anteriores (Adefas)	-	-	-	-	-	-



Concepto	Egresos					Subejercicio
	Aprobado	Ampliaciones / (Reducciones)	Modificado	Devengado	Pagado	
Gasto Etiquetado	-	-	-	-	-	-
Servicios Personales	-	-	-	-	-	-
Remuneraciones al Personal de Carácter Permanente	-	-	-	-	-	-
Remuneraciones al Personal de Carácter Transitorio	-	-	-	-	-	-
Remuneraciones Adicionales y Especiales	-	-	-	-	-	-
Seguridad Social	-	-	-	-	-	-
Otras Prestaciones Sociales y Económicas	-	-	-	-	-	-
Previsiones	-	-	-	-	-	-
Pago de Estímulos a Servidores Públicos	-	-	-	-	-	-
Materiales y Suministros	-	-	-	-	-	-
Materiales de Admón., Emisión de Doctos. y Art. Oficiales	-	-	-	-	-	-
Alimentos y Utensilios	-	-	-	-	-	-
Materias Primas y Materiales de Prod. y Comercialización	-	-	-	-	-	-
Materiales y Artículos de Construcción y de Reparación	-	-	-	-	-	-
Productos Químicos, Farmacéuticos y de Laboratorio	-	-	-	-	-	-
Combustibles, Lubricantes y Aditivos	-	-	-	-	-	-
Vestuario, Blancos, Prendas de Protección y Art. Deportivos	-	-	-	-	-	-
Materiales y Suministros Para Seguridad	-	-	-	-	-	-
Herramientas, Refacciones y Accesorios Menores	-	-	-	-	-	-
Servicios Generales	-	-	-	-	-	-
Servicios Básicos	-	-	-	-	-	-
Servicios de Arrendamiento	-	-	-	-	-	-
Servicios Profesionales, Científicos, Técnicos y Otros Serv.	-	-	-	-	-	-
Servicios Financieros, Bancarios y Comerciales	-	-	-	-	-	-
Servicios de Instalación, Reparación, Mantto. y Conservación	-	-	-	-	-	-
Servicios de Comunicación Social y Publicidad	-	-	-	-	-	-
Servicios de Traslado y Viáticos	-	-	-	-	-	-
Servicios Oficiales	-	-	-	-	-	-
Otros Servicios Generales	-	-	-	-	-	-
Transferencias, Asignaciones, Subsidios y Otras Ayudas	-	-	-	-	-	-
Transferencias Internas y Asignaciones al Sector Público	-	-	-	-	-	-
Transferencias al Resto del Sector Público	-	-	-	-	-	-
Subsidios y Subvenciones	-	-	-	-	-	-
Ayudas Sociales	-	-	-	-	-	-
Pensiones y Jubilaciones	-	-	-	-	-	-
Transferencias a Fideicomisos, Mandatos y Otros Análogos	-	-	-	-	-	-
Transferencias a la Seguridad Social	-	-	-	-	-	-
Donativos	-	-	-	-	-	-
Transferencias al Exterior	-	-	-	-	-	-
Bienes Muebles, Inmuebles e Intangibles	-	-	-	-	-	-
Mobiliario y Equipo de Administración	-	-	-	-	-	-
Mobiliario y Equipo Educativo y Recreativo	-	-	-	-	-	-
Equipo e Instrumental Médico y de Laboratorio	-	-	-	-	-	-
Vehículos y Equipo de Transporte	-	-	-	-	-	-
Equipo de Defensa y Seguridad	-	-	-	-	-	-
Maquinaria, Otros Equipos y Herramientas	-	-	-	-	-	-
Activos Biológicos	-	-	-	-	-	-
Bienes Inmuebles	-	-	-	-	-	-
Activos Intangibles	-	-	-	-	-	-
Inversión Pública	-	-	-	-	-	-
Obra Pública en Bienes de Dominio Público	-	-	-	-	-	-
Obra Pública en Bienes Propios	-	-	-	-	-	-
Proyectos Productivos y Acciones de Fomento	-	-	-	-	-	-
Inversiones Financieras y Otras Provisiones	-	-	-	-	-	-
Inversiones Para el Fomento de Actividades Productivas	-	-	-	-	-	-
Acciones y Participaciones de Capital	-	-	-	-	-	-
Compra de Títulos y Valores	-	-	-	-	-	-
Concesión de Préstamos	-	-	-	-	-	-
Inversiones en Fideicomisos, Mandatos y Otros Análogos	-	-	-	-	-	-
Fideicomiso de Desastres Naturales (Informativo)	-	-	-	-	-	-
Otras Inversiones Financieras	-	-	-	-	-	-
Provisiones para Contingencias y Otras Erogaciones Especiales	-	-	-	-	-	-
Participaciones y Aportaciones	-	-	-	-	-	-
Participaciones	-	-	-	-	-	-
Aportaciones	-	-	-	-	-	-
Convenios	-	-	-	-	-	-
Deuda Pública	-	-	-	-	-	-
Amortización de la Deuda Pública	-	-	-	-	-	-
Intereses de la Deuda Pública	-	-	-	-	-	-
Comisiones de la Deuda Pública	-	-	-	-	-	-
Gastos de la Deuda Pública	-	-	-	-	-	-
Costo por Coberturas	-	-	-	-	-	-
Apoyos Financieros	-	-	-	-	-	-
Adeudos de Ejercicios Fiscales Anteriores (Adefas)	-	-	-	-	-	-
Total de Egresos	20,843,209	12,401,326	33,244,535	3,143,878	3,089,271	30,100,657



FIDEICOMISO FONDO DESARROLLO EMPRESARIAL Y PROMOCIÓN DE LA INVERSIÓN

Estado Analítico del Ejercicio del Presupuesto de Egresos

Clasificación Administrativa

Del 1 de enero al 30 de septiembre de 2019

(Pesos)



Concepto	Egresos					Subejercicio
	Aprobado	Ampliaciones/ (Reducciones)	Modificado	Devengado	Pagado	
	1	2	3 = (1 + 2)	4	5	
Jefatura de la Oficina de la Gobernatura del Estado	-	-	-	-	-	-
Secretaría de Gobierno	-	-	-	-	-	-
Secretaría de Hacienda	-	-	-	-	-	-
Secretaría de Desarrollo Económico y del Trabajo	-	-	-	-	-	-
Secretaría de Desarrollo Agropecuario	-	-	-	-	-	-
Secretaría de Obras Públicas	-	-	-	-	-	-
Secretaría de Educación	-	-	-	-	-	-
Secretaría de Salud	-	-	-	-	-	-
Secretaría de Administración	-	-	-	-	-	-
Secretaría de la Contraloría	-	-	-	-	-	-
Secretaría de Turismo y Cultura	-	-	-	-	-	-
Secretaría de Desarrollo Social	-	-	-	-	-	-
Secretaría de Desarrollo Sustentable	-	-	-	-	-	-
Secretaría de Movilidad y Transporte	-	-	-	-	-	-
Comisión Estatal de Seguridad Pública	-	-	-	-	-	-
Consejería Jurídica	-	-	-	-	-	-
Gastos Institucionales	-	-	-	-	-	-
Total del Gasto	-	-	-	-	-	-

FIDEICOMISO FONDO DESARROLLO EMPRESARIAL Y PROMOCIÓN DE LA INVERSIÓN

Estado Analítico del Ejercicio del Presupuesto de Egresos

Clasificación Administrativa

Del 1 de enero al 30 de septiembre de 2019

Concepto	Egresos					Subejercicio
	Aprobado	Ampliaciones/ (Reducciones)	Modificado	Devengado	Pagado	
	1	2	3 = (1 + 2)	4	5	
Poder Ejecutivo	-	-	-	-	-	-
Poder Legislativo	-	-	-	-	-	-
Poder Judicial	-	-	-	-	-	-
Organismos Autónomos	-	-	-	-	-	-
Poder Ejecutivo de los Municipios	-	-	-	-	-	-
Total del Gasto	-	-	-	-	-	-

Sector Paraestatal del Gobierno del Estado de Morelos

Estado Analítico del Ejercicio del Presupuesto de Egresos

Clasificación Administrativa

Del 1 de enero al 30 de septiembre de 2019

Concepto	Egresos					Subejercicio
	Aprobado	Ampliaciones/ (Reducciones)	Modificado	Devengado	Pagado	
	1	2	3 = (1 + 2)	4	5	
Entidades Paraestatales y Fideicomisos No Empresariales y No Financieros	20,843,209	12,401,326	33,244,535	3,143,878	3,089,271	30,100,657
Instituciones Públicas de la Seguridad Social	-	-	-	-	-	-
Entidades Paraestatales Empresariales No Financieras con Participación Estatal Mayoritaria	-	-	-	-	-	-
Fideicomisos Empresariales No Financieros con Participación Estatal Mayoritaria	-	-	-	-	-	-
Entidades Paraestatales Empresariales Financieras Monetarias con Participación Estatal Mayoritaria	-	-	-	-	-	-
Entidades Paraestatales Empresariales Financieras No Monetarias con Participación Estatal Mayoritaria	-	-	-	-	-	-
Fideicomisos Financieros Públicos con Participación Estatal Mayoritaria	-	-	-	-	-	-
Total del Gasto	20,843,209	12,401,326	33,244,535	3,143,878	3,089,271	30,100,657



Concepto	Egresos					Subejercicio
	Aprobado	Ampliaciones/ (Reducciones)	Modificado	Devengado	Pagado	
Gasto No Etiquetado	20,843,209	12,401,326	33,244,535	3,143,878	3,089,271	30,100,657
Jefatura de la Oficina de la Gubernatura del Estado	-	-	-	-	-	-
Secretaría de Gobierno	-	-	-	-	-	-
Secretaría de Hacienda	-	-	-	-	-	-
Secretaría de Desarrollo Económico y del Trabajo	-	-	-	-	-	-
Secretaría de Desarrollo Agropecuario	-	-	-	-	-	-
Secretaría de Obras Públicas	-	-	-	-	-	-
Secretaría de Educación	-	-	-	-	-	-
Secretaría de Salud	-	-	-	-	-	-
Secretaría de Administración	-	-	-	-	-	-
Secretaría de la Contraloría	-	-	-	-	-	-
Secretaría de Turismo y Cultura	-	-	-	-	-	-
Secretaría de Desarrollo Social	-	-	-	-	-	-
Secretaría de Desarrollo Sustentable	-	-	-	-	-	-
Secretaría de Movilidad y Transporte	-	-	-	-	-	-
Comisión Estatal de Seguridad Pública	-	-	-	-	-	-
Consejería Jurídica	-	-	-	-	-	-
Gastos Institucionales	-	-	-	-	-	-
Poder Legislativo	-	-	-	-	-	-
Poder Judicial	-	-	-	-	-	-
Organismos Autónomos	-	-	-	-	-	-
Entidades Paraestatales y Fideicomisos No Empresariales y No Financieros	20,843,209	12,401,326	33,244,535	3,143,878	3,089,271	30,100,657
Fideicomisos Empresariales No Financieros con Participación Estatal Mayoritaria	-	-	-	-	-	-
Poder Ejecutivo de los Municipios	-	-	-	-	-	-
Gasto Etiquetado	-	-	-	-	-	-
Jefatura de la Oficina de la Gubernatura del Estado	-	-	-	-	-	-
Secretaría de Gobierno	-	-	-	-	-	-
Secretaría de Hacienda	-	-	-	-	-	-
Secretaría de Desarrollo Económico y del Trabajo	-	-	-	-	-	-
Secretaría de Desarrollo Agropecuario	-	-	-	-	-	-
Secretaría de Obras Públicas	-	-	-	-	-	-
Secretaría de Educación	-	-	-	-	-	-
Secretaría de Salud	-	-	-	-	-	-
Secretaría de Administración	-	-	-	-	-	-
Secretaría de la Contraloría	-	-	-	-	-	-
Secretaría de Turismo y Cultura	-	-	-	-	-	-
Secretaría de Desarrollo Social	-	-	-	-	-	-
Secretaría de Desarrollo Sustentable	-	-	-	-	-	-
Secretaría de Movilidad y Transporte	-	-	-	-	-	-
Comisión Estatal de Seguridad Pública	-	-	-	-	-	-
Consejería Jurídica	-	-	-	-	-	-
Gastos Institucionales	-	-	-	-	-	-
Poder Legislativo	-	-	-	-	-	-
Poder Judicial	-	-	-	-	-	-
Organismos Autónomos	-	-	-	-	-	-
Entidades Paraestatales y Fideicomisos No Empresariales y No Financieros	-	-	-	-	-	-
Fideicomisos Empresariales No Financieros con Participación Estatal Mayoritaria	-	-	-	-	-	-
Poder Ejecutivo de los Municipios	-	-	-	-	-	-
Total de Egresos	20,843,209	12,401,326	33,244,535	3,143,878	3,089,271	30,100,657




Concepto	Egresos					Subejercicio
	Aprobado	Ampliaciones/ (Reducciones)	Modificado	Devengado	Pagado	
	1	2	3 = (1 + 2)	4	5	
Gobierno	-	-	-	-	-	-
Legislación	-	-	-	-	-	-
Justicia	-	-	-	-	-	-
Coordinación de la Política de Gobierno	-	-	-	-	-	-
Relaciones Exteriores	-	-	-	-	-	-
Asuntos Financieros y Hacendarios	-	-	-	-	-	-
Seguridad Nacional	-	-	-	-	-	-
Asuntos de Orden Público y de Seguridad Interior	-	-	-	-	-	-
Otros Servicios Generales	-	-	-	-	-	-
Desarrollo Social	-	-	-	-	-	-
Protección Ambiental	-	-	-	-	-	-
Vivienda y Servicios a la Comunidad	-	-	-	-	-	-
Salud	-	-	-	-	-	-
Recreación, Cultura y Otras Manifestaciones Sociales	-	-	-	-	-	-
Educación	-	-	-	-	-	-
Protección Social	-	-	-	-	-	-
Otros Asuntos Sociales	-	-	-	-	-	-
Desarrollo Económico	20,843,209	12,401,326	33,244,535	3,143,878	3,089,271	30,100,657
Asuntos Económicos, Comerciales y Laborales en General	-	-	-	-	-	-
Agropecuaria, Silvicultura, Pesca y Caza	-	-	-	-	-	-
Combustibles y Energía	-	-	-	-	-	-
Minería, Manufacturas y Construcción	-	-	-	-	-	-
Transporte	-	-	-	-	-	-
Comunicaciones	-	-	-	-	-	-
Turismo	-	-	-	-	-	-
Ciencia, Tecnología e Innovación	-	-	-	-	-	-
Otras Industrias y Otros Asuntos Económicos	20,843,209	12,401,326	33,244,535	3,143,878	3,089,271	30,100,657
Otras no Clasificadas en Funciones Anteriores	-	-	-	-	-	-
Transacciones de la Deuda Pública / Costo Financiero de la Deuda	-	-	-	-	-	-
Transferencias, Participaciones y Aportaciones entre Diferentes Niveles y Ordenes de Gobierno	-	-	-	-	-	-
Saneamiento del Sistema Financiero	-	-	-	-	-	-
Adeudos de Ejercicios Fiscales Anteriores	-	-	-	-	-	-
Total del Gasto	20,843,209	12,401,326	33,244,535	3,143,878	3,089,271	30,100,657




Concepto	Egresos					Subejercicio
	Aprobado	Ampliaciones/ (Reducciones)	Modificado	Devengado	Pagado	
Gasto No Etiquetado	20,843,209	12,401,326	33,244,535	3,143,878	3,089,271	30,100,657
Gobierno	-	-	-	-	-	-
Legislación	-	-	-	-	-	-
Justicia	-	-	-	-	-	-
Coordinación de la Política de Gobierno	-	-	-	-	-	-
Relaciones Exteriores	-	-	-	-	-	-
Asuntos Financieros y Hacendarios	-	-	-	-	-	-
Seguridad Nacional	-	-	-	-	-	-
Asuntos de Orden Público y de Seguridad Interior	-	-	-	-	-	-
Otros Servicios Generales	-	-	-	-	-	-
Desarrollo Social	-	-	-	-	-	-
Protección Ambiental	-	-	-	-	-	-
Vivienda y Servicios a la Comunidad	-	-	-	-	-	-
Salud	-	-	-	-	-	-
Recreación, Cultura y Otras Manifestaciones Sociales	-	-	-	-	-	-
Educación	-	-	-	-	-	-
Protección Social	-	-	-	-	-	-
Otros Asuntos Sociales	-	-	-	-	-	-
Desarrollo Económico	20,843,209	12,401,326	33,244,535	3,143,878	3,089,271	30,100,657
Asuntos Económicos, Comerciales y Laborales en Gral.	-	-	-	-	-	-
Agropecuaria, Silvicultura, Pesca y Caza	-	-	-	-	-	-
Combustibles y Energía	-	-	-	-	-	-
Minería, Manufacturas y Construcción	-	-	-	-	-	-
Transporte	-	-	-	-	-	-
Comunicaciones	-	-	-	-	-	-
Turismo	-	-	-	-	-	-
Ciencia, Tecnología e Innovación	-	-	-	-	-	-
Otras Industrias y Otros Asuntos Económicos	20,843,209	12,401,326	33,244,535	3,143,878	3,089,271	30,100,657
Otras no Clasificadas en Funciones Anteriores	-	-	-	-	-	-
Transacciones de la Deuda Pública / Costo Financiero de la Deuda	-	-	-	-	-	-
Transferencias, Participaciones y Aportaciones entre Diferentes Niveles y Ordenes de Gobierno	-	-	-	-	-	-
Saneamiento del Sistema Financiero	-	-	-	-	-	-
Adeudos de Ejercicios Fiscales Anteriores	-	-	-	-	-	-
Gasto Etiquetado	-	-	-	-	-	-
Gobierno	-	-	-	-	-	-
Legislación	-	-	-	-	-	-
Justicia	-	-	-	-	-	-
Coordinación de la Política de Gobierno	-	-	-	-	-	-
Relaciones Exteriores	-	-	-	-	-	-
Asuntos Financieros y Hacendarios	-	-	-	-	-	-
Seguridad Nacional	-	-	-	-	-	-
Asuntos de Orden Público y de Seguridad Interior	-	-	-	-	-	-
Otros Servicios Generales	-	-	-	-	-	-
Desarrollo Social	-	-	-	-	-	-
Protección Ambiental	-	-	-	-	-	-
Vivienda y Servicios a la Comunidad	-	-	-	-	-	-
Salud	-	-	-	-	-	-
Recreación, Cultura y Otras Manifestaciones Sociales	-	-	-	-	-	-
Educación	-	-	-	-	-	-
Protección Social	-	-	-	-	-	-
Otros Asuntos Sociales	-	-	-	-	-	-
Desarrollo Económico	-	-	-	-	-	-
Asuntos Económicos, Comerciales y Laborales en Gral.	-	-	-	-	-	-
Agropecuaria, Silvicultura, Pesca y Caza	-	-	-	-	-	-
Combustibles y Energía	-	-	-	-	-	-
Minería, Manufacturas y Construcción	-	-	-	-	-	-
Transporte	-	-	-	-	-	-
Comunicaciones	-	-	-	-	-	-
Turismo	-	-	-	-	-	-
Ciencia, Tecnología e Innovación	-	-	-	-	-	-
Otras Industrias y Otros Asuntos Económicos	-	-	-	-	-	-
Otras no Clasificadas en Funciones Anteriores	-	-	-	-	-	-
Transacciones de la Deuda Pública / Costo Financiero de la Deuda	-	-	-	-	-	-
Transferencias, Participaciones y Aportaciones entre Diferentes Niveles y Ordenes de Gobierno	-	-	-	-	-	-
Saneamiento del Sistema Financiero	-	-	-	-	-	-
Adeudos de Ejercicios Fiscales Anteriores	-	-	-	-	-	-
Total del Egresos	20,843,209	12,401,326	33,244,535	3,143,878	3,089,271	30,100,657



Concepto	Egresos					Subejercicio
	Aprobado	Ampliaciones/ (Reducciones)	Modificado	Devengado	Pagado	
Gasto No Etiquetado	2,770,315	-	2,770,315	541,083	541,083	2,229,232
Personal Administrativo y de Servicio Público	2,770,315	-	2,770,315	541,083	541,083	2,229,232
Magisterio	-	-	-	-	-	-
Servicios de Salud	-	-	-	-	-	-
Personal Administrativo	-	-	-	-	-	-
Personal Médico, Paramédico y afín	-	-	-	-	-	-
Seguridad Pública	-	-	-	-	-	-
Gastos Asociados a la Implementación de Nuevas Leyes Fed. o Reformas a las Mismas	-	-	-	-	-	-
Nombre del Programa o Ley 1	-	-	-	-	-	-
Nombre del Programa o Ley 2	-	-	-	-	-	-
Sentencias Laborales Definitivas	-	-	-	-	-	-
Gasto Etiquetado	-	-	-	-	-	-
Personal Administrativo y de Servicio Público	-	-	-	-	-	-
Magisterio	-	-	-	-	-	-
Servicios de Salud	-	-	-	-	-	-
Personal Administrativo	-	-	-	-	-	-
Personal Médico, Paramédico y afín	-	-	-	-	-	-
Seguridad Pública	-	-	-	-	-	-
Gastos Asociados a la Implementación de Nuevas Leyes Fed. o Reformas a las Mismas	-	-	-	-	-	-
Nombre del Programa o Ley 1	-	-	-	-	-	-
Nombre del Programa o Ley 2	-	-	-	-	-	-
Sentencias Laborales Definitivas	-	-	-	-	-	-
Total del Gasto en Servicios Personales	2,770,315	-	2,770,315	541,083	541,083	2,229,232


FIFEDEPI
 FIDEICOMISO FONDO DESARROLLO
 EMPRESARIAL Y PROMOCIÓN
 DE LA INVERSIÓN

FIDEICOMISO FONDO DESARROLLO EMPRESARIAL Y PROMOCION DE LA INVERSION
 Estado Analítico del Ejercicio del Presupuesto de Egresos
 Clasificación Económica (por Tipo de Gasto)
 Del 1 de enero al 30 de septiembre de 2019
 (Pesos)


MORELOS
 GOBIERNO DEL ESTADO

Concepto	Egresos					Subejercicio
	Aprobado	Ampliaciones/ (Reducciones)	Modificado	Devengado	Pagado	
	1	2	3 = (1 + 2)	4	5	
Gasto Corriente	20,753,209	12,401,326	33,154,535	3,143,878	3,089,271	30,010,657
Gasto de Capital	90,000	-	90,000	-	-	90,000
Amortización de la Deuda y Disminución de Pasivos	-	-	-	-	-	-
Pensiones y Jubilaciones	-	-	-	-	-	-
Participaciones	-	-	-	-	-	-
Total del Gasto	20,843,209	12,401,326	33,244,535	3,143,878	3,089,271	30,100,657



FIDEICOMISO FONDO DESARROLLO EMPRESARIAL Y PROMOCIÓN DE LA INVERSIÓN
Intereses de la Deuda
Del 1 de enero al 30 de septiembre de 2019
(Pesos)



Identificación de Crédito o Instrumento	Créditos Bancarios	Devengado	Pagado
NO APLICA			
Total de Intereses de Créditos Bancarios	-	-	-
Otros Instrumentos de Deuda			
Total de Intereses de Otros Instrumentos de Deuda	-	-	-
TOTAL	-	-	-



FIFODEPI

FIDEICOMISO FONDO DESARROLLO
EMPRESARIAL Y PROMOCIÓN
DE LA INVERSIÓN

Información Programática

CUENTA PÚBLICA
FIDEICOMISO FONDO DESARROLLO EMPRESARIAL Y PROMOCIÓN
DE LA INVERSIÓN
ENERO - SEPTIEMBRE

2019



Concepto	Egresos					Subejercicio
	Aprobado	Ampliaciones/ (Reducciones)	Modificado	Devengado	Pagado	
	1	2	3 = (1 + 2)	4	5	6 = (3 - 4)
Programas						
Subsidios: Sector Social y Privado o Ent. Federativas y Municipios						
Sujetos a Reglas de Operación	-	-	-	-	-	-
Otros Subsidios	-	-	-	-	-	-
Desempeño de las Funciones	20,843,209	12,401,326	33,244,535	3,143,878	3,089,271	30,100,657
Prestación de Servicios Públicos	-	-	-	-	-	-
Provisión de Bienes Públicos	-	-	-	-	-	-
Planeación, Seguimiento y Evaluación de Políticas Públicas	-	-	-	-	-	-
Promoción y Fomento	20,843,209	12,401,326	33,244,535	3,143,878	3,089,271	30,100,657
Regulación y Supervisión	-	-	-	-	-	-
Funciones de las Fuerzas Armadas (Únicamente Gobierno Federal)	-	-	-	-	-	-
Específicos	-	-	-	-	-	-
Proyectos de Inversión	-	-	-	-	-	-
Administrativos y de Apoyo						
Apoyo al Proceso Presupuestario y para Mejorar la Eficiencia Institucional	-	-	-	-	-	-
Apoyo a la Función Pública y al Mejoramiento de la Gestión	-	-	-	-	-	-
Operaciones Ajenas	-	-	-	-	-	-
Compromisos						
Obligaciones de Cumplimiento de Resolución Jurisdiccional	-	-	-	-	-	-
Desastres Naturales	-	-	-	-	-	-
Obligaciones						
Pensiones y Jubilaciones	-	-	-	-	-	-
Aportaciones a la Seguridad Social	-	-	-	-	-	-
Aportaciones a Fondos de Estabilización	-	-	-	-	-	-
Aportaciones a Fondos de Inversión y Reestructura de Pensiones	-	-	-	-	-	-
Programas de Gasto Federalizado (Gobierno Federal)						
Gasto Federalizado	-	-	-	-	-	-
Participaciones a Entidades Federativas y Municipios						
Costo financiero, deuda o apoyos a deudores y ahorradores de la banca	-	-	-	-	-	-
Adeudos de ejercicios fiscales anteriores	-	-	-	-	-	-
Total del Gasto	20,843,209	12,401,326	33,244,535	3,143,878	3,089,271	30,100,657



FIDEICOMISO FONDO DESARROLLO EMPRESARIAL Y PROMOCIÓN DE LA INVERSIÓN
Indicadores de Postura Fiscal
Del 1 de enero al 30 de septiembre de 2019
(Pesos)

Concepto	Estimado	Devengado	Pagado ³
I. Ingresos Presupuestarios (I=1+2)	20,843,209	14,788,933	14,788,933
1. Ingresos del Gobierno de la Entidad Federativa 1	20,843,209	14,788,933	14,788,933
2. Ingresos del Sector Paraestatal 1	-	-	-
II. Egresos Presupuestarios (II=3+4)	20,843,209	3,143,878	3,089,271
3. Egresos del Gobierno de la Entidad Federativa 2	-	-	-
4. Egresos del Sector Paraestatal 2	20,843,209	3,143,878	3,089,271
III. Balance Presupuestario (Superávit o Déficit) (III = I - II)	-	11,645,055	11,699,662

Concepto	Estimado	Devengado	Pagado ³
III. Balance presupuestario (Superávit o Déficit)	-	11,645,055	11,699,662
IV. Intereses, Comisiones y Gastos de la Deuda	-	-	-
V. Balance Primario (Superávit o Déficit) (V= III - IV)	-	11,645,055	11,699,662

Concepto	Estimado	Devengado	Pagado ³
A. Financiamiento	-	-	-
B. Amortización de la deuda	-	-	-
C. Endeudamiento ó desendeudamiento (C = A - B)	-	-	-

1 Los Ingresos que se presentan son los ingresos presupuestarios totales sin incluir los ingresos por financiamientos. Los Ingresos del Gobierno de la Entidad Federativa corresponden a los del Poder Ejecutivo, Legislativo Judicial y Autónomos.

2 Los egresos que se presentan son los egresos presupuestarios totales sin incluir los egresos por amortización. Los egresos del Gobierno de la Entidad Federativa corresponden a los del Poder Ejecutivo, Legislativo, Judicial y Órganos Autónomos.

3 Para Ingresos se reportan los ingresos recaudados; para egresos se reportan los egresos pagados.



FIFODEPI

FIDEICOMISO FONDO DESARROLLO
EMPRESARIAL Y PROMOCIÓN
DE LA INVERSIÓN

Anexos

CUENTA PÚBLICA
FIDEICOMISO FONDO DESARROLLO EMPRESARIAL Y PROMOCIÓN
DE LA INVERSIÓN
ENERO - SEPTIEMBRE

2019



Clave	Fondo, Programa o Convenio	Datos de la Cuenta Bancaria	
		Institución Bancaria	Número de Cuenta
	CUENTA DE INVERSIÓN GASTO CORRIENTE	BANORTE	300165042
	JOVEN EMPRENDEDOR 2019	BANORTE	1068753165
	CENTRO LOGISTICO DE PRODUCTOS AGROALIMENTARIOS DE LA ZONA ORIENTE 2014	BANORTE	300213853
	CENTRO LOGISTICO DE PRODUCTOS AGROALIMENTARIOS DE LA ZONA ORIENTE 2014	BANORTE	300213861
	CENTRO LOGISTICO DE PRODUCTOS AGROALIMENTARIOS DE LA ZONA ORIENTE 2014	BANORTE	300213888
	CENTRO LOGISTICO DE PRODUCTOS AGROALIMENTARIOS DE LA ZONA ORIENTE 2014	BANORTE	300213870
	PROGRAMA DE IMPULSO A LA COMPETITIVIDAD A LAS MIPYMES DE LOS MERCADOS Y CENTROS DE	BANORTE	300213896
	PROGRAMA DE IMPULSO A LA COMPETITIVIDAD A LAS MIPYMES DE LOS MERCADOS Y CENTROS DE	BANORTE	300213918
	PROGRAMA DE IMPULSO A LA COMPETITIVIDAD A LAS MIPYMES DE LOS MERCADOS Y CENTROS DE	BANORTE	300213900
	FORTALECIMIENTO DE LAS EMPRESAS EXPORTADORAS Y CON POTENCIAL	BANORTE	300213934
	ESTACION MULTIMODAL (ETAPA-1) 2015	BANORTE	300213942
	ESTACIÓN MULTIMODAL	BANORTE	300213950
	CONSTRUCCION DEL MERCADO MUNICIPAL DE TOTOLAPAN; IMPULSANDO LAS COMPETENCIAS LOGISTICAS DE LAS MIPYMES Y LA COMPETITIVIDAD DEL ESTADO DE MORELOS 2015	BANORTE	300213969
	CONSTRUCCION DEL MERCADO MUNICIPAL DE TOTOLAPAN; IMPULSANDO LAS COMPETENCIAS LOGISTICAS DE LAS MIPYMES Y LA COMPETITIVIDAD DEL ESTADO DE MORELOS 2015	BANORTE	300213977
	CONSTRUCCION DEL MERCADO MUNICIPAL DE TOTOLAPAN; IMPULSANDO LAS COMPETENCIAS LOGISTICAS DE LAS MIPYMES Y LA COMPETITIVIDAD DEL ESTADO DE MORELOS 2015	BANORTE	300213985
	REHABILITACION DEL MERCADO DE OCUITUCO; IMPULSANDO LAS COMPETENCIAS LOGISTICAS DE LAS MIPYMES Y LA COMPETITIVIDAD DEL ESTADO DE MORELOS 2015	BANORTE	300214027
	REHABILITACIÓN DEL MERCADO DE OCUITUCO; IMPULSANDO LAS COMPETENCIAS LOGÍSTICAS DE LAS MIPYMES Y LA COMPETITIVIDAD DEL ESTADO DE MORELOS 2015	BANORTE	300214019
	RED DE APOYO AL EMPRENDEDOR-MORELOS 2016	BANORTE	300214094
	INTEGRACION DEL INVENTARIO DE TRAMITES PARA EL ESTABLECIMIENTO DE UN REGISTRO DE TRAMITES Y SERVICIOS (RTYS) PARA EL ESTADO DE MORELOS 2016.	BANORTE	300214060
	PROSOFT Y LA INOVACION 2016	BANORTE	300214248



Clave	Fondo, Programa o Convenio	Datos de la Cuenta Bancaria	
		Institución Bancaria	Número de Cuenta
	PROSOFT Y LA INOVACION 2016	BANORTE	300214256
	PROSOFT Y LA INOVACION 2016	BANORTE	300214264
	PROGRAMA DE FORTALECIMIENTO A LA TIENDITA MORELENSE, 2016	BANORTE	300214230
	FORTALECIMIENTO A LAS EMPRESAS Y CON POTENCIAL EXPORTADOR DEL ESTADO DE MORELOS, 2016	BANORTE	300214191
	FORTALECIMIENTO A LAS EMPRESAS Y CON POTENCIAL EXPORTADOR DEL ESTADO DE MORELOS, 2016	BANORTE	300214205
	ORGULLO MORELOS, PROGRAMA DE COMPETITIVIDAD PARA LAS MIPYMES MORELENSES, 2016	BANORTE	300214175
	PROGRAMA DE IMPULSO AL DESARROLLO TURISTICO DEL ESTADO DE MORELOS 2016	BANORTE	300214299
	PROGRAMA DE IMPULSO AL DESARROLLO TURISTICO DEL ESTADO DE MORELOS 2016	BANORTE	300214272
	PROGRAMA DE IMPULSO AL DESARROLLO TURISTICO DEL ESTADO DE MORELOS 2016	BANORTE	300214280
	FORTALECIMIENTO DEL CENTRO DE LOGISTICA Y EXPORTACION DEL PRODUCTO EMERGENTE HIGO 2016	BANORTE	300214329
	FORTALECIMIENTO DEL CENTRO DE LOGISTICA Y EXPORTACION DEL PRODUCTO EMERGENTE HIGO 2016	BANORTE	300214345
	CONSTRUCCION DEL MERCADO MUNICIPAL DE OAXTEPEC 1RA ETAPA 2016	BANORTE	300214400
	CONSTRUCCIÓN DEL MERCADO MUNICIPAL DE OAXTEPEC 1RA. ETAPA 2016	BANORTE	300214418
	CONSTRUCCIÓN DEL MERCADO MUNICIPAL DE OAXTEPEC 1RA. ETAPA 2016	BANORTE	300214426
	IMPLEMENTACIÓN DE TECNOLOGÍAS DE LA INFORMACIÓN Y COMUNICACIÓN EN 200 MIPYMES DEL ESTADO DE MORELOS 2016	BANORTE	300214477
	FONDO DE PROMOCIÓN E IMPULSO AL JOVEN EMPRENDEDOR 2016	BANORTE	300199974
	PROGRAMA DE APOYO PARA LA MODERNIZACIÓN TECNOLÓGICA DE 200 MIPYMES 2017	BANORTE	300206814
	PROGRAMA DE APOYO PARA LA MODERNIZACIÓN TECNOLÓGICA DE 200 MIPYMES 2017	BANORTE	300206822
	FONDO DE PROMOCIÓN E IMPULSO AL JOVEN EMPRENDEDOR 2017	BANORTE	300199982
	FORTALECIMIENTO DE LAS EMPRESAS EMPRENDEDORAS CON POTENCIAL EXPORTADOR DEL ESTADO DE MORELOS 2017	BANORTE	300231118
	FORTALECIMIENTO DE LAS EMPRESAS EMPRENDEDORAS CON POTENCIAL EXPORTADOR DEL ESTADO DE MORELOS 2017	BANORTE	300231100



Clave	Fondo, Programa o Convenio	Datos de la Cuenta Bancaria	
		Institución Bancaria	Número de Cuenta
	ORGULLO MORELENSE DE COMPETITIVIDAD PARA LAS MIPYMES MORELOS 2017	BANORTE	300231134
	MODERNIZACIÓN ESTRATÉGICA DE CANALES DE VENTA MORELENSE	BANORTE	300231126
	PROGRAMA AL DESARROLLO TURÍSTICO DEL ESTADO DE MORELOS 2017	BANORTE	300231096
	PROGRAMA AL DESARROLLO TURÍSTICO DEL ESTADO DE MORELOS 2017	BANORTE	300231088
	DEMOCRATIZANDO LA PRODUCTIVIDAD EN EL COMERCIO A DETALLE	BANORTE	300238589
	IMPULSO A LA COMPETITIVIDAD DE BALNEARIOS 2018	BANORTE	1034396204
	IMPULSO A LA COMPETITIVIDAD DE BALNEARIOS 2018	BANORTE	1034396192
	PROYECTO PRODUCTIVO INTEGRAL PARA IMPULSAR LA COMPETITIVIDAD DEL SECTOR DE LA MASA Y LA TORILLA Y FORTALECER LA CADENA DE VALOR DE LAS MICROEMPRESAS EN LA ZONA METROPOLITANA DEL ESTADO DE MORELOS	BANORTE	1034396222
	PROYECTO PRODUCTIVO INTEGRAL PARA IMPULSAR LA COMPETITIVIDAD DEL SECTOR DE LA MASA Y LA TORILLA Y FORTALECER LA CADENA DE VALOR DE LAS MICROEMPRESAS EN LA ZONA METROPOLITANA DEL ESTADO DE MORELOS	BANORTE	1034396213
	DESARROLLO DE INFRAESTRUCTURA PRODUCTIVA Y TECNIFICACION DE EMPAQUE PARA PRODUCCION SELECCION Y COMERCIALIZACION DE ALBAHACA VARIEDAD NUFAR EN EL SUR DEL ESTADO DE MORELOS 2018	BANORTE	1034396231
	DESARROLLO DE INFRAESTRUCTURA PRODUCTIVA Y TECNIFICACION DE EMPAQUE PARA PRODUCCION SELECCION Y COMERCIALIZACION DE ALBAHACA VARIEDAD NUFAR EN EL SUR DEL ESTADO DE MORELOS 2018	BANORTE	1034396240
	APOYO INTEGRAL A 100 MIPYMES MORELENSES A FIN DE CONSOLIDAR EL TEJIDO EMPRESARIAL EN EL ESTADO DE MORELOS FOMENTANDO LA ADOPCION DE TECNOLOGIAS DE INFORMACION Y COMUNICACION (TICS)	BANORTE	1034396259
	APOYO INTEGRAL A 100 MIPYMES MORELENSES A FIN DE CONSOLIDAR EL TEJIDO EMPRESARIAL EN EL ESTADO DE MORELOS FOMENTANDO LA ADOPCION DE TECNOLOGIAS DE INFORMACION Y COMUNICACION (TICS)	BANORTE	1034396268
	PROGRAMA DE IMPULSO AL DESARROLLO TURISTICO DEL ESTADO DE MORELOS 2018	BANORTE	1034396307
	PROGRAMA DE IMPULSO AL DESARROLLO TURISTICO DEL ESTADO DE MORELOS 2018	BANORTE	1034396295



MORELOS
2018 - 2024



Fideicomiso Ejecutivo del Fondo de Competitividad y Promoción del Empleo

CUENTA PÚBLICA CONSOLIDADA
ENTIDADES PARAESTATALES
ENERO - SEPTIEMBRE

2019



Introducción

CUENTA PÚBLICA
FIDEICOMISO EJECUTIVO DEL FONDO DE COMPETITIVIDAD Y
PROMOCIÓN DEL EMPLEO No. 10864
ENERO - SEPTIEMBRE

2019



Introducción

FIDECOMP decide adoptar e implementar los postulados básicos de la Contabilidad Gubernamental a partir del ejercicio 2011 en cumplimiento con los artículos séptimo y cuarto transitorio de la Ley de Contabilidad Gubernamental a efecto de construir junto con los elementos técnicos y normativos que el Consejo Nacional de Armonización Contable (CONAC), la matriz de conversión que permita estar en posibilidad de cumplir con la emisión de información contable y presupuestaria en forma periódica bajo las clasificaciones administrativas, económica, funcional y programática a más tardar el 31 de diciembre de 2012.

La parte relevante de la nueva contabilidad gubernamental es el DEVENGO CONTABLE. Los registros contables de los entes públicos se llevarán con base acumulativa. El ingreso devengado, es el momento contable que se realiza cuando existe jurídicamente el derecho de cobro de impuestos, derechos, productos, aprovechamientos y otros ingresos por parte de los entes públicos. El gasto devengado, es el momento contable que refleja el reconocimiento de una obligación de pago a favor de terceros por la recepción de conformidad de bienes, servicios y obra pública contratados; así como de las obligaciones que derivan de tratados, leyes, decretos, resoluciones y sentencias definitivas.

En el caso de FIDECOMP, el efecto más importante resultado en la aplicación de esta nueva Ley, tiene que ver con el tratamiento de los recursos que se entregan a los distintos proponentes por la asignación autorizada de sus proyectos, sobre los cuales, el FIDECOMP está obligado a supervisar su correcto cumplimiento y aprobación, conforme a los contratos que al efecto se firman. Anteriormente, la entrega de dichos recursos se cargaba a resultados de manera directa y no se llevaba el control contable del devengo de los mismos. Ahora dichos recursos se controlan por proyecto, en una cuenta de balance como derechos por comprobar y en la medida que se cumple documental y físicamente con los contratos firmados, se van registrando en el estado de actividades como gasto real.



Información Contable

FIDEICOMISO EJECUTIVO DEL FONDO DE COMPETITIVIDAD Y PROMOCIÓN DEL EMPLEO No. 10864
CUENTA PÚBLICA
ENERO - SEPTIEMBRE

2019

Concepto	2019	2018	Concepto	2019	2018
INGRESOS Y OTROS BENEFICIOS			GASTOS Y OTRAS PÉRDIDAS		
<i>Ingresos de la Gestión</i>			<i>Gastos de Funcionamiento</i>		
Impuestos	-	-	Servicios Personales	2,381,918	3,111,489
Cuotas y Aportaciones de Seguridad Social	-	-	Materiales y Suministros	348,938	-
Contribuciones de Mejoras	-	-	Servicios Generales	37,429	37,713
Derechos	-	-		1,995,551	3,073,776
Productos	-	-	<i>Transferencias, Asignaciones, Subsidios y Otras Ayudas</i>		
Aprovechamientos	-	-	Transferencias Internas y Asignaciones al Sector Público	55,730,846	211,898,025
Ingresos por Venta de Bienes y Prestación de Servicios	-	-	Transferencias al Resto del Sector Público	36,768,952	27,612,831
<i>Participaciones, Aportaciones, Convenios, Incentivos Derivados de la Colaboración Fiscal, Fondos Distintos de Aportaciones, Transferencias, Asignaciones, Subsidios y Subvenciones, y Pensiones y Jubilaciones</i>			Subsidios y Subvenciones	18,961,894	184,285,194
Participaciones, Aportaciones, Convenios, Incentivos Derivados de la Colaboración Fiscal y Fondos Distintos de Aportaciones	147,075,808	119,355,192	Ayudas Sociales	-	-
Transferencias, Asignaciones, Subsidios y Subvenciones, y Pensiones y Jubilaciones	147,075,808	119,355,192	Pensiones y Jubilaciones	-	-
			Transferencias a Fideicomisos, Mandatos y Contratos Análogos	-	-
			Transferencias a la Seguridad Social	-	-
			Donativos	-	-
			Transferencias al Exterior	-	-
			<i>Participaciones y Aportaciones</i>		
			Participaciones	-	-
			Aportaciones	-	-
			Convenios	-	-
Otros Ingresos y Beneficios			<i>Intereses, Comisiones y Otros Gastos de la Deuda Pública</i>		
Ingresos Financieros	1,078,026	510,112	Intereses de la Deuda Pública	29,962	39,695
Incremento por Variación de Inventarios	762,302	132,966	Comisiones de la Deuda Pública	-	-
Disminución del Exceso de Estimaciones por Pérdida o Deterioro u Obsolescencia	-	-	Gastos de la Deuda Pública	-	-
Disminución del Exceso de Provisiones	-	-	Costo por Coberturas	-	-
Otros Ingresos y Beneficios Varios	315,724	377,146	Apoyos Financieros	-	-
Total de Ingresos y Otros Beneficios	148,153,834	119,865,304	<i>Otros Gastos y Pérdidas Extraordinarias</i>		
			Estimaciones, Depreciaciones, Deterioros, Obsolescencia y Amortizaciones	29,962	39,695
			Provisiones	-	-
			Disminución de Inventarios	-	-
			Aumento por Insuficiencia de Estimaciones por Pérdida o Deterioro u Obsolescencia	-	-
			Aumento por Insuficiencia de Provisiones	-	-
			Otros Gastos	-	-
			<i>Inversión Pública</i>		
			Inversión Pública no Capitalizable	-	-
			Total de Gastos y Otras Pérdidas	58,142,726	215,049,209
			Resultados del Ejercicio (Ahorro/Desahorro)	90,011,108	(95,183,905)

Bajo protesta de decir verdad declaramos que los Estados Financieros y sus Notas son razonablemente correctos y responsabilidad del emisor.

FIDEICOMISO EJECUTIVO DEL FONDO DE COMPETITIVIDAD Y PROMOCION AL EMPLEO 10864
 Estado de Situación Financiera
 Al 31 de diciembre de 2018 y al 30 de septiembre de 2019
 (Pesos)

CONCEPTO	Año		Año	
	2019	2018	2019	2018
ACTIVO				
Activo Circulante				
Efectivo y Equivalentes	29,238,290	2,163,563	34,015,861	204,505,501
Derechos a Recibir Efectivo o Equivalentes	105,812,211	384,918,820	-	-
Derechos a Recibir Bienes o Servicios	40,537,981	141,937,474	-	-
Inventarios	-	-	-	-
Almacenes	-	-	-	-
Estimación por Pérdida o Deterioro de Activos Circulantes	-	-	-	-
Otros Activos Circulantes	32,016	32,016	-	-
Total de Activos Circulantes	175,620,498	529,051,873	34,015,861	204,505,501
Activo No Circulante				
Inversiones Financieras a Largo Plazo	-	-	-	-
Derechos a Recibir Efectivo o Equivalentes a Largo Plazo	-	-	-	-
Bienes Inmuebles, Infraestructura y Construcciones en Proceso	350,000	350,000	-	-
Bienes Muebles	268,205	214,507	-	-
Activos Intangibles	4,011	4,011	-	-
Depreciación, Deterioro y Amortización Acumulada de Bienes	(265,606)	(244,643)	-	-
Activos Diferidos	-	-	-	-
Estimación por Pérdida o Deterioro de Activos no Circulantes	-	-	-	-
Otros Activos no Circulantes	159,100	-	-	-
Total de Activos No Circulantes	515,710	323,875	34,015,861	204,505,501
Total del Activo	176,136,208	529,375,748		
HACIENDA PÚBLICA / PATRIMONIO				
Hacienda Pública / Patrimonio Contribuido				
Aportaciones			35,656,426	35,434,626
Donaciones de Capital			35,386,998	35,386,998
Actualización de la Hacienda Pública / Patrimonio			269,428	47,628
Hacienda Pública / Patrimonio Generado			106,463,921	289,435,621
Resultados del Ejercicio (Ahorro / Desahorro)			90,011,108	(95,183,905)
Resultados de Ejercicios Anteriores			289,435,622	384,619,526
Revalúos			-	-
Reservas			-	-
Rectificaciones de Resultados de Ejercicios Anteriores			(272,982,809)	-
Exceso o Insuficiencia en la Actualización de la Hacienda Pública / Patrimonio				
Resultado por Posición Monetaria			-	-
Resultado por Tenencia de Activos no Monetarios			-	-
Total Hacienda Pública / Patrimonio			142,120,347	324,870,247
Total del Pasivo y Hacienda Pública / Patrimonio			176,136,208	529,375,748

Bajo protesta de decir verdad declaramos que los Estados Financieros y sus Notas son razonablemente correctos y responsabilidad del emisor.

CONCEPTO	30 de septiembre 2019	31 de diciembre 2018	CONCEPTO	30 de septiembre 2019	31 de diciembre 2018
ACTIVO			PASIVO		
Activo Circulante			Pasivo Circulante		
Efectivo y Equivalentes	29,238,290	2,163,563	Cuentas por Pagar a Corto Plazo	34,015,861	204,505,501
Efectivo	-	-	Servicios Personales por Pagar a Corto Plazo	-	-
Bancos/Tesorería	(84,226)	2,075	Proveedores por Pagar a Corto Plazo	151,594	155,394
Bancos/Dependencias y Otros	-	-	Contratistas por Obras Públicas por Pagar a Corto Plazo	-	-
Inversiones Temporales (Hasta 3 meses)	29,322,516	2,161,488	Participaciones y Aportaciones por Pagar a Corto Plazo	-	-
Fondos con Afectación Específica	-	-	Transferencias Otorgadas por Pagar a Corto Plazo	22,328,247	99,489,764
Depósitos de Fondos de Terceros en Garantía y/o Admón.	-	-	Int., Comisiones y Otros Gastos de la Deuda Púb. por Pagar a Corto Plazo	-	-
Otros Efectivos y Equivalentes	-	-	Retenciones y Contribuciones por Pagar a Corto Plazo	28,894	27,293
			Devoluciones de la Ley de Ingresos por Pagar a Corto Plazo	-	-
Derechos a Recibir Efectivo o Equivalentes	105,812,211	384,918,820	Otras Cuentas por Pagar a Corto Plazo	11,507,126	104,833,050
Inversiones Financieras de Corto Plazo	-	-	Documentos por Pagar a Corto Plazo	-	-
Cuentas por Cobrar a Corto Plazo	105,801,730	336,254,284	Documentos Comerciales por Pagar a Corto Plazo	-	-
Deudores Diversos por Cobrar a Corto Plazo	-	2,093	Documentos con Contratistas por Obras Púb. por Pagar a Corto Plazo	-	-
Ingresos por Recuperar a Corto Plazo	-	-	Otros Documentos por Pagar a Corto Plazo	-	-
Deudores por Anticipos de la Tesorería a Corto Plazo	10,481	48,662,443	Porción a Corto Plazo de la Deuda Pública a Largo Plazo	-	-
Préstamos Otorgados a Corto Plazo	-	-	Porción a Corto Plazo de la Deuda Pública	-	-
Otros Derechos a Recibir Efectivo o Equiv. a Corto Plazo	-	-	Porción a Corto Plazo de Arrendamiento Financiero	-	-
Derechos a Recibir Bienes o Servicios	40,537,981	141,937,474	Títulos y Valores a Corto Plazo	-	-
Ant. a Proveedores por Adq. de Bienes y Prest. de Serv. a Corto Plazo	-	-	Pasivos Diferidos a Corto Plazo	-	-
Ant. a Proveedores por Adq. de Bienes Inm. y Muebles a Corto Plazo	-	-	Ingresos Cobrados por Adelantado a Corto Plazo	-	-
Ant. a Proveedores por Adq. de Bienes Intangibles a Corto Plazo	-	-	Intereses Cobrados por Adelantado a Corto Plazo	-	-
Anticipo a Contratistas por Obras Públicas a Corto Plazo	-	-	Otros Pasivos Diferidos a Corto Plazo	-	-
Otros Derechos a Recibir Bienes o Servicios a Corto Plazo	40,537,981	141,937,474	Fondos y Bienes de Terceros en Garantía y/o Admón. a C. P.	-	-
Inventarios	-	-	Fondos en Garantía a Corto Plazo	-	-
Inventario de Mercancías para Venta	-	-	Fondos en Administración a Corto Plazo	-	-
Inventario de Mercancías Terminadas	-	-	Fondos de Fideicomisos, Mandatos y Contratos Análogos a Corto Plazo	-	-
Inventario de Mercancías en Proceso de Elaboración	-	-	Otros Fondos de Terceros en Garantía y/o Administración a Corto Plazo	-	-
Inventario de Materias Primas, Mat. y Suministros para Producción	-	-	Valores y Bienes en Garantía a Corto Plazo	-	-
Bienes en Tránsito	-	-	Provisiones a Corto Plazo	-	-
Almacenes	-	-	Provisión para Demandas y Juicios a Corto Plazo	-	-
Estimación por Pérdida o Deterioro de Activos Circulantes	-	-	Provisión para Contingencias a Corto Plazo	-	-
Est. para Ctas. Incobrables por Derechos a Recibir Efectivo o Equiv.	-	-	Otras Provisiones a Corto Plazo	-	-
Estimación por Deterioro de Inventarios	-	-	Otros Pasivos a Corto Plazo	-	-
Otros Activos Circulantes	32,016	32,016	Ingresos por Clasificar	-	-
Valores en Garantía	32,016	32,016	Recaudación por Participar	-	-
Bienes en Garantía (excluye depósitos de fondos)	-	-	Otros Pasivos Circulantes	-	-
Bienes Deriv. de Embargos, Decom., Aseguramientos y Dación en Pago	-	-			
Adquisición con Fondos de Terceros	-	-			
Total de Activos Circulantes	175,620,498	529,051,873	Total de Pasivos Circulantes	34,015,861	204,505,501

CONCEPTO	30 de septiembre 2019	31 de diciembre 2018	CONCEPTO	30 de septiembre 2019	31 de diciembre 2018
Activo No Circulante			Pasivo No Circulante		
Inversiones Financieras a Largo Plazo	-	-	Cuentas por Pagar a Largo Plazo	-	-
Derechos a Recibir Efectivo o Equivalentes a Largo Plazo	-	-	Documentos por Pagar a Largo Plazo	-	-
Bienes Inmuebles, Infraestructura y Const. en Proceso	350,000	350,000	Deuda Pública a Largo Plazo	-	-
Bienes Muebles	268,205	214,507	Pasivos Diferidos a Largo Plazo	-	-
Activos Intangibles	4,011	4,011	Fdos. y Bienes de Terceros en Garantía y/o en Admón. a L.P.	-	-
Depreciación, Deterioro y Amortización Acumulada de Bienes	(265,606)	(244,643)	Provisiones a Largo Plazo	-	-
Activos Diferidos	-	-	Total de Pasivos No Circulantes	-	-
Estimación por Pérdida o Deterioro de Activos no Circulantes	-	-	Total del Pasivo	34,015,861	204,505,501
Otros Activos no Circulantes	159,100	-			
Total de Activos No Circulantes	515,710	323,875	HACIENDA PÚBLICA / PATRIMONIO		
Total del Activo	176,136,208	529,375,748	Hacienda Pública / Patrimonio Contribuido	35,656,426	35,434,626
			Aportaciones	35,386,998	35,386,998
			Actualización de la Hacienda Pública / Patrimonio	269,428	47,628
				-	-
			Hacienda Pública / Patrimonio Generado	106,463,921	289,435,621
			Resultados del Ejercicio (Ahorro / Desahorro)	90,011,108	(95,183,905)
			Resultados de Ejercicios Anteriores	289,435,622	384,619,526
			Revalúos	-	-
			Reservas	-	-
			Rectificaciones de Resultados de Ejercicios Anteriores	(272,982,809)	-
			Exceso o Insuficiencia en la Actualización de la Hacienda Pública / Patrimonio	-	-
			Resultado por Posición Monetaria	-	-
			Resultado por Tenencia de Activos no Monetarios	-	-
			Total Hacienda Pública / Patrimonio	142,120,347	324,870,247
			Total del Pasivo y Hacienda Pública / Patrimonio	176,136,208	529,375,748

Bajo protesta de decir verdad declaramos que los Estados Financieros y sus Notas son razonablemente correctos y responsabilidad del emisor.

Concepto	Origen	Aplicación	Concepto	Origen	Aplicación
ACTIVO	380,527,065	27,287,525	PASIVO	-	170,489,640
Activo Circulante	380,506,102	27,074,727	Activo Circulante	-	170,489,640
Efectivo y Equivalentes	-	27,074,727	Cuentas por Pagar a Corto Plazo	-	170,489,640
Derechos a Recibir Efectivo o Equivalentes	279,106,609	-	Documentos por Pagar a Corto Plazo	-	-
Derechos a Recibir Bienes o Servicios	101,399,493	-	Porción a Corto Plazo de la Deuda Pública a Largo Plazo	-	-
Inventarios	-	-	Títulos y Valores a Corto Plazo	-	-
Almacenes	-	-	Pasivos Diferidos a Corto Plazo	-	-
Estimación por Pérdida o Deterioro de Activos Circulantes	-	-	Fdos. y Bienes de Terceros en Garantía y/o Admón. a C. P.	-	-
Otros Activos Circulantes	-	-	Provisiones a Corto Plazo	-	-
			Otros Pasivos a Corto Plazo	-	-
Activo No Circulante	20,963	212,798	Activo No Circulante	-	-
Inversiones Financieras a Largo Plazo	-	-	Cuentas por Pagar a Largo Plazo	-	-
Derechos a Recibir Efectivo o Equivalentes a Largo Plazo	-	-	Documentos por Pagar a Largo Plazo	-	-
Bienes Inmuebles, Infraestructura y Constr. en Proceso	-	53,698	Deuda Pública a Largo Plazo	-	-
Bienes Muebles	-	-	Pasivos Diferidos a Largo Plazo	-	-
Activos Intangibles	-	-	Fdos. y Bienes de Terceros en Garantía y/o Admón. a L. P.	-	-
Depreciación, Deterioro y Amort. Acumulada de Bienes	20,963	-	Provisiones a Largo Plazo	-	-
Activos Diferidos	-	-			
Est. por Pérdida o Deterioro de Activos no Circulantes	-	-	HACIENDA PÚBLICA / PATRIMONIO	185,416,813	368,166,713
Otros Activos no Circulantes	-	159,100	Hacienda Pública / Patrimonio Contribuido	221,800	-
			Aportaciones	-	-
			Donaciones de Capital	221,800	-
			Actualización de la Hacienda Pública / Patrimonio	-	-
			Hacienda Pública / Patrimonio Generado	185,195,013	368,166,713
			Resultados del Ejercicio (Ahorro / Desahorro)	185,195,013	-
			Resultados de Ejercicios Anteriores	-	95,183,904
			Revalúos	-	-
			Reservas	-	-
			Rectificaciones de Resultados de Ejercicios Anteriores	-	272,982,809
			Exceso o Insuficiencia en la Actualización de la Hacienda Pública / Patrimonio	-	-
			Resultado por Posición Monetaria	-	-
			Resultado por Tenencia de Activos no Monetarios	-	-

Bajo protesta de decir verdad declaramos que los Estados Financieros y sus Notas son razonablemente correctos y responsabilidad del emisor.

FIDEICOMISO EJECUTIVO DEL FONDO DE COMPETITIVIDAD Y PROMOCION AL EMPLEO 10864



Estado Analítico del Activo
Del 1 de enero al 30 de septiembre de 2019
(Pesos)

Concepto	1 Saldo Inicial	2 Cargos del Periodo	3 Abonos del Periodo	Saldo Final 4=(1+2-3)	Variación del Periodo (4-1)
ACTIVO	529,375,748	(139,062,327)	214,177,213	176,136,208	(353,239,540)
<i>Activo Circulante</i>	<i>529,051,873</i>	<i>(139,293,123)</i>	<i>214,138,252</i>	<i>175,620,498</i>	<i>(353,431,375)</i>
Efectivo y Equivalentes	2,163,563	164,433,367	137,358,640	29,238,290	27,074,727
Derechos a Recibir Efectivo o Equivalentes	384,918,820	(221,288,891)	57,817,718	105,812,211	(279,106,609)
Derechos a Recibir Bienes o Servicios	141,937,474	(82,437,599)	18,961,894	40,537,981	(101,399,493)
Inventarios	-	-	-	-	-
Almacenes	-	-	-	-	-
Estimación por Pérdida o Deterioro de Activos Circulantes	-	-	-	-	-
Otros Activos Circulantes	32,016	-	-	32,016	-
Activo No Circulante	323,875	230,796	38,961	515,710	191,835
Inversiones Financieras a Largo Plazo	-	-	-	-	-
Derechos a Recibir Efectivo o Equivalentes a Largo Plazo	-	-	-	-	-
Bienes Inmuebles, Infraestructura y Constr. en Proceso	350,000	-	-	350,000	-
Bienes Muebles	214,507	62,697	8,999	268,205	53,698
Activos Intangibles	4,011	-	-	4,011	-
Depreciación, Deterioro y Amort. Acumulada de Bienes	(244,643)	8,999	29,962	(265,606)	(20,963)
Activos Diferidos	-	-	-	-	-
Est. por Pérdida o Deterioro de Activos no Circulantes	-	-	-	-	-
Otros Activos no Circulantes	-	159,100	-	159,100	159,100

Bajo protesta de decir verdad declaramos que los Estados Financieros y sus Notas son razonablemente correctos y responsabilidad del emisor.

Denominación de las Deudas	Moneda de Contratación	Institución o País Acreedor	Saldo Inicial del Periodo	Saldo Final del Periodo
DEUDA PÚBLICA				
Corto Plazo				
Deuda Interna	Pesos		-	-
Instituciones de Crédito			-	-
Títulos y Valores			-	-
Arrendamientos Financieros			-	-
Deuda Externa	Pesos		-	-
Organismos Financieros Internacionales			-	-
Deuda Bilateral			-	-
Títulos y Valores			-	-
Arrendamientos Financieros			-	-
<i>Subtotal a Corto Plazo</i>			-	-
Largo Plazo				
Deuda Interna	Pesos		-	-
Instituciones de Crédito			-	-
Títulos y Valores			-	-
Arrendamientos Financieros			-	-
Deuda Externa	Pesos		-	-
Organismos Financieros Internacionales			-	-
Deuda Bilateral			-	-
Títulos y Valores			-	-
Arrendamientos Financieros			-	-
<i>Subtotal a Largo Plazo</i>			-	-
Otros Pasivos			204,505,501	34,015,861
Total Deuda y Otros Pasivos			204,505,501	34,015,861

Bajo protesta de decir verdad declaramos que los Estados Financieros y sus Notas son razonablemente correctos y responsabilidad del emisor.

Denominación de la Deuda Pública y Otros Pasivos	Saldo al 31 de Diciembre de 2018	Disposiciones del Periodo	Amortizaciones del Periodo	Revaluaciones, Reclasificaciones y Otros Ajustes	Saldo Final del Periodo	Pago de Intereses del Periodo	Pago de Comisiones y demás costos asociados durante el Periodo
Deuda Pública	-	-	-	-	-	-	-
Corto Plazo	-	-	-	-	-	-	-
Instituciones de Crédito	-	-	-	-	-	-	-
Títulos y Valores	-	-	-	-	-	-	-
Arrendamientos Financieros	-	-	-	-	-	-	-
Largo Plazo	-	-	-	-	-	-	-
Instituciones de Crédito	-	-	-	-	-	-	-
Títulos y Valores	-	-	-	-	-	-	-
Arrendamientos Financieros	-	-	-	-	-	-	-
Otros Pasivos	204,505,501	-	-	-	34,015,861	-	-
Total de la Deuda Pública y Otros Pasivos	204,505,501	-	-	-	34,015,861	-	-
Deuda Contingente¹ (Informativo)							
Deuda Contingente 1	-	-	-	-	-	-	-
Deuda Contingente 2	-	-	-	-	-	-	-
Deuda Contingente xx	-	-	-	-	-	-	-
Valor de Instrumentos Bono Cupón Cero²							
Instrumento Bono Cupón Cero 1	-	-	-	-	-	-	-
Instrumento Bono Cupón Cero 2	-	-	-	-	-	-	-
Instrumento Bono Cupón Cero 3	-	-	-	-	-	-	-

1 Se refiere a cualquier Financiamiento sin fuente o garantía de pago definida, que sea asumida de manera solidaria o subsidiaria por las Entidades Federativas con sus Municipios, organismos descentralizados y empresas de participación estatal mayoritaria y fideicomisos, locales o municipales, y por los Municipios con sus respectivos organismos descentralizados y empresas de participación municipal mayoritaria.

2 Se refiere al valor del Bono Cupón Cero que respalda el pago de los créditos asociados al mismo (Activo).

Obligaciones a Corto Plazo	Monto Contratado	Plazo Pactado	Tasa de Interés	Comisiones y Costos Relacionados	Tasa Efectiva
Obligaciones a Corto Plazo (Informativo)					
Crédito 1	-	-	-	-	-
Crédito 2	-	-	-	-	-
Crédito xx	-	-	-	-	-

Bajo protesta de decir verdad declaramos que los Estados Financieros y sus Notas son razonablemente correctos y responsabilidad del emisor.

Denominación de las Obligaciones Diferentes de Financiamiento	Fecha del Contrato	Fecha de inicio de operación del proyecto	Fecha de vencimiento	Monto de la inversión pactado	Plazo pactado	Monto promedio mensual del pago de la contraprestación	Monto promedio mensual del pago de la contraprestación correspondiente al pago de inversión	Monto pagado de la inversión al 30 de septiembre de 2019	Monto pagado de la inversión actualizado al 30 de septiembre de 2019	Saldo pendiente por pagar de la inversión al 30 de septiembre de 2019
Asociaciones Público Privadas (APP 's)				-		-	-	-	-	-
APP 1				-		-	-	-	-	-
APP 2				-		-	-	-	-	-
APP 3				-		-	-	-	-	-
APP XX				-		-	-	-	-	-
Otros Instrumentos				-		-	-	-	-	-
Otro Instrumento 1				-		-	-	-	-	-
Otro Instrumento 2				-		-	-	-	-	-
Otro Instrumento 3				-		-	-	-	-	-
Otro Instrumento xx				-		-	-	-	-	-
Total de Obligaciones Diferentes de Financiamiento				-		-	-	-	-	-

NO APLICA

Bajo protesta de decir verdad declaramos que los Estados Financieros y sus Notas son razonablemente correctos y responsabilidad del emisor.

Concepto	Hacienda Pública/Patrimonio Contribuido	Hacienda Pública/Patrimonio Generado de Ejercicios Anteriores	Hacienda Pública/Patrimonio Generado del Ejercicio	Exceso o Insuficiencia en la Actualización de la Hacienda Pública / Patrimonio	TOTAL
Hacienda Pública / Patrimonio Contribuido Neto de 2018	35,434,626	-	-	-	35,434,626
Aportaciones	35,386,998	-	-	-	35,386,998
Donaciones de Capital	47,628	-	-	-	47,628
Actualización de la Hacienda Pública / Patrimonio	-	-	-	-	-
Hacienda Pública / Patrimonio Generado Neto de 2018	-	384,619,526	(95,183,905)	-	289,435,621
Resultados del Ejercicio (Ahorro / Desahorro)	-	-	(95,183,905)	-	(95,183,905)
Resultados de Ejercicios Anteriores	-	384,619,526	-	-	384,619,526
Revalúos	-	-	-	-	-
Reservas	-	-	-	-	-
Rectificaciones de Resultados de Ejercicios Anteriores	-	-	-	-	-
Exceso o Insuficiencia en la Actualización de la Hacienda Pública / Patrimonio Neto de 2018	-	-	-	-	-
Resultado por Posición Monetaria	-	-	-	-	-
Resultado por Tenencia de Activos no Monetarios	-	-	-	-	-
Hacienda Pública / Patrimonio Neto Final de 2018	35,434,626	384,619,526	(95,183,905)	-	324,870,247
Cambios en la Hacienda Pública / Patrimonio Contribuido Neto de 2019	221,800	-	-	-	221,800
Aportaciones	-	-	-	-	-
Donaciones de Capital	221,800	-	-	-	221,800
Actualización de la Hacienda Pública / Patrimonio	-	-	-	-	-
Variaciones de la Hacienda Pública / Patrimonio Generado Neto de 2019	-	(95,183,904)	(87,787,796)	-	(182,971,700)
Resultados del Ejercicio (Ahorro / Desahorro)	-	-	90,011,108	-	90,011,108
Resultados de Ejercicios Anteriores	-	(95,183,904)	95,183,905	-	1
Revalúos	-	-	-	-	-
Reservas	-	-	-	-	-
Rectificaciones de Resultados de Ejercicios Anteriores	-	-	(272,982,809)	-	(272,982,809)
Cambios en el Exceso o Insuficiencia en la Actualización de la Hacienda Pública / Patrimonio Neto de 2019	-	-	-	-	-
Resultado por Posición Monetaria	-	-	-	-	-
Resultado por Tenencia de Activos no Monetarios	-	-	-	-	-
Hacienda Pública / Patrimonio Neto Final de 2019	35,656,426	289,435,622	(182,971,701)	-	142,120,347

Bajo protesta de decir verdad declaramos que los Estados Financieros y sus Notas son razonablemente correctos y responsabilidad del emisor.

Concepto	2019	2018	Concepto	2019	2018
Flujos de Efectivo de las Actividades de Operación			Flujos de Efectivo de las Actividades de Inversión		
<i>Origen</i>			<i>Origen</i>		
Impuestos	148,153,834	119,865,304	Bienes Inmuebles, Infraestructura y Construcciones en Proceso	380,506,101	166,584,953
Cuotas y Aportaciones de Seguridad Social	-	-	Bienes Muebles	-	-
Contribuciones de Mejoras	-	-	Otros Orígenes de Inversión	380,506,101	166,584,953
Derechos	-	-	<i>Aplicación</i>		
Productos	-	-	Bienes Inmuebles, Infraestructura y Construcciones en Proceso	443,442,482	79,309,015
Aprovechamientos	-	-	Bienes Muebles	-	-
Ingresos por Venta de Bienes y Prestación de Servicios	-	-	Otras Aplicaciones de Inversión	443,442,482	79,309,012
Participaciones, Aportaciones, Convenios, Incentivos Derivados de la Colaboración Fiscal y Fondos Distintos de Aportaciones	-	-	Flujos Netos de Efectivo por Actividades de Inversión	(62,936,381)	87,275,938
Transferencias, Asignaciones, Subsidios y Subvenciones, y Pensiones y Jubilaciones	147,075,808	119,355,192	Flujo de Efectivo de las Actividades de Financiamiento		
Otros Orígenes de Operación	1,078,026	510,112	<i>Origen</i>		
<i>Aplicación</i>			Endeudamiento Neto	-	-
Servicios Personales	58,142,726	215,049,209	Interno	-	-
Materiales y Suministros	348,938	37,713	Externo	-	-
Servicios Generales	37,429	3,073,776	Otros Orígenes de Financiamiento	-	-
Transf. Internas y Asignaciones al Sector Público	1,995,551	27,612,831	<i>Aplicación</i>		
Transferencias al resto del Sector Público	36,768,952	-	Servicios de la Deuda	-	-
Subsidios y Subvenciones	18,961,894	184,285,194	Interno	-	-
Ayudas Sociales	-	-	Externo	-	-
Pensiones y Jubilaciones	-	-	Otras Aplicaciones de Financiamiento	-	-
Transf. a Fideicomisos, Mandatos y Contratos Análogos	-	-	Flujos Netos de Efectivo por Actividades de Financiamiento	-	-
Transferencias a la Seguridad Social	-	-	<i>Incremento/Disminución Neta en el Efectivo y Equivalentes al Efectivo</i>		
Donativos	-	-	Efectivo y Equivalentes al Efectivo al Inicio del Ejercicio	27,074,727	(7,907,967)
Transferencias al Exterior	-	-	Efectivo y Equivalentes al Efectivo al Final del Ejercicio	2,163,563	10,071,530
Participaciones	-	-	Flujos Netos de Efectivo por Actividades de Operación	29,238,290	2,163,563
Aportaciones	-	-			
Convenios	-	-			
Otras Aplicaciones de Operación	29,962	39,695			
Flujos Netos de Efectivo por Actividades de Operación	90,011,108	(95,183,905)			

Bajo protesta de decir verdad declaramos que los Estados Financieros y sus Notas son razonablemente correctos y responsabilidad del emisor.

Informe de Pasivos Contingentes

NO APLICA

**FIDEICOMISO EJECUTIVO DEL FONDO DE COMPETITIVIDAD
Y PROMOCIÓN DEL EMPLEO (FIDECOMP)
NOTAS A LOS ESTADOS CONTABLES
AL 30 DE SEPTIEMBRE DE 2019**

I. INFORMACIÓN CONTABLE

A) CAMBIOS EN LA CONTABILIDAD GUBERNAMENTAL

1. LEY GENERAL DE CONTABILIDAD GUBERNAMENTAL

- a) FIDECOMP decide adoptar e implementar los postulados básicos de la Contabilidad Gubernamental a partir del ejercicio 2011 en cumplimiento con los artículos séptimo y cuarto transitorio de la Ley de Contabilidad Gubernamental a efecto de construir junto con los elementos técnicos y normativos que el Consejo Nacional de Armonización Contable (CONAC), la matriz de conversión que permita estar en posibilidad de cumplir con la emisión de información contable y presupuestaria en forma periódica bajo las clasificaciones administrativas, económica, funcional y programática a más tardar el 31 de diciembre de 2012.
- b) La parte relevante de la nueva contabilidad gubernamental es el DEVENGO CONTABLE. Los registros contables de los entes públicos se llevarán con base acumulativa. El ingreso devengado, es el momento contable que se realiza cuando existe jurídicamente el derecho de cobro de impuestos, derechos, productos, aprovechamientos y otros ingresos por parte de los entes públicos. El gasto devengado, es el momento contable que refleja el reconocimiento de una obligación de pago a favor de terceros por la recepción de conformidad de bienes, servicios y obra pública contratados; así como de las obligaciones que derivan de tratados, leyes, decretos, resoluciones y sentencias definitivas.
- c) En el caso de FIDECOMP, el efecto más importante resultado en la aplicación de esta nueva Ley, tiene que ver con el tratamiento de los recursos que se entregan a los distintos proponentes por la asignación autorizada de sus proyectos, sobre los cuales, el FIDECOMP está obligado a supervisar su correcto cumplimiento y aprobación, conforme a los contratos que al efecto se firman. Anteriormente, la entrega de dichos recursos se cargaba a resultados de manera directa y no se llevaba el control contable del devengo de los mismos. Ahora dichos recursos se controlan por proyecto, en una

cuenta de balance como derechos por comprobar y en la medida que se cumple documental y físicamente con los contratos firmados, se van registrando en el estado de actividades como gasto real.

2. ARMONIZACIÓN DE EJERCICIOS ANTERIORES

- a) Consecuentemente con lo comentado anteriormente, en el ejercicio 2010, no se provisionaron ingresos por derechos de cobro por el Impuesto sobre Nómina de los meses de noviembre y diciembre de ese ejercicio por **\$30,706,098** así como gastos por transferencias a FIFODEPI pagadas en 2011 correspondientes a los meses de octubre, noviembre y diciembre de dicho ejercicio por un total de **\$10,874,505** En virtud de que los mismos no habían sido depositados en la cuenta de FIDECOMP. Dichos registros se efectuaron en el ejercicio 2011 como partidas extraordinarias afectando ejercicios anteriores.

Los estados financieros adjuntos reconocen dichos efectos de manera retroactiva, afectando el resultado del ejercicio en comento, solo para efectos de comparabilidad. Las cifras están expresadas a valor monetario constante en cada ejercicio.

B) NOTAS AL ESTADO DE SITUACIÓN FINANCIERA

1. EFECTIVO Y EQUIVALENTE

Las cuentas bancarias, tanto de cheques como de inversión, corresponden a la institución financiera Banco Interacciones, S.A., Institución de Banca Múltiple, en lo sucesivo Interacciones, quien, a su vez, es la fiduciaria. Durante el mes de julio de 2018 se fusionaron Banco Mercantil del Norte, S.A., Institución de Banca Múltiple, en lo sucesivo Banorte, con Interacciones siendo Banorte la fusionante y desaparece Interacciones como fusionada.

Debido a la fusión antes mencionada, con Banorte, al cierre del mes se tiene una diferencia por aclarar del traspaso de saldo inicial de Interacciones a Banorte por **\$7,982**. En consecuencia, el saldo de inversiones conforme a los registros contables no ha podido ser conciliado contra la información de Banorte.

Los saldos mostrados, a la fecha de los estados financieros, muestran los siguientes saldos:

- a) El saldo del efectivo en el fondo revolvente es de **\$10,481**
- b) La cuenta No. 300165034 de Banco Interacciones SA muestra un saldo de **\$-1,853**. El 9/enero/2018 se recibe un depósito por \$1,853, el cuál por no estar identificado, se deja como partida en conciliación al cierre del mes en curso.
- c) La cuenta No. 300165034 de Banco Banorte SA muestra un saldo de **\$-82,373**. Los siguientes depósitos en está cuenta al no estar identificados, se dejan como partida en conciliación al cierre del mes en curso: 2/Agosto/2018 \$11,262, otro por \$19,267, 25/Abril/2019 por \$54,052 y 14/Mayo/2019 \$15.08
- d) El saldo en la cuenta de Inversiones en Valores de Inmediata Realización asciende a **\$29,322,516**

2. DEUDORES DIVERSOS, POR ANTICIPOS DE TESORERÍA Y ESTIMACIÓN DE INCOBRABLES

- a) El periodo de devengo contable al que corresponden los montos de este rubro está integrado por:

Concepto	Importe
Cuenta por cobrar del 1 al 30 de abril de 2019	17,829,454
Cuenta por cobrar del 1 al 31 de mayo de 2019	16,180,697
Cuenta por cobrar del 1 al 30 de junio de 2019	24,053,582
Cuenta por cobrar del 1 al 31 de julio de 2019	15,965,802
Cuenta por cobrar del 1 al 31 de agosto de 2019	15,283,459
TOTAL	\$ 89,312,994

El saldo de deudores diversos, por anticipos de tesorería y estimación de incobrables, en la balanza de comprobación se integra como sigue:

CUENTA Y NOMBRE DE LA CUENTA	IMPORTE
1122-91 Transferencias Internas y Asignaciones al Sector Público	\$89,312,994

El saldo reflejado como adeudo de la Secretaría de Hacienda, será conciliado con la Dirección General de Contabilidad de la Coordinación de Programación y Presupuesto de esa Secretaría.

- b) Con oficio SFP/2025-A/2011, de la Secretaría de Finanzas y Planeación del Estado de Morelos, de fecha 30 de diciembre de 2011; presentado al “Comité”, en el mes de Junio del 2012; se dan las razones y el fundamento para la reducción que por \$188,025,803.45 se hace a los recursos que tenía previstos entregar al FIDECOMP que corresponde a los derechos de cobro de los meses de marzo a diciembre de 2011 que FIDECOMP tenía por concepto de la administración de los recursos que genera el Impuesto sobre Nómina en el Estado de Morelos, y que están a cargo de Tesorería General del Gobierno del Estado, dependiente de la Secretaría de Finanzas.
- c) Con esos elementos, se reconoció al 31 de diciembre de 2011, la disminución por el no cobro de los derechos que sobre el Impuesto sobre Nóminas cobrado en el ejercicio 2011 tenía FIDECOMP; derivada de la reducción a los recursos presupuestados y comprometidos para FIDECOMP y que asciende a **\$188,025,803.45** en la cuenta de “Estimaciones de cuentas incobrables por derechos a cobrar”. **A mayor abundancia el Comité Técnico por unanimidad de votos aprueba la cancelación de la cuenta por cobrar de las aportaciones del 2% sobre nómina correspondientes al ejercicio 2011 por el monto de \$188,025,803.45 (Ciento ochenta y ocho millones, veinticinco mil, ochocientos tres pesos 45/100 M.N.); solicitando se vea reflejada en los estados financieros. En el acuerdo 11/8a Extraordinaria /03-09-12., es por ello que esta aprobación ya se vio reflejada en los Estados Financieros de mes de Septiembre de 2012, fecha de aprobación de la cancelación.**
- d) Derivado del acuerdo 02/6^a de la novena sesión ordinaria del 24 de junio de 2013, se registra el reintegro del Programa “Parque de la Salud”, por un monto de \$7,500,000 que corresponde al 50% del monto aprobado de dicho proyecto.

El reintegro solicitado al proponente es en especie según acuerdo 16/9^a de la novena sesión ordinaria del 11 de septiembre de 2013.

El 3 de agosto de 2016, en el acuerdo 02/2^a de la segunda sesión extraordinaria, el comité técnico aprueba la cancelación del reintegro que se menciona en el primer párrafo de este inciso.

Con fecha 31 de octubre de 2016, se cancela el movimiento contable de la póliza D00074 del 31 de agosto de 2016, que hace referencia al párrafo anterior, dejando registrado en deudores los \$7,500,000, hasta que el proponente presente la documentación solicitada en dicho acuerdo.

- e) Con fecha 19 de marzo de 2013, se firmó el convenio de colaboración con la empresa “Industria Destiladora de Miacatlán SA de CV”., en la cláusula segunda se especifica que el proponente se compromete a realizar el reintegro del 30% del recurso aprobado para dicho proyecto “Producción y Comercialización del SIROPE agave”, que asciende a la cantidad de \$863,736, dicha cantidad será reintegrada en tres exhibiciones, la primera por \$215,934, la segunda por 302,307.60 y la tercera por \$345,494.40, por lo que se procede a su registro contable.
 - f) En el acuerdo de la sesión ordinaria 03/9ª ordinaria/12-09-2018, los miembros del Comité Técnico rechazan la solicitud del proyecto “Fortalecimiento y Servicios del Parque Científico y Tecnológico Morelos” por lo que aprueban no condonar el reintegro de recursos al FIDECOMP, por lo que reintegrará los \$4,000,000, ya que no podrá considerarse como subsidio.
 - g) **Mediante decreto número tres mil doscientos cincuenta del Periódico Oficial Tierra y Libertad del 13 de Julio de 2018, la Secretaría de Hacienda del Poder Estatal, determinó una reducción sobre algunas partidas presupuestarias, entre otras, al FIDECOMP por la cantidad de \$160,150,000.00 por lo que a partir de dicho mes FIDECOMP ya no recibirá las transferencias respectivas.**
 - h) En abril de 2019, se modifica el importe presupuestado que se tenía registrado en Transferencias Internas y Asignaciones al Sector Público del periodo del 01 al 30 de junio de 2018, y se considera el importe real, de acuerdo al oficio DGR-DI/005540/2018-07 del 04 de julio de 2018.
 - i) Los miembros del Comité Técnico, se dan por enterados del Oficio de la Secretaría de Hacienda y autorizan la cancelación de las cuentas por cobrar (Acuerdo 07/6ta sesión ordinaria del 10 de junio de 2019).
-

3. SUBSIDIOS Y APOYOS A PROYECTOS POR COMPROBAR

- a) El importe de **\$40,537,981** corresponde a los recursos ya sea entregados o por entregar a los distintos proponentes por la asignación autorizada de sus proyectos y que están pendientes de comprobar de conformidad a los convenios previamente firmados. Ver Cédula de Información de Proyectos Activos en 2019, 2018, 2017, 2016, 2015, 2014, 2013, 2012 y 2011, que forma parte de los presentes estados financieros. En el mes de diciembre 2012 se realizó una modificación a los proyectos de Infraestructura para el Desarrollo Industrial y Comercial del Estado 3ª Etapa y Programa de Sustitución del Parque Vehicular de Taxis debido a que los saldos de comprobación que se registraron por la auditoria de 2011 no eran los correctos se realizó un ajuste a la cuenta del resultado del ejercicio de 2011 para tener los saldos correctos.
- b) Asimismo, cuando no se ha fondeado totalmente el proyecto, el pasivo respectivo se reconoce de acuerdo al convenio aprobado por el Comité Técnico y se registra en la cuenta “**Subsidios, participaciones y aportaciones por pagar**” que se presenta en el balance general dentro del pasivo circulante y que se explica en la Nota I.B.7.a

4. MOBILIARIO Y EQUIPO

Bienes Muebles, Inmuebles e Intangibles.

- a) Representa los bienes muebles propiedad del FIDECOMP y está integrado de la siguiente forma:

ACTIVO FIJO	IMPORTE
Engargoladora 3:1 GBC F-02496 29-08-2008	\$ 2,110
Escritorio Mueble Lucerna F-42968	943
Grabadora Digital Sony ICD F620	1,634
Cargador Pilas Recargables F-3224	2,024
Impresora HP Color Laser Jet CM1017 MFP F-3224	10,156
1 Computadoras Notebook HP Pavilion DV6620 F-322	14,632
Computadora HP Pavilion S5200	12,000
Tarjeta de Red USB F-3507	518
Computadora HP Pavilion S5625 LA	10,999
Escaner HP Scanjet G4050 Serie CN9BEA60W1	3,297
No break T1000 VA 55 Min	1862
1 Librerías de 5 Repisas	1819
Silla Directiva Negra ERGO Mod. 1558N	1472
Escritorio en L Havano	3232
No Break tripplelite	2,199
Teléfono Philips inalámbrico	1,738
HC-500 Enfriador-Calentador de Agua	2,854
2 Ventiladores de Torre	2,044
Horno 1.4	1,738
Frigobar 4PGE	3,350
Cafetera Faberware	711
2 Sillones operativos Negros Mesh-Kb 2 Mod 4503	2,671
3 No break 9011-USR900 Va Koblenz	4,341
3 Escritorios Secretariales	10,500
Mesa de Juntas para 6 personas	3,696
9 Sillas para mesa de juntas	5,400
Sala recibidor	3,904
Mesa especial para maquina PR100	6,032
4 Estantes	13,073
HP Pavilion Touch	9,999
HP Pavilion Touch	9,999
Impresora Brother y Mouse opticos	1,165
Impresora Samsung SL- C410W COL	2,499
Desktop Hacer AC22-760	13,999
Desktop Hacer AC22-760	13,999
Laptop Asus X555QG-XX068T	12,499
Escritorio Directivo Wengue	10,399
Matiz	62,700
Mobiliario y Equipo de Administración	\$ 205,506
Equipo de transporte	\$ 62,700
Otros Bienes Inmuebles	\$ 350,000
TOTAL DE ACTIVOS FIJOS	\$ 618,205

El saldo en la balanza de comprobación se integra como sigue:

CUENTA Y NOMBRE DE LA CUENTA	IMPORTE
BIENES MUEBLES	
1241-1-5111 Muebles de oficina y estantería	\$ 81,343
1241-3-5151 Equipo de cómputo y de tecnología de la información	124,162
1244-9 Otros Equipos de Transporte	62,700
1240 MOBILIARIO Y EQUIPO DE ADMINISTRACIÓN TOTAL	\$ 268,205

CUENTA Y NOMBRE DE LA CUENTA	IMPORTE
BIENES INMUEBLES	
1239 Otros bienes inmuebles	\$ 350,000

En el caso de que el costo unitario de adquisición sea menor a 35 días de salario mínimo vigente en el Distrito Federal podrán registrarse contablemente como un gasto, y si el costo unitario de adquisición sea igual o superior a 35 días de salario mínimo vigente en el Distrito Federal se registrarán contablemente como un aumento en el activo. Esto de acuerdo a las reglas específicas del registro y valoración del patrimonio de la CONAC, publicadas en el Diario Oficial de la Federación el 13 de diciembre de 2011.

El 27 de Diciembre de 2017 se reforma el costo unitario de adquisición de los bienes muebles e intangibles cuyo costo unitario de adquisición sea menor a 70 veces el valor diario de la UMA (Unidad de Medida Actualizada), podrán registrarse contablemente como un gasto y serán sujetos a los controles correspondientes.

Derivado del párrafo que antecede, las siguientes adquisiciones, fueron registradas como gasto y no como activo fijo, por lo que se relaciona en este rubro solo como dato informativo y control de la existencia de dicho bien:

1. Cafetera 373139, fue adquirida el 01 de julio del 2008, cuyo costo fue de \$429.
2. Ventilador de Torre 36-EE9084, fue adquirido el 31 de marzo de 2016, cuyo costo fue de \$1,138.
3. Monitor HP 27, fue adquirido el 03 de marzo de 2019, cuyo costo fue de \$,4,799
4. Escritorio Velvet, fue adquirido el 24 de marzo de 2019, cuyo costo fue de \$1,949
5. Silla Piel Gris NY, fue adquirido el 24 de marzo de 2019, cuyo costo fue de \$1,099
6. Monitor HP 27, fue adquirido el 24 de marzo de 2019, cuyo costo fue de \$1,099

Se levanta acta circunstanciada N°DG/FIDECOMP/07/13 con fecha 07 de Agosto de 2013, para hacer constar la entrega voluntaria de bienes muebles por parte del proponente **Maquiladora Generando el Bien Común**, y que pasaran a reguardo de la Dirección General del Fideicomiso Ejecutivo del Fondo de Competitividad y Promoción del Empleo los cuales forman parte de la siguiente integración y se desglosan en relación anterior:

- b) Software.- Dos licencias Kaspersky antivirus y dos licencias de Office hogar 2010, por un valor de \$4,011, pesos. Adquiridas en el mes de abril y mayo 2012, respectivamente. De este rubro se lleva amortizado \$4,011 pesos a la fecha.
- c) Según fundamento de la nota I.B.4.b en el caso de FIDECOMP los porcentajes de depreciación son del 33.33% para el equipo de cómputo y tecnologías de la información, de 10% para el mobiliario y equipo y 5% para bienes inmuebles.

Con fecha 24 de diciembre de 2013, el FIDECOMP transfirió la cantidad de \$400,000 al proponente Asociación Civil de Ejecutivos en Relaciones Industriales del Estado de Morelos, A.C., para desarrollo del proyecto, recurso que se adquirió para la adquisición de 3 vehículos, derivado del incumplimiento parcial de las obligaciones, por parte del proponente, en relación con la comprobación de metas e impactos del proyecto propuesto en el mismo convenio, se acuerda por ambas partes, dar terminado de manera anticipada el convenio de colaboración de fecha 19 de diciembre de 2013, por lo que el proponente hace entrega física de los bienes muebles, así como copia simple de los comprobantes fiscales digitales de los mismos, así como facturas expedidas por el proponente a favor del Fideicomiso, con las especificaciones correspondientes de los vehículos:

F A-73 29/Enero/2018 Matiz Chevrolet Mod. 2014 S.KL8MJ6A05EC014331
F A-74 29/Enero/2018 Matiz Chevrolet Mod. 2014 S.KL8MJ6A00EC012597
F A-74 29/Enero/2018 Aveo Chevrolet Mod. 2014 S.3G1TA5AF9EL121414

Con el acuerdo 22/4ta sesión ordinaria/22-04-19, se autoriza dar de baja el mobiliario: Computadora portátil HP Pavilion 14-N037 por \$8,999

DEPRECIACIÓN	
MOBILIARIO Y EQUIPO DE OFICINA	\$ 630
EQUIPO DE CÓMPUTO	1,125
EQUIPO DE TRANSPORTE	1,045
OTROS BIENES INMUEBLES	1,458
TOTAL DEPRECIACIÓN	\$ 4,258
AMORTIZACIÓN	
ACTIVOS INTANGIBLES (SOFTWARE Y PROGRAMAS)	-

Al cierre del ejercicio 2013 se tenía una depreciación acumulada de Mobiliario y Equipo por \$88,029 conforme a los “Parámetros de Estimación de Vida Útil”, los cuales corresponden con el texto aprobado por el Consejo Nacional de Armonización Contable (CONAC) publicado en el Diario Oficial de la Federación el día 15 de agosto de 2012.

Durante el periodo de la emisión de estos estados financieros la depreciación para el equipo de cómputo es por \$1,125 pesos, para mobiliario y equipo de oficina \$630 pesos, equipo de transporte \$1,045 y la depreciación de otros bienes inmuebles es por \$1,458.

CONCEPTO	COSTO DE ADQUISICIÓN		DEPRECIACIÓN ACUMULADA	
	2019	2018	2019	2018
Equipo de Computo	\$ 124,162	\$ 133,161	\$ 111,763	\$ 110,639
Mobiliario y Equipo	81,343	81,343	48,154	42,486
Equipo de transporte	62,700	-	1,045	-
Otros Bienes Inmuebles	350,000	350,000	100,633	87,507
Suman	\$ 618,205	\$ 564,504	\$ 261,595	\$ 240,631

El saldo en la balanza de comprobación se integra como sigue:

CUENTA Y NOMBRE DE LA CUENTA	IMPORTE
1261-4 Depreciación Acumulada de Otros Bienes Inmuebles	100,633
1263-1 Depreciación Acumulada de Mobiliario y Equipo de Administración.	159,917
1263-4 Depreciación Acumulada de Equipo de Transporte	1,045
TOTAL	\$ 261,595

Se registran como bienes en comodato el siguiente equipo de transporte, en la cuenta 1293-1-0001 por \$159,100, los cuáles no se deprecian debido a que están en comodato, se conforma como sigue:

F A-73 29/Enero/2018 Matiz Chevrolet Mod. 2014 S.KL8MJ6A05EC014331	\$62,700
F A-74 29/Enero/2018 Aveo Chevrolet Mod. 2014 S.3G1TA5AF9EL121414	\$96,400

5. PROVEEDORES. A la fecha de emisión de los estados financieros se tienen los siguientes adeudos por concepto de servicios profesionales:

Proveedor	Importe
Hernández Fonseca y Asociados S.C.	\$ 14,835
Precisa consultoria	124,700
Carolina de los Angeles Diego Esquivel	12,059
Total	\$ 151,594

6. RETENCIONES Y CONTRIBUCIONES. Este rubro está integrado como sigue:

RETENCIÓN DEL 10% DE ISR HONORARIOS

Cruz Vera Blanca Lidia	\$	2,228
Sánchez Díaz Gabino	\$	2,228
Vélez Fernández Ana María	\$	2,228
Ramirez Bahena Cristina	\$	2,756
Sanchez Salgado Erika Gabriela	\$	2,228
Díaz Rodríguez Homero	\$	1,220
TOTAL	\$	12,886

ARRENDAMIENTO

Flores Salinas Jorge Arturo	\$	1,688
TOTAL	\$	1,688

ASIMILADOS

Pons Díaz de León Juan Diego	\$	13,156
TOTAL	\$	13,156

**2% IMPUESTO SOBRE EROGACIONES POR
REMUNERACIONES AL TRABAJO PERSONAL**

Pons Díaz de León Juan Diego	\$	1,163
TOTAL	\$	1,163

Pendiente de cubrir al 30 de septiembre de 2019.

7. SUBSIDIOS, APORTACIONES Y PARTICIPACIONES POR PAGAR

- a) El saldo de esta cuenta corresponde a los proyectos autorizados que aún no se han pagado totalmente al beneficiario al 30 de septiembre de 2019.

Se integra como sigue:

SALDOS POR PAGAR DE PROYECTOS AUTORIZADOS

2019 Programa de Apoyo al Empleo PAE 2019	8,870,926
2019 Mejora y Simplificación de Trámites y Servicios de la Administración Pública	1,096,200
2019 El festival de animación, video juegos y comic 2019	1,540,000
TOTAL	\$ 11,507,126

8. TRANSFERENCIAS A FIDEICOMISOS DEL PODER EJECUTIVO (FIFODEPI)

- a) De conformidad con lo que establece el Artículo 26, Fracción II de la Ley de Desarrollo Económico Sustentable del Estado Libre y Soberano de Morelos, FIDECOMP debe aportar una cantidad cuyo monto no debe ser inferior al 20% de los recursos recaudados del Impuesto sobre Erogaciones por Remuneraciones al Trabajo Personal el ejercicio al **Fondo de Desarrollo Empresarial y Promoción de la Inversión (FIFODEPI)**.
- b) En virtud de que no se cobraron las aportaciones derivadas del Impuesto sobre Nóminas de los meses de marzo a diciembre de 2011 y a que, de conformidad con la reducción de recursos citada en la **Nota B)2) c**, no se provisionó cantidad alguna por ese concepto. Habiéndose efectuado la comunicación con FIFODEPI por parte del Comité Técnico, de la imposibilidad de transferencia por las causas expresadas.
- c) En el mes de Enero 2013 se hizo la provisión correspondiente al 20% de los recursos recaudados del Impuesto sobre Nómina del ejercicio al **Fondo de Desarrollo Empresarial y Promoción de la Inversión (FIFODEPI)** por los meses de Julio a Septiembre 2012, a la fecha de emisión de los presentes Estados Financieros existe un adeudo con FIFODEPI como sigue:

ADEUDO FIFODEPI 20%	
ABRIL 2019	3,565,891
MAYO 2019	3,236,139
JUNIO 2019	4,810,716
JULIO 2019	3,193,160
AGOSTO 2019	3,056,692
TOTAL \$	17,862,598

*El saldo conformado en la balanza se explica en la nota B 8 e)

- d) En la Décima Segunda Sesión Ordinaria del 14 de diciembre de 2016, los miembros del Comité autorizan en términos de la Ley de Jóvenes Emprendedores del Estado de Morelos y su Reglamento, transferir del Presupuesto del ejercicio 2016, 2017 y 2018 al FIDODEPI, el 5% del total de los recursos que ingresan al FIDECOMP, por lo que dicho adeudo asciende como a continuación se detalla:

ABRIL 2019	891,473
MAYO 2019	809,035
JUNIO 2019	1,202,679
JULIO 2019	798,290
AGOSTO 2019	764,173
TOTAL \$	4,465,650

*El saldo conformado en la balanza se explica en la nota B 8 e)

De acuerdo al oficio número FIFODEPI/DG/766/2018 del 21 de agosto, realizan un reintegro a FIDECOM el 20 de agosto por \$1,197,942, cantidad que corresponde a los recursos transferidos con anterioridad al Fondo de Promoción e Impulso al “JOVEN EMPRENDEDOR 2016”

Los miembros del Comité Técnico autorizan la cancelación de saldos por pagar de los ejercicios 2012,2016,2017, y 2018 al FIFODEPI (Acuerdo 9/6ta sesión ordinaria del 10 de junio de 2019).

- e) El saldo de los incisos B 8 c) y B 8 d), en la balanza de comprobación de integran como sigue:

NOTAS A LOS ESTADOS FINANCIEROS	IMPORTE
20% Fondo de Desarrollo Empresarial y Promoción de la Inversión (FIFODEPI) B 8 c)	\$ 17,862,598
5% Fondo de Promoción e Impulso al joven emprendedor B 8 d),	4,465,650
TOTAL	\$ 22,328,248
CUENTA Y NOMBRE DE LA CUENTA	IMPORTE
2115- FIFODEPI (Fideicomiso Fondo de Desarrollo Empresarial y Promoción de la Inversión)	\$ 22,328,248

- f) En abril de 2019, se modifica el importe presupuestado que se tenía registrado en Transferencias a FIFODEPI del periodo del 01 al 30 de junio de 2018, y se considera el importe real, de acuerdo al oficio DGR-DI/005540/2018-07 del 04 de julio de 2018.

9. PATRIMONIO CONTRIBUIDO

- a) Corresponde a la aportación inicial al FIDECOMP de parte de la Tesorería General de la Secretaría de Finanzas y Planeación del Gobierno del Estado de Morelos, derivada de la recaudación acumulada al 31 de mayo de 2007. **\$35,386,998**
- b) En el mes de Agosto de 2014, se realiza donación de bienes muebles por parte de **Maquiladora Generando el Bien Común** por la cantidad de **\$47,628** mismos que forman parte de Patrimonio Contribuido.

C) NOTAS AL ESTADO DE ACTIVIDADES

1. IMPUESTOS SOBRE EROGACIONES POR REMUNERACIONES AL TRABAJO PERSONAL

- a) La cantidad de **\$82,000,000** corresponde a los derechos de cobro devengados que FIDECOMP tiene por concepto de la administración del 50% de los recursos que genera el Impuesto sobre Erogaciones por Remuneraciones al Trabajo Personal en el Estado de Morelos, con fundamento en la Ley General de Hacienda del Estado de Morelos en su Artículo 58-BIS-9; y que están a cargo de Tesorería General del Gobierno del Estado, dependiente de la Secretaría de Finanzas y Planeación.

2. OTROS INGRESOS Y BENEFICIO

- a) Los intereses recibidos son derivados de las inversiones financieras que ascienden a un monto de **\$ 762,302** pesos.

En enero 2019, se registran los intereses de Julio, Septiembre, Octubre, Noviembre y Diciembre de 2018, en la cuenta 3252-0001-2018, debido a que en su momento no se contaba con los estados de cuenta por parte de Banorte

- b) Asimismo, en el ejercicio del 2019 el monto de reintegros de rendimientos por el periodo alcanza la cantidad de **\$315,724 pesos**

3. SUBSIDIOS Y SUBVENCIONES A PROYECTOS

- a) Esta cuenta corresponde a las cantidades debidamente comprobadas de los distintos proyectos activos a la fecha de los presentes Estados Financieros (Ver “Estado de Proyectos” que contiene la información de Proyectos Activos de 2011 a 2019)

4. REINTEGRO DE PROYECTOS ASIGNADOS

- a) Asimismo, en el ejercicio del 2019 el importe representado por economías reintegradas de los proyectos, asciende a la cantidad de **\$2,020,322 pesos**.

D) NOTAS AL ESTADO DE VARIACIONES EN LA HACIENDA PÚBLICA/PATRIMONIO

1. AFECTACIONES A RESULTADOS DE EJERCICIOS ANTERIORES

- a) Como resultado de los cambios por la implementación de los postulados básicos de Contabilidad Gubernamental en el ejercicio 2011, así como de las correcciones derivadas de omisiones consecuentes en el registro de las provisiones de diversos ingresos y gastos por el ejercicio 2010, en el Estado de Variaciones en el Patrimonio, las cifras al 31 de Diciembre del 2010, fueron adecuadas en su presentación a efectos de su comparabilidad.
- b) Reclasificaciones importantes que afectaron el patrimonio durante el ejercicio del 2011, provenientes de ejercicios anteriores:

- Durante el mes de febrero, se realizó la reclasificación recomendada por Auditoría y autorizada por el comité técnico en sesión ordinaria en febrero de 2011; concerniente en la cancelación del saldo deudor del Banco Mercantil del Norte, S.A. en cantidad de **\$6,000**, proveniente de una bonificación de IVA de comisiones bancarias del ejercicio 2007, el cual, nunca se reintegró a la cuenta bancaria y del cual se ha manifestado por parte del Banco Mercantil del Norte, S.A. que tal saldo es irrecuperable, afectando así, el Patrimonio Generado del Ejercicio 2007 por esta cantidad.
- Durante el mes de Septiembre del ejercicio 2011, se realizó la reclasificación recomendada por la Comisaria Pública del FIDECOMP; concerniente al registro en resultados del ejercicio 2011 del Proyecto Modelo Estatal para la Calidad y Competitividad de las Organizaciones (PMCC), ya que este se autorizó en el ejercicio de 2010 y no se generó el pasivo correspondiente, por lo tanto se registra la reclasificación por \$1,445,920, afectando el Patrimonio Generado del Ejercicio 2010 por esta cantidad.

E) NOTAS AL ESTADO DE FLUJOS DE EFECTIVO

1. CONCILIACIÓN CON ESTADO DE ACTIVIDADES

- a) Los flujos de efectivo netos de las actividades de operación, con el ahorro/desahorro del estado de actividades, se encuentra conciliado.
- b) El flujo de efectivo de la Actividad de Gestión, se divide entre los impuestos recaudados y depositados en el FIDECOMP, dependiendo del año de devengo.

F) NOTAS DE MEMORIA.

1. CUENTAS DE ORDEN CONTABLES

- a) Las cuentas de orden se utilizan para registrar movimientos de valores que no afecten o modifiquen el balance del ente contable, sin embargo, su incorporación en libros es necesaria con fines de recordatorio contable, de control y en general sobre los aspectos administrativos, o bien para consignar sus derechos o responsabilidades contingentes que pueden o no presentarse en el futuro.

Las cuentas de orden contable Cartera de Proyectos Factibles / Proyectos factibles por fondear se integra de la siguiente manera:

NOMBRE DEL PROYECTO FACTIBLE	IMPORTE
Modernización y actualización de los sistemas informaticos de Fondo Morelos	5,972,002
Estrategia para elevar la competitividad del Estado de Morelos para el turismo de reuniones	2,500,000
Programa de Transferencia de conocimientos turísticos 2019	2,500,000
Reto al Tepozteco, Altepeilhuitl, la Fiesta del Pueblo 2019	435,324
Fortalecimiento a la Agroindustrialización del Molino de Arroz Jojutla	2,200,000
Integración de Estrategia de Desarrollo Económico y Energetico Sustentable en el Estado de Morelos	8,170,000
Diagnostico Empresarial y de Capacitación de Entidades Afiliadas CMIC Delegación Morelos	1,280,000
Actualización de Cartografía y Mantenimiento de la Plataforma de Vinculación Registral y Catastral del Estado de Morelos	11,571,000
TOTAL	34,628,326

G) INFORMACIÓN PRESUPUESTAL

1. DIFERENCIA INGRESOS DEVENGADOS

- a) Como se muestra en la nota I.B.2, en el ejercicio 2018, el 50 % de los ingresos señalados en la Ley General de Hacienda del Estado de Morelos asciende a la cantidad de **\$82,000,000** de estos se devengaron **\$147,075,808** pesos.

2. PRESUPUESTO DE EGRESOS POR CAPITULO DE GASTO

- a) El importe presupuestado es de **\$82,000,000** en el ejercicio presente de los cuales se encuentran **devengados \$62,880,078** pesos, y se tienen cuentas por pagar por un importe de **\$ 33,863,432** pesos, comentado en el capítulo de proveedores y subsidios por pagar.

Mediante acuerdo 07/7a ordinaria /08-07-19, los miembros del Comité Técnico autorizan reasignación presupuestal, disminuyendo la partida 3000-3600-3611 Difusión por radio, televisión y otros medios de mensajes sobre programas y actividades gubernamentales e incrementando la partida 5000-5100-5151 Equipo de cómputo y tecnologías de la información por \$35,000.

H) NOTAS DE GESTION ADMINISTRATIVA

1. INTRODUCCIÓN, AUTORIZACIÓN E HISTORIA

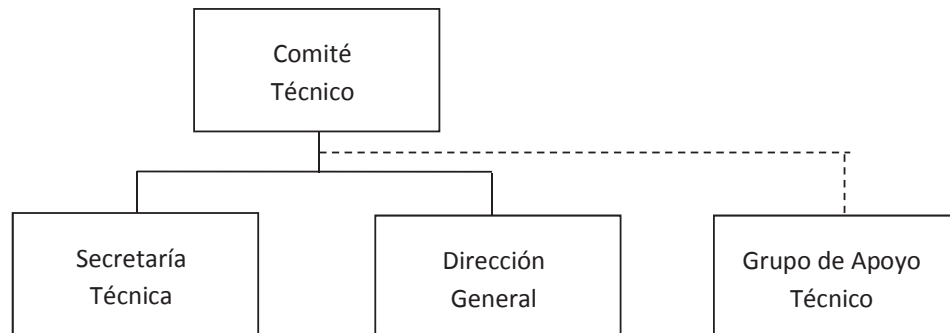
Con fecha veintisiete de diciembre del año dos mil seis, se publicó en el Periódico Oficial “Tierra y Libertad” el Decreto número Ciento Treinta y Siete por el que se adiciona un Capítulo Séptimo Bis a la Ley General de Hacienda del Estado de Morelos, que se integra por los artículos 58 Bis-1, 58 Bis-2, 58 Bis-3, 58 Bis-4, 58 Bis-5, 58 Bis-6, 58 Bis-7, 58 Bis-8, 58 Bis-9 y 58 Bis-10, en el cual se establece el Impuesto Sobre Nóminas, cuyo objeto es pago que en efectivo o en especie realicen las personas Jurídico-Individuales (físicas) o Jurídico-Colectivas (morales), en el Estado de Morelos, por concepto de remuneraciones al trabajo personal prestado bajo la subordinación de las mismas con carácter de patrón; asimismo se determina que los recursos que genere el Impuesto Sobre Nóminas serán destinados para integrar el Fondo de Competitividad y Promoción del Empleo, y que para la administración de dichos recursos se constituirá un fideicomiso ejecutivo, y para la aplicación y destino de los mismos se conformara un Comité Técnico. Fecha de creación del Ente. 07 de Julio del 2007. Principales cambios en su estructura. Inscripción al RFC el 18 de Noviembre de 2010.

De conformidad con el artículo vigésimo primero de la ley de ingresos del Gobierno del Estado de Morelos para el ejercicio fiscal de 2012, publicada en el Periódico Oficial “Tierra y Libertad número 4940, de fecha 21 de diciembre de 2011, se reforma al artículo 58 BIS-9 de la Ley General de Hacienda del Estado de Morelos, para quedar como sigue: “Artículo 58 BIS-9.- Del total de recursos que genere el Impuesto Sobre Nóminas, se destinara un sesenta por ciento para la integración del Fondo de Competitividad y Promoción del Empleo”.

El Comité Técnico del Fideicomiso Fondo de Competitividad y Promoción del Empleo tiene como atribución específica, entre otras, la de autorizar los programas y proyectos relativos al incremento de la competitividad y promoción del empleo con el objeto de autorizar la aplicación y destino de los recursos que los integran, y se encuentra conformado de acuerdo a su Reglamento publicado en el Periódico Oficial “Tierra y Libertad” de fecha veintiocho de Febrero de 2007.

2. ORGANIZACIÓN, RÉGIMEN, ACTIVIDAD Y OBJETO SOCIAL

- a) **Objeto Social.** La creación de un Fondo de Competitividad y Promoción del Empleo, el cual se integra con los recursos que obtiene el Gobierno del Estado de Morelos por concepto del cobro del Impuesto Sobre Erogaciones por Remuneraciones al Trabajo Personal, este fondo permite autorizar y financiar programas y proyectos estratégicos, regionales y sustentables que presentan las organizaciones públicas o privadas en un marco de transparencia, caracterizándose por su honestidad y compromiso social, el cual contribuye a incrementar la competitividad y generación de empleos, así como el desarrollo social.
- b) **Operación.** El fondo opera a través de un contrato de fideicomiso público de Inversión y Administración celebrado entre el Gobierno del Estado de Morelos y el Banco Interacciones, S.A. Instituto de Banca Múltiple, número 10864. En términos de la Ley General de Títulos y Operaciones de Crédito, fundamento que da el tratamiento legal al Fideicomiso en sus artículos 381 al 394. Facultades de dominio. Las ejerce la Fiduciaria, conforme a la cláusula decima del contrato del fideicomiso No. 10864
- c) **Actividad.** Su principal actividad es la regulación y fomento federal del desarrollo económico.
- d) **Régimen Fiscal.**
✓ Su Régimen Jurídico corresponde al Título III de la Ley del Impuesto Sobre la Renta, del Régimen de las Personas Morales con Fines no Lucrativos.
- e) Las obligaciones a que está sujeto el Fideicomiso es a la presentación de la declaración Informativa Múltiple por las retenciones a terceros a más tardar el 15 de febrero del ejercicio siguiente, así como las declaraciones mensuales el pago de las retenciones del ISR por los pagos a personas físicas por honorarios y rentas.

f) Estructura Organizacional Básica.**g) Administración.**

El **Comité Técnico**, es la máxima autoridad del Fideicomiso, de conformidad con el decreto número ciento treinta y siete, publicado en el Periódico Oficial “Tierra y Libertad” número 4501, de fecha 27 de Diciembre de 2006, y con el reglamento del Comité Técnico del Fideicomiso Ejecutivo del Fondo de Competitividad y Promoción del Empleo (FIDECOMP), en su capítulo uno, artículo uno y dos publicado en el Periódico Oficial “Tierra y Libertad” número 4515, de fecha 28 de Febrero de 2007.

Estas notas financieras forman parte integral de los mismos.



Información Presupuestaria

CUENTA PÚBLICA
FIDEICOMISO EJECUTIVO DEL FONDO DE COMPETITIVIDAD Y PROMOCIÓN DEL
EMPLEO No. 10864
ENERO - SEPTIEMBRE

2019

Concepto	Estimado / Aprobado	Devengado	Recaudado / Pagado
A. Ingresos Totales (A = A1 + A2 + A3)	82,000,000	147,075,808	57,762,814
A1. Ingresos de Libre Disposición	82,000,000	147,075,808	57,762,814
A2. Transferencias Federales Etiquetadas	-	-	-
A3. Financiamiento Neto	-	-	-
B. Egresos Presupuestarios (B = B1 + B2)	82,000,000	62,880,077	29,016,645
B1. Gasto No Etiquetado (sin incluir Amortización de la Deuda Pública)	82,000,000	62,880,077	29,016,645
B2. Gasto Etiquetado (sin incluir Amortización de la Deuda Pública)	-	-	-
C. Remanentes del Ejercicio Anterior (C = C1 + C2)	-	-	-
C1. Remanentes de Ingresos de Libre Disposición aplicados en el periodo	-	-	-
C2. Remanentes de Transferencias Federales Etiquetadas aplicados en el periodo	-	-	-
I. Balance Presupuestario (I = A - B + C)	-	84,195,731	28,746,169
II. Balance Presupuestario sin Financiamiento Neto (II = I - A3)	-	84,195,731	28,746,169
III. Balance Presupuestario sin Financiamiento Neto y sin Remanentes del Ejercicio Anterior (III = II - C)	-	84,195,731	28,746,169

Concepto	Aprobado	Devengado	Pagado
E. Intereses, Comisiones y Gastos de la Deuda (E = E1 + E2)	-	-	-
E1. Intereses, Comisiones y Gastos de la Deuda con Gasto No Etiquetado	-	-	-
E2. Intereses, Comisiones y Gastos de la Deuda con Gasto Etiquetado	-	-	-
IV. Balance Primario (IV = III + E)	-	84,195,731	28,746,169

Concepto	Estimado / Aprobado	Devengado	Recaudado / Pagado
F. Financiamiento (F = F1 + F2)	-	-	-
F1. Financiamiento con Fuente de Pago de Ingresos de Libre Disposición	-	-	-
F2. Financiamiento con Fuente de Pago de Transferencias Federales Etiquetadas	-	-	-
G. Amortización de la Deuda (G = G1 + G2)	-	-	-
G1. Amortización de la Deuda Pública con Gasto No Etiquetado	-	-	-
G2. Amortización de la Deuda Pública con Gasto Etiquetado	-	-	-
A3. Financiamiento Neto (A3 = F - G)	-	-	-

Concepto	Estimado / Aprobado	Devengado	Recaudado / Pagado
A1. Ingresos de Libre Disposición	82,000,000	147,075,808	57,762,814
A3.1 Financiamiento Neto con Fuente de Pago de Ingresos de Libre Disposición (A3.1 = F1 - G1)	-	-	-
F1. Financiamiento con Fuente de Pago de Ingresos de Libre Disposición	-	-	-
G1. Amortización de la Deuda Pública con Gasto No Etiquetado	-	-	-
B1. Gasto No Etiquetado (sin incluir Amortización de la Deuda Pública)	82,000,000	62,880,077	29,016,645
C1. Remanentes de Ingresos de Libre Disposición aplicados en el periodo	-	-	-
V. Balance Presupuestario de Recursos Disponibles (V = A1 + A3.1 - B1 + C1)	-	84,195,731	28,746,169
VI. Balance Presupuestario de Recursos Disponibles sin Financiamiento Neto (VI = V - A3.1)	-	84,195,731	28,746,169

Concepto	Estimado / Aprobado	Devengado	Recaudado / Pagado
A2. Transferencias Federales Etiquetadas	-	-	-
A3.2 Financiamiento Neto con Fuente de Pago de Transferencias Federales Etiquetadas (A3.2 = F2 - G2)	-	-	-
F2. Financiamiento con Fuente de Pago de Transferencias Federales Etiquetadas	-	-	-
G2. Amortización de la Deuda Pública con Gasto Etiquetado	-	-	-
B2. Gasto Etiquetado (sin incluir Amortización de la Deuda Pública)	-	-	-
C2. Remanentes de Transferencias Federales Etiquetadas aplicados en el periodo	-	-	-
VII. Balance Presupuestario de Recursos Etiquetados (VII = A2 + A3.2 - B2 + C2)	-	-	-
VIII. Balance Presupuestario de Recursos Etiquetados sin Financiamiento Neto (VIII = VII - A3.2)	-	-	-

Rubro de Ingresos	Ingreso					Diferencia
	Estimado	Ampliaciones y Reducciones	Modificado	Devengado	Recaudado	
	(1)	(2)	(3= 1 + 2)	(4)	(5)	
Impuestos	-	-	-	-	-	-
Cuotas y Aportaciones de Seguridad Social	-	-	-	-	-	-
Contribuciones de Mejoras	-	-	-	-	-	-
Derechos	-	-	-	-	-	-
Productos	-	-	-	-	-	-
Aprovechamientos	-	-	-	-	-	-
Ingresos por Venta de Bienes, Prestación de Servicios y Otros Ingresos	-	-	-	-	-	-
Participaciones, Aportaciones, Convenios, Incentivos Derivados de la Colaboración Fiscal y Fondos Distintos de Aportaciones	82,000,000	-	82,000,000	147,075,808	57,762,814	(24,237,186)
Transferencias, Asignaciones, Subsidios y Subvenciones, y Pensiones y Jubilaciones	-	-	-	-	-	-
Ingresos Derivados de Financiamientos	-	-	-	-	-	-
Total	82,000,000	-	82,000,000	147,075,808	57,762,814	(24,237,186)
				Ingresos excedentes		

Estado Analítico de Ingresos Por Fuente de Financiamiento	Ingreso					Diferencia
	Estimado	Ampliaciones y Reducciones	Modificado	Devengado	Recaudado	
	(1)	(2)	(3= 1 + 2)	(4)	(5)	
Ingresos del Poder Ejecutivo Federal o Estatal y de los Municipios	-	-	-	-	-	-
Impuestos	-	-	-	-	-	-
Cuotas y Aportaciones de Seguridad Social	-	-	-	-	-	-
Contribuciones de Mejoras	-	-	-	-	-	-
Derechos	-	-	-	-	-	-
Productos ¹	-	-	-	-	-	-
Aprovechamientos ²	-	-	-	-	-	-
Participaciones, Aportaciones, Convenios, Incentivos Derivados de la Colaboración Fiscal y Fondos Distintos de Aportaciones	-	-	-	-	-	-
Transferencias, Asignaciones, Subsidios y Subvenciones, y Pensiones y Jubilaciones	-	-	-	-	-	-
Ingresos de los Entes Públicos de los Poderes Legislativo y Judicial, de los Órganos Autónomos y del Sector Paraestatal o Paramunicipal, así como de las Empresas Productivas del Estado	-	-	-	-	-	-
Cuotas y Aportaciones de Seguridad Social	-	-	-	-	-	-
Productos ¹	-	-	-	-	-	-
Ingresos por Venta de Bienes, Prestación de Servicios y Otros Ingresos ³	-	-	-	-	-	-
Transferencias, Asignaciones, Subsidios y Subvenciones, y Pensiones y Jubilaciones	-	-	-	-	-	-
Ingresos Derivados de Financiamientos	-	-	-	-	-	-
Ingresos Derivados de Financiamientos	-	-	-	-	-	-
Total	-	-	-	-	-	-
				Ingresos excedentes		

¹ Incluye intereses que generan las cuentas bancarias de los entes públicos en productos.

² Incluye donativos en efectivo del Poder Ejecutivo, entre otros aprovechamientos.

³ Se refiere a los ingresos propios obtenidos por los Poderes Legislativo y Judicial, los Órganos Autónomos y las entidades de la administración pública paraestatal y paramunicipal, por sus actividades diversas no inherentes a su operación que generan recursos y que no sean ingresos por venta de bienes o prestación de servicios, tales como donativos en efectivo, entre otros.

Concepto	Ingreso					Diferencia
	Estimado	Ampliaciones/ (Reducciones)	Modificado	Devengado	Recaudado	
Ingresos de Libre Disposición						
<i>Impuestos</i>	-	-	-	-	-	-
<i>Cuotas y Aportaciones de Seguridad Social</i>	-	-	-	-	-	-
<i>Contribuciones de Mejoras</i>	-	-	-	-	-	-
<i>Derechos</i>	-	-	-	-	-	-
<i>Productos</i>	-	-	-	-	-	-
<i>Aprovechamientos</i>	-	-	-	-	-	-
<i>Ingresos por Venta de Bienes y Prestación de Servicios</i>	-	-	-	-	-	-
<i>Participaciones</i>	-	-	-	-	-	-
Fondo General de Participaciones	-	-	-	-	-	-
Fondo de Fomento Municipal	-	-	-	-	-	-
Fondo de Fiscalización y Recaudación	-	-	-	-	-	-
Fondo de Compensación	-	-	-	-	-	-
Fondo de Extracción de Hidrocarburos	-	-	-	-	-	-
Impuesto Especial Sobre Producción y Servicios	-	-	-	-	-	-
0.136% de la Recaudación Federal Participable	-	-	-	-	-	-
3.17% Sobre Extracción de Petróleo	-	-	-	-	-	-
Gasolinas y Diésel	-	-	-	-	-	-
Fondo del Impuesto Sobre la Renta	-	-	-	-	-	-
Fondo de Estabilización de los Ingresos de las Ent. Fed.	-	-	-	-	-	-
<i>Incentivos Derivados de la Colaboración Fiscal</i>	-	-	-	-	-	-
Tenencia o Uso de Vehículos	-	-	-	-	-	-
Fondo de Compensación ISAN	-	-	-	-	-	-
Impuesto Sobre Automóviles Nuevos	-	-	-	-	-	-
Fondo de Compensación de Repecos-Intermedios	-	-	-	-	-	-
Otros Incentivos Económicos	-	-	-	-	-	-
<i>Transferencias y Asignaciones</i>	-	-	-	-	-	-
<i>Convenios</i>	82,000,000	-	82,000,000	147,075,808	57,762,814	(24,237,186)
Otros Convenios y Subsidios	82,000,000	-	82,000,000	147,075,808	57,762,814	(24,237,186)
<i>Otros Ingresos de Libre Disposición</i>	-	-	-	-	-	-
Participaciones en Ingresos Locales	-	-	-	-	-	-
Otros Ingresos de Libre Disposición	-	-	-	-	-	-
Total de Ingresos de Libre Disposición	82,000,000	-	82,000,000	147,075,808	57,762,814	(24,237,186)
Ingresos Excedentes de Ingresos de Libre Disposición						
Transferencias Federales Etiquetadas						
<i>Aportaciones</i>	-	-	-	-	-	-
Fondo de Aport. para la Nómina Educativa y Gto. Op.	-	-	-	-	-	-
Fondo de Aportaciones para los Servicios de Salud	-	-	-	-	-	-
Fondo de Aportaciones para la Infraestructura Social	-	-	-	-	-	-
Fondo de Aport. para el Fortalecimiento de los Municipios y de las Demarcaciones Territoriales del Distrito Federal	-	-	-	-	-	-
Fondo de Aportaciones Múltiples	-	-	-	-	-	-
Fondo de Aport. para la Educación Tec. y de Adultos	-	-	-	-	-	-
Fondo de Aportaciones para la Seguridad Pública de los Estados y del Distrito Federal	-	-	-	-	-	-
Fondo de Aportaciones para el Fortalecimiento de las Entidades Federativas	-	-	-	-	-	-
<i>Convenios</i>	-	-	-	-	-	-
Convenios de Protección Social en Salud	-	-	-	-	-	-
Convenios de Descentralización	-	-	-	-	-	-
Convenios de Reasignación	-	-	-	-	-	-
Otros Convenios y Subsidios	-	-	-	-	-	-
<i>Fondos Distintos de Aportaciones</i>	-	-	-	-	-	-
Fondo para Entidades Federativas y Municipios Productores de Hidrocarburos	-	-	-	-	-	-
Fondo Minero	-	-	-	-	-	-
<i>Transferencias, Asignaciones, Subsidios y Subvenciones, y Pensiones y Jubilaciones</i>	-	-	-	-	-	-
<i>Otras Transferencias Federales Etiquetadas</i>	-	-	-	-	-	-
Total de Transferencias Federales Etiquetadas	-	-	-	-	-	-
Ingresos Derivados de Financiamientos						
<i>Ingresos Derivados de Financiamientos</i>	-	-	-	-	-	-
Total de Ingresos	82,000,000	-	82,000,000	147,075,808	57,762,814	(24,237,186)
Datos Informativos						
1. Ingresos Derivados de Financiamientos con Fuente de Pago de Ingresos de Libre Disposición	-	-	-	-	-	-
2. Ingresos Derivados de Financiamientos con Fuente de Pago de Transferencias Federales Etiquetadas	-	-	-	-	-	-
3. Ingresos Derivados de Financiamientos	-	-	-	-	-	-

Concepto	Egresos					Subejercicio 6 = (3 - 4)
	Aprobado	Ampliaciones/ (Reducciones)	Modificado	Devengado	Pagado	
	1	2	3 = (1 + 2)	4	5	
Servicios Personales	883,246	-	883,246	348,938	348,938	534,308
Remuneraciones al Personal de Carácter Permanente	-	-	-	-	-	-
Remuneraciones al Personal de Carácter Transitorio	698,832	-	698,832	348,938	348,938	349,894
Remuneraciones Adicionales y Especiales	184,414	-	184,414	-	-	184,414
Seguridad Social	-	-	-	-	-	-
Otras Prestaciones Sociales y Económicas	-	-	-	-	-	-
Previsiones	-	-	-	-	-	-
Pago de Estímulos a Servidores Públicos	-	-	-	-	-	-
Materiales y Suministros	113,464	(1,059)	112,405	37,429	37,429	74,976
Materiales de Admón, Emisión de Doctos. y Artículos Oficiales	50,656	(1,059)	49,597	27,679	27,679	21,918
Alimentos y Utensilios	27,267	-	27,267	5,102	5,102	22,165
Materias Primas y Materiales de Producción y Comercialización	-	-	-	-	-	-
Materiales y Artículos de Construcción y de Reparación	1,127	-	1,127	-	-	1,127
Productos Químicos, Farmacéuticos y de Laboratorio	424	-	424	-	-	424
Combustibles, Lubricantes y Aditivos	13,880	-	13,880	1,898	1,898	11,982
Vestuario, Blancos, Prendas de Protección y Artículos Deportivos	12,500	-	12,500	-	-	12,500
Materiales y Suministros Para Seguridad	-	-	-	-	-	-
Herramientas, Refacciones y Accesorios Menores	7,610	-	7,610	2,750	2,750	4,860
Servicios Generales	3,442,917	(33,941)	3,408,976	1,995,550	1,967,493	1,413,426
Servicios Básicos	18,600	(710)	17,890	13,782	13,782	4,108
Servicios de Arrendamiento	247,020	-	247,020	176,265	176,265	70,755
Servicios Profesionales, Científicos, Técnicos y Otros Servicios	2,530,335	(2,851)	2,527,484	1,566,280	1,539,386	961,204
Servicios Financieros, Bancarios y Comerciales	270,200	91	270,291	191,125	191,125	79,166
Servicios de Instalación, Reparación, Mantto. y Conservación	78,056	3,000	81,056	30,706	30,706	50,350
Servicios de Comunicación Social y Publicidad	200,000	(30,128)	169,872	4,872	4,872	165,000
Servicios de Traslado y Viáticos	15,600	(3,252)	12,348	1,257	1,257	11,091
Servicios Oficiales	-	-	-	-	-	-
Otros Servicios Generales	83,106	(91)	83,015	11,263	10,100	71,752
Transferencias, Asignaciones, Subsidios y Otras Ayudas	77,538,373	-	77,538,373	60,498,160	26,662,785	17,040,213
Transferencias Internas y Asignaciones al Sector Público	-	-	-	-	-	-
Transferencias al Resto del Sector Público	-	-	-	-	-	-
Subsidios y Subvenciones	57,038,373	-	57,038,373	23,729,208	12,222,082	33,309,165
Ayudas Sociales	-	-	-	-	-	-
Pensiones y Jubilaciones	-	-	-	-	-	-
Transferencias a Fideicomisos, Mandatos y Otros Análogos	20,500,000	-	20,500,000	36,768,952	14,440,703	(16,268,952)
Transferencias a la Seguridad Social	-	-	-	-	-	-
Donativos	-	-	-	-	-	-
Transferencias al Exterior	-	-	-	-	-	-
Bienes Muebles, Inmuebles e Intangibles	22,000	35,000	57,000	-	-	57,000
Mobiliario y Equipo de Administración	-	35,000	35,000	-	-	35,000
Mobiliario y Equipo Educativo y Recreativo	-	-	-	-	-	-
Equipo e Instrumental Médico y de Laboratorio	-	-	-	-	-	-
Vehículos y Equipo de Transporte	-	-	-	-	-	-
Equipo de Defensa y Seguridad	-	-	-	-	-	-
Maquinaria, Otros Equipos y Herramientas	-	-	-	-	-	-
Activos Biológicos	-	-	-	-	-	-
Bienes Inmuebles	-	-	-	-	-	-
Activos Intangibles	22,000	-	22,000	-	-	22,000
Inversión Pública	-	-	-	-	-	-
Obra Pública en Bienes de Dominio Público	-	-	-	-	-	-
Obra Pública en Bienes Propios	-	-	-	-	-	-
Proyectos Productivos y Acciones de Fomento	-	-	-	-	-	-
Inversiones Financieras y Otras Provisiones	-	-	-	-	-	-
Inversiones Para el Fomento de Actividades Productivas	-	-	-	-	-	-
Acciones y Participaciones de Capital	-	-	-	-	-	-
Compra de Títulos y Valores	-	-	-	-	-	-
Concesión de Préstamos	-	-	-	-	-	-
Inversiones en Fideicomisos, Mandatos y Otros Análogos	-	-	-	-	-	-
Otras Inversiones Financieras	-	-	-	-	-	-
Provisiones para Contingencias y Otras Erogaciones Especiales	-	-	-	-	-	-
Participaciones y Aportaciones	-	-	-	-	-	-
Participaciones	-	-	-	-	-	-
Aportaciones	-	-	-	-	-	-
Convenios	-	-	-	-	-	-
Deuda Pública	-	-	-	-	-	-
Amortización de la Deuda Pública	-	-	-	-	-	-
Intereses de la Deuda Pública	-	-	-	-	-	-
Comisiones de la Deuda Pública	-	-	-	-	-	-
Gastos de la Deuda Pública	-	-	-	-	-	-
Costo por Coberturas	-	-	-	-	-	-
Apoyos Financieros	-	-	-	-	-	-
Adeudos de Ejercicios Fiscales Anteriores (Adefas)	-	-	-	-	-	-
Total del Gasto	82,000,000	-	82,000,000	62,880,077	29,016,645	19,119,923

Concepto	Egresos					
	Aprobado	Ampliaciones / (Reducciones)	Modificado	Devengado	Pagado	Subejercicio
Gasto No Etiquetado	82,000,000	-	82,000,000	62,880,077	29,016,645	19,119,923
Servicios Personales	883,246	-	883,246	348,938	348,938	534,308
Remuneraciones al Personal de Carácter Permanente	-	-	-	-	-	-
Remuneraciones al Personal de Carácter Transitorio	698,832	-	698,832	348,938	348,938	349,894
Remuneraciones Adicionales y Especiales	184,414	-	184,414	-	-	184,414
Seguridad Social	-	-	-	-	-	-
Otras Prestaciones Sociales y Económicas	-	-	-	-	-	-
Previsiones	-	-	-	-	-	-
Pago de Estímulos a Servidores Públicos	-	-	-	-	-	-
Materiales y Suministros	113,464	(1,059)	112,405	37,429	37,429	74,976
Materiales de Admón., Emisión de Doctos. y Art. Oficiales	50,656	(1,059)	49,597	27,679	27,679	21,918
Alimentos y Utensilios	27,267	-	27,267	5,102	5,102	22,165
Materias Primas y Materiales de Prod. y Comercialización	-	-	-	-	-	-
Materiales y Artículos de Construcción y de Reparación	1,127	-	1,127	-	-	1,127
Productos Químicos, Farmacéuticos y de Laboratorio	424	-	424	-	-	424
Combustibles, Lubrificantes y Aditivos	13,880	-	13,880	1,898	1,898	11,982
Vestuario, Blancos, Prendas de Protección y Art. Deportivos	12,500	-	12,500	-	-	12,500
Materiales y Suministros Para Seguridad	-	-	-	-	-	-
Herramientas, Refacciones y Accesorios Menores	7,610	-	7,610	2,750	2,750	4,860
Servicios Generales	3,442,917	(33,941)	3,408,976	1,995,550	1,967,493	1,413,426
Servicios Básicos	18,600	(710)	17,890	13,782	13,782	4,108
Servicios de Arrendamiento	247,020	-	247,020	176,265	176,265	70,755
Servicios Profesionales, Científicos, Técnicos y Otros Serv.	2,530,335	(2,851)	2,527,484	1,566,280	1,539,386	961,204
Servicios Financieros, Bancarios y Comerciales	270,200	91	270,291	191,125	191,125	79,166
Servicios de Instalación, Reparación, Mantto. y Conservación	78,056	3,000	81,056	30,706	30,706	50,350
Servicios de Comunicación Social y Publicidad	200,000	(30,128)	169,872	4,872	4,872	165,000
Servicios de Traslado y Viáticos	15,600	(3,252)	12,348	1,257	1,257	11,091
Servicios Oficiales	-	-	-	-	-	-
Otros Servicios Generales	83,106	(91)	83,015	11,263	10,100	71,752
Transferencias, Asignaciones, Subsidios y Otras Ayudas	77,538,373	-	77,538,373	60,498,160	26,662,785	17,040,213
Transferencias Internas y Asignaciones al Sector Público	-	-	-	-	-	-
Transferencias al Resto del Sector Público	-	-	-	-	-	-
Subsidios y Subvenciones	57,038,373	-	57,038,373	23,729,208	12,222,082	33,309,165
Ayudas Sociales	-	-	-	-	-	-
Pensiones y Jubilaciones	-	-	-	-	-	-
Transferencias a Fideicomisos, Mandatos y Otros Análogos	20,500,000	-	20,500,000	36,768,952	14,440,703	(16,268,952)
Transferencias a la Seguridad Social	-	-	-	-	-	-
Donativos	-	-	-	-	-	-
Transferencias al Exterior	-	-	-	-	-	-
Bienes Muebles, Inmuebles e Intangibles	22,000	35,000	57,000	-	-	57,000
Mobiliario y Equipo de Administración	-	35,000	35,000	-	-	35,000
Mobiliario y Equipo Educativo y Recreativo	-	-	-	-	-	-
Equipo e Instrumental Médico y de Laboratorio	-	-	-	-	-	-
Vehículos y Equipo de Transporte	-	-	-	-	-	-
Equipo de Defensa y Seguridad	-	-	-	-	-	-
Maquinaria, Otros Equipos y Herramientas	-	-	-	-	-	-
Activos Biológicos	-	-	-	-	-	-
Bienes Inmuebles	-	-	-	-	-	-
Activos Intangibles	22,000	-	22,000	-	-	22,000
Inversión Pública	-	-	-	-	-	-
Obra Pública en Bienes de Dominio Público	-	-	-	-	-	-
Obra Pública en Bienes Propios	-	-	-	-	-	-
Proyectos Productivos y Acciones de Fomento	-	-	-	-	-	-
Inversiones Financieras y Otras Provisiones	-	-	-	-	-	-
Inversiones Para el Fomento de Actividades Productivas	-	-	-	-	-	-
Acciones y Participaciones de Capital	-	-	-	-	-	-
Compra de Títulos y Valores	-	-	-	-	-	-
Concesión de Préstamos	-	-	-	-	-	-
Inversiones en Fideicomisos, Mandatos y Otros Análogos	-	-	-	-	-	-
Fideicomiso de Desastres Naturales (Informativo)	-	-	-	-	-	-
Otras Inversiones Financieras	-	-	-	-	-	-
Provisiones para Contingencias y Otras Erogaciones Especiales	-	-	-	-	-	-
Participaciones y Aportaciones	-	-	-	-	-	-
Participaciones	-	-	-	-	-	-
Aportaciones	-	-	-	-	-	-
Convenios	-	-	-	-	-	-
Deuda Pública	-	-	-	-	-	-
Amortización de la Deuda Pública	-	-	-	-	-	-
Intereses de la Deuda Pública	-	-	-	-	-	-
Comisiones de la Deuda Pública	-	-	-	-	-	-
Gastos de la Deuda Pública	-	-	-	-	-	-
Costo por Coberturas	-	-	-	-	-	-
Apoyos Financieros	-	-	-	-	-	-
Adeudos de Ejercicios Fiscales Anteriores (Adefas)	-	-	-	-	-	-

Concepto	Egresos					
	Aprobado	Ampliaciones / (Reducciones)	Modificado	Devengado	Pagado	Subejercicio
Gasto Etiquetado	-	-	-	-	-	-
Servicios Personales	-	-	-	-	-	-
Remuneraciones al Personal de Carácter Permanente	-	-	-	-	-	-
Remuneraciones al Personal de Carácter Transitorio	-	-	-	-	-	-
Remuneraciones Adicionales y Especiales	-	-	-	-	-	-
Seguridad Social	-	-	-	-	-	-
Otras Prestaciones Sociales y Económicas	-	-	-	-	-	-
Previsiones	-	-	-	-	-	-
Pago de Estímulos a Servidores Públicos	-	-	-	-	-	-
Materiales y Suministros	-	-	-	-	-	-
Materiales de Admón., Emisión de Doctos. y Art. Oficiales	-	-	-	-	-	-
Alimentos y Utensilios	-	-	-	-	-	-
Materias Primas y Materiales de Prod. y Comercialización	-	-	-	-	-	-
Materiales y Artículos de Construcción y de Reparación	-	-	-	-	-	-
Productos Químicos, Farmacéuticos y de Laboratorio	-	-	-	-	-	-
Combustibles, Lubricantes y Aditivos	-	-	-	-	-	-
Vestuario, Blancos, Prendas de Protección y Art. Deportivos	-	-	-	-	-	-
Materiales y Suministros Para Seguridad	-	-	-	-	-	-
Herramientas, Refacciones y Accesorios Menores	-	-	-	-	-	-
Servicios Generales	-	-	-	-	-	-
Servicios Básicos	-	-	-	-	-	-
Servicios de Arrendamiento	-	-	-	-	-	-
Servicios Profesionales, Científicos, Técnicos y Otros Serv.	-	-	-	-	-	-
Servicios Financieros, Bancarios y Comerciales	-	-	-	-	-	-
Servicios de Instalación, Reparación, Mantto. y Conservación	-	-	-	-	-	-
Servicios de Comunicación Social y Publicidad	-	-	-	-	-	-
Servicios de Traslado y Viáticos	-	-	-	-	-	-
Servicios Oficiales	-	-	-	-	-	-
Otros Servicios Generales	-	-	-	-	-	-
Transferencias, Asignaciones, Subsidios y Otras Ayudas	-	-	-	-	-	-
Transferencias Internas y Asignaciones al Sector Público	-	-	-	-	-	-
Transferencias al Resto del Sector Público	-	-	-	-	-	-
Subsidios y Subvenciones	-	-	-	-	-	-
Ayudas Sociales	-	-	-	-	-	-
Pensiones y Jubilaciones	-	-	-	-	-	-
Transferencias a Fideicomisos, Mandatos y Otros Análogos	-	-	-	-	-	-
Transferencias a la Seguridad Social	-	-	-	-	-	-
Donativos	-	-	-	-	-	-
Transferencias al Exterior	-	-	-	-	-	-
Bienes Muebles, Inmuebles e Intangibles	-	-	-	-	-	-
Mobiliario y Equipo de Administración	-	-	-	-	-	-
Mobiliario y Equipo Educativo y Recreativo	-	-	-	-	-	-
Equipo e Instrumental Médico y de Laboratorio	-	-	-	-	-	-
Vehículos y Equipo de Transporte	-	-	-	-	-	-
Equipo de Defensa y Seguridad	-	-	-	-	-	-
Maquinaria, Otros Equipos y Herramientas	-	-	-	-	-	-
Activos Biológicos	-	-	-	-	-	-
Bienes Inmuebles	-	-	-	-	-	-
Activos Intangibles	-	-	-	-	-	-
Inversión Pública	-	-	-	-	-	-
Obra Pública en Bienes de Dominio Público	-	-	-	-	-	-
Obra Pública en Bienes Propios	-	-	-	-	-	-
Proyectos Productivos y Acciones de Fomento	-	-	-	-	-	-
Inversiones Financieras y Otras Provisiones	-	-	-	-	-	-
Inversiones Para el Fomento de Actividades Productivas	-	-	-	-	-	-
Acciones y Participaciones de Capital	-	-	-	-	-	-
Compra de Títulos y Valores	-	-	-	-	-	-
Concesión de Préstamos	-	-	-	-	-	-
Inversiones en Fideicomisos, Mandatos y Otros Análogos	-	-	-	-	-	-
Fideicomiso de Desastres Naturales (Informativo)	-	-	-	-	-	-
Otras Inversiones Financieras	-	-	-	-	-	-
Provisiones para Contingencias y Otras Erogaciones Especiales	-	-	-	-	-	-
Participaciones y Aportaciones	-	-	-	-	-	-
Participaciones	-	-	-	-	-	-
Aportaciones	-	-	-	-	-	-
Convenios	-	-	-	-	-	-
Deuda Pública	-	-	-	-	-	-
Amortización de la Deuda Pública	-	-	-	-	-	-
Intereses de la Deuda Pública	-	-	-	-	-	-
Comisiones de la Deuda Pública	-	-	-	-	-	-
Gastos de la Deuda Pública	-	-	-	-	-	-
Costo por Coberturas	-	-	-	-	-	-
Apoyos Financieros	-	-	-	-	-	-
Adeudos de Ejercicios Fiscales Anteriores (Adefas)	-	-	-	-	-	-
Total de Egresos	82,000,000	-	82,000,000	62,880,077	29,016,645	19,119,923

Concepto	Egresos					Subejercicio 6 = (3 - 4)
	Aprobado	Ampliaciones/ (Reducciones)	Modificado	Devengado	Pagado	
	1	2	3 = (1 + 2)	4	5	
Jefatura de la Oficina de la Gobernatura del Estado	-	-	-	-	-	-
Secretaría de Gobierno	-	-	-	-	-	-
Secretaría de Hacienda	-	-	-	-	-	-
Secretaría de Desarrollo Económico y del Trabajo	-	-	-	-	-	-
Secretaría de Desarrollo Agropecuario	-	-	-	-	-	-
Secretaría de Obras Públicas	-	-	-	-	-	-
Secretaría de Educación	-	-	-	-	-	-
Secretaría de Salud	-	-	-	-	-	-
Secretaría de Administración	-	-	-	-	-	-
Secretaría de la Contraloría	-	-	-	-	-	-
Secretaría de Turismo y Cultura	-	-	-	-	-	-
Secretaría de Desarrollo Social	-	-	-	-	-	-
Secretaría de Desarrollo Sustentable	-	-	-	-	-	-
Secretaría de Movilidad y Transporte	-	-	-	-	-	-
Comisión Estatal de Seguridad Pública	-	-	-	-	-	-
Consejería Jurídica	-	-	-	-	-	-
Gastos Institucionales	-	-	-	-	-	-
Total del Gasto	-	-	-	-	-	-

FIDEICOMISO EJECUTIVO DEL FONDO DE COMPETITIVIDAD Y PROMOCION AL EMPLEO 10864
 Estado Analítico del Ejercicio del Presupuesto de Egresos
 Clasificación Administrativa
 Del 1 de enero al 30 de septiembre de 2019

Concepto	Egresos					Subejercicio 6 = (3 - 4)
	Aprobado	Ampliaciones/ (Reducciones)	Modificado	Devengado	Pagado	
	1	2	3 = (1 + 2)	4	5	
Poder Ejecutivo	-	-	-	-	-	-
Poder Legislativo	-	-	-	-	-	-
Poder Judicial	-	-	-	-	-	-
Organismos Autónomos	-	-	-	-	-	-
Poder Ejecutivo de los Municipios	-	-	-	-	-	-
Total del Gasto	-	-	-	-	-	-

Sector Paraestatal del Gobierno del Estado de Morelos
 Estado Analítico del Ejercicio del Presupuesto de Egresos
 Clasificación Administrativa
 Del 1 de enero al 30 de septiembre de 2019

Concepto	Egresos					Subejercicio 6 = (3 - 4)
	Aprobado	Ampliaciones/ (Reducciones)	Modificado	Devengado	Pagado	
	1	2	3 = (1 + 2)	4	5	
Entidades Paraestatales y Fideicomisos No Empresariales y No Financieros	82,000,000	-	82,000,000	62,880,077	29,016,645	19,119,923
Instituciones Públicas de la Seguridad Social	-	-	-	-	-	-
Entidades Paraestatales Empresariales No Financieras con Participación Estatal Mayoritaria	-	-	-	-	-	-
Fideicomisos Empresariales No Financieros con Participación Estatal Mayoritaria	-	-	-	-	-	-
Entidades Paraestatales Empresariales Financieras Monetarias con Participación Estatal Mayoritaria	-	-	-	-	-	-
Entidades Paraestatales Empresariales Financieras No Monetarias con Participación Estatal Mayoritaria	-	-	-	-	-	-
Fideicomisos Financieros Públicos con Participación Estatal Mayoritaria	-	-	-	-	-	-
Total del Gasto	82,000,000	-	82,000,000	62,880,077	29,016,645	19,119,923

Concepto	Egresos					Subejercicio
	Aprobado	Ampliaciones/ (Reducciones)	Modificado	Devengado	Pagado	
Gasto No Etiquetado	82,000,000	-	82,000,000	62,880,077	29,016,645	19,119,923
Jefatura de la Oficina de la Gobernatura del Estado	-	-	-	-	-	-
Secretaría de Gobierno	-	-	-	-	-	-
Secretaría de Hacienda	-	-	-	-	-	-
Secretaría de Desarrollo Económico y del Trabajo	-	-	-	-	-	-
Secretaría de Desarrollo Agropecuario	-	-	-	-	-	-
Secretaría de Obras Públicas	-	-	-	-	-	-
Secretaría de Educación	-	-	-	-	-	-
Secretaría de Salud	-	-	-	-	-	-
Secretaría de Administración	-	-	-	-	-	-
Secretaría de la Contraloría	-	-	-	-	-	-
Secretaría de Turismo y Cultura	-	-	-	-	-	-
Secretaría de Desarrollo Social	-	-	-	-	-	-
Secretaría de Desarrollo Sustentable	-	-	-	-	-	-
Secretaría de Movilidad y Transporte	-	-	-	-	-	-
Comisión Estatal de Seguridad Pública	-	-	-	-	-	-
Consejería Jurídica	-	-	-	-	-	-
Gastos Institucionales	-	-	-	-	-	-
Poder Legislativo	-	-	-	-	-	-
Poder Judicial	-	-	-	-	-	-
Organismos Autónomos	-	-	-	-	-	-
Entidades Paraestatales y Fideicomisos No Empresariales y No Financieros	82,000,000	-	82,000,000	62,880,077	29,016,645	19,119,923
Fideicomisos Empresariales No Financieros con Participación Estatal Mayoritaria	-	-	-	-	-	-
Poder Ejecutivo de los Municipios	-	-	-	-	-	-
Gasto Etiquetado	-	-	-	-	-	-
Jefatura de la Oficina de la Gobernatura del Estado	-	-	-	-	-	-
Secretaría de Gobierno	-	-	-	-	-	-
Secretaría de Hacienda	-	-	-	-	-	-
Secretaría de Desarrollo Económico y del Trabajo	-	-	-	-	-	-
Secretaría de Desarrollo Agropecuario	-	-	-	-	-	-
Secretaría de Obras Públicas	-	-	-	-	-	-
Secretaría de Educación	-	-	-	-	-	-
Secretaría de Salud	-	-	-	-	-	-
Secretaría de Administración	-	-	-	-	-	-
Secretaría de la Contraloría	-	-	-	-	-	-
Secretaría de Turismo y Cultura	-	-	-	-	-	-
Secretaría de Desarrollo Social	-	-	-	-	-	-
Secretaría de Desarrollo Sustentable	-	-	-	-	-	-
Secretaría de Movilidad y Transporte	-	-	-	-	-	-
Comisión Estatal de Seguridad Pública	-	-	-	-	-	-
Consejería Jurídica	-	-	-	-	-	-
Gastos Institucionales	-	-	-	-	-	-
Poder Legislativo	-	-	-	-	-	-
Poder Judicial	-	-	-	-	-	-
Organismos Autónomos	-	-	-	-	-	-
Entidades Paraestatales y Fideicomisos No Empresariales y No Financieros	-	-	-	-	-	-
Fideicomisos Empresariales No Financieros con Participación Estatal Mayoritaria	-	-	-	-	-	-
Poder Ejecutivo de los Municipios	-	-	-	-	-	-
Total de Egresos	82,000,000	-	82,000,000	62,880,077	29,016,645	19,119,923

Concepto	Egresos					Subejercicio 6 = (3 - 4)
	Aprobado	Ampliaciones/ (Reducciones)	Modificado	Devengado	Pagado	
	1	2	3 = (1 + 2)	4	5	
Gobierno	-	-	-	-	-	-
Legislación	-	-	-	-	-	-
Justicia	-	-	-	-	-	-
Coordinación de la Política de Gobierno	-	-	-	-	-	-
Relaciones Exteriores	-	-	-	-	-	-
Asuntos Financieros y Hacendarios	-	-	-	-	-	-
Seguridad Nacional	-	-	-	-	-	-
Asuntos de Orden Público y de Seguridad Interior	-	-	-	-	-	-
Otros Servicios Generales	-	-	-	-	-	-
Desarrollo Social	-	-	-	-	-	-
Protección Ambiental	-	-	-	-	-	-
Vivienda y Servicios a la Comunidad	-	-	-	-	-	-
Salud	-	-	-	-	-	-
Recreación, Cultura y Otras Manifestaciones Sociales	-	-	-	-	-	-
Educación	-	-	-	-	-	-
Protección Social	-	-	-	-	-	-
Otros Asuntos Sociales	-	-	-	-	-	-
Desarrollo Económico	82,000,000	-	82,000,000	62,880,077	29,016,645	19,119,923
Asuntos Económicos, Comerciales y Laborales en General	82,000,000	-	82,000,000	62,880,077	29,016,645	19,119,923
Agropecuaria, Silvicultura, Pesca y Caza	-	-	-	-	-	-
Combustibles y Energía	-	-	-	-	-	-
Minería, Manufacturas y Construcción	-	-	-	-	-	-
Transporte	-	-	-	-	-	-
Comunicaciones	-	-	-	-	-	-
Turismo	-	-	-	-	-	-
Ciencia, Tecnología e Innovación	-	-	-	-	-	-
Otras Industrias y Otros Asuntos Económicos	-	-	-	-	-	-
Otras no Clasificadas en Funciones Anteriores	-	-	-	-	-	-
Transacciones de la Deuda Pública / Costo Financiero de la Deuda	-	-	-	-	-	-
Transferencias, Participaciones y Aportaciones entre Diferentes Niveles y Ordenes de Gobierno	-	-	-	-	-	-
Saneamiento del Sistema Financiero	-	-	-	-	-	-
Adeudos de Ejercicios Fiscales Anteriores	-	-	-	-	-	-
Total del Gasto	82,000,000	-	82,000,000	62,880,077	29,016,645	19,119,923

FIDEICOMISO EJECUTIVO DEL FONDO DE COMPETITIVIDAD Y PROMOCION AL EMPLEO 10864
 Estado Analítico del Ejercicio del Presupuesto de Egresos Detallado - LDF
 Clasificación Funcional (Finalidad y Función)
 Del 1 de enero al 30 de septiembre de 2019
 (Pesos)



Concepto	Egresos					Subejercicio
	Aprobado	Ampliaciones/ (Reducciones)	Modificado	Devengado	Pagado	
Gasto No Etiquetado	82,000,000	-	82,000,000	62,880,077	29,016,645	19,119,923
<i>Gobierno</i>	-	-	-	-	-	-
Legislación	-	-	-	-	-	-
Justicia	-	-	-	-	-	-
Coordinación de la Política de Gobierno	-	-	-	-	-	-
Relaciones Exteriores	-	-	-	-	-	-
Asuntos Financieros y Hacendarios	-	-	-	-	-	-
Seguridad Nacional	-	-	-	-	-	-
Asuntos de Orden Público y de Seguridad Interior	-	-	-	-	-	-
Otros Servicios Generales	-	-	-	-	-	-
<i>Desarrollo Social</i>	-	-	-	-	-	-
Protección Ambiental	-	-	-	-	-	-
Vivienda y Servicios a la Comunidad	-	-	-	-	-	-
Salud	-	-	-	-	-	-
Recreación, Cultura y Otras Manifestaciones Sociales	-	-	-	-	-	-
Educación	-	-	-	-	-	-
Protección Social	-	-	-	-	-	-
Otros Asuntos Sociales	-	-	-	-	-	-
<i>Desarrollo Económico</i>	82,000,000	-	82,000,000	62,880,077	29,016,645	19,119,923
Asuntos Económicos, Comerciales y Laborales en Gral.	82,000,000	-	82,000,000	62,880,077	29,016,645	19,119,923
Agropecuaria, Silvicultura, Pesca y Caza	-	-	-	-	-	-
Combustibles y Energía	-	-	-	-	-	-
Minería, Manufacturas y Construcción	-	-	-	-	-	-
Transporte	-	-	-	-	-	-
Comunicaciones	-	-	-	-	-	-
Turismo	-	-	-	-	-	-
Ciencia, Tecnología e Innovación	-	-	-	-	-	-
Otras Industrias y Otros Asuntos Económicos	-	-	-	-	-	-
<i>Otras no Clasificadas en Funciones Anteriores</i>	-	-	-	-	-	-
Transacciones de la Deuda Pública / Costo Financiero de la Deuda	-	-	-	-	-	-
Transferencias, Participaciones y Aportaciones entre Diferentes Niveles y Ordenes de Gobierno	-	-	-	-	-	-
Saneamiento del Sistema Financiero	-	-	-	-	-	-
Adeudos de Ejercicios Fiscales Anteriores	-	-	-	-	-	-
Gasto Etiquetado	-	-	-	-	-	-
<i>Gobierno</i>	-	-	-	-	-	-
Legislación	-	-	-	-	-	-
Justicia	-	-	-	-	-	-
Coordinación de la Política de Gobierno	-	-	-	-	-	-
Relaciones Exteriores	-	-	-	-	-	-
Asuntos Financieros y Hacendarios	-	-	-	-	-	-
Seguridad Nacional	-	-	-	-	-	-
Asuntos de Orden Público y de Seguridad Interior	-	-	-	-	-	-
Otros Servicios Generales	-	-	-	-	-	-
<i>Desarrollo Social</i>	-	-	-	-	-	-
Protección Ambiental	-	-	-	-	-	-
Vivienda y Servicios a la Comunidad	-	-	-	-	-	-
Salud	-	-	-	-	-	-
Recreación, Cultura y Otras Manifestaciones Sociales	-	-	-	-	-	-
Educación	-	-	-	-	-	-
Protección Social	-	-	-	-	-	-
Otros Asuntos Sociales	-	-	-	-	-	-
<i>Desarrollo Económico</i>	-	-	-	-	-	-
Asuntos Económicos, Comerciales y Laborales en Gral.	-	-	-	-	-	-
Agropecuaria, Silvicultura, Pesca y Caza	-	-	-	-	-	-
Combustibles y Energía	-	-	-	-	-	-
Minería, Manufacturas y Construcción	-	-	-	-	-	-
Transporte	-	-	-	-	-	-
Comunicaciones	-	-	-	-	-	-
Turismo	-	-	-	-	-	-
Ciencia, Tecnología e Innovación	-	-	-	-	-	-
Otras Industrias y Otros Asuntos Económicos	-	-	-	-	-	-
<i>Otras no Clasificadas en Funciones Anteriores</i>	-	-	-	-	-	-
Transacciones de la Deuda Pública / Costo Financiero de la Deuda	-	-	-	-	-	-
Transferencias, Participaciones y Aportaciones entre Diferentes Niveles y Ordenes de Gobierno	-	-	-	-	-	-
Saneamiento del Sistema Financiero	-	-	-	-	-	-
Adeudos de Ejercicios Fiscales Anteriores	-	-	-	-	-	-
Total del Egresos	82,000,000	-	82,000,000	62,880,077	29,016,645	19,119,923

FIDEICOMISO EJECUTIVO DEL FONDO DE COMPETITIVIDAD Y PROMOCION AL EMPLEO 10864
 Estado Analítico del Ejercicio del Presupuesto de Egresos Detallado - LDF
 Clasificación de Servicios Personales por Categoría
 Del 1 de enero al 30 de septiembre de 2019
 (Pesos)



Concepto	Egresos					Subejercicio
	Aprobado	Ampliaciones/ (Reducciones)	Modificado	Devengado	Pagado	
Gasto No Etiquetado	883,246	-	883,246	348,938	34,938	534,308
<i>Personal Administrativo y de Servicio Público</i>	<i>883,246</i>	-	<i>883,246</i>	<i>348,938</i>	<i>34,938</i>	<i>534,308</i>
<i>Magisterio</i>	-	-	-	-	-	-
<i>Servicios de Salud</i>	-	-	-	-	-	-
<i>Personal Administrativo</i>	-	-	-	-	-	-
<i>Personal Médico, Paramédico y afín</i>	-	-	-	-	-	-
<i>Seguridad Pública</i>	-	-	-	-	-	-
<i>Gastos Asociados a la Implementación de Nuevas Leyes Fed. o Reformas a las Mismas</i>	-	-	-	-	-	-
<i>Nombre del Programa o Ley 1</i>	-	-	-	-	-	-
<i>Nombre del Programa o Ley 2</i>	-	-	-	-	-	-
<i>Sentencias Laborales Definitivas</i>	-	-	-	-	-	-
Gasto Etiquetado	-	-	-	-	-	-
<i>Personal Administrativo y de Servicio Público</i>	-	-	-	-	-	-
<i>Magisterio</i>	-	-	-	-	-	-
<i>Servicios de Salud</i>	-	-	-	-	-	-
<i>Personal Administrativo</i>	-	-	-	-	-	-
<i>Personal Médico, Paramédico y afín</i>	-	-	-	-	-	-
<i>Seguridad Pública</i>	-	-	-	-	-	-
<i>Gastos Asociados a la Implementación de Nuevas Leyes Fed. o Reformas a las Mismas</i>	-	-	-	-	-	-
<i>Nombre del Programa o Ley 1</i>	-	-	-	-	-	-
<i>Nombre del Programa o Ley 2</i>	-	-	-	-	-	-
<i>Sentencias Laborales Definitivas</i>	-	-	-	-	-	-
Total del Gasto en Servicios Personales	883,246	-	883,246	348,938	34,938	534,308

FIDEICOMISO EJECUTIVO DEL FONDO DE COMPETITIVIDAD Y PROMOCION AL EMPLEO 10864
 Estado Analítico del Ejercicio del Presupuesto de Egresos
 Clasificación Económica (por Tipo de Gasto)
 Del 1 de enero al 30 de septiembre de 2019
 (Pesos)



Concepto	Egresos					
	Aprobado	Ampliaciones/ (Reducciones)	Modificado	Devengado	Pagado	Subejercicio
	1	2	3 = (1 + 2)	4	5	6 = (3 - 4)
Gasto Corriente	81,978,000	(35,000)	81,943,000	62,880,077	29,016,645	19,062,923
Gasto de Capital	22,000	35,000	57,000	-	-	57,000
Amortización de la Deuda y Disminución de Pasivos	-	-	-	-	-	-
Pensiones y Jubilaciones	-	-	-	-	-	-
Participaciones	-	-	-	-	-	-
Total del Gasto	82,000,000	-	82,000,000	62,880,077	29,016,645	19,119,923



Información Programática

FIDEICOMISO EJECUTIVO DEL FONDO DE COMPETITIVIDAD Y PROMOCIÓN DEL
EMPLEO No. 10864
ENERO - SEPTIEMBRE

2019

Concepto	Egresos					Subejercicio
	Aprobado	Ampliaciones/ (Reducciones)	Modificado	Devengado	Pagado	
	1	2	3 = (1 + 2)	4	5	6 = (3 - 4)
Programas						
<i>Subsidios: Sector Social y Privado o Ent. Federativas y Municipios</i>						
Sujetos a Reglas de Operación	-	-	-	-	-	-
Otros Subsidios	-	-	-	-	-	-
Desempeño de las Funciones	82,000,000	-	82,000,000	62,880,077	29,016,645	19,119,923
Prestación de Servicios Públicos	-	-	-	-	-	-
Provisión de Bienes Públicos	-	-	-	-	-	-
Planeación, Seguimiento y Evaluación de Políticas Públicas	-	-	-	-	-	-
Promoción y Fomento	82,000,000	-	82,000,000	62,880,077	29,016,645	19,119,923
Regulación y Supervisión	-	-	-	-	-	-
Funciones de las Fuerzas Armadas (Únicamente Gobierno Federal)	-	-	-	-	-	-
Específicos	-	-	-	-	-	-
Proyectos de Inversión	-	-	-	-	-	-
Administrativos y de Apoyo						
Apoyo al Proceso Presupuestario y para Mejorar la Eficiencia Institucional	-	-	-	-	-	-
Apoyo a la Función Pública y al Mejoramiento de la Gestión	-	-	-	-	-	-
Operaciones Ajenas	-	-	-	-	-	-
Compromisos						
Obligaciones de Cumplimiento de Resolución Jurisdiccional	-	-	-	-	-	-
Desastres Naturales	-	-	-	-	-	-
Obligaciones						
Pensiones y Jubilaciones	-	-	-	-	-	-
Aportaciones a la Seguridad Social	-	-	-	-	-	-
Aportaciones a Fondos de Estabilización	-	-	-	-	-	-
Aportaciones a Fondos de Inversión y Reestructura de Pensiones	-	-	-	-	-	-
Programas de Gasto Federalizado (Gobierno Federal)						
Gasto Federalizado	-	-	-	-	-	-
Participaciones a Entidades Federativas y Municipios						
Costo financiero, deuda o apoyos a deudores y ahorradores de la banca	-	-	-	-	-	-
Adeudos de ejercicios fiscales anteriores	-	-	-	-	-	-
Total del Gasto	82,000,000	-	82,000,000	62,880,077	29,016,645	19,119,923

FIDEICOMISO EJECUTIVO DEL FONDO DE COMPETITIVIDAD Y PROMOCION AL EMPLEO 10864

Indicadores de Postura Fiscal

Del 1 de enero al 30 de septiembre de 2019

(Pesos)



Concepto	Estimado	Devengado	Pagado ³
I. Ingresos Presupuestarios (I=1+2)	82,000,000	147,075,808	57,762,814
1. Ingresos del Gobierno de la Entidad Federativa 1	82,000,000	147,075,808	57,762,814
2. Ingresos del Sector Paraestatal 1	-	-	-
II. Egresos Presupuestarios (II=3+4)	82,000,000	62,880,077	29,016,645
3. Egresos del Gobierno de la Entidad Federativa 2	-	-	-
4. Egresos del Sector Paraestatal 2	82,000,000	62,880,077	29,016,645
III. Balance Presupuestario (Superávit o Déficit) (III = I - II)	-	84,195,731	28,746,169

Concepto	Estimado	Devengado	Pagado ³
III. Balance presupuestario (Superávit o Déficit)	-	84,195,731	28,746,169
IV. Intereses, Comisiones y Gastos de la Deuda	-	-	-
V. Balance Primario (Superávit o Déficit) (V= III - IV)	-	84,195,731	28,746,169

Concepto	Estimado	Devengado	Pagado ³
A. Financiamiento	-	-	-
B. Amortización de la deuda	-	-	-
C. Endeudamiento ó desendeudamiento (C = A - B)	-	-	-

1 Los Ingresos que se presentan son los ingresos presupuestarios totales sin incluir los ingresos por financiamientos. Los Ingresos del Gobierno de la Entidad Federativa corresponden a los del Poder Ejecutivo, Legislativo Judicial y Autónomos.

2 Los egresos que se presentan son los egresos presupuestarios totales sin incluir los egresos por amortización. Los egresos del Gobierno de la Entidad Federativa corresponden a los del Poder Ejecutivo, Legislativo, Judicial y Órganos Autónomos.

3 Para Ingresos se reportan los ingresos recaudados; para egresos se reportan los egresos pagados.

Programas y Proyectos de Inversión

Gasto Programable	Presupuestos de Egresos Aprobado	Presupuestos de Egresos Modificado	Comprometido	Presupuesto Disponible para Comprometer	Devengado *	Pagado	Cuentas por Pagar (Deuda)
Transferencias al resto del Sector Público	57,038,373	0	139,614,648	(82,576,275)	139,614,648	12,222,082	127,392,566
Transferencias a fideicomisos del Poder Ejecutivo (Fideicomiso Fondo Desarrollo Empresarial y Promoción de la Inversión)	20,500,000	0	36,768,953	(16,268,953)	36,768,953	14,440,703	22,328,250
TOTAL	77,538,373	0	176,383,601	(98,845,228)	176,383,601	26,662,785	149,720,816

Gasto Programable DEVENGADO *

Transferencias a fideicomisos del Poder Ejecutivo (Fideicomiso Fondo Desarrollo Empresarial y Promoción de la Inversión)

Enero	Febrero	Marzo	Abril	Mayo	Junio
-	-	-	-	3,733,440	-
Julio	Agosto	Septiembre	Total		
128,000,000	4,315,208	3,566,000	139,614,648		

Gasto Programable DEVENGADO *

Transferencias al resto del Sector Público

Enero	Febrero	Marzo	Abril	Mayo	Junio
6,124,580	4,314,368	4,001,755	4,457,364	4,045,174	6,013,396
Julio	Agosto	Septiembre	Total		
3,991,451	3,820,865	-	36,768,953		

Indicadores de Resultados

La información del trimestre se encuentra en proceso



Anexos

FIDEICOMISO EJECUTIVO DEL FONDO DE COMPETITIVIDAD Y PROMOCIÓN DEL
EMPLEO No. 10864
ENERO - SEPTIEMBRE

2019



FIDEICOMISO EJECUTIVO DEL FONDO DE COMPETITIVIDAD Y PROMOCION AL EMPLEO 10864
Relación de Bienes Inmuebles que Componen su Patrimonio
Al 30 de septiembre de 2019



Código	Descripción del Bien Inmueble	Valor en libros
300001	CONSTRUCCIÓN EN PROPIEDAD DE TERCEROS	249,375

Relación de esquemas bursátiles y de coberturas financieras

(Artículo 46, último párrafo LGCG)

NO APLICA

Información adicional que dispongan otras leyes

NO APLICA



MORELOS
2018 - 2024



Fideicomiso Lago de Tequesquitengo

CUENTA PÚBLICA CONSOLIDADA
ENTIDADES PARAESTATALES
ENERO - SEPTIEMBRE

2019



Introducción

CUENTA PÚBLICA
FIDEICOMISO LAGO DE TEQUESQUITENGO
ENERO - SEPTIEMBRE

2019

FIDEICOMISO LAGO DE TEQUESQUITENGO

Derivado del decreto publicado en el Diario Oficial de la Federación el 21 de enero de 1975, y por contrato del 31 de enero de 1975, formalizado mediante escritura pública número 115, volumen V, de fecha 24 de marzo de 1976, ante el Lic. Heriberto Román Talavera, Notario Público número 72 del Distrito Federal, se constituyó en Nacional Financiera Sociedad Anónima, se constituyó un Fideicomiso Irrevocable TraslATIVO de Dominio, constituyéndose así, del Fideicomiso Lago de Tequesquitengo como un organismo auxiliar de la Administración Pública del Gobierno del Estado de Morelos, teniendo como objetivo principal el promover la constitución de empresas ejidales, el fraccionamiento y venta de lotes urbanizados, así como promover la regularización de la tenencia de la tierra para los poseedores de buena fe, de los terrenos fideicomitidos.

Para cumplir con ello, el Fideicomiso Lago de Tequesquitengo, tiene el compromiso de promover y administrar de forma eficiente y transparente los recursos materiales, humanos y financieros, llevando a cabo los procesos adecuados para la promoción del desarrollo turístico y venta de lotes que se encuentran dentro del patrimonio fiduciario, apoyando el desarrollo de empresas turísticas ejidales para ampliar y mejorar la calidad, capacidad turística y de servicio, destinando los recursos recaudados por este fideicomiso para la mejora y aumento de la derrama económica, ampliación y mantenimiento en beneficio de la comunidad local y turística nacional e internacional.

En la primera sesión ordinaria del Comité Técnico y de Distribución de Fondos del Fideicomiso Lago de Tequesquitengo del ejercicio 2019, se aprobó creación de la Subdirección Comercial, a fin de que realice las funciones relativas a la promoción y venta de los lotes fideicomitidos, así como, apoyar en la regularización terrenos de poseedores de buena fe, funciones sustantivas del Fideicomiso, toda vez que los ingresos para dar cumplimiento a los fines para los cuales fue creado, provienen de la venta y regularización.

El Lago de Tequesquitengo, por su cercanía a la capital del país, clima y belleza escénica se ha ubicado entre los principales destinos de descanso, recreo y esparcimiento, así como, para actividades ecológicas, deportivas y de entrenamiento, que aunado a los instrumentos de planeación estatal y desarrollo urbano ha sido un factor para la atracción de la inversión pública, privada y social, logrando mejorar las condiciones socioeconómicas de los habitantes de la región.

Por otra parte, es necesario destacar que el fideicomiso se ve afectado en la actividad relativa a venta de lotes, debido a la falta de servicios públicos municipales tales como agua, luz, transporte, teléfono, entre otros. Dicha falta de servicios, rezaga el desarrollo urbano en la zona, tanto para la construcción de poseedores de tierra, así como, el poco interés de compradores en las partes carentes de servicio.



Información Contable

CUENTA PÚBLICA
FIDEICOMISO LAGO DE TEQUESQUITENGO
ENERO - SEPTIEMBRE

2019



FIDEICOMISO LAGO DE TEQUESQUITENGO

Estado de Actividades
Del 1 de enero al 31 de diciembre de 2018 y del 1 de enero al 30 de septiembre de 2019
(Pesos)



Concepto	2019	2018	Concepto	2019	2018
INGRESOS Y OTROS BENEFICIOS			GASTOS Y OTRAS PÉRDIDAS		
Ingresos de la Gestión	6,988,641	16,118,873	Gastos de Funcionamiento	3,747,119	8,844,674
Impuestos	-	-	Servicios Personales	3,123,733	4,689,232
Cuotas y Aportaciones de Seguridad Social	-	-	Materiales y Suministros	263,526	333,392
Contribuciones de Mejoras	-	-	Servicios Generales	359,860	3,822,050
Derechos	-	-	Transferencias, Asignaciones, Subsidios y Otras Ayudas	531,406	508,000
Productos	-	-	Transferencias Internas y Asignaciones al Sector Público	-	-
Aprovechamientos	584,464	1,174,307	Transferencias al Resto del Sector Público	-	-
Ingresos por Venta de Bienes y Prestación de Servicios	6,404,177	14,944,566	Subsidios y Subvenciones	-	-
Participaciones, Aportaciones, Convenios, Incentivos Derivados de la Colaboración Fiscal, Fondos Distintos de Aportaciones, Transferencias, Asignaciones, Subsidios y Subvenciones, y Pensiones y Jubilaciones	-	-	Ayudas Sociales	531,406	508,000
Participaciones, Aportaciones, Convenios, Incentivos Derivados de la Colaboración Fiscal y Fondos Distintos de Aportaciones	-	-	Pensiones y Jubilaciones	-	-
Transferencias, Asignaciones, Subsidios y Subvenciones, y Pensiones y Jubilaciones	-	-	Transferencias a Fideicomisos, Mandatos y Contratos Análogos	-	-
Transferencias, Asignaciones, Subsidios y Subvenciones, y Pensiones y Jubilaciones	-	-	Transferencias a la Seguridad Social	-	-
Otros Ingresos y Beneficios	-	-	Donativos	-	-
Ingresos Financieros	-	-	Transferencias al Exterior	-	-
Incremento por Variación de Inventarios	-	-	Participaciones y Aportaciones	-	-
Disminución del Exceso de Estimaciones por Pérdida o Deterioro u Obsolescencia	-	-	Participaciones	-	-
Disminución del Exceso de Provisiones	-	-	Aportaciones	-	-
Otros Ingresos y Beneficios Varios	-	-	Convenios	-	-
Total de Ingresos y Otros Beneficios	6,988,641	16,224,410	Intereses, Comisiones y Otros Gastos de la Deuda Pública	-	-
			Intereses de la Deuda Pública	-	-
			Comisiones de la Deuda Pública	-	-
			Gastos de la Deuda Pública	-	-
			Costo por Coberturas	-	-
			Apoyos Financieros	-	-
			Otros Gastos y Pérdidas Extraordinarias	108,415	84,102
			Estimaciones, Depreciaciones, Deterioros, Obsolescencia y Amortizaciones	96,945	81,705
			Provisiones	-	-
			Disminución de Inventarios	-	-
			Aumento por Insuficiencia de Estimaciones por Pérdida o Deterioro u Obsolescencia	-	-
			Aumento por Insuficiencia de Provisiones	-	-
			Otros Gastos	11,470	2,397
			Inversión Pública	-	-
			Inversión Pública no Capitalizable	-	-
			Total de Gastos y Otras Pérdidas	4,386,940	9,436,776
			Resultados del Ejercicio (Ahorro/Desahorro)	2,601,701	6,787,634

Bajo protesta de decir verdad declaramos que los Estados Financieros y sus Notas son razonablemente correctos y responsabilidad del emisor.



FIDEICOMISO LAGO DE TEQUESCUITENGO

Estado de Situación Financiera

Al 31 de diciembre de 2018 y al 30 de septiembre de 2019
(Pesos)



CONCEPTO	Año		CONCEPTO	Año	
	2019	2018		2019	2018
ACTIVO			PASIVO		
Activo Circulante			Pasivo Circulante		
Efectivo y Equivalentes	12,077,644	10,094,159	Cuentas por Pagar a Corto Plazo	913,937	1,065,193
Derechos a Recibir Efectivo o Equivalentes	15,464	10,331	Documentos por Pagar a Corto Plazo	6,311,884	3,010,363
Derechos a Recibir Bienes o Servicios	42,088	236,074	Porción a Corto Plazo de la Deuda Pública a Largo Plazo	-	-
Inventarios	-	59,847	Títulos y Valores a Corto Plazo	-	-
Almacenes	-	-	Pasivos Diferidos a Corto Plazo	-	-
Estimación por Pérdida o Deterioro de Activos Circulantes	-	-	Fondos y Bienes de Terceros en Garantía y/o Administración a Corto Plazo	-	-
Otros Activos Circulantes	-	-	Provisiones a Corto Plazo	-	-
Total de Activos Circulantes	12,135,196	10,400,411	Otros Pasivos a Corto Plazo	-	-
			Total de Pasivos Circulantes	7,225,821	4,075,556
Activo No Circulante			Pasivo No Circulante		
Inversiones Financieras a Largo Plazo	-	-	Cuentas por Pagar a Largo Plazo	-	-
Derechos a Recibir Efectivo o Equivalentes a Largo Plazo	-	-	Documentos por Pagar a Largo Plazo	-	-
Bienes Inmuebles, Infraestructura y Construcciones en Proceso	59,564	-	Deuda Pública a Largo Plazo	-	-
Bienes Muebles	2,186,752	1,861,107	Pasivos Diferidos a Largo Plazo	-	-
Activos Intangibles	262,023	247,720	Fondos y Bienes de Terceros en Garantía y/o en Administración a Largo Plazo	-	-
Depreciación, Deterioro y Amortización Acumulada de Bienes	(1,335,727)	(1,238,783)	Provisiones a Largo Plazo	-	-
Activos Diferidos	-	3,453,999	Total de Pasivos No Circulantes	-	-
Estimación por Pérdida o Deterioro de Activos no Circulantes	-	-	Total del Pasivo	7,225,821	4,075,556
Otros Activos no Circulantes	-	-	HACIENDA PÚBLICA / PATRIMONIO		
Total de Activos No Circulantes	1,172,612	4,324,043	Hacienda Pública / Patrimonio Contribuido	2,133,813	2,134,094
Total del Activo	13,307,808	14,724,454	Aportaciones	-	-
			Donaciones de Capital	-	-
			Actualización de la Hacienda Pública / Patrimonio	-	-
			Hacienda Pública / Patrimonio Generado	3,948,174	8,514,804
			Resultados del Ejercicio (Ahorro / Desahorro)	2,601,701	6,787,634
			Resultados de Ejercicios Anteriores	1,727,170	1,727,170
			Revalúos	-	-
			Reservas	-	-
			Rectificaciones de Resultados de Ejercicios Anteriores	(380,697)	-
			Exceso o Insuficiencia en la Actualización de la Hacienda Pública / Patrimonio	-	-
			Resultado por Posición Monetaria	-	-
			Resultado por Tenencia de Activos no Monetarios	-	-
			Total Hacienda Pública / Patrimonio	6,081,987	10,648,898
			Total del Pasivo y Hacienda Pública / Patrimonio	13,307,808	14,724,454

Bejo protesta de decir verdad declaramos que los Estados Financieros y sus Notas son razonablemente correctos y responsabilidad del emisor.



FIDEICOMISO LAGO DE TEQUESQUITENGO
Estado de Situación Financiera Detallado - LDF
Al 31 de diciembre de 2018 y al 30 de septiembre de 2019
(Pesos)



CONCEPTO	30 de septiembre 2019	31 de diciembre 2018	CONCEPTO	30 de septiembre 2019	31 de diciembre 2018
ACTIVO			PASIVO		
Activo Circulante			Pasivo Circulante		
Efectivo y Equivalentes	12,077,644	10,094,159	Cuentas por Pagar a Corto Plazo	913,937	1,065,193
Efectivo	-	-	Servicios Personales por Pagar a Corto Plazo	680,685	841,940
Bancos/Tesorería	92,228	-	Proveedores por Pagar a Corto Plazo	13,132	6,531
Bancos/Dependencias y Otros	-	-	Contratistas por Obras Públicas por Pagar a Corto Plazo	-	-
Inversiones Temporales (Hasta 3 meses)	-	-	Participaciones y Aportaciones por Pagar a Corto Plazo	-	-
Fondos con Afectación Específica	11,985,416	10,094,159	Transferencias Otorgadas por Pagar a Corto Plazo	-	-
Depósitos de Fondos de Terceros en Garantía y/o Admón.	-	-	Int., Comisiones y Otros Gastos de la Deuda Púb. por Pagar a Corto Plazo	-	-
Otros Efectivos y Equivalentes	-	-	Retenciones y Contribuciones por Pagar a Corto Plazo	54,974	45,995
			Devoluciones de la Ley de Ingresos por Pagar a Corto Plazo	-	-
Derechos a Recibir Efectivo o Equivalentes	15,464	10,331	Otras Cuentas por Pagar a Corto Plazo	165,146	170,727
Inversiones Financieras de Corto Plazo	-	-			
Cuentas por Cobrar a Corto Plazo	-	-	Documentos por Pagar a Corto Plazo	6,311,884	3,010,363
Deudores Diversos por Cobrar a Corto Plazo	8,849	3,716	Documentos Comerciales por Pagar a Corto Plazo	-	-
Ingresos por Recuperar a Corto Plazo	-	-	Documentos con Contratistas por Obras Pub. por Pagar a Corto Plazo	-	-
Deudores por Anticipos de la Tesorería a Corto Plazo	-	-	Otros Documentos por Pagar a Corto Plazo	6,311,884	3,010,363
Préstamos Otorgados a Corto Plazo	-	-			
Otros Derechos a Recibir Efectivo o Equiv. a Corto Plazo	6,615	6,615	Porción a Corto Plazo de la Deuda Pública a Largo Plazo	-	-
			Porción a Corto Plazo de la Deuda Pública	-	-
Derechos a Recibir Bienes o Servicios	42,088	236,074	Porción a Corto Plazo de Arrendamiento Financiero	-	-
Ant. a Proveedores por Adq. de Bienes y Prest. de Serv. a Corto Plazo	5,292	144,226			
Ant. a Proveedores por Adq. de Bienes Inm. y Muebles a Corto Plazo	-	-	Títulos y Valores a Corto Plazo	-	-
Ant. a Proveedores por Adq. de Bienes Intangibles a Corto Plazo	-	-			
Anticipo a Contratistas por Obras Públicas a Corto Plazo	-	-	Pasivos Diferidos a Corto Plazo	-	-
Otros Derechos a Recibir Bienes o Servicios a Corto Plazo	36,796	91,848	Ingresos Cobrados por Adelantado a Corto Plazo	-	-
			Intereses Cobrados por Adelantado a Corto Plazo	-	-
Inventarios	-	-	Otros Pasivos Diferidos a Corto Plazo	-	-
Inventario de Mercancías para Venta	59,847	59,847			
Inventario de Mercancías Terminadas	-	-	Fondos y Bienes de Terceros en Garantía y/o Admón. a C. P.	-	-
Inventario de Mercancías en Proceso de Elaboración	-	-	Fondos en Garantía a Corto Plazo	-	-
Inventario de Materias Primas, Mat. y Suministros para Producción	-	-	Fondos en Administración a Corto Plazo	-	-
Bienes en Tránsito	-	-	Fondos Contingentes a Corto Plazo	-	-
			Fondos de Fideicomisos, Mandatos y Contratos Análogos a Corto Plazo	-	-
Almacenes	-	-	Otros Fondos de Terceros en Garantía y/o Administración a Corto Plazo	-	-
			Valores y Bienes en Garantía a Corto Plazo	-	-
Estimación por Pérdida o Deterioro de Activos Circulantes	-	-	Provisiones a Corto Plazo	-	-
Est. para Clas. Incobrables por Derechos a Recibir Efectivo o Equiv.	-	-	Provision para Demandas y Juicios a Corto Plazo	-	-
Estimación por Deterioro de Inventarios	-	-	Provision para Contingencias a Corto Plazo	-	-
			Otras Provisiones a Corto Plazo	-	-
Otros Activos Circulantes	-	-			
Valores en Garantía	-	-	Otros Pasivos a Corto Plazo	-	-
Bienes en Garantía (excluye depósitos de fondos)	-	-	Ingresos por Clasificar	-	-
Bienes Deriv. de Embargos, Decom., Seguramientos y Dación en Pago	-	-	Recaudación por Participar	-	-
Adquisición con Fondos de Terceros	-	-	Otros Pasivos Circulantes	-	-
Total de Activos Circulantes	12,135,196	10,400,411	Total de Pasivos Circulantes	7,225,821	4,075,556

FIDEICOMISO LAGO DE TEQUESQUITENGO
Estado de Situación Financiera Detallado - LDF
Al 31 de diciembre de 2018 y al 30 de septiembre de 2019
(Pesos)



CONCEPTO	30 de septiembre 2019	31 de diciembre 2018	CONCEPTO	30 de septiembre 2019	31 de diciembre 2018
Activo No Circulante			Pasivo No Circulante		
Inversiones Financieras a Largo Plazo	-	-	Cuentas por Pagar a Largo Plazo	-	-
Derechos a Recibir Efectivo o Equivalentes a Largo Plazo	-	-	Documentos por Pagar a Largo Plazo	-	-
Bienes Inmuebles, Infraestructura y Const. en Proceso	59,564	-	Deuda Pública a Largo Plazo	-	-
Bienes Muebles	2,186,752	1,861,107	Pasivos Diferidos a Largo Plazo	-	-
Activos Intangibles	262,023	247,720	Fdos. y Bienes de Terceros en Garantía y/o en Admón. a L.P.	-	-
Depreciación, Deterioro y Amortización Acumulada de Bienes	(1,335,727)	(1,238,783)	Provisiones a Largo Plazo	-	-
Activos Diferidos	-	3,453,999	Total de Pasivos No Circulantes	-	-
Estimación por Pérdida o Deterioro de Activos no Circulantes	-	-	Total del Pasivo	7,225,821	4,075,556
Otros Activos no Circulantes	-	-			
Total de Activos No Circulantes	1,172,612	4,324,043	HACIENDA PÚBLICA / PATRIMONIO		
Total del Activo	13,307,808	14,724,454	Hacienda Pública / Patrimonio Contribuido	2,133,813	2,134,094
			Aportaciones	2,133,813	2,134,094
			Donaciones de Capital	-	-
			Actualización de la Hacienda Pública / Patrimonio	-	-
			Hacienda Pública / Patrimonio Generado	3,948,174	8,514,804
			Resultados del Ejercicio (Ahorro / Desahorro)	2,601,701	6,787,634
			Resultados de Ejercicios Anteriores	1,727,170	1,727,170
			Revalúos	-	-
			Reservas	-	-
			Rectificaciones de Resultados de Ejercicios Anteriores	(380,697)	-
			Exceso o Insuficiencia en la Actualización de la Hacienda Pública / Patrimonio	-	-
			Resultado por Posición Monetaria	-	-
			Resultado por Tenencia de Activos no Monetarios	-	-
			Total Hacienda Pública / Patrimonio	6,081,987	10,648,898
			Total del Pasivo y Hacienda Pública / Patrimonio	13,307,808	14,724,454

Bajo protesta de decir verdad declaramos que los Estados Financieros y sus Notas son razonablemente correctos y responsabilidad del emisor.



FIDEICOMISO LAGO DE TEQUESQUITENGO
Estado de Cambios en la Situación Financiera
Del 1 de enero al 31 de diciembre de 2018 y del 1 de enero al 30 de septiembre de 2019
(Pesos)



Concepto	Origen	Aplicación	Concepto	Origen	Aplicación
ACTIVO			PASIVO		
Activo Circulante	3,804,776	2,388,130	Pasivo Circulante	3,301,521	151,256
Efectivo y Equivalentes	-	1,983,485	Cuentas por Pagar a Corto Plazo	-	151,256
Derechos a Recibir Efectivo o Equivalentes	-	5,133	Documentos por Pagar a Corto Plazo	3,301,521	-
Derechos a Recibir Bienes o Servicios	193,986	-	Porción a Corto Plazo de la Deuda Pública a Largo Plazo	-	-
Inventarios	59,847	-	Títulos y Valores a Corto Plazo	-	-
Almacenes	-	-	Pasivos Diferidos a Corto Plazo	-	-
Estimación por Pérdida o Deterioro de Activos Circulantes	-	-	Fdos. y Bienes de Terceros en Garantía y/o Admón. a C. P.	-	-
Otros Activos Circulantes	-	-	Provisiones a Corto Plazo	-	-
Activo No Circulante	3,550,943	399,512	Otros Pasivos a Corto Plazo	-	-
Inversiones Financieras a Largo Plazo	-	-	Pasivo No Circulante	-	-
Derechos a Recibir Efectivo o Equivalentes a Largo Plazo	-	-	Cuentas por Pagar a Largo Plazo	-	-
Bienes Inmuebles, Infraestructura y Constr. en Proceso	-	59,564	Documentos por Pagar a Largo Plazo	-	-
Bienes Muebles	-	325,645	Deuda Pública a Largo Plazo	-	-
Activos Intangibles	-	14,303	Pasivos Diferidos a Largo Plazo	-	-
Depreciación, Deterioro y Amort. Acumulada de Bienes	96,944	-	Fdos. y Bienes de Terceros en Garantía y/o Admón. a L. P.	-	-
Activos Diferidos	3,453,999	-	Provisiones a Largo Plazo	-	-
Est. por Pérdida o Deterioro de Activos no Circulantes	-	-	HACIENDA PÚBLICA / PATRIMONIO	-	4,566,911
Otros Activos no Circulantes	-	-	Hacienda Pública / Patrimonio Contribuido	-	281
			Aportaciones	-	281
			Donaciones de Capital	-	-
			Actualización de la Hacienda Pública / Patrimonio	-	-
			Hacienda Pública / Patrimonio Generado	-	4,566,630
			Resultados del Ejercicio (Ahorro / Desahorro)	-	4,185,933
			Resultados de Ejercicios Anteriores	-	-
			Revalúos	-	-
			Reservas	-	-
			Rectificaciones de Resultados de Ejercicios Anteriores	-	380,697
			Exceso o Insuficiencia en la Actualización de la Hacienda Pública / Patrimonio	-	-
			Resultado por Posición Monetaria	-	-
			Resultado por Tenencia de Activos no Monetarios	-	-

Bajo protesta de decir verdad declaramos que los Estados Financieros y sus Notas son razonablemente correctos y responsabilidad del emisor.



FIDEICOMISO LAGO DE TEQUESQUITENGO
Estado Analítico del Activo
Del 1 de enero al 30 de septiembre de 2019
(Pesos)



Concepto	Saldo Inicial 1	Cargos del Periodo 2	Abonos del Periodo 3	Saldo Final 4 = (1 + 2 - 3)	Variación del Periodo (4 - 1)
ACTIVO					
Activo Circulante	14,724,454	34,035,208	35,451,854	13,307,808	(1,416,646)
Efectivo y Equivalentes	10,400,411	32,440,685	30,705,900	12,135,196	1,734,785
Derechos a Recibir Efectivo o Equivalentes	10,094,159	24,467,071	22,483,586	12,077,644	1,983,485
Derechos a Recibir Bienes o Servicios	10,331	7,201,535	7,196,402	15,464	5,133
Inventarios	236,074	717,612	911,598	42,088	(193,986)
Almacenes	59,847	54,467	114,314	-	(59,847)
Estimación por Pérdida o Deterioro de Activos Circulantes	-	-	-	-	-
Otros Activos Circulantes	-	-	-	-	-
Activo No Circulante	4,324,043	1,594,523	4,745,954	1,172,612	(3,151,431)
Inversiones Financieras a Largo Plazo	-	-	-	-	-
Derechos a Recibir Efectivo o Equivalentes a Largo Plazo	-	-	-	-	-
Bienes Inmuebles, Infraestructura y Constr. en Proceso	-	59,658	94	59,564	59,564
Bienes Muebles	1,861,107	652,284	326,639	2,186,752	325,645
Activos Intangibles	247,720	28,606	14,303	262,023	14,303
Depreciación, Deterioro y Amort. Acumulada de Bienes	(1,238,783)	-	96,944	(1,335,727)	(96,944)
Activos Diferidos	3,453,999	853,975	4,307,974	-	(3,453,999)
Est. por Pérdida o Deterioro de Activos no Circulantes	-	-	-	-	-
Otros Activos no Circulantes	-	-	-	-	-

Bajo protesta de decir verdad declaramos que los Estados Financieros y sus Notas son razonablemente correctos y responsabilidad del emisor.



FIDEICOMISO LAGO DE TEQUESQUITENGO
 Estado Analítico de la Deuda y Otros Pasivos
 Del 1 de enero al 30 de septiembre de 2019
 (Pesos)



Denominación de las Deudas	Moneda de Contratación	Institución o País Acreedor	Saldo Inicial del Periodo	Saldo Final del Periodo
DEUDA PÚBLICA				
Corto Plazo				
Deuda Interna	Pesos		-	-
Instituciones de Crédito			-	-
Títulos y Valores			-	-
Arrendamientos Financieros			-	-
Deuda Externa	Pesos		-	-
Organismos Financieros Internacionales			-	-
Deuda Bilateral			-	-
Títulos y Valores			-	-
Arrendamientos Financieros			-	-
<i>Subtotal a Corto Plazo</i>			-	-
Largo Plazo				
Deuda Interna	Pesos		-	-
Instituciones de Crédito			-	-
Títulos y Valores			-	-
Arrendamientos Financieros			-	-
Deuda Externa	Pesos		-	-
Organismos Financieros Internacionales			-	-
Deuda Bilateral			-	-
Títulos y Valores			-	-
Arrendamientos Financieros			-	-
<i>Subtotal a Largo Plazo</i>			-	-
Otros Pasivos			4,075,556	7,225,821
<i>Total Deuda y Otros Pasivos</i>			<i>4,075,556</i>	<i>7,225,821</i>

Bajo protesta de decir verdad declaramos que los Estados Financieros y sus Notas son razonablemente correctos y responsabilidad del emisor.



FIDEICOMISO LAGO DE TEQUESQUITENGO
Informe Analítico de la Deuda Pública y Otros Pasivos - LDF
Del 1 de enero al 30 de septiembre de 2019
(Pesos)



Denominación de la Deuda Pública y Otros Pasivos	Saldo al 31 de Diciembre de 2018	Disposiciones del Periodo	Amortizaciones del Periodo	Revaluaciones, Reclasificaciones y Otros Ajustes	Saldo Final del Periodo	Pago de Intereses del Periodo	Pago de Comisiones y demás costos asociados durante el Periodo
<i>Deuda Pública</i>	-	-	-	-	-	-	-
<i>Corto Plazo</i>	-	-	-	-	-	-	-
<i>Instituciones de Crédito</i>	-	-	-	-	-	-	-
<i>Títulos y Valores</i>	-	-	-	-	-	-	-
<i>Arrendamientos Financieros</i>	-	-	-	-	-	-	-
<i>Largo Plazo</i>	-	-	-	-	-	-	-
<i>Instituciones de Crédito</i>	-	-	-	-	-	-	-
<i>Títulos y Valores</i>	-	-	-	-	-	-	-
<i>Arrendamientos Financieros</i>	-	-	-	-	-	-	-
<i>Otros Pasivos</i>	4,075,556	-	-	-	7,225,821	-	-
<i>Total de la Deuda Pública y Otros Pasivos</i>	4,075,556	-	-	-	7,225,821	-	-
<i>Deuda Contingente¹ (Informativo)</i>							
Deuda Contingente 1	-	-	-	-	-	-	-
Deuda Contingente 2	-	-	-	-	-	-	-
Deuda Contingente xx	-	-	-	-	-	-	-
<i>Valor de Instrumentos Bono Cupón Cero²</i>							
Instrumento Bono Cupón Cero 1	-	-	-	-	-	-	-
Instrumento Bono Cupón Cero 2	-	-	-	-	-	-	-
Instrumento Bono Cupón Cero 3	-	-	-	-	-	-	-

1 Se refiere a cualquier Financiamiento sin fuente o garantía de pago definida, que sea asumida de manera solidaria o subsidiaria por las Entidades Federativas con sus Municipios, organismos descentralizados y empresas de participación estatal mayoritaria y fideicomisos, locales o municipales, y por los Municipios con sus respectivos organismos descentralizados y empresas de participación municipal mayoritaria.

2 Se refiere al valor del Bono Cupón Cero que respalda el pago de los créditos asociados al mismo (Activo).

Obligaciones a Corto Plazo	Monto Contratado	Plazo Pactado	Tasa de Interés	Comisiones y Costos Relacionados	Tasa Efectiva
<i>Obligaciones a Corto Plazo (Informativo)</i>					
Crédito 1	-	-	-	-	-
Crédito 2	-	-	-	-	-
Crédito xx	-	-	-	-	-

Bajo protesta de decir verdad declaramos que los Estados Financieros y sus Notas son razonablemente correctos y responsabilidad del emisor.



FIDEICOMISO LAGO DE TEQUESQUITENGO
Informe Analítico de Obligaciones Diferentes de Financiamientos - LDF
Del 1 de enero al 30 de septiembre de 2019
(Pesos)



Denominación de las Obligaciones Diferentes de Financiamiento	Fecha del Contrato	Fecha de inicio de operación del proyecto	Fecha de vencimiento	Monto de la inversión pactado	Plazo pactado	Monto promedio mensual del pago de la contraprestación	Monto promedio mensual del pago correspondiente al pago de inversión	Monto pagado de la inversión al 30 de septiembre de 2019	Monto pagado de la inversión actualizado al 30 de septiembre de 2019	Saldo pendiente por pagar de la inversión al 30 de septiembre de 2019
Asociaciones Público Privadas (APP's)				-		-	-	-	-	-
APP 1				-		-	-	-	-	-
APP 2				-		-	-	-	-	-
APP 3				-		-	-	-	-	-
APP xx				-		-	-	-	-	-
Otros Instrumentos				-		-	-	-	-	-
Otro Instrumento 1				-		-	-	-	-	-
Otro Instrumento 2				-		-	-	-	-	-
Otro Instrumento 3				-		-	-	-	-	-
Otro Instrumento xx				-		-	-	-	-	-
Total de Obligaciones Diferentes de Financiamiento				-		-	-	-	-	-

NO APLICA

Debajo protesta de decir verdad declaramos que los Estados Financieros y sus Notas son razonablemente correctos y responsabilidad del emisor.



Concepto	Hacienda Pública/ Patrimonio Contribuido	Hacienda Pública/ Patrimonio Generado de Ejercicios Anteriores	Hacienda Pública/ Patrimonio Generado del Ejercicio	Exceso o Insuficiencia en la Actualización de la Hacienda Pública / Patrimonio	TOTAL
Hacienda Pública / Patrimonio Contribuido Neto de 2018	2,134,094	-	-	-	2,134,094
Aportaciones	2,134,094	-	-	-	2,134,094
Donaciones de Capital	-	-	-	-	-
Actualización de la Hacienda Pública / Patrimonio	-	-	-	-	-
Hacienda Pública / Patrimonio Generado Neto de 2018	-	1,727,170	6,787,634	-	8,514,804
Resultados del Ejercicio (Ahorro / Desahorro)	-	-	6,787,634	-	6,787,634
Resultados de Ejercicios Anteriores	-	1,727,170	-	-	1,727,170
Revalúos	-	-	-	-	-
Reservas	-	-	-	-	-
Rectificaciones de Resultados de Ejercicios Anteriores	-	-	-	-	-
Exceso o Insuficiencia en la Actualización de la Hacienda Pública / Patrimonio Neto de 2018	-	-	-	-	-
Resultado por Posición Monetaria	-	-	-	-	-
Resultado por Tenencia de Activos no Monetarios	-	-	-	-	-
Hacienda Pública / Patrimonio Neto Final de 2018	2,134,094	1,727,170	6,787,634	-	10,648,898
Cambios en la Hacienda Pública / Patrimonio Contribuido Neto de 2019	(281)	-	-	-	(281)
Aportaciones	(281)	-	-	-	(281)
Donaciones de Capital	-	-	-	-	-
Actualización de la Hacienda Pública / Patrimonio	-	-	-	-	-
Variaciones de la Hacienda Pública / Patrimonio Generado Neto de 2019	-	-	(4,566,630)	-	(4,566,630)
Resultados del Ejercicio (Ahorro / Desahorro)	-	-	2,601,701	-	2,601,701
Resultados de Ejercicios Anteriores	-	-	(6,787,634)	-	(6,787,634)
Revalúos	-	-	-	-	-
Reservas	-	-	-	-	-
Rectificaciones de Resultados de Ejercicios Anteriores	-	-	(380,697)	-	(380,697)
Cambios en el Exceso o Insuficiencia en la Actualización de la Hacienda Pública / Patrimonio Neto de 2019	-	-	-	-	-
Resultado por Posición Monetaria	-	-	-	-	-
Resultado por Tenencia de Activos no Monetarios	-	-	-	-	-
Hacienda Pública / Patrimonio Neto Final de 2019	2,133,813	1,727,170	2,221,004	-	6,081,987

Bajo protesta de decir verdad declaramos que los Estados Financieros y sus Notas son razonablemente correctos y responsabilidad del emisor.



FIDEICOMISO LAGO DE TEQUESQUITENGO

Estado de Flujos de Efectivo
Del 1 de enero al 31 de diciembre de 2018 y del 1 de enero al 30 de septiembre de 2019
(Pesos)



Concepto	2019	2018	Concepto	2019	2018
Flujos de Efectivo de las Actividades de Operación			Flujos de Efectivo de las Actividades de Inversión		
Origen	6,988,641	16,224,410	Origen	497	-
Impuestos	-	-	Bienes Inmuebles, Infraestructura y Construcciones en Proceso	-	-
Cuotas y Aportaciones de Seguridad Social	-	-	Bienes Muebles	497	-
Contribuciones de Mejoras	-	-	Otros Orígenes de Inversión	-	-
Derechos	-	-	Aplicación	340,445	7,549,990
Productos	584,464	1,174,307	Bienes Inmuebles, Infraestructura y Construcciones en Proceso	-	-
Aprovechamientos	6,404,177	14,944,566	Bienes Muebles	326,142	454,431
Ingresos por Venta de Bienes y Prestación de Servicios	-	-	Otras Aplicaciones de Inversión	14,303	7,095,559
Participaciones, Aportaciones, Convenios, Incentivos Derivados de la Colaboración Fiscal y Fondos Distintos de Aportaciones	-	-	Flujos Netos de Efectivo por Actividades de Inversión	(339,948)	(7,549,990)
Transferencias, Asignaciones, Subsidios y Subvenciones, y Pensiones y Jubilaciones	-	-	Flujo de Efectivo de las Actividades de Financiamiento		
Otros Orígenes de Operación	-	105,537	Origen	-	-
Aplicación	4,665,208	9,436,776	Endeudamiento Neto	-	-
Servicios Personales	3,123,733	4,689,232	Interno	-	-
Materiales y Suministros	263,526	333,392	Externo	-	-
Servicios Generales	359,860	3,822,050	Otros Orígenes de Financiamiento	-	-
Transf. Internas y Asignaciones al Sector Público	-	-	Aplicación	-	-
Transferencias al resto del Sector Público	-	-	Servicios de la Deuda	-	-
Subsidios y Subvenciones	-	-	Interno	-	-
Ayudas Sociales	531,406	508,000	Externo	-	-
Pensiones y Jubilaciones	-	-	Otras Aplicaciones de Financiamiento	-	-
Transf. a Fideicomisos, Mandatos y Contratos Análogos	-	-	Flujos Netos de Efectivo por Actividades de Financiamiento	-	-
Transferencias a la Seguridad Social	-	-	Incremento/Disminución Neta en el Efectivo y Equivalentes al Efectivo	1,983,485	(762,356)
Donativos	-	-	Efectivo y Equivalentes al Efectivo al Inicio del Ejercicio	10,094,159	10,856,515
Transferencias al Exterior	-	-	Efectivo y Equivalentes al Efectivo al Final del Ejercicio	12,077,644	10,094,159
Participaciones	-	-			
Aportaciones	-	-			
Convenios	-	-			
Otras Aplicaciones de Operación	386,683	84,102			
Flujos Netos de Efectivo por Actividades de Operación	2,323,433	6,787,634			

Bejo protesta de decir verdad declaramos que los Estados Financieros y sus Notas son razonablemente correctos y responsabilidad del emisor.



**NOTAS A LOS ESTADOS FINANCIEROS
AL 30 DE SEPTIEMBRE DEL 2019**

NOTAS DE DESGLOSE

En este apartado son reveladas las cuentas que tuvieron movimiento durante el período acumulado que se presenta, las cuales son derivadas de las operaciones financieras y presupuestales del fideicomiso.

I) NOTAS AL ESTADO DE SITUACIÓN FINANCIERA.

ACTIVO

Nota-1 Efectivo e Equivalentes.

En el período presentado el Fideicomiso registró operaciones financieras relacionadas con fondos con afectación específica e inversiones temporales a 3 meses, el saldo contable que en cuentas bancarias tenía el Fideicomiso al 30 de Septiembre del 2019.

CONCEPTO	Número de Cuenta	Saldo contable
Efectivo		
Fondo Fijo		0
Bancos		
Banco Banamex	47350002649	42,000
Banco Banamex	47350002622	45,905
Banco Banamex	4830483	4,322
Inversiones Temporales		
Banco Banamex	9038105353	11,985,394
Operadora de Fondos Nafinsa	1841	23
Total Efectivo y Equivalentes		12,077,644

Nota-2 Derechos a Recibir Efectivo o Equivalentes.

Este apartado se integra principalmente deudores internos y Depósitos en garantía, y se pueden observar en el Estado de Situación Financiera con los siguientes importes:



FIDEICOMISO LAGO DE TEQUESQUITENGO

NOMBRE	IMPORTE
Deudores diversos por cobrar a corto plazo	8,849
Valores en garantía (Depósitos en garantía)	6,555
Anticipo a Proveedores	5,292
Otros Derechos a Recibir Bienes o Servicios (Instituto Mexicano del Seguro Social)	36,796
TOTAL	57,492

Nota-3 Bienes Muebles e Inmuebles.

3.1 Bienes Muebles

Considerando lo mencionado en lo referente a las bases de preparación de los estados financieros, el importe de este rubro a la fecha del período asciende a la cantidad de \$2,186,752 pesos histórico y es integrado por Muebles de oficina y Estantería, Equipo de Cómputo y Tecnologías de la información, equipo y aparatos audiovisuales, equipo de transporte y software, con una depreciación acumulada por estas cuentas \$1,335,727 pesos quedando un neto de \$851,025 pesos entre otros, llevando el control patrimonial y actualización de resguardos, por la Unidad de Enlace Financiero Administrativo del fideicomiso.

3.2 Bienes Inmuebles

En el período presentado, el saldo se integra por un importe de \$59,564, de acuerdo a lo siguiente:

CUENTA	IMPORTE
Terrenos rústicos	56,981
Terrenos Urbanos	2,583
TOTAL DE BIENES INMOBILIARIOS PARA SU VENTA	59,564

Nota-4 Activos Intangibles.

En el período presentado el importe correspondiente asciende a \$ 247,720 histórico

CUENTA	IMPORTE
Software	262,023
TOTAL	262,023



Nota-5 Estimaciones y Deterioros.

En el período presentado el Fideicomiso no registró operaciones financieras relacionadas con Estimaciones y Deterioros.

Nota-6 Otros Activos.

En el período presentado el Fideicomiso no registró operaciones financieras relacionadas con Otros Activos.

PASIVO

Nota -7 Cuentas por pagar a corto plazo.

Representa el monto de los adeudos del Fideicomiso, que deberá pagar en un plazo menor o igual a doce meses, entre estos están contemplados los acreedores, las retenciones por pagar del periodo, adeudos por pagar a terceros, que en su conjunto ascienden a \$ 7,225,821 pesos los cuales se integran de las siguientes cuentas:

CUENTA	IMPORTE
Servicios personales por pagar a corto plazo	680,685
Retenciones y Contribuciones por pagar	54,974
Proveedores por pagar a corto plazo	13,132
Otras cuentas por pagar a corto plazo	165,146
Otros Documentos por pagar a Corto Plazo	6,311,884
TOTAL	7,225,821

II) NOTAS AL ESTADO DE VARIACIONES EN LA HACIENDA PÚBLICA.

1. Modificaciones al Patrimonio Contribuido.

En el período presentado el importe correspondiente asciende a \$ 2,133,810 teniendo una disminución de \$ 95 por la venta de terrenos fideicomitidos.



III) NOTAS AL ESTADO DE ACTIVIDADES

3.1 Ingresos y Otros Beneficios.

1. Ingresos de Gestión.

En este rubro el Fideicomiso obtiene ingresos por un monto total de \$6,988,641, correspondientes a la Venta de lotes y Regularización por \$6,404,177 y \$584,464 a otros aprovechamientos, de los cuales \$474,416 corresponden a intereses ganados de valores y créditos y \$80,752 a intereses por venta a plazos, así como \$28,286 por intereses moratorios y la cantidad de \$1,010 a otros ingresos y beneficios varios.

2. Participaciones, aportaciones, transferencias y asignaciones.

No presenta ingresos por este concepto por el período que se informa.

3.2 Gastos y Otras Pérdidas

1. Gastos de Funcionamiento.

En el período presentado el importe correspondiente a gastos de funcionamiento del Fideicomiso suma la cantidad de \$ 3,747,118, que se integran por las erogaciones correspondientes a servicios personales, materiales y suministros, y servicios generales.

IV) NOTAS AL ESTADO DE FLUJO DE EFECTIVO.

1. Análisis de los Saldos inicial y final

En relación al efectivo se muestra un cuadro expresando en pesos, en el cual se observa la integración del Efectivo y Equivalente del Fideicomiso al inicio del ejercicio y al final del período.

Concepto	Inicial	Final
Efectivo y Equivalente	\$10,094,159	\$12,077,644



FIDEICOMISO LAGO DE TEQUESQUITENGO

2. Conciliación entre los Ingresos Presupuestarios y Contables, así como entre los Egresos Presupuestarios y los Gastos Contables.

Fideicomiso Lago de Tequesquitengo		
Conciliación entre los Ingresos Presupuestarios y Contables		
Correspondiente del 1 de Enero al 30 de Septiembre de 2019		
(Cifras en pesos)		
1. Ingresos Presupuestarios		\$6,989,138
2. Más ingresos contables no presupuestarios		\$ 0
Disminución del exceso de estimaciones por pérdida o deterioro u obsolescencia	0	
Disminución del exceso de provisiones	0	
Otros ingresos y beneficios varios	0	
Ingresos Financieros	\$ 0	
3. Menos ingresos presupuestarios no contables		\$497
Productos de capital	0	
Aprovechamientos capital	497	
Ingresos derivados de financiamientos	0	
Otros Ingresos presupuestarios no contables	0	
4. Ingresos Contables (4 = 1 + 2 - 3)		\$ 6,988,641

Fideicomiso Lago de Tequesquitengo		
Conciliación entre los Egresos Presupuestarios y los Gastos Contables		
Correspondiente del 1 de Enero al 30 de Septiembre de 2019		
(Cifras en pesos)		
1. Total de egresos (presupuestarios)		\$4,618,969
2. Menos egresos presupuestarios no contables		340,445
Mobiliario y equipo de administración	96,642	
Mobiliario y equipo educacional y recreativo	0	
Equipo e instrumental médico y de laboratorio	0	
Vehículos y equipo de transporte	229,500	
Equipo de defensa y seguridad	0	
Maquinaria, otros equipos y herramientas	0	
Activos biológicos	0	
Bienes inmuebles	0	
Activos intangibles	14,303	
Obra pública en bienes propios	0	
Acciones y participaciones de capital	0	
Compra de títulos y valores	0	
Inversiones en fideicomisos, mandatos y otros análogos	0	
Provisiones para contingencias y otras erogaciones especiales	0	
Amortización de la deuda publica	0	
Adeudos de ejercicios fiscales anteriores (ADEFAS)	0	
Otros Egresos Presupuestales No Contables	0	



FIDEICOMISO LAGO DE TEQUESQUITENGO

3. Más Gasto Contables No Presupuestales		\$ 108,414
Estimaciones, depreciaciones, deterioros, obsolescencia y amortizaciones	\$96,945	
Provisiones	0	
Disminución de inventarios	0	
Aumento por insuficiencia de estimaciones por pérdida o deterioro u obsolescencia	0	
Aumento por insuficiencia de provisiones	0	
Otros Gastos	11,470	
Otros Gastos Contables No Presupuestales	0	
4. Total de Gasto Contable (4 = 1 - 2 + 3)		\$4,386,938

NOTAS DE MEMORIA.

1. Cuentas de Orden Contables.

En el período presentado, la entidad registró operaciones financieras en cuentas de orden Contable, por un importe de \$ 95,583 (Noventa y cinco mil quinientos ochenta y tres pesos M.N.) mismos que corresponden a las venta de lotes a plazos variables entre 3 a 36 meses.

2. Cuentas de orden presupuestales.

En atención a las disposiciones establecidas en la Ley General de Contabilidad Gubernamental y al Marco Normativo establecido por el Consejo Nacional de Armonización Contable, el Estado de Situación Financiera del Fideicomiso Lago de Tequesquitengo presenta el saldo del período de las cuentas presupuestales del ingreso y del egreso, las cuales se enlistan en el siguiente cuadro:

A) Ley de Ingresos

Cuentas de Orden de la Ley de Ingresos
Ley de Ingresos Estimada
Ley de Ingresos por Ejercer
Modificaciones a la Ley de Ingresos Aprobado
Ley de Ingresos Devengada
Ley de Ingresos Recaudada



B) Presupuesto de Egresos

Cuentas de Orden de Egresos Presupuestales
Presupuesto de egresos Aprobado
presupuesto de Egresos por Ejercer
Modificaciones al Presupuesto de Egresos Aprobado
Presupuesto de Egresos Comprometido
Presupuesto de Egresos Devengado
Presupuesto de Egresos Ejercido
Presupuesto de Egresos pagado

3. Pasivos de Contingencia.

Al 30 de Septiembre del 2019, el Fideicomiso tiene Pasivo Contingente por las prestaciones a favor de los trabajadores del Fideicomiso, que de acuerdo a las diversas disposiciones que comprenden la seguridad social van acumulándose a favor de los mismos, para cuyo fin y por falta de recursos presupuestales, no ha constituido una provisión especial. El Fideicomiso ha adoptado la política de cargar a los resultados los pagos por estos conceptos en el ejercicio en que estos ocurren.

4. Indemnización del Personal.

Se encuentra provisionado el siguiente importe \$ 114,607.06 (ciento catorce mil seiscientos siete pesos 06/100 M.N.) antes de impuestos por prestaciones, indemnización y prima de antigüedad en favor de Héctor Jesús Ruvalcaba Ortega, \$205,254.81 (doscientos cinco mil doscientos cincuenta y cuatro pesos 81/100 M.N.) antes de impuestos por prestaciones, indemnización y prima de antigüedad en favor del C. Brito Clavijo Victor Hugo, así como también del C. David de Jesus Vargas Padilla por un importe de \$148,024.24 (ciento cuarenta y ocho mil veinticuatro pesos 24/100 M.N.). antes de impuestos por prestaciones, indemnización y prima de antigüedad.



NOTAS DE GESTIÓN ADMINISTRATIVA.

1. Introducción.

Los estados financieros de los entes públicos, proveen de información financiera a los principales usuarios de la misma, la Secretaría de Hacienda del Estado, al Congreso del Estado de Morelos y a las ciudadanía en general.

2. Panorama Económico y Financiero.

El Fideicomiso, para el ejercicio fiscal 2019 prevé obtener en materia de fraccionamiento y venta de lotes urbanizados y regularización la cantidad de \$11,369,632 (Once millones trescientos sesenta y nueve mil seiscientos treinta y dos pesos 00/100 M.N.)

3. Autorización e Historia.

a) Fecha de creación del ente.

El 10 de febrero de 1942, fue publicado en el Diario Oficial de la Federación el decreto del Ejecutivo de la Unión, número 34, la expropiaron en favor de la Nación, 505-00-00 hectáreas de los terrenos que circundan el lago de Tequesquitengo a los ejidos de Tehuixtla, San José Vista Hermosa, Xoxocotla y Tequesquitengo, pertenecientes a los municipios de Jojutla y Puente de Ixtla, Morelos. En 1963, se obtuvo sentencia que se dejó sin efectos la Escritura Pública 1,495 aludida, y nulificó su inscripción en el Registro Público de la Propiedad y del Comercio. El 21 de enero de 1975, se publicó en el Diario Oficial de la Federación, número 14, se ordena la constitución del Fideicomiso Lago de Tequesquitengo, mediante decreto presidencial el cual estableció que las 505-00-00 hectáreas expropiadas a los municipios de Jojutla y Puente de Ixtla, pasaran a ser propiedad del Fondo Nacional de Fomento Ejidal (FONAFE), estableciéndose en su artículo tercero la constitución de un Fideicomiso Irrevocable TraslATIVO de Dominio cuyo principal patrimonio serían las 505-00-00 hectáreas expropiadas. El 30 de enero de 1975 se celebró el contrato de fideicomiso irrevocable traslativo de dominio entre el Fondo Nacional de Fomento Ejidal (FONAFE), en su carácter de Fideicomitente y Fideicomisario, Nacional Financiera, Sociedad Anónima (actualmente Sociedad Nacional de Crédito), como Institución Fiduciaria, y los ejidos afectados por la expropiación como Fideicomisarios, formalizado mediante escritura pública número 115, de fecha 24 de marzo de 1976. El 19 de diciembre de 1990 se publicó en el Diario Oficial de la Federación, número 13, el decreto presidencial que autorizó la descentralización y, en consecuencia, la transferencia de los derechos y obligaciones que tenía el Fondo Nacional de Fomento Ejidal (FONAFE) en favor del Gobierno del Estado de Morelos. Por tanto, es un fideicomiso público que forma parte de la administración pública del Estado de Morelos en términos de lo dispuesto por el artículo 3º de la Ley Orgánica de la Administración Pública del Estado Libre y Soberano de Morelos.



b) Principales cambios en su estructura.

El 19 de diciembre de 1990 se publicó en el Diario Oficial de la Federación, número 13 el decreto presidencial que autorizó la descentralización y, en consecuencia, la transferencia de los derechos y obligaciones que tenía el Fondo Nacional de Fomento Ejidal (FONAFE) en favor del Gobierno del Estado de Morelos. Por tanto, es un fideicomiso público que forma parte de la administración pública del Estado de Morelos en términos de lo dispuesto por el artículo 3º de la Ley Orgánica de la Administración Pública del Estado Libre y Soberano de Morelos. El 6 de junio de 1996 en el acuerdo 4-06/06/96 se autorizó la creación del Subcomité de Regularización pronunciado por el Comité Técnico y de Distribución de Fondos del Fideicomiso Lago de Tequesquitengo. El **22 de Enero de 2003, se publica en el periódico oficial "Tierra y Libertad" número 4235**, el acuerdo en cual menciona que el Fideicomiso Lago de Tequesquitengo dejará de formar parte de la Secretaría de Desarrollo Económico para adscribirse sectorialmente a la Secretaría de Turismo. 31 de mayo de 2007 mediante el acuerdo CT 5-31/05/07 en el cual se modificó la estructura del Subcomité, pronunciado por el Comité Técnico y de Distribución de Fondos del Fideicomiso Lago de Tequesquitengo. El 28 de septiembre de **2012, se publica en el periódico oficial "Tierra y Libertad", número 5030, la Ley Orgánica** de la Administración Pública del Estado de Morelos, la cual en su Disposición Transitoria Tercera aboga a la Ley de los Organismos Auxiliares de la Administración Pública del Estado de Morelos, por lo que el Reglamento que se emite atiende a la armonización y adecuación a las nuevas disposiciones de la referida Ley Orgánica. El 26 de Febrero de **2014, se publica en el en el periódico oficial "Tierra y Libertad" número 5166**, el Reglamento Interior del Fideicomiso Lago de Tequesquitengo, aprobado por el Comité Técnico y de Distribución de Fondos del Fideicomiso Lago de Tequesquitengo, en la sesión de fecha 14 de febrero de 2014, mediante el acuerdo CT 1ª Ext. 4-14/02/14.

4. Organización y Objeto Social.

a) Objeto social.

El Fideicomiso Lago de Tequesquitengo es un fideicomiso público de la Administración Pública Estatal que tiene a su cargo los asuntos que expresamente le encomienda el Decreto del Ejecutivo de la Unión de fecha veinte de enero de 1975, publicado en el Diario Oficial de la Federación el día veintiuno de ese mismo mes y año, el Contrato de Fideicomiso Irrevocable TraslATIVO de Dominio denominado Lago de Tequesquitengo y sus respectivos convenios modificatorios y las demás disposiciones legales aplicables.

Conducirá sus actividades en forma programada, con base en lo señalado en el Plan Estatal de Desarrollo, los Programas Regionales, Institucionales y especiales a su cargo.

Impulsa la actividad turística del Lago de Tequesquitengo en un entorno ecológico; fraccionamiento y venta de lotes urbanizados; regularización de la tenencia de la tierra



a los poseedores de buena fe; y la constitución de empresas ejidales, para dar cumplimiento a los fines del Fideicomiso.

b) Principal actividad.

De conformidad al Artículo 3. Del Reglamento Interior del Fideicomiso Lago de Tequesquitengo vigente, se tienen las siguientes atribuciones genéricas, así como fines directos, los siguientes:

Impulso de actividades turísticas del lago de Tequesquitengo en un entorno ecológico.

Fraccionamiento y venta de lotes urbanizados.

Regularización de la tenencia de la tierra a los poseedores de buena fe.

Constitución de empresas ejidales.

c) Ejercicio fiscal.

Los ejercicios fiscales del Fideicomiso comprenden del 01 de enero al 31 de diciembre de cada año.

d) Régimen jurídico.

Es un Organismo Auxiliar de la Administración Pública del Estado de Morelos, y fiscalmente dada su naturaleza.

e) Consideraciones fiscales del ente.

Las obligaciones fiscales a cargo del ente público son las determinadas por las leyes fiscales vigentes para los contribuyentes clasificados como personas morales con fines lucrativos.

f) Estructura organizacional básica.

De conformidad con el reglamento en el Artículo 6, el Comité es el órgano de gobierno del Fideicomiso, con las atribuciones consignadas en dicho instrumento jurídico y las disposiciones legales aplicables. Así como en el Artículo 7. Los Subcomités de Regularización y de Comercialización son órganos colegiados auxiliares del Comité, los que se sujetarán a las disposiciones establecidas por el órgano de gobierno. Para el debido despacho de los asuntos de su competencia, el Fideicomiso se auxiliará de las Unidades Administrativas siguientes:

- I. Una Dirección General;



FIDEICOMISO LAGO DE TEQUESQUITENGO

- II. Una Coordinación Ejecutiva y de Asuntos Jurídicos;
- III. Una Dirección de Administración y Contabilidad, y
- IV. Una Dirección Técnica y Planeación.

g) Fideicomisos, mandatos y análogos de los cuales es fideicomitente o fiduciario.

Partes que integran el fideicomiso Lago de Tequesquitengo:

FIDEICOMITENTE: Fondo Nacional de Fomento Ejidal (Gobierno del Estado de Morelos)

FIDUCIARIA: Nacional Financiera, S. A. (Actualmente Sociedad Nacional de Crédito).

FIDEICOMISARIOS: El Fondo Nacional de Fomento ejidal (Gobierno del Estado de Morelos), por una parte, y los ejidos de San José Vista Hermosa, Xoxocotla, Tequesquitengo y Tehuixtla.

5. Bases de Preparación de los Estados Financieros.

El Fideicomiso Lago de Tequesquitengo, es un fideicomiso público que forma parte de la administración pública del Estado de Morelos en términos de lo dispuesto por el artículo 3º de la Ley Orgánica de la Administración Pública del Estado Libre y Soberano de Morelos, en cumplimiento a lo previsto en el artículo cuarto transitorio de la Ley General de Contabilidad Gubernamental, realizan sus registros contables con base acumulativa y en apego al Marco Conceptual, Postulados Básicos y Manual de Contabilidad Gubernamental armonizados, y demás disposiciones emitidas por el Consejo Nacional de Armonización Contable (CONAC), para facilitar el registro, transparencia, la rendición de cuentas y la fiscalización de los activos, pasivos, patrimonio, ingresos y gastos y, en general, contribuir a medir la eficacia, economía y eficiencia del gasto e ingresos del Fideicomiso.

Bajo protesta de decir verdad declaramos que los Estados Financieros y sus Notas son razonablemente correctos y responsabilidad del emisor.



Información Presupuestaria

CUENTA PÚBLICA
FIDEICOMISO LAGO DE TEQUESQUITENGO
ENERO - SEPTIEMBRE

2019

Concepto	Estimado / Aprobado	Devengado	Recaudado / Pagado
A. Ingresos Totales (A = A1 + A2 + A3)	11,369,632	6,988,641	6,988,641
A1. Ingresos de Libre Disposición	11,369,632	6,988,641	6,988,641
A2. Transferencias Federales Etiquetadas	-	-	-
A3. Financiamiento Neto	-	-	-
B. Egresos Presupuestarios (B = B1 + B2)	11,369,632	4,618,970	4,381,331
B1. Gasto No Etiquetado (sin incluir Amortización de la Deuda Pública)	11,369,632	4,618,970	4,381,331
B2. Gasto Etiquetado (sin incluir Amortización de la Deuda Pública)	-	-	-
C. Remanentes del Ejercicio Anterior (C = C1 + C2)	-	-	-
C1. Remanentes de Ingresos de Libre Disposición aplicados en el periodo	-	-	-
C2. Remanentes de Transferencias Federales Etiquetadas aplicados en el periodo	-	-	-
I. Balance Presupuestario (I = A - B + C)	-	2,369,671	2,607,310
II. Balance Presupuestario sin Financiamiento Neto (II = I - A3)	-	2,369,671	2,607,310
III. Balance Presupuestario sin Financiamiento Neto y sin Remanentes del Ejercicio Anterior (III = II - C)	-	2,369,671	2,607,310

Concepto	Aprobado	Devengado	Pagado
E. Intereses, Comisiones y Gastos de la Deuda (E = E1 + E2)	-	-	-
E1. Intereses, Comisiones y Gastos de la Deuda con Gasto No Etiquetado	-	-	-
E2. Intereses, Comisiones y Gastos de la Deuda con Gasto Etiquetado	-	-	-
IV. Balance Primario (IV = III + E)	-	2,369,671	2,607,310

Concepto	Estimado / Aprobado	Devengado	Recaudado / Pagado
F. Financiamiento (F = F1 + F2)	-	-	-
F1. Financiamiento con Fuente de Pago de Ingresos de Libre Disposición	-	-	-
F2. Financiamiento con Fuente de Pago de Transferencias Federales Etiquetadas	-	-	-
G. Amortización de la Deuda (G = G1 + G2)	-	-	-
G1. Amortización de la Deuda Pública con Gasto No Etiquetado	-	-	-
G2. Amortización de la Deuda Pública con Gasto Etiquetado	-	-	-
A3. Financiamiento Neto (A3 = F - G)	-	-	-

Concepto	Estimado / Aprobado	Devengado	Recaudado / Pagado
A1. Ingresos de Libre Disposición	11,369,632	6,988,641	6,988,641
A3.1 Financiamiento Neto con Fuente de Pago de Ingresos de Libre Disposición (A3.1 = F1 - G1)	-	-	-
F1. Financiamiento con Fuente de Pago de Ingresos de Libre Disposición	-	-	-
G1. Amortización de la Deuda Pública con Gasto No Etiquetado	-	-	-
B1. Gasto No Etiquetado (sin incluir Amortización de la Deuda Pública)	11,369,632	4,618,970	4,381,331
C1. Remanentes de Ingresos de Libre Disposición aplicados en el periodo	-	-	-
V. Balance Presupuestario de Recursos Disponibles (V = A1 + A3.1 - B1 + C1)	-	2,369,671	2,607,310
VI. Balance Presupuestario de Recursos Disponibles sin Financiamiento Neto (VI = V - A3.1)	-	2,369,671	2,607,310

Concepto	Estimado / Aprobado	Devengado	Recaudado / Pagado
A2. Transferencias Federales Etiquetadas	-	-	-
A3.2 Financiamiento Neto con Fuente de Pago de Transferencias Federales Etiquetadas (A3.2 = F2 - G2)	-	-	-
F2. Financiamiento con Fuente de Pago de Transferencias Federales Etiquetadas	-	-	-
G2. Amortización de la Deuda Pública con Gasto Etiquetado	-	-	-
B2. Gasto Etiquetado (sin incluir Amortización de la Deuda Pública)	-	-	-
C2. Remanentes de Transferencias Federales Etiquetadas aplicados en el periodo	-	-	-
VII. Balance Presupuestario de Recursos Etiquetados (VII = A2 + A3.2 - B2 + C2)	-	-	-
VIII. Balance Presupuestario de Recursos Etiquetados sin Financiamiento Neto (VIII = VII - A3.2)	-	-	-

Rubro de Ingresos	Ingreso					Diferencia
	Estimado	Ampliaciones y Reducciones	Modificado	Devengado	Recaudado	
	(1)	(2)	(3= 1 + 2)	(4)	(5)	
Impuestos	-	-	-	-	-	-
Cuotas y Aportaciones de Seguridad Social	-	-	-	-	-	-
Contribuciones de Mejoras	-	-	-	-	-	-
Derechos	-	-	-	-	-	-
Productos	-	-	-	-	-	-
Aprovechamientos	447,200	-	447,200	584,464	584,464	137,264
Ingresos por Venta de Bienes, Prestación de Servicios y Otros Ingresos	10,922,432	-	10,922,432	6,404,177	6,404,177	(4,518,255)
Participaciones, Aportaciones, Convenios, Incentivos Derivados de la Colaboración Fiscal y Fondos Distintos de Aportaciones	-	-	-	-	-	-
Transferencias, Asignaciones, Subsidios y Subvenciones, y Pensiones y Jubilaciones	-	-	-	-	-	-
Ingresos Derivados de Financiamientos	-	-	-	-	-	-
Total	11,369,632	-	11,369,632	6,988,641	6,988,641	(4,380,991)
				Ingresos excedentes		

Estado Analítico de Ingresos Por Fuente de Financiamiento	Ingreso					Diferencia
	Estimado	Ampliaciones y Reducciones	Modificado	Devengado	Recaudado	
	(1)	(2)	(3= 1 + 2)	(4)	(5)	
Ingresos del Poder Ejecutivo Federal o Estatal y de los Municipios	-	-	-	-	-	-
Impuestos	-	-	-	-	-	-
Cuotas y Aportaciones de Seguridad Social	-	-	-	-	-	-
Contribuciones de Mejoras	-	-	-	-	-	-
Derechos	-	-	-	-	-	-
Productos ¹	-	-	-	-	-	-
Aprovechamientos ²	-	-	-	-	-	-
Participaciones, Aportaciones, Convenios, Incentivos Derivados de la Colaboración Fiscal y Fondos Distintos de Aportaciones	-	-	-	-	-	-
Transferencias, Asignaciones, Subsidios y Subvenciones, y Pensiones y Jubilaciones	-	-	-	-	-	-
Ingresos de los Entes Públicos de los Poderes Legislativo y Judicial, de los Órganos Autónomos y del Sector Paraestatal o Paramunicipal, así como de las Empresas Productivas del Estado	10,922,432	-	10,922,432	6,404,177	6,404,177	(4,518,255)
Cuotas y Aportaciones de Seguridad Social	-	-	-	-	-	-
Productos ¹	-	-	-	-	-	-
Ingresos por Venta de Bienes, Prestación de Servicios y Otros Ingresos ³	10,922,432	-	10,922,432	6,404,177	6,404,177	(4,518,255)
Transferencias, Asignaciones, Subsidios y Subvenciones, y Pensiones y Jubilaciones	-	-	-	-	-	-
Ingresos Derivados de Financiamientos	-	-	-	-	-	-
Ingresos Derivados de Financiamientos	-	-	-	-	-	-
Total	10,922,432	-	10,922,432	6,404,177	6,404,177	(4,518,255)
				Ingresos excedentes		

¹ Incluye intereses que generan las cuentas bancarias de los entes públicos en productos.

² Incluye donativos en efectivo del Poder Ejecutivo, entre otros aprovechamientos.

³ Se refiere a los ingresos propios obtenidos por los Poderes Legislativo y Judicial, los Órganos Autónomos y las entidades de la administración pública paraestatal y paramunicipal, por sus actividades diversas no inherentes a su operación que generan recursos y que no sean ingresos por venta de bienes o prestación de servicios, tales como donativos en efectivo, entre otros.

Concepto	Ingreso					Diferencia
	Estimado	Ampliaciones/ (Reducciones)	Modificado	Devengado	Recaudado	
Ingresos de Libre Disposición						
<i>Impuestos</i>	-	-	-	-	-	-
<i>Cuotas y Aportaciones de Seguridad Social</i>	-	-	-	-	-	-
<i>Contribuciones de Mejoras</i>	-	-	-	-	-	-
<i>Derechos</i>	-	-	-	-	-	-
<i>Productos</i>	-	-	-	-	-	-
<i>Aprovechamientos</i>	447,200	-	447,200	584,464	584,464	137,264
<i>Ingresos por Venta de Bienes y Prestación de Servicios</i>	10,922,432	-	10,922,432	6,404,177	6,404,177	(4,518,255)
<i>Participaciones</i>	-	-	-	-	-	-
Fondo General de Participaciones	-	-	-	-	-	-
Fondo de Fomento Municipal	-	-	-	-	-	-
Fondo de Fiscalización y Recaudación	-	-	-	-	-	-
Fondo de Compensación	-	-	-	-	-	-
Fondo de Extracción de Hidrocarburos	-	-	-	-	-	-
Impuesto Especial Sobre Producción y Servicios	-	-	-	-	-	-
0.136% de la Recaudación Federal Participable	-	-	-	-	-	-
3.17% Sobre Extracción de Petróleo	-	-	-	-	-	-
Gasolinas y Diésel	-	-	-	-	-	-
Fondo del Impuesto Sobre la Renta	-	-	-	-	-	-
Fondo de Estabilización de los Ingresos de las Ent. Fed.	-	-	-	-	-	-
<i>Incentivos Derivados de la Colaboración Fiscal</i>	-	-	-	-	-	-
Tenencia o Uso de Vehículos	-	-	-	-	-	-
Fondo de Compensación ISAN	-	-	-	-	-	-
Impuesto Sobre Automóviles Nuevos	-	-	-	-	-	-
Fondo de Compensación de Repecos-Intermedios	-	-	-	-	-	-
Otros Incentivos Económicos	-	-	-	-	-	-
<i>Transferencias y Asignaciones</i>	-	-	-	-	-	-
<i>Convenios</i>	-	-	-	-	-	-
Otros Convenios y Subsidios	-	-	-	-	-	-
<i>Otros Ingresos de Libre Disposición</i>	-	-	-	-	-	-
Participaciones en Ingresos Locales	-	-	-	-	-	-
Otros Ingresos de Libre Disposición	-	-	-	-	-	-
Total de Ingresos de Libre Disposición	11,369,632	-	11,369,632	6,988,641	6,988,641	(4,380,991)
Ingresos Excedentes de Ingresos de Libre Disposición						
<i>Transferencias Federales Etiquetadas</i>						
<i>Aportaciones</i>	-	-	-	-	-	-
Fondo de Aport. para la Nómina Educativa y Gto. Op.	-	-	-	-	-	-
Fondo de Aportaciones para los Servicios de Salud	-	-	-	-	-	-
Fondo de Aportaciones para la Infraestructura Social	-	-	-	-	-	-
Fondo de Aport. para el Fortalecimiento de los Municipios y de las Demarcaciones Territoriales del Distrito Federal	-	-	-	-	-	-
Fondo de Aportaciones Múltiples	-	-	-	-	-	-
Fondo de Aport. para la Educación Tec. y de Adultos	-	-	-	-	-	-
Fondo de Aportaciones para la Seguridad Pública de los Estados y del Distrito Federal	-	-	-	-	-	-
Fondo de Aportaciones para el Fortalecimiento de las Entidades Federativas	-	-	-	-	-	-
<i>Convenios</i>	-	-	-	-	-	-
Convenios de Protección Social en Salud	-	-	-	-	-	-
Convenios de Descentralización	-	-	-	-	-	-
Convenios de Reasignación	-	-	-	-	-	-
Otros Convenios y Subsidios	-	-	-	-	-	-
<i>Fondos Distintos de Aportaciones</i>	-	-	-	-	-	-
Fondo para Entidades Federativas y Municipios Productores de Hidrocarburos	-	-	-	-	-	-
Fondo Minero	-	-	-	-	-	-
<i>Transferencias, Asignaciones, Subsidios y Subvenciones, y Pensiones y Jubilaciones</i>	-	-	-	-	-	-
<i>Otras Transferencias Federales Etiquetadas</i>	-	-	-	-	-	-
Total de Transferencias Federales Etiquetadas	-	-	-	-	-	-
<i>Ingresos Derivados de Financiamientos</i>						
<i>Ingresos Derivados de Financiamientos</i>	-	-	-	-	-	-
Total de Ingresos	11,369,632	-	11,369,632	6,988,641	6,988,641	(4,380,991)
<i>Datos Informativos</i>						
1. Ingresos Derivados de Financiamientos con Fuente de Pago de Ingresos de Libre Disposición	-	-	-	-	-	-
2. Ingresos Derivados de Financiamientos con Fuente de Pago de Transferencias Federales Etiquetadas	-	-	-	-	-	-
3. Ingresos Derivados de Financiamientos	-	-	-	-	-	-



FIDEICOMISO LAGO DE TEQUESQUITENGO
 Estado Analítico del Ejercicio del Presupuesto de Egresos
 Clasificación por Objeto del Gasto (Capítulo y Concepto)
 Del 1 de enero al 30 de septiembre de 2019
 (Pesos)



Concepto	Egresos					Subejercicio 6 = (3 - 4)
	Aprobado	Ampliaciones/ (Reducciones)	Modificado	Devengado	Pagado	
	1	2	3 = (1 + 2)	4	5	
Servicios Personales	5,155,441	-	5,155,441	3,123,733	2,906,003	2,031,708
Remuneraciones al Personal de Carácter Permanente	3,104,310	-	3,104,310	2,148,393	2,148,393	955,917
Remuneraciones al Personal de Carácter Transitorio	178,905	(67,888)	111,017	-	-	111,017
Remuneraciones Adicionales y Especiales	675,806	-	675,806	81,030	81,030	594,776
Seguridad Social	607,286	-	607,286	390,350	187,446	216,936
Otras Prestaciones Sociales y Económicas	589,134	67,888	657,022	503,960	489,134	153,062
Previsiones	-	-	-	-	-	-
Pago de Estímulos a Servidores Públicos	-	-	-	-	-	-
Materiales y Suministros	385,000	-	385,000	263,526	263,526	121,474
Materiales de Admon. Emisión de Doctos. y Artículos Oficiales	76,500	3,637	80,137	79,274	79,274	863
Alimentos y Utensilios	24,500	(2,969)	21,531	7,111	7,111	14,420
Materias Primas y Materiales de Producción y Comercialización	-	-	-	-	-	-
Materiales y Artículos de Construcción y de Reparación	15,000	26,866	41,866	41,866	41,866	-
Productos Químicos, Farmacéuticos y de Laboratorio	-	-	-	-	-	-
Combustibles, Lubricantes y Aditivos	210,000	(8,200)	201,800	113,295	113,295	88,505
Vestuario, Blancos, Prendas de Protección y Artículos Deportivos	18,000	(2,140)	15,860	10,743	10,743	5,117
Materiales y Suministros Para Seguridad	-	-	-	-	-	-
Herramientas, Refacciones y Accesorios Menores	41,000	(17,194)	23,806	11,237	11,237	12,569
Servicios Generales	747,236	-	747,236	359,860	339,951	387,376
Servicios Básicos	90,000	-	90,000	57,768	57,768	32,232
Servicios de Arrendamiento	-	3,150	3,150	1,000	1,000	2,150
Servicios Profesionales, Científicos, Técnicos y Otros Servicios	214,700	(14,323)	200,377	116,908	116,908	83,469
Servicios Financieros, Bancarios y Comerciales	40,000	11,173	51,173	46,695	46,695	4,478
Servicios de Instalación, Reparación, Mantto. y Conservación	118,000	-	118,000	65,775	65,775	52,225
Servicios de Comunicación Social y Publicidad	36,436	-	36,436	-	-	36,436
Servicios de Traslado y Viáticos	38,000	-	38,000	16,435	16,435	21,565
Servicios Oficiales	11,000	-	11,000	-	-	11,000
Otros Servicios Generales	199,100	-	199,100	55,279	35,370	143,821
Transferencias, Asignaciones, Subsidios y Otras Ayudas	4,976,955	-	4,976,955	531,406	531,406	4,445,549
Transferencias Internas y Asignaciones al Sector Público	-	-	-	-	-	-
Transferencias al Resto del Sector Público	-	-	-	-	-	-
Subsidios y Subvenciones	-	-	-	-	-	-
Ayudas Sociales	4,976,955	-	4,976,955	531,406	531,406	4,445,549
Pensiones y Jubilaciones	-	-	-	-	-	-
Transferencias a Fideicomisos, Mandatos y Otros Análogos	-	-	-	-	-	-
Transferencias a la Seguridad Social	-	-	-	-	-	-
Donativos	-	-	-	-	-	-
Transferencias al Exterior	-	-	-	-	-	-
Bienes Muebles, Inmuebles e Intangibles	105,000	328,300	433,300	340,445	340,445	92,855
Mobiliario y Equipo de Administración	55,000	58,300	113,300	96,642	96,642	16,658
Mobiliario y Equipo Educativo y Recreativo	-	-	-	-	-	-
Equipo e Instrumental Médico y de Laboratorio	-	-	-	-	-	-
Vehículos y Equipo de Transporte	-	270,000	270,000	229,500	229,500	40,500
Equipo de Defensa y Seguridad	-	-	-	-	-	-
Maquinaria, Otros Equipos y Herramientas	-	-	-	-	-	-
Activos Biológicos	-	-	-	-	-	-
Bienes Inmuebles	-	-	-	-	-	-
Activos Intangibles	50,000	-	50,000	14,303	14,303	35,697
Inversión Pública	-	-	-	-	-	-
Obra Pública en Bienes de Dominio Público	-	-	-	-	-	-
Obra Pública en Bienes Propios	-	-	-	-	-	-
Proyectos Productivos y Acciones de Fomento	-	-	-	-	-	-
Inversiones Financieras y Otras Provisiones	-	-	-	-	-	-
Inversiones Para el Fomento de Actividades Productivas	-	-	-	-	-	-
Acciones y Participaciones de Capital	-	-	-	-	-	-
Compra de Títulos y Valores	-	-	-	-	-	-
Concesión de Préstamos	-	-	-	-	-	-
Inversiones en Fideicomisos, Mandatos y Otros Análogos	-	-	-	-	-	-
Otras Inversiones Financieras	-	-	-	-	-	-
Provisiones para Contingencias y Otras Erogaciones Especiales	-	-	-	-	-	-
Participaciones y Aportaciones	-	-	-	-	-	-
Participaciones	-	-	-	-	-	-
Aportaciones	-	-	-	-	-	-
Convenios	-	-	-	-	-	-
Deuda Pública	-	-	-	-	-	-
Amortización de la Deuda Pública	-	-	-	-	-	-
Intereses de la Deuda Pública	-	-	-	-	-	-
Comisiones de la Deuda Pública	-	-	-	-	-	-
Gastos de la Deuda Pública	-	-	-	-	-	-
Costo por Coberturas	-	-	-	-	-	-
Apoyos Financieros	-	-	-	-	-	-
Adeudos de Ejercicios Fiscales Anteriores (Adefas)	-	-	-	-	-	-
Total del Gasto	11,369,632	328,300	11,697,932	4,618,970	4,381,331	7,078,962



FIDEICOMISO LAGO DE TEQUESQUITENGO
Estado Analítico del Ejercicio del Presupuesto de Egresos Detallado - LDF
Clasificación por Objeto del Gasto (Capítulo y Concepto)
Del 1 de enero al 30 de septiembre de 2019
(Pesos)



Concepto	Egresos					Subejercicio
	Aprobado	Ampliaciones / (Reducciones)	Modificado	Devengado	Pagado	
Gasto No Etiquetado	11,369,632	328,300	11,697,932	4,618,970	4,381,331	7,078,962
<i>Servicios Personales</i>	<i>5,155,441</i>	<i>-</i>	<i>5,155,441</i>	<i>3,123,733</i>	<i>2,906,003</i>	<i>2,031,708</i>
Remuneraciones al Personal de Carácter Permanente	3,104,310	-	3,104,310	2,148,393	2,148,393	955,917
Remuneraciones al Personal de Carácter Transitorio	178,905	(67,888)	111,017	-	-	111,017
Remuneraciones Adicionales y Especiales	675,806	-	675,806	81,030	81,030	594,776
Seguridad Social	607,286	-	607,286	390,350	187,446	216,936
Otras Prestaciones Sociales y Económicas	589,134	67,888	657,022	503,960	489,134	153,062
Previsiones	-	-	-	-	-	-
Pago de Estímulos a Servidores Públicos	-	-	-	-	-	-
<i>Materiales y Suministros</i>	<i>385,000</i>	<i>-</i>	<i>385,000</i>	<i>263,526</i>	<i>263,526</i>	<i>121,474</i>
Materiales de Admón., Emisión de Doctos. y Art. Oficiales	76,500	3,637	80,137	79,274	79,274	863
Alimentos y Utensilios	24,500	(2,969)	21,531	7,111	7,111	14,420
Materias Primas y Materiales de Prod. y Comercialización	-	-	-	-	-	-
Materiales y Artículos de Construcción y de Reparación	15,000	26,866	41,866	41,866	41,866	-
Productos Químicos, Farmacéuticos y de Laboratorio	-	-	-	-	-	-
Combustibles, Lubricantes y Aditivos	210,000	(8,200)	201,800	113,295	113,295	88,505
Vestuario, Blancos, Prendas de Protección y Art. Deportivos	18,000	(2,140)	15,860	10,743	10,743	5,117
Materiales y Suministros Para Seguridad	-	-	-	-	-	-
Herramientas, Refacciones y Accesorios Menores	41,000	(17,194)	23,806	11,237	11,237	12,569
<i>Servicios Generales</i>	<i>747,236</i>	<i>-</i>	<i>747,236</i>	<i>359,860</i>	<i>339,951</i>	<i>387,376</i>
Servicios Básicos	90,000	-	90,000	57,768	57,768	32,232
Servicios de Arrendamiento	-	3,150	3,150	1,000	1,000	2,150
Servicios Profesionales, Científicos, Técnicos y Otros Serv.	214,700	(14,323)	200,377	116,908	116,908	83,469
Servicios Financieros, Bancarios y Comerciales	40,000	11,173	51,173	46,695	46,695	4,478
Servicios de Instalación, Reparación, Mantto. y Conservación	118,000	-	118,000	65,775	65,775	52,225
Servicios de Comunicación Social y Publicidad	36,436	-	36,436	-	-	36,436
Servicios de Traslado y Viáticos	38,000	-	38,000	16,435	16,435	21,565
Servicios Oficiales	11,000	-	11,000	-	-	11,000
Otros Servicios Generales	199,100	-	199,100	55,279	35,370	143,821
<i>Transferencias, Asignaciones, Subsidios y Otras Ayudas</i>	<i>4,976,955</i>	<i>-</i>	<i>4,976,955</i>	<i>531,406</i>	<i>531,406</i>	<i>4,445,549</i>
Transferencias Internas y Asignaciones al Sector Público	-	-	-	-	-	-
Transferencias al Resto del Sector Público	-	-	-	-	-	-
Subsidios y Subvenciones	-	-	-	-	-	-
Ayudas Sociales	4,976,955	-	4,976,955	531,406	531,406	4,445,549
Pensiones y Jubilaciones	-	-	-	-	-	-
Transferencias a Fideicomisos, Mandatos y Otros Análogos	-	-	-	-	-	-
Transferencias a la Seguridad Social	-	-	-	-	-	-
Donativos	-	-	-	-	-	-
Transferencias al Exterior	-	-	-	-	-	-
<i>Bienes Muebles, Inmuebles e Intangibles</i>	<i>105,000</i>	<i>328,300</i>	<i>433,300</i>	<i>340,445</i>	<i>340,445</i>	<i>92,855</i>
Mobiliario y Equipo de Administración	55,000	58,300	113,300	96,642	96,642	16,658
Mobiliario y Equipo Educativo y Recreativo	-	-	-	-	-	-
Equipo e Instrumental Médico y de Laboratorio	-	-	-	-	-	-
Vehículos y Equipo de Transporte	-	270,000	270,000	229,500	229,500	40,500
Equipo de Defensa y Seguridad	-	-	-	-	-	-
Maquinaria, Otros Equipos y Herramientas	-	-	-	-	-	-
Activos Biológicos	-	-	-	-	-	-
Bienes Inmuebles	-	-	-	-	-	-
Activos Intangibles	50,000	-	50,000	14,303	14,303	35,697
<i>Inversión Pública</i>	<i>-</i>	<i>-</i>	<i>-</i>	<i>-</i>	<i>-</i>	<i>-</i>
Obra Pública en Bienes de Dominio Público	-	-	-	-	-	-
Obra Pública en Bienes Propios	-	-	-	-	-	-
Proyectos Productivos y Acciones de Fomento	-	-	-	-	-	-
<i>Inversiones Financieras y Otras Provisiones</i>	<i>-</i>	<i>-</i>	<i>-</i>	<i>-</i>	<i>-</i>	<i>-</i>
Inversiones Para el Fomento de Actividades Productivas	-	-	-	-	-	-
Acciones y Participaciones de Capital	-	-	-	-	-	-
Compra de Títulos y Valores	-	-	-	-	-	-
Concesión de Préstamos	-	-	-	-	-	-
Inversiones en Fideicomisos, Mandatos y Otros Análogos	-	-	-	-	-	-
Fideicomiso de Desastres Naturales (Informativo)	-	-	-	-	-	-
Otras Inversiones Financieras	-	-	-	-	-	-
Provisiones para Contingencias y Otras Erogaciones Especiales	-	-	-	-	-	-
<i>Participaciones y Aportaciones</i>	<i>-</i>	<i>-</i>	<i>-</i>	<i>-</i>	<i>-</i>	<i>-</i>
Participaciones	-	-	-	-	-	-
Aportaciones	-	-	-	-	-	-
Convenios	-	-	-	-	-	-
<i>Deuda Pública</i>	<i>-</i>	<i>-</i>	<i>-</i>	<i>-</i>	<i>-</i>	<i>-</i>
Amortización de la Deuda Pública	-	-	-	-	-	-
Intereses de la Deuda Pública	-	-	-	-	-	-
Comisiones de la Deuda Pública	-	-	-	-	-	-
Gastos de la Deuda Pública	-	-	-	-	-	-
Costo por Coberturas	-	-	-	-	-	-
Apoyos Financieros	-	-	-	-	-	-
Adeudos de Ejercicios Fiscales Anteriores (Adefas)	-	-	-	-	-	-



FIDEICOMISO LAGO DE TEQUESQUITENGO
 Estado Analítico del Ejercicio del Presupuesto de Egresos Detallado - LDF
 Clasificación por Objeto del Gasto (Capítulo y Concepto)
 Del 1 de enero al 30 de septiembre de 2019
 (Pesos)



Concepto	Egresos					Subejercicio
	Aprobado	Ampliaciones / (Reducciones)	Modificado	Devengado	Pagado	
Gasto Etiquetado	-	-	-	-	-	-
<i>Servicios Personales</i>	-	-	-	-	-	-
Remuneraciones al Personal de Carácter Permanente	-	-	-	-	-	-
Remuneraciones al Personal de Carácter Transitorio	-	-	-	-	-	-
Remuneraciones Adicionales y Especiales	-	-	-	-	-	-
Seguridad Social	-	-	-	-	-	-
Otras Prestaciones Sociales y Económicas	-	-	-	-	-	-
Previsiones	-	-	-	-	-	-
Pago de Estímulos a Servidores Públicos	-	-	-	-	-	-
<i>Materiales y Suministros</i>	-	-	-	-	-	-
Materiales de Admón., Emisión de Doctos. y Art. Oficiales	-	-	-	-	-	-
Alimentos y Utensilios	-	-	-	-	-	-
Materias Primas y Materiales de Prod. y Comercialización	-	-	-	-	-	-
Materiales y Artículos de Construcción y de Reparación	-	-	-	-	-	-
Productos Químicos, Farmacéuticos y de Laboratorio	-	-	-	-	-	-
Combustibles, Lubricantes y Aditivos	-	-	-	-	-	-
Vestuario, Blancos, Prendas de Protección y Art. Deportivos	-	-	-	-	-	-
Materiales y Suministros Para Seguridad	-	-	-	-	-	-
Herramientas, Refacciones y Accesorios Menores	-	-	-	-	-	-
<i>Servicios Generales</i>	-	-	-	-	-	-
Servicios Básicos	-	-	-	-	-	-
Servicios de Arrendamiento	-	-	-	-	-	-
Servicios Profesionales, Científicos, Técnicos y Otros Serv.	-	-	-	-	-	-
Servicios Financieros, Bancarios y Comerciales	-	-	-	-	-	-
Servicios de Instalación, Reparación, Mantto. y Conservación	-	-	-	-	-	-
Servicios de Comunicación Social y Publicidad	-	-	-	-	-	-
Servicios de Traslado y Viáticos	-	-	-	-	-	-
Servicios Oficiales	-	-	-	-	-	-
Otros Servicios Generales	-	-	-	-	-	-
<i>Transferencias, Asignaciones, Subsidios y Otras Ayudas</i>	-	-	-	-	-	-
Transferencias Internas y Asignaciones al Sector Público	-	-	-	-	-	-
Transferencias al Resto del Sector Público	-	-	-	-	-	-
Subsidios y Subvenciones	-	-	-	-	-	-
Ayudas Sociales	-	-	-	-	-	-
Pensiones y Jubilaciones	-	-	-	-	-	-
Transferencias a Fideicomisos, Mandatos y Otros Análogos	-	-	-	-	-	-
Transferencias a la Seguridad Social	-	-	-	-	-	-
Donativos	-	-	-	-	-	-
Transferencias al Exterior	-	-	-	-	-	-
<i>Bienes Muebles, Inmuebles e Intangibles</i>	-	-	-	-	-	-
Mobiliario y Equipo de Administración	-	-	-	-	-	-
Mobiliario y Equipo Educativo y Recreativo	-	-	-	-	-	-
Equipo e Instrumental Médico y de Laboratorio	-	-	-	-	-	-
Vehículos y Equipo de Transporte	-	-	-	-	-	-
Equipo de Defensa y Seguridad	-	-	-	-	-	-
Maquinaria, Otros Equipos y Herramientas	-	-	-	-	-	-
Activos Biológicos	-	-	-	-	-	-
Bienes Inmuebles	-	-	-	-	-	-
Activos Intangibles	-	-	-	-	-	-
<i>Inversión Pública</i>	-	-	-	-	-	-
Obra Pública en Bienes de Dominio Público	-	-	-	-	-	-
Obra Pública en Bienes Propios	-	-	-	-	-	-
Proyectos Productivos y Acciones de Fomento	-	-	-	-	-	-
<i>Inversiones Financieras y Otras Provisiones</i>	-	-	-	-	-	-
Inversiones Para el Fomento de Actividades Productivas	-	-	-	-	-	-
Acciones y Participaciones de Capital	-	-	-	-	-	-
Compra de Títulos y Valores	-	-	-	-	-	-
Concesión de Préstamos	-	-	-	-	-	-
Inversiones en Fideicomisos, Mandatos y Otros Análogos	-	-	-	-	-	-
Fideicomiso de Desastres Naturales (Informativo)	-	-	-	-	-	-
Otras Inversiones Financieras	-	-	-	-	-	-
Provisiones para Contingencias y Otras Erogaciones Especiales	-	-	-	-	-	-
<i>Participaciones y Aportaciones</i>	-	-	-	-	-	-
Participaciones	-	-	-	-	-	-
Aportaciones	-	-	-	-	-	-
Convenios	-	-	-	-	-	-
<i>Deuda Pública</i>	-	-	-	-	-	-
Amortización de la Deuda Pública	-	-	-	-	-	-
Intereses de la Deuda Pública	-	-	-	-	-	-
Comisiones de la Deuda Pública	-	-	-	-	-	-
Gastos de la Deuda Pública	-	-	-	-	-	-
Costo por Coberturas	-	-	-	-	-	-
Apoyos Financieros	-	-	-	-	-	-
Adeudos de Ejercicios Fiscales Anteriores (Adefas)	-	-	-	-	-	-
Total de Egresos	11,369,632	328,300	11,697,932	4,618,970	4,381,331	7,078,962



FIDEICOMISO LAGO DE TEQUESQUITENGO
 Estado Analítico del Ejercicio del Presupuesto de Egresos
 Clasificación Administrativa
 Del 1 de enero al 30 de septiembre de 2019
 (Pesos)



Concepto	Egresos					Subejercicio 6 = (3 - 4)
	Aprobado	Ampliaciones/ (Reducciones)	Modificado	Devengado	Pagado	
	1	2	3 = (1 + 2)	4	5	
Jefatura de la Oficina de la Gobernatura del Estado	-	-	-	-	-	-
Secretaría de Gobierno	-	-	-	-	-	-
Secretaría de Hacienda	-	-	-	-	-	-
Secretaría de Desarrollo Económico y del Trabajo	-	-	-	-	-	-
Secretaría de Desarrollo Agropecuario	-	-	-	-	-	-
Secretaría de Obras Públicas	-	-	-	-	-	-
Secretaría de Educación	-	-	-	-	-	-
Secretaría de Salud	-	-	-	-	-	-
Secretaría de Administración	-	-	-	-	-	-
Secretaría de la Contraloría	-	-	-	-	-	-
Secretaría de Turismo y Cultura	-	-	-	-	-	-
Secretaría de Desarrollo Social	-	-	-	-	-	-
Secretaría de Desarrollo Sustentable	-	-	-	-	-	-
Secretaría de Movilidad y Transporte	-	-	-	-	-	-
Comisión Estatal de Seguridad Pública	-	-	-	-	-	-
Consejería Jurídica	-	-	-	-	-	-
Gastos Institucionales	-	-	-	-	-	-
Total del Gasto	-	-	-	-	-	-

FIDEICOMISO LAGO DE TEQUESQUITENGO
 Estado Analítico del Ejercicio del Presupuesto de Egresos
 Clasificación Administrativa
 Del 1 de enero al 30 de septiembre de 2019

Concepto	Egresos					Subejercicio 6 = (3 - 4)
	Aprobado	Ampliaciones/ (Reducciones)	Modificado	Devengado	Pagado	
	1	2	3 = (1 + 2)	4	5	
Poder Ejecutivo	-	-	-	-	-	-
Poder Legislativo	-	-	-	-	-	-
Poder Judicial	-	-	-	-	-	-
Organismos Autónomos	-	-	-	-	-	-
Poder Ejecutivo de los Municipios	-	-	-	-	-	-
Total del Gasto	-	-	-	-	-	-

Sector Paraestatal del Gobierno del Estado de Morelos
 Estado Analítico del Ejercicio del Presupuesto de Egresos
 Clasificación Administrativa
 Del 1 de enero al 30 de septiembre de 2019

Concepto	Egresos					Subejercicio 6 = (3 - 4)
	Aprobado	Ampliaciones/ (Reducciones)	Modificado	Devengado	Pagado	
	1	2	3 = (1 + 2)	4	5	
Entidades Paraestatales y Fideicomisos No Empresariales y No Financieros	11,369,632	328,300	11,697,932	4,618,970	4,381,331	7,078,962
Instituciones Públicas de la Seguridad Social	-	-	-	-	-	-
Entidades Paraestatales Empresariales No Financieras con Participación Estatal Mayoritaria	-	-	-	-	-	-
Fideicomisos Empresariales No Financieros con Participación Estatal Mayoritaria	-	-	-	-	-	-
Entidades Paraestatales Empresariales Financieras Monetarias con Participación Estatal Mayoritaria	-	-	-	-	-	-
Entidades Paraestatales Empresariales Financieras No Monetarias con Participación Estatal Mayoritaria	-	-	-	-	-	-
Fideicomisos Financieros Públicos con Participación Estatal Mayoritaria	-	-	-	-	-	-
Total del Gasto	11,369,632	328,300	11,697,932	4,618,970	4,381,331	7,078,962

Concepto	Egresos					Subejercicio
	Aprobado	Ampliaciones/ (Reducciones)	Modificado	Devengado	Pagado	
Gasto No Etiquetado	11,369,632	328,300	11,697,932	4,618,970	4,381,331	7,078,962
Jefatura de la Oficina de la Gobernatura del Estado	-	-	-	-	-	-
Secretaría de Gobierno	-	-	-	-	-	-
Secretaría de Hacienda	-	-	-	-	-	-
Secretaría de Desarrollo Económico y del Trabajo	-	-	-	-	-	-
Secretaría de Desarrollo Agropecuario	-	-	-	-	-	-
Secretaría de Obras Públicas	-	-	-	-	-	-
Secretaría de Educación	-	-	-	-	-	-
Secretaría de Salud	-	-	-	-	-	-
Secretaría de Administración	-	-	-	-	-	-
Secretaría de la Contraloría	-	-	-	-	-	-
Secretaría de Turismo y Cultura	-	-	-	-	-	-
Secretaría de Desarrollo Social	-	-	-	-	-	-
Secretaría de Desarrollo Sustentable	-	-	-	-	-	-
Secretaría de Movilidad y Transporte	-	-	-	-	-	-
Comisión Estatal de Seguridad Pública	-	-	-	-	-	-
Consejería Jurídica	-	-	-	-	-	-
Gastos Institucionales	-	-	-	-	-	-
Poder Legislativo	-	-	-	-	-	-
Poder Judicial	-	-	-	-	-	-
Organismos Autónomos	-	-	-	-	-	-
Entidades Paraestatales y Fideicomisos No Empresariales y No Financieros	11,369,632	328,300	11,697,932	4,618,970	4,381,331	7,078,962
Fideicomisos Empresariales No Financieros con Participación Estatal Mayoritaria	-	-	-	-	-	-
Poder Ejecutivo de los Municipios	-	-	-	-	-	-
Gasto Etiquetado	-	-	-	-	-	-
Jefatura de la Oficina de la Gobernatura del Estado	-	-	-	-	-	-
Secretaría de Gobierno	-	-	-	-	-	-
Secretaría de Hacienda	-	-	-	-	-	-
Secretaría de Desarrollo Económico y del Trabajo	-	-	-	-	-	-
Secretaría de Desarrollo Agropecuario	-	-	-	-	-	-
Secretaría de Obras Públicas	-	-	-	-	-	-
Secretaría de Educación	-	-	-	-	-	-
Secretaría de Salud	-	-	-	-	-	-
Secretaría de Administración	-	-	-	-	-	-
Secretaría de la Contraloría	-	-	-	-	-	-
Secretaría de Turismo y Cultura	-	-	-	-	-	-
Secretaría de Desarrollo Social	-	-	-	-	-	-
Secretaría de Desarrollo Sustentable	-	-	-	-	-	-
Secretaría de Movilidad y Transporte	-	-	-	-	-	-
Comisión Estatal de Seguridad Pública	-	-	-	-	-	-
Consejería Jurídica	-	-	-	-	-	-
Gastos Institucionales	-	-	-	-	-	-
Poder Legislativo	-	-	-	-	-	-
Poder Judicial	-	-	-	-	-	-
Organismos Autónomos	-	-	-	-	-	-
Entidades Paraestatales y Fideicomisos No Empresariales y No Financieros	-	-	-	-	-	-
Fideicomisos Empresariales No Financieros con Participación Estatal Mayoritaria	-	-	-	-	-	-
Poder Ejecutivo de los Municipios	-	-	-	-	-	-
Total de Egresos	11,369,632	328,300	11,697,932	4,618,970	4,381,331	7,078,962



FIDEICOMISO LAGO DE TEQUESQUITENGO
 Estado Analítico del Ejercicio del Presupuesto de Egresos
 Clasificación Funcional (Finalidad y Función)
 Del 1 de enero al 30 de septiembre de 2019
 (Pesos)



Concepto	Egresos					Subejercicio
	Aprobado	Ampliaciones/ (Reducciones)	Modificado	Devengado	Pagado	
	1	2	3 = (1 + 2)	4	5	
Gobierno	-	-	-	-	-	-
Legislación	-	-	-	-	-	-
Justicia	-	-	-	-	-	-
Coordinación de la Política de Gobierno	-	-	-	-	-	-
Relaciones Exteriores	-	-	-	-	-	-
Asuntos Financieros y Hacendarios	-	-	-	-	-	-
Seguridad Nacional	-	-	-	-	-	-
Asuntos de Orden Público y de Seguridad Interior	-	-	-	-	-	-
Otros Servicios Generales	-	-	-	-	-	-
Desarrollo Social	-	-	-	-	-	-
Protección Ambiental	-	-	-	-	-	-
Vivienda y Servicios a la Comunidad	-	-	-	-	-	-
Salud	-	-	-	-	-	-
Recreación, Cultura y Otras Manifestaciones Sociales	-	-	-	-	-	-
Educación	-	-	-	-	-	-
Protección Social	-	-	-	-	-	-
Otros Asuntos Sociales	-	-	-	-	-	-
Desarrollo Económico	11,369,632	328,300	11,697,932	4,618,970	4,381,331	7,078,962
Asuntos Económicos, Comerciales y Laborales en General	-	-	-	-	-	-
Agropecuaria, Silvicultura, Pesca y Caza	-	-	-	-	-	-
Combustibles y Energía	-	-	-	-	-	-
Minería, Manufacturas y Construcción	-	-	-	-	-	-
Transporte	-	-	-	-	-	-
Comunicaciones	-	-	-	-	-	-
Turismo	11,369,632	328,300	11,697,932	4,618,970	4,381,331	7,078,962
Ciencia, Tecnología e Innovación	-	-	-	-	-	-
Otras Industrias y Otros Asuntos Económicos	-	-	-	-	-	-
Otras no Clasificadas en Funciones Anteriores	-	-	-	-	-	-
Transacciones de la Deuda Pública / Costo Financiero de la Deuda	-	-	-	-	-	-
Transferencias, Participaciones y Aportaciones entre Diferentes Niveles y Ordenes de Gobierno	-	-	-	-	-	-
Saneamiento del Sistema Financiero	-	-	-	-	-	-
Adeudos de Ejercicios Fiscales Anteriores	-	-	-	-	-	-
Total del Gasto	11,369,632	328,300	11,697,932	4,618,970	4,381,331	7,078,962



FIDEICOMISO LAGO DE TEQUESQUITENGO
 Estado Analítico del Ejercicio del Presupuesto de Egresos Detallado - LDF
 Clasificación Funcional (Finalidad y Función)
 Del 1 de enero al 30 de septiembre de 2019
 (Pesos)



Concepto	Egresos					Subejercicio
	Aprobado	Ampliaciones/ (Reducciones)	Modificado	Devengado	Pagado	
Gasto No Etiquetado	11,369,632	328,300	11,697,932	4,618,970	4,381,331	7,078,962
<i>Gobierno</i>	-	-	-	-	-	-
Legislación	-	-	-	-	-	-
Justicia	-	-	-	-	-	-
Coordinación de la Política de Gobierno	-	-	-	-	-	-
Relaciones Exteriores	-	-	-	-	-	-
Asuntos Financieros y Hacendarios	-	-	-	-	-	-
Seguridad Nacional	-	-	-	-	-	-
Asuntos de Orden Público y de Seguridad Interior	-	-	-	-	-	-
Otros Servicios Generales	-	-	-	-	-	-
<i>Desarrollo Social</i>	-	-	-	-	-	-
Protección Ambiental	-	-	-	-	-	-
Vivienda y Servicios a la Comunidad	-	-	-	-	-	-
Salud	-	-	-	-	-	-
Recreación, Cultura y Otras Manifestaciones Sociales	-	-	-	-	-	-
Educación	-	-	-	-	-	-
Protección Social	-	-	-	-	-	-
Otros Asuntos Sociales	-	-	-	-	-	-
<i>Desarrollo Económico</i>	11,369,632	328,300	11,697,932	4,618,970	4,381,331	7,078,962
Asuntos Económicos, Comerciales y Laborales en Gral.	-	-	-	-	-	-
Agropecuaria, Silvicultura, Pesca y Caza	-	-	-	-	-	-
Combustibles y Energía	-	-	-	-	-	-
Minería, Manufacturas y Construcción	-	-	-	-	-	-
Transporte	-	-	-	-	-	-
Comunicaciones	-	-	-	-	-	-
Turismo	11,369,632	328,300	11,697,932	4,618,970	4,381,331	7,078,962
Ciencia, Tecnología e Innovación	-	-	-	-	-	-
Otras Industrias y Otros Asuntos Económicos	-	-	-	-	-	-
<i>Otras no Clasificadas en Funciones Anteriores</i>	-	-	-	-	-	-
Transacciones de la Deuda Pública / Costo Financiero de la Deuda	-	-	-	-	-	-
Transferencias, Participaciones y Aportaciones entre Diferentes Niveles y Ordenes de Gobierno	-	-	-	-	-	-
Saneamiento del Sistema Financiero	-	-	-	-	-	-
Adeudos de Ejercicios Fiscales Anteriores	-	-	-	-	-	-
Gasto Etiquetado	-	-	-	-	-	-
<i>Gobierno</i>	-	-	-	-	-	-
Legislación	-	-	-	-	-	-
Justicia	-	-	-	-	-	-
Coordinación de la Política de Gobierno	-	-	-	-	-	-
Relaciones Exteriores	-	-	-	-	-	-
Asuntos Financieros y Hacendarios	-	-	-	-	-	-
Seguridad Nacional	-	-	-	-	-	-
Asuntos de Orden Público y de Seguridad Interior	-	-	-	-	-	-
Otros Servicios Generales	-	-	-	-	-	-
<i>Desarrollo Social</i>	-	-	-	-	-	-
Protección Ambiental	-	-	-	-	-	-
Vivienda y Servicios a la Comunidad	-	-	-	-	-	-
Salud	-	-	-	-	-	-
Recreación, Cultura y Otras Manifestaciones Sociales	-	-	-	-	-	-
Educación	-	-	-	-	-	-
Protección Social	-	-	-	-	-	-
Otros Asuntos Sociales	-	-	-	-	-	-
<i>Desarrollo Económico</i>	-	-	-	-	-	-
Asuntos Económicos, Comerciales y Laborales en Gral.	-	-	-	-	-	-
Agropecuaria, Silvicultura, Pesca y Caza	-	-	-	-	-	-
Combustibles y Energía	-	-	-	-	-	-
Minería, Manufacturas y Construcción	-	-	-	-	-	-
Transporte	-	-	-	-	-	-
Comunicaciones	-	-	-	-	-	-
Turismo	-	-	-	-	-	-
Ciencia, Tecnología e Innovación	-	-	-	-	-	-
Otras Industrias y Otros Asuntos Económicos	-	-	-	-	-	-
<i>Otras no Clasificadas en Funciones Anteriores</i>	-	-	-	-	-	-
Transacciones de la Deuda Pública / Costo Financiero de la Deuda	-	-	-	-	-	-
Transferencias, Participaciones y Aportaciones entre Diferentes Niveles y Ordenes de Gobierno	-	-	-	-	-	-
Saneamiento del Sistema Financiero	-	-	-	-	-	-
Adeudos de Ejercicios Fiscales Anteriores	-	-	-	-	-	-
Total del Egresos	11,369,632	328,300	11,697,932	4,618,970	4,381,331	7,078,962



FIDEICOMISO LAGO DE TEQUESQUITENGO
 Estado Analítico del Ejercicio del Presupuesto de Egresos Detallado - LDF
 Clasificación de Servicios Personales por Categoría
 Del 1 de enero al 30 de septiembre de 2019
 (Pesos)



Concepto	Egresos					Subejercicio
	Aprobado	Ampliaciones/ (Reducciones)	Modificado	Devengado	Pagado	
Gasto No Etiquetado	5,155,442	-	5,155,442	3,123,733	2,906,003	2,031,709
Personal Administrativo y de Servicio Público	5,155,442	-	5,155,442	3,123,733	2,906,003	2,031,709
Magisterio	-	-	-	-	-	-
Servicios de Salud	-	-	-	-	-	-
Personal Administrativo	-	-	-	-	-	-
Personal Médico, Paramédico y afin	-	-	-	-	-	-
Seguridad Pública	-	-	-	-	-	-
Gastos Asociados a la Implementación de Nuevas Leyes Fed. o Reformas a las Mismas	-	-	-	-	-	-
Nombre del Programa o Ley 1	-	-	-	-	-	-
Nombre del Programa o Ley 2	-	-	-	-	-	-
Sentencias Laborales Definitivas	-	-	-	-	-	-
Gasto Etiquetado	-	-	-	-	-	-
Personal Administrativo y de Servicio Público	-	-	-	-	-	-
Magisterio	-	-	-	-	-	-
Servicios de Salud	-	-	-	-	-	-
Personal Administrativo	-	-	-	-	-	-
Personal Médico, Paramédico y afin	-	-	-	-	-	-
Seguridad Pública	-	-	-	-	-	-
Gastos Asociados a la Implementación de Nuevas Leyes Fed. o Reformas a las Mismas	-	-	-	-	-	-
Nombre del Programa o Ley 1	-	-	-	-	-	-
Nombre del Programa o Ley 2	-	-	-	-	-	-
Sentencias Laborales Definitivas	-	-	-	-	-	-
Total del Gasto en Servicios Personales	5,155,442	-	5,155,442	3,123,733	2,906,003	2,031,709

Concepto	Egresos					
	Aprobado	Ampliaciones/ (Reducciones)	Modificado	Devengado	Pagado	Subejercicio
	1	2	3 = (1 + 2)	4	5	6 = (3 - 4)
Gasto Corriente	11,264,632	-	11,264,632	4,278,525	4,040,886	6,986,107
Gasto de Capital	105,000	328,300	433,300	340,445	340,445	92,855
Amortización de la Deuda y Disminución de Pasivos	-	-	-	-	-	-
Pensiones y Jubilaciones	-	-	-	-	-	-
Participaciones	-	-	-	-	-	-
Total del Gasto	11,369,632	328,300	11,697,932	4,618,970	4,381,331	7,078,962



FIDEICOMISO LAGO DE TEQUESQUITENGO
 Endeudamiento Neto
 Del 1 de enero al 30 de septiembre de 2019
 (Pesos)



Identificación de Crédito o Instrumento	Contratación / Colocación A	Amortización B	Endeudamiento Neto C = A - B
Créditos Bancarios			
-			
-			
-			
-			
-			
-			
-			
-			
-			
-			
-			
Total Créditos Bancarios	-	-	-
Otros Instrumentos de Deuda			
-			
-			
-			
-			
-			
-			
-			
Total Otros Instrumentos de Deuda	-	-	-
TOTAL	-	-	-

NO APLICA



FIDEICOMISO LAGO DE TEQUESQUITENGO
Intereses de la Deuda
Del 1 de enero al 30 de septiembre de 2019
(Pesos)



Identificación de Crédito o Instrumento	Créditos Bancarios	Devengado	Pagado
Total de Intereses de Créditos Bancarios		-	-
Total de Intereses de Otros Instrumentos de Deuda		-	-
TOTAL		-	-

NO APLICA



Información Programática

CUENTA PÚBLICA
FIDEICOMISO LAGO DE TEQUESQUITENGO
ENERO - SEPTIEMBRE

2019



FIDICOMISO LAGO DE TEQUESQUITENGO
Gasto por Categoría Programática
Del 1 de enero al 30 de septiembre de 2019
(Pesos)



Concepto	Egresos					Subejercicio
	Aprobado	Ampliaciones/ (Reducciones)	Modificado	Devengado	Pagado	
	1	2	3 = (1 + 2)	4	5	6 = (3 - 4)
Programas						
Subsidios: Sector Social y Privado o Ent. Federativas y Municipios	-	-	-	-	-	-
Sujetos a Reglas de Operación	-	-	-	-	-	-
Otros Subsidios	-	-	-	-	-	-
Desempeño de las Funciones	11,369,632	328,300	11,697,932	4,618,970	4,381,331	7,078,962
Prestación de Servicios Públicos	-	-	-	-	-	-
Provisión de Bienes Públicos	-	-	-	-	-	-
Planeación, Seguimiento y Evaluación de Políticas Públicas	-	-	-	-	-	-
Promoción y Fomento	11,369,632	328,300	11,697,932	4,618,970	4,381,331	7,078,962
Regulación y Supervisión	-	-	-	-	-	-
Funciones de las Fuerzas Armadas (Únicamente Gobierno Federal)	-	-	-	-	-	-
Específicos	-	-	-	-	-	-
Proyectos de Inversión	-	-	-	-	-	-
Administrativos y de Apoyo	-	-	-	-	-	-
Apoyo al Proceso Presupuestario y para Mejorar la Eficiencia Institucional	-	-	-	-	-	-
Apoyo a la Función Pública y al Mejoramiento de la Gestión	-	-	-	-	-	-
Operaciones Ajenas	-	-	-	-	-	-
Compromisos	-	-	-	-	-	-
Obligaciones de Cumplimiento de Resolución Jurisdiccional	-	-	-	-	-	-
Desastres Naturales	-	-	-	-	-	-
Obligaciones	-	-	-	-	-	-
Pensiones y Jubilaciones	-	-	-	-	-	-
Aportaciones a la Seguridad Social	-	-	-	-	-	-
Aportaciones a Fondos de Estabilización	-	-	-	-	-	-
Aportaciones a Fondos de Inversión y Reestructura de Pensiones	-	-	-	-	-	-
Programas de Gasto Federalizado (Gobierno Federal)	-	-	-	-	-	-
Gasto Federalizado	-	-	-	-	-	-
Participaciones a Entidades Federativas y Municipios	-	-	-	-	-	-
Costo financiero, deuda o apoyos a deudores y ahorradores de la banca	-	-	-	-	-	-
Adeudos de ejercicios fiscales anteriores	-	-	-	-	-	-
Total del Gasto	11,369,632	328,300	11,697,932	4,618,970	4,381,331	7,078,962

Concepto	Estimado	Devengado	Pagado ³
I. Ingresos Presupuestarios (I=1+2)	11,369,632	6,988,641	6,988,641
1. Ingresos del Gobierno de la Entidad Federativa 1	11,369,632	6,988,641	6,988,641
2. Ingresos del Sector Paraestatal 1	-	-	-
II. Egresos Presupuestarios (II=3+4)	11,369,632	4,618,970	4,381,331
3. Egresos del Gobierno de la Entidad Federativa 2	-	-	-
4. Egresos del Sector Paraestatal 2	11,369,632	4,618,970	4,381,331
III. Balance Presupuestario (Superávit o Déficit) (III = I - II)	-	2,369,671	2,607,310

Concepto	Estimado	Devengado	Pagado ³
III. Balance presupuestario (Superávit o Déficit)	-	2,369,671	2,607,310
IV. Intereses, Comisiones y Gastos de la Deuda	-	-	-
V. Balance Primario (Superávit o Déficit) (V= III - IV)	-	2,369,671	2,607,310

Concepto	Estimado	Devengado	Pagado ³
A. Financiamiento	-	-	-
B. Amortización de la deuda	-	-	-
C. Endeudamiento ó desendeudamiento (C = A - B)	-	-	-

1 Los Ingresos que se presentan son los ingresos presupuestarios totales sin incluir los ingresos por financiamientos. Los Ingresos del Gobierno de la Entidad Federativa corresponden a los del Poder Ejecutivo, Legislativo Judicial y Autónomos.

2 Los egresos que se presentan son los egresos presupuestarios totales sin incluir los egresos por amortización. Los egresos del Gobierno de la Entidad Federativa corresponden a los del Poder Ejecutivo, Legislativo, Judicial y Organos Autónomos.

3 Para Ingresos se reportan los Ingresos recaudados; para egresos se reportan los egresos pagados.



Anexos

CUENTA PÚBLICA
FIDEICOMISO LAGO DE TEQUESQUITENGO
ENERO - SEPTIEMBRE

2019



MORELOS
2018 - 2024



Fideicomiso Parque Científico y Tecnológico Morelos

CUENTA PÚBLICA CONSOLIDADA
ENTIDADES PARAESTATALES
ENERO - SEPTIEMBRE

2019



INTRODUCCIÓN

CUENTA PÚBLICA
FIDEICOMISO PARQUE CIENTÍFICO Y TECNOLÓGICO MORELOS
ENERO - SEPTIEMBRE

2019



FIDEICOMISO PARQUE CIENTIFICO Y TECNOLÓGICO MORELOS PROCESO DE IMPLEMENTACIÓN DE LA ARMONIZACIÓN CONTABLE

EL SISTEMA DE CONTABILIDAD GUBERNAMENTAL (SCG) SE FUNDAMENTA EN EL ARTICULO 73 FRACCIÓN XXVIII DE LA CONSTITUCIÓN POLÍTICA DE LOS ESTADOS UNIDOS MEXICANOS QUE, DENTRO DE LAS FACULTADES DEL CONGRESO, ESTABLECE LAS DE "EXPEDIR LEYES EN MATERIA DE CONTABILIDAD GUBERNAMENTAL QUE REGIRÁN LA CONTABILIDAD PÚBLICA Y LA PRESENTACIÓN HOMOGÉNEA DE INFORMACIÓN FINANCIERA, DE INGRESOS Y EGRESOS, ASÍ COMO PATRIMONIAL CON EL FIN DE GARANTIZAR SU ARMONIZACIÓN A NIVEL NACIONAL".

EN DICHO MARCO, EL CONGRESO DE LA UNIÓN APROBÓ LA LEY GENERAL DE CONTABILIDAD GUBERNAMENTAL (LEY DE CONTABILIDAD) QUE RIGE EN LA MATERIA A LOS TRES ÓRDENES DE GOBIERNO Y CREA EL CONSEJO NACIONAL DE ARMONIZACION CONTABLE (CONAC).

EL ARTÍCULO 1 DE LA LEY DE CONTABILIDAD ESTABLECE QUE ÉSTA "ES DE OBSERVANCIA OBLIGATORIA PARA LOS PODERES EJECUTIVO, LEGISLATIVO Y JUDICIAL DE LA FEDERACIÓN, LOS ESTADOS Y EL DISTRITO FEDERAL; LOS AYUNTAMIENTOS DE LOS MUNICIPIOS; LOS ÓRGANOS POLÍTICO-ADMINISTRATIVOS DE LAS DEMARCACIONES TERRITORIALES DEL DISTRITO FEDERAL; LAS ENTIDADES DE LA ADMINISTRACIÓN PÚBLICA PARAESTATAL, YA SEAN FEDERALES, ESTATALES O MUNICIPALES Y LOS ÓRGANOS AUTÓNOMOS FEDERALES Y ESTATALES.



Información Contable

FIDEICOMISO PARQUE CIENTÍFICO Y TECNOLÓGICO MORELOS
CUENTA PÚBLICA
ENERO - SEPTIEMBRE

2019

Concepto	2019	2018	Concepto	2019	2018
INGRESOS Y OTROS BENEFICIOS			GASTOS Y OTRAS PÉRDIDAS		
Ingresos de la Gestión	774,194	1,032,259	Gastos de Funcionamiento	1,792,342	4,183,496
Impuestos	-	-	Servicios Personales	-	-
Cuotas y Aportaciones de Seguridad Social	-	-	Materiales y Suministros	18,765	29,650
Contribuciones de Mejoras	-	-	Servicios Generales	1,773,577	4,153,846
Derechos	-	-	Transferencias, Asignaciones, Subsidios y Otras Ayudas	-	-
Productos	-	-	Transferencias Internas y Asignaciones al Sector Público	-	-
Aprovechamientos	-	-	Transferencias al Resto del Sector Público	-	-
Ingresos por Venta de Bienes y Prestación de Servicios	774,194	1,032,259	Subsidios y Subvenciones	-	-
Participaciones, Aportaciones, Convenios, Incentivos Derivados de la Colaboración Fiscal, Fondos Distintos de Aportaciones, Transferencias, Asignaciones, Subsidios y Subvenciones, y Pensiones y Jubilaciones	-	-	Ayudas Sociales	-	-
Participaciones, Aportaciones, Convenios, Incentivos Derivados de la Colaboración Fiscal y Fondos Distintos de Aportaciones	-	-	Pensiones y Jubilaciones	-	-
Transferencias, Asignaciones, Subsidios y Subvenciones, y Pensiones y Jubilaciones	-	-	Transferencias a Fideicomisos, Mandatos y Contratos Análogos	-	-
Participaciones, Aportaciones, Convenios, Incentivos Derivados de la Colaboración Fiscal y Fondos Distintos de Aportaciones	-	-	Transferencias a la Seguridad Social	-	-
Transferencias, Asignaciones, Subsidios y Subvenciones, y Pensiones y Jubilaciones	-	-	Donativos	-	-
Otros Ingresos y Beneficios	323,321	2,631,882	Transferencias al Exterior	-	-
Ingresos Financieros	68,296	71,011	Participaciones y Aportaciones	-	-
Incremento por Variación de Inventarios	-	-	Participaciones	-	-
Disminución del Exceso de Estimaciones por Pérdida o Deterioro u Obsolescencia	-	-	Aportaciones	-	-
Disminución del Exceso de Provisiones	-	-	Convenios	-	-
Otros Ingresos y Beneficios Varios	255,025	2,560,871	Intereses, Comisiones y Otros Gastos de la Deuda Pública	-	-
Total de Ingresos y Otros Beneficios	1,097,515	3,664,141	Intereses de la Deuda Pública	-	-
			Comisiones de la Deuda Pública	-	-
			Gastos de la Deuda Pública	-	-
			Costo por Coberturas	-	-
			Apoyos Financieros	-	-
			Otros Gastos y Pérdidas Extraordinarias	112,254	149,672
			Estimaciones, Depreciaciones, Deterioros, Obsolescencia y Amortizaciones	112,254	149,672
			Provisiones	-	-
			Disminución de Inventarios	-	-
			Aumento por Insuficiencia de Estimaciones por Pérdida o Deterioro u Obsolescencia	-	-
			Aumento por Insuficiencia de Provisiones	-	-
			Otros Gastos	-	-
			Inversión Pública	-	-
			Inversión Pública no Capitalizable	-	-
			Total de Gastos y Otras Pérdidas	1,904,596	4,333,168
			Resultados del Ejercicio (Ahorro/Desahorro)	(807,081)	(669,027)

Bajo protesta de decir verdad declaramos que los Estados Financieros y sus Notas son razonablemente correctos y responsabilidad del emisor.

CONCEPTO	2019	Año 2018	CONCEPTO	2019	Año 2018
ACTIVO			PASIVO		
Activo Circulante			Pasivo Circulante		
Efectivo y Equivalentes	1,999,749	2,628,629	Cuentas por Pagar a Corto Plazo	4,719,377	4,430,050
Derechos a Recibir Efectivo o Equivalentes	2,701,404	2,239,009	Documentos por Pagar a Corto Plazo	-	-
Derechos a Recibir Bienes o Servicios	-	-	Porción a Corto Plazo de la Deuda Pública a Largo Plazo	-	-
Inventarios	-	-	Títulos y Valores a Corto Plazo	472,802	-
Almacenes	-	-	Pasivos Diferidos a Corto Plazo	-	-
Estimación por Pérdida o Deterioro de Activos Circulantes	-	-	Fondos y Bienes de Terceros en Garantía y/o Administración a Corto Plazo	-	-
Otros Activos Circulantes	-	-	Provisiones a Corto Plazo	-	-
Otros Pasivos a Corto Plazo	-	-	Otros Pasivos a Corto Plazo	-	-
Total de Activos Circulantes	4,701,153	4,867,638	Total de Pasivos Circulantes	5,192,179	4,430,050
Activo No Circulante			Pasivo No Circulante		
Inversiones Financieras a Largo Plazo	-	-	Cuentas por Pagar a Largo Plazo	-	-
Derechos a Recibir Efectivo o Equivalentes a Largo Plazo	-	-	Documentos por Pagar a Largo Plazo	-	-
Bienes Inmuebles, Infraestructura y Construcciones en Proceso	262,125,416	261,891,629	Deuda Pública a Largo Plazo	-	-
Bienes Muebles	2,151,027	2,151,027	Pasivos Diferidos a Largo Plazo	-	-
Activos Intangibles	-	-	Fondos y Bienes de Terceros en Garantía y/o en Administración a Largo Plazo	-	-
Depreciación, Deterioro y Amortización Acumulada de Bienes	(875,461)	(763,207)	Provisiones a Largo Plazo	-	-
Activos Diferidos	-	-	Total de Pasivos No Circulantes	-	-
Estimación por Pérdida o Deterioro de Activos no Circulantes	-	-	Total del Pasivo	5,192,179	4,430,050
Otros Activos no Circulantes	-	-	HACIENDA PÚBLICA / PATRIMONIO		
Total de Activos No Circulantes	263,400,982	263,279,449	Hacienda Pública / Patrimonio Contribuido	356,011,346	356,011,346
Total del Activo	268,102,135	268,147,087	Aportaciones	356,011,346	-
			Donaciones de Capital	-	-
			Actualización de la Hacienda Pública / Patrimonio	-	-
			Hacienda Pública / Patrimonio Generado	(93,101,390)	(92,294,309)
			Resultados del Ejercicio (Ahorro / Desahorro)	(807,081)	(669,027)
			Resultados de Ejercicios Anteriores	(92,370,160)	(91,701,133)
			Revalúos	-	-
			Reservas	-	-
			Rectificaciones de Resultados de Ejercicios Anteriores	75,851	75,851
			Exceso o Insuficiencia en la Actualización de la Hacienda Pública / Patrimonio	-	-
			Resultado por Posición Monetaria	-	-
			Resultado por Tenencia de Activos no Monetarios	-	-
			Total Hacienda Pública / Patrimonio	262,909,956	263,717,037
			Total del Pasivo y Hacienda Pública / Patrimonio	268,102,135	268,147,087

Bajo protesta de decir verdad declaramos que los Estados Financieros y sus Notas son razonablemente correctos y responsabilidad del emisor.

CONCEPTO	30 de septiembre 2019	31 de diciembre 2018	CONCEPTO	30 de septiembre 2019	31 de diciembre 2018
ACTIVO			PASIVO		
Activo Circulante			Activo Circulante		
Efectivo y Equivalentes	1,999,749	2,628,629	Cuentas por Pagar a Corto Plazo	4,719,377	4,430,050
Efectivo	285	285	Servicios Personales por Pagar a Corto Plazo	-	-
Bancos/Tesorería	120,635	2,379,834	Proveedores por Pagar a Corto Plazo	157,890	-
Bancos/Dependencias y Otros	-	248,510	Contratistas por Obras Publicas por Pagar a Corto Plazo	-	-
Inversiones Temporales (hasta 3 meses)	1,878,829	-	Participaciones y Aportaciones por Pagar a Corto Plazo	-	-
Fondos con Afectación Específica	-	-	Transferencias Otorgadas por Pagar a Corto Plazo	-	-
Depósitos de Fondos de Terceros en Garantía y/o Admon.	-	-	Int., Comisiones y Otros Gastos de la Deuda Pub. por Pagar a Corto Plazo	-	-
Otros Efectivos y Equivalentes	-	-	Retenciones y Contribuciones por Pagar a Corto Plazo	479,003	409,170
Derechos a Recibir Efectivo o Equivalentes	2,701,404	2,239,009	Devoluciones de la Ley de Ingresos por Pagar a Corto Plazo	-	-
Inversiones Financieras de Corto Plazo	2,701,404	2,239,009	Otras Cuentas por Pagar a Corto Plazo	4,082,484	4,020,880
Cuentas por Cobrar a Corto Plazo	-	-	Documentos por Pagar a Corto Plazo	-	-
Deudores Diversos por Cobrar a Corto Plazo	-	-	Documentos Comerciales por Pagar a Corto Plazo	-	-
Ingresos por Recuperar a Corto Plazo	-	-	Documentos con Contratistas por Obras Pub. por Pagar a Corto Plazo	-	-
Deudores por Anticipos de la Tesorería a Corto Plazo	-	-	Otros Documentos por Pagar a Corto Plazo	-	-
Préstamos Otorgados a Corto Plazo	-	-	Porción a Corto Plazo de la Deuda Pública a Largo Plazo	-	-
Otros Derechos a Recibir Efectivo o Equiv. a Corto Plazo	-	-	Porción a Corto Plazo de la Deuda Pública	-	-
Derechos a Recibir Bienes o Servicios	-	-	Porción a Corto Plazo de Arrendamiento Financiero	-	-
Ant. a Proveedores por Adq. de Bienes y Prest. de Serv. a Corto Plazo	-	-	Títulos y Valores a Corto Plazo	-	-
Ant. a Proveedores por Adq. de Bienes Imm. y Muebles a Corto Plazo	-	-	Pasivos Diferidos a Corto Plazo	472,802	-
Ant. a Proveedores por Adq. de Bienes Intangibles a Corto Plazo	-	-	Ingresos Cobrados por Adelantado a Corto Plazo	472,802	-
Anticipo a Contratistas por Obras Publicas a Corto Plazo	-	-	Intereses Cobrados por Adelantado a Corto Plazo	-	-
Otros Derechos a Recibir Bienes o Servicios a Corto Plazo	-	-	Otros Pasivos Diferidos a Corto Plazo	-	-
Inventarios	-	-	Fondos y Bienes de Terceros en Garantía y/o Admon. a C. P.	-	-
Inventario de Mercancías para Venta	-	-	Fondos en Garantía a Corto Plazo	-	-
Inventario de Mercancías Terminadas	-	-	Fondos en Administración a Corto Plazo	-	-
Inventario de Mercancías en Proceso de Elaboración	-	-	Fondos Contingentes a Corto Plazo	-	-
Inventario de Materias Primas, Mat. y Suministros para Producción	-	-	Fondos de Fideicomisos, Mandatos y Contratos Análogos a Corto Plazo	-	-
Bienes en Tránsito	-	-	Otros Fondos de Terceros en Garantía y/o Administración a Corto Plazo	-	-
Almacenes	-	-	Valores y Bienes en Garantía a Corto Plazo	-	-
Estimación por Pérdida o Deterioro de Activos Circulantes	-	-	Provisiones a Corto Plazo	-	-
Est. para Cras. Incobrables por Derechos a Recibir Efectivo o Equiv.	-	-	Provisión para Demandas y Juicios a Corto Plazo	-	-
Estimación por Deterioro de Inventarios	-	-	Provisión para Contingencias a Corto Plazo	-	-
Otros Activos Circulantes	-	-	Otras Provisiones a Corto Plazo	-	-
Valores en Garantía	-	-	Otros Pasivos a Corto Plazo	-	-
Bienes en Garantía (excluye depósitos de fondos)	-	-	Ingresos por Clasificar	-	-
Bienes Deriv. de Embargos, Decom., Aseguramientos y Dación en Pago	-	-	Recaudación por Participar	-	-
Adquisición con Fondos de Terceros	-	-	Otros Pasivos Circulantes	-	-
Total de Activos Circulantes	4,701,153	4,867,638	Total de Pasivos Circulantes	5,192,179	4,430,050

CONCEPTO	30 de septiembre 2019	31 de diciembre 2018	CONCEPTO	30 de septiembre 2019	31 de diciembre 2018
Activo No Circulante			Pasivo No Circulante		
Inversiones Financieras a Largo Plazo	-	-	Cuentas por Pagar a Largo Plazo	-	-
Derechos a Recibir Efectivo o Equivalentes a Largo Plazo	-	-	Documentos por Pagar a Largo Plazo	-	-
Bienes Inmuebles, Infraestructura y Const. en Proceso	262,125,416	261,891,629	Deuda Pública a Largo Plazo	-	-
Bienes Muebles	2,151,027	2,151,027	Pasivos Diferidos a Largo Plazo	-	-
Activos Intangibles	-	-	Fdos. y Bienes de Terceros en Garantía y/o en Admón. a L.P.	-	-
Depreciación, Deterioro y Amortización Acumulada de Bienes	(875,461)	(763,207)	Provisiones a Largo Plazo	-	-
Activos Diferidos	-	-	Total de Pasivos No Circulantes	-	-
Estimación por Pérdida o Deterioro de Activos no Circulantes	-	-	Total del Pasivo	5,192,179	4,430,050
Otros Activos no Circulantes	-	-			
Total de Activos No Circulantes	263,400,982	263,279,449	HACIENDA PÚBLICA / PATRIMONIO		
Total del Activo	268,102,135	268,147,087	Hacienda Pública / Patrimonio Contribuido	356,011,346	356,011,346
			Aportaciones	356,011,346	356,011,346
			Donaciones de Capital	-	-
			Actualización de la Hacienda Pública / Patrimonio	-	-
			Hacienda Pública / Patrimonio Generado	(93,101,390)	(92,294,309)
			Resultados del Ejercicio (Ahorro / Desahorro)	(807,081)	(669,027)
			Resultados de Ejercicios Anteriores	(92,370,160)	(91,701,133)
			Revaluos	-	-
			Reservas	-	-
			Rectificaciones de Resultados de Ejercicios Anteriores	75,851	75,851
			Exceso o Insuficiencia en la Actualización de la Hacienda Pública / Patrimonio	-	-
			Resultado por Posición Monetaria	-	-
			Resultado por Tenencia de Activos no Monetarios	-	-
			Total Hacienda Pública / Patrimonio	262,909,956	263,717,037
			Total del Pasivo y Hacienda Pública / Patrimonio	268,102,135	268,147,087

Bajo protesta de decir verdad declaramos que los Estados Financieros y sus Notas son razonablemente correctos y responsabilidad del emisor.

Concepto	Origen	Aplicación	Concepto	Origen	Aplicación
ACTIVO			PASIVO	762,129	-
Activo Circulante	741,134	696,182	Pasivo Circulante	762,129	-
Efectivo y Equivalentes	628,880	-	Cuentas por Pagar a Corto Plazo	289,327	-
Derechos a Recibir Efectivo o Equivalentes	-	462,395	Documentos por Pagar a Corto Plazo	-	-
Derechos a Recibir Bienes o Servicios	-	-	Porción a Corto Plazo de la Deuda Pública a Largo Plazo	-	-
Inventarios	-	-	Títulos y Valores a Corto Plazo	-	-
Almacenes	-	-	Pasivos Diferidos a Corto Plazo	472,802	-
Estimación por Périda o Deterioro de Activos Circulantes	-	-	Fdos. y Bienes de Terceros en Garantía y/o Admón. a C. P.	-	-
Otros Activos Circulantes	-	-	Provisiones a Corto Plazo	-	-
Activo No Circulante	112,254	233,787	Otros Pasivos a Corto Plazo	-	-
Inversiones Financieras a Largo Plazo	-	-	Pasivo No Circulante	-	-
Derechos a Recibir Efectivo o Equivalentes a Largo Plazo	-	-	Cuentas por Pagar a Largo Plazo	-	-
Bienes Inmuebles, Infraestructura y Constr. en Proceso	-	233,787	Documentos por Pagar a Largo Plazo	-	-
Bienes Muebles	-	-	Deuda Pública a Largo Plazo	-	-
Activos Intangibles	-	-	Pasivos Diferidos a Largo Plazo	-	-
Depreciación, Deterioro y Amort. Acumulada de Bienes	112,254	-	Fdos. y Bienes de Terceros en Garantía y/o Admón. a L. P.	-	-
Activos Diferidos	-	-	Provisiones a Largo Plazo	-	-
Est. por Périda o Deterioro de Activos no Circulantes	-	-	HACIENDA PÚBLICA / PATRIMONIO	807,081	-
Otros Activos no Circulantes	-	-	Hacienda Pública / Patrimonio Contribuido	-	-
			Aportaciones	-	-
			Donaciones de Capital	-	-
			Actualización de la Hacienda Pública / Patrimonio	-	-
			Hacienda Pública / Patrimonio Generado	807,081	-
			Resultados del Ejercicio (Ahorro / Desahorro)	-	138,054
			Resultados de Ejercicios Anteriores	-	669,027
			Revalúos	-	-
			Reservas	-	-
			Rectificaciones de Resultados de Ejercicios Anteriores	-	-
			Exceso o Insuficiencia en la Actualización de la Hacienda Pública / Patrimonio	-	-
			Resultado por Posición Monetaria	-	-
			Resultado por Tenencia de Activos no Monetarios	-	-

Bajo protesta de decir verdad declaramos que los Estados Financieros y sus Notas son razonablemente correctos y responsabilidad del emisor.

Concepto	Saldo Inicial 1	Cargos del Periodo 2	Abonos del Periodo 3	Saldo Final 4=(1+2-3)	Variación del Periodo (4-1)
ACTIVO	268,147,087	7,168,927	7,213,879	268,102,135	(44,952)
Activo Circulante	4,867,638	6,935,140	7,101,625	4,701,153	(166,485)
Efectivo y Equivalentes	2,628,629	4,941,612	5,570,492	1,999,749	(628,880)
Derechos a Recibir Efectivo o Equivalentes	2,239,009	1,993,528	1,531,133	2,701,404	462,395
Derechos a Recibir Bienes o Servicios	-	-	-	-	-
Inventarios	-	-	-	-	-
Almacenes	-	-	-	-	-
Estimación por Pérdida o Deterioro de Activos Circulantes	-	-	-	-	-
Otros Activos Circulantes	-	-	-	-	-
Activo No Circulante	263,279,449	233,787	112,254	263,400,982	121,533
Inversiones Financieras a Largo Plazo	-	-	-	-	-
Derechos a Recibir Efectivo o Equivalentes a Largo Plazo	-	-	-	-	-
Bienes Inmuebles, Infraestructura y Constr. en Proceso	261,891,629	233,787	-	262,125,416	233,787
Bienes Muebles	2,151,027	-	-	2,151,027	-
Activos Intangibles	-	-	-	-	-
Depreciación, Deterioro y Amort. Acumulada de Bienes	(763,207)	-	112,254	(875,461)	(112,254)
Activos Diferidos	-	-	-	-	-
Est. por Pérdida o Deterioro de Activos no Circulantes	-	-	-	-	-
Otros Activos no Circulantes	-	-	-	-	-

Bajo protesta de decir verdad declaramos que los Estados Financieros y sus Notas son razonablemente correctos y responsabilidad del emisor.

Denominación de las Deudas	Moneda de Contratación	Institución o País Acreedor	Saldo Inicial del Periodo	Saldo Final del Periodo
DEUDA PÚBLICA				
Corto Plazo				
Deuda Interna	Pesos		-	-
Instituciones de Crédito			-	-
Títulos y Valores			-	-
Arrendamientos Financieros			-	-
Deuda Externa	Pesos		-	-
Organismos Financieros Internacionales			-	-
Deuda Bilateral			-	-
Títulos y Valores			-	-
Arrendamientos Financieros			-	-
<i>Subtotal a Corto Plazo</i>			-	-
Largo Plazo				
Deuda Interna	Pesos		-	-
Instituciones de Crédito			-	-
Títulos y Valores			-	-
Arrendamientos Financieros			-	-
Deuda Externa	Pesos		-	-
Organismos Financieros Internacionales			-	-
Deuda Bilateral			-	-
Títulos y Valores			-	-
Arrendamientos Financieros			-	-
<i>Subtotal a Largo Plazo</i>			-	-
Otros Pasivos			4,430,050	5,192,179
<i>Total Deuda y Otros Pasivos</i>			<i>4,430,050</i>	<i>5,192,179</i>

Bajo protesta de decir verdad declaramos que los Estados Financieros y sus Notas son razonablemente correctos y responsabilidad del emisor.

Denominación de la Deuda Pública y Otros Pasivos	Saldo al 31 de Diciembre de 2018	Disposiciones del Periodo	Amortizaciones del Periodo	Revaluaciones, Reclasificaciones y Otros Ajustes	Saldo Final del Periodo	Pago de Intereses del Periodo	Pago de Comisiones y demás costos asociados durante el Periodo
<i>Deuda Pública</i>	-	-	-	-	-	-	-
<i>Corto Plazo</i>	-	-	-	-	-	-	-
<i>Instituciones de Crédito</i>	-	-	-	-	-	-	-
<i>Títulos y Valores</i>	-	-	-	-	-	-	-
<i>Arrendamientos Financieros</i>	-	-	-	-	-	-	-
<i>Largo Plazo</i>	-	-	-	-	-	-	-
<i>Instituciones de Crédito</i>	-	-	-	-	-	-	-
<i>Títulos y Valores</i>	-	-	-	-	-	-	-
<i>Arrendamientos Financieros</i>	-	-	-	-	-	-	-
<i>Otros Pasivos</i>	4,430,050	-	-	-	5,192,179	-	-
<i>Total de la Deuda Pública y Otros Pasivos</i>	4,430,050	-	-	-	5,192,179	-	-
<i>Deuda Contingente¹ (Informativo)</i>							
Deuda Contingente 1	-	-	-	-	-	-	-
Deuda Contingente 2	-	-	-	-	-	-	-
Deuda Contingente xx	-	-	-	-	-	-	-
<i>Valor de Instrumentos Bono Cupón Cero²</i>							
Instrumento Bono Cupón Cero 1	-	-	-	-	-	-	-
Instrumento Bono Cupón Cero 2	-	-	-	-	-	-	-
Instrumento Bono Cupón Cero 3	-	-	-	-	-	-	-

1 Se refiere a cualquier Financiamiento sin fuente o garantía de pago definida, que sea asumida de manera solidaria o subsidiaria por las Entidades Federativas con sus Municipios, organismos descentralizados y empresas de participación estatal mayoritaria y fideicomisos, locales o municipales, y por los Municipios con sus respectivos organismos descentralizados y empresas de participación municipal mayoritaria.

2 Se refiere al valor del Bono Cupón Cero que respalda el pago de los créditos asociados al mismo (Activo).

Obligaciones a Corto Plazo	Monto Contratado	Plazo Pactado	Tasa de Interés	Comisiones y Costos Relacionados	Tasa Efectiva
<i>Obligaciones a Corto Plazo (Informativo)</i>					
Crédito 1	-	-	-	-	-
Crédito 2	-	-	-	-	-
Crédito xx	-	-	-	-	-

Bajo protesta de decir verdad declaramos que los Estados Financieros y sus Notas son razonablemente correctos y responsabilidad del emisor.

Denominación de las Obligaciones Diferentes de Financiamiento	Fecha del Contrato	Fecha de inicio de operación del proyecto	Fecha de vencimiento	Monto de la inversión pactado	Plazo pactado	Monto promedio mensual del pago de la contraprestación	Monto promedio mensual del pago correspondiente al pago de inversión	Monto pagado de la inversión al 30 de septiembre de 2019	Monto pagado de la inversión actualizado al 30 de septiembre de 2019	Saldo pendiente por pagar de la inversión al 30 de septiembre de 2019
Asociaciones Público Privadas (APP's)				-		-	-	-	-	-
APP 1				-		-	-	-	-	-
APP 2				-		-	-	-	-	-
APP 3				-		-	-	-	-	-
APP xx				-		-	-	-	-	-
Otros Instrumentos				-		-	-	-	-	-
Otro Instrumento 1				-		-	-	-	-	-
Otro Instrumento 2				-		-	-	-	-	-
Otro Instrumento 3				-		-	-	-	-	-
Otro Instrumento xx				-		-	-	-	-	-
Total de Obligaciones Diferentes de Financiamiento				-		-	-	-	-	-

NO APLICA

Bajo protesta de decir verdad declaramos que los Estados Financieros y sus Notas son razonablemente correctos y responsabilidad del emisor.

Concepto	Hacienda Pública/Patrimonio Contribuido	Hacienda Pública/Patrimonio Generado de Ejercicios Anteriores	Hacienda Pública/Patrimonio Generado del Ejercicio	Exceso o Insuficiencia en la Actualización de la Hacienda Pública / Patrimonio	TOTAL
Hacienda Pública / Patrimonio Contribuido Neto de 2018	356,011,346	-	-	-	356,011,346
Aportaciones	356,011,346	-	-	-	356,011,346
Donaciones de Capital	-	-	-	-	-
Actualización de la Hacienda Pública / Patrimonio	-	-	-	-	-
Hacienda Pública / Patrimonio Generado Neto de 2018	-	(91,625,282)	(669,027)	-	(92,294,309)
Resultados del Ejercicio (Ahorro / Desahorro)	-	-	(669,027)	-	(669,027)
Resultados de Ejercicios Anteriores	-	(91,701,133)	-	-	(91,701,133)
Revalúos	-	-	-	-	-
Reservas	-	-	-	-	-
Rectificaciones de Resultados de Ejercicios Anteriores	-	75,851	-	-	75,851
Exceso o Insuficiencia en la Actualización de la Hacienda Pública / Patrimonio Neto de 2018	-	-	-	-	-
Resultado por Posición Monetaria	-	-	-	-	-
Resultado por Tenencia de Activos no Monetarios	-	-	-	-	-
Hacienda Pública / Patrimonio Neto Final de 2018	356,011,346	(91,625,282)	(669,027)	-	263,717,037
Cambios en la Hacienda Pública / Patrimonio Contribuido Neto de 2019	-	-	-	-	-
Aportaciones	-	-	-	-	-
Donaciones de Capital	-	-	-	-	-
Actualización de la Hacienda Pública / Patrimonio	-	-	-	-	-
Variaciones de la Hacienda Pública / Patrimonio Generado Neto de 2019	-	(669,027)	(138,054)	-	(807,081)
Resultados del Ejercicio (Ahorro / Desahorro)	-	-	(807,081)	-	(807,081)
Resultados de Ejercicios Anteriores	-	(669,027)	669,027	-	-
Revalúos	-	-	-	-	-
Reservas	-	-	-	-	-
Rectificaciones de Resultados de Ejercicios Anteriores	-	-	-	-	-
Cambios en el Exceso o Insuficiencia en la Actualización de la Hacienda Pública / Patrimonio Neto de 2019	-	-	-	-	-
Resultado por Posición Monetaria	-	-	-	-	-
Resultado por Tenencia de Activos no Monetarios	-	-	-	-	-
Hacienda Pública / Patrimonio Neto Final de 2019	356,011,346	(92,294,309)	(807,081)	-	262,909,956

Bajo protesta de decir verdad declaramos que los Estados Financieros y sus Notas son razonablemente correctos y responsabilidad del emisor.

Concepto	2019	2018	Concepto	2019	2018
Flujos de Efectivo de las Actividades de Operación			Flujos de Efectivo de las Actividades de Inversión		
Origen			Origen		
Impuestos	1,097,515	3,664,141	Bienes Inmuebles, Infraestructura y Construcciones en Proceso	762,129	3,215,682
Cuotas y Aportaciones de Seguridad Social	-	-	Bienes Muebles	-	-
Contribuciones de Mejoras	-	-	Otros Orígenes de Inversión	762,129	3,215,682
Derechos	-	-	Aplicación	583,928	(66,217)
Productos	-	-	Bienes Inmuebles, Infraestructura y Construcciones en Proceso	233,787	-
Aprovechamientos	-	-	Bienes Muebles	(112,254)	(149,672)
Ingresos por Venta de Bienes y Prestación de Servicios	774,194	1,032,259	Otras Aplicaciones de Inversión	462,395	83,455
Participaciones, Aportaciones, Convenios, Incentivos Derivados de la Colaboración Fiscal y Fondos Distintos de Aportaciones	-	-	Flujos Netos de Efectivo por Actividades de Inversión	178,201	3,281,899
Transferencias, Asignaciones, Subsidios y Subvenciones, y Pensiones y Jubilaciones	-	-	Flujo de Efectivo de las Actividades de Financiamiento		
Otros Orígenes de Operación	323,321	2,631,882	Origen		
Aplicación			Endeudamiento Neto	-	-
Servicios Personales	1,904,596	4,333,168	Interno	-	-
Materiales y Suministros	18,765	29,650	Externo	-	-
Servicios Generales	1,773,577	4,153,846	Otros Orígenes de Financiamiento	-	-
Transf. Internas y Asignaciones al Sector Público	-	-	Aplicación		
Transferencias al resto del Sector Público	-	-	Servicios de la Deuda		
Subsidios y Subvenciones	-	-	Interno		
Ayudas Sociales	-	-	Externo		
Pensiones y Jubilaciones	-	-	Otras Aplicaciones de Financiamiento		
Transf. a Fideicomisos, Mandatos y Contratos Análogos	-	-	Flujos Netos de Efectivo por Actividades de Financiamiento		
Transferencias a la Seguridad Social	-	-	Incremento/Disminución Neta en el Efectivo y Equivalentes al Efectivo	(628,880)	2,612,872
Donativos	-	-	Efectivo y Equivalentes al Efectivo al Inicio del Ejercicio	2,628,629	15,757
Transferencias al Exterior	-	-	Efectivo y Equivalentes al Efectivo al Final del Ejercicio	1,999,749	2,628,629
Participaciones	-	-			
Aportaciones	-	-			
Convenios	-	-			
Otras Aplicaciones de Operación	112,254	149,672			
Flujos Netos de Efectivo por Actividades de Operación	(807,081)	(669,027)			

Bajo protesta de decir verdad declaramos que los Estados Financieros y sus Notas son razonablemente correctos y responsabilidad del emisor.

FIDEICOMISO PARQUE CIENTÍFICO Y TECNOLÓGICO MORELOS

RFC: FPC1109268Q4

GUILLERMO GONZALEZ CAMARENA No. 1200 PISO 9 Y 10 DEL. ALVARO OBREGON, CIUDAD DEL MEXICO



NOTAS AL ESTADO DE SITUACION FINANCIERA DEL 01 DE ENERO AL 30 SEPTIEMBRE DEL 2019



NOTA 1) EFECTIVO Y EQUIVALENTES DE EFECTIVO

Este saldo se integra como sigue:

DESCRIPCION	IMPORTE
A. FONDO FIJO	285
B. ACTINVER CONTRATO No. 936688	1,173
C. ACTINVER CONTRATO No. 959680	119,462
D. ACTINVER CONTRATO No. 959699 (INVERSIONES TEMPORALES)	1,878,829
	1,999,749

NOTA 2) CUENTAS POR COBRAR A CORTO PLAZO

El saldo de este rubro se integra como sigue:

DESCRIPCION	IMPORTE
A. MICRA NANOTECNOLOGÍA SA DE CV	163,881
B. INSTITUTO POLITÉCNICO NACIONAL CEC Y UIEBT	245,165
C. UAEM	1,913,123
D. DEIN PHARMA SA DE CV	377,235
E. DEUDORES DIVERSOS	2,000
	2,701,404

- A. Recursos financieros pendiente de ministrar correspondiente al ejercicio 2015 y 2016 por parte de la empresa MICRA NANOTECNOLOGÍA SA DE CV al 31 de diciembre del 2018; Aún falta realizar depuración.

FACTURA	CONCEPTO	IMPORTE
A19	ARRENDAMIENTO, MANTENIMIENTO Y AGUA DE DICIEMBRE 2015	31,416
A30	ARRENDAMIENTO, MANTENIMIENTO Y AGUA DE FEBRERO 2016	26,493
A31	ARRENDAMIENTO, MANTENIMIENTO Y AGUA DE MARZO 2016	26,493
A35	ARRENDAMIENTO, MANTENIMIENTO Y AGUA DE ABRIL 2016	26,493
A38	ARRENDAMIENTO, MANTENIMIENTO Y AGUA DE MAYO 2016	26,493
A42	ARRENDAMIENTO, MANTENIMIENTO Y AGUA DE JUNIO 2016	26,493
		163,881

- B. Conforme addemdun al contrato de comodato que celebran por una parte el BANCO ACTINVER SA; Instituto de Banca Múltiple, GRUPO FINANCIERO ACTINVER como fiduciario del Fideicomiso PARQUE CIENTÍFICO Y TECNOLÓGICO MORELOS y por la otra parte EL INSTITUTO POLITÉCNICO NACIONAL con fecha 15 de mayo de 2013.

Mediante acuerdo 05/2A ORDINARIA/11-03-13 se aprobó por comité técnico las condiciones generales para la instalación de las instituciones dentro del PARQUE CIENTÍFICO Y TECNOLÓGICO MORELOS, estableciendo pago de mantenimiento tanto en áreas comunes la cantidad de \$33,631.12 que deberá pagar de manera mensual y de áreas privativas la cantidad de \$5,605.20 que deberá pagar de manera mensual.

FIDEICOMISO PARQUE CIENTÍFICO Y TECNOLÓGICO MORELOS

RFC: FPC1109268Q4

GUILLERMO GONZALEZ CAMARENA No. 1200 PISO 9 Y 10 DEL. ALVARO OBREGON, CIUDAD DEL MEXICO



NOTAS AL ESTADO DE SITUACION FINANCIERA

DEL 01 DE ENERO AL 30 SEPTIEMBRE DEL 2019



Mediante acuerdo 07/3A EXTRAORDINARIA/13-05-13 se aprobó por unanimidad de votos la exención del pago por concepto de mantenimiento de áreas comunes, por un periodo de 24 meses iniciando a partir del 15 de mayo de 2013 y vence el 15 de mayo de 2015 por los espacios otorgados en el comodato a favor de el IPN, ello condicionado siempre y cuando se inicien las operaciones a partir del 15 de mayo 2013 y se mantengan activos durante la vigencia del contrato.

Al 31 de Diciembre 2016, el INSTITUTO POLITÉCNICO NACIONAL ha solicitado al PARQUE CIENTÍFICO Y TECNOLÓGICO MORELOS las siguientes facturas: Adicional a lo anterior se han estado devengando los pagos de Enero a Mayo 2017, en los cuales se registro lo devengado de Enero a marzo en dicho mes, y posteriormente se han estado registrando mes a mes dicho ingreso durante los meses de abril, Mayo, Junio Julio, Agosto, Septiembre, Octubre, Noviembre y Diciembre 2017, En el mes de diciembre se cobro el ramante del ejercicio 2016 y lo devengado de enero a mayo 2017 asi como una parte de junio 2017 quedando un saldo pendiente de esta.

FACTURA	CONCEPTO	IMPORTE
EJERCICIO 2017	Saldo pendiente de JUNIO	9,749
	JULIO	39,236
	AGOSTO	39,236
	SEPTIEMBRE	39,236
	OCTUBRE	39,236
	NOVIEMBRE	39,236
	DICIEMBRE	39,236
		245,165

C. Mediante addendum al contrato de comodato a favor de la UNIVERSIDAD AUTÓNOMA DEL ESTADO DE MORELOS que celebran por una parte BANCO ACTINVER como fiduciario del FIDEICOMISO PARQUE TECNOLÓGICO MORELOS y por otra parte la UNIVERSIDAD AUTÓNOMA DEL ESTADO DE MORELOS, se celebró contrato de comodato, con el objeto de conceder dos áreas ubicadas en el primer y segundo piso respectivamente del inmueble denominado SERVICIOS TECNOLÓGICOS DEL PARQUE CIENTÍFICO Y TECNOLÓGICO MORELOS, para operar en el centro de orientación para la transferencia tecnológica, la propiedad intelectual y servicios, siendo específicamente las áreas siguientes:

1. Un área de 2,500 M2 del primer piso para las oficinas de OTT en el edificio denominado SERVICIOS TECNOLÓGICOS y,
2. Un área de 280 M2 del segundo piso para la instalación de los laboratorios, en el edificio denominado SERVICIOS TECNOLÓGICOS.

La vigencia del contrato es de 30 años a partir de la firma del mismo, las partes acuerdan que se adiciona al contrato el presente addendum estableciendo lo siguiente:

- a) Pago por mantenimiento de áreas comunes la cantidad de 60.00 mensuales por M2 de la superficie a ocupar
- b) Pago por concepto de mantenimiento de áreas privativas la cantidad de 10.00 mensuales por metro cuadrado

Se obliga a pagar por concepto de mantenimiento de áreas comunes es de \$31,800.00 por metro cuadrado y se obliga a pagar por concepto de mantenimiento de áreas privativas es de \$5,300.00 por metro cuadrado que deberá pagar de manera mensual, dichas cantidades deberán ser depositadas los días 15 de cada mes, a partir de la firma del contrato.

Acuerdo 07/3AORDINARIA/13-05-13, los miembros del comité técnico del FIDEICOMISO PARQUE CIENTÍFICO Y TECNOLÓGICO MORELOS, por unanimidad de votos aprueban la exención de pago por concepto de mantenimiento de áreas comunes, por un periodo de 24 meses a partir del 13 de junio de 2013 y vence el 13 de junio de 2015. Por los espacios otorgados en comodato a favor de la UAEM dentro del macrolote del PARQUE CIENTÍFICO Y TECNOLÓGICO MORELOS; lo anterior queda condicionado siempre y cuando se inicie operaciones a partir del 15 de mayo de 2013 y se mantengan activos durante la vigencia del contrato. Así mismo se instruye a la fiduciaria para que de acuerdo a sus facultades con las que cuenta celebre el instrumento legal correspondiente.

FIDEICOMISO PARQUE CIENTÍFICO Y TECNOLÓGICO MORELOS

RFC: FPC1109268Q4

GUILLERMO GONZALEZ CAMARENA No. 1200 PISO 9 Y 10 DEL. ALVARO OBREGON, CIUDAD DEL MEXICO



NOTAS AL ESTADO DE SITUACION FINANCIERA



DEL 01 DE ENERO AL 30 SEPTIEMBRE DEL 2019

Acuerdo 06/05A ORDINARIA/25-05-16, los miembros del comité técnico del FIDEICOMISO PARQUE CIENTÍFICO Y TECNOLÓGICO MORELOS por unanimidad de votos aprueban la exención del pago de mantenimiento de áreas privativas por el periodo del 13 de junio al 13 de junio de 2015 con el compromiso del Dr. Gustavo Urquiza Beltran de regularizar el saldo adeudado a esta fecha.

El saldo de la cuenta por cobrar a la Universidad Autonoma del Estado de Morelos "UAEM" se integra como se describe a continuación:

Por el ejercicio 2016 tiene un adeudo por \$688,823 (Seiscientos ochenta y ocho mil ochocientos veintitres pesos 00/100 M.N.); en la contabilidad solo se realizaron registros de Junio a diciembre 2016 por la cantidad de \$445,200 (Cuatrocientos cuarenta y cinco mil doscientos pesos 00/100 M.N.), por esta razon dio origen al Ajuste Número uno para poder llegar al saldo deudor asciende a la cantidad de \$688,823 (Seiscientos ochenta y ocho mil ochocientos veintitres pesos 00/100 M.N.).

Adicional a lo anterior se devengan los pagos de Enero a Diciembre 2017 y Enero a Diciembre 2018, se registra mes a mes dicho ingreso de los cuales a la fecha no se ha recibido pagos, razon por la cual la cuenta por pagar ha ido en aumento mes a mes por la cantidad de \$37,100 (Treinta y siete mil cien pesos 00/100 M.N.), SUMANDO un adicional por un monto de \$445,200 (Cuatrocientos cuarenta y cinco mil doscientos pesos 00/100 M.N.) para el ejercicio 2017 y \$408,100 (Catrocientos ochomil cien pesos 00/100 M.N.) para el ejercicio 2018:

FACTURA	CONCEPTO	IMPORTE
	Diferencia entre le Saldo Inicial en la cuenta contable y lo facturado que corresponde a los ingresos del periodo comprendido de Junio del 2015 a Junio del 2016. F-A53 Fecha factura 10-Oct-16	(21,023)
A-53	Servicio de mantenimiento de las instalaciones de áreas comunes y privativas de las oficinas establecidas en el Parque Cientifico y Tecnologico Morelos del periodo comprendido de Junio del 2015 a Junio del 2016. Fecha factura 10-Oct-16	466,223
AJUSTE NO. 1	Se realizo una conciliacion de lo facturado y lo depositado y se encontro que falto por registrar ingresos durante el ejercicio 2016	243,623
		688,823
EJERCICIO 2017	ENERO	37,100
	FEBRERO	37,100
	MARZO	37,100
	ABRIL	37,100
	MAYO	37,100
	JUNIO	37,100
	JULIO	37,100
	AGOSTO	37,100
	SEPTIEMBRE	37,100
	OCTUBRE	37,100
	NOVIEMBRE	37,100
	DICIEMBRE	37,100
		445,200
EJERCICIO 2018	ENERO	37,100
	FEBRERO	37,100
	MARZO	37,100
	ABRIL	37,100
	MAYO	37,100
	JUNIO	37,100
	JULIO	37,100
	AGOSTO	37,100
	SEPTIEMBRE	37,100
	OCTUBRE	37,100
	NOVIEMBRE	37,100
	DICIEMBRE	37,100
		445,200

FIDEICOMISO PARQUE CIENTÍFICO Y TECNOLÓGICO MORELOS

RFC: FPC1109268Q4

GUILLERMO GONZALEZ CAMARENA No. 1200 PISO 9 Y 10 DEL. ALVARO OBREGON, CIUDAD DEL MEXICO



NOTAS AL ESTADO DE SITUACION FINANCIERA



DEL 01 DE ENERO AL 30 SEPTIEMBRE DEL 2019

EJERCICIO 2019	ENERO	37,100
	FEBRERO	37,100
	MARZO	37,100
	ABRIL	37,100
	MAYO	37,100
	JUNIO	37,100
	JULIO	37,100
	AGOSTO	37,100
	SEPTIEMBRE	37,100
		1,913,123

D. El saldo se integra como sigue:

EJERCICIO 2019	ENERO	62,685
	FEBRERO	62,685
	MARZO	62,685
	ABRIL	62,685
	MAYO	21,270
	JULIO	21,270
	AGOSTO	21,270
	SEPTIEMBRE	62,685
		377,235

En el mes de Junio el Cliente DEIN PHARMA S.A DE CV realizo el pago correspondiente de junio en su totalidad. En el mes de Agosto 2019 realizo 3 pagos correspondientes al mes de Mayo, Julio y Agosto realizando un pago por \$ 41,415.00 por cada mes y quedando a deber \$ 21,270.00 por cada mes.

A través del acuerdo 02/7a Extraordinaria/14-11-17 Los miembros del comité técnico del Fideicomiso Parque Científico y Tecnológico Morelos, por unanimidad de votos aprueban otorgar los espacios solicitados en arrendamiento en la planta baja primer piso de la torre Sur del Parque Científico y Tecnológico Morelos, con una superficie de 597 m2 distribuida de la siguiente manera S.001, S.002, S.003, S.005, S.006, S.007 y S.008, a favor de la empresa Dein Pharma S.A. de C.V. a partir del 15 de Noviembre de 2017 y hasta el 30 de Septiembre de 2018; se acuerda el pago mensual de \$62,685.00 de los cuales \$29,850.00 es por concepto de renta y \$32,835.00 por concepto de mantenimiento.

Con fecha 15 de Noviembre de 2017 se firma contrato de arrendamiento de bienes inmuebles, que celebran el banco Actinver, S.A. de C.V. en su calidad de fiduciaria del fideicomiso traslativo de dominio, inversión y administración número 386, denominado Fideicomiso Parque Científico y Tecnológico Morelos y por otra parte la empresa Dein Pharma S.A. de C.V.

Con fecha 17 de Septiembre de 2018 se realiza convenio modificatorio al contrato de arrendamiento de bienes inmuebles, que celebran el banco Actinver, S.A. de C.V. en su calidad de fiduciaria del fideicomiso traslativo de dominio, inversión y administración número 386, denominado Fideicomiso Parque Científico y Tecnológico Morelos y por otra parte la empresa Dein Pharma S.A. de C.V. firmado el 15 de Noviembre de 2017, del cual convienen modificar la cláusula DÉCIMA para quedar en los siguientes términos:

NOVENA.- VIGENCIA.- La vigencia del presente contrato, será de 22 meses (VEINTIDÓS MESES) contados a partir del 15 de Noviembre de 2017 al 30 de Septiembre de 2019. Al término de dicho plazo de vigencia, "EL ARRENDATARIO " se obliga a hacer entrega a "EL ARRENDADOR" el espacio materia del presente contrato, sin necesidad de previa interpelación.

NOTA 3) MOBILIARIO Y EQUIPO DE ADMINISTRACIÓN

El saldo de este rubro se integra como sigue:

	DESCRIPCION	IMPORTE
A	Mobiliario y equipo de oficina y cómputo	37,525

FIDEICOMISO PARQUE CIENTÍFICO Y TECNOLÓGICO MORELOS

RFC: FPC1109268Q4

GUILLERMO GONZALEZ CAMARENA No. 1200 PISO 9 Y 10 DEL. ALVARO OBREGON, CIUDAD DEL MEXICO



NOTAS AL ESTADO DE SITUACION FINANCIERA



DEL 01 DE ENERO AL 30 SEPTIEMBRE DEL 2019

B	Deprec. Acum. De bienes muebles	(32,063)
	A efecto de conocer la dep. pend. Aplicar	5,462

NOTA 4) EQUIPO DE TRANSPORTE

El saldo de este rubro se integra como sigue:

	DESCRIPCION	IMPORTE
A	Equipo de transporte	629,261
B	Deprec. Acum. De equipo de transporte	(629,259)
	A efecto de conocer la dep. pend. Aplicar	2

FIDEICOMISO PARQUE CIENTÍFICO Y TECNOLÓGICO MORELOS

RFC: FPC1109268Q4

GUILLERMO GONZALEZ CAMARENA No. 1200 PISO 9 Y 10 DEL. ALVARO OBREGON, CIUDAD DEL MEXICO



NOTAS AL ESTADO DE SITUACION FINANCIERA



DEL 01 DE ENERO AL 30 SEPTIEMBRE DEL 2019

NOTA 5) MAQUINARIA OTROS EQUIPOS Y HERRAMIENTA

El saldo de este rubro se integra como sigue:

	DESCRIPCION	IMPORTE
A	Maquinaria otros equipos y herramienta	1,484,240
B	Deprec. Acum. De equipo de maquinaria otros equipos y herramienta	(984,819)
	A efecto de conocer la dep. pend. Aplicar	499,421

NOTA 5A) DEPRECIACION ACUMULADA BIENES MUEBLES

El saldo de este rubro se integra como sigue:

	DESCRIPCION	IMPORTE
A	Deprec. Acum. De bienes muebles	(32,063)
B	Deprec. Acum. De equipo de transporte	(629,259)
C	Deprec. Acum. De equipo de maquinaria otros equipos y herramienta	(984,819)
D	Dep. Acum. Mob y Epo. Ejercicios Anteriores	770,680
		(875,461)

NOTA 6) BIENES INMUEBLES

	DESCRIPCION	IMPORTE
A	Bienes inmuebles	255,230,412
		255,230,412

NOTA 7) INMUEBLES E INFRAESTRUCTURA

	DESCRIPCION	IMPORTE
A	Inmuebles e infraestructura	6,724,640
		6,724,640

Estos bienes se registraron al costo de adquisición por tipo de bien y su depreciación se viene aplicando de acuerdo a las reglas específicas de registro y valor del patrimonio emitidos en la Ley General de Contabilidad Gubernamental

NOTA 8) CONSTRUCCIONES EN PROCESO EN BIENES PROPIOS

	DESCRIPCION	IMPORTE
A	Trabajos de acabado en edificaciones y otros trabajos especializados en proceso	83,364
		83,364

Corresponde a mantenimiento preventivo y correctivo de aire acondicionado y reparacion de daños en tubería de la torre norte, y de acuerdo al oficio numero SDEyT/fpcyTM/ST/126/2019, se afectó la partida 629.

NOTA 9) PROVEEDORES POR PAGAR A CORTO PLAZO

	DESCRIPCION	IMPORTE
A	MPFA Lopez Lara y CIA, S.C.	95,250
B	Banco Actinver, S.A.Institucion de Banca Multiple	62,640
		157,890

FIDEICOMISO PARQUE CIENTÍFICO Y TECNOLÓGICO MORELOS

RFC: FPC1109268Q4

GUILLERMO GONZALEZ CAMARENA No. 1200 PISO 9 Y 10 DEL. ALVARO OBREGON, CIUDAD DEL MEXICO



NOTAS AL ESTADO DE SITUACION FINANCIERA DEL 01 DE ENERO AL 30 SEPTIEMBRE DEL 2019



NOTA 10) RETENCIONES Y CONTRIBUCIONES POR PAGAR

	DESCRIPCION	IMPORTE
A	RETENCIONES I.S.R. HONORARIOS	32,469
B	IVA TRASLADADO NO COBRADO	363,530
C	IVA TRASLADADO EFECTIVAMENTE COBRADO	83,004
		<u>479,003</u>

El importe por \$ 9,127 corresponde a las retenciones del Impuesto Sobre la Renta (ISR Retenciones por honorarios) del mes generadas por concepto de los honorarios profesionales de febrero y marzo del año en curso.

NOTA 11) OTRAS CUENTAS POR PAGAR A CORTO PLAZO

El saldo de esta cuenta corresponden a los pagos pendientes de realizar por las siguientes cuentas:

	DESCRIPCION	IMPORTE
A	PRESTAMO FIDECOMP/XX/2017	4,000,000
		<u>4,000,000</u>

En el caso del rubro C, corresponde a un convenio de colaboración FIDECOMP/DG/XX/2017 que celebran por una parte el Fideicomiso Ejecutivo del Fondo de Competitividad y Promoción del Empleo, representado en este acto por el ciudadano Hernán Aldrete Valencia, en su carácter de director general, por una segunda parte la Secretaría de Economía del Poder Ejecutivo del Estado de Morelos, representada en este acto por el Licenciado Juan Carlos Salgado Ponce, en su carácter de Secretario de Economía y por una tercera parte, el "FIDEICOMISO" con número de identificación 386 denominado Parque Científico y Tecnológico de Morelos, representado en este acto por los C.C. Licenciados Oscar Mejía Reyes y Vanessa Elena Liceaga Mendoza en su carácter de delegados fiduciarios.

Mediante el Acuerdo 04/11^a ordinaria/08-11-17, tomado en la Décimo Primera Sesión Ordinaria 2017, del Comité Técnico del "FIDEICOMISO", celebrada con fecha ocho de noviembre de dos mil diecisiete; por unanimidad de votos, los integrantes del Comité Técnico, aprobaron la pertinencia e inclusión a la Cartera de Proyectos del "FIDEICOMISO" el proyecto denominado "Fortalecimiento y Servicios del Parque Científico y Tecnológico Morelos", en lo sucesivo el "PROYECTO", por un monto de \$4,000,000.00 (Cuatro millones de pesos 00/100 M.N.), mediante un esquema de financiamiento a tasa cero, dicha cantidad deberá ser reintegrada en un plazo máximo de seis meses a partir del depósito por parte del "FIDEICOMISO".

NOTA 12) El saldo de este rubro se divide en tres cuentas:

	DESCRIPCION	IMPORTE
	CUENTAS POR PAGAR CORTO PLAZO	82,484
		<u>4,082,484</u>

Corresponde a una diferencia en el IVA Traslado no cobrado en relación a la cuenta de clientes.

NOTA 13) APORTACIONES

El importe corresponde a las aportaciones realizadas cuentas que se integran como sigue:

	DESCRIPCION	IMPORTE
	Aportación inicial del Gob. Edo de Morelos	303,119,012
	Aportación inicial del Gob. Edo de Morelos AJ-9	(41,059)
	Aportaciones activo fijo	410,000
	Aportación Secretaría de Economía	52,523,393
		<u>356,011,346</u>

Se debe de precisar que en ejercicios anteriores se corrió el AJUSTE NO. 9 Por error contable.

FIDEICOMISO PARQUE CIENTÍFICO Y TECNOLÓGICO MORELOS

RFC: FPC1109268Q4

GUILLERMO GONZALEZ CAMARENA No. 1200 PISO 9 Y 10 DEL. ALVARO OBREGON, CIUDAD DEL MEXICO



NOTAS AL ESTADO DE SITUACION FINANCIERA



DEL 01 DE ENERO AL 30 SEPTIEMBRE DEL 2019

NOTA 14) RESULTADOS DE EJERCICIOS ANTERIORES

El saldo de este rubro se encuentra integrado de la siguiente forma:

DESCRIPCION	IMPORTE	CONCEPTO
Resultados del ejercicio 2011	365,835	Desahorro
Resultados del ejercicio 2012	63,693,233	Desahorro
Resultados del ejercicio 2013	3,793,080	Desahorro
Resultados del ejercicio 2014	14,226,157	Desahorro
Resultados del ejercicio 2015	4,272,992	Desahorro
Resultados del ejercicio 2016	2,266,398	Desahorro
Resultados del ejercicio 2017	3,083,438	Desahorro
Resultados del ejercicio 2018	669,027	Desahorro
	92,370,160	

Derivado de estos desahorros constantes, el fideicomiso esta en riesgo de que su actividad no sea considerada por tiempo indefinido conforme al postulado basico de contabilidad gubernamental existencia permanente, en vista de que sus ingresos obtenidos han sido insuficientes desde su creacion.

FIDEICOMISO PARQUE CIENTÍFICO Y TECNOLÓGICO MORELOS

RFC: FPC1109268Q4

GUILLERMO GONZALEZ CAMARENA No. 1200 PISO 9 Y 10 DEL. ALVARO OBREGON, CIUDAD DEL MEXICO

**NOTAS AL ESTADO DE ACTIVIDADES****DEL 01 DE ENERO AL 30 SEPTIEMBRE DEL 2019****NOTA 1) INGRESOS Y OTROS BENEFICIOS**

El saldo de este rubro se integra como sigue:

DESCRIPCION	IMPORTE
Ingresos por venta de lotes	
Ingresos por renta	231,595
Ingresos por mantenimiento	542,599
Ingresos por agua	
Intereses ganados de valores, créditos, bonos y otros	
	774,194

El ingreso por renta y mantenimiento corresponde a Enero de 2019 sin incluir el I.V.A. ya que este se encuentre registrado en otra cuenta.

INGRESOS FINANCIEROS

El saldo de este rubro se integra de los intereses ganados Plus/Minusvalia con la fiduciaria ACTINVER

DESCRIPCION	IMPORTE
A. ACTINVER CONTRATO No. 936688	55
B. ACTINVER CONTRATO No. 959699 (INVERSIÓN)	63,524
C. ACTINVER CONTRATO No. 959680	4,717
D. OTROS INGRESOS Y BENEFICIOS	255,025
	323,321

NOTA 2) GASTOS Y OTRAS PERDIDAS

El saldo de este rubro corresponde a los egresos devengados al 30 de Septiembre del 2019 y la depreciación de los activos fijos, como sigue:

DESCRIPCION	IMPORTE
Materiales y suministros	18,765
Servicios generales	1,773,577
Depreciaciones	112,254
	1,904,596

FIDEICOMISO PARQUE CIENTÍFICO Y TECNOLÓGICO MORELOS

RFC: FPC1109268Q4

GUILLERMO GONZALEZ CAMARENA No. 1200 PISO 9 Y 10 DEL. ALVARO OBREGON, CIUDAD DEL MEXICO

NOTAS AL ESTADO ANALÍTICO DE INGRESOS PRESUPUESTALES

DEL 01 DE ENERO AL 30 SEPTIEMBRE DEL 2019



Corresponde a la información presupuestal de ingresos al 30 de Septiembre del 2019, al presupuesto devengado y presupuesto recaudado.

NOTA 1) LEY DE INGRESOS ESTIMADA

Los miembros del comité técnico del Fideicomiso Parque Científico y Tecnológico Morelos, por unanimidad de votos aprueban el presupuesto de egresos, por la cantidad de \$ 6,652,110 (Seis millones seiscientos cincuenta y dos mil ciento diez pesos 00/100 m.n.) y Presupuesto de ingresos por la cantidad de \$ 6,652,110 (Seis millones seiscientos cincuenta y dos mil ciento diez pesos 00/100 M.N.) para el Ejercicio Fiscal de Enero a Diciembre 2019 que se encuentra integrado de la siguiente manera:

DESCRIPCION	IMPORTE
Recursos por venta en lotes	3,173,361
Recursos por mantto lotes	740,715
Recursos por renta de inmueble	358,200
Otros ingresos (Seguro siniestro Axa)	2,379,834
	6,652,110

NOTA 2) LEY DE INGRESOS DEVENGADA

El saldo de esta cuenta corresponde a los ingresos presupuestados al 30 de Septiembre del 2019, integrandose de la siguiente manera

DESCRIPCION	SALDO ACUMULADO A AGOSTO 2019	SEPTIEMBRE	SALDO ACUMULADO A SEPTIEMBRE 2019
Recursos por venta en lotes	-	-	-
Recursos por mantto en lotes U.A.E.M.	255,864	31,983	287,847
Recursos por mantto en lotes DEIN	226,456	28,307	254,763
Ingresos por renta	205,856	25,732	231,588
Otros ingresos	255,025		255,025
	64,244		64,244
	1,007,445	86,022	1,093,467

NOTA 3) LEY DE INGRESOS RECAUDADA

El saldo de esta cuenta corresponde a los ingresos presupuestados al 30 de Septiembre del 2019, integrandose de la siguiente manera

DESCRIPCION	IMPORTE
Recursos por venta en lotes	
Recursos por mantto en lotes I.P.N.	
Recursos por mantto en lotes U.A.E.M.	287,847
Recursos por mantto en lotes DEIN	254,763
Ingresos por renta	231,588
Otros ingresos	255,025
Otros ingresos y beneficios	64,244

FIDEICOMISO PARQUE CIENTÍFICO Y TECNOLÓGICO MORELOS

RFC: FPC1109268Q4

GUILLERMO GONZALEZ CAMARENA No. 1200 PISO 9 Y 10 DEL. ALVARO OBREGON, CIUDAD DEL MEXICO

NOTAS AL ESTADO ANALÍTICO DE INGRESOS PRESUPUESTALES

DEL 01 DE ENERO AL 30 SEPTIEMBRE DEL 2019



1,093,467

FIDEICOMISO PARQUE CIENTÍFICO Y TECNOLÓGICO MORELOS

RFC: FPC1109268Q4

GUILLERMO GONZALEZ CAMARENA No. 1200 PISO 9 Y 10 DEL. ALVARO OBREGON, CIUDAD DEL MEXICO

NOTAS AL ESTADO DEL EJERCICIO DE PRESUPUESTO DE EGRESOS POR
CAPÍTULO DEL GASTO

DEL 01 DE ENERO AL 30 SEPTIEMBRE DEL 2019



La información presupuestal que el FIDEICOMISO proporciona corresponde a los egresos del 01 de Enero al 30 de Septiembre del 2019, al presupuesto comprometido, al presupuesto devengado, al presupuesto ejercido y presupuesto pagado

NOTA 1) PRESUPUESTO DE EGRESO APROBADO.

Los miembros del comité técnico del Fideicomiso Parque Científico y Tecnológico Morelos, por unanimidad de votos aprueban el presupuesto de egresos, por la cantidad de \$ 6,652,110 (Seis millones seiscientos cincuenta y dos mil ciento diez pesos 00/100 m.n.) y Presupuesto de ingresos por la cantidad de \$ 6,652,110 (Seis millones seiscientos cincuenta y dos mil ciento diez pesos 00/100 M.N.) para el Ejercicio Fiscal de Enero a Diciembre 2019 que se encuentra integrado de la siguiente manera:

DESCRIPCION	IMPORTE
Materiales y suministros	38,800
Servicios Generales	4,220,876
Bienes muebles, inmuebles e intangibles	12,600
Obra publica en Bienes propios	2,379,834
	<u>6,652,110</u>

NOTA 2) COMPROMETIDO

El saldo de este rubro por \$ 84,303 pesos (Ochenta y cuatro mil trescientos pesos 00/100 M.N.) corresponde al presupuesto de egresos comprometido hasta el 30 de Septiembre del 2019, integrandose por Honorarios fiduciarios \$ 20,880 a nombre de Banco Activer, S.A. y \$ 63, 423 de mantenimiento preventivo y correctivo de aire acondicionado a nombre de Maria Patricia Zavala Mancilla.

NOTA 3) DEVENGADO

El saldo de este rubro por \$ 618,676.00 pesos (Seis cientos dieciochomil seiscientos setenta y seis pesos 00/100 M.N.) corresponde al presupuesto de egresos devengado hasta el 30 de Septiembre de 2019, integrandose como se muestra en el estado del ejercicio del presupuesto de egresos.

NOTA 4) EJERCIDO

El saldo de este rubro por \$ 618,676.00 pesos (Seis cientos dieciochomil seiscientos setenta y seis pesos 00/100 M.N.) corresponde al presupuesto de egresos ejercido hasta el 30 de Septiembre de 2019, integrandose como se muestra en el estado del ejercicio del presupuesto de egresos.

NOTA 5) PAGADO

El saldo de este rubro por \$ 566,158 pesos (Quimientos sesenta y seis mil ciento cincuenta y ocho pesos 00/100 M.N.) corresponde al presupuesto de egresos pagado hasta el 30 de Septiembre del 2019, integrandose como se muestra en el estado del ejercicio del presupuesto de egresos.



Información Presupuestaria

FIDEICOMISO PARQUE CIENTÍFICO Y TECNOLÓGICO MORELOS
CUENTA PÚBLICA
ENERO - SEPTIEMBRE

2019

Concepto	Estimado / Aprobado	Devengado	Recaudado / Pagado
A. Ingresos Totales (A = A1 + A2 + A3)	6,652,110	1,093,463	1,093,463
A1. Ingresos de Libre Disposición	6,652,110	1,093,463	1,093,463
A2. Transferencias Federales Etiquetadas	-	-	-
A3. Financiamiento Neto	-	-	-
B. Egresos Presupuestarios (B = B1 + B2)	6,652,110	2,022,612	1,864,722
B1. Gasto No Etiquetado (sin incluir Amortización de la Deuda Pública)	6,652,110	2,022,612	1,864,722
B2. Gasto Etiquetado (sin incluir Amortización de la Deuda Pública)	-	-	-
C. Remanentes del Ejercicio Anterior (C = C1 + C2)	-	-	-
C1. Remanentes de Ingresos de Libre Disposición aplicados en el periodo	-	-	-
C2. Remanentes de Transferencias Federales Etiquetadas aplicados en el periodo	-	-	-
I. Balance Presupuestario (I = A - B + C)	-	(929,149)	(771,259)
II. Balance Presupuestario sin Financiamiento Neto (II = I - A3)	-	(929,149)	(771,259)
III. Balance Presupuestario sin Financiamiento Neto y sin Remanentes del Ejercicio Anterior (III = II - C)	-	(929,149)	(771,259)

Concepto	Aprobado	Devengado	Pagado
E. Intereses, Comisiones y Gastos de la Deuda (E = E1 + E2)	-	-	-
E1. Intereses, Comisiones y Gastos de la Deuda con Gasto No Etiquetado	-	-	-
E2. Intereses, Comisiones y Gastos de la Deuda con Gasto Etiquetado	-	-	-
IV. Balance Primario (IV = III + E)	-	(929,149)	(771,259)

Concepto	Estimado / Aprobado	Devengado	Recaudado / Pagado
F. Financiamiento (F = F1 + F2)	-	-	-
F1. Financiamiento con Fuente de Pago de Ingresos de Libre Disposición	-	-	-
F2. Financiamiento con Fuente de Pago de Transferencias Federales Etiquetadas	-	-	-
G. Amortización de la Deuda (G = G1 + G2)	-	-	-
G1. Amortización de la Deuda Pública con Gasto No Etiquetado	-	-	-
G2. Amortización de la Deuda Pública con Gasto Etiquetado	-	-	-
A3. Financiamiento Neto (A3 = F - G)	-	-	-

Concepto	Estimado / Aprobado	Devengado	Recaudado / Pagado
A1. Ingresos de Libre Disposición	6,652,110	1,093,463	1,093,463
A3.1 Financiamiento Neto con Fuente de Pago de Ingresos de Libre Disposición (A3.1 = F1 - G1)	-	-	-
F1. Financiamiento con Fuente de Pago de Ingresos de Libre Disposición	-	-	-
G1. Amortización de la Deuda Pública con Gasto No Etiquetado	-	-	-
B1. Gasto No Etiquetado (sin incluir Amortización de la Deuda Pública)	6,652,110	2,022,612	1,864,722
C1. Remanentes de Ingresos de Libre Disposición aplicados en el periodo	-	-	-
V. Balance Presupuestario de Recursos Disponibles (V = A1 + A3.1 - B1 + C1)	-	(929,149)	(771,259)
VI. Balance Presupuestario de Recursos Disponibles sin Financiamiento Neto (VI = V - A3.1)	-	(929,149)	(771,259)

Concepto	Estimado / Aprobado	Devengado	Recaudado / Pagado
A2. Transferencias Federales Etiquetadas	-	-	-
A3.2 Financiamiento Neto con Fuente de Pago de Transferencias Federales Etiquetadas (A3.2 = F2 - G2)	-	-	-
F2. Financiamiento con Fuente de Pago de Transferencias Federales Etiquetadas	-	-	-
G2. Amortización de la Deuda Pública con Gasto Etiquetado	-	-	-
B2. Gasto Etiquetado (sin incluir Amortización de la Deuda Pública)	-	-	-
C2. Remanentes de Transferencias Federales Etiquetadas aplicados en el periodo	-	-	-
VII. Balance Presupuestario de Recursos Etiquetados (VII = A2 + A3.2 - B2 + C2)	-	-	-
VIII. Balance Presupuestario de Recursos Etiquetados sin Financiamiento Neto (VIII = VII - A3.2)	-	-	-

FIDEICOMISO PARQUE CIENTIFICO Y TECNOLOGICO MORELOS.

Estado Analítico de Ingresos

Del 1 de enero al 30 de septiembre de 2019

(Pesos)



Rubro de Ingresos	Ingreso					Diferencia
	Estimado	Ampliaciones y Reducciones	Modificado	Devengado	Recaudado	
	(1)	(2)	(3= 1 + 2)	(4)	(5)	
Impuestos	-	-	-	-	-	-
Cuotas y Aportaciones de Seguridad Social	-	-	-	-	-	-
Contribuciones de Mejoras	-	-	-	-	-	-
Derechos	-	-	-	-	-	-
Productos	-	-	-	-	-	-
Aprovechamientos	-	-	-	-	-	-
Ingresos por Venta de Bienes, Prestación de Servicios y Otros Ingresos	6,652,110	-	6,652,110	1,093,463	1,093,463	(5,558,647)
Participaciones, Aportaciones, Convenios, Incentivos Derivados de la Colaboración Fiscal y Fondos Distintos de Aportaciones	-	-	-	-	-	-
Transferencias, Asignaciones, Subsidios y Subvenciones, y Pensiones y Jubilaciones	-	-	-	-	-	-
Ingresos Derivados de Financiamientos	-	-	-	-	-	-
Total	6,652,110	-	6,652,110	1,093,463	1,093,463	(5,558,647)
				Ingresos excedentes		

Estado Analítico de Ingresos Por Fuente de Financiamiento	Ingreso					Diferencia
	Estimado	Ampliaciones y Reducciones	Modificado	Devengado	Recaudado	
	(1)	(2)	(3= 1 + 2)	(4)	(5)	
Ingresos del Poder Ejecutivo Federal o Estatal y de los Municipios	-	-	-	-	-	-
Impuestos	-	-	-	-	-	-
Cuotas y Aportaciones de Seguridad Social	-	-	-	-	-	-
Contribuciones de Mejoras	-	-	-	-	-	-
Derechos	-	-	-	-	-	-
Productos ¹	-	-	-	-	-	-
Aprovechamientos ²	-	-	-	-	-	-
Participaciones, Aportaciones, Convenios, Incentivos Derivados de la Colaboración Fiscal y Fondos Distintos de Aportaciones	-	-	-	-	-	-
Transferencias, Asignaciones, Subsidios y Subvenciones, y Pensiones y Jubilaciones	-	-	-	-	-	-
Ingresos de los Entes Públicos de los Poderes Legislativo y Judicial, de los Organos Autónomos y del Sector Paraestatal o Paramunicipal, así como de las Empresas Productivas del Estado	6,652,110	-	6,652,110	1,093,463	1,093,463	(5,558,647)
Cuotas y Aportaciones de Seguridad Social	-	-	-	-	-	-
Productos ¹	-	-	-	-	-	-
Ingresos por Venta de Bienes, Prestación de Servicios y Otros Ingresos ³	6,652,110	-	6,652,110	1,093,463	1,093,463	(5,558,647)
Transferencias, Asignaciones, Subsidios y Subvenciones, y Pensiones y Jubilaciones	-	-	-	-	-	-
Ingresos Derivados de Financiamientos	-	-	-	-	-	-
Ingresos Derivados de Financiamientos	-	-	-	-	-	-
Total	6,652,110	-	6,652,110	1,093,463	1,093,463	(5,558,647)
				Ingresos excedentes		

¹ Incluye intereses que generan las cuentas bancarias de los entes públicos en productos.

² Incluye donativos en efectivo del Poder Ejecutivo, entre otros aprovechamientos.

³ Se refiere a los Ingresos propios obtenidos por los Poderes Legislativo y Judicial, los Órganos Autónomos y las entidades de la administración pública paraestatal y paramunicipal, por sus actividades diversas no inherentes a su operación que generan recursos y que no sean ingresos por venta de bienes o prestación de servicios, tales como donativos en efectivo, entre otros.

Concepto	Ingreso					Diferencia
	Estimado	Ampliaciones/ (Reducciones)	Modificado	Devengado	Recaudado	
Ingresos de Libre Disposición						
<i>Impuestos</i>	-	-	-	-	-	-
<i>Cuotas y Aportaciones de Seguridad Social</i>	-	-	-	-	-	-
<i>Contribuciones de Mejoras</i>	-	-	-	-	-	-
<i>Derechos</i>	-	-	-	-	-	-
<i>Productos</i>	-	-	-	-	-	-
<i>Aprovechamientos</i>	-	-	-	-	-	-
<i>Ingresos por Venta de Bienes y Prestación de Servicios</i>	6,652,110	-	6,652,110	1,093,463	1,093,463	(5,558,647)
<i>Participaciones</i>	-	-	-	-	-	-
Fondo General de Participaciones	-	-	-	-	-	-
Fondo de Fomento Municipal	-	-	-	-	-	-
Fondo de Fiscalización y Recaudación	-	-	-	-	-	-
Fondo de Compensación	-	-	-	-	-	-
Fondo de Extracción de Hidrocarburos	-	-	-	-	-	-
Impuesto Especial Sobre Producción y Servicios	-	-	-	-	-	-
0.136% de la Recaudación Federal Participable	-	-	-	-	-	-
3.17% Sobre Extracción de Petróleo	-	-	-	-	-	-
Gasolinas y Diésel	-	-	-	-	-	-
Fondo del Impuesto Sobre la Renta	-	-	-	-	-	-
Fondo de Estabilización de los Ingresos de las Ent. Fed.	-	-	-	-	-	-
<i>Incentivos Derivados de la Colaboración Fiscal</i>	-	-	-	-	-	-
Tenencia o Uso de Vehículos	-	-	-	-	-	-
Fondo de Compensación ISAN	-	-	-	-	-	-
Impuesto Sobre Automóviles Nuevos	-	-	-	-	-	-
Fondo de Compensación de Repecos-Intermedios	-	-	-	-	-	-
Otros Incentivos Económicos	-	-	-	-	-	-
<i>Transferencias y Asignaciones</i>	-	-	-	-	-	-
<i>Convenios</i>	-	-	-	-	-	-
Otros Convenios y Subsidios	-	-	-	-	-	-
<i>Otros Ingresos de Libre Disposición</i>	-	-	-	-	-	-
Participaciones en Ingresos Locales	-	-	-	-	-	-
Otros Ingresos de Libre Disposición	-	-	-	-	-	-
Total de Ingresos de Libre Disposición	6,652,110	-	6,652,110	1,093,463	1,093,463	(5,558,647)
Ingresos Excedentes de Ingresos de Libre Disposición						
Transferencias Federales Etiquetadas						
<i>Aportaciones</i>	-	-	-	-	-	-
Fondo de Aport. para la Nómina Educativa y Gto. Op.	-	-	-	-	-	-
Fondo de Aportaciones para los Servicios de Salud	-	-	-	-	-	-
Fondo de Aportaciones para la Infraestructura Social	-	-	-	-	-	-
Fondo de Aport. para el Fortalecimiento de los Municipios y de las Demarcaciones Territoriales del Distrito Federal	-	-	-	-	-	-
Fondo de Aportaciones Múltiples	-	-	-	-	-	-
Fondo de Aport. para la Educación Tec. y de Adultos	-	-	-	-	-	-
Fondo de Aportaciones para la Seguridad Pública de los Estados y del Distrito Federal	-	-	-	-	-	-
Fondo de Aportaciones para el Fortalecimiento de las Entidades Federativas	-	-	-	-	-	-
<i>Convenios</i>	-	-	-	-	-	-
Convenios de Protección Social en Salud	-	-	-	-	-	-
Convenios de Descentralización	-	-	-	-	-	-
Convenios de Reasignación	-	-	-	-	-	-
Otros Convenios y Subsidios	-	-	-	-	-	-
<i>Fondos Distintos de Aportaciones</i>	-	-	-	-	-	-
Fondo para Entidades Federativas y Municipios Productores de Hidrocarburos	-	-	-	-	-	-
Fondo Minero	-	-	-	-	-	-
<i>Transferencias, Asignaciones, Subsidios y Subvenciones, y Pensiones y Jubilaciones</i>	-	-	-	-	-	-
<i>Otras Transferencias Federales Etiquetadas</i>	-	-	-	-	-	-
Total de Transferencias Federales Etiquetadas	-	-	-	-	-	-
Ingresos Derivados de Financiamientos						
<i>Ingresos Derivados de Financiamientos</i>	-	-	-	-	-	-
Total de Ingresos	6,652,110	-	6,652,110	1,093,463	1,093,463	(5,558,647)
Datos Informativos						
1. Ingresos Derivados de Financiamientos con Fuente de Pago de Ingresos de Libre Disposición	-	-	-	-	-	-
2. Ingresos Derivados de Financiamientos con Fuente de Pago de Transferencias Federales Etiquetadas	-	-	-	-	-	-
3. Ingresos Derivados de Financiamientos	-	-	-	-	-	-

Concepto	Egresos					Subejercicio
	Aprobado	Ampliaciones/ (Reducciones)	Modificado	Devengado	Pagado	
	1	2	3 = (1 + 2)	4	5	
						6 = (3 - 4)
Servicios Personales	-	-	-	-	-	-
Remuneraciones al Personal de Carácter Permanente	-	-	-	-	-	-
Remuneraciones al Personal de Carácter Transitorio	-	-	-	-	-	-
Remuneraciones Adicionales y Especiales	-	-	-	-	-	-
Seguridad Social	-	-	-	-	-	-
Otras Prestaciones Sociales y Económicas	-	-	-	-	-	-
Previsiones	-	-	-	-	-	-
Pago de Estímulos a Servidores Públicos	-	-	-	-	-	-
Materiales y Suministros	38,800	-	38,800	18,764	18,764	20,036
Materiales de Admón, Emisión de Doctos. y Artículos Oficiales	3,000	-	3,000	502	502	2,498
Alimentos y Utensilios	1,800	-	1,800	1,023	1,023	777
Materias Primas y Materiales de Producción y Comercialización	-	-	-	-	-	-
Materiales y Artículos de Construcción y de Reparación	-	-	-	-	-	-
Productos Químicos, Farmacéuticos y de Laboratorio	-	-	-	-	-	-
Combustibles, Lubricantes y Aditivos	24,000	-	24,000	14,039	14,039	9,961
Vestuario, Blancos, Prendas de Protección y Artículos Deportivos	-	-	-	-	-	-
Materiales y Suministros Para Seguridad	-	-	-	-	-	-
Herramientas, Refacciones y Accesorios Menores	10,000	-	10,000	3,200	3,200	6,800
Servicios Generales	4,220,876	-	4,220,876	1,770,061	1,612,171	2,450,815
Servicios Básicos	883,000	-	883,000	843,037	843,037	39,963
Servicios de Arrendamiento	-	-	-	-	-	-
Servicios Profesionales, Científicos, Técnicos y Otros Servicios	1,337,676	-	1,337,676	602,963	507,713	734,713
Servicios Financieros, Bancarios y Comerciales	356,600	-	356,600	245,505	182,865	111,095
Servicios de Instalación, Reparación, Mantto. y Conservación	1,584,000	-	1,584,000	60,281	60,281	1,523,719
Servicios de Comunicación Social y Publicidad	-	-	-	-	-	-
Servicios de Traslado y Viáticos	27,600	-	27,600	17,303	17,303	10,297
Servicios Oficiales	-	-	-	-	-	-
Otros Servicios Generales	32,000	-	32,000	972	972	31,028
Transferencias, Asignaciones, Subsidios y Otras Ayudas	12,600	-	12,600	-	-	12,600
Transferencias Internas y Asignaciones al Sector Público	-	-	-	-	-	-
Transferencias al Resto del Sector Público	-	-	-	-	-	-
Subsidios y Subvenciones	-	-	-	-	-	-
Ayudas Sociales	-	-	-	-	-	-
Pensiones y Jubilaciones	-	-	-	-	-	-
Transferencias a Fideicomisos, Mandatos y Otros Análogos	-	-	-	-	-	-
Transferencias a la Seguridad Social	-	-	-	-	-	-
Donativos	-	-	-	-	-	-
Transferencias al Exterior	12,600	-	12,600	-	-	12,600
Bienes Muebles, Inmuebles e Intangibles	-	-	-	-	-	-
Mobiliario y Equipo de Administración	-	-	-	-	-	-
Mobiliario y Equipo Educativo y Recreativo	-	-	-	-	-	-
Equipo e Instrumental Médico y de Laboratorio	-	-	-	-	-	-
Vehículos y Equipo de Transporte	-	-	-	-	-	-
Equipo de Defensa y Seguridad	-	-	-	-	-	-
Maquinaria, Otros Equipos y Herramientas	-	-	-	-	-	-
Activos Biológicos	-	-	-	-	-	-
Bienes Inmuebles	-	-	-	-	-	-
Activos Intangibles	-	-	-	-	-	-
Inversión Pública	2,379,834	-	2,379,834	233,787	233,787	2,146,047
Obra Pública en Bienes de Dominio Público	-	-	-	-	-	-
Obra Pública en Bienes Propios	2,379,834	-	2,379,834	233,787	233,787	2,146,047
Proyectos Productivos y Acciones de Fomento	-	-	-	-	-	-
Inversiones Financieras y Otras Provisiones	-	-	-	-	-	-
Inversiones Para el Fomento de Actividades Productivas	-	-	-	-	-	-
Acciones y Participaciones de Capital	-	-	-	-	-	-
Compra de Títulos y Valores	-	-	-	-	-	-
Concesión de Préstamos	-	-	-	-	-	-
Inversiones en Fideicomisos, Mandatos y Otros Análogos	-	-	-	-	-	-
Otras Inversiones Financieras	-	-	-	-	-	-
Provisiones para Contingencias y Otras Erogaciones Especiales	-	-	-	-	-	-
Participaciones y Aportaciones	-	-	-	-	-	-
Participaciones	-	-	-	-	-	-
Aportaciones	-	-	-	-	-	-
Convenios	-	-	-	-	-	-
Deuda Pública	-	-	-	-	-	-
Amortización de la Deuda Pública	-	-	-	-	-	-
Intereses de la Deuda Pública	-	-	-	-	-	-
Comisiones de la Deuda Pública	-	-	-	-	-	-
Gastos de la Deuda Pública	-	-	-	-	-	-
Costo por Coberturas	-	-	-	-	-	-
Apoyos Financieros	-	-	-	-	-	-
Adeudos de Ejercicios Fiscales Anteriores (Adefas)	-	-	-	-	-	-
Total del Gasto	6,652,110	-	6,652,110	2,022,612	1,864,722	4,629,498

Concepto	Egresos					Subejercicio
	Aprobado	Ampliaciones / (Reducciones)	Modificado	Devengado	Pagado	
Gasto No Etiquetado	6,652,110	-	6,652,110	2,022,612	1,864,722	4,629,498
<i>Servicios Personales</i>	-	-	-	-	-	-
Remuneraciones al Personal de Carácter Permanente	-	-	-	-	-	-
Remuneraciones al Personal de Carácter Transitorio	-	-	-	-	-	-
Remuneraciones Adicionales y Especiales	-	-	-	-	-	-
Seguridad Social	-	-	-	-	-	-
Otras Prestaciones Sociales y Económicas	-	-	-	-	-	-
Previsiones	-	-	-	-	-	-
Pago de Estímulos a Servidores Públicos	-	-	-	-	-	-
<i>Materiales y Suministros</i>	38,800	-	38,800	18,764	18,764	20,036
Materiales de Admón., Emisión de Doctos. y Art. Oficiales	3,000	-	3,000	502	502	2,498
Alimentos y Utensilios	1,800	-	1,800	1,023	1,023	777
Materias Primas y Materiales de Prod. y Comercialización	-	-	-	-	-	-
Materiales y Artículos de Construcción y de Reparación	-	-	-	-	-	-
Productos Químicos, Farmacéuticos y de Laboratorio	-	-	-	-	-	-
Combustibles, Lubricantes y Aditivos	24,000	-	24,000	14,039	14,039	9,961
Vestuario, Blancos, Prendas de Protección y Art. Deportivos	-	-	-	-	-	-
Materiales y Suministros Para Seguridad	-	-	-	-	-	-
Herramientas, Refacciones y Accesorios Menores	10,000	-	10,000	3,200	3,200	6,800
<i>Servicios Generales</i>	4,220,876	-	4,220,876	1,770,061	1,612,171	2,450,815
Servicios Básicos	883,000	-	883,000	843,037	843,037	39,963
Servicios de Arrendamiento	-	-	-	-	-	-
Servicios Profesionales, Científicos, Técnicos y Otros Serv.	1,337,676	-	1,337,676	602,963	507,713	734,713
Servicios Financieros, Bancarios y Comerciales	356,600	-	356,600	245,505	182,865	111,095
Servicios de Instalación, Reparación, Mantto. y Conservación	1,584,000	-	1,584,000	60,281	60,281	1,523,719
Servicios de Comunicación Social y Publicidad	-	-	-	-	-	-
Servicios de Traslado y Viáticos	27,600	-	27,600	17,303	17,303	10,297
Servicios Oficiales	-	-	-	-	-	-
Otros Servicios Generales	32,000	-	32,000	972	972	31,028
<i>Transferencias, Asignaciones, Subsidios y Otras Ayudas</i>	12,600	-	12,600	-	-	12,600
Transferencias Internas y Asignaciones al Sector Público	-	-	-	-	-	-
Transferencias al Resto del Sector Público	-	-	-	-	-	-
Subsidios y Subvenciones	-	-	-	-	-	-
Ayudas Sociales	-	-	-	-	-	-
Pensiones y Jubilaciones	-	-	-	-	-	-
Transferencias a Fideicomisos, Mandatos y Otros Análogos	-	-	-	-	-	-
Transferencias a la Seguridad Social	-	-	-	-	-	-
Donativos	-	-	-	-	-	-
Transferencias al Exterior	12,600	-	12,600	-	-	12,600
<i>Bienes Muebles, Inmuebles e Intangibles</i>	-	-	-	-	-	-
Mobiliario y Equipo de Administración	-	-	-	-	-	-
Mobiliario y Equipo Educativo y Recreativo	-	-	-	-	-	-
Equipo e Instrumental Médico y de Laboratorio	-	-	-	-	-	-
Vehículos y Equipo de Transporte	-	-	-	-	-	-
Equipo de Defensa y Seguridad	-	-	-	-	-	-
Maquinaria, Otros Equipos y Herramientas	-	-	-	-	-	-
Activos Biológicos	-	-	-	-	-	-
Bienes Inmuebles	-	-	-	-	-	-
Activos Intangibles	-	-	-	-	-	-
<i>Inversión Pública</i>	2,379,834	-	2,379,834	233,787	233,787	2,146,047
Obra Pública en Bienes de Dominio Público	-	-	-	-	-	-
Obra Pública en Bienes Propios	2,379,834	-	2,379,834	233,787	233,787	2,146,047
Proyectos Productivos y Acciones de Fomento	-	-	-	-	-	-
<i>Inversiones Financieras y Otras Provisiones</i>	-	-	-	-	-	-
Inversiones Para el Fomento de Actividades Productivas	-	-	-	-	-	-
Acciones y Participaciones de Capital	-	-	-	-	-	-
Compra de Títulos y Valores	-	-	-	-	-	-
Concesión de Préstamos	-	-	-	-	-	-
Inversiones en Fideicomisos, Mandatos y Otros Análogos	-	-	-	-	-	-
Fideicomiso de Desastres Naturales (Informativo)	-	-	-	-	-	-
Otras Inversiones Financieras	-	-	-	-	-	-
Provisiones para Contingencias y Otras Erogaciones Especiales	-	-	-	-	-	-
<i>Participaciones y Aportaciones</i>	-	-	-	-	-	-
Participaciones	-	-	-	-	-	-
Aportaciones	-	-	-	-	-	-
Convenios	-	-	-	-	-	-
<i>Deuda Pública</i>	-	-	-	-	-	-
Amortización de la Deuda Pública	-	-	-	-	-	-
Intereses de la Deuda Pública	-	-	-	-	-	-
Comisiones de la Deuda Pública	-	-	-	-	-	-
Gastos de la Deuda Pública	-	-	-	-	-	-
Costo por Coberturas	-	-	-	-	-	-
Apoyos Financieros	-	-	-	-	-	-
Adeudos de Ejercicios Fiscales Anteriores (Adefas)	-	-	-	-	-	-

Concepto	Egresos					
	Aprobado	Ampliaciones / (Reducciones)	Modificado	Devengado	Pagado	Subejercicio
Gasto Etiquetado	-	-	-	-	-	-
<i>Servicios Personales</i>	-	-	-	-	-	-
Remuneraciones al Personal de Carácter Permanente	-	-	-	-	-	-
Remuneraciones al Personal de Carácter Transitorio	-	-	-	-	-	-
Remuneraciones Adicionales y Especiales	-	-	-	-	-	-
Seguridad Social	-	-	-	-	-	-
Otras Prestaciones Sociales y Económicas	-	-	-	-	-	-
Previsiones	-	-	-	-	-	-
Pago de Estímulos a Servidores Públicos	-	-	-	-	-	-
<i>Materiales y Suministros</i>	-	-	-	-	-	-
Materiales de Admón., Emisión de Doctos. y Art. Oficiales	-	-	-	-	-	-
Alimentos y Utensilios	-	-	-	-	-	-
Materias Primas y Materiales de Prod. y Comercialización	-	-	-	-	-	-
Materiales y Artículos de Construcción y de Reparación	-	-	-	-	-	-
Productos Químicos, Farmacéuticos y de Laboratorio	-	-	-	-	-	-
Combustibles, Lubricantes y Aditivos	-	-	-	-	-	-
Vestuario, Blancos, Prendas de Protección y Art. Deportivos	-	-	-	-	-	-
Materiales y Suministros Para Seguridad	-	-	-	-	-	-
Herramientas, Refacciones y Accesorios Menores	-	-	-	-	-	-
<i>Servicios Generales</i>	-	-	-	-	-	-
Servicios Básicos	-	-	-	-	-	-
Servicios de Arrendamiento	-	-	-	-	-	-
Servicios Profesionales, Científicos, Técnicos y Otros Serv.	-	-	-	-	-	-
Servicios Financieros, Bancarios y Comerciales	-	-	-	-	-	-
Servicios de Instalación, Reparación, Mantto. y Conservación	-	-	-	-	-	-
Servicios de Comunicación Social y Publicidad	-	-	-	-	-	-
Servicios de Traslado y Viáticos	-	-	-	-	-	-
Servicios Oficiales	-	-	-	-	-	-
Otros Servicios Generales	-	-	-	-	-	-
<i>Transferencias, Asignaciones, Subsidios y Otras Ayudas</i>	-	-	-	-	-	-
Transferencias Internas y Asignaciones al Sector Público	-	-	-	-	-	-
Transferencias al Resto del Sector Público	-	-	-	-	-	-
Subsidios y Subvenciones	-	-	-	-	-	-
Ayudas Sociales	-	-	-	-	-	-
Pensiones y Jubilaciones	-	-	-	-	-	-
Transferencias a Fideicomisos, Mandatos y Otros Análogos	-	-	-	-	-	-
Transferencias a la Seguridad Social	-	-	-	-	-	-
Donativos	-	-	-	-	-	-
Transferencias al Exterior	-	-	-	-	-	-
<i>Bienes Muebles, Inmuebles e Intangibles</i>	-	-	-	-	-	-
Mobiliario y Equipo de Administración	-	-	-	-	-	-
Mobiliario y Equipo Educativo y Recreativo	-	-	-	-	-	-
Equipo e Instrumental Médico y de Laboratorio	-	-	-	-	-	-
Vehículos y Equipo de Transporte	-	-	-	-	-	-
Equipo de Defensa y Seguridad	-	-	-	-	-	-
Maquinaria, Otros Equipos y Herramientas	-	-	-	-	-	-
Activos Biológicos	-	-	-	-	-	-
Bienes Inmuebles	-	-	-	-	-	-
Activos Intangibles	-	-	-	-	-	-
<i>Inversión Pública</i>	-	-	-	-	-	-
Obra Pública en Bienes de Dominio Público	-	-	-	-	-	-
Obra Pública en Bienes Propios	-	-	-	-	-	-
Proyectos Productivos y Acciones de Fomento	-	-	-	-	-	-
<i>Inversiones Financieras y Otras Provisiones</i>	-	-	-	-	-	-
Inversiones Para el Fomento de Actividades Productivas	-	-	-	-	-	-
Acciones y Participaciones de Capital	-	-	-	-	-	-
Compra de Títulos y Valores	-	-	-	-	-	-
Concesión de Préstamos	-	-	-	-	-	-
Inversiones en Fideicomisos, Mandatos y Otros Análogos	-	-	-	-	-	-
Fideicomiso de Desastres Naturales (Informativo)	-	-	-	-	-	-
Otras Inversiones Financieras	-	-	-	-	-	-
Provisiones para Contingencias y Otras Erogaciones Especiales	-	-	-	-	-	-
<i>Participaciones y Aportaciones</i>	-	-	-	-	-	-
Participaciones	-	-	-	-	-	-
Aportaciones	-	-	-	-	-	-
Convenios	-	-	-	-	-	-
<i>Deuda Pública</i>	-	-	-	-	-	-
Amortización de la Deuda Pública	-	-	-	-	-	-
Intereses de la Deuda Pública	-	-	-	-	-	-
Comisiones de la Deuda Pública	-	-	-	-	-	-
Gastos de la Deuda Pública	-	-	-	-	-	-
Costo por Coberturas	-	-	-	-	-	-
Apoyos Financieros	-	-	-	-	-	-
Adeudos de Ejercicios Fiscales Anteriores (Adefas)	-	-	-	-	-	-
Total de Egresos	6,652,110	-	6,652,110	2,022,612	1,864,722	4,629,498

Concepto	Egresos					Subejercicio 6 = (3 - 4)
	Aprobado	Ampliaciones/ (Reducciones)	Modificado	Devengado	Pagado	
	1	2	3 = (1 + 2)	4	5	
Jefatura de la Oficina de la Gobernatura del Estado	-	-	-	-	-	-
Secretaría de Gobierno	-	-	-	-	-	-
Secretaría de Hacienda	-	-	-	-	-	-
Secretaría de Desarrollo Económico y del Trabajo	-	-	-	-	-	-
Secretaría de Desarrollo Agropecuario	-	-	-	-	-	-
Secretaría de Obras Públicas	-	-	-	-	-	-
Secretaría de Educación	-	-	-	-	-	-
Secretaría de Salud	-	-	-	-	-	-
Secretaría de Administración	-	-	-	-	-	-
Secretaría de la Contraloría	-	-	-	-	-	-
Secretaría de Turismo y Cultura	-	-	-	-	-	-
Secretaría de Desarrollo Social	-	-	-	-	-	-
Secretaría de Desarrollo Sustentable	-	-	-	-	-	-
Secretaría de Movilidad y Transporte	-	-	-	-	-	-
Comisión Estatal de Seguridad Pública	-	-	-	-	-	-
Consejería Jurídica	-	-	-	-	-	-
Gastos Institucionales	-	-	-	-	-	-
Total del Gasto	-	-	-	-	-	-

FIDEICOMISO PARQUE CIENTIFICO Y TECNOLOGICO MORELOS.
 Estado Analítico del Ejercicio del Presupuesto de Egresos
 Clasificación Administrativa
 Del 1 de enero al 30 de septiembre de 2019

Concepto	Egresos					Subejercicio 6 = (3 - 4)
	Aprobado	Ampliaciones/ (Reducciones)	Modificado	Devengado	Pagado	
	1	2	3 = (1 + 2)	4	5	
Poder Ejecutivo	-	-	-	-	-	-
Poder Legislativo	-	-	-	-	-	-
Poder Judicial	-	-	-	-	-	-
Organismos Autónomos	-	-	-	-	-	-
Poder Ejecutivo de los Municipios	-	-	-	-	-	-
Total del Gasto	-	-	-	-	-	-

Sector Paraestatal del Gobierno del Estado de Morelos
 Estado Analítico del Ejercicio del Presupuesto de Egresos
 Clasificación Administrativa
 Del 1 de enero al 30 de septiembre de 2019

Concepto	Egresos					Subejercicio 6 = (3 - 4)
	Aprobado	Ampliaciones/ (Reducciones)	Modificado	Devengado	Pagado	
	1	2	3 = (1 + 2)	4	5	
Entidades Paraestatales y Fideicomisos No Empresariales y No Financieros	6,652,110	-	6,652,110	2,022,612	1,864,722	4,629,498
Instituciones Públicas de la Seguridad Social	-	-	-	-	-	-
Entidades Paraestatales Empresariales No Financieras con Participación Estatal Mayoritaria	-	-	-	-	-	-
Fideicomisos Empresariales No Financieros con Participación Estatal Mayoritaria	-	-	-	-	-	-
Entidades Paraestatales Empresariales Financieras Monetarias con Participación Estatal Mayoritaria	-	-	-	-	-	-
Entidades Paraestatales Empresariales Financieras No Monetarias con Participación Estatal Mayoritaria	-	-	-	-	-	-
Fideicomisos Financieros Públicos con Participación Estatal Mayoritaria	-	-	-	-	-	-
Total del Gasto	6,652,110	-	6,652,110	2,022,612	1,864,722	4,629,498

Concepto	Egresos					Subejercicio
	Aprobado	Ampliaciones/ (Reducciones)	Modificado	Devengado	Pagado	
Gasto No Etiquetado	6,652,110	-	6,652,110	2,022,612	1,864,722	4,629,498
Jefatura de la Oficina de la Gobernatura del Estado	-	-	-	-	-	-
Secretaría de Gobierno	-	-	-	-	-	-
Secretaría de Hacienda	-	-	-	-	-	-
Secretaría de Desarrollo Económico y del Trabajo	-	-	-	-	-	-
Secretaría de Desarrollo Agropecuario	-	-	-	-	-	-
Secretaría de Obras Públicas	-	-	-	-	-	-
Secretaría de Educación	-	-	-	-	-	-
Secretaría de Salud	-	-	-	-	-	-
Secretaría de Administración	-	-	-	-	-	-
Secretaría de la Contraloría	-	-	-	-	-	-
Secretaría de Turismo y Cultura	-	-	-	-	-	-
Secretaría de Desarrollo Social	-	-	-	-	-	-
Secretaría de Desarrollo Sustentable	-	-	-	-	-	-
Secretaría de Movilidad y Transporte	-	-	-	-	-	-
Comisión Estatal de Seguridad Pública	-	-	-	-	-	-
Consejería Jurídica	-	-	-	-	-	-
Gastos Institucionales	-	-	-	-	-	-
Poder Legislativo	-	-	-	-	-	-
Poder Judicial	-	-	-	-	-	-
Organismos Autónomos	-	-	-	-	-	-
Entidades Paraestatales y Fideicomisos No Empresariales y No Financieros	6,652,110	-	6,652,110	2,022,612	1,864,722	4,629,498
Fideicomisos Empresariales No Financieros con Participación Estatal Mayoritaria	-	-	-	-	-	-
Poder Ejecutivo de los Municipios	-	-	-	-	-	-
Gasto Etiquetado	-	-	-	-	-	-
Jefatura de la Oficina de la Gobernatura del Estado	-	-	-	-	-	-
Secretaría de Gobierno	-	-	-	-	-	-
Secretaría de Hacienda	-	-	-	-	-	-
Secretaría de Desarrollo Económico y del Trabajo	-	-	-	-	-	-
Secretaría de Desarrollo Agropecuario	-	-	-	-	-	-
Secretaría de Obras Públicas	-	-	-	-	-	-
Secretaría de Educación	-	-	-	-	-	-
Secretaría de Salud	-	-	-	-	-	-
Secretaría de Administración	-	-	-	-	-	-
Secretaría de la Contraloría	-	-	-	-	-	-
Secretaría de Turismo y Cultura	-	-	-	-	-	-
Secretaría de Desarrollo Social	-	-	-	-	-	-
Secretaría de Desarrollo Sustentable	-	-	-	-	-	-
Secretaría de Movilidad y Transporte	-	-	-	-	-	-
Comisión Estatal de Seguridad Pública	-	-	-	-	-	-
Consejería Jurídica	-	-	-	-	-	-
Gastos Institucionales	-	-	-	-	-	-
Poder Legislativo	-	-	-	-	-	-
Poder Judicial	-	-	-	-	-	-
Organismos Autónomos	-	-	-	-	-	-
Entidades Paraestatales y Fideicomisos No Empresariales y No Financieros	-	-	-	-	-	-
Fideicomisos Empresariales No Financieros con Participación Estatal Mayoritaria	-	-	-	-	-	-
Poder Ejecutivo de los Municipios	-	-	-	-	-	-
Total de Egresos	6,652,110	-	6,652,110	2,022,612	1,864,722	4,629,498

Concepto	Egresos					Subejercicio 6 = (3 - 4)
	Aprobado	Ampliaciones/ (Reducciones)	Modificado	Devengado	Pagado	
	1	2	3 = (1 + 2)	4	5	
Gobierno	-	-	-	-	-	-
Legislación	-	-	-	-	-	-
Justicia	-	-	-	-	-	-
Coordinación de la Política de Gobierno	-	-	-	-	-	-
Relaciones Exteriores	-	-	-	-	-	-
Asuntos Financieros y Hacendarios	-	-	-	-	-	-
Seguridad Nacional	-	-	-	-	-	-
Asuntos de Orden Público y de Seguridad Interior	-	-	-	-	-	-
Otros Servicios Generales	-	-	-	-	-	-
Desarrollo Social	-	-	-	-	-	-
Protección Ambiental	-	-	-	-	-	-
Vivienda y Servicios a la Comunidad	-	-	-	-	-	-
Salud	-	-	-	-	-	-
Recreación, Cultura y Otras Manifestaciones Sociales	-	-	-	-	-	-
Educación	-	-	-	-	-	-
Protección Social	-	-	-	-	-	-
Otros Asuntos Sociales	-	-	-	-	-	-
Desarrollo Económico	6,652,110	-	6,652,110	2,022,612	1,864,722	4,629,498
Asuntos Económicos, Comerciales y Laborales en General	-	-	-	-	-	-
Agropecuaria, Silvicultura, Pesca y Caza	-	-	-	-	-	-
Combustibles y Energía	-	-	-	-	-	-
Minería, Manufacturas y Construcción	-	-	-	-	-	-
Transporte	-	-	-	-	-	-
Comunicaciones	-	-	-	-	-	-
Turismo	-	-	-	-	-	-
Ciencia, Tecnología e Innovación	6,652,110	-	6,652,110	2,022,612	1,864,722	4,629,498
Otras Industrias y Otros Asuntos Económicos	-	-	-	-	-	-
Otras no Clasificadas en Funciones Anteriores	-	-	-	-	-	-
Transacciones de la Deuda Pública / Costo Financiero de la Deuda	-	-	-	-	-	-
Transferencias, Participaciones y Aportaciones entre Diferentes Niveles y Ordenes de Gobierno	-	-	-	-	-	-
Saneamiento del Sistema Financiero	-	-	-	-	-	-
Adeudos de Ejercicios Fiscales Anteriores	-	-	-	-	-	-
Total del Gasto	6,652,110	-	6,652,110	2,022,612	1,864,722	4,629,498

Concepto	Egresos					Subejercicio
	Aprobado	Ampliaciones/ (Reducciones)	Modificado	Devengado	Pagado	
Gasto No Etiquetado	6,652,110	-	6,652,110	2,022,612	1,864,722	4,629,498
<i>Gobierno</i>	-	-	-	-	-	-
Legislación	-	-	-	-	-	-
Justicia	-	-	-	-	-	-
Coordinación de la Política de Gobierno	-	-	-	-	-	-
Relaciones Exteriores	-	-	-	-	-	-
Asuntos Financieros y Hacendarios	-	-	-	-	-	-
Seguridad Nacional	-	-	-	-	-	-
Asuntos de Orden Público y de Seguridad Interior	-	-	-	-	-	-
Otros Servicios Generales	-	-	-	-	-	-
<i>Desarrollo Social</i>	-	-	-	-	-	-
Protección Ambiental	-	-	-	-	-	-
Vivienda y Servicios a la Comunidad	-	-	-	-	-	-
Salud	-	-	-	-	-	-
Recreación, Cultura y Otras Manifestaciones Sociales	-	-	-	-	-	-
Educación	-	-	-	-	-	-
Protección Social	-	-	-	-	-	-
Otros Asuntos Sociales	-	-	-	-	-	-
<i>Desarrollo Económico</i>	6,652,110	-	6,652,110	2,022,612	1,864,722	4,629,498
Asuntos Económicos, Comerciales y Laborales en Gral.	-	-	-	-	-	-
Agropecuaria, Silvicultura, Pesca y Caza	-	-	-	-	-	-
Combustibles y Energía	-	-	-	-	-	-
Minería, Manufacturas y Construcción	-	-	-	-	-	-
Transporte	-	-	-	-	-	-
Comunicaciones	-	-	-	-	-	-
Turismo	-	-	-	-	-	-
Ciencia, Tecnología e Innovación	6,652,110	-	6,652,110	2,022,612	1,864,722	4,629,498
Otras Industrias y Otros Asuntos Económicos	-	-	-	-	-	-
<i>Otras no Clasificadas en Funciones Anteriores</i>	-	-	-	-	-	-
Transacciones de la Deuda Pública / Costo Financiero de la Deuda	-	-	-	-	-	-
Transferencias, Participaciones y Aportaciones entre Diferentes Niveles y Ordenes de Gobierno	-	-	-	-	-	-
Saneamiento del Sistema Financiero	-	-	-	-	-	-
Adeudos de Ejercicios Fiscales Anteriores	-	-	-	-	-	-
Gasto Etiquetado	-	-	-	-	-	-
<i>Gobierno</i>	-	-	-	-	-	-
Legislación	-	-	-	-	-	-
Justicia	-	-	-	-	-	-
Coordinación de la Política de Gobierno	-	-	-	-	-	-
Relaciones Exteriores	-	-	-	-	-	-
Asuntos Financieros y Hacendarios	-	-	-	-	-	-
Seguridad Nacional	-	-	-	-	-	-
Asuntos de Orden Público y de Seguridad Interior	-	-	-	-	-	-
Otros Servicios Generales	-	-	-	-	-	-
<i>Desarrollo Social</i>	-	-	-	-	-	-
Protección Ambiental	-	-	-	-	-	-
Vivienda y Servicios a la Comunidad	-	-	-	-	-	-
Salud	-	-	-	-	-	-
Recreación, Cultura y Otras Manifestaciones Sociales	-	-	-	-	-	-
Educación	-	-	-	-	-	-
Protección Social	-	-	-	-	-	-
Otros Asuntos Sociales	-	-	-	-	-	-
<i>Desarrollo Económico</i>	-	-	-	-	-	-
Asuntos Económicos, Comerciales y Laborales en Gral.	-	-	-	-	-	-
Agropecuaria, Silvicultura, Pesca y Caza	-	-	-	-	-	-
Combustibles y Energía	-	-	-	-	-	-
Minería, Manufacturas y Construcción	-	-	-	-	-	-
Transporte	-	-	-	-	-	-
Comunicaciones	-	-	-	-	-	-
Turismo	-	-	-	-	-	-
Ciencia, Tecnología e Innovación	-	-	-	-	-	-
Otras Industrias y Otros Asuntos Económicos	-	-	-	-	-	-
<i>Otras no Clasificadas en Funciones Anteriores</i>	-	-	-	-	-	-
Transacciones de la Deuda Pública / Costo Financiero de la Deuda	-	-	-	-	-	-
Transferencias, Participaciones y Aportaciones entre Diferentes Niveles y Ordenes de Gobierno	-	-	-	-	-	-
Saneamiento del Sistema Financiero	-	-	-	-	-	-
Adeudos de Ejercicios Fiscales Anteriores	-	-	-	-	-	-
Total del Egresos	6,652,110	-	6,652,110	2,022,612	1,864,722	4,629,498

Concepto	Egresos					Subejercicio
	Aprobado	Ampliaciones/ (Reducciones)	Modificado	Devengado	Pagado	
Gasto No Etiquetado	-	-	-	-	-	-
Personal Administrativo y de Servicio Público	-	-	-	-	-	-
Magisterio	-	-	-	-	-	-
Servicios de Salud	-	-	-	-	-	-
Personal Administrativo	-	-	-	-	-	-
Personal Médico, Paramédico y afin	-	-	-	-	-	-
Seguridad Pública	-	-	-	-	-	-
Gastos Asociados a la Implementación de Nuevas Leyes Fed. o Reformas a las Mismas	-	-	-	-	-	-
Nombre del Programa o Ley 1	-	-	-	-	-	-
Nombre del Programa o Ley 2	-	-	-	-	-	-
Sentencias Laborales Definitivas	-	-	-	-	-	-
Gasto Etiquetado	-	-	-	-	-	-
Personal Administrativo y de Servicio Público	-	-	-	-	-	-
Magisterio	-	-	-	-	-	-
Servicios de Salud	-	-	-	-	-	-
Personal Administrativo	-	-	-	-	-	-
Personal Médico, Paramédico y afin	-	-	-	-	-	-
Seguridad Pública	-	-	-	-	-	-
Gastos Asociados a la Implementación de Nuevas Leyes Fed. o Reformas a las Mismas	-	-	-	-	-	-
Nombre del Programa o Ley 1	-	-	-	-	-	-
Nombre del Programa o Ley 2	-	-	-	-	-	-
Sentencias Laborales Definitivas	-	-	-	-	-	-
Total del Gasto en Servicios Personales	-	-	-	-	-	-

NO APLICA

Concepto	Egresos					Subejercicio
	Aprobado	Ampliaciones/ (Reducciones)	Modificado	Devengado	Pagado	
	1	2	3 = (1 + 2)	4	5	6 = (3 - 4)
Gasto Corriente	4,272,276	-	4,272,276	1,788,825	1,630,935	2,483,451
Gasto de Capital	2,379,834	-	2,379,834	233,787	233,787	2,146,047
Amortización de la Deuda y Disminución de Pasivos	-	-	-	-	-	-
Pensiones y Jubilaciones	-	-	-	-	-	-
Participaciones	-	-	-	-	-	-
Total del Gasto	6,652,110	-	6,652,110	2,022,612	1,864,722	4,629,498

Identificación de Crédito o Instrumento	Créditos Bancarios	Devengado	Pagado
NO APLICA			
Total de Intereses de Créditos Bancarios		-	-
Otros Instrumentos de Deuda			
Total de Intereses de Otros Instrumentos de Deuda		-	-
TOTAL		-	-



Información Programática

FIDEICOMISO PARQUE CIENTÍFICO Y TECNOLÓGICO MORELOS
CUENTA PÚBLICA
ENERO - SEPTIEMBRE

2019

Concepto	Egresos					Subejercicio
	Aprobado	Ampliaciones/ (Reducciones)	Modificado	Devengado	Pagado	
	1	2	3 = (1 + 2)	4	5	6 = (3 - 4)
Programas	-	-	-	-	-	-
Subsidios: Sector Social y Privado o Ent. Federativas y Municipios	-	-	-	-	-	-
Sujetos a Reglas de Operación	-	-	-	-	-	-
Otros Subsidios	-	-	-	-	-	-
Desempeño de las Funciones	6,652,110	-	6,652,110	2,022,612	1,864,722	4,629,498
Prestación de Servicios Públicos	6,652,110	-	6,652,110	2,022,612	1,864,722	4,629,498
Provisión de Bienes Públicos	-	-	-	-	-	-
Planeación, Seguimiento y Evaluación de Políticas Públicas	-	-	-	-	-	-
Promoción y Fomento	-	-	-	-	-	-
Regulación y Supervisión	-	-	-	-	-	-
Funciones de las Fuerzas Armadas (Únicamente Gobierno Federal)	-	-	-	-	-	-
Específicos	-	-	-	-	-	-
Proyectos de Inversión	-	-	-	-	-	-
Administrativos y de Apoyo	-	-	-	-	-	-
Apoyo al Proceso Presupuestario y para Mejorar la Eficiencia Institucional	-	-	-	-	-	-
Apoyo a la Función Pública y al Mejoramiento de la Gestión	-	-	-	-	-	-
Operaciones Ajenas	-	-	-	-	-	-
Compromisos	-	-	-	-	-	-
Obligaciones de Cumplimiento de Resolución Jurisdiccional	-	-	-	-	-	-
Desastres Naturales	-	-	-	-	-	-
Obligaciones	-	-	-	-	-	-
Pensiones y Jubilaciones	-	-	-	-	-	-
Aportaciones a la Seguridad Social	-	-	-	-	-	-
Aportaciones a Fondos de Estabilización	-	-	-	-	-	-
Aportaciones a Fondos de Inversión y Reestructura de Pensiones	-	-	-	-	-	-
Programas de Gasto Federalizado (Gobierno Federal)	-	-	-	-	-	-
Gasto Federalizado	-	-	-	-	-	-
Participaciones a Entidades Federativas y Municipios	-	-	-	-	-	-
Costo financiero, deuda o apoyos a deudores y ahorradores de la banca	-	-	-	-	-	-
Adeudos de ejercicios fiscales anteriores	-	-	-	-	-	-
Total del Gasto	6,652,110	-	6,652,110	2,022,612	1,864,722	4,629,498

FIDEICOMISO PARQUE CIENTÍFICO Y TECNOLÓGICO MORELOS.
 Indicadores de Postura Fiscal
 Del 1 de enero al 30 de septiembre de 2019
 (Pesos)

Concepto	Estimado	Devengado	Pagado ³
I. Ingresos Presupuestarios (I=1+2)	6,652,110	1,093,463	1,093,463
1. Ingresos del Gobierno de la Entidad Federativa 1	6,652,110	1,093,463	1,093,463
2. Ingresos del Sector Paraestatal 1	-	-	-
II. Egresos Presupuestarios (II=3+4)	6,652,110	2,022,612	1,864,722
3. Egresos del Gobierno de la Entidad Federativa 2	-	-	-
4. Egresos del Sector Paraestatal 2	6,652,110	2,022,612	1,864,722
III. Balance Presupuestario (Superávit o Déficit) (III = I - II)	-	(929,149)	(771,259)

Concepto	Estimado	Devengado	Pagado ³
III. Balance presupuestario (Superávit o Déficit)	-	(929,149)	(771,259)
IV. Intereses, Comisiones y Gastos de la Deuda	-	-	-
V. Balance Primario (Superávit o Déficit) (V= III - IV)	-	(929,149)	(771,259)

Concepto	Estimado	Devengado	Pagado ³
A. Financiamiento	-	-	-
B. Amortización de la deuda	-	-	-
C. Endeudamiento ó desendeudamiento (C = A - B)	-	-	-

1 Los Ingresos que se presentan son los ingresos presupuestarios totales sin incluir los ingresos por financiamientos. Los Ingresos del Gobierno de la Entidad Federativa corresponden a los del Poder Ejecutivo, Legislativo Judicial y Autónomos.

2 Los egresos que se presentan son los egresos presupuestarios totales sin incluir los egresos por amortización. Los egresos del Gobierno de la Entidad Federativa corresponden a los del Poder Ejecutivo, Legislativo, Judicial y Organos Autónomos.

3 Para Ingresos se reportan los ingresos recaudados; para egresos se reportan los egresos pagados.



Anexos

Código	Descripción del Bien Inmueble	Valor en libros
FPCTM-I-01	TERRENO ETAPA 1 (FASE 1)	10,422,892
FPCTM-I-02	TERRENO ETAPA 1 (FASE 2)	21,205,752
FPCTM-I-03	TERRENO ETAPA 2	67,107,463
FPCTM-I-04	EDIFICIO NORTE Y SUR	93,828,493
FPCTM-I-05	OBELISCO MURO VERDE	2,050,000
FPCTM-I-06	URBANIZACIÓN ETAPA 1 FASE 1	11,452,768
FPCTM-I-07	URBANIZACIÓN ETAPA 1 FASE 2	49,099,622
FPCTM-I-08	URBANIZACIÓN ETAPA 2	6,724,640
	TRABAJOS DE ACABADOS EN EDIFICACIONES Y OTROS TRABAJOS ESPECIALIZADOS EN PROCESO	83,364

Clave	Fondo, Programa o Convenio	Datos de la Cuenta Bancaria	
		Institución Bancaria	Número de Cuenta

NO APLICA



MORELOS
2018 - 2024



Fideicomiso Turismo Morelos

CUENTA PÚBLICA CONSOLIDADA
ENTIDADES PARAESTATALES
ENERO - SEPTIEMBRE

2019



FITUR

Fideicomiso Turismo Morelos

Introducción

CUENTA PÚBLICA
FIDEICOMISO TURISMO MORELOS
ENERO - SEPTIEMBRE

2019

Este Fideicomiso Turismo Morelos continúa con el apego a los lineamientos que solicita el CONAC, para llevar a cabo la información contable y financiera del ente, se utiliza el programa de SCODAP para poder cumplir con las especificaciones que establece la armonización contable, por lo que desde el año 2017 ya hemos realizado ocho trimestres de la Cuenta Pública, enfocándonos a los lineamientos que emite el CONAC.



FITUR
Fideicomiso Turismo Morelos

Información Contable

CUENTA PÚBLICA
FIDEICOMISO TURISMO MORELOS
ENERO - SEPTIEMBRE

2019

Concepto	2019	2018	Concepto	2019	2018
INGRESOS Y OTROS BENEFICIOS			GASTOS Y OTRAS PÉRDIDAS		
Ingresos de la Gestión	-	-	Gastos de Funcionamiento	11,680,733	32,690,328
Impuestos	-	-	Servicios Personales	1,362,478	3,022,922
Cuotas y Aportaciones de Seguridad Social	-	-	Materiales y Suministros	66,035	2,411,853
Contribuciones de Mejoras	-	-	Servicios Generales	10,252,220	27,255,553
Derechos	-	-	Transferencias, Asignaciones, Subsidios y Otras Ayudas	-	-
Productos	-	-	Transferencias Internas y Asignaciones al Sector Público	-	-
Aprovechamientos	-	-	Transferencias al Resto del Sector Público	-	-
Ingresos por Venta de Bienes y Prestación de Servicios	-	-	Subsidios y Subvenciones	-	-
Participaciones, Aportaciones, Convenios, Incentivos Derivados de la Colaboración Fiscal, Fondos Distintos de Aportaciones, Transferencias, Asignaciones, Subsidios y Subvenciones, y Pensiones y Jubilaciones	16,710,049	20,858,338	Ayudas Sociales	-	-
Participaciones, Aportaciones, Convenios, Incentivos Derivados de la Colaboración Fiscal y Fondos Distintos de Aportaciones	16,710,049	20,858,338	Pensiones y Jubilaciones	-	-
Transferencias, Asignaciones, Subsidios y Subvenciones, y Pensiones y Jubilaciones	-	-	Transferencias a Fideicomisos, Mandatos y Contratos Análogos	-	-
Otros Ingresos y Beneficios	103,252	103,190	Transferencias a la Seguridad Social	-	-
Ingresos Financieros	103,252	103,190	Donativos	-	-
Incremento por Variación de Inventarios	-	-	Transferencias al Exterior	-	-
Disminución del Exceso de Estimaciones por Pérdida o Deterioro u Obsolescencia	-	-	Participaciones y Aportaciones	-	-
Disminución del Exceso de Provisiones	-	-	Participaciones	-	-
Otros Ingresos y Beneficios Varios	-	-	Aportaciones	-	-
Total de Ingresos y Otros Beneficios	16,813,301	20,961,528	Convenios	-	-
			Intereses, Comisiones y Otros Gastos de la Deuda Pública	-	-
			Intereses de la Deuda Pública	-	-
			Comisiones de la Deuda Pública	-	-
			Gastos de la Deuda Pública	-	-
			Costo por Coberturas	-	-
			Apoyos Financieros	-	-
			Otros Gastos y Pérdidas Extraordinarias	-	12,669
			Estimaciones, Depreciaciones, Deterioros, Obsolescencia y Amortizaciones	-	-
			Provisiones	-	-
			Disminución de Inventarios	-	-
			Aumento por Insuficiencia de Estimaciones por Pérdida o Deterioro u Obsolescencia	-	-
			Aumento por Insuficiencia de Provisiones	-	12,669
			Otros Gastos	-	-
			Inversión Pública	-	-
			Inversión Pública no Capitalizable	-	-
			Total de Gastos y Otras Pérdidas	11,680,733	32,702,997
			Resultados del Ejercicio (Ahorro/Desahorro)	5,132,568	(11,741,469)

Bejo protesta de decir verdad declaramos que los Estados Financieros y sus Notas son razonablemente correctos y responsabilidad del emisor.

CONCEPTO	Año		2019	2018	CONCEPTO	Año		2019	2018
ACTIVO					PASIVO				
Activo Circulante					Pasivo Circulante				
Efectivo y Equivalentes		2,809,520		1,442,087	Cuentas por Pagar a Corto Plazo		15,735,489		13,599,476
Derechos a Recibir Efectivo o Equivalentes		22,677,052		16,775,904	Documentos por Pagar a Corto Plazo		-		-
Derechos a Recibir Bienes o Servicios		-		-	Porción a Corto Plazo de la Deuda Pública a Largo Plazo		-		-
Inventarios		-		-	Títulos y Valores a Corto Plazo		-		-
Almacenes		-		-	Pasivos Diferidos a Corto Plazo		-		-
Estimación por Pérdida o Deterioro de Activos Circulantes		-		-	Fondos y Bienes de Terceros en Garantía y/o Administración a Corto Plazo		-		-
Otros Activos Circulantes		-		-	Provisiones a Corto Plazo		-		-
Total de Activos Circulantes		25,486,572		18,217,991	Total de Pasivos Circulantes		15,735,489		13,599,476
Activo No Circulante					Pasivo No Circulante				
Inversiones Financieras a Largo Plazo		-		-	Cuentas por Pagar a Largo Plazo		-		-
Derechos a Recibir Efectivo o Equivalentes a Largo Plazo		-		-	Documentos por Pagar a Largo Plazo		-		-
Bienes Inmuebles, Infraestructura y Construcciones en Proceso		-		-	Deuda Pública a Largo Plazo		-		-
Bienes Muebles		523,366		523,366	Pasivos Diferidos a Largo Plazo		-		-
Activos Intangibles		-		-	Fondos y Bienes de Terceros en Garantía y/o en Administración a Largo Plazo		-		-
Depreciación, Deterioro y Amortización Acumulada de Bienes		(330,556)		(330,556)	Provisiones a Largo Plazo		-		-
Activos Diferidos		-		-	Total de Pasivos No Circulantes		-		-
Estimación por Pérdida o Deterioro de Activos no Circulantes		-		-	Total del Pasivo		15,735,489		13,599,476
Otros Activos no Circulantes		-		-	HACIENDA PÚBLICA / PATRIMONIO				
Total de Activos No Circulantes		192,810		192,810	Hacienda Pública / Patrimonio Contribuido		-		-
Total del Activo		25,679,382		18,410,801	Aportaciones		-		-
					Donaciones de Capital		-		-
					Actualización de la Hacienda Pública / Patrimonio		-		-
					Hacienda Pública / Patrimonio Generado		9,943,893		4,811,325
					Resultados del Ejercicio (Ahorro / Desahorro)		5,132,568		(11,741,469)
					Resultados de Ejercicios Anteriores		4,811,325		-
					Revalúos		-		16,552,794
					Reservas		-		-
					Rectificaciones de Resultados de Ejercicios Anteriores		-		-
					Exceso o Insuficiencia en la Actualización de la Hacienda Pública / Patrimonio		-		-
					Resultado por Posición Monetaria		-		-
					Resultado por Tenencia de Activos no Monetarios		-		-
					Total Hacienda Pública / Patrimonio		9,943,893		4,811,325
					Total del Pasivo y Hacienda Pública / Patrimonio		25,679,382		18,410,801

Bejo protesta de decir verdad declaramos que los Estados Financieros y sus Notas son razonablemente correctos y responsabilidad del emisor.

CONCEPTO	30 de septiembre 2019	31 de diciembre 2018	CONCEPTO	30 de septiembre 2019	31 de diciembre 2018
ACTIVO			PASIVO		
Activo Circulante			Pasivo Circulante		
Efectivo y Equivalentes	2,809,520	1,442,087	Cuentas por Pagar a Corto Plazo	15,735,489	13,599,476
Efectivo	10,000	10,000	Servicios Personales por Pagar a Corto Plazo	1,947,226	433,214
Bancos/Tesorería	(5,850,266)	1,432,087	Proveedores por Pagar a Corto Plazo	13,641,328	12,863,298
Bancos/Dependencias y Otros	-	-	Contratistas por Obras Públicas por Pagar a Corto Plazo	-	-
Inversiones Temporales (Hasta 3 meses)	-	-	Participaciones y Aportaciones por Pagar a Corto Plazo	-	-
Fondos con Afectación Específica	8,649,786	-	Transferencias Otorgadas por Pagar a Corto Plazo	-	-
Depósitos de Fondos de Terceros en Garantía y/o Admon.	-	-	Int. Comisiones y Otros Gastos de la Deuda Pub. por Pagar a Corto Plazo	-	-
Otros Efectivos y Equivalentes	-	-	Retenciones y Contribuciones por Pagar a Corto Plazo	146,935	137,480
			Devoluciones de la Ley de Ingresos por Pagar a Corto Plazo	-	-
Derechos a Recibir Efectivo o Equivalentes	22,677,052	16,775,904	Otras Cuentas por Pagar a Corto Plazo	-	165,484
Inversiones Financieras de Corto Plazo	-	-	Documentos por Pagar a Corto Plazo	-	-
Cuentas por Cobrar a Corto Plazo	21,831,037	16,775,904	Documentos Comerciales por Pagar a Corto Plazo	-	-
Deudores Diversos por Cobrar a Corto Plazo	846,015	-	Documentos con Contratistas por Obras Pub. por Pagar a Corto Plazo	-	-
Ingresos por Recuperar a Corto Plazo	-	-	Otros Documentos por Pagar a Corto Plazo	-	-
Deudores por Anticipos de la Tesorería a Corto Plazo	-	-	Porción a Corto Plazo de la Deuda Pública a Largo Plazo	-	-
Préstamos Otorgados a Corto Plazo	-	-	Porción a Corto Plazo de la Deuda Pública	-	-
Otros Derechos a Recibir Efectivo o Equiv. a Corto Plazo	-	-	Porción a Corto Plazo de Arrendamiento Financiero	-	-
Derechos a Recibir Bienes o Servicios	-	-	Títulos y Valores a Corto Plazo	-	-
Ant. a Proveedores por Adq. de Bienes y Prest. de Serv. a Corto Plazo	-	-	Pasivos Diferidos a Corto Plazo	-	-
Ant. a Proveedores por Adq. de Bienes Inm. y Muebles a Corto Plazo	-	-	Ingresos Cobrados por Adelantado a Corto Plazo	-	-
Ant. a Proveedores por Adq. de Bienes Intangibles a Corto Plazo	-	-	Intereses Cobrados por Adelantado a Corto Plazo	-	-
Anticipo a Contratistas por Obras Públicas a Corto Plazo	-	-	Otros Pasivos Diferidos a Corto Plazo	-	-
Otros Derechos a Recibir Bienes o Servicios a Corto Plazo	-	-	Fondos y Bienes de Terceros en Garantía y/o Admon. a C. P.	-	-
Inventarios	-	-	Fondos en Garantía a Corto Plazo	-	-
Inventario de Mercancías para Venta	-	-	Fondos en Administración a Corto Plazo	-	-
Inventario de Mercancías Terminadas	-	-	Fondos Contingentes a Corto Plazo	-	-
Inventario de Mercancías en Proceso de Elaboración	-	-	Fondos de Fideicomisos, Mandatos y Contratos Análogos a Corto Plazo	-	-
Inventario de Materias Primas, Mat. y Suministros para Producción	-	-	Otros Fondos de Terceros en Garantía y/o Administración a Corto Plazo	-	-
Bienes en Tránsito	-	-	Valores y Bienes en Garantía a Corto Plazo	-	-
Almacenes	-	-	Provisiones a Corto Plazo	-	-
Estimación por Pérdida o Deterioro de Activos Circulantes	-	-	Provisión para Demandas y Juicios a Corto Plazo	-	-
Est. para Clas. Incobrables por Derechos a Recibir Efectivo o Equiv.	-	-	Provisión para Contingencias a Corto Plazo	-	-
Estimación por Deterioro de Inventarios	-	-	Otras Provisiones a Corto Plazo	-	-
Otros Activos Circulantes	-	-	Otros Pasivos a Corto Plazo	-	-
Valores en Garantía	-	-	Ingresos por Clasificar	-	-
Bienes en Garantía (excluye depósitos de fondos)	-	-	Recaudación por Participar	-	-
Bienes Deriv. de Embargos, Decom., Seguramientos y Dación en Pago	-	-	Otros Pasivos Circulantes	-	-
Adquisición con Fondos de Terceros	-	-			
Total de Activos Circulantes	25,486,572	18,217,991	Total de Pasivos Circulantes	15,735,489	13,599,476

CONCEPTO	30 de septiembre 2019	31 de diciembre 2018	CONCEPTO	30 de septiembre 2019	31 de diciembre 2018
Activo No Circulante			Pasivo No Circulante		
Inversiones Financieras a Largo Plazo	-	-	Cuentas por Pagar a Largo Plazo	-	-
Derechos a Recibir Efectivo o Equivalentes a Largo Plazo	-	-	Documentos por Pagar a Largo Plazo	-	-
Bienes Inmuebles, Infraestructura y Const. en Proceso	-	-	Deuda Pública a Largo Plazo	-	-
Bienes Muebles	523,366	523,366	Pasivos Diferidos a Largo Plazo	-	-
Activos Intangibles	-	-	Fdos. y Bienes de Terceros en Garantía y/o en Admón. a L.P.	-	-
Depreciación, Deterioro y Amortización Acumulada de Bienes	(330,556)	(330,556)	Provisiones a Largo Plazo	-	-
Activos Diferidos	-	-	Total de Pasivos No Circulantes	-	-
Estimación por Pérdida o Deterioro de Activos no Circulantes	-	-	Total del Pasivo	15,735,489	13,599,476
Otros Activos no Circulantes	-	-			
Total de Activos No Circulantes	192,810	192,810	HACIENDA PÚBLICA / PATRIMONIO		
Total del Activo	25,679,382	18,410,801	Hacienda Pública / Patrimonio Contribuido	-	-
			Aportaciones	-	-
			Donaciones de Capital	-	-
			Actualización de la Hacienda Pública / Patrimonio	-	-
			Hacienda Pública / Patrimonio Generado	9,943,893	4,811,325
			Resultados del Ejercicio (Ahorro / Desahorro)	5,132,568	(11,741,469)
			Resultados de Ejercicios Anteriores	4,811,325	-
			Revaluos	-	16,552,794
			Reservas	-	-
			Rectificaciones de Resultados de Ejercicios Anteriores	-	-
			Exceso o Insuficiencia en la Actualización de la Hacienda Pública / Patrimonio	-	-
			Resultado por Posición Monetaria	-	-
			Resultado por Tenencia de Activos no Monetarios	-	-
			Total Hacienda Pública / Patrimonio	9,943,893	4,811,325
			Total del Pasivo y Hacienda Pública / Patrimonio	25,679,382	18,410,801

Bajo protesta de decir verdad declaramos que los Estados Financieros y sus Notas son razonablemente correctos y responsabilidad del emisor.

Concepto	Origen	Aplicación	Concepto	Origen	Aplicación
ACTIVO	-	7,268,581	PASIVO	2,136,013	-
Activo Circulante	-	7,268,581	Pasivo Circulante	2,136,013	-
Efectivo y Equivalentes	-	1,367,433	Cuentas por Pagar a Corto Plazo	2,136,013	-
Derechos a Recibir Efectivo o Equivalentes	-	5,901,148	Documentos por Pagar a Corto Plazo	-	-
Derechos a Recibir Bienes o Servicios	-	-	Porción a Corto Plazo de la Deuda Pública a Largo Plazo	-	-
Inventarios	-	-	Títulos y Valores a Corto Plazo	-	-
Almacenes	-	-	Pasivos Diferidos a Corto Plazo	-	-
Estimación por Pérdida o Deterioro de Activos Circulantes	-	-	Fdos. y Bienes de Terceros en Garantía y/o Admón. a C. P.	-	-
Otros Activos Circulantes	-	-	Provisiones a Corto Plazo	-	-
Activo No Circulante	-	-	Otros Pasivos a Corto Plazo	-	-
Inversiones Financieras a Largo Plazo	-	-	Pasivo No Circulante	-	-
Derechos a Recibir Efectivo o Equivalentes a Largo Plazo	-	-	Cuentas por Pagar a Largo Plazo	-	-
Bienes Inmuebles, Infraestructura y Constr. en Proceso	-	-	Documentos por Pagar a Largo Plazo	-	-
Bienes Muebles	-	-	Deuda Pública a Largo Plazo	-	-
Activos Intangibles	-	-	Pasivos Diferidos a Largo Plazo	-	-
Depreciación, Deterioro y Amort. Acumulada de Bienes	-	-	Fdos. y Bienes de Terceros en Garantía y/o Admón. a L. P.	-	-
Activos Diferidos	-	-	Provisiones a Largo Plazo	-	-
Est. por Pérdida o Deterioro de Activos no Circulantes	-	-	HACIENDA PÚBLICA / PATRIMONIO	21,685,362	16,552,794
Otros Activos no Circulantes	-	-	Hacienda Pública / Patrimonio Contribuido	-	-
			Aportaciones	-	-
			Donaciones de Capital	-	-
			Actualización de la Hacienda Pública / Patrimonio	-	-
			Hacienda Pública / Patrimonio Generado	21,685,362	16,552,794
			Resultados del Ejercicio (Ahorro / Desahorro)	16,874,037	-
			Resultados de Ejercicios Anteriores	4,811,325	-
			Revalúos	-	16,552,794
			Reservas	-	-
			Rectificaciones de Resultados de Ejercicios Anteriores	-	-
			Exceso o Insuficiencia en la Actualización de la Hacienda Pública / Patrimonio	-	-
			Resultado por Posición Monetaria	-	-
			Resultado por Tenencia de Activos no Monetarios	-	-

Bajo protesta de decir verdad declaramos que los Estados Financieros y sus Notas son razonablemente correctos y responsabilidad del emisor.



FIDEICOMISO TURISMO MORELOS
Estado Analítico del Activo
Del 1 de enero al 30 de septiembre de 2019
(Pesos)



Concepto	1 Saldo Inicial	2 Cargos del Periodo	3 Abonos del Periodo	4 Saldo Final (1 + 2 - 3)	Variación del Periodo (4 - 1)
ACTIVO	18,410,801	391,520,645	384,252,064	25,679,382	7,268,581
Activo Circulante	18,217,991	391,520,645	384,252,064	25,486,572	7,268,581
Efectivo y Equivalentes	1,442,087	371,366,694	369,999,261	2,809,520	1,367,433
Derechos a Recibir Efectivo o Equivalentes	16,775,904	20,153,951	14,252,803	22,677,052	5,901,148
Derechos a Recibir Bienes o Servicios	-	-	-	-	-
Inventarios	-	-	-	-	-
Almacenes	-	-	-	-	-
Estimación por Pérdida o Deterioro de Activos Circulantes	-	-	-	-	-
Otros Activos Circulantes	-	-	-	-	-
Activo No Circulante	192,810	-	-	192,810	-
Inversiones Financieras a Largo Plazo	-	-	-	-	-
Derechos a Recibir Efectivo o Equivalentes a Largo Plazo	-	-	-	-	-
Bienes Inmuebles, Infraestructura y Constr. en Proceso	-	-	-	-	-
Bienes Muebles	523,366	-	-	523,366	-
Activos Intangibles	-	-	-	-	-
Depreciación, Deterioro y Amort. Acumulada de Bienes	(330,556)	-	-	(330,556)	-
Activos Diferidos	-	-	-	-	-
Est. por Pérdida o Deterioro de Activos no Circulantes	-	-	-	-	-
Otros Activos no Circulantes	-	-	-	-	-

Bajo protesta de decir verdad declaramos que los Estados Financieros y sus Notas son razonablemente correctos y responsabilidad del emisor.



FIDEICOMISO TURISMO MORELOS
Estado Analítico de la Deuda y Otros Pasivos
Del 1 de enero al 30 de septiembre de 2019
(Pesos)



Denominación de las Deudas	Moneda de Contratación	Institución o País Acreedor	Saldo Inicial del Periodo	Saldo Final del Periodo
DEUDA PÚBLICA				
Corto Plazo				
Deuda Interna	Pesos		-	-
Instituciones de Crédito			-	-
Títulos y Valores			-	-
Arrendamientos Financieros			-	-
Deuda Externa	Pesos		-	-
Organismos Financieros Internacionales			-	-
Deuda Bilateral			-	-
Títulos y Valores			-	-
Arrendamientos Financieros			-	-
<i>Subtotal a Corto Plazo</i>			-	-
Largo Plazo				
Deuda Interna	Pesos		-	-
Instituciones de Crédito			-	-
Títulos y Valores			-	-
Arrendamientos Financieros			-	-
Deuda Externa	Pesos		-	-
Organismos Financieros Internacionales			-	-
Deuda Bilateral			-	-
Títulos y Valores			-	-
Arrendamientos Financieros			-	-
<i>Subtotal a Largo Plazo</i>			-	-
Otros Pasivos			13,599,476	15,735,489
<i>Total Deuda y Otros Pasivos</i>			<i>13,599,476</i>	<i>15,735,489</i>

Bajo protesta de decir verdad declaramos que los Estados Financieros y sus Notas son razonablemente correctos y responsabilidad del emisor.



FIDEICOMISO TURISMO MORELOS
Informe Analítico de la Deuda Pública y Otros Pasivos - LDF
Del 1 de enero al 30 de septiembre de 2019
(Pesos)



Denominación de la Deuda Pública y Otros Pasivos	Saldo al 31 de Diciembre de 2018	Disposiciones del Período	Amortizaciones del Período	Revaluaciones, Reclasificaciones y Otros Ajustes	Saldo Final del Período	Pago de Intereses del Período	Pago de Comisiones y demás costos asociados durante el Período
<i>Deuda Pública</i>	-	-	-	-	-	-	-
<i>Corto Plazo</i>	-	-	-	-	-	-	-
<i>Instituciones de Crédito</i>	-	-	-	-	-	-	-
<i>Títulos y Valores</i>	-	-	-	-	-	-	-
<i>Arrendamientos Financieros</i>	-	-	-	-	-	-	-
<i>Largo Plazo</i>	-	-	-	-	-	-	-
<i>Instituciones de Crédito</i>	-	-	-	-	-	-	-
<i>Títulos y Valores</i>	-	-	-	-	-	-	-
<i>Arrendamientos Financieros</i>	-	-	-	-	-	-	-
<i>Otros Pasivos</i>	13,599,476	-	-	-	15,735,489	-	-
Total de la Deuda Pública y Otros Pasivos	13,599,476	-	-	-	15,735,489	-	-
<i>Deuda Contingente¹ (Informativo)</i>							
Deuda Contingente 1	-	-	-	-	-	-	-
Deuda Contingente 2	-	-	-	-	-	-	-
Deuda Contingente xx	-	-	-	-	-	-	-
<i>Valor de Instrumentos Bono Cupón Cero²</i>							
Instrumento Bono Cupón Cero 1	-	-	-	-	-	-	-
Instrumento Bono Cupón Cero 2	-	-	-	-	-	-	-
Instrumento Bono Cupón Cero 3	-	-	-	-	-	-	-

1 Se refiere a cualquier Financiamiento sin fuente o garantía de pago definida, que sea asumida de manera solidaria o subsidiaria por las Entidades Federativas con sus Municipios, organismos descentralizados y empresas de participación estatal mayoritaria y fideicomisos, locales o municipales, y por los Municipios con sus respectivos organismos descentralizados y empresas de participación municipal mayoritaria.

2 Se refiere al valor del Bono Cupón Cero que respalda el pago de los créditos asociados al mismo (Activo).

Obligaciones a Corto Plazo	Monto Contratado	Plazo Pactado	Tasa de Interés	Comisiones y Costos Relacionados	Tasa Efectiva
<i>Obligaciones a Corto Plazo (Informativo)</i>					
Crédito 1	-	-	-	-	-
Crédito 2	-	-	-	-	-
Crédito xx	-	-	-	-	-

Bajo protesta de decir verdad declaramos que los Estados Financieros y sus Notas son razonablemente correctos y responsabilidad del emisor.

Denominación de las Obligaciones Diferentes de Financiamiento	Fecha del Contrato	Fecha de inicio de operación del proyecto	Fecha de vencimiento	Monto de la inversión pactado	Plazo pactado	Monto promedio mensual del pago de la contraprestación	Monto promedio mensual del pago correspondiente al pago de inversión	Monto pagado de la inversión al 30 de septiembre de 2019	Monto pagado de la inversión actualizado al 30 de septiembre de 2019	Saldo pendiente por pagar de la inversión al 30 de septiembre de 2019
Asociaciones Público Privadas (APP's)				-		-	-	-	-	-
APP 1				-		-	-	-	-	-
APP 2				-		-	-	-	-	-
APP 3				-		-	-	-	-	-
APP xx				-		-	-	-	-	-
Otros Instrumentos				-		-	-	-	-	-
Otro Instrumento 1				-		-	-	-	-	-
Otro Instrumento 2				-		-	-	-	-	-
Otro Instrumento 3				-		-	-	-	-	-
Otro Instrumento xx				-		-	-	-	-	-
Total de Obligaciones Diferentes de Financiamiento				-		-	-	-	-	-

NO APLICA

Debajo protesta de decir verdad declaramos que los Estados Financieros y sus Notas son razonablemente correctos y responsabilidad del emisor.

Concepto	Hacienda Pública/ Patrimonio Contribuido	Hacienda Pública/ Patrimonio Generado de Ejercicios Anteriores	Hacienda Pública/ Patrimonio Generado del Ejercicio	Exceso o Insuficiencia en la Actualización de la Hacienda Pública / Patrimonio	TOTAL
Hacienda Pública / Patrimonio Contribuido Neto de 2018	-	-	-	-	-
Aportaciones	-	-	-	-	-
Donaciones de Capital	-	-	-	-	-
Actualización de la Hacienda Pública / Patrimonio	-	-	-	-	-
Hacienda Pública / Patrimonio Generado Neto de 2018	-	16,552,794	(11,741,469)	-	4,811,325
Resultados del Ejercicio (Ahorro / Desahorro)	-	-	(11,741,469)	-	(11,741,469)
Resultados de Ejercicios Anteriores	-	-	-	-	-
Revalúos	-	16,552,794	-	-	16,552,794
Reservas	-	-	-	-	-
Rectificaciones de Resultados de Ejercicios Anteriores	-	-	-	-	-
Exceso o Insuficiencia en la Actualización de la Hacienda Pública / Patrimonio Neto de 2018	-	-	-	-	-
Resultado por Posición Monetaria	-	-	-	-	-
Resultado por Tenencia de Activos no Monetarios	-	-	-	-	-
Hacienda Pública / Patrimonio Neto Final de 2018	-	16,552,794	(11,741,469)	-	4,811,325
Cambios en la Hacienda Pública / Patrimonio Contribuido Neto de 2019	-	-	-	-	-
Aportaciones	-	-	-	-	-
Donaciones de Capital	-	-	-	-	-
Actualización de la Hacienda Pública / Patrimonio	-	-	-	-	-
Variaciones de la Hacienda Pública / Patrimonio Generado Neto de 2019	-	4,811,325	321,243	-	5,132,568
Resultados del Ejercicio (Ahorro / Desahorro)	-	-	5,132,568	-	5,132,568
Resultados de Ejercicios Anteriores	-	4,811,325	11,741,469	-	16,552,794
Revalúos	-	-	(16,552,794)	-	(16,552,794)
Reservas	-	-	-	-	-
Rectificaciones de Resultados de Ejercicios Anteriores	-	-	-	-	-
Cambios en el Exceso o Insuficiencia en la Actualización de la Hacienda Pública / Patrimonio Neto de 2019	-	-	-	-	-
Resultado por Posición Monetaria	-	-	-	-	-
Resultado por Tenencia de Activos no Monetarios	-	-	-	-	-
Hacienda Pública / Patrimonio Neto Final de 2019	-	21,364,119	(11,420,226)	-	9,943,893

Bajo protesta de decir verdad declaramos que los Estados Financieros y sus Notas son razonablemente correctos y responsabilidad del emisor.

Concepto	2019	2018	Concepto	2019	2018
Flujos de Efectivo de las Actividades de Operación			Flujos de Efectivo de las Actividades de Inversión		
Origen	16,813,301	20,961,528	Origen	523,366	13,161,190
Impuestos	-	-	Bienes Inmuebles, Infraestructura y Construcciones en Proceso	-	206,268
Cuotas y Aportaciones de Seguridad Social	-	-	Bienes Muebles	523,366	-
Contribuciones de Mejoras	-	-	Otros Orígenes de Inversión	-	12,954,922
Derechos	-	-	Aplicación	4,288,501	12,285,145
Productos	-	-	Bienes Inmuebles, Infraestructura y Construcciones en Proceso	-	-
Aprovechamientos	-	-	Bienes Muebles	523,366	-
Ingresos por Venta de Bienes y Prestación de Servicios	-	-	Otras Aplicaciones de Inversión	3,765,135	12,285,145
Participaciones, Aportaciones, Convenios, Incentivos Derivados de la Colaboración Fiscal y Fondos Distintos de Aportaciones	16,710,049	20,858,338	Flujos Netos de Efectivo por Actividades de Inversión	(3,765,135)	876,045
Transferencias, Asignaciones, Subsidios y Subvenciones, y Pensiones y Jubilaciones	-	-	Flujo de Efectivo de las Actividades de Financiamiento		
Otros Orígenes de Operación	103,252	103,190	Origen	-	-
Aplicación	11,680,733	32,702,997	Endeudamiento Neto	-	-
Servicios Personales	1,362,478	3,022,922	Interno	-	-
Materiales y Suministros	66,035	2,411,853	Externo	-	-
Servicios Generales	10,252,220	27,255,553	Otros Orígenes de Financiamiento	-	-
Transf. Internas y Asignaciones al Sector Público	-	-	Aplicación	-	-
Transferencias al resto del Sector Público	-	-	Servicios de la Deuda	-	-
Subsidios y Subvenciones	-	-	Interno	-	-
Ayudas Sociales	-	-	Externo	-	-
Pensiones y Jubilaciones	-	-	Otras Aplicaciones de Financiamiento	-	-
Transf. a Fideicomisos, Mandatos y Contratos Análogos	-	-	Flujos Netos de Efectivo por Actividades de Financiamiento		
Transferencias a la Seguridad Social	-	-	Incremento/Disminución Neta en el Efectivo y Equivalentes al Efectivo	1,367,433	(10,865,424)
Donativos	-	-	Efectivo y Equivalentes al Efectivo al Inicio del Ejercicio	1,442,087	12,307,511
Transferencias al Exterior	-	-	Efectivo y Equivalentes al Efectivo al Final del Ejercicio	2,809,520	1,442,087
Participaciones	-	-			
Aportaciones	-	-			
Convenios	-	-			
Otras Aplicaciones de Operación	-	12,669			
Flujos Netos de Efectivo por Actividades de Operación	5,132,568	(11,741,469)			

Bajo protesta de decir verdad declaramos que los Estados Financieros y sus Notas son razonablemente correctos y responsabilidad del emisor.



FIDEICOMISO TURISMO MORELOS
NOTAS A LOS ESTADOS FINANCIEROS AL 30 DE SEPTIEMBRE DEL 2019



CON EL PROPOSITO DE DAR CUMPLIMIENTO A LO ESTABLECIDO EN LOS ARTICULOS 46 Y 49 DE LA LEY GENERAL DE CONTABILIDAD GUBERNAMENTAL, SE ACOMPAÑAN LAS SIGUIENTES NOTAS:

A) NOTAS DE DESGLOSE

I) NOTAS AL ESTADO DE SITUACION FINANCIERA
ACTIVO

NOTA 1 EFECTIVO Y EQUIVALENTES. EL SALDO DE ESTA CUENTA ES POR LA CANTIDAD DE \$ 379,518 Y REFLEJA EL DINERO CON EL QUE CUENTA EL FIDEICOMISO Y SE INTEGRA DE LA SIGUIENTE MANERA:

FONDO FIJO	10,000
BANCOS	(5,850,266)
INVERSIONES DE VALORES	8,649,786
TOTAL	\$ 2,809,520

NOTA 2 DERECHO A RECIBIR EFECTIVO Y EQUIVALENTES Y BIENES O SERVICIOS A RECIBIR.

*** CUENTAS POR COBRAR A CORTO PLAZO:** EL SALDO DE ESTA CUENTA ES POR LA CANTIDAD DE \$21831,037 Y SE INTEGRA DE LA SIGUIENTE MANERA

TESORERIA GENERAL DEL GOBIERNO DEL ESTADO	21,831,037
TOTAL	\$ 21,831,037

*** DEUDORES DIVERSOS POR COBRAR A CORTO PLAZO:** EL SALDO DE ESTA CUENTA ES POR LA CANTIDAD DE 0.00 Y SE INTEGRA DE LA SIGUIENTE MANERA:

GASTOS POR COMPROBAR	846,015
LETICIA BERENICE TOLEDO MATA	-
TOTAL	846,015

NOTA 3 MOBILIARIO Y EQUIPO DE ADMINISTRACIÓN. EL SALDO DE ESTA CUENTA ES POR LA CANTIDAD DE \$523,366 Y REPRESENTA LOS ACTIVOS QUE SE ENCUENTRAN EN EL FIDEICOMISO LOS CUALES SON LOS SIGUIENTES:

MUEBLES EXCEPTO DE OFICINA Y ESTANTERIA	191,655
MUEBLES DE OFICINA Y ESTANTERIA	868
EQUIPO DE CÓMPUTO Y DE TECNOLOGÍA DE LA INFORMACIÓN	330,843
TOTAL	\$ 523,366

PASIVO

LA CUENTA DE PASIVOS ESTA INTEGRADA POR:

NOTA 4 PROVEEDORES POR PAGAR A CORTO PLAZO. EL SALDO DE ESTA CUENTA ES POR LA CANTIDAD DE \$ 12,921,578.13 Y REPRESENTA LOS PAGOS PENDIENTES QUE SE DEBEN A LOS PROVEEDORES LOS CUALES SON LOS SIGUIENTES:

VIRTUOSO	332,539
BLUNMEX, SA DE CV	875,174
SHIELD DESING MEXICO SA DE CV	1,641,399

BRANDE ARTE, SA DE CV	831,720
SB IMAGINA SA DE CV	870,000
MAKER MEDIA GROUP SA DE CV	1,080,500
GRUPO ILUMA SC	337,588
MARIA DE LOURDES SORIA DEL VALLE	556,800
EMPRESA DE SERVICIOS TOLEDO SA DE CV	947,500
SOPH CONSULTORES S DE RL DE CV	3,052,250
ARTIC CORD S DE RL DE CV	1,000,000
VOGA GROUP SA DE CV	1,048,368
FERNANDO MARTINEZ TRUJILLO	124,120
LUISA IRAIDA LEYBA MEDIAVILLA	165,340
TOTAL 2018	\$ 12,863,298
VARIOS	\$ 778,030
	\$ -
	\$ -
	\$ -
TOTAL 2019	\$ 778,030
TOTAL 2018 Y 2019	13,641,328

II) NOTAS AL ESTADO DE ACTIVIDADES

INGRESOS DE GESTION:

NOTA 5 PARTICIPACIONES Y APORTACIONES.- EL SALDO DE ESTA CUENTA ES POR LA CANTIDAD DE \$ 16,710,049 REPRESENTA LOS INTERESES OBTENIDOS EN EL MOVIMIENTO DE LA CUENTA DE INVERSIONES, Y DICHO IMPORTE ES IMPORTE ES EL SIGUIENTE:

APORTACIONES HOTELEROS	16,710,049
APORTACIONES BALNEARIOS	0
PRODUCTOS FINANCIEROS	-
TOTAL	\$ 16,710,049

NOTA 6 SERVICIOS PERSONALES. EL SALDO DE ESTA CUENTA ES POR LA CANTIDAD DE \$ 1,362,478 Y REPRESENTA LAS REMUNERACIONES DEL PERSONAL AL SERVICIO DE LOS ENTES PUBLICOS LOS CUALES SON LOS SIGUIENTES:

REMUNERACIONES AL PERSONAL DE CARÁCTER PERMANENTE	1,362,478
REMUNERACIONES ADICIONALES ESPECIALES	-
SEGURIDAD SOCIAL	-
OTRAS PRESTACIONES SOCIALES Y ECONOMICAS	-
TOTAL	\$ 1,362,478

NOTA 7 MATERIALES Y SUMINISTROS. EL SALDO DE ESTA CUENTA ES POR LA CANTIDAD DE \$ 66,035 Y REPRESENTA LAS ASIGNACIONES DESTINADAS A LA ADQUISICIÓN DE TODA CLASE DE INSUMOS Y SUMINISTROS Y SUMINISTROS REQUERIDOS PARA EL DESEMPEÑO DE LAS ACTIVIDADES ADMINISTRATIVAS LAS CUENTAS SON LAS SIGUIENTES:

MATERIALES DE ADMINISTRACIÓN	66,035
ALIMENTOS Y UTENSILIOS	-
MATERIALES Y ARTICULOS DE CONSTRUCCION	-
COMBUSTIBLES Y LUBRICANTES	-
VESTUARIO, BLANCOS, PRENDAS DE PROTECCION	-
HERRAMIENTAS REFACCIONES Y ACCESORIOS	-
TOTAL	\$ 66,035

NOTA 8 SERVICIOS GENERALES. EL SALDO DE ESTA CUENTA ES POR LA CANTIDAD DE \$10,252,220 Y REPRESENTA LAS ASIGNACIONES DESTINADAS A CUBRIR EL COSTO DE TODO TIPO DE SERVICIOS QUE SE CONTRATEN CON PARTICULARES O INSTITUCIONES DEL PROPIO SECTOR PÚBLICO: ASÍ COMO LOS SERVICIOS OFICIALES REQUERIDOS PARA EL DESEMPEÑO DE ACTIVIDADES VINCULADAS CON LA FUNCIÓN PÚBLICA LAS CUALES SON LAS SIGUIENTES:

SERVICIOS BÁSICOS	81,026
-------------------	--------

SERVICIOS DE ARRENDAMIENTO	13,855
SERVICIOS PROFESIONALES CIENTÍFICOS Y TÉCNICOS	192,801
SERVICIOS FINANCIEROS, BANCARIOS Y COMERCIALES	8,441
SERVICIOS DE INSTALACION, REPARACION Y MANTENIMIENTO	14,314

SERVICIOS DE COMUNICACIÓN SOCIAL Y PUBLICIDAD	557,848
SERVICIOS DE TRASLADO Y VIÁTICOS	8,835
SERVICIOS OFICIALES	9,370,507
OTROS SERVICIOS GENERALES	4,593

TOTAL \$ 10,252,220

NOTA 9 ESTIMACIONES, DEPRECIACIONES, DETERIOROS, OBSOLESCENCIAS Y AMORTIZACIONES. EL SALDO DE ESTA CUENTA ES POR LA CANTIDAD DE \$9,369 Y REPRESENTA EL DETERIORO QUE HAN SUFRIDO LOS BIENES MUEBLES Y EQUIPO DE ADMINISTRACION QUE SE ENCUENTRAN EN EL FIDEICOMISO TURISMO MORELOS Y CUYOS CONCEPTOS E IMPORTES SON LOS SIGUIENTES:

DEPRECIACIONES DE BIENES MUEBLES \$ 9,369

TOTAL \$ 9,369

III) NOTAS AL ESTADO DE FLUJOS DE EFECTIVO

NOTA 10 EFECTIVO Y EQUIVALENTES

1.- EL ANALISIS DE LOS SALDOS INICIAL Y FINAL QUE FIGURAN EN LA ULTIMA PARTE DEL ESTADO DE FLUJO DE EFECTIVO EN LA CUENTA DE EFECTIVO Y EQUIVALENTES ES COMO SIGUE:

CONCEPTO	2019	2018
EFFECTIVO EN BANCOS-TESORERIA	2,809,520	1,171,315
EFFECTIVO EN BANCOS-DEPENDENCIAS		
INVERSIONES TEMPORALES HASTA 3 MESES	0	-791,797
FONDOS CON AFECTACION ESPECIFICA		
DEPOSITOS DE FONDOS DE TERCEROS Y OTROS		
TOTAL DE EFECTIVO Y EQUIVALENTE	2,809,520	379,518

CONCEPTO	2019	2018
AHORRO/DESAHORRO ANTES DE RUBROS EXTRAORDINARIOS	9,943,893	-10,349,527
MOVIMIENTOS DE PARTIDAS (O RUBROS) QUE NO AFECTAN AL EFECTIVO		
DEPRECIACION	327,256	327,256
AMORTIZACION		
INCREMENTOS EN LAS PROVISIONES		
INCREMENTO EN INVERSIONES PRODUCIDOS POR REVALUACION		
GANANCIA/PERDIDA EN VENTA DE PROPIEDAD, PLANTA Y EQUIPO		
INCREMENTO EN CUENTAS POR COBRAR		
PARTIDAS EXTRAORDINARIAS		

FIDEICOMISO TURISMO MORELOS
 CONCILIACION DE LOS INGRESOS PREEUPUESTARIOS Y LOS INGRESOS CONTABLES
 CORRESPONDIENTE AL PERIODO DEL 1 DE ENERO AL 30 DE SEPTIEMBRE DEL 2019
 (CIFRAS EN PESOS)

1.- INGRESOS PRESUPUESTARIOS		42,877,000
2.- MAS INGRESOS CONTABLES NO PRESUPUESTARIOS		-
INCREMENTO POR VARIACION DE INVENTARIO	-	
DISMINUCION DEL EXCESO DE ESTIMACIONES POR PERDIDA O DETERIORO U OBSOLESCENCIA	-	
DISMINUCION DEL EXCESO DE PROVISIONES	-	
OTROS INGRESOS Y BENEFICIOS VARIOS	-	
OTROS INGRESOS CONTABLES NO PRESUPUESTARIOS	-	
3.- MENOS INGRESOS PRESUPUESTARIOS NO CONTABLES		0
PRODUCTOS DE CAPITAL	0	
APROVECHAMIENTOS CAPITAL	-	
INGRESOS DERIVADOS DE FINANCIAMIENTOS	-	
OTROS INGRESOS PRESUPUESTARIOS NO CONTABLES	-	

FIDEICOMISO TURISMO MORELOS		
CONCILIACION ENTRE LOS EGRESOS PRESUPUESTARIOS Y LOS GASTOS CONTABLES		
CORRESPONDIENTE AL PERIODO DEL 1 DE ENERO AL 30 DE SEPTIEMBRE DEL 2019		
(CIFRAS EN PESOS)		

1.- TOTAL DE EGRESOS (PRESUPUESTARIOS)		42,877,000
2.- MENOS EGRESOS PRESUPUESTARIOS NO CONTABLES		-
MOBILIARIO Y EQUIPO DE ADMINISTRACION	-	
MOBILIARIO Y EQUIPO EDUCACIONAL Y RECREATIVO	-	
EQUIPO E INSTRUMENTAL MEDICO Y DE LABORATORIO	-	
VEHICULOS Y EQUIPO DE TRANSPORTE	-	
EQUIPO DE DEFENSA Y DE SEGURIDAD	-	
MAQUINARIA, OTROS EQUIPOS Y HERRAMIENTAS	-	
ACTIVO BIOLOGICOS	-	
BIENES INMUEBLES	-	
ACTIVO INTANGIBLE	-	
OBRAS PUBLICAS EN BIENES PROPIOS	-	
ACCIONES Y PARTICIPACIONES DE CAPITAL	-	
COMPRAS DE TITULOS Y VALORES	-	
INVERSIONES EN FIDEICOMISO, MANDATOS Y OTROS ANALOGOS	-	
PROVISIONES PARA CONTINGENCIAS Y OTRAS EROGACIONES ESPECIALES	-	
AMORTIZACION DE LA DEUDA PUBLICA	-	
ADEUDOS DE EJERCICIOS FINANCIEROS ANTERIORES (ADEFAS)	-	
OTROS EGRESOS PRESUPUESTARIOS NO CONTABLES	-	
3.- MAS GASTOS CONTABLES NO PRESUPUESTALES		9,369.00
ESTIMACIONES, DEPRECIACIONES, DETERIOROS OBSOLESCENCIA Y AMORTIZACION.	9,369	
PROVISIONES		
DISMINUCIONES DE INVENTARIOS		
AUMENTOS POR INSUFICIENCIA DE ESTIMACIONES POR PERDIDA O DETERIORO U OBSOLESCENCIA		
AUMENTO POR INSUFICIENCIA DE PROVISIONES		
OTROS GASTOS		
OTROS GASTOS CONTABLES NO PRESUPUESTARIOS		
4.- TOTAL DE GASTOS CONTABLES (4=1-2+3)		42,886,369

B) NOTAS DE MEMORIA (CUENTAS DE ORDEN)

LAS CUENTAS DE ORDEN SE UTILIZAN PARA REGISTRAR MOVIMIENTOS DE VALORES QUE NO AFECTAN MODIFIQUEN EL BALANCE DEL ENTE CONTABLE, SIN EMBARGO, SU INCORPORACION EN LIBROS ES NECESARIA CON FINES DE RECORDATORIO CONTABLE, DE CONTROL Y EN GENERAL SOBRE LOS ASPECTOS ADMINISTRATIVOS, O BIEN, PARA CONSIGNAR SUS DERECHOS O RESPONSABILIDADES CONTINGENTES QUE PUEDAN, O NO, PRESENTARSE EN EL FUTURO.

LAS CUENTAS QUE MANEJAN PARA EFECTOS DE ESTAS NOTAS SON LAS SIGUIENTES:

NOTA 11 CUENTAS DE ORDEN CONTABLES Y PRESUPUESTARIAS:

PRESUPUESTARIAS:

CUENTAS DE INGRESOS

CONCEPTO DE INGRESOS	IMORTE
LEY DE INGRESOS ESTIMADA	42,877,000
LEY DE INGRESOS POR EJECUTAR	26,166,951
LEY DE INGRESOS DEVENGADA	16,710,049
LEY DE INGRESOS RECAUDADA	10,622,277

CUENTAS DE EGRESOS

CONCEPTO DE EGRESOS	IMPORTE
PRESUPUESTO DE EGRESOS APROBADO	42,877,000
PRESUPUESTO DE EGRESOS POR EJERCER	39,054,839
PRESUPUESTO DE EGRESOS COMPROMETIDO	11,927,740
PRESUPUESTO DE EGRESOS DEVENGADO	11,927,740
PRESUPUESTO DE EGRESOS EJERCIDO	11,195,680
PRESUPUESTO DE EGRESOS PAGADO	11,195,680

C) NOTAS DE GESTION ADMINISTRATIVA

1.- INTRODUCCION

LOS ESTADOS FINANCIEROS FORMULADOS POR EL FIDEICOMISO TURISMO MORELOS SON UTILIZADOS POR EL COMITÉ TECNICO CON LA FINALIDAD DE EVALUAR EL IMPACTO DE LAS POLITIAS PUBLICAS UTILIZADAS EN LA PROMOCION DEL ESTADO Y EL INCREMENTO DE LOS INGRESOS POR CONCEPTO DE TURISMO.

2.- PANORAMA ECONOMICO

COMO CONSECUENCIA DE LA DESACELERACION ECONOMICA GLOBAL Y QUE DE MANERA DIRECTA INFLUYE EN EL RITMO ECONOMICO DE NUESTRO PAIS Y DEL ESTADO DE MORELOS, EL TURISMO SE HA CONVERTIDO EN UNA FUENTE PRIORITARIA DE INGRESOS. EL GOBIERNO DEL ESTADO DE MORELOS HA INSTRUMENTADO UNA POLITICA QUE CONTRIBUYA A FORTALECER LA ACTIVIDAD TURISTICCA DEL ESTADO SIENDO EL FIDEICOMISO TURISMO MORELOS EL INSTRUMENTO MEDIANTE EL CUAL SE CUMPLE Y SE LOGRA ESE OBJETIVO.

3.- AUTORIZACION E HISTORIA.

A) FECHA DE CREACION DEL FIDEICOMISO TURISMO MORELOS

EL 9 DE JULIO DEL 2001 EL GOBIERNO DEL ESTADO LIBRE Y SOBERANO DE MORELOS, REPRESENTADO POR EL GOBERNADOR CONSTITUCIONAL DEL ESTADO LIBRE Y SOBERANO DE MORELOS, ASISTIDO POR EL SECRETARIO DE GOBIERNO Y LA SECRETARIA DE HACIENDA, CELEBRO CON LA ASOCIACION DE HOTELEROS DEL ESTADO DE MORELOS, A.C., Y CON BBVA BANCOMER SERVICIOS S.A., INSTITUCION DE BANCA MULTIPLE, UN CONTRATO DE FIDEICOMISO IRREVOCABLE DE ADMINISTRACION, INVERSION Y EJECUCION DENOMINADO FIDEICOMISO TURISMO MORELOS.

EL FIDEICOMISO TURISMO MORELOS, ES UN FIDEICOMISO PUBLICO CONSTITUIDO POR EL GOBIERNO DEL ESTADO DE MORELOS, POR MEDIO DE LA SECRETARIA DE HACIENDA DEL ESTADO EN SU CALIDAD DE FIDEICOMITENTE POR LA ASOCIACION DE HOTELEROS DEL ESTADO DE MORELOS, A.C., EN SU CALIDAD DE FIDEICOMISARIA, Y POR BBVA BANCOMER SERVICIO S.A., INSTITUCION DE BANCA MULTIPLE COMO FIDUCIARIA.

4.- ORGANIZCION Y OBJETO SOCIAL.

A) FINES DEL FIDEICOMISO

DE CONFORMIDAD CON LA CLAUSULA QUINTA SON FINES DEL FIDEICOMISO LOS SIGUIENTES:

- 1.- LA REALIZACION DE CAMPAÑAS DE DIFUSION TURISTICA A NIVEL NACIONAL E INTERNACIONAL.
- 2.- LA REALIZACION DE ESTUDIOS E INVESTIGACIONES QUE APOYEN LA TOMA DE DECISIONES ESTRATEGICAS EN TODO LO REFERENTE AL COMPORTAMIENTO PASADO, PRESENTE O FUTURO DE LA ACTIVIDAD TURISTICA EN EL ESTADO DE MORELOS.
- 3.- LA REALIZACION DE OBRAS FISICAS DE INFRAESTRUCTURA TURISTICA QUE EL COMITÉ TECNICO DETERMINE.
- 4.- LA PRESTACION DE SERVICIOS PUBLICOS O PRIVADOS QUE ESTEN DIRECTAMENTE VINCULADOS A LA ACTIVIDAD TURISTICA EN EL ESTADO DE MORELOS.
- 5.- LA PRESTACION DE SERVICIOS DE INFORMACION, APOYO Y ASISTENCIA PARA TURISTAS EN EL ESTADO DE MORELOS.
- 6.- LA PROMOCION DE LOS DESTINOS TURISTICOS DE NUESTRO ESTADO, INCLUYENDO LA ASIGNACION DE LOS SEÑALAMIENTOS DE LAS RUTAS QUE PERMITAN UN MEJOR ACCESO A LOS MISMOS.

B) PRINCIPAL ACTIVIDAD

APLICAR EN FORMA EFICIENTE LOS RECURSOS DERIVADOS DEL IMPUESTO DE HOSPEDAJE Y BALNEARIOS, ASI COMO DE OTRAS APORTACIONES CONCURRENTES, PARA PROMOVER EL DESARROLLO DE LA OFERTA TURISTICA DEL ESTADO DE MORELOS.

C) EJERCICIO FISCAL

EL EJERCICIO FISCAL COMPRENDIDO DEL MISMO ES DEL 1 DE ENERO AL 30 DE SEPTIEMBRE DEL 2019.

D) REGIMEN JURIDICO

EL FIDEICOMISO TURISMO MORELOS ESTA CONSTITUIDO COMO UN FIDEICOMISO PUBLICO DE ADMINISTRACION, INVERSION Y EJECUCION, CON PARTICIPACION DE LA INICIATIVA PRIVADA CON LA FINALIDAD DE APLICAR EFICAZMENTE EL CAPITAL FINANCIERO QUE SE RECAUDE POR CONCEPTO DE IMPUESTO SOBRE LA PRESTACION DE SERVICIOS DE HOSPEDAJE.

E) REGIMEN FISCAL Y OBLIGACIONES FISCALES.

EL FIDEICOMISO TURISMO MORELOS ES REGISTRADO ANTE LA SECRETARIA DE HACIENDA Y CREDITO PUBLICO COMO UN PERSONA MORAL CON FINES NO LUCRATIVOS, Y SITUACION POR LA CUAL ESTA OBLIGADA A DECLARAR LAS SIGUIENTES OBLIGACIONES FISCALES:

- 1.- ENTERO EN RETENCIONES MENSUALES DE ISR POR SUELDOS Y SALARIOS.
- 2.- DECLARACION INFORMATIVA ANUAL DE PAGOS Y RETENCIONES DE SERVICIOS PROFESIONALES , PERSONAS MORALES. IMPUESTO SOBRE LA RENTA.
- 3.- DECLARACION INFORMATIVA ANUAL DE RETENCIONES DE ISR POR SUELDOS Y SALARIOS E INGRESOS ASIMILADOS A SALARIOS.
- 4.- ENTERO DE RETENCION DE ISR POR SERVICIOS PROFESIONALES MENSUAL.
- 5.- ENTERO DE RETENCIONES MENSUALES DE ISR POR INGRESOS ASIMILADOS A SALARIOS.
- 6.- ENTERO DE RETENCIONES DE ISR DE INGRESOS POR ARRENDAMIENTO.
- 7.- DECLARACION INFORMATIVA ANUAL DE RETENCIONES DE ISR POR ARRENDAMIENTO DE INMUEBLES
- 8.- INFORMATIVA ANUAL DE SUBSIDIO POR EL EMPLEO.

F) ESTRUCTURA ORGANIZACIONAL BASICA.

LA ESTRUCTURA ORGANIZACIONAL DEL FIDEICOMISO TURISMO MORELOS ES LA SIGUIENTE;

- 1) DIRECCION GENERAL DEL FIDEICOMISO TURISMO MORELOS.
- 2) COMISARIA PUBLICA.
- 3) SUBDIRECCION Y ADMINISTRACION Y RECURSOS HUMANOS.
- 4) DEPARTAMENTO JURIDICO.
- 5) DEPARTAMENTO DE ENLACE INSTITUCIONAL.
- 6) DEPARTAMENTO DE ENLACE HOTELERO Y PROMOCION LEISURE,
- 7) DEPARTAMENTO DE DISEÑO GRAFICO Y PROMOCION.
- 8) DEPARTAMENTO DE PROYECTOS ESPECIALES.
- 9) DEPARTAMENTO DE ORGANIZACIÓN DE EVENTOS.
- 10) DEPARTAMENTO DE GRUPOS Y CONVENCIONES .

5.- BASES DE PREPARACION DE LOS ESTADOS FINANCIEROS

- A) CONFORME AL MARCO CONCEPTUAL DE CONTABILIDAD GUBERNAMENTAL (MCCG) QUE ES LA BASE DEL SISTEMA DE CONTABILIDAD GUBERNAMENTAL (SCG) PARA LOS ENTES PUBLICOS, Y QUE ES EL REFERENTE TEORICO QUE DEFINE, DELIMITA, INTERRELACIONA E INTEGRA DE FORMA LOGICA -DEDUCTIVA SUS OBJETIVOS Y FUNDAMENTOS, ASI COMO TAMBIEN DA A CONOCER LOS CRITERIOS NECESARIOS PARA EL DESARROLLO DE NORMAS, VALUACION, CONTABILIZACION, OBTENCION Y PRESENTACION DE INFORMACION CONTABLE Y PRESUPUESTARIA, EN FORMA CLARA, OPORTUNA, CONFIABLE Y COMPARABLE, PARA SATISFACER LAS NECESIDADES DE LOS USUARIOS.
- B) LA BASE PARA LA ELABORACION DE LOS ESTADOS FINANCIEROS DEL FIDEICOMISO TURISMO MORELOS ES EL MARCO CONCEPTUAL DE CONTABILIDAD GUBERNAMENTAL (MCCG) QUE PASA A SER LA BASE DEL SISTEMA DE CONTABILIDAD GUBERNAMENTAL (SCG).
- C) LA CONTABILIDAD DEL FIDEICOMISO TURISMO MORELOS, ESTA ELABORADA CONFORME A LOS POSTULADOS BASICOS DE LA CONTABILIDAD GUBERNAMENTAL Y CUYA DEFINICION DE LOS MISMOS ES LA SIGUIENTE:
"SON LOS ELEMENTOS FUNDAMENTALES QUE CONFIGURAN EL SISTEMA DE CONTABILIDAD GUBERNAMENTAL (SCG), TENIENDO INCIDENCIA EN LA IDENTIFICACION, EL ANALISIS, LA INTERPRETACION, LA CAPTACION, EL PROCESAMIENTO Y EL RECONOCIMIENTO DE LAS ACCIONES DE LAS TRANSACCIONES Y OTROS EVENTOS QUE AFECTAN EL ENTE PUBLICO"

CON LOS POSTULADOS SE SUSTENTA DE MANERA TECNICA EL REGISTRO DE LAS OPERACIONES, LA ELABORACION Y LA PRESENTACION DE LOS ESTADOS FINANCIEROS, BASADOS EN SU RAZONAMIENTO EFICIENCIA DEMOSTRADA, RESPALDO EN LEGISLACION ESPECIALIZADA Y APLICACIÓN DE LA LEY GENERAL DE CONTABILIDAD GUBERNAMENTAL CON LA FINALIDAD DE UNIFICAR LOS METODOS. A CONTINUACION SE MENCIONAN LOS POSTULADOS BASICOS CON LOS QUE SE SUSTENTA LA CONTABILIDAD DEL FIDEICOMISO TURISMO MORELOS:

- 1.- SUSTANCIA ECONOMICA.
- 2.- ENTES PUBLICOS.
- 3.- EXISTENCIA PERMANENTE.
- 4.- REVELACION SUFICIENTE.
- 5.- IMPORTANCIA RELATIVA.
- 6.- REGISTRO E INTEGRACION PRESUPUESTARIA.
- 7.- CONSOLIDACION DE LA INFORMACION FINANCIERA.
- 8.- DEVENGO CONTABLE.
- 9.- VALUACION.
- 10.- DUALIDAD ECONOMIA.
- 11.- CONSISTENCIA.

D) LAS NORMATIVIDADES SUPLETORIAS QUE SE APLICAN PARA LA ORGANIZACIÓN, ADMINISTRACION Y FUNCIONAMIENTO DEL FIDEICOMISO TURISMO MORELOS SON LAS SIGUIENTES:

- 1.- CONSTITUCION POLITICA DE LOS ESTADOS UNIDOS MEXICANOS.
- 2.- CONSTITUCION POLITICA DEL ESTADO LIBRE Y SOBERANO DE MORELOS.
- 3.- LEYES Y CODIGOS FEDERALES Y ESTATALES.
- 4.- PLANES FEDERALES Y ESTATALES.
- 5.- REGLAMENTOS, DECRETOS, ACUERDOS Y PROGRAMAS FEDERALES Y ESTATALES.
- 6.- MANUALES Y LINEAMIENTOS ESTATALES.

6.- POLITICAS DE CONTABILIDAD SIGNIFICATIVAS.

- A) EN EL PRESENTE EJERCICIO EL FIDEICOMISO TURISMO MORELOS REGISTRO EN LA ONTABILIDAD LOS EFECTOS DE LA APLICACIÓN DE LA DEPRECIACION DE LOS BIENES MUEBLES, LA DEPRECIACION FUE APLICADA SOBRE EL VALOR HISTORICO REGISTRADO, APLICANDO LOS PORCENTAJES MAXIMOS AUTORIZADOS POR LA LEY DEL IMPUESTO SOBRE LA RENTA BAJO EL METODO DE LINEA RECTA.
- B) LA CUENTA DE INVERSION DE VALORES SE REGISTRA A SALDOS HISTORICOS SIN QUE LOS EFECTOS INFLACIONARIOS O ESPECULATIVOS DE LOS VALORES AFECTEN EL REGISTRO EFECTUADO.



FITUR

Fideicomiso Turismo Morelos

Información Presupuestaria

CUENTA PÚBLICA
FIDEICOMISO TURISMO MORELOS
ENERO - SEPTIEMBRE

2019

Concepto	Estimado / Aprobado	Devengado	Recaudado / Pagado
A. Ingresos Totales (A = A1 + A2 + A3)	42,877,000	16,813,301	10,725,529
A1. Ingresos de Libre Disposición	-	103,252	103,252
A2. Transferencias Federales Etiquetadas	42,877,000	16,710,049	10,622,277
A3. Financiamiento Neto	-	-	-
B. Egresos Presupuestarios (B = B1 + B2)	42,877,000	11,927,740	11,195,680
B1. Gasto No Etiquetado (sin incluir Amortización de la Deuda Pública)	42,877,000	11,927,740	11,195,680
B2. Gasto Etiquetado (sin incluir Amortización de la Deuda Pública)	-	-	-
C. Remanentes del Ejercicio Anterior (C = C1 + C2)	-	-	-
C1. Remanentes de Ingresos de Libre Disposición aplicados en el periodo	-	-	-
C2. Remanentes de Transferencias Federales Etiquetadas aplicados en el periodo	-	-	-
I. Balance Presupuestario (I = A - B + C)	-	4,885,561	(470,151)
II. Balance Presupuestario sin Financiamiento Neto (II = I - A3)	-	4,885,561	(470,151)
III. Balance Presupuestario sin Financiamiento Neto y sin Remanentes del Ejercicio Anterior (III = II - C)	-	4,885,561	(470,151)

Concepto	Aprobado	Devengado	Pagado
E. Intereses, Comisiones y Gastos de la Deuda (E = E1 + E2)	-	-	-
E1. Intereses, Comisiones y Gastos de la Deuda con Gasto No Etiquetado	-	-	-
E2. Intereses, Comisiones y Gastos de la Deuda con Gasto Etiquetado	-	-	-
IV. Balance Primario (IV = III + E)	-	4,885,561	(470,151)

Concepto	Estimado / Aprobado	Devengado	Recaudado / Pagado
F. Financiamiento (F = F1 + F2)	-	-	-
F1. Financiamiento con Fuente de Pago de Ingresos de Libre Disposición	-	-	-
F2. Financiamiento con Fuente de Pago de Transferencias Federales Etiquetadas	-	-	-
G. Amortización de la Deuda (G = G1 + G2)	-	-	-
G1. Amortización de la Deuda Pública con Gasto No Etiquetado	-	-	-
G2. Amortización de la Deuda Pública con Gasto Etiquetado	-	-	-
A3. Financiamiento Neto (A3 = F - G)	-	-	-

Concepto	Estimado / Aprobado	Devengado	Recaudado / Pagado
A1. Ingresos de Libre Disposición	-	103,252	103,252
A3.1 Financiamiento Neto con Fuente de Pago de Ingresos de Libre Disposición (A3.1 = F1 - G1)	-	-	-
F1. Financiamiento con Fuente de Pago de Ingresos de Libre Disposición	-	-	-
G1. Amortización de la Deuda Pública con Gasto No Etiquetado	-	-	-
B1. Gasto No Etiquetado (sin incluir Amortización de la Deuda Pública)	42,877,000	11,927,740	11,195,680
C1. Remanentes de Ingresos de Libre Disposición aplicados en el periodo	-	-	-
V. Balance Presupuestario de Recursos Disponibles (V = A1 + A3.1 - B1 + C1)	(42,877,000)	(11,824,488)	(11,092,428)
VI. Balance Presupuestario de Recursos Disponibles sin Financiamiento Neto (VI = V - A3.1)	(42,877,000)	(11,824,488)	(11,092,428)

Concepto	Estimado / Aprobado	Devengado	Recaudado / Pagado
A2. Transferencias Federales Etiquetadas	42,877,000	16,710,049	10,622,277
A3.2 Financiamiento Neto con Fuente de Pago de Transferencias Federales Etiquetadas (A3.2 = F2 - G2)	-	-	-
F2. Financiamiento con Fuente de Pago de Transferencias Federales Etiquetadas	-	-	-
G2. Amortización de la Deuda Pública con Gasto Etiquetado	-	-	-
B2. Gasto Etiquetado (sin incluir Amortización de la Deuda Pública)	-	-	-
C2. Remanentes de Transferencias Federales Etiquetadas aplicados en el periodo	-	-	-
VII. Balance Presupuestario de Recursos Etiquetados (VII = A2 + A3.2 - B2 + C2)	42,877,000	16,710,049	10,622,277
VIII. Balance Presupuestario de Recursos Etiquetados sin Financiamiento Neto (VIII = VII - A3.2)	42,877,000	16,710,049	10,622,277

Rubro de Ingresos	Ingreso					Diferencia
	Estimado	Ampliaciones y Reducciones	Modificado	Devengado	Recaudado	
	(1)	(2)	(3= 1 + 2)	(4)	(5)	
	(6 = 5 - 1)					
Impuestos	-	-	-	-	-	-
Cuotas y Aportaciones de Seguridad Social	-	-	-	-	-	-
Contribuciones de Mejoras	-	-	-	-	-	-
Derechos	-	-	-	-	-	-
Productos	-	103,252	103,252	103,252	103,252	103,252
Aprovechamientos	-	-	-	-	-	-
Ingresos por Venta de Bienes, Prestación de Servicios y Otros Ingresos	-	-	-	-	-	-
Participaciones, Aportaciones, Convenios, Incentivos Derivados de la Colaboración Fiscal y Fondos Distintos de Aportaciones	42,877,000	-	42,877,000	16,710,049	10,622,277	(32,254,723)
Transferencias, Asignaciones, Subsidios y Subvenciones, y Pensiones y Jubilaciones	-	-	-	-	-	-
Ingresos Derivados de Financiamientos	-	-	-	-	-	-
Total	42,877,000	103,252	42,980,252	16,813,301	10,725,529	(32,151,471)
				Ingresos excedentes		

Estado Analítico de Ingresos Por Fuente de Financiamiento	Ingreso					Diferencia
	Estimado	Ampliaciones y Reducciones	Modificado	Devengado	Recaudado	
	(1)	(2)	(3= 1 + 2)	(4)	(5)	
	(6 = 5 - 1)					
Ingresos del Poder Ejecutivo Federal o Estatal y de los Municipios	-	-	-	-	-	-
Impuestos	-	-	-	-	-	-
Cuotas y Aportaciones de Seguridad Social	-	-	-	-	-	-
Contribuciones de Mejoras	-	-	-	-	-	-
Derechos	-	-	-	-	-	-
Productos ¹	-	-	-	-	-	-
Aprovechamientos ²	-	-	-	-	-	-
Participaciones, Aportaciones, Convenios, Incentivos Derivados de la Colaboración Fiscal y Fondos Distintos de Aportaciones	-	-	-	-	-	-
Transferencias, Asignaciones, Subsidios y Subvenciones, y Pensiones y Jubilaciones	-	-	-	-	-	-
Ingresos de los Entes Públicos de los Poderes Legislativo y Judicial, de los Órganos Autónomos y del Sector Paraestatal o Paramunicipal, así como de las Empresas Productivas del Estado	-	103,252	103,252	103,252	103,252	103,252
Cuotas y Aportaciones de Seguridad Social	-	-	-	-	-	-
Productos ¹	-	103,252	103,252	103,252	103,252	103,252
Ingresos por Venta de Bienes, Prestación de Servicios y Otros Ingresos ³	-	-	-	-	-	-
Transferencias, Asignaciones, Subsidios y Subvenciones, y Pensiones y Jubilaciones	-	-	-	-	-	-
Ingresos Derivados de Financiamientos	-	-	-	-	-	-
Ingresos Derivados de Financiamientos	-	-	-	-	-	-
Total	-	103,252	103,252	103,252	103,252	103,252
				Ingresos excedentes		

¹ Incluye intereses que generan las cuentas bancarias de los entes públicos en productos.

² Incluye donativos en efectivo del Poder Ejecutivo, entre otros aprovechamientos.

³ Se refiere a los ingresos propios obtenidos por los Poderes Legislativo y Judicial, los Órganos Autónomos y las entidades de la administración pública paraestatal y paramunicipal, por sus actividades diversas no inherentes a su operación que generan recursos y que no sean ingresos por venta de bienes o prestación de servicios, tales como donativos en efectivo, entre otros.

Concepto	Ingreso					Diferencia
	Estimado	Ampliaciones/ (Reducciones)	Modificado	Devengado	Recaudado	
Ingresos de Libre Disposición						
<i>Impuestos</i>	-	-	-	-	-	-
<i>Cuotas y Aportaciones de Seguridad Social</i>	-	-	-	-	-	-
<i>Contribuciones de Mejoras</i>	-	-	-	-	-	-
<i>Derechos</i>	-	-	-	-	-	-
<i>Productos</i>	-	103,252	103,252	103,252	103,252	103,252
<i>Aprovechamientos</i>	-	-	-	-	-	-
<i>Ingresos por Venta de Bienes y Prestación de Servicios</i>	-	-	-	-	-	-
<i>Participaciones</i>	-	-	-	-	-	-
Fondo General de Participaciones	-	-	-	-	-	-
Fondo de Fomento Municipal	-	-	-	-	-	-
Fondo de Fiscalización y Recaudación	-	-	-	-	-	-
Fondo de Compensación	-	-	-	-	-	-
Fondo de Extracción de Hidrocarburos	-	-	-	-	-	-
Impuesto Especial Sobre Producción y Servicios	-	-	-	-	-	-
0.136% de la Recaudación Federal Participable	-	-	-	-	-	-
3.17% Sobre Extracción de Petróleo	-	-	-	-	-	-
Gasolinas y Diésel	-	-	-	-	-	-
Fondo del Impuesto Sobre la Renta	-	-	-	-	-	-
Fondo de Estabilización de los Ingresos de las Ent. Fed.	-	-	-	-	-	-
<i>Incentivos Derivados de la Colaboración Fiscal</i>	-	-	-	-	-	-
Tenencia o Uso de Vehículos	-	-	-	-	-	-
Fondo de Compensación ISAN	-	-	-	-	-	-
Impuesto Sobre Automóviles Nuevos	-	-	-	-	-	-
Fondo de Compensación de Repecos-Intermedios	-	-	-	-	-	-
Otros Incentivos Económicos	-	-	-	-	-	-
<i>Transferencias y Asignaciones</i>	-	-	-	-	-	-
<i>Convenios</i>	-	-	-	-	-	-
Otros Convenios y Subsidios	-	-	-	-	-	-
<i>Otros Ingresos de Libre Disposición</i>	-	-	-	-	-	-
Participaciones en Ingresos Locales	-	-	-	-	-	-
Otros Ingresos de Libre Disposición	-	-	-	-	-	-
Total de Ingresos de Libre Disposición	-	103,252	103,252	103,252	103,252	103,252
Ingresos Excedentes de Ingresos de Libre Disposición						
Transferencias Federales Etiquetadas						
<i>Aportaciones</i>	-	-	-	-	-	-
Fondo de Aport. para la Nómina Educativa y Gto. Op.	-	-	-	-	-	-
Fondo de Aportaciones para los Servicios de Salud	-	-	-	-	-	-
Fondo de Aportaciones para la Infraestructura Social	-	-	-	-	-	-
Fondo de Aport. para el Fortalecimiento de los Municipios y de las Demarcaciones Territoriales del Distrito Federal	-	-	-	-	-	-
Fondo de Aportaciones Múltiples	-	-	-	-	-	-
Fondo de Aport. para la Educación Tec. y de Adultos	-	-	-	-	-	-
Fondo de Aportaciones para la Seguridad Pública de los Estados y del Distrito Federal	-	-	-	-	-	-
Fondo de Aportaciones para el Fortalecimiento de las Entidades Federativas	-	-	-	-	-	-
<i>Convenios</i>	-	-	-	-	-	-
Convenios de Protección Social en Salud	-	-	-	-	-	-
Convenios de Descentralización	-	-	-	-	-	-
Convenios de Reasignación	-	-	-	-	-	-
Otros Convenios y Subsidios	-	-	-	-	-	-
<i>Fondos Distintos de Aportaciones</i>	42,877,000	-	42,877,000	16,710,049	10,622,277	(32,254,723)
Fondo para Entidades Federativas y Municipios Productores de Hidrocarburos	42,877,000	-	42,877,000	16,710,049	10,622,277	(32,254,723)
Fondo Minero	-	-	-	-	-	-
<i>Transferencias, Asignaciones, Subsidios y Subvenciones, y Pensiones y Jubilaciones</i>	-	-	-	-	-	-
<i>Otras Transferencias Federales Etiquetadas</i>	-	-	-	-	-	-
Total de Transferencias Federales Etiquetadas	42,877,000	-	42,877,000	16,710,049	10,622,277	(32,254,723)
Ingresos Derivados de Financiamientos						
<i>Ingresos Derivados de Financiamientos</i>	-	-	-	-	-	-
Total de Ingresos	42,877,000	103,252	42,980,252	16,813,301	10,725,529	(32,151,471)
Datos Informativos						
1. Ingresos Derivados de Financiamientos con Fuente de Pago de Ingresos de Libre Disposición	-	-	-	-	-	-
2. Ingresos Derivados de Financiamientos con Fuente de Pago de Transferencias Federales Etiquetadas	-	-	-	-	-	-
3. Ingresos Derivados de Financiamientos	-	-	-	-	-	-

Concepto	Egresos					Subejercicio 6 = (3 - 4)
	Aprobado	Ampliaciones/ (Reducciones)	Modificado	Devengado	Pagado	
	1	2	3 = (1 + 2)	4	5	
Servicios Personales	4,261,340	(25,573)	4,235,767	1,362,478	1,362,478	2,873,289
Remuneraciones al Personal de Carácter Permanente	2,128,044	(34,800)	2,093,244	1,353,251	1,353,251	739,993
Remuneraciones al Personal de Carácter Transitorio	-	-	-	-	-	-
Remuneraciones Adicionales y Especiales	876,398	9,227	885,625	9,227	9,227	876,398
Seguridad Social	455,500	-	455,500	-	-	455,500
Otras Prestaciones Sociales y Económicas	65,000	-	65,000	-	-	65,000
Previsiones	-	-	-	-	-	-
Pago de Estímulos a Servidores Públicos	736,398	-	736,398	-	-	736,398
Materiales y Suministros	256,000	76,495	332,495	66,035	60,805	266,460
Materiales de Admón., Emisión de Doctos. y Artículos Oficiales	65,000	41,413	106,413	23,356	20,226	83,057
Alimentos y Utensilios	85,000	4,470	89,470	18,248	18,248	71,222
Materias Primas y Materiales de Producción y Comercialización	-	500	500	-	-	500
Materiales y Artículos de Construcción y de Reparación	25,000	6,016	31,016	3,116	1,016	27,900
Productos Químicos, Farmacéuticos y de Laboratorio	-	-	-	-	-	-
Combustibles, Lubricantes y Aditivos	66,000	-	66,000	4,828	4,828	61,172
Vestuario, Blancos, Prendas de Protección y Artículos Deportivos	-	36	36	-	-	36
Materiales y Suministros Para Seguridad	-	-	-	-	-	-
Herramientas, Refacciones y Accesorios Menores	15,000	24,060	39,060	16,487	16,487	22,573
Servicios Generales	24,555,184	2,109,300	26,664,484	10,253,441	9,526,611	16,411,043
Servicios Básicos	256,000	76,103	332,103	98,153	98,153	233,950
Servicios de Arrendamiento	150,000	-	150,000	21,383	21,383	128,617
Servicios Profesionales, Científicos, Técnicos y Otros Servicios	7,916,772	-	7,916,772	341,049	341,049	7,575,723
Servicios Financieros, Bancarios y Comerciales	350,000	14,662	364,662	13,551	13,551	351,111
Servicios de Instalación, Reparación, Mantto. y Conservación	95,000	17,314	112,314	17,314	17,314	95,000
Servicios de Comunicación Social y Publicidad	8,671,786	(3,000,000)	5,671,786	2,329,148	2,329,148	3,342,638
Servicios de Traslado y Viáticos	2,008,000	334	2,008,334	8,835	8,835	1,999,499
Servicios Oficiales	5,093,126	4,989,733	10,082,859	7,415,562	6,688,732	2,667,297
Otros Servicios Generales	14,500	11,154	25,654	8,446	8,446	17,208
Transferencias, Asignaciones, Subsidios y Otras Ayudas	-	-	-	-	-	-
Transferencias Internas y Asignaciones al Sector Público	-	-	-	-	-	-
Transferencias al Resto del Sector Público	-	-	-	-	-	-
Subsidios y Subvenciones	-	-	-	-	-	-
Ayudas Sociales	-	-	-	-	-	-
Pensiones y Jubilaciones	-	-	-	-	-	-
Transferencias a Fideicomisos, Mandatos y Otros Análogos	-	-	-	-	-	-
Transferencias a la Seguridad Social	-	-	-	-	-	-
Donativos	-	-	-	-	-	-
Transferencias al Exterior	-	-	-	-	-	-
Bienes Muebles, Inmuebles e Intangibles	205,000	-	205,000	-	-	205,000
Mobiliario y Equipo de Administración	205,000	-	205,000	-	-	205,000
Mobiliario y Equipo Educacional y Recreativo	-	-	-	-	-	-
Equipo e Instrumental Médico y de Laboratorio	-	-	-	-	-	-
Vehículos y Equipo de Transporte	-	-	-	-	-	-
Equipo de Defensa y Seguridad	-	-	-	-	-	-
Maquinaria, Otros Equipos y Herramientas	-	-	-	-	-	-
Activos Biológicos	-	-	-	-	-	-
Bienes Inmuebles	-	-	-	-	-	-
Activos Intangibles	-	-	-	-	-	-
Inversión Pública	-	-	-	-	-	-
Obra Pública en Bienes de Dominio Público	-	-	-	-	-	-
Obra Pública en Bienes Propios	-	-	-	-	-	-
Proyectos Productivos y Acciones de Fomento	-	-	-	-	-	-
Inversiones Financieras y Otras Provisiones	-	-	-	-	-	-
Inversiones Para el Fomento de Actividades Productivas	-	-	-	-	-	-
Acciones y Participaciones de Capital	-	-	-	-	-	-
Compra de Títulos y Valores	-	-	-	-	-	-
Concesión de Préstamos	-	-	-	-	-	-
Inversiones en Fideicomisos, Mandatos y Otros Análogos	-	-	-	-	-	-
Otras Inversiones Financieras	-	-	-	-	-	-
Provisiones para Contingencias y Otras Erogaciones Especiales	-	-	-	-	-	-
Participaciones y Aportaciones	-	-	-	-	-	-
Participaciones	-	-	-	-	-	-
Aportaciones	-	-	-	-	-	-
Convenios	-	-	-	-	-	-
Deuda Pública	13,599,476	(2,013,502)	11,585,974	245,786	245,786	11,340,188
Amortización de la Deuda Pública	-	-	-	-	-	-
Intereses de la Deuda Pública	-	-	-	-	-	-
Comisiones de la Deuda Pública	-	-	-	-	-	-
Gastos de la Deuda Pública	-	-	-	-	-	-
Costo por Coberturas	-	-	-	-	-	-
Apoyos Financieros	-	-	-	-	-	-
Adeudos de Ejercicios Fiscales Anteriores (Adefas)	13,599,476	(2,013,502)	11,585,974	245,786	245,786	11,340,188
Total del Gasto	42,877,000	146,720	43,023,720	11,927,740	11,195,680	31,095,980



FIDEICOMISO TURISMO MORELOS
Estado Analítico del Ejercicio del Presupuesto de Egresos Detallado - LDF
Clasificación por Objeto del Gasto (Capítulo y Concepto)
Del 1 de enero al 30 de septiembre de 2019
(Pesos)



Concepto	Egresos					Subejercicio
	Aprobado	Ampliaciones / (Reducciones)	Modificado	Devengado	Pagado	
Gasto No Etiquetado	42,877,000	146,720	43,023,720	11,927,740	11,195,680	31,095,980
<i>Servicios Personales</i>	<i>4,261,340</i>	<i>(25,573)</i>	<i>4,235,767</i>	<i>1,362,478</i>	<i>1,362,478</i>	<i>2,873,289</i>
Remuneraciones al Personal de Carácter Permanente	2,128,044	(34,800)	2,093,244	1,353,251	1,353,251	739,993
Remuneraciones al Personal de Carácter Transitorio	-	-	-	-	-	-
Remuneraciones Adicionales y Especiales	876,398	9,227	885,625	9,227	9,227	876,398
Seguridad Social	455,500	-	455,500	-	-	455,500
Otras Prestaciones Sociales y Económicas	65,000	-	65,000	-	-	65,000
Previsiones	-	-	-	-	-	-
Pago de Estímulos a Servidores Públicos	736,398	-	736,398	-	-	736,398
<i>Materiales y Suministros</i>	<i>256,000</i>	<i>76,495</i>	<i>332,495</i>	<i>66,035</i>	<i>60,805</i>	<i>266,460</i>
Materiales de Admón., Emisión de Doctos. y Art. Oficiales	65,000	41,413	106,413	23,356	20,226	83,057
Alimentos y Utensilios	85,000	4,470	89,470	18,248	18,248	71,222
Materias Primas y Materiales de Prod. y Comercialización	-	500	500	-	-	500
Materiales y Artículos de Construcción y de Reparación	25,000	6,016	31,016	3,116	1,016	27,900
Productos Químicos, Farmacéuticos y de Laboratorio	-	-	-	-	-	-
Combustibles, Lubricantes y Aditivos	66,000	-	66,000	4,828	4,828	61,172
Vestuario, Blancos, Prendas de Protección y Art. Deportivos	-	36	36	-	-	36
Materiales y Suministros Para Seguridad	-	-	-	-	-	-
Herramientas, Refacciones y Accesorios Menores	15,000	24,060	39,060	16,487	16,487	22,573
<i>Servicios Generales</i>	<i>24,555,184</i>	<i>2,109,300</i>	<i>26,664,484</i>	<i>10,253,441</i>	<i>9,526,611</i>	<i>16,411,043</i>
Servicios Básicos	256,000	76,103	332,103	98,153	98,153	233,950
Servicios de Arrendamiento	150,000	-	150,000	21,383	21,383	128,617
Servicios Profesionales, Científicos, Técnicos y Otros Serv.	7,916,772	-	7,916,772	341,049	341,049	7,575,723
Servicios Financieros, Bancarios y Comerciales	350,000	14,662	364,662	13,551	13,551	351,111
Servicios de Instalación, Reparación, Mantto. y Conservación	95,000	17,314	112,314	17,314	17,314	95,000
Servicios de Comunicación Social y Publicidad	8,671,786	(3,000,000)	5,671,786	2,329,148	2,329,148	3,342,638
Servicios de Traslado y Viáticos	2,008,000	334	2,008,334	8,835	8,835	1,999,499
Servicios Oficiales	5,093,126	4,989,733	10,082,859	7,415,562	6,688,732	2,667,297
Otros Servicios Generales	14,500	11,154	25,654	8,446	8,446	17,208
<i>Transferencias, Asignaciones, Subsidios y Otras Ayudas</i>	<i>-</i>	<i>-</i>	<i>-</i>	<i>-</i>	<i>-</i>	<i>-</i>
Transferencias Internas y Asignaciones al Sector Público	-	-	-	-	-	-
Transferencias al Resto del Sector Público	-	-	-	-	-	-
Subsidios y Subvenciones	-	-	-	-	-	-
Ayudas Sociales	-	-	-	-	-	-
Pensiones y Jubilaciones	-	-	-	-	-	-
Transferencias a Fideicomisos, Mandatos y Otros Análogos	-	-	-	-	-	-
Transferencias a la Seguridad Social	-	-	-	-	-	-
Donativos	-	-	-	-	-	-
Transferencias al Exterior	-	-	-	-	-	-
<i>Bienes Muebles, Inmuebles e Intangibles</i>	<i>205,000</i>	<i>-</i>	<i>205,000</i>	<i>-</i>	<i>-</i>	<i>205,000</i>
Mobiliario y Equipo de Administración	205,000	-	205,000	-	-	205,000
Mobiliario y Equipo Educativo y Recreativo	-	-	-	-	-	-
Equipo e Instrumental Médico y de Laboratorio	-	-	-	-	-	-
Vehículos y Equipo de Transporte	-	-	-	-	-	-
Equipo de Defensa y Seguridad	-	-	-	-	-	-
Maquinaria, Otros Equipos y Herramientas	-	-	-	-	-	-
Activos Biológicos	-	-	-	-	-	-
Bienes Inmuebles	-	-	-	-	-	-
Activos Intangibles	-	-	-	-	-	-
<i>Inversión Pública</i>	<i>-</i>	<i>-</i>	<i>-</i>	<i>-</i>	<i>-</i>	<i>-</i>
Obra Pública en Bienes de Dominio Público	-	-	-	-	-	-
Obra Pública en Bienes Propios	-	-	-	-	-	-
Proyectos Productivos y Acciones de Fomento	-	-	-	-	-	-
<i>Inversiones Financieras y Otras Provisiones</i>	<i>-</i>	<i>-</i>	<i>-</i>	<i>-</i>	<i>-</i>	<i>-</i>
Inversiones Para el Fomento de Actividades Productivas	-	-	-	-	-	-
Acciones y Participaciones de Capital	-	-	-	-	-	-
Compra de Títulos y Valores	-	-	-	-	-	-
Concesión de Préstamos	-	-	-	-	-	-
Inversiones en Fideicomisos, Mandatos y Otros Análogos	-	-	-	-	-	-
Fideicomiso de Desastres Naturales (Informativo)	-	-	-	-	-	-
Otras Inversiones Financieras	-	-	-	-	-	-
Provisiones para Contingencias y Otras Erogaciones Especiales	-	-	-	-	-	-
<i>Participaciones y Aportaciones</i>	<i>-</i>	<i>-</i>	<i>-</i>	<i>-</i>	<i>-</i>	<i>-</i>
Participaciones	-	-	-	-	-	-
Aportaciones	-	-	-	-	-	-
Convenios	-	-	-	-	-	-
<i>Deuda Pública</i>	<i>13,599,476</i>	<i>(2,013,502)</i>	<i>11,585,974</i>	<i>245,786</i>	<i>245,786</i>	<i>11,340,188</i>
Amortización de la Deuda Pública	-	-	-	-	-	-
Intereses de la Deuda Pública	-	-	-	-	-	-
Comisiones de la Deuda Pública	-	-	-	-	-	-
Gastos de la Deuda Pública	-	-	-	-	-	-
Costo por Coberturas	-	-	-	-	-	-
Apoyos Financieros	-	-	-	-	-	-
Adeudos de Ejercicios Fiscales Anteriores (Adefas)	13,599,476	(2,013,502)	11,585,974	245,786	245,786	11,340,188



FIDEICOMISO TURISMO MORELOS
 Estado Analítico del Ejercicio del Presupuesto de Egresos Detallado - LDF
 Clasificación por Objeto del Gasto (Capítulo y Concepto)
 Del 1 de enero al 30 de septiembre de 2019
 (Pesos)



Concepto	Egresos					
	Aprobado	Ampliaciones / (Reducciones)	Modificado	Devengado	Pagado	Subejercicio
Gasto Etiquetado	-	-	-	-	-	-
<i>Servicios Personales</i>	-	-	-	-	-	-
Remuneraciones al Personal de Carácter Permanente	-	-	-	-	-	-
Remuneraciones al Personal de Carácter Transitorio	-	-	-	-	-	-
Remuneraciones Adicionales y Especiales	-	-	-	-	-	-
Seguridad Social	-	-	-	-	-	-
Otras Prestaciones Sociales y Económicas	-	-	-	-	-	-
Previsiones	-	-	-	-	-	-
Pago de Estímulos a Servidores Públicos	-	-	-	-	-	-
<i>Materiales y Suministros</i>	-	-	-	-	-	-
Materiales de Admón., Emisión de Doctos. y Art. Oficiales	-	-	-	-	-	-
Alimentos y Utensilios	-	-	-	-	-	-
Materias Primas y Materiales de Prod. y Comercialización	-	-	-	-	-	-
Materiales y Artículos de Construcción y de Reparación	-	-	-	-	-	-
Productos Químicos, Farmacéuticos y de Laboratorio	-	-	-	-	-	-
Combustibles, Lubricantes y Aditivos	-	-	-	-	-	-
Vestuario, Blancos, Prendas de Protección y Art. Deportivos	-	-	-	-	-	-
Materiales y Suministros Para Seguridad	-	-	-	-	-	-
Herramientas, Refacciones y Accesorios Menores	-	-	-	-	-	-
<i>Servicios Generales</i>	-	-	-	-	-	-
Servicios Básicos	-	-	-	-	-	-
Servicios de Arrendamiento	-	-	-	-	-	-
Servicios Profesionales, Científicos, Técnicos y Otros Serv.	-	-	-	-	-	-
Servicios Financieros, Bancarios y Comerciales	-	-	-	-	-	-
Servicios de Instalación, Reparación, Mantto. y Conservación	-	-	-	-	-	-
Servicios de Comunicación Social y Publicidad	-	-	-	-	-	-
Servicios de Traslado y Viáticos	-	-	-	-	-	-
Servicios Oficiales	-	-	-	-	-	-
Otros Servicios Generales	-	-	-	-	-	-
<i>Transferencias, Asignaciones, Subsidios y Otras Ayudas</i>	-	-	-	-	-	-
Transferencias Internas y Asignaciones al Sector Público	-	-	-	-	-	-
Transferencias al Resto del Sector Público	-	-	-	-	-	-
Subsidios y Subvenciones	-	-	-	-	-	-
Ayudas Sociales	-	-	-	-	-	-
Pensiones y Jubilaciones	-	-	-	-	-	-
Transferencias a Fideicomisos, Mandatos y Otros Análogos	-	-	-	-	-	-
Transferencias a la Seguridad Social	-	-	-	-	-	-
Donativos	-	-	-	-	-	-
Transferencias al Exterior	-	-	-	-	-	-
<i>Bienes Muebles, Inmuebles e Intangibles</i>	-	-	-	-	-	-
Mobiliario y Equipo de Administración	-	-	-	-	-	-
Mobiliario y Equipo Educativo y Recreativo	-	-	-	-	-	-
Equipo e Instrumental Médico y de Laboratorio	-	-	-	-	-	-
Vehículos y Equipo de Transporte	-	-	-	-	-	-
Equipo de Defensa y Seguridad	-	-	-	-	-	-
Maquinaria, Otros Equipos y Herramientas	-	-	-	-	-	-
Activos Biológicos	-	-	-	-	-	-
Bienes Inmuebles	-	-	-	-	-	-
Activos Intangibles	-	-	-	-	-	-
<i>Inversión Pública</i>	-	-	-	-	-	-
Obra Pública en Bienes de Dominio Público	-	-	-	-	-	-
Obra Pública en Bienes Propios	-	-	-	-	-	-
Proyectos Productivos y Acciones de Fomento	-	-	-	-	-	-
<i>Inversiones Financieras y Otras Provisiones</i>	-	-	-	-	-	-
Inversiones Para el Fomento de Actividades Productivas	-	-	-	-	-	-
Acciones y Participaciones de Capital	-	-	-	-	-	-
Compra de Títulos y Valores	-	-	-	-	-	-
Concesión de Préstamos	-	-	-	-	-	-
Inversiones en Fideicomisos, Mandatos y Otros Análogos	-	-	-	-	-	-
Fideicomiso de Desastres Naturales (Informativo)	-	-	-	-	-	-
Otras Inversiones Financieras	-	-	-	-	-	-
Provisiones para Contingencias y Otras Erogaciones Especiales	-	-	-	-	-	-
<i>Participaciones y Aportaciones</i>	-	-	-	-	-	-
Participaciones	-	-	-	-	-	-
Aportaciones	-	-	-	-	-	-
Convenios	-	-	-	-	-	-
<i>Deuda Pública</i>	-	-	-	-	-	-
Amortización de la Deuda Pública	-	-	-	-	-	-
Intereses de la Deuda Pública	-	-	-	-	-	-
Comisiones de la Deuda Pública	-	-	-	-	-	-
Gastos de la Deuda Pública	-	-	-	-	-	-
Costo por Coberturas	-	-	-	-	-	-
Apoyos Financieros	-	-	-	-	-	-
Adeudos de Ejercicios Fiscales Anteriores (Adefas)	-	-	-	-	-	-
Total de Egresos	42,877,000	146,720	43,023,720	11,927,740	11,195,680	31,095,980



FIDEICOMISO TURISMO MORELOS
Estado Analítico del Ejercicio del Presupuesto de Egresos
Clasificación Administrativa
Del 1 de enero al 30 de septiembre de 2019
(Pesos)



Concepto	Egresos					Subejercicio 6 = (3 - 4)
	Aprobado	Ampliaciones/ (Reducciones)	Modificado	Devengado	Pagado	
	1	2	3 = (1 + 2)	4	5	
Jefatura de la Oficina de la Gobernatura del Estado	-	-	-	-	-	-
Secretaría de Gobierno	-	-	-	-	-	-
Secretaría de Hacienda	-	-	-	-	-	-
Secretaría de Desarrollo Económico y del Trabajo	-	-	-	-	-	-
Secretaría de Desarrollo Agropecuario	-	-	-	-	-	-
Secretaría de Obras Públicas	-	-	-	-	-	-
Secretaría de Educación	-	-	-	-	-	-
Secretaría de Salud	-	-	-	-	-	-
Secretaría de Administración	-	-	-	-	-	-
Secretaría de la Contraloría	-	-	-	-	-	-
Secretaría de Turismo y Cultura	-	-	-	-	-	-
Secretaría de Desarrollo Social	-	-	-	-	-	-
Secretaría de Desarrollo Sustentable	-	-	-	-	-	-
Secretaría de Movilidad y Transporte	-	-	-	-	-	-
Comisión Estatal de Seguridad Pública	-	-	-	-	-	-
Consejería Jurídica	-	-	-	-	-	-
Gastos Institucionales	-	-	-	-	-	-
Total del Gasto	-	-	-	-	-	-

FIDEICOMISO TURISMO MORELOS
Estado Analítico del Ejercicio del Presupuesto de Egresos
Clasificación Administrativa
Del 1 de enero al 30 de septiembre de 2019

Concepto	Egresos					Subejercicio 6 = (3 - 4)
	Aprobado	Ampliaciones/ (Reducciones)	Modificado	Devengado	Pagado	
	1	2	3 = (1 + 2)	4	5	
Poder Ejecutivo	-	-	-	-	-	-
Poder Legislativo	-	-	-	-	-	-
Poder Judicial	-	-	-	-	-	-
Organismos Autónomos	-	-	-	-	-	-
Poder Ejecutivo de los Municipios	-	-	-	-	-	-
Total del Gasto	-	-	-	-	-	-

Sector Paraestatal del Gobierno del Estado de Morelos
Estado Analítico del Ejercicio del Presupuesto de Egresos
Clasificación Administrativa
Del 1 de enero al 30 de septiembre de 2019

Concepto	Egresos					Subejercicio 6 = (3 - 4)
	Aprobado	Ampliaciones/ (Reducciones)	Modificado	Devengado	Pagado	
	1	2	3 = (1 + 2)	4	5	
Entidades Paraestatales y Fideicomisos No Empresariales y No Financieros	42,877,000	146,720	43,023,720	11,927,740	11,195,680	31,095,980
Instituciones Públicas de la Seguridad Social	-	-	-	-	-	-
Entidades Paraestatales Empresariales No Financieras con Participación Estatal Mayoritaria	-	-	-	-	-	-
Fideicomisos Empresariales No Financieros con Participación Estatal Mayoritaria	-	-	-	-	-	-
Entidades Paraestatales Empresariales Financieras Monetarias con Participación Estatal Mayoritaria	-	-	-	-	-	-
Entidades Paraestatales Empresariales Financieras No Monetarias con Participación Estatal Mayoritaria	-	-	-	-	-	-
Fideicomisos Financieros Públicos con Participación Estatal Mayoritaria	-	-	-	-	-	-
Total del Gasto	42,877,000	146,720	43,023,720	11,927,740	11,195,680	31,095,980

Concepto	Egresos					Subejercicio
	Aprobado	Ampliaciones/ (Reducciones)	Modificado	Devengado	Pagado	
Gasto No Etiquetado	42,877,000	146,720	43,023,720	11,927,740	11,195,680	31,095,980
Jefatura de la Oficina de la Gobernatura del Estado	-	-	-	-	-	-
Secretaría de Gobierno	-	-	-	-	-	-
Secretaría de Hacienda	-	-	-	-	-	-
Secretaría de Desarrollo Económico y del Trabajo	-	-	-	-	-	-
Secretaría de Desarrollo Agropecuario	-	-	-	-	-	-
Secretaría de Obras Públicas	-	-	-	-	-	-
Secretaría de Educación	-	-	-	-	-	-
Secretaría de Salud	-	-	-	-	-	-
Secretaría de Administración	-	-	-	-	-	-
Secretaría de la Contraloría	-	-	-	-	-	-
Secretaría de Turismo y Cultura	-	-	-	-	-	-
Secretaría de Desarrollo Social	-	-	-	-	-	-
Secretaría de Desarrollo Sustentable	-	-	-	-	-	-
Secretaría de Movilidad y Transporte	-	-	-	-	-	-
Comisión Estatal de Seguridad Pública	-	-	-	-	-	-
Consejería Jurídica	-	-	-	-	-	-
Gastos Institucionales	-	-	-	-	-	-
Poder Legislativo	-	-	-	-	-	-
Poder Judicial	-	-	-	-	-	-
Organismos Autónomos	-	-	-	-	-	-
Entidades Paraestatales y Fideicomisos No Empresariales y No Financieros	42,877,000	146,720	43,023,720	11,927,740	11,195,680	31,095,980
Fideicomisos Empresariales No Financieros con Participación Estatal Mayoritaria	-	-	-	-	-	-
Poder Ejecutivo de los Municipios	-	-	-	-	-	-
Gasto Etiquetado	-	-	-	-	-	-
Jefatura de la Oficina de la Gobernatura del Estado	-	-	-	-	-	-
Secretaría de Gobierno	-	-	-	-	-	-
Secretaría de Hacienda	-	-	-	-	-	-
Secretaría de Desarrollo Económico y del Trabajo	-	-	-	-	-	-
Secretaría de Desarrollo Agropecuario	-	-	-	-	-	-
Secretaría de Obras Públicas	-	-	-	-	-	-
Secretaría de Educación	-	-	-	-	-	-
Secretaría de Salud	-	-	-	-	-	-
Secretaría de Administración	-	-	-	-	-	-
Secretaría de la Contraloría	-	-	-	-	-	-
Secretaría de Turismo y Cultura	-	-	-	-	-	-
Secretaría de Desarrollo Social	-	-	-	-	-	-
Secretaría de Desarrollo Sustentable	-	-	-	-	-	-
Secretaría de Movilidad y Transporte	-	-	-	-	-	-
Comisión Estatal de Seguridad Pública	-	-	-	-	-	-
Consejería Jurídica	-	-	-	-	-	-
Gastos Institucionales	-	-	-	-	-	-
Poder Legislativo	-	-	-	-	-	-
Poder Judicial	-	-	-	-	-	-
Organismos Autónomos	-	-	-	-	-	-
Entidades Paraestatales y Fideicomisos No Empresariales y No Financieros	-	-	-	-	-	-
Fideicomisos Empresariales No Financieros con Participación Estatal Mayoritaria	-	-	-	-	-	-
Poder Ejecutivo de los Municipios	-	-	-	-	-	-
Total de Egresos	42,877,000	146,720	43,023,720	11,927,740	11,195,680	31,095,980



FIDEICOMISO TURISMO MORELOS
 Estado Analítico del Ejercicio del Presupuesto de Egresos
 Clasificación Funcional (Finalidad y Función)
 Del 1 de enero al 30 de septiembre de 2019
 (Pesos)



Concepto	Egresos					Subejercicio
	Aprobado	Ampliaciones/ (Reducciones)	Modificado	Devengado	Pagado	
	1	2	3 = (1 + 2)	4	5	
Gobierno	-	-	-	-	-	-
Legislación	-	-	-	-	-	-
Justicia	-	-	-	-	-	-
Coordinación de la Política de Gobierno	-	-	-	-	-	-
Relaciones Exteriores	-	-	-	-	-	-
Asuntos Financieros y Hacendarios	-	-	-	-	-	-
Seguridad Nacional	-	-	-	-	-	-
Asuntos de Orden Público y de Seguridad Interior	-	-	-	-	-	-
Otros Servicios Generales	-	-	-	-	-	-
Desarrollo Social	-	-	-	-	-	-
Protección Ambiental	-	-	-	-	-	-
Vivienda y Servicios a la Comunidad	-	-	-	-	-	-
Salud	-	-	-	-	-	-
Recreación, Cultura y Otras Manifestaciones Sociales	-	-	-	-	-	-
Educación	-	-	-	-	-	-
Protección Social	-	-	-	-	-	-
Otros Asuntos Sociales	-	-	-	-	-	-
Desarrollo Económico	42,877,000	146,720	43,023,720	11,927,740	11,195,680	31,095,980
Asuntos Económicos, Comerciales y Laborales en General	-	-	-	-	-	-
Agropecuaria, Silvicultura, Pesca y Caza	-	-	-	-	-	-
Combustibles y Energía	-	-	-	-	-	-
Minería, Manufacturas y Construcción	-	-	-	-	-	-
Transporte	-	-	-	-	-	-
Comunicaciones	-	-	-	-	-	-
Turismo	42,877,000	146,720	43,023,720	11,927,740	11,195,680	31,095,980
Ciencia, Tecnología e Innovación	-	-	-	-	-	-
Otras Industrias y Otros Asuntos Económicos	-	-	-	-	-	-
Otras no Clasificadas en Funciones Anteriores	-	-	-	-	-	-
Transacciones de la Deuda Pública / Costo Financiero de la Deuda	-	-	-	-	-	-
Transferencias, Participaciones y Aportaciones entre Diferentes Niveles y Ordenes de Gobierno	-	-	-	-	-	-
Saneamiento del Sistema Financiero	-	-	-	-	-	-
Adeudos de Ejercicios Fiscales Anteriores	-	-	-	-	-	-
Total del Gasto	42,877,000	146,720	43,023,720	11,927,740	11,195,680	31,095,980



FIDEICOMISO TURISMO MORELOS
 Estado Análítico del Ejercicio del Presupuesto de Egresos Detallado - LDF
 Clasificación Funcional (Finalidad y Función)
 Del 1 de enero al 30 de septiembre de 2019
 (Pesos)



Concepto	Egresos					Subejercicio
	Aprobado	Ampliaciones/ (Reducciones)	Modificado	Devengado	Pagado	
Gasto No Etiquetado	42,877,000	146,720	43,023,720	11,927,740	11,195,680	31,095,980
<i>Gobierno</i>	-	-	-	-	-	-
Legislación	-	-	-	-	-	-
Justicia	-	-	-	-	-	-
Coordinación de la Política de Gobierno	-	-	-	-	-	-
Relaciones Exteriores	-	-	-	-	-	-
Asuntos Financieros y Hacendarios	-	-	-	-	-	-
Seguridad Nacional	-	-	-	-	-	-
Asuntos de Orden Público y de Seguridad Interior	-	-	-	-	-	-
Otros Servicios Generales	-	-	-	-	-	-
<i>Desarrollo Social</i>	-	-	-	-	-	-
Protección Ambiental	-	-	-	-	-	-
Vivienda y Servicios a la Comunidad	-	-	-	-	-	-
Salud	-	-	-	-	-	-
Recreación, Cultura y Otras Manifestaciones Sociales	-	-	-	-	-	-
Educación	-	-	-	-	-	-
Protección Social	-	-	-	-	-	-
Otros Asuntos Sociales	-	-	-	-	-	-
<i>Desarrollo Económico</i>	42,877,000	146,720	43,023,720	11,927,740	11,195,680	31,095,980
Asuntos Económicos, Comerciales y Laborales en Gral.	-	-	-	-	-	-
Agropecuaria, Silvicultura, Pesca y Caza	-	-	-	-	-	-
Combustibles y Energía	-	-	-	-	-	-
Minería, Manufacturas y Construcción	-	-	-	-	-	-
Transporte	-	-	-	-	-	-
Comunicaciones	-	-	-	-	-	-
Turismo	42,877,000	146,720	43,023,720	11,927,740	11,195,680	31,095,980
Ciencia, Tecnología e Innovación	-	-	-	-	-	-
Otras Industrias y Otros Asuntos Económicos	-	-	-	-	-	-
<i>Otras no Clasificadas en Funciones Anteriores</i>	-	-	-	-	-	-
Transacciones de la Deuda Pública / Costo Financiero de la Deuda	-	-	-	-	-	-
Transferencias, Participaciones y Aportaciones entre Diferentes Niveles y Ordenes de Gobierno	-	-	-	-	-	-
Saneamiento del Sistema Financiero	-	-	-	-	-	-
Adeudos de Ejercicios Fiscales Anteriores	-	-	-	-	-	-
Gasto Etiquetado	-	-	-	-	-	-
<i>Gobierno</i>	-	-	-	-	-	-
Legislación	-	-	-	-	-	-
Justicia	-	-	-	-	-	-
Coordinación de la Política de Gobierno	-	-	-	-	-	-
Relaciones Exteriores	-	-	-	-	-	-
Asuntos Financieros y Hacendarios	-	-	-	-	-	-
Seguridad Nacional	-	-	-	-	-	-
Asuntos de Orden Público y de Seguridad Interior	-	-	-	-	-	-
Otros Servicios Generales	-	-	-	-	-	-
<i>Desarrollo Social</i>	-	-	-	-	-	-
Protección Ambiental	-	-	-	-	-	-
Vivienda y Servicios a la Comunidad	-	-	-	-	-	-
Salud	-	-	-	-	-	-
Recreación, Cultura y Otras Manifestaciones Sociales	-	-	-	-	-	-
Educación	-	-	-	-	-	-
Protección Social	-	-	-	-	-	-
Otros Asuntos Sociales	-	-	-	-	-	-
<i>Desarrollo Económico</i>	-	-	-	-	-	-
Asuntos Económicos, Comerciales y Laborales en Gral.	-	-	-	-	-	-
Agropecuaria, Silvicultura, Pesca y Caza	-	-	-	-	-	-
Combustibles y Energía	-	-	-	-	-	-
Minería, Manufacturas y Construcción	-	-	-	-	-	-
Transporte	-	-	-	-	-	-
Comunicaciones	-	-	-	-	-	-
Turismo	-	-	-	-	-	-
Ciencia, Tecnología e Innovación	-	-	-	-	-	-
Otras Industrias y Otros Asuntos Económicos	-	-	-	-	-	-
<i>Otras no Clasificadas en Funciones Anteriores</i>	-	-	-	-	-	-
Transacciones de la Deuda Pública / Costo Financiero de la Deuda	-	-	-	-	-	-
Transferencias, Participaciones y Aportaciones entre Diferentes Niveles y Ordenes de Gobierno	-	-	-	-	-	-
Saneamiento del Sistema Financiero	-	-	-	-	-	-
Adeudos de Ejercicios Fiscales Anteriores	-	-	-	-	-	-
Total del Egresos	42,877,000	146,720	43,023,720	11,927,740	11,195,680	31,095,980



FIDEICOMISO TURISMO MORELOS
Estado Analítico del Ejercicio del Presupuesto de Egresos Detallado - LDF
Clasificación de Servicios Personales por Categoría
Del 1 de enero al 30 de septiembre de 2019
(Pesos)



Concepto	Egresos					Subejercicio
	Aprobado	Ampliaciones/ (Reducciones)	Modificado	Devengado	Pagado	
Gasto No Etiquetado	4,261,340	(25,573)	4,235,767	1,362,478	1,362,478	2,873,289
Personal Administrativo y de Servicio Público	4,261,340	(25,573)	4,235,767	1,362,478	1,362,478	2,873,289
Magisterio	-	-	-	-	-	-
Servicios de Salud	-	-	-	-	-	-
Personal Administrativo	-	-	-	-	-	-
Personal Médico, Paramédico y afin	-	-	-	-	-	-
Seguridad Pública	-	-	-	-	-	-
Gastos Asociados a la Implementación de Nuevas Leyes Fed. o Reformas a las Mismas	-	-	-	-	-	-
Nombre del Programa o Ley 1	-	-	-	-	-	-
Nombre del Programa o Ley 2	-	-	-	-	-	-
Sentencias Laborales Definitivas	-	-	-	-	-	-
Gasto Etiquetado	-	-	-	-	-	-
Personal Administrativo y de Servicio Público	-	-	-	-	-	-
Magisterio	-	-	-	-	-	-
Servicios de Salud	-	-	-	-	-	-
Personal Administrativo	-	-	-	-	-	-
Personal Médico, Paramédico y afin	-	-	-	-	-	-
Seguridad Pública	-	-	-	-	-	-
Gastos Asociados a la Implementación de Nuevas Leyes Fed. o Reformas a las Mismas	-	-	-	-	-	-
Nombre del Programa o Ley 1	-	-	-	-	-	-
Nombre del Programa o Ley 2	-	-	-	-	-	-
Sentencias Laborales Definitivas	-	-	-	-	-	-
Total del Gasto en Servicios Personales	4,261,340	(25,573)	4,235,767	1,362,478	1,362,478	2,873,289



FIDEICOMISO TURISMO MORELOS
 Estado Analítico del Ejercicio del Presupuesto de Egresos
 Clasificación Económica (por Tipo de Gasto)
 Del 1 de enero al 30 de septiembre de 2019
 (Pesos)



Concepto	Egresos						Subejercicio
	Aprobado 1	Ampliaciones/ (Reducciones) 2	Modificado 3 = (1 + 2)	Devengado 4	Pagado 5	6 = (3 - 4)	
Gasto Corriente	42,672,000	146,720	42,818,720	11,927,740	11,195,680	30,890,980	
Gasto de Capital	205,000	-	205,000	-	-	205,000	
Amortización de la Deuda y Disminución de Pasivos	-	-	-	-	-	-	
Pensiones y Jubilaciones	-	-	-	-	-	-	
Participaciones	-	-	-	-	-	-	
Total del Gasto	42,877,000	146,720	43,023,720	11,927,740	11,195,680	31,095,980	



FITUR

Fideicomiso Turismo Morelos

Información Programática

CUENTA PÚBLICA
FIDEICOMISO TURISMO MORELOS
ENERO - SEPTIEMBRE

2019

Concepto	Egresos					Subejercicio
	Aprobado	Ampliaciones/ (Reducciones)	Modificado	Devengado	Pagado	
	1	2	3 = (1 + 2)	4	5	6 = (3 - 4)
Programas	-	-	-	-	-	-
Subsidios: Sector Social y Privado o Ent. Federativas y Municipios	-	-	-	-	-	-
Sujetos a Reglas de Operación	-	-	-	-	-	-
Otros Subsidios	-	-	-	-	-	-
Desempeño de las Funciones	42,877,000	146,720	43,023,720	11,927,740	11,195,680	31,095,980
Prestación de Servicios Públicos	-	-	-	-	-	-
Provisión de Bienes Públicos	-	-	-	-	-	-
Planeación, Seguimiento y Evaluación de Políticas Públicas	-	-	-	-	-	-
Promoción y Fomento	42,877,000	146,720	43,023,720	11,927,740	11,195,680	31,095,980
Regulación y Supervisión	-	-	-	-	-	-
Funciones de las Fuerzas Armadas (Únicamente Gobierno Federal)	-	-	-	-	-	-
Específicos	-	-	-	-	-	-
Proyectos de Inversión	-	-	-	-	-	-
Administrativos y de Apoyo	-	-	-	-	-	-
Apoyo al Proceso Presupuestario y para Mejorar la Eficiencia Institucional	-	-	-	-	-	-
Apoyo a la Función Pública y al Mejoramiento de la Gestión	-	-	-	-	-	-
Operaciones Ajenas	-	-	-	-	-	-
Compromisos	-	-	-	-	-	-
Obligaciones de Cumplimiento de Resolución Jurisdiccional	-	-	-	-	-	-
Desastres Naturales	-	-	-	-	-	-
Obligaciones	-	-	-	-	-	-
Pensiones y Jubilaciones	-	-	-	-	-	-
Aportaciones a la Seguridad Social	-	-	-	-	-	-
Aportaciones a Fondos de Estabilización	-	-	-	-	-	-
Aportaciones a Fondos de Inversión y Reestructura de Pensiones	-	-	-	-	-	-
Programas de Gasto Federalizado (Gobierno Federal)	-	-	-	-	-	-
Gasto Federalizado	-	-	-	-	-	-
Participaciones a Entidades Federativas y Municipios	-	-	-	-	-	-
Costo financiero, deuda o apoyos a deudores y ahorradores de la banca	-	-	-	-	-	-
Adeudos de ejercicios fiscales anteriores	-	-	-	-	-	-
Total del Gasto	42,877,000	146,720	43,023,720	11,927,740	11,195,680	31,095,980

FIDEICOMISO TURISMO MORELOS
 Indicadores de Postura Fiscal
 Del 1 de enero al 30 de septiembre de 2019
 (Pesos)

Concepto	Estimado	Devengado	Pagado ³
I. Ingresos Presupuestarios (I=1+2)	42,877,000	16,813,301	10,725,529
1. Ingresos del Gobierno de la Entidad Federativa 1	-	103,252	103,252
2. Ingresos del Sector Paraestatal 1	42,877,000	16,710,049	10,622,277
II. Egresos Presupuestarios (II=3+4)	42,877,000	11,927,740	11,195,680
3. Egresos del Gobierno de la Entidad Federativa 2	-	-	-
4. Egresos del Sector Paraestatal 2	42,877,000	11,927,740	11,195,680
III. Balance Presupuestario (Superávit o Déficit) (III = I - II)	-	4,885,561	(470,151)

Concepto	Estimado	Devengado	Pagado ³
III. Balance presupuestario (Superávit o Déficit)	-	4,885,561	(470,151)
IV. Intereses, Comisiones y Gastos de la Deuda	-	-	-
V. Balance Primario (Superávit o Déficit) (V= III - IV)	-	4,885,561	(470,151)

Concepto	Estimado	Devengado	Pagado ³
A. Financiamiento	-	-	-
B. Amortización de la deuda	-	-	-
C. Endeudamiento ó desendeudamiento (C = A - B)	-	-	-

1 Los Ingresos que se presentan son los ingresos presupuestarios totales sin incluir los ingresos por financiamientos. Los Ingresos del Gobierno de la Entidad Federativa corresponden a los del Poder Ejecutivo, Legislativo Judicial y Autónomos.

2 Los egresos que se presentan son los egresos presupuestarios totales sin incluir los egresos por amortización. Los egresos del Gobierno de la Entidad Federativa corresponden a los del Poder Ejecutivo, Legislativo, Judicial y Órganos Autónomos.

3 Para Ingresos se reportan los ingresos recaudados; para egresos se reportan los egresos pagados.



FITUR

Fideicomiso Turismo Morelos

Anexos

CUENTA PÚBLICA
FIDEICOMISO TURISMO MORELOS
ENERO - SEPTIEMBRE

2019

FIDEICOMISO TURISMO MORELOS
Relación de Cuentas Bancarias Productivas Específicas
Al 30 de septiembre de 2019



Clave	Fondo, Programa o Convenio	Datos de la Cuenta Bancaria	
		Institución Bancaria	Número de Cuenta
FIDEICOMISO		BBVA BANCOMER SA	CTA. EJE 0144925319
FIDEICOMISO		BBVA BANCOMER SA	CTA. 0141013416
FIDEICOMISO		BBVA BANCOMER SA	CTA. 0144313003
FIDEICOMISO		BBVA BANCOMER SA	34733-6 SUBCUENTA 3
FIDEICOMISO		BBVA BANCOMER SA	34733-6 SUBCUENTA 1
FIDEICOMISO		BBVA BANCOMER SA	34733-6 SUBCUENTA 1 DLS



MORELOS
2018 - 2024



Hospital del Niño Morelense

CUENTA PÚBLICA CONSOLIDADA
ENTIDADES PARAESTATALES
ENERO - SEPTIEMBRE

2019



Introducción

CUENTA PÚBLICA
HOSPITAL DEL NIÑO MORELENSE
ENERO - SEPTIEMBRE

2019

Introducción

La Cuenta Pública que se presenta fortalece la cultura de rendición de cuentas y la práctica cotidiana de la transparencia en la gestión pública. En estricto apego al artículo 16 de la Ley de Fiscalización y Rendición de Cuentas del Estado de Morelos; 52, 53 y 54 de la Ley General de Contabilidad Gubernamental, y al Acuerdo por el que se armoniza la estructura de las cuentas públicas emitido por el Consejo Nacional de Armonización Contable y publicado en el Diario Oficial de la Federación el 30 de diciembre de 2013, la Cuenta Pública que se presenta obedece a la estructura y contenidos establecidos en los ordenamientos antes señalados.

La Cuenta Pública, adicionalmente a contar con una estructura armonizada, presenta a su vez sus contenidos y formatos armonizados, facilitando con ello la consolidación de la información financiera. Lo anterior contribuye a la fiscalización de los activos, pasivos, ingresos y gastos, así como a la transparencia y a la rendición de cuentas.



Información Contable

CUENTA PÚBLICA
HOSPITAL DEL NIÑO MORELENSE
ENERO - SEPTIEMBRE

2019

Concepto	2019	2018	Concepto	2019	2018
INGRESOS Y OTROS BENEFICIOS			GASTOS Y OTRAS PÉRDIDAS		
<i>Ingresos de la Gestión</i>			<i>Gastos de Funcionamiento</i>		
Impuestos	8,387,106	8,869,354	Servicios Personales	182,960,592	327,611,545
Cuotas y Aportaciones de Seguridad Social	-	-	Materiales y Suministros	127,173,649	198,359,227
Contribuciones de Mejoras	-	-	Servicios Generales	32,676,293	91,021,535
Derechos	-	-		23,110,650	38,230,783
Productos	-	-	<i>Transferencias, Asignaciones, Subsidios y Otras Ayudas</i>	17,216,781	16,970,935
Aprovechamientos	-	-	Transferencias Internas y Asignaciones al Sector Público	-	-
Ingresos por Venta de Bienes y Prestación de Servicios	8,387,106	8,869,354	Transferencias al Resto del Sector Público	-	-
			Subsidios y Subvenciones	-	-
<i>Participaciones, Aportaciones, Convenios, Incentivos Derivados de la Colaboración Fiscal, Fondos Distintos de Aportaciones, Transferencias, Asignaciones, Subsidios y Subvenciones, y Pensiones y Jubilaciones</i>	196,042,503	335,046,088	Ayudas Sociales	-	-
Participaciones, Aportaciones, Convenios, Incentivos Derivados de la Colaboración Fiscal y Fondos Distintos de Aportaciones	39,765,685	106,682,497	Pensiones y Jubilaciones	17,216,781	16,970,935
Transferencias, Asignaciones, Subsidios y Subvenciones, y Pensiones y Jubilaciones	156,276,818	228,363,591	Transferencias a Fideicomisos, Mandatos y Contratos Análogos	-	-
			Transferencias a la Seguridad Social	-	-
			Donativos	-	-
			Transferencias al Exterior	-	-
Otros Ingresos y Beneficios	1,898,542	3,576,533	Participaciones y Aportaciones	-	-
Ingresos Financieros	96,740	211,218	Participaciones	-	-
Incremento por Variación de Inventarios	-	-	Aportaciones	-	-
Disminución del Exceso de Estimaciones por Pérdida o Deterioro u Obsolescencia	195,166	1,731,389	Convenios	-	-
Disminución del Exceso de Provisiones	1,606,636	1,633,926	Intereses, Comisiones y Otros Gastos de la Deuda Pública	-	-
Otros Ingresos y Beneficios Varios	-	-	Intereses de la Deuda Pública	-	-
			Comisiones de la Deuda Pública	-	-
			Gastos de la Deuda Pública	-	-
			Costo por Coberturas	-	-
			Apoyos Financieros	-	-
Total de Ingresos y Otros Beneficios	206,328,151	347,491,975	Otros Gastos y Pérdidas Extraordinarias	2,945,263	11,217,089
			Estimaciones, Depreciaciones, Deterioros, Obsolescencia y Amortizaciones	2,945,263	11,217,089
			Provisiones	-	-
			Disminución de Inventarios	-	-
			Aumento por Insuficiencia de Estimaciones por Pérdida o Deterioro u Obsolescencia	-	-
			Aumento por Insuficiencia de Provisiones	-	-
			Otros Gastos	-	-
			Inversión Pública	-	-
			Inversión Pública no Capitalizable	-	-
			Total de Gastos y Otras Pérdidas	203,122,636	355,799,569
			Resultados del Ejercicio (Ahorro/Desahorro)	3,205,515	(8,307,594)

Bajo protesta de decir verdad declaramos que los Estados Financieros y sus Notas son razonablemente correctos y responsabilidad del emisor.

CONCEPTO	Año		CONCEPTO	Año	
	2019	2018		2019	2018
ACTIVO			PASIVO		
Activo Circulante			Activo Circulante		
Efectivo y Equivalentes	7,325,074	13,460,230	Cuentas por Pagar a Corto Plazo	9,887,407	60,786,304
Derechos a Recibir Efectivo o Equivalentes	8,292,499	49,594,498	Documentos por Pagar a Corto Plazo	-	-
Derechos a Recibir Bienes o Servicios	-	-	Porción a Corto Plazo de la Deuda Pública a Largo Plazo	-	-
Inventarios	-	-	Títulos y Valores a Corto Plazo	-	-
Almacenes	20,926,398	12,725,445	Pasivos Diferidos a Corto Plazo	-	-
Estimación por Pérdida o Deterioro de Activos Circulantes	(964,861)	(964,861)	Fondos y Bienes de Terceros en Garantía y/o Administración a Corto Plazo	-	-
Otros Activos Circulantes	-	-	Provisiones a Corto Plazo	28,251	33,219
Total de Activos Circulantes	35,579,110	74,815,312	Total de Pasivos Circulantes	9,915,658	60,819,523
Activo No Circulante			Activo No Circulante		
Inversiones Financieras a Largo Plazo	-	-	Cuentas por Pagar a Largo Plazo	-	-
Derechos a Recibir Efectivo o Equivalentes a Largo Plazo	5,426,847	5,077,600	Documentos por Pagar a Largo Plazo	-	-
Bienes Inmuebles, Infraestructura y Construcciones en Proceso	3,370,296	3,370,296	Deuda Pública a Largo Plazo	-	-
Bienes Muebles	284,384,256	283,275,610	Pasivos Diferidos a Largo Plazo	-	-
Activos Intangibles	-	-	Fondos y Bienes de Terceros en Garantía y/o en Administración a Largo Plazo	-	-
Depreciación, Deterioro y Amortización Acumulada de Bienes	(84,389,690)	(81,444,427)	Provisiones a Largo Plazo	-	-
Activos Diferidos	837,304	837,304	Total de Pasivos No Circulantes	-	-
Estimación por Pérdida o Deterioro de Activos no Circulantes	-	-	Total del Pasivo	9,915,658	60,819,523
Otros Activos no Circulantes	-	-	HACIENDA PÚBLICA / PATRIMONIO		
Total de Activos No Circulantes	209,629,013	211,116,383	Hacienda Pública / Patrimonio Contribuido	230,693,150	222,492,197
Total del Activo	245,208,123	285,931,695	Aportaciones	230,693,150	222,492,197
			Donaciones de Capital	-	-
			Actualización de la Hacienda Pública / Patrimonio	-	-
			Hacienda Pública / Patrimonio Generado	4,599,315	2,619,975
			Resultados del Ejercicio (Ahorro / Desahorro)	3,205,515	(8,307,594)
			Resultados de Ejercicios Anteriores	2,372,019	11,900,706
			Revalúos	-	-
			Reservas	-	-
			Rectificaciones de Resultados de Ejercicios Anteriores	(978,219)	(973,137)
			Exceso o Insuficiencia en la Actualización de la Hacienda Pública / Patrimonio	-	-
			Resultado por Posición Monetaria	-	-
			Resultado por Tenencia de Activos no Monetarios	-	-
			Total Hacienda Pública / Patrimonio	235,292,465	225,112,172
			Total del Pasivo y Hacienda Pública / Patrimonio	245,208,123	285,931,695

Bajo protesta de decir verdad declaramos que los Estados Financieros y sus Notas son razonablemente correctos y responsabilidad del emisor.

CONCEPTO	30 de septiembre 2019	31 de diciembre 2018	CONCEPTO	30 de septiembre 2019	31 de diciembre 2018
ACTIVO			PASIVO		
Activo Circulante			Pasivo Circulante		
Efectivo y Equivalentes	7,325,074	13,460,230	Cuentas por Pagar a Corto Plazo	9,887,407	60,786,304
Efectivo	24,500	-	Servicios Personales por Pagar a Corto Plazo	5,454	18,574,889
Bancos/Tesorería	7,300,574	13,460,230	Proveedores por Pagar a Corto Plazo	2,476,954	28,544,087
Bancos/Dependencias y Otros	-	-	Contratistas por Obras Públicas por Pagar a Corto Plazo	-	93,825
Inversiones Temporales (Hasta 3 meses)	-	-	Participaciones y Aportaciones por Pagar a Corto Plazo	-	1,866,985
Fondos con Afectación Específica	-	-	Transferencias Otorgadas por Pagar a Corto Plazo	-	-
Depósitos de Fondos de Terceros en Garantía y/o Admón.	-	-	Int., Comisiones y Otros Gastos de la Deuda Púb. por Pagar a Corto Plazo	-	-
Otros Efectivos y Equivalentes	-	-	Retenciones y Contribuciones por Pagar a Corto Plazo	2,586,670	5,968,728
			Devoluciones de la Ley de Ingresos por Pagar a Corto Plazo	-	-
			Otras Cuentas por Pagar a Corto Plazo	4,818,329	5,737,790
Derechos a Recibir Efectivo o Equivalentes	8,292,499	49,594,498	Documentos por Pagar a Corto Plazo	-	-
Inversiones Financieras de Corto Plazo	2,319,855	3,597,103	Documentos Comerciales por Pagar a Corto Plazo	-	-
Cuentas por Cobrar a Corto Plazo	5,691,175	45,946,305	Documentos con Contratistas por Obras Púb. por Pagar a Corto Plazo	-	-
Deudores Diversos por Cobrar a Corto Plazo	137,178	13,055	Otros Documentos por Pagar a Corto Plazo	-	-
Ingresos por Recuperar a Corto Plazo	35,521	35,521			
Deudores por Anticipos de la Tesorería a Corto Plazo	-	-	Porción a Corto Plazo de la Deuda Pública a Largo Plazo	-	-
Préstamos Otorgados a Corto Plazo	-	-	Porción a Corto Plazo de la Deuda Pública	-	-
Otros Derechos a Recibir Efectivo o Equiv. a Corto Plazo	108,770	2,514	Porción a Corto Plazo de Arrendamiento Financiero	-	-
			Títulos y Valores a Corto Plazo	-	-
Derechos a Recibir Bienes o Servicios	-	-	Pasivos Diferidos a Corto Plazo	-	-
Ant. a Proveedores por Adq. de Bienes y Prest. de Serv. a Corto Plazo	-	-	Ingresos Cobrados por Adelantado a Corto Plazo	-	-
Ant. a Proveedores por Adq. de Bienes Inm. y Muebles a Corto Plazo	-	-	Intereses Cobrados por Adelantado a Corto Plazo	-	-
Ant. a Proveedores por Adq. de Bienes Intangibles a Corto Plazo	-	-	Otros Pasivos Diferidos a Corto Plazo	-	-
Anticipo a Contratistas por Obras Públicas a Corto Plazo	-	-			
Otros Derechos a Recibir Bienes o Servicios a Corto Plazo	-	-	Fondos y Bienes de Terceros en Garantía y/o Admón. a C. P.	-	-
			Fondos en Garantía a Corto Plazo	-	-
Inventarios	-	-	Fondos en Administración a Corto Plazo	-	-
Inventario de Mercancías para Venta	-	-	Fondos de Fideicomisos, Mandatos y Contratos Análogos a Corto Plazo	-	-
Inventario de Mercancías Terminadas	-	-	Otros Fondos de Terceros en Garantía y/o Administración a Corto Plazo	-	-
Inventario de Mercancías en Proceso de Elaboración	-	-	Valores y Bienes en Garantía a Corto Plazo	-	-
Inventario de Materias Primas, Mat. y Suministros para Producción	-	-			
Bienes en Tránsito	-	-	Provisiones a Corto Plazo	-	-
Almacenes	20,926,398	12,725,445	Provisión para Demandas y Juicios a Corto Plazo	-	-
			Provisión para Contingencias a Corto Plazo	-	-
Estimación por Pérdida o Deterioro de Activos Circulantes	(964,861)	(964,861)	Otras Provisiones a Corto Plazo	-	-
Est. para Ctas. Incobrables por Derechos a Recibir Efectivo o Equiv.	(964,861)	(964,861)			
Estimación por Deterioro de Inventarios	-	-	Otros Pasivos a Corto Plazo	28,251	33,219
Otros Activos Circulantes	-	-	Ingresos por Clasificar	28,251	33,219
Valores en Garantía	-	-	Recaudación por Participar	-	-
Bienes en Garantía (excluye depósitos de fondos)	-	-	Otros Pasivos Circulantes	-	-
Bienes Deriv. de Embargos, Decom., Aseguramientos y Dación en Pago	-	-			
Adquisición con Fondos de Terceros	-	-	Total de Pasivos Circulantes	9,915,658	60,819,523
Total de Activos Circulantes	35,579,110	74,815,312			

CONCEPTO	30 de septiembre 2019	31 de diciembre 2018	CONCEPTO	30 de septiembre 2019	31 de diciembre 2018
Activo No Circulante			Pasivo No Circulante		
Inversiones Financieras a Largo Plazo	-	-	Cuentas por Pagar a Largo Plazo	-	-
Derechos a Recibir Efectivo o Equivalentes a Largo Plazo	5,426,847	5,077,600	Documentos por Pagar a Largo Plazo	-	-
Bienes Inmuebles, Infraestructura y Const. en Proceso	3,370,296	3,370,296	Deuda Pública a Largo Plazo	-	-
Bienes Muebles	284,384,256	283,275,610	Pasivos Diferidos a Largo Plazo	-	-
Activos Intangibles	-	-	Fdos. y Bienes de Terceros en Garantía y/o en Admón. a L.P.	-	-
Depreciación, Deterioro y Amortización Acumulada de Bienes	(84,389,690)	(81,444,427)	Provisiones a Largo Plazo	-	-
Activos Diferidos	837,304	837,304	Total de Pasivos No Circulantes	-	-
Estimación por Pérdida o Deterioro de Activos no Circulantes	-	-	Total del Pasivo	9,915,658	60,819,523
Otros Activos no Circulantes	-	-			
Total de Activos No Circulantes	209,629,013	211,116,383	HACIENDA PÚBLICA / PATRIMONIO		
Total del Activo	245,208,123	285,931,695	Hacienda Pública / Patrimonio Contribuido	230,693,150	222,492,197
			Aportaciones	230,693,150	222,492,197
			Donaciones de Capital	-	-
			Actualización de la Hacienda Pública / Patrimonio	-	-
			Hacienda Pública / Patrimonio Generado	4,599,315	2,619,975
			Resultados del Ejercicio (Ahorro / Desahorro)	3,205,515	(8,307,594)
			Resultados de Ejercicios Anteriores	2,372,019	11,900,706
			Revalúos	-	-
			Reservas	-	-
			Rectificaciones de Resultados de Ejercicios Anteriores	(978,219)	(973,137)
			Exceso o Insuficiencia en la Actualización de la Hacienda Pública / Patrimonio	-	-
			Resultado por Posición Monetaria	-	-
			Resultado por Tenencia de Activos no Monetarios	-	-
			Total Hacienda Pública / Patrimonio	235,292,465	225,112,172
			Total del Pasivo y Hacienda Pública / Patrimonio	245,208,123	285,931,695

Bajo protesta de decir verdad declaramos que los Estados Financieros y sus Notas son razonablemente correctos y responsabilidad del emisor.

Concepto	Origen	Aplicación	Concepto	Origen	Aplicación
ACTIVO	50,382,418	9,658,846	PASIVO	-	50,903,865
Activo Circulante	47,437,155	8,200,953	Pasivo Circulante	-	50,903,865
Efectivo y Equivalentes	6,135,156	-	Cuentas por Pagar a Corto Plazo	-	50,898,897
Derechos a Recibir Efectivo o Equivalentes	41,301,999	-	Documentos por Pagar a Corto Plazo	-	-
Derechos a Recibir Bienes o Servicios	-	-	Porción a Corto Plazo de la Deuda Pública a Largo Plazo	-	-
Inventarios	-	-	Títulos y Valores a Corto Plazo	-	-
Almacenes	-	8,200,953	Pasivos Diferidos a Corto Plazo	-	-
Estimación por Pérdida o Deterioro de Activos Circulantes	-	-	Fdos. y Bienes de Terceros en Garantía y/o Admón. a C. P.	-	-
Otros Activos Circulantes	-	-	Provisiones a Corto Plazo	-	4,968
Activo No Circulante	2,945,263	1,457,893	Pasivo No Circulante	-	-
Inversiones Financieras a Largo Plazo	-	-	Cuentas por Pagar a Largo Plazo	-	-
Derechos a Recibir Efectivo o Equivalentes a Largo Plazo	-	349,247	Documentos por Pagar a Largo Plazo	-	-
Bienes Inmuebles, Infraestructura y Constr. en Proceso	-	-	Deuda Pública a Largo Plazo	-	-
Bienes Muebles	-	1,108,646	Pasivos Diferidos a Largo Plazo	-	-
Activos Intangibles	-	-	Fdos. y Bienes de Terceros en Garantía y/o Admón. a L. P.	-	-
Depreciación, Deterioro y Amort. Acumulada de Bienes	2,945,263	-	Provisiones a Largo Plazo	-	-
Activos Diferidos	-	-	HACIENDA PÚBLICA / PATRIMONIO	19,714,062	9,533,769
Est. por Pérdida o Deterioro de Activos no Circulantes	-	-	Hacienda Pública / Patrimonio Contribuido	8,200,953	-
Otros Activos no Circulantes	-	-	Aportaciones	8,200,953	-
			Donaciones de Capital	-	-
			Actualización de la Hacienda Pública / Patrimonio	-	-
			Hacienda Pública / Patrimonio Generado	11,513,109	9,533,769
			Resultados del Ejercicio (Ahorro / Desahorro)	11,513,109	-
			Resultados de Ejercicios Anteriores	-	9,528,687
			Revalúos	-	-
			Reservas	-	-
			Rectificaciones de Resultados de Ejercicios Anteriores	-	5,082
			Exceso o Insuficiencia en la Actualización de la Hacienda Pública / Patrimonio	-	-
			Resultado por Posición Monetaria	-	-
			Resultado por Tenencia de Activos no Monetarios	-	-

Bajo protesta de decir verdad declaramos que los Estados Financieros y sus Notas son razonablemente correctos y responsabilidad del emisor.

HOSPITAL DEL NIÑO MORELENSE
Estado Analítico del Activo
Del 1 de enero al 30 de septiembre de 2019
(Pesos)

Concepto	Saldo Inicial 1	Cargos del Periodo 2	Abonos del Periodo 3	Saldo Final 4=(1+2-3)	Variación del Periodo (4-1)
ACTIVO	285,931,695	876,569,785	917,293,357	245,208,123	(40,723,572)
<i>Activo Circulante</i>	<i>74,815,312</i>	<i>871,642,896</i>	<i>910,879,098</i>	<i>35,579,110</i>	<i>(39,236,202)</i>
Efectivo y Equivalentes	13,460,230	291,000,924	297,136,080	7,325,074	(6,135,156)
Derechos a Recibir Efectivo o Equivalentes	49,594,498	514,991,932	556,293,931	8,292,499	(41,301,999)
Derechos a Recibir Bienes o Servicios	-	-	-	-	-
Inventarios	-	-	-	-	-
Almacenes	12,725,445	65,650,040	57,449,087	20,926,398	8,200,953
Estimación por Pérdida o Deterioro de Activos Circulantes	(964,861)	-	-	(964,861)	-
Otros Activos Circulantes	-	-	-	-	-
Activo No Circulante	211,116,383	4,926,889	6,414,259	209,629,013	(1,487,370)
Inversiones Financieras a Largo Plazo	-	-	-	-	-
Derechos a Recibir Efectivo o Equivalentes a Largo Plazo	5,077,600	447,947	98,700	5,426,847	349,247
Bienes Inmuebles, Infraestructura y Constr. en Proceso	3,370,296	3,370,296	3,370,296	3,370,296	-
Bienes Muebles	283,275,610	1,108,646	-	284,384,256	1,108,646
Activos Intangibles	-	-	-	-	-
Depreciación, Deterioro y Amort. Acumulada de Bienes	(81,444,427)	-	2,945,263	(84,389,690)	(2,945,263)
Activos Diferidos	837,304	-	-	837,304	-
Est. por Pérdida o Deterioro de Activos no Circulantes	-	-	-	-	-
Otros Activos no Circulantes	-	-	-	-	-

Bajo protesta de decir verdad declaramos que los Estados Financieros y sus Notas son razonablemente correctos y responsabilidad del emisor.



HOSPITAL DEL NIÑO MORELENSE
Estado Analítico de la Deuda y Otros Pasivos
Del 1 de enero al 30 de septiembre de 2019
(Pesos)



Denominación de las Deudas	Moneda de Contratación	Institución o País Acreedor	Saldo Inicial del Periodo	Saldo Final del Periodo
DEUDA PÚBLICA				
Corto Plazo				
Deuda Interna	Pesos		-	-
Instituciones de Crédito			-	-
Títulos y Valores			-	-
Arrendamientos Financieros			-	-
Deuda Externa	Pesos		-	-
Organismos Financieros Internacionales			-	-
Deuda Bilateral			-	-
Títulos y Valores			-	-
Arrendamientos Financieros			-	-
<i>Subtotal a Corto Plazo</i>			-	-
Largo Plazo				
Deuda Interna	Pesos		-	-
Instituciones de Crédito			-	-
Títulos y Valores			-	-
Arrendamientos Financieros			-	-
Deuda Externa	Pesos		-	-
Organismos Financieros Internacionales			-	-
Deuda Bilateral			-	-
Títulos y Valores			-	-
Arrendamientos Financieros			-	-
<i>Subtotal a Largo Plazo</i>			-	-
Otros Pasivos			60,819,523	9,915,658
Total Deuda y Otros Pasivos			60,819,523	9,915,658

Bajo protesta de decir verdad declaramos que los Estados Financieros y sus Notas son razonablemente correctos y responsabilidad del emisor.



HOSPITAL DEL NIÑO MORELENSE
Informe Analítico de la Deuda Pública y Otros Pasivos - LDF
Del 1 de enero al 30 de septiembre de 2019
(Pesos)



Denominación de la Deuda Pública y Otros Pasivos	Saldo al 31 de Diciembre de 2018	Disposiciones del Periodo	Amortizaciones del Periodo	Revaluaciones, Reclasificaciones y Otros Ajustes	Saldo Final del Periodo	Pago de Intereses del Periodo	Pago de Comisiones y demás costos asociados durante el Periodo
Deuda Pública	-	-	-	-	-	-	-
Corto Plazo	-	-	-	-	-	-	-
Instituciones de Crédito	-	-	-	-	-	-	-
Títulos y Valores	-	-	-	-	-	-	-
Arrendamientos Financieros	-	-	-	-	-	-	-
Largo Plazo	-	-	-	-	-	-	-
Instituciones de Crédito	-	-	-	-	-	-	-
Títulos y Valores	-	-	-	-	-	-	-
Arrendamientos Financieros	-	-	-	-	-	-	-
Otros Pasivos	60,819,523	-	-	-	9,915,658	-	-
Total de la Deuda Pública y Otros Pasivos	60,819,523	-	-	-	9,915,658	-	-
Deuda Contingente¹ (Informativo)							
Deuda Contingente 1	-	-	-	-	-	-	-
Deuda Contingente 2	-	-	-	-	-	-	-
Deuda Contingente xx	-	-	-	-	-	-	-
Valor de Instrumentos Bono Cupón Cero²							
Instrumento Bono Cupón Cero 1	-	-	-	-	-	-	-
Instrumento Bono Cupón Cero 2	-	-	-	-	-	-	-
Instrumento Bono Cupón Cero 3	-	-	-	-	-	-	-

1 Se refiere a cualquier Financiamiento sin fuente o garantía de pago definida, que sea asumida de manera solidaria o subsidiaria por las Entidades Federativas con sus Municipios, organismos descentralizados y empresas de participación estatal mayoritaria y fideicomisos, locales o municipales, y por los Municipios con sus respectivos organismos descentralizados y empresas de participación municipal mayoritaria.

2 Se refiere al valor del Bono Cupón Cero que respalda el pago de los créditos asociados al mismo (Activo).

Obligaciones a Corto Plazo	Monto Contratado	Plazo Pactado	Tasa de Interés	Comisiones y Costos Relacionados	Tasa Efectiva
Obligaciones a Corto Plazo (Informativo)					
Crédito 1	-	-	-	-	-
Crédito 2	-	-	-	-	-
Crédito xx	-	-	-	-	-

Bajo protesta de decir verdad declaramos que los Estados Financieros y sus Notas son razonablemente correctos y responsabilidad del emisor.

Denominación de las Obligaciones Diferentes de Financiamiento	Fecha del Contrato	Fecha de inicio de operación del proyecto	Fecha de vencimiento	Monto de la inversión pactado	Plazo pactado	Monto promedio mensual del pago de la contraprestación	Monto promedio mensual del pago de la contraprestación correspondiente al pago de inversión	Monto pagado de la inversión al 30 de septiembre de 2019	Monto pagado de la inversión actualizado al 30 de septiembre de 2019	Saldo pendiente por pagar de la inversión al 30 de septiembre de 2019
Asociaciones Público Privadas (APP 's)				-		-	-	-	-	-
APP 1				-		-	-	-	-	-
APP 2				-		-	-	-	-	-
APP 3				-		-	-	-	-	-
APP xx				-		-	-	-	-	-
Otros Instrumentos				-		-	-	-	-	-
Otro Instrumento 1				-		-	-	-	-	-
Otro Instrumento 2				-		-	-	-	-	-
Otro Instrumento 3				-		-	-	-	-	-
Otro Instrumento xx				-		-	-	-	-	-
Total de Obligaciones Diferentes de Financiamiento				-		-	-	-	-	-

NO APLICA

Bajo protesta de decir verdad declaramos que los Estados Financieros y sus Notas son razonablemente correctos y responsabilidad del emisor.

Concepto	Hacienda Pública/Patrimonio Contribuido	Hacienda Pública/Patrimonio Generado de Ejercicios Anteriores	Hacienda Pública/Patrimonio Generado del Ejercicio	Exceso o Insuficiencia en la Actualización de la Hacienda Pública / Patrimonio	TOTAL
Hacienda Pública / Patrimonio Contribuido Neto de 2018					
Aportaciones	222,492,197	-	-	-	222,492,197
Donaciones de Capital	222,492,197	-	-	-	222,492,197
Actualización de la Hacienda Pública / Patrimonio	-	-	-	-	-
Hacienda Pública / Patrimonio Generado Neto de 2018					
Resultados del Ejercicio (Ahorro / Desahorro)	-	10,927,569	(8,307,594)	-	2,619,975
Resultados de Ejercicios Anteriores	-	11,900,706	(8,307,594)	-	(8,307,594)
Revalúos	-	-	-	-	11,900,706
Reservas	-	-	-	-	-
Rectificaciones de Resultados de Ejercicios Anteriores	-	(973,137)	-	-	(973,137)
Exceso o Insuficiencia en la Actualización de la Hacienda Pública / Patrimonio Neto de 2018					
Resultado por Posición Monetaria	-	-	-	-	-
Resultado por Tenencia de Activos no Monetarios	-	-	-	-	-
Hacienda Pública / Patrimonio Neto Final de 2018	222,492,197	10,927,569	(8,307,594)	-	225,112,172
Cambios en la Hacienda Pública / Patrimonio Contribuido Neto de 2019					
Aportaciones	8,200,953	-	-	-	8,200,953
Donaciones de Capital	8,200,953	-	-	-	8,200,953
Actualización de la Hacienda Pública / Patrimonio	-	-	-	-	-
Variaciones de la Hacienda Pública / Patrimonio Generado Neto de 2019					
Resultados del Ejercicio (Ahorro / Desahorro)	-	(9,528,687)	11,508,027	-	1,979,340
Resultados de Ejercicios Anteriores	-	(9,528,687)	3,205,515	-	3,205,515
Revalúos	-	-	8,307,594	-	(1,221,093)
Reservas	-	-	-	-	-
Rectificaciones de Resultados de Ejercicios Anteriores	-	-	(5,082)	-	(5,082)
Cambios en el Exceso o Insuficiencia en la Actualización de la Hacienda Pública / Patrimonio Neto de 2019					
Resultado por Posición Monetaria	-	-	-	-	-
Resultado por Tenencia de Activos no Monetarios	-	-	-	-	-
Hacienda Pública / Patrimonio Neto Final de 2019	230,693,150	1,398,882	3,200,433	-	235,292,465

Bajo protesta de decir verdad declaramos que los Estados Financieros y sus Notas son razonablemente correctos y responsabilidad del emisor.

Concepto		2018	2019	2018
Flujos de Efectivo de las Actividades de Operación				
Origen				
Impuestos		347,491,975	-	-
Cuotas y Aportaciones de Seguridad Social		-	-	-
Contribuciones de Mejoras		-	-	-
Derechos		-	-	-
Productos		-	-	-
Aprovechamientos		-	-	-
Ingresos por Venta de Bienes y Prestación de Servicios		8,869,354	-	-
Participaciones, Aportaciones, Convenios, Incentivos Derivados de la Colaboración Fiscal y Fondos Distintos de Aportaciones		-	-	-
Transferencias, Asignaciones, Subsidios y Subvenciones, y Pensiones y Jubilaciones		106,682,497	-	-
Otros Orígenes de Operación		228,363,591	-	-
		1,898,542	-	-
		3,576,533	-	-
Aplicación				
Servicios Personales		355,799,569	-	-
Materiales y Suministros		198,359,227	-	-
Servicios Generales		91,021,535	-	-
Transf. Internas y Asignaciones al Sector Público		38,230,783	-	-
Transferencias al resto del Sector Público		-	-	-
Subsidios y Subvenciones		-	-	-
Ayudas Sociales		-	-	-
Pensiones y Jubilaciones		-	-	-
Transf. a Fideicomisos, Mandatos y Contratos Análogos		-	-	-
Transferencias a la Seguridad Social		-	-	-
Donativos		-	-	-
Transferencias al Exterior		-	-	-
Participaciones		-	-	-
Aportaciones		-	-	-
Convenios		-	-	-
Otras Aplicaciones de Operación		16,970,935	-	-
		2,945,263	-	-
		11,217,089	-	-
Flujos Netos de Efectivo por Actividades de Operación		(8,307,594)	3,205,515	(6,135,156)
Flujos de Efectivo de las Actividades de Inversión				
Origen				
Endeudamiento Neto		-	-	-
Interno		-	-	-
Externo		-	-	-
Otros Orígenes de Financiamiento		-	-	-
Aplicación				
Servicios de la Deuda		-	-	-
Interno		-	-	-
Externo		-	-	-
Otras Aplicaciones de Financiamiento		-	-	-
Flujos Netos de Efectivo por Actividades de Financiamiento		(6,135,156)	13,460,230	(11,401,632)
Incremento/Disminución Neta en el Efectivo y Equivalentes al Efectivo		11,217,089	(6,135,156)	(19,709,226)
Efectivo y Equivalentes al Efectivo al Inicio del Ejercicio		(8,307,594)	13,460,230	33,169,456
Efectivo y Equivalentes al Efectivo al Final del Ejercicio		7,325,074	13,460,230	13,460,230

Bajo protesta de decir verdad declaramos que los Estados Financieros y sus Notas son razonablemente correctos y responsabilidad del emisor.

INFORME SOBRE PASIVOS CONTINGENTES

Las cuentas de orden se utilizan para registrar movimientos de valores que no afecten o modifiquen el balance del ente, sin embargo, su incorporación en libros es necesaria con fines de recordatorio contable, de control y en general sobre los aspectos administrativos, o bien para consignar sus derechos o responsabilidades contingentes que puedan o no presentarse en el futuro.

El Hospital ha considerado reflejar en cuentas de orden los Juicios Laborales en trámite de resolución por un importe de \$19,606,442, información proporcionada por el Área Jurídica de este nosocomio.

NOTAS A LOS ESTADOS FINANCIEROS

a) NOTAS DE DESGLOSE

I) NOTAS AL ESTADO DE SITUACIÓN FINANCIERA

Activo

Efectivo y Equivalentes

El saldo en la cuenta Efectivo y Equivalentes al 30 de septiembre de 2019 asciende a \$7,325,074 integrado como sigue:

Efectivo	24,500
Bancos	7,300,574
Total	\$7,325,074

Derechos a recibir Efectivo y Equivalentes

El saldo en la cuenta de Derechos a Recibir Efectivo o Equivalentes a corto plazo al 30 de septiembre de 2019 se integra de la manera siguiente:

Inversiones Financieras de corto plazo		\$ 2,319,855
Cuentas por cobrar		5,691,175
Ministraciones estatales por recibir	\$ 3,492,987	
Cartas compromiso 2019	1,450,084	
Cartas compromiso 2018	748,104	
Deudores diversos		137,178
Ingresos por recuperar		35,521
Otros derechos a recibir efectivo y equivalentes		108,770
Total		\$17,348,511

El saldo en la cuenta Derechos a Recibir Efectivo y Equivalentes a largo plazo al 30 de septiembre de 2019 se integra de la siguiente manera:

Documentos por cobrar		\$ 5,426,847
Cartas compromiso 2014 y anteriores	\$ 1,614,364	
Cartas compromiso 2015	1,680,616	
Cartas compromiso 2016	1,683,919	
Cartas compromiso 2017	447,948	
(-) Estimación por cuentas incobrables		-964,861
Total		\$4,461,986

De lo anterior cabe resaltar que se llevó a cabo la estimación por cuentas incobrables de acuerdo a la antigüedad de los documentos.

Bienes Disponibles para su Transformación o Consumo (inventarios)

El saldo en Almacenes al 30 de septiembre de 2019 es de \$20,926,398, cabe mencionar que el método utilizado para su valuación es el de Costos Promedio.

Bienes Muebles, Inmuebles e Intangibles

La cuenta de Bienes Inmuebles al 30 de septiembre de 2019 se integra como sigue:

Edificios no habitacionales	3,370,296
Total	\$ 3,370,296

La cuenta de Bienes Muebles al 30 de septiembre de 2019 se integra como sigue:

Mobiliario y equipo de administración	\$ 26,587,223
Mobiliario y equipo educacional y recreativo	1,445,741
Equipo e instrumental médico y de laboratorio	245,679,174
Vehículos y equipo de transporte	5,791,285
Maquinaria, otros equipo y herramientas	4,880,833
Subtotal	\$284,384,256
(-)Depreciación acumulada	-84,389,690
Total	\$ 199,994,566

Estimaciones y Deterioros

Como se desglosa en el punto anterior, en cumplimiento a lo establecido en las Reglas Específicas de Registro y Valoración del Patrimonio, Principales Reglas de Registro y Valoración del Patrimonio (Elementos Generales) y a lo establecido en la Ley General de Contabilidad Gubernamental, el Hospital del Niño Morelense realizó el cálculo y registro en libros de la depreciación correspondiente.

Pasivo

La cuenta de Pasivo con saldo al 30 de septiembre de 2019 de \$9,914,515 y se integra de la siguiente manera:

Servicios Personales por Pagar a Corto Plazo	\$ 5,454
Proveedores por Pagar a Corto Plazo	2,476,954
Retenciones y Contribuciones por Pagar a Corto Plazo	2,586,670

Otras Cuentas por Pagar a Corto Plazo	4,818,329
Ingresos por clasificar	28,251
Total	\$9,915,658

II) NOTAS AL ESTADO DE ACTIVIDADES

Ingresos de Gestión

Los ingresos devengados del Hospital al 30 de septiembre de 2019 ascienden a \$206,328,151, integrados por los siguientes rubros:

Ingresos por venta de bienes y servicios	8,387,106
Participaciones y aportaciones	39,765,685
Transferencias, asignaciones, subsidios y otras ayudas	156,276,818
Ingresos Financieros	96,741
Disminución del exceso de provisiones	195,165
Otros ingresos y beneficios varios	1,606,636
Total	\$206,328,151

Gastos y Otras Pérdidas:

Este rubro refleja un saldo al 30 de septiembre de 2019 por un importe total de \$203,122,636, que se integra de la siguiente manera:

Servicios personales	127,173,649
Materiales y suministros	32,676,293
Servicios Generales	23,110,650
Pensiones y Jubilaciones	17,216,781
Estimaciones, Depreciaciones, Deterioros	2,945,263
Total	\$203,122,636

III) NOTAS AL ESTADO DE VARIACIÓN EN LA HACIENDA PÚBLICA

Las variaciones en la Hacienda Pública del Hospital del Niño Morelense al 30 de septiembre de 2019 se desglosan de la siguiente forma:

Concepto	Patrimonio Contribuido	Patrimonio Generado/ Ejercicios Anteriores	Patrimonio Generado del Ejercicio	Total
Rectificaciones de Resultados de Ejercicios Anteriores		(973,137)		(973,137)
Patrimonio Neto Inicial Ajustado del Ejercicio	222,492,197			222,492,197
Variaciones de la Hacienda Pública		3,593,113		3,593,113
Patrimonio Neto al Final del Ejercicio	222,492,197	2,619,976		225,112,173
Cambios en la Hacienda Pública	8,200,953			8,200,953
Variaciones de la Hacienda Pública		1,221,093	3,200,432	1,979,339
Saldo Neto en la Hacienda Pública	230,693,150	1,398,882	3,200,432	235,292,465

IV) NOTAS AL ESTADO DE FLUJOS DE EFECTIVO

Los saldos mostrados en el Estado de Flujos de Efectivo al 30 de septiembre de 2019 se integran de la siguiente forma:

	Septiembre 2019	Diciembre 2018
Efectivo en Bancos -Tesorería	7,300,574	13,460,230
Efectivo en Bancos- Dependencias	0	0
Inversiones temporales (hasta 3 meses)	0	0
Fondos con afectación específica	0	0
Depósitos de fondos de terceros y otros	0	0
Total de Efectivo y Equivalentes	7,300,574	13,460,230

V) CONCILIACIÓN ENTRE LOS INGRESOS PRESUPUESTARIOS Y CONTABLES, ASÍ COMO ENTRE LOS EGRESOS PRESUPUESTARIOS Y LOS GASTOS CONTABLES

Hospital del Niño Morelense Conciliación entre los Egresos Presupuestarios y los Gastos Contables Correspondiente del 1 de enero al 30 de Septiembre de 2019 (Cifras en pesos)		
1. Total de egresos (presupuestarios)		201,286,021
2. Menos egresos presupuestarios no contables		1,108,647
Mobiliario y equipo de administración	-	
Mobiliario y equipo educacional y recreativo	-	
Equipo e instrumental médico y de laboratorio	1,078,139	
Vehículos y equipo de transporte	-	
Equipo de defensa y seguridad	-	
Maquinaria, otros equipos y herramientas	13,166	
Herramientas y Máquinas herramientas	17,342	
Bienes inmuebles	-	
Activos intangibles	-	
Obra pública en bienes propios	-	
Acciones y participaciones de capital	-	
Compra de títulos y valores	-	
Inversiones en fideicomisos, mandatos y otros análogos	-	
Provisiones para contingencias y otras erogaciones especiales	-	
Amortización de la deuda pública	-	
Adeudos de ejercicios fiscales anteriores (ADEFAS)	-	
Otros Egresos Presupuestales No Contables	-	
3. Más Gasto Contables No Presupuestales		2,945,263
Estimaciones, depreciaciones, deterioros, obsolescencia y amortizaciones	2,945,263	
Provisiones	-	
Disminución de inventarios	-	
Aumento por insuficiencia de estimaciones por pérdida o deterioro u obsolescencia	-	
Aumento por insuficiencia de provisiones	-	
Otros Gastos	-	
Otros Gastos Contables No Presupuestales	-	
4. Total de Gasto Contable (4 = 1 - 2 + 3)	203,122,637	

Hospital del Niño Morelense		
Conciliación entre los Ingresos Presupuestarios y Contables		
Correspondiente del 1 de Enero al 30 de Septiembre de 2019		
(Cifras en pesos)		
1. Ingresos Presupuestarios		205,438,005
2. Más ingresos contables no presupuestarios		890,146
	Incremento por variación de inventarios	0
	Disminución del exceso de estimaciones por pérdida o deterioro u obsolescencia	0
	Disminución del exceso de provisiones	-
	Otros ingresos y beneficios varios	0
	Otros ingresos contables no presupuestarios	890,146
3. Menos ingresos presupuestarios no contables		0
	Productos de capital	0
	Aprovechamientos capital	0
	Ingresos derivados de financiamientos	0
	Otros Ingresos presupuestarios no contables	0
4. Ingresos Contables (4 = 1 + 2 - 3)		206,328,151

b) NOTAS DE MEMORIA (CUENTAS DE ORDEN)

Las cuentas de orden se utilizan para registrar movimientos de valores que no afecten o modifiquen el balance del ente, sin embargo, su incorporación en libros es necesaria con fines de recordatorio contable, de control y en general sobre los aspectos administrativos, o bien para consignar sus derechos o responsabilidades contingentes que puedan o no presentarse en el futuro.

El Hospital ha considerado reflejar en cuentas de orden los Juicios Laborales en trámite de resolución por un importe de \$19,606,442, información proporcionada por el Área Jurídica de este nosocomio.

c) NOTAS DE GESTIÓN ADMINISTRATIVA

Autorización e Historia

El Hospital del Niño Morelense abre sus puertas por primera vez el 21 de Noviembre de 1994, preocupándose desde entonces, no solo por ser el más cálido y funcional hospital regional de segundo y tercer nivel, si no brindar alivio físico a sus pacientes, y por ir más allá de las necesidades visibles de los niños, empeñándose en su bienestar integral.

Proporcionando en todo momento atención médica de especialidad a la población infantil de Morelos y estados circunvecinos carentes de seguridad social. La apertura de los diferentes servicios fue escalonada, funcionando en su totalidad desde Octubre de 1996.

Es importante señalar que con fecha 19 de septiembre de 2017 se suscitó un sismo con epicentro en el estado de Morelos lo cual dejó daños importantes en varios municipios del estado incluido Emiliano Zapata municipio en el que se encuentra ubicado el Hospital del Niño Morelense, por lo que durante los meses de septiembre y octubre por ordenamiento del Gobierno del Estado se brindó atención médica sin costo a la población del estado.

Organización y Objeto Social

Misión:

Somos un equipo que brinda atención médica especializada integral de calidad y calidez, con seguridad, equidad y compromiso para la salud de los niñ@s y adolescentes de Morelos.

Visión:

Ser el Hospital de atención pediátrica de más alto rendimiento en servicios de atención médica, enseñanza e investigación pediátrica, con una nueva visión de impacto en los indicadores de salud, proporcionando una atención de manera integral en os niño y sus familias. Con honestidad, profesionalismo, trabajo en equipo, humanismo y transparencia.

Valores Institucionales:

Bien común	Calidad	Calidez	Compromiso
Equidad	Generosidad	Honestidad	Honradez
Humanismo	Igualdad	Imparcialidad	Integridad
Legalidad	Liderazgo	Profesionalismo	Respeto
Seguridad	Rendición de cuentas	Solidaridad	Trabajo en equipo

Política de Calidad:

Para contribuir en la mejora de la salud de la población pediátrica de Morelos y entidades circunvecinas, como equipo multidisciplinario especializado en niño y adolescentes:

1. Otorgamos atención médica integral y ética con las siguientes dimensiones de calidad: 1. Centrada en el paciente, 2. Segura, 3. Con equidad, 4. Oportuna, 5. Eficiente y 6. Efectiva.
2. Buscamos la satisfacción de las necesidades y el crecimiento de nuestro equipo de trabajo.
3. Gestionamos la enseñanza, investigación y formación ética en pediatría y sub-especialidades pediátricas.
4. Favorecemos la seguridad, ergonomía, confortabilidad y sustentabilidad de las instalaciones del Hospital, así como su impacto ambiental y social.
5. Gestionamos la administración de riesgos y costos para la optimización y el uso eficiente de recursos.


Bases de Preparación de los Estados Financieros

Se ha implementado la normatividad de la Ley General de Contabilidad Gubernamental para la emisión de información financiera con el fin de lograr su adecuada armonización, así también se ha observado y aplicado la normatividad emitida por el Consejo Nacional de Armonización Contable y las disposiciones legales aplicables a este organismo con el fin de facilitar el registro y la fiscalización de los activos, pasivos, ingresos y gastos y, en general, contribuir a medir la eficacia, economía y eficiencia del gasto e ingresos públicos, incluyendo las obligaciones contingentes y el patrimonio.

Reporte Analítico del Activo

Para efectos de la depreciación de bienes muebles se ha tomado como base de aplicación las reglas emitidas por el CONAC y publicadas por el periódico oficial del Estado no.5028 “Parámetros de Estimación de Vida Útil” en el cual se publica la “Guía de Vida Útil Estimada y Porcentajes de Depreciación”, por lo que el Hospital toma como base de depreciación los siguientes porcentajes:

Cuenta	Concepto	Años de vida útil	% de depreciación anual
1.2.4	BIENES MUEBLES		
1.2.4.1	Mobiliario y Equipo de Administración		
1.2.4.1.1	Muebles de Oficina y Estantería	10	10
1.2.4.1.2	Muebles, Excepto de Oficina y Estantería	10	10
1.2.4.1.3	Equipo de Cómputo y Tecnologías de la Información	3	33.3
1.2.4.1.9	Otros Mobiliarios y Equipos de Administración	10	10
1.2.4.2	Mobiliario y Equipo Educativo y Recreativo		
1.2.4.2.1	Equipos y Aparatos Audiovisuales	3	33.3
1.2.4.2.3	Cámaras Fotográficas y de Video	3	33.3
1.2.4.2.9	Otro Mobiliario y Equipo Educativo y Recreativo	5	20
1.2.4.3	Equipo e Instrumental Médico y de Laboratorio		
1.2.4.3.1	Equipo Médico y de Laboratorio	5	20
1.2.4.3.2	Instrumental Médico y de Laboratorio	5	20
1.2.4.4	Equipo de Transporte		
1.2.4.4.1	Automóviles y Equipo Terrestre	5	20
1.2.4.6	Maquinaria, Otros Equipos y Herramientas		
1.2.4.6.2	Maquinaria y Equipo Industrial	10	10
1.2.4.6.5	Equipo de Comunicación y Telecomunicación	10	10
1.2.4.6.6	Equipos de Generación Eléctrica, Aparatos y Accesorios Eléctricos	10	10
1.2.4.6.7	Herramientas y Maquinas-Herramientas	10	10



Hospital del Niño
Morelense

Información Presupuestaria

CUENTA PÚBLICA
HOSPITAL DEL NIÑO MORELENSE
ENERO - SEPTIEMBRE

2019

Concepto	Estimado / Aprobado	Devengado	Recaudado / Pagado
A. Ingresos Totales (A = A1 + A2 + A3)	152,620,281	205,438,006	200,823,382
A1. Ingresos de Libre Disposición	152,620,281	172,669,708	168,055,084
A2. Transferencias Federales Etiquetadas	-	32,768,298	32,768,298
A3. Financiamiento Neto	-	-	-
B. Egresos Presupuestarios (B = B1 + B2)	127,015,253	201,286,020	200,725,254
B1. Gasto No Etiquetado (sin incluir Amortización de la Deuda Pública)	127,015,253	165,004,489	164,549,167
B2. Gasto Etiquetado (sin incluir Amortización de la Deuda Pública)	-	36,281,531	36,176,087
C. Remanentes del Ejercicio Anterior (C = C1 + C2)	-	-	-
C1. Remanentes de Ingresos de Libre Disposición aplicados en el periodo	-	-	-
C2. Remanentes de Transferencias Federales Etiquetadas aplicados en el periodo	-	-	-
I. Balance Presupuestario (I = A - B + C)	25,605,028	4,151,986	98,128
II. Balance Presupuestario sin Financiamiento Neto (II = I - A3)	25,605,028	4,151,986	98,128
III. Balance Presupuestario sin Financiamiento Neto y sin Remanentes del Ejercicio Anterior (III = II - C)	25,605,028	4,151,986	98,128

Concepto	Aprobado	Devengado	Pagado
E. Intereses, Comisiones y Gastos de la Deuda (E = E1 + E2)	-	-	-
E1. Intereses, Comisiones y Gastos de la Deuda con Gasto No Etiquetado	-	-	-
E2. Intereses, Comisiones y Gastos de la Deuda con Gasto Etiquetado	-	-	-
IV. Balance Primario (IV = III + E)	25,605,028	4,151,986	98,128

Concepto	Estimado / Aprobado	Devengado	Recaudado / Pagado
F. Financiamiento (F = F1 + F2)	-	-	-
F1. Financiamiento con Fuente de Pago de Ingresos de Libre Disposición	-	-	-
F2. Financiamiento con Fuente de Pago de Transferencias Federales Etiquetadas	-	-	-
G. Amortización de la Deuda (G = G1 + G2)	-	-	-
G1. Amortización de la Deuda Pública con Gasto No Etiquetado	-	-	-
G2. Amortización de la Deuda Pública con Gasto Etiquetado	-	-	-
A3. Financiamiento Neto (A3 = F - G)	-	-	-

Concepto	Estimado / Aprobado	Devengado	Recaudado / Pagado
A1. Ingresos de Libre Disposición	152,620,281	172,669,708	168,055,084
A3.1 Financiamiento Neto con Fuente de Pago de Ingresos de Libre Disposición (A3.1 = F1 - G1)	-	-	-
F1. Financiamiento con Fuente de Pago de Ingresos de Libre Disposición	-	-	-
G1. Amortización de la Deuda Pública con Gasto No Etiquetado	-	-	-
B1. Gasto No Etiquetado (sin incluir Amortización de la Deuda Pública)	127,015,253	165,004,489	164,549,167
C1. Remanentes de Ingresos de Libre Disposición aplicados en el periodo	-	-	-
V. Balance Presupuestario de Recursos Disponibles (V = A1 + A3.1 - B1 + C1)	25,605,028	7,665,219	3,505,917
VI. Balance Presupuestario de Recursos Disponibles sin Financiamiento Neto (VI = V - A3.1)	25,605,028	7,665,219	3,505,917

Concepto	Estimado / Aprobado	Devengado	Recaudado / Pagado
A2. Transferencias Federales Etiquetadas	-	32,768,298	32,768,298
A3.2 Financiamiento Neto con Fuente de Pago de Transferencias Federales Etiquetadas (A3.2 = F2 - G2)	-	-	-
F2. Financiamiento con Fuente de Pago de Transferencias Federales Etiquetadas	-	-	-
G2. Amortización de la Deuda Pública con Gasto Etiquetado	-	-	-
B2. Gasto Etiquetado (sin incluir Amortización de la Deuda Pública)	-	36,281,531	36,176,087
C2. Remanentes de Transferencias Federales Etiquetadas aplicados en el periodo	-	-	-
VII. Balance Presupuestario de Recursos Etiquetados (VII = A2 + A3.2 - B2 + C2)	-	(3,513,233)	(3,407,789)
VIII. Balance Presupuestario de Recursos Etiquetados sin Financiamiento Neto (VIII = VII - A3.2)	-	(3,513,233)	(3,407,789)



HOSPITAL DEL NIÑO MORELENSE
Estado Analítico de Ingresos
Del 1 de enero al 30 de septiembre de 2019
(Pesos)



Rubro de Ingresos	Ingreso					Diferencia
	Estimado	Ampliaciones y Reducciones	Modificado	Devengado	Recaudado	
	(1)	(2)	(3= 1 + 2)	(4)	(5)	
Impuestos	-	-	-	-	-	-
Cuotas y Aportaciones de Seguridad Social	-	-	-	-	-	-
Contribuciones de Mejoras	-	-	-	-	-	-
Derechos	-	-	-	-	-	-
Productos	-	-	-	-	-	-
Aprovechamientos	-	96,741	96,741	96,741	96,741	96,741
Ingresos por Venta de Bienes, Prestación de Servicios y Otros Ingresos	8,227,826	933,058	9,160,884	9,160,884	7,594,557	(633,269)
Participaciones, Aportaciones, Convenios, Incentivos Derivados de la Colaboración Fiscal y Fondos Distintos de Aportaciones	17,377,201	32,778,609	50,155,810	39,775,997	39,775,997	22,398,796
Transferencias, Asignaciones, Subsidios y Subvenciones, y Pensiones y Jubilaciones	127,015,254	34,619,566	161,634,820	156,404,384	153,356,087	26,340,833
Ingresos Derivados de Financiamientos	-	-	-	-	-	-
Total	152,620,281	68,427,974	221,048,255	205,438,006	200,823,382	48,203,101
				Ingresos excedentes		

Estado Analítico de Ingresos Por Fuente de Financiamiento	Ingreso					Diferencia
	Estimado	Ampliaciones y Reducciones	Modificado	Devengado	Recaudado	
	(1)	(2)	(3= 1 + 2)	(4)	(5)	
Ingresos del Poder Ejecutivo Federal o Estatal y de los Municipios	-	-	-	-	-	-
Impuestos	-	-	-	-	-	-
Cuotas y Aportaciones de Seguridad Social	-	-	-	-	-	-
Contribuciones de Mejoras	-	-	-	-	-	-
Derechos	-	-	-	-	-	-
Productos ¹	-	-	-	-	-	-
Aprovechamientos ²	-	-	-	-	-	-
Participaciones, Aportaciones, Convenios, Incentivos Derivados de la Colaboración Fiscal y Fondos Distintos de Aportaciones	-	-	-	-	-	-
Transferencias, Asignaciones, Subsidios y Subvenciones, y Pensiones y Jubilaciones	-	-	-	-	-	-
Ingresos de los Entes Públicos de los Poderes Legislativo y Judicial, de los Órganos Autónomos y del Sector Paraestatal o Paramunicipal, así como de las Empresas Productivas del Estado	135,243,080	35,552,624	170,795,704	165,565,268	160,950,644	25,707,564
Cuotas y Aportaciones de Seguridad Social	-	-	-	-	-	-
Productos ¹	-	-	-	-	-	-
Ingresos por Venta de Bienes, Prestación de Servicios y Otros Ingresos ³	8,227,826	933,058	9,160,884	9,160,884	7,594,557	(633,269)
Transferencias, Asignaciones, Subsidios y Subvenciones, y Pensiones y Jubilaciones	127,015,254	34,619,566	161,634,820	156,404,384	153,356,087	26,340,833
Ingresos Derivados de Financiamientos	-	-	-	-	-	-
Ingresos Derivados de Financiamientos	-	-	-	-	-	-
Total	135,243,080	35,552,624	170,795,704	165,565,268	160,950,644	25,707,564
				Ingresos excedentes		

¹ Incluye intereses que generan las cuentas bancarias de los entes públicos en productos.

² Incluye donativos en efectivo del Poder Ejecutivo, entre otros aprovechamientos.

³ Se refiere a los ingresos propios obtenidos por los Poderes Legislativo y Judicial, los Órganos Autónomos y las entidades de la administración pública paraestatal y paramunicipal, por sus actividades diversas no inherentes a su operación que generan recursos y que no sean ingresos por venta de bienes o prestación de servicios, tales como donativos en efectivo, entre otros.



HOSPITAL DEL NIÑO MORELENSE
Estado Analítico de Ingresos Detallado - LDF
Del 1 de enero al 30 de septiembre de 2019
(Pesos)



Concepto	Ingreso					Diferencia
	Estimado	Ampliaciones/ (Reducciones)	Modificado	Devengado	Recaudado	
Ingresos de Libre Disposición						
<i>Impuestos</i>	-	-	-	-	-	-
<i>Cuotas y Aportaciones de Seguridad Social</i>	-	-	-	-	-	-
<i>Contribuciones de Mejoras</i>	-	-	-	-	-	-
<i>Derechos</i>	-	-	-	-	-	-
<i>Productos</i>	-	-	-	-	-	-
<i>Aprovechamientos</i>	-	96,741	96,741	96,741	96,741	96,741
<i>Ingresos por Venta de Bienes y Prestación de Servicios</i>	8,227,826	933,058	9,160,884	9,160,884	7,594,557	(633,269)
<i>Participaciones</i>	-	-	-	-	-	-
Fondo General de Participaciones	-	-	-	-	-	-
Fondo de Fomento Municipal	-	-	-	-	-	-
Fondo de Fiscalización y Recaudación	-	-	-	-	-	-
Fondo de Compensación	-	-	-	-	-	-
Fondo de Extracción de Hidrocarburos	-	-	-	-	-	-
Impuesto Especial Sobre Producción y Servicios	-	-	-	-	-	-
0.136% de la Recaudación Federal Participable	-	-	-	-	-	-
3.17% Sobre Extracción de Petróleo	-	-	-	-	-	-
Gasolinas y Diésel	-	-	-	-	-	-
Fondo del Impuesto Sobre la Renta	-	-	-	-	-	-
Fondo de Estabilización de los Ingresos de las Ent. Fed.	-	-	-	-	-	-
<i>Incentivos Derivados de la Colaboración Fiscal</i>	-	-	-	-	-	-
Tenencia o Uso de Vehículos	-	-	-	-	-	-
Fondo de Compensación ISAN	-	-	-	-	-	-
Impuesto Sobre Automóviles Nuevos	-	-	-	-	-	-
Fondo de Compensación de Repecos-Intermedios	-	-	-	-	-	-
Otros Incentivos Económicos	-	-	-	-	-	-
<i>Transferencias y Asignaciones</i>	127,015,254	34,619,566	161,634,820	156,404,384	153,356,087	26,340,833
<i>Convenios</i>	17,377,201	10,311	17,387,512	7,007,699	7,007,699	(10,369,502)
Otros Convenios y Subsidios	17,377,201	10,311	17,387,512	7,007,699	7,007,699	(10,369,502)
<i>Otros Ingresos de Libre Disposición</i>	-	-	-	-	-	-
Participaciones en Ingresos Locales	-	-	-	-	-	-
Otros Ingresos de Libre Disposición	-	-	-	-	-	-
Total de Ingresos de Libre Disposición	152,620,281	35,659,676	188,279,957	172,669,708	168,055,084	15,434,803
Ingresos Excedentes de Ingresos de Libre Disposición						
Transferencias Federales Etiquetadas						
<i>Aportaciones</i>	-	-	-	-	-	-
Fondo de Aport. para la Nómina Educativa y Gto. Op.	-	-	-	-	-	-
Fondo de Aportaciones para los Servicios de Salud	-	-	-	-	-	-
Fondo de Aportaciones para la Infraestructura Social	-	-	-	-	-	-
Fondo de Aport. para el Fortalecimiento de los Municipios y de las Demarcaciones Territoriales del Distrito Federal	-	-	-	-	-	-
Fondo de Aportaciones Múltiples	-	-	-	-	-	-
Fondo de Aport. para la Educación Tec. y de Adultos	-	-	-	-	-	-
Fondo de Aportaciones para la Seguridad Pública de los Estados y del Distrito Federal	-	-	-	-	-	-
Fondo de Aportaciones para el Fortalecimiento de las Entidades Federativas	-	-	-	-	-	-
<i>Convenios</i>	-	32,768,298	32,768,298	32,768,298	32,768,298	32,768,298
Convenios de Protección Social en Salud	-	32,768,298	32,768,298	32,768,298	32,768,298	32,768,298
Convenios de Descentralización	-	-	-	-	-	-
Convenios de Reasignación	-	-	-	-	-	-
Otros Convenios y Subsidios	-	-	-	-	-	-
<i>Fondos Distintos de Aportaciones</i>	-	-	-	-	-	-
Fondo para Entidades Federativas y Municipios Productores de Hidrocarburos	-	-	-	-	-	-
Fondo Minero	-	-	-	-	-	-
<i>Transferencias, Asignaciones, Subsidios y Subvenciones, y Pensiones y Jubilaciones</i>	-	-	-	-	-	-
<i>Otras Transferencias Federales Etiquetadas</i>	-	-	-	-	-	-
Total de Transferencias Federales Etiquetadas	-	32,768,298	32,768,298	32,768,298	32,768,298	32,768,298
Ingresos Derivados de Financiamientos						
<i>Ingresos Derivados de Financiamientos</i>	-	-	-	-	-	-
Total de Ingresos	152,620,281	68,427,974	221,048,255	205,438,006	200,823,382	48,203,101
Datos Informativos						
1. Ingresos Derivados de Financiamientos con Fuente de Pago de Ingresos de Libre Disposición	-	-	-	-	-	-
2. Ingresos Derivados de Financiamientos con Fuente de Pago de Transferencias Federales Etiquetadas	-	-	-	-	-	-
3. Ingresos Derivados de Financiamientos	-	-	-	-	-	-

Concepto	Egresos					Subejercicio
	Aprobado	Ampliaciones/ (Reducciones)	Modificado	Devengado	Pagado	
	1	2	3 = (1 + 2)	4	5	
Servicios Personales	106,405,646	40,196,935	146,602,581	127,173,648	127,683,879	19,428,933
Remuneraciones al Personal de Carácter Permanente	59,077,070	(26,750,244)	32,326,826	29,511,039	29,502,565	2,815,787
Remuneraciones al Personal de Carácter Transitorio	8,523,780	36,905,155	45,428,935	33,471,169	33,889,822	11,957,766
Remuneraciones Adicionales y Especiales	3,070,488	1,319,868	4,390,356	4,154,665	4,126,023	235,691
Seguridad Social	23,713,310	1,594,737	25,308,047	21,551,106	21,541,954	3,756,941
Otras Prestaciones Sociales y Económicas	12,020,998	26,826,286	38,847,284	38,184,536	38,321,890	662,748
Previsiones	-	-	-	-	-	-
Pago de Estímulos a Servidores Públicos	-	301,133	301,133	301,133	301,625	-
Materiales y Suministros	9,498,822	35,067,378	44,566,200	32,676,293	32,261,210	11,889,907
Materiales de Admón, Emisión de Doctos. y Artículos Oficiales	1,171,000	505,994	1,676,994	1,124,629	1,091,975	552,365
Alimentos y Utensilios	1,878,000	653,149	2,531,149	2,186,828	2,072,551	344,321
Materias Primas y Materiales de Producción y Comercialización	-	-	-	-	-	-
Materiales y Artículos de Construcción y de Reparación	114,700	61,142	175,842	175,690	169,461	152
Productos Químicos, Farmacéuticos y de Laboratorio	4,969,428	34,421,702	39,391,130	28,430,167	28,171,608	10,960,963
Combustibles, Lubricantes y Aditivos	270,000	(121,578)	148,422	138,366	138,366	10,056
Vestuario, Blancos, Prendas de Protección y Artículos Deportivos	695,000	(639,182)	55,818	55,819	55,819	(1)
Materiales y Suministros Para Seguridad	-	-	-	-	-	-
Herramientas, Refacciones y Accesorios Menores	400,694	186,151	586,845	564,794	561,430	22,051
Servicios Generales	11,110,785	19,925,952	31,036,737	23,110,651	22,454,737	7,926,086
Servicios Básicos	2,811,595	9,273,497	12,085,092	11,768,764	11,735,147	316,328
Servicios de Arrendamiento	96,000	378,134	474,134	423,202	415,662	50,932
Servicios Profesionales, Científicos, Técnicos y Otros Servicios	3,026,465	2,788,764	5,815,229	5,815,229	5,368,624	-
Servicios Financieros, Bancarios y Comerciales	645,000	(480,189)	164,811	164,771	153,246	40
Servicios de Instalación, Reparación, Mantto. y Conservación	1,734,000	8,150,261	9,884,261	2,339,889	2,183,261	7,544,372
Servicios de Comunicación Social y Publicidad	-	-	-	-	-	-
Servicios de Traslado y Viáticos	153,000	(70,323)	82,677	82,677	82,677	-
Servicios Oficiales	-	-	-	-	-	-
Otros Servicios Generales	2,644,725	(114,192)	2,530,533	2,516,119	2,516,120	14,414
Transferencias, Asignaciones, Subsidios y Otras Ayudas	-	17,216,781	17,216,781	17,216,781	17,216,781	-
Transferencias Internas y Asignaciones al Sector Público	-	-	-	-	-	-
Transferencias al Resto del Sector Público	-	-	-	-	-	-
Subsidios y Subvenciones	-	-	-	-	-	-
Ayudas Sociales	-	-	-	-	-	-
Pensiones y Jubilaciones	-	17,216,781	17,216,781	17,216,781	17,216,781	-
Transferencias a Fideicomisos, Mandatos y Otros Análogos	-	-	-	-	-	-
Transferencias a la Seguridad Social	-	-	-	-	-	-
Donativos	-	-	-	-	-	-
Transferencias al Exterior	-	-	-	-	-	-
Bienes Muebles, Inmuebles e Intangibles	-	1,108,647	1,108,647	1,108,647	1,108,647	-
Mobiliario y Equipo de Administración	-	-	-	-	-	-
Mobiliario y Equipo Educativo y Recreativo	-	-	-	-	-	-
Equipo e Instrumental Médico y de Laboratorio	-	1,078,139	1,078,139	1,078,139	1,078,139	-
Vehículos y Equipo de Transporte	-	-	-	-	-	-
Equipo de Defensa y Seguridad	-	-	-	-	-	-
Maquinaria, Otros Equipos y Herramientas	-	30,508	30,508	30,508	30,508	-
Activos Biológicos	-	-	-	-	-	-
Bienes Inmuebles	-	-	-	-	-	-
Activos Intangibles	-	-	-	-	-	-
Inversión Pública	-	97,142	97,142	-	-	97,142
Obra Pública en Bienes de Dominio Público	-	-	-	-	-	-
Obra Pública en Bienes Propios	-	97,142	97,142	-	-	97,142
Proyectos Productivos y Acciones de Fomento	-	-	-	-	-	-
Inversiones Financieras y Otras Provisiones	-	-	-	-	-	-
Inversiones Para el Fomento de Actividades Productivas	-	-	-	-	-	-
Acciones y Participaciones de Capital	-	-	-	-	-	-
Compra de Títulos y Valores	-	-	-	-	-	-
Concesión de Préstamos	-	-	-	-	-	-
Inversiones en Fideicomisos, Mandatos y Otros Análogos	-	-	-	-	-	-
Otras Inversiones Financieras	-	-	-	-	-	-
Provisiones para Contingencias y Otras Erogaciones Especiales	-	-	-	-	-	-
Participaciones y Aportaciones	-	-	-	-	-	-
Participaciones	-	-	-	-	-	-
Aportaciones	-	-	-	-	-	-
Convenios	-	-	-	-	-	-
Deuda Pública	-	-	-	-	-	-
Amortización de la Deuda Pública	-	-	-	-	-	-
Intereses de la Deuda Pública	-	-	-	-	-	-
Comisiones de la Deuda Pública	-	-	-	-	-	-
Gastos de la Deuda Pública	-	-	-	-	-	-
Costo por Coberturas	-	-	-	-	-	-
Apoyos Financieros	-	-	-	-	-	-
Adeudos de Ejercicios Fiscales Anteriores (Adefas)	-	-	-	-	-	-
Total del Gasto	127,015,253	113,612,835	240,628,088	201,286,020	200,725,254	39,342,068



HOSPITAL DEL NIÑO MORELENSE
Estado Analítico del Ejercicio del Presupuesto de Egresos Detallado - LDF
Clasificación por Objeto del Gasto (Capítulo y Concepto)
Del 1 de enero al 30 de septiembre de 2019
(Pesos)



Concepto	Egresos					
	Aprobado	Ampliaciones / (Reducciones)	Modificado	Devengado	Pagado	Subejercicio
Gasto No Etiquetado	127,015,253	49,875,970	176,891,223	165,004,489	164,549,167	11,886,734
Servicios Personales	106,405,646	16,675,022	123,080,668	112,391,209	112,901,440	10,689,459
Remuneraciones al Personal de Carácter Permanente	59,077,070	(26,750,244)	32,326,826	29,511,039	29,502,565	2,815,787
Remuneraciones al Personal de Carácter Transitorio	8,523,780	13,383,242	21,907,022	18,688,730	19,107,383	3,218,292
Remuneraciones Adicionales y Especiales	3,070,488	1,319,868	4,390,356	4,154,665	4,126,023	235,691
Seguridad Social	23,713,310	1,594,737	25,308,047	21,551,106	21,541,954	3,756,941
Otras Prestaciones Sociales y Económicas	12,020,998	26,826,286	38,847,284	38,184,536	38,321,890	662,748
Previsiones	-	-	-	-	-	-
Pago de Estímulos a Servidores Públicos	-	301,133	301,133	301,133	301,625	-
Materiales y Suministros	9,498,822	12,406,021	21,904,843	20,821,070	20,405,987	1,083,773
Materiales de Admón., Emisión de Doctos. y Art. Oficiales	1,171,000	105,994	1,276,994	1,124,629	1,091,975	152,365
Alimentos y Utensilios	1,878,000	653,149	2,531,149	2,186,828	2,072,551	344,321
Materias Primas y Materiales de Prod. y Comercialización	-	-	-	-	-	-
Materiales y Artículos de Construcción y de Reparación	114,700	61,142	175,842	175,690	169,461	152
Productos Químicos, Farmacéuticos y de Laboratorio	4,969,428	12,160,345	17,129,773	16,574,944	16,316,385	554,829
Combustibles, Lubrificantes y Aditivos	270,000	(121,578)	148,422	138,366	138,366	10,056
Vestuario, Blancos, Prendas de Protección y Art. Deportivos	695,000	(639,182)	55,818	55,819	55,819	(1)
Materiales y Suministros Para Seguridad	-	-	-	-	-	-
Herramientas, Refacciones y Accesorios Menores	400,694	186,151	586,845	564,794	561,430	22,051
Servicios Generales	11,110,785	2,372,357	13,483,142	13,466,782	12,916,312	16,360
Servicios Básicos	2,811,595	1,512,245	4,323,840	4,323,840	4,290,223	-
Servicios de Arrendamiento	96,000	278,134	374,134	374,134	366,594	-
Servicios Profesionales, Científicos, Técnicos y Otros Serv.	3,026,465	2,514,424	5,540,889	5,540,889	5,094,284	-
Servicios Financieros, Bancarios y Comerciales	645,000	(480,189)	164,811	164,771	153,246	40
Servicios de Instalación, Reparación, Mantto. y Conservación	1,734,000	(1,267,742)	466,258	464,352	413,168	1,906
Servicios de Comunicación Social y Publicidad	-	-	-	-	-	-
Servicios de Traslado y Viáticos	153,000	(70,323)	82,677	82,677	82,677	-
Servicios Oficiales	-	-	-	-	-	-
Otros Servicios Generales	2,644,725	(114,192)	2,530,533	2,516,119	2,516,120	14,414
Transferencias, Asignaciones, Subsidios y Otras Ayudas	-	17,216,781	17,216,781	17,216,781	17,216,781	-
Transferencias Internas y Asignaciones al Sector Público	-	-	-	-	-	-
Transferencias al Resto del Sector Público	-	-	-	-	-	-
Subsidios y Subvenciones	-	-	-	-	-	-
Ayudas Sociales	-	-	-	-	-	-
Pensiones y Jubilaciones	-	17,216,781	17,216,781	17,216,781	17,216,781	-
Transferencias a Fideicomisos, Mandatos y Otros Análogos	-	-	-	-	-	-
Transferencias a la Seguridad Social	-	-	-	-	-	-
Donativos	-	-	-	-	-	-
Transferencias al Exterior	-	-	-	-	-	-
Bienes Muebles, Inmuebles e Intangibles	-	1,108,647	1,108,647	1,108,647	1,108,647	-
Mobiliario y Equipo de Administración	-	-	-	-	-	-
Mobiliario y Equipo Educativo y Recreativo	-	-	-	-	-	-
Equipo e Instrumental Médico y de Laboratorio	-	1,078,139	1,078,139	1,078,139	1,078,139	-
Vehículos y Equipo de Transporte	-	-	-	-	-	-
Equipo de Defensa y Seguridad	-	-	-	-	-	-
Maquinaria, Otros Equipos y Herramientas	-	30,508	30,508	30,508	30,508	-
Activos Biológicos	-	-	-	-	-	-
Bienes Inmuebles	-	-	-	-	-	-
Activos Intangibles	-	-	-	-	-	-
Inversión Pública	-	97,142	97,142	-	-	97,142
Obra Pública en Bienes de Dominio Público	-	-	-	-	-	-
Obra Pública en Bienes Propios	-	97,142	97,142	-	-	97,142
Proyectos Productivos y Acciones de Fomento	-	-	-	-	-	-
Inversiones Financieras y Otras Provisiones	-	-	-	-	-	-
Inversiones Para el Fomento de Actividades Productivas	-	-	-	-	-	-
Acciones y Participaciones de Capital	-	-	-	-	-	-
Compra de Títulos y Valores	-	-	-	-	-	-
Concesión de Préstamos	-	-	-	-	-	-
Inversiones en Fideicomisos, Mandatos y Otros Análogos	-	-	-	-	-	-
Fideicomiso de Desastres Naturales (Informativo)	-	-	-	-	-	-
Otras Inversiones Financieras	-	-	-	-	-	-
Provisiones para Contingencias y Otras Erogaciones Especiales	-	-	-	-	-	-
Participaciones y Aportaciones	-	-	-	-	-	-
Participaciones	-	-	-	-	-	-
Aportaciones	-	-	-	-	-	-
Convenios	-	-	-	-	-	-
Deuda Pública	-	-	-	-	-	-
Amortización de la Deuda Pública	-	-	-	-	-	-
Intereses de la Deuda Pública	-	-	-	-	-	-
Comisiones de la Deuda Pública	-	-	-	-	-	-
Gastos de la Deuda Pública	-	-	-	-	-	-
Costo por Coberturas	-	-	-	-	-	-
Apoyos Financieros	-	-	-	-	-	-
Adeudos de Ejercicios Fiscales Anteriores (Adefas)	-	-	-	-	-	-



HOSPITAL DEL NIÑO MORELENSE
Estado Analítico del Ejercicio del Presupuesto de Egresos Detallado - LDF
Clasificación por Objeto del Gasto (Capítulo y Concepto)
Del 1 de enero al 30 de septiembre de 2019
(Pesos)



Concepto	Aprobado	Ampliaciones / (Reducciones)	Egresos			Subejercicio
			Modificado	Devengado	Pagado	
Gasto Etiquetado	-	63,736,865	63,736,865	36,281,531	36,176,087	27,455,334
Servicios Personales	-	23,521,913	23,521,913	14,782,439	14,782,439	8,739,474
Remuneraciones al Personal de Carácter Permanente	-	-	-	-	-	-
Remuneraciones al Personal de Carácter Transitorio	-	23,521,913	23,521,913	14,782,439	14,782,439	8,739,474
Remuneraciones Adicionales y Especiales	-	-	-	-	-	-
Seguridad Social	-	-	-	-	-	-
Otras Prestaciones Sociales y Económicas	-	-	-	-	-	-
Previsiones	-	-	-	-	-	-
Pago de Estímulos a Servidores Públicos	-	-	-	-	-	-
Materiales y Suministros	-	22,661,357	22,661,357	11,855,223	11,855,223	10,806,134
Materiales de Admón., Emisión de Doctos. y Art. Oficiales	-	400,000	400,000	-	-	400,000
Alimentos y Utensilios	-	-	-	-	-	-
Materias Primas y Materiales de Prod. y Comercialización	-	-	-	-	-	-
Materiales y Artículos de Construcción y de Reparación	-	-	-	-	-	-
Productos Químicos, Farmacéuticos y de Laboratorio	-	22,261,357	22,261,357	11,855,223	11,855,223	10,406,134
Combustibles, Lubricantes y Aditivos	-	-	-	-	-	-
Vestuario, Blancos, Prendas de Protección y Art. Deportivos	-	-	-	-	-	-
Materiales y Suministros Para Seguridad	-	-	-	-	-	-
Herramientas, Refacciones y Accesorios Menores	-	-	-	-	-	-
Servicios Generales	-	17,553,595	17,553,595	9,643,869	9,538,425	7,909,726
Servicios Básicos	-	7,761,252	7,761,252	7,444,924	7,444,924	316,328
Servicios de Arrendamiento	-	100,000	100,000	49,068	49,068	50,932
Servicios Profesionales, Científicos, Técnicos y Otros Serv.	-	274,340	274,340	274,340	274,340	-
Servicios Financieros, Bancarios y Comerciales	-	-	-	-	-	-
Servicios de Instalación, Reparación, Mantto. y Conservación	-	9,418,003	9,418,003	1,875,537	1,770,093	7,542,466
Servicios de Comunicación Social y Publicidad	-	-	-	-	-	-
Servicios de Traslado y Viáticos	-	-	-	-	-	-
Servicios Oficiales	-	-	-	-	-	-
Otros Servicios Generales	-	-	-	-	-	-
Transferencias, Asignaciones, Subsidios y Otras Ayudas	-	-	-	-	-	-
Transferencias Internas y Asignaciones al Sector Público	-	-	-	-	-	-
Transferencias al Resto del Sector Público	-	-	-	-	-	-
Subsidios y Subvenciones	-	-	-	-	-	-
Ayudas Sociales	-	-	-	-	-	-
Pensiones y Jubilaciones	-	-	-	-	-	-
Transferencias a Fideicomisos, Mandatos y Otros Análogos	-	-	-	-	-	-
Transferencias a la Seguridad Social	-	-	-	-	-	-
Donativos	-	-	-	-	-	-
Transferencias al Exterior	-	-	-	-	-	-
Bienes Muebles, Inmuebles e Intangibles	-	-	-	-	-	-
Mobiliario y Equipo de Administración	-	-	-	-	-	-
Mobiliario y Equipo Educativo y Recreativo	-	-	-	-	-	-
Equipo e Instrumental Médico y de Laboratorio	-	-	-	-	-	-
Vehículos y Equipo de Transporte	-	-	-	-	-	-
Equipo de Defensa y Seguridad	-	-	-	-	-	-
Maquinaria, Otros Equipos y Herramientas	-	-	-	-	-	-
Activos Biológicos	-	-	-	-	-	-
Bienes Inmuebles	-	-	-	-	-	-
Activos Intangibles	-	-	-	-	-	-
Inversión Pública	-	-	-	-	-	-
Obra Pública en Bienes de Dominio Público	-	-	-	-	-	-
Obra Pública en Bienes Propios	-	-	-	-	-	-
Proyectos Productivos y Acciones de Fomento	-	-	-	-	-	-
Inversiones Financieras y Otras Provisiones	-	-	-	-	-	-
Inversiones Para el Fomento de Actividades Productivas	-	-	-	-	-	-
Acciones y Participaciones de Capital	-	-	-	-	-	-
Compra de Títulos y Valores	-	-	-	-	-	-
Concesión de Préstamos	-	-	-	-	-	-
Inversiones en Fideicomisos, Mandatos y Otros Análogos	-	-	-	-	-	-
Fideicomiso de Desastres Naturales (Informativo)	-	-	-	-	-	-
Otras Inversiones Financieras	-	-	-	-	-	-
Provisiones para Contingencias y Otras Erogaciones Especiales	-	-	-	-	-	-
Participaciones y Aportaciones	-	-	-	-	-	-
Participaciones	-	-	-	-	-	-
Aportaciones	-	-	-	-	-	-
Convenios	-	-	-	-	-	-
Deuda Pública	-	-	-	-	-	-
Amortización de la Deuda Pública	-	-	-	-	-	-
Intereses de la Deuda Pública	-	-	-	-	-	-
Comisiones de la Deuda Pública	-	-	-	-	-	-
Gastos de la Deuda Pública	-	-	-	-	-	-
Costo por Coberturas	-	-	-	-	-	-
Apoyos Financieros	-	-	-	-	-	-
Adeudos de Ejercicios Fiscales Anteriores (Adefas)	-	-	-	-	-	-
Total de Egresos	127,015,253	113,612,835	240,628,088	201,286,020	200,725,254	39,342,068



HOSPITAL DEL NIÑO MORELENSE
 Estado Analítico del Ejercicio del Presupuesto de Egresos
 Clasificación Administrativa
 Del 1 de enero al 30 de septiembre de 2019
 (Pesos)



Concepto	Egresos					Subejercicio
	Aprobado	Ampliaciones/ (Reducciones)	Modificado	Devengado	Pagado	
	1	2	3 = (1 + 2)	4	5	
Jefatura de la Oficina de la Gobernatura del Estado	-	-	-	-	-	-
Secretaría de Gobierno	-	-	-	-	-	-
Secretaría de Hacienda	-	-	-	-	-	-
Secretaría de Desarrollo Económico y del Trabajo	-	-	-	-	-	-
Secretaría de Desarrollo Agropecuario	-	-	-	-	-	-
Secretaría de Obras Públicas	-	-	-	-	-	-
Secretaría de Educación	-	-	-	-	-	-
Secretaría de Salud	-	-	-	-	-	-
Secretaría de Administración	-	-	-	-	-	-
Secretaría de la Contraloría	-	-	-	-	-	-
Secretaría de Turismo y Cultura	-	-	-	-	-	-
Secretaría de Desarrollo Social	-	-	-	-	-	-
Secretaría de Desarrollo Sustentable	-	-	-	-	-	-
Secretaría de Movilidad y Transporte	-	-	-	-	-	-
Comisión Estatal de Seguridad Pública	-	-	-	-	-	-
Consejería Jurídica	-	-	-	-	-	-
Gastos Institucionales	-	-	-	-	-	-
Total del Gasto	-	-	-	-	-	-

HOSPITAL DEL NIÑO MORELENSE
 Estado Analítico del Ejercicio del Presupuesto de Egresos
 Clasificación Administrativa
 Del 1 de enero al 30 de septiembre de 2019

Concepto	Egresos					Subejercicio
	Aprobado	Ampliaciones/ (Reducciones)	Modificado	Devengado	Pagado	
	1	2	3 = (1 + 2)	4	5	
Poder Ejecutivo	-	-	-	-	-	-
Poder Legislativo	-	-	-	-	-	-
Poder Judicial	-	-	-	-	-	-
Organismos Autónomos	-	-	-	-	-	-
Poder Ejecutivo de los Municipios	-	-	-	-	-	-
Total del Gasto	-	-	-	-	-	-

Sector Paraestatal del Gobierno del Estado de Morelos
 Estado Analítico del Ejercicio del Presupuesto de Egresos
 Clasificación Administrativa
 Del 1 de enero al 30 de septiembre de 2019

Concepto	Egresos					Subejercicio
	Aprobado	Ampliaciones/ (Reducciones)	Modificado	Devengado	Pagado	
	1	2	3 = (1 + 2)	4	5	
Entidades Paraestatales y Fideicomisos No Empresariales y No Financieros	127,015,253	113,612,835	240,628,088	201,286,020	200,725,254	39,342,068
Instituciones Públicas de la Seguridad Social	-	-	-	-	-	-
Entidades Paraestatales Empresariales No Financieras con Participación Estatal Mayoritaria	-	-	-	-	-	-
Fideicomisos Empresariales No Financieros con Participación Estatal Mayoritaria	-	-	-	-	-	-
Entidades Paraestatales Empresariales Financieras Monetarias con Participación Estatal Mayoritaria	-	-	-	-	-	-
Entidades Paraestatales Empresariales Financieras No Monetarias con Participación Estatal Mayoritaria	-	-	-	-	-	-
Fideicomisos Financieros Públicos con Participación Estatal Mayoritaria	-	-	-	-	-	-
Total del Gasto	127,015,253	113,612,835	240,628,088	201,286,020	200,725,254	39,342,068

Concepto	Egresos					Subejercicio
	Aprobado	Ampliaciones/ (Reducciones)	Modificado	Devengado	Pagado	
Gasto No Etiquetado	127,015,253	49,875,971	176,891,224	165,004,490	164,549,168	11,886,734
Jefatura de la Oficina de la Gubernatura del Estado	-	-	-	-	-	-
Secretaría de Gobierno	-	-	-	-	-	-
Secretaría de Hacienda	-	-	-	-	-	-
Secretaría de Desarrollo Económico y del Trabajo	-	-	-	-	-	-
Secretaría de Desarrollo Agropecuario	-	-	-	-	-	-
Secretaría de Obras Públicas	-	-	-	-	-	-
Secretaría de Educación	-	-	-	-	-	-
Secretaría de Salud	-	-	-	-	-	-
Secretaría de Administración	-	-	-	-	-	-
Secretaría de la Contraloría	-	-	-	-	-	-
Secretaría de Turismo y Cultura	-	-	-	-	-	-
Secretaría de Desarrollo Social	-	-	-	-	-	-
Secretaría de Desarrollo Sustentable	-	-	-	-	-	-
Secretaría de Movilidad y Transporte	-	-	-	-	-	-
Comisión Estatal de Seguridad Pública	-	-	-	-	-	-
Consejería Jurídica	-	-	-	-	-	-
Gastos Institucionales	-	-	-	-	-	-
Poder Legislativo	-	-	-	-	-	-
Poder Judicial	-	-	-	-	-	-
Organismos Autónomos	-	-	-	-	-	-
Entidades Paraestatales y Fideicomisos No Empresariales y No Financieros	127,015,253	49,875,971	176,891,224	165,004,490	164,549,168	11,886,734
Fideicomisos Empresariales No Financieros con Participación Estatal Mayoritaria	-	-	-	-	-	-
Poder Ejecutivo de los Municipios	-	-	-	-	-	-
Gasto Etiquetado	-	63,736,864	63,736,864	36,281,530	36,176,086	27,455,334
Jefatura de la Oficina de la Gubernatura del Estado	-	-	-	-	-	-
Secretaría de Gobierno	-	-	-	-	-	-
Secretaría de Hacienda	-	-	-	-	-	-
Secretaría de Desarrollo Económico y del Trabajo	-	-	-	-	-	-
Secretaría de Desarrollo Agropecuario	-	-	-	-	-	-
Secretaría de Obras Públicas	-	-	-	-	-	-
Secretaría de Educación	-	-	-	-	-	-
Secretaría de Salud	-	-	-	-	-	-
Secretaría de Administración	-	-	-	-	-	-
Secretaría de la Contraloría	-	-	-	-	-	-
Secretaría de Turismo y Cultura	-	-	-	-	-	-
Secretaría de Desarrollo Social	-	-	-	-	-	-
Secretaría de Desarrollo Sustentable	-	-	-	-	-	-
Secretaría de Movilidad y Transporte	-	-	-	-	-	-
Comisión Estatal de Seguridad Pública	-	-	-	-	-	-
Consejería Jurídica	-	-	-	-	-	-
Gastos Institucionales	-	-	-	-	-	-
Poder Legislativo	-	-	-	-	-	-
Poder Judicial	-	-	-	-	-	-
Organismos Autónomos	-	-	-	-	-	-
Entidades Paraestatales y Fideicomisos No Empresariales y No Financieros	-	63,736,864	63,736,864	36,281,530	36,176,086	27,455,334
Fideicomisos Empresariales No Financieros con Participación Estatal Mayoritaria	-	-	-	-	-	-
Poder Ejecutivo de los Municipios	-	-	-	-	-	-
Total de Egresos	127,015,253	113,612,835	240,628,088	201,286,020	200,725,254	39,342,068



HOSPITAL DEL NIÑO MORELENSE
Estado Analítico del Ejercicio del Presupuesto de Egresos
Clasificación Funcional (Finalidad y Función)
Del 1 de enero al 30 de septiembre de 2019
(Pesos)



Concepto	Egresos					Subejercicio 6 = (3 - 4)
	Aprobado	Ampliaciones/ (Reducciones)	Modificado	Devengado	Pagado	
	1	2	3 = (1 + 2)	4	5	
Gobierno	-	-	-	-	-	-
Legislación	-	-	-	-	-	-
Justicia	-	-	-	-	-	-
Coordinación de la Política de Gobierno	-	-	-	-	-	-
Relaciones Exteriores	-	-	-	-	-	-
Asuntos Financieros y Hacendarios	-	-	-	-	-	-
Seguridad Nacional	-	-	-	-	-	-
Asuntos de Orden Público y de Seguridad Interior	-	-	-	-	-	-
Otros Servicios Generales	-	-	-	-	-	-
Desarrollo Social	127,015,253	113,612,835	240,628,088	201,286,020	200,725,254	39,342,068
Protección Ambiental	-	-	-	-	-	-
Vivienda y Servicios a la Comunidad	-	-	-	-	-	-
Salud	127,015,253	113,612,835	240,628,088	201,286,020	200,725,254	39,342,068
Recreación, Cultura y Otras Manifestaciones Sociales	-	-	-	-	-	-
Educación	-	-	-	-	-	-
Protección Social	-	-	-	-	-	-
Otros Asuntos Sociales	-	-	-	-	-	-
Desarrollo Económico	-	-	-	-	-	-
Asuntos Económicos, Comerciales y Laborales en General	-	-	-	-	-	-
Agropecuaria, Silvicultura, Pesca y Caza	-	-	-	-	-	-
Combustibles y Energía	-	-	-	-	-	-
Minería, Manufacturas y Construcción	-	-	-	-	-	-
Transporte	-	-	-	-	-	-
Comunicaciones	-	-	-	-	-	-
Turismo	-	-	-	-	-	-
Ciencia, Tecnología e Innovación	-	-	-	-	-	-
Otras Industrias y Otros Asuntos Económicos	-	-	-	-	-	-
Otras no Clasificadas en Funciones Anteriores	-	-	-	-	-	-
Transacciones de la Deuda Pública / Costo Financiero de la Deuda	-	-	-	-	-	-
Transferencias, Participaciones y Aportaciones entre Diferentes Niveles y Ordenes de Gobierno	-	-	-	-	-	-
Saneamiento del Sistema Financiero	-	-	-	-	-	-
Adeudos de Ejercicios Fiscales Anteriores	-	-	-	-	-	-
Total del Gasto	127,015,253	113,612,835	240,628,088	201,286,020	200,725,254	39,342,068



HOSPITAL DEL NIÑO MORELENSE
 Estado Analítico del Ejercicio del Presupuesto de Egresos Detallado - LDF
 Clasificación Funcional (Finalidad y Función)
 Del 1 de enero al 30 de septiembre de 2019
 (Pesos)



Concepto	Egresos					
	Aprobado	Ampliaciones/ (Reducciones)	Modificado	Devengado	Pagado	Subejercicio
Gasto No Etiquetado	127,015,253	49,875,971	176,891,224	165,004,490	164,549,168	11,886,734
<i>Gobierno</i>	-	-	-	-	-	-
Legislación	-	-	-	-	-	-
Justicia	-	-	-	-	-	-
Coordinación de la Política de Gobierno	-	-	-	-	-	-
Relaciones Exteriores	-	-	-	-	-	-
Asuntos Financieros y Hacendarios	-	-	-	-	-	-
Seguridad Nacional	-	-	-	-	-	-
Asuntos de Orden Público y de Seguridad Interior	-	-	-	-	-	-
Otros Servicios Generales	-	-	-	-	-	-
<i>Desarrollo Social</i>	127,015,253	49,875,971	176,891,224	165,004,490	164,549,168	11,886,734
Protección Ambiental	-	-	-	-	-	-
Vivienda y Servicios a la Comunidad	-	-	-	-	-	-
Salud	127,015,253	49,875,971	176,891,224	165,004,490	164,549,168	11,886,734
Recreación, Cultura y Otras Manifestaciones Sociales	-	-	-	-	-	-
Educación	-	-	-	-	-	-
Protección Social	-	-	-	-	-	-
Otros Asuntos Sociales	-	-	-	-	-	-
<i>Desarrollo Económico</i>	-	-	-	-	-	-
Asuntos Económicos, Comerciales y Laborales en Gral.	-	-	-	-	-	-
Agropecuaria, Silvicultura, Pesca y Caza	-	-	-	-	-	-
Combustibles y Energía	-	-	-	-	-	-
Minería, Manufacturas y Construcción	-	-	-	-	-	-
Transporte	-	-	-	-	-	-
Comunicaciones	-	-	-	-	-	-
Turismo	-	-	-	-	-	-
Ciencia, Tecnología e Innovación	-	-	-	-	-	-
Otras Industrias y Otros Asuntos Económicos	-	-	-	-	-	-
<i>Otras no Clasificadas en Funciones Anteriores</i>	-	-	-	-	-	-
Transacciones de la Deuda Pública / Costo Financiero de la Deuda	-	-	-	-	-	-
Transferencias, Participaciones y Aportaciones entre Diferentes Niveles y Ordenes de Gobierno	-	-	-	-	-	-
Saneamiento del Sistema Financiero	-	-	-	-	-	-
Adeudos de Ejercicios Fiscales Anteriores	-	-	-	-	-	-
Gasto Etiquetado	-	63,736,864	63,736,864	36,281,530	36,176,086	27,455,334
<i>Gobierno</i>	-	-	-	-	-	-
Legislación	-	-	-	-	-	-
Justicia	-	-	-	-	-	-
Coordinación de la Política de Gobierno	-	-	-	-	-	-
Relaciones Exteriores	-	-	-	-	-	-
Asuntos Financieros y Hacendarios	-	-	-	-	-	-
Seguridad Nacional	-	-	-	-	-	-
Asuntos de Orden Público y de Seguridad Interior	-	-	-	-	-	-
Otros Servicios Generales	-	-	-	-	-	-
<i>Desarrollo Social</i>	-	63,736,864	63,736,864	36,281,530	36,176,086	27,455,334
Protección Ambiental	-	-	-	-	-	-
Vivienda y Servicios a la Comunidad	-	-	-	-	-	-
Salud	-	63,736,864	63,736,864	36,281,530	36,176,086	27,455,334
Recreación, Cultura y Otras Manifestaciones Sociales	-	-	-	-	-	-
Educación	-	-	-	-	-	-
Protección Social	-	-	-	-	-	-
Otros Asuntos Sociales	-	-	-	-	-	-
<i>Desarrollo Económico</i>	-	-	-	-	-	-
Asuntos Económicos, Comerciales y Laborales en Gral.	-	-	-	-	-	-
Agropecuaria, Silvicultura, Pesca y Caza	-	-	-	-	-	-
Combustibles y Energía	-	-	-	-	-	-
Minería, Manufacturas y Construcción	-	-	-	-	-	-
Transporte	-	-	-	-	-	-
Comunicaciones	-	-	-	-	-	-
Turismo	-	-	-	-	-	-
Ciencia, Tecnología e Innovación	-	-	-	-	-	-
Otras Industrias y Otros Asuntos Económicos	-	-	-	-	-	-
<i>Otras no Clasificadas en Funciones Anteriores</i>	-	-	-	-	-	-
Transacciones de la Deuda Pública / Costo Financiero de la Deuda	-	-	-	-	-	-
Transferencias, Participaciones y Aportaciones entre Diferentes Niveles y Ordenes de Gobierno	-	-	-	-	-	-
Saneamiento del Sistema Financiero	-	-	-	-	-	-
Adeudos de Ejercicios Fiscales Anteriores	-	-	-	-	-	-
Total del Egresos	127,015,253	113,612,835	240,628,088	201,286,020	200,725,254	39,342,068

Concepto	Egresos						Subejercicio
	Aprobado	Ampliaciones/ (Reducciones)	Modificado	Devengado	Pagado		
Gasto No Etiquetado	106,405,646	16,675,022	123,080,668	112,391,209	112,901,440		10,689,459
<i>Personal Administrativo y de Servicio Público</i>	-	-	-	-	-		-
<i>Magisterio</i>	-	-	-	-	-		-
Servicios de Salud	106,405,646	16,675,022	123,080,668	112,391,209	112,901,440		10,689,459
Personal Administrativo	106,405,646	16,675,022	123,080,668	112,391,209	112,901,440		10,689,459
Personal Médico, Paramédico y afín	-	-	-	-	-		-
Seguridad Pública	-	-	-	-	-		-
Gastos Asociados a la Implementación de Nuevas Leyes Fed. o Reformas a las Mismas	-	-	-	-	-		-
Nombre del Programa o Ley 1	-	-	-	-	-		-
Nombre del Programa o Ley 2	-	-	-	-	-		-
Sentencias Laborales Definitivas	-	-	-	-	-		-
Gasto Etiquetado	-	23,521,913	23,521,913	14,782,439	14,782,439		8,739,474
<i>Personal Administrativo y de Servicio Público</i>	-	-	-	-	-		-
<i>Magisterio</i>	-	-	-	-	-		-
Servicios de Salud	-	23,521,913	23,521,913	14,782,439	14,782,439		8,739,474
Personal Administrativo	-	23,521,913	23,521,913	14,782,439	14,782,439		8,739,474
Personal Médico, Paramédico y afín	-	-	-	-	-		-
Seguridad Pública	-	-	-	-	-		-
Gastos Asociados a la Implementación de Nuevas Leyes Fed. o Reformas a las Mismas	-	-	-	-	-		-
Nombre del Programa o Ley 1	-	-	-	-	-		-
Nombre del Programa o Ley 2	-	-	-	-	-		-
Sentencias Laborales Definitivas	-	-	-	-	-		-
Total del Gasto en Servicios Personales	106,405,646	40,196,935	146,602,581	127,173,648	127,683,879		19,428,933

Concepto	Egresos						Subejercicio
	Aprobado	Ampliaciones/ (Reducciones)	Modificado	Devengado	Pagado		
	1	2	3 = (1 + 2)	4	5	6 = (3 - 4)	
Gasto Corriente	127,015,253	94,657,820	221,673,073	182,960,592	182,758,133	38,712,481	
Gasto de Capital	-	775,683	775,683	1,108,647	750,340	(332,964)	
Amortización de la Deuda y Disminución de Pasivos	-	-	-	-	-	-	
Pensiones y Jubilaciones	-	18,153,192	18,153,192	17,216,781	17,216,781	936,411	
Participaciones	-	26,140	26,140	-	-	26,140	
Total del Gasto	127,015,253	113,612,835	240,628,088	201,286,020	200,725,254	39,342,068	



HOSPITAL DEL NIÑO MORELENSE
Endeudamiento Neto
Del 1 de enero al 30 de septiembre de 2019
(Pesos)



Identificación de Crédito o Instrumento	Contratación / Colocación A	Amortización B	Endeudamiento Neto C = A - B
	Créditos Bancarios		
			-
			-
			-
			-
			-
			-
			-
			-
			-
			-
			-
			-
Total Créditos Bancarios	-	-	-
	Otros Instrumentos de Deuda		
			-
			-
			-
			-
			-
			-
			-
			-
			-
			-
			-
			-
Total Otros Instrumentos de Deuda	-	-	-
TOTAL	-	-	-


NO APLICA



HOSPITAL DEL NIÑO MORELENSE
 Intereses de la Deuda
 Del 1 de enero al 30 de septiembre de 2019
 (Pesos)



Identificación de Crédito o Instrumento	Devengado	Pagado
Créditos Bancarios		
NO APLICA		
Total de Intereses de Créditos Bancarios		
	-	-
Otros Instrumentos de Deuda		
Total de Intereses de Otros Instrumentos de Deuda		
	-	-
TOTAL		
	-	-



**Hospital del Niño
Morelense**

Información Programática

CUENTA PÚBLICA
HOSPITAL DEL NIÑO MORELENSE
ENERO - SEPTIEMBRE

2019

Concepto	Egresos					Subejercicio
	Aprobado	Ampliaciones/ (Reducciones)	Modificado	Devengado	Pagado	
	1	2	3 = (1 + 2)	4	5	6 = (3 - 4)
Programas						
Subsidios: Sector Social y Privado o Ent. Federativas y Municipios						
Sujetos a Reglas de Operación	-	-	-	-	-	-
Otros Subsidios	-	-	-	-	-	-
Desempeño de las Funciones	127,015,253	113,612,835	240,628,088	201,286,020	200,725,254	39,342,068
Prestación de Servicios Públicos	127,015,253	113,612,835	240,628,088	201,286,020	200,725,254	39,342,068
Provisión de Bienes Públicos	-	-	-	-	-	-
Planeación, Seguimiento y Evaluación de Políticas Públicas	-	-	-	-	-	-
Promoción y Fomento	-	-	-	-	-	-
Regulación y Supervisión	-	-	-	-	-	-
Funciones de las Fuerzas Armadas (Únicamente Gobierno Federal)	-	-	-	-	-	-
Específicos	-	-	-	-	-	-
Proyectos de Inversión	-	-	-	-	-	-
Administrativos y de Apoyo						
Apoyo al Proceso Presupuestario y para Mejorar la Eficiencia Institucional	-	-	-	-	-	-
Apoyo a la Función Pública y al Mejoramiento de la Gestión	-	-	-	-	-	-
Operaciones Ajenas	-	-	-	-	-	-
Compromisos						
Obligaciones de Cumplimiento de Resolución Jurisdiccional	-	-	-	-	-	-
Desastres Naturales	-	-	-	-	-	-
Obligaciones						
Pensiones y Jubilaciones	-	-	-	-	-	-
Aportaciones a la Seguridad Social	-	-	-	-	-	-
Aportaciones a Fondos de Estabilización	-	-	-	-	-	-
Aportaciones a Fondos de Inversión y Reestructura de Pensiones	-	-	-	-	-	-
Programas de Gasto Federalizado (Gobierno Federal)						
Gasto Federalizado	-	-	-	-	-	-
Participaciones a Entidades Federativas y Municipios						
Costo financiero, deuda o apoyos a deudores y ahorradores de la banca	-	-	-	-	-	-
Adeudos de ejercicios fiscales anteriores	-	-	-	-	-	-
Total del Gasto	127,015,253	113,612,835	240,628,088	201,286,020	200,725,254	39,342,068



HOSPITAL DEL NIÑO MORELENSE
Indicadores de Postura Fiscal
Del 1 de enero al 30 de septiembre de 2019
(Pesos)



Concepto	Estimado	Devengado	Pagado ³
I. Ingresos Presupuestarios (I=1+2)	152,620,281	205,438,006	200,823,382
1. Ingresos del Gobierno de la Entidad Federativa 1	25,605,027	16,265,324	14,698,997
2. Ingresos del Sector Paraestatal 1	127,015,254	189,172,682	186,124,385
II. Egresos Presupuestarios (II=3+4)	127,015,253	201,286,020	200,725,254
3. Egresos del Gobierno de la Entidad Federativa 2	-	-	-
4. Egresos del Sector Paraestatal 2	127,015,253	201,286,020	200,725,254
III. Balance Presupuestario (Superávit o Déficit) (III = I - II)	25,605,028	4,151,986	98,128


Concepto	Estimado	Devengado	Pagado ³
III. Balance presupuestario (Superávit o Déficit)	25,605,028	4,151,986	98,128
IV. Intereses, Comisiones y Gastos de la Deuda	-	-	-
V. Balance Primario (Superávit o Déficit) (V= III - IV)	25,605,028	4,151,986	98,128

Concepto	Estimado	Devengado	Pagado ³
A. Financiamiento	-	-	-
B. Amortización de la deuda	-	-	-
C. Endeudamiento ó desendeudamiento (C = A - B)	-	-	-

1 Los Ingresos que se presentan son los ingresos presupuestarios totales sin incluir los ingresos por financiamientos. Los Ingresos del Gobierno de la Entidad Federativa corresponden a los del Poder Ejecutivo, Legislativo Judicial y Autónomos.

2 Los egresos que se presentan son los egresos presupuestarios totales sin incluir los egresos por amortización. Los egresos del Gobierno de la Entidad Federativa corresponden a los del Poder Ejecutivo, Legislativo, Judicial y Órganos Autónomos.

3 Para Ingresos se reportan los ingresos recaudados; para egresos se reportan los egresos pagados.



Hospital del Niño
Morelense

Anexos

CUENTA PÚBLICA
HOSPITAL DEL NIÑO MORELENSE
ENERO - SEPTIEMBRE

2019



HOSPITAL DEL NIÑO MORELENSE
 Relación de Cuentas Bancarias Productivas Específicas
 Al 30 de septiembre de 2019



Clave	Fondo, Programa o Convenio	Datos de la Cuenta Bancaria	
		Institución Bancaria	Número de Cuenta
	Cuota Social y Aportación Solidaria Federal 2019	Santander	65507297837



MORELOS
2018 - 2024



Instituto de Capacitación Para el Trabajo del Estado de Morelos

CUENTA PÚBLICA CONSOLIDADA
ENTIDADES PARAESTATALES
ENERO - SEPTIEMBRE

2019



Introducción

CUENTA PÚBLICA
EL INSTITUTO DE CAPACITACION PARA EL TRABAJO
DEL ESTADO DE MORELOS
ENERO - SEPTIEMBRE

2019

Introducción

El Instituto de Capacitación para el Trabajo del Estado de Morelos, es un Organismo Público Descentralizado de la Administración Pública del Estado de Morelos, con personalidad jurídica y patrimonio propios, creado mediante Ley de fecha 02 de julio de 1992, publicada en el Periódico Oficial “Tierra y Libertad”, número 3595, de fecha 08 de julio de 1992; de conformidad con lo establecido en los artículos 1, 2 y 3 de la Ley del Instituto de Capacitación para el Trabajo del Estado de Morelos y 1, 2 y 3 fracción 5 del Estatuto General del Instituto de Capacitación para el Trabajo del Estado de Morelos.

Organización y Objeto Social

Su representante cuenta con facultades suficientes para celebrar Contrato de conformidad con lo dispuesto en el artículo 33 de la Ley de los Organismos Auxiliares de la Administración Pública del Estado de Morelos, y 1, 2, 3 fracción VI y 14 de la Ley del Instituto de Capacitación para el Trabajo del Estado de Morelos; 1, 2, 3 fracción 5, 19 y 21 del Estatuto General del Instituto de Capacitación para el Trabajo del Estado de Morelos, que determinan que la representación legal del Instituto corresponde al Director General, personalidad que acredita con el nombramiento expedido en su favor por el Gobernador Constitucional del Estado Libre y Soberano de Morelos, de fecha 31 de octubre del año dos mil doce.

De conformidad con los Artículos 2 y 3 de la Ley del Instituto de Capacitación para el Trabajo del Estado de Morelos publicada en el Periódico Oficial “Tierra y Libertad” número 3595 del 8 de Julio de 1992, y reformada el 23 de junio de 2010, el objeto y las atribuciones de éste Instituto son las siguientes:

- I. Impartir e impulsar la capacitación formal para y en el trabajo en la Entidad, proporcionando su mejor calidad y vinculación con el aparato productivo y las necesidades del desarrollo regional.
- II. Promover el surgimiento de nuevos perfiles académicos, que correspondan a las necesidades del mercado laboral.
- III. Formar y actualizar a los instructores que se harán cargo de capacitar a los alumnos del Instituto.
- IV. Impartir capacitación en las áreas industrial y de servicios, a través de sus planteles.
- V. Formular y operar los planes y programas de estudio que imparta, así como las modalidades educativas, que garanticen la estructuración de aprendizajes que sean acordes con los requerimientos de la industria y los servicios, a fin de presentarlos a la consideración de la Junta Directiva.
- VI. Proporcionar a los alumnos los medios de apoyo para el aprendizaje, tales como materiales audiovisuales, servicio de biblioteca, prácticas de laboratorio, prácticas de taller, sesiones de grupo, conferencias, mesas

- redondas, prácticas educativas en las empresas industriales de servicios y los demás que se deriven de los métodos modernos de enseñanza y aprendizaje.
- VII. Observar las disposiciones académicas correspondientes a la capacitación formal para el trabajo que imparte la Secretaría de Educación Pública, por conducto de la Subsecretaría de Educación Media Superior.
 - VIII. Acreditar y certificar el saber demostrado, independientemente de la forma en que se haya adquirido, conforme a la normatividad vigente emitida por la Secretaría de Educación Pública a través de la Dirección General de Centros de Capacitación.
 - IX. Celebrar convenios, contratos y acuerdos con los sectores productivos de bienes y servicios; públicos, sociales y privados, así como otras instituciones nacionales e internacionales de capacitación formal para el trabajo, conforme a lo dispuesto por la normatividad vigente aplicable.
 - X. Crear, con la participación de los representantes de los sectores involucrados, un órgano de vinculación entre los planteles dependientes del Instituto con el sector productivo de bienes y servicios.
 - XI. Las demás que sean afines a su naturaleza.

La Cuenta Pública presenta la información correspondiente al ejercicio fiscal 2019, de conformidad con las disposiciones de la Ley General de Contabilidad Gubernamental, con el siguiente contenido:

INFORMACIÓN CONTABLE

- Estado de Actividades.
- Estado de Situación Financiera.
- Estado de Situación Financiera Detallado - LDF.
- Estado de Cambios en la Situación Financiera.
- Estado Analítico del Activo.
- Estado Analítico de la Deuda Pública y Otros Pasivos.
- Informe Analítico de la Deuda Pública y Otros Pasivos - LDF.
- Informe Analítico de Obligaciones diferentes de Financiamientos.
- Estado de Variación en la Hacienda Pública.
- Estado de Flujos de Efectivo.
- Informe de Pasivos Contingentes (Formato Libre).
- Notas a los Estados Financieros (Formato Libre).

INFORMACIÓN PRESUPUESTARIA

- Balance Presupuestario - LDF.
- Estado Analítico de Ingresos.
- Estado Analítico de Ingresos Detallado - LDF.
- Estado Analítico del Ejercicio del Presupuesto de Egresos.
 - Clasificación por Objeto del Gasto.
 - Clasificación por Objeto del Gasto - LDF.
 - Clasificación Administrativa.
 - Clasificación Administrativa - LDF.
 - Clasificación Funcional.
 - Clasificación Funcional - LDF.
 - Clasificación de Servicios Personales por Categoría.
 - Clasificación Económica.
- Endeudamiento Neto.
- Intereses de la Deuda.
- Flujo de Fondos que resuma todas las operaciones (Formato Libre).

INFORMACIÓN PROGRAMÁTICA

- Gasto por Categoría Programática.
- Indicadores de Postura Fiscal.
- Programas y Proyectos de Inversión (Formato Libre).
- Indicadores de Resultados (Formato Libre).

ANEXOS

- Relación de Bienes Muebles.
- Relación de Bienes Inmuebles.
- Relación de Cuentas Bancarias Productivas Específicas.
- Relación de Esquemas Bursátiles y de Coberturas Financieras (Formato Libre).



Información Contable

CUENTA PÚBLICA
EL INSTITUTO DE CAPACITACIÓN PARA EL TRABAJO
DEL ESTADO DE MORELOS
ENERO - SEPTIEMBRE

2019

Concepto	2019	2018	Concepto	2019	2018
INGRESOS Y OTROS BENEFICIOS			GASTOS Y OTRAS PÉRDIDAS		
Ingresos de la Gestión	5,182,877	6,399,926	Gastos de Funcionamiento	31,608,567	44,376,733
Impuestos	-	-	Servicios Personales	15,640,345	22,653,394
Cuotas y Aportaciones de Seguridad Social	-	-	Materiales y Suministros	3,356,761	2,348,989
Contribuciones de Mejoras	-	-	Servicios Generales	12,611,461	19,374,350
Derechos	-	-	Transferencias, Asignaciones, Subsidios y Otras Ayudas	2,112,513	3,252,913
Productos	-	-	Transferencias Internas y Asignaciones al Sector Público	-	-
Aprovechamientos	5,182,877	6,399,926	Transferencias al Resto del Sector Público	-	-
Ingresos por Venta de Bienes y Prestación de Servicios	-	-	Subsidios y Subvenciones	-	-
Participaciones, Aportaciones, Convenios, Incentivos Derivados de la Colaboración Fiscal, Fondos Distintos de Aportaciones, Transferencias, Asignaciones, Subsidios y Subvenciones, y Pensiones y Jubilaciones	33,681,125	51,232,758	Ayudas Sociales	-	-
			Pensiones y Jubilaciones	2,112,513	3,252,913
Participaciones, Aportaciones, Convenios, Incentivos Derivados de la Colaboración Fiscal y Fondos Distintos de Aportaciones	33,681,125	51,232,758	Transferencias a Fideicomisos, Mandatos y Contratos Análogos	-	-
Transferencias, Asignaciones, Subsidios y Subvenciones, y Pensiones y Jubilaciones	-	-	Transferencias a la Seguridad Social	-	-
			Donativos	-	-
Otros Ingresos y Beneficios	622,636	529,444	Transferencias al Exterior	-	-
Ingresos Financieros	614,867	529,444	Participaciones y Aportaciones	-	-
Incremento por Variación de Inventarios	-	-	Participaciones	-	-
Disminución del Exceso de Estimaciones por Pérdida o Deterioro u Obsolescencia	-	-	Aportaciones	-	-
Disminución del Exceso de Provisiones	-	-	Convenios	-	-
Otros Ingresos y Beneficios Varios	7,769	-	Intereses, Comisiones y Otros Gastos de la Deuda Pública	-	-
			Intereses de la Deuda Pública	-	-
Total de Ingresos y Otros Beneficios	39,486,638	58,162,128	Comisiones de la Deuda Pública	-	-
			Gastos de la Deuda Pública	-	-
			Costo por Coberturas	-	-
			Apoyos Financieros	-	-
			Otros Gastos y Pérdidas Extraordinarias	-	3,611,698
			Estimaciones, Depreciaciones, Deterioros, Obsolescencia y Amortizaciones	-	3,611,698
			Provisiones	-	-
			Disminución de Inventarios	-	-
			Aumento por Insuficiencia de Estimaciones por Pérdida o Deterioro u Obsolescencia	-	-
			Aumento por Insuficiencia de Provisiones	-	-
			Otros Gastos	-	-
			Inversión Pública	-	-
			Inversión Pública no Capitalizable	-	-
			Total de Gastos y Otras Pérdidas	33,721,080	51,241,344
			Resultados del Ejercicio (Ahorro/Desahorro)	5,765,558	6,920,784

Bajo protesta de decir verdad declaramos que los Estados Financieros y sus Notas son razonablemente correctos y responsabilidad del emisor.

EL INSTITUTO DE CAPACITACIÓN PARA EL TRABAJO DEL ESTADO DE MORELOS
Estado de Situación Financiera
Al 31 de diciembre de 2018 y al 30 de septiembre de 2019
(Pesos)



CONCEPTO	Año 2019	Año 2018	CONCEPTO	Año 2019	Año 2018
ACTIVO			PASIVO		
Activo Circulante			Pasivo Circulante		
Efectivo y Equivalentes	23,327,534	14,129,689	Cuentas por Pagar a Corto Plazo	484,613	2,685,816
Derechos a Recibir Efectivo o Equivalentes	1,349,447	9,231,185	Documentos por Pagar a Corto Plazo	-	-
Derechos a Recibir Bienes o Servicios	46,680	46,680	Porción a Corto Plazo de la Deuda Pública a Largo Plazo	-	-
Inventarios	-	-	Títulos y Valores a Corto Plazo	-	-
Almacenes	-	-	Pasivos Diferidos a Corto Plazo	-	-
Estimación por Pérdida o Deterioro de Activos Circulantes	-	-	Fondos y Bienes de Terceros en Garantía y/o Administración a Corto Plazo	-	-
Otros Activos Circulantes	-	-	Provisiones a Corto Plazo	-	-
Total de Activos Circulantes	24,723,661	23,407,554	Otros Pasivos a Corto Plazo	-	-
Activo No Circulante			Total de Pasivos Circulantes	484,613	2,685,816
Inversiones Financieras a Largo Plazo	-	-	Pasivo No Circulante		
Derechos a Recibir Efectivo o Equivalentes a Largo Plazo	-	-	Cuentas por Pagar a Largo Plazo	-	-
Bienes Inmuebles, Infraestructura y Construcciones en Proceso	7,272,729	7,272,729	Documentos por Pagar a Largo Plazo	-	-
Bienes Muebles	27,045,658	24,596,384	Deuda Pública a Largo Plazo	-	-
Activos Intangibles	5,510	5,510	Pasivos Diferidos a Largo Plazo	-	-
Depreciación, Deterioro y Amortización Acumulada de Bienes	(11,149,967)	(11,149,967)	Fondos y Bienes de Terceros en Garantía y/o en Administración a Largo Plazo	-	-
Activos Diferidos	-	-	Provisiones a Largo Plazo	-	-
Estimación por Pérdida o Deterioro de Activos no Circulantes	-	-	Total de Pasivos No Circulantes	-	-
Otros Activos no Circulantes	-	-	Total del Pasivo	484,613	2,685,816
Total de Activos No Circulantes	23,173,930	20,724,656	HACIENDA PÚBLICA / PATRIMONIO		
Total del Activo	47,897,591	44,132,210	Hacienda Pública / Patrimonio Contribuido	10,710,585	10,710,585
			Aportaciones	10,710,585	10,710,585
			Donaciones de Capital	-	-
			Actualización de la Hacienda Pública / Patrimonio	-	-
			Hacienda Pública / Patrimonio Generado	36,702,393	30,735,809
			Resultados del Ejercicio (Ahorro / Desahorro)	5,765,558	6,920,784
			Resultados de Ejercicios Anteriores	30,936,835	23,815,025
			Revalúos	-	-
			Reservas	-	-
			Rectificaciones de Resultados de Ejercicios Anteriores	-	-
			Exceso o Insuficiencia en la Actualización de la Hacienda Pública / Patrimonio	-	-
			Resultado por Posición Monetaria	-	-
			Resultado por Tenencia de Activos no Monetarios	-	-
			Total Hacienda Pública / Patrimonio	47,412,978	41,446,394
			Total del Pasivo y Hacienda Pública / Patrimonio	47,897,591	44,132,210

Bajo protesta de decir verdad declaramos que los Estados Financieros y sus Notas son razonablemente correctos y responsabilidad del emisor.

CONCEPTO	30 de septiembre 2019	31 de diciembre 2018	CONCEPTO	30 de septiembre 2019	31 de diciembre 2018
ACTIVO			PASIVO		
Activo Circulante			Pasivo Circulante		
Efectivo y Equivalentes	23,327,534	14,129,689	Cuentas por Pagar a Corto Plazo	484,613	2,685,816
Efectivo	-	-	Servicios Personales por Pagar a Corto Plazo	4	1
Bancos/Tesorería	23,327,534	14,129,689	Proveedores por Pagar a Corto Plazo	36,316	1,636,104
Bancos/Dependencias y Otros	-	-	Contratistas por Obras Públicas por Pagar a Corto Plazo	-	400,611
Inversiones Temporales (Hasta 3 meses)	-	-	Participaciones y Aportaciones por Pagar a Corto Plazo	140,168	1,923
Fondos con Afectación Específica	-	-	Transferencias Otorgadas por Pagar a Corto Plazo	-	-
Depósitos de Fondos de Terceros en Garantía y/o Admón.	-	-	Int., Comisiones y Otros Gastos de la Deuda Púb. por Pagar a Corto Plazo	-	-
Otros Efectivos y Equivalentes	-	-	Retenciones y Contribuciones por Pagar a Corto Plazo	308,125	647,177
			Devoluciones de la Ley de Ingresos por Pagar a Corto Plazo	-	-
Derechos a Recibir Efectivo o Equivalentes	1,349,447	9,231,185	Otras Cuentas por Pagar a Corto Plazo	-	-
Inversiones Financieras de Corto Plazo	-	-	Documentos por Pagar a Corto Plazo	-	-
Cuentas por Cobrar a Corto Plazo	8,300	(2,000)	Documentos Comerciales por Pagar a Corto Plazo	-	-
Deudores Diversos por Cobrar a Corto Plazo	348,887	251,429	Documentos con Contratistas por Obras Pub. por Pagar a Corto Plazo	-	-
Ingresos por Recuperar a Corto Plazo	-	-	Otros Documentos por Pagar a Corto Plazo	-	-
Deudores por Anticipos de la Tesorería a Corto Plazo	469,580	6,687	Porción a Corto Plazo de la Deuda Pública a Largo Plazo	-	-
Préstamos Otorgados a Corto Plazo	-	-	Porción a Corto Plazo de la Deuda Pública	-	-
Otros Derechos a Recibir Efectivo o Equiv. a Corto Plazo	522,680	8,975,069	Porción a Corto Plazo de Arrendamiento Financiero	-	-
			Títulos y Valores a Corto Plazo	-	-
Derechos a Recibir Bienes o Servicios	46,680	46,680	Pasivos Diferidos a Corto Plazo	-	-
Ant. a Proveedores por Adq. de Bienes y Prest. de Serv. a Corto Plazo	46,680	46,680	Ingresos Cobrados por Adelantado a Corto Plazo	-	-
Ant. a Proveedores por Adq. de Bienes Imm. y Muebles a Corto Plazo	-	-	Intereses Cobrados por Adelantado a Corto Plazo	-	-
Ant. a Proveedores por Adq. de Bienes Intangibles a Corto Plazo	-	-	Otros Pasivos Diferidos a Corto Plazo	-	-
Anticipos a Contratistas por Obras Públicas a Corto Plazo	-	-	Fondos y Bienes de Terceros en Garantía y/o Admón. a C. P.	-	-
Otros Derechos a Recibir Bienes o Servicios a Corto Plazo	-	-	Fondos en Garantía a Corto Plazo	-	-
			Fondos en Administración a Corto Plazo	-	-
Inventarios	-	-	Fondos Contingentes a Corto Plazo	-	-
Inventario de Mercancías para Venta	-	-	Fondos de Fideicomisos, Mandatos y Contratos Análogos a Corto Plazo	-	-
Inventario de Mercancías Terminadas	-	-	Otros Fondos de Terceros en Garantía y/o Administración a Corto Plazo	-	-
Inventario de Mercancías en Proceso de Elaboración	-	-	Valores y Bienes en Garantía a Corto Plazo	-	-
Inventario de Materias Primas, Mat. y Suministros para Producción	-	-	Provisiones a Corto Plazo	-	-
Bienes en Tránsito	-	-	Provisión para Demandas y Juicios a Corto Plazo	-	-
Almacenes	-	-	Provisión para Contingencias a Corto Plazo	-	-
Estimación por Pérdida o Deterioro de Activos Circulantes	-	-	Otras Provisiones a Corto Plazo	-	-
Est. para Ctas. Incobrables por Derechos a Recibir Efectivo o Equiv.	-	-	Otros Pasivos a Corto Plazo	-	-
Estimación por Deterioro de Inventarios	-	-	Ingresos por Clasificar	-	-
Otros Activos Circulantes	-	-	Recaudación por Participar	-	-
Valores en Garantía	-	-	Otros Pasivos Circulantes	-	-
Bienes en Garantía (excluye depósitos de fondos)	-	-			
Bienes Deriv. de Embargos, Decom., Aseguramientos y Dación en Pago	-	-			
Adquisición con Fondos de Terceros	-	-			
Total de Activos Circulantes	24,723,661	23,407,554	Total de Pasivos Circulantes	484,613	2,685,816



CONCEPTO	30 de septiembre 2019	31 de diciembre 2018	CONCEPTO	30 de septiembre 2019	31 de diciembre 2018
Activo No Circulante			Pasivo No Circulante		
Inversiones Financieras a Largo Plazo	-	-	Cuentas por Pagar a Largo Plazo	-	-
Derechos a Recibir Efectivo o Equivalentes a Largo Plazo	-	-	Documentos por Pagar a Largo Plazo	-	-
Bienes Inmuebles, Infraestructura y Const. en Proceso	7,272,729	7,272,729	Deuda Pública a Largo Plazo	-	-
Bienes Muebles	27,045,658	24,596,384	Pasivos Diferidos a Largo Plazo	-	-
Activos Intangibles	5,510	5,510	Fdos. y Bienes de Terceros en Garantía y/o en Admón. a L.P.	-	-
Depreciación, Deterioro y Amortización Acumulada de Bienes	(11,149,967)	(11,149,967)	Provisiones a Largo Plazo	-	-
Activos Diferidos	-	-	Total de Pasivos No Circulantes	-	-
Estimación por Pérdida o Deterioro de Activos no Circulantes	-	-	Total del Pasivo	484,613	2,685,816
Otros Activos no Circulantes	-	-			
Total de Activos No Circulantes	23,173,930	20,724,656	HACIENDA PÚBLICA / PATRIMONIO		
Total del Activo	47,897,591	44,132,210	Hacienda Pública / Patrimonio Contribuido	10,710,585	10,710,585
			Aportaciones	10,710,585	10,710,585
			Donaciones de Capital	-	-
			Actualización de la Hacienda Pública / Patrimonio	-	-
			Hacienda Pública / Patrimonio Generado	36,702,393	30,735,809
			Resultados del Ejercicio (Ahorro / Desahorro)	5,765,558	6,920,784
			Resultados de Ejercicios Anteriores	30,936,835	23,815,025
			Revalúos	-	-
			Reservas	-	-
			Rectificaciones de Resultados de Ejercicios Anteriores	-	-
			Exceso o Insuficiencia en la Actualización de la Hacienda Pública / Patrimonio	-	-
			Resultado por Posición Monetaria	-	-
			Resultado por Tenencia de Activos no Monetarios	-	-
			Total Hacienda Pública / Patrimonio	47,412,978	41,446,394
			Total del Pasivo y Hacienda Pública / Patrimonio	47,897,591	44,132,210

Bajo protesta de decir verdad declaramos que los Estados Financieros y sus Notas son razonablemente correctos y responsabilidad del emisor.

Concepto	Origen	Aplicación	Concepto	Origen	Aplicación
ACTIVO	7,881,738	11,647,119	PASIVO	-	2,201,203
Activo Circulante	7,881,738	9,197,845	Pasivo Circulante	-	2,201,203
Efectivo y Equivalentes	-	9,197,845	Cuentas por Pagar a Corto Plazo	-	2,201,203
Derechos a Recibir Efectivo o Equivalentes	7,881,738	-	Documentos por Pagar a Corto Plazo	-	-
Derechos a Recibir Bienes o Servicios	-	-	Porción a Corto Plazo de la Deuda Pública a Largo Plazo	-	-
Inventarios	-	-	Títulos y Valores a Corto Plazo	-	-
Almacenes	-	-	Pasivos Diferidos a Corto Plazo	-	-
Estimación por Pérdida o Deterioro de Activos Circulantes	-	-	Fdos. y Bienes de Terceros en Garantía y/o Admón. a C. P.	-	-
Otros Activos Circulantes	-	-	Provisiones a Corto Plazo	-	-
Activo No Circulante	-	2,449,274	Otros Pasivos a Corto Plazo	-	-
Inversiones Financieras a Largo Plazo	-	-	Pasivo No Circulante	-	-
Derechos a Recibir Efectivo o Equivalentes a Largo Plazo	-	-	Cuentas por Pagar a Largo Plazo	-	-
Bienes Inmuebles, Infraestructura y Constr. en Proceso	-	-	Documentos por Pagar a Largo Plazo	-	-
Bienes Muebles	-	2,449,274	Deuda Pública a Largo Plazo	-	-
Activos Intangibles	-	-	Pasivos Diferidos a Largo Plazo	-	-
Depreciación, Deterioro y Amort. Acumulada de Bienes	-	-	Fdos. y Bienes de Terceros en Garantía y/o Admón. a L. P.	-	-
Activos Diferidos	-	-	Provisiones a Largo Plazo	-	-
Est. por Pérdida o Deterioro de Activos no Circulantes	-	-	HACIENDA PÚBLICA / PATRIMONIO	7,121,810	1,155,226
Otros Activos no Circulantes	-	-	Hacienda Pública / Patrimonio Contribuido	-	-
			Aportaciones	-	-
			Donaciones de Capital	-	-
			Actualización de la Hacienda Pública / Patrimonio	-	-
			Hacienda Pública / Patrimonio Generado	7,121,810	1,155,226
			Resultados del Ejercicio (Ahorro / Desahorro)	-	1,155,226
			Resultados de Ejercicios Anteriores	7,121,810	-
			Revaluos	-	-
			Reservas	-	-
			Rectificaciones de Resultados de Ejercicios Anteriores	-	-
			Exceso o Insuficiencia en la Actualización de la Hacienda Pública / Patrimonio	-	-
			Resultado por Posición Monetaria	-	-
			Resultado por Tenencia de Activos no Monetarios	-	-

Bajo protesta de decir verdad declaramos que los Estados Financieros y sus Notas son razonablemente correctos y responsabilidad del emisor.

EL INSTITUTO DE CAPACITACIÓN PARA EL TRABAJO DEL ESTADO DE MORELOS
Estado Analítico del Activo
Del 1 de enero al 30 de septiembre de 2019
(Pesos)



Concepto	1 Saldo Inicial	2 Cargos del Periodo	3 Abonos del Periodo	Saldo Final 4 = (1 + 2 - 3)	Variación del Periodo (4 - 1)
ACTIVO	44,132,210	146,696,371	142,930,990	47,897,591	3,765,381
Activo Circulante	23,407,554	144,049,536	142,733,429	24,723,661	1,316,107
Efectivo y Equivalentes	14,129,689	103,593,087	94,395,242	23,327,534	9,197,845
Derechos a Recibir Efectivo o Equivalentes	9,231,185	40,454,949	48,336,687	1,349,447	(7,881,738)
Derechos a Recibir Bienes o Servicios	46,680	1,500	1,500	46,680	-
Inventarios	-	-	-	-	-
Almacenes	-	-	-	-	-
Estimación por Pérdida o Deterioro de Activos Circulantes	-	-	-	-	-
Otros Activos Circulantes	-	-	-	-	-
Activo No Circulante	20,724,656	2,646,835	197,561	23,173,930	2,449,274
Inversiones Financieras a Largo Plazo	-	-	-	-	-
Derechos a Recibir Efectivo o Equivalentes a Largo Plazo	-	-	-	-	-
Bienes Inmuebles, Infraestructura y Constr. en Proceso	7,272,729	-	-	7,272,729	-
Bienes Muebles	24,596,384	2,449,274	-	27,045,658	2,449,274
Activos Intangibles	5,510	-	-	5,510	-
Depreciación, Deterioro y Amort. Acumulada de Bienes	(11,149,967)	197,561	197,561	(11,149,967)	-
Activos Diferidos	-	-	-	-	-
Est. por Pérdida o Deterioro de Activos no Circulantes	-	-	-	-	-
Otros Activos no Circulantes	-	-	-	-	-

Bajo protesta de decir verdad declaramos que los Estados Financieros y sus Notas son razonablemente correctos y responsabilidad del emisor.



EL INSTITUTO DE CAPACITACIÓN PARA EL TRABAJO DEL ESTADO DE MORELOS
 Estado Analítico de la Deuda y Otros Pasivos
 Del 1 de enero al 30 de septiembre de 2019
 (Pesos)



Denominación de las Deudas	Moneda de Contratación	Institución o País Acreedor	Saldo Inicial del Periodo	Saldo Final del Periodo
DEUDA PÚBLICA				
Corto Plazo				
Deuda Interna	Pesos		-	-
Instituciones de Crédito			-	-
Títulos y Valores			-	-
Arrendamientos Financieros			-	-
Deuda Externa	Pesos		-	-
Organismos Financieros Internacionales			-	-
Deuda Bilateral			-	-
Títulos y Valores			-	-
Arrendamientos Financieros			-	-
<i>Subtotal a Corto Plazo</i>			-	-
Largo Plazo				
Deuda Interna	Pesos		-	-
Instituciones de Crédito			-	-
Títulos y Valores			-	-
Arrendamientos Financieros			-	-
Deuda Externa	Pesos		-	-
Organismos Financieros Internacionales			-	-
Deuda Bilateral			-	-
Títulos y Valores			-	-
Arrendamientos Financieros			-	-
<i>Subtotal a Largo Plazo</i>			-	-
Otros Pasivos			2,685,816	484,613
Total Deuda y Otros Pasivos			2,685,816	484,613

Bajo protesta de decir verdad declaramos que los Estados Financieros y sus Notas son razonablemente correctos y responsabilidad del emisor.



EL INSTITUTO DE CAPACITACIÓN PARA EL TRABAJO DEL ESTADO DE MORELOS
Informe Analítico de la Deuda Pública y Otros Pasivos - LDF
Del 1 de enero al 30 de septiembre de 2019
(Pesos)



Denominación de la Deuda Pública y Otros Pasivos	Saldo al 31 de Diciembre de 2018	Disposiciones del Periodo	Amortizaciones del Periodo	Revaluaciones, Reclasificaciones y Otros Ajustes	Saldo Final del Periodo	Pago de Intereses del Periodo	Pago de Comisiones y demás costos asociados durante el Periodo
Deuda Pública	-	-	-	-	-	-	-
<i>Corto Plazo</i>	-	-	-	-	-	-	-
<i>Instituciones de Crédito</i>	-	-	-	-	-	-	-
<i>Títulos y Valores</i>	-	-	-	-	-	-	-
<i>Arrendamientos Financieros</i>	-	-	-	-	-	-	-
<i>Largo Plazo</i>	-	-	-	-	-	-	-
<i>Instituciones de Crédito</i>	-	-	-	-	-	-	-
<i>Títulos y Valores</i>	-	-	-	-	-	-	-
<i>Arrendamientos Financieros</i>	-	-	-	-	-	-	-
Otros Pasivos	2,685,816	-	-	-	484,613	-	-
Total de la Deuda Pública y Otros Pasivos	2,685,816	-	-	-	484,613	-	-
Deuda Contingente¹ (Informativo)							
Deuda Contingente 1	-	-	-	-	-	-	-
Deuda Contingente 2	-	-	-	-	-	-	-
Deuda Contingente xx	-	-	-	-	-	-	-
Valor de Instrumentos Bono Cupón Cero²							
Instrumento Bono Cupón Cero 1	-	-	-	-	-	-	-
Instrumento Bono Cupón Cero 2	-	-	-	-	-	-	-
Instrumento Bono Cupón Cero 3	-	-	-	-	-	-	-

1 Se refiere a cualquier Financiamiento sin fuente o garantía de pago definida, que sea asumida de manera solidaria o subsidiaria por las Entidades Federativas con sus Municipios, organismos descentralizados y empresas de participación estatal mayoritaria y fideicomisos, locales o municipales, y por los Municipios con sus respectivos organismos descentralizados y empresas de participación municipal mayoritaria.

2 Se refiere al valor del Bono Cupón Cero que respalda el pago de los créditos asociados al mismo (Activo).

Obligaciones a Corto Plazo	Monto Contratado	Plazo Pactado	Tasa de Interés	Comisiones y Costos Relacionados	Tasa Efectiva
Obligaciones a Corto Plazo (Informativo)					
Crédito 1	-	-	-	-	-
Crédito 2	-	-	-	-	-
Crédito xx	-	-	-	-	-

Bajo protesta de decir verdad declaramos que los Estados Financieros y sus Notas son razonablemente correctos y responsabilidad del emisor.

Denominación de las Obligaciones Diferentes de Financiamiento	Fecha del Contrato	Fecha de inicio de operación del proyecto	Fecha de vencimiento	Monto de la inversión pactado	Plazo pactado	Monto promedio mensual del pago de la contraprestación	Monto promedio mensual del pago de la contraprestación al pago de inversión	Monto pagado de la inversión al 30 de septiembre de 2019	Monto pagado de la inversión actualizado al 30 de septiembre de 2019	Saldo pendiente por pagar de la inversión al 30 de septiembre de 2019
Asociaciones Público Privadas (APP 's)				-		-		-	-	-
APP 1				-		-		-	-	-
APP 2				-		-		-	-	-
APP 3				-		-		-	-	-
APP xx				-		-		-	-	-
Otros Instrumentos				-		-		-	-	-
Otro Instrumento 1				-		-		-	-	-
Otro Instrumento 2				-		-		-	-	-
Otro Instrumento 3				-		-		-	-	-
Otro Instrumento xx				-		-		-	-	-
Total de Obligaciones Diferentes de Financiamiento				-		-		-	-	-

NO APLICA

Bajo protesta de decir verdad declaramos que los Estados Financieros y sus Notas son razonablemente correctos y responsabilidad del emisor.

Concepto	Hacienda Pública/ Patrimonio Contribuido	Hacienda Pública/ Patrimonio Generado de Ejercicios Anteriores	Hacienda Pública/ Patrimonio Generado del Ejercicio	Exceso o Insuficiencia en la Actualización de la Hacienda Pública / Patrimonio	TOTAL
Hacienda Pública / Patrimonio Contribuido Neto de 2018	10,710,585	-	-	-	10,710,585
Aportaciones	10,710,585	-	-	-	10,710,585
Donaciones de Capital	-	-	-	-	-
Actualización de la Hacienda Pública / Patrimonio	-	-	-	-	-
Hacienda Pública / Patrimonio Generado Neto de 2018	-	23,815,025	6,920,784	-	30,735,809
Resultados del Ejercicio (Ahorro / Desahorro)	-	6,920,784	6,920,784	-	6,920,784
Resultados de Ejercicios Anteriores	-	23,815,025	-	-	23,815,025
Revalúos	-	-	-	-	-
Reservas	-	-	-	-	-
Rectificaciones de Resultados de Ejercicios Anteriores	-	-	-	-	-
Exceso o Insuficiencia en la Actualización de la Hacienda Pública / Patrimonio Neto de 2018	-	-	-	-	-
Resultado por Posición Monetaria	-	-	-	-	-
Resultado por Tenencia de Activos no Monetarios	-	-	-	-	-
Hacienda Pública / Patrimonio Neto Final de 2018	10,710,585	23,815,025	6,920,784	-	41,446,394
Cambios en la Hacienda Pública / Patrimonio Contribuido Neto de 2019	-	-	-	-	-
Aportaciones	-	-	-	-	-
Donaciones de Capital	-	-	-	-	-
Actualización de la Hacienda Pública / Patrimonio	-	-	-	-	-
Variaciones de la Hacienda Pública / Patrimonio Generado Neto de 2019	-	7,121,810	(1,155,226)	-	5,966,584
Resultados del Ejercicio (Ahorro / Desahorro)	-	-	5,765,558	-	5,765,558
Resultados de Ejercicios Anteriores	-	7,121,810	(6,920,784)	-	201,026
Revalúos	-	-	-	-	-
Reservas	-	-	-	-	-
Rectificaciones de Resultados de Ejercicios Anteriores	-	-	-	-	-
Cambios en el Exceso o Insuficiencia en la Actualización de la Hacienda Pública / Patrimonio Neto de 2019	-	-	-	-	-
Resultado por Posición Monetaria	-	-	-	-	-
Resultado por Tenencia de Activos no Monetarios	-	-	-	-	-
Hacienda Pública / Patrimonio Neto Final de 2019	10,710,585	30,936,835	5,765,558	-	47,412,978

Bajo protesta de decir verdad declaramos que los Estados Financieros y sus Notas son razonablemente correctos y responsabilidad del emisor.

Concepto	2019	2018	Concepto	2019	2018
Flujos de Efectivo de las Actividades de Operación			Flujos de Efectivo de las Actividades de Inversión		
Origen			Origen		
Impuestos	39,486,638	58,162,128	Bienes Inmuebles, Infraestructura y Construcciones en Proceso	5,432,463	(3,622,169)
Cuotas y Aportaciones de Seguridad Social	-	-	Bienes Muebles	-	-
Contribuciones de Mejoras	-	-	Otros Orígenes de Inversión	5,432,463	(3,622,169)
Derechos	-	-	Aplicación	2,000,176	(966,721)
Productos	-	-	Bienes Inmuebles, Infraestructura y Construcciones en Proceso	-	-
Aprovechamientos	-	-	Bienes Muebles	-	-
Ingresos por Venta de Bienes y Prestación de Servicios	5,182,877	6,399,926	Otras Aplicaciones de Inversión	2,000,176	(966,721)
Participaciones, Aportaciones, Convenios, Incentivos Derivados de la Colaboración Fiscal y Fondos Distintos de Aportaciones	33,681,125	51,232,758	Flujos Netos de Efectivo por Actividades de Inversión	3,432,287	(2,655,448)
Transferencias, Asignaciones, Subsidios y Subvenciones, y Pensiones y Jubilaciones	-	-	Flujo de Efectivo de las Actividades de Financiamiento		
Otros Orígenes de Operación	622,636	529,444	Origen		
Aplicación			Endeudamiento Neto		
Servicios Personales	33,721,080	51,241,344	Interno	-	-
Materiales y Suministros	15,640,345	22,653,394	Externo	-	-
Servicios Generales	3,356,761	2,348,989	Otros Orígenes de Financiamiento	-	-
Transf. Internas y Asignaciones al Sector Público	12,611,461	19,374,350	Aplicación		
Transferencias al resto del Sector Público	-	-	Servicios de la Deuda		
Subsidios y Subvenciones	-	-	Interno	-	-
Ayudas Sociales	-	-	Externo	-	-
Pensiones y Jubilaciones	-	-	Otras Aplicaciones de Financiamiento	-	-
Transf. a Fideicomisos, Mandatos y Contratos Análogos	2,112,513	3,252,913	Flujos Netos de Efectivo por Actividades de Financiamiento		
Transferencias a la Seguridad Social	-	-	Incremento/Disminución Neta en el Efectivo y Equivalentes al Efectivo	9,197,845	4,265,336
Donativos	-	-	Efectivo y Equivalentes al Efectivo al Inicio del Ejercicio	14,129,689	9,864,353
Transferencias al Exterior	-	-	Efectivo y Equivalentes al Efectivo al Final del Ejercicio	23,327,534	14,129,689
Participaciones	-	-			
Aportaciones	-	-			
Convenios	-	-			
Otras Aplicaciones de Operación	-	3,611,698			
Flujos Netos de Efectivo por Actividades de Operación	5,765,558	6,920,784			

Bajo protesta de decir verdad declaramos que los Estados Financieros y sus Notas son razonablemente correctos y responsabilidad del emisor.

Informe Sobre Pasivos Contingentes

1° de enero al 30 de Septiembre de 2019

(Pesos)

En cumplimiento a lo dispuesto por los artículos 46, fracción I, inciso f y 52 de la Ley General de Contabilidad Gubernamental, en relación al Informe Sobre Pasivos Contingentes, se aclara que el Instituto de Capacitación para el Trabajo del Estado de Morelos al 30 de septiembre de 2019, no tiene pasivos contingentes que deriven de alguna obligación posible presente o futura, cuya existencia y/o realización sea incierta, y en consecuencia no le es aplicable el Informe sobre pasivos contingentes.

No obstante a la situación anteriormente expuesta, se hace la pertinente aclaración que los pasivos manifestados en su información financiera, en todos los casos corresponden a obligaciones reales derivadas de la recepción a plena satisfacción de bienes y/o servicios, o bien, corresponden a retenciones a favor de terceros, cuyo pago se encuentra pendiente al 30 de septiembre de 2019.

Lo anterior, de conformidad con lo establecido en el capítulo VII, numeral III, inciso g) del Manual de Contabilidad Gubernamental emitido por el CONAC, donde se establece en términos generales que:

“Los pasivos contingentes son obligaciones que tienen su origen en hechos específicos e independientes del pasado que en el futuro pueden ocurrir o no y de acuerdo con lo que acontezca, desaparecen o se convierten en pasivos reales por ejemplo, juicios, garantías, avales, costos de planes de pensiones, jubilaciones, etc.”.

NOTAS A LOS ESTADOS FINANCIEROS

a) NOTAS DE DESGLOSE

I) NOTAS AL ESTADO DE SITUACIÓN FINANCIERA

Activo

Efectivo y Equivalentes

Este rubro se integra por el importe asignado al fondo revolvente para solventar gastos menores o emergentes originados por la operatividad de la administración pública; la disponibilidad bancaria por un monto de \$23,327,534.00 (Veintitrés millones trescientos veintisiete mil quinientos treinta y cuatro pesos 00/100), de la captación de ingresos propios y los obtenidos por las entidades del poder ejecutivo estatal y federal, así como de las economías de años pasados, además de la disponibilidad para cubrir los compromisos de pago a proveedores y prestadores de servicios para el cumplimiento. La disponibilidad bancaria que muestra el estado financiero en su mayor parte corresponde a recursos etiquetados y los necesarios para cubrir cuentas por pagar a corto plazo.

Derechos a recibir Efectivo y Equivalentes y Bienes o Servicios a Recibir

Los Derechos a recibir y Equivalentes se compone básicamente de operaciones transitorias originadas por la operatividad pendientes de recibir y que se encuentran pendientes de regularizar a la fecha que se informa, el cual corresponde a la cantidad de \$1,349,447.00 (Un millón trescientos cuarenta y nueve mil cuatrocientos cuarenta y siete pesos 00/100 M.N.)

Por otra parte, los Bienes o Servicios a recibir corresponden a los anticipos otorgados al arrendamiento de muebles, contratación de telefonía celular y deudores por anticipos de la tesorería para la ejecución de las actividades del Instituto el cual corresponde a la cantidad de \$46,680.00 (Cuarenta y seis mil seiscientos ochenta pesos 00/100 M.N.).

Bienes Muebles, Inmuebles e Intangibles

Este renglón del activo refleja el valor de los bienes inmuebles, muebles e intangibles que posee El Instituto de Capacitación para el Trabajo de Estado de Morelos y que al 30 de Septiembre 2019, asciende a un monto global de \$23,173,930.00 (Veintitrés millones ciento setenta y tres mil novecientos treinta pesos 00/100 M.N.), integrándose por bienes inmuebles \$5,986,693.00 (Cinco millones novecientos ochenta y seis mil seiscientos noventa y tres pesos 00/100 M.N.), construcciones en proceso en bienes propios \$1,286,035.00 (Un millón doscientos ochenta y seis mil treinta y seis pesos 00/100 M.N.) y bienes muebles \$27,045,659.00 (Veintisiete millones cuarenta y cinco mil seiscientos cincuenta y nueve pesos 00/100 M.N.), el cual está integrado por: mobiliario y equipo de administración, mobiliario y equipo educacional y recreativo, equipo de cómputo y tecnologías de la información, vehículos y equipo de transporte,

maquinaria otros equipos y herramientas, los cuales son necesarios para cubrir la operatividad de El Instituto de Capacitación para el Trabajo del Estado de Morelos. Y por Activos intangibles, Software por la cantidad de \$5,510.00 (Cinco mil quinientos diez pesos 00/100 M.N.)

En el mes de diciembre 2013, 2014, 2015, 2016, 2017 y 2018 se realizó la depreciación de los activos adquiridos, también se realizó la depreciación del bien inmueble en base a la estimación de la vida útil de los activos emitidos por el CONAC, y a Diciembre de 2018 asciende la cantidad de \$-11,149,967.00 (Once millones ciento cuarenta y nueve mil novecientos sesenta y siete pesos 00/100 M.N.)

Se hace una nota aclaratoria en relación al registro de los bienes Inmuebles.

Como bienes inmuebles se considera el valor de toda la infraestructura tangible como edificios no habitacionales, son propiedad del Poder Ejecutivo del Gobierno del Estado, por ende se encuentran registrados contablemente dentro del patrimonio del Gobierno del Estado de Morelos; en relación al valor real de los inmuebles al respecto nos informan el valor catastral de cada predio mismo que a continuación se describen:

En el caso del plantel Cuernavaca a través de la Comisión Estatal de Avalúos de Bienes Estatales se le asignó un valor comercial de \$23,312,846.58.

En el caso del plantel Anenecuilco, recientemente a través del H. Ayuntamiento Municipal Constitucional de Ayala, Morelos se le asignó un valor de \$5,188,448.50.

En el caso del plantel Puente de Ixtla a través de la Comisión Estatal de Avalúos de Bienes Estatales se le asignó un valor comercial de \$15,848,517.98

Pasivo

El pasivo permite el registro de las obligaciones contraídas por El Instituto de Capacitación para el Trabajo del Estado de Morelos, para el desarrollo de sus funciones y la prestación de los servicios públicos. Al 30 de Septiembre del ejercicio fiscal 2019, los estados financieros reflejan principalmente pasivo a corto plazo, es decir, aquellas obligaciones en que la exigibilidad de pago es menor a un año, así también, pasivo circulante o a largo plazo que representa las obligaciones con vencimiento posterior a un año.

El pasivo circulante registra:

Remuneraciones por pagar al personal	4.00
Proveedores por pagar (Provisiones de pago)	36,316.00
Participaciones y aportaciones por pagar	140,168.00
Retenciones y contribuciones por pagar	308,125.00
Total	484,613.00

I) NOTAS AL ESTADO DE ACTIVIDADES
Ingresos de Gestión

Los ingresos de gestión al 30 de Septiembre del 2019, ascienden a \$5,805,512.00 (Cinco millones ochocientos cinco mil quinientos doce pesos 00/100 M.N.), estos corresponden principalmente a los Ingresos por venta de Bienes y prestación de Servicios, mismos que el Instituto ha generado en su operación como organismo Público Descentralizado, los cuales se encuentran armonizados con el clasificador por Rubro de Ingresos integrados de la siguiente manera:

Ingresos por venta de bienes y servicios	5,182,877.00
Ingresos financieros y Otros ingresos	614,866.00
Otros Ingresos	7,769.00
Total	5,805,512.00

Participaciones, Aportaciones, Convenios, Incentivos derivados de la Colaboración fiscal, Fondos distintos de aportaciones, Transferencias, Asignaciones, Subsidios y Subvenciones, Pensiones y Jubilaciones

Este rubro está integrado por recursos presupuestales a través de transferencias que la Secretaría de Educación Pública y la Secretaría de Hacienda estatal realizan con base al Anexo de ejecución autorizado y la calendarización estatal para llevar a cabo las actividades del organismo; Al 30 de Septiembre 2019 este rubro asciende a \$33,681,125.00 (treinta y tres millones seiscientos ochenta y un mil ciento veinticinco pesos 00/100 M.N.), el cual está integrado de la siguiente manera:

Transferencias, asignaciones, subsidios y otras ayudas federal	18,160,102.00
Transferencias, asignaciones, subsidios y otras ayudas Estatal	15,521,023.00
Total	33,681,125.00

Gastos y Otras Pérdidas:

Los egresos son aquellas cuentas que registran los gastos de funcionamiento y operación de El Instituto de Capacitación para el Trabajo del Estado de Morelos, estos gastos ascienden a un importe de \$33,721,080.00 (Treinta y tres millones setecientos veintiún mil ochenta pesos 00/100 M.N.)

Servicios Personales	15,640,345.00
Materiales y suministros	3,356,761.00
Servicios Generales	12,611,461.00
Transferencias, Asignaciones, Subsidios y Otras ayudas.	2,112,513.00
Otros Gastos y Pérdidas Extraordinarias	0.00
Total	33,721,080.00

III) NOTAS AL ESTADO DE VARIACIÓN EN LA HACIENDA PÚBLICA

La Hacienda Pública representa el importe de los bienes y derechos que son propiedad de El Instituto de Capacitación para el Trabajo del Estado de Morelos, a la fecha la Hacienda Pública asciende a \$47,412,978.00 (Cuarenta y siete millones cuatrocientos doce mil novecientos setenta y ocho pesos 00/100 M.N.)

IV) NOTAS AL ESTADO DE FLUJOS DE EFECTIVO

El análisis de los saldos inicial y final que figuran en la última parte del Estado de Flujo de Efectivo en la cuenta de efectivo y equivalentes es como sigue:

	Sep 19	Dic 18
Efectivo en bancos tesorería	23,327,534.00	14,129,689.00
Efectivo en banco-Dependencias	0.00	0.00
Inversiones temporales	0.00	0.00
Fondos con afectación específica	0.00	0.00
Depósitos de fondos de terceros y otros	0.00	0.00
Total efectivo y equivalentes	23,327,534.00	14,129,689.00

V) Conciliación entre los ingresos presupuestarios y contables, así como entre los egresos presupuestarios y los gastos contables

La conciliación se presentará atendiendo a lo dispuesto por el Acuerdo por el que se emite el formato de conciliación entre los ingresos presupuestarios y contables, así como entre los egresos presupuestarios y los gastos contables.

EL INSTITUTO DE CAPACITACION PARA EL TRABAJO DEL ESTADO DE MORELOS		
Conciliación entre los Ingresos Presupuestarios y Contables		
Correspondiente del 1 de Enero Al 30 de Septiembre de 2019		
(Cifras en pesos)		
1. Ingresos Presupuestarios		0.00
2. Más ingresos contables no presupuestarios		-622,635.00
Ingresos Financieros	-614,866	
Incremento por variación de inventarios	0	
Disminución del exceso de estimaciones por pérdida o deterioro u obsolescencia	0	
Disminución del exceso de provisiones	0	
Otros ingresos y beneficios varios	-7,769	
Otros ingresos contables no presupuestarios	0	
3. Menos ingresos presupuestarios no contables		0
Productos de capital	0	
Aprovechamientos capital	0	
Ingresos derivados de financiamientos	0	
Otros Ingresos presupuestarios no contables	0	
4. Ingresos Contables		-622,635.00

EL INSTITUTO DE CAPACITACION PARA EL TRABAJO DEL ESTDO DE MORELOS Conciliación entre los Egresos Presupuestarios y los Gastos Contables Correspondiente del 01 de Enero al 30 de Septiembre de 2019 (Cifras en pesos)		
1. Total de egresos (presupuestarios)		36,170,354.00
2. Menos egresos presupuestarios no contables		5,806,035.00
Materiales y suministros	3,356,761.00	
Mobiliario y equipo de administración	554,924.00	
Mobiliarios y Equipo Educacional y Recreativo	467,283.00	
Equipo Instrumental Medico y de Laboratorio	8,499.00	
Equipo de defensa y seguridad	-	
Maquinaria, otros equipos y herramientas	1,418,568.00	
Activos biológicos	-	
Bienes inmuebles	-	
Activos intangibles	-	
Obra pública en bienes propios	-	
Acciones y participaciones de capital	-	
Inversiones en fideicomisos, mandatos y otros análogos	-	
Provisiones para contingencias y otras erogaciones especiales	-	
Amortización de la deuda publica	-	
Adeudos de ejercicios fiscales anteriores (ADEFAS)	-	
Otros Egresos Presupuestales No Contables	-	
3. Más Gasto Contables No Presupuestales		-
Estimaciones, depreciaciones, deterioros, obsolescencia y amortizaciones	-	
Provisiones	-	
Disminución de inventarios	-	
Aumento por insuficiencia de estimaciones por pérdida o deterioro u obsolescencia	-	
Aumento por insuficiencia de provisiones	-	
Otros Gastos	-	
Otros Gastos Contables No Presupuestales	-	
4. Total de Gasto Contable	30,364,319	

b) NOTAS DE MEMORIA (CUENTAS DE ORDEN)

Las cuentas de orden se utilizan para registrar movimientos de valores que no afecten o modifiquen el balance del ente, sin embargo, su incorporación en libros es necesaria con fines de recordatorio contable, de control y en general sobre los aspectos administrativos, o bien para consignar sus derechos o responsabilidades contingentes que puedan o no presentarse en el futuro.

Las cuentas que se manejan para efectos de este documento son las siguientes:

Cuentas de orden presupuestarias:

Cuentas De Ingresos:

Ley de Ingresos	138,519,984.00	138,519,984.00
-----------------	----------------	----------------

Cuentas de Egresos:

Presupuesto de Egresos	204,529,079.00	204,529,079.00
------------------------	----------------	----------------

c) NOTAS DE GESTIÓN ADMINISTRATIVA

INTRODUCCION

El Instituto de Capacitación para el Trabajo del Estado de Morelos; es un organismo público descentralizado de carácter estatal, con personalidad jurídica y patrimonio propios, que tiene por objeto, impartir e impulsar la capacitación formal para el Trabajo en la entidad, promoviendo el surgimiento de nuevos perfiles académicos comprometidos con el desarrollo económico y cultural en los ámbitos comunitario, regional y nacional, cuyas actividades contribuyan a promover un proceso de revaloración y revitalización, así como de los procesos de generación del conocimiento que correspondan a las necesidades del mercado laboral de acuerdo con los requerimientos del entorno, del estado y del país.

PANORAMA ECONOMICO FINANCIERO

La situación económica y financiera del Instituto de Capacitación para el Trabajo del Estado de Morelos ha sido aceptable durante este ejercicio; debido a que fueron tomados en cuenta todos los lineamientos y normas emitidos por el Consejo Nacional de Armonización Contable (CONAC), y los recursos ministrados por la Secretaría de Educación Pública y la Secretaria de Hacienda fueron presupuestados y erogados de manera adecuada tanto presupuestal, contable y financiera

AUTORIZACION E HISTORIA

- a) El Ejecutivo del Estado autorizo la creación del Instituto de Capacitación para el Trabajo del Estado de Morelos mediante el Decreto publicado en el Periódico Oficial Tierra y Libertad No. 3595, de fecha 8 de julio de 1992.

En ese contexto, el Instituto de capacitación para el Trabajo del Estado de Morelos es un organismo público descentralizado de carácter estatal, con personalidad jurídica y patrimonio propios, que tiene por objeto, impartir e impulsar la capacitación formal para el Trabajo en la entidad, promoviendo el surgimiento de nuevos perfiles académicos comprometidos con el desarrollo económico y cultural en los ámbitos comunitario, regional y nacional, cuyas actividades contribuyan a promover un proceso de revaloración y revitalización, así como de los procesos de generación del conocimiento que correspondan a las necesidades del mercado laboral de acuerdo con los requerimientos del entorno, del estado y del país.

- b) Principales Cambios en su Estructura (No Aplica por no tener cambios).

ORGANIZACIÓN Y OBJETO SOCIAL

a) Objeto Social

El Instituto de Capacitación para el Trabajo del estado de Morelos tendrá por objeto: Impartir e impulsar la capacitación formal para el trabajo en la entidad propiciando su mejor calidad con el aparato productivo y las necesidades de desarrollo regional promoviendo el surgimiento de nuevos perfiles académicos que correspondan a las necesidades del mercado laboral.

b) Principal actividad

- I. Impartir e impulsar la capacitación formal para y en el trabajo en la Entidad, proporcionando su mejor calidad y vinculación con el aparato productivo y las necesidades del desarrollo regional.
- II. Promover el surgimiento de nuevos perfiles académicos, que correspondan a las necesidades del mercado laboral.
- III. Formar y actualizar a los instructores que se harán cargo de capacitar a los alumnos del Instituto.
- IV. Impartir capacitación en las áreas industrial y de servicios, a través de sus planteles.
- V. Formular y operar los planes y programas de estudio que imparta, así como las modalidades educativas, que garanticen la estructuración de aprendizajes que sean acordes con los requerimientos de la industria y los servicios, a fin de presentarlos a la consideración de la Junta Directiva.
- VI. Proporcionar a los alumnos los medios de apoyo para el aprendizaje, tales como materiales audiovisuales, servicio de biblioteca, prácticas de laboratorio, prácticas de taller, sesiones de grupo, conferencias, mesas redondas, prácticas educativas en las empresas industriales de servicios y los demás que se deriven de los métodos modernos de enseñanza y aprendizaje.
- VII. Observar las disposiciones académicas correspondientes a la capacitación formal para el trabajo que imparte la Secretaría de Educación Pública, por conducto de la Subsecretaría de Educación Media Superior.
- VIII. Acreditar y certificar el saber demostrado, independientemente de la forma en que se haya adquirido, conforme a la normatividad vigente emitida por la Secretaría de Educación Pública a través de la Dirección General de Centros de Capacitación.
- IX. Celebrar convenios, contratos y acuerdos con los sectores productivos de bienes y servicios; públicos, sociales y privados, así como otras instituciones nacionales e internacionales de capacitación formal para el trabajo, conforme a lo dispuesto por la normatividad vigente aplicable.
- X. Crear, con la participación de los representantes de los sectores involucrados, un órgano de vinculación entre los planteles dependientes del Instituto con el sector productivo de bienes y servicios.

XI. Las demás que sean afines a su naturaleza.

c) El ejercicio fiscal al que se hace referencia a estas notas es el 2018

d) Régimen Jurídico

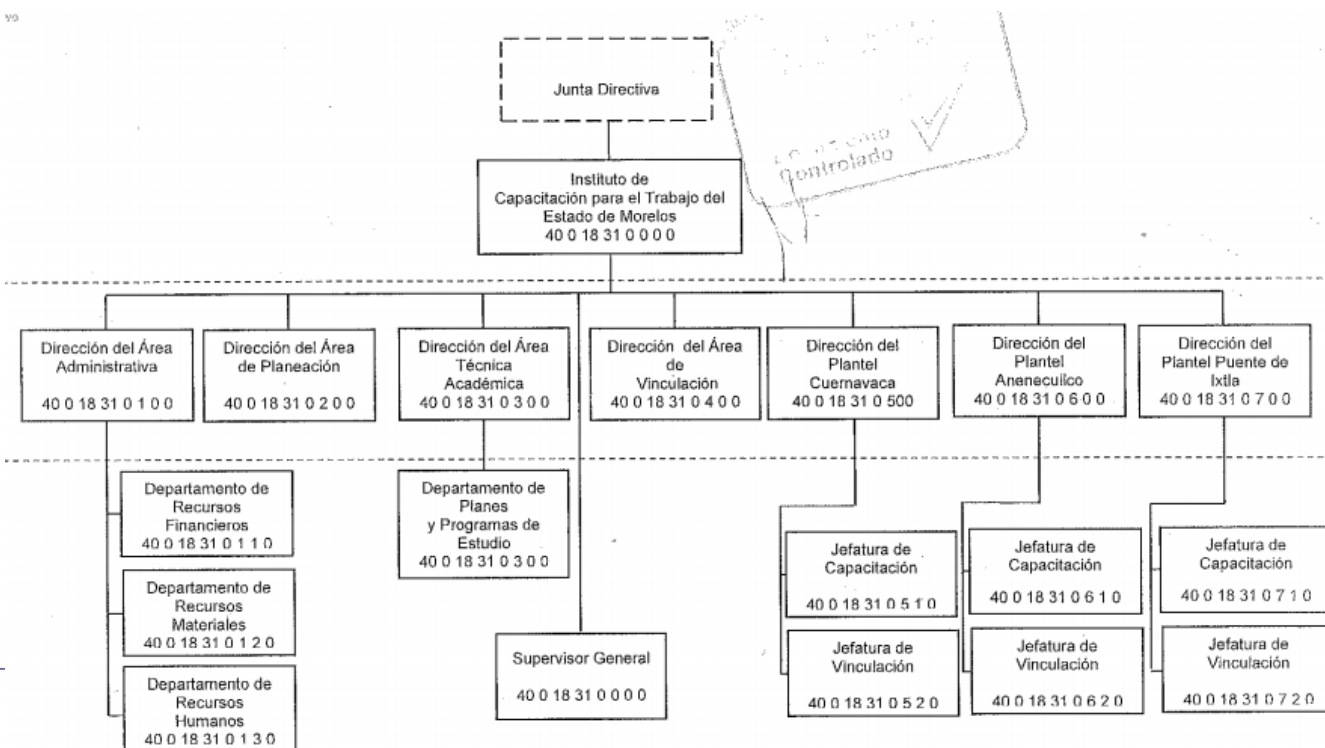
El instituto de Capacitación para el Trabajo del Estado de Morelos; está registrada ante el Servicio de Administración Tributaria como persona moral con fines no lucrativos, cuya actividad es Actividades administrativas estatales de instituciones de bienestar social.

e) Consideraciones fiscales del Ente Publico

El Instituto de Capacitación para el Trabajo del Estado de Morelos se ubica dentro de las personas morales a que se refiere el artículo 79 de la LISR y sus obligaciones son las siguientes:

- Declaración y pago provisional de las Retenciones del ISR por Sueldos y Salarios.
- Declaración y pago provisional de las Retenciones del ISR realizadas a trabajadores asimilados a salarios.
- Declaración y pago provisional de las Retenciones del ISR realizadas por Servicios Profesionales.
- Declaración y pago provisional de las Retenciones del ISR realizadas por el pago de rentas de bienes inmuebles.

f) Estructura Organizacional Básica



BASES DE PREPARACIÓN DE LOS ESTADOS FINANCIEROS

Fundamento Legal y Normativo

- a) Los Estados Financieros que se presentan en este informe, se elaboraron bajo criterios generales regidos por la Ley General de Contabilidad Gubernamental, atendiéndose las disposiciones normativas contables y lineamientos emitidos por el Consejo Nacional de Armonización Contable (CONAC). Se han realizado las modificaciones a los marcos normativos contables y presupuestarios, así también a los instrumentos técnicos para lograr el cumplimiento de los objetivos a nivel nacional, considerando en primera instancia el Marco Conceptual de Contabilidad Gubernamental, que representa los fundamentos para la elaboración de normas, contabilización, valuación y presentación de la Información Financiera; así mismo, el Plan de Cuentas, el cual se constituye una herramienta básica para el registro de operaciones, otorgando consistencia en la presentación y fácil interpretación de los resultados y las bases para consolidar, bajo criterios armonizados, la información contable.
- b) La Normatividad Contable y Financiera, proporciona los elementos necesarios para el manejo transparente de los recursos públicos, y el cabal cumplimiento en la rendición de cuentas. Además, se constituye por el conjunto de normas, lineamientos, metodologías, procedimientos, sistemas, criterios y ordenamientos con base a los Postulados Básicos de Contabilidad Gubernamental que han de aplicar los centros contables en el registro de sus operaciones con la finalidad de regular operaciones específicas para la integración homogénea de la información contable y financiera.
- c) Los Postulados Básicos de Contabilidad Gubernamental, son los elementos fundamentales de referencia general para uniformar los métodos, procedimientos y prácticas contables, así como, organizar y mantener una efectiva sistematización que permita la obtención de información veraz en forma clara y concisa, en este sentido, se constituyen en el sustento técnico de la Contabilidad.

Los estados financieros de la entidad son el Estado de Situación Financiera, Estado de Actividades, Estado de Variaciones en la Hacienda Pública/Patrimonio y el Estado Analítico del Activo, de acuerdo al requerimiento establecido en el Manual de Contabilidad Gubernamental del CONAC.

Principales Políticas de Control y Registro

El “Sistema Integral de Contabilidad Gubernamental” (SICG), regula las operaciones realizadas en cada uno de los centros contables que conforman el Instituto, con base a los Postulados Básicos de Contabilidad Gubernamental, normas, criterios, procedimientos, métodos, políticas contables específicas y sistemas, aplicadas para las

transacciones y eventos cuantificables en términos económicos, con el objeto de generar información útil y confiable.

El registro de las operaciones están en apego a los Postulados Básicos de Contabilidad Gubernamental y a las normas y manuales vigentes; las dependencias y entidades de la Administración Pública Estatal como responsables de realizar sus registros contables producto de las operaciones que realizan, registran los gastos como tales en el momento en que se devenguen y los ingresos en el momento en que sean efectivamente percibidos o realizados.

El control interno comprende el plan de organización y todos los métodos y procedimientos que en forma coordinada adoptan las dependencias y entidades para salvaguardar los activos, verificar la razonabilidad y confiabilidad de la información contable, y promover la eficiencia operacional y la adherencia a la normatividad vigente.

“Bajo protesta de decir verdad declaramos que los Estados Financieros y sus Notas son razonablemente correctos”



Información Presupuestaria

CUENTA PÚBLICA
EL INSTITUTO DE CAPACITACION PARA EL TRABAJO
DEL ESTADO DE MORELOS
ENERO - SEPTIEMBRE

2019

Concepto	Estimado / Aprobado	Devengado	Recaudado / Pagado
A. Ingresos Totales (A = A1 + A2 + A3)	41,707,004	39,486,637	39,217,586
<i>A1. Ingresos de Libre Disposición</i>	<i>20,472,421</i>	<i>21,326,535</i>	<i>21,057,484</i>
<i>A2. Transferencias Federales Etiquetadas</i>	<i>21,234,583</i>	<i>18,160,102</i>	<i>18,160,102</i>
<i>A3. Financiamiento Neto</i>	-	-	-
B. Egresos Presupuestarios (B = B1 + B2)	41,707,004	36,170,352	36,164,224
<i>B1. Gasto No Etiquetado (sin incluir Amortización de la Deuda Pública)</i>	<i>20,472,421</i>	<i>19,126,083</i>	<i>19,119,955</i>
<i>B2. Gasto Etiquetado (sin incluir Amortización de la Deuda Pública)</i>	<i>21,234,583</i>	<i>17,044,269</i>	<i>17,044,269</i>
C. Remanentes del Ejercicio Anterior (C = C1 + C2)	-	-	-
<i>C1. Remanentes de Ingresos de Libre Disposición aplicados en el periodo</i>	-	-	-
<i>C2. Remanentes de Transferencias Federales Etiquetadas aplicados en el periodo</i>	-	-	-
I. Balance Presupuestario (I = A - B + C)	-	3,316,285	3,053,362
II. Balance Presupuestario sin Financiamiento Neto (II = I - A3)	-	3,316,285	3,053,362
III. Balance Presupuestario sin Financiamiento Neto y sin Remanentes del Ejercicio Anterior (III = II - C)	-	3,316,285	3,053,362

Concepto	Aprobado	Devengado	Pagado
E. Intereses, Comisiones y Gastos de la Deuda (E = E1 + E2)	-	-	-
<i>E1. Intereses, Comisiones y Gastos de la Deuda con Gasto No Etiquetado</i>	-	-	-
<i>E2. Intereses, Comisiones y Gastos de la Deuda con Gasto Etiquetado</i>	-	-	-
IV. Balance Primario (IV = III + E)	-	3,316,285	3,053,362

Concepto	Estimado / Aprobado	Devengado	Recaudado / Pagado
F. Financiamiento (F = F1 + F2)	-	-	-
<i>F1. Financiamiento con Fuente de Pago de Ingresos de Libre Disposición</i>	-	-	-
<i>F2. Financiamiento con Fuente de Pago de Transferencias Federales Etiquetadas</i>	-	-	-
G. Amortización de la Deuda (G = G1 + G2)	-	-	-
<i>G1. Amortización de la Deuda Pública con Gasto No Etiquetado</i>	-	-	-
<i>G2. Amortización de la Deuda Pública con Gasto Etiquetado</i>	-	-	-
A3. Financiamiento Neto (A3 = F - G)	-	-	-

Concepto	Estimado / Aprobado	Devengado	Recaudado / Pagado
<i>A1. Ingresos de Libre Disposición</i>	<i>20,472,421</i>	<i>21,326,535</i>	<i>21,057,484</i>
<i>A3.1 Financiamiento Neto con Fuente de Pago de Ingresos de Libre Disposición (A3.1 = F1 - G1)</i>	-	-	-
<i>F1. Financiamiento con Fuente de Pago de Ingresos de Libre Disposición</i>	-	-	-
<i>G1. Amortización de la Deuda Pública con Gasto No Etiquetado</i>	-	-	-
<i>B1. Gasto No Etiquetado (sin incluir Amortización de la Deuda Pública)</i>	<i>20,472,421</i>	<i>19,126,083</i>	<i>19,119,955</i>
<i>C1. Remanentes de Ingresos de Libre Disposición aplicados en el periodo</i>	-	-	-
V. Balance Presupuestario de Recursos Disponibles (V = A1 + A3.1 - B1 + C1)	-	2,200,452	1,937,529
VI. Balance Presupuestario de Recursos Disponibles sin Financiamiento Neto (VI = V - A3.1)	-	2,200,452	1,937,529

Concepto	Estimado / Aprobado	Devengado	Recaudado / Pagado
<i>A2. Transferencias Federales Etiquetadas</i>	<i>21,234,583</i>	<i>18,160,102</i>	<i>18,160,102</i>
<i>A3.2 Financiamiento Neto con Fuente de Pago de Transferencias Federales Etiquetadas (A3.2 = F2 - G2)</i>	-	-	-
<i>F2. Financiamiento con Fuente de Pago de Transferencias Federales Etiquetadas</i>	-	-	-
<i>G2. Amortización de la Deuda Pública con Gasto Etiquetado</i>	-	-	-
<i>B2. Gasto Etiquetado (sin incluir Amortización de la Deuda Pública)</i>	<i>21,234,583</i>	<i>17,044,269</i>	<i>17,044,269</i>
<i>C2. Remanentes de Transferencias Federales Etiquetadas aplicados en el periodo</i>	-	-	-
VII. Balance Presupuestario de Recursos Etiquetados (VII = A2 + A3.2 - B2 + C2)	-	1,115,833	1,115,833
VIII. Balance Presupuestario de Recursos Etiquetados sin Financiamiento Neto (VIII = VII - A3.2)	-	1,115,833	1,115,833

EL INSTITUTO DE CAPACITACIÓN PARA EL TRABAJO DEL ESTADO DE MORELOS

Estado Analítico de Ingresos

Del 1 de enero al 30 de septiembre de 2019

(Pesos)



Rubro de Ingresos	Ingreso					Diferencia
	Estimado	Ampliaciones y Reducciones	Modificado	Devengado	Recaudado	
	(1)	(2)	(3= 1 + 2)	(4)	(5)	
Impuestos	-	-	-	-	-	-
Cuotas y Aportaciones de Seguridad Social	-	-	-	-	-	-
Contribuciones de Mejoras	-	-	-	-	-	-
Derechos	-	-	-	-	-	-
Productos	-	-	-	622,635	622,635	622,635
Aprovechamientos	-	-	-	-	-	-
Ingresos por Venta de Bienes, Prestación de Servicios y Otros Ingresos	5,501,216	-	5,501,216	5,182,877	4,913,826	(587,390)
Participaciones, Aportaciones, Convenios, Incentivos Derivados de la Colaboración Fiscal y Fondos Distintos de Aportaciones	36,205,788	274,882	36,480,670	33,681,125	33,681,125	(2,524,663)
Transferencias, Asignaciones, Subsidios y Subvenciones, y Pensiones y Jubilaciones	-	-	-	-	-	-
Ingresos Derivados de Financiamientos	-	-	-	-	-	-
Total	41,707,004	274,882	41,981,886	39,486,637	39,217,586	(2,489,418)
				Ingresos excedentes		

Estado Analítico de Ingresos Por Fuente de Financiamiento	Ingreso					Diferencia
	Estimado	Ampliaciones y Reducciones	Modificado	Devengado	Recaudado	
	(1)	(2)	(3= 1 + 2)	(4)	(5)	
Ingresos del Poder Ejecutivo Federal o Estatal y de los Municipios	-	-	-	-	-	-
Impuestos	-	-	-	-	-	-
Cuotas y Aportaciones de Seguridad Social	-	-	-	-	-	-
Contribuciones de Mejoras	-	-	-	-	-	-
Derechos	-	-	-	-	-	-
Productos ¹	-	-	-	-	-	-
Aprovechamientos ²	-	-	-	-	-	-
Participaciones, Aportaciones, Convenios, Incentivos Derivados de la Colaboración Fiscal y Fondos Distintos de Aportaciones	-	-	-	-	-	-
Transferencias, Asignaciones, Subsidios y Subvenciones, y Pensiones y Jubilaciones	-	-	-	-	-	-
Ingresos de los Entes Públicos de los Poderes Legislativo y Judicial, de los Órganos Autónomos y del Sector Paraestatal o Paramunicipal, así como de las Empresas Productivas del Estado	5,501,216	-	5,501,216	5,805,512	5,536,461	35,245
Cuotas y Aportaciones de Seguridad Social	-	-	-	-	-	-
Productos ¹	-	-	-	622,635	622,635	622,635
Ingresos por Venta de Bienes, Prestación de Servicios y Otros Ingresos ³	5,501,216	-	5,501,216	5,182,877	4,913,826	(587,390)
Transferencias, Asignaciones, Subsidios y Subvenciones, y Pensiones y Jubilaciones	-	-	-	-	-	-
Ingresos Derivados de Financiamientos	-	-	-	-	-	-
Ingresos Derivados de Financiamientos	-	-	-	-	-	-
Total	5,501,216	-	5,501,216	5,805,512	5,536,461	35,245
				Ingresos excedentes		

¹ Incluye intereses que generan las cuentas bancarias de los entes públicos en productos.

² Incluye donativos en efectivo del Poder Ejecutivo, entre otros aprovechamientos.

³ Se refiere a los ingresos propios obtenidos por los Poderes Legislativo y Judicial, los Órganos Autónomos y las entidades de la administración pública paraestatal y paramunicipal, por sus actividades diversas no inherentes a su operación que generan recursos y que no sean ingresos por venta de bienes o prestación de servicios, tales como donativos en efectivo, entre otros.

Concepto	Ingreso					Diferencia
	Estimado	Ampliaciones/ (Reducciones)	Modificado	Devengado	Recaudado	
Ingresos de Libre Disposición						
<i>Impuestos</i>	-	-	-	-	-	-
<i>Cuotas y Aportaciones de Seguridad Social</i>	-	-	-	-	-	-
<i>Contribuciones de Mejoras</i>	-	-	-	-	-	-
<i>Derechos</i>	-	-	-	-	-	-
<i>Productos</i>	-	-	-	622,635	622,635	622,635
<i>Aprovechamientos</i>	-	-	-	-	-	-
<i>Ingresos por Venta de Bienes y Prestación de Servicios</i>	5,501,216	-	5,501,216	5,182,877	4,913,826	(587,390)
<i>Participaciones</i>	-	-	-	-	-	-
Fondo General de Participaciones	-	-	-	-	-	-
Fondo de Fomento Municipal	-	-	-	-	-	-
Fondo de Fiscalización y Recaudación	-	-	-	-	-	-
Fondo de Compensación	-	-	-	-	-	-
Fondo de Extracción de Hidrocarburos	-	-	-	-	-	-
Impuesto Especial Sobre Producción y Servicios	-	-	-	-	-	-
0.136% de la Recaudación Federal Participable	-	-	-	-	-	-
3.17% Sobre Extracción de Petróleo	-	-	-	-	-	-
Gasolinas y Diésel	-	-	-	-	-	-
Fondo del Impuesto Sobre la Renta	-	-	-	-	-	-
Fondo de Estabilización de los Ingresos de las Ent. Fed.	-	-	-	-	-	-
<i>Incentivos Derivados de la Colaboración Fiscal</i>	-	-	-	-	-	-
Tenencia o Uso de Vehículos	-	-	-	-	-	-
Fondo de Compensación ISAN	-	-	-	-	-	-
Impuesto Sobre Automóviles Nuevos	-	-	-	-	-	-
Fondo de Compensación de Repecos-Intermedios	-	-	-	-	-	-
Otros Incentivos Económicos	-	-	-	-	-	-
<i>Transferencias y Asignaciones</i>	-	-	-	-	-	-
<i>Convenios</i>	14,971,205	3,349,363	18,320,568	15,521,023	15,521,023	549,818
Otros Convenios y Subsidios	14,971,205	3,349,363	18,320,568	15,521,023	15,521,023	549,818
<i>Otros Ingresos de Libre Disposición</i>	-	-	-	-	-	-
Participaciones en Ingresos Locales	-	-	-	-	-	-
Otros Ingresos de Libre Disposición	-	-	-	-	-	-
Total de Ingresos de Libre Disposición	20,472,421	3,349,363	23,821,784	21,326,535	21,057,484	585,063
Ingresos Excedentes de Ingresos de Libre Disposición						
Transferencias Federales Etiquetadas						
<i>Aportaciones</i>	-	-	-	-	-	-
Fondo de Aport. para la Nómina Educativa y Gto. Op.	-	-	-	-	-	-
Fondo de Aportaciones para los Servicios de Salud	-	-	-	-	-	-
Fondo de Aportaciones para la Infraestructura Social	-	-	-	-	-	-
Fondo de Aport. para el Fortalecimiento de los Municipios y de las Demarcaciones Territoriales del Distrito Federal	-	-	-	-	-	-
Fondo de Aportaciones Múltiples	-	-	-	-	-	-
Fondo de Aport. para la Educación Tec. y de Adultos	-	-	-	-	-	-
Fondo de Aportaciones para la Seguridad Pública de los Estados y del Distrito Federal	-	-	-	-	-	-
Fondo de Aportaciones para el Fortalecimiento de las Entidades Federativas	-	-	-	-	-	-
<i>Convenios</i>	21,234,583	(3,074,481)	18,160,102	18,160,102	18,160,102	(3,074,481)
Convenios de Protección Social en Salud	-	-	-	-	-	-
Convenios de Descentralización	21,234,583	(3,074,481)	18,160,102	18,160,102	18,160,102	(3,074,481)
Convenios de Reasignación	-	-	-	-	-	-
Otros Convenios y Subsidios	-	-	-	-	-	-
<i>Fondos Distintos de Aportaciones</i>	-	-	-	-	-	-
Fondo para Entidades Federativas y Municipios Productores de Hidrocarburos	-	-	-	-	-	-
Fondo Minero	-	-	-	-	-	-
<i>Transferencias, Asignaciones, Subsidios y Subvenciones, y Pensiones y Jubilaciones</i>	-	-	-	-	-	-
<i>Otras Transferencias Federales Etiquetadas</i>	-	-	-	-	-	-
Total de Transferencias Federales Etiquetadas	21,234,583	(3,074,481)	18,160,102	18,160,102	18,160,102	(3,074,481)
Ingresos Derivados de Financiamientos						
<i>Ingresos Derivados de Financiamientos</i>	-	-	-	-	-	-
Total de Ingresos	41,707,004	274,882	41,981,886	39,486,637	39,217,586	(2,489,418)
Datos Informativos						
1. Ingresos Derivados de Financiamientos con Fuente de Pago de Ingresos de Libre Disposición	-	-	-	-	-	-
2. Ingresos Derivados de Financiamientos con Fuente de Pago de Transferencias Federales Etiquetadas	-	-	-	-	-	-
3. Ingresos Derivados de Financiamientos	-	-	-	-	-	-

EL INSTITUTO DE CAPACITACIÓN PARA EL TRABAJO DEL ESTADO DE MORELOS

Estado Analítico del Ejercicio del Presupuesto de Egresos

Clasificación por Objeto del Gasto (Capítulo y Concepto)

Del 1 de enero al 30 de septiembre de 2019

(Pesos)



Concepto	Egresos					Subejercicio
	Aprobado	Ampliaciones/ (Reducciones)	Modificado	Devengado	Pagado	
	1	2	3 = (1 + 2)	4	5	
Servicios Personales	16,246,664	(56,128)	16,190,536	15,640,344	15,640,344	550,192
Remuneraciones al Personal de Carácter Permanente	8,960,343	(382,892)	8,577,451	8,469,308	8,469,308	108,143
Remuneraciones al Personal de Carácter Transitorio	745,560	96,365	841,925	841,925	841,925	-
Remuneraciones Adicionales y Especiales	2,724,499	(390,364)	2,334,135	2,206,170	2,206,170	127,965
Seguridad Social	2,001,345	(154,732)	1,846,613	1,731,322	1,731,322	115,291
Otras Prestaciones Sociales y Económicas	1,814,917	775,495	2,590,412	2,391,619	2,391,619	198,793
Previsiones	-	-	-	-	-	-
Pago de Estímulos a Servidores Públicos	-	-	-	-	-	-
Materiales y Suministros	3,866,779	1,016,909	4,883,688	3,356,760	3,350,632	1,526,928
Materiales de Admón. Emisión de Doctos. y Artículos Oficiales	2,487,279	543,919	3,031,198	1,639,947	1,639,947	1,391,251
Alimentos y Utensilios	125,250	155,288	280,538	278,451	278,450	2,087
Materias Primas y Materiales de Producción y Comercialización	373,150	371,732	744,882	653,264	653,264	91,618
Materiales y Artículos de Construcción y de Reparación	100,300	(28,817)	71,483	71,483	71,483	-
Productos Químicos, Farmacéuticos y de Laboratorio	7,000	(6,672)	328	328	328	-
Combustibles, Lubricantes y Aditivos	270,000	(54,834)	215,166	186,453	186,453	28,713
Vestuario, Blancos, Prendas de Protección y Artículos Deportivos	92,000	168,747	260,747	258,044	258,044	2,703
Materiales y Suministros Para Seguridad	-	-	-	-	-	-
Herramientas, Refacciones y Accesorios Menores	411,800	(132,454)	279,346	268,790	262,663	10,556
Servicios Generales	14,252,700	(228,971)	14,023,729	12,611,460	12,611,460	1,412,269
Servicios Básicos	622,000	(55,935)	566,065	530,703	530,703	35,362
Servicios de Arrendamiento	439,200	(13,446)	425,754	398,404	398,404	27,350
Servicios Profesionales, Científicos, Técnicos y Otros Servicios	11,645,530	(1,116,418)	10,529,112	9,632,119	9,632,119	896,993
Servicios Financieros, Bancarios y Comerciales	199,500	(57,989)	141,511	142,901	142,901	(1,390)
Servicios de Instalación, Reparación, Mantto. y Conservación	914,000	485,318	1,399,318	969,433	969,433	429,885
Servicios de Comunicación Social y Publicidad	120,000	142,201	262,201	244,958	244,958	17,243
Servicios de Traslado y Viáticos	73,000	140,589	213,589	212,984	212,984	605
Servicios Oficiales	110,800	81,923	192,723	192,718	192,718	5
Otros Servicios Generales	128,670	164,786	293,456	287,240	287,240	6,216
Transferencias, Asignaciones, Subsidios y Otras Ayudas	2,700,000	(213,729)	2,486,271	2,112,513	2,112,513	373,758
Transferencias Internas y Asignaciones al Sector Público	-	-	-	-	-	-
Transferencias al Resto del Sector Público	-	-	-	-	-	-
Subsidios y Subvenciones	-	-	-	-	-	-
Ayudas Sociales	-	-	-	-	-	-
Pensiones y Jubilaciones	2,700,000	(213,729)	2,486,271	2,112,513	2,112,513	373,758
Transferencias a Fideicomisos, Mandatos y Otros Análogos	-	-	-	-	-	-
Transferencias a la Seguridad Social	-	-	-	-	-	-
Donativos	-	-	-	-	-	-
Transferencias al Exterior	-	-	-	-	-	-
Bienes Muebles, Inmuebles e Intangibles	4,640,861	(243,199)	4,397,662	2,449,275	2,449,275	1,948,387
Mobiliario y Equipo de Administración	1,211,980	(18,479)	1,193,501	554,925	554,925	638,576
Mobiliario y Equipo Educativo y Recreativo	685,500	(61,381)	624,119	467,283	467,283	156,836
Equipo e Instrumental Médico y de Laboratorio	-	8,499	8,499	8,499	8,499	-
Vehículos y Equipo de Transporte	312,000	95,460	407,460	-	-	407,460
Equipo de Defensa y Seguridad	-	-	-	-	-	-
Maquinaria, Otros Equipos y Herramientas	2,122,683	41,162	2,163,845	1,418,568	1,418,568	745,277
Activos Biológicos	-	-	-	-	-	-
Bienes Inmuebles	-	-	-	-	-	-
Activos Intangibles	308,698	(308,460)	238	-	-	238
Inversión Pública	-	-	-	-	-	-
Obra Pública en Bienes de Dominio Público	-	-	-	-	-	-
Obra Pública en Bienes Propios	-	-	-	-	-	-
Proyectos Productivos y Acciones de Fomento	-	-	-	-	-	-
Inversiones Financieras y Otras Provisiones	-	-	-	-	-	-
Inversiones Para el Fomento de Actividades Productivas	-	-	-	-	-	-
Acciones y Participaciones de Capital	-	-	-	-	-	-
Compra de Títulos y Valores	-	-	-	-	-	-
Concesión de Préstamos	-	-	-	-	-	-
Inversiones en Fideicomisos, Mandatos y Otros Análogos	-	-	-	-	-	-
Otras Inversiones Financieras	-	-	-	-	-	-
Provisiones para Contingencias y Otras Erogaciones Especiales	-	-	-	-	-	-
Participaciones y Aportaciones	-	-	-	-	-	-
Participaciones	-	-	-	-	-	-
Aportaciones	-	-	-	-	-	-
Convenios	-	-	-	-	-	-
Deuda Pública	-	-	-	-	-	-
Amortización de la Deuda Pública	-	-	-	-	-	-
Intereses de la Deuda Pública	-	-	-	-	-	-
Comisiones de la Deuda Pública	-	-	-	-	-	-
Gastos de la Deuda Pública	-	-	-	-	-	-
Costo por Coberturas	-	-	-	-	-	-
Apoyos Financieros	-	-	-	-	-	-
Adeudos de Ejercicios Fiscales Anteriores (Adefas)	-	-	-	-	-	-
Total del Gasto	41,707,004	274,882	41,981,886	36,170,352	36,164,224	5,811,534

EL INSTITUTO DE CAPACITACIÓN PARA EL TRABAJO DEL ESTADO DE MORELOS
 Estado Analítico del Ejercicio del Presupuesto de Egresos Detallado - LDF
 Clasificación por Objeto del Gasto (Capítulo y Concepto)
 Del 1 de enero al 30 de septiembre de 2019
 (Pesos)



Concepto	Egresos					
	Aprobado	Ampliaciones / (Reducciones)	Modificado	Devengado	Pagado	Subejercicio
Gasto No Etiquetado	20,472,421	3,349,363	23,821,784	19,126,083	19,119,955	4,695,701
<i>Servicios Personales</i>	<i>7,591,914</i>	<i>(56,128)</i>	<i>7,535,786</i>	<i>7,092,792</i>	<i>7,092,792</i>	<i>442,994</i>
Remuneraciones al Personal de Carácter Permanente	4,201,933	(172,334)	4,029,599	3,921,486	3,921,486	108,113
Remuneraciones al Personal de Carácter Transitorio	700,560	136,080	836,640	836,640	836,640	-
Remuneraciones Adicionales y Especiales	1,426,657	(425,423)	1,001,234	873,956	873,956	127,278
Seguridad Social	454,515	22,468	476,983	362,647	362,647	114,336
Otras Prestaciones Sociales y Económicas	808,249	383,081	1,191,330	1,098,063	1,098,063	93,267
Previsiones	-	-	-	-	-	-
Pago de Estímulos a Servidores Públicos	-	-	-	-	-	-
<i>Materiales y Suministros</i>	<i>2,810,090</i>	<i>1,457,519</i>	<i>4,267,609</i>	<i>3,010,692</i>	<i>3,004,564</i>	<i>1,256,917</i>
Materiales de Admón., Emisión de Doctos. y Art. Oficiales	1,888,740	715,778	2,604,518	1,483,278	1,483,278	1,121,240
Alimentos y Utensilios	54,000	203,666	257,666	255,579	255,578	2,087
Materias Primas y Materiales de Prod. y Comercialización	373,150	371,732	744,882	653,264	653,264	91,618
Materiales y Artículos de Construcción y de Reparación	19,200	20,098	39,298	39,298	39,298	-
Productos Químicos, Farmacéuticos y de Laboratorio	-	-	-	-	-	-
Combustibles, Lubricantes y Aditivos	270,000	(58,131)	211,869	183,156	183,156	28,713
Vestuario, Blancos, Prendas de Protección y Art. Deportivos	20,000	155,110	175,110	172,407	172,407	2,703
Materiales y Suministros Para Seguridad	-	-	-	-	-	-
Herramientas, Refacciones y Accesorios Menores	185,000	49,266	234,266	223,710	217,583	10,556
<i>Servicios Generales</i>	<i>2,729,556</i>	<i>2,404,900</i>	<i>5,134,456</i>	<i>4,460,811</i>	<i>4,460,811</i>	<i>673,645</i>
Servicios Básicos	129,900	28,689	158,589	148,339	148,339	10,250
Servicios de Arrendamiento	313,200	89,361	402,561	385,161	385,161	17,400
Servicios Profesionales, Científicos, Técnicos y Otros Serv.	1,200,786	1,095,690	2,296,476	2,095,561	2,095,561	200,915
Servicios Financieros, Bancarios y Comerciales	168,000	(105,951)	62,049	63,441	63,441	(1,392)
Servicios de Instalación, Reparación, Mantto. y Conservación	834,000	505,642	1,339,642	917,239	917,239	422,403
Servicios de Comunicación Social y Publicidad	-	254,371	254,371	237,128	237,128	17,243
Servicios de Traslado y Viáticos	18,000	152,788	170,788	170,183	170,183	605
Servicios Oficiales	-	164,864	164,864	164,859	164,859	5
Otros Servicios Generales	65,670	219,446	285,116	278,900	278,900	6,216
<i>Transferencias, Asignaciones, Subsidios y Otras Ayudas</i>	<i>2,700,000</i>	<i>(213,729)</i>	<i>2,486,271</i>	<i>2,112,513</i>	<i>2,112,513</i>	<i>373,758</i>
Transferencias Internas y Asignaciones al Sector Público	-	-	-	-	-	-
Transferencias al Resto del Sector Público	-	-	-	-	-	-
Subsidios y Subvenciones	-	-	-	-	-	-
Ayudas Sociales	-	-	-	-	-	-
Pensiones y Jubilaciones	2,700,000	(213,729)	2,486,271	2,112,513	2,112,513	373,758
Transferencias a Fideicomisos, Mandatos y Otros Análogos	-	-	-	-	-	-
Transferencias a la Seguridad Social	-	-	-	-	-	-
Donativos	-	-	-	-	-	-
Transferencias al Exterior	-	-	-	-	-	-
<i>Bienes Muebles, Inmuebles e Intangibles</i>	<i>4,640,861</i>	<i>(243,199)</i>	<i>4,397,662</i>	<i>2,449,275</i>	<i>2,449,275</i>	<i>1,948,387</i>
Mobiliario y Equipo de Administración	1,211,980	(18,479)	1,193,501	554,925	554,925	638,576
Mobiliario y Equipo Educativo y Recreativo	685,500	(61,381)	624,119	467,283	467,283	156,836
Equipo e Instrumental Médico y de Laboratorio	-	8,499	8,499	8,499	8,499	-
Vehículos y Equipo de Transporte	312,000	95,460	407,460	-	-	407,460
Equipo de Defensa y Seguridad	-	-	-	-	-	-
Maquinaria, Otros Equipos y Herramientas	2,122,683	41,162	2,163,845	1,418,568	1,418,568	745,277
Activos Biológicos	-	-	-	-	-	-
Bienes Inmuebles	-	-	-	-	-	-
Activos Intangibles	308,698	(308,460)	238	-	-	238
<i>Inversión Pública</i>	<i>-</i>	<i>-</i>	<i>-</i>	<i>-</i>	<i>-</i>	<i>-</i>
Obra Pública en Bienes de Dominio Público	-	-	-	-	-	-
Obra Pública en Bienes Propios	-	-	-	-	-	-
Proyectos Productivos y Acciones de Fomento	-	-	-	-	-	-
<i>Inversiones Financieras y Otras Provisiones</i>	<i>-</i>	<i>-</i>	<i>-</i>	<i>-</i>	<i>-</i>	<i>-</i>
Inversiones Para el Fomento de Actividades Productivas	-	-	-	-	-	-
Acciones y Participaciones de Capital	-	-	-	-	-	-
Compra de Títulos y Valores	-	-	-	-	-	-
Concesión de Préstamos	-	-	-	-	-	-
Inversiones en Fideicomisos, Mandatos y Otros Análogos	-	-	-	-	-	-
Fideicomiso de Desastres Naturales (Informativo)	-	-	-	-	-	-
Otras Inversiones Financieras	-	-	-	-	-	-
Provisiones para Contingencias y Otras Erogaciones Especiales	-	-	-	-	-	-
<i>Participaciones y Aportaciones</i>	<i>-</i>	<i>-</i>	<i>-</i>	<i>-</i>	<i>-</i>	<i>-</i>
Participaciones	-	-	-	-	-	-
Aportaciones	-	-	-	-	-	-
Convenios	-	-	-	-	-	-
<i>Deuda Pública</i>	<i>-</i>	<i>-</i>	<i>-</i>	<i>-</i>	<i>-</i>	<i>-</i>
Amortización de la Deuda Pública	-	-	-	-	-	-
Intereses de la Deuda Pública	-	-	-	-	-	-
Comisiones de la Deuda Pública	-	-	-	-	-	-
Gastos de la Deuda Pública	-	-	-	-	-	-
Costo por Coberturas	-	-	-	-	-	-
Apoyos Financieros	-	-	-	-	-	-
Adeudos de Ejercicios Fiscales Anteriores (Adefas)	-	-	-	-	-	-

EL INSTITUTO DE CAPACITACIÓN PARA EL TRABAJO DEL ESTADO DE MORELOS
Estado Analítico del Ejercicio del Presupuesto de Egresos Detallado - LDF
Clasificación por Objeto del Gasto (Capítulo y Concepto)
Del 1 de enero al 30 de septiembre de 2019
(Pesos)



Concepto	Egresos					
	Aprobado	Ampliaciones / (Reducciones)	Modificado	Devengado	Pagado	Subejercicio
Gasto Etiquetado	21,234,583	(3,074,481)	18,160,102	17,044,269	17,044,269	1,115,833
<i>Servicios Personales</i>	<i>8,654,750</i>	<i>-</i>	<i>8,654,750</i>	<i>8,547,552</i>	<i>8,547,552</i>	<i>107,198</i>
Remuneraciones al Personal de Carácter Permanente	4,758,410	(210,558)	4,547,852	4,547,822	4,547,822	30
Remuneraciones al Personal de Carácter Transitorio	45,000	(39,715)	5,285	5,285	5,285	-
Remuneraciones Adicionales y Especiales	1,297,842	35,059	1,332,901	1,332,214	1,332,214	687
Seguridad Social	1,546,830	(177,200)	1,369,630	1,368,675	1,368,675	955
Otras Prestaciones Sociales y Económicas	1,006,668	392,414	1,399,082	1,293,556	1,293,556	105,526
Previsiones	-	-	-	-	-	-
Pago de Estímulos a Servidores Públicos	-	-	-	-	-	-
<i>Materiales y Suministros</i>	<i>1,056,689</i>	<i>(440,610)</i>	<i>616,079</i>	<i>346,068</i>	<i>346,068</i>	<i>270,011</i>
Materiales de Admón., Emisión de Doctos. y Art. Oficiales	598,539	(171,859)	426,680	156,669	156,669	270,011
Alimentos y Utensilios	71,250	(48,378)	22,872	22,872	22,872	-
Materias Primas y Materiales de Prod. y Comercialización	-	-	-	-	-	-
Materiales y Artículos de Construcción y de Reparación	81,100	(48,915)	32,185	32,185	32,185	-
Productos Químicos, Farmacéuticos y de Laboratorio	7,000	(6,672)	328	328	328	-
Combustibles, Lubricantes y Aditivos	-	3,297	3,297	3,297	3,297	-
Vestuario, Blancos, Prendas de Protección y Art. Deportivos	72,000	13,637	85,637	85,637	85,637	-
Materiales y Suministros Para Seguridad	-	-	-	-	-	-
Herramientas, Refacciones y Accesorios Menores	226,800	(181,720)	45,080	45,080	45,080	-
<i>Servicios Generales</i>	<i>11,523,144</i>	<i>(2,633,871)</i>	<i>8,889,273</i>	<i>8,150,649</i>	<i>8,150,649</i>	<i>738,624</i>
Servicios Básicos	492,100	(84,624)	407,476	382,364	382,364	25,112
Servicios de Arrendamiento	126,000	(102,807)	23,193	13,243	13,243	9,950
Servicios Profesionales, Científicos, Técnicos y Otros Serv.	10,444,744	(2,212,108)	8,232,636	7,536,558	7,536,558	696,078
Servicios Financieros, Bancarios y Comerciales	31,500	47,962	79,462	79,460	79,460	2
Servicios de Instalación, Reparación, Mantto. y Conservación	80,000	(20,324)	59,676	52,194	52,194	7,482
Servicios de Comunicación Social y Publicidad	120,000	(112,170)	7,830	7,830	7,830	-
Servicios de Traslado y Viáticos	55,000	(12,199)	42,801	42,801	42,801	-
Servicios Oficiales	110,800	(82,941)	27,859	27,859	27,859	-
Otros Servicios Generales	63,000	(54,660)	8,340	8,340	8,340	-
<i>Transferencias, Asignaciones, Subsidios y Otras Ayudas</i>	<i>-</i>	<i>-</i>	<i>-</i>	<i>-</i>	<i>-</i>	<i>-</i>
Transferencias Internas y Asignaciones al Sector Público	-	-	-	-	-	-
Transferencias al Resto del Sector Público	-	-	-	-	-	-
Subsidios y Subvenciones	-	-	-	-	-	-
Ayudas Sociales	-	-	-	-	-	-
Pensiones y Jubilaciones	-	-	-	-	-	-
Transferencias a Fideicomisos, Mandatos y Otros Análogos	-	-	-	-	-	-
Transferencias a la Seguridad Social	-	-	-	-	-	-
Donativos	-	-	-	-	-	-
Transferencias al Exterior	-	-	-	-	-	-
<i>Bienes Muebles, Inmuebles e Intangibles</i>	<i>-</i>	<i>-</i>	<i>-</i>	<i>-</i>	<i>-</i>	<i>-</i>
Mobiliario y Equipo de Administración	-	-	-	-	-	-
Mobiliario y Equipo Educativo y Recreativo	-	-	-	-	-	-
Equipo e Instrumental Médico y de Laboratorio	-	-	-	-	-	-
Vehículos y Equipo de Transporte	-	-	-	-	-	-
Equipo de Defensa y Seguridad	-	-	-	-	-	-
Maquinaria, Otros Equipos y Herramientas	-	-	-	-	-	-
Activos Biológicos	-	-	-	-	-	-
Bienes Inmuebles	-	-	-	-	-	-
Activos Intangibles	-	-	-	-	-	-
<i>Inversión Pública</i>	<i>-</i>	<i>-</i>	<i>-</i>	<i>-</i>	<i>-</i>	<i>-</i>
Obra Pública en Bienes de Dominio Público	-	-	-	-	-	-
Obra Pública en Bienes Propios	-	-	-	-	-	-
Proyectos Productivos y Acciones de Fomento	-	-	-	-	-	-
<i>Inversiones Financieras y Otras Provisiones</i>	<i>-</i>	<i>-</i>	<i>-</i>	<i>-</i>	<i>-</i>	<i>-</i>
Inversiones Para el Fomento de Actividades Productivas	-	-	-	-	-	-
Acciones y Participaciones de Capital	-	-	-	-	-	-
Compra de Títulos y Valores	-	-	-	-	-	-
Concesión de Préstamos	-	-	-	-	-	-
Inversiones en Fideicomisos, Mandatos y Otros Análogos	-	-	-	-	-	-
Fideicomiso de Desastres Naturales (Informativo)	-	-	-	-	-	-
Otras Inversiones Financieras	-	-	-	-	-	-
Provisiones para Contingencias y Otras Erogaciones Especiales	-	-	-	-	-	-
<i>Participaciones y Aportaciones</i>	<i>-</i>	<i>-</i>	<i>-</i>	<i>-</i>	<i>-</i>	<i>-</i>
Participaciones	-	-	-	-	-	-
Aportaciones	-	-	-	-	-	-
Convenios	-	-	-	-	-	-
<i>Deuda Pública</i>	<i>-</i>	<i>-</i>	<i>-</i>	<i>-</i>	<i>-</i>	<i>-</i>
Amortización de la Deuda Pública	-	-	-	-	-	-
Intereses de la Deuda Pública	-	-	-	-	-	-
Comisiones de la Deuda Pública	-	-	-	-	-	-
Gastos de la Deuda Pública	-	-	-	-	-	-
Costo por Coberturas	-	-	-	-	-	-
Apoyos Financieros	-	-	-	-	-	-
Adeudos de Ejercicios Fiscales Anteriores (Adefas)	-	-	-	-	-	-
Total de Egresos	41,707,004	274,882	41,981,886	36,170,352	36,164,224	5,811,534



EL INSTITUTO DE CAPACITACIÓN PARA EL TRABAJO DEL ESTADO DE MORELOS
Estado Analítico del Ejercicio del Presupuesto de Egresos
Clasificación Administrativa
Del 1 de enero al 30 de septiembre de 2019
(Pesos)



Concepto	Egresos					Subejercicio
	Aprobado	Ampliaciones/ (Reducciones)	Modificado	Devengado	Pagado	
	1	2	3 = (1 + 2)	4	5	
Jefatura de la Oficina de la Gobernatura del Estado	-	-	-	-	-	-
Secretaría de Gobierno	-	-	-	-	-	-
Secretaría de Hacienda	-	-	-	-	-	-
Secretaría de Desarrollo Económico y del Trabajo	-	-	-	-	-	-
Secretaría de Desarrollo Agropecuario	-	-	-	-	-	-
Secretaría de Obras Públicas	-	-	-	-	-	-
Secretaría de Educación	-	-	-	-	-	-
Secretaría de Salud	-	-	-	-	-	-
Secretaría de Administración	-	-	-	-	-	-
Secretaría de la Contraloría	-	-	-	-	-	-
Secretaría de Turismo y Cultura	-	-	-	-	-	-
Secretaría de Desarrollo Social	-	-	-	-	-	-
Secretaría de Desarrollo Sustentable	-	-	-	-	-	-
Secretaría de Movilidad y Transporte	-	-	-	-	-	-
Comisión Estatal de Seguridad Pública	-	-	-	-	-	-
Consejería Jurídica	-	-	-	-	-	-
Gastos Institucionales	-	-	-	-	-	-
Total del Gasto	-	-	-	-	-	-

EL INSTITUTO DE CAPACITACIÓN PARA EL TRABAJO DEL ESTADO DE MORELOS
Estado Analítico del Ejercicio del Presupuesto de Egresos
Clasificación Administrativa
Del 1 de enero al 30 de septiembre de 2019

Concepto	Egresos					Subejercicio
	Aprobado	Ampliaciones/ (Reducciones)	Modificado	Devengado	Pagado	
	1	2	3 = (1 + 2)	4	5	
Poder Ejecutivo	-	-	-	-	-	-
Poder Legislativo	-	-	-	-	-	-
Poder Judicial	-	-	-	-	-	-
Organismos Autónomos	-	-	-	-	-	-
Poder Ejecutivo de los Municipios	-	-	-	-	-	-
Total del Gasto	-	-	-	-	-	-

Sector Paraestatal del Gobierno del Estado de Morelos
Estado Analítico del Ejercicio del Presupuesto de Egresos
Clasificación Administrativa
Del 1 de enero al 30 de septiembre de 2019

Concepto	Egresos					Subejercicio
	Aprobado	Ampliaciones/ (Reducciones)	Modificado	Devengado	Pagado	
	1	2	3 = (1 + 2)	4	5	
Entidades Paraestatales y Fideicomisos No Empresariales y No Financieros	41,707,004	274,882	41,981,886	36,170,352	36,164,224	5,811,534
Instituciones Públicas de la Seguridad Social	-	-	-	-	-	-
Entidades Paraestatales Empresariales No Financieras con Participación Estatal Mayoritaria	-	-	-	-	-	-
Fideicomisos Empresariales No Financieros con Participación Estatal Mayoritaria	-	-	-	-	-	-
Entidades Paraestatales Empresariales Financieras Monetarias con Participación Estatal Mayoritaria	-	-	-	-	-	-
Entidades Paraestatales Empresariales Financieras No Monetarias con Participación Estatal Mayoritaria	-	-	-	-	-	-
Fideicomisos Financieros Públicos con Participación Estatal Mayoritaria	-	-	-	-	-	-
Total del Gasto	41,707,004	274,882	41,981,886	36,170,352	36,164,224	5,811,534

Concepto	Egresos					Subejercicio
	Aprobado	Ampliaciones/ (Reducciones)	Modificado	Devengado	Pagado	
Gasto No Etiquetado	20,472,421	3,349,363	23,821,784	19,126,083	19,119,955	4,695,701
Jefatura de la Oficina de la Gubernatura del Estado	-	-	-	-	-	-
Secretaría de Gobierno	-	-	-	-	-	-
Secretaría de Hacienda	-	-	-	-	-	-
Secretaría de Desarrollo Económico y del Trabajo	-	-	-	-	-	-
Secretaría de Desarrollo Agropecuario	-	-	-	-	-	-
Secretaría de Obras Públicas	-	-	-	-	-	-
Secretaría de Educación	-	-	-	-	-	-
Secretaría de Salud	-	-	-	-	-	-
Secretaría de Administración	-	-	-	-	-	-
Secretaría de la Contraloría	-	-	-	-	-	-
Secretaría de Turismo y Cultura	-	-	-	-	-	-
Secretaría de Desarrollo Social	-	-	-	-	-	-
Secretaría de Desarrollo Sustentable	-	-	-	-	-	-
Secretaría de Movilidad y Transporte	-	-	-	-	-	-
Comisión Estatal de Seguridad Pública	-	-	-	-	-	-
Consejería Jurídica	-	-	-	-	-	-
Gastos Institucionales	-	-	-	-	-	-
Poder Legislativo	-	-	-	-	-	-
Poder Judicial	-	-	-	-	-	-
Organismos Autónomos	-	-	-	-	-	-
Entidades Paraestatales y Fideicomisos No Empresariales y No Financieros	20,472,421	3,349,363	23,821,784	19,126,083	19,119,955	4,695,701
Fideicomisos Empresariales No Financieros con Participación Estatal Mayoritaria	-	-	-	-	-	-
Poder Ejecutivo de los Municipios	-	-	-	-	-	-
Gasto Etiquetado	21,234,583	(3,074,481)	18,160,102	17,044,269	17,044,269	1,115,833
Jefatura de la Oficina de la Gubernatura del Estado	-	-	-	-	-	-
Secretaría de Gobierno	-	-	-	-	-	-
Secretaría de Hacienda	-	-	-	-	-	-
Secretaría de Desarrollo Económico y del Trabajo	-	-	-	-	-	-
Secretaría de Desarrollo Agropecuario	-	-	-	-	-	-
Secretaría de Obras Públicas	-	-	-	-	-	-
Secretaría de Educación	-	-	-	-	-	-
Secretaría de Salud	-	-	-	-	-	-
Secretaría de Administración	-	-	-	-	-	-
Secretaría de la Contraloría	-	-	-	-	-	-
Secretaría de Turismo y Cultura	-	-	-	-	-	-
Secretaría de Desarrollo Social	-	-	-	-	-	-
Secretaría de Desarrollo Sustentable	-	-	-	-	-	-
Secretaría de Movilidad y Transporte	-	-	-	-	-	-
Comisión Estatal de Seguridad Pública	-	-	-	-	-	-
Consejería Jurídica	-	-	-	-	-	-
Gastos Institucionales	-	-	-	-	-	-
Poder Legislativo	-	-	-	-	-	-
Poder Judicial	-	-	-	-	-	-
Organismos Autónomos	-	-	-	-	-	-
Entidades Paraestatales y Fideicomisos No Empresariales y No Financieros	21,234,583	(3,074,481)	18,160,102	17,044,269	17,044,269	1,115,833
Fideicomisos Empresariales No Financieros con Participación Estatal Mayoritaria	-	-	-	-	-	-
Poder Ejecutivo de los Municipios	-	-	-	-	-	-
Total de Egresos	41,707,004	274,882	41,981,886	36,170,352	36,164,224	5,811,534



EL INSTITUTO DE CAPACITACIÓN PARA EL TRABAJO DEL ESTADO DE MORELOS
 Estado Analítico del Ejercicio del Presupuesto de Egresos
 Clasificación Funcional (Finalidad y Función)
 Del 1 de enero al 30 de septiembre de 2019
 (Pesos)




Concepto	Egresos					Subejercicio 6 = (3 - 4)
	Aprobado	Ampliaciones/ (Reducciones)	Modificado	Devengado	Pagado	
	1	2	3 = (1 + 2)	4	5	
Gobierno	-	-	-	-	-	-
Legislación	-	-	-	-	-	-
Justicia	-	-	-	-	-	-
Coordinación de la Política de Gobierno	-	-	-	-	-	-
Relaciones Exteriores	-	-	-	-	-	-
Asuntos Financieros y Hacendarios	-	-	-	-	-	-
Seguridad Nacional	-	-	-	-	-	-
Asuntos de Orden Público y de Seguridad Interior	-	-	-	-	-	-
Otros Servicios Generales	-	-	-	-	-	-
Desarrollo Social	21,234,583	(3,074,481)	18,160,102	17,044,269	17,044,269	1,115,833
Protección Ambiental	-	-	-	-	-	-
Vivienda y Servicios a la Comunidad	-	-	-	-	-	-
Salud	-	-	-	-	-	-
Recreación, Cultura y Otras Manifestaciones Sociales	-	-	-	-	-	-
Educación	21,234,583	(3,074,481)	18,160,102	17,044,269	17,044,269	1,115,833
Protección Social	-	-	-	-	-	-
Otros Asuntos Sociales	-	-	-	-	-	-
Desarrollo Económico	20,472,421	3,349,363	23,821,784	19,126,083	19,119,955	4,695,701
Asuntos Económicos, Comerciales y Laborales en General	20,472,421	3,349,363	23,821,784	19,126,083	19,119,955	4,695,701
Agropecuaria, Silvicultura, Pesca y Caza	-	-	-	-	-	-
Combustibles y Energía	-	-	-	-	-	-
Minería, Manufacturas y Construcción	-	-	-	-	-	-
Transporte	-	-	-	-	-	-
Comunicaciones	-	-	-	-	-	-
Turismo	-	-	-	-	-	-
Ciencia, Tecnología e Innovación	-	-	-	-	-	-
Otras Industrias y Otros Asuntos Económicos	-	-	-	-	-	-
Otras no Clasificadas en Funciones Anteriores	-	-	-	-	-	-
Transacciones de la Deuda Pública / Costo Financiero de la Deuda	-	-	-	-	-	-
Transferencias, Participaciones y Aportaciones entre Diferentes Niveles y Ordenes de Gobierno	-	-	-	-	-	-
Saneamiento del Sistema Financiero	-	-	-	-	-	-
Adeudos de Ejercicios Fiscales Anteriores	-	-	-	-	-	-
Total del Gasto	41,707,004	274,882	41,981,886	36,170,352	36,164,224	5,811,534



EL INSTITUTO DE CAPACITACIÓN PARA EL TRABAJO DEL ESTADO DE MORELOS
 Estado Analítico del Ejercicio del Presupuesto de Egresos Detallado - LDF
 Clasificación Funcional (Finalidad y Función)
 Del 1 de enero al 30 de septiembre de 2019
 (Pesos)



Concepto	Egresos					Subejercicio
	Aprobado	Ampliaciones/ (Reducciones)	Modificado	Devengado	Pagado	
Gasto No Etiquetado	20,472,421	3,349,363	23,821,784	19,126,083	19,119,955	4,695,701
<i>Gobierno</i>	-	-	-	-	-	-
Legislación	-	-	-	-	-	-
Justicia	-	-	-	-	-	-
Coordinación de la Política de Gobierno	-	-	-	-	-	-
Relaciones Exteriores	-	-	-	-	-	-
Asuntos Financieros y Hacendarios	-	-	-	-	-	-
Seguridad Nacional	-	-	-	-	-	-
Asuntos de Orden Público y de Seguridad Interior	-	-	-	-	-	-
Otros Servicios Generales	-	-	-	-	-	-
<i>Desarrollo Social</i>	-	-	-	-	-	-
Protección Ambiental	-	-	-	-	-	-
Vivienda y Servicios a la Comunidad	-	-	-	-	-	-
Salud	-	-	-	-	-	-
Recreación, Cultura y Otras Manifestaciones Sociales	-	-	-	-	-	-
Educación	-	-	-	-	-	-
Protección Social	-	-	-	-	-	-
Otros Asuntos Sociales	-	-	-	-	-	-
<i>Desarrollo Económico</i>	<i>20,472,421</i>	<i>3,349,363</i>	<i>23,821,784</i>	<i>19,126,083</i>	<i>19,119,955</i>	<i>4,695,701</i>
Asuntos Económicos, Comerciales y Laborales en Gral.	20,472,421	3,349,363	23,821,784	19,126,083	19,119,955	4,695,701
Agropecuaria, Silvicultura, Pesca y Caza	-	-	-	-	-	-
Combustibles y Energía	-	-	-	-	-	-
Minería, Manufacturas y Construcción	-	-	-	-	-	-
Transporte	-	-	-	-	-	-
Comunicaciones	-	-	-	-	-	-
Turismo	-	-	-	-	-	-
Ciencia, Tecnología e Innovación	-	-	-	-	-	-
Otras Industrias y Otros Asuntos Económicos	-	-	-	-	-	-
<i>Otras no Clasificadas en Funciones Anteriores</i>	-	-	-	-	-	-
Transacciones de la Deuda Pública / Costo Financiero de la Deuda	-	-	-	-	-	-
Transferencias, Participaciones y Aportaciones entre Diferentes Niveles y Ordenes de Gobierno	-	-	-	-	-	-
Saneamiento del Sistema Financiero	-	-	-	-	-	-
Adeudos de Ejercicios Fiscales Anteriores	-	-	-	-	-	-
Gasto Etiquetado	21,234,583	(3,074,481)	18,160,102	17,044,269	17,044,269	1,115,833
<i>Gobierno</i>	-	-	-	-	-	-
Legislación	-	-	-	-	-	-
Justicia	-	-	-	-	-	-
Coordinación de la Política de Gobierno	-	-	-	-	-	-
Relaciones Exteriores	-	-	-	-	-	-
Asuntos Financieros y Hacendarios	-	-	-	-	-	-
Seguridad Nacional	-	-	-	-	-	-
Asuntos de Orden Público y de Seguridad Interior	-	-	-	-	-	-
Otros Servicios Generales	-	-	-	-	-	-
<i>Desarrollo Social</i>	<i>21,234,583</i>	<i>(3,074,481)</i>	<i>18,160,102</i>	<i>17,044,269</i>	<i>17,044,269</i>	<i>1,115,833</i>
Protección Ambiental	-	-	-	-	-	-
Vivienda y Servicios a la Comunidad	-	-	-	-	-	-
Salud	-	-	-	-	-	-
Recreación, Cultura y Otras Manifestaciones Sociales	-	-	-	-	-	-
Educación	21,234,583	(3,074,481)	18,160,102	17,044,269	17,044,269	1,115,833
Protección Social	-	-	-	-	-	-
Otros Asuntos Sociales	-	-	-	-	-	-
<i>Desarrollo Económico</i>	-	-	-	-	-	-
Asuntos Económicos, Comerciales y Laborales en Gral.	-	-	-	-	-	-
Agropecuaria, Silvicultura, Pesca y Caza	-	-	-	-	-	-
Combustibles y Energía	-	-	-	-	-	-
Minería, Manufacturas y Construcción	-	-	-	-	-	-
Transporte	-	-	-	-	-	-
Comunicaciones	-	-	-	-	-	-
Turismo	-	-	-	-	-	-
Ciencia, Tecnología e Innovación	-	-	-	-	-	-
Otras Industrias y Otros Asuntos Económicos	-	-	-	-	-	-
<i>Otras no Clasificadas en Funciones Anteriores</i>	-	-	-	-	-	-
Transacciones de la Deuda Pública / Costo Financiero de la Deuda	-	-	-	-	-	-
Transferencias, Participaciones y Aportaciones entre Diferentes Niveles y Ordenes de Gobierno	-	-	-	-	-	-
Saneamiento del Sistema Financiero	-	-	-	-	-	-
Adeudos de Ejercicios Fiscales Anteriores	-	-	-	-	-	-
Total del Egresos	41,707,004	274,882	41,981,886	36,170,352	36,164,224	5,811,534


EL INSTITUTO DE CAPACITACION PARA EL TRABAJO DEL ESTADO DE MORELOS
 Estado Analítico del Ejercicio del Presupuesto de Egresos Detallado - LDF
 Clasificación de Servicios Personales por Categoría
 Del 1 de enero al 30 de septiembre de 2019
 (Pesos)



Concepto	Egresos					Subejercicio
	Aprobado	Ampliaciones/ (Reducciones)	Modificado	Devengado	Pagado	
Gasto No Etiquetado	7,591,914	(56,128)	7,535,786	7,092,792	7,092,792	442,994
Personal Administrativo y de Servicio Público	7,591,914	(56,128)	7,535,786	7,092,792	7,092,792	442,994
Magisterio	-	-	-	-	-	-
Servicios de Salud	-	-	-	-	-	-
Personal Administrativo	-	-	-	-	-	-
Personal Médico, Paramédico y afín	-	-	-	-	-	-
Seguridad Pública	-	-	-	-	-	-
Gastos Asociados a la Implementación de Nuevas Leyes Fed. o Reformas a las Mismas	-	-	-	-	-	-
Nombre del Programa o Ley 1	-	-	-	-	-	-
Nombre del Programa o Ley 2	-	-	-	-	-	-
Sentencias Laborales Definitivas	-	-	-	-	-	-
Gasto Etiquetado	8,654,750	-	8,654,750	8,547,552	8,547,552	107,198
Personal Administrativo y de Servicio Público	8,654,750	-	8,654,750	8,547,552	8,547,552	107,198
Magisterio	-	-	-	-	-	-
Servicios de Salud	-	-	-	-	-	-
Personal Administrativo	-	-	-	-	-	-
Personal Médico, Paramédico y afín	-	-	-	-	-	-
Seguridad Pública	-	-	-	-	-	-
Gastos Asociados a la Implementación de Nuevas Leyes Fed. o Reformas a las Mismas	-	-	-	-	-	-
Nombre del Programa o Ley 1	-	-	-	-	-	-
Nombre del Programa o Ley 2	-	-	-	-	-	-
Sentencias Laborales Definitivas	-	-	-	-	-	-
Total del Gasto en Servicios Personales	16,246,664	(56,128)	16,190,536	15,640,344	15,640,344	550,192

EL INSTITUTO DE CAPACITACION PARA EL TRABAJO DEL ESTADO DE MORELOS
 Estado Analítico del Ejercicio del Presupuesto de Egresos
 Clasificación Económica (por Tipo de Gasto)
 Del 1 de enero al 30 de septiembre de 2019
 (Pesos)



Concepto	Egresos					
	Aprobado	Ampliaciones/ (Reducciones)	Modificado	Devengado	Pagado	Subejercicio
	1	2	3 = (1 + 2)	4	5	6 = (3 - 4)
Gasto Corriente	37,073,643	274,882	37,348,525	33,721,078	33,714,950	3,627,447
Gasto de Capital	4,633,361	-	4,633,361	2,449,274	2,449,274	2,184,087
Amortización de la Deuda y Disminución de Pasivos	-	-	-	-	-	-
Pensiones y Jubilaciones	-	-	-	-	-	-
Participaciones	-	-	-	-	-	-
Total del Gasto	41,707,004	274,882	41,981,886	36,170,352	36,164,224	5,811,534



Información Programática

CUENTA PÚBLICA
EL INSTITUTO DE CAPACITACION PARA EL TRABAJO
DEL ESTADO DE MORELOS
ENERO - SEPTIEMBRE

2019



EL INSTITUTO DE CAPACITACIÓN PARA EL TRABAJO DEL ESTADO DE MORELOS
Gasto por Categoría Programática
Del 1 de enero al 30 de septiembre de 2019
(Pesos)



Concepto	Egresos					Subejercicio
	Aprobado	Ampliaciones/ (Reducciones)	Modificado	Devengado	Pagado	
	1	2	3 = (1 + 2)	4	5	6 = (3 - 4)
Programas	-	-	-	-	-	-
Subsidios: Sector Social y Privado o Ent. Federativas y Municipios	-	-	-	-	-	-
Sujetos a Reglas de Operación	-	-	-	-	-	-
Otros Subsidios	-	-	-	-	-	-
Desempeño de las Funciones	-	-	-	-	-	-
Prestación de Servicios Públicos	-	-	-	-	-	-
Provisión de Bienes Públicos	-	-	-	-	-	-
Planeación, Seguimiento y Evaluación de Políticas Públicas	-	-	-	-	-	-
Promoción y Fomento	-	-	-	-	-	-
Regulación y Supervisión	-	-	-	-	-	-
Funciones de las Fuerzas Armadas (Únicamente Gobierno Federal)	-	-	-	-	-	-
Específicos	-	-	-	-	-	-
Proyectos de Inversión	-	-	-	-	-	-
Administrativos y de Apoyo	-	-	-	-	-	-
Apoyo al Proceso Presupuestario y para Mejorar la Eficiencia Institucional	-	-	-	-	-	-
Apoyo a la Función Pública y al Mejoramiento de la Gestión	-	-	-	-	-	-
Operaciones Ajenas	-	-	-	-	-	-
Compromisos	-	-	-	-	-	-
Obligaciones de Cumplimiento de Resolución Jurisdiccional	-	-	-	-	-	-
Desastres Naturales	-	-	-	-	-	-
Obligaciones	-	-	-	-	-	-
Pensiones y Jubilaciones	-	-	-	-	-	-
Aportaciones a la Seguridad Social	-	-	-	-	-	-
Aportaciones a Fondos de Estabilización	-	-	-	-	-	-
Aportaciones a Fondos de Inversión y Reestructura de Pensiones	-	-	-	-	-	-
Programas de Gasto Federalizado (Gobierno Federal)	-	-	-	-	-	-
Gasto Federalizado	41,707,004	274,882	41,981,886	36,170,352	36,164,224	5,811,534
Participaciones a Entidades Federativas y Municipios	-	-	-	-	-	-
Costo financiero, deuda o apoyos a deudores y ahorradores de la banca	-	-	-	-	-	-
Adeudos de ejercicios fiscales anteriores	-	-	-	-	-	-
Total del Gasto	41,707,004	274,882	41,981,886	36,170,352	36,164,224	5,811,534



EL INSTITUTO DE CAPACITACIÓN PARA EL TRABAJO DEL ESTADO DE MORELOS
Indicadores de Postura Fiscal
Del 1 de enero al 30 de septiembre de 2019
(Pesos)



Concepto	Estimado	Devengado	Pagado ³
I. Ingresos Presupuestarios (I=1+2)	41,707,004	39,486,637	39,217,586
1. Ingresos del Gobierno de la Entidad Federativa 1	20,472,421	21,326,535	21,057,484
2. Ingresos del Sector Paraestatal 1	21,234,583	18,160,102	18,160,102
II. Egresos Presupuestarios (II=3+4)	41,707,004	36,170,352	36,164,224
3. Egresos del Gobierno de la Entidad Federativa 2	-	-	-
4. Egresos del Sector Paraestatal 2	41,707,004	36,170,352	36,164,224
III. Balance Presupuestario (Superávit o Déficit) (III = I - II)	-	3,316,285	3,053,362

Concepto	Estimado	Devengado	Pagado ³
III. Balance presupuestario (Superávit o Déficit)	-	3,316,285	3,053,362
IV. Intereses, Comisiones y Gastos de la Deuda	-	-	-
V. Balance Primario (Superávit o Déficit) (V= III - IV)	-	3,316,285	3,053,362

Concepto	Estimado	Devengado	Pagado ³
A. Financiamiento	-	-	-
B. Amortización de la deuda	-	-	-
C. Endeudamiento ó desendeudamiento (C = A - B)	-	-	-

1 Los Ingresos que se presentan son los ingresos presupuestarios totales sin incluir los ingresos por financiamientos. Los Ingresos del Gobierno de la Entidad Federativa corresponden a los del Poder Ejecutivo, Legislativo Judicial y Autónomos.

2 Los egresos que se presentan son los egresos presupuestarios totales sin incluir los egresos por amortización. Los egresos del Gobierno de la Entidad Federativa corresponden a los del Poder Ejecutivo, Legislativo, Judicial y Órganos Autónomos.

3 Para Ingresos se reportan los ingresos recaudados; para egresos se reportan los egresos pagados.

Programas y Proyectos de Inversión

EL PROYECTO DE INVERSION DEL EL INSTITUTO DE CAPACITACION PARA EL TRABAJO DEL ESTADO DE MORELOS ES:

“CAPACITACION PARA Y EN EL TRABAJO”

Programa presupuestario estamos ubicados en Habilidades en el Empleo y Seguridad Laboral, con el propósito de que la población desempleada y sub-empleada obtenga más oportunidades de empleo.

Objetivo estratégico es: promover la operación de políticas Públicas que apoyen la generación de empleo, a través de la capacitación a personas desempleadas para fomentar el auto empleo o el empleo.

OBJETIVOS FUNDAMENTALES SON:

- I.- Impartir e impulsar la capacitación formal para el trabajo en la entidad, propiciando su mejor calidad y su vinculación con el aparato productivo y las necesidades de desarrollo regional;
- II.- Promover el surgimiento de nuevos perfiles académicos, que correspondan a las necesidades del mercado laboral; y
- III.- Formar y actualizar a los instructores que se harán cargo de capacitar a los alumnos del Instituto.

Reportes de avance en los Indicadores de los Programas Presupuestarios del Poder Ejecutivo con Matrices de Indicadores de Resultados

Ejercicio Fiscal 2019
Trimestre: Tercero
Fecha 14/10/2019

DATOS DEL PROGRAMA														
Programa presupuestario:	Ramo:	Dependencia o Entidad:	Secretaría de Desarrollo Económico y del Trabajo	Unidad (es) responsable (s):						SEMAFORO				
E051. Capacitación de calidad para y en trabajo.	07.A. Trabajo			Instituto de Capacitación para el Trabajo del Estado de Morelos						(Verde: Cumplimiento del 80-100% Amarillo: Cumplimiento del 60-79% Rojo: Cumplimiento menor al 60%)				
ALINEACIÓN														
Programa derivado del PED 2019-2024														
Eje estratégico:	Programa:	Objetivo:	Objetivo:	Objetivo:	Agenda 2030					Ejes transversales:				
4. Productividad y competitividad para los morelenses	En proceso de elaboración	En proceso de elaboración	En proceso de elaboración	En proceso de elaboración	8.3. Promover políticas orientadas al desarrollo que apoyen las actividades productivas, la creación de empleo decente, el emprendimiento, la creatividad y la innovación, y alentar la oficialización y el crecimiento de las microempresas y las pequeñas y medianas empresas, entre otras cosas mediante el acceso a servicios financieros					No aplica				
4.2 Incrementar los niveles de competitividad de las empresas morelenses para consolidar su permanencia y crecimiento en la región y generar empleos formales y dignos que promuevan el bienestar.					Meta: microempresas y las pequeñas y medianas empresas, entre otras cosas mediante el acceso a servicios financieros					No aplica				
Clasificación Funcional														
Finalidad:	Función:	Subfunción:			Actividad Institucional									
2. Desarrollo social		3.1 Asuntos Económicos, Comerciales y Laborales en General			102. Capacitación para el trabajo y promoción de empleos									
RESULTADOS														
INDICADORES														
Nivel	Objetivos (Resumen Narrativo)	Nombre del indicador	Definición del indicador	Método de cálculo	Unidad de medida	Tipo-Dimensión-Sentido de medición-Frecuencia de medición	Línea base 2018	Meta anual 2019			AVANCE ACUMULADO	SEMAFORO		
								1er. Trim	2do. Trim.	3er. Trim.	4to. Trim	Al periodo	Relativo	
Fin	8. Contribuir al crecimiento económico	Tasa de Desocupación Estatal	Proporción de personas que desean trabajar y están en condiciones legales de hacerlo pero no encuentran un puesto de trabajo	$\frac{\text{Población desempleada}}{\text{Población Económicamente Activa}} * 100$	Porcentaje	Estratégico-Eficacia-Ascendente-Trimestral	2.1%							
		Porcentaje de personas capacitadas para el trabajo	Mide la proporción de personas de desempleadas capacitadas para el trabajo con relación al total de personas de desempleadas que solicitan capacitación	$\frac{\text{Número de desempleados capacitados}}{\text{Total de personas que solicitan capacitación}} * 100$	Porcentaje	Estratégico-Eficacia-Ascendente-Trimestral	23,733	100%	100%	100%	100%	14,120	100%	
		Porcentaje de personas capacitadas en el trabajo	Mide la proporción de personas capacitadas en el trabajo con relación al total de personas que trabajan y solicitan capacitación	$\frac{\text{Número de personas con estabilidad laboral capacitadas en el trabajo}}{\text{Total de personas con estabilidad laboral que solicitan capacitación}} * 100$	Porcentaje	Estratégico-Eficacia-Ascendente-Trimestral	2,879	100%	100%	100%	100%	3,121	100%	
Propósito	Alumnos, alumnos y emprendedores capacitados o certificados en un oficio, especialidad o en desarrollo de planes de negocios.	Porcentaje de Emprendedores capacitados en planes de negocios	Mide la proporción de emprendedores capacitados en planes de negocios con relación al total de emprendedores que solicitan capacitación	$\frac{\text{Número de emprendedores capacitados en planes de negocios}}{\text{Total de emprendedores que solicitan capacitación}} * 100$	Porcentaje	Estratégico-Eficacia-Ascendente-Trimestral	110	100%	100%	100%	100%	0	100%	
		Porcentaje de personas certificadas en estándares de competencias	Mide el porcentaje de personas certificadas en estándares de competencias con relación al total de personas que solicitan certificación en estándares de competencias	$\frac{\text{Número de alumnos certificados en estándares de competencias}}{\text{Total de personas que solicitan certificación en estándares de competencias}} * 100$	Porcentaje	Estratégico-Eficacia-Ascendente-Trimestral	329	100%	100%	100%	100%	74	100%	
Componente 1	Capacitación impartida a los alumnos del ICATMOR	Número de alumnos atendidos en el ICATMOR	Mide la cantidad de alumnos atendidos en el ICATMOR	Suma de alumnos atendidos en el periodo de enero a diciembre de 2019	Alumnos Inscritos	Gestión-Eficacia-Ascendente-Anual	26,612	5,141	10,064	16,347	21,331	17,241	81%	
		Costo promedio anual por alumno atendido	Mide el costo promedio que representa atender a un alumno por año	$\frac{\text{Cantidad de recursos ejercidos en el año 2019}}{\text{Total de alumnos atendidos en el año 2019}}$	Pesos	Estratégico-Economía-Descendente-Anual	1,840							

Reportes de avance en los Indicadores de los Programas Presupuestarios del Poder Ejecutivo con Matrices de Indicadores de Resultados

DATOS DEL PROGRAMA

Programa presupuestario:	E051. Capacitación de calidad para y en trabajo.	Ramo:	07.A. Trabajo	Dependencia o Entidad:	Secretaría de Desarrollo Económico y del Trabajo	Unidad (es) responsable (s):	Unidad (es) responsable (s):	Unidad (es) responsable (s):	Instituto de Capacitación para el Trabajo del Estado de Morelos		
Actividad 1.2	Generar convenios de colaboración con instituciones y organismos del sector público, privado y social	Porcentaje de alumnos inscritos derivados de la colaboración con otras instituciones	Mide el porcentaje de alumnos inscritos derivados de la colaboración con otras instituciones	Número de alumnos inscritos al ICATMOR derivado de la colaboración con otras instituciones / Total de alumnos inscritos al ICATMOR * 100	Porcentaje	Gestión-Eficacia-Ascendente-Trimestral	(sin información)	46%	46%	7,910	46%
Actividad 1.1	Promoción de la oferta educativa a través de redes sociales y otros medios	Número de convenios formalizados con instituciones y organismos del sector público, privado y social	Mide la cantidad de convenios formalizados con instituciones y organismos del sector público, privado y social	Número de convenios formalizados con instituciones y organismos del sector público, privado y social	Convenios	Gestión-Eficacia-Ascendente-Trimestral	37	9	28	74	200%
Actividad 1.1	Promoción de la oferta educativa a través de redes sociales y otros medios	Porcentaje de alumnos inscritos al ICATMOR por la promoción de la oferta educativa en redes sociales y otros medios	Mide el porcentaje de alumnos inscritos al ICATMOR por la promoción de la oferta educativa en redes sociales y otros medios	Número de alumnos inscritos al ICATMOR por la promoción de la oferta educativa en redes sociales y otros medios / Total de alumnos inscritos al ICATMOR * 100	Porcentaje	Gestión-Eficacia-Ascendente-Trimestral	(sin información)	54%	54%	9,331	54%
Componente 2	Servicio de incubación de empresas otorgado	Número de publicaciones realizadas en redes sociales para promoción de la oferta educativa.	Mide la Cantidad de Spots difundidos o campañas realizadas de promoción de la oferta educativa del ICATMOR	Cantidad de Spots difundidos o campañas realizadas de promoción de la oferta educativa del ICATMOR	Publicaciones realizadas	Gestión-Eficacia-Ascendente-Trimestral	960	150	450	504	84%
Actividad 2.2	Generar convenios de colaboración con instituciones y organismos del sector público, privado y social para captar emprendedores	Porcentaje de proyectos financiados	Mide el porcentaje de proyectos financiados por instituciones externas en relación al número de proyectos elaborados por los emprendedores	Número de proyectos financiados / Total de proyectos elaborados por emprendedores * 100	Porcentaje	Gestión-Eficacia-Ascendente-Trimestral	(sin información)	100%	100%	0	100%
Actividad 2.1	Registro de emprendedores con proyectos de incubación	Porcentaje de proyectos de negocios desarrollados derivados de convenios	Mide el porcentaje de proyectos de negocios desarrollados derivados de convenios	Número de proyectos de negocios desarrollados derivados de convenios / Total de proyectos incubados * 100	Porcentaje	Gestión-Eficacia-Ascendente-Trimestral	(sin información)	100%	100%	0	100%
Componente 3	Certificación en estándares de competencias realizada	Número de personas certificadas en estándares de competencias	Mide el porcentaje de emprendedores registrados en relación al número de proyectos incubados	Número de emprendedores registrados / Total de proyectos incubados * 100	Porcentaje	Gestión-Eficacia-Ascendente-Trimestral	(sin información)	100%	100%	0	100%
Actividad 3.2	Promoción de certificación de competencias laborales a los alumnos inscritos al ICATMOR	Número de alumnos activos en capacitación de ICATMOR invitados a certificación de competencias laborales.	Mide el número de personas certificadas en competencia laboral en el periodo	Sumatoria de personas certificadas durante el periodo	Personas certificadas	Gestión-Eficacia-Ascendente-Trimestral	329	12	37	74	148%
Actividad 3.1	Promoción de certificación de competencias a través de redes sociales y otros medios	Número de publicaciones realizadas en redes sociales para promoción de certificación de competencias.	Se refiere al número de alumnos inscritos al ICATMOR que se certifican	Sumatoria de alumnos inscritos al ICATMOR que además de capacitarse se certifican	Personas certificadas	Gestión-Eficacia-Ascendente-Trimestral	287	12	37	71	142%
Actividad 3.1	Promoción de certificación de competencias a través de redes sociales y otros medios	Número de publicaciones realizadas en redes sociales para promoción de certificación de competencias.	Mide el número de publicaciones realizadas en redes sociales y otros medios promoviendo certificación de competencias laborales.	Sumatoria de publicaciones de promoción en redes sociales y otros medios	Publicaciones realizadas	Gestión-Eficacia-Ascendente-Trimestral	(sin información)	100	300	400	15%



Anexos

CUENTA PÚBLICA
EL INSTITUTO DE CAPACITACION PARA EL TRABAJO
DEL ESTADO DE MORELOS
ENERO - SEPTIEMBRE

2019



MORELOS
2018 - 2024



Instituto de Crédito para los Trabajadores al Servicio del Gobierno del Estado de Morelos

CUENTA PÚBLICA CONSOLIDADA
ENTIDADES PARAESTATALES
ENERO - SEPTIEMBRE

2019



Introducción

CUENTA PÚBLICA
INSTITUTO DE CRÉDITO PARA LOS TRABAJADORES AL
SERVICIO DEL GOBIERNO DEL ESTADO DE MORELOS
ENERO - SEPTIEMBRE

2019

Introducción

ARMONIZACIÓN CONTABLE

En cumplimiento de la Ley General de Contabilidad Gubernamental para instrumentar la Armonización Contable en términos de lo señalado por el Consejo Nacional de Armonización Contable (CONAC), la Subdirección de Informática en términos de la propuesta autorizada que presento a la alta dirección, está realizando los desarrollos informáticos, interactuando con las unidades responsables del gasto, que serán las usuarias del Sistema Integral Contable y Financiero (SICOFI), programando liberar el sistema por módulos, hasta su total implementación y puesta en marcha de acuerdo al cronograma autorizado.



Información Contable

CUENTA PÚBLICA
INSTITUTO DE CRÉDITO PARA LOS TRABAJADORES AL
SERVICIO DEL GOBIERNO DEL ESTADO DE MORELOS
ENERO - SEPTIEMBRE

2019



Concepto	2019	2018	Concepto	2019	2018
INGRESOS Y OTROS BENEFICIOS			GASTOS Y OTRAS PÉRDIDAS		
Ingresos de la Gestión	960,956	1,107,195	Gastos de Funcionamiento	48,990,204	83,588,413
Impuestos	-	-	Servicios Personales	35,659,578	60,533,244
Cuotas y Aportaciones de Seguridad Social	-	-	Materiales y Suministros	1,476,486	3,966,592
Contribuciones de Mejoras	-	-	Servicios Generales	11,854,140	19,088,577
Derechos	-	-	Transferencias, Asignaciones, Subsidios y Otras Ayudas	7,094,627	11,172,287
Productos	-	-	Transferencias Internas y Asignaciones al Sector Público	-	-
Aprovechamientos	-	-	Transferencias al Resto del Sector Público	-	-
Ingresos por Venta de Bienes y Prestación de Servicios	960,956	1,107,195	Subsidios y Subvenciones	-	-
Participaciones, Aportaciones, Convenios, Incentivos	-	-	Ayudas Sociales	718,330	150,580
Derivados de la Colaboración Fiscal, Fondos Distintos de	-	-	Pensiones y Jubilaciones	6,196,297	11,021,707
Aportaciones, Transferencias, Asignaciones, Subsidios y	-	-	Transferencias a Fideicomisos, Mandatos y Contratos Análogos	-	-
Subvenciones, y Pensiones y Jubilaciones	-	-	Transferencias a la Seguridad Social	-	-
Participaciones, Aportaciones, Convenios, Incentivos Derivados de	-	-	Donativos	180,000	-
la Colaboración Fiscal y Fondos Distintos de Aportaciones	-	-	Transferencias al Exterior	-	-
Transferencias, Asignaciones, Subsidios y Subvenciones, y	-	-	Participaciones y Aportaciones	-	-
Pensiones y Jubilaciones	-	-	Participaciones	-	-
Otros Ingresos y Beneficios	184,754,298	206,603,181	Aportaciones	-	-
Ingresos Financieros	184,754,298	206,603,181	Convenios	-	-
Incremento por Variación de Inventarios	-	-	Intereses, Comisiones y Otros Gastos de la Deuda Pública	-	-
Disminución del Exceso de Estimaciones por Pérdida o Deterioro u	-	-	Intereses de la Deuda Pública	-	-
Obsolescencia	-	-	Comisiones de la Deuda Pública	-	-
Disminución del Exceso de Provisiones	-	-	Gastos de la Deuda Pública	-	-
Otros Ingresos y Beneficios Varios	-	-	Costo por Coberturas	-	-
			Apoyos Financieros	-	-
Total de Ingresos y Otros Beneficios	185,715,254	207,710,376	Otros Gastos y Pérdidas Extraordinarias	2,818,078	3,995,666
			Estimaciones, Depreciaciones, Deterioros, Obsolescencia y	4,121,538	3,468,120
			Amortizaciones	-	-
			Provisiones	-	-
			Disminución de Inventarios	-	-
			Aumento por Insuficiencia de Estimaciones por Pérdida o Deterioro u	-	-
			Obsolescencia	-	-
			Aumento por Insuficiencia de Provisiones	-	-
			Otros Gastos	(1,303,460)	527,546
			Inversión Pública	-	-
			Inversión Pública no Capitalizable	-	-
			Total de Gastos y Otras Pérdidas	58,902,909	98,756,366
			Resultados del Ejercicio (Ahorro/Desahorro)	126,812,345	108,954,010

Bajo protesta de decir verdad declaramos que los Estados Financieros y sus Notas son razonablemente correctos y responsabilidad del emisor.



Instituto de Crédito para los trabajadores al Servicio de Gobierno del Estado de Morelos
Estado de Situación Financiera
Al 31 de diciembre de 2018 y al 30 de septiembre de 2019
(Pesos)



CONCEPTO	Año		CONCEPTO	Año	
	2019	2018		2019	2018
ACTIVO			PASIVO		
Activo Circulante			Pasivo Circulante		
Efectivo y Equivalentes	14,957,963	20,826,014	Cuentas por Pagar a Corto Plazo	78,087,178	65,785,053
Derechos a Recibir Efectivo o Equivalentes	1,078,975,598	983,729,855	Documentos por Pagar a Corto Plazo	-	-
Derechos a Recibir Bienes o Servicios	-	-	Porción a Corto Plazo de la Deuda Pública a Largo Plazo	-	-
Inventarios	-	-	Títulos y Valores a Corto Plazo	-	-
Almacenes	968,811	418,774	Pasivos Diferidos a Corto Plazo	1,162,548	142,354
Estimación por Pérdida o Deterioro de Activos Circulantes	-	-	Fondos y Bienes de Terceros en Garantía y/o Administración a Corto Plazo	-	-
Otros Activos Circulantes	-	-	Provisiones a Corto Plazo	-	-
Otros Pasivos a Corto Plazo	-	-	Otros Pasivos a Corto Plazo	-	-
Total de Activos Circulantes	1,094,902,372	1,004,974,643	Total de Pasivos Circulantes	79,249,726	65,927,407
Activo No Circulante			Pasivo No Circulante		
Inversiones Financieras a Largo Plazo	-	-	Cuentas por Pagar a Largo Plazo	-	-
Derechos a Recibir Efectivo o Equivalentes a Largo Plazo	2,256,303,663	1,962,393,466	Documentos por Pagar a Largo Plazo	-	-
Bienes Inmuebles, Infraestructura y Construcciones en Proceso	140,791,734	219,578,734	Deuda Pública a Largo Plazo	-	-
Bienes Muebles	21,756,307	23,041,741	Pasivos Diferidos a Largo Plazo	525,906,152	458,128,690
Activos Intangibles	166,148	160,106	Fondos y Bienes de Terceros en Garantía y/o en Administración a Largo Plazo	611,215,797	578,122,473
Depreciación, Deterioro y Amortización Acumulada de Bienes	(21,587,303)	(18,927,080)	Provisiones a Largo Plazo	-	-
Activos Diferidos	22,907	8,000	Total de Pasivos No Circulantes	1,137,121,949	1,036,251,163
Estimación por Pérdida o Deterioro de Activos no Circulantes	-	-	Total del Pasivo	1,216,371,675	1,102,178,570
Otros Activos no Circulantes	-	-	HACIENDA PÚBLICA / PATRIMONIO		
Total de Activos No Circulantes	2,397,453,456	2,186,254,967	Hacienda Pública / Patrimonio Contribuido	810,113,724	757,693,775
Total del Activo	3,492,355,828	3,191,229,610	Aportaciones	810,113,724	757,693,775
			Donaciones de Capital	-	-
			Actualización de la Hacienda Pública / Patrimonio	-	-
			Hacienda Pública / Patrimonio Generado	1,465,870,429	1,331,357,265
			Resultados del Ejercicio (Ahorro / Desahorro)	126,812,345	108,954,010
			Resultados de Ejercicios Anteriores	1,252,850,641	1,143,896,630
			Revalúos	14,908,939	14,908,939
			Reservas	71,298,504	63,597,686
			Rectificaciones de Resultados de Ejercicios Anteriores	-	-
			Exceso o Insuficiencia en la Actualización de la Hacienda Pública / Patrimonio	-	-
			Resultado por Posición Monetaria	-	-
			Resultado por Tenencia de Activos no Monetarios	-	-
			Total Hacienda Pública / Patrimonio	2,275,984,153	2,089,051,040
			Total del Pasivo y Hacienda Pública / Patrimonio	3,492,355,828	3,191,229,610

Bajo protesta de decir verdad declaramos que los Estados Financieros y sus Notas son razonablemente correctos y responsabilidad del emisor.



CONCEPTO		30 de septiembre 2019	31 de diciembre 2018	CONCEPTO		30 de septiembre 2019	31 de diciembre 2018
ACTIVO							
Activo Circulante							
Efectivo y Equivalentes		14,957,963	20,826,014	Cuentas por Pagar a Corto Plazo		78,087,178	65,785,053
Efectivo		174,272	16,413	Servicios Personales por Pagar a Corto Plazo		-	-
Bancos/Tesorería		14,783,691	20,809,601	Proveedores por Pagar a Corto Plazo		-	-
Bancos/Dependencias y Otros		-	-	Contratistas por Obras Públicas por Pagar a Corto Plazo		-	-
Inversiones Temporales (Hasta 3 meses)		-	-	Participaciones y Aportaciones por Pagar a Corto Plazo		-	-
Fondos con Afectación Específica		-	-	Transferencias Otorgadas por Pagar a Corto Plazo		-	-
Depósitos de Fondos de Terceros en Garantía y/o Admón.		-	-	Int., Comisiones y Otros Gastos de la Deuda Púb. por Pagar a Corto Plazo		2,209,213	2,365,351
Otros Efectivos y Equivalentes		-	-	Retenciones y Contribuciones por Pagar a Corto Plazo		-	-
		-	-	Devoluciones de la Ley de Ingresos por Pagar a Corto Plazo		75,877,965	63,419,702
		-	-	Otras Cuentas por Pagar a Corto Plazo		-	-
Derechos a Recibir Efectivo o Equivalentes		1,078,975,598	983,729,855	Documentos por Pagar a Corto Plazo		-	-
Inversiones Financieras de Corto Plazo		817,478,189	700,725,962	Documentos Comerciales por Pagar a Corto Plazo		-	-
Cuentas por Cobrar a Corto Plazo		-	-	Documentos con Contratistas por Obras Púb. por Pagar a Corto Plazo		-	-
Deudores Diversos por Cobrar a Corto Plazo		1,339,867	1,151,340	Otros Documentos por Pagar a Corto Plazo		-	-
Ingresos por Recuperar a Corto Plazo		229,913,388	273,362,384	Porción a Corto Plazo de la Deuda Pública a Largo Plazo		-	-
Deudores por Anticipos de la Tesorería a Corto Plazo		-	-	Porción a Corto Plazo de la Deuda Pública		-	-
Préstamos Otorgados a Corto Plazo		30,244,154	8,490,169	Porción a Corto Plazo de Arrendamiento Financiero		-	-
Otros Derechos a Recibir Efectivo o Equiv. a Corto Plazo		-	-	Títulos y Valores a Corto Plazo		-	-
Derechos a Recibir Bienes o Servicios		-	-	Pasivos Diferidos a Corto Plazo		1,162,548	142,354
Ant. a Proveedores por Adq. de Bienes y Prest. de Serv. a Corto Plazo		-	-	Ingresos Cobrados por Adelantado a Corto Plazo		-	-
Ant. a Proveedores por Adq. de Bienes Inm. y Muebles a Corto Plazo		-	-	Intereses Cobrados por Adelantado a Corto Plazo		1,162,548	142,354
Ant. a Proveedores por Adq. de Bienes Intangibles a Corto Plazo		-	-	Otros Pasivos Diferidos a Corto Plazo		-	-
Anticipos a Contratistas por Obras Públicas a Corto Plazo		-	-	Fondos y Bienes de Terceros en Garantía y/o Admón. a C. P.		-	-
Otros Derechos a Recibir Bienes o Servicios a Corto Plazo		-	-	Fondos en Garantía a Corto Plazo		-	-
Inventarios		-	-	Fondos en Administración a Corto Plazo		-	-
Inventario de Mercancías para Venta		-	-	Fondos de Fideicomisos, Mandatos y Contratos Análogos a Corto Plazo		-	-
Inventario de Mercancías Terminadas		-	-	Otros Fondos de Terceros en Garantía y/o Administración a Corto Plazo		-	-
Inventario de Mercancías en Proceso de Elaboración		-	-	Valores y Bienes en Garantía a Corto Plazo		-	-
Inventario de Materias Primas, Mat. y Suministros para Producción		-	-	Provisiones a Corto Plazo		-	-
Bienes en Tránsito		-	-	Provisión para Demandas y Juicios a Corto Plazo		-	-
Almacenes		968,811	418,774	Provisión para Contingencias a Corto Plazo		-	-
Estimación por Pérdida o Deterioro de Activos Circulantes		-	-	Otras Provisiones a Corto Plazo		-	-
Est. para Ctas. Incobrables por Derechos a Recibir Efectivo o Equiv.		-	-	Otros Pasivos a Corto Plazo		-	-
Estimación por Deterioro de Inventarios		-	-	Ingresos por Clasificar		-	-
Otros Activos Circulantes		-	-	Recaudación por Participar		-	-
Valores en Garantía		-	-	Otros Pasivos Circulantes		-	-
Bienes en Garantía (excluye depósitos de fondos)		-	-	Total de Pasivos Circulantes		79,249,726	65,927,407
Bienes Deriv. de Embargos, Decom., Aseguramientos y Dación en Pago		-	-				
Adquisición con Fondos de Terceros		-	-				
		1,094,902,372	1,004,974,643				
Total de Activos Circulantes		1,094,902,372	1,004,974,643				



CONCEPTO	30 de septiembre 2019	31 de diciembre 2018	CONCEPTO	30 de septiembre 2019	31 de diciembre 2018
Activo No Circulante			Pasivo No Circulante		
Inversiones Financieras a Largo Plazo	-	-	Cuentas por Pagar a Largo Plazo	-	-
Derechos a Recibir Efectivo o Equivalentes a Largo Plazo	2,256,303,663	1,962,393,466	Documentos por Pagar a Largo Plazo	-	-
Bienes Inmuebles, Infraestructura y Const. en Proceso	140,791,734	219,578,734	Deuda Pública a Largo Plazo	-	-
Bienes Muebles	21,756,307	23,041,741	Pasivos Diferidos a Largo Plazo	525,906,152	458,128,690
Activos Intangibles	166,148	160,106	Fdos. y Bienes de Terceros en Garantía y/o en Admón. a L.P.	611,215,797	578,122,473
Depreciación, Deterioro y Amortización Acumulada de Bienes	(21,587,303)	(18,927,080)	Provisiones a Largo Plazo	-	-
Activos Diferidos	22,907	8,000	Total de Pasivos No Circulantes	1,137,121,949	1,036,251,163
Estimación por Pérdida o Deterioro de Activos no Circulantes	-	-	Total del Pasivo	1,216,371,675	1,102,178,570
Otros Activos no Circulantes	-	-			
Total de Activos No Circulantes	2,397,453,456	2,186,254,967	HACIENDA PÚBLICA / PATRIMONIO		
Total del Activo	3,492,355,828	3,191,229,610	Hacienda Pública / Patrimonio Contribuido	810,113,724	757,693,775
			Aportaciones	810,113,724	757,693,775
			Donaciones de Capital	-	-
			Actualización de la Hacienda Pública / Patrimonio	-	-
			Hacienda Pública / Patrimonio Generado	1,465,870,429	1,331,357,265
			Resultados del Ejercicio (Ahorro / Desahorro)	126,812,345	108,954,010
			Resultados de Ejercicios Anteriores	1,252,850,641	1,143,896,630
			Revalúos	14,908,939	14,908,939
			Reservas	71,298,504	63,597,686
			Rectificaciones de Resultados de Ejercicios Anteriores	-	-
			Exceso o Insuficiencia en la Actualización de la Hacienda Pública / Patrimonio	-	-
			Resultado por Posición Monetaria	-	-
			Resultado por Tenencia de Activos no Monetarios	-	-
			Total Hacienda Pública / Patrimonio	2,275,984,153	2,089,051,040
			Total del Pasivo y Hacienda Pública / Patrimonio	3,492,355,828	3,191,229,610

Bajo protesta de decir verdad declaramos que los Estados Financieros y sus Notas son razonablemente correctos y responsabilidad del emisor.



Instituto de Crédito para los trabajadores al Servicio de Gobierno del Estado de Morelos
Estado de Cambios en la Situación Financiera
Del 1 de enero al 31 de diciembre de 2018 y del 1 de enero al 30 de septiembre de 2019
(Pesos)



Concepto	Origen	Aplicación	Concepto	Origen	Aplicación
ACTIVO	88,600,708	389,726,926	PASIVO	114,193,105	-
Activo Circulante	5,868,051	95,795,780	Pasivo Circulante	13,322,319	-
Efectivo y Equivalentes	5,868,051	-	Cuentas por Pagar a Corto Plazo	12,302,125	-
Derechos a Recibir Efectivo o Equivalentes	-	95,245,743	Documentos por Pagar a Corto Plazo	-	-
Derechos a Recibir Bienes o Servicios	-	-	Porción a Corto Plazo de la Deuda Pública a Largo Plazo	-	-
Inventarios	-	-	Títulos y Valores a Corto Plazo	-	-
Almacenes	-	550,037	Pasivos Diferidos a Corto Plazo	1,020,194	-
Estimación por Pérdida o Deterioro de Activos Circulantes	-	-	Fdos. y Bienes de Terceros en Garantía y/o Admón. a C. P.	-	-
Otros Activos Circulantes	-	-	Provisiones a Corto Plazo	-	-
Activo No Circulante	82,732,657	293,931,146	Otros Pasivos a Corto Plazo	-	-
Inversiones Financieras a Largo Plazo	-	-	Pasivo No Circulante	100,870,786	-
Derechos a Recibir Efectivo o Equivalentes a Largo Plazo	-	293,910,197	Cuentas por Pagar a Largo Plazo	-	-
Bienes Inmuebles, Infraestructura y Constr. en Proceso	78,787,000	-	Documentos por Pagar a Largo Plazo	-	-
Bienes Muebles	1,285,434	-	Deuda Pública a Largo Plazo	-	-
Activos Intangibles	-	6,042	Pasivos Diferidos a Largo Plazo	67,777,462	-
Depreciación, Deterioro y Amort. Acumulada de Bienes	2,660,223	-	Fdos. y Bienes de Terceros en Garantía y/o Admón. a L. P.	33,093,324	-
Est. por Pérdida o Deterioro de Activos no Circulantes	-	14,907	Provisiones a Largo Plazo	-	-
Otros Activos no Circulantes	-	-	HACIENDA PÚBLICA / PATRIMONIO	186,933,113	-
			Hacienda Pública / Patrimonio Contribuido	52,419,949	-
			Aportaciones	52,419,949	-
			Donaciones de Capital	-	-
			Actualización de la Hacienda Pública / Patrimonio	-	-
			Hacienda Pública / Patrimonio Generado	134,513,164	-
			Resultados del Ejercicio (Ahorro / Desahorro)	17,858,335	-
			Resultados de Ejercicios Anteriores	108,954,011	-
			Revalúos	-	-
			Reservas	7,700,818	-
			Rectificaciones de Resultados de Ejercicios Anteriores	-	-
			Exceso o Insuficiencia en la Actualización de la Hacienda Pública / Patrimonio	-	-
			Resultado por Posición Monetaria	-	-
			Resultado por Tenencia de Activos no Monetarios	-	-

Bajo protesta de decir verdad declaramos que los Estados Financieros y sus Notas son razonablemente correctos y responsabilidad del emisor.



Instituto de Crédito para los trabajadores al Servicio de Gobierno del Estado de Morelos
Estado Analítico del Activo
Del 1 de enero al 30 de septiembre de 2019
(Pesos)



Concepto	1 Saldo Inicial	2 Cargos del Periodo	3 Abonos del Periodo	Saldo Final 4=(1+2-3)	Variación del Periodo (4-1)
ACTIVO					
Activo Circulante	3,191,229,610	172,559,661,114	172,258,534,896	3,492,355,828	301,126,218
Efectivo y Equivalentes	1,004,974,643	171,334,344,365	171,244,416,636	1,094,902,372	89,927,729
Derechos a Recibir Efectivo o Equivalentes	20,826,014	86,002,953,905	86,008,821,956	14,957,963	(5,868,051)
Derechos a Recibir Bienes o Servicios	983,729,855	85,329,518,984	85,234,273,241	1,078,975,598	95,245,743
Inventarios	-	-	-	-	-
Almacenes	418,774	1,871,476	1,321,439	968,811	550,037
Estimación por Pérdida o Deterioro de Activos Circulantes	-	-	-	-	-
Otros Activos Circulantes	-	-	-	-	-
Activo No Circulante	2,186,254,967	1,225,316,749	1,014,118,260	2,397,453,456	211,198,489
Inversiones Financieras a Largo Plazo	-	-	-	-	-
Derechos a Recibir Efectivo o Equivalentes a Largo Plazo	1,962,393,466	1,214,688,164	920,777,967	2,256,303,663	293,910,197
Bienes Inmuebles, Infraestructura y Constr. en Proceso	219,578,734	10,426,256	89,213,256	140,791,734	(78,787,000)
Bienes Muebles	23,041,741	181,380	1,466,814	21,756,307	(1,285,434)
Activos Intangibles	160,106	6,042	-	166,148	6,042
Depreciación, Deterioro y Amort. Acumulada de Bienes	(18,927,080)	-	2,660,223	(21,587,303)	(2,660,223)
Activos Diferidos	8,000	14,907	-	22,907	14,907
Est. por Pérdida o Deterioro de Activos no Circulantes	-	-	-	-	-
Otros Activos no Circulantes	-	-	-	-	-

Bajo protesta de decir verdad declaramos que los Estados Financieros y sus Notas son razonablemente correctos y responsabilidad del emisor.



Instituto de Crédito para los trabajadores al Servicio de Gobierno del Estado de Morelos
Estado Analítico de la Deuda y Otros Pasivos
Del 1 de enero al 30 de septiembre de 2019
(Pesos)



Denominación de las Deudas	Moneda de Contratación	Institución o País Acreedor	Saldo Inicial del Periodo	Saldo Final del Periodo
DEUDA PÚBLICA				
Corto Plazo				
Deuda Interna	Pesos		-	-
Instituciones de Crédito			-	-
Títulos y Valores			-	-
Arrendamientos Financieros			-	-
Deuda Externa	Pesos		-	-
Organismos Financieros Internacionales			-	-
Deuda Bilateral			-	-
Títulos y Valores			-	-
Arrendamientos Financieros			-	-
<i>Subtotal a Corto Plazo</i>			-	-
Largo Plazo				
Deuda Interna	Pesos		-	-
Instituciones de Crédito			-	-
Títulos y Valores			-	-
Arrendamientos Financieros			-	-
Deuda Externa	Pesos		-	-
Organismos Financieros Internacionales			-	-
Deuda Bilateral			-	-
Títulos y Valores			-	-
Arrendamientos Financieros			-	-
<i>Subtotal a Largo Plazo</i>			-	-
Otros Pasivos			1,102,178,570	1,216,371,675
Total Deuda y Otros Pasivos			1,102,178,570	1,216,371,675

Bajo protesta de decir verdad declaramos que los Estados Financieros y sus Notas son razonablemente correctos y responsabilidad del emisor.



Instituto de Crédito para los trabajadores al Servicio de Gobierno del Estado de Morelos
Informe Analítico de la Deuda Pública y Otros Pasivos - LDF
Del 1 de enero al 30 de septiembre de 2019
(Pesos)



Denominación de la Deuda Pública y Otros Pasivos	Saldo al 31 de Diciembre de 2018	Disposiciones del Periodo	Amortizaciones del Periodo	Revaluaciones, Reclasificaciones y Otros Ajustes	Saldo Final del Periodo	Pago de Intereses del Periodo	Pago de Comisiones y demás costos asociados durante el Periodo
Deuda Pública	-	-	-	-	-	-	-
<i>Corto Plazo</i>	-	-	-	-	-	-	-
<i>Instituciones de Crédito</i>	-	-	-	-	-	-	-
<i>Títulos y Valores</i>	-	-	-	-	-	-	-
<i>Arrendamientos Financieros</i>	-	-	-	-	-	-	-
<i>Largo Plazo</i>	-	-	-	-	-	-	-
<i>Instituciones de Crédito</i>	-	-	-	-	-	-	-
<i>Títulos y Valores</i>	-	-	-	-	-	-	-
<i>Arrendamientos Financieros</i>	-	-	-	-	-	-	-
Otros Pasivos	1,102,178,570	-	-	-	1,216,371,675	-	-
Total de la Deuda Pública y Otros Pasivos	1,102,178,570	-	-	-	1,216,371,675	-	-
Deuda Contingente¹ (Informativo)							
Deuda Contingente 1	-	-	-	-	-	-	-
Deuda Contingente 2	-	-	-	-	-	-	-
Deuda Contingente xx	-	-	-	-	-	-	-
Valor de Instrumentos Bono Cupón Cero²							
Instrumento Bono Cupón Cero 1	-	-	-	-	-	-	-
Instrumento Bono Cupón Cero 2	-	-	-	-	-	-	-
Instrumento Bono Cupón Cero 3	-	-	-	-	-	-	-

1 Se refiere a cualquier Financiamiento sin fuente o garantía de pago definida, que sea asumida de manera solidaria o subsidiaria por las Entidades Federativas con sus Municipios, organismos descentralizados y empresas de participación estatal mayoritaria y fideicomisos, locales o municipales, y por los Municipios con sus respectivos organismos descentralizados y empresas de participación municipal mayoritaria.

2 Se refiere al valor del Bono Cupón Cero que respalda el pago de los créditos asociados al mismo (Activo).

Obligaciones a Corto Plazo	Monto Contratado	Plazo Pactado	Tasa de Interés	Comisiones y Costos Relacionados	Tasa Efectiva
Obligaciones a Corto Plazo (Informativo)					
Crédito 1	-	-	-	-	-
Crédito 2	-	-	-	-	-
Crédito xx	-	-	-	-	-

Bajo protesta de decir verdad declaramos que los Estados Financieros y sus Notas son razonablemente correctos y responsabilidad del emisor.



Instituto de Crédito para los Trabajadores al Servicio de Gobierno del Estado de Morelos
 Informe Analítico de Obligaciones Diferentes de Financiamientos - LDF
 Del 1 de enero al 30 de septiembre de 2019
 (Pesos)



Denominación de las Obligaciones Diferentes de Financiamiento	Fecha del Contrato	Fecha de inicio de operación del proyecto	Fecha de vencimiento	Monto de la inversión pactado	Plazo pactado	Monto promedio mensual del pago de la contraprestación	Monto promedio mensual del pago de la contraprestación correspondiente al pago de inversión	Monto pagado de la inversión al 30 de septiembre de 2019	Monto pagado de la inversión actualizado al 30 de septiembre de 2019	Saldo pendiente por pagar de la inversión al 30 de septiembre de 2019
Asociaciones Público Privadas (APP 's)				-				-	-	-
APP 1				-				-	-	-
APP 2				-				-	-	-
APP 3				-				-	-	-
APP XX				-				-	-	-
Otros Instrumentos				-				-	-	-
Otro Instrumento 1				-				-	-	-
Otro Instrumento 2				-				-	-	-
Otro Instrumento 3				-				-	-	-
Otro Instrumento xx				-				-	-	-
Total de Obligaciones Diferentes de Financiamiento				-				-	-	-

NO APLICA

Bajo protesta de decir verdad declaramos que los Estados Financieros y sus Notas son razonablemente correctos y responsabilidad del emisor.



Instituto de Crédito para los trabajadores al Servicio de Gobierno del Estado de Morelos
Estado de Variación en la Hacienda Pública
Del 1 de enero al 30 de septiembre de 2019
(Pesos)



Concepto	Hacienda Pública/ Patrimonio Contribuido	Hacienda Pública/ Patrimonio Generado de Ejercicios Anteriores	Hacienda Pública/ Patrimonio Generado del Ejercicio	Exceso o Insuficiencia en la Actualización de la Hacienda Pública / Patrimonio	TOTAL
Hacienda Pública / Patrimonio Contribuido Neto de 2018	757,693,775	-	-	-	757,693,775
Aportaciones	757,693,775	-	-	-	757,693,775
Donaciones de Capital	-	-	-	-	-
Actualización de la Hacienda Pública / Patrimonio	-	-	-	-	-
Hacienda Pública / Patrimonio Generado Neto de 2018	-	1,222,403,255	108,954,010	-	1,331,357,265
Resultados del Ejercicio (Ahorro / Desahorro)	-	-	108,954,010	-	108,954,010
Resultados de Ejercicios Anteriores	-	1,143,896,630	-	-	1,143,896,630
Revalúos	-	14,908,939	-	-	14,908,939
Reservas	-	63,597,686	-	-	63,597,686
Rectificaciones de Resultados de Ejercicios Anteriores	-	-	-	-	-
Exceso o Insuficiencia en la Actualización de la Hacienda Pública / Patrimonio Neto de 2018	-	-	-	-	-
Resultado por Posición Monetaria	-	-	-	-	-
Resultado por Tenencia de Activos no Monetarios	-	-	-	-	-
Hacienda Pública / Patrimonio Neto Final de 2018	757,693,775	1,222,403,255	108,954,010	-	2,089,051,040
Cambios en la Hacienda Pública / Patrimonio Contribuido Neto de 2019	52,419,949	-	-	-	52,419,949
Aportaciones	52,419,949	-	-	-	52,419,949
Donaciones de Capital	-	-	-	-	-
Actualización de la Hacienda Pública / Patrimonio	-	-	-	-	-
Variaciones de la Hacienda Pública / Patrimonio Generado Neto de 2019	-	108,954,011	25,559,153	-	134,513,164
Resultados del Ejercicio (Ahorro / Desahorro)	-	-	126,812,345	-	126,812,345
Resultados de Ejercicios Anteriores	-	108,954,011	(108,954,010)	-	1
Revalúos	-	-	-	-	-
Reservas	-	-	7,700,818	-	7,700,818
Rectificaciones de Resultados de Ejercicios Anteriores	-	-	-	-	-
Cambios en el Exceso o Insuficiencia en la Actualización de la Hacienda Pública / Patrimonio Neto de 2019	-	-	-	-	-
Resultado por Posición Monetaria	-	-	-	-	-
Resultado por Tenencia de Activos no Monetarios	-	-	-	-	-
Hacienda Pública / Patrimonio Neto Final de 2019	810,113,724	1,331,357,266	134,513,163	-	2,275,984,153

Bajo protesta de decir verdad declaramos que los Estados Financieros y sus Notas son razonablemente correctos y responsabilidad del emisor.



Concepto	2019	2018	Concepto	2019	2018
Flujos de Efectivo de las Actividades de Operación			Flujos de Efectivo de las Actividades de Inversión		
Origen	185,715,254	207,710,376	Origen	301,955,133	334,865,691
Impuestos	-	-	Bienes Inmuebles, Infraestructura y Construcciones en Proceso	79,670,458	1,177,944
Cuotas y Aportaciones de Seguridad Social	-	-	Bienes Muebles	3,043,885	2,098,732
Contribuciones de Mejoras	-	-	Otros Orígenes de Inversión	219,240,790	331,589,015
Derechos	-	-	Aplicación	434,635,529	447,978,451
Productos	-	-	Bienes Inmuebles, Infraestructura y Construcciones en Proceso	-	85,365,314
Aprovechamientos	960,956	1,107,195	Bienes Muebles	1,303,469	6,567,243
Ingresos por Venta de Bienes y Prestación de Servicios	-	-	Otras Aplicaciones de Inversión	433,332,060	356,045,894
Participaciones, Aportaciones, Convenios, Incentivos Derivados de la Colaboración Fiscal y Fondos Distintos de Aportaciones	-	-	Flujos Netos de Efectivo por Actividades de Inversión	(132,680,396)	(113,112,760)
Transferencias, Asignaciones, Subsidios y Subvenciones, y Pensiones y Jubilaciones	-	-	Flujo de Efectivo de las Actividades de Financiamiento		
Otros Orígenes de Operación	184,754,298	206,603,181	Origen	-	-
Aplicación	58,902,909	98,756,366	Endeudamiento Neto	-	-
Servicios Personales	35,659,578	60,533,244	Interno	-	-
Materiales y Suministros	1,476,486	3,966,592	Externo	-	-
Servicios Generales	11,854,140	19,088,577	Otros Orígenes de Financiamiento	-	-
Transf. Internas y Asignaciones al Sector Público	-	-	Aplicación	-	-
Transferencias al resto del Sector Público	-	-	Servicios de la Deuda	-	-
Subsidios y Subvenciones	-	-	Interno	-	-
Ayudas Sociales	718,330	150,580	Externo	-	-
Pensiones y Jubilaciones	6,196,297	11,021,707	Otras Aplicaciones de Financiamiento	-	-
Transf. a Fideicomisos, Mandatos y Contratos Análogos	-	-	Flujos Netos de Efectivo por Actividades de Financiamiento	-	-
Transferencias a la Seguridad Social	-	-	Incremento/Disminución Neta en el Efectivo y Equivalentes al Efectivo	(5,868,051)	(4,158,750)
Donativos	180,000	-	Efectivo y Equivalentes al Efectivo al Inicio del Ejercicio	20,826,014	24,984,764
Transferencias al Exterior	-	-	Efectivo y Equivalentes al Efectivo al Final del Ejercicio	14,957,963	20,826,014
Participaciones	-	-			
Aportaciones	-	-			
Convenios	-	-			
Otras Aplicaciones de Operación	2,818,078	3,995,666			
Flujos Netos de Efectivo por Actividades de Operación	126,812,345	108,954,010			

Bajo protesta de decir verdad declaramos que los Estados Financieros y sus Notas son razonablemente correctos y responsabilidad del emisor.

Informe de Pasivos Contingentes

NO APLICA

NOTAS A LOS ESTADOS FINANCIEROS

a) NOTAS DE DESGLOSE

I) NOTAS AL ESTADO DE SITUACIÓN FINANCIERA

Activo

Efectivo y Equivalentes

(Anexo 1)

Derechos a recibir Efectivo o Equivalentes y Bienes o Servicios

(Anexo 2, 3, 4, 5)

Derechos a recibir Efectivo o Equivalentes a Largo Plazo

(Anexos 8 y 9)

Bienes Muebles, Inmuebles e Intangibles

La depreciación de los bienes que integran el Activo No Circulante, se calcula por el método de línea recta, utilizando las tasas de depreciación señaladas en los Parámetros de Estimación de Vida Útil emitidos por el Consejo Nacional de Armonización Contable. Los porcentajes de depreciación anual son los siguientes:

Edificios no Habitacionales	3.30%
Otros Bienes Inmuebles	5.00%
Muebles de Oficina y Estantería	10.00%
Muebles, Excepto De Oficina Y Estantería	10.00%
Equipo de Cómputo y de Tecnologías de la Información	33.30%
Otros Mobiliarios y Equipos de Administración	10.00%
Equipo Médico y de Laboratorio	20.00%
Instrumental Médico y de Laboratorio	20.00%
Automóviles y Equipo Terrestre	20.00%
Maquinaria, Otros Equipos y Herramientas	10.00%

Bienes Inmuebles

De acuerdo a la copia de la ESCRITURA PUBLICA PROTOCOLIZADA NÚMERO 85,962.- VOLUMEN MMDCCCXII.- PAGINA 181, de la Notaría número uno del Lic. GREGORIO ALEJANDRO GÓMEZ MALDONADO, que describe la Fusión de 2 Predios y la constitución del Conjunto Condominal denominado "LAS VENTANAS" compuesto de 302 viviendas, distribuidas en CINCO CONDOMINIOS,

se realizó en el mes de Noviembre del 2018 el registro contable de la Capitalización de la Inversión en la cuenta 1.2.3.2.0.001.000.000.000 “Viviendas”, al 30 de Septiembre del 2019 el saldo de esta cuenta es de \$ 101.7 mdp., monto a recuperar con el importe de los créditos que se otorguen a los afiliados para la adquisición de las viviendas restantes.

Los registros contables y presupuestales derivados del programa de vivienda sustentable, se sometieron a la consideración del Titular de la Dirección General de Contabilidad de la Secretaría de Hacienda del Poder Ejecutivo, emitiendo su opinión favorable en la reunión realizada el 10 de Diciembre del 2018.

Pasivo

Retenciones y Contribuciones por pagar a corto plazo
Otras cuentas por pagar a corto plazo
(Anexo 10 y 11)

Fondos en Administración a Largo Plazo
(Anexo 12)

Al 30 de Septiembre del año 2019, Once Entes Obligados retienen a sus trabajadores el 4.25% de cuotas sobre las percepciones que cada uno determina.

Con fecha 22 de Marzo del año 2017, se publicó en el Periódico Oficial “Tierra y Libertad” número 5483 en el Decreto 1813 que reforma y adiciona diversas disposiciones a la Ley del Instituto de Crédito para los Trabajadores al Servicio del Gobierno del Estado de Morelos, modificando el porcentaje a 2.25% y la base para el cálculo, sobre los Ingresos totales que perciben los afiliados, esta modificación está siendo aplicada por el Poder Ejecutivo, Comisión Estatal del Agua, ICTSGEM, Secretaria de Salud, Consejo de la Ciencia y Tecnología, Instituto de Capacitación para el Trabajo del Estado de Morelos, Instituto de la Mujer, Instituto Morelense para el Financiamiento del Sector Productivo, Centro Morelense de las Artes, Fideicomiso World Trade Center, Instituto Morelense de Radio y Televisión, Comisión Estatal de Arbitraje Médico de Morelos, Comisión Ejecutiva de Atención y reparación a víctimas del Estado de Morelos, Tribunal de Justicia Administrativa, H. Ayuntamiento de Xoxocotla, H. Ayuntamiento de Puente de Ixtla, Universidad Tecnológica de Emiliano Zapata, Colegio de Morelos, Municipio de Miacatlan, Comisión Estatal de Reservas Territoriales, Comisión Estatal de Mejora Regulatoria y Tribunal Estatal Electoral, Colegio de Estudios Científicos y Tecnológicos del Estado de Morelos, Operador de Carreteras de Cuotas del Estado de Morelos, Fideicomiso del Lago de Tequesquitengo, Museo Morelense de Arte Popular, Museo Morelense de Arte Contemporáneo Juan Soriano, H. Congreso del Estado y el Instituto Estatal de Infraestructura Educativa.

El 29 de Noviembre del 2017, se publicó en el Periódico Oficial Tierra y Libertad número 5553, el Decreto número 2354, por el que se Reforma y Adiciona diversas disposiciones de la Ley del Instituto de Crédito al Servicio del Gobierno del Estado de Morelos, entre otras define el concepto de Ingresos Totales que se integrara para la base del cálculo de las Cuotas a retener a los Afiliados.

Las cuotas se reintegran a los afiliados en términos del Artículo 46 de la Ley del Instituto vigente, o resolución derivada de una demanda.

RESERVA DE CUENTAS INCOBRABLES A CARGO DE LOS ENTES OBLIGADOS

En atención a la observación número 4 de la Auditoria Externa ICTSGEM/AE/01/15 practicada al Ejercicio Fiscal 2014, de acuerdo a la minuta de fecha 30 de octubre del 2015, oficio SPAF/770/2015-11 y minuta de fecha 06 de enero del 2016, se registra contablemente la “Reserva de Cuentas Incobrables a cargo de los Entes Obligados”, en proporción del 3% (en concordancia con el procedimiento que se aplica para la creación del Fondo de Reserva que el H. Consejo Directivo autorizo en acuerdo A3/SO216a/27/03/06), respecto al monto del total de las cuentas por cobrar a cargo de los Entes Obligados, contra la cuenta de Otros Gastos.

El 25 de Septiembre del 2018, se publicó en el Periódico Oficial “TIERRA Y LIBERTAD” número 5636, el Reglamento de la Ley del Instituto de Crédito para los Trabajadores al Servicio del Gobierno del Estado de Morelos, que determina la integración de los Lineamientos derivados del mismo los cuales, entre otros, deben prever una Reserva Contable para los casos de incumplimientos en el entero que deben realizar los Entes Obligados en términos del Artículo 27 de la ley del ICTSGEM.

APORTACIONES ORDINARIAS DE ENTES OBLIGADOS (Anexo 13)

Esta cuenta refleja las Aportaciones que han realizado los Entes Obligados, sobre las percepciones que determinan de sus trabajadores.

Once Entes Obligados realizan aportaciones del 6.0% sobre las percepciones de sus trabajadores que cada Ente Obligado determina.

Con fecha 22 de Marzo del año 2017, se publicó en el Periódico Oficial “Tierra y Libertad” número 5483 en el Decreto 1813 que reforma y adiciona diversas disposiciones a la Ley del Instituto de Crédito para los Trabajadores al Servicio del Gobierno del Estado de Morelos, modificando el porcentaje a 2.25% y la base para el cálculo, sobre los Ingresos totales que perciben los afiliados, esta modificación está siendo aplicada por el Poder Ejecutivo, Comisión Estatal del Agua, ICTSGEM, Secretaria de Salud, Consejo de la Ciencia y Tecnología, Instituto de Capacitación para el Trabajo del Estado de Morelos, Instituto de la Mujer, Instituto Morelense para el Financiamiento del Sector Productivo, Centro Morelense de las Artes, Fideicomiso World Trade Center, Instituto

Morelense de Radio y Televisión, Comisión Estatal de Arbitraje Médico de Morelos, Comisión Ejecutiva de Atención y reparación a víctimas del Estado de Morelos, Tribunal de Justicia Administrativa, H. Ayuntamiento de Xoxocotla, H. Ayuntamiento de Puente de Ixtla, Universidad Tecnológica de Emiliano Zapata, Colegio de Morelos, Municipio de Miacatlan, Comisión Estatal de Reservas Territoriales, Comisión Estatal de Mejora Regulatoria y Tribunal Estatal Electoral, Colegio de Estudios Científicos y Tecnológicos del Estado de Morelos, Operador de Carreteras de Cuotas del Estado de Morelos, Fideicomiso del Lago de Tequesquitengo, Museo Morelense de Arte Popular, Museo Morelense de Arte Contemporáneo Juan Soriano, H. Congreso del Estado de Morelos y el Instituto Estatal de Infraestructura Educativa.

El 29 de Noviembre del 2017, se publicó en el Periódico Oficial Tierra y Libertad número 5553, el Decreto número 2354, por el que se Reforma y Adiciona diversas disposiciones de la Ley del Instituto de Crédito al Servicio del Gobierno del Estado de Morelos, entre otras define el concepto de Ingresos Totales que se integrara para la base del cálculo de las Aportaciones que los Entes Obligados deben enterar al Instituto.

II) NOTAS AL ESTADO DE ACTIVIDADES

Al mes de Septiembre del 2018, el Instituto obtuvo un Superávit Financiero de \$ 109.4 mdp y al mes de Septiembre del 2019 el Superávit es de \$ 126.8 mdp., monto mayor en \$ 17.4 mdp, que representa un 13.72 %.

	SEP 2018	SEP 2019	VARIACIÓN
INGRESOS	\$ 176.0	\$ 185.7	\$ 9.7
MENOS GASTOS DE FUNCIONAMIENTO	\$ 66.6	\$ 58.9	\$ 7.7
SUPERAVIT FINANCIERO	\$ 109.4 mdp	\$ 126.8 mdp	\$ 17.4 mdp

La variación del Superávit Financiero obtenido se deriva principalmente de la reclasificación contable, aplicada en septiembre del 2018 derivada de los criterios emitidos por la Subdirección Jurídica, al rubro de intereses moratorios

La variación de los Gastos de Funcionamiento se deriva principalmente por un mayor ejercicio del Presupuesto de Egresos en septiembre del 2018 que se ve refleja con un incremento del gasto.

III) NOTAS AL ESTADO DE VARIACIÓN EN LA HACIENDA PÚBLICA

El incremento del patrimonio del cierre del ejercicio 2018 al Tercer Trimestre 2019 es de \$ 186.9 mdp, que se deriva principalmente del entero en el tiempo establecido de las Aportaciones que realizaron los Entes Obligados y del Superávit Financiero de \$ 126.8 mdp obtenido al cierre de Junio del 2019.

IV) NOTAS AL ESTADO DE FLUJOS DE EFECTIVO

Efectivo y equivalentes

	2019	2018
Efectivo en Caja y Bancos	\$ 14,957,963	\$ 20,826,013

b) NOTAS DE MEMORIA (CUENTAS DE ORDEN)

La cuenta de orden "CARTERA CANCELADA CON FONDO DE RESERVA ESPECIAL" refleja el importe de la cartera incobrable cancelada con cargo al Fondo de Reserva Especial, cuyo importe asciende a \$ 12.2 mdp.

En el Estado Analítico de Ingresos detallado en trimestres anteriores el monto correspondiente a Productos se presentó en el renglón de Aprovechamientos, por lo que se hizo la corrección correspondiente.

Las Cuentas de Orden Presupuestarias al mes de Septiembre 2019 muestran el avance en el ejercicio del presupuesto:

Presupuesto de Ingresos:

Presupuesto de Ingresos Estimado	\$ 1,045'931,411.00
Presupuesto de Ingresos por Ejecutar	\$ 5'963,669.18
Presupuesto de Ingresos Modificado	\$ 0.00
Presupuesto de Ingresos Devengado	\$ 0.00
Presupuesto de Ingresos Recaudado	\$ 1,039'967,741.82

Presupuesto de Egresos:

Presupuesto de Egresos Aprobado	\$ 1,040'557,517.71
Presupuesto de Egresos por Ejercer	\$ 411'636,958.28
Presupuesto de Egresos Modificado	\$ 302'500,000.00
Presupuesto de Egresos Comprometido	\$ 0.00
Presupuesto de Egresos Devengado	\$ 324,149.90
Presupuesto de Egresos Ejercido	\$ 0.00
Presupuesto de Egresos Pagado	\$ 931'096,409.53

c) NOTAS DE GESTIÓN ADMINISTRATIVA

INFORME SOBRE LAS PRINCIPALES VARIACIONES DE LOS RUBROS DEL ESTADO DE SITUACIÓN FINANCIERA CON CIFRAS AL 30 DE JUNIO DEL 2019, CON RELACIÓN AL MES DE JUNIO 2018 (MILLONES DE PESOS)

INVERSIONES FINANCIERAS A CORTO PLAZO

Representa la Inversión de las Disponibilidades Financieras del Instituto a Corto Plazo, realizadas en el Sistema Financiero Mexicano. El saldo es de \$ 817.4 mdp y en Septiembre del 2018 el saldo fue de \$ 703.6 mdp la diferencia mayor en \$ 113.9 mdp deriva del resultado de las operaciones del Instituto. La tasa de rendimiento promedio obtenida al cierre del periodo en el Sistema Financiero Mexicano fue de 7.8%.

INGRESOS POR RECUPERAR A CORTO PLAZO

Refleja el saldo a cargo de los Entes Obligados por las retenciones que realizaron a sus trabajadores por los conceptos de: a) cuotas, b) descuentos de créditos otorgados, así como las aportaciones, que como patrón realizan al Instituto.

El saldo de \$ 229.9 mdp, aumentó con relación a Septiembre de 2018 en \$ 18.0 mdp., como resultado de las variaciones propias de la operación de los Entes Obligados y el adeudo en mora a cargo del Ayuntamiento de Cuernavaca, el Sistema de agua Potable y Alcantarillado (SAPAC), EL Gobierno del Estado de Morelos y el Congreso del Estado que formalizó el 26 de Noviembre del 2018 el Convenio de Reconocimiento de adeudo y compromiso de pago número SJ/CRAyP/004/2018, que tiene por objeto establecer las bases y forma en que este Ente Obligado finiquitara el adeudo que tenía a esa fecha con el instituto, por concepto de cuotas, amortización de créditos y aportaciones, así como comprometerse al pago, en los términos del Artículo 27 de la ley del Instituto de Crédito para los Trabajadores al Servicio del Gobierno del Estado de Morelos, de los adeudos subsecuentes.

PRESTAMOS OTORGADOS A LARGO Y CORTO PLAZO

De acuerdo a la Ley General de Contabilidad Gubernamental (LGCG) el registro contable de los Créditos otorgados a los afiliados; se clasifican en: a) Largo Plazo (mayor a 12 meses) asciende a \$ 2,178.1 mdp, el incremento con relación a Septiembre 2018 es de \$ 296.7 mdp. b) Corto Plazo (menos de 12 meses) que ascienden a \$ 30.2 mdp de lo que resulta una cartera de \$ 2,208.3 mdp que incorpora los intereses ordinarios por devengar de \$ 447.7 mdp y \$ 78.2 mdp de Intereses Moratorios de la Cartera Administrativa y Judicial.

Nota a) El Reglamento de la Ley del Instituto de crédito para los trabajadores al servicio del Gobierno del Estado de Morelos publicada el 25 de Septiembre

del 2018 en el Artículo 24 indica una clasificación de los créditos que difiere de la contenida en la LGCG:

Corto Plazo:	Menor o igual a 12 meses
Mediano Plazo:	Máximo 6 años
Largo Plazo:	Mayor a 6 años

La cartera vencida judicial de \$ 61.6 mdp, representa el 3.0% del monto total de la cartera vigente que asciende a \$ 2,146.7 mdp.

En el mes de Septiembre del 2019 se otorgaron 29,593 créditos, un 12.85 % Mayor a los otorgados a Septiembre del 2018 de 25,788 créditos; así mismo se otorgaron 5 créditos hipotecarios para la venta de viviendas del desarrollo habitacional “LAS VENTANAS”, del programa de vivienda sustentable.

VIVIENDAS

Esta cuenta refleja el importe de las viviendas del desarrollo habitacional “LAS VENTANAS” del programa de vivienda sustentable, pendientes de adjudicar a los afiliados mediante el otorgamiento de crédito hipotecario y su saldo asciende a \$ 101.7 mdp.

RETENCIONES Y CONTRIBUCIONES POR PAGAR A CORTO PLAZO

Esta cuenta refleja principalmente el importe de las retenciones de impuestos y otros derivados de la nómina del Instituto, así como las correspondientes a la operación del mismo, que se cubren en el mes siguiente, su saldo asciende a \$ 2.2 mdp.

OTRAS CUENTAS POR PAGAR A CORTO PLAZO

Para realizar el registro contable de los Intereses Moratorios generados por los adeudos en mora a cargo de los Entes Obligados, cuyo importe asciende a \$ 75.8 mdp,, se utiliza esta cuenta como “CUENTA PUENTE” contra la cuenta de “INGRESOS POR RECUPERAR“, así como otros conceptos derivados de la operación del Instituto como es el caso del adeudo a favor de AXA ASEGURADORA S.A DE C.V, por las primas de seguros de créditos que los afiliados pagan al otorgarles un crédito y posteriormente este organismo reintegra a la aseguradora.

DEPRECIACIÓN DE BIENES

El cálculo de la depreciación es realizada por la Subdirección Administrativa, considerando el valor adquisición de cada uno de los bienes con base en la fecha de adquisición y costos.

INTERESES COBRADOS POR ADELANTADO A LARGO PLAZO

El saldo de esta cuenta de \$ 525.9 mdp., representa los intereses ordinarios por devengar y pagar de los afiliados \$ 447.7 mdp así como los intereses moratorios de \$ 78.2 mdp correspondientes a los créditos otorgados.

FONDOS EN ADMINISTRACIÓN A LARGO PLAZO

Esta cuenta refleja el saldo que el Instituto administra de las cuotas de los afiliados que retienen y enteran los Entes Obligados, con un incremento de \$ 46.0 mdp, en relación al saldo al 30 de Septiembre del 2018. El total de los fondos asciende \$ 611.2 mdp.

APORTACIONES ORDINARIAS DE ENTES OBLIGADOS

El incremento de \$ 71.8 mdp, con relación al mes de Septiembre del 2018 deriva del entero de las Aportaciones, que realizaron los Entes Obligados, el Importe total asciende \$ 810.0 mdp

AUTORIZACIÓN E HISTORIA

El Gobierno del Estado de Morelos con el propósito de mejorar integralmente las condiciones de vida de los trabajadores al servicio del mismo, mediante el otorgamiento de créditos, creó el día 04 de Enero de 1984 el Instituto de Crédito para los Trabajadores al Servicio del Gobierno del Estado de Morelos, mediante Decreto publicado en Periódico Oficial “Tierra y Libertad” número 3151, reconociendo en la Ley su carácter de Organismo Público Descentralizado Estatal, con personalidad jurídica, patrimonio, Órgano de Gobierno y administración propia, con domicilio en la ciudad de Cuernavaca, Morelos.

Con fecha 13 de Julio de 2009 el Consejo Directivo aprobó el Estatuto Orgánico publicado en Periódico Oficial “Tierra y Libertad” número 4753 de fecha 4 de Noviembre de 2009 que regula y establece las bases de organización, las facultades y funciones que competan a cada una de las áreas que forman parte de este Organismo. Así mismo se establece que el Instituto para el cumplimiento de su objeto tendrá las atribuciones siguientes:

- I. Otorgar Créditos Quirografarios, Especiales, de Vehículos e Hipotecarios;
- II. Otorgar servicios de Medicina Preventiva de Nivel Uno o Promoción a la Salud;
- III. Otorgar servicio de Odontología de Primer Nivel, consistente en aplicación de amalgamas, resinas, extracciones y profilaxis, y
- IV. Otorgar Servicio de Optometría, consistente en examen de la vista y graduación de lentes.

Con fecha 21 de Julio del año 2016, se publicó en el Periódico Oficial “Tierra y Libertad” número 5415, la reforma integral a la Ley del Instituto de Crédito

para los Trabajadores al Servicio del Gobierno del Estado de Morelos, con el propósito de ratificar su competencia y atribuciones, reconociéndolo en su Artículo 4 como organismo público descentralizado, sectorizado mediante acuerdo que expide el Gobierno al efecto, en términos de la Ley Orgánica; con personalidad jurídica, patrimonio propio, autonomía jerárquica respecto de la Administración Pública Central y sin fines de lucro, con domicilio en la ciudad de Cuernavaca, Estado de Morelos.

Así mismo en el Artículo 5 define como objeto del mismo procurar el bienestar social de los afiliados y sus familias a través del otorgamiento de prestaciones económicas y sociales.


Con fecha 22 de Marzo del año 2017, se publicó en el Periódico Oficial “Tierra y Libertad” número 5483 la reforma y adición de diversas disposiciones a la Ley del Instituto de Crédito para los Trabajadores al Servicio del Gobierno del Estado de Morelos.

El 29 de Noviembre del 2017, se publicó en el Periódico Oficial Tierra y Libertad número 5553, el Decreto número 2354, por el que se Reforma y Adiciona diversas disposiciones de la Ley del Instituto de Crédito para los Trabajadores al Servicio del Gobierno del Estado de Morelos, entre Otras define el concepto de Ingresos Totales que se integrara para la base del cálculo de las Cuotas a retener a los Afiliados y Aportaciones que los Entes Obligados deben enterar al Instituto.

El 25 de Septiembre del 2018 se publicó en el periódico “TIERRA Y LIBERTAD” número 5636, el Reglamento de la Ley del Instituto de Crédito para los Trabajadores al Servicio del Gobierno del Estado de Morelos, que entre otras acciones, el Organismo debe emitir los lineamientos a que se refiere el Reglamento en un lapso no mayor a 120 días hábiles contados a partir de la expedición del mismo (2da. Disposición Transitoria).

RESPONSABILIDAD SOBRE LA PRESENTACIÓN RAZONABLE DE LOS ESTADOS FINANCIEROS

“Bajo protesta de decir verdad declaramos que los Estados Financieros y sus notas, son razonablemente correctos y son responsabilidad del emisor”.



INSTITUTO DE CREDITO PARA LOS TRABAJADORES AL SERVICIO DEL GOBIERNO DEL ESTADO DE MORELOS

ANEXO 1
EFFECTIVO Y BANCOS AL 30 DE SEPTIEMBRE DEL 2019

EFFECTIVO EN CAJA:

Caja General	\$58,858.77
Fondo Revolvente	27,913.01
Fondo para Cambio	19,500.00
Fondo para Reintegros	68,000.00
	<u>\$174,271.78</u>

EFFECTIVO EN BANCOS/TESORERÍA :

Cuenta de Cheques :		
65501325570	Santander (Vehículos)	3,246,233.73
65503746085	Santander (Terminal punto de venta)	206,510.31
65503680947	Santander (Pago Referenciado)	0.00
65504953822	Santander (Cheques)	15,000.00
65506605078	Santander (Nomina)	27,162.59
01077972001	Banamex (Reint. Y Aport.)	33,899.05
01077971994	Banamex (Hipotecarios)	2,707,416.38
01077971986	Banamex (Gastos)	3,935,147.79
01077973237	Banamex (Nómina)	52,958.26
01078133976	Banamex (Especiales)	2,481,813.83
70004456422	Banamex (Quirografarios)	1,468,171.49
70062413539	Banamex (Cobranza Referenciada)	47,571.61
70074718033	Banamex (Fondo de Ahorro)	269,223.71
03900386596	Scotiabank	9,893.14
01776957727	Bancomer (Nómina)	201,355.90
0196442323	Bancomer (Hipotecarios)	0.00
0192641658	Bancomer	0.00
0110637327	Bancomer	81,333.84
		<u>\$14,783,691.63</u>

TOTAL DE EFFECTIVO EN CAJA Y BANCOS/TESORERÍA

\$ 14,957,963.41



INSTITUTO DE CREDITO PARA LOS TRABAJADORES AL SERVICIO DEL GOBIERNO DEL ESTADO DE MORELOS

ANEXO 2

INVERSIONES FINANCIERAS DE CORTO PLAZO AL 30 DE SEPTIEMBRE DEL 2019

INVERSIONES EN VALORES :			CAPITAL
TIPO DE INVERSIÓN	NUMERO DE CONTRATO		AL 30-09-2019
Santander			
Inversion Creciente	66504953822		364,771,312.79
Banamex			
Mesa de Dinero	74597675		451,363,805.45
Banamex (Fondo de Ahorro)	161121750		1,343,070.82
Scotiabank	310386596		0.00
Bancomer			
PRLV	1357893809		0.00
PRLV	1368763527		0.00
Mesa de Dinero	82880125		0.00
Casa de Bolsa Finamex	565468		0.00
Gobierno del Estado de Morelos			
Inversion (Excedente de Tesoreria)	SJ/CONINV/002/2018-06		0.00
TOTAL EN INVERSIONES EN VALORES			\$ 817,478,189.06



INSTITUTO DE CREDITO PARA LOS TRABAJADORES AL SERVICIO DEL GOBIERNO DEL ESTADO DE MORELOS

ANEXO 3

DEUDORES DIVERSOS POR COBRAR A CORTO PLAZO AL 30 DE SEPTIEMBRE DEL 2019

DEUDORES DIVERSOS POR COBRAR A CORTO PLAZO

FUNCIONARIOS Y EMPLEADOS	\$151,830.76
GASTOS DE JUICIO	528,925.02
OTROS	574,003.96
ANTICIPOS A COMPROBAR	85,107.09
	<hr/>
TOTAL DEUDORES DIVERSOS	\$1,339,866.83
	<hr/> <hr/>

NOTAS:

FUNCIONARIOS Y EMPLEADOS CORRESPONDE: **1)** AL 50% DEL SEGURO DE VIDA, **2)** AL 50% DEL SEGURO DE GASTOS MEDICOS MAYORES A CARGO DE LOS SERVIDORES PUBLICOS DEL ICTSGEM QUE SON DESCONTADOS QUINCENALMENTE.

GASTOS DE JUICIO. SON EROGACIONES A CARGO DE LOS AFILIADOS A LOS CUALES SE LES SIGUE UN PROCESO DE JUICIO JURIDICO POR ADEUDOS DE CREDITOS NO CUBIERTOS.

OTROS. COMPRENDE PRINCIPALMENTE A LOS INGRESOS Y FONDOS SUSTRADOS DE LA DELEGACION XOCHITEPEC EL 16 DE JULIO DEL 2013 LA CANTIDAD DE \$ 140,516.06 SEGÚN CARPETA DE INVESTIGACION No. XO-02/235/2013 RADICADA EN LA PROCURADURIA GENERAL DE JUSTICIA DEL EDO. AGENCIA XOCHITEPEC, EL IMPORTE DE \$ 78,127.26 CORRESPONDIENTE AL DIFERENCIAL COBRADO DE MENOS POR EL C. JUAN CARLOS GARDUÑO RODRIGUEZ EX SERVIDOR PUBLICO DE ESTE INSTITUTO ENCARGADO DEL SEGUIMIENTO DEL CREDITO HIPOTECARIO DEL C. CARMELO SALGADO VILLAFAN, Y LOS INGRESOS SUSTRADOS EN EL ROBO PERPETRADO A LAS OFICINAS CENTRALES EL DIA 30 DE AGOSTOS DEL 2017 POR UN IMPORTE DE \$ 339,409.27 SEGÚN CARPETA DE INVESTIGACIÓN, QUE OBRA EN CUSTODIA DE LA SUBDIRECCIÓN JURIDICA.

ANTICIPOS A COMPROBAR. MONTOS SOLICITADOS POR LOS SERVIDORES PUBLICOS DEL INSTITUTO AUTORIZADOS PARA REALIZAR DIVERSOS PAGOS, DERIVADOS DE LA NATURALEZA DE SUS FUNCIONES.



INSTITUTO DE CREDITO PARA LOS TRABAJADORES AL SERVICIO DEL GOBIERNO DEL ESTADO DE MORELOS

ANEXO 4

INGRESOS POR RECUPERAR A CORTO PLAZO AL 30 DE SEPTIEMBRE DEL 2019

CUOTAS, APORTACIONES Y RECUPERACIÓN DE CRÉDITOS POR COBRAR A ENTES OBLIGADOS

ENTIDAD PUBLICA	PERIODO	CUOTA AFILIADO	APORTACIONES ENTE OBLIGADO	RECUP. DE CRÉDITOS	INTERES MORATORIO	TOTAL	TOTAL POR ENTE OBLIGADO
H. TRIBUNAL SUPERIOR DE JUSTICIA	1RA. QNA ABR/18	-	-	15,234.49	-	15,234.49	
	1RA. QNA JUL/18	-	3,123.10	-	-	3,123.10	
	1RA. QNA ENE/19	-	1,272.72	-	-	1,272.72	
	INTERESES MORATORIOS AL 30 DE SEP/19	69,582.17	98,235.73	3,041,075.29	4,797.85	4,797.85	3,233,321.35
H. CONGRESO DEL ESTADO	1RA. QNA A GO/17	142,943.10	201,802.02	-	-	344,745.12	
	2DA. QNA A GO/17	79,546.74	112,301.27	-	-	191,848.01	
	1RA. QNA SEP/17	154,378.45	217,946.04	-	-	372,324.49	
	2DA. QNA SEP/17	79,185.22	111,790.90	-	-	190,976.12	
	1RA. QNA OCT/17	154,379.45	217,947.46	-	-	372,326.91	
	2DA. QNA OCT/17	78,599.09	110,963.41	-	-	189,562.50	
	1RA. QNA NOV/17 NOM COMP	113.11	159.68	-	-	272.79	
	1RA. QNA NOV/17 NOM COMP	152,844.57	215,780.58	-	-	368,625.15	
	2DA. QNA NOV/17 NOM COMP	3,009.30	4,248.42	-	-	7,257.72	
	1RA. QNA ENE/18	156,540.37	220,998.17	-	-	377,538.54	
	2DA. QNA ENE/18	77,709.24	109,707.16	-	-	187,416.40	
	1RA. QNA FEB/18	165,467.84	233,601.65	47,240.86	-	446,310.35	
	2DA. QNA FEB/18	79,803.12	112,663.23	47,913.93	-	240,380.28	
	1RA. QNA MAR/18	164,792.91	232,648.82	157,388.80	-	554,830.53	
	2DA. QNA MAR/18	80,133.80	113,130.07	45,640.35	-	238,804.22	
	1RA. QNA ABR/18	166,139.04	234,549.24	155,990.03	-	556,678.31	
	2DA. QNA ABR/18	77,189.90	108,973.99	45,075.62	-	231,239.51	
	1RA. QNA MAY/18	164,228.45	231,581.99	163,982.23	-	559,747.67	
	2DA. QNA MAY/18 NOM COMP	565.55	798.40	-	-	1,363.95	
	1RA. QNA JUN/18	164,983.35	232,917.67	160,529.11	-	558,430.13	
	2DA. QNA JUN/18	77,736.57	109,745.74	47,173.71	-	234,656.02	
	1RA. QNA JUL/18 NOM COMP	707.41	998.70	-	-	1,706.11	
	2DA. QNA JUL/18	166,247.49	234,702.34	160,430.14	-	561,378.97	
	1RA. QNA A GO/18	179,302.22	253,132.53	159,173.84	-	591,608.59	
	2DA. QNA A GO/18	71,119.88	100,404.54	45,818.44	-	217,342.86	
	1RA. QNA SEP/18	151,022.29	213,179.70	157,075.75	-	521,257.74	
	2DA. QNA OCT/18 NOM COMP	173.82	245.39	-	-	419.21	
2DA. QNA ENE/19 NOM COMP	212.50	300.00	2,098.09	-	2,610.59		
INTERESES MORATORIOS AL 30 DE SEP/19				6,171,628.96		6,171,628.96	14,750,430.80
I.E.B.E.M.	1RA. QNA JULIO/08	7,946.86	11,218.90	-	-	22,722.83	
	1RA. QNA NOV/09	22,065.36	31,151.11	3,557.07	-	148,768.20	171,491.03
SERVICIOS DE SALUD	INTERESES MORATORIOS AL 31 DE A GO/19			95,551.73	1,485.92	1,485.92	1,485.92
	2DA. QNA A GO/19	5,076.16	7,166.34	17,715.00	-	29,857.50	
INSTITUTO DE DESARROLLO Y FORTALECIMIENTO MUNICIPAL	1RA. QNA SEP/19	5,235.53	7,391.34	19,020.64	-	31,647.51	
	INTERESES MORATORIOS AL 31 DE MAY/19				2,730.04	2,730.04	64,335.05
GOBIERNO DEL EDO.	1RA. QNA JUL/19 NOM COMP FINQ.	8,333.78	8,333.78	-	-	16,667.56	
	1RA. QNA JUL/19 NOM COMP FASP	339.00	339.00	-	-	678.00	
	1RA. QNA JUL/19 NOM COMP NPTD	86.25	86.25	-	-	172.50	
	1RA. QNA A GO/19 NOM COMP FINQ. FASP	42.00	42.00	-	-	84.00	
	1RA. QNA SEP/19 FASP	20,933.36	20,933.36	206,707.16	-	248,573.88	
	1RA. QNA SEP/19 NPTD	16,120.83	16,120.83	14,285.42	-	46,527.08	
	1RA. QNA SEP/19 FASP NOM COMP	191.25	191.25	-	-	382.50	
	1RA. QNA SEP/19 FASP	769,751.81	769,751.81	9,235,152.70	-	10,774,656.32	
	2DA. QNA SEP/19	1,722,101.25	1,722,101.25	23,674,851.31	-	27,119,053.81	
	2DA. QNA SEP/19 FASP	20,890.90	20,890.90	207,310.31	-	249,092.11	
	2DA. QNA SEP/19 NPTD	16,050.07	16,050.07	18,382.39	-	50,482.53	
	INTERESES MORATORIOS AL 30 DE SEP/19				780,454.36		780,454.36



INSTITUTO DE CRÉDITO PARA LOS TRABAJADORES AL SERVICIO DEL GOBIERNO DEL ESTADO DE MORELOS

ANEXO 4

INGRESOS POR RECUPERAR A CORTO PLAZO AL 30 DE SEPTIEMBRE DEL 2019

CUOTAS, APORTACIONES Y RECUPERACIÓN DE CRÉDITOS POR COBRAR A ENTES OBLIGADOS

ENTIDAD PUBLICA	PERIODO	CUOTA AFILIADO	APORTACIONES ENTE OBLIGADO	RECUP. DE CRÉDITOS	INTERES MORATORIO	TOTAL	TOTAL POR ENTE OBLIGADO
SISTEMA DE AGUA POTABLE DE CUERNAVACA	1RA.CNA.ABR/11	76,976.00	108,672.00	-	-	185,648.00	185,648.00
	2DA.CNA.ABR/11	60,015.23	84,727.38	-	-	144,742.61	144,742.61
	1RA.CNA.MAY/11	77,378.06	109,239.62	-	-	186,617.68	186,617.68
	2DA.CNA.MAY/11	60,202.51	84,991.79	-	-	145,194.30	145,194.30
	1RA.CNA.JUN/11	76,337.25	110,593.76	-	-	188,931.01	188,931.01
	2DA.CNA.JUN/11	61,032.98	86,164.20	-	-	147,197.18	147,197.18
	3RA.CNA.JUN/11	78,727.69	111,144.97	-	-	189,872.66	189,872.66
	1RA.CNA.JUL/11	61,641.57	87,023.40	-	-	148,664.97	148,664.97
	2DA.CNA.JUL/11	79,052.15	111,603.04	-	-	190,655.19	190,655.19
	1RA.CNA.AGO/11	62,416.32	88,117.17	-	-	150,533.49	150,533.49
	2DA.CNA.AGO/11	79,642.72	112,436.78	442,960.06	-	635,039.56	635,039.56
	1RA.CNA.OCT/11	68,121.41	88,121.41	509,005.31	-	659,546.06	659,546.06
	2DA.CNA.OCT/11	62,419.34	86,469.36	686,489.36	-	878,329.48	878,329.48
	1RA.CNA.DIC/11	79,551.76	88,167.84	515,743.15	-	666,346.13	666,346.13
	2DA.CNA.DIC/11	79,876.86	112,767.33	697,420.63	-	890,065.02	890,065.02
	3RA.CNA.DIC/11	62,603.28	86,381.11	512,746.62	-	663,730.01	663,730.01
	1RA.CNA.ENE/12	80,893.41	114,202.46	681,375.96	-	876,471.83	876,471.83
	2DA.CNA.ENE/12	71,748.65	101,292.20	508,541.42	-	681,582.27	681,582.27
	1RA.CNA.FEB/12	81,840.30	115,539.24	689,376.08	-	866,755.62	866,755.62
	2DA.CNA.FEB/12	66,658.16	92,693.88	510,052.03	-	668,404.07	668,404.07
	1RA.CNA.MAR/12	83,266.86	117,553.21	675,908.25	-	876,728.32	876,728.32
	2DA.CNA.MAR/12	63,883.13	90,187.94	525,085.66	-	679,156.73	679,156.73
	1RA.CNA.ABR/12	81,083.25	114,484.59	681,997.09	-	877,574.93	877,574.93
	2DA.CNA.ABR/12	62,612.48	86,394.08	517,875.71	-	668,882.27	668,882.27
	1RA.CNA.MAY/12	80,679.09	113,899.89	680,372.72	-	874,951.70	874,951.70
	2DA.CNA.MAY/12	62,121.27	87,700.61	529,106.93	-	678,928.81	678,928.81
	3RA.CNA.MAY/12	80,473.72	113,609.96	696,854.51	-	890,938.19	890,938.19
	1RA.CNA.JUN/12	62,562.37	88,323.35	531,736.74	-	682,622.46	682,622.46
	2DA.CNA.JUN/12	80,960.83	114,297.64	702,199.84	-	897,458.31	897,458.31
	1RA.CNA.JUL/12	62,877.85	88,768.73	537,463.00	-	689,109.58	689,109.58
	2DA.CNA.JUL/12	80,628.69	113,638.73	706,951.66	-	901,309.08	901,309.08
	1RA.CNA.AGO/12	62,001.62	87,331.69	523,281.57	-	674,814.88	674,814.88
	1RA.CNA.DIC/12	82,506.93	116,463.19	652,623.51	-	851,815.63	851,815.63
	2DA.CNA.DIC/12	63,280.63	89,337.36	469,012.24	-	621,630.23	621,630.23
	1RA.CNA.NOV/15	-	171,732.10	-	-	171,732.10	171,732.10
	2DA.CNA.NOV/15	-	128,596.68	-	-	128,596.68	128,596.68
	1RA.CNA.DIC/15	-	173,732.59	-	-	173,732.59	173,732.59
	2DA.CNA.DIC/15	-	131,253.87	-	-	131,253.87	131,253.87
	1RA.CNA.ENE/16	-	131,292.61	-	-	131,292.61	131,292.61
	2DA.CNA.ENE/16 NOM COMP	-	44,358.48	-	-	44,358.48	44,358.48
	2DA.CNA.ENE/16	-	132,585.04	-	-	132,585.04	132,585.04
	1RA.CNA.FEB/16 NOM COMP	-	171.94	-	-	171.94	171.94
	1RA.CNA.FEB/16	-	179,469.80	-	-	179,469.80	179,469.80
	2DA.CNA.FEB/16	-	135,028.85	-	-	135,028.85	135,028.85
	1RA.CNA.MAR/16	-	184,333.08	-	-	184,333.08	184,333.08
	1RA.CNA.ABR/16	-	156,215.16	-	-	156,215.16	156,215.16
	1RA.CNA.ABR/16 NOM COMP	-	103.57	-	-	103.57	103.57
	2DA.CNA.ABR/16	-	211,833.09	-	-	211,833.09	211,833.09
	1RA.CNA.MAY/16	-	163,688.25	-	-	163,688.25	163,688.25
	2DA.CNA.MAY/16	-	212,660.77	-	-	212,660.77	212,660.77
	1RA.CNA.JUN/16	-	149,055.15	-	-	149,055.15	149,055.15
	2DA.CNA.JUN/16	-	197,740.77	-	-	197,740.77	197,740.77
	1RA.CNA.JUL/16	-	148,752.17	-	-	148,752.17	148,752.17
	2DA.CNA.JUL/16 NOM COMP	-	102.47	-	-	102.47	102.47
	2DA.CNA.JUL/16	-	198,649.14	-	-	198,649.14	198,649.14
	1RA.CNA.AGO/16	-	149,107.51	-	-	149,107.51	149,107.51
	2DA.CNA.AGO/16	-	197,147.61	-	-	197,147.61	197,147.61
	1RA.CNA.SEP/16	-	147,584.61	-	-	147,584.61	147,584.61
	2DA.CNA.SEP/16	-	198,898.93	-	-	198,898.93	198,898.93
	3RA.CNA.SEP/16	-	149,874.47	-	-	149,874.47	149,874.47
	1RA.CNA.OCT/16	-	198,871.09	-	-	198,871.09	198,871.09
	2DA.CNA.OCT/16	-	149,495.50	-	-	149,495.50	149,495.50
	1RA.CNA.NOV/16	-	197,587.79	-	-	197,587.79	197,587.79
	2DA.CNA.NOV/16	-	147,887.79	-	-	147,887.79	147,887.79
	1RA.CNA.DIC/16	-	198,259.32	-	-	198,259.32	198,259.32
	2DA.CNA.DIC/16	-	147,951.17	-	-	147,951.17	147,951.17
	1RA.CNA.ENE/17	-	198,142.83	-	-	198,142.83	198,142.83
	2DA.CNA.ENE/17	-	146,297.71	-	-	146,297.71	146,297.71
	1RA.CNA.FEB/17	-	197,204.84	-	-	197,204.84	197,204.84
	2DA.CNA.FEB/17	-	146,213.46	-	-	146,213.46	146,213.46



INSTITUTO DE CREDITO PARA LOS TRABAJADORES AL SERVICIO DEL GOBIERNO DEL ESTADO DE MORELOS

ANEXO 4
INGRESOS POR RECUPERAR A CORTO PLAZO AL 30 DE SEPTIEMBRE DEL 2019

CUOTAS, APORTACIONES Y RECUPERACIÓN DE CRÉDITOS POR COBRAR A ENTES OBLIGADOS

ENTIDAD PUBLICA	PERIODO	CUOTA AFILIADO	APORTACIONES ENTE OBLIGADO	RECUP.DE CRÉDITOS	INTERES MORATORIO	TOTAL	TOTAL POR ENTE OBLIGADO
SISTEMA DE AGUA POTABLE DE CUERNAVACA							
1RA CNA-MAR/17		-	202,077.40	-	-	202,077.40	202,077.40
2DA CNA-MAR/17		-	145,492.76	-	-	145,492.76	145,492.76
3RA CNA-MAR/17		-	198,561.86	-	-	198,561.86	198,561.86
1RA CNA-ABR/17		2,594.06	145,902.49	-	-	148,496.55	148,496.55
2DA CNA-ABR/17		140,744.27	198,697.80	-	-	339,442.07	339,442.07
1RA CNA-MAY/17		103,068.26	145,908.14	-	-	248,976.40	248,976.40
2DA CNA-MAY/17		139,786.01	197,344.96	-	-	337,130.97	337,130.97
1RA CNA-JUN/17		101,605.05	143,442.41	-	-	245,047.46	245,047.46
2DA CNA-JUN/17		138,272.24	195,207.88	-	-	333,480.12	333,480.12
1RA CNA-JUL/17		99,543.06	140,531.37	-	-	240,074.43	240,074.43
2DA CNA-JUL/17		137,887.22	194,864.31	-	-	332,751.53	332,751.53
1RA CNA-AGO/17		105,622.81	149,114.55	-	-	254,737.36	254,737.36
2DA CNA-AGO/17		27,501.05	150,053.17	-	-	177,554.22	177,554.22
2DA CNA-AGO/17 NOM COMP		37,557.08	53,021.76	28,317.71	-	118,896.55	118,896.55
1RA CNA-AGO/17		106,030.13	149,689.60	18,134.13	-	273,853.86	273,853.86
1RA CNA-SEP/17		143,550.27	202,659.21	46,451.84	-	392,661.32	392,661.32
2DA CNA-SEP/17		105,047.43	148,302.25	18,134.13	-	271,483.81	271,483.81
1RA CNA-OCT/17		143,256.68	202,244.73	45,217.88	-	390,719.29	390,719.29
2DA CNA-OCT/17		104,903.63	148,099.23	15,568.93	-	268,571.79	268,571.79
1RA CNA-NOV/17		143,037.26	201,934.96	45,081.88	-	390,054.10	390,054.10
2DA CNA-NOV/17		104,815.13	147,974.30	14,296.93	-	267,086.36	267,086.36
1RA CNA-DIC/17		142,646.23	201,382.92	39,320.96	-	383,350.11	383,350.11
2DA CNA-DIC/17		105,010.17	146,249.66	14,293.01	-	267,552.84	267,552.84
1RA CNA-ENE/18		142,327.24	200,932.58	36,190.06	-	379,449.88	379,449.88
2DA CNA-ENE/18		104,642.73	147,730.91	14,293.01	-	266,666.65	266,666.65
1RA CNA-FEB/18		149,850.31	211,553.39	37,803.37	-	399,207.07	399,207.07
2DA CNA-FEB/18		104,886.22	148,074.66	15,906.32	-	268,867.20	268,867.20
1RA CNA-MAR/18		143,802.22	203,014.89	36,608.13	-	383,425.24	383,425.24
2DA CNA-MAR/18		104,200.75	147,106.94	13,097.77	-	264,405.46	264,405.46
3RA CNA-MAR/18		143,618.07	202,754.92	36,608.13	-	382,981.12	382,981.12
1RA CNA-ABR/18		103,880.79	146,655.22	14,711.08	-	265,247.09	265,247.09
2DA CNA-ABR/18		143,145.64	202,087.96	36,608.13	-	381,841.73	381,841.73
1RA CNA-MAY/18		102,108.31	144,152.91	14,711.08	-	260,972.30	260,972.30
2DA CNA-MAY/18		140,220.36	197,958.16	36,608.13	-	374,786.65	374,786.65
1RA CNA-JUN/18		100,024.55	141,211.12	15,251.06	-	256,486.73	256,486.73
2DA CNA-JUN/18		139,985.08	197,625.98	36,608.13	-	374,219.19	374,219.19
1RA CNA-JUL/18		99,516.55	140,493.94	14,711.08	-	254,721.57	254,721.57
2DA CNA-JUL/18		138,550.12	195,600.17	36,608.13	-	370,758.42	370,758.42
1RA CNA-AGO/18		149.44	141,387.44	4,269.85	-	145,806.73	145,806.73
2DA CNA-AGO/18		-	127,583.27	-	-	127,583.27	127,583.27
1RA CNA-OCT/18		140,654.32	198,570.81	39,092.91	-	378,318.04	378,318.04
2DA CNA-OCT/18		101,233.37	142,917.70	14,711.08	-	258,862.15	258,862.15
1RA CNA-NOV/18		140,423.29	198,244.64	39,092.91	-	377,760.84	377,760.84
2DA CNA-NOV/18		98,789.28	139,467.22	14,711.08	-	252,967.58	252,967.58
1RA CNA-DIC/18		144,052.02	203,367.55	36,678.87	-	384,098.44	384,098.44
2DA CNA-DIC/18		98,506.26	139,067.67	14,711.08	-	252,285.01	252,285.01
1RA CNA-ENE/19		144,250.45	203,647.69	36,608.13	-	384,506.27	384,506.27
2DA CNA-ENE/19		98,869.38	140,982.07	14,860.95	-	255,722.40	255,722.40
3RA CNA-ENE/19		146,370.44	206,640.63	35,074.94	-	388,086.01	388,086.01
1RA CNA-FEB/19		102,679.64	144,569.50	15,207.03	-	262,846.17	262,846.17
2DA CNA-FEB/19		148,866.25	211,575.90	35,074.94	-	396,517.09	396,517.09
1RA CNA-MAR/19		101,572.48	143,396.45	15,207.03	-	260,176.96	260,176.96
2DA CNA-MAR/19		146,503.22	206,828.09	36,318.17	-	389,650.48	389,650.48
1RA CNA-ABR/19		99,243.24	140,108.11	16,566.45	-	255,917.80	255,917.80
2DA CNA-ABR/19		153,554.94	216,783.44	35,442.44	-	405,780.82	405,780.82
1RA CNA-MAY/19		100,082.55	155,300.32	16,522.12	-	271,904.99	271,904.99
2DA CNA-MAY/19		141,293.00	219,247.51	35,030.61	-	395,571.12	395,571.12
1RA CNA-JUN/19		97,497.45	137,643.45	15,162.70	-	250,303.60	250,303.60
2DA CNA-JUN/19		154,566.24	218,211.16	35,030.61	-	407,808.01	407,808.01
1RA CNA-JUL/19		97,765.33	138,021.65	15,162.70	-	250,948.68	250,948.68
2DA CNA-JUL/19		154,689.39	217,905.57	31,790.57	-	404,864.98	404,864.98
1RA CNA-AGO/19		97,548.25	137,715.17	13,304.58	-	248,568.00	248,568.00
2DA CNA-AGO/19		154,316.80	217,859.01	32,782.45	-	404,958.26	404,958.26
1RA CNA-SEP/19		150,069.17	211,862.36	28,643.06	-	390,574.59	390,574.59
INTERESES MORATORIOS AL 31 DE AGO/19		-	-	-	29,001,093.43	29,001,093.43	29,001,093.43
							73,767,129.67



INSTITUTO DE CREDITO PARA LOS TRABAJADORES AL SERVICIO DEL GOBIERNO DEL ESTADO DE MORELOS

ANEXO 4

INGRESOS POR RECUPERAR A CORTO PLAZO AL 30 DE SEPTIEMBRE DEL 2019

CUOTAS, APORTACIONES Y RECUPERACIÓN DE CRÉDITOS POR COBRAR A ENTES OBLIGADOS

ENTIDAD PUBLICA	PERIODO	CUOTA AFILIADO	APORTACIONES ENTE OBLIGADO	RECUP. DE CRÉDITOS	INTERES MORATORIO	TOTAL	TOTAL POR ENTE OBLIGADO
C.E.A	2DA. QNA AGO/19	21,434.18	21,434.17	112,686.76		155,555.11	
	2DA. QNA AGO/19 NOM JUBILADOS	15,290.29	15,290.28	167,986.56		198,567.13	
	1RA. QNA SEP/19	21,402.54	21,402.54	123,090.91		165,895.99	
	2DA. QNA SEP/19 NOM JUBILADOS	15,290.29	15,290.28	168,781.00		199,361.57	
	INTERESES MORATORIOS AL 30 DE SEP/19				754.40	754.40	720,134.20
H. AYUNTAMIENTO CUERNAVACA SEG. PUBLICA	2DA. QNA-MAR/12	26,619.29	37,580.85	223,786.62		287,986.76	
	1RA. QNA-ABR/12	26,619.29	37,580.85	225,403.25		289,603.39	
	2DA. QNA-ABR/12	26,314.75	37,150.90	227,167.97		290,633.62	
	1RA. QNA-MAY/12	26,314.75	37,150.90	224,304.18		287,769.83	
	2DA. QNA-MAY/12	26,314.75	37,150.90	228,712.44		292,178.09	
	1RA. QNA-OCT/12	33,838.45	47,772.56	216,740.75		298,351.76	
	2DA. QNA-OCT/12	33,838.45	47,772.56	216,740.75		298,351.76	
	1RA. QNA-NOV/12	33,838.45	47,772.56	210,731.62		292,342.63	
	2DA. QNA-NOV/12	33,838.45	47,772.56	207,479.39		289,090.40	
	1RA. QNA-DIC/12	33,838.45	47,772.56	207,248.32		288,859.33	
	2DA. QNA-DIC/12	33,838.45	47,772.56	206,600.30		288,211.31	
	1RA. QNA-ABR/15	-	44,070.05	-		44,070.05	
	2DA. QNA-ABR/15	-	45,603.00	-		45,603.00	
	2DA. QNA- MAY/15	-	43,445.94	-		43,445.94	
	1RA. QNA- JUL/15	-	40,541.70	-		40,541.70	
	2DA. QNA- JUL/15	28,717.32	40,541.71	170,074.11		239,833.14	
	1RA. QNA- AGO/15	34,798.71	49,127.50	171,787.78		255,713.99	
	2DA. QNA- AGO/15	29,606.88	41,797.95	173,635.13		245,039.96	
	1RA. QNA- SEP/15	29,606.83	41,797.95	176,144.14		247,548.92	
	2DA. QNA- SEP/15	29,606.83	41,797.95	174,175.29		245,580.07	
	1RA. QNA- OCT/15	29,606.83	41,797.95	175,953.72		247,358.50	
	2DA. QNA- OCT/15	28,688.50	40,515.60	170,250.10		239,464.20	
	1RA. QNA- NOV/15	28,157.87	39,752.32	162,221.86		230,132.05	
	2DA. QNA- NOV/15	28,157.87	39,752.32	163,923.62		231,833.81	
	1RA. QNA- DIC/15	28,157.87	39,752.32	165,231.83		233,142.02	
	2DA. QNA- DIC/15	25,808.78	36,435.96	159,144.93		221,389.67	
	2DA. QNA JUN/19	13,414.95	18,938.78	16,643.75		48,997.48	
	1RA. QNA- JUL/19	13,414.95	18,938.78	16,548.75		48,897.48	
	2DA. QNA- JUL/19	13,414.95	18,938.78	16,643.75		48,997.48	
	1RA. QNA- AGO/19	13,414.95	18,938.78	13,253.47		45,607.20	
	2DA. QNA- AGO/19	12,513.70	17,666.42	11,494.44		41,674.56	
	1RA. QNA- SEP/19	11,866.93	16,753.32	11,394.44		40,014.69	
	INTERESES MORATORIOS AL 30 DE SEP/19				2,145,370.69	2,145,370.69	8,433,135.48
UTEZ	1RA. QNA-SEP/19	45,564.98	45,564.98	241,865.21		332,995.17	332,995.17
OPERADOR DE CARRETERAS DE CUOTA	2DA. QNA-SEP/19	3,068.00	3,068.00	16,896.23		23,032.23	23,032.23
	INTERESES MORATORIOS AL 31 DE AGO/19				75.53	75.53	23,107.76
MUNICIPIO DE CUERNAVACA	1RA. QNA-MAR/12	4,079.46	342,468.31	1,343,223.84		4,079.46	
	2DA. QNA-MAR/12	242,581.72	342,368.32	1,348,383.59		1,928,273.87	
	1RA. QNA-ABR/12	242,503.81	342,131.32	1,372,143.52		1,933,245.72	
	2DA. QNA-ABR/12	242,343.02	344,203.55	1,394,970.83		1,966,617.86	
	1RA. QNA-MAY/12	243,810.85	344,703.82	1,413,011.34		1,982,985.23	
	2DA. QNA-MAY/12	244,165.21	363,482.96	1,465,638.73		2,001,880.37	
	1RA. QNA-OCT/12	257,467.10	363,357.76	1,452,548.33		2,086,588.79	
	2DA. QNA-OCT/12	257,378.44	364,595.15	1,434,973.54		2,073,284.53	
	1RA. QNA-NOV/12	256,254.92	363,484.91	1,420,977.86		2,057,823.61	
	2DA. QNA-NOV/12	257,468.48	364,766.73	1,393,305.10		2,041,831.25	
	1RA. QNA-DIC/12	258,376.44	364,518.18	1,396,532.31		2,016,448.27	
	2DA. QNA-DIC/12	258,412.88	146,029.47	-		2,019,763.37	
	1RA. QNA- JUL/15	-	417,602.98	1,811,181.35		146,029.47	
	2DA. QNA- JUL/15	297,158.95	419,518.52	1,823,212.84		2,228,784.33	
	1RA. QNA- AGO/15	300,469.25	424,191.88	1,914,220.78		2,539,890.31	
	2DA. QNA- AGO/15	300,538.34	424,289.42	1,899,906.63		2,638,881.91	
	1RA. QNA- SEP/15	300,567.49	424,330.58	1,958,290.69		2,624,733.39	
						2,683,168.76	

INSTITUTO DE CREDITO PARA LOS TRABAJADORES AL SERVICIO DEL GOBIERNO DEL ESTADO DE MORELOS
ANEXO 4
INGRESOS POR RECUPERAR A CORTO PLAZO AL 30 DE SEPTIEMBRE DEL 2019

CUOTAS, APORTACIONES Y RECUPERACIÓN DE CRÉDITOS POR COBRAR A ENTES OBLIGADOS

ENTIDAD PUBLICA	PERIODO	CUOTA AFILIADO	APORTACIONES ENTE OBLIGADO	RECUP. DE CRÉDITOS	INTERES MORATORIO	TOTAL	TOTAL POR ENTE OBLIGADO
MUNICIPIO DE CUERNAVACA	2DA QNA- SEPT/15	300,356.52	424,032.74	1,966,358.81		2,680,748.07	
	1RA QNA-OCT/15	301,209.53	425,237.55	1,976,356.89		2,702,803.97	
	2DA QNA-OCT/15	302,087.87	426,477.00	1,991,515.30		2,720,080.17	
	1RA QNA-NOV/15	303,628.52	428,652.03	1,996,523.72		2,728,804.27	
	2DA QNA-NOV/15	304,014.90	429,197.50	2,023,737.57		2,756,948.97	
	1RA QNA-DIC/15	304,230.81	429,502.32	2,043,443.20		2,777,176.33	
	2DA QNA-DIC/15	306,021.98	432,031.03	2,044,102.97		2,782,155.98	
	1RA QNA-JUN/19	-	-	131,723.81		131,723.81	
	2DA QNA-JUN/19	232,775.68	328,624.49	132,478.35		693,878.52	
	1RA QNA-JUL/19	230,646.72	325,618.90	133,566.72		689,832.34	
2DA QNA-JUL/19	228,617.08	322,753.52	132,287.37		683,657.97		
1RA QNA-AGO/19	227,596.39	321,227.84	131,787.37		680,551.60		
2DA QNA-AGO/19	224,730.73	317,266.91	128,929.77		670,927.41		
1RA QNA-SEP/19	222,529.44	314,159.21	127,291.18		663,978.83		
INTERESES MORATORIOS AL 30 DE SEPT/19					30,791,228.43	30,791,228.43	89,128,928.17
FISCALIA					33.75	33.75	67.50
2DA QNA-AGO/19 NOM COMP					33.75	33.75	67.50
TOTAL \$ 23,375,281.43 \$ 39,149,890.98 \$ 98,488,595.73 \$ 68,899,619.61 \$ 229,913,387.75 \$ 229,913,387.75							

VALES AYUDA DE LENTES POR COBRAR

ENTE OBLIGADO	MONTO
	\$ 0.00
	\$ 229,913,387.75

D.I.F.

TOTAL \$ 0.00

\$ 229,913,387.75



INSTITUTO DE CREDITO PARA LOS TRABAJADORES AL SERVICIO DEL GOBIERNO DEL ESTADO DE MORELOS

ANEXO 5

PRESTAMOS OTORGADOS A CORTO PLAZO AL 30 DE SEPTIEMBRE DEL 2019

PRESTAMOS OTORGADOS A CORTO PLAZO (HASTA 12 MESES DE PLAZO)

SALDOS PENDIENTES A RECUPERAR:

CARTERA VIGENTE

Créditos Especiales	\$ 136,394.97
Créditos para Útiles Escolares	24,164,685.43
Créditos del Jubilado y Pensionado	<u>5,943,073.48</u>

TOTAL DE CREDITOS A AFILIADOS

\$ 30,244,153.88



INSTITUTO DE CREDITO PARA LOS TRABAJADORES AL SERVICIO DEL GOBIERNO DEL ESTADO DE MORELOS

ANEXO 6

ALMACEN DE MATERIALES Y SUMINISTROS DE CONSUMO AL 30 DE SEPTIEMBRE DEL 2019

ALMACEN DE MATERIALES Y SUMINISTROS DE CONSUMO

Almacén de Materiales y Útiles de Oficina	\$532,875.90
Almacén de Materiales y Útiles de Impresión y Reproducción	0.00
Almacén de Materiales, Útiles Consumibles para el Procesamiento en Equipos y Bienes Informáticos	59,313.30
Almacén de Material de Apoyo Informativo	0.00
Almacén de Material de Limpieza	205,259.26
Almacén de Productos Alimenticios para el Personal en las Instalaciones de las Dependencias y Entidades	0.00
Almacén de Material Eléctrico y Electrónico	0.00
Almacén de Otros Materiales y artículos de Construcción y Reparación	0.00
Almacén de Medicinas y Productos Farmacéuticos	0.00
Almacén de Materiales, Accesorios y Suministros Médicos	148,562.96
Almacén de Combustibles lubricantes y Aditivos para Vehículos Terrestres, aéreos, marítimos, lacustres y fluviales destinados a servicios Administrativos	22,800.00
Almacén de Combustibles lubricantes y Aditivos para Vehículos Terrestres, aéreos, marítimos, lacustres y fluviales destinados a Servidores Públicos	0.00
Almacén de Vestuario y Uniformes	0.00
Almacén de Prendas de Protección Personal	0.00
Almacén de Artículos Deportivos	0.00
Almacén de Productos Textiles	0.00
Almacén de Herramientas Menores	0.00
Almacén de Refacciones y Accesorios Menores de Edificios	0.00
Almacén de Refacciones y Accesorios Menores de Mobiliario y Equipo de Administración, Educativa y Recreativa	0.00
Almacén de Refacciones y Accesorios para Equipo de Cómputo y Telecomunicaciones	0.00
Almacén de Refacciones y Accesorios Menores de Equipo de Transporte	0.00
Almacén de Refacciones y Accesorios Menores Otros Bienes Muebles	0.00
TOTAL ALMACEN DE MATERIALES Y SUMINISTROS DE CONSUMO	\$968,811.42



INSTITUTO DE CREDITO PARA LOS TRABAJADORES AL SERVICIO DEL GOBIERNO DEL ESTADO DE MORELOS

ANEXO 8

PRESTAMOS OTORGADOS A LARGO PLAZO AL 30 DE SEPTIEMBRE DEL 2019

PRESTAMOS OTORGADOS A LARGO PLAZO

SALDOS PENDIENTES A RECUPERAR:

CARTERA VIGENTE

Créditos Quirografarios	\$ 131,632,581.76
Créditos Especiales	613,039,672.08
Créditos Adquisición de Vehículo	329,832,312.18
Créditos Hipotecarios	1,041,954,697.47
	<u>\$ 2,116,459,263.49</u>

CARTERA VENCIDA JUDICIAL

Créditos Quirografarios	\$ 2,158,844.39
Créditos Especiales	12,663,508.64
Créditos Adquisición de Vehículo	11,163,888.10
Créditos Hipotecarios	35,563,130.66
Créditos para Útiles Escolares	70,358.17
Créditos del Jubilado y Pensionado	3,155.94
	<u>\$ 61,622,885.90</u>

TOTAL DE CREDITOS A AFILIADOS

\$ 2,178,082,149.39



INSTITUTO DE CREDITO PARA LOS TRABAJADORES AL SERVICIO DEL GOBIERNO DEL ESTADO DE MORELOS

ANEXO 9

OTROS DERECHOS A RECIBIR EFECTIVO O EQUIVALENTES A LARGO PLAZO AL 30 DE SEPTIEMBRE DEL 2019

OTROS DERECHOS A RECIBIR EFECTIVO O EQUIVALENTES A LARGO PLAZO

Intereses Moratorios Cartera Vencida Judicial	\$ 77,479,633.42
Intereses Moratorios Cartera Administrativa	741,880.59
TOTAL OTROS DERECHOS A RECIBIR EFECTIVO O EQUIVALENTES A LARGO PLAZO	\$ 78,221,514.01



INSTITUTO DE CREDITO PARA LOS TRABAJADORES AL SERVICIO DEL GOBIERNO DEL ESTADO DE MORELOS

ANEXO 10

RETENCIONES Y CONTRIBUCIONES POR PAGAR A CORTO PLAZO AL 30 DE SEPTIEMBRE DEL 2019

RETENCIONES Y CONTRIBUCIONES POR PAGAR A CORTO PLAZO

I.S.R. Sueldos y Salarios	\$416,096.44
Cuotas al I.M.S.S. Retenidas	99,771.53
Aportaciones al I.C.T.S.G.E.M.	11,098.92
I.S.R. por Honorarios y Arrendamiento	8,333.55
Recuperacion de Creditos I.C.T.S.G.E.M.	1,475.33
Cuota Sindical	858.64
Impuesto por Construcción	899.52
Seguro de Gastos Medicos	1,263.92
Aportaciones al I.M.S.S. Patronal	269,709.52
AFORE	0.00
Impuesto sobre Nomina	56,133.15
Fondo de Ahorro	1,343,573.36
ISR Honorarios Supervisión de Obra Vivienda Sustentable	-0.52

TOTAL RETENCIONES Y CONTRIBUCIONES POR PAGAR A CORTO PLAZO

\$2,209,213.36



INSTITUTO DE CREDITO PARA LOS TRABAJADORES AL SERVICIO DEL GOBIERNO DEL ESTADO DE MORELOS

ANEXO 11

OTRAS CUENTAS POR PAGAR A CORTO PLAZO AL 30 DE SEPTIEMBRE DEL 2019

OTRAS CUENTAS POR PAGAR A CORTO PLAZO

Depositos Complementarios de Servidores Publicos	\$	-
Acreeedores Diversos		6,978,345.51
Intereses Moratorios de Entes Obligados		68,899,619.61
TOTAL OTRAS CUENTAS POR PAGAR A CORTO PLAZO	\$	75,877,965.12

INSTITUTO DE CREDITO PARA LOS TRABAJADORES AL SERVICIO DEL GOBIERNO DEL ESTADO DE MORELOS
ANEXO 12
FONDOS EN ADMINISTRACION A LARGO PLAZO AL 30 DE SEPTIEMBRE DEL 2019

CUOTAS ORDINARIAS DE AFILIADOS

Table with columns: PERIODO, H. TRIBUNAL SUPERIOR DE JUSTICIA, H. CONGRESO DEL ESTADO DE MORELOS, INSTITUTO DE CULTURA, D.I.F., L.E.B.E.M., SERVICIOS DE SALUD, C.I.D.H.E.M. IN.V.I.M.O.R, L.E.E.M., C.E.C.Y.T.E., HAYUTAMONTA, FIBCOMBO, COMISION ESTADAL DE DEBERCHOS HUM., COMISION ESTADAL DE RESERVAS TERR., TRIBUNAL DE LO CONTENCIOSO, TRIBUNAL ESTADAL ELECTORAL, FC.ASS, INSTITUTO FINANZAS PUBLICAS, INSTITUTO DESARROLLO FORTALEC. MUN., INSTITUTO DE

TOTAL

461

INSTITUTO DE CREDITO PARA LOS TRABAJADORES AL SERVICIO DEL GOBIERNO DEL ESTADO DE MORELOS
ANEXO 12
FONDOS EN ADMINISTRACION A LARGO PLAZO AL 30 DE SEPTIEMBRE DEL 2019

PERIODO	GOB. DEL EDO. DE MORELOS (P. EJECUTIVO)	SISTEMA DE AGUA POTABLE CUERNAVACA		C.E.A.	COLEGIO EST. DE SEGURIDAD PUBLICA		CUOTAS ORDINARIAS DE AFILIADOS		INST. INTUITIVO DE LA MUJER DEL EDO. MOR	INST. EST. DE INFR-ESTRUCTURA	OPERADOR DE CARRITERAS DE CUOTAS	I.C.A.T.M.O.R.	HOSPITAL DEL NIÑO MORELENSE	I.M.I.P.E.	PATRONATO PARA LA READAPTACION	CONSEJO DE CIENCIA Y TECNOLOGIA	MUNICIPIO DE CUERNAVACA	TRIBUNAL UNIBARRIO DE JUSTICIA	FEDCOMBO WORLD TRADE CENTER	
		H. AVIANTO	TECNOLOGIA E. ZAPATA		H. AVIANTO	TECNOLOGIA E. ZAPATA														
1985																				
1986																				
1987																				
1988																				
1989																				
1990																				
1991																				
1992																				
1993																				
1994																				
1995																				
1996																				
1997																				
1998																				
1999																				
2000																				
2001																				
2002																				
2003																				
2004																				
2005																				
2006																				
2007																				
2008																				
2009																				
2010																				
2011																				
2012																				
2013																				
2014																				
2015																				
2016																				
2017																				
2018																				
ene-19																				
feb-19																				
mar-19																				
abr-19																				
may-19																				
jun-19																				
jul-19																				
ago-19																				
sep-19																				
85-2000																				
2001																				
2002																				
2003																				
2004																				
2005																				
2006																				
2007																				
2008																				
2009																				
2010																				
2011																				
2012																				
2013																				
2014																				
2015																				
2016																				
2017																				
2018																				
ene-19																				
feb-19																				
mar-19																				
abr-19																				
may-19																				
jun-19																				
jul-19																				
ago-19																				
sep-19																				
TOTAL																				



INSTITUTO DE CREDITO PARA LOS TRABAJADORES AL SERVICIO DEL GOBIERNO DEL ESTADO DE MORELOS
ANEXO 12
FONDOS EN ADMINISTRACION A LARGO PLAZO AL 30 DE SEPTIEMBRE DEL 2019

Table with columns: PERIODO, COMISION ESTATAL MEJORA REGULATORIA, CENTRO MORENSE DE LAS ARTES, H. AYTO PUENTE DE MTLA SEG. PUB., CRIDA, IMOFI, MMAP, INST MOR DE RADIO Y TELEVISION, IMPEPAC, COESAMOR, CEAV, TRIBUNAL DE JUSTICIA ADVA DEL EDO DE MOR, COLEGIO MORELOS DE MACATLAN, MMJIS, FISCALIA, YAUITEPEC, COMISION PERFORACION DE POZOS, CAPROMOR INDUSTRIAL BANCARIA, POLICIA INDUSTRIAL BANCARIA, TOTAL. Rows include months from 1985 to 2019 and a final TOTAL row.




INSTITUTO DE CREDITO PARA LOS TRABAJADORES AL SERVICIO DEL GOBIERNO DEL ESTADO DE MORELOS

ANEXO 13

APORTACIONES ORDINARIAS DE ENTES OBLIGADOS AL 30 DE SEPTIEMBRE DEL 2019

APORTACIONES ORDINARIAS DE ENTES OBLIGADOS

PERIODO	ICTSGEM	H. TRIBUNAL SUPERIOR DE JUSTICIA	H. CONGRESO DEL ESTADO DE MORELOS	INSTITUTO DE CULTURA	D.I.F	I.E.B.E.M.	SERVICIOS DE SALUD	C.I.I.D.H.E.M	I.N.V.I.M.I.O.R	I.E.E.M.	C.E.C.Y.T.E.	HAYTTO P. DE IXTLA XOXOCOTLA	FIDEICOMISO LAGO DE TEQUES.
1985		5,075.11	34.80										
1986	1,160.13	9,115.21	-720.42										
1987	2,530.18	18,902.68	3,377.86										
1988	6,911.36	47,523.21	9,244.36										
1989	7,087.94	63,722.57	14,108.88										
1990	8,081.89	29,659.57	16,787.12										
1991	9,123.71	89,518.86	24,419.27										
1992	9,792.09	113,139.35	33,387.00										
1993	11,139.58	150,906.80	34,057.84										
1994	13,773.73	240,244.47	70,306.52	64,177.22									
1995	15,297.16	317,098.49	171,201.18	93,719.20									
1996	23,129.85	371,072.38	199,836.07	109,881.96	51,395.65	345,646.43	91,952.52	2,859.96					
1997	36,635.38	532,799.44	335,451.01	106,899.01	184,206.95	1,359,863.63	120,655.66	6,513.63	36,214.90	12,079.34	49,995.11	19,267.50	842.34
1999	46,347.63	621,253.26	440,154.58	154,563.79	232,996.23	1,619,416.43	143,249.76	7,466.35	39,471.93	33,579.85	88,366.37	50,573.97	6,690.73
2000	68,451.81	702,155.41	579,713.47	180,296.50	245,712.84	1,888,864.20	140,416.40	11,459.19	44,700.50	69,553.59	128,429.02	44,621.82	7,700.60
2001	87,398.43	716,268.08	948,442.81	191,161.24	282,179.25	1,918,132.83	177,411.28	15,160.45	45,549.02	72,985.12	159,440.67	51,448.74	8,846.56
2002	104,839.92	861,361.36	1,305,452.51	228,034.95	299,770.29	2,436,664.21	197,343.63	17,897.84	45,442.79	103,808.83	239,206.23	34,855.95	8,076.71
2003	114,813.44	924,884.85	1,719,287.69	250,207.86	356,406.15	2,556,691.94	199,097.55	39,017.09	44,314.05	65,078.39	258,390.23	70,167.71	6,887.44
2004	555,201.90	928,708.07	2,210,474.51	258,430.39	383,128.98	2,835,939.91	248,704.91	38,516.08	47,102.62	74,585.99	305,297.51	23,861.85	9,365.07
2005	628,955.88	1,175,185.18	2,616,257.94	352,379.14	472,459.73	3,102,365.53	217,132.14	50,418.23	49,676.47	103,826.61	345,281.10	19,671.97	8,976.13
2006	846,061.67	1,386,217.19	2,752,323.12	485,279.23	491,843.55	3,044,504.36	269,122.97	47,606.41	49,681.22	219,706.57	427,750.85	78,175.13	8,368.60
2007	754,411.10	1,066,735.43	3,025,454.58	566,162.84	574,434.37	3,683,862.83	261,493.75	53,689.34	50,873.43	201,487.69	518,606.74	82,284.62	8,333.65
2008	943,008.27	1,376,248.68	2,744,094.27	597,203.75	634,400.66	3,710,940.10	272,251.33	75,317.39	53,346.14	274,092.63	602,066.70	129,922.84	9,244.34
2010	1,004,221.75	1,438,744.15	2,840,786.72	722,997.07	676,531.66	3,900,874.46	284,767.76	87,846.55	54,294.02	272,329.40	690,460.78	170,477.17	11,034.01
2011	1,144,542.59	1,587,416.11	3,189,166.83	783,522.31	718,007.20	4,055,210.69	288,847.94	96,345.80	53,720.26	277,840.21	835,616.71	97,896.02	11,040.35
2012	1,300,328.26	1,877,003.48	2,856,698.82	637,937.79	769,254.87	4,295,787.56	299,060.39	109,772.34	55,607.97	308,832.13	990,365.47	53,867.74	11,751.86
2013	1,302,852.83	1,766,092.95	2,803,962.78	0.00	783,925.95	4,553,660.00	303,400.28	128,250.38	-0.01	262,161.74	1,027,315.87	47,774.17	11,757.39
2014	1,329,205.10	1,877,003.48	3,099,872.93	0.00	822,166.47	4,662,177.03	315,400.34	199,211.76	0.00	181,834.58	1,085,428.64	44,583.01	11,398.07
2015	1,357,466.82	1,986,079.34	3,186,636.90	0.00	882,037.48	4,771,939.08	327,165.74	368,086.20	0.00	0.00	1,126,147.91	41,450.18	10,820.37
2016	1,303,052.93	2,016,841.65	3,811,244.90	0.00	931,076.21	4,879,809.94	334,102.83	210,211.40	0.00	0.00	1,158,908.71	21,025.59	10,983.94
2017	641,908.05	2,010,160.31	3,263,724.31	0.00	952,049.64	5,006,115.22	206,223.36	0.00	0.00	0.00	1,202,053.95	33,827.62	9,734.31
2018	910,666.51	2,881,105.50	4,867,940.70	0.00	1,325,497.25	6,915,576.67	486,267.93	0.00	0.00	0.00	1,093,875.35	27,594.19	79,318.62
ene-19	154,270.54	97,401.43	246,536.65	0.00	42,366.09	283,227.86	39,500.77	0.00	0.00	0.00	84,668.83	0.00	2,236.75
feb-19	73,821.56	235,182.44	241,432.65	0.00	110,106.36	566,455.72	1,461.20	0.00	0.00	0.00	91,034.74	0.00	4,972.29
mar-19	75,961.09	236,479.80	179,854.22	0.00	109,840.28	568,171.00	39,426.37	0.00	0.00	0.00	96,531.37	0.00	6,097.06
abr-19	76,452.88	236,928.35	185,564.41	0.00	109,358.42	567,873.43	39,528.47	0.00	0.00	0.00	93,994.31	0.00	6,253.85
may-19	76,527.68	236,408.15	185,599.68	0.00	109,319.67	566,973.01	39,612.94	0.00	0.00	0.00	96,331.97	0.00	6,554.00
jun-19	76,662.60	236,409.81	191,455.12	0.00	110,498.51	568,821.93	39,574.14	0.00	0.00	0.00	95,780.85	0.00	6,633.82
jul-19	77,314.09	237,115.65	189,287.92	0.00	113,944.59	600,649.55	39,541.54	0.00	0.00	0.00	92,578.11	0.00	6,838.64
ago-19	79,085.36	238,431.55	195,677.73	0.00	114,483.67	739,678.17	39,557.08	0.00	0.00	0.00	134,428.88	0.00	6,844.19
sep-19	77,942.96	240,596.56	196,860.56	0.00	115,078.87	594,477.55	39,601.21	0.00	0.00	0.00	43,446.65	0.00	6,616.51
TOTAL	16,074,874.92	32,271,403.09	54,710,276.47	6,512,099.73	13,639,651.19	78,870,878.30	5,461,872.09	1,565,546.39	669,945.31	2,533,782.87	13,111,199.63	1,141,338.38	304,207.20




INSTITUTO DE CREDITO PARA LOS TRABAJADORES AL SERVICIO DEL GOBIERNO DEL ESTADO DE MORELOS

ANEXO 13

APORTACIONES ORDINARIAS DE ENTES OBLIGADOS AL 30 DE SEPTIEMBRE DEL 2019

PERIODO	COMISION ESTATAL DE DER. HUM.	COMISION ESTATAL DE RYAS TERR.	TRIBUNAL DE LO CONTENCIOSO	TRIBUNAL ESTATAL ELECTORAL	FICASS	INSTITUTO FINANZAS PUBLICAS	INSTITUTO DE DESARROLLO Y FORTAL. MUN.	GOB. DEL EDO. DE MORELOS (P. E-JECUTIVO)	SISTEMA DE AGUA POTABLE CUERNAVACA	C.E.A.	COLEGIO EST. DE SEGURIDAD PUBLICA	H. AYUNTO. DE SEGURIDAD PUBLICA
1985												
1986												
1987												
1988												
1989												
1990												
1991												
1992												
1993												
1994												
1995												
1996												
1998												
1999												
2000												
2001	40,949.64	12,774.47	33,736.64	26,910.02	2,933.76	3,117.30	78,376.57	8,495,439.03	620,647.15	85,814.06	4,412.03	685,690.91
2002	74,780.59	14,793.10	40,290.43	24,661.18	2,903.91	14,260.73	54,284.21	9,093,847.34	721,508.31	144,922.21	56,137.34	685,690.91
2003	96,681.63	14,451.99	34,497.27	40,613.51	1,854.00	12,489.48	40,559.30	10,643,114.37	775,936.21	144,922.21	56,137.34	685,690.91
2004	90,297.30	13,243.37	33,593.58	27,834.35	1,896.78	1,846.06	40,559.30	9,489,703.12	880,807.65	308,930.18	52,176.47	685,690.91
2005	81,227.09	15,271.07	49,919.81	29,105.29	2,092.50	0.00	37,362.08	12,804,434.89	664,003.04	395,063.03	66,266.74	685,690.91
2006	99,811.11	30,240.87	135,949.96	74,194.08	1,791.00	0.00	36,213.56	22,247,085.63	1,111,359.40	413,984.65	43,124.29	685,690.91
2007	95,186.53	44,915.04	136,144.80	52,372.20	2,306.73	0.00	38,473.24	13,360,851.55	596,188.84	630,931.71	56,513.25	685,690.91
2008	116,349.48	42,206.00	171,212.92	60,300.19	2,088.00	0.00	58,351.78	15,015,281.92	2,498,921.21	511,034.28	67,415.47	685,690.91
2009	145,681.83	38,861.52	178,543.94	71,205.84	2,106.00	0.00	90,355.21	14,583,223.16	1,503,738.84	588,195.65	82,935.82	685,690.91
2010	147,324.07	45,703.15	178,199.88	74,211.61	587.22	0.00	94,019.43	15,546,198.49	1,690,807.82	589,102.80	0.00	685,690.91
2011	165,410.56	52,454.93	176,160.48	72,501.93	0.00	0.00	117,192.13	16,616,931.71	1,915,057.24	609,671.83	0.00	685,690.91
2012	173,012.07	51,342.52	176,098.84	87,764.32	0.00	0.00	122,041.73	17,731,177.27	1,995,193.46	619,201.74	0.00	685,690.91
2013	182,552.02	49,528.46	177,869.24	79,987.11	0.00	0.00	134,462.61	19,219,497.92	2,128,820.96	452,635.48	0.00	685,690.91
2014	191,413.05	73,055.64	182,298.07	252,961.18	0.00	0.00	130,283.29	20,749,283.58	2,249,948.39	474,813.88	0.00	685,690.91
2015	186,450.74	75,299.07	201,889.83	345,055.08	0.00	0.00	141,760.45	21,886,903.08	2,624,077.16	472,571.12	0.00	685,690.91
2016	190,523.18	83,726.58	544,055.82	356,848.45	0.00	0.00	141,867.68	22,803,805.13	3,339,100.74	495,005.49	0.00	685,690.91
2017	212,118.57	85,623.71	111,612.49	376,010.41	0.00	0.00	151,655.23	13,729,850.55	3,373,512.45	433,824.16	0.00	685,690.91
2018	295,218.91	89,313.50	0.00	256,466.73	0.00	0.00	244,929.99	36,878,466.51	7,634,868.10	611,096.26	0.00	685,690.91
ene-19	15,507.34	2,589.70	0.00	8,037.12	0.00	0.00	2,747,083.22	2,747,083.22	203,647.69	53,483.07	0.00	685,690.91
feb-19	24,588.57	7,814.61	0.00	20,925.01	0.00	0.00	6,811.31	2,940,487.78	347,632.70	37,912.32	0.00	685,690.91
mar-19	18,304.97	6,624.55	0.00	20,931.44	0.00	0.00	16,162.92	2,834,988.14	356,535.40	54,327.50	0.00	685,690.91
abr-19	24,543.93	6,997.83	0.00	23,651.43	0.00	0.00	20,780.34	2,544,300.43	143,996.45	56,233.71	0.00	685,690.91
may-19	23,768.65	7,814.62	0.00	25,709.31	0.00	0.00	24,019.50	2,643,268.32	563,719.64	56,596.89	0.00	685,690.91
jun-19	22,441.29	7,673.35	0.00	25,676.20	0.00	0.00	2,763,496.98	2,763,496.98	360,540.51	35,880.73	0.00	685,690.91
jul-19	25,469.75	7,673.35	0.00	26,508.40	0.00	0.00	22,414.02	797,324.89	493,876.26	60,691.31	0.00	685,690.91
ago-19	25,979.90	7,673.35	0.00	21,663.72	0.00	0.00	14,557.68	4,333,617.66	573,959.20	79,742.98	0.00	685,690.91
sep-19	26,280.25	7,814.61	0.00	26,791.97	0.00	0.00	14,557.68	2,528,810.57	348,774.58	51,983.10	0.00	685,690.91
TOTAL	2,863,323.16	895,480.96	2,562,074.00	2,514,898.08	20,559.80	31,713.57	1,854,025.41	385,665,033.06	42,415,464.78	8,323,650.34	428,981.41	10,224,378.83



INSTITUTO DE CREDITO PARA LOS TRABAJADORES AL SERVICIO DEL GOBIERNO DEL ESTADO DE MORELOS

**ANEXO 13
APORTACIONES ORDINARIAS DE ENTES OBLIGADOS AL 30 DE SEPTIEMBRE DEL 2019**

PERIODO	UNIVERSIDAD TECNOLOGÍA E. ZAPATA	INSTITUTO DE LA MUJER DEL EDO. MOR.	INST. EST. DE INRA- ESTRUCTURA	OPERADOR DE CARRETERAS DE CUOTAS	I.C.A.T.M.O.R.	HOSPITAL DEL NIÑO MORELENSE	I.M.I.P.E.	PATRONATO PARA LA READAPTACION	CONSEJO DE CIENCIA Y TECNOLOGÍA	MUNICIPIO DE CUERNAVACA	TRIBUNAL UNITARIO DE JUSTICIA	FIDECOMISO WORLD TRADE CENTER	COMISIÓN ESTATAL MEJORA REGULATORIA	CENTRO MORELENSE DE LAS ARTES
1985														
1986														
1987														
1988														
1989														
1990														
1991														
1992														
1993														
1994														
1995														
1996														
1997														
1998														
1999														
2000														
2001														
2002														
2003		213,441.00				24,823.52								
2004	461,578.14	28,908.30					70,303.50	68,538.64	107,686.53	1,484,888.49	29,657.05	58,240.50	69,619.82	174,275.57
2005	547,781.55	8,432.07	102,004.04	27,424.84	123,883.33	0.00	92,123.37	132,909.83	199,480.68	4,757,181.18	46,891.98	59,174.09	87,802.81	239,943.49
2006	637,869.09	10,986.95	109,989.48	46,087.41	224,272.13	0.00	133,436.14	73,785.97	219,532.90	5,882,512.77	61,364.80	59,950.57	91,743.05	282,890.47
2007	565,922.27	48,864.82	120,181.95	55,262.25	217,380.46	0.00	134,651.24	0.00	200,268.98	6,357,930.97	69,273.65	78,946.95	90,829.23	279,343.55
2008	908,716.87	73,145.72	121,563.32	59,715.00	276,521.27	0.00	158,471.18	0.00	221,132.29	79,064.43	76,400.53	79,064.43	76,753.31	281,431.57
2009	866,050.33	82,302.36	123,012.79	58,437.45	310,470.35	0.00	139,539.04	0.00	167,980.42	6,886,322.70	84,832.64	105,346.42	74,037.09	272,485.73
2010	966,996.28	99,931.77	127,050.72	59,886.00	342,954.60	0.00	162,668.67	0.00	198,992.56	7,420,540.26	88,467.17	99,717.37	33,724.16	347,287.15
2011	1,040,976.38	110,729.74	154,313.84	69,147.45	363,721.62	0.00	182,077.99	0.00	229,754.34	101,846.69	96,675.61	101,846.69	31,080.45	190,293.80
2012	1,422,628.45	113,598.96	160,039.13	69,150.60	392,627.64	0.00	172,539.77	0.00	213,345.98	6,942,410.92	87,716.57	48,668.56	31,289.82	179,363.36
2013	1,898,016.26	109,507.29	89,256.92	95,261.00	417,085.83	0.00	144,766.54	0.00	4,669.44	3,776,92	12,515.39	4,669.56	2,541.04	12,666.89
2014	1,617,514.52	113,332.53	113,332.53	88,660.78	502,172.88	0.00	145,162.58	0.00	8,883.38	668,809.08	12,390.87	4,434.60	2,316.58	8,964.15
2015	1,798,668.68	92,837.85	137,549.56	83,734.23	473,944.10	0.00	168,681.62	0.00	10,203.69	663,381.22	12,534.91	3,945.56	2,737.88	13,734.88
2016	1,898,016.26	96,727.50	113,332.53	88,660.78	502,172.88	0.00	144,766.54	0.00	9,572.01	657,327.41	12,390.87	4,434.60	2,541.04	12,666.89
2017	1,343,240.53	63,561.57	115,352.31	149,103.45	332,028.80	0.00	145,162.58	0.00	11,274.97	653,545.93	12,390.87	3,776.92	3,060.63	12,695.04
2018	1,107,816.97	103,200.79	259,464.80	73,685.54	381,548.22	0.00	198,974.48	0.00	16,254.81	653,545.93	12,390.87	3,776.92	3,060.63	12,695.04
ene-19	42,364.07	0.00	5,207.83	6,827.52	28,189.15	0.00	16,254.81	0.00	10,156.90	663,785.27	12,116.39	3,776.92	3,212.84	13,519.69
feb-19	90,748.35	0.00	21,804.66	6,886.40	17,667.41	0.00	16,681.62	0.00	10,156.90	663,785.27	12,116.39	3,776.92	3,212.84	13,519.69
mar-19	91,509.68	0.00	21,507.35	6,886.40	17,667.41	0.00	16,681.62	0.00	10,156.90	663,785.27	12,116.39	3,776.92	3,212.84	13,519.69
abr-19	90,791.51	0.00	20,487.97	6,886.40	17,667.41	0.00	16,681.62	0.00	10,156.90	663,785.27	12,116.39	3,776.92	3,212.84	13,519.69
may-19	88,284.14	0.00	20,931.05	7,014.86	28,982.43	0.00	16,254.81	0.00	11,274.97	653,545.93	12,390.87	3,776.92	3,060.63	12,695.04
jun-19	85,119.66	0.00	20,471.34	3,406.95	19,005.47	0.00	15,701.22	0.00	10,156.90	663,785.27	12,116.39	3,776.92	3,212.84	13,519.69
jul-19	83,877.90	0.00	20,481.97	12,540.65	33,385.82	0.00	14,291.22	0.00	10,156.90	663,785.27	12,116.39	3,776.92	3,212.84	13,519.69
ago-19	86,349.40	0.00	40,047.01	16,720.77	47,546.14	0.00	15,409.50	0.00	10,388.81	643,981.36	5,253.90	5,465.38	3,212.84	13,116.10
sep-19	87,296.51	0.00	25,242.98	6,504.98	18,872.90	0.00	16,023.42	0.00	10,112.32	631,426.12	11,834.74	3,776.92	55,171.13	13,171.95
TOTAL	17,241,756.17	1,166,302.69	1,965,082.42	1,113,056.33	5,086,931.22	24,823.52	2,035,833.97	275,534.44	2,278,517.03	77,178,927.18	927,811.77	769,091.83	683,931.83	2,360,655.56



INSTITUTO DE CREDITO PARA LOS TRABAJADORES AL SERVICIO DEL GOBIERNO DEL ESTADO DE MORELOS

ANEXO 13

APORTACIONES ORDINARIAS DE ENTES OBLIGADOS AL 30 DE SEPTIEMBRE DEL 2019

PERIODO	H. AVTTO FUENTE DE IXTLA SEG. PUB.	CRIDA	IMOFI	MMAP	INST MOR DE RADIO Y TELEVISION	IMPEPAC	COESAMOR	CEAV	TRIBUNAL DE JUSTICIA ADMVA DEL EDO DE MOR	COLEGIO MUNICIPIO DE MUCATLAN	MMJMS	FISCALIA	YAUTEPEC	COMISION PERFORACION DE POZOS	CAPROMOR	POLICIA INDUSTRIAL BANCARIA	TOTAL
1985																	132,563.37
1986																	204,193.32
1987																	560,007.80
1988																	1,264,084.80
1989															8,718.63		142,081.13
1990															3,518.26		1,929,877.85
1991															898.52		1,361,160.73
1992															316.71		3,248,658.65
1993															330.48		356,077.85
1994															64.26		1,978,213.38
1995															0.00		442,929.92
1996															0.00		4,694,430.08
1997															0.00		589,220.89
1998															0.00		8,347,202.50
1999															0.00		751,063.85
2000															0.00		927,303.56
2001															0.00		781,909.47
2002															0.00		9,580,422.28
2003															0.00		664,188.11
2004															0.00		582,407.84
2005															0.00		11,085,430.87
2006															0.00		509,461.09
2007															0.00		12,439,421.84
2008															0.00		626,273.27
2009															0.00		608,701.82
2010															0.00		16,361,786.52
2011															0.00		683,660.35
2012															0.00		19,462,484.82
2013															0.00		685,526.98
2014															0.00		673,757.59
2015															0.00		24,526,433.91
2016															0.00		9,440,908.56
2017															0.00		25,820,423.62
2018															0.00		26,871,490.26
ene-19															0.00		0.00
feb-19															0.00		0.00
mar-19															0.00		0.00
abr-19															0.00		0.00
may-19															0.00		0.00
jun-19															0.00		0.00
jul-19															0.00		0.00
ago-19															0.00		0.00
sep-19															0.00		0.00
TOTAL																	810,007,427.62



Información Presupuestaria

CUENTA PÚBLICA
INSTITUTO DE CRÉDITO PARA LOS TRABAJADORES AL
SERVICIO DEL GOBIERNO DEL ESTADO DE MORELOS
ENERO - SEPTIEMBRE

2019



Concepto	Estimado / Aprobado	Devengado	Recaudado / Pagado
A. Ingresos Totales (A = A1 + A2 + A3)	1,045,931,411	1,039,967,742	1,039,967,742
<i>A1. Ingresos de Libre Disposición</i>	<i>1,045,931,411</i>	<i>1,039,967,742</i>	<i>1,039,967,742</i>
<i>A2. Transferencias Federales Etiquetadas</i>	-	-	-
<i>A3. Financiamiento Neto</i>	-	-	-
B. Egresos Presupuestarios (B = B1 + B2)	1,040,557,518	931,420,560	931,420,560
<i>B1. Gasto No Etiquetado (sin incluir Amortización de la Deuda Pública)</i>	<i>1,040,557,518</i>	<i>931,420,560</i>	<i>931,420,560</i>
<i>B2. Gasto Etiquetado (sin incluir Amortización de la Deuda Pública)</i>	-	-	-
C. Remanentes del Ejercicio Anterior (C = C1 + C2)	-	-	-
<i>C1. Remanentes de Ingresos de Libre Disposición aplicados en el periodo</i>	-	-	-
<i>C2. Remanentes de Transferencias Federales Etiquetadas aplicados en el periodo</i>	-	-	-
I. Balance Presupuestario (I = A - B + C)	5,373,893	108,547,182	108,547,182
II. Balance Presupuestario sin Financiamiento Neto (II = I - A3)	5,373,893	108,547,182	108,547,182
III. Balance Presupuestario sin Financiamiento Neto y sin Remanentes del Ejercicio Anterior (III = II - C)	5,373,893	108,547,182	108,547,182

Concepto	Aprobado	Devengado	Pagado
E. Intereses, Comisiones y Gastos de la Deuda (E = E1 + E2)	-	-	-
<i>E1. Intereses, Comisiones y Gastos de la Deuda con Gasto No Etiquetado</i>	-	-	-
<i>E2. Intereses, Comisiones y Gastos de la Deuda con Gasto Etiquetado</i>	-	-	-
IV. Balance Primario (IV = III + E)	5,373,893	108,547,182	108,547,182

Concepto	Estimado / Aprobado	Devengado	Recaudado / Pagado
F. Financiamiento (F = F1 + F2)	-	-	-
<i>F1. Financiamiento con Fuente de Pago de Ingresos de Libre Disposición</i>	-	-	-
<i>F2. Financiamiento con Fuente de Pago de Transferencias Federales Etiquetadas</i>	-	-	-
G. Amortización de la Deuda (G = G1 + G2)	-	-	-
<i>G1. Amortización de la Deuda Pública con Gasto No Etiquetado</i>	-	-	-
<i>G2. Amortización de la Deuda Pública con Gasto Etiquetado</i>	-	-	-
A3. Financiamiento Neto (A3 = F - G)	-	-	-

Concepto	Estimado / Aprobado	Devengado	Recaudado / Pagado
A1. Ingresos de Libre Disposición	1,045,931,411	1,039,967,742	1,039,967,742
A3.1 Financiamiento Neto con Fuente de Pago de Ingresos de Libre Disposición (A3.1 = F1 - G1)	-	-	-
<i>F1. Financiamiento con Fuente de Pago de Ingresos de Libre Disposición</i>	-	-	-
<i>G1. Amortización de la Deuda Pública con Gasto No Etiquetado</i>	-	-	-
B1. Gasto No Etiquetado (sin incluir Amortización de la Deuda Pública)	1,040,557,518	931,420,560	931,420,560
<i>C1. Remanentes de Ingresos de Libre Disposición aplicados en el periodo</i>	-	-	-
V. Balance Presupuestario de Recursos Disponibles (V = A1 + A3.1 - B1 + C1)	5,373,893	108,547,182	108,547,182
VI. Balance Presupuestario de Recursos Disponibles sin Financiamiento Neto (VI = V - A3.1)	5,373,893	108,547,182	108,547,182

Concepto	Estimado / Aprobado	Devengado	Recaudado / Pagado
A2. Transferencias Federales Etiquetadas	-	-	-
A3.2 Financiamiento Neto con Fuente de Pago de Transferencias Federales Etiquetadas (A3.2 = F2 - G2)	-	-	-
<i>F2. Financiamiento con Fuente de Pago de Transferencias Federales Etiquetadas</i>	-	-	-
<i>G2. Amortización de la Deuda Pública con Gasto Etiquetado</i>	-	-	-
B2. Gasto Etiquetado (sin incluir Amortización de la Deuda Pública)	-	-	-
<i>C2. Remanentes de Transferencias Federales Etiquetadas aplicados en el periodo</i>	-	-	-
VII. Balance Presupuestario de Recursos Etiquetados (VII = A2 + A3.2 - B2 + C2)	-	-	-
VIII. Balance Presupuestario de Recursos Etiquetados sin Financiamiento Neto (VIII = VII - A3.2)	-	-	-



Instituto de Crédito para los trabajadores al Servicio de Gobierno del Estado de Morelos
Estado Analítico de Ingresos
Del 1 de enero al 30 de septiembre de 2019
(Pesos)



Rubro de Ingresos	Ingreso					Diferencia
	Estimado	Ampliaciones y Reducciones	Modificado	Devengado	Recaudado	
	(1)	(2)	(3= 1 + 2)	(4)	(5)	
Impuestos	-	-	-	-	-	-
Cuotas y Aportaciones de Seguridad Social	121,207,677	-	121,207,677	97,556,595	97,556,595	(23,651,082)
Contribuciones de Mejoras	-	-	-	-	-	-
Derechos	-	-	-	-	-	-
Productos	923,676,473	-	923,676,473	941,450,191	941,450,191	17,773,718
Aprovechamientos	-	-	-	-	-	-
Ingresos por Venta de Bienes, Prestación de Servicios y Otros Ingresos	1,047,261	-	1,047,261	960,956	960,956	(86,305)
Participaciones, Aportaciones, Convenios, Incentivos Derivados de la Colaboración Fiscal y Fondos Distintos de Aportaciones	-	-	-	-	-	-
Transferencias, Asignaciones, Subsidios y Subvenciones, y Pensiones y Jubilaciones	-	-	-	-	-	-
Ingresos Derivados de Financiamientos	-	-	-	-	-	-
Total	1,045,931,411	-	1,045,931,411	1,039,967,742	1,039,967,742	(5,963,669)
				Ingresos excedentes		

Estado Analítico de Ingresos Por Fuente de Financiamiento	Ingreso					Diferencia
	Estimado	Ampliaciones y Reducciones	Modificado	Devengado	Recaudado	
	(1)	(2)	(3= 1 + 2)	(4)	(5)	
Ingresos del Poder Ejecutivo Federal o Estatal y de los Municipios	-	-	-	-	-	-
Impuestos	-	-	-	-	-	-
Cuotas y Aportaciones de Seguridad Social	-	-	-	-	-	-
Contribuciones de Mejoras	-	-	-	-	-	-
Derechos	-	-	-	-	-	-
Productos ¹	-	-	-	-	-	-
Aprovechamientos ²	-	-	-	-	-	-
Participaciones, Aportaciones, Convenios, Incentivos Derivados de la Colaboración Fiscal y Fondos Distintos de Aportaciones	-	-	-	-	-	-
Transferencias, Asignaciones, Subsidios y Subvenciones, y Pensiones y Jubilaciones	-	-	-	-	-	-
Ingresos de los Entes Públicos de los Poderes Legislativo y Judicial, de los Órganos Autónomos y del Sector Paraestatal o Paramunicipal, así como de las Empresas Productivas del Estado	1,045,931,411	-	1,045,931,411	1,039,967,742	1,039,967,742	(5,963,669)
Cuotas y Aportaciones de Seguridad Social	121,207,677	-	121,207,677	97,556,595	97,556,595	(23,651,082)
Productos ¹	923,676,473	-	923,676,473	941,450,191	941,450,191	17,773,718
Ingresos por Venta de Bienes, Prestación de Servicios y Otros Ingresos ³	1,047,261	-	1,047,261	960,956	960,956	(86,305)
Transferencias, Asignaciones, Subsidios y Subvenciones, y Pensiones y Jubilaciones	-	-	-	-	-	-
Ingresos Derivados de Financiamientos	-	-	-	-	-	-
Ingresos Derivados de Financiamientos	-	-	-	-	-	-
Total	1,045,931,411	-	1,045,931,411	1,039,967,742	1,039,967,742	(5,963,669)
				Ingresos excedentes		

¹ Incluye intereses que generan las cuentas bancarias de los entes públicos en productos.

² Incluye donativos en efectivo del Poder Ejecutivo, entre otros aprovechamientos.

³ Se refiere a los ingresos propios obtenidos por los Poderes Legislativo y Judicial, los Órganos Autónomos y las entidades de la administración pública paraestatal y paramunicipal, por sus actividades diversas no inherentes a su operación que generan recursos y que no sean ingresos por venta de bienes o prestación de servicios, tales como donativos en efectivo, entre otros.



Concepto	Ingreso					Diferencia
	Estimado	Ampliaciones/ (Reducciones)	Modificado	Devengado	Recaudado	
Ingresos de Libre Disposición						
<i>Impuestos</i>	-	-	-	-	-	-
<i>Cuotas y Aportaciones de Seguridad Social</i>	121,207,677	-	121,207,677	97,556,595	97,556,595	(23,651,082)
<i>Contribuciones de Mejoras</i>	-	-	-	-	-	-
<i>Derechos</i>	-	-	-	-	-	-
<i>Productos</i>	923,676,473	-	923,676,473	941,450,191	941,450,191	17,773,718
<i>Aprovechamientos</i>	-	-	-	-	-	-
<i>Ingresos por Venta de Bienes y Prestación de Servicios</i>	1,047,261	-	1,047,261	960,956	960,956	(86,305)
<i>Participaciones</i>	-	-	-	-	-	-
Fondo General de Participaciones	-	-	-	-	-	-
Fondo de Fomento Municipal	-	-	-	-	-	-
Fondo de Fiscalización y Recaudación	-	-	-	-	-	-
Fondo de Compensación	-	-	-	-	-	-
Fondo de Extracción de Hidrocarburos	-	-	-	-	-	-
Impuesto Especial Sobre Producción y Servicios	-	-	-	-	-	-
0.136% de la Recaudación Federal Participable	-	-	-	-	-	-
3.17% Sobre Extracción de Petróleo	-	-	-	-	-	-
Gasolinas y Diésel	-	-	-	-	-	-
Fondo del Impuesto Sobre la Renta	-	-	-	-	-	-
Fondo de Estabilización de los Ingresos de las Ent. Fed.	-	-	-	-	-	-
<i>Incentivos Derivados de la Colaboración Fiscal</i>	-	-	-	-	-	-
Tenencia o Uso de Vehículos	-	-	-	-	-	-
Fondo de Compensación ISAN	-	-	-	-	-	-
Impuesto Sobre Automóviles Nuevos	-	-	-	-	-	-
Fondo de Compensación de Repecos-Intermedios	-	-	-	-	-	-
Otros Incentivos Económicos	-	-	-	-	-	-
<i>Transferencias y Asignaciones</i>	-	-	-	-	-	-
<i>Convenios</i>	-	-	-	-	-	-
Otros Convenios y Subsidios	-	-	-	-	-	-
<i>Otros Ingresos de Libre Disposición</i>	-	-	-	-	-	-
Participaciones en Ingresos Locales	-	-	-	-	-	-
Otros Ingresos de Libre Disposición	-	-	-	-	-	-
Total de Ingresos de Libre Disposición	1,045,931,411	-	1,045,931,411	1,039,967,742	1,039,967,742	(5,963,669)
Ingresos Excedentes de Ingresos de Libre Disposición						
Transferencias Federales Etiquetadas						
<i>Aportaciones</i>	-	-	-	-	-	-
Fondo de Aport. para la Nómina Educativa y Gto. Op.	-	-	-	-	-	-
Fondo de Aportaciones para los Servicios de Salud	-	-	-	-	-	-
Fondo de Aportaciones para la Infraestructura Social	-	-	-	-	-	-
Fondo de Aport. para el Fortalecimiento de los Municipios y de las Demarcaciones Territoriales del Distrito Federal	-	-	-	-	-	-
Fondo de Aportaciones Múltiples	-	-	-	-	-	-
Fondo de Aport. para la Educación Tec. y de Adultos	-	-	-	-	-	-
Fondo de Aportaciones para la Seguridad Pública de los Estados y del Distrito Federal	-	-	-	-	-	-
Fondo de Aportaciones para el Fortalecimiento de las Entidades Federativas	-	-	-	-	-	-
<i>Convenios</i>	-	-	-	-	-	-
Convenios de Protección Social en Salud	-	-	-	-	-	-
Convenios de Descentralización	-	-	-	-	-	-
Convenios de Reasignación	-	-	-	-	-	-
Otros Convenios y Subsidios	-	-	-	-	-	-
<i>Fondos Distintos de Aportaciones</i>	-	-	-	-	-	-
Fondo para Entidades Federativas y Municipios Productores de Hidrocarburos	-	-	-	-	-	-
Fondo Minero	-	-	-	-	-	-
<i>Transferencias, Asignaciones, Subsidios y Subvenciones, y Pensiones y Jubilaciones</i>	-	-	-	-	-	-
<i>Otras Transferencias Federales Etiquetadas</i>	-	-	-	-	-	-
Total de Transferencias Federales Etiquetadas	-	-	-	-	-	-
Ingresos Derivados de Financiamientos						
<i>Ingresos Derivados de Financiamientos</i>	-	-	-	-	-	-
Total de Ingresos	1,045,931,411	-	1,045,931,411	1,039,967,742	1,039,967,742	(5,963,669)
Datos Informativos						
1. Ingresos Derivados de Financiamientos con Fuente de Pago de Ingresos de Libre Disposición	-	-	-	-	-	-
2. Ingresos Derivados de Financiamientos con Fuente de Pago de Transferencias Federales Etiquetadas	-	-	-	-	-	-
3. Ingresos Derivados de Financiamientos	-	-	-	-	-	-



Concepto	Egresos					Subejercicio
	Aprobado	Ampliaciones/ (Reducciones)	Modificado	Devengado	Pagado	
	1	2	3 = (1 + 2)	4	5	
Servicios Personales	70,054,170	-	70,054,170	35,659,579	35,659,579	34,394,591
Remuneraciones al Personal de Carácter Permanente	33,621,876	-	33,621,876	24,445,264	24,445,264	9,176,612
Remuneraciones al Personal de Carácter Transitorio	1,500,000	-	1,500,000	789,450	789,450	710,550
Remuneraciones Adicionales y Especiales	10,955,166	-	10,955,166	1,286,149	1,286,149	9,669,017
Seguridad Social	9,933,885	(60,000)	9,873,885	5,358,628	5,358,628	4,515,257
Otras Prestaciones Sociales y Económicas	14,043,243	60,000	14,103,243	3,780,088	3,780,088	10,323,155
Previsiones	-	-	-	-	-	-
Pago de Estímulos a Servidores Públicos	-	-	-	-	-	-
Materiales y Suministros	3,906,568	234,850	4,141,418	2,026,523	2,026,523	2,114,895
Materiales de Admón, Emisión de Doctos. y Artículos Oficiales	1,380,594	170,750	1,551,344	809,636	809,636	741,708
Alimentos y Utensilios	176,640	26,000	202,640	124,405	124,405	78,235
Materias Primas y Materiales de Producción y Comercialización	-	-	-	-	-	-
Materiales y Artículos de Construcción y de Reparación	461,168	(4,400)	456,768	56,672	56,672	400,096
Productos Químicos, Farmacéuticos y de Laboratorio	347,823	41,000	388,823	317,509	317,509	71,314
Combustibles, Lubricantes y Aditivos	289,400	54,800	344,200	230,491	230,491	113,709
Vestuario, Blancos, Prendas de Protección y Artículos Deportivos	1,079,353	(75,400)	1,003,953	413,262	413,262	590,691
Materiales y Suministros Para Seguridad	-	-	-	-	-	-
Herramientas, Refacciones y Accesorios Menores	171,590	22,100	193,690	74,548	74,548	119,142
Servicios Generales	20,602,194	2,146,950	22,749,144	11,854,140	11,854,140	10,895,004
Servicios Básicos	2,519,740	197,000	2,716,740	1,397,432	1,397,432	1,319,308
Servicios de Arrendamiento	1,285,000	(70,100)	1,214,900	192,546	192,546	1,022,354
Servicios Profesionales, Científicos, Técnicos y Otros Servicios	5,460,208	386,500	5,846,708	2,481,456	2,481,456	3,365,252
Servicios Financieros, Bancarios y Comerciales	4,086,000	(50,000)	4,036,000	2,474,448	2,474,448	1,561,552
Servicios de Instalación, Reparación, Mantto. y Conservación	4,107,079	1,928,500	6,035,579	4,211,534	4,211,534	1,824,045
Servicios de Comunicación Social y Publicidad	350,000	(61,950)	288,050	56,241	56,241	231,809
Servicios de Traslado y Viáticos	239,000	(15,000)	224,000	61,136	61,136	162,864
Servicios Oficiales	568,000	21,000	589,000	269,123	269,123	319,877
Otros Servicios Generales	1,987,167	(189,000)	1,798,167	710,224	710,224	1,087,943
Transferencias, Asignaciones, Subsidios y Otras Ayudas	13,734,386	(5,000)	13,729,386	7,094,627	7,094,627	6,634,759
Transferencias Internas y Asignaciones al Sector Público	-	-	-	-	-	-
Transferencias al Resto del Sector Público	-	-	-	-	-	-
Subsidios y Subvenciones	-	-	-	-	-	-
Ayudas Sociales	1,264,000	(185,000)	1,079,000	718,330	718,330	360,670
Pensiones y Jubilaciones	12,470,386	-	12,470,386	6,196,297	6,196,297	6,274,089
Transferencias a Fideicomisos, Mandatos y Otros Análogos	-	-	-	-	-	-
Transferencias a la Seguridad Social	-	-	-	-	-	-
Donativos	-	180,000	180,000	180,000	180,000	-
Transferencias al Exterior	-	-	-	-	-	-
Bienes Muebles, Inmuebles e Intangibles	2,218,200	123,200	2,341,400	181,922	181,922	2,159,478
Mobiliario y Equipo de Administración	764,600	117,200	881,800	173,481	173,481	708,319
Mobiliario y Equipo Educativo y Recreativo	137,600	(5,000)	132,600	2,399	2,399	130,201
Equipo e Instrumental Médico y de Laboratorio	60,000	-	60,000	-	-	60,000
Vehículos y Equipo de Transporte	-	-	-	-	-	-
Equipo de Defensa y Seguridad	-	-	-	-	-	-
Maquinaria, Otros Equipos y Herramientas	1,248,000	4,000	1,252,000	-	-	1,252,000
Activos Biológicos	-	-	-	-	-	-
Bienes Inmuebles	-	-	-	-	-	-
Activos Intangibles	8,000	7,000	15,000	6,042	6,042	8,958
Inversión Pública	1,500,000	-	1,500,000	-	-	1,500,000
Obra Pública en Bienes de Dominio Público	-	-	-	-	-	-
Obra Pública en Bienes Propios	1,500,000	-	1,500,000	-	-	1,500,000
Proyectos Productivos y Acciones de Fomento	-	-	-	-	-	-
Inversiones Financieras y Otras Provisiones	928,542,000	300,000,000	1,228,542,000	874,603,769	874,603,769	353,938,231
Inversiones Para el Fomento de Actividades Productivas	-	-	-	-	-	-
Acciones y Participaciones de Capital	-	-	-	-	-	-
Compra de Títulos y Valores	-	-	-	-	-	-
Concesión de Préstamos	-	-	-	-	-	-
Inversiones en Fideicomisos, Mandatos y Otros Análogos	-	-	-	-	-	-
Otras Inversiones Financieras	928,542,000	300,000,000	1,228,542,000	874,603,769	874,603,769	353,938,231
Provisiones para Contingencias y Otras Erogaciones Especiales	-	-	-	-	-	-
Participaciones y Aportaciones	-	-	-	-	-	-
Participaciones	-	-	-	-	-	-
Aportaciones	-	-	-	-	-	-
Convenios	-	-	-	-	-	-
Deuda Pública	-	-	-	-	-	-
Amortización de la Deuda Pública	-	-	-	-	-	-
Intereses de la Deuda Pública	-	-	-	-	-	-
Comisiones de la Deuda Pública	-	-	-	-	-	-
Gastos de la Deuda Pública	-	-	-	-	-	-
Costo por Coberturas	-	-	-	-	-	-
Apoyos Financieros	-	-	-	-	-	-
Adeudos de Ejercicios Fiscales Anteriores (Adefas)	-	-	-	-	-	-
Total del Gasto	1,040,557,518	302,500,000	1,343,057,518	931,420,560	931,420,560	411,636,958



Instituto de Crédito para los trabajadores al Servicio de Gobierno del Estado de Morelos
Estado Analítico del Ejercicio del Presupuesto de Egresos Detallado - LDF
Clasificación por Objeto del Gasto (Capítulo y Concepto)
Del 1 de enero al 30 de septiembre de 2019
(Pesos)



Concepto	Egresos					
	Aprobado	Ampliaciones / (Reducciones)	Modificado	Devengado	Pagado	Subejercicio
Gasto No Etiquetado	1,040,557,518	302,500,000	1,343,057,518	931,420,560	931,420,560	411,636,958
<i>Servicios Personales</i>	<i>70,054,170</i>	-	<i>70,054,170</i>	<i>35,659,579</i>	<i>35,659,579</i>	<i>34,394,591</i>
Remuneraciones al Personal de Carácter Permanente	33,621,876	-	33,621,876	24,445,264	24,445,264	9,176,612
Remuneraciones al Personal de Carácter Transitorio	1,500,000	-	1,500,000	789,450	789,450	710,550
Remuneraciones Adicionales y Especiales	10,955,166	-	10,955,166	1,286,149	1,286,149	9,669,017
Seguridad Social	9,933,885	(60,000)	9,873,885	5,358,628	5,358,628	4,515,257
Otras Prestaciones Sociales y Económicas	14,043,243	60,000	14,103,243	3,780,088	3,780,088	10,323,155
Previsiones	-	-	-	-	-	-
Pago de Estímulos a Servidores Públicos	-	-	-	-	-	-
<i>Materiales y Suministros</i>	<i>3,906,568</i>	<i>234,850</i>	<i>4,141,418</i>	<i>2,026,523</i>	<i>2,026,523</i>	<i>2,114,895</i>
Materiales de Admón., Emisión de Doctos. y Art. Oficiales	1,380,594	170,750	1,551,344	809,636	809,636	741,708
Alimentos y Utensilios	176,640	26,000	202,640	124,405	124,405	78,235
Materias Primas y Materiales de Prod. y Comercialización	-	-	-	-	-	-
Materiales y Artículos de Construcción y de Reparación	461,168	(4,400)	456,768	56,672	56,672	400,096
Productos Químicos, Farmacéuticos y de Laboratorio	347,823	41,000	388,823	317,509	317,509	71,314
Combustibles, Lubrificantes y Aditivos	289,400	54,800	344,200	230,491	230,491	113,709
Vestuario, Blancos, Prendas de Protección y Art. Deportivos	1,079,353	(75,400)	1,003,953	413,262	413,262	590,691
Materiales y Suministros Para Seguridad	-	-	-	-	-	-
Herramientas, Refacciones y Accesorios Menores	171,590	22,100	193,690	74,548	74,548	119,142
<i>Servicios Generales</i>	<i>20,602,194</i>	<i>2,146,950</i>	<i>22,749,144</i>	<i>11,854,140</i>	<i>11,854,140</i>	<i>10,895,004</i>
Servicios Básicos	2,519,740	197,000	2,716,740	1,397,432	1,397,432	1,319,308
Servicios de Arrendamiento	1,285,000	(70,100)	1,214,900	192,546	192,546	1,022,354
Servicios Profesionales, Científicos, Técnicos y Otros Serv.	5,460,208	386,500	5,846,708	2,481,456	2,481,456	3,365,252
Servicios Financieros, Bancarios y Comerciales	4,086,000	(50,000)	4,036,000	2,474,448	2,474,448	1,561,552
Servicios de Instalación, Reparación, Mantto. y Conservación	4,107,079	1,928,500	6,035,579	4,211,534	4,211,534	1,824,045
Servicios de Comunicación Social y Publicidad	350,000	(61,950)	288,050	56,241	56,241	231,809
Servicios de Traslado y Viáticos	239,000	(15,000)	224,000	61,136	61,136	162,864
Servicios Oficiales	568,000	21,000	589,000	269,123	269,123	319,877
Otros Servicios Generales	1,987,167	(189,000)	1,798,167	710,224	710,224	1,087,943
<i>Transferencias, Asignaciones, Subsidios y Otras Ayudas</i>	<i>13,734,386</i>	<i>(5,000)</i>	<i>13,729,386</i>	<i>7,094,627</i>	<i>7,094,627</i>	<i>6,634,759</i>
Transferencias Internas y Asignaciones al Sector Público	-	-	-	-	-	-
Transferencias al Resto del Sector Público	-	-	-	-	-	-
Subsidios y Subvenciones	-	-	-	-	-	-
Ayudas Sociales	1,264,000	(185,000)	1,079,000	718,330	718,330	360,670
Pensiones y Jubilaciones	12,470,386	-	12,470,386	6,196,297	6,196,297	6,274,089
Transferencias a Fideicomisos, Mandatos y Otros Análogos	-	-	-	-	-	-
Transferencias a la Seguridad Social	-	-	-	-	-	-
Donativos	-	180,000	180,000	180,000	180,000	-
Transferencias al Exterior	-	-	-	-	-	-
<i>Bienes Muebles, Inmuebles e Intangibles</i>	<i>2,218,200</i>	<i>123,200</i>	<i>2,341,400</i>	<i>181,922</i>	<i>181,922</i>	<i>2,159,478</i>
Mobiliario y Equipo de Administración	764,600	117,200	881,800	173,481	173,481	708,319
Mobiliario y Equipo Educativo y Recreativo	137,600	(5,000)	132,600	2,399	2,399	130,201
Equipo e Instrumental Médico y de Laboratorio	60,000	-	60,000	-	-	60,000
Vehículos y Equipo de Transporte	-	-	-	-	-	-
Equipo de Defensa y Seguridad	-	-	-	-	-	-
Maquinaria, Otros Equipos y Herramientas	1,248,000	4,000	1,252,000	-	-	1,252,000
Activos Biológicos	-	-	-	-	-	-
Bienes Inmuebles	-	-	-	-	-	-
Activos Intangibles	8,000	7,000	15,000	6,042	6,042	8,958
<i>Inversión Pública</i>	<i>1,500,000</i>	-	<i>1,500,000</i>	-	-	<i>1,500,000</i>
Obra Pública en Bienes de Dominio Público	-	-	-	-	-	-
Obra Pública en Bienes Propios	1,500,000	-	1,500,000	-	-	1,500,000
Proyectos Productivos y Acciones de Fomento	-	-	-	-	-	-
<i>Inversiones Financieras y Otras Provisiones</i>	<i>928,542,000</i>	<i>300,000,000</i>	<i>1,228,542,000</i>	<i>874,603,769</i>	<i>874,603,769</i>	<i>353,938,231</i>
Inversiones Para el Fomento de Actividades Productivas	-	-	-	-	-	-
Acciones y Participaciones de Capital	-	-	-	-	-	-
Compra de Títulos y Valores	-	-	-	-	-	-
Concesión de Préstamos	-	-	-	-	-	-
Inversiones en Fideicomisos, Mandatos y Otros Análogos	-	-	-	-	-	-
Fideicomiso de Desastres Naturales (Informativo)	-	-	-	-	-	-
Otras Inversiones Financieras	928,542,000	300,000,000	1,228,542,000	874,603,769	874,603,769	353,938,231
Provisiones para Contingencias y Otras Erogaciones Especiales	-	-	-	-	-	-
<i>Participaciones y Aportaciones</i>	-	-	-	-	-	-
Participaciones	-	-	-	-	-	-
Aportaciones	-	-	-	-	-	-
Convenios	-	-	-	-	-	-
<i>Deuda Pública</i>	-	-	-	-	-	-
Amortización de la Deuda Pública	-	-	-	-	-	-
Intereses de la Deuda Pública	-	-	-	-	-	-
Comisiones de la Deuda Pública	-	-	-	-	-	-
Gastos de la Deuda Pública	-	-	-	-	-	-
Costo por Coberturas	-	-	-	-	-	-
Apoyos Financieros	-	-	-	-	-	-
Adeudos de Ejercicios Fiscales Anteriores (Adefas)	-	-	-	-	-	-



Instituto de Crédito para los trabajadores al Servicio de Gobierno del Estado de Morelos
 Estado Analítico del Ejercicio del Presupuesto de Egresos Detallado - LDF
 Clasificación por Objeto del Gasto (Capítulo y Concepto)
 Del 1 de enero al 30 de septiembre de 2019
 (Pesos)



Concepto	Egresos					
	Aprobado	Ampliaciones / (Reducciones)	Modificado	Devengado	Pagado	Subejercicio
Gasto Etiquetado	-	-	-	-	-	-
<i>Servicios Personales</i>	-	-	-	-	-	-
Remuneraciones al Personal de Carácter Permanente	-	-	-	-	-	-
Remuneraciones al Personal de Carácter Transitorio	-	-	-	-	-	-
Remuneraciones Adicionales y Especiales	-	-	-	-	-	-
Seguridad Social	-	-	-	-	-	-
Otras Prestaciones Sociales y Económicas	-	-	-	-	-	-
Previsiones	-	-	-	-	-	-
Pago de Estímulos a Servidores Públicos	-	-	-	-	-	-
<i>Materiales y Suministros</i>	-	-	-	-	-	-
Materiales de Admón., Emisión de Doctos. y Art. Oficiales	-	-	-	-	-	-
Alimentos y Utensilios	-	-	-	-	-	-
Materias Primas y Materiales de Prod. y Comercialización	-	-	-	-	-	-
Materiales y Artículos de Construcción y de Reparación	-	-	-	-	-	-
Productos Químicos, Farmacéuticos y de Laboratorio	-	-	-	-	-	-
Combustibles, Lubricantes y Aditivos	-	-	-	-	-	-
Vestuario, Blancos, Prendas de Protección y Art. Deportivos	-	-	-	-	-	-
Materiales y Suministros Para Seguridad	-	-	-	-	-	-
Herramientas, Refacciones y Accesorios Menores	-	-	-	-	-	-
<i>Servicios Generales</i>	-	-	-	-	-	-
Servicios Básicos	-	-	-	-	-	-
Servicios de Arrendamiento	-	-	-	-	-	-
Servicios Profesionales, Científicos, Técnicos y Otros Serv.	-	-	-	-	-	-
Servicios Financieros, Bancarios y Comerciales	-	-	-	-	-	-
Servicios de Instalación, Reparación, Mantto. y Conservación	-	-	-	-	-	-
Servicios de Comunicación Social y Publicidad	-	-	-	-	-	-
Servicios de Traslado y Viáticos	-	-	-	-	-	-
Servicios Oficiales	-	-	-	-	-	-
Otros Servicios Generales	-	-	-	-	-	-
<i>Transferencias, Asignaciones, Subsidios y Otras Ayudas</i>	-	-	-	-	-	-
Transferencias Internas y Asignaciones al Sector Público	-	-	-	-	-	-
Transferencias al Resto del Sector Público	-	-	-	-	-	-
Subsidios y Subvenciones	-	-	-	-	-	-
Ayudas Sociales	-	-	-	-	-	-
Pensiones y Jubilaciones	-	-	-	-	-	-
Transferencias a Fideicomisos, Mandatos y Otros Análogos	-	-	-	-	-	-
Transferencias a la Seguridad Social	-	-	-	-	-	-
Donativos	-	-	-	-	-	-
Transferencias al Exterior	-	-	-	-	-	-
<i>Bienes Muebles, Inmuebles e Intangibles</i>	-	-	-	-	-	-
Mobiliario y Equipo de Administración	-	-	-	-	-	-
Mobiliario y Equipo Educativo y Recreativo	-	-	-	-	-	-
Equipo e Instrumental Médico y de Laboratorio	-	-	-	-	-	-
Vehículos y Equipo de Transporte	-	-	-	-	-	-
Equipo de Defensa y Seguridad	-	-	-	-	-	-
Maquinaria, Otros Equipos y Herramientas	-	-	-	-	-	-
Activos Biológicos	-	-	-	-	-	-
Bienes Inmuebles	-	-	-	-	-	-
Activos Intangibles	-	-	-	-	-	-
<i>Inversión Pública</i>	-	-	-	-	-	-
Obra Pública en Bienes de Dominio Público	-	-	-	-	-	-
Obra Pública en Bienes Propios	-	-	-	-	-	-
Proyectos Productivos y Acciones de Fomento	-	-	-	-	-	-
<i>Inversiones Financieras y Otras Provisiones</i>	-	-	-	-	-	-
Inversiones Para el Fomento de Actividades Productivas	-	-	-	-	-	-
Acciones y Participaciones de Capital	-	-	-	-	-	-
Compra de Títulos y Valores	-	-	-	-	-	-
Concesión de Préstamos	-	-	-	-	-	-
Inversiones en Fideicomisos, Mandatos y Otros Análogos	-	-	-	-	-	-
Fideicomiso de Desastres Naturales (Informativo)	-	-	-	-	-	-
Otras Inversiones Financieras	-	-	-	-	-	-
Provisiones para Contingencias y Otras Erogaciones Especiales	-	-	-	-	-	-
<i>Participaciones y Aportaciones</i>	-	-	-	-	-	-
Participaciones	-	-	-	-	-	-
Aportaciones	-	-	-	-	-	-
Convenios	-	-	-	-	-	-
<i>Deuda Pública</i>	-	-	-	-	-	-
Amortización de la Deuda Pública	-	-	-	-	-	-
Intereses de la Deuda Pública	-	-	-	-	-	-
Comisiones de la Deuda Pública	-	-	-	-	-	-
Gastos de la Deuda Pública	-	-	-	-	-	-
Costo por Coberturas	-	-	-	-	-	-
Apoyos Financieros	-	-	-	-	-	-
Adeudos de Ejercicios Fiscales Anteriores (Adefas)	-	-	-	-	-	-
Total de Egresos	1,040,557,518	302,500,000	1,343,057,518	931,420,560	931,420,560	411,636,958



Instituto de Crédito para los trabajadores al Servicio de Gobierno del Estado de Morelos
Estado Analítico del Ejercicio del Presupuesto de Egresos
Clasificación Administrativa
Del 1 de enero al 30 de septiembre de 2019
(Pesos)



Concepto	Egresos					Subejercicio
	Aprobado	Ampliaciones/ (Reducciones)	Modificado	Devengado	Pagado	
	1	2	3 = (1 + 2)	4	5	
Jefatura de la Oficina de la Gobernatura del Estado	-	-	-	-	-	-
Secretaría de Gobierno	-	-	-	-	-	-
Secretaría de Hacienda	-	-	-	-	-	-
Secretaría de Desarrollo Económico y del Trabajo	-	-	-	-	-	-
Secretaría de Desarrollo Agropecuario	-	-	-	-	-	-
Secretaría de Obras Públicas	-	-	-	-	-	-
Secretaría de Educación	-	-	-	-	-	-
Secretaría de Salud	-	-	-	-	-	-
Secretaría de Administración	-	-	-	-	-	-
Secretaría de la Contraloría	-	-	-	-	-	-
Secretaría de Turismo y Cultura	-	-	-	-	-	-
Secretaría de Desarrollo Social	-	-	-	-	-	-
Secretaría de Desarrollo Sustentable	-	-	-	-	-	-
Secretaría de Movilidad y Transporte	-	-	-	-	-	-
Comisión Estatal de Seguridad Pública	-	-	-	-	-	-
Consejería Jurídica	-	-	-	-	-	-
Gastos Institucionales	-	-	-	-	-	-
Total del Gasto	-	-	-	-	-	-

Instituto de Crédito para los trabajadores al Servicio de Gobierno del Estado de Morelos
Estado Analítico del Ejercicio del Presupuesto de Egresos
Clasificación Administrativa
Del 1 de enero al 30 de septiembre de 2019

Concepto	Egresos					Subejercicio
	Aprobado	Ampliaciones/ (Reducciones)	Modificado	Devengado	Pagado	
	1	2	3 = (1 + 2)	4	5	
Poder Ejecutivo	-	-	-	-	-	-
Poder Legislativo	-	-	-	-	-	-
Poder Judicial	-	-	-	-	-	-
Organismos Autónomos	-	-	-	-	-	-
Poder Ejecutivo de los Municipios	-	-	-	-	-	-
Total del Gasto	-	-	-	-	-	-

Sector Paraestatal del Gobierno del Estado de Morelos
Estado Analítico del Ejercicio del Presupuesto de Egresos
Clasificación Administrativa
Del 1 de enero al 30 de septiembre de 2019

Concepto	Egresos					Subejercicio
	Aprobado	Ampliaciones/ (Reducciones)	Modificado	Devengado	Pagado	
	1	2	3 = (1 + 2)	4	5	
Entidades Paraestatales y Fideicomisos No Empresariales y No Financieros	1,040,557,518	302,500,000	1,343,057,518	931,420,560	931,420,560	411,636,958
Instituciones Públicas de la Seguridad Social	-	-	-	-	-	-
Entidades Paraestatales Empresariales No Financieras con Participación Estatal Mayoritaria	-	-	-	-	-	-
Fideicomisos Empresariales No Financieros con Participación Estatal Mayoritaria	-	-	-	-	-	-
Entidades Paraestatales Empresariales Financieras Monetarias con Participación Estatal Mayoritaria	-	-	-	-	-	-
Entidades Paraestatales Empresariales Financieras No Monetarias con Participación Estatal Mayoritaria	-	-	-	-	-	-
Fideicomisos Financieros Públicos con Participación Estatal Mayoritaria	-	-	-	-	-	-
Total del Gasto	1,040,557,518	302,500,000	1,343,057,518	931,420,560	931,420,560	411,636,958



Instituto de Crédito para los trabajadores al Servicio de Gobierno del Estado de Morelos
Estado Analítico del Ejercicio del Presupuesto de Egresos Detallado - LDF
Clasificación Administrativa
Del 1 de enero al 30 de septiembre de 2019
(Pesos)



Concepto	Egresos					Subejercicio
	Aprobado	Ampliaciones/ (Reducciones)	Modificado	Devengado	Pagado	
Gasto No Etiquetado	1,040,557,518	302,500,000	1,343,057,518	931,420,560	931,420,560	411,636,958
Jefatura de la Oficina de la Gobernatura del Estado	-	-	-	-	-	-
Secretaría de Gobierno	-	-	-	-	-	-
Secretaría de Hacienda	-	-	-	-	-	-
Secretaría de Desarrollo Económico y del Trabajo	-	-	-	-	-	-
Secretaría de Desarrollo Agropecuario	-	-	-	-	-	-
Secretaría de Obras Públicas	-	-	-	-	-	-
Secretaría de Educación	-	-	-	-	-	-
Secretaría de Salud	-	-	-	-	-	-
Secretaría de Administración	-	-	-	-	-	-
Secretaría de la Contraloría	-	-	-	-	-	-
Secretaría de Turismo y Cultura	-	-	-	-	-	-
Secretaría de Desarrollo Social	-	-	-	-	-	-
Secretaría de Desarrollo Sustentable	-	-	-	-	-	-
Secretaría de Movilidad y Transporte	-	-	-	-	-	-
Comisión Estatal de Seguridad Pública	-	-	-	-	-	-
Consejería Jurídica	-	-	-	-	-	-
Gastos Institucionales	-	-	-	-	-	-
Poder Legislativo	-	-	-	-	-	-
Poder Judicial	-	-	-	-	-	-
Organismos Autónomos	-	-	-	-	-	-
Entidades Paraestatales y Fideicomisos No Empresariales y No Financieros	1,040,557,518	302,500,000	1,343,057,518	931,420,560	931,420,560	411,636,958
Fideicomisos Empresariales No Financieros con Participación Estatal Mayoritaria	-	-	-	-	-	-
Poder Ejecutivo de los Municipios	-	-	-	-	-	-
Gasto Etiquetado	-	-	-	-	-	-
Jefatura de la Oficina de la Gobernatura del Estado	-	-	-	-	-	-
Secretaría de Gobierno	-	-	-	-	-	-
Secretaría de Hacienda	-	-	-	-	-	-
Secretaría de Desarrollo Económico y del Trabajo	-	-	-	-	-	-
Secretaría de Desarrollo Agropecuario	-	-	-	-	-	-
Secretaría de Obras Públicas	-	-	-	-	-	-
Secretaría de Educación	-	-	-	-	-	-
Secretaría de Salud	-	-	-	-	-	-
Secretaría de Administración	-	-	-	-	-	-
Secretaría de la Contraloría	-	-	-	-	-	-
Secretaría de Turismo y Cultura	-	-	-	-	-	-
Secretaría de Desarrollo Social	-	-	-	-	-	-
Secretaría de Desarrollo Sustentable	-	-	-	-	-	-
Secretaría de Movilidad y Transporte	-	-	-	-	-	-
Comisión Estatal de Seguridad Pública	-	-	-	-	-	-
Consejería Jurídica	-	-	-	-	-	-
Gastos Institucionales	-	-	-	-	-	-
Poder Legislativo	-	-	-	-	-	-
Poder Judicial	-	-	-	-	-	-
Organismos Autónomos	-	-	-	-	-	-
Entidades Paraestatales y Fideicomisos No Empresariales y No Financieros	-	-	-	-	-	-
Fideicomisos Empresariales No Financieros con Participación Estatal Mayoritaria	-	-	-	-	-	-
Poder Ejecutivo de los Municipios	-	-	-	-	-	-
Total de Egresos	1,040,557,518	302,500,000	1,343,057,518	931,420,560	931,420,560	411,636,958



Instituto de Crédito para los trabajadores al Servicio de Gobierno del Estado de Morelos
Estado Analítico del Ejercicio del Presupuesto de Egresos
Clasificación Funcional (Finalidad y Función)
Del 1 de enero al 30 de septiembre de 2019
(Pesos)



Concepto	Egresos					Subejercicio
	Aprobado	Ampliaciones/ (Reducciones)	Modificado	Devengado	Pagado	
	1	2	3 = (1 + 2)	4	5	
Gobierno	-	-	-	-	-	-
Legislación	-	-	-	-	-	-
Justicia	-	-	-	-	-	-
Coordinación de la Política de Gobierno	-	-	-	-	-	-
Relaciones Exteriores	-	-	-	-	-	-
Asuntos Financieros y Hacendarios	-	-	-	-	-	-
Seguridad Nacional	-	-	-	-	-	-
Asuntos de Orden Público y de Seguridad Interior	-	-	-	-	-	-
Otros Servicios Generales	-	-	-	-	-	-
Desarrollo Social	1,040,557,518	302,500,000	1,343,057,518	931,420,560	931,420,560	411,636,958
Protección Ambiental	-	-	-	-	-	-
Vivienda y Servicios a la Comunidad	116,792,000	(14,000,000)	102,792,000	33,808,935	33,808,935	68,983,065
Salud	-	-	-	-	-	-
Recreación, Cultura y Otras Manifestaciones Sociales	-	-	-	-	-	-
Educación	-	-	-	-	-	-
Protección Social	-	-	-	-	-	-
Otros Asuntos Sociales	923,765,518	316,500,000	1,240,265,518	897,611,625	897,611,625	342,653,893
Desarrollo Económico	-	-	-	-	-	-
Asuntos Económicos, Comerciales y Laborales en General	-	-	-	-	-	-
Agropecuaria, Silvicultura, Pesca y Caza	-	-	-	-	-	-
Combustibles y Energía	-	-	-	-	-	-
Minería, Manufacturas y Construcción	-	-	-	-	-	-
Transporte	-	-	-	-	-	-
Comunicaciones	-	-	-	-	-	-
Turismo	-	-	-	-	-	-
Ciencia, Tecnología e Innovación	-	-	-	-	-	-
Otras Industrias y Otros Asuntos Económicos	-	-	-	-	-	-
Otras no Clasificadas en Funciones Anteriores	-	-	-	-	-	-
Transacciones de la Deuda Pública / Costo Financiero de la Deuda	-	-	-	-	-	-
Transferencias, Participaciones y Aportaciones entre Diferentes Niveles y Ordenes de Gobierno	-	-	-	-	-	-
Saneamiento del Sistema Financiero	-	-	-	-	-	-
Adeudos de Ejercicios Fiscales Anteriores	-	-	-	-	-	-
Total del Gasto	1,040,557,518	302,500,000	1,343,057,518	931,420,560	931,420,560	411,636,958



Instituto de Crédito para los trabajadores al Servicio de Gobierno del Estado de Morelos
 Estado Analítico del Ejercicio del Presupuesto de Egresos Detallado - LDF
 Clasificación Funcional (Finalidad y Función)
 Del 1 de enero al 30 de septiembre de 2019
 (Pesos)



Concepto	Egresos					Subejercicio
	Aprobado	Ampliaciones/ (Reducciones)	Modificado	Devengado	Pagado	
Gasto No Etiquetado	1,040,557,518	302,500,000	1,343,057,518	931,420,560	931,420,560	411,636,958
<i>Gobierno</i>	-	-	-	-	-	-
Legislación	-	-	-	-	-	-
Justicia	-	-	-	-	-	-
Coordinación de la Política de Gobierno	-	-	-	-	-	-
Relaciones Exteriores	-	-	-	-	-	-
Asuntos Financieros y Hacendarios	-	-	-	-	-	-
Seguridad Nacional	-	-	-	-	-	-
Asuntos de Orden Público y de Seguridad Interior	-	-	-	-	-	-
Otros Servicios Generales	-	-	-	-	-	-
<i>Desarrollo Social</i>	<i>1,040,557,518</i>	<i>302,500,000</i>	<i>1,343,057,518</i>	<i>931,420,560</i>	<i>931,420,560</i>	<i>411,636,958</i>
Protección Ambiental	-	-	-	-	-	-
Vivienda y Servicios a la Comunidad	116,792,000	(14,000,000)	102,792,000	33,808,935	33,808,935	68,983,065
Salud	-	-	-	-	-	-
Recreación, Cultura y Otras Manifestaciones Sociales	-	-	-	-	-	-
Educación	-	-	-	-	-	-
Protección Social	-	-	-	-	-	-
Otros Asuntos Sociales	923,765,518	316,500,000	1,240,265,518	897,611,625	897,611,625	342,653,893
<i>Desarrollo Económico</i>	-	-	-	-	-	-
Asuntos Económicos, Comerciales y Laborales en Gral.	-	-	-	-	-	-
Agropecuaria, Silvicultura, Pesca y Caza	-	-	-	-	-	-
Combustibles y Energía	-	-	-	-	-	-
Minería, Manufacturas y Construcción	-	-	-	-	-	-
Transporte	-	-	-	-	-	-
Comunicaciones	-	-	-	-	-	-
Turismo	-	-	-	-	-	-
Ciencia, Tecnología e Innovación	-	-	-	-	-	-
Otras Industrias y Otros Asuntos Económicos	-	-	-	-	-	-
<i>Otras no Clasificadas en Funciones Anteriores</i>	-	-	-	-	-	-
Transacciones de la Deuda Pública / Costo Financiero de la Deuda	-	-	-	-	-	-
Transferencias, Participaciones y Aportaciones entre Diferentes Niveles y Ordenes de Gobierno	-	-	-	-	-	-
Saneamiento del Sistema Financiero	-	-	-	-	-	-
Adeudos de Ejercicios Fiscales Anteriores	-	-	-	-	-	-
Gasto Etiquetado	-	-	-	-	-	-
<i>Gobierno</i>	-	-	-	-	-	-
Legislación	-	-	-	-	-	-
Justicia	-	-	-	-	-	-
Coordinación de la Política de Gobierno	-	-	-	-	-	-
Relaciones Exteriores	-	-	-	-	-	-
Asuntos Financieros y Hacendarios	-	-	-	-	-	-
Seguridad Nacional	-	-	-	-	-	-
Asuntos de Orden Público y de Seguridad Interior	-	-	-	-	-	-
Otros Servicios Generales	-	-	-	-	-	-
<i>Desarrollo Social</i>	-	-	-	-	-	-
Protección Ambiental	-	-	-	-	-	-
Vivienda y Servicios a la Comunidad	-	-	-	-	-	-
Salud	-	-	-	-	-	-
Recreación, Cultura y Otras Manifestaciones Sociales	-	-	-	-	-	-
Educación	-	-	-	-	-	-
Protección Social	-	-	-	-	-	-
Otros Asuntos Sociales	-	-	-	-	-	-
<i>Desarrollo Económico</i>	-	-	-	-	-	-
Asuntos Económicos, Comerciales y Laborales en Gral.	-	-	-	-	-	-
Agropecuaria, Silvicultura, Pesca y Caza	-	-	-	-	-	-
Combustibles y Energía	-	-	-	-	-	-
Minería, Manufacturas y Construcción	-	-	-	-	-	-
Transporte	-	-	-	-	-	-
Comunicaciones	-	-	-	-	-	-
Turismo	-	-	-	-	-	-
Ciencia, Tecnología e Innovación	-	-	-	-	-	-
Otras Industrias y Otros Asuntos Económicos	-	-	-	-	-	-
<i>Otras no Clasificadas en Funciones Anteriores</i>	-	-	-	-	-	-
Transacciones de la Deuda Pública / Costo Financiero de la Deuda	-	-	-	-	-	-
Transferencias, Participaciones y Aportaciones entre Diferentes Niveles y Ordenes de Gobierno	-	-	-	-	-	-
Saneamiento del Sistema Financiero	-	-	-	-	-	-
Adeudos de Ejercicios Fiscales Anteriores	-	-	-	-	-	-
Total del Egresos	1,040,557,518	302,500,000	1,343,057,518	931,420,560	931,420,560	411,636,958



Instituto de Crédito para los trabajadores al Servicio de Gobierno del Estado de Morelos
Estado Analítico del Ejercicio del Presupuesto de Egresos Detallado - LDF
Clasificación de Servicios Personales por Categoría
Del 1 de enero al 30 de septiembre de 2019
(Pesos)



Concepto	Egresos					Subejercicio
	Aprobado	Ampliaciones/ (Reducciones)	Modificado	Devengado	Pagado	
Gasto No Etiquetado	70,054,170	-	70,054,170	35,659,579	35,659,579	34,394,591
Personal Administrativo y de Servicio Público	-	-	-	-	-	-
Magisterio	-	-	-	-	-	-
Servicios de Salud	70,054,170	-	70,054,170	35,659,579	35,659,579	34,394,591
Personal Administrativo	70,054,170	-	70,054,170	35,659,579	35,659,579	34,394,591
Personal Médico, Paramédico y afín	-	-	-	-	-	-
Seguridad Pública	-	-	-	-	-	-
Gastos Asociados a la Implementación de Nuevas Leyes Fed. o Reformas a las Mismas	-	-	-	-	-	-
Nombre del Programa o Ley 1	-	-	-	-	-	-
Nombre del Programa o Ley 2	-	-	-	-	-	-
Sentencias Laborales Definitivas	-	-	-	-	-	-
Gasto Etiquetado	-	-	-	-	-	-
Personal Administrativo y de Servicio Público	-	-	-	-	-	-
Magisterio	-	-	-	-	-	-
Servicios de Salud	-	-	-	-	-	-
Personal Administrativo	-	-	-	-	-	-
Personal Médico, Paramédico y afín	-	-	-	-	-	-
Seguridad Pública	-	-	-	-	-	-
Gastos Asociados a la Implementación de Nuevas Leyes Fed. o Reformas a las Mismas	-	-	-	-	-	-
Nombre del Programa o Ley 1	-	-	-	-	-	-
Nombre del Programa o Ley 2	-	-	-	-	-	-
Sentencias Laborales Definitivas	-	-	-	-	-	-
Total del Gasto en Servicios Personales	70,054,170	-	70,054,170	35,659,579	35,659,579	34,394,591



Instituto de Crédito para los trabajadores al Servicio de Gobierno del Estado de Morelos
 Estado Analítico del Ejercicio del Presupuesto de Egresos
 Clasificación Económica (por Tipo de Gasto)
 Del 1 de enero al 30 de septiembre de 2019
 (Pesos)



Concepto	Egresos					
	Aprobado	Ampliaciones/ (Reducciones)	Modificado	Devengado	Pagado	Subejercicio
	1	2	3 = (1 + 2)	4	5	6 = (3 - 4)
Gasto Corriente	108,297,318	2,376,800	110,674,118	56,634,869	56,634,869	54,039,249
Gasto de Capital	932,260,200	300,123,200	1,232,383,400	874,785,691	874,785,691	357,597,709
Amortización de la Deuda y Disminución de Pasivos	-	-	-	-	-	-
Pensiones y Jubilaciones	-	-	-	-	-	-
Participaciones	-	-	-	-	-	-
Total del Gasto	1,040,557,518	302,500,000	1,343,057,518	931,420,560	931,420,560	411,636,958



Instituto de Crédito para los trabajadores al Servicio de Gobierno del Estado de Morelos
 Intereses de la Deuda
 Del 1 de enero al 30 de septiembre de 2019
 (Pesos)



Identificación de Crédito o Instrumento	Devengado	Pagado
Créditos Bancarios		
NO APLICA		
Total de Intereses de Créditos Bancarios	-	-
Otros Instrumentos de Deuda		
NO APLICA		
Total de Intereses de Otros Instrumentos de Deuda	-	-
TOTAL	-	-



Información Programática

CUENTA PÚBLICA
INSTITUTO DE CRÉDITO PARA LOS TRABAJADORES AL
SERVICIO DEL GOBIERNO DEL ESTADO DE MORELOS
ENERO - SEPTIEMBRE

2019



Instituto de Crédito para los Trabajadores al Servicio de Gobierno del Estado de Morelos
Gasto por Categoría Programática
Del 1 de enero al 30 de septiembre de 2019
(Pesos)



Concepto	Egresos					Subejercicio
	Aprobado	Ampliaciones/ (Reducciones)	Modificado	Devengado	Pagado	
	1	2	3 = (1 + 2)	4	5	
Programas	-	-	-	-	-	-
Subsidios: Sector Social y Privado o Ent. Federativas y Municipios	-	-	-	-	-	-
Sujetos a Reglas de Operación	-	-	-	-	-	-
Otros Subsidios	-	-	-	-	-	-
Desempeño de las Funciones	1,040,557,518	302,500,000	1,343,057,518	931,420,560	931,420,560	411,636,958
Prestación de Servicios Públicos	1,040,557,518	302,500,000	1,343,057,518	931,420,560	931,420,560	411,636,958
Provisión de Bienes Públicos	-	-	-	-	-	-
Planeación, Seguimiento y Evaluación de Políticas Públicas	-	-	-	-	-	-
Promoción y Fomento	-	-	-	-	-	-
Regulación y Supervisión	-	-	-	-	-	-
Funciones de las Fuerzas Armadas (Únicamente Gobierno Federal)	-	-	-	-	-	-
Específicos	-	-	-	-	-	-
Proyectos de Inversión	-	-	-	-	-	-
Administrativos y de Apoyo	-	-	-	-	-	-
Apoyo al Proceso Presupuestario y para Mejorar la Eficiencia Institucional	-	-	-	-	-	-
Apoyo a la Función Pública y al Mejoramiento de la Gestión	-	-	-	-	-	-
Operaciones Ajenas	-	-	-	-	-	-
Compromisos	-	-	-	-	-	-
Obligaciones de Cumplimiento de Resolución Jurisdiccional	-	-	-	-	-	-
Desastres Naturales	-	-	-	-	-	-
Obligaciones	-	-	-	-	-	-
Pensiones y Jubilaciones	-	-	-	-	-	-
Aportaciones a la Seguridad Social	-	-	-	-	-	-
Aportaciones a Fondos de Estabilización	-	-	-	-	-	-
Aportaciones a Fondos de Inversión y Reestructura de Pensiones	-	-	-	-	-	-
Programas de Gasto Federalizado (Gobierno Federal)	-	-	-	-	-	-
Gasto Federalizado	-	-	-	-	-	-
Participaciones a Entidades Federativas y Municipios	-	-	-	-	-	-
Costo financiero, deuda o apoyos a deudores y ahorradores de la banca	-	-	-	-	-	-
Adeudos de ejercicios fiscales anteriores	-	-	-	-	-	-
Total del Gasto	1,040,557,518	302,500,000	1,343,057,518	931,420,560	931,420,560	411,636,958



Instituto de Crédito para los trabajadores al Servicio de Gobierno del Estado de Morelos
Indicadores de Postura Fiscal
Del 1 de enero al 30 de septiembre de 2019
(Pesos)



Concepto	Estimado	Devengado	Pagado ³
I. Ingresos Presupuestarios (I=1+2)	1,045,931,411	1,039,967,742	1,039,967,742
1. Ingresos del Gobierno de la Entidad Federativa 1	1,045,931,411	1,039,967,742	1,039,967,742
2. Ingresos del Sector Paraestatal 1	-	-	-
II. Egresos Presupuestarios (II=3+4)	1,040,557,518	931,420,560	931,420,560
3. Egresos del Gobierno de la Entidad Federativa 2	-	-	-
4. Egresos del Sector Paraestatal 2	1,040,557,518	931,420,560	931,420,560
III. Balance Presupuestario (Superávit o Déficit) (III = I - II)	5,373,893	108,547,182	108,547,182

Concepto	Estimado	Devengado	Pagado ³
III. Balance presupuestario (Superávit o Déficit)	5,373,893	108,547,182	108,547,182
IV. Intereses, Comisiones y Gastos de la Deuda	-	-	-
V. Balance Primario (Superávit o Déficit) (V= III - IV)	5,373,893	108,547,182	108,547,182

Concepto	Estimado	Devengado	Pagado ³
A. Financiamiento	-	-	-
B. Amortización de la deuda	-	-	-
C. Endeudamiento ó desendeudamiento (C = A - B)	-	-	-

1 Los Ingresos que se presentan son los ingresos presupuestarios totales sin incluir los ingresos por financiamientos. Los Ingresos del Gobierno de la Entidad Federativa corresponden a los del Poder Ejecutivo, Legislativo Judicial y Autónomos.

2 Los egresos que se presentan son los egresos presupuestarios totales sin incluir los egresos por amortización. Los egresos del Gobierno de la Entidad Federativa corresponden a los del Poder Ejecutivo, Legislativo, Judicial y Órganos Autónomos.

3 Para Ingresos se reportan los ingresos recaudados; para egresos se reportan los egresos pagados.

Programas y Proyectos de Inversión

NO APLICA

Indicadores de Resultados

NO APLICA



Anexos



Instituto de Crédito para los trabajadores al Servicio de Gobierno del Estado de Morelos
Relación de Bienes Inmuebles que Componen su Patrimonio
Al 30 de septiembre de 2019



Código	Descripción del Bien Inmueble	Valor en libros
03020110583.1.2.3.3.3	Oficinas centrales edificio ubicado en calle Dwight Morrow número 20, colonia centro Cuernavaca, Morelos.	18,466,537
03020105583.1.2.3.3.1	Archivo general y bodega ubicada en lote 1, manzana 9, andador no 7 s/n Conjunto Habitacional Ampliación Chulavista.	3,134,207
01010000581.1.2.3.1.3	Terreno urbano ubicado en Avenida Atlacomulco y Carlos Pacheco colonia las Águilas, Cuernavaca, Morelos.	3,459,288
01010000581.1.2.3.1.4	Terreno urbano ubicado en calle Centenario número 206 esquina con calle la Cumbre, colonia Carolina en Cuernavaca, Morelos.	326,002
01010000581.1.2.3.1.5	Terreno urbano ubicado en 10 de la manzana once, del Conjunto Habitacional "Ampliación Chulavista" avenida Chulavista colonia San Antón en Cuernavaca Morelos.	116,030
01010000581.1.2.3.1.6	Terreno urbano ubicado en 11 de la manzana 24, zona uno de la colonia Pedro Amaro de Jojutla Morelos.	147,768
01010000581.1.2.3.1.7	Terreno urbano ubicado en lote 3 de la manzana 5 de la Unidad Habitacional Jose maña Morelos y Pavón en el municipio de Xochitepec.	170,000
01010000581.1.2.3.1.8	Terreno adjudicado ubicado en calle calandrias s/n, lote 42, colonia Obrera Popular, tercera sección, municipio de Xochitepec, Morelos.	257,250
03020302583.1.2.3.3.1	Casa del Jubilado y Pensionado ubicada en calle Pino número 1 colonia Palmira Cuernavaca.	10,848,599
02010000581.1.2.3.1.1	Casa habitación ubicada en privada Rio Bravo número 3-A antes 7 colonia Vista Hermosa en Cuernavaca Morelos.	1,419,800
02010000581.1.2.3.1.2	Casa habitacional ubicado en el lote nº 11, mz.45 colonia Tepeyehualco en el poblado de AltaVista municipio de Cuernavaca.	317,673
02020000581.1.2.3.1.1	Departamento no. 6, 2o piso edificio F sección 5 perteneciente al sector tulipanes del Conjunto Habitacional las Fuentes en el Municipio de Emiliano Zapata.	404,845
02020000581.1.2.3.1.3	Viviendas	101,723,735

Relación de esquemas bursátiles y de coberturas financieras

Formato libre

(Artículo 46, último párrafo LGCG)

NO APLICA

Información adicional que dispongan otras leyes

NO APLICA



MORELOS
ANFITRIÓN DEL MUNDO

Gobierno del Estado
2018-2024

Cuenta Pública Consolidada
Tomo 7 (Parte 3 de 5): Entidades Paraestatales
Cuernavaca, Morelos a 30 de octubre de 2019



<http://morelos.gob.mx>



Gobierno Estado de Morelos



@GobiernoMorelos