




**MORELOS**  
2018 - 2024



**MORELOS**  
ANFITRIÓN DEL MUNDO  
Gobierno del Estado  
2018-2024


# CUENTA PÚBLICA CONSOLIDADA

## TERCER TRIMESTRE 2019



CONSOLIDACIÓN DE LOS ORGANISMOS AUTÓNOMOS / TOMO 6

Parte 1 de 2



# MORELOS

2018 - 2024

## CONSOLIDACIÓN ORGANISMOS AUTÓNOMOS (Parte 1 de 2)





**MORELOS**  
2018 - 2024



# Introducción

CUENTA PÚBLICA CONSOLIDADA  
ORGANISMOS AUTÓNOMOS  
ENERO - SEPTIEMBRE

2019

---

## INTRODUCCIÓN

El presente documento, forma parte de la Cuenta Pública Consolidada del Estado de Morelos, misma que se presenta bajo los lineamientos de transparencia trazados por el Gobierno Federal a través del Consejo Nacional de Armonización Contable (CONAC).

Con la armonización y consolidación de la presente Cuenta Pública del tercer trimestre 2019, se interpreta de mejor manera el entorno económico en el que se desarrollaron las Finanzas Públicas del Estado.

En cumplimiento con las disposiciones de la Ley General de Contabilidad Gubernamental y de la Ley de Disciplina Financiera de las Entidades Federativas y los Municipios, este documento presenta los Estados Financieros Consolidados de los Organismos Autónomos, así como la Información Contable, Presupuestaria, Programática y demás anexos correspondientes a los entes públicos que lo conforman, de acuerdo con el contenido que a continuación se presenta.

---



**MORELOS**  
2018 - 2024



# Índice

## *Información Consolidada de los Organismos Autónomos:*

➤ Estado de Actividades.	3
➤ Estado de Situación Financiera.	7
➤ Estado de Cambios en la Situación Financiera.	11
➤ Estado de Variación en la Hacienda Pública.	15
➤ Estado de Flujos de Efectivo.	19

## *Información Financiera por Entes Públicos de los Organismos Autónomos:*

➤ Comisión de Derechos Humanos de Morelos.	23
➤ El Colegio de Morelos.	91
➤ Fiscalía General del Estado de Morelos.	143
➤ Instituto de Desarrollo y Fortalecimiento Municipal del Estado de Morelos.	211
➤ Instituto de la Mujer para el Estado de Morelos.	285





**MORELOS**  
2018 - 2024



# Estados Financieros Consolidados

CUENTA PÚBLICA CONSOLIDADA  
ORGANISMOS AUTÓNOMOS  
ENERO - SEPTIEMBRE

2019



---



# Estado de Actividades Consolidado






Concepto	2019	2018	Concepto	2019	2018
<b>INGRESOS Y OTROS BENEFICIOS</b>			<b>GASTOS Y OTRAS PÉRDIDAS</b>		
Ingresos de la Gestión	143,708,327	191,573,488	Gastos de Funcionamiento	1,741,252,674	2,346,944,081
Impuestos	-	-	Servicios Personales	1,479,933,915	2,019,373,191
Cuotas y Aportaciones de Seguridad Social	-	-	Materiales y Suministros	60,613,772	61,813,561
Contribuciones de Mejoras	-	-	Servicios Generales	200,704,987	265,757,329
Derechos	-	1,373	Transferencias, Asignaciones, Subsidios y Otras Ayudas	281,373,213	473,206,275
Productos	50,830	21,110	Transferencias Internas y Asignaciones al Sector Público	-	-
Aprovechamientos	2,483,935	21,616,814	Transferencias al Resto del Sector Público	-	-
Ingresos por Venta de Bienes y Prestación de Servicios	141,173,562	169,934,191	Subsidios y Subvenciones	61,979,221	134,133,527
Participaciones, Aportaciones, Convenios, Incentivos Derivados de la Colaboración Fiscal, Fondos Distintos de Aportaciones, Transferencias, Asignaciones, Subsidios y Subvenciones, y Pensiones y Jubilaciones	2,539,629,041	2,791,201,549	Ayudas Sociales	9,880,447	21,818,020
Participaciones, Aportaciones, Convenios, Incentivos Derivados de la Colaboración Fiscal y Fondos Distintos de Aportaciones	117,866,818	174,516,068	Pensiones y Jubilaciones	209,513,545	317,254,728
Transferencias, Asignaciones, Subsidios y Subvenciones, y Pensiones y Jubilaciones	2,421,762,223	2,616,685,481	Transferencias a Fideicomisos, Mandatos y Contratos Análogos	-	-
Otros Ingresos y Beneficios	29,655,093	58,315,201	Transferencias a la Seguridad Social	-	-
Ingresos Financieros	22,769,261	14,603,573	Donativos	-	-
Incremento por Variación de Inventarios	-	569	Transferencias al Exterior	-	-
Disminución del Exceso de Estimaciones por Pérdida o Deterioro u Obsolescencia	-	-	Participaciones y Aportaciones	-	-
Disminución del Exceso de Provisiones	-	-	Participaciones	-	-
Otros Ingresos y Beneficios Varios	6,885,832	43,711,059	Aportaciones	-	-
			Convenios	-	-
<b>Total de Ingresos y Otros Beneficios</b>	<b>2,712,992,461</b>	<b>3,041,090,238</b>	Intereses, Comisiones y Otros Gastos de la Deuda Pública	20,561,045	24,300,478
			Intereses de la Deuda Pública	20,561,045	24,248,234
			Comisiones de la Deuda Pública	-	-
			Gastos de la Deuda Pública	-	52,244
			Costo por Coberturas	-	-
			Apoyos Financieros	-	-
			Otros Gastos y Pérdidas Extraordinarias	104,007,184	311,632,925
			Estimaciones, Depreciaciones, Deterioros, Obsolescencia y Amortizaciones	91,122,112	304,550,947
			Provisiones	-	936,568
			Disminución de Inventarios	-	1,138
			Aumento por Insuficiencia de Estimaciones por Pérdida o Deterioro u Obsolescencia	-	-
			Aumento por Insuficiencia de Provisiones	-	-
			Otros Gastos	12,885,072	6,144,272
			Inversión Pública	-	31,374
			Inversión Pública no Capitalizable	-	31,374
			<b>Total de Gastos y Otras Pérdidas</b>	<b>2,147,194,116</b>	<b>3,156,115,133</b>
			<b>Resultados del Ejercicio (Ahorro / Desahorro)</b>	<b>565,798,345</b>	<b>(115,024,895)</b>



---



# Estado de Situación Financiera Consolidado

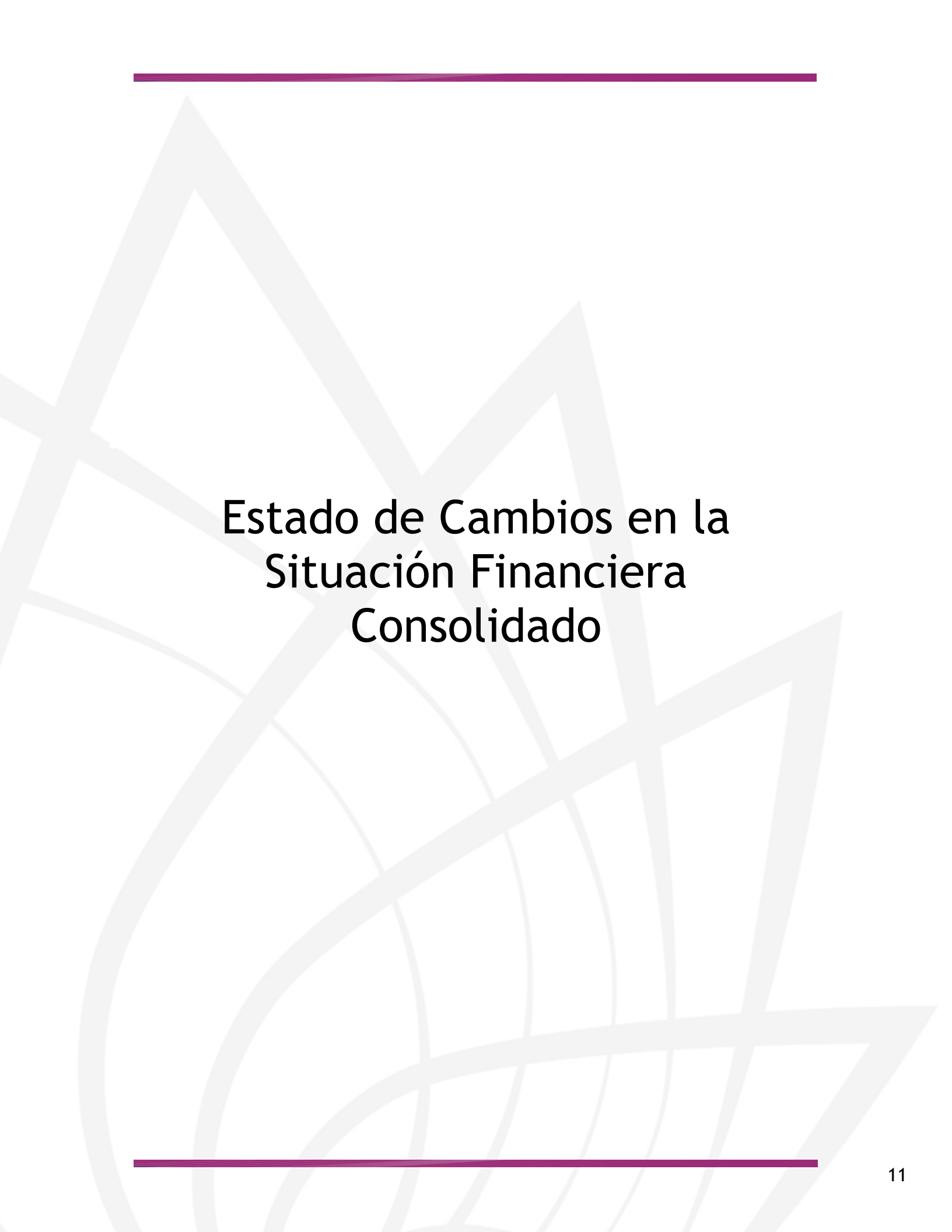


**Organismos Autónomos**  
**Estado de Situación Financiera Consolidado**  
**Al 30 de septiembre de 2019 y 2018**  
**(Pesos)**

CONCEPTO	Año 2019	Año 2018	CONCEPTO	Año 2019	Año 2018
<b>ACTIVO</b>			<b>PASIVO</b>		
<b>Activo Circulante</b>			<b>Pasivo Circulante</b>		
Efectivo y Equivalentes	446,705,199	169,910,042	Cuentas por Pagar a Corto Plazo	516,375,599	472,973,469
Derechos a Recibir Efectivo o Equivalentes	329,993,466	63,753,802	Documentos por Pagar a Corto Plazo	-	-
Derechos a Recibir Bienes o Servicios	236,665	226,793	Porción a Corto Plazo de la Deuda Pública a Largo Plazo	8,587,776	2,862,592
Inventarios	-	-	Títulos y Valores a Corto Plazo	-	-
Almacenes	-	-	Pasivos Diferidos a Corto Plazo	477,572	24,453,744
Estimación por Pérdida o Deterioro de Activos Circulantes	(24,497)	(12,980,931)	Fondos y Bienes de Terceros en Garantía y/o Administración a Corto Plazo	53,994	116,031
Otros Activos Circulantes	108,172	108,172	Provisiones a Corto Plazo	-	-
<b>Total de Activos Circulantes</b>	<b>777,019,005</b>	<b>221,017,878</b>	Otros Pasivos a Corto Plazo	50,889,760	64,461,078
<b>Activo No Circulante</b>			<b>Total de Pasivos Circulantes</b>	<b>576,384,701</b>	<b>564,866,914</b>
Inversiones Financieras a Largo Plazo	228,380,308	216,361,581	<b>Pasivo No Circulante</b>		
Derechos a Recibir Efectivo o Equivalentes a Largo Plazo	68,377	-	Cuentas por Pagar a Largo Plazo	-	-
Bienes Inmuebles, Infraestructura y Construcciones en Proceso	3,847,743,557	3,847,399,717	Documentos por Pagar a Largo Plazo	-	-
Bienes Muebles	840,550,092	757,028,094	Deuda Pública a Largo Plazo	197,328,170	231,679,274
Activos Intangibles	21,406,457	20,196,704	Pasivos Diferidos a Largo Plazo	-	-
Depreciación, Deterioro y Amortización Acumulada de Bienes	(459,829,076)	(370,197,210)	Fondos y Bienes de Terceros en Garantía y/o en Administración a Largo Plazo	-	-
Activos Diferidos	11,061,854	6,530,707	Provisiones a Largo Plazo	-	-
Estimación por Pérdida o Deterioro de Activos no Circulantes	-	-	<b>Total de Pasivos No Circulantes</b>	<b>197,328,170</b>	<b>231,679,274</b>
Otros Activos no Circulantes	470,463	470,463	<b>Total del Pasivo</b>	<b>773,712,871</b>	<b>796,546,188</b>
<b>Total de Activos No Circulantes</b>	<b>4,489,852,032</b>	<b>4,477,790,056</b>	<b>HACIENDA PÚBLICA / PATRIMONIO</b>		
<b>Total del Activo</b>	<b>5,266,871,037</b>	<b>4,698,807,934</b>	Hacienda Pública / Patrimonio Contribuido	973,438,091	967,380,697
			Aportaciones	138,531,411	135,959,850
			Donaciones de Capital	828,728,800	825,242,967
			Actualización de la Hacienda Pública / Patrimonio	6,177,880	6,177,880
			Hacienda Pública / Patrimonio Generado	3,519,720,075	2,934,881,049
			Resultados del Ejercicio (Ahorro / Desahorro)	565,798,345	(115,024,895)
			Resultados de Ejercicios Anteriores	(366,323,809)	(262,319,601)
			Revalúos	2,942,232,074	2,942,232,074
			Reservas	-	-
			Rectificaciones de Resultados de Ejercicios Anteriores	378,013,465	369,993,471
			Exceso o Insuficiencia en la Actualización de la Hacienda Pública / Patrimonio	-	-
			Resultado por Posición Monetaria	-	-
			Resultado por Tenencia de Activos no Monetarios	-	-
			<b>Total Hacienda Pública / Patrimonio</b>	<b>4,493,158,166</b>	<b>3,902,261,746</b>
			<b>Total del Pasivo y Hacienda Pública / Patrimonio</b>	<b>5,266,871,037</b>	<b>4,698,807,934</b>



---



# Estado de Cambios en la Situación Financiera Consolidado

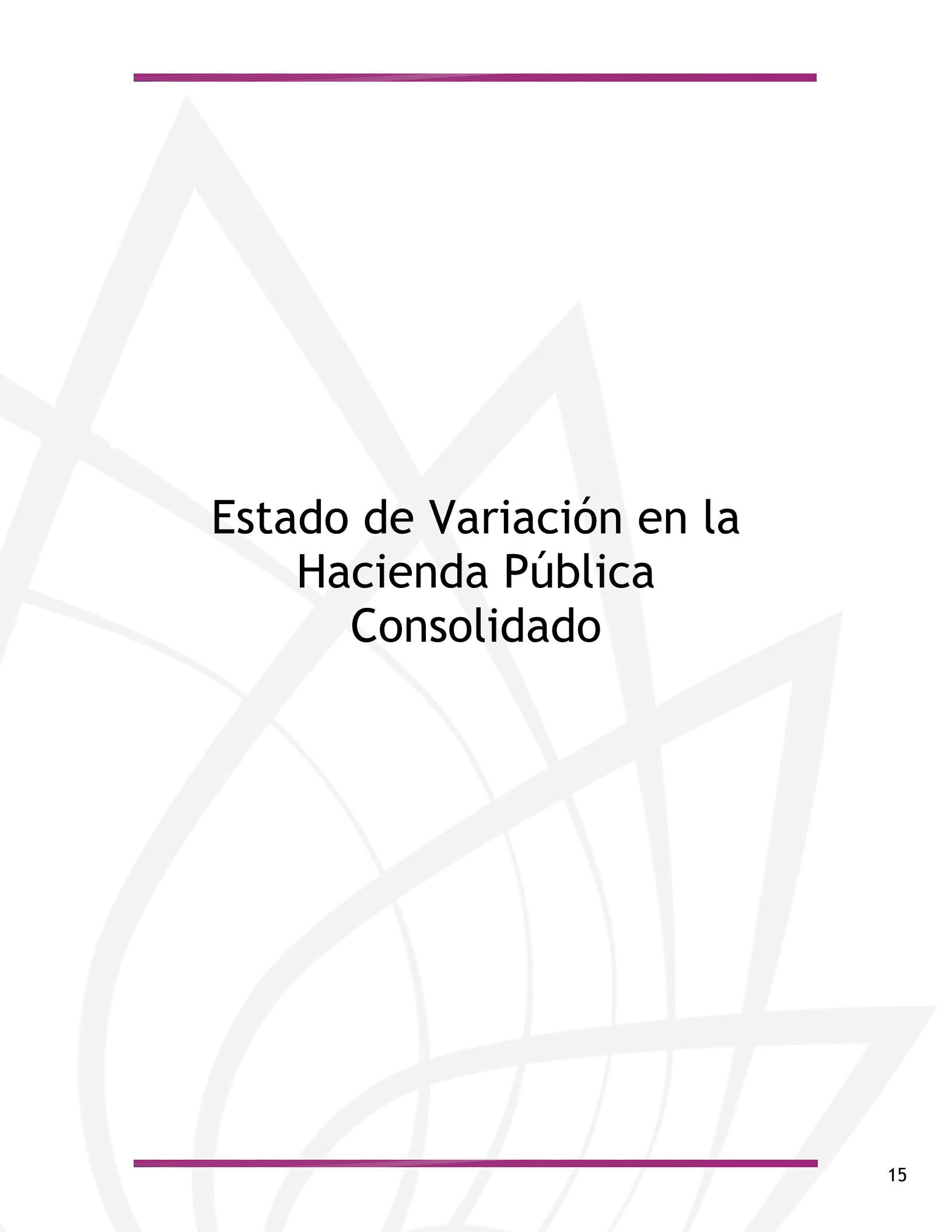




Concepto	Origen	Aplicación	Concepto	Origen	Aplicación
<b>ACTIVO</b>			<b>PASIVO</b>		
Activo Circulante	89,631,866	657,694,969	Pasivo Circulante	49,127,314	71,960,631
Efectivo y Equivalentes	-	556,001,127	Cuentas por Pagar a Corto Plazo	49,127,314	37,609,527
Derechos a Recibir Efectivo o Equivalentes	-	276,795,157	Documentos por Pagar a Corto Plazo	43,402,130	-
Derechos a Recibir Bienes o Servicios	-	266,239,664	Porción a Corto Plazo de la Deuda Pública a Largo Plazo	-	-
Inventarios	-	9,872	Títulos y Valores a Corto Plazo	5,725,184	-
Almacenes	-	-	Pasivos Diferidos a Corto Plazo	-	-
Estimación por Pérdida o Deterioro de Activos Circulantes	-	12,956,434	Fdos. y Bienes de Terceros en Garantía y/o Admón. a C. P.	-	23,976,172
Otros Activos Circulantes	-	-	Provisiones a Corto Plazo	-	62,037
Activo No Circulante	89,631,866	101,693,842	Otros Pasivos a Corto Plazo	-	13,571,318
Inversiones Financieras a Largo Plazo	-	12,018,727	Pasivo No Circulante	-	34,351,104
Derechos a Recibir Efectivo o Equivalentes a Largo Plazo	-	68,377	Cuentas por Pagar a Largo Plazo	-	-
Bienes Inmuebles, Infraestructura y Constr. en Proceso	-	343,840	Documentos por Pagar a Largo Plazo	-	-
Bienes Muebles	-	83,521,998	Deuda Pública a Largo Plazo	-	34,351,104
Activos Intangibles	-	1,209,753	Pasivos Diferidos a Largo Plazo	-	-
Depreciación, Deterioro y Amort. Acumulada de Bienes	89,631,866	-	Fdos. y Bienes de Terceros en Garantía y/o Admón. a L. P.	-	-
Activos Diferidos	-	4,531,147	Provisiones a Largo Plazo	-	-
Est. por Pérdida o Deterioro de Activos no Circulantes	-	-	<b>HACIENDA PÚBLICA / PATRIMONIO</b>	694,900,628	104,004,208
Otros Activos no Circulantes	-	-	Hacienda Pública / Patrimonio Contribuido	6,057,394	-
			Aportaciones	2,571,561	-
			Donaciones de Capital	3,485,833	-
			Actualización de la Hacienda Pública / Patrimonio	-	-
			Hacienda Pública / Patrimonio Generado	688,843,234	104,004,208
			Resultados del Ejercicio (Ahorro / Desahorro)	680,823,240	-
			Resultados de Ejercicios Anteriores	-	104,004,208
			Revaluos	-	-
			Reservas	-	-
			Rectificaciones de Resultados de Ejercicios Anteriores	8,019,994	-
			Exceso o Insuficiencia en la Actualización de la Hacienda Pública / Patrimonio	-	-
			Resultado por Posición Monetaria	-	-
			Resultado por Tenencia de Activos no Monetarios	-	-



---



# Estado de Variación en la Hacienda Pública Consolidado



Concepto	Hacienda Pública/Patrimonio Contribuido	Hacienda Pública/Patrimonio Generado de Ejercicios Anteriores	Hacienda Pública/Patrimonio Generado del Ejercicio	Exceso o Insuficiencia en la Actualización de la Hacienda Pública / Patrimonio	TOTAL
<b>Hacienda Pública / Patrimonio Contribuido Neto de 2018</b>	<b>967,380,697</b>	-	-	-	<b>967,380,697</b>
Aportaciones	135,959,850	-	-	-	135,959,850
Donaciones de Capital	825,242,967	-	-	-	825,242,967
Actualización de la Hacienda Pública / Patrimonio	6,177,880	-	-	-	6,177,880
<b>Hacienda Pública / Patrimonio Generado Neto de 2018</b>	-	<b>3,049,905,944</b>	<b>(115,024,895)</b>	-	<b>2,934,881,049</b>
Resultados del Ejercicio (Ahorro / Desahorro)	-	-	(115,024,895)	-	(115,024,895)
Resultados de Ejercicios Anteriores	-	(262,319,601)	-	-	(262,319,601)
Revalúos	-	2,942,232,074	-	-	2,942,232,074
Reservas	-	-	-	-	-
Rectificaciones de Resultados de Ejercicios Anteriores	-	369,993,471	-	-	369,993,471
<b>Exceso o Insuficiencia en la Actualización de la Hacienda Pública / Patrimonio Neto de 2018</b>	-	-	-	-	-
Resultado por Posición Monetaria	-	-	-	-	-
Resultado por Tenencia de Activos no Monetarios	-	-	-	-	-
<b>Hacienda Pública / Patrimonio Neto Final de 2018</b>	<b>967,380,697</b>	<b>3,049,905,944</b>	<b>(115,024,895)</b>	-	<b>3,902,261,746</b>
<b>Cambios en la Hacienda Pública / Patrimonio Contribuido Neto de 2019</b>	<b>6,057,394</b>	-	-	-	<b>6,057,394</b>
Aportaciones	2,571,561	-	-	-	2,571,561
Donaciones de Capital	3,485,833	-	-	-	3,485,833
Actualización de la Hacienda Pública / Patrimonio	-	-	-	-	-
<b>Variaciones de la Hacienda Pública / Patrimonio Generado Neto de 2019</b>	-	<b>(104,004,208)</b>	<b>688,843,234</b>	-	<b>584,839,026</b>
Resultados del Ejercicio (Ahorro / Desahorro)	-	-	565,798,345	-	565,798,345
Resultados de Ejercicios Anteriores	-	(104,004,208)	115,024,895	-	11,020,687
Revalúos	-	-	-	-	-
Reservas	-	-	-	-	-
Rectificaciones de Resultados de Ejercicios Anteriores	-	-	8,019,994	-	8,019,994
<b>Cambios en el Exceso o Insuficiencia en la Actualización de la Hacienda Pública / Patrimonio Neto de 2019</b>	-	-	-	-	-
Resultado por Posición Monetaria	-	-	-	-	-
Resultado por Tenencia de Activos no Monetarios	-	-	-	-	-
<b>Hacienda Pública / Patrimonio Neto Final de 2019</b>	<b>973,438,091</b>	<b>2,945,901,736</b>	<b>573,818,339</b>	-	<b>4,493,158,166</b>



---



# Estado de Flujos de Efectivo Consolidado





Concepto	2019	2018	Concepto	2019	2018
<b>Flujos de Efectivo de las Actividades de Operación</b>			<b>Flujos de Efectivo de las Actividades de Inversión</b>		
Origen			Origen		
Impuestos	2,546,455,964	3,041,394,191	Bienes Inmuebles, Infraestructura y Construcciones en Proceso	92,710,848	655,619,042
Cuotas y Aportaciones de Seguridad Social	-	-	Bienes Muebles	-	148,925,711
Contribuciones de Mejoras	-	-	Otros Orígenes de Inversión	92,710,848	2,357,043
Derechos	1,371,372	1,373	Aplicación	153,973,160	732,771,551
Productos	50,830	21,110	Bienes Inmuebles, Infraestructura y Construcciones en Proceso	343,839	30,257,195
Aprocheamientos	2,483,935	21,616,814	Bienes Muebles	56,388,041	4,242,600
Ingresos por Venta de Bienes y Prestación de Servicios Participaciones, Aportaciones, Convenios, Incentivos Derivados de la Colaboración Fiscal y Fondos Distintos de Aportaciones	141,173,919	169,934,191	Otras Aplicaciones de Inversión	97,241,280	698,271,756
Transferencias, Asignaciones, Subsidios y Subvenciones, y Pensiones y Jubilaciones	117,866,818	174,516,068	<b>Flujos Netos de Efectivo por Actividades de Inversión</b>	<b>(61,262,312)</b>	<b>(77,152,509)</b>
Otros Orígenes de Operación	2,170,825,270	2,615,922,626	<b>Flujo de Efectivo de las Actividades de Financiamiento</b>		
	112,683,820	59,382,009	Origen	5,725,184	-
Aplicación			Endeudamiento Neto	5,725,184	-
Servicios Personales	2,159,211,530	3,104,299,412	Externo	5,725,184	-
Materiales y Suministros	1,515,088,783	1,995,321,743	Otros Orígenes de Financiamiento	-	-
Servicios Generales	57,812,240	60,577,249	Aplicación	54,912,149	55,788,990
Transf. Internas y Asignaciones al Sector Público	199,341,537	263,643,754	Servicios de la Deuda	34,351,104	31,488,512
Transferencias al resto del Sector Público	-	-	Interno	34,351,104	31,488,512
Subsidios y Subvenciones	61,979,221	134,133,527	Externo	-	-
Ayudas Sociales	9,880,447	21,818,020	Otras Aplicaciones de Financiamiento	20,561,045	24,300,478
Pensiones y Jubilaciones	209,513,545	317,254,728	<b>Flujos Netos de Efectivo por Actividades de Financiamiento</b>	<b>(49,186,965)</b>	<b>(55,788,990)</b>
Transf. a Fideicomisos, Mandatos y Contratos Análogos	-	-	Incremento / Disminución Neta en el Efectivo y Equivalentes al Efectivo	276,795,157	(195,846,720)
Transferencias a la Seguridad Social	-	-	Efectivo y Equivalentes al Efectivo al Inicio del Ejercicio	169,910,042	365,756,762
Donativos	-	-	Efectivo y Equivalentes al Efectivo al Final del Ejercicio	446,705,199	169,910,042
Transferencias al Exterior	-	-			
Participaciones	-	-			
Aportaciones	-	-			
Convenios	-	-			
Otras Aplicaciones de Operación	105,595,757	311,550,391			
<b>Flujos Netos de Efectivo por Actividades de Operación</b>	<b>387,244,434</b>	<b>(62,905,221)</b>			





**MORELOS**  
2018 - 2024



# Comisión de Derechos Humanos de Morelos

CUENTA PÚBLICA CONSOLIDADA  
ORGANISMOS AUTÓNOMOS  
ENERO - SEPTIEMBRE

2019





*El Ser...Humano*  
**CDHMORELOS**  
*Comisión de Derechos Humanos*

# Introducción

CUENTA PÚBLICA  
COMISIÓN DE DERECHOS HUMANOS DEL ESTADO DE MORELOS  
ENERO - SEPTIEMBRE | 2019



## **Introducción**

La Comisión de Derechos humanos del Estado de Morelos es un organismo público autónomo creado el 22 de julio de 1992, mediante decreto número 3597, publicado en el Periódico Oficial "Tierra y Libertad" del Estado de Morelos; en la cual se le dotó de personalidad jurídica y patrimonio propio con el objeto de independizarla jerárquicamente de los tres poderes del Estado. Actualmente cuenta con un Presidente y un Consejo Consultivo, teniendo como responsabilidad la protección, defensa, promoción y divulgación de los Derechos Fundamentales de cada individuo, debiendo también cumplir con la rendición de cuentas ante la sociedad y de esta manera informar de forma congruente con el objetivo para lo cual fue creada.

En cuanto a su validez espacial, abarca a todo el territorio que conforma el Estado de Morelos; en cuanto a su validez personal, señala a todos y cada uno de los individuos que se encuentren en territorio estatal, sin distinción de ningún tipo, se descarta cualquier tipo de residencia o calidad migratoria.

Para garantizar la plena autonomía del Organismo Público defensor de los Derechos Humanos y para cumplir plenamente los fines previstos en su Ley, el Organismo podrá allegarse recursos materiales, económicos y financieros, tanto de instancias nacionales como internacionales, así como de la iniciativa privada que tenga un origen lícito. Aunado a lo anterior la información financiera que aquí refleja es de manera oportuna y objetiva y con la finalidad de que pueda ser de ayuda en la consulta de cada uno de los documentos presentados. A la fecha, a esta Comisión se le asignó un presupuesto de \$14,500,000.00 (Catorce millones quinientos mil pesos 00/100 M.N.), mismos que fueron destinados de



acuerdo a los lineamientos de austeridad y buen gobierno para dar cumplimiento a los compromisos adquiridos con la sociedad Morelense; así como a Comisión de Derechos Humanos del Estado de Morelos todos y a cada uno de los Municipios con los que cuenta, dando atención a través de sus Visitaduría Regionales ubicadas en el municipio de Cuautla, Jojutla y el Cereso de Atlacholoaya, incluyendo su oficina sede en la Ciudad de Cuernavaca.

Los programas que este organismo maneja durante el presente ejercicio 2019, son de vital importancia para la atención de la sociedad ya que se atienden programas tales como prevención del delito, atención a víctimas, jornaleros agrícolas, agravio a periodistas, alcoholímetros y programas de prevención manejados en la subdirección de capacitación, todo esto en función con el presupuesto que se ha destinado en proporción racional.

### **I.1 Objeto.**

De conformidad con lo establecido por el artículo 23-B de la Constitución Política del Estado Libre y Soberano de Morelos, la Comisión de Derechos Humanos del Estado de Morelos es un Organismo Público, con autonomía de gestión y de presupuesto, dotada de personalidad jurídica y patrimonio propio y cuyo objeto y razón de ser lo constituye la observancia, promoción, estudio, divulgación y protección de los Derechos Humanos, así como la consolidación de una cultura de reconocimiento y respeto a los Derechos Humanos y Fundamentales contenidos en el orden Jurídico Mexicano; en las garantías individuales y sociales establecidas en la Constitución Política de los Estados Unidos Mexicanos, así como de aquellos contenidos en instrumentos jurídicos internacionales que habiendo sido suscritos y ratificados por el Estado Mexicano son reconocidos y asegurados en los términos del artículo 2 de la Constitución Política del Estado Libre y Soberano de Morelos, así como

la recepción de Comisión de Derechos Humanos del Estado de Morelos quejas y emisión de recomendaciones derivadas de las violaciones a los mencionados derechos.

## **I.2. Ejercicio Fiscal.**

La Comisión de Derechos Humanos del Estado de Morelos, inicia su ejercicio fiscal el día 01 de enero y da por concluido su cierre al 31 de Diciembre de cada año.

## **I.3. Régimen Jurídico.**

- Constitución Política de los Estados Unidos Mexicanos;
- Constitución Política del Estado Libre y Soberano de Morelos;
- Ley General de Contabilidad Gubernamental;
- Ley del Impuesto sobre la Renta;
- Ley Federal de Presupuesto y Responsabilidad Hacendaria;
- Ley Orgánica de la Administración Pública Federal;
- Ley de la Comisión de Derechos Humanos del Estado de Morelos
- Ley de Presupuesto, Contabilidad y Gasto Público del Estado de Morelos;
- Ley Orgánica de la Administración Pública del Estado de Morelos; y todas aquellas que se adecuen al buen funcionamiento y regulación de las normas contables administrativas vigentes y aplicables para el Estado de Morelos.

#### **I.4. Consideraciones Fiscales:**

El régimen fiscal en el cual se encuentra registrada la Comisión de Derechos Humanos del Estado de Morelos, es el de personas morales sin fines de lucro, teniendo como Registro Federal de Contribuyentes CDH 920722QPA, según la normativa vigente así como las atribuciones fiscales y de retenciones que se establezcan en la miscelánea respectiva al ejercicio corriente.

#### **I.5. Bases de preparación de los Estados Financieros.**

Con fundamento en la Ley General de Contabilidad Gubernamental y los procesos de Armonización Contable, es responsabilidad de los entes públicos emitir Los Estados Financieros a partir del ejercicio fiscal del 2010, de acuerdo a las normas establecidas por Consejo Nacional de Armonización Contable (CONAC) siendo que dicha información de la contabilidad se sujeta a criterios de utilidad, confiabilidad, relevancia, comprensibilidad y comparación, así como a otros atributos asociados a cada uno de ellos, como oportunidad, veracidad, representatividad, objetividad, suficiencia, posibilidad de predicción relativa, con la finalidad de cumplir lo establecido en la Ley de Contabilidad Gubernamental determina.

#### **I.6. Políticas de Contabilidad Significativa:**

Las principales políticas contables de la comisión de Derechos Humanos del Estado de Morelos se resumen a continuación:

La expresión de los estados financieros al 30 de septiembre de 2019, se encuentran valorados en pesos históricos y no reconocen los efectos de la inflación en nuestra información financiera, en tanto la CONAC no emita la norma conducente.

La información se elabora conforme a las normas, criterios y principios técnicos emitidos por la CONAC y las disposiciones aplicables.

Para la clasificación y registro de las operaciones presupuestarias y contables se alinea el clasificador por Objeto del Gasto, Clasificador por Tipo de Gasto, Clasificador Funcional del Gasto y Clasificador por Rubro de Ingresos emitidos por la Secretaria de Finanzas del Gobierno del Estado de Morelos, armonizado al Plan de cuentas emitido por la CONAC.





*El Ser...Humano*  
**CDHMORELOS**  
*Comisión de Derechos Humanos*

# Información Contable

CUENTA PÚBLICA  
COMISIÓN DE DERECHOS HUMANOS DEL ESTADO DE MORELOS  
ENERO - SEPTIEMBRE | 2019



Concepto	2019	2018	Concepto	2019	2018
<b>INGRESOS Y OTROS BENEFICIOS</b>			<b>GASTOS Y OTRAS PÉRDIDAS</b>		
<i>Ingresos de la Gestión</i>			<i>Gastos de Funcionamiento</i>		
Impuestos	6,967	14,299	Servicios Personales	8,963,244	13,285,550
Cuotas y Aportaciones de Seguridad Social	-	-	Materiales y Suministros	6,689,038	9,893,036
Contribuciones de Mejoras	-	-	Servicios Generales	1,035,975	1,393,016
Derechos	-	-		1,238,231	1,999,498
Productos	6,967	14,299	<i>Transferencias, Asignaciones, Subsidios y Otras Ayudas</i>	1,354,811	899,935
Aprovechamientos	-	-	Transferencias Internas y Asignaciones al Sector Público	-	-
Ingresos por Venta de Bienes y Prestación de Servicios	-	-	Transferencias al Resto del Sector Público	-	-
			Subsidios y Subvenciones	-	-
<i>Participaciones, Aportaciones, Convenios, Incentivos Derivados de la Colaboración Fiscal, Fondos Distintos de Aportaciones, Transferencias, Asignaciones, Subsidios y Subvenciones, y Pensiones y Jubilaciones</i>	9,155,819	14,862,165	Ayudas Sociales	-	-
Participaciones, Aportaciones, Convenios, Incentivos Derivados de la Colaboración Fiscal y Fondos Distintos de Aportaciones	-	-	Pensiones y Jubilaciones	1,354,811	899,935
Transferencias, Asignaciones, Subsidios y Subvenciones, y Pensiones y Jubilaciones	9,155,819	14,862,165	Transferencias a Fideicomisos, Mandatos y Contratos Análogos	-	-
			Transferencias a la Seguridad Social	-	-
<i>Otros Ingresos y Beneficios</i>			Donativos	-	-
Ingresos Financieros	-	-	Transferencias al Exterior	-	-
Incremento por Variación de Inventarios	-	-	<i>Participaciones y Aportaciones</i>	-	-
Disminución del Exceso de Estimaciones por Pérdida o Deterioro u Obsolescencia	-	569	Participaciones	-	-
Disminución del Exceso de Provisiones	-	-	Aportaciones	-	-
Otros Ingresos y Beneficios Varios	-	-	Convenios	-	-
			<i>Intereses, Comisiones y Otros Gastos de la Deuda Pública</i>	-	-
<b>Total de Ingresos y Otros Beneficios</b>	<b>9,162,786</b>	<b>14,877,033</b>	Intereses de la Deuda Pública	-	-
			Comisiones de la Deuda Pública	-	-
			Gastos de la Deuda Pública	-	-
			Costo por Coberturas	-	-
			Apoyos Financieros	-	-
			<i>Otros Gastos y Pérdidas Extraordinarias</i>	90,323	113,908
			Estimaciones, Depreciaciones, Deterioros, Obsolescencia y Amortizaciones	90,323	112,770
			Provisiones	-	-
			Disminución de Inventarios	-	1,138
			Aumento por Insuficiencia de Estimaciones por Pérdida o Deterioro u Obsolescencia	-	-
			Aumento por Insuficiencia de Provisiones	-	-
			Otros Gastos	-	-
			<i>Inversión Pública</i>	-	-
			Inversión Pública no Capitalizable	-	-
			<b>Total de Gastos y Otras Pérdidas</b>	<b>10,408,378</b>	<b>14,299,393</b>
			<b>Resultados del Ejercicio (Ahorro/Desahorro)</b>	<b>(1,245,592)</b>	<b>577,640</b>

Bajo protesta de decir verdad declaramos que los Estados Financieros y sus Notas son razonablemente correctos y responsabilidad del emisor.



CONCEPTO	2019	Año 2018	CONCEPTO	2019	Año 2018
<b>ACTIVO</b>			<b>PASIVO</b>		
<b>Activo Circulante</b>			<b>Activo Circulante</b>		
Efectivo y Equivalentes	3,820,227	4,912,280	Cuentas por Pagar a Corto Plazo	555,714	540,676
Derechos a Recibir Efectivo o Equivalentes	763,854	876,699	Documentos por Pagar a Corto Plazo	-	-
Derechos a Recibir Bienes o Servicios	32,548	42,676	Porción a Corto Plazo de la Deuda Pública a Largo Plazo	-	-
Inventarios	-	-	Titulos y Valores a Corto Plazo	-	-
Almacenes	-	-	Pasivos Diferidos a Corto Plazo	-	-
Estimación por Pérdida o Deterioro de Activos Circulantes	-	-	Fondos y Bienes de Terceros en Garantía y/o Administración a Corto Plazo	-	-
Otros Activos Circulantes	-	-	Provisiones a Corto Plazo	-	-
<b>Total de Activos Circulantes</b>	<b>4,616,629</b>	<b>5,831,655</b>	Otros Pasivos a Corto Plazo	-	-
			<b>Total de Pasivos Circulantes</b>	<b>555,714</b>	<b>540,676</b>
<b>Activo No Circulante</b>			<b>Activo No Circulante</b>		
Inversiones Financieras a Largo Plazo	-	-	Cuentas por Pagar a Largo Plazo	-	-
Derechos a Recibir Efectivo o Equivalentes a Largo Plazo	-	-	Documentos por Pagar a Largo Plazo	-	-
Bienes Inmuebles, Infraestructura y Construcciones en Proceso	-	-	Deuda Pública a Largo Plazo	-	-
Bienes Muebles	2,541,770	2,479,575	Pasivos Diferidos a Largo Plazo	-	-
Activos Intangibles	22,600	10,000	Fondos y Bienes de Terceros en Garantía y/o en Administración a Largo Plazo	-	-
Depreciación, Deterioro y Amortización Acumulada de Bienes	(203,093)	(112,770)	Provisiones a Largo Plazo	-	-
Activos Diferidos	37,809	37,809	<b>Total de Pasivos No Circulantes</b>	<b>-</b>	<b>-</b>
Estimación por Pérdida o Deterioro de Activos no Circulantes	-	-	<b>Total del Pasivo</b>	<b>555,714</b>	<b>540,676</b>
Otros Activos no Circulantes	-	-	<b>HACIENDA PÚBLICA / PATRIMONIO</b>		
<b>Total de Activos No Circulantes</b>	<b>2,399,086</b>	<b>2,414,614</b>	<b>Hacienda Pública / Patrimonio Contribuido</b>	<b>2,340,328</b>	<b>2,340,328</b>
<b>Total del Activo</b>	<b>7,015,715</b>	<b>8,246,269</b>	Aportaciones	-	-
			Donaciones de Capital	-	-
			Actualización de la Hacienda Pública / Patrimonio	2,340,328	2,340,328
			<b>Hacienda Pública / Patrimonio Generado</b>	<b>4,119,673</b>	<b>5,365,265</b>
			Resultados del Ejercicio (Ahorro / Desahorro)	(1,245,592)	577,640
			Resultados de Ejercicios Anteriores	5,365,265	4,787,625
			Revalúos	-	-
			Reservas	-	-
			Rectificaciones de Resultados de Ejercicios Anteriores	-	-
			<b>Exceso o Insuficiencia en la Actualización de la Hacienda Pública / Patrimonio</b>	<b>-</b>	<b>-</b>
			Resultado por Posición Monetaria	-	-
			Resultado por Tenencia de Activos no Monetarios	-	-
			<b>Total Hacienda Pública / Patrimonio</b>	<b>6,460,001</b>	<b>7,705,593</b>
			<b>Total del Pasivo y Hacienda Pública / Patrimonio</b>	<b>7,015,715</b>	<b>8,246,269</b>

Bajo protesta de decir verdad declaramos que los Estados Financieros y sus Notas son razonablemente correctos y responsabilidad del emisor.

CONCEPTO	30 de septiembre 2019	31 de diciembre 2018	CONCEPTO	30 de septiembre 2019	31 de diciembre 2018
<b>ACTIVO</b>			<b>PASIVO</b>		
<b>Activo Circulante</b>			<b>Pasivo Circulante</b>		
Efectivo y Equivalentes	3,820,227	4,912,280	Cuentas por Pagar a Corto Plazo	555,714	540,676
Efectivo	3,820,227	4,912,280	Servicios Personales por Pagar a Corto Plazo	320,283	401,375
Bancos/Tesorería	-	-	Proveedores por Pagar a Corto Plazo	33,788	34,589
Bancos/Dependencias y Otros	-	-	Contratistas por Obras Públicas por Pagar a Corto Plazo	-	-
Inversiones Temporales (Hasta 3 meses)	-	-	Participaciones y Aportaciones por Pagar a Corto Plazo	-	-
Fondos con Afectación Específica	-	-	Transferencias Otorgadas por Pagar a Corto Plazo	-	-
Depósitos de Fondos de Terceros en Garantía y/o Admón.	-	-	Int., Comisiones y Otros Gastos de la Deuda Púb. por Pagar a Corto Plazo	-	-
Otros Efectivos y Equivalentes	-	-	Retenciones y Contribuciones por Pagar a Corto Plazo	97,176	95,649
			Devoluciones de la Ley de Ingresos por Pagar a Corto Plazo	-	-
Derechos a Recibir Efectivo o Equivalentes	763,854	876,699	Otras Cuentas por Pagar a Corto Plazo	104,467	9,063
Inversiones Financieras de Corto Plazo	-	-	Documentos por Pagar a Corto Plazo	-	-
Cuentas por Cobrar a Corto Plazo	758,949	869,533	Documentos Comerciales por Pagar a Corto Plazo	-	-
Deudores Diversos por Cobrar a Corto Plazo	4,905	7,166	Documentos con Contratistas por Obras Púb. por Pagar a Corto Plazo	-	-
Ingresos por Recuperar a Corto Plazo	-	-	Otros Documentos por Pagar a Corto Plazo	-	-
Deudores por Anticipos de la Tesorería a Corto Plazo	-	-	Porción a Corto Plazo de la Deuda Pública a Largo Plazo	-	-
Préstamos Otorgados a Corto Plazo	-	-	Porción a Corto Plazo de la Deuda Pública	-	-
Otros Derechos a Recibir Efectivo o Equiv. a Corto Plazo	-	-	Porción a Corto Plazo de Arrendamiento Financiero	-	-
			Títulos y Valores a Corto Plazo	-	-
Derechos a Recibir Bienes o Servicios	32,548	42,676	Pasivos Diferidos a Corto Plazo	-	-
Ant. a Proveedores por Adq. de Bienes y Prest. de Serv. a Corto Plazo	32,548	42,676	Ingresos Cobrados por Adelantado a Corto Plazo	-	-
Ant. a Proveedores por Adq. de Bienes Inm. y Muebles a Corto Plazo	-	-	Intereses Cobrados por Adelantado a Corto Plazo	-	-
Ant. a Proveedores por Adq. de Bienes Intangibles a Corto Plazo	-	-	Otros Pasivos Diferidos a Corto Plazo	-	-
Anticipo a Contratistas por Obras Públicas a Corto Plazo	-	-	Fondos y Bienes de Terceros en Garantía y/o Admón. a C. P.	-	-
Otros Derechos a Recibir Bienes o Servicios a Corto Plazo	-	-	Fondos en Garantía a Corto Plazo	-	-
Inventarios	-	-	Fondos en Administración a Corto Plazo	-	-
Inventario de Mercancías para Venta	-	-	Fondos de Fideicomisos, Mandatos y Contratos Análogos a Corto Plazo	-	-
Inventario de Mercancías Terminadas	-	-	Otros Fondos de Terceros en Garantía y/o Administración a Corto Plazo	-	-
Inventario de Mercancías en Proceso de Elaboración	-	-	Valores y Bienes en Garantía a Corto Plazo	-	-
Inventario de Materias Primas, Mat. y Suministros para Producción	-	-	Provisiones a Corto Plazo	-	-
Bienes en Tránsito	-	-	Provisión para Demandas y Juicios a Corto Plazo	-	-
Almacenes	-	-	Provisión para Contingencias a Corto Plazo	-	-
Estimación por Pérdida o Deterioro de Activos Circulantes	-	-	Otras Provisiones a Corto Plazo	-	-
Est. para Ctas. Incobrables por Derechos a Recibir Efectivo o Equiv.	-	-	Otros Pasivos a Corto Plazo	-	-
Estimación por Deterioro de Inventarios	-	-	Ingresos por Clasificar	-	-
Otros Activos Circulantes	-	-	Recaudación por Participar	-	-
Valores en Garantía	-	-	Otros Pasivos Circulantes	-	-
Bienes en Garantía (excluye depósitos de fondos)	-	-			
Bienes Deriv. de Embargos, Decom., Aseguramientos y Dación en Pago	-	-			
Adquisición con Fondos de Terceros	-	-			
<b>Total de Activos Circulantes</b>	<b>4,616,629</b>	<b>5,831,655</b>	<b>Total de Pasivos Circulantes</b>	<b>555,714</b>	<b>540,676</b>

CONCEPTO	30 de septiembre 2019	31 de diciembre 2018	CONCEPTO	30 de septiembre 2019	31 de diciembre 2018
<b>Activo No Circulante</b>			<b>Pasivo No Circulante</b>		
Inversiones Financieras a Largo Plazo	-	-	Cuentas por Pagar a Largo Plazo	-	-
Derechos a Recibir Efectivo o Equivalentes a Largo Plazo	-	-	Documentos por Pagar a Largo Plazo	-	-
Bienes Inmuebles, Infraestructura y Const. en Proceso	-	-	Deuda Pública a Largo Plazo	-	-
Bienes Muebles	2,541,770	2,479,575	Pasivos Diferidos a Largo Plazo	-	-
Activos Intangibles	22,600	10,000	Fdos. y Bienes de Terceros en Garantía y/o en Admón. a L.P.	-	-
Depreciación, Deterioro y Amortización Acumulada de Bienes	(203,093)	(112,770)	Provisiones a Largo Plazo	-	-
Activos Diferidos	37,809	37,809	<b>Total de Pasivos No Circulantes</b>	-	-
Estimación por Pérdida o Deterioro de Activos no Circulantes	-	-	<b>Total del Pasivo</b>	<b>555,714</b>	<b>540,676</b>
Otros Activos no Circulantes	-	-			
<b>Total de Activos No Circulantes</b>	<b>2,399,086</b>	<b>2,414,614</b>	<b>HACIENDA PÚBLICA / PATRIMONIO</b>		
<b>Total del Activo</b>	<b>7,015,715</b>	<b>8,246,269</b>	<b>Hacienda Pública / Patrimonio Contribuido</b>	<b>2,340,328</b>	<b>2,340,328</b>
			Aportaciones	-	-
			Donaciones de Capital	-	-
			Actualización de la Hacienda Pública / Patrimonio	2,340,328	2,340,328
			<b>Hacienda Pública / Patrimonio Generado</b>	<b>4,119,673</b>	<b>5,365,265</b>
			Resultados del Ejercicio (Ahorro / Desahorro)	(1,245,592)	577,640
			Resultados de Ejercicios Anteriores	5,365,265	4,787,625
			Revalúos	-	-
			Reservas	-	-
			Rectificaciones de Resultados de Ejercicios Anteriores	-	-
			<b>Exceso o Insuficiencia en la Actualización de la Hacienda Pública / Patrimonio</b>	<b>-</b>	<b>-</b>
			Resultado por Posición Monetaria	-	-
			Resultado por Tenencia de Activos no Monetarios	-	-
			<b>Total Hacienda Pública / Patrimonio</b>	<b>6,460,001</b>	<b>7,705,593</b>
			<b>Total del Pasivo y Hacienda Pública / Patrimonio</b>	<b>7,015,715</b>	<b>8,246,269</b>

Bajo protesta de decir verdad declaramos que los Estados Financieros y sus Notas son razonablemente correctos y responsabilidad del emisor.

Concepto	Origen	Aplicación	Concepto	Origen	Aplicación
<b>ACTIVO</b>	<b>1,305,349</b>	<b>74,795</b>	<b>PASIVO</b>	<b>15,038</b>	
<b>Activo Circulante</b>	<b>1,215,026</b>	-	<b>Pasivo Circulante</b>	<b>15,038</b>	
Efectivo y Equivalentes	1,092,053	-	Cuentas por Pagar a Corto Plazo	15,038	
Derechos a Recibir Efectivo o Equivalentes	112,845	-	Documentos por Pagar a Corto Plazo	-	
Derechos a Recibir Bienes o Servicios	10,128	-	Porción a Corto Plazo de la Deuda Pública a Largo Plazo	-	
Inventarios	-	-	Títulos y Valores a Corto Plazo	-	
Almacenes	-	-	Pasivos Diferidos a Corto Plazo	-	
Estimación por Pérdida o Deterioro de Activos Circulantes	-	-	Fdos. y Bienes de Terceros en Garantía y/o Admón. a C. P.	-	
Otros Activos Circulantes	-	-	Provisiones a Corto Plazo	-	
			Otros Pasivos a Corto Plazo	-	
<b>Activo No Circulante</b>	<b>90,323</b>	<b>74,795</b>	<b>Pasivo No Circulante</b>		
Inversiones Financieras a Largo Plazo	-	-	Cuentas por Pagar a Largo Plazo	-	
Derechos a Recibir Efectivo o Equivalentes a Largo Plazo	-	-	Documentos por Pagar a Largo Plazo	-	
Bienes Inmuebles, Infraestructura y Constr. en Proceso	-	-	Deuda Pública a Largo Plazo	-	
Bienes Muebles	-	62,195	Pasivos Diferidos a Largo Plazo	-	
Activos Intangibles	-	12,600	Fdos. y Bienes de Terceros en Garantía y/o Admón. a L. P.	-	
Depreciación, Deterioro y Amort. Acumulada de Bienes	90,323	-	Provisiones a Largo Plazo	-	
Activos Diferidos	-	-			
Est. por Pérdida o Deterioro de Activos no Circulantes	-	-	<b>HACIENDA PÚBLICA / PATRIMONIO</b>	<b>577,640</b>	<b>1,823,232</b>
Otros Activos no Circulantes	-	-	<i>Hacienda Pública / Patrimonio Contribuido</i>		
			Aportaciones		
			Donaciones de Capital		
			Actualización de la Hacienda Pública / Patrimonio		
			<b>Hacienda Pública / Patrimonio Generado</b>	<b>577,640</b>	<b>1,823,232</b>
			Resultados del Ejercicio (Ahorro / Desahorro)		1,823,232
			Resultados de Ejercicios Anteriores	577,640	
			Revaluos		
			Reservas		
			Rectificaciones de Resultados de Ejercicios Anteriores		
			<b>Exceso o Insuficiencia en la Actualización de la Hacienda Pública / Patrimonio</b>		
			Resultado por Posición Monetaria		
			Resultado por Tenencia de Activos no Monetarios		

Bajo protesta de decir verdad declaramos que los Estados Financieros y sus Notas son razonablemente correctos y responsabilidad del emisor.

COMISIÓN DE DERECHOS HUMANOS DEL ESTADO DE MORELOS  
Estado Analítico del Activo  
Del 1 de enero al 30 de septiembre de 2019  
(Pesos)

Concepto	1 Saldo Inicial	2 Cargos del Periodo	3 Abonos del Periodo	Saldo Final 4 = (1 + 2 - 3)	Variación del Periodo (4 - 1)
<b>ACTIVO</b>	<b>8,246,269</b>	<b>24,325,247</b>	<b>25,555,801</b>	<b>7,015,715</b>	<b>(1,230,554)</b>
<i>Activo Circulante</i>	<i>5,831,655</i>	<i>24,250,452</i>	<i>25,465,478</i>	<i>4,616,629</i>	<i>(1,215,026)</i>
Efectivo y Equivalentes	4,912,280	14,966,734	16,058,787	3,820,227	(1,092,053)
Derechos a Recibir Efectivo o Equivalentes	876,699	9,283,718	9,396,563	763,854	(112,845)
Derechos a Recibir Bienes o Servicios	42,676	-	10,128	32,548	(10,128)
Inventarios	-	-	-	-	-
Almacenes	-	-	-	-	-
Estimación por Pérdida o Deterioro de Activos Circulantes	-	-	-	-	-
Otros Activos Circulantes	-	-	-	-	-
<b>Activo No Circulante</b>	<b>2,414,614</b>	<b>74,795</b>	<b>90,323</b>	<b>2,399,086</b>	<b>(15,528)</b>
Inversiones Financieras a Largo Plazo	-	-	-	-	-
Derechos a Recibir Efectivo o Equivalentes a Largo Plazo	-	-	-	-	-
Bienes Inmuebles, Infraestructura y Constr. en Proceso	-	-	-	-	-
Bienes Muebles	2,479,575	62,195	-	2,541,770	62,195
Activos Intangibles	10,000	12,600	-	22,600	12,600
Depreciación, Deterioro y Amort. Acumulada de Bienes	(112,770)	-	90,323	(203,093)	(90,323)
Activos Diferidos	37,809	-	-	37,809	-
Est. por Pérdida o Deterioro de Activos no Circulantes	-	-	-	-	-
Otros Activos no Circulantes	-	-	-	-	-

Bajo protesta de decir verdad declaramos que los Estados Financieros y sus Notas son razonablemente correctos y responsabilidad del emisor.

Denominación de las Deudas	Moneda de Contratación	Institución o País Acreedor	Saldo Inicial del Periodo	Saldo Final del Periodo
<b>DEUDA PÚBLICA</b>				
<b>Corto Plazo</b>				
<b>Deuda Interna</b>	Pesos		-	-
Instituciones de Crédito			-	-
Títulos y Valores			-	-
Arrendamientos Financieros			-	-
<b>Deuda Externa</b>	Pesos		-	-
Organismos Financieros Internacionales			-	-
Deuda Bilateral			-	-
Títulos y Valores			-	-
Arrendamientos Financieros			-	-
<i>Subtotal a Corto Plazo</i>			-	-
<b>Largo Plazo</b>				
<b>Deuda Interna</b>	Pesos		-	-
Instituciones de Crédito			-	-
Títulos y Valores			-	-
Arrendamientos Financieros			-	-
<b>Deuda Externa</b>	Pesos		-	-
Organismos Financieros Internacionales			-	-
Deuda Bilateral			-	-
Títulos y Valores			-	-
Arrendamientos Financieros			-	-
<i>Subtotal a Largo Plazo</i>			-	-
<b>Otros Pasivos</b>			540,676	555,714
<b>Total Deuda y Otros Pasivos</b>			540,676	555,714

Bajo protesta de decir verdad declaramos que los Estados Financieros y sus Notas son razonablemente correctos y responsabilidad del emisor.

Denominación de la Deuda Pública y Otros Pasivos	Saldo al 31 de Diciembre de 2018	Disposiciones del Periodo	Amortizaciones del Periodo	Revaluaciones, Reclasificaciones y Otros Ajustes	Saldo Final del Periodo	Pago de Intereses del Periodo	Pago de Comisiones y demás costos asociados durante el Periodo
<b>Deuda Pública</b>	-	-	-	-	-	-	-
<b>Corto Plazo</b>	-	-	-	-	-	-	-
<i>Instituciones de Crédito</i>	-	-	-	-	-	-	-
<i>Títulos y Valores</i>	-	-	-	-	-	-	-
<i>Arrendamientos Financieros</i>	-	-	-	-	-	-	-
<b>Largo Plazo</b>	-	-	-	-	-	-	-
<i>Instituciones de Crédito</i>	-	-	-	-	-	-	-
<i>Títulos y Valores</i>	-	-	-	-	-	-	-
<i>Arrendamientos Financieros</i>	-	-	-	-	-	-	-
<b>Otros Pasivos</b>	<b>540,676</b>	-	-	-	<b>555,714</b>	-	-
<b>Total de la Deuda Pública y Otros Pasivos</b>	<b>540,676</b>	-	-	-	<b>555,714</b>	-	-
<b>Deuda Contingente<sup>1</sup> (Informativo)</b>							
Deuda Contingente 1	-	-	-	-	-	-	-
Deuda Contingente 2	-	-	-	-	-	-	-
Deuda Contingente xx	-	-	-	-	-	-	-
<b>Valor de Instrumentos Bono Cupón Cero<sup>2</sup></b>							
Instrumento Bono Cupón Cero 1	-	-	-	-	-	-	-
Instrumento Bono Cupón Cero 2	-	-	-	-	-	-	-
Instrumento Bono Cupón Cero 3	-	-	-	-	-	-	-

1 Se refiere a cualquier Financiamiento sin fuente o garantía de pago definida, que sea asumida de manera solidaria o subsidiaria por las Entidades Federativas con sus Municipios, organismos descentralizados y empresas de participación estatal mayoritaria y fideicomisos, locales o municipales, y por los Municipios con sus respectivos organismos descentralizados y empresas de participación municipal mayoritaria.

2 Se refiere al valor del Bono Cupón Cero que respalda el pago de los créditos asociados al mismo (Activo).

Obligaciones a Corto Plazo	Monto Contratado	Plazo Pactado	Tasa de Interés	Comisiones y Costos Relacionados	Tasa Efectiva
<b>Obligaciones a Corto Plazo (Informativo)</b>					
Crédito 1	-	-	-	-	-
Crédito 2	-	-	-	-	-
Crédito xx	-	-	-	-	-

Bajo protesta de decir verdad declaramos que los Estados Financieros y sus Notas son razonablemente correctos y responsabilidad del emisor.

Denominación de las Obligaciones Diferentes de Financiamiento	Fecha del Contrato	Fecha de inicio de operación del proyecto	Fecha de vencimiento	Monto de la inversión pactado	Plazo pactado	Monto promedio mensual del pago de la contraprestación	Monto promedio mensual del pago de la contraprestación correspondiente al pago de inversión	Monto pagado de la inversión al 30 de septiembre de 2019	Monto pagado de la inversión actualizado al 30 de septiembre de 2019	Saldo pendiente por pagar de la inversión al 30 de septiembre de 2019
<b>Asociaciones Público Privadas (APP's)</b>				-		-	-	-	-	-
APP 1				-		-	-	-	-	-
APP 2				-		-	-	-	-	-
APP 3				-		-	-	-	-	-
APP xx				-		-	-	-	-	-
<b>Otros Instrumentos</b>				-		-	-	-	-	-
Otro Instrumento 1				-		-	-	-	-	-
Otro Instrumento 2				-		-	-	-	-	-
Otro Instrumento 3				-		-	-	-	-	-
Otro Instrumento xx				-		-	-	-	-	-
<b>Total de Obligaciones Diferentes de Financiamiento</b>				-		-	-	-	-	-

NO APLICA

Bajo protesta de decir verdad declaramos que los Estados Financieros y sus Notas son razonablemente correctos y responsabilidad del emisor.



Concepto	Hacienda Pública/ Patrimonio Contribuido	Hacienda Pública/ Patrimonio Generado de Ejercicios Anteriores	Hacienda Pública/ Patrimonio Generado del Ejercicio	Exceso o Insuficiencia en la Actualización de la Hacienda Pública / Patrimonio	TOTAL
<b>Hacienda Pública / Patrimonio Contribuido Neto de 2018</b>	<b>2,340,328</b>	-	-	-	<b>2,340,328</b>
Aportaciones	-	-	-	-	-
Donaciones de Capital	-	-	-	-	-
Actualización de la Hacienda Pública / Patrimonio	2,340,328	-	-	-	2,340,328
<b>Hacienda Pública / Patrimonio Generado Neto de 2018</b>	-	<b>4,787,625</b>	<b>577,640</b>	-	<b>5,365,265</b>
Resultados del Ejercicio (Ahorro / Desahorro)	-	-	577,640	-	577,640
Resultados de Ejercicios Anteriores	-	4,787,625	-	-	4,787,625
Revalúos	-	-	-	-	-
Reservas	-	-	-	-	-
Rectificaciones de Resultados de Ejercicios Anteriores	-	-	-	-	-
<b>Exceso o Insuficiencia en la Actualización de la Hacienda Pública / Patrimonio Neto de 2018</b>	-	-	-	-	-
Resultado por Posición Monetaria	-	-	-	-	-
Resultado por Tenencia de Activos no Monetarios	-	-	-	-	-
<b>Hacienda Pública / Patrimonio Neto Final de 2018</b>	<b>2,340,328</b>	<b>4,787,625</b>	<b>577,640</b>	-	<b>7,705,593</b>
<b>Cambios en la Hacienda Pública / Patrimonio Contribuido Neto de 2019</b>	-	-	-	-	-
Aportaciones	-	-	-	-	-
Donaciones de Capital	-	-	-	-	-
Actualización de la Hacienda Pública / Patrimonio	-	-	-	-	-
<b>Variaciones de la Hacienda Pública / Patrimonio Generado Neto de 2019</b>	-	<b>577,640</b>	<b>(1,823,232)</b>	-	<b>(1,245,592)</b>
Resultados del Ejercicio (Ahorro / Desahorro)	-	-	(1,245,592)	-	(1,245,592)
Resultados de Ejercicios Anteriores	-	577,640	(577,640)	-	-
Revalúos	-	-	-	-	-
Reservas	-	-	-	-	-
Rectificaciones de Resultados de Ejercicios Anteriores	-	-	-	-	-
<b>Cambios en el Exceso o Insuficiencia en la Actualización de la Hacienda Pública / Patrimonio Neto de 2019</b>	-	-	-	-	-
Resultado por Posición Monetaria	-	-	-	-	-
Resultado por Tenencia de Activos no Monetarios	-	-	-	-	-
<b>Hacienda Pública / Patrimonio Neto Final de 2019</b>	<b>2,340,328</b>	<b>5,365,265</b>	<b>(1,245,592)</b>	-	<b>6,460,001</b>

Bajo protesta de decir verdad declaramos que los Estados Financieros y sus Notas son razonablemente correctos y responsabilidad del emisor.

Concepto	2019	2018	Concepto	2019	2018
<b>Flujos de Efectivo de las Actividades de Operación</b>			<b>Flujos de Efectivo de las Actividades de Inversión</b>		
<i>Origen</i>			<i>Origen</i>		
Impuestos	9,162,786	15,115,407	Bienes Inmuebles, Infraestructura y Construcciones en Proceso	-	-
Cuotas y Aportaciones de Seguridad Social	-	-	Bienes Muebles	-	-
Contribuciones de Mejoras	-	-	Otros Orígenes de Inversión	-	-
Derechos	-	-	<i>Aplicación</i>	(154,340)	131,316
Productos	6,967	14,299	Bienes Inmuebles, Infraestructura y Construcciones en Proceso	-	-
Aprovechamientos	-	-	Bienes Muebles	(166,940)	121,316
Ingresos por Venta de Bienes y Prestación de Servicios	-	-	Otras Aplicaciones de Inversión	12,600	10,000
Participaciones, Aportaciones, Convenios, Incentivos Derivados de la Colaboración Fiscal y Fondos Distintos de Aportaciones	-	-	<b>Flujos Netos de Efectivo por Actividades de Inversión</b>	<b>154,340</b>	<b>(131,316)</b>
Transferencias, Asignaciones, Subsidios y Subvenciones, y Pensiones y Jubilaciones	9,155,819	14,099,310			
Otros Orígenes de Operación	-	1,001,798	<b>Flujo de Efectivo de las Actividades de Financiamiento</b>		
<i>Aplicación</i>			<i>Origen</i>		
Servicios Personales	10,409,179	14,102,633	Endeudamiento Neto	-	-
Materiales y Suministros	6,689,038	9,810,184	Interno	-	-
Servicios Generales	1,037,782	1,393,016	Externo	-	-
Transf. Internas y Asignaciones al Sector Público	1,237,225	1,999,498	Otros Orígenes de Financiamiento	-	-
Transferencias al resto del Sector Público	-	-	<i>Aplicación</i>		
Subsidios y Subvenciones	-	-	Servicios de la Deuda	-	-
Ayudas Sociales	-	-	Interno	-	-
Pensiones y Jubilaciones	1,354,811	899,935	Externo	-	-
Transf. a Fideicomisos, Mandatos y Contratos Análogos	-	-	Otras Aplicaciones de Financiamiento	-	-
Transferencias a la Seguridad Social	-	-	<b>Flujos Netos de Efectivo por Actividades de Financiamiento</b>		
Donativos	-	-	<i>Incremento/Disminución Neta en el Efectivo y Equivalentes al Efectivo</i>	<i>(1,092,053)</i>	<i>881,458</i>
Transferencias al Exterior	-	-	Efectivo y Equivalentes al Efectivo al Inicio del Ejercicio	4,912,280	4,030,822
Participaciones	-	-	Efectivo y Equivalentes al Efectivo al Final del Ejercicio	3,820,227	4,912,280
Aportaciones	-	-			
Convenios	-	-			
Otras Aplicaciones de Operación	90,323	-			
<b>Flujos Netos de Efectivo por Actividades de Operación</b>	<b>(1,246,393)</b>	<b>1,012,774</b>			

Bajo protesta de decir verdad declaramos que los Estados Financieros y sus Notas son razonablemente correctos y responsabilidad del emisor.





## **Comisión de Derechos Humanos del Estado de Morelos**

### **Informe de Pasivos Contingentes**

- No aplica por ser un organismo autónomo y no contar con presupuesto por obra pública.



## **Comisión de Derechos Humanos del Estado de Morelos**

### **NOTAS DE GESTIÓN ADMINISTRATIVA**

La Comisión de Derechos Humanos del Estado de Morelos es un organismo público autónomo creado el 2 de julio de 1992 mediante decreto numero 3597; el cual fue dotado de personalidad jurídica y patrimonio propio con el objeto de independizarla jerárquicamente de los tres poderes del estado. Cuenta con un presidente y un consejo consultivo teniendo como responsabilidad la protección, defensa y promoción de los derechos fundamentales de las personas debiendo también cumplir con la rendición de cuentas ante la sociedad y de esta manera informar de forma congruente con el objetivo para lo cual fue creada.

En cuanto a su validez espacial, abarca a todo el territorio del Estado; en cuanto a su validez personal, señala a todos los individuos que se encuentren en territorio estatal, sin distinción de ningún tipo, se descarta cualquier tipo de residencia o calidad migratoria.

Para garantizar la plena autonomía del Organismo público defensor de los Derechos Humanos y para cumplir plenamente los fines previstos en su Ley, el Organismo podrá allegarse recursos materiales, económicos y financieros, tanto de instancias nacionales como internacionales, así como de la iniciativa privada que tenga un origen lícito.

Aunado a lo anterior la información financiera que aquí refleja es de manera oportuna y objetiva y con la finalidad de que pueda ser de ayuda en la consulta de cada uno de los documentos presentados.



## **Comisión de Derechos Humanos del Estado de Morelos**

Durante el ejercicio 2019 esta Comisión se le asignó un presupuesto de \$14,500,000.00 (Catorce millones quinientos mil pesos 00/100 M.N.) mismos que están siendo destinados de acuerdo a los lineamientos de austeridad y buen gobierno para dar cumplimiento a los compromisos adquiridos con la sociedad morelense así como a todos y a cada uno de los municipios con lo que cuenta, dando atención a través de sus Visitadurías regionales ubicadas en la ciudad de Cuautla, Jojutla y Atlacholoaya incluyendo su oficina sede en la ciudad de Cuernavaca.

Los programas que este organismo maneja durante el presente ejercicio 2019 son de vital importancia para la atención de la sociedad ya que se atienden programas tales como prevención del delito, atención a víctimas, jornaleros agrícolas, agravio a periodistas, alcoholímetros, protección a la educación y programas de prevención manejados en la Dirección de Capacitación.

En los últimos años se ha manejado el mismo presupuesto, sin embargo, esto no ha sido limitante para realizar actividades en apoyo a la sociedad morelense, por el contrario ha significado conjuntamente con otras instituciones el involucrarse y participar con lo que cada uno puede aportar todo esto con el fin de alcanzar los objetivos planeados y seguir luchando por mejorar las condiciones de vida de cada uno de los morelenses.

Bajo protesta de decir verdad declaramos que los Estados Financieros y sus notas son razonablemente correctos y responsabilidad del emisor.

**AL 30 DE SEPTIEMBRE DE 2019**

Con el propósito de dar cumplimiento a los artículos 46 y 49 de la Ley General de Contabilidad Gubernamental, los entes públicos deberán acompañar notas a los estados financieros cuyos rubros así lo requieran teniendo presente los postulados de revelación suficiente e importancia relativa con la finalidad, que la información sea de mayor utilidad para los usuarios.

A continuación se presentan los tres tipos de notas que acompañan a los estados, a saber:

- a) Notas de desglose;
- b) Notas de memoria (cuentas de orden), y
- c) Notas de gestión administrativa.

**a) NOTAS DE DESGLOSE**

**I) NOTAS AL ESTADO DE SITUACIÓN FINANCIERA**

**Activo**

- **Efectivo y Equivalentes**

**1.** Se informará acerca de los fondos con afectación específica, el tipo y monto de los mismos; de las inversiones financieras se revelará su tipo y monto, su clasificación en corto y largo plazo separando aquellas que su vencimiento sea menor a 3 meses.

A continuación se relacionan las cuentas que integran el rubro de efectivo y equivalentes:

<b>Concepto</b>	<b>2019</b>	<b>2018</b>
BANCOS/TESORERÍA	\$ 3,820,227.15	\$ 4,912,279.57
INVERSIONES TEMPORALES (HASTA 3 MESES)	\$ .00	\$ .00
FONDOS CON AFECTACIÓN ESPECÍFICA	\$ .00	\$ .00
<b>Suma \$</b>	<b>3,820,227.15 \$</b>	<b>4,912,279.57</b>

**Bancos/Tesorería**

Representa el monto de efectivo disponible propiedad de **ENTE/INSTITUTO**, en instituciones bancarias, su importe se integra por:

<b>Banco</b>	<b>Importe</b>
--------------	----------------

**NOMBRE DEL ENTE PÚBLICO**  
**ESTADO DE**  
**NOTAS A LOS ESTADOS FINANCIEROS**

BANORTE	\$ 80,990.34
BANCO DEL BAJIO	\$ 3,739,236.81
	\$ .00
<b>Suma \$</b>	<b>3,820,227.15</b>

**Inversiones Temporales**

Representa el monto de efectivo invertido por **ENTE/INSTITUTO**, la cual se efectúa a plazos que van de inversión a la vista hasta 90 días, su importe se integra por:

Banco	Importe
	\$ .00
	\$ .00
	\$ .00
	\$ .00
	\$ .00
<b>Suma \$</b>	<b>-</b>

**Fondos con Afectación Específica**

Representan el monto de los fondos con afectación específica que deben financiar determinados gastos o actividades.

Banco	Importe
	\$ .00
	\$ .00
<b>Suma \$</b>	<b>-</b>

• **Derechos a recibir Efectivo y Equivalentes y Bienes o Servicios a Recibir**

2. *Por tipo de contribución se informará el monto que se encuentre pendiente de cobro y por recuperar de hasta cinco ejercicios anteriores, asimismo se deberán considerar los montos sujetos a algún tipo de juicio con una antigüedad mayor a la señalada y la facilidad de cobro.*

Concepto	2019	2018
CUENTAS POR COBRAR A CORTO PLAZO	\$ 700,009.71	\$ 869,533.13
DEUDORES DIVERSOS POR COBRAR A CORTO PLAZO	\$ 63,844.29	\$ 7,165.57
OTROS DERECHOS A RECIBIR EFECTIVO O EQUIVALENTES A CORTO PLAZO	\$ .00	\$ .00
<b>Suma \$</b>	<b>763,854.00</b>	<b>876,698.70</b>



Las Cuentas por Cobrar a Corto Plazo se integran por:

Concepto	2019	2019%
		#¡DIV/0!
		#¡DIV/0!
		#¡DIV/0!
		#¡DIV/0!
		#¡DIV/0!
<b>Suma \$</b>	-	<b>#¡DIV/0!</b>

**Deudores Diversos por Cobrar a Corto Plazo**

Representa el monto de los derechos de cobro a favor del ente público por gastos por comprobar, principalmente relacionados con viáticos.

**Otros Derechos a recibir Efectivo y Equivalentes a Corto Plazo**

Representan los derechos de cobro originados en el desarrollo de las actividades del ente público, de los cuales se espera recibir una contraprestación representada en recursos, bienes o servicios; en un plazo menor o igual a doce meses, no incluidos en las cuentas anteriores,

3. Se elaborará, de manera agrupada, los derechos a recibir efectivo y equivalentes, y bienes o servicios a recibir, (excepto cuentas por cobrar de contribuciones o fideicomisos que se encuentran dentro de inversiones financieras, participaciones y aportaciones de capital) en una desagregación por su vencimiento en días a 90, 180, menor o igual a 365 y mayor a 365. Adicionalmente, se informará de las características cualitativas relevantes que le afecten a estas cuentas.

- **Bienes Disponibles para su Transformación o Consumo (inventarios)**

4. Se clasificarán como bienes disponibles para su transformación aquellos que se encuentren dentro de la cuenta Inventarios. Esta nota aplica para aquellos entes públicos que realicen algún proceso de transformación y/o elaboración de bienes.  
En la nota se informará del sistema de costo y método de valuación aplicados a los inventarios, así como la conveniencia de su aplicación dada la naturaleza de los mismos. Adicionalmente, se revelará el impacto en la información financiera por cambios en el método o sistema.

5. De la cuenta Almacén se informará acerca del método de valuación, así como la conveniencia de su aplicación. Adicionalmente, se revelará el impacto en la información financiera por cambios en el método.

- **Inversiones Financieras**

6. De la cuenta Inversiones financieras, que considera los fideicomisos, se informará de éstos los recursos asignados por tipo y monto, y características significativas que tengan o puedan tener alguna incidencia en las mismas.
7. Se informará de las inversiones financieras, los saldos de las participaciones y aportaciones de capital.
  - **Bienes Muebles, Inmuebles e Intangibles**
8. Se informará de manera agrupada por cuenta, los rubros de Bienes Muebles e Inmuebles, el monto de la depreciación del ejercicio y la acumulada, el método de depreciación, tasas aplicadas y los criterios de aplicación de los mismos. Asimismo, se informará de las características significativas del estado en que se encuentren los activos.
9. Se informará de manera agrupada por cuenta, los rubros de activos intangibles y diferidos, su monto y naturaleza, amortización del ejercicio, amortización acumulada, tasa y método aplicados.

**Bienes Inmuebles, Infraestructura y Construcciones en Proceso**

Se integra de la siguiente manera:

Concepto	2019	2018
TERRENOS	\$ .00	\$ .00
OTROS BIENES INMUEBLES	\$ .00	\$ .00
<b>al BIENES INMUEBLES, INFRAESTRUCTURA Y CONSTRUCCIONES EN PROCESO \$</b>	<b>-</b>	<b>\$</b>

**Bienes Muebles, Intangibles y Depreciaciones**

Se integran de la siguiente manera:

Concepto	2019	2018
MOBILIARIO Y EQUIPO DE ADMINISTRACIÓN	\$ 1,142,949.52	\$ 1,088,553.52
MOBILIARIO Y EQUIPO EDUCACIONAL Y RECREATIVO	\$ 7,799.40	\$ .00
Vehículos y Equipo de Transporte	\$ 1,361,221.02	\$ 1,361,221.02
MAQUINARIA, OTROS EQUIPOS Y HERRAMIENTAS	\$ 29,800.01	\$ 29,800.01
<b>Subtotal BIENES MUEBLES \$</b>	<b>2,541,769.95 \$</b>	<b>2,479,574.55</b>
SOFTWARE	\$ 22,600.00	\$ 10,000.00
LICENCIAS	\$ .00	\$ .00
<b>Subtotal ACTIVOS INTANGIBLES \$</b>	<b>22,600.00 \$</b>	<b>10,000.00</b>

DEPRECIACIÓN ACUMULADA DE BIENES MUEBLES	\$ 203,092.82	\$ 112,769.66
<b>CIÓN, DETERIORO Y AMORTIZACIÓN ACUMULADA DE BIENES</b>	<b>\$ 203,092.82</b>	<b>\$ 112,769.66</b>
<b>Suma</b>	<b>\$ 2,767,462.77</b>	<b>\$ 2,602,344.21</b>

**Activo Diferido**

Se integran de la siguiente manera:

Concepto	2019	2018
	\$ .00	\$ .00

- **Estimaciones y Deterioros**

10. Se informarán los criterios utilizados para la determinación de las estimaciones; por ejemplo: estimación de cuentas incobrables, estimación de inventarios, deterioro de activos biológicos y cualquier otra que aplique.

- **Otros Activos**

11. De las cuentas de otros activos se informará por tipo circulante o no circulante, los montos totales asociados y sus características cualitativas significativas que les impacten financieramente.

**Pasivo**

1. Se elaborará una relación de las cuentas y documentos por pagar en una desagregación por su vencimiento en días a 90, 180, menor o igual a 365 y mayor a 365. Asimismo, se informará sobre la factibilidad del pago de dichos pasivos.

2. Se informará de manera agrupada los recursos localizados en Fondos de Terceros en Administración y/o en Garantía a corto y largo plazo, así como la naturaleza de dichos recursos y sus características cualitativas significativas que les afecten o pudieran afectarles financieramente.

3. Se informará de las cuentas de los pasivos diferidos y otros, su tipo, monto y naturaleza, así como las características significativas que les impacten o pudieran impactarles financieramente.

Este género se compone de dos grupos, el Pasivo Circulante y el Pasivo No Circulante, en éstos inciden pasivos derivados de operaciones por servicios personales, cuentas por pagar por operaciones presupuestarias devengadas y contabilizadas al 30 de septiembre del ejercicio correspondiente; pasivos por obligaciones laborales, a continuación se presenta la integración del pasivo:

Concepto	2019	2018
----------	------	------

**NOMBRE DEL ENTE PÚBLICO**  
**ESTADO DE**  
**NOTAS A LOS ESTADOS FINANCIEROS**

PASIVO CIRCULANTE	\$ 555,713.91	\$ 540,675.68
PASIVO NO CIRCULANTE	\$ .00	\$ .00
<b>Suma de Pasivo \$</b>	<b>555,713.91 \$</b>	<b>540,675.68</b>

- **Pasivo Circulante**

Destacan entre las principales partidas del Pasivo Circulante las siguientes:

Concepto	Importe
SERVICIOS PERSONALES POR PAGAR A CORTO PLAZO	\$ 320,283.21
RETENCIONES Y CONTRIBUCIONES POR PAGAR A CORTO PLAZO	\$ 97,175.50
INGRESOS POR CLASIFICAR	\$ .00
PROVEEDORES POR PAGAR A CORTO PLAZO	\$ 33,788.48
OTRAS CUENTAS POR PAGAR A CORTO PLAZO	\$ 104,466.72
<b>Suma PASIVO CIRCULANTE \$</b>	<b>555,713.91</b>

**Servicios Personales por Pagar a Corto Plazo**

El importe de esta cuenta esta constituido principalmente por: Aportaciones de Seguridad Social (patronal), mismas que se pagan en los meses de octubre y noviembre; Prima Vacacional, cuyo importe se paga en diciembre; Aguinaldo cuyo importe se pagará en el mes de noviembre.

**Retenciones por Pagar a Corto Plazo**

El importe de esta cuenta esta constituido principalmente por: Retenciones de ISR por Sueldos y Salarios, Honorarios y por Arrendamiento, mismo que se pagan en el mes de octubre; retenciones derivadas de aportaciones de seguridad social (Trabajadores) mismas que se liquidan en el mes de octubre.

**Ingresos por Clasificar a Corto Plazo**

Representa los recursos depositados de **ENTE/INSTITUTO**, pendientes de clasificar según los conceptos del Clasificador por Rubros de Ingresos.

**Proveedores por Pagar a Corto Plazo**

Representa los adeudos con proveedores derivados de operaciones de **ENTE/INSTITUTO**, con vencimiento menor o igual a doce meses.

**NOMBRE DEL ENTE PÚBLICO**  
**ESTADO DE**  
**NOTAS A LOS ESTADOS FINANCIEROS**

- Pasivo No Circulante

Destacan entre las principales partidas del Pasivo No Circulante las siguientes:

Concepto	2019
PROVISIÓN PARA CONTINGENCIAS A LARGO PLAZO	\$ .00
<b>Suma de Pasivos a Largo Plazo \$</b>	<b>-</b>

**II) NOTAS AL ESTADO DE ACTIVIDADES**

**Ingresos de Gestión**

1. De los rubros de impuestos, contribuciones de mejoras, derechos, productos, aprovechamientos, participaciones y aportaciones, y transferencias, subsidios, otras ayudas y asignaciones, se informarán los montos totales de cada clase (tercer nivel del Clasificador por Rubro de Ingresos), así como de cualquier característica significativa.
2. Se informará, de manera agrupada, el tipo, monto y naturaleza de la cuenta de otros ingresos, asimismo se informará de sus características significativas.

Concepto	Importe
	\$ .00
	\$ .00
<b>Subtotal Aportaciones \$</b>	<b>-</b>
	\$ .00
	\$ .00
	\$ .00
<b>Subtotal Capacitación y Consultoría \$</b>	<b>-</b>
	\$ .00
<b>Subtotal Venta de Publicaciones \$</b>	<b>-</b>
	\$ .00
<b>Subtotal Otros \$</b>	<b>-</b>
	\$ 6,967.28
<b>Subtotal Productos Financieros \$</b>	<b>6,967.28</b>
<b>Suma \$</b>	<b>6,967.28</b>

**Gastos y Otras Pérdidas:**

1. Explicar aquellas cuentas de gastos de funcionamiento, transferencias, subsidios y otras ayudas, participaciones y aportaciones, otros gastos y pérdidas

extraordinarias, así como los ingresos y gastos extraordinarios, que en lo individual representen el 10% o más del total de los gastos.

Concepto	Importe
GASTOS DE FUNCIONAMIENTO	\$ 8,963,244.50
TRANSFERENCIAS, ASIGNACIONES, SUBSIDIOS Y OTRAS AYUDAS	\$ 1,354,810.99
PARTICIPACIONES Y APORTACIONES	\$ .00
INTERESES, COMISIONES Y OTROS GASTOS DE LA DEUDA PÚBLICA	\$ .00
OTROS GASTOS Y PÉRDIDAS EXTRAORDINARIAS	\$ 90,323.16
<b>Suma de GASTOS Y OTRAS PÉRDIDAS \$</b>	<b>10,408,378.65</b>

A su vez se presentan aquellos rubros que en forma individual representan el 8.0% o más del total de los gastos:

Concepto	Importe	%
REMUNERACIONES AL PERSONAL DE CARÁCTER PERMANENTE	\$ 2,682,864.29	26%
SERVICIOS PROFESIONALES, CIENTÍFICOS Y TÉCNICOS Y OTROS SERVICIOS	\$ 227,857.61	2%
SEGURIDAD SOCIAL	\$ 527,654.85	5%

### III) NOTAS AL ESTADO DE VARIACIÓN EN LA HACIENDA PÚBLICA

1. Se informará de manera agrupada, acerca de las modificaciones al patrimonio contribuido por tipo, naturaleza y monto.

2. Se informará de manera agrupada, acerca del monto y procedencia de los recursos que modifican al patrimonio generado.

En el periodo que se informa no hubo variaciones al Patrimonio Contribuido

En el periodo que se informa el patrimonio generado, procede de la recepción de las aportaciones ordinarias tanto por las entidades federativas y la Secretaría de Hacienda y Crédito Público, así como por la recepción de aportaciones extraordinarias tanto de entidades federativas y municipios.

### IV) NOTAS AL ESTADO DE FLUJOS DE EFECTIVO

#### Efectivo y equivalentes

1. El análisis de los saldos inicial y final que figuran en la última parte del Estado de Flujo de Efectivo en la cuenta de efectivo y equivalentes es como sigue:

Concepto	2019	2018
BANCOS/TESORERÍA	3,820,227.15	\$ .00

**NOMBRE DEL ENTE PÚBLICO**  
**ESTADO DE**  
**NOTAS A LOS ESTADOS FINANCIEROS**

BANCOS/DEPENDENCIAS Y OTROS	\$ .00	\$ .00
INVERSIONES TEMPORALES (HASTA 3 ME)	0.00	\$ .00
FONDOS CON AFECTACIÓN ESPECÍFICA	0.00	\$ .00
DEPÓSITOS DE FONDOS DE TERCEROS E	\$ .00	\$ .00
<b>Total de EFECTIVO Y EQUIVALENTES \$</b>	<b>3,820,227.15</b>	<b>\$</b>
		-

2. *Detallar las adquisiciones de bienes muebles e inmuebles con su monto global y, en su caso, el porcentaje de estas adquisiciones que fueron realizadas mediante subsidios de capital del sector central. Adicionalmente, revelar el importe de los pagos que durante el periodo se hicieron por la compra de los elementos citados.*

3. *Conciliación de los Flujos de Efectivo Netos de las Actividades de Operación y la cuenta de Ahorro/Desahorro antes de Rubros Extraordinarios.*

	2019	2018
<b>Ahorro/Desahorro antes de rubros</b>		
<i>Movimientos de partidas (o rubros) que no</i>		
Depreciación		
Amortización		
Incrementos en las provisiones		
Incremento en inversiones producido por revaluación		
Ganancia/pérdida en venta de propiedad, planta y equipo		
Incremento en cuentas por cobrar		
Partidas extraordinarias		

*Las cuentas que aparecen en el cuadro anterior no son exhaustivas y tienen como finalidad ejemplificar el formato que se sugiere para elaborar la nota.*

**V) CONCILIACIÓN ENTRE LOS INGRESOS PRESUPUESTARIOS Y CONTABLES, ASÍ COMO ENTRE LOS EGRESOS PRESUPUESTARIOS Y LOS GASTOS CONTABLES**

La conciliación se presentará atendiendo a lo dispuesto por el Acuerdo por el que se emite el formato de conciliación entre los ingresos presupuestarios y contables, así como entre los egresos presupuestarios y los gastos contables.

**b) NOTAS DE MEMORIA (CUENTAS DE ORDEN)**

Las cuentas de orden se utilizan para registrar movimientos de valores que no afecten o modifiquen el balance del ente contable, sin embargo, su incorporación en libros es necesaria con fines de recordatorio contable, de control y en general sobre los aspectos administrativos, o bien, para consignar sus derechos o

responsabilidades contingentes que puedan, o no, presentarse en el futuro.

Las cuentas que se manejan para efectos de estas Notas son las siguientes:

**Cuentas de Orden Contables y Presupuestarias:**

**Contables:**

Valores
Emisión de obligaciones
Avales y garantías
Juicios
Contratos para Inversión Mediante Proyectos para Prestación de Servicios (PPS) y Similares
Bienes concesionados o en comodato

Concepto	Importe
VALORES	\$ .00
EMISIÓN DE OBLIGACIONES	\$ .00
AVALES Y GARANTÍAS	\$ .00
JUICIOS	\$ .00
INVERSIÓN MEDIANTE PROYECTOS PARA PRESTACIÓN DE SERVICIOS (P	\$ .00
BIENES EN CONCESIONADOS O EN COMODATO	\$ .00
<b>Suma CUENTAS DE ORDEN CONTABLES \$</b>	<b>-</b>

**Presupuestarias:**

Cuentas de ingresos
Cuentas de egresos

Se informará, de manera agrupada, en las Notas a los Estados Financieros las cuentas de orden contables y cuentas de orden presupuestario:

1. Los valores en custodia de instrumentos prestados a formadores de mercado e instrumentos de crédito recibidos en garantía de los formadores de mercado u otros.



2. Por tipo de emisión de instrumento: monto, tasa y vencimiento.
3. Los contratos firmados de construcciones por tipo de contrato.

### **c) NOTAS DE GESTIÓN ADMINISTRATIVA**

#### **1. Introducción**

Los Estados Financieros de los entes públicos, proveen de información financiera a los principales usuarios de la misma, al Congreso y a los ciudadanos.

El objetivo del presente documento es la revelación del contexto y de los aspectos económicos-financieros más relevantes que influyeron en las decisiones del período, y que deberán ser considerados en la elaboración de los estados financieros para la mayor comprensión de los mismos y sus particularidades.

De esta manera, se informa y explica la respuesta del gobierno a las condiciones relacionadas con la información financiera de cada período de gestión; además, de exponer aquellas políticas que podrían afectar la toma de decisiones en períodos posteriores.

#### **2. Panorama Económico y Financiero**

Se informará sobre las principales condiciones económico- financieras bajo las cuales el ente público estuvo operando; y las cuales influyeron en la toma de decisiones de la administración; tanto a nivel local como federal.

#### **3. Autorización e Historia**

Se informará sobre:

- a) Fecha de creación del ente.
- b) Principales cambios en su estructura.

#### **4. Organización y Objeto Social**

Se informará sobre:

- a) Objeto social.
- b) Principal actividad.
- c) Ejercicio fiscal.
- d) Régimen jurídico.
- e) Consideraciones fiscales del ente: revelar el tipo de contribuciones que esté obligado a pagar o retener.
- f) Estructura organizacional básica.

g) Fideicomisos, mandatos y análogos de los cuales es fideicomitente o fideicomisario.

## 5. Bases de Preparación de los Estados Financieros

Se informará sobre:

- a) Si se ha observado la normatividad emitida por el CONAC y las disposiciones legales aplicables.
- b) La normatividad aplicada para el reconocimiento, valuación y revelación de los diferentes rubros de la información financiera, así como las bases de medición utilizadas para la elaboración de los estados financieros; por ejemplo: costo histórico, valor de realización, valor razonable, valor de recuperación o cualquier otro método empleado y los criterios de aplicación de los mismos.
- c) Postulados básicos.
- d) Normatividad supletoria. En caso de emplear varios grupos de normatividades (normatividades supletorias), deberá realizar la justificación razonable correspondiente, su alineación con los PBCG y a las características cualitativas asociadas descritas en el MCCG (documentos publicados en el Diario Oficial de la Federación, agosto 2009). Para las entidades que por primera vez estén implementando la base devengado de acuerdo a la Ley de Contabilidad, deberán:
  - Revelar las nuevas políticas de reconocimiento;
  - Su plan de implementación;
  - Revelar los cambios en las políticas, la clasificación y medición de las mismas, así como su impacto en la información financiera, y
  - Presentar los últimos estados financieros con la normatividad anteriormente utilizada con las nuevas políticas para fines de comparación en la transición a la base devengado.

## 6. Políticas de Contabilidad Significativas

Se informará sobre:

- a) Actualización: se informará del método utilizado para la actualización del valor de los activos, pasivos y Hacienda Pública/Patrimonio y las razones de dicha elección. Así como informar de la desconexión o reconexión inflacionaria.
- b) Informar sobre la realización de operaciones en el extranjero y de sus efectos en la información financiera gubernamental.
- c) Método de valuación de la inversión en acciones de Compañías subsidiarias no consolidadas y asociadas.
- d) Sistema y método de valuación de inventarios y costo de lo vendido.
- e) Beneficios a empleados: revelar el cálculo de la reserva actuarial, valor presente de los ingresos esperados comparado con el valor presente de la estimación de gastos tanto de los beneficiarios actuales como futuros.
- f) Provisiones: objetivo de su creación, monto y plazo.
- g) Reservas: objetivo de su creación, monto y plazo.
- h) Cambios en políticas contables y corrección de errores junto con la revelación de los efectos que se tendrá en la información financiera del ente público, ya sea retrospectivos o prospectivos.
- i) Reclasificaciones: se deben revelar todos aquellos movimientos entre cuentas por efectos de cambios en los tipos de operaciones.
- j) Depuración y cancelación de saldos.

## 7. Posición en Moneda Extranjera y Protección por Riesgo Cambiario

## NOMBRE DEL ENTE PÚBLICO ESTADO DE NOTAS A LOS ESTADOS FINANCIEROS

Se informará sobre:

- a) Activos en moneda extranjera.
- b) Pasivos en moneda extranjera.
- c) Posición en moneda extranjera.
- d) Tipo de cambio.
- e) Equivalente en moneda nacional.

Lo anterior, por cada tipo de moneda extranjera que se encuentre en los rubros de activo y pasivo. Adicionalmente, se informará sobre los métodos de protección de riesgo por variaciones en el tipo de cambio.

### 8. Reporte Analítico del Activo

Debe mostrar la siguiente información:

- a) Vida útil o porcentajes de depreciación, deterioro o amortización utilizados en los diferentes tipos de activos.
  - b) Cambios en el porcentaje de depreciación o valor residual de los activos.
  - c) Importe de los gastos capitalizados en el ejercicio, tanto financieros como de investigación y desarrollo.
  - d) Riesgos por tipo de cambio o tipo de interés de las inversiones financieras.
  - e) Valor activado en el ejercicio de los bienes construidos por la entidad.
  - f) Otras circunstancias de carácter significativo que afecten el activo, tales como bienes en garantía, señalados en embargos, litigios, títulos de inversiones entregados en garantías, baja significativa del valor de inversiones financieras, etc.
  - g) Desmantelamiento de Activos, procedimientos, implicaciones, efectos contables.
  - h) Administración de activos; planeación con el objetivo de que el ente los utilice de manera más efectiva.
- Adicionalmente, se deben incluir las explicaciones de las principales variaciones en el activo, en cuadros comparativos como sigue:
- a) Inversiones en valores.
  - b) Patrimonio de Organismos descentralizados de Control Presupuestario Indirecto.
  - c) Inversiones en empresas de participación mayoritaria.
  - d) Inversiones en empresas de participación minoritaria.
  - e) Patrimonio de organismos descentralizados de control presupuestario directo, según corresponda.

### 9. Fideicomisos, Mandatos y Análogos

Se deberá informar:

- a) Por ramo administrativo que los reporta.
- b) Enlistar los de mayor monto de disponibilidad, relacionando aquéllos que conforman el 80% de las disponibilidades.

### 10. Reporte de la Recaudación

a) Análisis del comportamiento de la recaudación correspondiente al ente público o cualquier tipo de ingreso, de forma separada los ingresos locales de los federales.

b) Proyección de la recaudación e ingresos en el mediano plazo.

#### **11. Información sobre la Deuda y el Reporte Analítico de la Deuda**

a) Utilizar al menos los siguientes indicadores: deuda respecto al PIB y deuda respecto a la recaudación tomando, como mínimo, un período igual o menor a 5 años.

b) Información de manera agrupada por tipo de valor gubernamental o instrumento financiero en la que se consideren intereses, comisiones, tasa, perfil de vencimiento y otros gastos de la deuda.

#### **12. Calificaciones otorgadas**

Informar, tanto del ente público como cualquier transacción realizada, que haya sido sujeta a una calificación crediticia.

#### **13. Proceso de Mejora**

Se informará de:

- a) Principales Políticas de control interno.
- b) Medidas de desempeño financiero, metas y alcance.

#### **14. Información por Segmentos**

Cuando se considere necesario se podrá revelar la información financiera de manera segmentada debido a la diversidad de las actividades y operaciones que realizan los entes públicos, ya que la misma proporciona información acerca de las diferentes actividades operativas en las cuales participa, de los productos o servicios que maneja, de las diferentes áreas geográficas, de los grupos homogéneos con el objetivo de entender el desempeño del ente, evaluar mejor los riesgos y beneficios del mismo, y entenderlo como un todo y sus partes integrantes.

Consecuentemente, esta información contribuye al análisis más preciso de la situación financiera, grados y fuentes de riesgo y crecimiento potencial de negocio.

#### **15. Eventos Posteriores al Cierre**

El ente público informará el efecto en sus estados financieros de aquellos hechos ocurridos en el período posterior al que informa, que proporcionan mayor evidencia sobre eventos que le afectan económicamente y que no se conocían a la fecha de cierre.


#### **16. Partes Relacionadas**

*Se debe establecer por escrito que no existen partes relacionadas que pudieran ejercer influencia significativa sobre la toma de decisiones financieras y operativas.*

#### **17. Responsabilidad Sobre la Presentación Razonable de la Información Contable**

*La Información Contable deberá estar firmada en cada página de la misma e incluir al final la siguiente leyenda: "Bajo protesta de decir verdad declaramos que los Estados Financieros y sus notas, son razonablemente correctos y son responsabilidad del emisor". Lo anterior, no será aplicable para la información contable consolidada.*

*"Bajo protesta de decir verdad declaramos que los Estados Financieros y sus notas, son razonablemente correctos y son responsabilidad del emisor".*



*El Ser...Humano*  
**CDHMORELOS**  
*Comisión de Derechos Humanos*

# Información Presupuestaria

CUENTA PÚBLICA  
COMISIÓN DE DERECHOS HUMANOS DEL ESTADO DE MORELOS  
ENERO - SEPTIEMBRE

2019



Concepto	Estimado / Aprobado	Devengado	Recaudado / Pagado
<b>A. Ingresos Totales (A = A1 + A2 + A3)</b>	<b>14,499,999</b>	<b>14,506,966</b>	<b>9,162,786</b>
A1. Ingresos de Libre Disposición	14,499,999	14,506,966	9,162,786
A2. Transferencias Federales Etiquetadas	-	-	-
A3. Financiamiento Neto	-	-	-
<b>B. Egresos Presupuestarios (B = B1 + B2)</b>	<b>14,500,000</b>	<b>10,383,018</b>	<b>10,441,957</b>
B1. Gasto No Etiquetado (sin incluir Amortización de la Deuda Pública)	14,500,000	10,383,018	10,441,957
B2. Gasto Etiquetado (sin incluir Amortización de la Deuda Pública)	-	-	-
<b>C. Remanentes del Ejercicio Anterior (C = C1 + C2)</b>	<b>-</b>	<b>-</b>	<b>-</b>
C1. Remanentes de Ingresos de Libre Disposición aplicados en el periodo	-	-	-
C2. Remanentes de Transferencias Federales Etiquetadas aplicados en el periodo	-	-	-
<b>I. Balance Presupuestario (I = A - B + C)</b>	<b>(1)</b>	<b>4,123,948</b>	<b>(1,279,171)</b>
<b>II. Balance Presupuestario sin Financiamiento Neto (II = I - A3)</b>	<b>(1)</b>	<b>4,123,948</b>	<b>(1,279,171)</b>
<b>III. Balance Presupuestario sin Financiamiento Neto y sin Remanentes del Ejercicio Anterior (III = II - C)</b>	<b>(1)</b>	<b>4,123,948</b>	<b>(1,279,171)</b>

Concepto	Aprobado	Devengado	Pagado
<b>E. Intereses, Comisiones y Gastos de la Deuda (E = E1 + E2)</b>	<b>-</b>	<b>-</b>	<b>-</b>
E1. Intereses, Comisiones y Gastos de la Deuda con Gasto No Etiquetado	-	-	-
E2. Intereses, Comisiones y Gastos de la Deuda con Gasto Etiquetado	-	-	-
<b>IV. Balance Primario (IV = III + E)</b>	<b>(1)</b>	<b>4,123,948</b>	<b>(1,279,171)</b>

Concepto	Estimado / Aprobado	Devengado	Recaudado / Pagado
<b>F. Financiamiento (F = F1 + F2)</b>	<b>-</b>	<b>-</b>	<b>-</b>
F1. Financiamiento con Fuente de Pago de Ingresos de Libre Disposición	-	-	-
F2. Financiamiento con Fuente de Pago de Transferencias Federales Etiquetadas	-	-	-
<b>G. Amortización de la Deuda (G = G1 + G2)</b>	<b>-</b>	<b>-</b>	<b>-</b>
G1. Amortización de la Deuda Pública con Gasto No Etiquetado	-	-	-
G2. Amortización de la Deuda Pública con Gasto Etiquetado	-	-	-
<b>A3. Financiamiento Neto (A3 = F - G)</b>	<b>-</b>	<b>-</b>	<b>-</b>

Concepto	Estimado / Aprobado	Devengado	Recaudado / Pagado
<b>A1. Ingresos de Libre Disposición</b>	<b>14,499,999</b>	<b>14,506,966</b>	<b>9,162,786</b>
<b>A3.1 Financiamiento Neto con Fuente de Pago de Ingresos de Libre Disposición (A3.1 = F1 - G1)</b>	<b>-</b>	<b>-</b>	<b>-</b>
F1. Financiamiento con Fuente de Pago de Ingresos de Libre Disposición	-	-	-
G1. Amortización de la Deuda Pública con Gasto No Etiquetado	-	-	-
<b>B1. Gasto No Etiquetado (sin incluir Amortización de la Deuda Pública)</b>	<b>14,500,000</b>	<b>10,383,018</b>	<b>10,441,957</b>
<b>C1. Remanentes de Ingresos de Libre Disposición aplicados en el periodo</b>	<b>-</b>	<b>-</b>	<b>-</b>
<b>V. Balance Presupuestario de Recursos Disponibles (V = A1 + A3.1 - B1 + C1)</b>	<b>(1)</b>	<b>4,123,948</b>	<b>(1,279,171)</b>
<b>VI. Balance Presupuestario de Recursos Disponibles sin Financiamiento Neto (VI = V - A3.1)</b>	<b>(1)</b>	<b>4,123,948</b>	<b>(1,279,171)</b>

Concepto	Estimado / Aprobado	Devengado	Recaudado / Pagado
<b>A2. Transferencias Federales Etiquetadas</b>	<b>-</b>	<b>-</b>	<b>-</b>
<b>A3.2 Financiamiento Neto con Fuente de Pago de Transferencias Federales Etiquetadas (A3.2 = F2 - G2)</b>	<b>-</b>	<b>-</b>	<b>-</b>
F2. Financiamiento con Fuente de Pago de Transferencias Federales Etiquetadas	-	-	-
G2. Amortización de la Deuda Pública con Gasto Etiquetado	-	-	-
<b>B2. Gasto Etiquetado (sin incluir Amortización de la Deuda Pública)</b>	<b>-</b>	<b>-</b>	<b>-</b>
<b>C2. Remanentes de Transferencias Federales Etiquetadas aplicados en el periodo</b>	<b>-</b>	<b>-</b>	<b>-</b>
<b>VII. Balance Presupuestario de Recursos Etiquetados (VII = A2 + A3.2 - B2 + C2)</b>	<b>-</b>	<b>-</b>	<b>-</b>
<b>VIII. Balance Presupuestario de Recursos Etiquetados sin Financiamiento Neto (VIII = VII - A3.2)</b>	<b>-</b>	<b>-</b>	<b>-</b>



Rubro de Ingresos	Ingreso					Diferencia
	Estimado	Ampliaciones y Reducciones	Modificado	Devengado	Recaudado	
	(1)	(2)	(3 = 1 + 2)	(4)	(5)	
Impuestos	-	-	-	-	-	-
Cuotas y Aportaciones de Seguridad Social	-	-	-	-	-	-
Contribuciones de Mejoras	-	-	-	-	-	-
Derechos	-	-	-	-	-	-
Productos	-	3,958	3,958	6,967	6,967	6,967
Aprovechamientos	-	-	-	-	-	-
Ingresos por Venta de Bienes, Prestación de Servicios y Otros Ingresos	-	-	-	-	-	-
Participaciones, Aportaciones, Convenios, Incentivos Derivados de la Colaboración Fiscal y Fondos Distintos de Aportaciones	-	-	-	-	-	-
Transferencias, Asignaciones, Subsidios y Subvenciones, y Pensiones y Jubilaciones	14,499,999	-	14,499,999	14,499,999	9,155,819	(5,344,180)
Ingresos Derivados de Financiamientos	-	-	-	-	-	-
<b>Total</b>	<b>14,499,999</b>	<b>3,958</b>	<b>14,503,957</b>	<b>14,506,966</b>	<b>9,162,786</b>	<b>(5,337,213)</b>
				<b>Ingresos excedentes</b>		

Estado Analítico de Ingresos Por Fuente de Financiamiento	Ingreso					Diferencia
	Estimado	Ampliaciones y Reducciones	Modificado	Devengado	Recaudado	
	(1)	(2)	(3 = 1 + 2)	(4)	(5)	
<b>Ingresos del Poder Ejecutivo Federal o Estatal y de los Municipios</b>	-	-	-	-	-	-
Impuestos	-	-	-	-	-	-
Cuotas y Aportaciones de Seguridad Social	-	-	-	-	-	-
Contribuciones de Mejoras	-	-	-	-	-	-
Derechos	-	-	-	-	-	-
Productos <sup>1</sup>	-	-	-	-	-	-
Aprovechamientos <sup>2</sup>	-	-	-	-	-	-
Participaciones, Aportaciones, Convenios, Incentivos Derivados de la Colaboración Fiscal y Fondos Distintos de Aportaciones	-	-	-	-	-	-
Transferencias, Asignaciones, Subsidios y Subvenciones, y Pensiones y Jubilaciones	-	-	-	-	-	-
<b>Ingresos de los Entes Públicos de los Poderes Legislativo y Judicial, de los Órganos Autónomos y del Sector Paraestatal o Paramunicipal, así como de las Empresas Productivas del Estado</b>	<b>14,499,999</b>	<b>3,958</b>	<b>14,503,957</b>	<b>14,506,966</b>	<b>9,162,786</b>	<b>(5,337,213)</b>
Cuotas y Aportaciones de Seguridad Social	-	-	-	-	-	-
Productos <sup>1</sup>	-	3,958	3,958	6,967	6,967	6,967
Ingresos por Venta de Bienes, Prestación de Servicios y Otros Ingresos <sup>3</sup>	-	-	-	-	-	-
Transferencias, Asignaciones, Subsidios y Subvenciones, y Pensiones y Jubilaciones	14,499,999	-	14,499,999	14,499,999	9,155,819	(5,344,180)
<b>Ingresos Derivados de Financiamientos</b>	-	-	-	-	-	-
Ingresos Derivados de Financiamientos	-	-	-	-	-	-
<b>Total</b>	<b>14,499,999</b>	<b>3,958</b>	<b>14,503,957</b>	<b>14,506,966</b>	<b>9,162,786</b>	<b>(5,337,213)</b>
				<b>Ingresos excedentes</b>		

<sup>1</sup> Incluye intereses que generan las cuentas bancarias de los entes públicos en productos.

<sup>2</sup> Incluye donativos en efectivo del Poder Ejecutivo, entre otros aprovechamientos.

<sup>3</sup> Se refiere a los ingresos propios obtenidos por los Poderes Legislativo y Judicial, los Órganos Autónomos y las entidades de la administración pública paraestatal y paramunicipal, por sus actividades diversas no inherentes a su operación que generan recursos y que no sean ingresos por venta de bienes o prestación de servicios, tales como donativos en efectivo, entre otros.

Concepto	Ingreso					Diferencia
	Estimado	Ampliaciones/ (Reducciones)	Modificado	Devengado	Recaudado	
<b>Ingresos de Libre Disposición</b>						
<i>Impuestos</i>	-	-	-	-	-	-
<i>Cuotas y Aportaciones de Seguridad Social</i>	-	-	-	-	-	-
<i>Contribuciones de Mejoras</i>	-	-	-	-	-	-
<i>Derechos</i>	-	-	-	-	-	-
<i>Productos</i>	-	3,958	3,958	6,967	6,967	6,967
<i>Aprovechamientos</i>	-	-	-	-	-	-
<i>Ingresos por Venta de Bienes y Prestación de Servicios</i>	-	-	-	-	-	-
<i>Participaciones</i>	-	-	-	-	-	-
Fondo General de Participaciones	-	-	-	-	-	-
Fondo de Fomento Municipal	-	-	-	-	-	-
Fondo de Fiscalización y Recaudación	-	-	-	-	-	-
Fondo de Compensación	-	-	-	-	-	-
Fondo de Extracción de Hidrocarburos	-	-	-	-	-	-
Impuesto Especial Sobre Producción y Servicios	-	-	-	-	-	-
0.136% de la Recaudación Federal Participable	-	-	-	-	-	-
3.17% Sobre Extracción de Petróleo	-	-	-	-	-	-
Gasolinas y Diésel	-	-	-	-	-	-
Fondo del Impuesto Sobre la Renta	-	-	-	-	-	-
Fondo de Estabilización de los Ingresos de las Ent. Fed.	-	-	-	-	-	-
<i>Incentivos Derivados de la Colaboración Fiscal</i>	-	-	-	-	-	-
Tenencia o Uso de Vehículos	-	-	-	-	-	-
Fondo de Compensación ISAN	-	-	-	-	-	-
Impuesto Sobre Automóviles Nuevos	-	-	-	-	-	-
Fondo de Compensación de Repecos-Intermedios	-	-	-	-	-	-
Otros Incentivos Económicos	-	-	-	-	-	-
<i>Transferencias y Asignaciones</i>	14,499,999	-	14,499,999	14,499,999	9,155,819	(5,344,180)
<i>Convenios</i>	-	-	-	-	-	-
Otros Convenios y Subsidios	-	-	-	-	-	-
<i>Otros Ingresos de Libre Disposición</i>	-	-	-	-	-	-
Participaciones en Ingresos Locales	-	-	-	-	-	-
Otros Ingresos de Libre Disposición	-	-	-	-	-	-
<b>Total de Ingresos de Libre Disposición</b>	<b>14,499,999</b>	<b>3,958</b>	<b>14,503,957</b>	<b>14,506,966</b>	<b>9,162,786</b>	<b>(5,337,213)</b>
<b>Ingresos Excedentes de Ingresos de Libre Disposición</b>						
<b>Transferencias Federales Etiquetadas</b>						
<i>Aportaciones</i>	-	-	-	-	-	-
Fondo de Aport. para la Nómina Educativa y Gto. Op.	-	-	-	-	-	-
Fondo de Aportaciones para los Servicios de Salud	-	-	-	-	-	-
Fondo de Aportaciones para la Infraestructura Social	-	-	-	-	-	-
Fondo de Aport. para el Fortalecimiento de los Municipios y de las Demarcaciones Territoriales del Distrito Federal	-	-	-	-	-	-
Fondo de Aportaciones Múltiples	-	-	-	-	-	-
Fondo de Aport. para la Educación Tec. y de Adultos	-	-	-	-	-	-
Fondo de Aportaciones para la Seguridad Pública de los Estados y del Distrito Federal	-	-	-	-	-	-
Fondo de Aportaciones para el Fortalecimiento de las Entidades Federativas	-	-	-	-	-	-
<i>Convenios</i>	-	-	-	-	-	-
Convenios de Protección Social en Salud	-	-	-	-	-	-
Convenios de Descentralización	-	-	-	-	-	-
Convenios de Reasignación	-	-	-	-	-	-
Otros Convenios y Subsidios	-	-	-	-	-	-
<i>Fondos Distintos de Aportaciones</i>	-	-	-	-	-	-
Fondo para Entidades Federativas y Municipios Productores de Hidrocarburos	-	-	-	-	-	-
Fondo Minero	-	-	-	-	-	-
<i>Transferencias, Asignaciones, Subsidios y Subvenciones, y Pensiones y Jubilaciones</i>	-	-	-	-	-	-
<i>Otras Transferencias Federales Etiquetadas</i>	-	-	-	-	-	-
<b>Total de Transferencias Federales Etiquetadas</b>	<b>-</b>	<b>-</b>	<b>-</b>	<b>-</b>	<b>-</b>	<b>-</b>
<b>Ingresos Derivados de Financiamientos</b>						
<i>Ingresos Derivados de Financiamientos</i>	-	-	-	-	-	-
<b>Total de Ingresos</b>	<b>14,499,999</b>	<b>3,958</b>	<b>14,503,957</b>	<b>14,506,966</b>	<b>9,162,786</b>	<b>(5,337,213)</b>
<b>Datos Informativos</b>						
1. Ingresos Derivados de Financiamientos con Fuente de Pago de Ingresos de Libre Disposición	-	-	-	-	-	-
2. Ingresos Derivados de Financiamientos con Fuente de Pago de Transferencias Federales Etiquetadas	-	-	-	-	-	-
3. Ingresos Derivados de Financiamientos	-	-	-	-	-	-

Concepto	Egresos					Subejercicio 6 = ( 3 - 4 )
	Aprobado	Ampliaciones/ (Reducciones)	Modificado	Devengado	Pagado	
	1	2	3 = ( 1 + 2 )	4	5	
<b>Servicios Personales</b>	<b>10,383,382</b>	<b>6,500</b>	<b>10,389,882</b>	<b>6,689,038</b>	<b>6,747,977</b>	<b>3,700,844</b>
Remuneraciones al Personal de Carácter Permanente	3,727,413	-	3,727,413	2,682,864	2,682,864	1,044,549
Remuneraciones al Personal de Carácter Transitorio	25,199	-	25,199	65,193	65,193	(39,994)
Remuneraciones Adicionales y Especiales	5,346,780	-	5,346,780	2,859,683	2,859,683	2,487,097
Seguridad Social	997,045	-	997,045	527,655	527,655	469,390
Otras Prestaciones Sociales y Económicas	286,945	-	286,945	540,643	599,582	(253,698)
Previsiones	-	-	-	-	-	-
Pago de Estímulos a Servidores Públicos	-	6,500	6,500	13,000	13,000	(6,500)
<b>Materiales y Suministros</b>	<b>636,157</b>	<b>169,643</b>	<b>805,800</b>	<b>1,035,120</b>	<b>1,035,120</b>	<b>(229,320)</b>
Materiales de Admón, Emisión de Doctos. y Artículos Oficiales	196,145	96,173	292,318	308,646	308,646	(16,328)
Alimentos y Utensilios	69,880	40,270	110,150	215,638	215,638	(105,488)
Materias Primas y Materiales de Producción y Comercialización	-	-	-	-	-	-
Materiales y Artículos de Construcción y de Reparación	5,000	-	5,000	3,299	3,299	1,701
Productos Químicos, Farmacéuticos y de Laboratorio	6,000	-	6,000	8,146	8,146	(2,146)
Combustibles, Lubricantes y Aditivos	350,000	20,000	370,000	449,356	449,356	(79,356)
Vestuario, Blancos, Prendas de Protección y Artículos Deportivos	12	3,200	3,212	3,190	3,190	22
Materiales y Suministros Para Seguridad	-	-	-	-	-	-
Herramientas, Refacciones y Accesorios Menores	9,120	10,000	19,120	46,845	46,845	(27,725)
<b>Servicios Generales</b>	<b>1,413,293</b>	<b>(188,745)</b>	<b>1,224,548</b>	<b>1,229,254</b>	<b>1,229,254</b>	<b>(4,706)</b>
Servicios Básicos	248,900	11,000	259,900	195,863	195,863	64,037
Servicios de Arrendamiento	630,012	(197,925)	432,087	522,152	522,152	(90,065)
Servicios Profesionales, Científicos, Técnicos y Otros Servicios	264,000	-	264,000	225,358	225,358	38,642
Servicios Financieros, Bancarios y Comerciales	42,281	(6,000)	36,281	15,770	15,770	20,511
Servicios de Instalación, Reparación, Mantto. y Conservación	73,100	-	73,100	91,789	91,789	(18,689)
Servicios de Comunicación Social y Publicidad	-	-	-	-	-	-
Servicios de Traslado y Viáticos	115,000	(5,100)	109,900	132,412	132,412	(22,512)
Servicios Oficiales	15,000	9,280	24,280	20,201	20,201	4,079
Otros Servicios Generales	25,000	-	25,000	25,709	25,709	(709)
<b>Transferencias, Asignaciones, Subsidios y Otras Ayudas</b>	<b>2,067,168</b>	<b>-</b>	<b>2,067,168</b>	<b>1,354,811</b>	<b>1,354,811</b>	<b>712,357</b>
Transferencias Internas y Asignaciones al Sector Público	2,067,168	-	2,067,168	1,354,811	1,354,811	712,357
Transferencias al Resto del Sector Público	-	-	-	-	-	-
Subsidios y Subvenciones	-	-	-	-	-	-
Ayudas Sociales	-	-	-	-	-	-
Pensiones y Jubilaciones	-	-	-	-	-	-
Transferencias a Fideicomisos, Mandatos y Otros Análogos	-	-	-	-	-	-
Transferencias a la Seguridad Social	-	-	-	-	-	-
Donativos	-	-	-	-	-	-
Transferencias al Exterior	-	-	-	-	-	-
<b>Bienes Muebles, Inmuebles e Intangibles</b>	<b>-</b>	<b>12,602</b>	<b>12,602</b>	<b>74,795</b>	<b>74,795</b>	<b>(62,193)</b>
Mobiliario y Equipo de Administración	-	1	1	54,396	54,396	(54,395)
Mobiliario y Equipo Educativo y Recreativo	-	1	1	7,799	7,799	(7,798)
Equipo e Instrumental Médico y de Laboratorio	-	-	-	-	-	-
Vehículos y Equipo de Transporte	-	-	-	-	-	-
Equipo de Defensa y Seguridad	-	-	-	-	-	-
Maquinaria, Otros Equipos y Herramientas	-	-	-	-	-	-
Activos Biológicos	-	-	-	-	-	-
Bienes Inmuebles	-	-	-	-	-	-
Activos Intangibles	-	12,600	12,600	12,600	12,600	-
<b>Inversión Pública</b>	<b>-</b>	<b>-</b>	<b>-</b>	<b>-</b>	<b>-</b>	<b>-</b>
Obra Pública en Bienes de Dominio Público	-	-	-	-	-	-
Obra Pública en Bienes Propios	-	-	-	-	-	-
Proyectos Productivos y Acciones de Fomento	-	-	-	-	-	-
<b>Inversiones Financieras y Otras Provisiones</b>	<b>-</b>	<b>-</b>	<b>-</b>	<b>-</b>	<b>-</b>	<b>-</b>
Inversiones Para el Fomento de Actividades Productivas	-	-	-	-	-	-
Acciones y Participaciones de Capital	-	-	-	-	-	-
Compra de Títulos y Valores	-	-	-	-	-	-
Concesión de Préstamos	-	-	-	-	-	-
Inversiones en Fideicomisos, Mandatos y Otros Análogos	-	-	-	-	-	-
Otras Inversiones Financieras	-	-	-	-	-	-
Provisiones para Contingencias y Otras Erogaciones Especiales	-	-	-	-	-	-
<b>Participaciones y Aportaciones</b>	<b>-</b>	<b>-</b>	<b>-</b>	<b>-</b>	<b>-</b>	<b>-</b>
Participaciones	-	-	-	-	-	-
Aportaciones	-	-	-	-	-	-
Convenios	-	-	-	-	-	-
<b>Deuda Pública</b>	<b>-</b>	<b>-</b>	<b>-</b>	<b>-</b>	<b>-</b>	<b>-</b>
Amortización de la Deuda Pública	-	-	-	-	-	-
Intereses de la Deuda Pública	-	-	-	-	-	-
Comisiones de la Deuda Pública	-	-	-	-	-	-
Gastos de la Deuda Pública	-	-	-	-	-	-
Costo por Coberturas	-	-	-	-	-	-
Apoyos Financieros	-	-	-	-	-	-
Adeudos de Ejercicios Fiscales Anteriores (Adefas)	-	-	-	-	-	-
<b>Total del Gasto</b>	<b>14,500,000</b>	<b>-</b>	<b>14,500,000</b>	<b>10,383,018</b>	<b>10,441,957</b>	<b>4,116,982</b>

Concepto	Egresos					
	Aprobado	Ampliaciones / (Reducciones)	Modificado	Devengado	Pagado	Subejercicio
<b>Gasto No Etiquetado</b>	<b>14,500,000</b>	<b>-</b>	<b>14,500,000</b>	<b>10,383,018</b>	<b>10,441,957</b>	<b>4,116,982</b>
<b>Servicios Personales</b>	<b>10,383,382</b>	<b>6,500</b>	<b>10,389,882</b>	<b>6,689,038</b>	<b>6,747,977</b>	<b>3,700,844</b>
Remuneraciones al Personal de Carácter Permanente	3,727,413	-	3,727,413	2,682,864	2,682,864	1,044,549
Remuneraciones al Personal de Carácter Transitorio	25,199	-	25,199	65,193	65,193	(39,994)
Remuneraciones Adicionales y Especiales	5,346,780	-	5,346,780	2,859,683	2,859,683	2,487,097
Seguridad Social	997,045	-	997,045	527,655	527,655	469,390
Otras Prestaciones Sociales y Económicas	286,945	-	286,945	540,643	599,582	(253,698)
Previsiones	-	-	-	-	-	-
Pago de Estímulos a Servidores Públicos	-	6,500	6,500	13,000	13,000	(6,500)
<b>Materiales y Suministros</b>	<b>636,157</b>	<b>169,643</b>	<b>805,800</b>	<b>1,035,120</b>	<b>1,035,120</b>	<b>(229,320)</b>
Materiales de Admón., Emisión de Doctos. y Art. Oficiales	196,145	96,173	292,318	308,646	308,646	(16,328)
Alimentos y Utensilios	69,880	40,270	110,150	215,638	215,638	(105,488)
Materias Primas y Materiales de Prod. y Comercialización	-	-	-	-	-	-
Materiales y Artículos de Construcción y de Reparación	5,000	-	5,000	3,299	3,299	1,701
Productos Químicos, Farmacéuticos y de Laboratorio	6,000	-	6,000	8,146	8,146	(2,146)
Combustibles, Lubricantes y Aditivos	350,000	20,000	370,000	449,356	449,356	(79,356)
Vestuario, Blancos, Prendas de Protección y Art. Deportivos	12	3,200	3,212	3,190	3,190	22
Materiales y Suministros Para Seguridad	-	-	-	-	-	-
Herramientas, Refacciones y Accesorios Menores	9,120	10,000	19,120	46,845	46,845	(27,725)
<b>Servicios Generales</b>	<b>1,413,293</b>	<b>(188,745)</b>	<b>1,224,548</b>	<b>1,229,254</b>	<b>1,229,254</b>	<b>(4,706)</b>
Servicios Básicos	248,900	11,000	259,900	195,863	195,863	64,037
Servicios de Arrendamiento	630,012	(197,925)	432,087	522,152	522,152	(90,065)
Servicios Profesionales, Científicos, Técnicos y Otros Serv.	264,000	-	264,000	225,358	225,358	38,642
Servicios Financieros, Bancarios y Comerciales	42,281	(6,000)	36,281	15,770	15,770	20,511
Servicios de Instalación, Reparación, Mantto. y Conservación	73,100	-	73,100	91,789	91,789	(18,689)
Servicios de Comunicación Social y Publicidad	-	-	-	-	-	-
Servicios de Traslado y Viáticos	115,000	(5,100)	109,900	132,412	132,412	(22,512)
Servicios Oficiales	15,000	9,280	24,280	20,201	20,201	4,079
Otros Servicios Generales	25,000	-	25,000	25,709	25,709	(709)
<b>Transferencias, Asignaciones, Subsidios y Otras Ayudas</b>	<b>2,067,168</b>	<b>-</b>	<b>2,067,168</b>	<b>1,354,811</b>	<b>1,354,811</b>	<b>712,357</b>
Transferencias Internas y Asignaciones al Sector Público	2,067,168	-	2,067,168	1,354,811	1,354,811	712,357
Transferencias al Resto del Sector Público	-	-	-	-	-	-
Subsidios y Subvenciones	-	-	-	-	-	-
Ayudas Sociales	-	-	-	-	-	-
Pensiones y Jubilaciones	-	-	-	-	-	-
Transferencias a Fideicomisos, Mandatos y Otros Análogos	-	-	-	-	-	-
Transferencias a la Seguridad Social	-	-	-	-	-	-
Donativos	-	-	-	-	-	-
Transferencias al Exterior	-	-	-	-	-	-
<b>Bienes Muebles, Inmuebles e Intangibles</b>	<b>-</b>	<b>12,602</b>	<b>12,602</b>	<b>74,795</b>	<b>74,795</b>	<b>(62,193)</b>
Mobiliario y Equipo de Administración	-	1	1	54,396	54,396	(54,395)
Mobiliario y Equipo Educativo y Recreativo	-	1	1	7,799	7,799	(7,798)
Equipo e Instrumental Médico y de Laboratorio	-	-	-	-	-	-
Vehículos y Equipo de Transporte	-	-	-	-	-	-
Equipo de Defensa y Seguridad	-	-	-	-	-	-
Maquinaria, Otros Equipos y Herramientas	-	-	-	-	-	-
Activos Biológicos	-	-	-	-	-	-
Bienes Inmuebles	-	-	-	-	-	-
Activos Intangibles	-	12,600	12,600	12,600	12,600	-
<b>Inversión Pública</b>	<b>-</b>	<b>-</b>	<b>-</b>	<b>-</b>	<b>-</b>	<b>-</b>
Obra Pública en Bienes de Dominio Público	-	-	-	-	-	-
Obra Pública en Bienes Propios	-	-	-	-	-	-
Proyectos Productivos y Acciones de Fomento	-	-	-	-	-	-
<b>Inversiones Financieras y Otras Provisiones</b>	<b>-</b>	<b>-</b>	<b>-</b>	<b>-</b>	<b>-</b>	<b>-</b>
Inversiones Para el Fomento de Actividades Productivas	-	-	-	-	-	-
Acciones y Participaciones de Capital	-	-	-	-	-	-
Compra de Títulos y Valores	-	-	-	-	-	-
Concesión de Préstamos	-	-	-	-	-	-
Inversiones en Fideicomisos, Mandatos y Otros Análogos	-	-	-	-	-	-
Fideicomiso de Desastres Naturales (Informativo)	-	-	-	-	-	-
Otras Inversiones Financieras	-	-	-	-	-	-
Provisiones para Contingencias y Otras Erogaciones Especiales	-	-	-	-	-	-
<b>Participaciones y Aportaciones</b>	<b>-</b>	<b>-</b>	<b>-</b>	<b>-</b>	<b>-</b>	<b>-</b>
Participaciones	-	-	-	-	-	-
Aportaciones	-	-	-	-	-	-
Convenios	-	-	-	-	-	-
<b>Deuda Pública</b>	<b>-</b>	<b>-</b>	<b>-</b>	<b>-</b>	<b>-</b>	<b>-</b>
Amortización de la Deuda Pública	-	-	-	-	-	-
Intereses de la Deuda Pública	-	-	-	-	-	-
Comisiones de la Deuda Pública	-	-	-	-	-	-
Gastos de la Deuda Pública	-	-	-	-	-	-
Costo por Coberturas	-	-	-	-	-	-
Apoyos Financieros	-	-	-	-	-	-
Adeudos de Ejercicios Fiscales Anteriores (Adefas)	-	-	-	-	-	-

Concepto	Egresos					
	Aprobado	Ampliaciones / (Reducciones)	Modificado	Devengado	Pagado	Subejercicio
<b>Gasto Etiquetado</b>	-	-	-	-	-	-
<b>Servicios Personales</b>	-	-	-	-	-	-
Remuneraciones al Personal de Carácter Permanente	-	-	-	-	-	-
Remuneraciones al Personal de Carácter Transitorio	-	-	-	-	-	-
Remuneraciones Adicionales y Especiales	-	-	-	-	-	-
Seguridad Social	-	-	-	-	-	-
Otras Prestaciones Sociales y Económicas	-	-	-	-	-	-
Previsiones	-	-	-	-	-	-
Pago de Estímulos a Servidores Públicos	-	-	-	-	-	-
<b>Materiales y Suministros</b>	-	-	-	-	-	-
Materiales de Admón., Emisión de Doctos. y Art. Oficiales	-	-	-	-	-	-
Alimentos y Utensilios	-	-	-	-	-	-
Materias Primas y Materiales de Prod. y Comercialización	-	-	-	-	-	-
Materiales y Artículos de Construcción y de Reparación	-	-	-	-	-	-
Productos Químicos, Farmacéuticos y de Laboratorio	-	-	-	-	-	-
Combustibles, Lubricantes y Aditivos	-	-	-	-	-	-
Vestuario, Blancos, Prendas de Protección y Art. Deportivos	-	-	-	-	-	-
Materiales y Suministros Para Seguridad	-	-	-	-	-	-
Herramientas, Refacciones y Accesorios Menores	-	-	-	-	-	-
<b>Servicios Generales</b>	-	-	-	-	-	-
Servicios Básicos	-	-	-	-	-	-
Servicios de Arrendamiento	-	-	-	-	-	-
Servicios Profesionales, Científicos, Técnicos y Otros Serv.	-	-	-	-	-	-
Servicios Financieros, Bancarios y Comerciales	-	-	-	-	-	-
Servicios de Instalación, Reparación, Mantto. y Conservación	-	-	-	-	-	-
Servicios de Comunicación Social y Publicidad	-	-	-	-	-	-
Servicios de Traslado y Viáticos	-	-	-	-	-	-
Servicios Oficiales	-	-	-	-	-	-
Otros Servicios Generales	-	-	-	-	-	-
<b>Transferencias, Asignaciones, Subsidios y Otras Ayudas</b>	-	-	-	-	-	-
Transferencias Internas y Asignaciones al Sector Público	-	-	-	-	-	-
Transferencias al Resto del Sector Público	-	-	-	-	-	-
Subsidios y Subvenciones	-	-	-	-	-	-
Ayudas Sociales	-	-	-	-	-	-
Pensiones y Jubilaciones	-	-	-	-	-	-
Transferencias a Fideicomisos, Mandatos y Otros Análogos	-	-	-	-	-	-
Transferencias a la Seguridad Social	-	-	-	-	-	-
Donativos	-	-	-	-	-	-
Transferencias al Exterior	-	-	-	-	-	-
<b>Bienes Muebles, Inmuebles e Intangibles</b>	-	-	-	-	-	-
Mobiliario y Equipo de Administración	-	-	-	-	-	-
Mobiliario y Equipo Educacional y Recreativo	-	-	-	-	-	-
Equipo e Instrumental Médico y de Laboratorio	-	-	-	-	-	-
Vehículos y Equipo de Transporte	-	-	-	-	-	-
Equipo de Defensa y Seguridad	-	-	-	-	-	-
Maquinaria, Otros Equipos y Herramientas	-	-	-	-	-	-
Activos Biológicos	-	-	-	-	-	-
Bienes Inmuebles	-	-	-	-	-	-
Activos Intangibles	-	-	-	-	-	-
<b>Inversión Pública</b>	-	-	-	-	-	-
Obra Pública en Bienes de Dominio Público	-	-	-	-	-	-
Obra Pública en Bienes Propios	-	-	-	-	-	-
Proyectos Productivos y Acciones de Fomento	-	-	-	-	-	-
<b>Inversiones Financieras y Otras Provisiones</b>	-	-	-	-	-	-
Inversiones Para el Fomento de Actividades Productivas	-	-	-	-	-	-
Acciones y Participaciones de Capital	-	-	-	-	-	-
Compra de Títulos y Valores	-	-	-	-	-	-
Concesión de Préstamos	-	-	-	-	-	-
Inversiones en Fideicomisos, Mandatos y Otros Análogos	-	-	-	-	-	-
Fideicomiso de Desastres Naturales (Informativo)	-	-	-	-	-	-
Otras Inversiones Financieras	-	-	-	-	-	-
Provisiones para Contingencias y Otras Erogaciones Especiales	-	-	-	-	-	-
<b>Participaciones y Aportaciones</b>	-	-	-	-	-	-
Participaciones	-	-	-	-	-	-
Aportaciones	-	-	-	-	-	-
Convenios	-	-	-	-	-	-
<b>Deuda Pública</b>	-	-	-	-	-	-
Amortización de la Deuda Pública	-	-	-	-	-	-
Intereses de la Deuda Pública	-	-	-	-	-	-
Comisiones de la Deuda Pública	-	-	-	-	-	-
Gastos de la Deuda Pública	-	-	-	-	-	-
Costo por Coberturas	-	-	-	-	-	-
Apoyos Financieros	-	-	-	-	-	-
Adeudos de Ejercicios Fiscales Anteriores (Adefas)	-	-	-	-	-	-
<b>Total de Egresos</b>	<b>14,500,000</b>	<b>-</b>	<b>14,500,000</b>	<b>10,383,018</b>	<b>10,441,957</b>	<b>4,116,982</b>

COMISIÓN DE DERECHOS HUMANOS DEL ESTADO DE MORELOS  
Estado Analítico del Ejercicio del Presupuesto de Egresos  
Clasificación Administrativa  
Del 1 de enero al 30 de septiembre de 2019  
(Pesos)

Concepto	Egresos					Subejercicio 6 = ( 3 - 4 )
	Aprobado	Ampliaciones/ (Reducciones)	Modificado	Devengado	Pagado	
	1	2	3 = ( 1 + 2 )	4	5	
Jefatura de la Oficina de la Gobernatura del Estado	-	-	-	-	-	-
Secretaría de Gobierno	-	-	-	-	-	-
Secretaría de Hacienda	-	-	-	-	-	-
Secretaría de Desarrollo Económico y del Trabajo	-	-	-	-	-	-
Secretaría de Desarrollo Agropecuario	-	-	-	-	-	-
Secretaría de Obras Públicas	-	-	-	-	-	-
Secretaría de Educación	-	-	-	-	-	-
Secretaría de Salud	-	-	-	-	-	-
Secretaría de Administración	-	-	-	-	-	-
Secretaría de la Contraloría	-	-	-	-	-	-
Secretaría de Turismo y Cultura	-	-	-	-	-	-
Secretaría de Desarrollo Social	-	-	-	-	-	-
Secretaría de Desarrollo Sustentable	-	-	-	-	-	-
Secretaría de Movilidad y Transporte	-	-	-	-	-	-
Comisión Estatal de Seguridad Pública	-	-	-	-	-	-
Consejería Jurídica	-	-	-	-	-	-
Gastos Institucionales	-	-	-	-	-	-
<b>Total del Gasto</b>	-	-	-	-	-	-

COMISIÓN DE DERECHOS HUMANOS DEL ESTADO DE MORELOS  
Estado Analítico del Ejercicio del Presupuesto de Egresos  
Clasificación Administrativa  
Del 1 de enero al 30 de septiembre de 2019

Concepto	Egresos					Subejercicio 6 = ( 3 - 4 )
	Aprobado	Ampliaciones/ (Reducciones)	Modificado	Devengado	Pagado	
	1	2	3 = ( 1 + 2 )	4	5	
Poder Ejecutivo	-	-	-	-	-	-
Poder Legislativo	-	-	-	-	-	-
Poder Judicial	-	-	-	-	-	-
Organismos Autónomos	14,500,000	-	14,500,000	10,383,018	10,441,957	4,116,982
Poder Ejecutivo de los Municipios	-	-	-	-	-	-
<b>Total del Gasto</b>	<b>14,500,000</b>	-	<b>14,500,000</b>	<b>10,383,018</b>	<b>10,441,957</b>	<b>4,116,982</b>

Sector Paraestatal del Gobierno del Estado de Morelos  
Estado Analítico del Ejercicio del Presupuesto de Egresos  
Clasificación Administrativa  
Del 1 de enero al 30 de septiembre de 2019

Concepto	Egresos					Subejercicio 6 = ( 3 - 4 )
	Aprobado	Ampliaciones/ (Reducciones)	Modificado	Devengado	Pagado	
	1	2	3 = ( 1 + 2 )	4	5	
Entidades Paraestatales y Fideicomisos No Empresariales y No Financieros	-	-	-	-	-	-
Instituciones Públicas de la Seguridad Social	-	-	-	-	-	-
Entidades Paraestatales Empresariales No Financieras con Participación Estatal Mayoritaria	-	-	-	-	-	-
Fideicomisos Empresariales No Financieros con Participación Estatal Mayoritaria	-	-	-	-	-	-
Entidades Paraestatales Empresariales Financieras Monetarias con Participación Estatal Mayoritaria	-	-	-	-	-	-
Entidades Paraestatales Empresariales Financieras No Monetarias con Participación Estatal Mayoritaria	-	-	-	-	-	-
Fideicomisos Financieros Públicos con Participación Estatal Mayoritaria	-	-	-	-	-	-
<b>Total del Gasto</b>	-	-	-	-	-	-

Concepto	Egresos					Subejercicio
	Aprobado	Ampliaciones/ (Reducciones)	Modificado	Devengado	Pagado	
<b>Gasto No Etiquetado</b>	<b>14,500,000</b>	-	<b>14,500,000</b>	<b>10,383,018</b>	<b>10,441,957</b>	<b>4,116,982</b>
Jefatura de la Oficina de la Gubernatura del Estado	-	-	-	-	-	-
Secretaría de Gobierno	-	-	-	-	-	-
Secretaría de Hacienda	-	-	-	-	-	-
Secretaría de Desarrollo Económico y del Trabajo	-	-	-	-	-	-
Secretaría de Desarrollo Agropecuario	-	-	-	-	-	-
Secretaría de Obras Públicas	-	-	-	-	-	-
Secretaría de Educación	-	-	-	-	-	-
Secretaría de Salud	-	-	-	-	-	-
Secretaría de Administración	-	-	-	-	-	-
Secretaría de la Contraloría	-	-	-	-	-	-
Secretaría de Turismo y Cultura	-	-	-	-	-	-
Secretaría de Desarrollo Social	-	-	-	-	-	-
Secretaría de Desarrollo Sustentable	-	-	-	-	-	-
Secretaría de Movilidad y Transporte	-	-	-	-	-	-
Comisión Estatal de Seguridad Pública	-	-	-	-	-	-
Consejería Jurídica	-	-	-	-	-	-
Gastos Institucionales	-	-	-	-	-	-
Poder Legislativo	-	-	-	-	-	-
Poder Judicial	-	-	-	-	-	-
Organismos Autónomos	14,500,000	-	14,500,000	10,383,018	10,441,957	4,116,982
Entidades Paraestatales y Fideicomisos No Empresariales y No Financieros	-	-	-	-	-	-
Fideicomisos Empresariales No Financieros con Participación Estatal Mayoritaria	-	-	-	-	-	-
Poder Ejecutivo de los Municipios	-	-	-	-	-	-
<b>Gasto Etiquetado</b>	-	-	-	-	-	-
Jefatura de la Oficina de la Gubernatura del Estado	-	-	-	-	-	-
Secretaría de Gobierno	-	-	-	-	-	-
Secretaría de Hacienda	-	-	-	-	-	-
Secretaría de Desarrollo Económico y del Trabajo	-	-	-	-	-	-
Secretaría de Desarrollo Agropecuario	-	-	-	-	-	-
Secretaría de Obras Públicas	-	-	-	-	-	-
Secretaría de Educación	-	-	-	-	-	-
Secretaría de Salud	-	-	-	-	-	-
Secretaría de Administración	-	-	-	-	-	-
Secretaría de la Contraloría	-	-	-	-	-	-
Secretaría de Turismo y Cultura	-	-	-	-	-	-
Secretaría de Desarrollo Social	-	-	-	-	-	-
Secretaría de Desarrollo Sustentable	-	-	-	-	-	-
Secretaría de Movilidad y Transporte	-	-	-	-	-	-
Comisión Estatal de Seguridad Pública	-	-	-	-	-	-
Consejería Jurídica	-	-	-	-	-	-
Gastos Institucionales	-	-	-	-	-	-
Poder Legislativo	-	-	-	-	-	-
Poder Judicial	-	-	-	-	-	-
Organismos Autónomos	-	-	-	-	-	-
Entidades Paraestatales y Fideicomisos No Empresariales y No Financieros	-	-	-	-	-	-
Fideicomisos Empresariales No Financieros con Participación Estatal Mayoritaria	-	-	-	-	-	-
Poder Ejecutivo de los Municipios	-	-	-	-	-	-
<b>Total de Egresos</b>	<b>14,500,000</b>	-	<b>14,500,000</b>	<b>10,383,018</b>	<b>10,441,957</b>	<b>4,116,982</b>

Concepto	Egresos					Subejercicio
	Aprobado	Ampliaciones/ (Reducciones)	Modificado	Devengado	Pagado	
	1	2	3 = (1 + 2)	4	5	
<b>Gobierno</b>	-	-	-	-	-	-
Legislación	-	-	-	-	-	-
Justicia	-	-	-	-	-	-
Coordinación de la Política de Gobierno	-	-	-	-	-	-
Relaciones Exteriores	-	-	-	-	-	-
Asuntos Financieros y Hacendarios	-	-	-	-	-	-
Seguridad Nacional	-	-	-	-	-	-
Asuntos de Orden Público y de Seguridad Interior	-	-	-	-	-	-
Otros Servicios Generales	-	-	-	-	-	-
<b>Desarrollo Social</b>	14,500,000	-	14,500,000	10,383,018	10,441,957	4,116,982
Protección Ambiental	-	-	-	-	-	-
Vivienda y Servicios a la Comunidad	-	-	-	-	-	-
Salud	-	-	-	-	-	-
Recreación, Cultura y Otras Manifestaciones Sociales	-	-	-	-	-	-
Educación	-	-	-	-	-	-
Protección Social	14,500,000	-	14,500,000	10,383,018	10,441,957	4,116,982
Otros Asuntos Sociales	-	-	-	-	-	-
<b>Desarrollo Económico</b>	-	-	-	-	-	-
Asuntos Económicos, Comerciales y Laborales en General	-	-	-	-	-	-
Agropecuaria, Silvicultura, Pesca y Caza	-	-	-	-	-	-
Combustibles y Energía	-	-	-	-	-	-
Minería, Manufacturas y Construcción	-	-	-	-	-	-
Transporte	-	-	-	-	-	-
Comunicaciones	-	-	-	-	-	-
Turismo	-	-	-	-	-	-
Ciencia, Tecnología e Innovación	-	-	-	-	-	-
Otras Industrias y Otros Asuntos Económicos	-	-	-	-	-	-
<b>Otras no Clasificadas en Funciones Anteriores</b>	-	-	-	-	-	-
Transacciones de la Deuda Pública / Costo Financiero de la Deuda	-	-	-	-	-	-
Transferencias, Participaciones y Aportaciones entre Diferentes Niveles y Ordenes de Gobierno	-	-	-	-	-	-
Saneamiento del Sistema Financiero	-	-	-	-	-	-
Adeudos de Ejercicios Fiscales Anteriores	-	-	-	-	-	-
<b>Total del Gasto</b>	<b>14,500,000</b>	<b>-</b>	<b>14,500,000</b>	<b>10,383,018</b>	<b>10,441,957</b>	<b>4,116,982</b>



Concepto	Egresos					Subejercicio
	Aprobado	Ampliaciones/ (Reducciones)	Modificado	Devengado	Pagado	
<b>Gasto No Etiquetado</b>	<b>14,500,000</b>	-	<b>14,500,000</b>	<b>10,383,018</b>	<b>10,441,957</b>	<b>4,116,982</b>
<i>Gobierno</i>	-	-	-	-	-	-
Legislación	-	-	-	-	-	-
Justicia	-	-	-	-	-	-
Coordinación de la Política de Gobierno	-	-	-	-	-	-
Relaciones Exteriores	-	-	-	-	-	-
Asuntos Financieros y Hacendarios	-	-	-	-	-	-
Seguridad Nacional	-	-	-	-	-	-
Asuntos de Orden Público y de Seguridad Interior	-	-	-	-	-	-
Otros Servicios Generales	-	-	-	-	-	-
<i>Desarrollo Social</i>	<b>14,500,000</b>	-	<b>14,500,000</b>	<b>10,383,018</b>	<b>10,441,957</b>	<b>4,116,982</b>
Protección Ambiental	-	-	-	-	-	-
Vivienda y Servicios a la Comunidad	-	-	-	-	-	-
Salud	-	-	-	-	-	-
Recreación, Cultura y Otras Manifestaciones Sociales	-	-	-	-	-	-
Educación	-	-	-	-	-	-
Protección Social	14,500,000	-	14,500,000	10,383,018	10,441,957	4,116,982
Otros Asuntos Sociales	-	-	-	-	-	-
<i>Desarrollo Económico</i>	-	-	-	-	-	-
Asuntos Económicos, Comerciales y Laborales en Gral.	-	-	-	-	-	-
Agropecuaria, Silvicultura, Pesca y Caza	-	-	-	-	-	-
Combustibles y Energía	-	-	-	-	-	-
Minería, Manufacturas y Construcción	-	-	-	-	-	-
Transporte	-	-	-	-	-	-
Comunicaciones	-	-	-	-	-	-
Turismo	-	-	-	-	-	-
Ciencia, Tecnología e Innovación	-	-	-	-	-	-
Otras Industrias y Otros Asuntos Económicos	-	-	-	-	-	-
<i>Otras no Clasificadas en Funciones Anteriores</i>	-	-	-	-	-	-
Transacciones de la Deuda Pública / Costo Financiero de la Deuda	-	-	-	-	-	-
Transferencias, Participaciones y Aportaciones entre Diferentes Niveles y Ordenes de Gobierno	-	-	-	-	-	-
Saneamiento del Sistema Financiero	-	-	-	-	-	-
Adeudos de Ejercicios Fiscales Anteriores	-	-	-	-	-	-
<b>Gasto Etiquetado</b>	-	-	-	-	-	-
<i>Gobierno</i>	-	-	-	-	-	-
Legislación	-	-	-	-	-	-
Justicia	-	-	-	-	-	-
Coordinación de la Política de Gobierno	-	-	-	-	-	-
Relaciones Exteriores	-	-	-	-	-	-
Asuntos Financieros y Hacendarios	-	-	-	-	-	-
Seguridad Nacional	-	-	-	-	-	-
Asuntos de Orden Público y de Seguridad Interior	-	-	-	-	-	-
Otros Servicios Generales	-	-	-	-	-	-
<i>Desarrollo Social</i>	-	-	-	-	-	-
Protección Ambiental	-	-	-	-	-	-
Vivienda y Servicios a la Comunidad	-	-	-	-	-	-
Salud	-	-	-	-	-	-
Recreación, Cultura y Otras Manifestaciones Sociales	-	-	-	-	-	-
Educación	-	-	-	-	-	-
Protección Social	-	-	-	-	-	-
Otros Asuntos Sociales	-	-	-	-	-	-
<i>Desarrollo Económico</i>	-	-	-	-	-	-
Asuntos Económicos, Comerciales y Laborales en Gral.	-	-	-	-	-	-
Agropecuaria, Silvicultura, Pesca y Caza	-	-	-	-	-	-
Combustibles y Energía	-	-	-	-	-	-
Minería, Manufacturas y Construcción	-	-	-	-	-	-
Transporte	-	-	-	-	-	-
Comunicaciones	-	-	-	-	-	-
Turismo	-	-	-	-	-	-
Ciencia, Tecnología e Innovación	-	-	-	-	-	-
Otras Industrias y Otros Asuntos Económicos	-	-	-	-	-	-
<i>Otras no Clasificadas en Funciones Anteriores</i>	-	-	-	-	-	-
Transacciones de la Deuda Pública / Costo Financiero de la Deuda	-	-	-	-	-	-
Transferencias, Participaciones y Aportaciones entre Diferentes Niveles y Ordenes de Gobierno	-	-	-	-	-	-
Saneamiento del Sistema Financiero	-	-	-	-	-	-
Adeudos de Ejercicios Fiscales Anteriores	-	-	-	-	-	-
<b>Total del Egresos</b>	<b>14,500,000</b>	-	<b>14,500,000</b>	<b>10,383,018</b>	<b>10,441,957</b>	<b>4,116,982</b>

Concepto	Egresos					Subejercicio
	Aprobado	Ampliaciones/ (Reducciones)	Modificado	Devengado	Pagado	
<b>Gasto No Etiquetado</b>	<b>10,383,382</b>	<b>6,500</b>	<b>10,389,882</b>	<b>6,689,038</b>	<b>6,747,977</b>	<b>3,700,844</b>
<i>Personal Administrativo y de Servicio Público</i>	<i>10,383,382</i>	<i>6,500</i>	<i>10,389,882</i>	<i>6,689,038</i>	<i>6,747,977</i>	<i>3,700,844</i>
<i>Magisterio</i>	-	-	-	-	-	-
<i>Servicios de Salud</i>	-	-	-	-	-	-
<i>Personal Administrativo</i>	-	-	-	-	-	-
<i>Personal Médico, Paramédico y afín</i>	-	-	-	-	-	-
<i>Seguridad Pública</i>	-	-	-	-	-	-
<i>Gastos Asociados a la Implementación de Nuevas Leyes Fed. o Reformas a las Mismas</i>	-	-	-	-	-	-
<i>Nombre del Programa o Ley 1</i>	-	-	-	-	-	-
<i>Nombre del Programa o Ley 2</i>	-	-	-	-	-	-
<i>Sentencias Laborales Definitivas</i>	-	-	-	-	-	-
<b>Gasto Etiquetado</b>	<b>-</b>	<b>-</b>	<b>-</b>	<b>-</b>	<b>-</b>	<b>-</b>
<i>Personal Administrativo y de Servicio Público</i>	<i>-</i>	<i>-</i>	<i>-</i>	<i>-</i>	<i>-</i>	<i>-</i>
<i>Magisterio</i>	<i>-</i>	<i>-</i>	<i>-</i>	<i>-</i>	<i>-</i>	<i>-</i>
<i>Servicios de Salud</i>	<i>-</i>	<i>-</i>	<i>-</i>	<i>-</i>	<i>-</i>	<i>-</i>
<i>Personal Administrativo</i>	<i>-</i>	<i>-</i>	<i>-</i>	<i>-</i>	<i>-</i>	<i>-</i>
<i>Personal Médico, Paramédico y afín</i>	<i>-</i>	<i>-</i>	<i>-</i>	<i>-</i>	<i>-</i>	<i>-</i>
<i>Seguridad Pública</i>	<i>-</i>	<i>-</i>	<i>-</i>	<i>-</i>	<i>-</i>	<i>-</i>
<i>Gastos Asociados a la Implementación de Nuevas Leyes Fed. o Reformas a las Mismas</i>	<i>-</i>	<i>-</i>	<i>-</i>	<i>-</i>	<i>-</i>	<i>-</i>
<i>Nombre del Programa o Ley 1</i>	<i>-</i>	<i>-</i>	<i>-</i>	<i>-</i>	<i>-</i>	<i>-</i>
<i>Nombre del Programa o Ley 2</i>	<i>-</i>	<i>-</i>	<i>-</i>	<i>-</i>	<i>-</i>	<i>-</i>
<i>Sentencias Laborales Definitivas</i>	<i>-</i>	<i>-</i>	<i>-</i>	<i>-</i>	<i>-</i>	<i>-</i>
<b>Total del Gasto en Servicios Personales</b>	<b>10,383,382</b>	<b>6,500</b>	<b>10,389,882</b>	<b>6,689,038</b>	<b>6,747,977</b>	<b>3,700,844</b>

COMISION DE DERECHOS HUMANOS DEL ESTADO DE MORELOS  
Estado Analítico del Ejercicio del Presupuesto de Egresos  
Clasificación Económica (por Tipo de Gasto)  
Del 1 de enero al 30 de septiembre de 2019  
(Pesos)


Concepto	Egresos					
	Aprobado	Ampliaciones/ (Reducciones)	Modificado	Devengado	Pagado	Subejercicio
	1	2	3 = (1 + 2)	4	5	6 = (3 - 4)
Gasto Corriente	12,432,832	(12,602)	12,420,230	8,953,412	9,012,350	3,466,818
Gasto de Capital	-	12,602	12,602	74,795	74,796	(62,193)
Amortización de la Deuda y Disminución de Pasivos	-	-	-	-	-	-
Pensiones y Jubilaciones	2,067,168	-	2,067,168	1,354,811	1,354,811	712,357
Participaciones	-	-	-	-	-	-
<b>Total del Gasto</b>	<b>14,500,000</b>	<b>-</b>	<b>14,500,000</b>	<b>10,383,018</b>	<b>10,441,957</b>	<b>4,116,982</b>

Identificación de Crédito o Instrumento	Contratación / Colocación A	Amortización B	Endeudamiento Neto C = A - B
<b>Créditos Bancarios</b>			
			-
			-
			-
			-
			-
			-
			-
			-
			-
			-
			-
			-
			-
			-
			-
			-
			-
			-
			-
			-
			-
			-
			-
			-
			-
<b>Total Créditos Bancarios</b>	-	-	-
<b>Otros Instrumentos de Deuda</b>			
			-
			-
			-
			-
			-
			-
			-
			-
			-
			-
			-
			-
			-
			-
			-
			-
			-
			-
			-
			-
			-
			-
			-
<b>Total Otros Instrumentos de Deuda</b>	-	-	-
<b>TOTAL</b>	-	-	-

COMISIÓN DE DERECHOS HUMANOS DEL ESTADO DE MORELOS  
 Intereses de la Deuda  
 Del 1 de enero al 30 de septiembre de 2019  
 (Pesos)



Identificación de Crédito o Instrumento	Devengado	Pagado
<b>Créditos Bancarios</b>		
<b>NO APLICA</b>		
<b>Total de Intereses de Créditos Bancarios</b>		
	-	-
<b>Otros Instrumentos de Deuda</b>		
<b>Total de Intereses de Otros Instrumentos de Deuda</b>		
	-	-
<b>TOTAL</b>		
	-	-



*El Ser...Humano*  
**CDHMORELOS**  
*Comisión de Derechos Humanos*

# Información Programática

CUENTA PÚBLICA  
COMISIÓN DE DERECHOS HUMANOS DEL ESTADO DE MORELOS  
ENERO - SEPTIEMBRE | 2019



Concepto	Egresos					Subejercicio
	Aprobado	Ampliaciones/ (Reducciones)	Modificado	Devengado	Pagado	
	1	2	3 = (1 + 2)	4	5	6 = (3 - 4)
<b>Programas</b>						
<b>Subsidios: Sector Social y Privado o Ent. Federativas y Municipios</b>						
Sujetos a Reglas de Operación	-	-	-	-	-	-
Otros Subsidios	-	-	-	-	-	-
<b>Desempeño de las Funciones</b>	14,500,000	-	14,500,000	10,383,018	10,441,957	4,116,982
Prestación de Servicios Públicos	-	-	-	-	-	-
Provisión de Bienes Públicos	-	-	-	-	-	-
Planeación, Seguimiento y Evaluación de Políticas Públicas	-	-	-	-	-	-
Promoción y Fomento	-	-	-	-	-	-
Regulación y Supervisión	-	-	-	-	-	-
Funciones de las Fuerzas Armadas (Únicamente Gobierno Federal)	-	-	-	-	-	-
Específicos	14,500,000	-	14,500,000	10,383,018	10,441,957	4,116,982
Proyectos de Inversión	-	-	-	-	-	-
<b>Administrativos y de Apoyo</b>						
Apoyo al Proceso Presupuestario y para Mejorar la Eficiencia Institucional	-	-	-	-	-	-
Apoyo a la Función Pública y al Mejoramiento de la Gestión	-	-	-	-	-	-
Operaciones Ajenas	-	-	-	-	-	-
<b>Compromisos</b>						
Obligaciones de Cumplimiento de Resolución Jurisdiccional	-	-	-	-	-	-
Desastres Naturales	-	-	-	-	-	-
<b>Obligaciones</b>						
Pensiones y Jubilaciones	-	-	-	-	-	-
Aportaciones a la Seguridad Social	-	-	-	-	-	-
Aportaciones a Fondos de Estabilización	-	-	-	-	-	-
Aportaciones a Fondos de Inversión y Reestructura de Pensiones	-	-	-	-	-	-
<b>Programas de Gasto Federalizado (Gobierno Federal)</b>						
Gasto Federalizado	-	-	-	-	-	-
<b>Participaciones a Entidades Federativas y Municipios</b>						
Costo financiero, deuda o apoyos a deudores y ahorradores de la banca	-	-	-	-	-	-
Adeudos de ejercicios fiscales anteriores	-	-	-	-	-	-
<b>Total del Gasto</b>	<b>14,500,000</b>	-	<b>14,500,000</b>	<b>10,383,018</b>	<b>10,441,957</b>	<b>4,116,982</b>



COMISIÓN DE DERECHOS HUMANOS DEL ESTADO DE MORELOS  
Indicadores de Postura Fiscal  
Del 1 de enero al 30 de septiembre de 2019  
(Pesos)

Concepto	Estimado	Devengado	Pagado <sup>3</sup>
<b>I. Ingresos Presupuestarios (I=1+2)</b>	<b>14,499,999</b>	<b>14,506,966</b>	<b>9,162,786</b>
1. Ingresos del Gobierno de la Entidad Federativa 1	-	6,967	6,967
2. Ingresos del Sector Paraestatal 1	14,499,999	14,499,999	9,155,819
<b>II. Egresos Presupuestarios (II=3+4)</b>	<b>14,500,000</b>	<b>10,383,018</b>	<b>10,441,957</b>
3. Egresos del Gobierno de la Entidad Federativa 2	14,500,000	10,383,018	10,441,957
4. Egresos del Sector Paraestatal 2	-	-	-
<b>III. Balance Presupuestario (Superávit o Déficit) (III = I - II)</b>	<b>(1)</b>	<b>4,123,948</b>	<b>(1,279,171)</b>


Concepto	Estimado	Devengado	Pagado <sup>3</sup>
<b>III. Balance presupuestario (Superávit o Déficit)</b>	<b>(1)</b>	<b>4,123,948</b>	<b>(1,279,171)</b>
<b>IV. Intereses, Comisiones y Gastos de la Deuda</b>	<b>-</b>	<b>-</b>	<b>-</b>
<b>V. Balance Primario ( Superávit o Déficit) (V= III - IV)</b>	<b>(1)</b>	<b>4,123,948</b>	<b>(1,279,171)</b>

Concepto	Estimado	Devengado	Pagado <sup>3</sup>
<b>A. Financiamiento</b>	<b>-</b>	<b>-</b>	<b>-</b>
<b>B. Amortización de la deuda</b>	<b>-</b>	<b>-</b>	<b>-</b>
<b>C. Endeudamiento ó desendeudamiento (C = A - B)</b>	<b>-</b>	<b>-</b>	<b>-</b>

1 Los Ingresos que se presentan son los ingresos presupuestarios totales sin incluir los ingresos por financiamientos. Los Ingresos del Gobierno de la Entidad Federativa corresponden a los del Poder Ejecutivo, Legislativo Judicial y Autónomos.

2 Los egresos que se presentan son los egresos presupuestarios totales sin incluir los egresos por amortización. Los egresos del Gobierno de la Entidad Federativa corresponden a los del Poder Ejecutivo, Legislativo, Judicial y Órganos Autónomos.

3 Para Ingresos se reportan los ingresos recaudados; para egresos se reportan los egresos pagados.



*El Ser...Humano*  
**CDHMORELOS**  
*Comisión de Derechos Humanos*

# Anexos

CUENTA PÚBLICA  
COMISIÓN DE DERECHOS HUMANOS DEL ESTADO DE MORELOS  
ENERO - SEPTIEMBRE | 2019





Clave	Fondo, Programa o Convenio	Datos de la Cuenta Bancaria	
		Institución Bancaria	Número de Cuenta

NO APLICA



## **Comisión de Derechos Humanos del Estado de Morelos**

### **Relación de esquemas bursátiles y de cobertura financiera**

- No aplica por ser un organismo autónomo y no contar con estos esquemas.



## **Comisión de Derechos Humanos del Estado de Morelos**

### **Información adicional que dispongan otras leyes**

- No aplica por ser un organismo autónomo y se apega solo a la propia ley en referencia.



**MORELOS**  
2018 - 2024



# El Colegio de Morelos

CUENTA PÚBLICA CONSOLIDADA  
ORGANISMOS AUTÓNOMOS  
ENERO - SEPTIEMBRE

2019







# Introducción

CUENTA PÚBLICA  
EL COLEGIO DE MORELOS  
ENERO - SEPTIEMBRE

2019





“El Colegio de Morelos” es una institución pública autónoma del Estado de Morelos, dotada de plena autonomía en su régimen interior, en todo lo concerniente a sus aspectos académico, económico, técnico, administrativo y de gobierno, con personalidad jurídica y patrimonio propio.

“El Colegio de Morelos” tendrá su sede en la ciudad de Cuernavaca, Estado de Morelos, pudiendo establecer centros o unidades en diversas localidades de la Entidad, conforme a su capacidad y disponibilidad presupuestal, previa aprobación de su Junta de Gobierno.

“El Colegio de Morelos” constituye una comunidad académica dedicada al logro del objeto y fines que le son asignados por la presente Ley, conforme a los principios establecidos en el artículo 3º, fracción VII, y 5º de la Constitución Política de los Estados Unidos Mexicanos, en correlación con lo dispuesto por el artículo 121 de la Constitución Política del Estado Libre y Soberano de Morelos.





# Información Contable

CUENTA PÚBLICA  
EL COLEGIO DE MORELOS  
ENERO - SEPTIEMBRE

2019



Concepto	2019	2018	Concepto	2019	2018
<b>INGRESOS Y OTROS BENEFICIOS</b>			<b>GASTOS Y OTRAS PÉRDIDAS</b>		
<i>Ingresos de la Gestión</i>			<i>Gastos de Funcionamiento</i>		
Impuestos	2,484,183	3,194,692	Servicios Personales	9,301,023	17,660,100
Cuotas y Aportaciones de Seguridad Social	-	-	Materiales y Suministros	6,728,272	9,586,517
Contribuciones de Mejoras	-	-	Servicios Generales	519,671	378,845
Derechos	-	-		2,053,080	7,694,738
Productos	248	6,811	<i>Transferencias, Asignaciones, Subsidios y Otras Ayudas</i>	-	-
Aprovechamientos	2,483,935	3,187,881	Transferencias Internas y Asignaciones al Sector Público	-	-
Ingresos por Venta de Bienes y Prestación de Servicios	-	-	Transferencias al Resto del Sector Público	-	-
			Subsidios y Subvenciones	-	-
<i>Participaciones, Aportaciones, Convenios, Incentivos Derivados de la Colaboración Fiscal, Fondos Distintos de Aportaciones, Transferencias, Asignaciones, Subsidios y Subvenciones, y Pensiones y Jubilaciones</i>	14,734,497	14,769,039	Ayudas Sociales	-	-
Participaciones, Aportaciones, Convenios, Incentivos Derivados de la Colaboración Fiscal y Fondos Distintos de Aportaciones	14,734,497	14,769,039	Pensiones y Jubilaciones	-	-
Transferencias, Asignaciones, Subsidios y Subvenciones, y Pensiones y Jubilaciones	-	-	Transferencias a Fideicomisos, Mandatos y Contratos Análogos	-	-
			Transferencias a la Seguridad Social	-	-
			Donativos	-	-
			Transferencias al Exterior	-	-
<b>Otros Ingresos y Beneficios</b>	<b>266,200</b>		<b>Participaciones y Aportaciones</b>		
Ingresos Financieros	-	-	Participaciones	-	-
Incremento por Variación de Inventarios	-	-	Aportaciones	-	-
Disminución del Exceso de Estimaciones por Pérdida o Deterioro u Obsolescencia	-	-	Convenios	-	-
Disminución del Exceso de Provisiones	-	-	<b>Intereses, Comisiones y Otros Gastos de la Deuda Pública</b>		
Otros Ingresos y Beneficios Varios	266,200	-	Intereses de la Deuda Pública	-	-
			Comisiones de la Deuda Pública	-	-
			Gastos de la Deuda Pública	-	-
			Costo por Coberturas	-	-
			Apoyos Financieros	-	-
<b>Total de Ingresos y Otros Beneficios</b>	<b>17,484,880</b>	<b>17,963,731</b>	<b>Otros Gastos y Pérdidas Extraordinarias</b>		
			Estimaciones, Depreciaciones, Deterioros, Obsolescencia y Amortizaciones	-	-
			Provisiones	-	-
			Disminución de Inventarios	-	-
			Aumento por Insuficiencia de Estimaciones por Pérdida o Deterioro u Obsolescencia	-	-
			Aumento por Insuficiencia de Provisiones	-	-
			Otros Gastos	-	-
			<b>Inversión Pública</b>		
			Inversión Pública no Capitalizable	-	-
			<b>Total de Gastos y Otras Pérdidas</b>	<b>9,301,023</b>	<b>17,660,100</b>
			<b>Resultados del Ejercicio (Ahorro/Desahorro)</b>	<b>8,183,857</b>	<b>303,631</b>

Bajo protesta de decir verdad declaramos que los Estados Financieros y sus Notas son razonablemente correctos y responsabilidad del emisor.



CONCEPTO	2019	Año 2018	CONCEPTO	2019	Año 2018
<b>ACTIVO</b>			<b>PASIVO</b>		
<b>Activo Circulante</b>			<b>Pasivo Circulante</b>		
Efectivo y Equivalentes	9,725,921	2,790,436	Cuentas por Pagar a Corto Plazo	361,923	1,141,433
Derechos a Recibir Efectivo o Equivalentes	(3,532)	-	Documentos por Pagar a Corto Plazo	-	-
Derechos a Recibir Bienes o Servicios	-	-	Porción a Corto Plazo de la Deuda Pública a Largo Plazo	-	-
Inventarios	-	-	Títulos y Valores a Corto Plazo	-	-
Almacenes	-	-	Pasivos Diferidos a Corto Plazo	-	-
Estimación por Pérdida o Deterioro de Activos Circulantes	-	-	Fondos y Bienes de Terceros en Garantía y/o Administración a Corto Plazo	-	-
Otros Activos Circulantes	-	-	Provisiones a Corto Plazo	-	-
	-	-	Otros Pasivos a Corto Plazo	-	-
<b>Total de Activos Circulantes</b>	<b>9,722,389</b>	<b>2,790,436</b>	<b>Total de Pasivos Circulantes</b>	<b>361,923</b>	<b>1,141,433</b>
<b>Activo No Circulante</b>			<b>Pasivo No Circulante</b>		
Inversiones Financieras a Largo Plazo	-	-	Cuentas por Pagar a Largo Plazo	-	-
Derechos a Recibir Efectivo o Equivalentes a Largo Plazo	-	-	Documentos por Pagar a Largo Plazo	-	-
Bienes Inmuebles, Infraestructura y Construcciones en Proceso	-	-	Deuda Pública a Largo Plazo	-	-
Bienes Muebles	2,571,150	2,202,895	Pasivos Diferidos a Largo Plazo	-	-
Activos Intangibles	100,572	100,572	Fondos y Bienes de Terceros en Garantía y/o en Administración a Largo Plazo	-	-
Depreciación, Deterioro y Amortización Acumulada de Bienes	-	-	Provisiones a Largo Plazo	-	-
Activos Diferidos	-	-			
Estimación por Pérdida o Deterioro de Activos no Circulantes	-	-	<b>Total de Pasivos No Circulantes</b>	<b>-</b>	<b>-</b>
Otros Activos no Circulantes	-	-	<b>Total del Pasivo</b>	<b>361,923</b>	<b>1,141,433</b>
	-	-	<b>HACIENDA PÚBLICA / PATRIMONIO</b>		
<b>Total de Activos No Circulantes</b>	<b>2,671,722</b>	<b>2,303,467</b>	<b>Hacienda Pública / Patrimonio Contribuido</b>	<b>140,000</b>	<b>140,000</b>
<b>Total del Activo</b>	<b>12,394,111</b>	<b>5,093,903</b>	Aportaciones	-	-
			Donaciones de Capital	-	-
			Actualización de la Hacienda Pública / Patrimonio	140,000	140,000
			<b>Hacienda Pública / Patrimonio Generado</b>	<b>11,892,188</b>	<b>3,812,470</b>
			Resultados del Ejercicio (Ahorro / Desahorro)	8,183,857	303,631
			Resultados de Ejercicios Anteriores	3,708,331	3,508,839
			Revalúos	-	-
			Reservas	-	-
			Rectificaciones de Resultados de Ejercicios Anteriores	-	-
			<b>Exceso o Insuficiencia en la Actualización de la Hacienda Pública / Patrimonio</b>	<b>-</b>	<b>-</b>
			Resultado por Posición Monetaria	-	-
			Resultado por Tenencia de Activos no Monetarios	-	-
			<b>Total Hacienda Pública / Patrimonio</b>	<b>12,032,188</b>	<b>3,952,470</b>
			<b>Total del Pasivo y Hacienda Pública / Patrimonio</b>	<b>12,394,111</b>	<b>5,093,903</b>

Bajo protesta de decir verdad declaramos que los Estados Financieros y sus Notas son razonablemente correctos y responsabilidad del emisor.

CONCEPTO	30 de septiembre 2019	31 de diciembre 2018	CONCEPTO	30 de septiembre 2019	31 de diciembre 2018
<b>ACTIVO</b>			<b>PASIVO</b>		
<b>Activo Circulante</b>			<b>Pasivo Circulante</b>		
Efectivo y Equivalentes	9,725,921	2,790,436	Cuentas por Pagar a Corto Plazo	361,923	1,141,433
Efectivo	-	5,417	Servicios Personales por Pagar a Corto Plazo	135,731	845,105
Bancos/Tesorería	9,725,921	2,785,019	Proveedores por Pagar a Corto Plazo	12,330	(145,878)
Bancos/Dependencias y Otros	-	-	Contratistas por Obras Públicas por Pagar a Corto Plazo	-	-
Inversiones Temporales (Hasta 3 meses)	-	-	Participaciones y Aportaciones por Pagar a Corto Plazo	-	-
Fondos con Afectación Específica	-	-	Transferencias Otorgadas por Pagar a Corto Plazo	-	-
Depósitos de Fondos de Terceros en Garantía y/o Admón.	-	-	Int., Comisiones y Otros Gastos de la Deuda Púb. por Pagar a Corto Plazo	-	-
Otros Efectivos y Equivalentes	-	-	Retenciones y Contribuciones por Pagar a Corto Plazo	180,207	434,897
			Devoluciones de la Ley de Ingresos por Pagar a Corto Plazo	-	-
Derechos a Recibir Efectivo o Equivalentes	(3,532)	-	Otras Cuentas por Pagar a Corto Plazo	33,655	7,309
Inversiones Financieras de Corto Plazo	-	-			
Cuentas por Cobrar a Corto Plazo	(68,550)	-	Documentos por Pagar a Corto Plazo	-	-
Deudores Diversos por Cobrar a Corto Plazo	65,018	-	Documentos Comerciales por Pagar a Corto Plazo	-	-
Ingresos por Recuperar a Corto Plazo	-	-	Documentos con Contratistas por Obras Púb. por Pagar a Corto Plazo	-	-
Deudores por Anticipos de la Tesorería a Corto Plazo	-	-	Otros Documentos por Pagar a Corto Plazo	-	-
Préstamos Otorgados a Corto Plazo	-	-			
Otros Derechos a Recibir Efectivo o Equiv. a Corto Plazo	-	-	Porción a Corto Plazo de la Deuda Pública a Largo Plazo	-	-
			Porción a Corto Plazo de la Deuda Pública	-	-
Derechos a Recibir Bienes o Servicios	-	-	Porción a Corto Plazo de Arrendamiento Financiero	-	-
Ant. a Proveedores por Adq. de Bienes y Prest. de Serv. a Corto Plazo	-	-			
Ant. a Proveedores por Adq. de Bienes Inm. y Muebles a Corto Plazo	-	-	Títulos y Valores a Corto Plazo	-	-
Ant. a Proveedores por Adq. de Bienes Intangibles a Corto Plazo	-	-			
Anticipo a Contratistas por Obras Públicas a Corto Plazo	-	-	Pasivos Diferidos a Corto Plazo	-	-
Otros Derechos a Recibir Bienes o Servicios a Corto Plazo	-	-	Ingresos Cobrados por Adelantado a Corto Plazo	-	-
			Intereses Cobrados por Adelantado a Corto Plazo	-	-
Inventarios	-	-	Otros Pasivos Diferidos a Corto Plazo	-	-
Inventario de Mercancías para Venta	-	-			
Inventario de Mercancías Terminadas	-	-	Fondos y Bienes de Terceros en Garantía y/o Admón. a C. P.	-	-
Inventario de Mercancías en Proceso de Elaboración	-	-	Fondos en Garantía a Corto Plazo	-	-
Inventario de Materias Primas, Mat. y Suministros para Producción	-	-	Fondos en Administración a Corto Plazo	-	-
Bienes en Tránsito	-	-	Fondos de Fideicomisos, Mandatos y Contratos Análogos a Corto Plazo	-	-
			Otros Fondos de Terceros en Garantía y/o Administración a Corto Plazo	-	-
Almacenes	-	-	Valores y Bienes en Garantía a Corto Plazo	-	-
Estimación por Pérdida o Deterioro de Activos Circulantes	-	-	Provisiones a Corto Plazo	-	-
Est. para Ctas. Incobrables por Derechos a Recibir Efectivo o Equiv.	-	-	Provisión para Demandas y Juicios a Corto Plazo	-	-
Estimación por Deterioro de Inventarios	-	-	Provisión para Contingencias a Corto Plazo	-	-
			Otras Provisiones a Corto Plazo	-	-
Otros Activos Circulantes	-	-			
Valores en Garantía	-	-	Otros Pasivos a Corto Plazo	-	-
Bienes en Garantía (excluye depósitos de fondos)	-	-	Ingresos por Clasificar	-	-
Bienes Deriv. de Embargos, Decom., Aseguramientos y Dación en Pago	-	-	Recaudación por Participar	-	-
Adquisición con Fondos de Terceros	-	-	Otros Pasivos Circulantes	-	-
<b>Total de Activos Circulantes</b>	<b>9,722,389</b>	<b>2,790,436</b>	<b>Total de Pasivos Circulantes</b>	<b>361,923</b>	<b>1,141,433</b>

CONCEPTO	30 de septiembre 2019	31 de diciembre 2018	CONCEPTO	30 de septiembre 2019	31 de diciembre 2018
<b>Activo No Circulante</b>			<b>Pasivo No Circulante</b>		
Inversiones Financieras a Largo Plazo	-	-	Cuentas por Pagar a Largo Plazo	-	-
Derechos a Recibir Efectivo o Equivalentes a Largo Plazo	-	-	Documentos por Pagar a Largo Plazo	-	-
Bienes Inmuebles, Infraestructura y Const. en Proceso	-	-	Deuda Pública a Largo Plazo	-	-
Bienes Muebles	2,571,150	2,202,895	Pasivos Diferidos a Largo Plazo	-	-
Activos Intangibles	100,572	100,572	Fdos. y Bienes de Terceros en Garantía y/o en Admón. a L.P.	-	-
Depreciación, Deterioro y Amortización Acumulada de Bienes	-	-	Provisiones a Largo Plazo	-	-
Activos Diferidos	-	-	<b>Total de Pasivos No Circulantes</b>	-	-
Estimación por Pérdida o Deterioro de Activos no Circulantes	-	-	<b>Total del Pasivo</b>	<b>361,923</b>	<b>1,141,433</b>
Otros Activos no Circulantes	-	-			
<b>Total de Activos No Circulantes</b>	<b>2,671,722</b>	<b>2,303,467</b>	<b>HACIENDA PÚBLICA / PATRIMONIO</b>		
<b>Total del Activo</b>	<b>12,394,111</b>	<b>5,093,903</b>	<b>Hacienda Pública / Patrimonio Contribuido</b>	<b>140,000</b>	<b>140,000</b>
			Aportaciones	-	-
			Donaciones de Capital	-	-
			Actualización de la Hacienda Pública / Patrimonio	140,000	140,000
			<b>Hacienda Pública / Patrimonio Generado</b>	<b>11,892,188</b>	<b>3,812,470</b>
			Resultados del Ejercicio (Ahorro / Desahorro)	8,183,857	303,631
			Resultados de Ejercicios Anteriores	3,708,331	3,508,839
			Revalúos	-	-
			Reservas	-	-
			Rectificaciones de Resultados de Ejercicios Anteriores	-	-
			<b>Exceso o Insuficiencia en la Actualización de la Hacienda Pública / Patrimonio</b>	-	-
			Resultado por Posición Monetaria	-	-
			Resultado por Tenencia de Activos no Monetarios	-	-
			<b>Total Hacienda Pública / Patrimonio</b>	<b>12,032,188</b>	<b>3,952,470</b>
			<b>Total del Pasivo y Hacienda Pública / Patrimonio</b>	<b>12,394,111</b>	<b>5,093,903</b>

Bajo protesta de decir verdad declaramos que los Estados Financieros y sus Notas son razonablemente correctos y responsabilidad del emisor.

Concepto	Origen	Aplicación	Concepto	Origen	Aplicación
<b>ACTIVO</b>		<b>7,303,740</b>	<b>PASIVO</b>		<b>779,510</b>
<b>Activo Circulante</b>	<b>3,532</b>	<b>6,935,485</b>	<b>Pasivo Circulante</b>		<b>779,510</b>
Efectivo y Equivalentes	-	6,935,485	Cuentas por Pagar a Corto Plazo		779,510
Derechos a Recibir Efectivo o Equivalentes	3,532	-	Documentos por Pagar a Corto Plazo		-
Derechos a Recibir Bienes o Servicios	-	-	Porción a Corto Plazo de la Deuda Pública a Largo Plazo		-
Inventarios	-	-	Títulos y Valores a Corto Plazo		-
Almacenes	-	-	Pasivos Diferidos a Corto Plazo		-
Estimación por Pérdida o Deterioro de Activos Circulantes	-	-	Fdos. y Bienes de Terceros en Garantía y/o Admón. a C. P.		-
Otros Activos Circulantes	-	-	Provisiones a Corto Plazo		-
<b>Activo No Circulante</b>	<b>-</b>	<b>368,255</b>	Otros Pasivos a Corto Plazo		-
Inversiones Financieras a Largo Plazo	-	-	<b>Pasivo No Circulante</b>		-
Derechos a Recibir Efectivo o Equivalentes a Largo Plazo	-	-	Cuentas por Pagar a Largo Plazo		-
Bienes Inmuebles, Infraestructura y Constr. en Proceso	-	-	Documentos por Pagar a Largo Plazo		-
Bienes Muebles	-	368,255	Deuda Pública a Largo Plazo		-
Activos Intangibles	-	-	Pasivos Diferidos a Largo Plazo		-
Depreciación, Deterioro y Amort. Acumulada de Bienes	-	-	Fdos. y Bienes de Terceros en Garantía y/o Admón. a L. P.		-
Activos Diferidos	-	-	Provisiones a Largo Plazo		-
Est. por Pérdida o Deterioro de Activos no Circulantes	-	-	<b>HACIENDA PÚBLICA / PATRIMONIO</b>	<b>8,079,718</b>	-
Otros Activos no Circulantes	-	-	<b>Hacienda Pública / Patrimonio Contribuido</b>		-
			Aportaciones		-
			Donaciones de Capital		-
			Actualización de la Hacienda Pública / Patrimonio		-
			<b>Hacienda Pública / Patrimonio Generado</b>	<b>8,079,718</b>	-
			Resultados del Ejercicio (Ahorro / Desahorro)	7,880,226	-
			Resultados de Ejercicios Anteriores	199,492	-
			Revalúos	-	-
			Reservas	-	-
			Rectificaciones de Resultados de Ejercicios Anteriores	-	-
			<b>Exceso o Insuficiencia en la Actualización de la Hacienda Pública / Patrimonio</b>		-
			Resultado por Posición Monetaria		-
			Resultado por Tenencia de Activos no Monetarios		-

Bajo protesta de decir verdad declaramos que los Estados Financieros y sus Notas son razonablemente correctos y responsabilidad del emisor.

Concepto	Saldo Inicial 1	Cargos del Periodo 2	Abonos del Periodo 3	Saldo Final 4 = (1 + 2 - 3)	Variación del Periodo (4 - 1)
<b>ACTIVO</b>	<b>5,093,903</b>	<b>40,694,485</b>	<b>33,394,277</b>	<b>12,394,111</b>	<b>7,300,208</b>
<i>Activo Circulante</i>	<i>2,790,436</i>	<i>38,022,763</i>	<i>31,090,810</i>	<i>9,722,389</i>	<i>6,931,953</i>
Efectivo y Equivalentes	2,790,436	20,523,941	13,588,456	9,725,921	6,935,485
Derechos a Recibir Efectivo o Equivalentes	-	17,498,822	17,502,354	(3,532)	(3,532)
Derechos a Recibir Bienes o Servicios	-	-	-	-	-
Inventarios	-	-	-	-	-
Almacenes	-	-	-	-	-
Estimación por Pérdida o Deterioro de Activos Circulantes	-	-	-	-	-
Otros Activos Circulantes	-	-	-	-	-
<b>Activo No Circulante</b>	<b>2,303,467</b>	<b>2,671,722</b>	<b>2,303,467</b>	<b>2,671,722</b>	<b>368,255</b>
Inversiones Financieras a Largo Plazo	-	-	-	-	-
Derechos a Recibir Efectivo o Equivalentes a Largo Plazo	-	-	-	-	-
Bienes Inmuebles, Infraestructura y Constr. en Proceso	-	-	-	-	-
Bienes Muebles	2,202,895	2,571,150	2,202,895	2,571,150	368,255
Activos Intangibles	100,572	100,572	100,572	100,572	-
Depreciación, Deterioro y Amort. Acumulada de Bienes	-	-	-	-	-
Activos Diferidos	-	-	-	-	-
Est. por Pérdida o Deterioro de Activos no Circulantes	-	-	-	-	-
Otros Activos no Circulantes	-	-	-	-	-

Bajo protesta de decir verdad declaramos que los Estados Financieros y sus Notas son razonablemente correctos y responsabilidad del emisor.

Denominación de las Deudas	Moneda de Contratación	Institución o País Acreedor	Saldo Inicial del Periodo	Saldo Final del Periodo
<b>DEUDA PÚBLICA</b>				
<b>Corto Plazo</b>				
<b>Deuda Interna</b>	Pesos		-	-
Instituciones de Crédito			-	-
Títulos y Valores			-	-
Arrendamientos Financieros			-	-
<b>Deuda Externa</b>	Pesos		-	-
Organismos Financieros Internacionales			-	-
Deuda Bilateral			-	-
Títulos y Valores			-	-
Arrendamientos Financieros			-	-
<i>Subtotal a Corto Plazo</i>			-	-
<b>Largo Plazo</b>				
<b>Deuda Interna</b>	Pesos		-	-
Instituciones de Crédito			-	-
Títulos y Valores			-	-
Arrendamientos Financieros			-	-
<b>Deuda Externa</b>	Pesos		-	-
Organismos Financieros Internacionales			-	-
Deuda Bilateral			-	-
Títulos y Valores			-	-
Arrendamientos Financieros			-	-
<i>Subtotal a Largo Plazo</i>			-	-
<b>Otros Pasivos</b>			1,141,433	361,923
<b>Total Deuda y Otros Pasivos</b>			<b>1,141,433</b>	<b>361,923</b>

Bajo protesta de decir verdad declaramos que los Estados Financieros y sus Notas son razonablemente correctos y responsabilidad del emisor.

Denominación de la Deuda Pública y Otros Pasivos	Saldo al 31 de Diciembre de 2018	Disposiciones del Periodo	Amortizaciones del Periodo	Revaluaciones, Reclasificaciones y Otros Ajustes	Saldo Final del Periodo	Pago de Intereses del Periodo	Pago de Comisiones y demás costos asociados durante el Periodo
<b>Deuda Pública</b>	-	-	-	-	-	-	-
<i>Corto Plazo</i>	-	-	-	-	-	-	-
<i>Instituciones de Crédito</i>	-	-	-	-	-	-	-
<i>Títulos y Valores</i>	-	-	-	-	-	-	-
<i>Arrendamientos Financieros</i>	-	-	-	-	-	-	-
<i>Largo Plazo</i>	-	-	-	-	-	-	-
<i>Instituciones de Crédito</i>	-	-	-	-	-	-	-
<i>Títulos y Valores</i>	-	-	-	-	-	-	-
<i>Arrendamientos Financieros</i>	-	-	-	-	-	-	-
<b>Otros Pasivos</b>	<b>1,141,433</b>	-	-	-	<b>361,923</b>	-	-
<b>Total de la Deuda Pública y Otros Pasivos</b>	<b>1,141,433</b>	-	-	-	<b>361,923</b>	-	-
<b>Deuda Contingente<sup>1</sup> (Informativo)</b>							
Deuda Contingente 1	-	-	-	-	-	-	-
Deuda Contingente 2	-	-	-	-	-	-	-
Deuda Contingente xx	-	-	-	-	-	-	-
<b>Valor de Instrumentos Bono Cupón Cero<sup>2</sup></b>							
Instrumento Bono Cupón Cero 1	-	-	-	-	-	-	-
Instrumento Bono Cupón Cero 2	-	-	-	-	-	-	-
Instrumento Bono Cupón Cero 3	-	-	-	-	-	-	-

1 Se refiere a cualquier Financiamiento sin fuente o garantía de pago definida, que sea asumida de manera solidaria o subsidiaria por las Entidades Federativas con sus Municipios, organismos descentralizados y empresas de participación estatal mayoritaria y fideicomisos, locales o municipales, y por los Municipios con sus respectivos organismos descentralizados y empresas de participación municipal mayoritaria.

2 Se refiere al valor del Bono Cupón Cero que respalda el pago de los créditos asociados al mismo (Activo).

Obligaciones a Corto Plazo	Monto Contratado	Plazo Pactado	Tasa de Interés	Comisiones y Costos Relacionados	Tasa Efectiva
<b>Obligaciones a Corto Plazo (Informativo)</b>					
Crédito 1	-	-	-	-	-
Crédito 2	-	-	-	-	-
Crédito xx	-	-	-	-	-

Bajo protesta de decir verdad declaramos que los Estados Financieros y sus Notas son razonablemente correctos y responsabilidad del emisor.

Denominación de las Obligaciones Diferentes de Financiamiento	Fecha del Contrato	Fecha de inicio de operación del proyecto	Fecha de vencimiento	Monto de la inversión pactado	Plazo pactado	Monto promedio mensual del pago de la contraprestación	Monto promedio mensual del pago de la contraprestación correspondiente al pago de inversión	Monto pagado de la inversión al 30 de septiembre de 2019	Monto pagado de la inversión actualizado al 30 de septiembre de 2019	Saldo pendiente por pagar de la inversión al 30 de septiembre de 2019
<b>Asociaciones Público Privadas (APP's)</b>				-		-	-	-	-	-
APP 1										
APP 2										
APP 3										
APP xx										
<b>Otros Instrumentos</b>										
Otro Instrumento 1				-		-	-	-	-	-
Otro Instrumento 2				-		-	-	-	-	-
Otro Instrumento 3				-		-	-	-	-	-
Otro Instrumento xx				-		-	-	-	-	-
<b>Total de Obligaciones Diferentes de Financiamiento</b>				-		-	-	-	-	-

NO APLICA

Bajo protesta de decir verdad declaramos que los Estados Financieros y sus Notas son razonablemente correctos y responsabilidad del emisor.



Concepto	Hacienda Pública/Patrimonio Contribuido	Hacienda Pública/Patrimonio Generado de Ejercicios Anteriores	Hacienda Pública/Patrimonio Generado del Ejercicio	Exceso o Insuficiencia en la Actualización de la Hacienda Pública / Patrimonio	TOTAL
<b>Hacienda Pública / Patrimonio Contribuido Neto de 2018</b>	140,000	-	-	-	140,000
<i>Aportaciones</i>	-	-	-	-	-
<i>Donaciones de Capital</i>	-	-	-	-	-
<i>Actualización de la Hacienda Pública / Patrimonio</i>	140,000	-	-	-	140,000
<b>Hacienda Pública / Patrimonio Generado Neto de 2018</b>	-	3,508,839	303,631	-	3,812,470
<i>Resultados del Ejercicio (Ahorro / Desahorro)</i>	-	-	303,631	-	303,631
<i>Resultados de Ejercicios Anteriores</i>	-	3,508,839	-	-	3,508,839
<i>Revaluos</i>	-	-	-	-	-
<i>Reservas</i>	-	-	-	-	-
<i>Rectificaciones de Resultados de Ejercicios Anteriores</i>	-	-	-	-	-
<b>Exceso o Insuficiencia en la Actualización de la Hacienda Pública / Patrimonio Neto de 2018</b>	-	-	-	-	-
<i>Resultado por Posición Monetaria</i>	-	-	-	-	-
<i>Resultado por Tenencia de Activos no Monetarios</i>	-	-	-	-	-
<b>Hacienda Pública / Patrimonio Neto Final de 2018</b>	140,000	3,508,839	303,631	-	3,952,470
<b>Cambios en la Hacienda Pública / Patrimonio Contribuido Neto de 2019</b>	-	-	-	-	-
<i>Aportaciones</i>	-	-	-	-	-
<i>Donaciones de Capital</i>	-	-	-	-	-
<i>Actualización de la Hacienda Pública / Patrimonio</i>	-	-	-	-	-
<b>Variaciones de la Hacienda Pública / Patrimonio Generado Neto de 2019</b>	-	199,492	7,880,226	-	8,079,718
<i>Resultados del Ejercicio (Ahorro / Desahorro)</i>	-	-	8,183,857	-	8,183,857
<i>Resultados de Ejercicios Anteriores</i>	-	199,492	(303,631)	-	(104,139)
<i>Revaluos</i>	-	-	-	-	-
<i>Reservas</i>	-	-	-	-	-
<i>Rectificaciones de Resultados de Ejercicios Anteriores</i>	-	-	-	-	-
<b>Cambios en el Exceso o Insuficiencia en la Actualización de la Hacienda Pública / Patrimonio Neto de 2019</b>	-	-	-	-	-
<i>Resultado por Posición Monetaria</i>	-	-	-	-	-
<i>Resultado por Tenencia de Activos no Monetarios</i>	-	-	-	-	-
<b>Hacienda Pública / Patrimonio Neto Final de 2019</b>	140,000	3,708,331	8,183,857	-	12,032,188

Bajo protesta de decir verdad declaramos que los Estados Financieros y sus Notas son razonablemente correctos y responsabilidad del emisor.

Concepto	2019	2018	Concepto	2019	2018
<b>Flujos de Efectivo de las Actividades de Operación</b>					
<i>Origen</i>			<i>Origen</i>		
Impuestos	17,484,880	17,963,731	Bienes Inmuebles, Infraestructura y Construcciones en Proceso	-	-
Cuotas y Aportaciones de Seguridad Social	-	-	Bienes Muebles	-	-
Contribuciones de Mejoras	-	-	Otros Orígenes de Inversión	-	-
Derechos	-	6,811	<b>Aplicación</b>	1,248,372	3,122,753
Productos	248	3,187,881	Bienes Inmuebles, Infraestructura y Construcciones en Proceso	-	-
Aprovechamientos	2,483,935	-	Bienes Muebles	-	-
Ingresos por Venta de Bienes y Prestación de Servicios	14,734,497	14,769,039	Otras Aplicaciones de Inversión	1,248,372	3,122,753
Participaciones, Aportaciones, Convenios, Incentivos Derivados de la Colaboración Fiscal y Fondos Distintos de Aportaciones	-	-	<b>Flujos Netos de Efectivo por Actividades de Inversión</b>	<b>(1,248,372)</b>	<b>(3,122,753)</b>
Transferencias, Asignaciones, Subsidios y Subvenciones, y Pensiones y Jubilaciones	-	-	<b>Flujo de Efectivo de las Actividades de Financiamiento</b>		
Otros Orígenes de Operación	266,200	-	<i>Origen</i>		
<b>Aplicación</b>	9,301,023	17,660,100	Endeudamiento Neto	-	-
Servicios Personales	6,728,272	9,586,517	Interno	-	-
Materiales y Suministros	519,671	378,845	Externo	-	-
Servicios Generales	2,053,080	7,694,738	Otros Orígenes de Financiamiento	-	-
Transf. Internas y Asignaciones al Sector Público	-	-	<b>Aplicación</b>		
Transferencias al resto del Sector Público	-	-	Servicios de la Deuda	-	-
Subsidios y Subvenciones	-	-	Interno	-	-
Ayudas Sociales	-	-	Externo	-	-
Pensiones y Jubilaciones	-	-	Otras Aplicaciones de Financiamiento	-	-
Transf. a Fideicomisos, Mandatos y Contratos Análogos	-	-	<b>Flujos Netos de Efectivo por Actividades de Financiamiento</b>		
Transferencias a la Seguridad Social	-	-	<b>Incremento/Disminución Neta en el Efectivo y Equivalentes al Efectivo</b>	<b>6,935,485</b>	<b>(2,819,122)</b>
Donativos	-	-	Efectivo y Equivalentes al Efectivo al Inicio del Ejercicio	2,790,436	5,609,558
Transferencias al Exterior	-	-	Efectivo y Equivalentes al Efectivo al Final del Ejercicio	9,725,921	2,790,436
Participaciones	-	-			
Aportaciones	-	-			
Convenios	-	-			
Otras Aplicaciones de Operación	-	-			
<b>Flujos Netos de Efectivo por Actividades de Operación</b>	<b>8,183,857</b>	<b>303,631</b>			

Bajo protesta de decir verdad declaramos que los Estados Financieros y sus Notas son razonablemente correctos y responsabilidad del emisor.



## **Informe de pasivos contingentes**

**2019**

El Colegio de Morelos no genera pasivos contingentes



**Notas a los Estados Financieros  
2019**

**a) NOTAS DE DESGLOSE**

**I) NOTAS AL ESTADO DE SITUACIÓN FINANCIERA DEL 1 ENERO AL 30 SEPTIEMBRE 2019**

<b>EL COLEGIO DE MORELOS</b>			
<b>ACTIVO</b>			12,394,112
<b>ACTIVO CIRCULANTE</b>		<b>9,722,389</b>	
<b>Efectivo y Equivalentes</b>		<b>9,725,921</b>	
Efectivo			
FONDO FIJO DE CAJA			
Bancos/Tesorería		9,725,921	
<b>Derechos a Recibir Efectivo o Equivalentes</b>			
Cuentas por Cobrar a Corto Plazo		-3,532	
Deudores Diversos por Cobrar a Corto Plazo			
Ingresos por Recuperar a Corto Plazo			
<b>ACTIVO NO CIRCULANTE</b>		<b>2,671,722</b>	
<b>Bienes Muebles</b>		<b>2,571,150</b>	
<b>Activos Intangibles</b>		<b>100,572</b>	
Software		100,572	
<b>PASIVO</b>			-361,923
<b>PASIVO CIRCULANTE</b>		<b>-361,923</b>	
<b>Cuentas por Pagar a Corto Plazo</b>		<b>-361,923</b>	
Servicios Personales por Pagar a Corto Plazo		-135,731	
Proveedores por Pagar a Corto Plazo		-12,330	
Retenciones y Contribuciones por Pagar a Corto Plazo		-180,207	
Otras Cuentas por		-33,655	
Pagar a corto plazo			-12,032,188
<b>Actualización de la Hacienda Pública/Patrimonio</b>		<b>-140,000</b>	
<b>HACIENDA PÚBLICA /PATRIMONIO GENERADO</b>		<b>-11,892,188</b>	
<b>Resultados del Ejercicio (Ahorro/Desahorro)</b>		<b>-8,183,857</b>	
<b>RESULTADOS DE EJERCICIOS ANTERIORES</b>		<b>-3,708,331</b>	
<b>TOTAL DE PASIVO Y HACIENDA PUBLICA/PATRIMONIO</b>			<b>-12,394,112</b>

**II) NOTAS AL ESTADO DE ACTIVIDADES DEL 1 ENERO AL 30 DE SEPTIEMBRE 2019**

<b>EL COLEGIO DE MORELOS</b>		
<b>ESTADO DE ACTIVIDADES</b>		
<b><u>INGRESOS Y OTROS BENEFICIOS</u></b>		<b>-17,484,880</b>
<b>INGRESOS DE GESTIÓN</b>	<b>-2,484,183</b>	
<b>Productos de Tipo Corriente</b>	<b>-248</b>	
Otros Productos que Generan Ingresos Corrientes	-248	
<b>Ingresos por Venta de Bienes y Servicios</b>	<b>-2,483,935</b>	
Ingresos por Venta de Bienes y Servicios de Organismos Descentralizados	-2,483,935	
<b>PARTICIPACIONES, APORTACIONES, TRANSFERENCIAS, ASIGNACIONES, SUBSIDIOS Y OTRAS AYUDAS</b>	<b>-14,734,497</b>	
<b>Participaciones y Aportaciones</b>		
Convenios		
CONVENIOS CDI		
<b>Transferencias, Asignaciones, Subsidios y Otras ayudas</b>		
	<b>-14,734,497</b>	
<b>OTROS INGRESOS Y BENEFICIOS</b>		
<b>Otros Ingresos y Beneficios Varios</b>		
Donativos no deducibles para el donador		
	<b>-266,200</b>	
<b><u>GASTOS Y OTRAS PÉRDIDAS</u></b>		<b>9,301,022</b>
<b>GASTOS DE FUNCIONAMIENTO</b>	<b>9,301,022</b>	
<b>Servicios Personales</b>	<b>6,728,272</b>	
<b>Materiales y Suministros</b>	<b>519,671</b>	
<b>Servicios Generales</b>	<b>2,053,080</b>	
	<b>RESULTADOS DEL EJERCICIO (AHORRO/DESAHORRO)</b>	<b>-8,183,857</b>

## **c) NOTAS DE GESTIÓN ADMINISTRATIVA**

### **1. Introducción**

El Colegio de Morelos es una Institución autónoma y da cumplimiento de la Ley General de Contabilidad Gubernamental y demás lineamientos aplicables y emite sus estados financieros en los que refleja la gestión financiera.

De igual manera en materia de transparencia y rendición de cuentas proporciona la información solicitada por los diversos entes y usuarios, tanto fiscalizadores y sociedad en general.

### **2. Panorama Económico y Financiero**

“El Colegio de Morelos” es una institución pública autónoma del Estado de Morelos, dotada de plena autonomía en su régimen interior, en todo lo concerniente a sus aspectos académico, económico, técnico, administrativo y de gobierno, con personalidad jurídica y patrimonio propio, con la facultad de gobernarse a sí mismo y realizar su objeto y fines, respetando la libertad de cátedra e investigación, de libre examen y discusión de las ideas; de determinar sus planes y programas, fijar las disposiciones relativas al ingreso, promoción y permanencia de su personal académico, con respeto a lo dispuesto en los artículos 3º, fracción VII y 123, apartado A, de la Constitución Política de los Estados Unidos Mexicanos, así como la de administrar su patrimonio.

### **3. Autorización e Historia**

“El Colegio de Morelos” fue creado mediante ley orgánica el 26 de agosto de 2015, tiene su sede en la ciudad de Cuernavaca, Estado de Morelos, pudiendo establecer centros o unidades en diversas localidades de la Entidad y, conforme a su capacidad y disponibilidad presupuestal, previa aprobación de su Junta de Gobierno, tiene la facultad de recibir subsidios, inversiones y participaciones, derechos, rentas, productos, aprovechamientos, créditos, valores, empréstitos, donaciones, cuotas, recursos provenientes de fuentes alternas de financiamiento y demás medios que se determinen para regir sus relaciones con la Administración Pública de los ámbitos federal, estatal y municipal, así como con las instancias pertinentes en el ámbito internacional.

### **4. Organización y Objeto Social**

El principal propósito de El Colegio de Morelos es constituir una comunidad educativa de excelencia académica que transmita a la sociedad una manera de vivir culta, eficiente, sustentable, solidaria, tolerante e incluyente a partir de la formación de profesionistas, investigadores y profesores que sean el enlace con dicha sociedad. Profesionistas con alto sentido ético y responsabilidad social que sean capaces de proponer soluciones a problemas actuales y futuros, generando docencia e investigación con pertinencia en la generación y aplicación del conocimiento humanístico y científico social, procurando el desarrollo social, convival y sustentable de Morelos, México y el mundo.

Constituir una institución de educación superior pública autónoma, consolidada nacional e internacionalmente en sus líneas de investigación sobre humanidades, ciencias sociales, educación y estudios de la complejidad con amplio reconocimiento social y académico sustentada en una gestión académica y administrativa eficiente, que auspicie la formación de investigadores y profesionistas íntegros y competentes comprometidos con la sociedad y el cuidado del ambiente.

El Colegio de Morelos” tiene por objeto generar, preservar, transmitir y extender el conocimiento tanto el básico como el aplicado, en el ámbito de las ciencias sociales y las humanidades, poniéndolo al servicio del Estado, de la región circundante y del país, así como internacionalmente.

### **Objetivos estratégicos.**

La investigación que contribuya al avance y mejor aprovechamiento de las ciencias sociales, los estudios de la complejidad y humanidades para beneficio de los profesionistas y la sociedad de Morelos, del país e inclusive con influencia internacional;

La enseñanza a nivel de licenciatura, especialidad, posgrado, maestría y doctorado; la actualización mediante cursos, diplomados y talleres con base en las materias de especialidad de “El Colegio de Morelos”, para la formación y actualización de profesionales altamente capacitados para la realización de actividades de investigación, la docencia y el servicio público, con estándares de calidad competitivos internacionalmente;

La proyección y evaluación de temas referentes a problemas que se consideren relevantes, cuyos productos puedan ser de utilidad en la formulación de las políticas públicas y coadyuven en la toma de decisiones para el desarrollo del estado de Morelos y del país en general;

La vinculación de la investigación científica en materia de ciencias sociales y humanidades con los sectores público, social y privado; para la amplia difusión en el ámbito académico y entre el público en general, de los resultados y las propuestas que de estos se deriven, a través de publicaciones especializadas y de todos los medios de comunicación a su alcance, que permitan contribuir desde la academia a elevar el nivel cultural, político y social de la Entidad, del país e internacionalmente, y

La generación de relaciones de intercambio académico, de investigación y difusión de la cultura, en las áreas de su competencia y en temas de interés mutuo, con otras instituciones de educación superior, centros de investigación y otras instituciones, en los ámbitos local, nacional e internacional.

### **5. Bases de Preparación de los Estados Financieros**

El Colegio de Morelos:

- a) Observa la normatividad emitida por el CONAC y las disposiciones legales aplicables.
- b) Cumple con la normatividad aplicada para el reconocimiento, valuación y revelación de los diferentes rubros de la información financiera, así como las bases de medición utilizadas para la elaboración de los estados financieros; por ejemplo: costo histórico, valor de realización, valor razonable, valor de recuperación o cualquier otro método empleado y los criterios de aplicación de los mismos.
- c) Postulados básicos.

- d) Normatividad supletoria.
- e) Cumple con las etapas del devengado de acuerdo a la Ley de Contabilidad.

6. Políticas de Contabilidad Significativas

El Colegio de Morelos informa que cumple con las políticas contables emitidas por el CONAC:

**"Bajo protesta de decir verdad, declaramos que los Estados Financieros y sus notas,  
son razonablemente correctos y son responsabilidad del emisor"**







# Información Presupuestaria

CUENTA PÚBLICA  
EL COLEGIO DE MORELOS  
ENERO - SEPTIEMBRE

2019



Concepto	Estimado / Aprobado	Devengado	Recaudado / Pagado
<b>A. Ingresos Totales (A = A1 + A2 + A3)</b>	<b>14,477,456</b>	<b>17,287,230</b>	<b>17,287,230</b>
A1. Ingresos de Libre Disposición	14,477,456	17,287,230	17,287,230
A2. Transferencias Federales Etiquetadas	-	-	-
A3. Financiamiento Neto	-	-	-
<b>B. Egresos Presupuestarios (B = B1 + B2)</b>	<b>14,241,687</b>	<b>9,403,078</b>	<b>9,403,078</b>
B1. Gasto No Etiquetado (sin incluir Amortización de la Deuda Pública)	14,241,687	9,403,078	9,403,078
B2. Gasto Etiquetado (sin incluir Amortización de la Deuda Pública)	-	-	-
<b>C. Remanentes del Ejercicio Anterior (C = C1 + C2)</b>	<b>-</b>	<b>-</b>	<b>-</b>
C1. Remanentes de Ingresos de Libre Disposición aplicados en el periodo	-	-	-
C2. Remanentes de Transferencias Federales Etiquetadas aplicados en el periodo	-	-	-
<b>I. Balance Presupuestario (I = A - B + C)</b>	<b>235,769</b>	<b>7,884,152</b>	<b>7,884,152</b>
<b>II. Balance Presupuestario sin Financiamiento Neto (II = I - A3)</b>	<b>235,769</b>	<b>7,884,152</b>	<b>7,884,152</b>
<b>III. Balance Presupuestario sin Financiamiento Neto y sin Remanentes del Ejercicio Anterior (III = II - C)</b>	<b>235,769</b>	<b>7,884,152</b>	<b>7,884,152</b>

Concepto	Aprobado	Devengado	Pagado
<b>E. Intereses, Comisiones y Gastos de la Deuda (E = E1 + E2)</b>	<b>-</b>	<b>-</b>	<b>-</b>
E1. Intereses, Comisiones y Gastos de la Deuda con Gasto No Etiquetado	-	-	-
E2. Intereses, Comisiones y Gastos de la Deuda con Gasto Etiquetado	-	-	-
<b>IV. Balance Primario (IV = III + E)</b>	<b>235,769</b>	<b>7,884,152</b>	<b>7,884,152</b>

Concepto	Estimado / Aprobado	Devengado	Recaudado / Pagado
<b>F. Financiamiento (F = F1 + F2)</b>	<b>-</b>	<b>-</b>	<b>-</b>
F1. Financiamiento con Fuente de Pago de Ingresos de Libre Disposición	-	-	-
F2. Financiamiento con Fuente de Pago de Transferencias Federales Etiquetadas	-	-	-
<b>G. Amortización de la Deuda (G = G1 + G2)</b>	<b>-</b>	<b>-</b>	<b>-</b>
G1. Amortización de la Deuda Pública con Gasto No Etiquetado	-	-	-
G2. Amortización de la Deuda Pública con Gasto Etiquetado	-	-	-
<b>A3. Financiamiento Neto (A3 = F - G)</b>	<b>-</b>	<b>-</b>	<b>-</b>

Concepto	Estimado / Aprobado	Devengado	Recaudado / Pagado
<b>A1. Ingresos de Libre Disposición</b>	<b>14,477,456</b>	<b>17,287,230</b>	<b>17,287,230</b>
<b>A3.1 Financiamiento Neto con Fuente de Pago de Ingresos de Libre Disposición (A3.1 = F1 - G1)</b>	<b>-</b>	<b>-</b>	<b>-</b>
F1. Financiamiento con Fuente de Pago de Ingresos de Libre Disposición	-	-	-
G1. Amortización de la Deuda Pública con Gasto No Etiquetado	-	-	-
<b>B1. Gasto No Etiquetado (sin incluir Amortización de la Deuda Pública)</b>	<b>14,241,687</b>	<b>9,403,078</b>	<b>9,403,078</b>
<b>C1. Remanentes de Ingresos de Libre Disposición aplicados en el periodo</b>	<b>-</b>	<b>-</b>	<b>-</b>
<b>V. Balance Presupuestario de Recursos Disponibles (V = A1 + A3.1 - B1 + C1)</b>	<b>235,769</b>	<b>7,884,152</b>	<b>7,884,152</b>
<b>VI. Balance Presupuestario de Recursos Disponibles sin Financiamiento Neto (VI = V - A3.1)</b>	<b>235,769</b>	<b>7,884,152</b>	<b>7,884,152</b>

Concepto	Estimado / Aprobado	Devengado	Recaudado / Pagado
<b>A2. Transferencias Federales Etiquetadas</b>	<b>-</b>	<b>-</b>	<b>-</b>
<b>A3.2 Financiamiento Neto con Fuente de Pago de Transferencias Federales Etiquetadas (A3.2 = F2 - G2)</b>	<b>-</b>	<b>-</b>	<b>-</b>
F2. Financiamiento con Fuente de Pago de Transferencias Federales Etiquetadas	-	-	-
G2. Amortización de la Deuda Pública con Gasto Etiquetado	-	-	-
<b>B2. Gasto Etiquetado (sin incluir Amortización de la Deuda Pública)</b>	<b>-</b>	<b>-</b>	<b>-</b>
<b>C2. Remanentes de Transferencias Federales Etiquetadas aplicados en el periodo</b>	<b>-</b>	<b>-</b>	<b>-</b>
<b>VII. Balance Presupuestario de Recursos Etiquetados (VII = A2 + A3.2 - B2 + C2)</b>	<b>-</b>	<b>-</b>	<b>-</b>
<b>VIII. Balance Presupuestario de Recursos Etiquetados sin Financiamiento Neto (VIII = VII - A3.2)</b>	<b>-</b>	<b>-</b>	<b>-</b>

Rubro de Ingresos	Ingreso					Diferencia
	Estimado	Ampliaciones y Reducciones	Modificado	Devengado	Recaudado	
	(1)	(2)	(3= 1 + 2)	(4)	(5)	
Impuestos	-	-	-	-	-	-
Cuotas y Aportaciones de Seguridad Social	-	-	-	-	-	-
Contribuciones de Mejoras	-	-	-	-	-	-
Derechos	-	-	-	-	-	-
Productos	-	-	-	248	248	248
Aprovechamientos	-	-	-	-	-	-
Ingresos por Venta de Bienes, Prestación de Servicios y Otros Ingresos	2,267,991	-	2,267,991	2,552,485	2,552,485	284,494
Participaciones, Aportaciones, Convenios, Incentivos Derivados de la Colaboración Fiscal y Fondos Distintos de Aportaciones	12,209,465	7,079,774	19,289,239	14,734,497	14,734,497	2,525,032
Transferencias, Asignaciones, Subsidios y Subvenciones, y Pensiones y Jubilaciones	-	-	-	-	-	-
Ingresos Derivados de Financiamientos	-	-	-	-	-	-
<b>Total</b>	<b>14,477,456</b>	<b>7,079,774</b>	<b>21,557,230</b>	<b>17,287,230</b>	<b>17,287,230</b>	<b>2,809,774</b>
				<b>Ingresos excedentes</b>		

Estado Analítico de Ingresos Por Fuente de Financiamiento	Ingreso					Diferencia
	Estimado	Ampliaciones y Reducciones	Modificado	Devengado	Recaudado	
	(1)	(2)	(3= 1 + 2)	(4)	(5)	
<b>Ingresos del Poder Ejecutivo Federal o Estatal y de los Municipios</b>	-	-	-	-	-	-
Impuestos	-	-	-	-	-	-
Cuotas y Aportaciones de Seguridad Social	-	-	-	-	-	-
Contribuciones de Mejoras	-	-	-	-	-	-
Derechos	-	-	-	-	-	-
Productos <sup>1</sup>	-	-	-	-	-	-
Aprovechamientos <sup>2</sup>	-	-	-	-	-	-
Participaciones, Aportaciones, Convenios, Incentivos Derivados de la Colaboración Fiscal y Fondos Distintos de Aportaciones	-	-	-	-	-	-
Transferencias, Asignaciones, Subsidios y Subvenciones, y Pensiones y Jubilaciones	-	-	-	-	-	-
<b>Ingresos de los Entes Públicos de los Poderes Legislativo y Judicial, de los Órganos Autónomos y del Sector Paraestatal o Paramunicipal, así como de las Empresas Productivas del Estado</b>	<b>2,267,991</b>	<b>-</b>	<b>2,267,991</b>	<b>2,552,733</b>	<b>2,552,733</b>	<b>284,742</b>
Cuotas y Aportaciones de Seguridad Social	-	-	-	-	-	-
Productos <sup>1</sup>	-	-	-	248	248	248
Ingresos por Venta de Bienes, Prestación de Servicios y Otros Ingresos <sup>3</sup>	2,267,991	-	2,267,991	2,552,485	2,552,485	284,494
Transferencias, Asignaciones, Subsidios y Subvenciones, y Pensiones y Jubilaciones	-	-	-	-	-	-
<b>Ingresos Derivados de Financiamientos</b>	<b>-</b>	<b>-</b>	<b>-</b>	<b>-</b>	<b>-</b>	<b>-</b>
Ingresos Derivados de Financiamientos	-	-	-	-	-	-
<b>Total</b>	<b>2,267,991</b>	<b>-</b>	<b>2,267,991</b>	<b>2,552,733</b>	<b>2,552,733</b>	<b>284,742</b>
				<b>Ingresos excedentes</b>		

<sup>1</sup> Incluye intereses que generan las cuentas bancarias de los entes públicos en productos.

<sup>2</sup> Incluye donativos en efectivo del Poder Ejecutivo, entre otros aprovechamientos.

<sup>3</sup> Se refiere a los ingresos propios obtenidos por los Poderes Legislativo y Judicial, los Órganos Autónomos y las entidades de la administración pública paraestatal y paramunicipal, por sus actividades diversas no inherentes a su operación que generan recursos y que no sean ingresos por venta de bienes o prestación de servicios, tales como donativos en efectivo, entre otros.

Concepto	Ingreso					Diferencia
	Estimado	Ampliaciones/ (Reducciones)	Modificado	Devengado	Recaudado	
<b>Ingresos de Libre Disposición</b>						
<i>Impuestos</i>	-	-	-	-	-	-
<i>Cuotas y Aportaciones de Seguridad Social</i>	-	-	-	-	-	-
<i>Contribuciones de Mejoras</i>	-	-	-	-	-	-
<i>Derechos</i>	-	-	-	-	-	-
<i>Productos</i>	-	-	-	248	248	248
<i>Aprovechamientos</i>	-	-	-	-	-	-
<i>Ingresos por Venta de Bienes y Prestación de Servicios</i>	2,267,991	-	2,267,991	2,552,485	2,552,485	284,494
<i>Participaciones</i>	-	-	-	-	-	-
Fondo General de Participaciones	-	-	-	-	-	-
Fondo de Fomento Municipal	-	-	-	-	-	-
Fondo de Fiscalización y Recaudación	-	-	-	-	-	-
Fondo de Compensación	-	-	-	-	-	-
Fondo de Extracción de Hidrocarburos	-	-	-	-	-	-
Impuesto Especial Sobre Producción y Servicios	-	-	-	-	-	-
0.136% de la Recaudación Federal Participable	-	-	-	-	-	-
3.17% Sobre Extracción de Petróleo	-	-	-	-	-	-
Gasolinas y Diésel	-	-	-	-	-	-
Fondo del Impuesto Sobre la Renta	-	-	-	-	-	-
Fondo de Estabilización de los Ingresos de las Ent. Fed.	-	-	-	-	-	-
<i>Incentivos Derivados de la Colaboración Fiscal</i>	-	-	-	-	-	-
Tenencia o Uso de Vehículos	-	-	-	-	-	-
Fondo de Compensación ISAN	-	-	-	-	-	-
Impuesto Sobre Automóviles Nuevos	-	-	-	-	-	-
Fondo de Compensación de Repecos-Intermedios	-	-	-	-	-	-
Otros Incentivos Económicos	-	-	-	-	-	-
<i>Transferencias y Asignaciones</i>	-	-	-	-	-	-
<i>Convenios</i>	12,209,465	7,079,774	19,289,239	14,734,497	14,734,497	2,525,032
Otros Convenios y Subsidios	12,209,465	7,079,774	19,289,239	14,734,497	14,734,497	2,525,032
<i>Otros Ingresos de Libre Disposición</i>	-	-	-	-	-	-
Participaciones en Ingresos Locales	-	-	-	-	-	-
Otros Ingresos de Libre Disposición	-	-	-	-	-	-
<b>Total de Ingresos de Libre Disposición</b>	<b>14,477,456</b>	<b>7,079,774</b>	<b>21,557,230</b>	<b>17,287,230</b>	<b>17,287,230</b>	<b>2,809,774</b>
<b>Ingresos Excedentes de Ingresos de Libre Disposición</b>						
<b>Transferencias Federales Etiquetadas</b>						
<i>Aportaciones</i>	-	-	-	-	-	-
Fondo de Aport. para la Nómina Educativa y Gto. Op.	-	-	-	-	-	-
Fondo de Aportaciones para los Servicios de Salud	-	-	-	-	-	-
Fondo de Aportaciones para la Infraestructura Social	-	-	-	-	-	-
Fondo de Aport. para el Fortalecimiento de los Municipios y de las Demarcaciones Territoriales del Distrito Federal	-	-	-	-	-	-
Fondo de Aportaciones Múltiples	-	-	-	-	-	-
Fondo de Aport. para la Educación Tec. y de Adultos	-	-	-	-	-	-
Fondo de Aportaciones para la Seguridad Pública de los Estados y del Distrito Federal	-	-	-	-	-	-
Fondo de Aportaciones para el Fortalecimiento de las Entidades Federativas	-	-	-	-	-	-
<i>Convenios</i>	-	-	-	-	-	-
Convenios de Protección Social en Salud	-	-	-	-	-	-
Convenios de Descentralización	-	-	-	-	-	-
Convenios de Reasignación	-	-	-	-	-	-
Otros Convenios y Subsidios	-	-	-	-	-	-
<i>Fondos Distintos de Aportaciones</i>	-	-	-	-	-	-
Fondo para Entidades Federativas y Municipios Productores de Hidrocarburos	-	-	-	-	-	-
Fondo Minero	-	-	-	-	-	-
<i>Transferencias, Asignaciones, Subsidios y Subvenciones, y Pensiones y Jubilaciones</i>	-	-	-	-	-	-
<i>Otras Transferencias Federales Etiquetadas</i>	-	-	-	-	-	-
<b>Total de Transferencias Federales Etiquetadas</b>	<b>-</b>	<b>-</b>	<b>-</b>	<b>-</b>	<b>-</b>	<b>-</b>
<b>Ingresos Derivados de Financiamientos</b>						
<i>Ingresos Derivados de Financiamientos</i>	-	-	-	-	-	-
<b>Total de Ingresos</b>	<b>14,477,456</b>	<b>7,079,774</b>	<b>21,557,230</b>	<b>17,287,230</b>	<b>17,287,230</b>	<b>2,809,774</b>
<b>Datos Informativos</b>						
1. Ingresos Derivados de Financiamientos con Fuente de Pago de Ingresos de Libre Disposición	-	-	-	-	-	-
2. Ingresos Derivados de Financiamientos con Fuente de Pago de Transferencias Federales Etiquetadas	-	-	-	-	-	-
3. Ingresos Derivados de Financiamientos	-	-	-	-	-	-

Concepto	Egresos					Subejercicio 6 = ( 3 - 4 )
	Aprobado	Ampliaciones/ (Reducciones)	Modificado	Devengado	Pagado	
	1	2	3 = ( 1 + 2 )	4	5	
<b>Servicios Personales</b>	<b>8,598,050</b>	<b>6,314,999</b>	<b>14,913,049</b>	<b>6,728,272</b>	<b>6,728,272</b>	<b>8,184,777</b>
Remuneraciones al Personal de Carácter Permanente	6,795,050	3,828,781	10,623,831	5,097,666	5,097,666	5,526,165
Remuneraciones al Personal de Carácter Transitorio	90,000	40,000	130,000	109,167	109,167	20,833
Remuneraciones Adicionales y Especiales	268,000	1,309,993	1,577,993	248,823	248,823	1,329,170
Seguridad Social	810,000	615,000	1,425,000	788,946	788,946	636,054
Otras Prestaciones Sociales y Económicas	635,000	521,225	1,156,225	483,670	483,670	672,555
Previsiones	-	-	-	-	-	-
Pago de Estímulos a Servidores Públicos	-	-	-	-	-	-
<b>Materiales y Suministros</b>	<b>826,797</b>	<b>278,980</b>	<b>1,105,777</b>	<b>520,967</b>	<b>520,967</b>	<b>584,810</b>
Materiales de Admón, Emisión de Doctos. y Artículos Oficiales	499,497	136,191	635,688	365,171	365,171	270,517
Alimentos y Utensilios	43,000	14,700	57,700	28,255	28,255	29,445
Materias Primas y Materiales de Producción y Comercialización	-	-	-	-	-	-
Materiales y Artículos de Construcción y de Reparación	102,300	50,639	152,939	17,566	17,566	135,373
Productos Químicos, Farmacéuticos y de Laboratorio	30,000	450	30,450	4,217	4,217	26,233
Combustibles, Lubricantes y Aditivos	10,000	-	10,000	5,450	5,450	4,550
Vestuario, Blancos, Prendas de Protección y Artículos Deportivos	87,000	(20,000)	67,000	-	-	67,000
Materiales y Suministros Para Seguridad	-	-	-	-	-	-
Herramientas, Refacciones y Accesorios Menores	55,000	97,000	152,000	100,308	100,308	51,692
<b>Servicios Generales</b>	<b>4,805,213</b>	<b>(324,199)</b>	<b>4,481,014</b>	<b>2,051,784</b>	<b>2,051,784</b>	<b>2,429,230</b>
Servicios Básicos	157,000	(33,101)	123,899	59,694	59,694	64,205
Servicios de Arrendamiento	132,000	3,000	135,000	21,587	21,587	113,413
Servicios Profesionales, Científicos, Técnicos y Otros Servicios	3,115,649	(235,498)	2,880,151	1,278,003	1,278,003	1,602,148
Servicios Financieros, Bancarios y Comerciales	75,000	74,700	149,700	103,124	103,124	46,576
Servicios de Instalación, Reparación, Mantto. y Conservación	200,000	195,411	395,411	262,388	262,388	133,023
Servicios de Comunicación Social y Publicidad	175,000	8,050	183,050	110,342	110,342	72,708
Servicios de Traslado y Viáticos	575,864	(239,350)	336,514	128,218	128,218	208,296
Servicios Oficiales	124,700	(64,600)	60,100	-	-	60,100
Otros Servicios Generales	250,000	(32,811)	217,189	88,428	88,428	128,761
<b>Transferencias, Asignaciones, Subsidios y Otras Ayudas</b>	<b>-</b>	<b>-</b>	<b>-</b>	<b>-</b>	<b>-</b>	<b>-</b>
Transferencias Internas y Asignaciones al Sector Público	-	-	-	-	-	-
Transferencias al Resto del Sector Público	-	-	-	-	-	-
Subsidios y Subvenciones	-	-	-	-	-	-
Ayudas Sociales	-	-	-	-	-	-
Pensiones y Jubilaciones	-	-	-	-	-	-
Transferencias a Fideicomisos, Mandatos y Otros Análogos	-	-	-	-	-	-
Transferencias a la Seguridad Social	-	-	-	-	-	-
Donativos	-	-	-	-	-	-
Transferencias al Exterior	-	-	-	-	-	-
<b>Bienes Muebles, Inmuebles e Intangibles</b>	<b>11,627</b>	<b>130,220</b>	<b>141,847</b>	<b>102,055</b>	<b>102,055</b>	<b>39,792</b>
Mobiliario y Equipo de Administración	6,500	106,001	112,501	74,402	74,402	38,099
Mobiliario y Equipo Educativo y Recreativo	5,126	3,075	8,201	8,200	8,200	1
Equipo e Instrumental Médico y de Laboratorio	1	21,144	21,145	19,453	19,453	1,692
Vehículos y Equipo de Transporte	-	-	-	-	-	-
Equipo de Defensa y Seguridad	-	-	-	-	-	-
Maquinaria, Otros Equipos y Herramientas	-	-	-	-	-	-
Activos Biológicos	-	-	-	-	-	-
Bienes Inmuebles	-	-	-	-	-	-
Activos Intangibles	-	-	-	-	-	-
<b>Inversión Pública</b>	<b>-</b>	<b>-</b>	<b>-</b>	<b>-</b>	<b>-</b>	<b>-</b>
Obra Pública en Bienes de Dominio Público	-	-	-	-	-	-
Obra Pública en Bienes Propios	-	-	-	-	-	-
Proyectos Productivos y Acciones de Fomento	-	-	-	-	-	-
<b>Inversiones Financieras y Otras Provisiones</b>	<b>-</b>	<b>-</b>	<b>-</b>	<b>-</b>	<b>-</b>	<b>-</b>
Inversiones Para el Fomento de Actividades Productivas	-	-	-	-	-	-
Acciones y Participaciones de Capital	-	-	-	-	-	-
Compra de Títulos y Valores	-	-	-	-	-	-
Concesión de Préstamos	-	-	-	-	-	-
Inversiones en Fideicomisos, Mandatos y Otros Análogos	-	-	-	-	-	-
Otras Inversiones Financieras	-	-	-	-	-	-
Provisiones para Contingencias y Otras Erogaciones Especiales	-	-	-	-	-	-
<b>Participaciones y Aportaciones</b>	<b>-</b>	<b>-</b>	<b>-</b>	<b>-</b>	<b>-</b>	<b>-</b>
Participaciones	-	-	-	-	-	-
Aportaciones	-	-	-	-	-	-
Convenios	-	-	-	-	-	-
<b>Deuda Pública</b>	<b>-</b>	<b>-</b>	<b>-</b>	<b>-</b>	<b>-</b>	<b>-</b>
Amortización de la Deuda Pública	-	-	-	-	-	-
Intereses de la Deuda Pública	-	-	-	-	-	-
Comisiones de la Deuda Pública	-	-	-	-	-	-
Gastos de la Deuda Pública	-	-	-	-	-	-
Costo por Coberturas	-	-	-	-	-	-
Apoyos Financieros	-	-	-	-	-	-
Adeudos de Ejercicios Fiscales Anteriores (Adefas)	-	-	-	-	-	-
<b>Total del Gasto</b>	<b>14,241,687</b>	<b>6,400,000</b>	<b>20,641,687</b>	<b>9,403,078</b>	<b>9,403,078</b>	<b>11,238,609</b>

Concepto	Egresos					Subejercicio
	Aprobado	Ampliaciones / (Reducciones)	Modificado	Devengado	Pagado	
<b>Gasto No Etiquetado</b>	<b>14,241,687</b>	<b>6,400,000</b>	<b>20,641,687</b>	<b>9,403,078</b>	<b>9,403,078</b>	<b>11,238,609</b>
<b>Servicios Personales</b>	<b>8,598,050</b>	<b>6,314,999</b>	<b>14,913,049</b>	<b>6,728,272</b>	<b>6,728,272</b>	<b>8,184,777</b>
Remuneraciones al Personal de Carácter Permanente	6,795,050	3,828,781	10,623,831	5,097,666	5,097,666	5,526,165
Remuneraciones al Personal de Carácter Transitorio	90,000	40,000	130,000	109,167	109,167	20,833
Remuneraciones Adicionales y Especiales	268,000	1,309,993	1,577,993	248,823	248,823	1,329,170
Seguridad Social	810,000	615,000	1,425,000	788,946	788,946	636,054
Otras Prestaciones Sociales y Económicas	635,000	521,225	1,156,225	483,670	483,670	672,555
Previsiones	-	-	-	-	-	-
Pago de Estimulos a Servidores Públicos	-	-	-	-	-	-
<b>Materiales y Suministros</b>	<b>826,797</b>	<b>278,980</b>	<b>1,105,777</b>	<b>520,967</b>	<b>520,967</b>	<b>584,810</b>
Materiales de Admón., Emisión de Doctos. y Art. Oficiales	499,497	136,191	635,688	365,171	365,171	270,517
Alimentos y Utensilios	43,000	14,700	57,700	28,255	28,255	29,445
Materias Primas y Materiales de Prod. y Comercialización	-	-	-	-	-	-
Materiales y Artículos de Construcción y de Reparación	102,300	50,639	152,939	17,566	17,566	135,373
Productos Químicos, Farmacéuticos y de Laboratorio	30,000	450	30,450	4,217	4,217	26,233
Combustibles, Lubricantes y Aditivos	10,000	-	10,000	5,450	5,450	4,550
Vestuario, Blancos, Prendas de Protección y Art. Deportivos	87,000	(20,000)	67,000	-	-	67,000
Materiales y Suministros Para Seguridad	-	-	-	-	-	-
Herramientas, Refacciones y Accesorios Menores	55,000	97,000	152,000	100,308	100,308	51,692
<b>Servicios Generales</b>	<b>4,805,213</b>	<b>(324,199)</b>	<b>4,481,014</b>	<b>2,051,784</b>	<b>2,051,784</b>	<b>2,429,230</b>
Servicios Básicos	157,000	(33,101)	123,899	59,694	59,694	64,205
Servicios de Arrendamiento	132,000	3,000	135,000	21,587	21,587	113,413
Servicios Profesionales, Científicos, Técnicos y Otros Serv.	3,115,649	(235,498)	2,880,151	1,278,003	1,278,003	1,602,148
Servicios Financieros, Bancarios y Comerciales	75,000	74,700	149,700	103,124	103,124	46,576
Servicios de Instalación, Reparación, Mantto. y Conservación	200,000	195,411	395,411	262,388	262,388	133,023
Servicios de Comunicación Social y Publicidad	175,000	8,050	183,050	110,342	110,342	72,708
Servicios de Traslado y Viáticos	575,864	(239,350)	336,514	128,218	128,218	208,296
Servicios Oficiales	124,700	(64,600)	60,100	-	-	60,100
Otros Servicios Generales	250,000	(32,811)	217,189	88,428	88,428	128,761
<b>Transferencias, Asignaciones, Subsidios y Otras Ayudas</b>	-	-	-	-	-	-
Transferencias Internas y Asignaciones al Sector Público	-	-	-	-	-	-
Transferencias al Resto del Sector Público	-	-	-	-	-	-
Subsidios y Subvenciones	-	-	-	-	-	-
Ayudas Sociales	-	-	-	-	-	-
Pensiones y Jubilaciones	-	-	-	-	-	-
Transferencias a Fideicomisos, Mandatos y Otros Análogos	-	-	-	-	-	-
Transferencias a la Seguridad Social	-	-	-	-	-	-
Donativos	-	-	-	-	-	-
Transferencias al Exterior	-	-	-	-	-	-
<b>Bienes Muebles, Inmuebles e Intangibles</b>	<b>11,627</b>	<b>130,220</b>	<b>141,847</b>	<b>102,055</b>	<b>102,055</b>	<b>39,792</b>
Mobiliario y Equipo de Administración	6,500	106,001	112,501	74,402	74,402	38,099
Mobiliario y Equipo Educativo y Recreativo	5,126	3,075	8,201	8,200	8,200	1
Equipo e Instrumental Médico y de Laboratorio	1	21,144	21,145	19,453	19,453	1,692
Vehículos y Equipo de Transporte	-	-	-	-	-	-
Equipo de Defensa y Seguridad	-	-	-	-	-	-
Maquinaria, Otros Equipos y Herramientas	-	-	-	-	-	-
Activos Biológicos	-	-	-	-	-	-
Bienes Inmuebles	-	-	-	-	-	-
Activos Intangibles	-	-	-	-	-	-
<b>Inversión Pública</b>	-	-	-	-	-	-
Obra Pública en Bienes de Dominio Público	-	-	-	-	-	-
Obra Pública en Bienes Propios	-	-	-	-	-	-
Proyectos Productivos y Acciones de Fomento	-	-	-	-	-	-
<b>Inversiones Financieras y Otras Provisiones</b>	-	-	-	-	-	-
Inversiones Para el Fomento de Actividades Productivas	-	-	-	-	-	-
Acciones y Participaciones de Capital	-	-	-	-	-	-
Compra de Títulos y Valores	-	-	-	-	-	-
Concesión de Préstamos	-	-	-	-	-	-
Inversiones en Fideicomisos, Mandatos y Otros Análogos	-	-	-	-	-	-
Fideicomiso de Desastres Naturales (Informativo)	-	-	-	-	-	-
Otras Inversiones Financieras	-	-	-	-	-	-
Provisiones para Contingencias y Otras Erogaciones Especiales	-	-	-	-	-	-
<b>Participaciones y Aportaciones</b>	-	-	-	-	-	-
Participaciones	-	-	-	-	-	-
Aportaciones	-	-	-	-	-	-
Convenios	-	-	-	-	-	-
<b>Deuda Pública</b>	-	-	-	-	-	-
Amortización de la Deuda Pública	-	-	-	-	-	-
Intereses de la Deuda Pública	-	-	-	-	-	-
Comisiones de la Deuda Pública	-	-	-	-	-	-
Gastos de la Deuda Pública	-	-	-	-	-	-
Costo por Coberturas	-	-	-	-	-	-
Apoyos Financieros	-	-	-	-	-	-
Adeudos de Ejercicios Fiscales Anteriores (Adefas)	-	-	-	-	-	-



Concepto	Egresos					Subejercicio
	Aprobado	Ampliaciones / (Reducciones)	Modificado	Devengado	Pagado	
<b>Gasto Etiquetado</b>	-	-	-	-	-	-
<b>Servicios Personales</b>	-	-	-	-	-	-
Remuneraciones al Personal de Carácter Permanente	-	-	-	-	-	-
Remuneraciones al Personal de Carácter Transitorio	-	-	-	-	-	-
Remuneraciones Adicionales y Especiales	-	-	-	-	-	-
Seguridad Social	-	-	-	-	-	-
Otras Prestaciones Sociales y Económicas	-	-	-	-	-	-
Previsiones	-	-	-	-	-	-
Pago de Estímulos a Servidores Públicos	-	-	-	-	-	-
<b>Materiales y Suministros</b>	-	-	-	-	-	-
Materiales de Admón., Emisión de Doctos. y Art. Oficiales	-	-	-	-	-	-
Alimentos y Utensilios	-	-	-	-	-	-
Materias Primas y Materiales de Prod. y Comercialización	-	-	-	-	-	-
Materiales y Artículos de Construcción y de Reparación	-	-	-	-	-	-
Productos Químicos, Farmacéuticos y de Laboratorio	-	-	-	-	-	-
Combustibles, Lubricantes y Aditivos	-	-	-	-	-	-
Vestuario, Blancos, Prendas de Protección y Art. Deportivos	-	-	-	-	-	-
Materiales y Suministros Para Seguridad	-	-	-	-	-	-
Herramientas, Refacciones y Accesorios Menores	-	-	-	-	-	-
<b>Servicios Generales</b>	-	-	-	-	-	-
Servicios Básicos	-	-	-	-	-	-
Servicios de Arrendamiento	-	-	-	-	-	-
Servicios Profesionales, Científicos, Técnicos y Otros Serv.	-	-	-	-	-	-
Servicios Financieros, Bancarios y Comerciales	-	-	-	-	-	-
Servicios de Instalación, Reparación, Mantto. y Conservación	-	-	-	-	-	-
Servicios de Comunicación Social y Publicidad	-	-	-	-	-	-
Servicios de Traslado y Viáticos	-	-	-	-	-	-
Servicios Oficiales	-	-	-	-	-	-
Otros Servicios Generales	-	-	-	-	-	-
<b>Transferencias, Asignaciones, Subsidios y Otras Ayudas</b>	-	-	-	-	-	-
Transferencias Internas y Asignaciones al Sector Público	-	-	-	-	-	-
Transferencias al Resto del Sector Público	-	-	-	-	-	-
Subsidios y Subvenciones	-	-	-	-	-	-
Ayudas Sociales	-	-	-	-	-	-
Pensiones y Jubilaciones	-	-	-	-	-	-
Transferencias a Fideicomisos, Mandatos y Otros Análogos	-	-	-	-	-	-
Transferencias a la Seguridad Social	-	-	-	-	-	-
Donativos	-	-	-	-	-	-
Transferencias al Exterior	-	-	-	-	-	-
<b>Bienes Muebles, Inmuebles e Intangibles</b>	-	-	-	-	-	-
Mobiliario y Equipo de Administración	-	-	-	-	-	-
Mobiliario y Equipo Educativo y Recreativo	-	-	-	-	-	-
Equipo e Instrumental Médico y de Laboratorio	-	-	-	-	-	-
Vehículos y Equipo de Transporte	-	-	-	-	-	-
Equipo de Defensa y Seguridad	-	-	-	-	-	-
Maquinaria, Otros Equipos y Herramientas	-	-	-	-	-	-
Activos Biológicos	-	-	-	-	-	-
Bienes Inmuebles	-	-	-	-	-	-
Activos Intangibles	-	-	-	-	-	-
<b>Inversión Pública</b>	-	-	-	-	-	-
Obra Pública en Bienes de Dominio Público	-	-	-	-	-	-
Obra Pública en Bienes Propios	-	-	-	-	-	-
Proyectos Productivos y Acciones de Fomento	-	-	-	-	-	-
<b>Inversiones Financieras y Otras Provisiones</b>	-	-	-	-	-	-
Inversiones Para el Fomento de Actividades Productivas	-	-	-	-	-	-
Acciones y Participaciones de Capital	-	-	-	-	-	-
Compra de Títulos y Valores	-	-	-	-	-	-
Concesión de Préstamos	-	-	-	-	-	-
Inversiones en Fideicomisos, Mandatos y Otros Análogos	-	-	-	-	-	-
Fideicomiso de Desastres Naturales (Informativo)	-	-	-	-	-	-
Otras Inversiones Financieras	-	-	-	-	-	-
Provisiones para Contingencias y Otras Erogaciones Especiales	-	-	-	-	-	-
<b>Participaciones y Aportaciones</b>	-	-	-	-	-	-
Participaciones	-	-	-	-	-	-
Aportaciones	-	-	-	-	-	-
Convenios	-	-	-	-	-	-
<b>Deuda Pública</b>	-	-	-	-	-	-
Amortización de la Deuda Pública	-	-	-	-	-	-
Intereses de la Deuda Pública	-	-	-	-	-	-
Comisiones de la Deuda Pública	-	-	-	-	-	-
Gastos de la Deuda Pública	-	-	-	-	-	-
Costo por Coberturas	-	-	-	-	-	-
Apoyos Financieros	-	-	-	-	-	-
Adeudos de Ejercicios Fiscales Anteriores (Adefas)	-	-	-	-	-	-
<b>Total de Egresos</b>	<b>14,241,687</b>	<b>6,400,000</b>	<b>20,641,687</b>	<b>9,403,078</b>	<b>9,403,078</b>	<b>11,238,609</b>

Concepto	Egresos					Subejercicio
	Aprobado	Ampliaciones/ (Reducciones)	Modificado	Devengado	Pagado	
	1	2	3 = (1 + 2)	4	5	
Jefatura de la Oficina de la Gobernatura del Estado	-	-	-	-	-	-
Secretaría de Gobierno	-	-	-	-	-	-
Secretaría de Hacienda	-	-	-	-	-	-
Secretaría de Desarrollo Económico y del Trabajo	-	-	-	-	-	-
Secretaría de Desarrollo Agropecuario	-	-	-	-	-	-
Secretaría de Obras Públicas	-	-	-	-	-	-
Secretaría de Educación	-	-	-	-	-	-
Secretaría de Salud	-	-	-	-	-	-
Secretaría de Administración	-	-	-	-	-	-
Secretaría de la Contraloría	-	-	-	-	-	-
Secretaría de Turismo y Cultura	-	-	-	-	-	-
Secretaría de Desarrollo Social	-	-	-	-	-	-
Secretaría de Desarrollo Sustentable	-	-	-	-	-	-
Secretaría de Movilidad y Transporte	-	-	-	-	-	-
Comisión Estatal de Seguridad Pública	-	-	-	-	-	-
Consejería Jurídica	-	-	-	-	-	-
Gastos Institucionales	-	-	-	-	-	-
<b>Total del Gasto</b>	-	-	-	-	-	-

**EL COLEGIO DE MORELOS**  
**Estado Analítico del Ejercicio del Presupuesto de Egresos**  
**Clasificación Administrativa**  
**Del 1 de enero al 30 de septiembre de 2019**

Concepto	Egresos					Subejercicio
	Aprobado	Ampliaciones/ (Reducciones)	Modificado	Devengado	Pagado	
	1	2	3 = (1 + 2)	4	5	
Poder Ejecutivo	-	-	-	-	-	-
Poder Legislativo	-	-	-	-	-	-
Poder Judicial	-	-	-	-	-	-
Organismos Autónomos	14,241,687	6,400,000	20,641,687	9,403,078	9,403,078	11,238,609
Poder Ejecutivo de los Municipios	-	-	-	-	-	-
<b>Total del Gasto</b>	<b>14,241,687</b>	<b>6,400,000</b>	<b>20,641,687</b>	<b>9,403,078</b>	<b>9,403,078</b>	<b>11,238,609</b>

**Sector Paraestatal del Gobierno del Estado de Morelos**  
**Estado Analítico del Ejercicio del Presupuesto de Egresos**  
**Clasificación Administrativa**  
**Del 1 de enero al 30 de septiembre de 2019**

Concepto	Egresos					Subejercicio
	Aprobado	Ampliaciones/ (Reducciones)	Modificado	Devengado	Pagado	
	1	2	3 = (1 + 2)	4	5	
Entidades Paraestatales y Fideicomisos No Empresariales y No Financieros	-	-	-	-	-	-
Instituciones Públicas de la Seguridad Social	-	-	-	-	-	-
Entidades Paraestatales Empresariales No Financieras con Participación Estatal Mayoritaria	-	-	-	-	-	-
Fideicomisos Empresariales No Financieros con Participación Estatal Mayoritaria	-	-	-	-	-	-
Entidades Paraestatales Empresariales Financieras Monetarias con Participación Estatal Mayoritaria	-	-	-	-	-	-
Entidades Paraestatales Empresariales Financieras No Monetarias con Participación Estatal Mayoritaria	-	-	-	-	-	-
Fideicomisos Financieros Públicos con Participación Estatal Mayoritaria	-	-	-	-	-	-
<b>Total del Gasto</b>	-	-	-	-	-	-

Concepto	Egresos					Subejercicio
	Aprobado	Ampliaciones/ (Reducciones)	Modificado	Devengado	Pagado	
<b>Gasto No Etiquetado</b>	<b>14,241,687</b>	<b>6,400,000</b>	<b>20,641,687</b>	<b>9,403,078</b>	<b>9,403,078</b>	<b>11,238,609</b>
Jefatura de la Oficina de la Gubernatura del Estado	-	-	-	-	-	-
Secretaría de Gobierno	-	-	-	-	-	-
Secretaría de Hacienda	-	-	-	-	-	-
Secretaría de Desarrollo Económico y del Trabajo	-	-	-	-	-	-
Secretaría de Desarrollo Agropecuario	-	-	-	-	-	-
Secretaría de Obras Públicas	-	-	-	-	-	-
Secretaría de Educación	-	-	-	-	-	-
Secretaría de Salud	-	-	-	-	-	-
Secretaría de Administración	-	-	-	-	-	-
Secretaría de la Contraloría	-	-	-	-	-	-
Secretaría de Turismo y Cultura	-	-	-	-	-	-
Secretaría de Desarrollo Social	-	-	-	-	-	-
Secretaría de Desarrollo Sustentable	-	-	-	-	-	-
Secretaría de Movilidad y Transporte	-	-	-	-	-	-
Comisión Estatal de Seguridad Pública	-	-	-	-	-	-
Consejería Jurídica	-	-	-	-	-	-
Gastos Institucionales	-	-	-	-	-	-
Poder Legislativo	-	-	-	-	-	-
Poder Judicial	-	-	-	-	-	-
Organismos Autónomos	14,241,687	6,400,000	20,641,687	9,403,078	9,403,078	11,238,609
Entidades Paraestatales y Fideicomisos No Empresariales y No Financieros	-	-	-	-	-	-
Fideicomisos Empresariales No Financieros con Participación Estatal Mayoritaria	-	-	-	-	-	-
Poder Ejecutivo de los Municipios	-	-	-	-	-	-
<b>Gasto Etiquetado</b>	<b>-</b>	<b>-</b>	<b>-</b>	<b>-</b>	<b>-</b>	<b>-</b>
Jefatura de la Oficina de la Gubernatura del Estado	-	-	-	-	-	-
Secretaría de Gobierno	-	-	-	-	-	-
Secretaría de Hacienda	-	-	-	-	-	-
Secretaría de Desarrollo Económico y del Trabajo	-	-	-	-	-	-
Secretaría de Desarrollo Agropecuario	-	-	-	-	-	-
Secretaría de Obras Públicas	-	-	-	-	-	-
Secretaría de Educación	-	-	-	-	-	-
Secretaría de Salud	-	-	-	-	-	-
Secretaría de Administración	-	-	-	-	-	-
Secretaría de la Contraloría	-	-	-	-	-	-
Secretaría de Turismo y Cultura	-	-	-	-	-	-
Secretaría de Desarrollo Social	-	-	-	-	-	-
Secretaría de Desarrollo Sustentable	-	-	-	-	-	-
Secretaría de Movilidad y Transporte	-	-	-	-	-	-
Comisión Estatal de Seguridad Pública	-	-	-	-	-	-
Consejería Jurídica	-	-	-	-	-	-
Gastos Institucionales	-	-	-	-	-	-
Poder Legislativo	-	-	-	-	-	-
Poder Judicial	-	-	-	-	-	-
Organismos Autónomos	-	-	-	-	-	-
Entidades Paraestatales y Fideicomisos No Empresariales y No Financieros	-	-	-	-	-	-
Fideicomisos Empresariales No Financieros con Participación Estatal Mayoritaria	-	-	-	-	-	-
Poder Ejecutivo de los Municipios	-	-	-	-	-	-
<b>Total de Egresos</b>	<b>14,241,687</b>	<b>6,400,000</b>	<b>20,641,687</b>	<b>9,403,078</b>	<b>9,403,078</b>	<b>11,238,609</b>

Concepto	Egresos					Subejercicio
	Aprobado	Ampliaciones/ (Reducciones)	Modificado	Devengado	Pagado	
	1	2	3 = (1 + 2)	4	5	
<b>Gobierno</b>	-	-	-	-	-	-
Legislación	-	-	-	-	-	-
Justicia	-	-	-	-	-	-
Coordinación de la Política de Gobierno	-	-	-	-	-	-
Relaciones Exteriores	-	-	-	-	-	-
Asuntos Financieros y Hacendarios	-	-	-	-	-	-
Seguridad Nacional	-	-	-	-	-	-
Asuntos de Orden Público y de Seguridad Interior	-	-	-	-	-	-
Otros Servicios Generales	-	-	-	-	-	-
<b>Desarrollo Social</b>	14,241,687	6,400,000	20,641,687	9,403,078	9,403,078	11,238,609
Protección Ambiental	-	-	-	-	-	-
Vivienda y Servicios a la Comunidad	-	-	-	-	-	-
Salud	-	-	-	-	-	-
Recreación, Cultura y Otras Manifestaciones Sociales	-	-	-	-	-	-
Educación	14,241,687	6,400,000	20,641,687	9,403,078	9,403,078	11,238,609
Protección Social	-	-	-	-	-	-
Otros Asuntos Sociales	-	-	-	-	-	-
<b>Desarrollo Económico</b>	-	-	-	-	-	-
Asuntos Económicos, Comerciales y Laborales en General	-	-	-	-	-	-
Agropecuaria, Silvicultura, Pesca y Caza	-	-	-	-	-	-
Combustibles y Energía	-	-	-	-	-	-
Minería, Manufacturas y Construcción	-	-	-	-	-	-
Transporte	-	-	-	-	-	-
Comunicaciones	-	-	-	-	-	-
Turismo	-	-	-	-	-	-
Ciencia, Tecnología e Innovación	-	-	-	-	-	-
Otras Industrias y Otros Asuntos Económicos	-	-	-	-	-	-
<b>Otras no Clasificadas en Funciones Anteriores</b>	-	-	-	-	-	-
Transacciones de la Deuda Pública / Costo Financiero de la Deuda	-	-	-	-	-	-
Transferencias, Participaciones y Aportaciones entre Diferentes Niveles y Ordenes de Gobierno	-	-	-	-	-	-
Saneamiento del Sistema Financiero	-	-	-	-	-	-
Adeudos de Ejercicios Fiscales Anteriores	-	-	-	-	-	-
<b>Total del Gasto</b>	14,241,687	6,400,000	20,641,687	9,403,078	9,403,078	11,238,609

Concepto	Egresos					Subejercicio
	Aprobado	Ampliaciones/ (Reducciones)	Modificado	Devengado	Pagado	
<b>Gasto No Etiquetado</b>	<b>14,241,687</b>	<b>6,400,000</b>	<b>20,641,687</b>	<b>9,403,078</b>	<b>9,403,078</b>	<b>11,238,609</b>
<i>Gobierno</i>	-	-	-	-	-	-
Legislación	-	-	-	-	-	-
Justicia	-	-	-	-	-	-
Coordinación de la Política de Gobierno	-	-	-	-	-	-
Relaciones Exteriores	-	-	-	-	-	-
Asuntos Financieros y Hacendarios	-	-	-	-	-	-
Seguridad Nacional	-	-	-	-	-	-
Asuntos de Orden Público y de Seguridad Interior	-	-	-	-	-	-
Otros Servicios Generales	-	-	-	-	-	-
<i>Desarrollo Social</i>	<b>14,241,687</b>	<b>6,400,000</b>	<b>20,641,687</b>	<b>9,403,078</b>	<b>9,403,078</b>	<b>11,238,609</b>
Protección Ambiental	-	-	-	-	-	-
Vivienda y Servicios a la Comunidad	-	-	-	-	-	-
Salud	-	-	-	-	-	-
Recreación, Cultura y Otras Manifestaciones Sociales	-	-	-	-	-	-
Educación	14,241,687	6,400,000	20,641,687	9,403,078	9,403,078	11,238,609
Protección Social	-	-	-	-	-	-
Otros Asuntos Sociales	-	-	-	-	-	-
<i>Desarrollo Económico</i>	-	-	-	-	-	-
Asuntos Económicos, Comerciales y Laborales en Gral.	-	-	-	-	-	-
Agropecuaria, Silvicultura, Pesca y Caza	-	-	-	-	-	-
Combustibles y Energía	-	-	-	-	-	-
Minería, Manufacturas y Construcción	-	-	-	-	-	-
Transporte	-	-	-	-	-	-
Comunicaciones	-	-	-	-	-	-
Turismo	-	-	-	-	-	-
Ciencia, Tecnología e Innovación	-	-	-	-	-	-
Otras Industrias y Otros Asuntos Económicos	-	-	-	-	-	-
<i>Otras no Clasificadas en Funciones Anteriores</i>	-	-	-	-	-	-
Transacciones de la Deuda Pública / Costo Financiero de la Deuda	-	-	-	-	-	-
Transferencias, Participaciones y Aportaciones entre Diferentes Niveles y Ordenes de Gobierno	-	-	-	-	-	-
Saneamiento del Sistema Financiero	-	-	-	-	-	-
Adeudos de Ejercicios Fiscales Anteriores	-	-	-	-	-	-
<b>Gasto Etiquetado</b>	-	-	-	-	-	-
<i>Gobierno</i>	-	-	-	-	-	-
Legislación	-	-	-	-	-	-
Justicia	-	-	-	-	-	-
Coordinación de la Política de Gobierno	-	-	-	-	-	-
Relaciones Exteriores	-	-	-	-	-	-
Asuntos Financieros y Hacendarios	-	-	-	-	-	-
Seguridad Nacional	-	-	-	-	-	-
Asuntos de Orden Público y de Seguridad Interior	-	-	-	-	-	-
Otros Servicios Generales	-	-	-	-	-	-
<i>Desarrollo Social</i>	-	-	-	-	-	-
Protección Ambiental	-	-	-	-	-	-
Vivienda y Servicios a la Comunidad	-	-	-	-	-	-
Salud	-	-	-	-	-	-
Recreación, Cultura y Otras Manifestaciones Sociales	-	-	-	-	-	-
Educación	-	-	-	-	-	-
Protección Social	-	-	-	-	-	-
Otros Asuntos Sociales	-	-	-	-	-	-
<i>Desarrollo Económico</i>	-	-	-	-	-	-
Asuntos Económicos, Comerciales y Laborales en Gral.	-	-	-	-	-	-
Agropecuaria, Silvicultura, Pesca y Caza	-	-	-	-	-	-
Combustibles y Energía	-	-	-	-	-	-
Minería, Manufacturas y Construcción	-	-	-	-	-	-
Transporte	-	-	-	-	-	-
Comunicaciones	-	-	-	-	-	-
Turismo	-	-	-	-	-	-
Ciencia, Tecnología e Innovación	-	-	-	-	-	-
Otras Industrias y Otros Asuntos Económicos	-	-	-	-	-	-
<i>Otras no Clasificadas en Funciones Anteriores</i>	-	-	-	-	-	-
Transacciones de la Deuda Pública / Costo Financiero de la Deuda	-	-	-	-	-	-
Transferencias, Participaciones y Aportaciones entre Diferentes Niveles y Ordenes de Gobierno	-	-	-	-	-	-
Saneamiento del Sistema Financiero	-	-	-	-	-	-
Adeudos de Ejercicios Fiscales Anteriores	-	-	-	-	-	-
<b>Total del Egresos</b>	<b>14,241,687</b>	<b>6,400,000</b>	<b>20,641,687</b>	<b>9,403,078</b>	<b>9,403,078</b>	<b>11,238,609</b>

Concepto	Egresos					Subejercicio
	Aprobado	Ampliaciones/ (Reducciones)	Modificado	Devengado	Pagado	
<b>Gasto No Etiquetado</b>	<b>8,598,050</b>	<b>6,314,999</b>	<b>14,913,049</b>	<b>6,728,272</b>	<b>6,728,272</b>	<b>8,184,777</b>
<i>Personal Administrativo y de Servicio Público</i>	-	-	-	-	-	-
<i>Magisterio</i>	-	-	-	-	-	-
<b>Servicios de Salud</b>	<b>8,598,050</b>	<b>6,314,999</b>	<b>14,913,049</b>	<b>6,728,272</b>	<b>6,728,272</b>	<b>8,184,777</b>
Personal Administrativo	8,598,050	6,314,999	14,913,049	6,728,272	6,728,272	8,184,777
Personal Médico, Paramédico y afín	-	-	-	-	-	-
<b>Seguridad Pública</b>	-	-	-	-	-	-
<b>Gastos Asociados a la Implementación de Nuevas Leyes Fed. o Reformas a las Mismas</b>	-	-	-	-	-	-
Nombre del Programa o Ley 1	-	-	-	-	-	-
Nombre del Programa o Ley 2	-	-	-	-	-	-
<b>Sentencias Laborales Definitivas</b>	-	-	-	-	-	-
<b>Gasto Etiquetado</b>	-	-	-	-	-	-
<i>Personal Administrativo y de Servicio Público</i>	-	-	-	-	-	-
<i>Magisterio</i>	-	-	-	-	-	-
<b>Servicios de Salud</b>	-	-	-	-	-	-
Personal Administrativo	-	-	-	-	-	-
Personal Médico, Paramédico y afín	-	-	-	-	-	-
<b>Seguridad Pública</b>	-	-	-	-	-	-
<b>Gastos Asociados a la Implementación de Nuevas Leyes Fed. o Reformas a las Mismas</b>	-	-	-	-	-	-
Nombre del Programa o Ley 1	-	-	-	-	-	-
Nombre del Programa o Ley 2	-	-	-	-	-	-
<b>Sentencias Laborales Definitivas</b>	-	-	-	-	-	-
<b>Total del Gasto en Servicios Personales</b>	<b>8,598,050</b>	<b>6,314,999</b>	<b>14,913,049</b>	<b>6,728,272</b>	<b>6,728,272</b>	<b>8,184,777</b>

**EL COLEGIO DE MORELOS**  
 Estado Analítico del Ejercicio del Presupuesto de Egresos  
 Clasificación Económica (por Tipo de Gasto)  
 Del 1 de enero al 30 de septiembre de 2019  
 (Pesos)

Concepto	Egresos					Subejercicio
	Aprobado 1	Ampliaciones/ (Reducciones) 2	Modificado 3 = (1 + 2)	Devengado 4	Pagado 5	
Gasto Corriente	14,230,060	6,400,000	20,630,060	9,301,023	9,301,023	11,329,037
Gasto de Capital	11,627	-	11,627	102,055	102,055	(90,428)
Amortización de la Deuda y Disminución de Pasivos	-	-	-	-	-	-
Pensiones y Jubilaciones	-	-	-	-	-	-
Participaciones	-	-	-	-	-	-
<b>Total del Gasto</b>	<b>14,241,687</b>	<b>6,400,000</b>	<b>20,641,687</b>	<b>9,403,078</b>	<b>9,403,078</b>	<b>11,238,609</b>









# Información Programática

CUENTA PÚBLICA  
EL COLEGIO DE MORELOS  
ENERO - SEPTIEMBRE

2019



Concepto	Egresos					Subejercicio
	Aprobado	Ampliaciones/ (Reducciones)	Modificado	Devengado	Pagado	
	1	2	3 = (1 + 2)	4	5	6 = (3 - 4)
<b>Programas</b>						
<i>Subsidios: Sector Social y Privado o Ent. Federativas y Municipios</i>	-	-	-	-	-	-
Sujetos a Reglas de Operación	-	-	-	-	-	-
Otros Subsidios	-	-	-	-	-	-
<b>Desempeño de las Funciones</b>	14,241,687	6,400,000	20,641,687	9,403,078	9,403,078	11,238,609
Prestación de Servicios Públicos	14,241,687	6,400,000	20,641,687	9,403,078	9,403,078	11,238,609
Provisión de Bienes Públicos	-	-	-	-	-	-
Planeación, Seguimiento y Evaluación de Políticas Públicas	-	-	-	-	-	-
Promoción y Fomento	-	-	-	-	-	-
Regulación y Supervisión	-	-	-	-	-	-
Funciones de las Fuerzas Armadas (Únicamente Gobierno Federal)	-	-	-	-	-	-
Específicos	-	-	-	-	-	-
Proyectos de Inversión	-	-	-	-	-	-
<b>Administrativos y de Apoyo</b>	-	-	-	-	-	-
Apoyo al Proceso Presupuestario y para Mejorar la Eficiencia Institucional	-	-	-	-	-	-
Apoyo a la Función Pública y al Mejoramiento de la Gestión	-	-	-	-	-	-
Operaciones Ajenas	-	-	-	-	-	-
<b>Compromisos</b>	-	-	-	-	-	-
Obligaciones de Cumplimiento de Resolución Jurisdiccional	-	-	-	-	-	-
Desastres Naturales	-	-	-	-	-	-
<b>Obligaciones</b>	-	-	-	-	-	-
Pensiones y Jubilaciones	-	-	-	-	-	-
Aportaciones a la Seguridad Social	-	-	-	-	-	-
Aportaciones a Fondos de Estabilización	-	-	-	-	-	-
Aportaciones a Fondos de Inversión y Reestructura de Pensiones	-	-	-	-	-	-
<b>Programas de Gasto Federalizado (Gobierno Federal)</b>	-	-	-	-	-	-
Gasto Federalizado	-	-	-	-	-	-
<b>Participaciones a Entidades Federativas y Municipios</b>	-	-	-	-	-	-
<b>Costo financiero, deuda o apoyos a deudores y ahorradores de la banca</b>	-	-	-	-	-	-
<b>Adeudos de ejercicios fiscales anteriores</b>	-	-	-	-	-	-
<b>Total del Gasto</b>	<b>14,241,687</b>	<b>6,400,000</b>	<b>20,641,687</b>	<b>9,403,078</b>	<b>9,403,078</b>	<b>11,238,609</b>

Concepto	Estimado	Devengado	Pagado <sup>3</sup>
<b>I. Ingresos Presupuestarios (I=1+2)</b>	<b>14,477,456</b>	<b>17,287,230</b>	<b>17,287,230</b>
1. Ingresos del Gobierno de la Entidad Federativa 1	14,477,456	17,287,230	17,287,230
2. Ingresos del Sector Paraestatal 1	-	-	-
<b>II. Egresos Presupuestarios (II=3+4)</b>	<b>14,241,687</b>	<b>9,403,078</b>	<b>9,403,078</b>
3. Egresos del Gobierno de la Entidad Federativa 2	14,241,687	9,403,078	9,403,078
4. Egresos del Sector Paraestatal 2	-	-	-
<b>III. Balance Presupuestario (Superávit o Déficit) (III = I - II)</b>	<b>235,769</b>	<b>7,884,152</b>	<b>7,884,152</b>

Concepto	Estimado	Devengado	Pagado <sup>3</sup>
<b>III. Balance presupuestario (Superávit o Déficit)</b>	235,769	7,884,152	7,884,152
<b>IV. Intereses, Comisiones y Gastos de la Deuda</b>	-	-	-
<b>V. Balance Primario ( Superávit o Déficit) (V= III - IV)</b>	<b>235,769</b>	<b>7,884,152</b>	<b>7,884,152</b>

Concepto	Estimado	Devengado	Pagado <sup>3</sup>
<b>A. Financiamiento</b>	-	-	-
<b>B. Amortización de la deuda</b>	-	-	-
<b>C. Endeudamiento ó desendeudamiento (C = A - B)</b>	-	-	-

1 Los Ingresos que se presentan son los ingresos presupuestarios totales sin incluir los ingresos por financiamientos. Los Ingresos del Gobierno de la Entidad Federativa corresponden a los del Poder Ejecutivo, Legislativo Judicial y Autónomos.

2 Los egresos que se presentan son los egresos presupuestarios totales sin incluir los egresos por amortización. Los egresos del Gobierno de la Entidad Federativa corresponden a los del Poder Ejecutivo, Legislativo, Judicial y Órganos Autónomos.

3 Para Ingresos se reportan los ingresos recaudados; para egresos se reportan los egresos pagados.



## **Programas y Proyectos de inversión**

**2019**

El Colegio de Morelos no cuenta con programas y proyectos de inversión





# Anexos

CUENTA PÚBLICA  
EL COLEGIO DE MORELOS  
ENERO - SEPTIEMBRE

2019











**MORELOS**  
2018 - 2024



# Fiscalía General del Estado de Morelos

CUENTA PÚBLICA CONSOLIDADA  
ORGANISMOS AUTÓNOMOS  
ENERO - SEPTIEMBRE

2019





# Introducción

CUENTA PÚBLICA  
FISCALÍA GENERAL DEL ESTADO DE MORELOS  
ENERO- SEPTIEMBRE

2019



## INTRODUCCIÓN

La Fiscalía General del Estado de Morelos actualmente es un órgano constitucional autónomo, cuya función principal es la persecución de los delitos como una de las necesidades torales tanto del Estado, así como de la sociedad en general.

No obstante lo anterior, como se sabe, la ahora Fiscalía General, antes Procuraduría General de Justicia del Estado de Morelos, desde su creación hasta febrero de 2018, se había constituido como una Dependencia del Poder Ejecutivo Estatal, cuyo titular era nombrado por el Gobernador Constitucional del Estado y, en ese sentido, debía acatar las directrices que se le formularán por dicho Poder.

Ahora bien, la autonomía constitucional de la que actualmente goza la Fiscalía General del Estado de Morelos, tuvo su origen con la publicación del “Decreto Número Dos Mil Quinientos Ochenta y Nueve.- Por el que se reforman diversas disposiciones de la Constitución Política del Estado Libre y Soberano de Morelos, de la Ley Orgánica del Tribunal de Justicia Administrativa y de la Ley Orgánica de la Fiscalía General del Estado de Morelos”, publicado en el Periódico Oficial “Tierra y Libertad”, número 5578, de 15 de febrero de 2018.

En ese orden de ideas, se reformó el artículo 79-A de la Constitución Política del Estado Libre y Soberano de Morelos, con el objeto de dotar de autonomía constitucional a la Fiscalía General del Estado de Morelos, instituyendo además que contaría con personalidad jurídica y patrimonio propios.

Al respecto, debe señalarse que dicha reforma a la Constitución Política Local, se realizó en concordancia y armonía con el diverso Decreto de 10 de febrero de 2014, a través del cual el Congreso de la Unión, dotó de autonomía constitucional a la ahora Fiscalía General de la República, antes Procuraduría General de Justicia.

Así las cosas, la referida reforma constitucional de 15 de febrero de 2018, tuvo además como objeto fundamental, que la Fiscalía General del Estado, gozará de independencia jerárquica de los tres poderes del Estado.

Ahora bien, en las Disposiciones Transitorias del Decreto 2589, el Congreso Local consignó la obligación de realizar las adecuaciones normativas correspondientes.



En cumplimiento a lo anterior, el Legislativo Estatal aprobó una nueva Ley Orgánica para la Fiscalía General del Estado, por lo que el 11 de julio de 2018, se publicó en el Periódico Oficial “Tierra y Libertad”, número 5611, Alcance, el DECRETO NÚMERO TRES MIL DOSCIENTOS CUARENTA Y OCHO.-Por el que se expide la Ley Orgánica de la Fiscalía General del Estado de Morelos; y se reforman, adicionan y derogan distintas disposiciones de diversas leyes estatales y el Código Familiar para el Estado Libre y Soberano de Morelos; para adscribir a la Procuraduría de Protección de Niñas, Niños y Adolescentes y la Familia, a la Fiscalía General del Estado de Morelos.

Así las cosas, el artículo 3 de la referida Ley Orgánica, estableció en un inicio que la autonomía financiera de la Fiscalía General se traduciría en el otorgamiento de un presupuesto equivalente al tres punto cinco por ciento del presupuesto total de egresos del Estado de Morelos, sin que pudiera ser menor en términos reales al determinado en el presupuesto de egresos del año anterior conforme al artículo 79-A de la Constitución Local y, asimismo, que del equivalente total que resultara, correspondería el cinco por ciento a la Fiscalía Anticorrupción.

Ahora bien, dicho artículo fue reformado mediante el Decreto Número Tres Mil Cuatrocientos Setenta y Siete, publicado en el Periódico Oficial “Tierra y Libertad”, número 5628, de 31 de agosto de 2018, para delimitar en qué consiste la autonomía constitucional que le fuera otorgada a través de la reforma al artículo 79-A de la Constitución Política Estatal, conforme a lo siguiente:

I.- Autonomía financiera: implica que la Fiscalía General del Estado contará anualmente con un presupuesto equivalente al siete por ciento de los ingresos de libre disposición del Presupuesto de Egresos del Estado, sin que el mismo pueda ser menor en términos reales al determinado en el presupuesto de egresos del año anterior en términos del artículo 79-A de la Constitución Local;

II.- Autonomía de gestión: se refiere a que tendrá la capacidad de administrar los recursos humanos, financieros y materiales que le permitirán hacer más eficiente el trabajo en materia de investigación y persecución del delito, y

III.- Autonomía técnica: implica la capacidad para regir su comportamiento bajo criterios de especialización, sin intereses particulares, de grupos sociales o políticos en su actuación y determinación. En este punto es necesario aclarar, que si bien dicha autonomía ya existía, la diferencia estriba en que la misma se elevó a rango constitucional.

Al respecto, es de suma importancia señalar, que lo anterior posibilitará una estructura más operativa, enfocada a la investigación y persecución del delito y menos burocrática o administrativa.

En consecuencia, la figura de la nueva Fiscalía va acorde con un modelo de respeto a los derechos humanos, cumpliendo con el derecho al debido proceso, respetando el principio de presunción de inocencia, la protección y reparación integral del daño a las víctimas, así como la transparencia y rendición de cuentas ante la sociedad de manera puntual y congruente con el objeto para el cual fue creada.

Ahora bien, la información financiera que se verá reflejada en la presente Cuenta Pública es objetiva y se presenta con la finalidad de cumplir con lo establecido en la Ley General de Contabilidad Gubernamental, ordenamiento que consigna la obligación de los poderes Ejecutivo, Legislativo y Judicial, así como de los Órganos Autónomos y del Sector Paraestatal de las Entidades Federativas, de generar de manera periódica los estados y la información financiera a que se refiere en específico el artículo 46 de la señalada Ley General.

En este tema, también es menester referir que los artículos 47, 52 y 53 de la Ley General de Contabilidad Gubernamental, puntualizan el contenido y estructura que debe tener la Cuenta Pública.

Ahora bien, el Congreso Estatal, en ejercicio de la facultad que le otorga el artículo 32 de la Constitución Política del Estado Libre y Soberano de Morelos, en sesión de 22 de febrero de 2019, expidió el Decreto Número Setenta y Seis, por el que se aprueba el Presupuesto de Egresos del Gobierno del Estado de Morelos para el ejercicio fiscal del 1 de enero al 31 de diciembre de 2019, mismo que fuera publicado en el Periódico Oficial “Tierra y Libertad”, número 5687, Segunda Sección, de 20 de marzo de 2019.

En ese orden, para el ejercicio fiscal 2019, el Poder Legislativo Estatal asignó a la Fiscalía General del Estado, un presupuesto por la cantidad de \$734'058,000.00 (Setecientos treinta y cuatro millones cincuenta y ocho mil pesos 00/100 M.N.); recursos que serán destinados de acuerdo a los lineamientos de austeridad en beneficio de la sociedad morelense, buscando cumplir en todo momento con la labor de procuración de justicia asignada a este órgano constitucional autónomo y satisfacer las necesidades de atención en cada uno de los municipios que integran al Estado de Morelos.

Por último, es menester señalar que la información presentada en el presente documento, concerniente al periodo de enero a septiembre de 2019, incluye además, la información financiera de la Fiscalía Especializada en Combate a la Corrupción, a efecto de dar cumplimiento al marco normativo correspondiente.

La información financiera contenida en la presente Cuenta Pública se presenta a continuación atendiendo a los siguientes lineamientos:

## OBJETO

La Fiscalía General del Estado de Morelos tiene como misión asumir el compromiso de brindar a la ciudadanía y población del Estado de Morelos, la persecución del delito y atención a las víctimas de forma justa, pronta, transparente y apegada al marco legal. Se aspira también a ser una institución honesta, profesional, eficiente, eficaz, humana y confiable, que genere participación y confianza en la ciudadanía procurando justicia pronta, con estricto respeto a los derechos y garantías individuales comprometida con la comunidad morelense.

La Fiscalía General, se sigue fortaleciendo como órgano constitucional autónomo, apostando por la formación interna y fortalecimiento de la doctrina y los valores institucionales, a efecto de lograr una institución especializada y sólida, la cual esté a la altura de lo que las y los morelenses merecen.

## MARCO JURÍDICO APLICABLE

- Constitución Política de los Estados Unidos Mexicanos;
- Constitución Política del Estado Libre y Soberano de Morelos;
- Ley General de Contabilidad Gubernamental;
- Ley de Disciplina Financiera de las Entidades Federativas y los Municipios;
- Ley del Impuesto sobre la Renta;
- Ley Federal de Presupuesto y Responsabilidad Hacendaria;
- Ley de Presupuesto, Contabilidad y Gasto Público del Estado de Morelos;
- Ley Orgánica de la Fiscalía General del Estado de Morelos;

- Ley Orgánica de la Administración Pública del Estado del Estado Libre y Soberano de Morelos;
- Reglamento Interior de la Ley Orgánica de la Fiscalía General del Estado de Morelos;
- Reglamento Interior de la Fiscalía Especializada en Combate a la Corrupción del Estado de Morelos, y
- Lineamientos generales y normas emitidos por el Consejo Nacional de Armonización Contable (CONAC).

## CONSIDERACIONES FISCALES

La Fiscalía General, tiene como régimen registrado de personas morales, cuyo registro federal de contribuyentes es: FGE1807117L2. Ello, de acuerdo con la normativa vigente, así como con las atribuciones fiscales y de retenciones que se establecen en la miscelánea respectiva al ejercicio corriente.

## FUNDAMENTO DE INFORMACIÓN FINANCIERA

Conforme a la Ley General de Contabilidad Gubernamental y los procesos de armonización contable, es responsabilidad de los entes públicos, en este caso, del órgano autónomo, emitir los Estados Financieros a partir del ejercicio fiscal de 2010.

También, de acuerdo con lo dispuesto por la normas publicadas por el Consejo Nacional de Armonización Contable (CONAC), las cuales establecen los criterios generales que rigen la contabilidad gubernamental y la emisión de información financiera de los entes públicos con el fin de lograr su adecuada armonización.

La aplicación de la contabilidad gubernamental facilita el registro y la fiscalización de los activos, pasivos, ingresos y gastos y en general; asimismo, contribuye a medir la eficacia económica y eficiencia del gasto e ingresos de la Fiscalía General.

## ÍNDICE

### Información contable:

Estado de actividades  
Estado de situación financiera  
Estado de situación financiera detallado LDF  
Estado de cambios en la situación financiera  
Estado analítico del activo  
Estado analítico de la deuda y otros pasivos  
Informe analítico de la deuda pública y otros pasivos LDF  
Informe analítico de obligaciones diferentes de financiamientos LDF  
Estado de variación de la hacienda pública  
Estado de flujos de efectivo  
Informe de pasivos contingentes  
Notas a los estados financieros

### Información presupuestaria:

Balance presupuestario LDF  
Estado analítico de ingresos  
Estado analítico de ingresos detallado LDF  
Estado analítico del ejercicio del presupuesto de egresos:

- Clasificación por objeto del gasto. Clasificación por objeto del gasto LDF
- Clasificación administrativa
- Clasificación administrativa LDF
- Clasificación funcional
- Clasificación funcional LDF
- Clasificación de servicios personales por categoría
- Clasificación económica

Endeudamiento neto  
Intereses de la deuda  
Flujo de fondos

### Información programática:

Gasto por categoría programática  
Indicadores de postura fiscal  
Programas y proyectos de inversión  
Indicadores de resultados

### Anexos:

Relación de bienes muebles  
Relación de bienes inmuebles  
Relación de cuentas bancarias productivas específicas  
Relación de esquemas bursátiles y de coberturas financieras



# Información Contable

CUENTA PÚBLICA TRIMESTRAL  
FISCALÍA GENERAL DEL ESTADO DE MORELOS  
ENERO - SEPTIEMBRE

2019





FISCALÍA GENERAL DEL ESTADO DE MORELOS

Estado de Actividades

Del 1 de enero al 31 de diciembre de 2018 y del 1 de enero al 30 de septiembre de 2019  
(Pesos)



Concepto	2019	2018	Concepto	2019	2018
<b>INGRESOS Y OTROS BENEFICIOS</b>			<b>GASTOS Y OTRAS PÉRDIDAS</b>		
<i>Ingresos de la Gestión</i>			<i>Gastos de Funcionamiento</i>		
Impuestos	2,483,333	1,373	Servicios Personales	328,133,839	115,888,748
Cuotas y Aportaciones de Seguridad Social	-	-	Materiales y Suministros	236,830,402	93,531,157
Contribuciones de Mejoras	-	-	Servicios Generales	34,078,715	10,126,478
Derechos	-	1,373	<i>Transferencias, Asignaciones, Subsidios y Otras Ayudas</i>		
Productos	512	-	Transferencias Internas y Asignaciones al Sector Público	42,287	-
Aprovechamientos	-	-	Transferencias al Resto del Sector Público	-	-
Ingresos por Venta de Bienes y Prestación de Servicios	2,482,821	-	Subsidios y Subvenciones	-	-
			Ayudas Sociales	42,287	-
<i>Participaciones, Aportaciones, Convenios, Incentivos Derivados de la Colaboración Fiscal, Fondos Distintos de Aportaciones, Transferencias, Asignaciones, Subsidios y Subvenciones, y Pensiones y Jubilaciones</i>	733,959,993	92,680,847	Pensiones y Jubilaciones	-	-
Participaciones, Aportaciones, Convenios, Incentivos Derivados de la Colaboración Fiscal y Fondos Distintos de Aportaciones	-	-	Transferencias a Fideicomisos, Mandatos y Contratos Análogos	-	-
Transferencias, Asignaciones, Subsidios y Subvenciones, y Pensiones y Jubilaciones	733,959,993	92,680,847	Transferencias a la Seguridad Social	-	-
			Donativos	-	-
			Transferencias al Exterior	-	-
<b>Otros Ingresos y Beneficios</b>			<i>Participaciones y Aportaciones</i>		
Ingresos Financieros	-	-	Participaciones	-	-
Incremento por Variación de Inventarios	-	-	Aportaciones	-	-
Disminución del Exceso de Estimaciones por Pérdida o Deterioro u Obsolescencia	-	-	Convenios	-	-
Disminución del Exceso de Provisiones	-	-	<i>Intereses, Comisiones y Otros Gastos de la Deuda Pública</i>		
Otros Ingresos y Beneficios Varios	-	-	Intereses de la Deuda Pública	-	-
			Comisiones de la Deuda Pública	-	-
			Gastos de la Deuda Pública	-	-
			Costo por Coberturas	-	-
			Apoyos Financieros	-	-
<b>Total de Ingresos y Otros Beneficios</b>	<b>736,443,326</b>	<b>92,682,220</b>	<i>Otros Gastos y Pérdidas Extraordinarias</i>		
			Estimaciones, Depreciaciones, Deterioros, Obsolescencia y Amortizaciones	-	-
			Provisiones	-	-
			Disminución de Inventarios	-	-
			Aumento por Insuficiencia de Estimaciones por Pérdida o Deterioro u Obsolescencia	-	-
			Aumento por Insuficiencia de Provisiones	-	-
			Otros Gastos	-	-
			<i>Inversión Pública</i>		
			Inversión Pública no Capitalizable	-	-
			<b>Total de Gastos y Otras Pérdidas</b>	<b>328,176,126</b>	<b>115,888,748</b>
			<b>Resultados del Ejercicio (Ahorro/Desahorro)</b>	<b>408,267,200</b>	<b>(23,206,528)</b>

Bajo protesta de decir verdad declaramos que los Estados Financieros y sus Notas son razonablemente correctos y responsabilidad del emisor.





FISCALÍA GENERAL DEL ESTADO DE MORELOS  
Estado de Situación Financiera  
Al 31 de diciembre de 2018 y al 30 de septiembre de 2019  
(Pesos)



CONCEPTO	2019	Año 2018	CONCEPTO	2019	Año 2018
<b>ACTIVO</b>			<b>PASIVO</b>		
<b>Activo Circulante</b>			<b>Pasivo Circulante</b>		
Efectivo y Equivalentes	169,245,923	4,098,162	Cuentas por Pagar a Corto Plazo	86,830,560	28,527,489
Derechos a Recibir Efectivo o Equivalentes	258,031,078	990,980	Documentos por Pagar a Corto Plazo	-	-
Derechos a Recibir Bienes o Servicios	-	-	Porción a Corto Plazo de la Deuda Pública a Largo Plazo	-	-
Inventarios	-	-	Títulos y Valores a Corto Plazo	-	-
Almacenes	-	-	Pasivos Diferidos a Corto Plazo	-	-
Estimación por Pérdida o Deterioro de Activos Circulantes	-	-	Fondos y Bienes de Terceros en Garantía y/o Administración a Corto Plazo	-	-
Otros Activos Circulantes	-	-	Provisiones a Corto Plazo	-	-
<b>Total de Activos Circulantes</b>	<b>427,277,001</b>	<b>5,089,142</b>	<b>Total de Pasivos Circulantes</b>	<b>86,830,560</b>	<b>28,527,489</b>
<b>Activo No Circulante</b>			<b>Pasivo No Circulante</b>		
Inversiones Financieras a Largo Plazo	-	-	Cuentas por Pagar a Largo Plazo	-	-
Derechos a Recibir Efectivo o Equivalentes a Largo Plazo	-	-	Documentos por Pagar a Largo Plazo	-	-
Bienes Inmuebles, Infraestructura y Construcciones en Proceso	-	-	Deuda Pública a Largo Plazo	-	-
Bienes Muebles	43,606,366	231,819	Pasivos Diferidos a Largo Plazo	-	-
Activos Intangibles	78,582	-	Fondos y Bienes de Terceros en Garantía y/o en Administración a Largo Plazo	-	-
Depreciación, Deterioro y Amortización Acumulada de Bienes	-	-	Provisiones a Largo Plazo	-	-
Activos Diferidos	-	-	<b>Total de Pasivos No Circulantes</b>	<b>-</b>	<b>-</b>
Estimación por Pérdida o Deterioro de Activos no Circulantes	-	-	<b>Total del Pasivo</b>	<b>86,830,560</b>	<b>28,527,489</b>
Otros Activos no Circulantes	-	-	<b>HACIENDA PÚBLICA / PATRIMONIO</b>		
<b>Total de Activos No Circulantes</b>	<b>43,684,948</b>	<b>231,819</b>	<b>Hacienda Pública / Patrimonio Contribuido</b>		
<b>Total del Activo</b>	<b>470,961,949</b>	<b>5,320,961</b>	Aportaciones	-	-
			Donaciones de Capital	-	-
			Actualización de la Hacienda Pública / Patrimonio	-	-
			<b>Hacienda Pública / Patrimonio Generado</b>	<b>384,131,389</b>	<b>(23,206,528)</b>
			Resultados del Ejercicio (Ahorro / Desahorro)	408,267,200	(23,206,528)
			Resultados de Ejercicios Anteriores	(24,135,811)	-
			Revalúos	-	-
			Reservas	-	-
			Rectificaciones de Resultados de Ejercicios Anteriores	-	-
			<b>Exceso o Insuficiencia en la Actualización de la Hacienda Pública / Patrimonio</b>	<b>-</b>	<b>-</b>
			Resultado por Posición Monetaria	-	-
			Resultado por Tenencia de Activos no Monetarios	-	-
			<b>Total Hacienda Pública / Patrimonio</b>	<b>384,131,389</b>	<b>(23,206,528)</b>
			<b>Total del Pasivo y Hacienda Pública / Patrimonio</b>	<b>470,961,949</b>	<b>5,320,961</b>

Bajo protesta de decir verdad declaramos que los Estados Financieros y sus Notas son razonablemente correctos y responsabilidad del emisor.



FISCALÍA GENERAL DEL ESTADO DE MORELOS  
Estado de Situación Financiera Detallado - LDF  
Al 31 de diciembre de 2018 y al 30 de septiembre de 2019  
(Pesos)



CONCEPTO	30 de septiembre 2019	31 de diciembre 2018	CONCEPTO	30 de septiembre 2019	31 de diciembre 2018
<b>ACTIVO</b>			<b>PASIVO</b>		
<b>Activo Circulante</b>			<b>Activo Circulante</b>		
Efectivo y Equivalentes	169,245,923	4,098,162	Cuentas por Pagar a Corto Plazo	86,830,560	28,527,489
Efectivo	3,957	3,957	Servicios Personales por Pagar a Corto Plazo	-	20,961,035
Bancos/Tesorería	169,241,966	4,094,205	Proveedores por Pagar a Corto Plazo	35,647,578	6,873,378
Bancos/Dependencias y Otros	-	-	Contratistas por Obras Públicas por Pagar a Corto Plazo	-	-
Inversiones Temporales (Hasta 3 meses)	-	-	Participaciones y Aportaciones por Pagar a Corto Plazo	-	-
Fondos con Afectación Específica	-	-	Transferencias Otorgadas por Pagar a Corto Plazo	-	-
Depósitos de Fondos de Terceros en Garantía y/o Admón.	-	-	Int., Comisiones y Otros Gastos de la Deuda Púb. por Pagar a Corto Plazo	-	-
Otros Efectivos y Equivalentes	-	-	Retenciones y Contribuciones por Pagar a Corto Plazo	51,182,426	693,076
			Devoluciones de la Ley de Ingresos por Pagar a Corto Plazo	-	-
<b>Derechos a Recibir Efectivo o Equivalentes</b>	<b>258,031,078</b>	<b>990,980</b>	Otras Cuentas por Pagar a Corto Plazo	556	-
Inversiones Financieras de Corto Plazo	-	-	Documentos por Pagar a Corto Plazo	-	-
Cuentas por Cobrar a Corto Plazo	255,788,469	-	Documentos Comerciales por Pagar a Corto Plazo	-	-
Deudores Diversos por Cobrar a Corto Plazo	2,242,609	990,980	Documentos con Contratistas por Obras Púb. por Pagar a Corto Plazo	-	-
Ingresos por Recuperar a Corto Plazo	-	-	Otros Documentos por Pagar a Corto Plazo	-	-
Deudores por Anticipos de la Tesorería a Corto Plazo	-	-			
Préstamos Otorgados a Corto Plazo	-	-	<b>Porción a Corto Plazo de la Deuda Pública a Largo Plazo</b>	-	-
Otros Derechos a Recibir Efectivo o Equiv. a Corto Plazo	-	-	Porción a Corto Plazo de la Deuda Pública	-	-
			Porción a Corto Plazo de Arrendamiento Financiero	-	-
<b>Derechos a Recibir Bienes o Servicios</b>	-	-			
Ant. a Proveedores por Adq. de Bienes y Prest. de Serv. a Corto Plazo	-	-	<b>Títulos y Valores a Corto Plazo</b>	-	-
Ant. a Proveedores por Adq. de Bienes Inm. y Muebles a Corto Plazo	-	-			
Ant. a Proveedores por Adq. de Bienes Intangibles a Corto Plazo	-	-	<b>Pasivos Diferidos a Corto Plazo</b>	-	-
Anticipos a Contratistas por Obras Públicas a Corto Plazo	-	-	Ingresos Cobrados por Adelantado a Corto Plazo	-	-
Otros Derechos a Recibir Bienes o Servicios a Corto Plazo	-	-	Intereses Cobrados por Adelantado a Corto Plazo	-	-
			Otros Pasivos Diferidos a Corto Plazo	-	-
<b>Inventarios</b>	-	-			
Inventario de Mercancías para Venta	-	-	<b>Fondos y Bienes de Terceros en Garantía y/o Admón. a C. P.</b>	-	-
Inventario de Mercancías Terminadas	-	-	Fondos en Garantía a Corto Plazo	-	-
Inventario de Mercancías en Proceso de Elaboración	-	-	Fondos en Administración a Corto Plazo	-	-
Inventario de Materias Primas, Mat. y Suministros para Producción	-	-	Fondos Contingentes a Corto Plazo	-	-
Bienes en Tránsito	-	-	Fondos de Fideicomisos, Mandatos y Contratos Análogos a Corto Plazo	-	-
			Otros Fondos de Terceros en Garantía y/o Administración a Corto Plazo	-	-
<b>Almacenes</b>	-	-	Valores y Bienes en Garantía a Corto Plazo	-	-
<b>Estimación por Pérdida o Deterioro de Activos Circulantes</b>	-	-	<b>Provisiones a Corto Plazo</b>	-	-
Est. para Ctas. Incobrables por Derechos a Recibir Efectivo o Equiv.	-	-	Provisión para Demandas y Juicios a Corto Plazo	-	-
Estimación por Deterioro de Inventarios	-	-	Provisión para Contingencias a Corto Plazo	-	-
			Otras Provisiones a Corto Plazo	-	-
<b>Otros Activos Circulantes</b>	-	-			
Valores en Garantía	-	-	<b>Otros Pasivos a Corto Plazo</b>	-	-
Bienes en Garantía (excluye depósitos de fondos)	-	-	Ingresos por Clasificar	-	-
Bienes Deriv. de Embargos, Decom., Aseguramientos y Dación en Pago	-	-	Recaudación por Participar	-	-
Adquisición con Fondos de Terceros	-	-	Otros Pasivos Circulantes	-	-
<b>Total de Activos Circulantes</b>	<b>427,277,001</b>	<b>5,089,142</b>	<b>Total de Pasivos Circulantes</b>	<b>86,830,560</b>	<b>28,527,489</b>



CONCEPTO	30 de septiembre 2019	31 de diciembre 2018	CONCEPTO	30 de septiembre 2019	31 de diciembre 2018
<b>Activo No Circulante</b>			<b>Pasivo No Circulante</b>		
Inversiones Financieras a Largo Plazo	-	-	Cuentas por Pagar a Largo Plazo	-	-
Derechos a Recibir Efectivo o Equivalentes a Largo Plazo	-	-	Documentos por Pagar a Largo Plazo	-	-
Bienes Inmuebles, Infraestructura y Const. en Proceso	-	-	Deuda Pública a Largo Plazo	-	-
Bienes Muebles	43,606,366	231,819	Pasivos Diferidos a Largo Plazo	-	-
Activos Intangibles	78,582	-	Fdos. y Bienes de Terceros en Garantía y/o en Admón. a L.P.	-	-
Depreciación, Deterioro y Amortización Acumulada de Bienes	-	-	Provisiones a Largo Plazo	-	-
Activos Diferidos	-	-	<b>Total de Pasivos No Circulantes</b>	-	-
Estimación por Pérdida o Deterioro de Activos no Circulantes	-	-			
Otros Activos no Circulantes	-	-	<b>Total del Pasivo</b>	<b>86,830,560</b>	<b>28,527,489</b>
<b>Total de Activos No Circulantes</b>	<b>43,684,948</b>	<b>231,819</b>	<b>HACIENDA PÚBLICA / PATRIMONIO</b>		
			Hacienda Pública / Patrimonio Contribuido	-	-
			Aportaciones	-	-
			Donaciones de Capital	-	-
			Actualización de la Hacienda Pública / Patrimonio	-	-
<b>Total del Activo</b>	<b>470,961,949</b>	<b>5,320,961</b>	<b>Hacienda Pública / Patrimonio Generado</b>	<b>384,131,389</b>	<b>(23,206,528)</b>
			Resultados del Ejercicio (Ahorro / Desahorro)	408,267,200	(23,206,528)
			Resultados de Ejercicios Anteriores	(24,135,811)	-
			Revalúos	-	-
			Reservas	-	-
			Rectificaciones de Resultados de Ejercicios Anteriores	-	-
			<b>Exceso o Insuficiencia en la Actualización de la Hacienda Pública / Patrimonio</b>	-	-
			Resultado por Posición Monetaria	-	-
			Resultado por Tenencia de Activos no Monetarios	-	-
			<b>Total Hacienda Pública / Patrimonio</b>	<b>384,131,389</b>	<b>(23,206,528)</b>
			<b>Total del Pasivo y Hacienda Pública / Patrimonio</b>	<b>470,961,949</b>	<b>5,320,961</b>

Bajo protesta de decir verdad declaramos que los Estados Financieros y sus Notas son razonablemente correctos y responsabilidad del emisor.



FISCALÍA GENERAL DEL ESTADO DE MORELOS  
Estado de Cambios en la Situación Financiera  
Del 1 de enero al 31 de diciembre de 2018 y del 1 de enero al 30 de septiembre de 2019  
(Pesos)



Concepto	Origen	Aplicación	Concepto	Origen	Aplicación
<b>ACTIVO</b>	-	<b>465,640,988</b>	<b>PASIVO</b>	<b>58,303,071</b>	-
<b>Activo Circulante</b>	-	<b>422,187,859</b>	<b>Pasivo Circulante</b>	<b>58,303,071</b>	-
Efectivo y Equivalentes	-	165,147,761	Cuentas por Pagar a Corto Plazo	58,303,071	-
Derechos a Recibir Efectivo o Equivalentes	-	257,040,098	Documentos por Pagar a Corto Plazo	-	-
Derechos a Recibir Bienes o Servicios	-	-	Porción a Corto Plazo de la Deuda Pública a Largo Plazo	-	-
Inventarios	-	-	Títulos y Valores a Corto Plazo	-	-
Almacenes	-	-	Pasivos Diferidos a Corto Plazo	-	-
Estimación por Pérdida o Deterioro de Activos Circulantes	-	-	Fdos. y Bienes de Terceros en Garantía y/o Admón. a C. P.	-	-
Otros Activos Circulantes	-	-	Provisiones a Corto Plazo	-	-
<b>Activo No Circulante</b>	-	<b>43,453,129</b>	Otros Pasivos a Corto Plazo	-	-
Inversiones Financieras a Largo Plazo	-	-	<b>Pasivo No Circulante</b>	-	-
Derechos a Recibir Efectivo o Equivalentes a Largo Plazo	-	-	Cuentas por Pagar a Largo Plazo	-	-
Bienes Inmuebles, Infraestructura y Constr. en Proceso	-	-	Documentos por Pagar a Largo Plazo	-	-
Bienes Muebles	-	43,374,547	Deuda Pública a Largo Plazo	-	-
Activos Intangibles	-	78,582	Pasivos Diferidos a Largo Plazo	-	-
Depreciación, Deterioro y Amort. Acumulada de Bienes	-	-	Fdos. y Bienes de Terceros en Garantía y/o Admón. a L. P.	-	-
Activos Diferidos	-	-	Provisiones a Largo Plazo	-	-
Est. por Pérdida o Deterioro de Activos no Circulantes	-	-	<b>HACIENDA PÚBLICA / PATRIMONIO</b>	<b>431,473,728</b>	<b>24,135,811</b>
Otros Activos no Circulantes	-	-	<b>Hacienda Pública / Patrimonio Contribuido</b>	-	-
			Aportaciones	-	-
			Donaciones de Capital	-	-
			Actualización de la Hacienda Pública / Patrimonio	-	-
			<b>Hacienda Pública / Patrimonio Generado</b>	<b>431,473,728</b>	<b>24,135,811</b>
			Resultados del Ejercicio (Ahorro / Desahorro)	431,473,728	-
			Resultados de Ejercicios Anteriores	-	24,135,811
			Revalúos	-	-
			Reservas	-	-
			Rectificaciones de Resultados de Ejercicios Anteriores	-	-
			<b>Exceso o Insuficiencia en la Actualización de la Hacienda Pública / Patrimonio</b>	-	-
			Resultado por Posición Monetaria	-	-
			Resultado por Tenencia de Activos no Monetarios	-	-

Bajo protesta de decir verdad declaramos que los Estados Financieros y sus Notas son razonablemente correctos y responsabilidad del emisor.



**FISCALÍA GENERAL DEL ESTADO DE MORELOS**  
Estado Analítico del Activo  
Del 1 de enero al 30 de septiembre de 2019  
(Pesos)



Concepto	Saldo Inicial 1	Cargos del Periodo 2	Abonos del Periodo 3	Saldo Final 4 = (1 + 2 - 3)	Variación del Periodo (4 - 1)
<b>ACTIVO</b>	<b>5,320,961</b>	<b>1,710,570,488</b>	<b>1,244,929,500</b>	<b>470,961,949</b>	<b>465,640,988</b>
<i>Activo Circulante</i>	<i>5,089,142</i>	<i>1,667,042,525</i>	<i>1,244,854,666</i>	<i>427,277,001</i>	<i>422,187,859</i>
Efectivo y Equivalentes	4,098,162	882,492,877	717,345,116	169,245,923	165,147,761
Derechos a Recibir Efectivo o Equivalentes	990,980	784,549,648	527,509,550	258,031,078	257,040,098
Derechos a Recibir Bienes o Servicios	-	-	-	-	-
Inventarios	-	-	-	-	-
Almacenes	-	-	-	-	-
Estimación por Pérdida o Deterioro de Activos Circulantes	-	-	-	-	-
Otros Activos Circulantes	-	-	-	-	-
<b>Activo No Circulante</b>	<b>231,819</b>	<b>43,527,963</b>	<b>74,834</b>	<b>43,684,948</b>	<b>43,453,129</b>
Inversiones Financieras a Largo Plazo	-	-	-	-	-
Derechos a Recibir Efectivo o Equivalentes a Largo Plazo	-	-	-	-	-
Bienes Inmuebles, Infraestructura y Constr. en Proceso	-	-	-	-	-
Bienes Muebles	231,819	43,449,381	74,834	43,606,366	43,374,547
Activos Intangibles	-	78,582	-	78,582	78,582
Depreciación, Deterioro y Amort. Acumulada de Bienes	-	-	-	-	-
Activos Diferidos	-	-	-	-	-
Est. por Pérdida o Deterioro de Activos no Circulantes	-	-	-	-	-
Otros Activos no Circulantes	-	-	-	-	-

Bajo protesta de decir verdad declaramos que los Estados Financieros y sus Notas son razonablemente correctos y responsabilidad del emisor.



FISCALÍA GENERAL DEL ESTADO DE MORELOS  
 Estado Analítico de la Deuda y Otros Pasivos  
 Del 1 de enero al 30 de septiembre de 2019  
 (Pesos)



Denominación de las Deudas	Moneda de Contratación	Institución o País Acreedor	Saldo Inicial del Periodo	Saldo Final del Periodo
<b>DEUDA PÚBLICA</b>				
<b>Corto Plazo</b>				
<b>Deuda Interna</b>	Pesos		-	-
Instituciones de Crédito			-	-
Títulos y Valores			-	-
Arrendamientos Financieros			-	-
<b>Deuda Externa</b>	Pesos		-	-
Organismos Financieros Internacionales			-	-
Deuda Bilateral			-	-
Títulos y Valores			-	-
Arrendamientos Financieros			-	-
<i>Subtotal a Corto Plazo</i>			-	-
<b>Largo Plazo</b>				
<b>Deuda Interna</b>	Pesos		-	-
Instituciones de Crédito			-	-
Títulos y Valores			-	-
Arrendamientos Financieros			-	-
<b>Deuda Externa</b>	Pesos		-	-
Organismos Financieros Internacionales			-	-
Deuda Bilateral			-	-
Títulos y Valores			-	-
Arrendamientos Financieros			-	-
<i>Subtotal a Largo Plazo</i>			-	-
<b>Otros Pasivos</b>			28,527,489	86,830,560
<b>Total Deuda y Otros Pasivos</b>			28,527,489	86,830,560

Bajo protesta de decir verdad declaramos que los Estados Financieros y sus Notas son razonablemente correctos y responsabilidad del emisor.



FISCALÍA GENERAL DEL ESTADO DE MORELOS  
Informe Analítico de la Deuda Pública y Otros Pasivos - LDF  
Del 1 de enero al 30 de septiembre de 2019  
(Pesos)



Denominación de la Deuda Pública y Otros Pasivos	Saldo al 31 de Diciembre de 2018	Disposiciones del Periodo	Amortizaciones del Periodo	Revaluaciones, Reclasificaciones y Otros Ajustes	Saldo Final del Periodo	Pago de Intereses del Periodo	Pago de Comisiones y demás costos asociados durante el Periodo
<b>Deuda Pública</b>	-	-	-	-	-	-	-
<i>Corto Plazo</i>	-	-	-	-	-	-	-
<i>Instituciones de Crédito</i>	-	-	-	-	-	-	-
<i>Títulos y Valores</i>	-	-	-	-	-	-	-
<i>Arrendamientos Financieros</i>	-	-	-	-	-	-	-
<i>Largo Plazo</i>	-	-	-	-	-	-	-
<i>Instituciones de Crédito</i>	-	-	-	-	-	-	-
<i>Títulos y Valores</i>	-	-	-	-	-	-	-
<i>Arrendamientos Financieros</i>	-	-	-	-	-	-	-
<b>Otros Pasivos</b>	<b>28,527,489</b>	-	-	-	<b>86,830,560</b>	-	-
<b>Total de la Deuda Pública y Otros Pasivos</b>	<b>28,527,489</b>	-	-	-	<b>86,830,560</b>	-	-
<b>Deuda Contingente<sup>1</sup> (Informativo)</b>							
Deuda Contingente 1	-	-	-	-	-	-	-
Deuda Contingente 2	-	-	-	-	-	-	-
Deuda Contingente xx	-	-	-	-	-	-	-
<b>Valor de Instrumentos Bono Cupón Cero<sup>2</sup></b>							
Instrumento Bono Cupón Cero 1	-	-	-	-	-	-	-
Instrumento Bono Cupón Cero 2	-	-	-	-	-	-	-
Instrumento Bono Cupón Cero 3	-	-	-	-	-	-	-

1 Se refiere a cualquier Financiamiento sin fuente o garantía de pago definida, que sea asumida de manera solidaria o subsidiaria por las Entidades Federativas con sus Municipios, organismos descentralizados y empresas de participación estatal mayoritaria y fideicomisos, locales o municipales, y por los Municipios con sus respectivos organismos descentralizados y empresas de participación municipal mayoritaria.

2 Se refiere al valor del Bono Cupón Cero que respalda el pago de los créditos asociados al mismo (Activo).

Obligaciones a Corto Plazo	Monto Contratado	Plazo Pactado	Tasa de Interés	Comisiones y Costos Relacionados	Tasa Efectiva
<b>Obligaciones a Corto Plazo (Informativo)</b>					
Crédito 1	-	-	-	-	-
Crédito 2	-	-	-	-	-
Crédito xx	-	-	-	-	-

Bajo protesta de decir verdad declaramos que los Estados Financieros y sus Notas son razonablemente correctos y responsabilidad del emisor.



**FISCALÍA GENERAL DEL ESTADO DE MORELOS**  
 Informe Analítico de Obligaciones Diferentes de Financiamientos - LDF  
 Del 1 de enero al 30 de septiembre de 2019  
 (Pesos)



Denominación de las Obligaciones Diferentes de Financiamiento	Fecha del Contrato	Fecha de inicio de operación del proyecto	Fecha de vencimiento	Monto de la inversión pactado	Plazo pactado	Monto promedio mensual del pago de la contraprestación	Monto promedio mensual del pago correspondiente al pago de inversión	Monto pagado de la inversión al 30 de septiembre de 2019	Monto pagado de la inversión actualizado al 30 de septiembre de 2019	Saldo pendiente por pagar de la inversión al 30 de septiembre de 2019
<b>Asociaciones Público Privadas (APP's)</b>				-		-		-		-
APP 1				-		-		-		-
APP 2				-		-		-		-
APP 3				-		-		-		-
APP xx				-		-		-		-
<b>Otros Instrumentos</b>				-		-		-		-
Otro Instrumento 1				-		-		-		-
Otro Instrumento 2				-		-		-		-
Otro Instrumento 3				-		-		-		-
Otro Instrumento xx				-		-		-		-
<b>Total de Obligaciones Diferentes de Financiamiento</b>				-		-		-		-

**NO APLICA**

Bajo protesta de decir verdad declaramos que los Estados Financieros y sus Notas son razonablemente correctos y responsabilidad del emisor.





Concepto	Hacienda Pública/ Patrimonio Contribuido	Hacienda Pública/ Patrimonio Generado de Ejercicios Anteriores	Hacienda Pública/ Patrimonio Generado del Ejercicio	Exceso o Insuficiencia en la Actualización de la Hacienda Pública / Patrimonio	TOTAL
<b>Hacienda Pública / Patrimonio Contribuido Neto de 2018</b>					
<i>Aportaciones</i>	-	-	-	-	-
<i>Donaciones de Capital</i>	-	-	-	-	-
<i>Actualización de la Hacienda Pública / Patrimonio</i>	-	-	-	-	-
<b>Hacienda Pública / Patrimonio Generado Neto de 2018</b>					
<i>Resultados del Ejercicio (Ahorro / Desahorro)</i>	-	-	(23,206,528)	-	(23,206,528)
<i>Resultados de Ejercicios Anteriores</i>	-	-	(23,206,528)	-	(23,206,528)
<i>Revaluos</i>	-	-	-	-	-
<i>Reservas</i>	-	-	-	-	-
<i>Rectificaciones de Resultados de Ejercicios Anteriores</i>	-	-	-	-	-
<b>Exceso o Insuficiencia en la Actualización de la Hacienda Pública / Patrimonio Neto de 2018</b>					
<i>Resultado por Posición Monetaria</i>	-	-	-	-	-
<i>Resultado por Tenencia de Activos no Monetarios</i>	-	-	-	-	-
<b>Hacienda Pública / Patrimonio Neto Final de 2018</b>	-	-	(23,206,528)	-	(23,206,528)
<b>Cambios en la Hacienda Pública / Patrimonio Contribuido Neto de 2019</b>					
<i>Aportaciones</i>	-	-	-	-	-
<i>Donaciones de Capital</i>	-	-	-	-	-
<i>Actualización de la Hacienda Pública / Patrimonio</i>	-	-	-	-	-
<b>Variaciones de la Hacienda Pública / Patrimonio Generado Neto de 2019</b>					
<i>Resultados del Ejercicio (Ahorro / Desahorro)</i>	-	(24,135,811)	431,473,728	-	407,337,917
<i>Resultados de Ejercicios Anteriores</i>	-	(24,135,811)	408,267,200	-	408,267,200
<i>Revaluos</i>	-	-	23,206,528	-	(929,283)
<i>Reservas</i>	-	-	-	-	-
<i>Rectificaciones de Resultados de Ejercicios Anteriores</i>	-	-	-	-	-
<b>Cambios en el Exceso o Insuficiencia en la Actualización de la Hacienda Pública / Patrimonio Neto de 2019</b>					
<i>Resultado por Posición Monetaria</i>	-	-	-	-	-
<i>Resultado por Tenencia de Activos no Monetarios</i>	-	-	-	-	-
<b>Hacienda Pública / Patrimonio Neto Final de 2019</b>	-	(24,135,811)	408,267,200	-	384,131,389

Bajo protesta de decir verdad declaramos que los Estados Financieros y sus Notas son razonablemente correctos y responsabilidad del emisor.



FISCALÍA GENERAL DEL ESTADO DE MORELOS

Estado de Flujos de Efectivo

Del 1 de enero al 31 de diciembre de 2018 y del 1 de enero al 30 de septiembre de 2019  
(Pesos)



Concepto	2019	2018	Concepto	2019	2018
<b>Flujos de Efectivo de las Actividades de Operación</b>					
<b>Origen</b>			<b>Origen</b>		
Impuestos	565,364,513	92,747,799	Bienes Inmuebles, Infraestructura y Construcciones en Proceso	(26,760,089)	-
Cuotas y Aportaciones de Seguridad Social	-	-	Bienes Muebles	-	-
Contribuciones de Mejoras	-	-	Otros Orígenes de Inversión	(26,760,089)	-
Derechos	1,371,372	1,373	<b>Aplicación</b>		
Productos	512	-	Bienes Inmuebles, Infraestructura y Construcciones en Proceso	14,291,452	79,372
Aprovechamientos	-	-	Bienes Muebles	13,934,470	-
Ingresos por Venta de Bienes y Prestación de Servicios	2,483,178	-	Otras Aplicaciones de Inversión	356,982	79,372
Participaciones, Aportaciones, Convenios, Incentivos Derivados de la Colaboración Fiscal y Fondos Distintos de Aportaciones	-	-	<b>Flujos Netos de Efectivo por Actividades de Inversión</b>	<b>(41,051,541)</b>	<b>(79,372)</b>
Transferencias, Asignaciones, Subsidios y Subvenciones, y Pensiones y Jubilaciones	483,023,040	92,680,847	<b>Flujo de Efectivo de las Actividades de Financiamiento</b>		
Otros Orígenes de Operación	78,486,411	65,579	<b>Origen</b>		
<b>Aplicación</b>			Endeudamiento Neto	-	-
Servicios Personales	359,165,211	88,570,265	Interno	-	-
Materiales y Suministros	271,985,270	69,562,561	Externo	-	-
Servicios Generales	31,275,376	8,890,166	Otros Orígenes de Financiamiento	-	-
Transf. Internas y Asignaciones al Sector Público	55,862,278	10,117,538	<b>Aplicación</b>		
Transferencias al resto del Sector Público	-	-	Servicios de la Deuda	-	-
Subsidios y Subvenciones	-	-	Interno	-	-
Ayudas Sociales	42,287	-	Externo	-	-
Pensiones y Jubilaciones	-	-	Otras Aplicaciones de Financiamiento	-	-
Transf. a Fideicomisos, Mandatos y Contratos Análogos	-	-	<b>Flujos Netos de Efectivo por Actividades de Financiamiento</b>		
Transferencias a la Seguridad Social	-	-	<b>Incremento/Disminución Neta en el Efectivo y Equivalentes al Efectivo</b>	<b>165,147,761</b>	<b>4,098,162</b>
Donativos	-	-	Efectivo y Equivalentes al Efectivo al Inicio del Ejercicio	4,098,162	-
Transferencias al Exterior	-	-	Efectivo y Equivalentes al Efectivo al Final del Ejercicio	169,245,923	4,098,162
Participaciones	-	-			
Aportaciones	-	-			
Convenios	-	-			
Otras Aplicaciones de Operación	-	-			
<b>Flujos Netos de Efectivo por Actividades de Operación</b>	<b>206,199,302</b>	<b>4,177,534</b>			

Bajo protesta de decir verdad declaramos que los Estados Financieros y sus Notas son razonablemente correctos y responsabilidad del emisor.





FISCALÍA GENERAL DEL ESTADO DE MORELOS  
Informe sobre Pasivos Contingentes  
Al 30 de SEPTIEMBRE de 2019



RELACION DE DEMANDAS								
NÚMERO DE EXPEDIENTE	TIPO DE JUICIO	AUTORIDAD ANTE LA QUE SE GESTIONA	ACCIÓN INTENTADA	PARTES	ESTADO PROCESAL	MONTO DEMANDADO O GENERADO	FECHA DE LA DEMANDA	OBSERVACIONES
FUENTE: DIRECCIÓN GENERAL JURÍDICA								
TJA/3aS/12/2018	ADMINISTRATIVO	TRIBUNAL DE JUSTICIA ADMINISTRATIVA DEL ESTADO DE MORELOS	NULIDAD DE LA CANCELACION DEL BONO Y PAGO DE DIFERENCIA DE AGUINALDO	JOSE ANTONIO GARCIA MARTINEZ VS FISCALIA GENERAL DEL ESTADO Y OTROS	SENTENCIA DEFINITIVA	INDETERMINADO	13-feb-18	NO ACREDITO LA ACCIÓN INTENTADA, FUE RECURRIDA POR EL DEMANDANTE, MISMA QUE SE ENCUENTRA PENDIENTE POR RESOLVER EN AMPARO DIRECTO
TJA/2aS/78/2018	ADMINISTRATIVO	TRIBUNAL DE JUSTICIA ADMINISTRATIVA DEL ESTADO DE MORELOS	NEGATIVA FICTA	JOSE ANTONIO LONGAR JIMENEZ VS FISCALIA GENERAL DEL ESTADO Y OTROS	SENTENCIA DEFINITIVA DE FECHA 04/12/2018	\$ 33,285.60		DICHA SENTENCIA FUE RECURRIDA POR EL DEMANDANTE
TJA/2aS/96/2018	ADMINISTRATIVO	TRIBUNAL DE JUSTICIA ADMINISTRATIVA DEL ESTADO DE MORELOS	DECLARACIÓN DE BENEFICIARIOS	YADIRA POZOS SORIANO VS FISCALIA GENERAL DEL ESTADO	PENDIENTE DE RESOLUCIÓN	INDETERMINADO	17-may-18	
TJA/3aS/73/2018	ADMINISTRATIVO	TRIBUNAL DE JUSTICIA ADMINISTRATIVA DEL ESTADO DE MORELOS	DECLARACIÓN DE BENEFICIARIOS	DIANA SANGUINO RAMIREZ VS FISCALIA GENERAL DEL ESTADO	SENTENCIA DEFINITIVA DE FECHA 06/11/2018	\$ 49,582.59	18-may-18	SE HA DECLARADO FIRME LA SENTENCIA DEFINITIVA, DICTADA DENTRO DEL PRESENTE JUICIO Y NOS ENCONTRAMOS EN VÍAS DE CUMPLIMIENTO
TJA/3aS/92/2018	ADMINISTRATIVO	TIBUNAL DE JUSTICIA ADMINISTRATIVA DEL ESTADO DE MORELOS	CANCELACIÓN DE BONO Y CAMBIO DE ADSCRIPCIÓN	SHAIRA ERANDI PEREZ COLIN VS FISCALIA GENERAL DEL ESTADO	SENTENCIA DEFINITIVA DE FECHA 24/10/2018	INDETERMINADO	18-may-18	SE DECLARO IMPROCEDENTE EL JUICIO
TJA/3aS/100/2018	ADMINISTRATIVO	TRIBUNAL DE JUSTICIA ADMINISTRATIVA DEL ESTADO DE MORELOS	NEGATIVA FICTA A SU ESCRITO DE FECHA 8/02/2018	MA. DEL CARMEN CASTAÑEDA JIMENEZ VS FISCALIA GENERAL DEL ESTADO	SENTENCIA DEFINITIVA DE FECHA 30/01/2019	INDETERMINADO	04-jun-18	SE DECLARO IMPROCEDENTE EL JUICIO



FISCALÍA GENERAL DEL ESTADO DE MORELOS  
Informe sobre Pasivos Contingentes  
Al 30 de SEPTIEMBRE de 2019



RELACION DE DEMANDAS								
NÚMERO DE EXPEDIENTE	TIPO DE JUICIO	AUTORIDAD ANTE LA QUE SE GESTIONA	ACCIÓN INTENTADA	PARTES	ESTADO PROCESAL	MONTO DEMANDADO O GENERADO	FECHA DE LA DEMANDA	OBSERVACIONES
FUENTE: DIRECCIÓN GENERAL JURÍDICA								
TJA/2aS/129/2018	ADMINISTRATIVO	TRIBUNAL DE JUSTICIA ADMINISTRATIVA DEL ESTADO DE MORELOS	DECLARACION DE BENEFICIARIO	BLANCA ELSA LOPEZ HUESCAS VS FISCALIA GENERAL DEL ESTADO	TRÁMITE	INDETERMINADO	24-ago-18	TURNADO PARA RESOLUCION
TJA/3aS/126/2019	ADMINISTRATIVO	TRIBUNAL DE JUSTICIA ADMINISTRATIVA DEL ESTADO DE MORELOS	NEGATIVA FICTA A SU ESCRITO EN EL QUE SE SOLICITA LA HOMOLOGACION DE LA REMUNERACION DIARIA.	ARMANDO OCAMPO LEYVA VS FISCALIA GENERAL DEL ESTADO	TRAMITE	INDETERMINADO	19-jun-19	DEMANDA INICIAL
TJA/2aS/168/2018	ADMINISTRATIVO	TRIBUNAL DE JUSTICIA ADMINISTRATIVA DEL ESTADO DE MORELOS	DECLARACIÓN DE BENEFICIARIOS	PEDRO ADAN GALINDO GOMEZ VS FISCALIA GENERAL DEL ESTADO	TRÁMITE	INDETERMINADO	19-sep-18	FUE TURNADO PARA DICTARCE LA RESPECTIVA SENTENCIA
TJA/5aS/JREM/64-2018	ADMINISTRATIVO	TRIBUNAL DE JUSTICIA ADMINISTRATIVA DEL ESTADO DE MORELOS	DESPIDO INJUSTIFICADO Y PAGO DE PRESTACIONES	YAZMIN VALERO LUNA VS FISCALIA GENERAL DEL ESTADO Y FISCAL ANTICORRUPCION	TRÁMITE	INDETERMINADO	16-nov-18	EL 29 DE MARZO DE 2019, SE LLEVO A LA AUDIENCIA DE LEY
TJA/2aS/228/2018	ADMINISTRATIVO	TIBUNAL DE JUSTICIA ADMINISTRATIVA DEL ESTADO DE MORELOS	NEGATIVA FICTA, PAGO DE PRESTACIONES	FERNANDO AMADOR GUERRERO VS FISCALIA GENERAL DEL ESTADO Y OTROS	TRÁMITE	INDETERMINADO	26-dic-18	AUN NO SE HA SEÑALADO FECHA PARA LA CELEBRACION DE LA AUDIENCIA DE LEY
TJA/3aS/127/2019	ADMINISTRATIVO	TRIBUNAL DE JUSTICIA ADMINISTRATIVA DEL ESTADO DE MORELOS	NEGATIVA FICTA A SU ESCRITO EN EL QUE SE SOLICITA LA HOMOLOGACION DE LA REMUNERACIÓN DIARIA.	VICTOR MANUEL ARREOLA RIVERA VS FISCALIA GENERAL DEL ESTADO	TRÁMITE	INDETERMINADO	19/06/2019	DEMANDA INICIAL



FISCALÍA GENERAL DEL ESTADO DE MORELOS  
Informe sobre Pasivos Contingentes  
Al 30 de SEPTIEMBRE de 2019



RELACION DE DEMANDAS									
NÚMERO DE EXPEDIENTE	TIPO DE JUICIO	AUTORIDAD ANTE LA QUE SE GESTIONA	ACCIÓN INTENTADA	PARTES	ESTADO PROCESAL	MONTO DEMANDADO O GENERADO	FECHA DE LA DEMANDA	OBSERVACIONES	
FUENTE: DIRECCIÓN GENERAL JURÍDICA									
TJA/2aS/14/2019	ADMINISTRATIVO	TRIBUNAL DE JUSTICIA ADMINISTRATIVA DEL ESTADO DE MORELOS	NULIDAD LISA Y LLANA	MIGUEL ANGEL HERNANDEZ GONZALEZ VS FISCALIA GENERAL DEL ESTADO Y OTROS	TRÁMITE	INDETERMINADO	28-mar-19	SE SOLICITA NULIDAD DEL AUTO DE DESECHAMIENTO RELATIVO AL RECURSO DE RECLAMACIÓN PATRIMONIAL CGJ/REC.RECL.SN/11/2018	
TJA/5SERA/JRAEM-020/2019	ADMINISTRATIVO	TRIBUNAL DE JUSTICIA ADMINISTRATIVA DEL ESTADO DE MORELOS	DESPIDO INJUSTIFICADO	CARLOS FRANCISCO JIMENEZ DEL PRADO VS FISCALIA GENERAL DEL ESTADO	TRÁMITE	INDETERMINADO	20-mar-19		
TJA/1aS/24/2019	ADMINISTRATIVO	TRIBUNAL DE JUSTICIA ADMINISTRATIVA DEL ESTADO DE MORELOS	CANCELACIÓN DE BONO N2	HECTOR BARNEY CARRILLO ANZUREZ VS FISCALIA GENERAL DEL ESTADO	TRÁMITE	INDETERMINADO	18-feb-19		
TJA/2aS/169/2019	ADMINISTRATIVO	TRIBUNAL DE JUSTICIA ADMINISTRATIVA DEL ESTADO DE MORELOS	DECLARACIÓN DE BENEFICIARIOS	CECILIA CICILIA ZAPOTITLA VS FISCALIA GENERAL DEL ESTADO	TRÁMITE	INDETERMINADO	14-ago-19		
TJA/4'SERA/JRAEM-043/2019	ADMINISTRATIVO	TRIBUNAL DE JUSTICIA ADMINISTRATIVA DEL ESTADO DE MORELOS	DESPIDO INJUSTIFICADO	ETANISLADO GARBO CASIANO VS FISCALIA GENERAL DEL ESTADO	TRÁMITE	INDETERMINADO	19-ago-19		
TJA/3'S/150/2019	ADMINISTRATIVO	TRIBUNAL DE JUSTICIA ADMINISTRATIVA DEL ESTADO DE MORELOS	NEGATIVA FICTA/ PAGO DE PRESTACIONES	ROSALIA RODRIGUEZ SALINAS VS FISCALIA GENERAL DEL ESTADO	TRÁMITE	INDETERMINADO	22-ago-19		



FISCALÍA GENERAL DEL ESTADO DE MORELOS  
Informe sobre Pasivos Contingentes  
Al 30 de SEPTIEMBRE de 2019



RELACION DE DEMANDAS									
NÚMERO DE EXPEDIENTE	TIPO DE JUICIO	AUTORIDAD ANTE LA QUE SE GESTIONA	ACCIÓN INTENTADA	PARTES	ESTADO PROCESAL	MONTO DEMANDADO O GENERADO	FECHA DE LA DEMANDA	OBSERVACIONES	
FUENTE: DIRECCIÓN GENERAL JURIDICA									
TJA/3 ° S/126/2019	ADMINISTRATIVO	TRIBUNAL DE JUSTICIA ADMINISTRATIVA DEL ESTADO DE MORELOS	NEGATIVA FICTA/ DEMANDA HOMOLOGACION DE SUELDO POR LA CANTIDAD DE \$41,000.00	ARMANDO OCAMPO LEYVA VS FISCALIA GENERAL DEL ESTADO	TRÁMITE	INDETERMINADO	05-jul-19	TRÁMITE	
TJA/3 ° S/127/2019	ADMINISTRATIVO	TRIBUNAL DE JUSTICIA ADMINISTRATIVA DEL ESTADO DE MORELOS	NEGATIVA FICTA/ DEMANDA HOMOLOGACION DE SUELDO POR LA CANTIDAD DE \$41,000.00	VICTOR MANUEL ARREOLA RIVERAVS FISCALIA GENERAL DEL ESTADO	TRÁMITE	INDETERMINADO	05-jul-19	TRÁMITE	
TJA/1 ° S/157/2019	ADMINISTRATIVO	TRIBUNAL DE JUSTICIA ADMINISTRATIVA DEL ESTADO DE MORELOS	NEGATIVA FICTA/ DEMANDA HOMOLOGACION DE SUELDO POR LA CANTIDAD DE \$41,000.00	IGNACIO MORA PEDROZAVS FISCALIA GENERAL DEL ESTADO	TRÁMITE	INDETERMINADO	18-sep-19	TRÁMITE	
TJA/1 ° S/159/2019	ADMINISTRATIVO	TRIBUNAL DE JUSTICIA ADMINISTRATIVA DEL ESTADO DE MORELOS	NEGATIVA FICTA/ DEMANDA HOMOLOGACION DE SUELDO POR LA CANTIDAD DE \$41,000.00	JGEORGE REYES ORDONEZ VS FISCALIA GENERAL DEL ESTADO	TRÁMITE	INDETERMINADO	18-sep-19	TRÁMITE	



FISCALÍA GENERAL DEL ESTADO DE MORELOS  
Informe sobre Pasivos Contingentes  
Al 30 de SEPTIEMBRE de 2019



RELACIÓN DE DEMANDAS								
NÚMERO DE EXPEDIENTE	TIPO DE JUICIO	AUTORIDAD ANTE LA QUE SE GESTIONA	ACCIÓN INTENTADA	PARTES	ESTADO PROCESAL	MONTO DEMANDADO O GENERADO	FECHA DE LA DEMANDA	OBSERVACIONES
FUENTE: DIRECCIÓN GENERAL JURÍDICA								
01/547/2017	LABORAL	TRIBUNAL ESTATAL DE CONCILIACIÓN Y ARBITRAJE	DESPIDO INJUSTIFICADO Y PAGO DE PRESTACIONES	ESPERANZA BORDA PIEDRA VS. FISCALÍA GENERAL DEL ESTADO	TRÁMITE	INDETERMINADO	17-ago-17	SE DIFIRIÓ LA AUDIENCIA DE LEY, POR ENCONTRARSE LAS PARTES EN PLÁTICAS CONCILIATORIAS. LA DEMANDA FUE RECIBIDA POR LA CONSEJERÍA JURÍDICA DEL ESTADO, SIENDO TURNADA A ESTA FISCALÍA EN 2018
01/515/2017	LABORAL	TRIBUNAL ESTATAL DE CONCILIACIÓN Y ARBITRAJE	DESPIDO INJUSTIFICADO Y PAGO DE PRESTACIONES	ERENDIRA CALVO RAMÍREZ VS. FISCALÍA GENERAL DEL ESTADO	TRÁMITE	INDETERMINADO	07-ago-17	SE ENCUENTRA EN ETAPA DE DESAHOGO PRUEBAS. LA DEMANDA FUE RECIBIDA POR LA CONSEJERÍA JURÍDICA DEL ESTADO, SIENDO TURNADA A ESTA FISCALÍA EL 20/NOVIEMBRE/2018
01/96/2018	LABORAL	TRIBUNAL ESTATAL DE CONCILIACIÓN Y ARBITRAJE	DESPIDO INJUSTIFICADO Y PAGO DE PRESTACIONES	MARCELA LÓPEZ CORTES VS. FISCALÍA GENERAL DEL ESTADO.	TRÁMITE	INDETERMINADO	21-feb-18	
01/624/2018	LABORAL	TRIBUNAL ESTATAL DE CONCILIACIÓN Y ARBITRAJE	DESPIDO INJUSTIFICADO Y PAGO DE PRESTACIONES	MIGUEL ÁNGEL ROSETE FLORES VS. FISCALÍA GENERAL DEL ESTADO	TRÁMITE	INDETERMINADO	03-ago-18	SE DIFIRIÓ LA AUDIENCIA DE LEY DE FECHA 20/FEBRERO/2019, POR ENCONTRARSE LAS PARTES EN PLÁTICAS CONCILIATORIAS, SEÑALÁNDOSE DE NUEVA CUENTA LAS DOCE HORAS DEL DÍA 04/JULIO/2019, PARA EL DESAHOGO DE DICHA AUDIENCIA.
01/1121/2016	LABORAL	TRIBUNAL ESTATAL DE CONCILIACIÓN Y ARBITRAJE	DESPIDO INJUSTIFICADO Y PAGO DE PRESTACIONES	JOSÉ JESÚS DÍAZ DURÁN VS. FISCALÍA GENERAL DEL ESTADO.	TRÁMITE	INDETERMINADO	27-may-16	LA DEMANDA FUE RECIBIDA POR LA CONSEJERÍA JURÍDICA DEL ESTADO, SIENDO TURNADA A ESTA FISCALÍA EL 22/FEBRERO/2019





FISCALÍA GENERAL DEL ESTADO DE MORELOS  
Informe sobre Pasivos Contingentes  
Al 30 de SEPTIEMBRE de 2019



RELACIÓN DE DEMANDAS									
NÚMERO DE EXPEDIENTE	TIPO DE JUICIO	AUTORIDAD ANTE LA QUE SE GESTIONA	ACCIÓN INTENTADA	PARTES	ESTADO PROCESAL	MONTO DEMANDADO O GENERADO	FECHA DE LA DEMANDA	OBSERVACIONES	
FUENTE: DIRECCIÓN GENERAL JURÍDICA									
01/731/2017	LABORAL	TRIBUNAL ESTATAL DE CONCILIACIÓN Y ARBITRAJE	DECLARACIÓN DE BENEFICIARIOS	BLANCA ESTELA CONTRERAS ZAMORA VS. FISCALÍA GENERAL DEL ESTADO	TRÁMITE	INDETERMINADO	13-oct-17	LA DEMANDA FUE RECIBIDA POR LA CONSEJERÍA JURÍDICA DEL ESTADO, SIENDO TURNADA A ESTA FISCALÍA EL 12/MARZO/2019	
01/65/2018	LABORAL	TRIBUNAL ESTATAL DE CONCILIACIÓN Y ARBITRAJE	PENSIÓN POR CESANTÍA EN EDAD AVANZADA	MANUEL ENRIQUE ARIZMENDI SAN PEDRO VS. FISCALÍA GENERAL DEL ESTADO	TRÁMITE	INDETERMINADO	12-feb-18	SE DIFIRIÓ LA AUDIENCIA DE LEY, POR PROMOVERSE INCOMPETENCIA Y SE SEÑALA FECHA 30 DE AGOSTO DE 2019 PARA RESOLVER DE LA MISMA	
01/542/2018	LABORAL	TRIBUNAL ESTATAL DE CONCILIACIÓN Y ARBITRAJE	PENSIÓN POR CESANTÍA EN EDAD AVANZADA	DIANA CARMINA SEGURA SOTELO VS. FISCALÍA GENERAL DEL ESTADO	TRÁMITE	INDETERMINADO	10-jul-18	SE DIFIRIÓ AUDIENCIA DE LEY DE FECHA 31/05/2019, SE SEÑALA NUEVA FECHA PARA EL DESAHOGO DE LA MISMA EL DÍA 8/07/2019.	
01/81/2019	LABORAL	TRIBUNAL ESTATAL DE CONCILIACIÓN Y ARBITRAJE	DESPIDO INJUSTIFICADO Y PAGO DE PRESTACIONES	JUAN CARLOS DEGANTE CASTRO VS FISCALÍA GENERAL DEL ESTADO	TRÁMITE	INDETERMINADO	31-ene-19	DEMANDA INICIAL	
01/65/2019	LABORAL	TRIBUNAL ESTATAL DE CONCILIACIÓN Y ARBITRAJE	PENSIÓN POR JUBILACIÓN	MANUEL ENRIQUE ARIZMENDI SAN PEDRO VS FISCALÍA GENERAL DEL ESTADO	TRÁMITE	INDETERMINADO	05-feb-19	RENUNCIA AL PODER LA CONSEJERÍA JURÍDICA Y REMITE DEMANDA A LA FISCALÍA EL 05 DE ABRIL DE 2019, PENDIENTE POR RESOLVER INCIDENTE DE INCOMPETENCIA	
01/267/2011	LABORAL	TRIBUNAL ESTATAL DE CONCILIACIÓN Y ARBITRAJE	PENDIENTE	MIGUEL ÁNGEL LARA CRISTOBAL VS FISCALÍA GENERAL DEL ESTADO	TRÁMITE	INDETERMINADO	SE DESCONOCE	EL TRIBUNAL ESTATAL DE CONCILIACIÓN Y ARBITRAJE NO LOCALIZA EL EXPEDIENTE	



FISCALÍA GENERAL DEL ESTADO DE MORELOS  
Informe sobre Pasivos Contingentes  
Al 30 de SEPTIEMBRE de 2019



RELACION DE DEMANDAS								
NÚMERO DE EXPEDIENTE	TIPO DE JUICIO	AUTORIDAD ANTE LA QUE SE GESTIONA	ACCIÓN INTENTADA	PARTES	ESTADO PROCESAL	MONTO DEMANDADO O GENERADO	FECHA DE LA DEMANDA	OBSERVACIONES
202/20/19-3	CIVIL	JUZGADO DÉCIMO CIVIL DE PRIMERA INSTANCIA DEL PRIMER DISTRITO JUDICIAL EN EL ESTADO.	JUICIO SUMARIO CIVIL DE REPARACION DE DAÑO	FLAVIO ALBERTO DELGADILLO PENICHE VS. FISCALÍA GENERAL DEL ESTADO	CONTESTACIÓN DE DEMANDA	\$20,000,000.00	08-abr-19	RECLAMA PAGO DE HONORARIOS POR DEFENSA DE JUICIO PENAL 20 MILLONES DE PESOS MAS INDEMNIZACIÓN POR DAÑO MORAL
402/2010-1	CIVIL	JUZGADO SEGUNDO CIVIL DE PRIMERA INSTANCIA DEL PRIMER DISTRITO JUDICIAL EN EL ESTADO.	INCIDENTE DE LIQUIDACIÓN DE COSTAS JUDICIALES.	PEDRO HERNÁNDEZ VELÁZQUEZ VS. FISCALÍA GENERAL DEL ESTADO	PENDIENTE DE RESOLVER POR APELACIÓN INTERPUESTA POR LA PARTE DEMANDADA.	\$235,566.98	11-feb-19	SE DECLARÓ PARCIALMENTE PROCEDENTE EL INCIDENTE DE LIQUIDACIÓN DE COSTAS Y LA PARTE DEMANDADA PROMOVIO RECURSO DE APELACIÓN, MISMO QUE SE ENCUENTRA PENDIENTE DE RESOLVER.
50/19-3	CIVIL	JUZGADO SÉPTIMO CIVIL DE PRIMERA INSTANCIA DEL PRIMER DISTRITO JUDICIAL EN EL ESTADO.	IJUICIO ORDINARIO CIVIL DE REPARACIÓN DE DAÑOS Y PERJUICIOS	ARNOLDO RAMÍREZ HERNANDEZ VS. BANCO NACIONAL DE MEXICO S.A.de C.V./FISCALÍA GENERAL DEL ESTADO	PENDIENTE DE RESOLVER EXCEPCIÓN DE INCOMPETENCIA	\$16,000,000.00	16-nov-18	ESTA PENDIENTE , RESOLUCIÓN DEL TRIBUNAL SUPERIOR DE JUSTICIA DEL ESTADO AL RESPECTO DE LA EXCEPCIÓN DE INCOMPETENCIA
202-2019	CIVIL	JUZGADO DÉCIMO CIVIL DE PRIMERA INSTANCIA DEL PRIMER DISTRITO JUDICIAL EN EL ESTADO.	DEMANDA SUMARIA CIVIL, INDEMNIZACIÓN DE ORDEN PATRIMONIAL	FLAVIO ALBERTO DELGADILLO PENICHE VS. FISCALÍA GENERAL DEL ESTADO	PENDIENTE DE RESOLVER EXCEPCIÓN DE INCOMPETENCIA	\$20,000,000.00	08-abr-19	ESTA PENDIENTE , RESOLUCIÓN DEL TRIBUNAL SUPERIOR DE JUSTICIA DEL ESTADO AL RESPECTO DE LA EXCEPCIÓN DE INCOMPETENCIA



## NOTAS A LOS ESTADOS FINANCIEROS

### 1) Notas de Desglose

#### NOTAS DE DESGLOSE

##### NOTAS AL ESTADO DE SITUACIÓN FINANCIERA

###### Activo

- Efectivo y Equivalentes

A continuación se relacionan las cuentas que integran el rubro de efectivo y equivalentes:

Concepto	2019	2018
EFFECTIVO	\$ 3,957	\$ 3,957
BANCOS/ TESORERÍA	\$ 169,241,966	\$ 4,094,205
INVERSIONES TEMPORALES (HASTA 3 MESES)	\$ -	\$ -
FONDOS CON AFECTACIÓN ESPECÍFICA	\$ -	\$ -
<b>SUMA</b>	<b>\$ 169,245,923</b>	<b>\$ 4,098,162</b>

- Bancos/Tesorería

Banco	Importe
BANCO DEL BAJÍO	\$ 128,529,631
BANCO SANTANDER MÉXICO S.A.	\$ 897,830
BANAMEX	\$ 9,354,755
BANCA AFIRME	\$ 30,459,751
<b>SUMA</b>	<b>\$ 169,241,966</b>

- Derechos a recibir Efectivo y Equivalentes y Bienes o Servicios a Recibir

Concepto	2019	2018
CUENTAS POR COBRAR A CORTO PLAZO	\$ 255,788,469	\$ -
DEUDORES DIVERSOS POR COBRAR A CORTO PLAZO	\$ 2,242,609	\$ 990,980
<b>SUMA</b>	<b>\$ 258,031,078</b>	<b>\$ 990,980</b>

- Bienes Muebles, Intangibles y Depreciaciones

Se integran de la siguiente manera:

Concepto	2019	2018
MOBILIARIO Y EQUIPO DE ADMINISTRACIÓN	\$ 2,419,951	\$ 221,668
MOBILIARIO Y EQUIPO EDUCACIONAL Y RECREATIVO	\$ 551,222	\$ 435
EQUIPO E INSTRUMENTAL MÉDICO Y DE LABORATORIO	\$ 19,861	\$ 9,116
VEHÍCULOS Y EQUIPO DE TRANSPORTE	\$ 40,159,535	\$ -
EQUIPO DE DEFENSA Y SEGURIDAD	\$ 10,998	
MAQUINARIA, OTROS EQUIPOS Y HERRAMIENTAS	\$ 166,399	\$ -
ACTIVOS BIOLÓGICOS	\$ 278,400	
<b>SUBTOTAL BIENES MUEBLES</b>	<b>\$ 43,606,366</b>	<b>\$ 231,219</b>
SOFTWARE	\$ 70,940	\$ -
LICENCIAS	\$ 7,642	\$ -
<b>SUBTOTAL ACTIVOS INTANGIBLES</b>	<b>\$ 78,582</b>	<b>\$ -</b>
DEPRECIACIÓN ACUMULADA DE BIENES MUEBLES	\$ -	\$ -
<b>SUBTOTAL DEPRECIACION</b>	<b>\$ -</b>	<b>\$ -</b>
<b>SUMA</b>	<b>\$ 43,684,948</b>	<b>\$ 231,219</b>



## NOTAS A LOS ESTADOS FINANCIEROS

### 1) Notas de Desglose

#### Pasivo

Concepto	2019	2018
PASIVO CIRCULANTE	\$ 86,830,561.00	\$ 28,527,489.00
PASIVO NO CIRCULANTE	\$ -	\$ -
<b>SUMA DE PASIVO</b>	<b>\$ 86,830,561.00</b>	<b>\$ 28,527,489.00</b>

#### · Pasivo Circulante

Destacan entre las principales partidas del Pasivo Circulante las siguientes:

Concepto	Importe
SERVICIOS PERSONALES POR PAGAR A CORTO PLAZO	\$ -
PROVEEDORES POR PAGAR A CORTO PLAZO	\$ 35,647,578
RETENCIONES Y CONTRIBUCIONES POR PAGAR A CORTO PLAZO	\$ 51,182,427
INGRESOS POR CLASIFICAR	\$ -
PROVEEDORES POR PAGAR A CORTO PLAZO	
OTRAS CUENTAS POR PAGAR A CORTO PLAZO	\$ 556
<b>SUMA PASIVO CIRCULANTE</b>	<b>\$ 86,830,561</b>

#### NOTAS AL ESTADO DE ACTIVIDADES

#### · Ingresos de Gestión

Concepto	Importe
DERECHOS	\$ -
PRODUCTOS	\$ 512
INGRESO POR VENTA DE BIENES Y PRESTACIÓN DE SERVICIOS	\$ 2,482,821
PARTICIPACIONES, APORTACIONES, CONVENIOS, INCENTIVOS ...	\$ 733,959,993
<b>SUMA INGRESOS DE GESTIÓN</b>	<b>\$ 736,443,326</b>

#### · Gastos y Otras Pérdidas:

Concepto	Importe
GASTOS DE FUNCIONAMIENTO	\$ 328,133,839.00
TRANSFERENCIAS, ASIGNACIONES, SUBSIDIOS Y OTRAS AYUDAS	\$ 42,287.00
PARTICIPACIONES Y APORTACIONES	\$ .00
INTERESES, COMISIONES Y OTROS GASTOS DE LA DEUDA PÚBLICA	\$ .00
OTROS GASTOS Y PÉRDIDAS EXTRAORDINARIAS	\$ .00
<b>Suma de gastos y otras pérdidas</b>	<b>\$ 328,176,126.00</b>

LEY DE INGRESOS

- Ley de ingresos estimada

Cuentas

8.1.1 Ley de Ingresos Estimada

Total: \$ 1, 037, 208,852

- Ley de ingresos por Ejecutar

Cuentas

8.1.2 Ley de Ingresos por Ejecutar

Total: \$ (300, 765,525.76)

- Modificaciones a la Ley de Ingresos Estimada

Cuentas

8.1.3 Modificaciones a la Ley de Ingresos Estimada

Total: -

- Ley de ingresos Devengada

Cuentas

8.1.4 Ley de Ingresos Devengada

Total: \$ (255, 788,469)

- Ley de ingresos Recaudada

Cuentas

8.1.5 Ley de Ingresos Recaudada

Total: \$ (480, 654,857)

PRESUPUESTO DE EGRESOS

- Presupuesto de Egresos Aprobado  
Cuentas  
8.2.1 Presupuesto de Egresos Aprobado  
Total: \$ (734,058,000)
  
- Presupuesto de Egresos por Ejercer  
Cuentas  
8.2.2 Presupuesto de Egresos por Ejercer  
Total: \$ 592,751,206
  
- Modificaciones al presupuesto de Egresos Aprobado  
Cuentas  
8.2.3 Modificaciones al presupuesto de Egresos Aprobado  
Total: \$ (257,284,469)
  
- Presupuesto de Egresos Comprometido  
Cuentas  
8.2.4 Presupuesto de Egresos Comprometido  
Total: \$ 203,438.04
  
- Presupuesto de Egresos Devengado  
Cuentas  
8.2.5 Presupuesto de Egresos Devengado  
Total: \$ 34,549,834
  
- Presupuesto de Egresos Ejercido  
Cuentas  
8.2.6 Presupuesto de Egresos Ejercido  
Total: \$ -
  
- Presupuesto de Egresos Pagado  
Cuentas  
8.2.7 Presupuesto de Egresos pagado  
Total: \$363,837,991.78

## **Introducción**

La Fiscalía General del Estado de Morelos es un órgano constitucional autónomo cuya función principal es la persecución de los delitos como una de las necesidades torales tanto del Estado como de la sociedad en general.

De acuerdo a lo anterior, el siguiente documento informa y explica las condiciones relacionadas con la información financiera del periodo de gestión y expone las políticas que afectan la toma de decisiones.

## **Panorama Económico y Financiero**

Con fundamento en lo establecido en el artículo 3 de la Ley Orgánica de la Fiscalía General del Estado de Morelos, en el que se ha determinado que se contará con un presupuesto equivalente al siete por ciento del presupuesto total de egresos del Estado de Morelos, sin que pueda ser menor en términos reales al determinado en el presupuesto de egresos del año anterior, en términos del artículo 79-A de la Constitución Local. En tanto que del equivalente total que resulte, corresponde el cinco por ciento a la Fiscalía Especializada en Combate a la Corrupción.

En este sentido, la Fiscalía se encuentra en un panorama económico y financiero amplio en el que responderá a las necesidades de la ciudadanía morelense, contando con recursos materiales, financieros y humanos que atiendan la procuración de justicia.

## **Autorización e Historia**

Con fecha 15 de febrero de 2018, se publicó en el Periódico Oficial “Tierra y Libertad”, número 5578, mediante decreto número dos mil quinientos ochenta y nueve por el que se reformo el primer párrafo del artículo 79-A de la Constitución Política del Estado Libre y Soberano de Morelos, para dotar de autonomía constitucional con personalidad jurídica, financiera y patrimonio propio, a la Fiscalía, entre otras disposiciones, con el objeto de independizarla jerárquicamente de los tres poderes del Estado.

Con esta autonomía se dieron cambios en la estructura organizacional del órgano, que básicamente responde a los requerimientos de atención a la ciudadanía del Estado, considerando aportaciones a la persecución del delito, temas relativos al secuestro y extorsión, asesoría social, justicia alternativa, así como la procuración de justicia.

## Organización y Objeto Social

Uno de los temas preocupantes de la ciudadanía en nuestro estado, es mejorar las relaciones políticas entre niveles e instancias de gobierno, con el dialogo y el consenso como instrumentos fundamentales; desde el combate a la delincuencia, aplicando las mejores prácticas y tecnología, con firmeza e inteligencia, incluyendo aspectos de procuración e impartición de justicia y prevención del delito.

A través de esto, se impulsarán políticas públicas con estricto apego al respeto de los derechos humanos, que garanticen con la participación corresponsable de la sociedad, un entorno seguro para la vida y una procuración y administración de justicia expedita e imparcial, a fin de lograr que la sociedad se encuentre con libertad y paz social.

La Fiscalía General del Estado de Morelos cuenta con un Registro Federal de Contribuyente: FGE1807117L2, con régimen de persona moral.

En lo que respecta al tipo de contribuciones que se está obligado a pagar o a retener, son las siguientes:

ISR retenciones por salarios

ISR retenciones por servicios profesionales

ISR por pagos por cuenta de terceros o retenciones por arrendamiento de inmuebles

Referente a la estructura organizacional, la Fiscalía General cuenta con la fiscalía especializada en combate a la corrupción, con fiscalías regionales, fiscalías especializadas en delitos electorales, investigación de delitos de desaparición forzada de personas, en combate al secuestro y extorsión, en representación para grupos vulnerables y asistencia social y asuntos internos.

## Bases de Preparación de los Estados Financieros

Los Estados Financieros que se presentan en esta Cuenta Pública, están integrados en relación y con apego a la normativa establecida en la Ley General de Contabilidad Gubernamental, Ley de Disciplina Financiera y por los documentos técnico-contables emitidos por el Consejo Nacional de Armonización Contable (CONAC).







# Información Presupuestaria

CUENTA PÚBLICA TRIMESTRAL  
FISCALÍA GENERAL DEL ESTADO DE MORELOS  
ENERO - SEPTIEMBRE

2019





FISCALÍA GENERAL DEL ESTADO DE MORELOS  
Balance Presupuestario - LDF  
Del 1 de enero al 30 de septiembre de 2019  
(Pesos)



Concepto	Estimado / Aprobado	Devengado	Recaudado / Pagado
<b>A. Ingresos Totales (A = A1 + A2 + A3)</b>	<b>1,037,208,852</b>	<b>784,012,148</b>	<b>486,878,102</b>
A1. Ingresos de Libre Disposición	1,037,208,852	784,012,148	486,878,102
A2. Transferencias Federales Etiquetadas	-	-	-
A3. Financiamiento Neto	-	-	-
<b>B. Egresos Presupuestarios (B = B1 + B2)</b>	<b>734,058,000</b>	<b>471,122,810</b>	<b>400,216,752</b>
B1. Gasto No Etiquetado (sin incluir Amortización de la Deuda Pública)	734,058,000	471,122,810	400,216,752
B2. Gasto Etiquetado (sin incluir Amortización de la Deuda Pública)	-	-	-
<b>C. Remanentes del Ejercicio Anterior (C = C1 + C2)</b>	<b>-</b>	<b>-</b>	<b>-</b>
C1. Remanentes de Ingresos de Libre Disposición aplicados en el periodo	-	-	-
C2. Remanentes de Transferencias Federales Etiquetadas aplicados en el periodo	-	-	-
<b>I. Balance Presupuestario (I = A - B + C)</b>	<b>303,150,852</b>	<b>312,889,338</b>	<b>86,661,350</b>
<b>II. Balance Presupuestario sin Financiamiento Neto (II = I - A3)</b>	<b>303,150,852</b>	<b>312,889,338</b>	<b>86,661,350</b>
<b>III. Balance Presupuestario sin Financiamiento Neto y sin Remanentes del Ejercicio Anterior (III = II - C)</b>	<b>303,150,852</b>	<b>312,889,338</b>	<b>86,661,350</b>

Concepto	Aprobado	Devengado	Pagado
<b>E. Intereses, Comisiones y Gastos de la Deuda (E = E1 + E2)</b>	<b>-</b>	<b>-</b>	<b>-</b>
E1. Intereses, Comisiones y Gastos de la Deuda con Gasto No Etiquetado	-	-	-
E2. Intereses, Comisiones y Gastos de la Deuda con Gasto Etiquetado	-	-	-
<b>IV. Balance Primario (IV = III + E)</b>	<b>303,150,852</b>	<b>312,889,338</b>	<b>86,661,350</b>

Concepto	Estimado / Aprobado	Devengado	Recaudado / Pagado
<b>F. Financiamiento (F = F1 + F2)</b>	<b>-</b>	<b>-</b>	<b>-</b>
F1. Financiamiento con Fuente de Pago de Ingresos de Libre Disposición	-	-	-
F2. Financiamiento con Fuente de Pago de Transferencias Federales Etiquetadas	-	-	-
<b>G. Amortización de la Deuda (G = G1 + G2)</b>	<b>-</b>	<b>-</b>	<b>-</b>
G1. Amortización de la Deuda Pública con Gasto No Etiquetado	-	-	-
G2. Amortización de la Deuda Pública con Gasto Etiquetado	-	-	-
<b>A3. Financiamiento Neto (A3 = F - G)</b>	<b>-</b>	<b>-</b>	<b>-</b>

Concepto	Estimado / Aprobado	Devengado	Recaudado / Pagado
<b>A1. Ingresos de Libre Disposición</b>	<b>1,037,208,852</b>	<b>784,012,148</b>	<b>486,878,102</b>
<b>A3.1 Financiamiento Neto con Fuente de Pago de Ingresos de Libre Disposición (A3.1 = F1 - G1)</b>	<b>-</b>	<b>-</b>	<b>-</b>
F1. Financiamiento con Fuente de Pago de Ingresos de Libre Disposición	-	-	-
G1. Amortización de la Deuda Pública con Gasto No Etiquetado	-	-	-
<b>B1. Gasto No Etiquetado (sin incluir Amortización de la Deuda Pública)</b>	<b>734,058,000</b>	<b>471,122,810</b>	<b>400,216,752</b>
<b>C1. Remanentes de Ingresos de Libre Disposición aplicados en el periodo</b>	<b>-</b>	<b>-</b>	<b>-</b>
<b>V. Balance Presupuestario de Recursos Disponibles (V = A1 + A3.1 - B1 + C1)</b>	<b>303,150,852</b>	<b>312,889,338</b>	<b>86,661,350</b>
<b>VI. Balance Presupuestario de Recursos Disponibles sin Financiamiento Neto (VI = V - A3.1)</b>	<b>303,150,852</b>	<b>312,889,338</b>	<b>86,661,350</b>

Concepto	Estimado / Aprobado	Devengado	Recaudado / Pagado
<b>A2. Transferencias Federales Etiquetadas</b>	<b>-</b>	<b>-</b>	<b>-</b>
<b>A3.2 Financiamiento Neto con Fuente de Pago de Transferencias Federales Etiquetadas (A3.2 = F2 - G2)</b>	<b>-</b>	<b>-</b>	<b>-</b>
F2. Financiamiento con Fuente de Pago de Transferencias Federales Etiquetadas	-	-	-
G2. Amortización de la Deuda Pública con Gasto Etiquetado	-	-	-
<b>B2. Gasto Etiquetado (sin incluir Amortización de la Deuda Pública)</b>	<b>-</b>	<b>-</b>	<b>-</b>
<b>C2. Remanentes de Transferencias Federales Etiquetadas aplicados en el periodo</b>	<b>-</b>	<b>-</b>	<b>-</b>
<b>VII. Balance Presupuestario de Recursos Etiquetados (VII = A2 + A3.2 - B2 + C2)</b>	<b>-</b>	<b>-</b>	<b>-</b>
<b>VIII. Balance Presupuestario de Recursos Etiquetados sin Financiamiento Neto (VIII = VII - A3.2)</b>	<b>-</b>	<b>-</b>	<b>-</b>



FISCALÍA GENERAL DEL ESTADO DE MORELOS  
Estado Analítico de Ingresos  
Del 1 de enero al 30 de septiembre de 2019  
(Pesos)



Rubro de Ingresos	Ingreso					Diferencia
	Estimado	Ampliaciones y Reducciones	Modificado	Devengado	Recaudado	
	(1)	(2)	(3 = 1 + 2)	(4)	(5)	
Impuestos	-	-	-	-	-	-
Cuotas y Aportaciones de Seguridad Social	-	-	-	-	-	-
Contribuciones de Mejoras	-	-	-	-	-	-
Derechos	-	-	-	2,742,744	1,371,372	1,371,372
Productos	3,000	-	3,000	512	512	(2,488)
Aprovechamientos	-	-	-	-	-	-
Ingresos por Venta de Bienes, Prestación de Servicios y Otros Ingresos	45,863,383	-	45,863,383	2,483,535	2,483,178	(43,380,205)
Participaciones, Aportaciones, Convenios, Incentivos Derivados de la Colaboración Fiscal y Fondos Distintos de Aportaciones	-	-	-	-	-	-
Transferencias, Asignaciones, Subsidios y Subvenciones, y Pensiones y Jubilaciones	991,342,469	-	991,342,469	778,785,357	483,023,040	(508,319,429)
Ingresos Derivados de Financiamientos	-	-	-	-	-	-
<b>Total</b>	<b>1,037,208,852</b>	<b>-</b>	<b>1,037,208,852</b>	<b>784,012,148</b>	<b>486,878,102</b>	<b>(550,330,750)</b>
				Ingresos excedentes		

Estado Analítico de Ingresos Por Fuente de Financiamiento	Ingreso					Diferencia
	Estimado	Ampliaciones y Reducciones	Modificado	Devengado	Recaudado	
	(1)	(2)	(3 = 1 + 2)	(4)	(5)	
<b>Ingresos del Poder Ejecutivo Federal o Estatal y de los Municipios</b>	-	-	-	-	-	-
Impuestos	-	-	-	-	-	-
Cuotas y Aportaciones de Seguridad Social	-	-	-	-	-	-
Contribuciones de Mejoras	-	-	-	-	-	-
Derechos	-	-	-	-	-	-
Productos <sup>1</sup>	-	-	-	-	-	-
Aprovechamientos <sup>2</sup>	-	-	-	-	-	-
Participaciones, Aportaciones, Convenios, Incentivos Derivados de la Colaboración Fiscal y Fondos Distintos de Aportaciones	-	-	-	-	-	-
Transferencias, Asignaciones, Subsidios y Subvenciones, y Pensiones y Jubilaciones	-	-	-	-	-	-
<b>Ingresos de los Entes Públicos de los Poderes Legislativo y Judicial, de los Órganos Autónomos y del Sector Paraestatal o Paramunicipal, así como de las Empresas Productivas del Estado</b>	<b>1,037,208,852</b>	<b>-</b>	<b>1,037,208,852</b>	<b>781,269,404</b>	<b>485,506,730</b>	<b>(551,702,122)</b>
Cuotas y Aportaciones de Seguridad Social	-	-	-	-	-	-
Productos <sup>1</sup>	3,000	-	3,000	512	512	(2,488)
Ingresos por Venta de Bienes, Prestación de Servicios y Otros Ingresos <sup>3</sup>	45,863,383	-	45,863,383	2,483,535	2,483,178	(43,380,205)
Transferencias, Asignaciones, Subsidios y Subvenciones, y Pensiones y Jubilaciones	991,342,469	-	991,342,469	778,785,357	483,023,040	(508,319,429)
<b>Ingresos Derivados de Financiamientos</b>	<b>-</b>	<b>-</b>	<b>-</b>	<b>-</b>	<b>-</b>	<b>-</b>
Ingresos Derivados de Financiamientos	-	-	-	-	-	-
<b>Total</b>	<b>1,037,208,852</b>	<b>-</b>	<b>1,037,208,852</b>	<b>781,269,404</b>	<b>485,506,730</b>	<b>(551,702,122)</b>
				Ingresos excedentes		

<sup>1</sup> Incluye intereses que generan las cuentas bancarias de los entes públicos en productos.

<sup>2</sup> Incluye donativos en efectivo del Poder Ejecutivo, entre otros aprovechamientos.

<sup>3</sup> Se refiere a los ingresos propios obtenidos por los Poderes Legislativo y Judicial, los Órganos Autónomos y las entidades de la administración pública paraestatal y paramunicipal, por sus actividades diversas no inherentes a su operación que generan recursos y que no sean ingresos por venta de bienes o prestación de servicios, tales como donativos en efectivo, entre otros.



FISCALÍA GENERAL DEL ESTADO DE MORELOS  
Estado Analítico de Ingresos Detallado - LDF  
Del 1 de enero al 30 de septiembre de 2019  
(Pesos)



Concepto	Ingreso					Diferencia
	Estimado	Ampliaciones/ (Reducciones)	Modificado	Devengado	Recaudado	
<b>Ingresos de Libre Disposición</b>						
<i>Impuestos</i>	-	-	-	-	-	-
<i>Cuotas y Aportaciones de Seguridad Social</i>	-	-	-	-	-	-
<i>Contribuciones de Mejoras</i>	-	-	-	-	-	-
<i>Derechos</i>	-	-	-	2,742,744	1,371,372	1,371,372
<i>Productos</i>	3,000	-	3,000	512	512	(2,488)
<i>Aprovechamientos</i>	-	-	-	-	-	-
<i>Ingresos por Venta de Bienes y Prestación de Servicios</i>	45,863,383	-	45,863,383	2,483,535	2,483,178	(43,380,205)
<i>Participaciones</i>	-	-	-	-	-	-
Fondo General de Participaciones	-	-	-	-	-	-
Fondo de Fomento Municipal	-	-	-	-	-	-
Fondo de Fiscalización y Recaudación	-	-	-	-	-	-
Fondo de Compensación	-	-	-	-	-	-
Fondo de Extracción de Hidrocarburos	-	-	-	-	-	-
Impuesto Especial Sobre Producción y Servicios	-	-	-	-	-	-
0.136% de la Recaudación Federal Participable	-	-	-	-	-	-
3.17% Sobre Extracción de Petróleo	-	-	-	-	-	-
Gasolinas y Diésel	-	-	-	-	-	-
Fondo del Impuesto Sobre la Renta	-	-	-	-	-	-
Fondo de Estabilización de los Ingresos de las Ent. Fed.	-	-	-	-	-	-
<i>Incentivos Derivados de la Colaboración Fiscal</i>	-	-	-	-	-	-
Tenencia o Uso de Vehículos	-	-	-	-	-	-
Fondo de Compensación ISAN	-	-	-	-	-	-
Impuesto Sobre Automóviles Nuevos	-	-	-	-	-	-
Fondo de Compensación de Repecos-Intermedios	-	-	-	-	-	-
Otros Incentivos Económicos	-	-	-	-	-	-
<i>Transferencias y Asignaciones</i>	991,342,469	-	991,342,469	778,785,357	483,023,040	(508,319,429)
<i>Convenios</i>	-	-	-	-	-	-
Otros Convenios y Subsidios	-	-	-	-	-	-
<i>Otros Ingresos de Libre Disposición</i>	-	-	-	-	-	-
Participaciones en Ingresos Locales	-	-	-	-	-	-
Otros Ingresos de Libre Disposición	-	-	-	-	-	-
<b>Total de Ingresos de Libre Disposición</b>	<b>1,037,208,852</b>	<b>-</b>	<b>1,037,208,852</b>	<b>784,012,148</b>	<b>486,878,102</b>	<b>(550,330,750)</b>
<b>Ingresos Excedentes de Ingresos de Libre Disposición</b>						
<b>Transferencias Federales Etiquetadas</b>						
<i>Aportaciones</i>	-	-	-	-	-	-
Fondo de Aport. para la Nómina Educativa y Gto. Op.	-	-	-	-	-	-
Fondo de Aportaciones para los Servicios de Salud	-	-	-	-	-	-
Fondo de Aportaciones para la Infraestructura Social	-	-	-	-	-	-
Fondo de Aport. para el Fortalecimiento de los Municipios y de las Demarcaciones Territoriales del Distrito Federal	-	-	-	-	-	-
Fondo de Aportaciones Múltiples	-	-	-	-	-	-
Fondo de Aport. para la Educación Tec. y de Adultos	-	-	-	-	-	-
Fondo de Aportaciones para la Seguridad Pública de los Estados y del Distrito Federal	-	-	-	-	-	-
Fondo de Aportaciones para el Fortalecimiento de las Entidades Federativas	-	-	-	-	-	-
<i>Convenios</i>	-	-	-	-	-	-
Convenios de Protección Social en Salud	-	-	-	-	-	-
Convenios de Descentralización	-	-	-	-	-	-
Convenios de Reasignación	-	-	-	-	-	-
Otros Convenios y Subsidios	-	-	-	-	-	-
<i>Fondos Distintos de Aportaciones</i>	-	-	-	-	-	-
Fondo para Entidades Federativas y Municipios Productores de Hidrocarburos	-	-	-	-	-	-
Fondo Minero	-	-	-	-	-	-
<i>Transferencias, Asignaciones, Subsidios y Subvenciones, y Pensiones y Jubilaciones</i>	-	-	-	-	-	-
<i>Otras Transferencias Federales Etiquetadas</i>	-	-	-	-	-	-
<b>Total de Transferencias Federales Etiquetadas</b>	<b>-</b>	<b>-</b>	<b>-</b>	<b>-</b>	<b>-</b>	<b>-</b>
<b>Ingresos Derivados de Financiamientos</b>						
<i>Ingresos Derivados de Financiamientos</i>	-	-	-	-	-	-
<b>Total de Ingresos</b>	<b>1,037,208,852</b>	<b>-</b>	<b>1,037,208,852</b>	<b>784,012,148</b>	<b>486,878,102</b>	<b>(550,330,750)</b>
<b>Datos Informativos</b>						
1. Ingresos Derivados de Financiamientos con Fuente de Pago de Ingresos de Libre Disposición	-	-	-	-	-	-
2. Ingresos Derivados de Financiamientos con Fuente de Pago de Transferencias Federales Etiquetadas	-	-	-	-	-	-
3. Ingresos Derivados de Financiamientos	-	-	-	-	-	-



FISCALÍA GENERAL DEL ESTADO DE MORELOS  
Estado Analítico del Ejercicio del Presupuesto de Egresos  
Clasificación por Objeto del Gasto (Capítulo y Concepto)  
Del 1 de enero al 30 de septiembre de 2019  
(Pesos)



Concepto	Egresos					Subejercicio 6 = ( 3 - 4 )
	Aprobado	Ampliaciones/ (Reducciones)	Modificado	Devengado	Pagado	
	1	2	3 = ( 1 + 2 )	4	5	
<b>Servicios Personales</b>	<b>459,598,806</b>	<b>(840,875)</b>	<b>458,757,931</b>	<b>307,140,139</b>	<b>271,985,270</b>	<b>151,617,792</b>
Remuneraciones al Personal de Carácter Permanente	382,938,106	(111,020,063)	271,918,043	163,466,753	128,645,820	108,451,290
Remuneraciones al Personal de Carácter Transitorio	-	11,102,755	11,102,755	11,263,523	10,929,587	(160,768)
Remuneraciones Adicionales y Especiales	53,779,700	43,014,713	96,794,413	66,258,577	66,258,577	30,535,836
Seguridad Social	-	6,409,864	6,409,864	6,262,599	6,262,599	147,265
Otras Prestaciones Sociales y Económicas	22,881,000	49,363,410	72,244,410	59,888,687	59,888,687	12,355,723
Previsiones	-	288,446	288,446	-	-	288,446
Pago de Estímulos a Servidores Públicos	-	-	-	-	-	-
<b>Materiales y Suministros</b>	<b>91,529,000</b>	<b>92,954,456</b>	<b>184,483,456</b>	<b>35,293,698</b>	<b>31,275,376</b>	<b>149,189,758</b>
Materiales de Admón., Emisión de Doctos. y Artículos Oficiales	14,900,000	17,115,206	32,015,206	7,658,341	6,994,414	24,356,865
Alimentos y Utensilios	8,500,000	6,996,313	15,496,313	2,904,141	2,688,434	12,592,172
Materias Primas y Materiales de Producción y Comercialización	630,000	547,811	1,177,811	3,585	3,585	1,174,226
Materiales y Artículos de Construcción y de Reparación	4,380,000	5,143,653	9,523,653	1,379,617	1,303,936	8,144,036
Productos Químicos, Farmacéuticos y de Laboratorio	8,769,000	10,110,919	18,879,919	4,945,122	4,898,922	13,934,797
Combustibles, Lubricantes y Aditivos	19,000,000	14,213,210	33,213,210	12,379,684	11,710,203	20,833,526
Vestuario, Blancos, Prendas de Protección y Artículos Deportivos	15,800,000	17,362,443	33,162,443	1,981,684	1,202,766	31,180,759
Materiales y Suministros Para Seguridad	8,000,000	7,651,694	15,651,694	529,958	-	15,121,736
Herramientas, Refacciones y Accesorios Menores	11,550,000	13,813,207	25,363,207	3,511,566	2,473,116	21,851,641
<b>Servicios Generales</b>	<b>117,980,194</b>	<b>121,494,217</b>	<b>239,474,411</b>	<b>58,283,800</b>	<b>55,862,278</b>	<b>181,190,611</b>
Servicios Básicos	20,560,000	20,781,228	41,341,228	10,919,410	10,793,882	30,421,818
Servicios de Arrendamiento	15,300,000	20,620,058	35,920,058	12,301,491	12,187,419	23,618,567
Servicios Profesionales, Científicos, Técnicos y Otros Servicios	14,200,000	20,047,047	34,247,047	11,969,787	11,538,624	22,277,260
Servicios Financieros, Bancarios y Comerciales	25,900,000	18,438,466	44,338,466	9,532,270	9,505,822	34,806,196
Servicios de Instalación, Reparación, Mantto. y Conservación	26,370,194	27,168,070	53,538,264	10,634,002	9,723,852	42,904,262
Servicios de Comunicación Social y Publicidad	50,000	55,000	105,000	-	-	105,000
Servicios de Traslado y Viáticos	5,500,000	6,018,460	11,518,460	1,362,828	1,228,742	10,155,632
Servicios Oficiales	600,000	239,453	839,453	80,331	80,331	759,122
Otros Servicios Generales	9,500,000	8,126,435	17,626,435	1,483,681	803,606	16,142,754
<b>Transferencias, Asignaciones, Subsidios y Otras Ayudas</b>	<b>-</b>	<b>42,288</b>	<b>42,288</b>	<b>42,287</b>	<b>42,287</b>	<b>1</b>
Transferencias Internas y Asignaciones al Sector Público	-	-	-	-	-	-
Transferencias al Resto del Sector Público	-	-	-	-	-	-
Subsidios y Subvenciones	-	-	-	-	-	-
Ayudas Sociales	-	42,288	42,288	42,287	42,287	1
Pensiones y Jubilaciones	-	-	-	-	-	-
Transferencias a Fideicomisos, Mandatos y Otros Análogos	-	-	-	-	-	-
Transferencias a la Seguridad Social	-	-	-	-	-	-
Donativos	-	-	-	-	-	-
Transferencias al Exterior	-	-	-	-	-	-
<b>Bienes Muebles, Inmuebles e Intangibles</b>	<b>64,950,000</b>	<b>15,106,894</b>	<b>80,056,894</b>	<b>43,602,797</b>	<b>14,291,452</b>	<b>36,454,097</b>
Mobiliario y Equipo de Administración	29,249,161	(1,618,950)	27,630,211	2,341,659	2,030,057	25,288,552
Mobiliario y Equipo Educativo y Recreativo	-	553,933	553,933	557,079	31,933	(3,146)
Equipo e Instrumental Médico y de Laboratorio	6,444,659	(572,767)	5,871,892	10,145	10,145	5,861,747
Vehículos y Equipo de Transporte	29,184,780	15,169,100	44,353,880	40,159,535	11,689,520	4,194,345
Equipo de Defensa y Seguridad	54,000	-	54,000	10,998	10,998	43,002
Maquinaria, Otros Equipos y Herramientas	17,400	1,218,440	1,235,840	166,399	161,817	1,069,441
Activos Biológicos	-	278,400	278,400	278,400	278,400	-
Bienes Inmuebles	-	-	-	-	-	-
Activos Intangibles	-	78,738	78,738	78,582	78,582	156
<b>Inversión Pública</b>	<b>-</b>	<b>-</b>	<b>-</b>	<b>-</b>	<b>-</b>	<b>-</b>
Obra Pública en Bienes de Dominio Público	-	-	-	-	-	-
Obra Pública en Bienes Propios	-	-	-	-	-	-
Proyectos Productivos y Acciones de Fomento	-	-	-	-	-	-
<b>Inversiones Financieras y Otras Provisiones</b>	<b>-</b>	<b>-</b>	<b>-</b>	<b>-</b>	<b>-</b>	<b>-</b>
Inversiones Para el Fomento de Actividades Productivas	-	-	-	-	-	-
Acciones y Participaciones de Capital	-	-	-	-	-	-
Compra de Títulos y Valores	-	-	-	-	-	-
Concesión de Préstamos	-	-	-	-	-	-
Inversiones en Fideicomisos, Mandatos y Otros Análogos	-	-	-	-	-	-
Otras Inversiones Financieras	-	-	-	-	-	-
Provisiones para Contingencias y Otras Erogaciones Especiales	-	-	-	-	-	-
<b>Participaciones y Aportaciones</b>	<b>-</b>	<b>-</b>	<b>-</b>	<b>-</b>	<b>-</b>	<b>-</b>
Participaciones	-	-	-	-	-	-
Aportaciones	-	-	-	-	-	-
Convenios	-	-	-	-	-	-
<b>Deuda Pública</b>	<b>-</b>	<b>28,527,489</b>	<b>28,527,489</b>	<b>26,760,089</b>	<b>26,760,089</b>	<b>1,767,400</b>
Amortización de la Deuda Pública	-	-	-	-	-	-
Intereses de la Deuda Pública	-	-	-	-	-	-
Comisiones de la Deuda Pública	-	-	-	-	-	-
Gastos de la Deuda Pública	-	-	-	-	-	-
Costo por Coberturas	-	-	-	-	-	-
Apoyos Financieros	-	-	-	-	-	-
Adeudos de Ejercicios Fiscales Anteriores (Adefas)	-	28,527,489	28,527,489	26,760,089	26,760,089	1,767,400
<b>Total del Gasto</b>	<b>734,058,000</b>	<b>257,284,469</b>	<b>991,342,469</b>	<b>471,122,810</b>	<b>400,216,752</b>	<b>520,219,659</b>



FISCALIA GENERAL DEL ESTADO DE MORELOS  
Estado Analítico del Ejercicio del Presupuesto de Egresos Detallado - LDF  
Clasificación por Objeto del Gasto (Capítulo y Concepto)  
Del 1 de enero al 30 de septiembre de 2019  
(Pesos)



Concepto	Egresos					Subejercicio
	Aprobado	Ampliaciones / (Reducciones)	Modificado	Devengado	Pagado	
<b>Gasto No Etiquetado</b>	<b>734,058,000</b>	<b>257,284,469</b>	<b>991,342,469</b>	<b>471,122,810</b>	<b>400,216,752</b>	<b>520,219,659</b>
<b>Servicios Personales</b>	<b>459,598,806</b>	<b>(840,875)</b>	<b>458,757,931</b>	<b>307,140,139</b>	<b>271,985,270</b>	<b>151,617,792</b>
Remuneraciones al Personal de Carácter Permanente	382,938,106	(111,020,063)	271,918,043	163,466,753	128,645,820	108,451,290
Remuneraciones al Personal de Carácter Transitorio	-	11,102,755	11,102,755	11,263,523	10,929,587	(160,768)
Remuneraciones Adicionales y Especiales	53,779,700	43,014,713	96,794,413	66,258,577	66,258,577	30,535,836
Seguridad Social	-	6,409,864	6,409,864	6,262,599	6,262,599	147,265
Otras Prestaciones Sociales y Económicas	22,881,000	49,363,410	72,244,410	59,888,687	59,888,687	12,355,723
Previsiones	-	288,446	288,446	-	-	288,446
Pago de Estímulos a Servidores Públicos	-	-	-	-	-	-
<b>Materiales y Suministros</b>	<b>91,529,000</b>	<b>92,954,456</b>	<b>184,483,456</b>	<b>35,293,698</b>	<b>31,275,376</b>	<b>149,189,758</b>
Materiales de Admón., Emisión de Doctos. y Art. Oficiales	14,900,000	17,115,206	32,015,206	7,658,341	6,994,414	24,356,865
Alimentos y Utensilios	8,500,000	6,996,313	15,496,313	2,904,141	2,688,434	12,592,172
Materias Primas y Materiales de Prod. y Comercialización	630,000	547,811	1,177,811	3,585	3,585	1,174,226
Materiales y Artículos de Construcción y de Reparación	4,380,000	5,143,653	9,523,653	1,379,617	1,303,936	8,144,036
Productos Químicos, Farmacéuticos y de Laboratorio	8,769,000	10,110,919	18,879,919	4,945,122	4,898,922	13,934,797
Combustibles, Lubricantes y Aditivos	19,000,000	14,213,210	33,213,210	12,379,684	11,710,203	20,833,526
Vestuario, Blancos, Prendas de Protección y Art. Deportivos	15,800,000	17,362,443	33,162,443	1,981,684	1,202,766	31,180,759
Materiales y Suministros Para Seguridad	8,000,000	7,651,694	15,651,694	529,958	-	15,121,736
Herramientas, Refacciones y Accesorios Menores	11,550,000	13,813,207	25,363,207	3,511,566	2,473,116	21,851,641
<b>Servicios Generales</b>	<b>117,980,194</b>	<b>121,494,217</b>	<b>239,474,411</b>	<b>58,283,800</b>	<b>55,862,278</b>	<b>181,190,611</b>
Servicios Básicos	20,560,000	20,781,228	41,341,228	10,919,410	10,793,882	30,421,818
Servicios de Arrendamiento	15,300,000	20,620,058	35,920,058	12,301,491	12,187,419	23,618,567
Servicios Profesionales, Científicos, Técnicos y Otros Serv.	14,200,000	20,047,047	34,247,047	11,969,787	11,538,624	22,277,260
Servicios Financieros, Bancarios y Comerciales	25,900,000	18,438,466	44,338,466	9,532,270	9,505,822	34,806,196
Servicios de Instalación, Reparación, Mantto. y Conservación	26,370,194	27,168,070	53,538,264	10,634,002	9,723,852	42,904,262
Servicios de Comunicación Social y Publicidad	50,000	55,000	105,000	-	-	105,000
Servicios de Traslado y Viáticos	5,500,000	6,018,460	11,518,460	1,362,828	1,228,742	10,155,632
Servicios Oficiales	600,000	239,453	839,453	80,331	80,331	759,122
Otros Servicios Generales	9,500,000	8,126,435	17,626,435	1,483,681	803,606	16,142,754
<b>Transferencias, Asignaciones, Subsidios y Otras Ayudas</b>	<b>-</b>	<b>42,288</b>	<b>42,288</b>	<b>42,287</b>	<b>42,287</b>	<b>1</b>
Transferencias Internas y Asignaciones al Sector Público	-	-	-	-	-	-
Transferencias al Resto del Sector Público	-	-	-	-	-	-
Subsidios y Subvenciones	-	-	-	-	-	-
Ayudas Sociales	-	42,288	42,288	42,287	42,287	1
Pensiones y Jubilaciones	-	-	-	-	-	-
Transferencias a Fideicomisos, Mandatos y Otros Análogos	-	-	-	-	-	-
Transferencias a la Seguridad Social	-	-	-	-	-	-
Donativos	-	-	-	-	-	-
Transferencias al Exterior	-	-	-	-	-	-
<b>Bienes Muebles, Inmuebles e Intangibles</b>	<b>64,950,000</b>	<b>15,106,894</b>	<b>80,056,894</b>	<b>43,602,797</b>	<b>14,291,452</b>	<b>36,454,097</b>
Mobiliario y Equipo de Administración	29,249,161	(1,618,950)	27,630,211	2,341,659	2,030,057	25,288,552
Mobiliario y Equipo Educacional y Recreativo	-	553,933	553,933	557,079	31,933	(3,146)
Equipo e Instrumental Médico y de Laboratorio	6,444,659	(572,767)	5,871,892	10,145	10,145	5,861,747
Vehículos y Equipo de Transporte	29,184,780	15,169,100	44,353,880	40,159,535	11,689,520	4,194,345
Equipo de Defensa y Seguridad	54,000	-	54,000	10,998	10,998	43,002
Maquinaria, Otros Equipos y Herramientas	17,400	1,218,440	1,235,840	166,399	161,817	1,069,441
Activos Biológicos	-	278,400	278,400	278,400	278,400	-
Bienes Inmuebles	-	-	-	-	-	-
Activos Intangibles	-	78,738	78,738	78,582	78,582	156
<b>Inversión Pública</b>	<b>-</b>	<b>-</b>	<b>-</b>	<b>-</b>	<b>-</b>	<b>-</b>
Obra Pública en Bienes de Dominio Público	-	-	-	-	-	-
Obra Pública en Bienes Propios	-	-	-	-	-	-
Proyectos Productivos y Acciones de Fomento	-	-	-	-	-	-
<b>Inversiones Financieras y Otras Provisiones</b>	<b>-</b>	<b>-</b>	<b>-</b>	<b>-</b>	<b>-</b>	<b>-</b>
Inversiones Para el Fomento de Actividades Productivas	-	-	-	-	-	-
Acciones y Participaciones de Capital	-	-	-	-	-	-
Compra de Títulos y Valores	-	-	-	-	-	-
Concesión de Préstamos	-	-	-	-	-	-
Inversiones en Fideicomisos, Mandatos y Otros Análogos	-	-	-	-	-	-
Fideicomiso de Desastres Naturales (Informativo)	-	-	-	-	-	-
Otras Inversiones Financieras	-	-	-	-	-	-
Provisiones para Contingencias y Otras Erogaciones Especiales	-	-	-	-	-	-
<b>Participaciones y Aportaciones</b>	<b>-</b>	<b>-</b>	<b>-</b>	<b>-</b>	<b>-</b>	<b>-</b>
Participaciones	-	-	-	-	-	-
Aportaciones	-	-	-	-	-	-
Convenios	-	-	-	-	-	-
<b>Deuda Pública</b>	<b>-</b>	<b>28,527,489</b>	<b>28,527,489</b>	<b>26,760,089</b>	<b>26,760,089</b>	<b>1,767,400</b>
Amortización de la Deuda Pública	-	-	-	-	-	-
Intereses de la Deuda Pública	-	-	-	-	-	-
Comisiones de la Deuda Pública	-	-	-	-	-	-
Gastos de la Deuda Pública	-	-	-	-	-	-
Costo por Coberturas	-	-	-	-	-	-
Apoyos Financieros	-	-	-	-	-	-
Adeudos de Ejercicios Fiscales Anteriores (Adefas)	-	28,527,489	28,527,489	26,760,089	26,760,089	1,767,400





FISCALIA GENERAL DEL ESTADO DE MORELOS  
 Estado Analítico del Ejercicio del Presupuesto de Egresos Detallado - LDF  
 Clasificación por Objeto del Gasto (Capítulo y Concepto)  
 Del 1 de enero al 30 de septiembre de 2019  
 (Pesos)



Concepto	Egresos					
	Aprobado	Ampliaciones / (Reducciones)	Modificado	Devengado	Pagado	Subejercicio
<b>Gasto Etiquetado</b>	-	-	-	-	-	-
<b>Servicios Personales</b>	-	-	-	-	-	-
Remuneraciones al Personal de Carácter Permanente	-	-	-	-	-	-
Remuneraciones al Personal de Carácter Transitorio	-	-	-	-	-	-
Remuneraciones Adicionales y Especiales	-	-	-	-	-	-
Seguridad Social	-	-	-	-	-	-
Otras Prestaciones Sociales y Económicas	-	-	-	-	-	-
Previsiones	-	-	-	-	-	-
Pago de Estímulos a Servidores Públicos	-	-	-	-	-	-
<b>Materiales y Suministros</b>	-	-	-	-	-	-
Materiales de Admón., Emisión de Doctos. y Art. Oficiales	-	-	-	-	-	-
Alimentos y Utensilios	-	-	-	-	-	-
Materias Primas y Materiales de Prod. y Comercialización	-	-	-	-	-	-
Materiales y Artículos de Construcción y de Reparación	-	-	-	-	-	-
Productos Químicos, Farmacéuticos y de Laboratorio	-	-	-	-	-	-
Combustibles, Lubricantes y Aditivos	-	-	-	-	-	-
Vestuario, Blancos, Prendas de Protección y Art. Deportivos	-	-	-	-	-	-
Materiales y Suministros Para Seguridad	-	-	-	-	-	-
Herramientas, Refacciones y Accesorios Menores	-	-	-	-	-	-
<b>Servicios Generales</b>	-	-	-	-	-	-
Servicios Básicos	-	-	-	-	-	-
Servicios de Arrendamiento	-	-	-	-	-	-
Servicios Profesionales, Científicos, Técnicos y Otros Serv.	-	-	-	-	-	-
Servicios Financieros, Bancarios y Comerciales	-	-	-	-	-	-
Servicios de Instalación, Reparación, Mantto. y Conservación	-	-	-	-	-	-
Servicios de Comunicación Social y Publicidad	-	-	-	-	-	-
Servicios de Traslado y Viáticos	-	-	-	-	-	-
Servicios Oficiales	-	-	-	-	-	-
Otros Servicios Generales	-	-	-	-	-	-
<b>Transferencias, Asignaciones, Subsidios y Otras Ayudas</b>	-	-	-	-	-	-
Transferencias Internas y Asignaciones al Sector Público	-	-	-	-	-	-
Transferencias al Resto del Sector Público	-	-	-	-	-	-
Subsidios y Subvenciones	-	-	-	-	-	-
Ayudas Sociales	-	-	-	-	-	-
Pensiones y Jubilaciones	-	-	-	-	-	-
Transferencias a Fideicomisos, Mandatos y Otros Análogos	-	-	-	-	-	-
Transferencias a la Seguridad Social	-	-	-	-	-	-
Donativos	-	-	-	-	-	-
Transferencias al Exterior	-	-	-	-	-	-
<b>Bienes Muebles, Inmuebles e Intangibles</b>	-	-	-	-	-	-
Mobiliario y Equipo de Administración	-	-	-	-	-	-
Mobiliario y Equipo Educativo y Recreativo	-	-	-	-	-	-
Equipo e Instrumental Médico y de Laboratorio	-	-	-	-	-	-
Vehículos y Equipo de Transporte	-	-	-	-	-	-
Equipo de Defensa y Seguridad	-	-	-	-	-	-
Maquinaria, Otros Equipos y Herramientas	-	-	-	-	-	-
Activos Biológicos	-	-	-	-	-	-
Bienes Inmuebles	-	-	-	-	-	-
Activos Intangibles	-	-	-	-	-	-
<b>Inversión Pública</b>	-	-	-	-	-	-
Obra Pública en Bienes de Dominio Público	-	-	-	-	-	-
Obra Pública en Bienes Propios	-	-	-	-	-	-
Proyectos Productivos y Acciones de Fomento	-	-	-	-	-	-
<b>Inversiones Financieras y Otras Provisiones</b>	-	-	-	-	-	-
Inversiones Para el Fomento de Actividades Productivas	-	-	-	-	-	-
Acciones y Participaciones de Capital	-	-	-	-	-	-
Compra de Títulos y Valores	-	-	-	-	-	-
Concesión de Préstamos	-	-	-	-	-	-
Inversiones en Fideicomisos, Mandatos y Otros Análogos	-	-	-	-	-	-
Fideicomiso de Desastres Naturales (Informativo)	-	-	-	-	-	-
Otras Inversiones Financieras	-	-	-	-	-	-
Provisiones para Contingencias y Otras Erogaciones Especiales	-	-	-	-	-	-
<b>Participaciones y Aportaciones</b>	-	-	-	-	-	-
Participaciones	-	-	-	-	-	-
Aportaciones	-	-	-	-	-	-
Convenios	-	-	-	-	-	-
<b>Deuda Pública</b>	-	-	-	-	-	-
Amortización de la Deuda Pública	-	-	-	-	-	-
Intereses de la Deuda Pública	-	-	-	-	-	-
Comisiones de la Deuda Pública	-	-	-	-	-	-
Gastos de la Deuda Pública	-	-	-	-	-	-
Costo por Coberturas	-	-	-	-	-	-
Apoyos Financieros	-	-	-	-	-	-
Adeudos de Ejercicios Fiscales Anteriores (Adefas)	-	-	-	-	-	-
<b>Total de Egresos</b>	<b>734,058,000</b>	<b>257,284,469</b>	<b>991,342,469</b>	<b>471,122,810</b>	<b>400,216,752</b>	<b>520,219,659</b>



FISCALÍA GENERAL DEL ESTADO DE MORELOS  
Estado Analítico del Ejercicio del Presupuesto de Egresos  
Clasificación Administrativa  
Del 1 de enero al 30 de septiembre de 2019  
(Pesos)



Concepto	Egresos					Subejercicio
	Aprobado	Ampliaciones/ (Reducciones)	Modificado	Devengado	Pagado	
	1	2	3 = (1 + 2)	4	5	
Jefatura de la Oficina de la Gobernatura del Estado	-	-	-	-	-	-
Secretaría de Gobierno	-	-	-	-	-	-
Secretaría de Hacienda	-	-	-	-	-	-
Secretaría de Desarrollo Económico y del Trabajo	-	-	-	-	-	-
Secretaría de Desarrollo Agropecuario	-	-	-	-	-	-
Secretaría de Obras Públicas	-	-	-	-	-	-
Secretaría de Educación	-	-	-	-	-	-
Secretaría de Salud	-	-	-	-	-	-
Secretaría de Administración	-	-	-	-	-	-
Secretaría de la Contraloría	-	-	-	-	-	-
Secretaría de Turismo y Cultura	-	-	-	-	-	-
Secretaría de Desarrollo Social	-	-	-	-	-	-
Secretaría de Desarrollo Sustentable	-	-	-	-	-	-
Secretaría de Movilidad y Transporte	-	-	-	-	-	-
Comisión Estatal de Seguridad Pública	-	-	-	-	-	-
Consejería Jurídica	-	-	-	-	-	-
Gastos Institucionales	-	-	-	-	-	-
<b>Total del Gasto</b>	-	-	-	-	-	-

FISCALÍA GENERAL DEL ESTADO DE MORELOS  
Estado Analítico del Ejercicio del Presupuesto de Egresos  
Clasificación Administrativa  
Del 1 de enero al 30 de septiembre de 2019

Concepto	Egresos					Subejercicio
	Aprobado	Ampliaciones/ (Reducciones)	Modificado	Devengado	Pagado	
	1	2	3 = (1 + 2)	4	5	
Poder Ejecutivo	-	-	-	-	-	-
Poder Legislativo	-	-	-	-	-	-
Poder Judicial	-	-	-	-	-	-
Organismos Autónomos	734,058,000	257,284,469	991,342,469	471,122,810	400,216,752	520,219,659
Poder Ejecutivo de los Municipios	-	-	-	-	-	-
<b>Total del Gasto</b>	<b>734,058,000</b>	<b>257,284,469</b>	<b>991,342,469</b>	<b>471,122,810</b>	<b>400,216,752</b>	<b>520,219,659</b>

Sector Paraestatal del Gobierno del Estado de Morelos  
Estado Analítico del Ejercicio del Presupuesto de Egresos  
Clasificación Administrativa  
Del 1 de enero al 30 de septiembre de 2019

Concepto	Egresos					Subejercicio
	Aprobado	Ampliaciones/ (Reducciones)	Modificado	Devengado	Pagado	
	1	2	3 = (1 + 2)	4	5	
Entidades Paraestatales y Fideicomisos No Empresariales y No Financieros	-	-	-	-	-	-
Instituciones Públicas de la Seguridad Social	-	-	-	-	-	-
Entidades Paraestatales Empresariales No Financieras con Participación Estatal Mayoritaria	-	-	-	-	-	-
Fideicomisos Empresariales No Financieros con Participación Estatal Mayoritaria	-	-	-	-	-	-
Entidades Paraestatales Empresariales Financieras Monetarias con Participación Estatal Mayoritaria	-	-	-	-	-	-
Entidades Paraestatales Empresariales Financieras No Monetarias con Participación Estatal Mayoritaria	-	-	-	-	-	-
Fideicomisos Financieros Públicos con Participación Estatal Mayoritaria	-	-	-	-	-	-
<b>Total del Gasto</b>	-	-	-	-	-	-



FISCALÍA GENERAL DEL ESTADO DE MORELOS  
 Estado Analítico del Ejercicio del Presupuesto de Egresos Detallado - LDF  
 Clasificación Administrativa  
 Del 1 de enero al 30 de septiembre de 2019  
 (Pesos)



Concepto	Egresos					Subejercicio
	Aprobado	Ampliaciones/ (Reducciones)	Modificado	Devengado	Pagado	
<b>Gasto No Etiquetado</b>	<b>734,058,000</b>	<b>257,284,469</b>	<b>991,342,469</b>	<b>471,122,810</b>	<b>400,216,752</b>	<b>520,219,659</b>
Jefatura de la Oficina de la Gobernatura del Estado	-	-	-	-	-	-
Secretaría de Gobierno	-	-	-	-	-	-
Secretaría de Hacienda	-	-	-	-	-	-
Secretaría de Desarrollo Económico y del Trabajo	-	-	-	-	-	-
Secretaría de Desarrollo Agropecuario	-	-	-	-	-	-
Secretaría de Obras Públicas	-	-	-	-	-	-
Secretaría de Educación	-	-	-	-	-	-
Secretaría de Salud	-	-	-	-	-	-
Secretaría de Administración	-	-	-	-	-	-
Secretaría de la Contraloría	-	-	-	-	-	-
Secretaría de Turismo y Cultura	-	-	-	-	-	-
Secretaría de Desarrollo Social	-	-	-	-	-	-
Secretaría de Desarrollo Sustentable	-	-	-	-	-	-
Secretaría de Movilidad y Transporte	-	-	-	-	-	-
Comisión Estatal de Seguridad Pública	-	-	-	-	-	-
Consejería Jurídica	-	-	-	-	-	-
Gastos Institucionales	-	-	-	-	-	-
Poder Legislativo	-	-	-	-	-	-
Poder Judicial	-	-	-	-	-	-
Organismos Autónomos	734,058,000	257,284,469	991,342,469	471,122,810	400,216,752	520,219,659
Entidades Paraestatales y Fideicomisos No Empresariales y No Financieros	-	-	-	-	-	-
Fideicomisos Empresariales No Financieros con Participación Estatal Mayoritaria	-	-	-	-	-	-
Poder Ejecutivo de los Municipios	-	-	-	-	-	-
<b>Gasto Etiquetado</b>	<b>-</b>	<b>-</b>	<b>-</b>	<b>-</b>	<b>-</b>	<b>-</b>
Jefatura de la Oficina de la Gobernatura del Estado	-	-	-	-	-	-
Secretaría de Gobierno	-	-	-	-	-	-
Secretaría de Hacienda	-	-	-	-	-	-
Secretaría de Desarrollo Económico y del Trabajo	-	-	-	-	-	-
Secretaría de Desarrollo Agropecuario	-	-	-	-	-	-
Secretaría de Obras Públicas	-	-	-	-	-	-
Secretaría de Educación	-	-	-	-	-	-
Secretaría de Salud	-	-	-	-	-	-
Secretaría de Administración	-	-	-	-	-	-
Secretaría de la Contraloría	-	-	-	-	-	-
Secretaría de Turismo y Cultura	-	-	-	-	-	-
Secretaría de Desarrollo Social	-	-	-	-	-	-
Secretaría de Desarrollo Sustentable	-	-	-	-	-	-
Secretaría de Movilidad y Transporte	-	-	-	-	-	-
Comisión Estatal de Seguridad Pública	-	-	-	-	-	-
Consejería Jurídica	-	-	-	-	-	-
Gastos Institucionales	-	-	-	-	-	-
Poder Legislativo	-	-	-	-	-	-
Poder Judicial	-	-	-	-	-	-
Organismos Autónomos	-	-	-	-	-	-
Entidades Paraestatales y Fideicomisos No Empresariales y No Financieros	-	-	-	-	-	-
Fideicomisos Empresariales No Financieros con Participación Estatal Mayoritaria	-	-	-	-	-	-
Poder Ejecutivo de los Municipios	-	-	-	-	-	-
<b>Total de Egresos</b>	<b>734,058,000</b>	<b>257,284,469</b>	<b>991,342,469</b>	<b>471,122,810</b>	<b>400,216,752</b>	<b>520,219,659</b>



**FISCALÍA GENERAL DEL ESTADO DE MORELOS**  
**Estado Analítico del Ejercicio del Presupuesto de Egresos**  
**Clasificación Funcional (Finalidad y Función)**  
**Del 1 de enero al 30 de septiembre de 2019**  
**(Pesos)**



Concepto	Egresos					Subejercicio
	Aprobado	Ampliaciones/ (Reducciones)	Modificado	Devengado	Pagado	
	1	2	3 = (1 + 2)	4	5	
<b>Gobierno</b>	734,058,000	257,284,469	991,342,469	471,122,810	400,216,752	520,219,659
Legislación	-	-	-	-	-	-
Justicia	734,058,000	257,284,469	991,342,469	471,122,810	400,216,752	520,219,659
Coordinación de la Política de Gobierno	-	-	-	-	-	-
Relaciones Exteriores	-	-	-	-	-	-
Asuntos Financieros y Hacendarios	-	-	-	-	-	-
Seguridad Nacional	-	-	-	-	-	-
Asuntos de Orden Público y de Seguridad Interior	-	-	-	-	-	-
Otros Servicios Generales	-	-	-	-	-	-
<b>Desarrollo Social</b>	-	-	-	-	-	-
Protección Ambiental	-	-	-	-	-	-
Vivienda y Servicios a la Comunidad	-	-	-	-	-	-
Salud	-	-	-	-	-	-
Recreación, Cultura y Otras Manifestaciones Sociales	-	-	-	-	-	-
Educación	-	-	-	-	-	-
Protección Social	-	-	-	-	-	-
Otros Asuntos Sociales	-	-	-	-	-	-
<b>Desarrollo Económico</b>	-	-	-	-	-	-
Asuntos Económicos, Comerciales y Laborales en General	-	-	-	-	-	-
Agropecuaria, Silvicultura, Pesca y Caza	-	-	-	-	-	-
Combustibles y Energía	-	-	-	-	-	-
Minería, Manufacturas y Construcción	-	-	-	-	-	-
Transporte	-	-	-	-	-	-
Comunicaciones	-	-	-	-	-	-
Turismo	-	-	-	-	-	-
Ciencia, Tecnología e Innovación	-	-	-	-	-	-
Otras Industrias y Otros Asuntos Económicos	-	-	-	-	-	-
<b>Otras no Clasificadas en Funciones Anteriores</b>	-	-	-	-	-	-
Transacciones de la Deuda Pública / Costo Financiero de la Deuda	-	-	-	-	-	-
Transferencias, Participaciones y Aportaciones entre Diferentes Niveles y Ordenes de Gobierno	-	-	-	-	-	-
Saneamiento del Sistema Financiero	-	-	-	-	-	-
Adeudos de Ejercicios Fiscales Anteriores	-	-	-	-	-	-
<b>Total del Gasto</b>	<b>734,058,000</b>	<b>257,284,469</b>	<b>991,342,469</b>	<b>471,122,810</b>	<b>400,216,752</b>	<b>520,219,659</b>



FISCALÍA GENERAL DEL ESTADO DE MORELOS  
 Estado Analítico del Ejercicio del Presupuesto de Egresos Detallado - LDF  
 Clasificación Funcional (Finalidad y Función)  
 Del 1 de enero al 30 de septiembre de 2019  
 (Pesos)



Concepto	Egresos					Subejercicio
	Aprobado	Ampliaciones/ (Reducciones)	Modificado	Devengado	Pagado	
<b>Gasto No Etiquetado</b>	<b>734,058,000</b>	<b>257,284,469</b>	<b>991,342,469</b>	<b>471,122,810</b>	<b>400,216,752</b>	<b>520,219,659</b>
<i>Gobierno</i>	<i>734,058,000</i>	<i>257,284,469</i>	<i>991,342,469</i>	<i>471,122,810</i>	<i>400,216,752</i>	<i>520,219,659</i>
Legislación	-	-	-	-	-	-
Justicia	734,058,000	257,284,469	991,342,469	471,122,810	400,216,752	520,219,659
Coordinación de la Política de Gobierno	-	-	-	-	-	-
Relaciones Exteriores	-	-	-	-	-	-
Asuntos Financieros y Hacendarios	-	-	-	-	-	-
Seguridad Nacional	-	-	-	-	-	-
Asuntos de Orden Público y de Seguridad Interior	-	-	-	-	-	-
Otros Servicios Generales	-	-	-	-	-	-
<i>Desarrollo Social</i>	-	-	-	-	-	-
Protección Ambiental	-	-	-	-	-	-
Vivienda y Servicios a la Comunidad	-	-	-	-	-	-
Salud	-	-	-	-	-	-
Recreación, Cultura y Otras Manifestaciones Sociales	-	-	-	-	-	-
Educación	-	-	-	-	-	-
Protección Social	-	-	-	-	-	-
Otros Asuntos Sociales	-	-	-	-	-	-
<i>Desarrollo Económico</i>	-	-	-	-	-	-
Asuntos Económicos, Comerciales y Laborales en Gral.	-	-	-	-	-	-
Agropecuaria, Silvicultura, Pesca y Caza	-	-	-	-	-	-
Combustibles y Energía	-	-	-	-	-	-
Minería, Manufacturas y Construcción	-	-	-	-	-	-
Transporte	-	-	-	-	-	-
Comunicaciones	-	-	-	-	-	-
Turismo	-	-	-	-	-	-
Ciencia, Tecnología e Innovación	-	-	-	-	-	-
Otras Industrias y Otros Asuntos Económicos	-	-	-	-	-	-
<i>Otras no Clasificadas en Funciones Anteriores</i>	-	-	-	-	-	-
Transacciones de la Deuda Pública / Costo Financiero de la Deuda	-	-	-	-	-	-
Transferencias, Participaciones y Aportaciones entre Diferentes Niveles y Ordenes de Gobierno	-	-	-	-	-	-
Saneamiento del Sistema Financiero	-	-	-	-	-	-
Adeudos de Ejercicios Fiscales Anteriores	-	-	-	-	-	-
<b>Gasto Etiquetado</b>	-	-	-	-	-	-
<i>Gobierno</i>	-	-	-	-	-	-
Legislación	-	-	-	-	-	-
Justicia	-	-	-	-	-	-
Coordinación de la Política de Gobierno	-	-	-	-	-	-
Relaciones Exteriores	-	-	-	-	-	-
Asuntos Financieros y Hacendarios	-	-	-	-	-	-
Seguridad Nacional	-	-	-	-	-	-
Asuntos de Orden Público y de Seguridad Interior	-	-	-	-	-	-
Otros Servicios Generales	-	-	-	-	-	-
<i>Desarrollo Social</i>	-	-	-	-	-	-
Protección Ambiental	-	-	-	-	-	-
Vivienda y Servicios a la Comunidad	-	-	-	-	-	-
Salud	-	-	-	-	-	-
Recreación, Cultura y Otras Manifestaciones Sociales	-	-	-	-	-	-
Educación	-	-	-	-	-	-
Protección Social	-	-	-	-	-	-
Otros Asuntos Sociales	-	-	-	-	-	-
<i>Desarrollo Económico</i>	-	-	-	-	-	-
Asuntos Económicos, Comerciales y Laborales en Gral.	-	-	-	-	-	-
Agropecuaria, Silvicultura, Pesca y Caza	-	-	-	-	-	-
Combustibles y Energía	-	-	-	-	-	-
Minería, Manufacturas y Construcción	-	-	-	-	-	-
Transporte	-	-	-	-	-	-
Comunicaciones	-	-	-	-	-	-
Turismo	-	-	-	-	-	-
Ciencia, Tecnología e Innovación	-	-	-	-	-	-
Otras Industrias y Otros Asuntos Económicos	-	-	-	-	-	-
<i>Otras no Clasificadas en Funciones Anteriores</i>	-	-	-	-	-	-
Transacciones de la Deuda Pública / Costo Financiero de la Deuda	-	-	-	-	-	-
Transferencias, Participaciones y Aportaciones entre Diferentes Niveles y Ordenes de Gobierno	-	-	-	-	-	-
Saneamiento del Sistema Financiero	-	-	-	-	-	-
Adeudos de Ejercicios Fiscales Anteriores	-	-	-	-	-	-
<b>Total del Egresos</b>	<b>734,058,000</b>	<b>257,284,469</b>	<b>991,342,469</b>	<b>471,122,810</b>	<b>400,216,752</b>	<b>520,219,659</b>



**FISCALIA GENERAL DEL ESTADO DE MORELOS**  
**Estado Analítico del Ejercicio del Presupuesto de Egresos Detallado - LDF**  
**Clasificación de Servicios Personales por Categoría**  
**Del 1 de enero al 30 de septiembre de 2019**  
**(Pesos)**



Concepto	Egresos					Subejercicio
	Aprobado	Ampliaciones/ (Reducciones)	Modificado	Devengado	Pagado	
<b>Gasto No Etiquetado</b>	<b>459,598,806</b>	<b>(840,875)</b>	<b>458,757,931</b>	<b>307,140,139</b>	<b>271,985,270</b>	<b>151,617,792</b>
<i>Personal Administrativo y de Servicio Público</i>	<i>459,598,806</i>	<i>(840,875)</i>	<i>458,757,931</i>	<i>307,140,139</i>	<i>271,985,270</i>	<i>151,617,792</i>
<i>Magisterio</i>	-	-	-	-	-	-
<i>Servicios de Salud</i>	-	-	-	-	-	-
<i>Personal Administrativo</i>	-	-	-	-	-	-
<i>Personal Médico, Paramédico y afín</i>	-	-	-	-	-	-
<i>Seguridad Pública</i>	-	-	-	-	-	-
<i>Gastos Asociados a la Implementación de Nuevas Leyes Fed. o Reformas a las Mismas</i>	-	-	-	-	-	-
<i>Nombre del Programa o Ley 1</i>	-	-	-	-	-	-
<i>Nombre del Programa o Ley 2</i>	-	-	-	-	-	-
<i>Sentencias Laborales Definitivas</i>	-	-	-	-	-	-
<b>Gasto Etiquetado</b>	-	-	-	-	-	-
<i>Personal Administrativo y de Servicio Público</i>	-	-	-	-	-	-
<i>Magisterio</i>	-	-	-	-	-	-
<i>Servicios de Salud</i>	-	-	-	-	-	-
<i>Personal Administrativo</i>	-	-	-	-	-	-
<i>Personal Médico, Paramédico y afín</i>	-	-	-	-	-	-
<i>Seguridad Pública</i>	-	-	-	-	-	-
<i>Gastos Asociados a la Implementación de Nuevas Leyes Fed. o Reformas a las Mismas</i>	-	-	-	-	-	-
<i>Nombre del Programa o Ley 1</i>	-	-	-	-	-	-
<i>Nombre del Programa o Ley 2</i>	-	-	-	-	-	-
<i>Sentencias Laborales Definitivas</i>	-	-	-	-	-	-
<b>Total del Gasto en Servicios Personales</b>	<b>459,598,806</b>	<b>(840,875)</b>	<b>458,757,931</b>	<b>307,140,139</b>	<b>271,985,270</b>	<b>151,617,792</b>



**FISCALIA GENERAL DEL ESTADO DE MORELOS**  
**Estado Analítico del Ejercicio del Presupuesto de Egresos**  
**Clasificación Económica (por Tipo de Gasto)**  
**Del 1 de enero al 30 de septiembre de 2019**  
**(Pesos)**



Concepto	Egresos					
	Aprobado	Ampliaciones/ (Reducciones)	Modificado	Devengado	Pagado	Subejercicio
	1	2	3 = (1 + 2)	4	5	6 = (3 - 4)
Gasto Corriente	669,108,000	213,273,764	882,381,764	400,759,924	359,165,211	481,621,840
Gasto de Capital	64,950,000	15,483,216	80,433,216	43,602,797	14,291,452	36,830,419
Amortización de la Deuda y Disminución de Pasivos	-	28,527,489	28,527,489	26,760,089	26,760,089	1,767,400
Pensiones y Jubilaciones	-	-	-	-	-	-
Participaciones	-	-	-	-	-	-
<b>Total del Gasto</b>	<b>734,058,000</b>	<b>257,284,469</b>	<b>991,342,469</b>	<b>471,122,810</b>	<b>400,216,752</b>	<b>520,219,659</b>









FISCALÍA GENERAL DEL ESTADO DE MORELOS

Flujo de Fondos

Del 1 de enero al 30 de septiembre de 2019

Concepto	Enero	Febrero	Marzo	Abril	Mayo	Junio	Julio	Agosto	Septiembre	Octubre	Noviembre	Diciembre
<b>Saldo Inicial</b>	-	19,588,749	18,546,116	17,158,658	394,426,259	374,988,023	402,702,375	406,518,184	428,807,575	-	-	-
<b>Ingresos</b>	32,994,175	11,739,214	11,519,193	402,147,322	16,217,435	64,038,834	61,922,213	67,118,669	68,746,268	-	-	-
Derechos	-	-	-	-	48,804	116,615	-	95,284	260,703	-	-	-
Productos	-	-	-	248	94	27	21	-	122	-	-	-
Ingresos por Venta de Bienes	-	-	-	-	-	-	-	249,678	2,233,142	-	-	-
Transferencias	32,994,175	11,739,214	11,519,193	402,147,074	16,168,537	63,922,192	61,922,192	66,773,707	66,773,707	-	-	-
Otros	-	-	-	-	-	-	-	-	-	-	-	-
<b>Gastos</b>	13,405,425	12,781,847	12,906,651	24,879,721	35,655,671	36,324,482	58,106,404	44,829,278	89,286,643	-	-	-
Servicios Personales	13,405,425	12,781,847	12,906,651	-	20,244,131	29,163,001	47,579,002	31,040,370	69,709,972	-	-	-
Materiales y Suministros	-	-	-	9,133,471	3,913,482	2,425,055	4,759,145	6,164,393	7,683,168	-	-	-
Servicios Generales	-	-	-	15,746,250	11,498,058	4,736,426	5,768,257	7,624,515	11,851,216	-	-	-
Ayudas Sociales	-	-	-	-	-	-	-	-	42,287	-	-	-
<b>Flujo de Efectivo</b>	19,588,749	18,546,116	17,158,658	394,426,259	374,988,023	402,702,375	406,518,184	428,807,575	408,267,200	-	-	-





# Información Programática

CUENTA PÚBLICA TRIMESTRAL  
FISCALÍA GENERAL DEL ESTADO DE MORELOS  
ENERO - SEPTIEMBRE

2019





FISCALÍA GENERAL DEL ESTADO DE MORELOS  
Gasto por Categoría Programática  
Del 1 de enero al 30 de septiembre de 2019  
(Pesos)



Concepto	Egresos					Subejercicio
	Aprobado	Ampliaciones/ (Reducciones)	Modificado	Devengado	Pagado	
	1	2	3 = (1 + 2)	4	5	6 = (3 - 4)
<b>Programas</b>						
<b>Subsidios: Sector Social y Privado o Ent. Federativas y Municipios</b>						
Sujetos a Reglas de Operación	-	-	-	-	-	-
Otros Subsidios	-	-	-	-	-	-
<b>Desempeño de las Funciones</b>	734,058,000	257,284,469	991,342,469	471,122,810	400,216,752	520,219,659
Prestación de Servicios Públicos	734,058,000	257,284,469	991,342,469	471,122,810	400,216,752	520,219,659
Provisión de Bienes Públicos	-	-	-	-	-	-
Planeación, Seguimiento y Evaluación de Políticas Públicas	-	-	-	-	-	-
Promoción y Fomento	-	-	-	-	-	-
Regulación y Supervisión	-	-	-	-	-	-
Funciones de las Fuerzas Armadas (Únicamente Gobierno Federal)	-	-	-	-	-	-
Específicos	-	-	-	-	-	-
Proyectos de Inversión	-	-	-	-	-	-
<b>Administrativos y de Apoyo</b>						
Apoyo al Proceso Presupuestario y para Mejorar la Eficiencia Institucional	-	-	-	-	-	-
Apoyo a la Función Pública y al Mejoramiento de la Gestión	-	-	-	-	-	-
Operaciones Ajenas	-	-	-	-	-	-
<b>Compromisos</b>						
Obligaciones de Cumplimiento de Resolución Jurisdiccional	-	-	-	-	-	-
Desastres Naturales	-	-	-	-	-	-
<b>Obligaciones</b>						
Pensiones y Jubilaciones	-	-	-	-	-	-
Aportaciones a la Seguridad Social	-	-	-	-	-	-
Aportaciones a Fondos de Estabilización	-	-	-	-	-	-
Aportaciones a Fondos de Inversión y Reestructura de Pensiones	-	-	-	-	-	-
<b>Programas de Gasto Federalizado (Gobierno Federal)</b>						
Gasto Federalizado	-	-	-	-	-	-
<b>Participaciones a Entidades Federativas y Municipios</b>						
Costo financiero, deuda o apoyos a deudores y ahorradores de la banca	-	-	-	-	-	-
<b>Adeudos de ejercicios fiscales anteriores</b>						
Total del Gasto	734,058,000	257,284,469	991,342,469	471,122,810	400,216,752	520,219,659



**FISCALÍA GENERAL DEL ESTADO DE MORELOS**  
**Indicadores de Postura Fiscal**  
**Del 1 de enero al 30 de septiembre de 2019**  
**(Pesos)**



Concepto	Estimado	Devengado	Pagado <sup>3</sup>
<b>I. Ingresos Presupuestarios (I=1+2)</b>	<b>1,037,208,852</b>	<b>784,012,148</b>	<b>486,878,102</b>
1. Ingresos del Gobierno de la Entidad Federativa 1	45,866,383	5,226,791	3,855,062
2. Ingresos del Sector Paraestatal 1	991,342,469	778,785,357	483,023,040
<b>II. Egresos Presupuestarios (II=3+4)</b>	<b>734,058,000</b>	<b>471,122,810</b>	<b>400,216,752</b>
3. Egresos del Gobierno de la Entidad Federativa 2	734,058,000	471,122,810	400,216,752
4. Egresos del Sector Paraestatal 2	-	-	-
<b>III. Balance Presupuestario (Superávit o Déficit) (III = I - II)</b>	<b>303,150,852</b>	<b>312,889,338</b>	<b>86,661,350</b>

Concepto	Estimado	Devengado	Pagado <sup>3</sup>
<b>III. Balance presupuestario (Superávit o Déficit)</b>	<b>303,150,852</b>	<b>312,889,338</b>	<b>86,661,350</b>
<b>IV. Intereses, Comisiones y Gastos de la Deuda</b>	<b>-</b>	<b>-</b>	<b>-</b>
<b>V. Balance Primario ( Superávit o Déficit) (V= III - IV)</b>	<b>303,150,852</b>	<b>312,889,338</b>	<b>86,661,350</b>

Concepto	Estimado	Devengado	Pagado <sup>3</sup>
<b>A. Financiamiento</b>	<b>-</b>	<b>-</b>	<b>-</b>
<b>B. Amortización de la deuda</b>	<b>-</b>	<b>-</b>	<b>-</b>
<b>C. Endeudamiento ó desendeudamiento (C = A - B)</b>	<b>-</b>	<b>-</b>	<b>-</b>

1 Los Ingresos que se presentan son los ingresos presupuestarios totales sin incluir los ingresos por financiamientos. Los Ingresos del Gobierno de la Entidad Federativa corresponden a los del Poder Ejecutivo, Legislativo Judicial y Autónomos.

2 Los egresos que se presentan son los egresos presupuestarios totales sin incluir los egresos por amortización. Los egresos del Gobierno de la Entidad Federativa corresponden a los del Poder Ejecutivo, Legislativo, Judicial y Órganos Autónomos.

3 Para Ingresos se reportan los ingresos recaudados; para egresos se reportan los egresos pagados.



FISCALÍA GENERAL DEL ESTADO DE MORELOS

---

Programas y Proyectos de Inversión

**NO APLICA**





# FISCALÍA GENERAL DEL ESTADO DE MORELOS

Indicadores de Resultados

Al 30 de septiembre de 2019

Indicador	Definición	Fuente	Eje 1										Meta
			2010	2011	2012	2013	2014	2015	2016	2017	2018		
Incidencia Delitos de Alto Impacto	Número de delitos de alto impacto (robo de vehículo con violencia, robo de vehículo sin violencia, homicidio doloso, extorsión y secuestro) por cada 100,000 habitantes	Secretariado Ejecutivo del Sistema Nacional de Seguridad Pública	273.9	271.2	313.9	308.1	233.1	220.8	227.4	199.5	171.6	128.9	
Percepción de confianza en el Ministerio Público	Porcentaje de la población de 18 años y más que le tiene mucha o alguna confianza al Ministerio Público	INEGI (ENVIPE)		28.2	19.9	32.8	37.6	35	44.8	52.3	46.1	55.2	



# Anexos

CUENTA PÚBLICA TRIMESTRAL  
FISCALÍA GENERAL DEL ESTADO DE MORELOS  
ENERO - SEPTIEMBRE

2019









FISCALÍA GENERAL DEL ESTADO DE MORELOS

---

Relación de Esquemas Bursátiles y de Coberturas Financieras

**NO APLICA**





**MORELOS**  
2018 - 2024



# Instituto de Desarrollo y Fortalecimiento Municipal del Estado de Morelos

CUENTA PÚBLICA CONSOLIDADA  
ORGANISMOS AUTÓNOMOS  
ENERO - SEPTIEMBRE

2019







**IDEFOMM**  
Instituto de Desarrollo y  
Fortalecimiento Municipal  
del Estado de Morelos

# Introducción





# IDEFOMM

Instituto de Desarrollo y  
Fortalecimiento Municipal  
del Estado de Morelos

## INTRODUCCIÓN

### Transparencia y Rendición de Cuentas

En cumplimiento a la Ley General de Contabilidad Gubernamental, los lineamientos establecidos por el Consejo Nacional de Armonización Contable y la normatividad en general que le resulte aplicable, el Instituto de Desarrollo y Fortalecimiento Municipal del Estado de Morelos (IDEFOMM) emite sus Estados Financieros Contables, Presupuestarios, Programáticos e Indicadores de Postura Fiscal; mediante los que se plasman principalmente el estado que guardan sus activos, pasivos y hacienda pública /patrimonio, así como los resultados financieros del ejercicio de los recursos que le son otorgados. En suma, se da cumplimiento a la Ley de Disciplina Financiera de las Entidades Federativas y los Municipios, ordenamiento que formaliza el compromiso que el Instituto de Desarrollo y Fortalecimiento Municipal (IDEFOMM) ha adoptado con los diversos entes y usuarios fiscalizadores, directivos y la sociedad en general en materia de transparencia y rendición de cuentas.

### Panorama financiero

El Instituto de Desarrollo y Fortalecimiento Municipal del Estado de Morelos (IDEFOMM), es un organismo público descentralizado con personalidad jurídica y patrimonio propio y por ningún motivo estará sectorizado o integrado a los poderes públicos del Estado y tiene por objeto desarrollar acciones de capacitación y formación, asesoría e investigación y difusión que fortalezcan la capacidad administrativa, así como brindar asesoría técnica y jurídica en las materias que por mandato constitucional están a cargo de los Ayuntamientos.

La situación financiera del IDEFOMM se pone en riesgo, derivado de las obligaciones contraídas por pago de indemnizaciones y pensiones, cuyos recursos se autorizaron por parte del Gobierno Central en cantidad menor a la solicitada, conforme a las proyecciones presupuestales realizadas para el presupuesto de 2019.

Desde el ejercicio 2018 y a la fecha, se realizan gestiones ante las autoridades estatales con el fin de obtener una ampliación presupuestal para hacer frente a las

obligaciones aludidas (indemnizaciones y pensiones), y cumplir con el objeto de este Instituto.

## **Historia**

El ordenamiento legal que da vida al Instituto de Desarrollo y Fortalecimiento Municipal del Estado de Morelos es el Art. 118 bis de la Constitución Política del Estado de Morelos, mediante el cual se crea el Instituto de Desarrollo y Fortalecimiento Municipal, como un organismo con personalidad jurídica y patrimonio propio y que por ningún motivo estará sectorizado o integrado a los Poderes Públicos del Estado, lo que le da autonomía respecto al poder central del Estado y plenas facultades de gestión y control presupuestal.

La última reforma a su Ley Orgánica publicada en el periódico Oficial Tierra y Libertad No. 5380 de fecha 16 de marzo de 2016.

Desde su creación, el Instituto de Desarrollo y Fortalecimiento Municipal del Estado de Morelos ha participado activamente en el quehacer social y desarrollo de la administración municipal, de donde destaca la importancia de su participación en la construcción, desarrollo, transformación y fortalecimiento del entorno social de los Municipios.

## **Objeto:**

Desarrollar acciones de capacitación y formación, asesoría e investigación y difusión que fortalezcan la capacidad administrativa, así como brindar asesoría técnica y jurídica en las materias que por mandato constitucional están a cargo de los Ayuntamientos.

## **Misión:**

Fortalecer la calidad de la Administración Pública Municipal, mediante la generación de planes y programas de capacitación, de formación profesional, asistencia técnica en materias hacendaria, administrativa, jurídica, actividades de investigación y difusión de estudios, que impulsen el desarrollo de los gobiernos Municipales; en beneficio de la población Morelense.

## **Visión:**

Ser el órgano descentralizado mejor administrado, con personal altamente capacitado, en materias de administración pública municipal, logrando el desarrollo y fortalecimiento de los municipios, mediante actividades de capacitación, formación profesional, asistencia, investigación, difusión, asesoría técnica y jurídica con oportunidad y calidad; que permita a los municipios mejorar los bienes y servicios que prestan a los ciudadanos.

## **Armonización Contable**

Después de un largo y minucioso proceso, se seleccionó la plataforma informática SAACG.NET (Sistema Automatizado de Administración y Contabilidad Gubernamental) para registrar la información con los requerimientos de la armonización contable.

Durante el ejercicio 2014 se inició el proceso de implementación de dicha plataforma, comenzando con los trabajos de captura, registro y control de las operaciones en el área administrativa. El avance ha sido sustancial, tal es el caso que en dicho sistema se realizan los procesos contemplados en la Ley General de Contabilidad Gubernamental y que son regulados por el Consejo Nacional de Armonización Contable; lo que ha permitido obtener resultados favorables en las evaluaciones del SEVAC.





# IDEFOMM

Instituto de Desarrollo y  
Fortalecimiento Municipal  
del Estado de Morelos

# Información Contable

CUENTA PÚBLICA  
INSTITUTO DE DESARROLLO Y FORTALECIMIENTO  
MUNICIPAL DEL ESTADO DE MORELOS  
ENERO - SEPTIEMBRE

2019







Concepto	2019	2018	Concepto	2019	2018
<b>INGRESOS Y OTROS BENEFICIOS</b>			<b>GASTOS Y OTRAS PÉRDIDAS</b>		
Ingresos de la Gestión	4,533	-	Gastos de Funcionamiento	8,313,143	12,278,088
Impuestos	-	-	Servicios Personales	6,427,085	10,752,695
Cuotas y Aportaciones de Seguridad Social	-	-	Materiales y Suministros	230,606	861,357
Contribuciones de Mejoras	-	-	Servicios Generales	1,655,452	664,036
Derechos	-	-	Transferencias, Asignaciones, Subsidios y Otras Ayudas	800,997	961,217
Productos	4,533	-	Transferencias Internas y Asignaciones al Sector Público	-	-
Aprovechamientos	-	-	Transferencias al Resto del Sector Público	-	-
Ingresos por Venta de Bienes y Prestación de Servicios	-	-	Subsidios y Subvenciones	-	-
Participaciones, Aportaciones, Convenios, Incentivos	-	-	Ayudas Sociales	800,997	961,217
Derivados de la Colaboración Fiscal, Fondos Distintos de	-	-	Pensiones y Jubilaciones	-	-
Aportaciones, Transferencias, Asignaciones, Subsidios y	9,839,000	13,263,629	Transferencias a Fideicomisos, Mandatos y Contratos Análogos	-	-
Subvenciones, y Pensiones y Jubilaciones	-	-	Transferencias a la Seguridad Social	-	-
Participaciones, Aportaciones, Convenios, Incentivos Derivados de	-	-	Donativos	-	-
la Colaboración Fiscal y Fondos Distintos de Aportaciones	-	-	Transferencias al Exterior	-	-
Transferencias, Asignaciones, Subsidios y Subvenciones, y	9,839,000	13,263,629	Participaciones y Aportaciones	-	-
Pensiones y Jubilaciones	-	-	Participaciones	-	-
Otros Ingresos y Beneficios	-	23,209	Aportaciones	-	-
Ingresos Financieros	-	-	Convenios	-	-
Incremento por Variación de Inventarios	-	33	Intereses, Comisiones y Otros Gastos de la Deuda Pública	-	-
Disminución del Exceso de Estimaciones por Pérdida o Deterioro u	-	-	Intereses de la Deuda Pública	-	-
Obsolescencia	-	-	Comisiones de la Deuda Pública	-	-
Disminución del Exceso de Provisiones	-	-	Gastos de la Deuda Pública	-	-
Otros Ingresos y Beneficios Varios	-	23,176	Costo por Coberturas	-	-
			Apoyos Financieros	-	-
<b>Total de Ingresos y Otros Beneficios</b>	<b>9,843,533</b>	<b>13,286,838</b>	Otros Gastos y Pérdidas Extraordinarias	-	-
			Estimaciones, Depreciaciones, Deterioros, Obsolescencia y	-	-
			Amortizaciones	-	-
			Provisiones	-	-
			Disminución de Inventarios	-	-
			Aumento por Insuficiencia de Estimaciones por Pérdida o Deterioro u	-	-
			Obsolescencia	-	-
			Aumento por Insuficiencia de Provisiones	-	-
			Otros Gastos	-	-
			Inversión Pública	-	-
			Inversión Pública no Capitalizable	-	-
			<b>Total de Gastos y Otras Pérdidas</b>	<b>9,114,140</b>	<b>13,239,305</b>
			<b>Resultados del Ejercicio (Ahorro/Desahorro)</b>	<b>729,393</b>	<b>47,533</b>

Bajo protesta de decir verdad declaramos que los Estados Financieros y sus Notas son razonablemente correctos y responsabilidad del emisor.

**INSTITUTO DE DESARROLLO Y FORTALECIMIENTO MUNICIPAL DEL ESTADO DE MORELOS**

Estado de Situación Financiera

Al 31 de diciembre de 2018 y al 30 de septiembre de 2019  
(Pesos)

CONCEPTO	Año		CONCEPTO	Año	
	2019	2018		2019	2018
<b>ACTIVO</b>			<b>PASIVO</b>		
Activo Circulante			Pasivo Circulante		
Efectivo y Equivalentes	150,392	422,447	Cuentas por Pagar a Corto Plazo	266,339	954,701
Derechos a Recibir Efectivo o Equivalentes	672,120	548,135	Documentos por Pagar a Corto Plazo	-	-
Derechos a Recibir Bienes o Servicios	20,000	-	Porción a Corto Plazo de la Deuda Pública a Largo Plazo	-	-
Inventarios	-	-	Títulos y Valores a Corto Plazo	-	-
Almacenes	-	-	Pasivos Diferidos a Corto Plazo	-	-
Estimación por Pérdida o Deterioro de Activos Circulantes	-	-	Fondos y Bienes de Terceros en Garantía y/o Administración a Corto Plazo	-	-
Otros Activos Circulantes	-	-	Provisiones a Corto Plazo	-	-
Otros Pasivos a Corto Plazo	-	-	Otros Pasivos a Corto Plazo	-	-
<b>Total de Activos Circulantes</b>	<b>842,512</b>	<b>970,582</b>	<b>Total de Pasivos Circulantes</b>	<b>266,339</b>	<b>954,701</b>
Activo No Circulante			Pasivo No Circulante		
Inversiones Financieras a Largo Plazo	-	-	Cuentas por Pagar a Largo Plazo	-	-
Derechos a Recibir Efectivo o Equivalentes a Largo Plazo	68,377	-	Documentos por Pagar a Largo Plazo	-	-
Bienes Inmuebles, Infraestructura y Construcciones en Proceso	4,981,134	4,981,134	Deuda Pública a Largo Plazo	-	-
Bienes Muebles	1,823,963	1,778,955	Pasivos Diferidos a Largo Plazo	-	-
Activos Intangibles	55,848	55,848	Fondos y Bienes de Terceros en Garantía y/o en Administración a Largo Plazo	-	-
Depreciación, Deterioro y Amortización Acumulada de Bienes	-	-	Provisiones a Largo Plazo	-	-
Activos Diferidos	-	-			
Estimación por Pérdida o Deterioro de Activos no Circulantes	-	-	<b>Total de Pasivos No Circulantes</b>	<b>-</b>	<b>-</b>
Otros Activos no Circulantes	-	-	<b>Total del Pasivo</b>	<b>266,339</b>	<b>954,701</b>
<b>Total de Activos No Circulantes</b>	<b>6,929,322</b>	<b>6,815,937</b>	<b>HACIENDA PÚBLICA / PATRIMONIO</b>		
<b>Total del Activo</b>	<b>7,771,834</b>	<b>7,786,519</b>	Hacienda Pública / Patrimonio Contribuido	6,784,285	6,784,285
			Aportaciones	6,784,285	6,784,285
			Donaciones de Capital	-	-
			Actualización de la Hacienda Pública / Patrimonio	-	-
			Hacienda Pública / Patrimonio Generado	721,210	47,533
			Resultados del Ejercicio (Ahorro / Desahorro)	729,393	47,533
			Resultados de Ejercicios Anteriores	(8,183)	-
			Revalúos	-	-
			Reservas	-	-
			Rectificaciones de Resultados de Ejercicios Anteriores	-	-
			Exceso o Insuficiencia en la Actualización de la Hacienda Pública / Patrimonio	-	-
			Resultado por Posición Monetaria	-	-
			Resultado por Tenencia de Activos no Monetarios	-	-
			<b>Total Hacienda Pública / Patrimonio</b>	<b>7,505,495</b>	<b>6,831,818</b>
			<b>Total del Pasivo y Hacienda Pública / Patrimonio</b>	<b>7,771,834</b>	<b>7,786,519</b>

Bajo protesta de decir verdad declaramos que los Estados Financieros y sus Notas son razonablemente correctos y responsabilidad del emisor.

CONCEPTO	30 de septiembre 2019	31 de diciembre 2018	CONCEPTO	30 de septiembre 2019	31 de diciembre 2018
<b>ACTIVO</b>			<b>PASIVO</b>		
<b>Activo Circulante</b>			<b>Activo Circulante</b>		
Efectivo y Equivalentes	150,392	422,447	Cuentas por Pagar a Corto Plazo	266,339	954,701
Efectivo	-	-	Servicios Personales por Pagar a Corto Plazo	-	784,264
Bancos/Tesorería	150,392	422,447	Proveedores por Pagar a Corto Plazo	640	-
Bancos/Dependencias y Otros	-	-	Contratistas por Obras Públicas por Pagar a Corto Plazo	-	-
Inversiones Temporales (Hasta 3 meses)	-	-	Participaciones y Aportaciones por Pagar a Corto Plazo	-	-
Fondos con Afectación Específica	-	-	Transferencias Otorgadas por Pagar a Corto Plazo	-	-
Depósitos de Fondos de Terceros en Garantía y/o Admón.	-	-	Int., Comisiones y Otros Gastos de la Deuda Púb. por Pagar a Corto Plazo	-	-
Otros Efectivos y Equivalentes	-	-	Retenciones y Contribuciones por Pagar a Corto Plazo	265,699	170,437
			Devoluciones de la Ley de Ingresos por Pagar a Corto Plazo	-	-
Derechos a Recibir Efectivo o Equivalentes	672,120	548,135	Otras Cuentas por Pagar a Corto Plazo	-	-
Inversiones Financieras de Corto Plazo	-	-	Documentos por Pagar a Corto Plazo	-	-
Cuentas por Cobrar a Corto Plazo	-	518,201	Documentos Comerciales por Pagar a Corto Plazo	-	-
Deudores Diversos por Cobrar a Corto Plazo	672,120	29,934	Documentos con Contratistas por Obras Púb. por Pagar a Corto Plazo	-	-
Ingresos por Recuperar a Corto Plazo	-	-	Otros Documentos por Pagar a Corto Plazo	-	-
Deudores por Anticipos de la Tesorería a Corto Plazo	-	-	Porción a Corto Plazo de la Deuda Pública a Largo Plazo	-	-
Préstamos Otorgados a Corto Plazo	-	-	Porción a Corto Plazo de la Deuda Pública	-	-
Otros Derechos a Recibir Efectivo o Equiv. a Corto Plazo	-	-	Porción a Corto Plazo de Arrendamiento Financiero	-	-
Derechos a Recibir Bienes o Servicios	20,000	-	Títulos y Valores a Corto Plazo	-	-
Ant. a Proveedores por Adq. de Bienes y Prest. de Serv. a Corto Plazo	20,000	-	Pasivos Diferidos a Corto Plazo	-	-
Ant. a Proveedores por Adq. de Bienes Inm. y Muebles a Corto Plazo	-	-	Ingresos Cobrados por Adelantado a Corto Plazo	-	-
Ant. a Proveedores por Adq. de Bienes Intangibles a Corto Plazo	-	-	Intereses Cobrados por Adelantado a Corto Plazo	-	-
Anticipo a Contratistas por Obras Públicas a Corto Plazo	-	-	Otros Pasivos Diferidos a Corto Plazo	-	-
Otros Derechos a Recibir Bienes o Servicios a Corto Plazo	-	-	Fondos y Bienes de Terceros en Garantía y/o Admón. a C. P.	-	-
Inventarios	-	-	Fondos en Garantía a Corto Plazo	-	-
Inventario de Mercancías para Venta	-	-	Fondos en Administración a Corto Plazo	-	-
Inventario de Mercancías Terminadas	-	-	Fondos de Fideicomisos, Mandatos y Contratos Análogos a Corto Plazo	-	-
Inventario de Mercancías en Proceso de Elaboración	-	-	Otros Fondos de Terceros en Garantía y/o Administración a Corto Plazo	-	-
Bienes en Tránsito	-	-	Valores y Bienes en Garantía a Corto Plazo	-	-
Almacenes	-	-	Provisiones a Corto Plazo	-	-
Estimación por Pérdida o Deterioro de Activos Circulantes	-	-	Provisión para Demandas y Juicios a Corto Plazo	-	-
Est. para Ctas. Incobrables por Derechos a Recibir Efectivo o Equiv.	-	-	Provisión para Contingencias a Corto Plazo	-	-
Estimación por Deterioro de Inventarios	-	-	Otras Provisiones a Corto Plazo	-	-
Otros Activos Circulantes	-	-	Otros Pasivos a Corto Plazo	-	-
Valores en Garantía	-	-	Ingresos por Clasificar	-	-
Bienes en Garantía (excluye depósitos de fondos)	-	-	Recaudación por Participar	-	-
Bienes Deriv. de Embargos, Decom., Aseguramientos y Dación en Pago	-	-	Otros Pasivos Circulantes	-	-
Adquisición con Fondos de Terceros	-	-			
<b>Total de Activos Circulantes</b>	<b>842,512</b>	<b>970,582</b>	<b>Total de Pasivos Circulantes</b>	<b>266,339</b>	<b>954,701</b>

CONCEPTO	30 de septiembre 2019	31 de diciembre 2018	CONCEPTO	30 de septiembre 2019	31 de diciembre 2018
Activo No Circulante			Pasivo No Circulante		
Inversiones Financieras a Largo Plazo	-	-	Cuentas por Pagar a Largo Plazo	-	-
Derechos a Recibir Efectivo o Equivalentes a Largo Plazo	68,377	-	Documentos por Pagar a Largo Plazo	-	-
Bienes Inmuebles, Infraestructura y Const. en Proceso	4,981,134	4,981,134	Deuda Pública a Largo Plazo	-	-
Bienes Muebles	1,823,963	1,778,955	Pasivos Diferidos a Largo Plazo	-	-
Activos Intangibles	55,848	55,848	Fdos. y Bienes de Terceros en Garantía y/o en Admón. a L.P.	-	-
Depreciación, Deterioro y Amortización Acumulada de Bienes	-	-	Provisiones a Largo Plazo	-	-
Activos Diferidos	-	-	Total de Pasivos No Circulantes	-	-
Estimación por Pérdida o Deterioro de Activos no Circulantes	-	-	Total del Pasivo	266,339	954,701
Otros Activos no Circulantes	-	-			
Total de Activos No Circulantes	6,929,322	6,815,937	<b>HACIENDA PÚBLICA / PATRIMONIO</b>		
Total del Activo	7,771,834	7,786,519	Hacienda Pública / Patrimonio Contribuido	6,784,285	6,784,285
			Aportaciones	6,784,285	6,784,285
			Donaciones de Capital	-	-
			Actualización de la Hacienda Pública / Patrimonio	-	-
			Hacienda Pública / Patrimonio Generado	721,210	47,533
			Resultados del Ejercicio (Ahorro / Desahorro)	729,393	47,533
			Resultados de Ejercicios Anteriores	(8,183)	-
			Revalúos	-	-
			Reservas	-	-
			Rectificaciones de Resultados de Ejercicios Anteriores	-	-
			Exceso o Insuficiencia en la Actualización de la Hacienda Pública / Patrimonio	-	-
			Resultado por Posición Monetaria	-	-
			Resultado por Tenencia de Activos no Monetarios	-	-
			Total Hacienda Pública / Patrimonio	7,505,495	6,831,818
			Total del Pasivo y Hacienda Pública / Patrimonio	7,771,834	7,786,519

Bajo protesta de decir verdad declaramos que los Estados Financieros y sus Notas son razonablemente correctos y responsabilidad del emisor.



INSTITUTO DE DESARROLLO Y FORTALECIMIENTO MUNICIPAL DEL ESTADO DE MORELOS  
Estado de Cambios en la Situación Financiera  
Del 1 de enero al 31 de diciembre de 2018 y del 1 de enero al 30 de septiembre de 2019  
(Pesos)



Concepto	Origen	Aplicación	Concepto	Origen	Aplicación
ACTIVO	272,055	257,370	PASIVO	-	688,362
Activo Circulante	272,055	143,985	Activo Circulante	-	688,362
Efectivo y Equivalentes	272,055	-	Cuentas por Pagar a Corto Plazo	-	688,362
Derechos a Recibir Efectivo o Equivalentes	-	123,985	Documentos por Pagar a Corto Plazo	-	-
Derechos a Recibir Bienes o Servicios	-	20,000	Porción a Corto Plazo de la Deuda Pública a Largo Plazo	-	-
Inventarios	-	-	Títulos y Valores a Corto Plazo	-	-
Almacenes	-	-	Pasivos Diferidos a Corto Plazo	-	-
Estimación por Pérdida o Deterioro de Activos Circulantes	-	-	Fdos. y Bienes de Terceros en Garantía y/o Admón. a C. P.	-	-
Otros Activos Circulantes	-	-	Provisiones a Corto Plazo	-	-
Activo No Circulante	-	113,385	Otros Pasivos a Corto Plazo	-	-
Inversiones Financieras a Largo Plazo	-	-	Pasivo No Circulante	-	-
Derechos a Recibir Efectivo o Equivalentes a Largo Plazo	-	68,377	Cuentas por Pagar a Largo Plazo	-	-
Bienes Inmuebles, Infraestructura y Constr. en Proceso	-	-	Documentos por Pagar a Largo Plazo	-	-
Bienes Muebles	-	45,008	Deuda Pública a Largo Plazo	-	-
Activos Intangibles	-	-	Pasivos Diferidos a Largo Plazo	-	-
Depreciación, Deterioro y Amort. Acumulada de Bienes	-	-	Fdos. y Bienes de Terceros en Garantía y/o Admón. a L. P.	-	-
Activos Diferidos	-	-	Provisiones a Largo Plazo	-	-
Est. por Pérdida o Deterioro de Activos no Circulantes	-	-	<b>HACIENDA PÚBLICA / PATRIMONIO</b>	<b>681,860</b>	<b>8,183</b>
Otros Activos no Circulantes	-	-	Hacienda Pública / Patrimonio Contribuido	-	-
			Aportaciones	-	-
			Donaciones de Capital	-	-
			Actualización de la Hacienda Pública / Patrimonio	-	-
			Hacienda Pública / Patrimonio Generado	<b>681,860</b>	<b>8,183</b>
			Resultados del Ejercicio (Ahorro / Desahorro)	<b>681,860</b>	-
			Resultados de Ejercicios Anteriores	-	<b>8,183</b>
			Revalúos	-	-
			Reservas	-	-
			Rectificaciones de Resultados de Ejercicios Anteriores	-	-
			Exceso o Insuficiencia en la Actualización de la Hacienda Pública / Patrimonio	-	-
			Resultado por Posición Monetaria	-	-
			Resultado por Tenencia de Activos no Monetarios	-	-

Bajo protesta de decir verdad declaramos que los Estados Financieros y sus Notas son razonablemente correctos y responsabilidad del emisor.

Concepto	1 Saldo Inicial	2 Cargos del Periodo	3 Abonos del Periodo	Saldo Final 4 = (1 + 2 - 3)	Variación del Periodo (4 - 1)
<b>ACTIVO</b>					
Activo Circulante	7,786,519	25,668,452	25,683,137	7,771,834	(14,685)
Efectivo y Equivalentes	970,582	25,555,067	25,683,137	842,512	(128,070)
Derechos a Recibir Efectivo o Equivalentes	422,447	14,643,001	14,915,056	150,392	(272,055)
Derechos a Recibir Bienes o Servicios	548,135	10,847,402	10,723,417	672,120	123,985
Inventarios	-	64,664	44,664	20,000	20,000
Almacenes	-	-	-	-	-
Estimación por Pérdida o Deterioro de Activos Circulantes	-	-	-	-	-
Otros Activos Circulantes	-	-	-	-	-
Activo No Circulante	6,815,937	113,385	-	6,929,322	113,385
Inversiones Financieras a Largo Plazo	-	-	-	-	-
Derechos a Recibir Efectivo o Equivalentes a Largo Plazo	-	68,377	-	68,377	68,377
Bienes Inmuebles, Infraestructura y Constr. en Proceso	4,981,134	-	-	4,981,134	-
Bienes Muebles	1,778,955	45,008	-	1,823,963	45,008
Activos Intangibles	55,848	-	-	55,848	-
Depreciación, Deterioro y Amort. Acumulada de Bienes	-	-	-	-	-
Activos Diferidos	-	-	-	-	-
Est. por Pérdida o Deterioro de Activos no Circulantes	-	-	-	-	-
Otros Activos no Circulantes	-	-	-	-	-

Bajo protesta de decir verdad declaramos que los Estados Financieros y sus Notas son razonablemente correctos y responsabilidad del emisor.

Denominación de las Deudas	Moneda de Contratación	Institución o País Acreedor	Saldo Inicial del Periodo	Saldo Final del Periodo
<b>DEUDA PÚBLICA</b>				
<b>Corto Plazo</b>				
Deuda Interna	Pesos		-	-
Instituciones de Crédito			-	-
Títulos y Valores			-	-
Arrendamientos Financieros			-	-
Deuda Externa	Pesos		-	-
Organismos Financieros Internacionales			-	-
Deuda Bilateral			-	-
Títulos y Valores			-	-
Arrendamientos Financieros			-	-
<i>Subtotal a Corto Plazo</i>			-	-
<b>Largo Plazo</b>				
Deuda Interna	Pesos		-	-
Instituciones de Crédito			-	-
Títulos y Valores			-	-
Arrendamientos Financieros			-	-
Deuda Externa	Pesos		-	-
Organismos Financieros Internacionales			-	-
Deuda Bilateral			-	-
Títulos y Valores			-	-
Arrendamientos Financieros			-	-
<i>Subtotal a Largo Plazo</i>			-	-
Otros Pasivos			954,701	266,339
<b>Total Deuda y Otros Pasivos</b>			<b>954,701</b>	<b>266,339</b>

Bajo protesta de decir verdad declaramos que los Estados Financieros y sus Notas son razonablemente correctos y responsabilidad del emisor.



Denominación de la Deuda Pública y Otros Pasivos	Saldo al 31 de Diciembre de 2018	Disposiciones del Periodo	Amortizaciones del Periodo	Revaluaciones, Reclasificaciones y Otros Ajustes	Saldo Final del Periodo	Pago de Intereses del Periodo	Pago de Comisiones y demás costos asociados durante el Periodo
<b>Deuda Pública</b>	-	-	-	-	-	-	-
<i>Corto Plazo</i>	-	-	-	-	-	-	-
<i>Instituciones de Crédito</i>	-	-	-	-	-	-	-
<i>Títulos y Valores</i>	-	-	-	-	-	-	-
<i>Arrendamientos Financieros</i>	-	-	-	-	-	-	-
<i>Largo Plazo</i>	-	-	-	-	-	-	-
<i>Instituciones de Crédito</i>	-	-	-	-	-	-	-
<i>Títulos y Valores</i>	-	-	-	-	-	-	-
<i>Arrendamientos Financieros</i>	-	-	-	-	-	-	-
<b>Otros Pasivos</b>	954,701	-	-	-	266,339	-	-
<b>Total de la Deuda Pública y Otros Pasivos</b>	954,701	-	-	-	266,339	-	-
<b>Deuda Contingente<sup>1</sup> (Informativo)</b>							
Deuda Contingente 1	-	-	-	-	-	-	-
Deuda Contingente 2	-	-	-	-	-	-	-
Deuda Contingente xx	-	-	-	-	-	-	-
<b>Valor de Instrumentos Bono Cupón Cero<sup>2</sup></b>							
Instrumento Bono Cupón Cero 1	-	-	-	-	-	-	-
Instrumento Bono Cupón Cero 2	-	-	-	-	-	-	-
Instrumento Bono Cupón Cero 3	-	-	-	-	-	-	-

1 Se refiere a cualquier Financiamiento sin fuente o garantía de pago definida, que sea asumida de manera solidaria o subsidiaria por las Entidades Federativas con sus Municipios, organismos descentralizados y empresas de participación estatal mayoritaria y fideicomisos, locales o municipales, y por los Municipios con sus respectivos organismos descentralizados y empresas de participación municipal mayoritaria.

2 Se refiere al valor del Bono Cupón Cero que respalda el pago de los créditos asociados al mismo (Activo).

Obligaciones a Corto Plazo	Monto Contratado	Plazo Pactado	Tasa de Interés	Comisiones y Costos Relacionados	Tasa Efectiva
<b>Obligaciones a Corto Plazo (Informativo)</b>					
Crédito 1	-	-	-	-	-
Crédito 2	-	-	-	-	-
Crédito xx	-	-	-	-	-

Bajo protesta de decir verdad declaramos que los Estados Financieros y sus Notas son razonablemente correctos y responsabilidad del emisor.

Denominación de las Obligaciones Diferentes de Financiamiento	Fecha del Contrato	Fecha de inicio de operación del proyecto	Fecha de vencimiento	Monto de la inversión pactado	Plazo pactado	Monto promedio mensual del pago de la contraprestación	Monto promedio mensual del pago correspondiente al pago de inversión	Monto pagado de la inversión al 30 de septiembre de 2019	Monto pagado de la inversión actualizado al 30 de septiembre de 2019	Saldo pendiente por pagar de la inversión al 30 de septiembre de 2019
Asociaciones Público Privadas (APP 's)				-				-	-	-
APP 1				-				-	-	-
APP 2				-				-	-	-
APP 3				-				-	-	-
APP XX				-				-	-	-
Otros Instrumentos				-				-	-	-
Otro Instrumento 1				-				-	-	-
Otro Instrumento 2				-				-	-	-
Otro Instrumento 3				-				-	-	-
Otro Instrumento xx				-				-	-	-
<b>Total de Obligaciones Diferentes de Financiamiento</b>				-				-	-	-

NO APLICA

Bajo protesta de decir verdad declaramos que los Estados Financieros y sus Notas son razonablemente correctos y responsabilidad del emisor.



INSTITUTO DE DESARROLLO Y FORTALECIMIENTO MUNICIPAL DEL ESTADO DE MORELOS  
Estado de Variación en la Hacienda Pública  
Del 1 de enero al 30 de septiembre de 2019  
(Pesos)



Concepto	Hacienda Pública/ Patrimonio Contribuido	Hacienda Pública/ Patrimonio Generado de Ejercicios Anteriores	Hacienda Pública/ Patrimonio Generado del Ejercicio	Exceso o Insuficiencia en la Actualización de la Hacienda Pública / Patrimonio	TOTAL
<b>Hacienda Pública / Patrimonio Contribuido Neto de 2018</b>					
Aportaciones	6,784,285	-	-	-	6,784,285
Donaciones de Capital	6,784,285	-	-	-	6,784,285
Actualización de la Hacienda Pública / Patrimonio	-	-	-	-	-
<b>Hacienda Pública / Patrimonio Generado Neto de 2018</b>					
Resultados del Ejercicio (Ahorro / Desahorro)	-	-	47,533	-	47,533
Resultados de Ejercicios Anteriores	-	-	47,533	-	47,533
Revalúos	-	-	-	-	-
Reservas	-	-	-	-	-
Rectificaciones de Resultados de Ejercicios Anteriores	-	-	-	-	-
<b>Exceso o Insuficiencia en la Actualización de la Hacienda Pública / Patrimonio Neto de 2018</b>					
Resultado por Posición Monetaria	-	-	-	-	-
Resultado por Tenencia de Activos no Monetarios	-	-	-	-	-
<b>Hacienda Pública / Patrimonio Neto Final de 2018</b>	<b>6,784,285</b>	-	<b>47,533</b>	-	<b>6,831,818</b>
<b>Cambios en la Hacienda Pública / Patrimonio Contribuido Neto de 2019</b>					
Aportaciones	-	-	-	-	-
Donaciones de Capital	-	-	-	-	-
Actualización de la Hacienda Pública / Patrimonio	-	-	-	-	-
<b>Variaciones de la Hacienda Pública / Patrimonio Generado Neto de 2019</b>					
Resultados del Ejercicio (Ahorro / Desahorro)	-	(8,183)	681,860	-	673,677
Resultados de Ejercicios Anteriores	-	(8,183)	729,393	-	729,393
Revalúos	-	-	(47,533)	-	(55,716)
Reservas	-	-	-	-	-
Rectificaciones de Resultados de Ejercicios Anteriores	-	-	-	-	-
<b>Cambios en el Exceso o Insuficiencia en la Actualización de la Hacienda Pública / Patrimonio Neto de 2019</b>					
Resultado por Posición Monetaria	-	-	-	-	-
Resultado por Tenencia de Activos no Monetarios	-	-	-	-	-
<b>Hacienda Pública / Patrimonio Neto Final de 2019</b>	<b>6,784,285</b>	<b>(8,183)</b>	<b>729,393</b>	-	<b>7,505,495</b>

Bajo protesta de decir verdad declaramos que los Estados Financieros y sus Notas son razonablemente correctos y responsabilidad del emisor.



Concepto	2018	2019	Concepto	2018	2019
<b>Flujos de Efectivo de las Actividades de Operación</b>			<b>Flujos de Efectivo de las Actividades de Inversión</b>		
Origen			Origen		
Impuestos	13,286,838	9,843,533	Bienes Inmuebles, Infraestructura y Construcciones en Proceso	-	-
Cuotas y Aportaciones de Seguridad Social	-	-	Bienes Muebles	-	-
Contribuciones de Mejoras	-	-	Otros Orígenes de Inversión	-	-
Derechos	-	-	Aplicación	1,001,448	209,026
Productos	4,533	4,533	Bienes Inmuebles, Infraestructura y Construcciones en Proceso	-	-
Aprovechamientos	-	-	Bienes Muebles	45,008	209,026
Ingresos por Venta de Bienes y Prestación de Servicios	-	-	Otras Aplicaciones de Inversión	956,440	-
Participaciones, Aportaciones, Convenios, Incentivos Derivados de la Colaboración Fiscal y Fondos Distintos de Aportaciones	-	-	Flujos Netos de Efectivo por Actividades de Inversión	(1,001,448)	(209,026)
Transferencias, Asignaciones, Subsidios y Subvenciones, y Pensiones y Jubilaciones	13,263,629	9,839,000			
Otros Orígenes de Operación	23,209	-	<b>Flujo de Efectivo de las Actividades de Financiamiento</b>		
			Origen		
Aplicación			Endeudamiento Neto	-	-
Servicios Personales	13,239,305	9,114,140	Interno	-	-
Materiales y Suministros	10,752,695	6,427,085	Externo	-	-
Servicios Generales	861,357	230,606	Otros Orígenes de Financiamiento	-	-
Transf. Internas y Asignaciones al Sector Público	664,036	1,655,452	Aplicación		
Transferencias al resto del Sector Público	-	-	Servicios de la Deuda		
Subsidios y Subvenciones	-	-	Interno	-	-
Ayudas Sociales	961,217	800,997	Externo	-	-
Pensiones y Jubilaciones	-	-	Otras Aplicaciones de Financiamiento	-	-
Transf. a Fideicomisos, Mandatos y Contratos Análogos	-	-	Flujos Netos de Efectivo por Actividades de Financiamiento		
Transferencias a la Seguridad Social	-	-	Incremento/Disminución Neta en el Efectivo y Equivalentes al Efectivo	(272,055)	(161,493)
Donativos	-	-			
Transferencias al Exterior	-	-	Efectivo y Equivalentes al Efectivo al Inicio del Ejercicio	422,447	583,940
Participaciones	-	-	Efectivo y Equivalentes al Efectivo al Final del Ejercicio	150,392	422,447
Aportaciones	-	-			
Convenios	-	-			
Otras Aplicaciones de Operación	-	-			
<b>Flujos Netos de Efectivo por Actividades de Operación</b>	<b>47,533</b>	<b>729,393</b>			

Bajo protesta de decir verdad declaramos que los Estados Financieros y sus Notas son razonablemente correctos y responsabilidad del emisor.





# IDEFOMM

Instituto de Desarrollo y  
Fortalecimiento Municipal  
del Estado de Morelos

## Notas a los Estados Financieros

CUENTA PÚBLICA  
INSTITUTO DE DESARROLLO Y FORTALECIMIENTO  
MUNICIPAL DEL ESTADO DE MORELOS  
ENERO -SEPTIEMBRE

2019



## a) NOTAS DE DESGLOSE

### I) NOTAS AL ESTADO DE SITUACIÓN FINANCIERA:

#### ACTIVO

#### EFFECTIVO Y EQUIVALENTES

1. Los fondos con afectación específica, el tipo y monto de los mismos se integra de la siguiente manera:
  - Cuentas bancarias específicas, para el manejo y custodia de recursos federales: Este Instituto no maneja recursos Federales
  - Cuentas bancarias generales con saldos al final del periodo.



**IDEFOMM**  
Instituto de Desarrollo y  
Fortalecimiento Municipal  
del Estado de Morelos

SALDO AL 30 DE SEPTIEMBRE 2019

CUENTA	NOMBRE DE LA CUENTA	SALDO FINAL
1112-1	BBVA BANCOMER	150,391.84
1112-1-1	CTA. 0193307581	149,287.59
1112-1-2	CTA. 0112945304	-
1112-1-3	FONDOS DE INVERSION	1,104.25

#### Fondos con afectación específica

Este ente no maneja Fondos de afectación específica.

#### Inversiones financieras

- Este ente no maneja inversiones financieras.

#### DERECHOS A RECIBIR EFFECTIVO Y EQUIVALENTES Y BIENES O SERVICIOS

2. El Ente no cuenta en sus registros con contribuciones pendientes de cobro y/o por recuperar de hasta cinco ejercicios anteriores, asimismo no se tienen registros de montos sujetos a algún tipo de juicio con una antigüedad mayor a la señalada.



## Relación de principales cuentas por cobrar:

### 3. Antigüedad de saldos cuentas por cobrar

Análisis de cuentas por cobrar de manera agrupada por tipo y con una desagregación por su vencimiento en días a 90, 180, menor o igual a 365 y mayor a 365:



**IDEFOMM**  
Instituto de Desarrollo y  
Fortalecimiento Municipal  
del Estado de Morelos

SALDO AL 30 DE SEPTIEMBRE 2019

CUENTA	NOMBRE DE LA CUENTA	SALDO
1222	DEUDORES DIVERSOS A LARGO PLAZO	68,377.43
1222-1	GOBIERNO DEL ESTADO	68,377.43
1222-1-2	SERVICIOS GENERALES	68,377.43

El saldo proviene de adeudos del ejercicio 2018, que el Gobierno del Estado de Morelos no ha radicado a la fecha del presente informe, más sin embargo se han realizado las gestiones pertinentes para recuperar el saldo por cobrar.

## BIENES DISPONIBLES PARA SU TRANSFORMACIÓN O CONSUMO (INVENTARIOS)

4. El Ente, no realiza procesos de transformación y/o elaboración de bienes.

### ALMACEN

El Ente, no cuenta con Almacén de materiales, sólo con un espacio en donde se resguarda lo que las unidades administrativas solicitan para su consumo inmediato.

5. Método de valuación del almacén

No se aplica método de valuación al inventario de acuerdo a lo explicado en el punto anterior.

### INVERSIONES FINANCIERAS

6. El Ente no cuenta con Inversiones Financieras que consideren fideicomisos.

7. No se cuenta con registro de saldos de Inversiones Financieras de acuerdo a lo explicado en el punto anterior.

## BIENES MUEBLES, INMUEBLES E INTANGIBLES

8. Se informa de manera agrupada por cuenta, los rubros de Bienes Muebles:



SALDO AL 30 DE SEPTIEMBRE 2019

CUENTA	NOMBRE DE LA CUENTA	SALDO FINAL
--------	---------------------	-------------

1240	BIENES MUEBLES	1,823,963.08
1241	MOBILIARIO Y EQUIPO DE ADMINISTRACIÓN	1,223,006.88
1241-1	Muebles de Oficina y Estantería	523,053.09
1241-1-001	MUEBLES DE OFICINA Y ESTANTERIA	523,053.09
1241-3	Equipo de Cómputo y de Tecnologías de la Información	498,784.82
1241-3-001	EQUIPO DE COMPUTO Y DE TECNOLOGIAS DE LA INFORMACION	453,776.82
1241-3-5151	Equipo de cómputo y de tecnología de la información	45,008.00
1241-9	Otros Mobiliarios y Equipos de Administración	201,168.97
1241-9-001	OTROS MOBILIARIOS Y EQUIPOS DE ADMINISTRACION	201,168.97
1244	VEHÍCULOS Y EQUIPO DE TRANSPORTE	563,500.00
1244-1	vehículos y equipo terrestre	563,500.00
1244-1-001	VEHICULOS Y EQUIPO DE TRANSPORTE	563,500.00
1246	MAQUINARIA, OTROS EQUIPOS Y HERRAMIENTAS	37,456.20
1246-5	Equipo de Comunicación y Telecomunicación	33,188.00
1246-5-001	EQUIPO DE COMUNICACION Y TELECOMUNICACION	33,188.00
1246-7	Herramientas y Máquinas-Herramienta	4,268.20
1246-7-001	HERRAMIENTAS Y MAQUINAS-HERRAMIENTAS	4,268.20

## OTROS ACTIVOS

11. El ente no registro otros activos en el periodo.

## PASIVOS

### CUENTAS POR PAGAR A CORTO PLAZO

#### 1. Antigüedad de saldos Cuentas por Pagar

Se presenta relación de las cuentas y documentos por pagar en una desagregación por su vencimiento en días a 90, 180, menor o igual a 365 y mayor a 365.

El ente no tiene cuentas por pagar a plazos mayores a 30 días.

2.- El ente no cuenta con recursos localizados en Fondos de Bienes de Terceros en Administración y/o Garantía a corto y largo plazo.

3.- Las cuentas del pasivo del ente se integran de la siguiente manera:



**IDEFOMM**  
Instituto de Desarrollo y  
Fortalecimiento Municipal  
del Estado de Morelos

SALDO AL 30 DE SEPTIEMBRE 2019

CUENTA	NOMBRE DE LA CUENTA	SALDO FINAL
<b>2000</b>	<b>PASIVO</b>	<b>266,339.24</b>
2100	PASIVO CIRCULANTE	266,339.24
2110	CUENTAS POR PAGAR A CORTO PLAZO	266,339.24
2112	PROVEEDORES POR PAGAR A CORTO PLAZO	640.00
2112-1	Deudas por Adquisición de Bienes y Contratación de Servicios por Pagar a CP	640.00
2112-1-000020	KARINA LIZZETTE ORTEGA MORALES	640.00
2117	RETENCIONES Y CONTRIBUCIONES POR PAGAR A CORTO PLAZO	265,699.24
2117-1	TESOFE	147,130.76
2117-1-01	ISR RETENIDO	147,130.76
2117-2	IMSS	12,871.48
2117-2-01	RETENCION OBRERO	12,871.48
2117-3	INSTITUTO DE CREDITO	104,233.19
2117-3-01	RETENCIONES TRABAJADORES	7,446.41
2117-3-02	PRESTAMOS	96,786.78
2117-3981	Impuesto sobre nóminas y otros que se deriven de una relación laboral	-
2117-4	FONACOT	1,463.81
2117-4-01	RETENCION TRABAJADOR	1,463.81

## II) NOTAS AL ESTADO DE ACTIVIDADES

### INGRESOS DE GESTIÓN

1.- El saldo corresponde a los ingresos devengados y recaudados de conformidad con la Ley de Ingresos, Ley General de Hacienda, Código Fiscal del Estado y actividades donde el ente actúa como particular como el caso de los productos por rendimientos bancarios.



**IDEFOMM**  
Instituto de Desarrollo y  
Fortalecimiento Municipal  
del Estado de Morelos

SALDO AL 30 DE SEPTIEMBRE 2019

CUENTA	NOMBRE DE LA CUENTA	SALDO FINAL
4000	INGRESOS Y OTROS BENEFICIOS	9,843,532.76
4100	INGRESOS DE GESTIÓN	4,532.76
4150	PRODUCTOS	4,532.76
4151	PRODUCTOS	4,532.76
4151-1401	RENDIMIENTOS BANCARIOS	4,532.76
4200	PARTICIPACIONES, APORTACIONES, CONVENIOS, INCENTIVOS DERIVADOS DE LA COLABORACIÓN FISCAL, FONDOS DISTINTOS DE APORTACIONES, TRANSFERENCIAS, ASIGNACIONES, SUBSIDIOS Y SUBVENCIONES, Y PENSIONES Y JUBILACIONES	9,839,000.00
4220	TRANSFERENCIAS, ASIGNACIONES, SUBSIDIOS Y SUBVENCIONES, Y PENSIONES Y JUBILACIONES	9,839,000.00
4221	TRANSFERENCIAS Y ASIGNACIONES	9,839,000.00
4221-1601	PRESUPUESTO ORDINARIO	9,839,000.00

2. Durante el periodo no se registraron movimientos en la cuenta de otros ingresos.

### GASTOS Y OTRAS PÉRDIDAS

1. Se detallan aquellas cuentas de gastos de funcionamiento, transferencias, subsidios y otras ayudas, participaciones y aportaciones, otros gastos y pérdidas extraordinarias de la siguiente manera:



**IDEFOMM**  
Instituto de Desarrollo y  
Fortalecimiento Municipal  
del Estado de Morelos

SALDO AL 30 DE SEPTIEMBRE 2019

CUENTA	NOMBRE DE LA CUENTA	SALDO FINAL
5000	GASTOS Y OTRAS PÉRDIDAS	9,114,140.07
5100	GASTOS DE FUNCIONAMIENTO	8,313,142.72
5200	TRANSFERENCIAS, ASIGNACIONES, SUBSIDIOS Y OTRAS AYUDAS	800,997.35

### III) NOTAS AL ESTADO DE VARIACIÓN EN LA HACIENDA PÚBLICA

1. Durante el periodo no se registraron movimientos al patrimonio contribuido y patrimonio generado como se muestra a continuación:



**IDEFOMM**  
Instituto de Desarrollo y  
Fortalecimiento Municipal  
del Estado de Morelos

SALDO AL 30 DE SEPTIEMBRE 2019

CUENTA	NOMBRE DE LA CUENTA	SALDO INICIAL	MOVIMIENTOS		SALDO FINAL
3000	HACIENDA PÚBLICA/ PATRIMONIO	6,830,941.78	54,839.82		6,776,101.96
3100	HACIENDA PÚBLICA/PATRIMONIO CONTRIBUIDO	6,784,284.74	-		6,784,284.74
3100-1	PATRIMONIO INSTITUCIONAL	6,784,284.74	-		6,784,284.74
3200	HACIENDA PÚBLICA /PATRIMONIO GENERADO	46,657.04	54,839.82		-
3210	RESULTADOS DEL EJERCICIO (AHORRO/ DESAHORRO)	-	8,182.78		8,182.78
3210-2018	RESULTADO DEL EJERCICIO 2018	-	8,182.78		-
3220	RESULTADOS DE EJERCICIOS ANTERIORES	46,657.04	46,657.04		8,182.78
3220-2018	RESULTADO DE EJERCICIOS ANTERIORES	46,657.04	46,657.04		-

### IV. NOTAS AL ESTADO DE FLUJOS DE EFECTIVO

## EFECTIVO Y EQUIVALENTES

1. El análisis de los saldos inicial y final que figuran en la última parte del Estado de Flujo de Efectivo en la cuenta de efectivo y equivalentes es como sigue:

2.- El análisis de los saldos inicial y final que figuran en la última parte del Estado de Flujo de Efectivo en la cuenta de efectivo y equivalentes es como sigue:



**IDEFOMM**  
Instituto de Desarrollo y  
Fortalecimiento Municipal  
del Estado de Morelos

SALDO AL 30 DE SEPTIEMBRE 2019	2019	2018
EFFECTIVO EN BANCOS-TESORERIA	150,392.00	422,447.00
EFFECTIVO EN BANCOS -DEPENDENCIAS		
INVERSIONES TEMPORALES (HASTA 3 MESES)		
FONDOS CON AFECTACIÓN NESPECÍFICA		
DEPÓSITOS DE FONDOS DE TERCEROS Y OTROS		
<b>TOTAL DE EFECTIVO Y EQUIVALENTES</b>	<b>150,392.00</b>	<b>422,447.00</b>

Durante el periodo del 01 de enero al 30 de septiembre de 2019 :

- Se adquirieron 2 equipos de computo
- No se registraron bajas de activo fijo

3.- La conciliación de los Flujos de Efectivo Netos de las Actividades de Operación y la cuenta de Ahorro/Desahorro antes de Rubros Extraordinarios se integra como sigue:



AL 30 DE SEPTIEMBRE DEL 2019

**CONCILIACIÓN DE LOS FLUJOS DE EFECTIVO NETOS DE LAS  
ACTIVIDADES DE OPERACIÓN Y LA CUENTA DE AHORRO/DESAHORRO  
ANTES DE RUBROS EXTRAORDINARIOS**

		2019	2018
<b>AHORRO/DESAHORRO ANTES DE RUBROS EXTRAORDINARIOS</b>		<b>729,393.00</b>	<b>47,533.00</b>
(-)	MOVIMIENTOS DE PARTIDAS (O RUBROS) QUE NO AFECTAN EL EFECTIVO	-	-
	DEPRECIACIÓN	-	-
	AMORTIZACIÓN	-	-
	INCREMENTO EN LAS PROVISIONES	-	-
	INCREMENTO EN INVERSIONES PRODUCIDO POR REVALUACIÓN	-	-
	GANANCIA/PÉRDIDA EN VENTA DE PROPIEDAD, PLANTA Y EQUIPO	-	-
	INCREMENTO EN CUENTAS POR COBRAR	-	-
	PARTIDAS EXTRAORDINARIAS	-	-
<b>FLUJOS DE EFECTIVO NETOS DE LAS ACTIVIDADES DE OPERACIÓN</b>		<b>729,393.00</b>	<b>47,533.00</b>

## CONCILIACIÓN ENTRE LOS INGRESOS PRESUPUESTARIOS Y CONTABLES, ASÍ COMO ENTRE LOS EGRESOS PRESUPUESTARIOS Y LOS GASTOS CONTABLES



**IDEFOMM**  
Instituto de Desarrollo y  
Fortalecimiento Municipal  
del Estado de Morelos

### CONCILIACIÓN ENTRE LOS INGRESOS PRESUPUESTARIOS Y CONTABLES

AL 30 DE SEPTIEMBRE DE 2019  
(Cifras en pesos)

<b>1. Ingresos Presupuestarios</b>	<b>9,843,533.00</b>
<b>2. Más ingresos contables no presupuestarios</b>	<b>-</b>
2.1 Ingresos Financieros	
2.2 Incremento por Variación de Inventarios	
2.3 Disminución del exceso de estimaciones por pérdida o deterioro u obsolescencia	
2.4 Disminución del exceso de provisiones	
2.5 Otros ingresos y beneficios varios	
2.6 Otros ingresos contables no presupuestarios	
<b>3. Menos ingresos presupuestarios no contables</b>	<b>-</b>
3.1 Aprovechamientos Patrimoniales	
3.2 Ingresos derivados de financiamientos	
3.3 Otros Ingresos presupuestarios no contables	
<b>4. Ingresos Contables (4 = 1 + 2 - 3)</b>	<b>9,843,533.00</b>



**IDEFOMM**  
Instituto de Desarrollo y  
Fortalecimiento Municipal  
del Estado de Morelos

### CONCILIACIÓN ENTRE LOS EGRESOS PRESUPUESTARIOS Y LOS GASTOS CONTABLES

AL 30 DE SEPTIEMBRE DE 2019  
(Cifras en pesos)

<b>1. Total de egresos (presupuestarios)</b>	<b>9,159,148.00</b>
<b>2. Menos egresos presupuestarios no contables</b>	<b>45,008.00</b>
2.1 Materias Primas y Materiales de Producción y Comercialización	
2.2 Materiales y Suministros	
2.3 Mobiliario y Equipo de Administración	45,008.00
2.4 Mobiliario y Equipo Educativo y Recreativo	
2.5 Equipo e Instrumental Médico y de Laboratorio	
2.6 Vehículos y Equipo de Transporte	
2.7 Equipo de Defensa y Seguridad	



2.8 Maquinaria, Otros Equipos y Herramientas	
2.9 Activos Biológicos	
2.10 Bienes Inmuebles	
2.11 Activos Intangibles	
2.12 Obra Pública en Bienes de Dominio Público	
2.13 Obra Pública en Bienes Propios	
2.14 Acciones y Participaciones de Capital	
2.15 Compra de Títulos y Valores	
2.16 Concesión de Préstamos	
2.17 Inversiones en Fideicomisos, Mandatos y Otros Análogos	
2.18 Provisiones para Contingencias y Otras Erogaciones Especiales	
2.19 Amortización de la Deuda Pública	
2.20 Adeudos de Ejercicios Fiscales Anteriores (ADEFAS)	
2.21 Otros Egresos Presupuestales No Contables	
<b>3. Más Gasto Contables No Presupuestales</b>	-
3.1 Estimaciones, Depreciaciones, Deterioros, Obsolescencia y Amortizaciones	
3.2 Provisiones	
3.3 Disminución de inventarios	
3.4 Aumento por insuficiencia de estimaciones por pérdida o deterioro u obsolescencia	
3.5 Aumento por insuficiencia de provisiones	
3.6 Otros Gastos	
3.7 Otros Gastos Contables No Presupuestales	
<b>4. Total de Gasto Contable (4 = 1 - 2 + 3)</b>	<b>9,114,140.00</b>

## b) NOTAS DE MEMORIA (CUENTAS DE ORDEN)

Las cuentas de orden se utilizan para registrar movimientos de valores que no afecten o modifiquen el balance del ente contable, sin embargo, su incorporación en libros es necesaria con fines de recordatorio contable, de control y en general sobre los aspectos administrativos, o bien, para consignar sus derechos o responsabilidades contingentes que puedan, o no, presentarse en el futuro.

Durante el período no se registraron cuentas de orden.

## c) NOTAS DE GESTIÓN ADMINISTRATIVA

### 1. INTRODUCCIÓN

Los Estados Financieros de los entes públicos, proveen de información financiera a los principales usuarios de la misma, al Congreso y a los ciudadanos. El objetivo del presente documento es la revelación del contexto y de los aspectos económicos-financieros más relevantes que influyeron en las decisiones del período, y que se consideraron en la elaboración de los estados financieros para la mayor comprensión de los mismos y sus particularidades. De esta manera, se informa y explica la respuesta del gobierno a las

condiciones relacionadas con la información financiera de cada período de gestión; además, de exponer aquellas políticas que podrían afectar la toma de decisiones en períodos posteriores.

## **Panorama económico y financiero**

El Instituto de Desarrollo y Fortalecimiento Municipal del Estado de Morelos (IDEFOMM), es un organismo público descentralizado con personalidad jurídica y patrimonio propio y por ningún motivo estará sectorizado o integrado a los poderes públicos del Estado y tiene por objeto desarrollar acciones de capacitación y formación, asesoría e investigación y difusión que fortalezcan la capacidad administrativa, así como brindar asesoría técnica y jurídica en las materias que por mandato constitucional están a cargo de los Ayuntamientos.

La situación financiera del IDEFOMM se pone en riesgo, derivado de las obligaciones contraídas por pago de indemnizaciones y pensiones, cuyos recursos se autorizaron por parte del Gobierno Central en cantidad menor a la solicitada, conforme a las proyecciones presupuestales realizadas para el presupuesto de 2019.

Desde el ejercicio 2018 y a la fecha, se realizan gestiones ante las autoridades estatales con el fin de obtener una ampliación presupuestal para hacer frente a las obligaciones aludidas (indemnizaciones y pensiones), y cumplir con el objeto de este Instituto.

## **Autorización e Historia**

El ordenamiento legal que da vida al Instituto de Desarrollo y Fortalecimiento Municipal del Estado de Morelos es el Art. 118 bis de la Constitución del Estado de Morelos, mediante el cual se Crea el Instituto de Desarrollo y Fortalecimiento Municipal, como un organismo con personalidad jurídica y patrimonio propio y que por ningún motivo estará sectorizado o integrado a los Poderes Públicos del Estado, lo que le da autonomía respecto al poder central del Estado y plenas facultades de gestión y control presupuestal.

La última reforma a su Ley Orgánica publicada en el Periódico Oficial Tierra y Libertad No. 5380 de fecha 16 de marzo de 2016.

Desde su creación, el Instituto de Desarrollo y Fortalecimiento Municipal del Estado de Morelos, ha participado activamente en el quehacer social y cultural del Estado de Morelos, de donde destaca la importancia de su participación en la construcción, desarrollo, transformación y fortalecimiento del entorno social de los Municipios.

## **Organización y Objeto Social**

### **Objeto/Principal actividad**

Desarrollar acciones de capacitación y formación, asesoría e investigación y difusión que fortalezcan la capacidad administrativa, así como brindar asesoría técnica y jurídica en las materias que por mandato constitucional están a cargo de los Ayuntamientos.

### **Misión:**

Fortalecer la calidad de la administración Pública Municipal, mediante la generación de planes y programas de capacitación, de formación profesional, asistencia técnica en materias hacendaria,

administrativa, jurídica, actividades de investigación y difusión de estudios, que impulsen el desarrollo de los gobiernos Municipales; en beneficio de la población Morelense.

Visión:

Ser el órgano descentralizado mejor administrado, con personal altamente capacitado en materias de administración pública municipal, logrando el desarrollo y fortalecimiento de los municipios, mediante actividades de capacitación, formación profesional, asistencia, investigación, difusión, asesoría técnica y jurídica con oportunidad y calidad; que permita a los municipios mejorar los bienes y servicios que prestan a los ciudadanos.

Ejercicio Fiscal

2019

Régimen Jurídico

Administración pública municipal en general

Persona Moral con fines no lucrativos

Consideraciones fiscales del ente

En términos de lo dispuesto por el artículo 102 de la Ley del Impuesto Sobre la Renta en el título III “del régimen de las Personas Morales con Fines no Lucrativos”, indica que solo tendrán las obligaciones de retener y enterar el impuesto y exigir la documentación que reúna los requisitos fiscales cuando hagan pagos a terceros y estén obligados a ellos en términos de Ley.

RFC: IDF000901C64

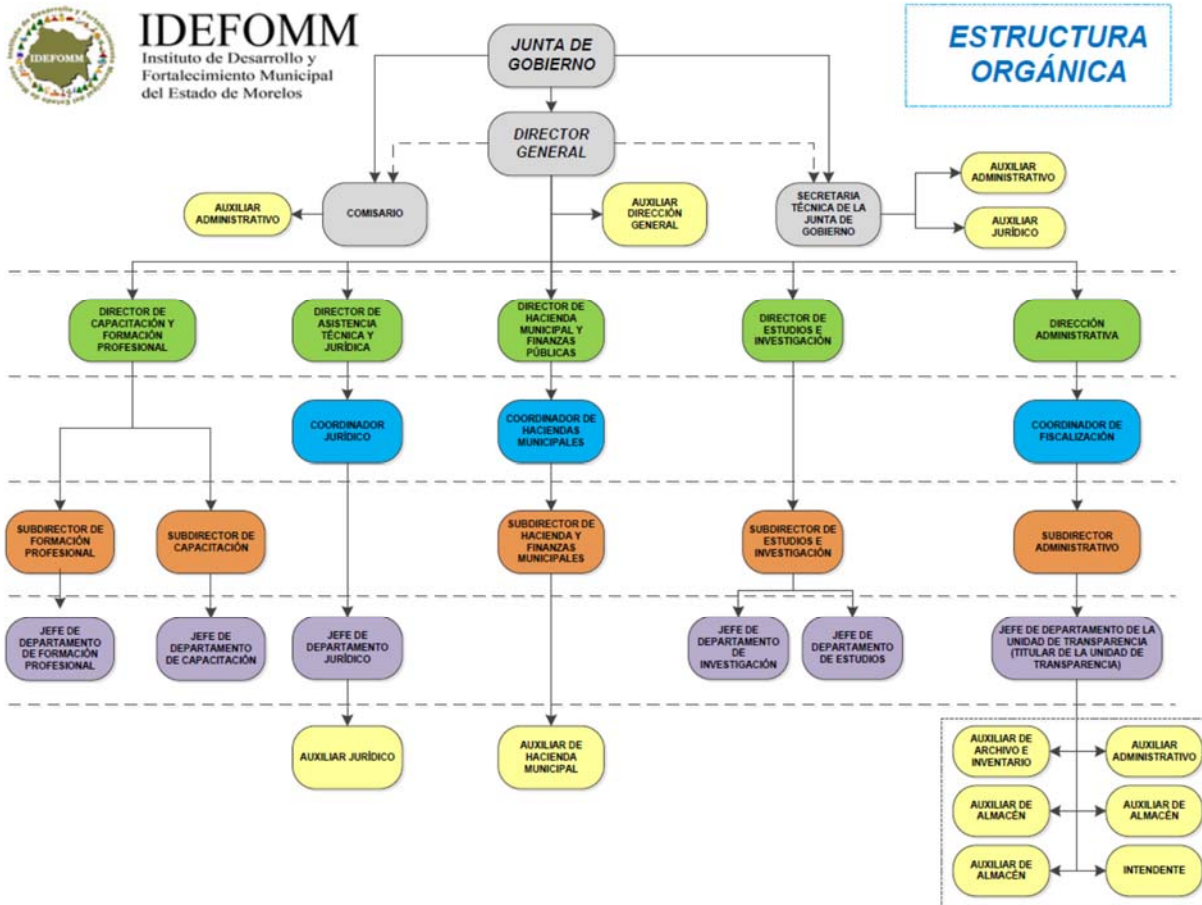
Registro Patronal IMSS: D15 4200510 6

Clave y Grado de Riesgo: II 0.5%

Inicio de operaciones ante la SHCP: 01 de septiembre del 2000

<b>Obligaciones</b>	
<b>Descripción de la obligación</b>	<b>Vencimiento</b>
Entero de retenciones mensuales de ISR por sueldos y salarios	a más tardar el día 17 del mes inmediato posterior al período que corresponda
Entero de retenciones mensuales de ISR por ingresos asimilados a salarios	a más tardar el día 17 del mes inmediato posterior al período que corresponda

Estructura Organizacional Básica



Fideicomisos, mandatos y análogos de los cuales es fideicomitente y fideicomisario

El ente no cuenta con fideicomisos

## BASES DE PREPARACIÓN DE LOS ESTADOS FINANCIEROS

- El ente ha observado la normatividad emitida por el CONAC y las disposiciones legales aplicables como son: los Postulados Básicos de Contabilidad Gubernamental, las Normas Contables Generales y Específicas y Metodología para los momentos contables de Ingresos y de Egresos,

así como lo establecido en el Manual de Contabilidad emitido por la CONAC (adoptado e implementado por IDEFOMM), que en ningún momento contrapone las disposiciones estatales emitidas para tal fin, y que de conformidad con la Ley de Presupuesto, Contabilidad y Gasto Público del Estado de Morelos; contempla que la Secretaría de Hacienda del Estado establece la utilización del Clasificador por Objeto del Gasto, al que deberán apegarse las Dependencias y Entidades del Poder Ejecutivo del estado en la Programación, Presupuestación, Ejercicio,

- b) La normatividad aplicada para el reconocimiento, valuación y revelación de los diferentes rubros de la información financiera, así como las bases de medición utilizadas para la elaboración de los estados financieros; por ejemplo: costo histórico, valor de realización, valor razonable, valor de recuperación o cualquier otro método empleado y los criterios de aplicación de los mismos.

## MARCO CONCEPTUAL DE CONTABILIDAD GUBERNAMENTAL

(MCCG)

El Marco Conceptual de Contabilidad Gubernamental (MCCG), es la base del Sistema de Contabilidad Gubernamental (SCG) para los entes públicos, constituyéndose en el referente teórico que define, delimita, interrelaciona e integra de forma lógico-deductiva sus objetivos y fundamentos. Además, establece los criterios necesarios para el desarrollo de normas, valuación, contabilización, obtención y presentación de información contable y presupuestaria, en forma clara, oportuna, confiable y comparable, para satisfacer las necesidades de los usuarios.

El presente MCCG se integra por los apartados siguientes:

- I. Características del Marco Conceptual de Contabilidad Gubernamental;
- II. Sistema de Contabilidad Gubernamental;
- III. Postulados Básicos de Contabilidad Gubernamental;
- IV. Necesidades de información financiera de los usuarios;
- V. Cualidades de la información financiera a producir;
- VI. Estados Presupuestarios, Financieros y Económicos a producir y sus objetivos;
- VII. Definición de la estructura básica y principales elementos de los estados financieros a elaborar.

### I. CARACTERÍSTICAS DEL MARCO CONCEPTUAL DE CONTABILIDAD GUBERNAMENTAL

#### A) OBJETIVOS

El MCCG tiene como propósitos:

- a) Establecer los atributos esenciales para desarrollar la normatividad contable gubernamental;
- b) Referenciar la aplicación del registro en las operaciones y transacciones susceptibles de ser valoradas y cuantificadas;

- c) Proporcionar los conceptos imprescindibles que rigen a la contabilidad gubernamental, identificando de manera precisa las bases que la sustentan;
- d) Armonizar la generación y presentación de la información financiera, misma que es necesaria para:
  - Rendir cuentas de forma veraz y oportuna;
  - Interpretar y evaluar el comportamiento de la gestión pública;
  - Sustentar la toma de decisiones; y
  - Apoyar en las tareas de fiscalización.

## B) AMBITO DE APLICACION

### a) Legal

El MCCG es aplicable para todos los entes públicos que se desarrollan en un entorno jurídico que regula su naturaleza, objetivos y operación, desde su creación hasta su extinción. Este entorno les otorga facultades y establece límites para el desarrollo de sus funciones, por estar sujeto al principio de legalidad.

La contabilidad gubernamental en su valoración, registros e información resultante, y en cualquier aspecto relacionado con el sistema, debe ser congruente y mostrar que se han observado las disposiciones legales que le sean aplicables en toda transacción realizada por el ente público, exponiendo plenamente el efecto de dichas transacciones o modificaciones internas en su posición financiera y en los resultados. El SCG deberá permitir la presentación de la posición financiera y los resultados de operación en forma razonable.

En el artículo 1, párrafo segundo, de la Ley General de Contabilidad Gubernamental (Ley de Contabilidad), se definen los entes públicos a los que les es aplicable la misma.

### b) Institucional

La rendición de cuentas y la transparencia son dos componentes fundamentales para un gobierno, quien debe realizar las tareas necesarias para dar cuenta de sus acciones, mostrar su funcionamiento y someterse a la evaluación de los ciudadanos. 7

En el SCG se conjugan una diversidad de instituciones que interactúan entre sí para brindar certeza, seguridad y validez en el logro eficaz y eficiente de los objetivos para los que fueron creados, apegado a las estrategias de desarrollo, transparencia, legalidad y obtención de resultados.

Por tanto, como muestra de la interrelación institucional, se puede citar que contempla desde el emisor de la norma, el responsable del registro y quien presenta la información, hasta el revisor de la razonabilidad de ésta; representadas dichas funciones por las autoridades o servidores públicos involucrados.

El MCCG se sustenta en la Ley de Contabilidad, que otorga al CONAC la atribución de ser el órgano de coordinación para la armonización de la contabilidad gubernamental, teniendo por objeto la emisión de las normas contables y lineamientos para la generación de información financiera que aplicarán los entes públicos.

En la administración pública federal, la administración de las entidades federativas, municipios, demarcaciones territoriales del Distrito Federal y sus respectivas entidades paraestatales, será la unidad administrativa o instancia competente en materia de contabilidad gubernamental quien dará cumplimiento a la aplicación de la Ley de Contabilidad, de acuerdo a los ordenamientos legales correspondientes, adoptando e implementando las decisiones que tome el CONAC.

La supletoriedad al MCCG y la normatividad que de éste se derive, será:

- a) La Normatividad emitida por las unidades administrativas o instancias competentes en materia de Contabilidad Gubernamental;
- b) Las Normas Internacionales de Contabilidad para el Sector Público (NICSP) emitidas por la Junta de Normas Internacionales de Contabilidad del Sector Público (International Public Sector Accounting Standards Board, International Federation Accounting Committee);
- c) Las Normas de Información Financiera del Consejo Mexicano para la Investigación y Desarrollo de Normas de Información Financiera (CINIF).

Los entes públicos deberán informar, antes de su aplicación, al secretario técnico del CONAC, a efecto de que se analice, se proponga y, en su oportunidad, se emita la normatividad correspondiente.

## II. SISTEMA DE CONTABILIDAD GUBERNAMENTAL

### A) CONSIDERACIONES GENERALES

El SCG estará conformado por el conjunto de registros, procedimientos, criterios e informes, estructurados sobre la base de principios técnicos comunes destinados a captar, valorar, registrar, clasificar, extinguir, informar e interpretar, las transacciones, transformaciones y eventos que, derivados de la actividad económica, modifican la situación económica, financiera y patrimonial del ente público.

La Contabilidad Gubernamental, como una aplicación especializada de la contabilidad, es la técnica que sustenta los sistemas de contabilidad gubernamental y se utiliza para el registro de las transacciones que llevan a cabo los entes públicos, expresados en términos monetarios, captando los diversos eventos económicos, identificables y cuantificables que afectan los bienes e inversiones, las obligaciones y pasivos así como el patrimonio; con el fin de generar información financiera que facilite la toma de decisiones y sea un apoyo confiable en la administración de los recursos públicos.

Así mismo, a partir de un marco constitucional y una base legal se crean, normas técnicas y prácticas administrativas que las singularizan, tales como las que regulan el proceso presupuestario o el sistema de control fiscal, y el propio tratamiento específico que sus transacciones reciben en las cuentas nacionales.

También forma parte a su vez de un macro sistema contable, que es el Sistema de Cuentas Nacionales o Sistema de Contabilidad Nacional. Este macro sistema contable consolida las operaciones económicas financieras que realizan todos los agentes económicos residentes de un país, en un periodo determinado y expone los resultados de las principales variables macroeconómicas.

En el SCG, existe una participación activa interinstitucional, entre otros de:

- a) El órgano de coordinación para la armonización de la Contabilidad Gubernamental, que es el CONAC;
- b) El Comité Consultivo, quien propondrá al secretario técnico la creación o modificación de normas contables y de emisión de información financiera, dando, además, opinión sobre las mismas, entre otras;
- c) Las unidades administrativas o instancias competentes en materia de contabilidad gubernamental de los entes públicos;
- d) Los entes públicos y sus representantes legales, responsables del registro, preparación, emisión y presentación de la información.

A través de la información financiera, estructurada en diferentes tipos de informes que cumplen con la normatividad y lineamientos, sustentada en el registro y conservación de la contabilidad en sistemas informáticos.

## B) OBJETIVOS DEL SCG

- a) Facilitar la toma de decisiones con información veraz, oportuna y confiable, tendientes a optimizar el manejo de los recursos;
- b) Emitir, integrar y/o consolidar los estados financieros, así como producir reportes de todas las operaciones de la Administración Pública;
- c) Permitir la adopción de políticas para el manejo eficiente del gasto, orientado al cumplimiento de los fines y objetivos del ente público;
- d) Registrar de manera automática, armónica, delimitada, específica y en tiempo real las operaciones contables y presupuestarias propiciando, con ello, el registro único, simultáneo y homogéneo;
- e) Atender requerimientos de información de los usuarios en general sobre las finanzas públicas;
- f) Facilitar el reconocimiento, registro, seguimiento, evaluación y fiscalización de las operaciones de ingresos, gastos, activos, pasivos y patrimoniales de los entes públicos, así como su extinción;
- g) Dar soporte técnico-documental a los registros financieros para su seguimiento, evaluación y fiscalización;
- h) Permitir una efectiva transparencia en la rendición de cuentas.

## C) CARACTERÍSTICAS DEL SCG

El contexto legal, técnico y conceptual, sobre el que se construye el SCG de los entes públicos, determina las características de diseño y operación, entre las que se destacan las siguientes:

- a) Ser único, uniforme e integrador;
- b) Integrar en forma automática la operación contable con el ejercicio presupuestario;
- c) Efectuar los registros considerando la base acumulativa (devengado) de las transacciones;



- d) Registrar de manera automática y, por única vez, en los momentos contables correspondientes;
- e) Efectuar la interrelación automática los clasificadores presupuestarios, la lista de cuentas y el catálogo de bienes;
- f) Efectuar en las cuentas contables, el registro de las etapas del presupuesto de los entes públicos, de acuerdo con lo siguiente:
  - En lo relativo al gasto, debe registrar los momentos contables: aprobado, modificado, comprometido, devengado, ejercido y pagado.
  - En lo relativo al ingreso, debe registrar los momentos contables: estimado, modificado, devengado y recaudado.
- g) Facilitar el registro y control de los inventarios de bienes muebles e inmuebles de los entes públicos;
- h) Generar, en tiempo real, estados financieros, de ejecución presupuestaria y otra información que coadyuve a la toma de decisiones, transparencia, programación con base en resultados, evaluación y rendición de cuentas;
- i) Estar estructurado de forma tal que permita su compatibilización con la información sobre producción física que generan las mismas áreas que originan la información contable y presupuestaria, permitiendo el establecimiento de relaciones de insumo-producto y la aplicación de indicadores de evaluación del desempeño y determinación de costos de la producción pública;
- j) Estar diseñado de forma tal que permita su procesamiento y generación de estados financieros mediante el uso de las tecnologías de la información;
- k) Respaldo con la documentación original que compruebe y justifique los registros que se efectúen, el registro de las operaciones contables y presupuestarias.

## c) POSTULADOS BASICOS

### **POSTULADOS BASICOS DE CONTABILIDAD GUBERNAMENTAL (PBCG)**

Son los elementos fundamentales que configuran el Sistema de Contabilidad Gubernamental (SCG), teniendo incidencia en la identificación, el análisis, la interpretación, la captación, el procesamiento y el reconocimiento de las transformaciones, transacciones y otros eventos que afectan el ente público.

Los postulados sustentan de manera técnica el registro de las operaciones, la elaboración y presentación de estados financieros; basados en su razonamiento, eficiencia demostrada, respaldo en legislación especializada y aplicación de la Ley General de Contabilidad Gubernamental (Ley de Contabilidad), con la finalidad de uniformar los métodos, procedimientos y prácticas contables.

A continuación, se presentan y explican los Postulados Básicos de Contabilidad Gubernamental:

#### **1.- SUSTANCIA ECONOMICA**

Es el reconocimiento contable de las transacciones, transformaciones internas y otros eventos, que afectan económicamente al ente público y delimitan la operación del Sistema de Contabilidad Gubernamental (SCG).

### **Explicación del postulado básico**

- a) El SCG estará estructurado de tal manera que permita la captación de la esencia económica en la delimitación y operación del ente público, apegándose a la normatividad emitida por el Consejo Nacional de Armonización Contable (CONAC).
- b) Al reflejar la situación económica contable de las transacciones, se genera la información que proporciona los elementos necesarios para una adecuada toma de decisiones.

## **2.- ENTES PUBLICOS**

Los poderes Ejecutivo, Legislativo y Judicial de la Federación y de las entidades federativas; los entes autónomos de la Federación y de las entidades federativas; los ayuntamientos de los municipios; los órganos político-administrativos de las demarcaciones territoriales del Distrito Federal; y las entidades de la administración pública paraestatal, ya sean federales, estatales o municipales.

### **Explicación del postulado básico**

El ente público es establecido por un marco normativo específico, el cual determina sus objetivos, su ámbito de acción y sus limitaciones; con atribuciones para asumir derechos y contraer obligaciones.

## **3.- EXISTENCIA PERMANENTE**

La actividad del ente público se establece por tiempo indefinido, salvo disposición legal en la que se especifique lo contrario.

### **Explicación del postulado básico**

El sistema contable del ente público se establece considerando que el periodo de vida del mismo es indefinido.

## **4.- REVELACIÓN SUFICIENTE**

Los estados y la información financiera deben mostrar amplia y claramente la situación financiera y los resultados del ente público.

### **Explicación del postulado básico**

- a) Como información financiera se considera la contable y presupuestaria y se presentará en estados financieros, reportes e informes acompañándose, en su caso, de las notas explicativas y de la información necesaria que sea representativa de la situación del ente público a una fecha establecida.
- b) Los estados financieros y presupuestarios con sus notas forman una unidad inseparable, por tanto, deben presentarse conjuntamente en todos los casos para una adecuada evaluación cuantitativa cumpliendo con las características de objetividad, verificabilidad y representatividad.

## **5.- IMPORTANCIA RELATIVA**

La información debe mostrar los aspectos importantes de la entidad que fueron reconocidos contablemente.

### **Explicación del postulado básico**

La información financiera tiene importancia relativa si existe el riesgo de que su omisión o presentación errónea afecte la percepción de los usuarios en relación con la rendición de cuentas, la fiscalización y la toma de decisiones.

## **6.- REGISTRO E INTEGRACIÓN PRESUPUESTARIA**

La información presupuestaria de los entes públicos se integra en la contabilidad en los mismos términos que se presentan en la ley de Ingresos y en el Decreto del Presupuesto Egresos, de acuerdo a la naturaleza económica que le corresponda.

El registro presupuestario del ingreso y del egreso en los entes públicos se debe reflejar en la contabilidad, considerando sus efectos patrimoniales y su vinculación con las etapas presupuestarias correspondientes.

### **Explicación del postulado básico**

- a) El Sistema de Contabilidad Gubernamental (SCG) debe considerar cuentas de orden, para el registro del ingreso y el egreso, a fin de proporcionar información presupuestaria que permita evaluar los resultados obtenidos respecto de los presupuestos autorizados;
- b) El SCG debe identificar la vinculación entre las cuentas de orden y las de balance o resultados;
- c) La contabilización de los presupuestos debe seguir la metodología y registros equilibrados o igualados, representando las etapas presupuestarias de las transacciones a través de cuentas de orden del ingreso y del egreso; así como su efecto en la posición financiera y en los resultados;
- d) El SCG debe permitir identificar de forma individual y agregada el registro de las operaciones en las cuentas de orden, de balance y de resultados correspondientes; así como generar registros a diferentes niveles de agrupación;
- e) La clasificación de los egresos presupuestarios será al menos la siguiente: administrativa, conforme al Decreto del Presupuesto de Egresos, que es la que permite identificar quién gasta; funcional y programática, que indica para qué se gasta; y económica y por objeto del gasto que identifica en qué se gasta.
- f) La integración presupuestaria se realizará sumando la información presupuestaria de entes independientes para presentar un solo informe.

## **7.- CONSOLIDACIÓN DE LA INFORMACIÓN FINANCIERA**

Los estados financieros de los entes públicos deberán presentar de manera consolidada la situación financiera, los resultados de operación, el flujo de efectivo o los cambios en la situación financiera y las variaciones a la Hacienda Pública, como si se tratara de un solo ente público.

### **Explicación del postulado básico**

- a) Para los entes públicos la consolidación se lleva a cabo sumando aritméticamente la información patrimonial que se genera de la contabilidad del ente público, en los sistemas de registro que conforman el SCG, considerando los efectos de eliminación de aquellas operaciones que dupliquen su efecto.

- b) Corresponde a la instancia normativa a nivel federal, entidades federativas o municipal, respectivamente, determinar la consolidación de las cuentas, así como de la información de los entes públicos y órganos sujetos a ésta, de acuerdo con los lineamientos que dicte el CONAC.

## **8.- DEVENGO CONTABLE**

Los registros contables de los entes públicos se llevarán con base acumulativa. El ingreso devengado, es el momento contable que se realiza cuando existe jurídicamente el derecho de cobro de impuestos, derechos, productos, aprovechamientos y otros ingresos por parte de los entes públicos. El gasto devengado, es el momento contable que refleja el reconocimiento de una obligación de pago a favor de terceros por la recepción de conformidad de bienes, servicios y obra pública contratados; así como de las obligaciones que derivan de tratados, leyes, decretos, resoluciones y sentencias definitivas.

### **Explicación del postulado básico**

- a) Debe entenderse por realizado el ingreso derivado de contribuciones y participaciones cuando exista jurídicamente el derecho de cobro;
- b) Los gastos se consideran devengados desde el momento que se formalizan las transacciones, mediante la recepción de los servicios o bienes a satisfacción, independientemente de la fecha de pago.

### **Periodo Contable**

- a) La vida del ente público se divide en períodos uniformes de un año calendario, para efectos de conocer en forma periódica la situación financiera a través del registro de sus operaciones y rendición de cuentas;
- b) En lo que se refiere a la contabilidad gubernamental, el periodo relativo es de un año calendario, que comprende a partir del 1 de enero hasta el 31 de diciembre, y está directamente relacionado con la ejecución de la Ley de Ingresos y el ejercicio del presupuesto de egresos;
- c) La necesidad de conocer los resultados de las operaciones y la situación financiera del ente público, hace indispensable dividir la vida continua del mismo en períodos uniformes permitiendo su comparabilidad;
- d) En caso de que algún ente público inicie sus operaciones en el transcurso del año, el primer ejercicio contable abarcará a partir del inicio de éstas y hasta el 31 de diciembre; tratándose de entes públicos que dejen de existir durante el ejercicio, concluirán sus operaciones en esa fecha, e incluirán los resultados obtenidos en la cuenta pública anual correspondiente e) Para efectos de evaluación y seguimiento de la gestión financiera, así como de la emisión de estados financieros para fines específicos se podrán presentar informes contables por períodos distintos, sin que esto signifique la ejecución de un cierre.

## **9.- VALUACIÓN**

Todos los eventos que afecten económicamente al ente público deben ser cuantificados en términos monetarios y se registrarán al costo histórico o al valor económico más objetivo registrándose en moneda nacional.

### **Explicación del Postulado Básico**

- a) El costo histórico de las operaciones corresponde al monto erogado para su adquisición conforme a la documentación contable original justificativa y comprobatoria, o bien a su valor estimado o de avalúo en caso de ser producto de una donación, expropiación, adjudicación o dación en pago;
- b) La información reflejada en los estados financieros deberá ser revaluada aplicando los métodos y lineamientos que para tal efecto emita el CONAC.

## 10.- DUALIDAD ECONOMICA

El ente público debe reconocer en la contabilidad, la representación de las transacciones y algún otro evento que afecte su situación financiera, su composición por los recursos asignados para el logro de sus fines y por sus fuentes, conforme a los derechos y obligaciones.

### Explicación del Postulado Básico

- a) Los activos representan recursos que fueron asignados y capitalizados por el ente público, en tanto que los pasivos y el patrimonio representan los financiamientos y los activos netos, respectivamente; 25
- b) Las fuentes de los recursos están reconocidas dentro de los conceptos de la Ley de Ingresos.

## 11.- CONSISTENCIA

Ante la existencia de operaciones similares en un ente público, debe corresponder un mismo tratamiento contable, el cual debe permanecer a través del tiempo, en tanto no cambie la esencia económica de las operaciones.

### Explicación del postulado básico

- a) Las políticas, métodos de cuantificación, procedimientos contables y ordenamientos normativos, deberán ser acordes para cumplir con lo dispuesto en la Ley de Contabilidad, con la finalidad de reflejar de una mejor forma, la sustancia económica de las operaciones realizadas por el ente público, debiendo aplicarse de manera uniforme a lo largo del tiempo;
- b) Cuando por la emisión de una nueva norma, cambie el procedimiento de cuantificación, las políticas contables, los procedimientos de registro y la presentación de la información financiera que afecte la comparabilidad de la información, se deberá revelar claramente en los estados financieros el motivo, justificación y efecto;
- c) Los estados financieros correspondientes a cada ejercicio seguirán los mismos criterios y métodos de valuación utilizados en ejercicios precedentes, salvo cambios en el modelo contable de aplicación general;
- d) La observancia de este postulado no imposibilita el cambio en la aplicación de reglas, lineamientos, métodos de cuantificación y procedimientos contables; sólo se exige, que cuando se efectúe una modificación que afecte la comparabilidad de la información, se deberá revelar claramente en los estados financieros: su motivo, justificación y efecto, con el fin de fortalecer la utilidad de la información. También, obliga al ente público a mostrar su situación financiera y resultados aplicando bases técnicas y jurídicas consistentes, que permitan la comparación con ella misma sobre la información de otros períodos y conocer su posición relativa con otros entes económicos similares.
- e) Normatividad supletoria. Normas de Información Financiera

- f) Este Ente Público ha implementado la base devengado de acuerdo a la ley de contabilidad gubernamental a partir del ejercicio 2012 , razón por la cual en el presente ejercicio no se informa, respecto a:
- Políticas de reconocimiento;
  - Plan de implementación;
  - Cambios en las políticas, la clasificación y medición de las mismas, así como su impacto en la información financiera
  - Últimos estados financieros con la normatividad anteriormente utilizada con las nuevas políticas para fines de comparación en la transición a la base devengado

## 6. POLÍTICAS DE CONTABILIDAD SIGNIFICATIVAS

Se informa:

- a) Actualización: se informará del método utilizado para la actualización del valor de los activos, pasivos y Hacienda Pública/Patrimonio y las razones de dicha elección. Así como informar de la desconexión o reconexión inflacionaria.

El Ente no realiza la reexpresión de estados financieros por no encontrarse en hipótesis de causación.

- b) Informar sobre la realización de operaciones en el extranjero y de sus efectos en la información financiera gubernamental.

El Ente público no lleva a cabo operaciones en el extranjero.

- c) Método de valuación de la inversión en acciones de Compañías subsidiarias no consolidadas y asociadas.

El Ente no cuenta con inversiones Compañías subsidiarias no consolidadas y asociadas

- d) Sistema y método de valuación de inventarios y costo de lo vendido.

El Ente no cuenta con un almacén ya que su principal actividad son las obras de infraestructura hídrica.

- e) Beneficios a empleados: revelar el cálculo de la reserva actuarial, valor presente de los ingresos esperados comparado con el valor presente de la estimación de gastos tanto de los beneficiarios actuales como futuros.

- f) Provisiones: objetivo de su creación, monto y plazo.

Las provisiones son pasivos en los que su cuantía o vencimiento son inciertos.

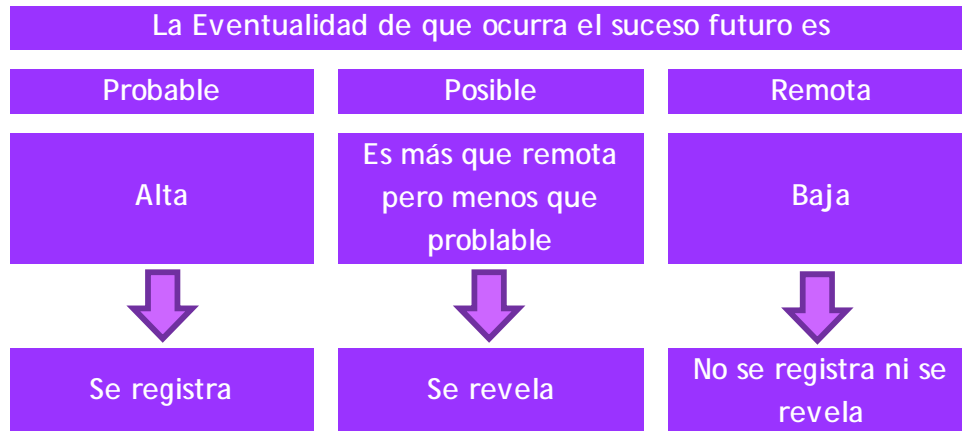
**Debe reconocerse una provisión solo cuando:**

- a. Exista una obligación presente (legal o asumida) resultante de un evento pasado a cargo de la entidad.
- b. Es probable que se presente la salida de recursos económicos como medio para liquidar dicha obligación.

- c. La obligación pueda ser estimada razonablemente.

De no cumplirse las tres condiciones antes mencionadas, no debe reconocerse la provisión.

### Provisiones – Reglas de valuación



### Provisiones – Reglas de valuación

Las provisiones deben ser objeto de revisión en cada fecha del balance general y ajustadas, en su caso, para reflejar la mejor estimación existente en ese momento.

La provisión debe ser revertida si ya no es probable que se requiera la salida de recursos económicos para liquidar la obligación.

- g) Reservas: objetivo de su creación, monto y plazo.

El Ente público no cuenta con reservas

- h) Cambios en políticas contables y corrección de errores junto con la revelación de los efectos que se tendrá en la información financiera del ente público, ya sea retrospectivos o prospectivos.

- i) Reclasificaciones: se deben revelar todos aquellos movimientos entre cuentas por efectos de cambios en los tipos de operaciones.

- j) Depuración y cancelación de saldos.

## 7. POSICIÓN EN MONEDA EXTRANJERA Y PROTECCIÓN POR RIESGO CAMBIARIO

RESPECTO A:

- Activos en moneda extranjera.
- Pasivos en moneda extranjera.
- Posición en moneda extranjera.
- Tipo de cambio.
- Equivalente en moneda nacional

El Ente no ha realizado operaciones en moneda extranjera durante el periodo.

## 8. REPORTE ANALÍTICO DEL ACTIVO

- a) La vida útil y porcentajes de depreciación, deterioro o amortización utilizados en los diferentes tipos de activos se realizan consistentemente, no hay variación los métodos utilizados.
  - b) No se realizaron cambios en el porcentaje de depreciación o valor residual de los activos.
  - c) No se realizaron gastos financieros ni de investigación y desarrollo por lo que no hubo capitalización.
  - d) El Ente no realizó durante el ejercicio operaciones con moneda extranjera ni de inversiones financieras por lo que no existen riesgos por tipo de cambio o tipo de interés de las inversiones financieras.
  - e) En este año no se construyeron bienes por la entidad por lo que no hubo activaciones.
  - f) No existen otras circunstancias de carácter significativo que afecten el activo, tales como bienes en garantía, señalados en embargos, litigios, títulos de inversiones entregados en garantías, baja significativa del valor de inversiones financieras, etc.
  - g) No se realizaron desmantelamiento de activos por lo que no existen implicaciones y efectos contables
  - h) Administración de activos; planeación con el objetivo de que el ente los utilice de manera más efectiva
- No hubo inversiones en valores.
  - No hubo patrimonio de organismos descentralizados.
  - No hubo inversiones en empresas de participación mayoritaria.
  - No hubo inversiones en empresas de participación minoritaria.

## 9. FIDEICOMISOS, MANDATOS Y ANÁLOGOS

El ente no cuenta con fideicomisos, mandatos o análogos

## 10. REPORTE DE LA RECAUDACIÓN

- a) Análisis del comportamiento de la recaudación correspondiente al ente público o cualquier tipo de ingreso, de forma separada los ingresos locales de los federales.  
El Ente solo recauda recursos provenientes de Gobierno del Estado en forma de Presupuesto Ordinario el cual se ha recaudado conforme al calendario establecido por los mismos efectos.
- b) Proyección de la recaudación e ingresos en el mediano plazo.

Los ingresos se recaudan conforme a la calendarización presentada al Gobierno del Estado

## 11. INFORMACIÓN SOBRE LA DEUDA Y EL REPORTE ANALÍTICO DE LA DEUDA

Se informa lo siguiente:



a) No se contrató deuda en el periodo por lo que no se presentan indicadores: deuda respecto al PIB y deuda respecto a la recaudación tomando, como mínimo, un período igual o menor a 5 años.

b) Al no tener deuda contratada por tipo de valor gubernamental o instrumento financiero no se muestran intereses, comisiones, tasa, perfil de vencimiento y otros gastos de la deuda.

## **12. CALIFICACIONES OTORGADAS**

No se realizaron calificaciones crediticias durante periodo que se presenta.

## **13. PROCESO DE MEJORA**

- Se implantaron controles administrativos y de gestión en los procesos de este ente.
- Se implementaron revisiones para la validación financiera del ente al cierre del periodo.
- Durante el periodo se implementó un control de pólizas, el cual nos permite mantener actualizada la información financiera que se genera al día.

## **14. INFORMACIÓN POR SEGMENTOS**

La información financiera no se presenta de manera segmentada debido a que la diversidad de las actividades y operaciones que se realizan en el Instituto no lo ameritan.

## **15. EVENTOS POSTERIORES AL CIERRE**

Al momento de presentar esta información no han sucedido eventos posteriores a la fecha de cierre y que pudiera tener un efecto en los estados financieros que afecten económicamente.

## **16. PARTES RELACIONADAS**

No existen partes relacionadas que pudieran ejercer influencia significativa sobre la toma de decisiones financieras y operativas en el Ente.

## **17. RESPONSABILIDAD SOBRE LA PRESENTACIÓN RAZONABLE DE LA INFORMACIÓN CONTABLE**

Bajo protesta decir verdad declaramos que los estados financieros y sus notas son razonablemente correctos y responsabilidad del emisor.



# IDEFOMM

Instituto de Desarrollo y  
Fortalecimiento Municipal  
del Estado de Morelos

# Información Presupuestaria

CUENTA PÚBLICA  
INSTITUTO DE DESARROLLO Y FORTALECIMIENTO  
MUNICIPAL DEL ESTADO DE MORELOS  
ENERO - SEPTIEMBRE

2019



Concepto	Estimado / Aprobado	Devengado	Recaudado / Pagado
<b>A. Ingresos Totales (A = A1 + A2 + A3)</b>	<b>12,300,000</b>	<b>9,843,533</b>	<b>9,843,533</b>
<i>A1. Ingresos de Libre Disposición</i>	<i>12,300,000</i>	<i>9,843,533</i>	<i>9,843,533</i>
<i>A2. Transferencias Federales Etiquetadas</i>	-	-	-
<i>A3. Financiamiento Neto</i>	-	-	-
<b>B. Egresos Presupuestarios (B = B1 + B2)</b>	<b>12,300,000</b>	<b>9,159,150</b>	<b>9,159,150</b>
<i>B1. Gasto No Etiquetado (sin incluir Amortización de la Deuda Pública)</i>	<i>12,300,000</i>	<i>9,159,150</i>	<i>9,159,150</i>
<i>B2. Gasto Etiquetado (sin incluir Amortización de la Deuda Pública)</i>	-	-	-
<b>C. Remanentes del Ejercicio Anterior (C = C1 + C2)</b>	-	-	-
<i>C1. Remanentes de Ingresos de Libre Disposición aplicados en el periodo</i>	-	-	-
<i>C2. Remanentes de Transferencias Federales Etiquetadas aplicados en el periodo</i>	-	-	-
<b>I. Balance Presupuestario (I = A - B + C)</b>	-	<b>684,383</b>	<b>684,383</b>
<b>II. Balance Presupuestario sin Financiamiento Neto (II = I - A3)</b>	-	<b>684,383</b>	<b>684,383</b>
<b>III. Balance Presupuestario sin Financiamiento Neto y sin Remanentes del Ejercicio Anterior (III = II - C)</b>	-	<b>684,383</b>	<b>684,383</b>

Concepto	Aprobado	Devengado	Pagado
<b>E. Intereses, Comisiones y Gastos de la Deuda (E = E1 + E2)</b>	-	-	-
<i>E1. Intereses, Comisiones y Gastos de la Deuda con Gasto No Etiquetado</i>	-	-	-
<i>E2. Intereses, Comisiones y Gastos de la Deuda con Gasto Etiquetado</i>	-	-	-
<b>IV. Balance Primario (IV = III + E)</b>	-	<b>684,383</b>	<b>684,383</b>

Concepto	Estimado / Aprobado	Devengado	Recaudado / Pagado
<b>F. Financiamiento (F = F1 + F2)</b>	-	-	-
<i>F1. Financiamiento con Fuente de Pago de Ingresos de Libre Disposición</i>	-	-	-
<i>F2. Financiamiento con Fuente de Pago de Transferencias Federales Etiquetadas</i>	-	-	-
<b>G. Amortización de la Deuda (G = G1 + G2)</b>	-	-	-
<i>G1. Amortización de la Deuda Pública con Gasto No Etiquetado</i>	-	-	-
<i>G2. Amortización de la Deuda Pública con Gasto Etiquetado</i>	-	-	-
<b>A3. Financiamiento Neto (A3 = F - G)</b>	-	-	-

Concepto	Estimado / Aprobado	Devengado	Recaudado / Pagado
<i>A1. Ingresos de Libre Disposición</i>	<i>12,300,000</i>	<i>9,843,533</i>	<i>9,843,533</i>
<i>A3.1 Financiamiento Neto con Fuente de Pago de Ingresos de Libre Disposición (A3.1 = F1 - G1)</i>	-	-	-
<i>F1. Financiamiento con Fuente de Pago de Ingresos de Libre Disposición</i>	-	-	-
<i>G1. Amortización de la Deuda Pública con Gasto No Etiquetado</i>	-	-	-
<i>B1. Gasto No Etiquetado (sin incluir Amortización de la Deuda Pública)</i>	<i>12,300,000</i>	<i>9,159,150</i>	<i>9,159,150</i>
<i>C1. Remanentes de Ingresos de Libre Disposición aplicados en el periodo</i>	-	-	-
<b>V. Balance Presupuestario de Recursos Disponibles (V = A1 + A3.1 - B1 + C1)</b>	-	<b>684,383</b>	<b>684,383</b>
<b>VI. Balance Presupuestario de Recursos Disponibles sin Financiamiento Neto (VI = V - A3.1)</b>	-	<b>684,383</b>	<b>684,383</b>

Concepto	Estimado / Aprobado	Devengado	Recaudado / Pagado
<i>A2. Transferencias Federales Etiquetadas</i>	-	-	-
<i>A3.2 Financiamiento Neto con Fuente de Pago de Transferencias Federales Etiquetadas (A3.2 = F2 - G2)</i>	-	-	-
<i>F2. Financiamiento con Fuente de Pago de Transferencias Federales Etiquetadas</i>	-	-	-
<i>G2. Amortización de la Deuda Pública con Gasto Etiquetado</i>	-	-	-
<i>B2. Gasto Etiquetado (sin incluir Amortización de la Deuda Pública)</i>	-	-	-
<i>C2. Remanentes de Transferencias Federales Etiquetadas aplicados en el periodo</i>	-	-	-
<b>VII. Balance Presupuestario de Recursos Etiquetados (VII = A2 + A3.2 - B2 + C2)</b>	-	-	-
<b>VIII. Balance Presupuestario de Recursos Etiquetados sin Financiamiento Neto (VIII = VII - A3.2)</b>	-	-	-



Rubro de Ingresos	Ingreso					Diferencia
	Estimado	Ampliaciones y Reducciones	Modificado	Devengado	Recaudado	
	(1)	(2)	(3= 1 + 2)	(4)	(5)	
Impuestos	-	-	-	-	-	-
Cuotas y Aportaciones de Seguridad Social	-	-	-	-	-	-
Contribuciones de Mejoras	-	-	-	-	-	-
Derechos	-	-	-	-	-	-
Productos	-	9,081	9,081	4,533	4,533	4,533
Aprovechamientos	-	-	-	-	-	-
Ingresos por Venta de Bienes, Prestación de Servicios y Otros Ingresos	12,300,000	-	12,300,000	9,839,000	9,839,000	(2,461,000)
Participaciones, Aportaciones, Convenios, Incentivos Derivados de la Colaboración Fiscal y Fondos Distintos de Aportaciones	-	-	-	-	-	-
Transferencias, Asignaciones, Subsidios y Subvenciones, y Pensiones y Jubilaciones	-	-	-	-	-	-
Ingresos Derivados de Financiamientos	-	-	-	-	-	-
<b>Total</b>	<b>12,300,000</b>	<b>9,081</b>	<b>12,309,081</b>	<b>9,843,533</b>	<b>9,843,533</b>	<b>(2,456,467)</b>
				Ingresos excedentes		

Estado Analítico de Ingresos Por Fuente de Financiamiento	Ingreso					Diferencia
	Estimado	Ampliaciones y Reducciones	Modificado	Devengado	Recaudado	
	(1)	(2)	(3= 1 + 2)	(4)	(5)	
Ingresos del Poder Ejecutivo Federal o Estatal y de los Municipios	-	-	-	-	-	-
Impuestos	-	-	-	-	-	-
Cuotas y Aportaciones de Seguridad Social	-	-	-	-	-	-
Contribuciones de Mejoras	-	-	-	-	-	-
Derechos	-	-	-	-	-	-
Productos <sup>1</sup>	-	-	-	-	-	-
Aprovechamientos <sup>2</sup>	-	-	-	-	-	-
Participaciones, Aportaciones, Convenios, Incentivos Derivados de la Colaboración Fiscal y Fondos Distintos de Aportaciones	-	-	-	-	-	-
Transferencias, Asignaciones, Subsidios y Subvenciones, y Pensiones y Jubilaciones	-	-	-	-	-	-
Ingresos de los Entes Públicos de los Poderes Legislativo y Judicial, de los Órganos Autónomos y del Sector Paraestatal o Paramunicipal, así como de las Empresas Productivas del Estado	12,300,000	9,081	12,309,081	9,843,533	9,843,533	(2,456,467)
Cuotas y Aportaciones de Seguridad Social	-	-	-	-	-	-
Productos <sup>1</sup>	-	9,081	9,081	4,533	4,533	4,533
Ingresos por Venta de Bienes, Prestación de Servicios y Otros Ingresos <sup>3</sup>	12,300,000	-	12,300,000	9,839,000	9,839,000	(2,461,000)
Transferencias, Asignaciones, Subsidios y Subvenciones, y Pensiones y Jubilaciones	-	-	-	-	-	-
Ingresos Derivados de Financiamientos	-	-	-	-	-	-
Ingresos Derivados de Financiamientos	-	-	-	-	-	-
<b>Total</b>	<b>12,300,000</b>	<b>9,081</b>	<b>12,309,081</b>	<b>9,843,533</b>	<b>9,843,533</b>	<b>(2,456,467)</b>
				Ingresos excedentes		

<sup>1</sup> Incluye intereses que generan las cuentas bancarias de los entes públicos en productos.

<sup>2</sup> Incluye donativos en efectivo del Poder Ejecutivo, entre otros aprovechamientos.

<sup>3</sup> Se refiere a los ingresos propios obtenidos por los Poderes Legislativo y Judicial, los Órganos Autónomos y las entidades de la administración pública paraestatal y paramunicipal, por sus actividades diversas no inherentes a su operación que generan recursos y que no sean ingresos por venta de bienes o prestación de servicios, tales como donativos en efectivo, entre otros.

Concepto	Ingreso					Diferencia
	Estimado	Ampliaciones/ (Reducciones)	Modificado	Devengado	Recaudado	
<b>Ingresos de Libre Disposición</b>						
<i>Impuestos</i>	-	-	-	-	-	-
<i>Cuotas y Aportaciones de Seguridad Social</i>	-	-	-	-	-	-
<i>Contribuciones de Mejoras</i>	-	-	-	-	-	-
<i>Derechos</i>	-	-	-	-	-	-
<i>Productos</i>	-	9,081	9,081	4,533	4,533	4,533
<i>Aprovechamientos</i>	-	-	-	-	-	-
<i>Ingresos por Venta de Bienes y Prestación de Servicios</i>	-	-	-	-	-	-
<i>Participaciones</i>	-	-	-	-	-	-
Fondo General de Participaciones	-	-	-	-	-	-
Fondo de Fomento Municipal	-	-	-	-	-	-
Fondo de Fiscalización y Recaudación	-	-	-	-	-	-
Fondo de Compensación	-	-	-	-	-	-
Fondo de Extracción de Hidrocarburos	-	-	-	-	-	-
Impuesto Especial Sobre Producción y Servicios	-	-	-	-	-	-
0.136% de la Recaudación Federal Participable	-	-	-	-	-	-
3.17% Sobre Extracción de Petróleo	-	-	-	-	-	-
Gasolinas y Diésel	-	-	-	-	-	-
Fondo del Impuesto Sobre la Renta	-	-	-	-	-	-
Fondo de Estabilización de los Ingresos de las Ent. Fed.	-	-	-	-	-	-
<i>Incentivos Derivados de la Colaboración Fiscal</i>	-	-	-	-	-	-
Tenencia o Uso de Vehículos	-	-	-	-	-	-
Fondo de Compensación ISAN	-	-	-	-	-	-
Impuesto Sobre Automóviles Nuevos	-	-	-	-	-	-
Fondo de Compensación de Repecos-Intermedios	-	-	-	-	-	-
Otros Incentivos Económicos	-	-	-	-	-	-
<i>Transferencias y Asignaciones</i>	-	-	-	-	-	-
<i>Convenios</i>	-	-	-	-	-	-
Otros Convenios y Subsidios	-	-	-	-	-	-
<i>Otros Ingresos de Libre Disposición</i>	12,300,000	-	12,300,000	9,839,000	9,839,000	(2,461,000)
Participaciones en Ingresos Locales	-	-	-	-	-	-
Otros Ingresos de Libre Disposición	12,300,000	-	12,300,000	9,839,000	9,839,000	(2,461,000)
<b>Total de Ingresos de Libre Disposición</b>	<b>12,300,000</b>	<b>9,081</b>	<b>12,309,081</b>	<b>9,843,533</b>	<b>9,843,533</b>	<b>(2,456,467)</b>
<b>Ingresos Excedentes de Ingresos de Libre Disposición</b>						
<b>Transferencias Federales Etiquetadas</b>						
<i>Aportaciones</i>	-	-	-	-	-	-
Fondo de Aport. para la Nómina Educativa y Gto. Op.	-	-	-	-	-	-
Fondo de Aportaciones para los Servicios de Salud	-	-	-	-	-	-
Fondo de Aportaciones para la Infraestructura Social	-	-	-	-	-	-
Fondo de Aport. para el Fortalecimiento de los Municipios y de las Demarcaciones Territoriales del Distrito Federal	-	-	-	-	-	-
Fondo de Aportaciones Múltiples	-	-	-	-	-	-
Fondo de Aport. para la Educación Tec. y de Adultos	-	-	-	-	-	-
Fondo de Aportaciones para la Seguridad Pública de los Estados y del Distrito Federal	-	-	-	-	-	-
Fondo de Aportaciones para el Fortalecimiento de las Entidades Federativas	-	-	-	-	-	-
<i>Convenios</i>	-	-	-	-	-	-
Convenios de Protección Social en Salud	-	-	-	-	-	-
Convenios de Descentralización	-	-	-	-	-	-
Convenios de Reasignación	-	-	-	-	-	-
Otros Convenios y Subsidios	-	-	-	-	-	-
<i>Fondos Distintos de Aportaciones</i>	-	-	-	-	-	-
Fondo para Entidades Federativas y Municipios Productores de Hidrocarburos	-	-	-	-	-	-
Fondo Minero	-	-	-	-	-	-
<i>Transferencias, Asignaciones, Subsidios y Subvenciones, y Pensiones y Jubilaciones</i>	-	-	-	-	-	-
<i>Otras Transferencias Federales Etiquetadas</i>	-	-	-	-	-	-
<b>Total de Transferencias Federales Etiquetadas</b>	<b>-</b>	<b>-</b>	<b>-</b>	<b>-</b>	<b>-</b>	<b>-</b>
<b>Ingresos Derivados de Financiamientos</b>	<b>-</b>	<b>-</b>	<b>-</b>	<b>-</b>	<b>-</b>	<b>-</b>
<i>Ingresos Derivados de Financiamientos</i>	<b>-</b>	<b>-</b>	<b>-</b>	<b>-</b>	<b>-</b>	<b>-</b>
<b>Total de Ingresos</b>	<b>12,300,000</b>	<b>9,081</b>	<b>12,309,081</b>	<b>9,843,533</b>	<b>9,843,533</b>	<b>(2,456,467)</b>
<b>Datos Informativos</b>						
1. Ingresos Derivados de Financiamientos con Fuente de Pago de Ingresos de Libre Disposición	-	-	-	-	-	-
2. Ingresos Derivados de Financiamientos con Fuente de Pago de Transferencias Federales Etiquetadas	-	-	-	-	-	-
3. Ingresos Derivados de Financiamientos	-	-	-	-	-	-

Concepto	Egresos					Subejercicio
	Aprobado	Ampliaciones/ (Reducciones)	Modificado	Devengado	Pagado	
	1	2	3 = (1 + 2)	4	5	
<b>Servicios Personales</b>	8,481,778	(38,526)	8,443,252	6,427,086	6,427,086	2,016,166
Remuneraciones al Personal de Carácter Permanente	2,823,124	(295,001)	2,528,123	2,265,517	2,265,517	262,606
Remuneraciones al Personal de Carácter Transitorio	-	210,475	210,475	210,475	210,475	-
Remuneraciones Adicionales y Especiales	4,677,303	(1,040,963)	3,636,340	2,507,765	2,507,765	1,128,575
Seguridad Social	695,351	(136,000)	559,351	504,004	504,004	55,347
Otras Prestaciones Sociales y Económicas	286,000	1,222,963	1,508,963	939,325	939,325	569,638
Previsiones	-	-	-	-	-	-
Pago de Estímulos a Servidores Públicos	-	-	-	-	-	-
<b>Materiales y Suministros</b>	1,032,000	(703,141)	328,859	230,606	230,606	98,253
Materiales de Admón, Emisión de Doctos. y Artículos Oficiales	240,000	(147,222)	92,778	64,081	64,081	28,697
Alimentos y Utensilios	480,000	(414,198)	65,802	57,196	57,196	8,606
Materias Primas y Materiales de Producción y Comercialización	-	1,050	1,050	-	-	1,050
Materiales y Artículos de Construcción y de Reparación	6,000	-	6,000	4,452	4,452	1,548
Productos Químicos, Farmacéuticos y de Laboratorio	-	-	-	-	-	-
Combustibles, Lubricantes y Aditivos	300,000	(157,876)	142,124	85,699	85,699	56,425
Vestuario, Blancos, Prendas de Protección y Artículos Deportivos	-	490	490	490	490	-
Materiales y Suministros Para Seguridad	-	-	-	-	-	-
Herramientas, Refacciones y Accesorios Menores	6,000	14,615	20,615	18,688	18,688	1,927
<b>Servicios Generales</b>	428,097	1,330,436	1,758,533	1,655,453	1,655,453	103,080
Servicios Básicos	100,000	(8,527)	91,473	84,928	84,928	6,545
Servicios de Arrendamiento	50,000	(36,808)	13,192	13,192	13,192	-
Servicios Profesionales, Científicos, Técnicos y Otros Servicios	12,000	1,186,615	1,198,615	1,182,549	1,182,549	16,066
Servicios Financieros, Bancarios y Comerciales	88,341	(71,366)	16,975	16,551	16,551	424
Servicios de Instalación, Reparación, Mantto. y Conservación	20,000	235,279	255,279	218,208	218,208	37,071
Servicios de Comunicación Social y Publicidad	-	-	-	-	-	-
Servicios de Traslado y Viáticos	30,000	52,247	82,247	49,917	49,917	32,330
Servicios Oficiales	12,000	23,147	35,147	31,273	31,273	3,874
Otros Servicios Generales	115,756	(50,151)	65,605	58,835	58,835	6,770
<b>Transferencias, Asignaciones, Subsidios y Otras Ayudas</b>	1,747,197	(13,800)	1,733,397	800,997	800,997	932,400
Transferencias Internas y Asignaciones al Sector Público	-	-	-	-	-	-
Transferencias al Resto del Sector Público	-	-	-	-	-	-
Subsidios y Subvenciones	-	-	-	-	-	-
Ayudas Sociales	-	-	-	-	-	-
Pensiones y Jubilaciones	1,747,197	(13,800)	1,733,397	800,997	800,997	932,400
Transferencias a Fideicomisos, Mandatos y Otros Análogos	-	-	-	-	-	-
Transferencias a la Seguridad Social	-	-	-	-	-	-
Donativos	-	-	-	-	-	-
Transferencias al Exterior	-	-	-	-	-	-
<b>Bienes Muebles, Inmuebles e Intangibles</b>	-	45,040	45,040	45,008	45,008	32
Mobiliario y Equipo de Administración	-	45,040	45,040	45,008	45,008	32
Mobiliario y Equipo Educativo y Recreativo	-	-	-	-	-	-
Equipo e Instrumental Médico y de Laboratorio	-	-	-	-	-	-
Vehículos y Equipo de Transporte	-	-	-	-	-	-
Equipo de Defensa y Seguridad	-	-	-	-	-	-
Maquinaria, Otros Equipos y Herramientas	-	-	-	-	-	-
Activos Biológicos	-	-	-	-	-	-
Bienes Inmuebles	-	-	-	-	-	-
Activos Intangibles	-	-	-	-	-	-
<b>Inversión Pública</b>	-	-	-	-	-	-
Obra Pública en Bienes de Dominio Público	-	-	-	-	-	-
Obra Pública en Bienes Propios	-	-	-	-	-	-
Proyectos Productivos y Acciones de Fomento	-	-	-	-	-	-
<b>Inversiones Financieras y Otras Provisiones</b>	-	-	-	-	-	-
Inversiones Para el Fomento de Actividades Productivas	-	-	-	-	-	-
Acciones y Participaciones de Capital	-	-	-	-	-	-
Compra de Títulos y Valores	-	-	-	-	-	-
Concesión de Préstamos	-	-	-	-	-	-
Inversiones en Fideicomisos, Mandatos y Otros Análogos	-	-	-	-	-	-
Otras Inversiones Financieras	-	-	-	-	-	-
Provisiones para Contingencias y Otras Erogaciones Especiales	-	-	-	-	-	-
<b>Participaciones y Aportaciones</b>	-	-	-	-	-	-
Participaciones	-	-	-	-	-	-
Aportaciones	-	-	-	-	-	-
Convenios	-	-	-	-	-	-
<b>Deuda Pública</b>	610,928	(610,928)	-	-	-	-
Amortización de la Deuda Pública	-	-	-	-	-	-
Intereses de la Deuda Pública	-	-	-	-	-	-
Comisiones de la Deuda Pública	-	-	-	-	-	-
Gastos de la Deuda Pública	-	-	-	-	-	-
Costo por Coberturas	-	-	-	-	-	-
Apoyos Financieros	-	-	-	-	-	-
Adeudos de Ejercicios Fiscales Anteriores (Adefas)	610,928	(610,928)	-	-	-	-
<b>Total del Gasto</b>	<b>12,300,000</b>	<b>9,081</b>	<b>12,309,081</b>	<b>9,159,150</b>	<b>9,159,150</b>	<b>3,149,931</b>

Concepto	Egresos					Subejercicio
	Aprobado	Ampliaciones / (Reducciones)	Modificado	Devengado	Pagado	
<b>Gasto No Etiquetado</b>	<b>12,300,000</b>	<b>9,081</b>	<b>12,309,081</b>	<b>9,159,150</b>	<b>9,159,150</b>	<b>3,149,931</b>
<i>Servicios Personales</i>	<i>8,481,778</i>	<i>(38,526)</i>	<i>8,443,252</i>	<i>6,427,086</i>	<i>6,427,086</i>	<i>2,016,166</i>
Remuneraciones al Personal de Carácter Permanente	2,823,124	(295,001)	2,528,123	2,265,517	2,265,517	262,606
Remuneraciones al Personal de Carácter Transitorio	-	210,475	210,475	210,475	210,475	-
Remuneraciones Adicionales y Especiales	4,677,303	(1,040,963)	3,636,340	2,507,765	2,507,765	1,128,575
Seguridad Social	695,351	(136,000)	559,351	504,004	504,004	55,347
Otras Prestaciones Sociales y Económicas	286,000	1,222,963	1,508,963	939,325	939,325	569,638
Previsiones	-	-	-	-	-	-
Pago de Estímulos a Servidores Públicos	-	-	-	-	-	-
<i>Materiales y Suministros</i>	<i>1,032,000</i>	<i>(703,141)</i>	<i>328,859</i>	<i>230,606</i>	<i>230,606</i>	<i>98,253</i>
Materiales de Admón., Emisión de Doctos. y Art. Oficiales	240,000	(147,222)	92,778	64,081	64,081	28,697
Alimentos y Utensilios	480,000	(414,198)	65,802	57,196	57,196	8,606
Materias Primas y Materiales de Prod. y Comercialización	-	1,050	1,050	-	-	1,050
Materiales y Artículos de Construcción y de Reparación	6,000	-	6,000	4,452	4,452	1,548
Productos Químicos, Farmacéuticos y de Laboratorio	-	-	-	-	-	-
Combustibles, Lubrificantes y Aditivos	300,000	(157,876)	142,124	85,699	85,699	56,425
Vestuario, Blancos, Prendas de Protección y Art. Deportivos	-	490	490	490	490	-
Materiales y Suministros Para Seguridad	-	-	-	-	-	-
Herramientas, Refacciones y Accesorios Menores	6,000	14,615	20,615	18,688	18,688	1,927
<i>Servicios Generales</i>	<i>428,097</i>	<i>1,330,436</i>	<i>1,758,533</i>	<i>1,655,453</i>	<i>1,655,453</i>	<i>103,080</i>
Servicios Básicos	100,000	(8,527)	91,473	84,928	84,928	6,545
Servicios de Arrendamiento	50,000	(36,808)	13,192	13,192	13,192	-
Servicios Profesionales, Científicos, Técnicos y Otros Serv.	12,000	1,186,615	1,198,615	1,182,549	1,182,549	16,066
Servicios Financieros, Bancarios y Comerciales	88,341	(71,366)	16,975	16,551	16,551	424
Servicios de Instalación, Reparación, Mantto. y Conservación	20,000	235,279	255,279	218,208	218,208	37,071
Servicios de Comunicación Social y Publicidad	-	-	-	-	-	-
Servicios de Traslado y Viáticos	30,000	52,247	82,247	49,917	49,917	32,330
Servicios Oficiales	12,000	23,147	35,147	31,273	31,273	3,874
Otros Servicios Generales	115,756	(50,151)	65,605	58,835	58,835	6,770
<i>Transferencias, Asignaciones, Subsidios y Otras Ayudas</i>	<i>1,747,197</i>	<i>(13,800)</i>	<i>1,733,397</i>	<i>800,997</i>	<i>800,997</i>	<i>932,400</i>
Transferencias Internas y Asignaciones al Sector Público	-	-	-	-	-	-
Transferencias al Resto del Sector Público	-	-	-	-	-	-
Subsidios y Subvenciones	-	-	-	-	-	-
Ayudas Sociales	-	-	-	-	-	-
Pensiones y Jubilaciones	1,747,197	(13,800)	1,733,397	800,997	800,997	932,400
Transferencias a Fideicomisos, Mandatos y Otros Análogos	-	-	-	-	-	-
Transferencias a la Seguridad Social	-	-	-	-	-	-
Donativos	-	-	-	-	-	-
Transferencias al Exterior	-	-	-	-	-	-
<i>Bienes Muebles, Inmuebles e Intangibles</i>	<i>-</i>	<i>45,040</i>	<i>45,040</i>	<i>45,008</i>	<i>45,008</i>	<i>32</i>
Mobiliario y Equipo de Administración	-	45,040	45,040	45,008	45,008	32
Mobiliario y Equipo Educativo y Recreativo	-	-	-	-	-	-
Equipo e Instrumental Médico y de Laboratorio	-	-	-	-	-	-
Vehículos y Equipo de Transporte	-	-	-	-	-	-
Equipo de Defensa y Seguridad	-	-	-	-	-	-
Maquinaria, Otros Equipos y Herramientas	-	-	-	-	-	-
Activos Biológicos	-	-	-	-	-	-
Bienes Inmuebles	-	-	-	-	-	-
Activos Intangibles	-	-	-	-	-	-
<i>Inversión Pública</i>	<i>-</i>	<i>-</i>	<i>-</i>	<i>-</i>	<i>-</i>	<i>-</i>
Obra Pública en Bienes de Dominio Público	-	-	-	-	-	-
Obra Pública en Bienes Propios	-	-	-	-	-	-
Proyectos Productivos y Acciones de Fomento	-	-	-	-	-	-
<i>Inversiones Financieras y Otras Provisiones</i>	<i>-</i>	<i>-</i>	<i>-</i>	<i>-</i>	<i>-</i>	<i>-</i>
Inversiones Para el Fomento de Actividades Productivas	-	-	-	-	-	-
Acciones y Participaciones de Capital	-	-	-	-	-	-
Compra de Títulos y Valores	-	-	-	-	-	-
Concesión de Préstamos	-	-	-	-	-	-
Inversiones en Fideicomisos, Mandatos y Otros Análogos	-	-	-	-	-	-
Fideicomiso de Desastres Naturales (Informativo)	-	-	-	-	-	-
Otras Inversiones Financieras	-	-	-	-	-	-
Provisiones para Contingencias y Otras Erogaciones Especiales	-	-	-	-	-	-
<i>Participaciones y Aportaciones</i>	<i>-</i>	<i>-</i>	<i>-</i>	<i>-</i>	<i>-</i>	<i>-</i>
Participaciones	-	-	-	-	-	-
Aportaciones	-	-	-	-	-	-
Convenios	-	-	-	-	-	-
<i>Deuda Pública</i>	<i>610,928</i>	<i>(610,928)</i>	<i>-</i>	<i>-</i>	<i>-</i>	<i>-</i>
Amortización de la Deuda Pública	-	-	-	-	-	-
Intereses de la Deuda Pública	-	-	-	-	-	-
Comisiones de la Deuda Pública	-	-	-	-	-	-
Gastos de la Deuda Pública	-	-	-	-	-	-
Costo por Coberturas	-	-	-	-	-	-
Apoyos Financieros	-	-	-	-	-	-
Adeudos de Ejercicios Fiscales Anteriores (Adefas)	610,928	(610,928)	-	-	-	-



Concepto	Egresos					Subejercicio
	Aprobado	Ampliaciones / (Reducciones)	Modificado	Devengado	Pagado	
<b>Gasto Etiquetado</b>	-	-	-	-	-	-
<i>Servicios Personales</i>	-	-	-	-	-	-
Remuneraciones al Personal de Carácter Permanente	-	-	-	-	-	-
Remuneraciones al Personal de Carácter Transitorio	-	-	-	-	-	-
Remuneraciones Adicionales y Especiales	-	-	-	-	-	-
Seguridad Social	-	-	-	-	-	-
Otras Prestaciones Sociales y Económicas	-	-	-	-	-	-
Previsiones	-	-	-	-	-	-
Pago de Estímulos a Servidores Públicos	-	-	-	-	-	-
<i>Materiales y Suministros</i>	-	-	-	-	-	-
Materiales de Admón., Emisión de Doctos. y Art. Oficiales	-	-	-	-	-	-
Alimentos y Utensilios	-	-	-	-	-	-
Materias Primas y Materiales de Prod. y Comercialización	-	-	-	-	-	-
Materiales y Artículos de Construcción y de Reparación	-	-	-	-	-	-
Productos Químicos, Farmacéuticos y de Laboratorio	-	-	-	-	-	-
Combustibles, Lubricantes y Aditivos	-	-	-	-	-	-
Vestuario, Blancos, Prendas de Protección y Art. Deportivos	-	-	-	-	-	-
Materiales y Suministros Para Seguridad	-	-	-	-	-	-
Herramientas, Refacciones y Accesorios Menores	-	-	-	-	-	-
<i>Servicios Generales</i>	-	-	-	-	-	-
Servicios Básicos	-	-	-	-	-	-
Servicios de Arrendamiento	-	-	-	-	-	-
Servicios Profesionales, Científicos, Técnicos y Otros Serv.	-	-	-	-	-	-
Servicios Financieros, Bancarios y Comerciales	-	-	-	-	-	-
Servicios de Instalación, Reparación, Mantto. y Conservación	-	-	-	-	-	-
Servicios de Comunicación Social y Publicidad	-	-	-	-	-	-
Servicios de Traslado y Viáticos	-	-	-	-	-	-
Servicios Oficiales	-	-	-	-	-	-
Otros Servicios Generales	-	-	-	-	-	-
<i>Transferencias, Asignaciones, Subsidios y Otras Ayudas</i>	-	-	-	-	-	-
Transferencias Internas y Asignaciones al Sector Público	-	-	-	-	-	-
Transferencias al Resto del Sector Público	-	-	-	-	-	-
Subsidios y Subvenciones	-	-	-	-	-	-
Ayudas Sociales	-	-	-	-	-	-
Pensiones y Jubilaciones	-	-	-	-	-	-
Transferencias a Fideicomisos, Mandatos y Otros Análogos	-	-	-	-	-	-
Transferencias a la Seguridad Social	-	-	-	-	-	-
Donativos	-	-	-	-	-	-
Transferencias al Exterior	-	-	-	-	-	-
<i>Bienes Muebles, Inmuebles e Intangibles</i>	-	-	-	-	-	-
Mobiliario y Equipo de Administración	-	-	-	-	-	-
Mobiliario y Equipo Educativo y Recreativo	-	-	-	-	-	-
Equipo e Instrumental Médico y de Laboratorio	-	-	-	-	-	-
Vehículos y Equipo de Transporte	-	-	-	-	-	-
Equipo de Defensa y Seguridad	-	-	-	-	-	-
Maquinaria, Otros Equipos y Herramientas	-	-	-	-	-	-
Activos Biológicos	-	-	-	-	-	-
Bienes Inmuebles	-	-	-	-	-	-
Activos Intangibles	-	-	-	-	-	-
<i>Inversión Pública</i>	-	-	-	-	-	-
Obra Pública en Bienes de Dominio Público	-	-	-	-	-	-
Obra Pública en Bienes Propios	-	-	-	-	-	-
Proyectos Productivos y Acciones de Fomento	-	-	-	-	-	-
<i>Inversiones Financieras y Otras Provisiones</i>	-	-	-	-	-	-
Inversiones Para el Fomento de Actividades Productivas	-	-	-	-	-	-
Acciones y Participaciones de Capital	-	-	-	-	-	-
Compra de Títulos y Valores	-	-	-	-	-	-
Concesión de Préstamos	-	-	-	-	-	-
Inversiones en Fideicomisos, Mandatos y Otros Análogos	-	-	-	-	-	-
Fideicomiso de Desastres Naturales (Informativo)	-	-	-	-	-	-
Otras Inversiones Financieras	-	-	-	-	-	-
Provisiones para Contingencias y Otras Erogaciones Especiales	-	-	-	-	-	-
<i>Participaciones y Aportaciones</i>	-	-	-	-	-	-
Participaciones	-	-	-	-	-	-
Aportaciones	-	-	-	-	-	-
Convenios	-	-	-	-	-	-
<i>Deuda Pública</i>	-	-	-	-	-	-
Amortización de la Deuda Pública	-	-	-	-	-	-
Intereses de la Deuda Pública	-	-	-	-	-	-
Comisiones de la Deuda Pública	-	-	-	-	-	-
Gastos de la Deuda Pública	-	-	-	-	-	-
Costo por Coberturas	-	-	-	-	-	-
Apoyos Financieros	-	-	-	-	-	-
Adeudos de Ejercicios Fiscales Anteriores (Adefas)	-	-	-	-	-	-
<b>Total de Egresos</b>	<b>12,300,000</b>	<b>9,081</b>	<b>12,309,081</b>	<b>9,159,150</b>	<b>9,159,150</b>	<b>3,149,931</b>

Concepto	Egresos					Subejercicio
	Aprobado	Ampliaciones/ (Reducciones)	Modificado	Devengado	Pagado	
	1	2	3 = (1 + 2)	4	5	
Jefatura de la Oficina de la Gobernatura del Estado	-	-	-	-	-	-
Secretaría de Gobierno	-	-	-	-	-	-
Secretaría de Hacienda	-	-	-	-	-	-
Secretaría de Desarrollo Económico y del Trabajo	-	-	-	-	-	-
Secretaría de Desarrollo Agropecuario	-	-	-	-	-	-
Secretaría de Obras Públicas	-	-	-	-	-	-
Secretaría de Educación	-	-	-	-	-	-
Secretaría de Salud	-	-	-	-	-	-
Secretaría de Administración	-	-	-	-	-	-
Secretaría de la Contraloría	-	-	-	-	-	-
Secretaría de Turismo y Cultura	-	-	-	-	-	-
Secretaría de Desarrollo Social	-	-	-	-	-	-
Secretaría de Desarrollo Sustentable	-	-	-	-	-	-
Secretaría de Movilidad y Transporte	-	-	-	-	-	-
Comisión Estatal de Seguridad Pública	-	-	-	-	-	-
Consejería Jurídica	-	-	-	-	-	-
Gastos Institucionales	-	-	-	-	-	-
<b>Total del Gasto</b>	-	-	-	-	-	-

**INSTITUTO DE DESARROLLO Y FORTALECIMIENTO MUNICIPAL DEL ESTADO DE MORELOS**  
 Estado Analítico del Ejercicio del Presupuesto de Egresos  
 Clasificación Administrativa  
 Del 1 de enero al 30 de septiembre de 2019

Concepto	Egresos					Subejercicio
	Aprobado	Ampliaciones/ (Reducciones)	Modificado	Devengado	Pagado	
	1	2	3 = (1 + 2)	4	5	
Poder Ejecutivo	-	-	-	-	-	-
Poder Legislativo	-	-	-	-	-	-
Poder Judicial	-	-	-	-	-	-
Organismos Autónomos	12,300,000	9,081	12,309,081	9,159,150	9,159,150	3,149,931
Poder Ejecutivo de los Municipios	-	-	-	-	-	-
<b>Total del Gasto</b>	<b>12,300,000</b>	<b>9,081</b>	<b>12,309,081</b>	<b>9,159,150</b>	<b>9,159,150</b>	<b>3,149,931</b>

**Sector Paraestatal del Gobierno del Estado de Morelos**  
 Estado Analítico del Ejercicio del Presupuesto de Egresos  
 Clasificación Administrativa  
 Del 1 de enero al 30 de septiembre de 2019

Concepto	Egresos					Subejercicio
	Aprobado	Ampliaciones/ (Reducciones)	Modificado	Devengado	Pagado	
	1	2	3 = (1 + 2)	4	5	
Entidades Paraestatales y Fideicomisos No Empresariales y No Financieros	-	-	-	-	-	-
Instituciones Públicas de la Seguridad Social	-	-	-	-	-	-
Entidades Paraestatales Empresariales No Financieras con Participación Estatal Mayoritaria	-	-	-	-	-	-
Fideicomisos Empresariales No Financieros con Participación Estatal Mayoritaria	-	-	-	-	-	-
Entidades Paraestatales Empresariales Financieras Monetarias con Participación Estatal Mayoritaria	-	-	-	-	-	-
Entidades Paraestatales Empresariales Financieras No Monetarias con Participación Estatal Mayoritaria	-	-	-	-	-	-
Fideicomisos Financieros Públicos con Participación Estatal Mayoritaria	-	-	-	-	-	-
<b>Total del Gasto</b>	-	-	-	-	-	-

Concepto	Egresos					Subejercicio
	Aprobado	Ampliaciones/ (Reducciones)	Modificado	Devengado	Pagado	
<b>Gasto No Etiquetado</b>	<b>12,300,000</b>	<b>9,081</b>	<b>12,309,081</b>	<b>9,159,150</b>	<b>9,159,150</b>	<b>3,149,931</b>
Jefatura de la Oficina de la Gubernatura del Estado	-	-	-	-	-	-
Secretaría de Gobierno	-	-	-	-	-	-
Secretaría de Hacienda	-	-	-	-	-	-
Secretaría de Desarrollo Económico y del Trabajo	-	-	-	-	-	-
Secretaría de Desarrollo Agropecuario	-	-	-	-	-	-
Secretaría de Obras Públicas	-	-	-	-	-	-
Secretaría de Educación	-	-	-	-	-	-
Secretaría de Salud	-	-	-	-	-	-
Secretaría de Administración	-	-	-	-	-	-
Secretaría de la Contraloría	-	-	-	-	-	-
Secretaría de Turismo y Cultura	-	-	-	-	-	-
Secretaría de Desarrollo Social	-	-	-	-	-	-
Secretaría de Desarrollo Sustentable	-	-	-	-	-	-
Secretaría de Movilidad y Transporte	-	-	-	-	-	-
Comisión Estatal de Seguridad Pública	-	-	-	-	-	-
Consejería Jurídica	-	-	-	-	-	-
Gastos Institucionales	-	-	-	-	-	-
Poder Legislativo	-	-	-	-	-	-
Poder Judicial	-	-	-	-	-	-
Organismos Autónomos	12,300,000	9,081	12,309,081	9,159,150	9,159,150	3,149,931
Entidades Paraestatales y Fideicomisos No Empresariales y No Financieros	-	-	-	-	-	-
Fideicomisos Empresariales No Financieros con Participación Estatal Mayoritaria	-	-	-	-	-	-
Poder Ejecutivo de los Municipios	-	-	-	-	-	-
<b>Gasto Etiquetado</b>	<b>-</b>	<b>-</b>	<b>-</b>	<b>-</b>	<b>-</b>	<b>-</b>
Jefatura de la Oficina de la Gubernatura del Estado	-	-	-	-	-	-
Secretaría de Gobierno	-	-	-	-	-	-
Secretaría de Hacienda	-	-	-	-	-	-
Secretaría de Desarrollo Económico y del Trabajo	-	-	-	-	-	-
Secretaría de Desarrollo Agropecuario	-	-	-	-	-	-
Secretaría de Obras Públicas	-	-	-	-	-	-
Secretaría de Educación	-	-	-	-	-	-
Secretaría de Salud	-	-	-	-	-	-
Secretaría de Administración	-	-	-	-	-	-
Secretaría de la Contraloría	-	-	-	-	-	-
Secretaría de Turismo y Cultura	-	-	-	-	-	-
Secretaría de Desarrollo Social	-	-	-	-	-	-
Secretaría de Desarrollo Sustentable	-	-	-	-	-	-
Secretaría de Movilidad y Transporte	-	-	-	-	-	-
Comisión Estatal de Seguridad Pública	-	-	-	-	-	-
Consejería Jurídica	-	-	-	-	-	-
Gastos Institucionales	-	-	-	-	-	-
Poder Legislativo	-	-	-	-	-	-
Poder Judicial	-	-	-	-	-	-
Organismos Autónomos	-	-	-	-	-	-
Entidades Paraestatales y Fideicomisos No Empresariales y No Financieros	-	-	-	-	-	-
Fideicomisos Empresariales No Financieros con Participación Estatal Mayoritaria	-	-	-	-	-	-
Poder Ejecutivo de los Municipios	-	-	-	-	-	-
<b>Total de Egresos</b>	<b>12,300,000</b>	<b>9,081</b>	<b>12,309,081</b>	<b>9,159,150</b>	<b>9,159,150</b>	<b>3,149,931</b>

Concepto	Egresos					Subejercicio 6 = ( 3 - 4 )
	Aprobado	Ampliaciones/ (Reducciones)	Modificado	Devengado	Pagado	
	1	2	3 = ( 1 + 2 )	4	5	
<b>Gobierno</b>	11,689,072	620,009	12,309,081	9,159,150	9,159,150	3,149,931
Legislación	-	-	-	-	-	-
Justicia	-	-	-	-	-	-
Coordinación de la Política de Gobierno	11,689,072	620,009	12,309,081	9,159,150	9,159,150	3,149,931
Relaciones Exteriores	-	-	-	-	-	-
Asuntos Financieros y Hacendarios	-	-	-	-	-	-
Seguridad Nacional	-	-	-	-	-	-
Asuntos de Orden Público y de Seguridad Interior	-	-	-	-	-	-
Otros Servicios Generales	-	-	-	-	-	-
<b>Desarrollo Social</b>	-	-	-	-	-	-
Protección Ambiental	-	-	-	-	-	-
Vivienda y Servicios a la Comunidad	-	-	-	-	-	-
Salud	-	-	-	-	-	-
Recreación, Cultura y Otras Manifestaciones Sociales	-	-	-	-	-	-
Educación	-	-	-	-	-	-
Protección Social	-	-	-	-	-	-
Otros Asuntos Sociales	-	-	-	-	-	-
<b>Desarrollo Económico</b>	-	-	-	-	-	-
Asuntos Económicos, Comerciales y Laborales en General	-	-	-	-	-	-
Agropecuaria, Silvicultura, Pesca y Caza	-	-	-	-	-	-
Combustibles y Energía	-	-	-	-	-	-
Minería, Manufacturas y Construcción	-	-	-	-	-	-
Transporte	-	-	-	-	-	-
Comunicaciones	-	-	-	-	-	-
Turismo	-	-	-	-	-	-
Ciencia, Tecnología e Innovación	-	-	-	-	-	-
Otras Industrias y Otros Asuntos Económicos	-	-	-	-	-	-
<b>Otras no Clasificadas en Funciones Anteriores</b>	610,928	(610,928)	-	-	-	-
Transacciones de la Deuda Pública / Costo Financiero de la Deuda	-	-	-	-	-	-
Transferencias, Participaciones y Aportaciones entre Diferentes Niveles y Ordenes de Gobierno	-	-	-	-	-	-
Saneamiento del Sistema Financiero	-	-	-	-	-	-
Adeudos de Ejercicios Fiscales Anteriores	610,928	(610,928)	-	-	-	-
<b>Total del Gasto</b>	<b>12,300,000</b>	<b>9,081</b>	<b>12,309,081</b>	<b>9,159,150</b>	<b>9,159,150</b>	<b>3,149,931</b>

Concepto	Egresos					Subejercicio
	Aprobado	Ampliaciones/ (Reducciones)	Modificado	Devengado	Pagado	
<b>Gasto No Etiquetado</b>	<b>12,300,000</b>	<b>9,081</b>	<b>12,309,081</b>	<b>9,159,150</b>	<b>9,159,150</b>	<b>3,149,931</b>
<i>Gobierno</i>	<i>11,689,072</i>	<i>620,009</i>	<i>12,309,081</i>	<i>9,159,150</i>	<i>9,159,150</i>	<i>3,149,931</i>
Legislación	-	-	-	-	-	-
Justicia	-	-	-	-	-	-
Coordinación de la Política de Gobierno	11,689,072	620,009	12,309,081	9,159,150	9,159,150	3,149,931
Relaciones Exteriores	-	-	-	-	-	-
Asuntos Financieros y Hacendarios	-	-	-	-	-	-
Seguridad Nacional	-	-	-	-	-	-
Asuntos de Orden Público y de Seguridad Interior	-	-	-	-	-	-
Otros Servicios Generales	-	-	-	-	-	-
<i>Desarrollo Social</i>	-	-	-	-	-	-
Protección Ambiental	-	-	-	-	-	-
Vivienda y Servicios a la Comunidad	-	-	-	-	-	-
Salud	-	-	-	-	-	-
Recreación, Cultura y Otras Manifestaciones Sociales	-	-	-	-	-	-
Educación	-	-	-	-	-	-
Protección Social	-	-	-	-	-	-
Otros Asuntos Sociales	-	-	-	-	-	-
<i>Desarrollo Económico</i>	-	-	-	-	-	-
Asuntos Económicos, Comerciales y Laborales en Gral.	-	-	-	-	-	-
Agropecuaria, Silvicultura, Pesca y Caza	-	-	-	-	-	-
Combustibles y Energía	-	-	-	-	-	-
Minería, Manufacturas y Construcción	-	-	-	-	-	-
Transporte	-	-	-	-	-	-
Comunicaciones	-	-	-	-	-	-
Turismo	-	-	-	-	-	-
Ciencia, Tecnología e Innovación	-	-	-	-	-	-
Otras Industrias y Otros Asuntos Económicos	-	-	-	-	-	-
<i>Otras no Clasificadas en Funciones Anteriores</i>	<i>610,928</i>	<i>(610,928)</i>	-	-	-	-
Transacciones de la Deuda Pública / Costo Financiero de la Deuda	-	-	-	-	-	-
Transferencias, Participaciones y Aportaciones entre Diferentes Niveles y Ordenes de Gobierno	-	-	-	-	-	-
Saneamiento del Sistema Financiero	-	-	-	-	-	-
Adeudos de Ejercicios Fiscales Anteriores	610,928	(610,928)	-	-	-	-
<b>Gasto Etiquetado</b>	-	-	-	-	-	-
<i>Gobierno</i>	-	-	-	-	-	-
Legislación	-	-	-	-	-	-
Justicia	-	-	-	-	-	-
Coordinación de la Política de Gobierno	-	-	-	-	-	-
Relaciones Exteriores	-	-	-	-	-	-
Asuntos Financieros y Hacendarios	-	-	-	-	-	-
Seguridad Nacional	-	-	-	-	-	-
Asuntos de Orden Público y de Seguridad Interior	-	-	-	-	-	-
Otros Servicios Generales	-	-	-	-	-	-
<i>Desarrollo Social</i>	-	-	-	-	-	-
Protección Ambiental	-	-	-	-	-	-
Vivienda y Servicios a la Comunidad	-	-	-	-	-	-
Salud	-	-	-	-	-	-
Recreación, Cultura y Otras Manifestaciones Sociales	-	-	-	-	-	-
Educación	-	-	-	-	-	-
Protección Social	-	-	-	-	-	-
Otros Asuntos Sociales	-	-	-	-	-	-
<i>Desarrollo Económico</i>	-	-	-	-	-	-
Asuntos Económicos, Comerciales y Laborales en Gral.	-	-	-	-	-	-
Agropecuaria, Silvicultura, Pesca y Caza	-	-	-	-	-	-
Combustibles y Energía	-	-	-	-	-	-
Minería, Manufacturas y Construcción	-	-	-	-	-	-
Transporte	-	-	-	-	-	-
Comunicaciones	-	-	-	-	-	-
Turismo	-	-	-	-	-	-
Ciencia, Tecnología e Innovación	-	-	-	-	-	-
Otras Industrias y Otros Asuntos Económicos	-	-	-	-	-	-
<i>Otras no Clasificadas en Funciones Anteriores</i>	-	-	-	-	-	-
Transacciones de la Deuda Pública / Costo Financiero de la Deuda	-	-	-	-	-	-
Transferencias, Participaciones y Aportaciones entre Diferentes Niveles y Ordenes de Gobierno	-	-	-	-	-	-
Saneamiento del Sistema Financiero	-	-	-	-	-	-
Adeudos de Ejercicios Fiscales Anteriores	-	-	-	-	-	-
<b>Total del Egresos</b>	<b>12,300,000</b>	<b>9,081</b>	<b>12,309,081</b>	<b>9,159,150</b>	<b>9,159,150</b>	<b>3,149,931</b>

**INSTITUTO DE DESARROLLO Y FORTALECIMIENTO MUNICIPAL DEL ESTADO DE MORELOS**  
 Estado Analítico del Ejercicio del Presupuesto de Egresos Detallado - LDF  
 Clasificación de Servicios Personales por Categoría  
 Del 1 de enero al 30 de septiembre de 2019  
 (Pesos)



Concepto	Egresos					Subejercicio
	Aprobado	Ampliaciones/ (Reducciones)	Modificado	Devengado	Pagado	
<b>Gasto No Etiquetado</b>	<b>8,481,778</b>	<b>(38,526)</b>	<b>8,443,252</b>	<b>6,427,086</b>	<b>6,427,086</b>	<b>2,016,166</b>
Personal Administrativo y de Servicio Público	8,481,778	(38,526)	8,443,252	6,427,086	6,427,086	2,016,166
Magisterio	-	-	-	-	-	-
Servicios de Salud	-	-	-	-	-	-
Personal Administrativo	-	-	-	-	-	-
Personal Médico, Paramédico y afín	-	-	-	-	-	-
Seguridad Pública	-	-	-	-	-	-
Gastos Asociados a la Implementación de Nuevas Leyes Fed. o Reformas a las Mismas	-	-	-	-	-	-
Nombre del Programa o Ley 1	-	-	-	-	-	-
Nombre del Programa o Ley 2	-	-	-	-	-	-
Sentencias Laborales Definitivas	-	-	-	-	-	-
<b>Gasto Etiquetado</b>	<b>-</b>	<b>-</b>	<b>-</b>	<b>-</b>	<b>-</b>	<b>-</b>
Personal Administrativo y de Servicio Público	-	-	-	-	-	-
Magisterio	-	-	-	-	-	-
Servicios de Salud	-	-	-	-	-	-
Personal Administrativo	-	-	-	-	-	-
Personal Médico, Paramédico y afín	-	-	-	-	-	-
Seguridad Pública	-	-	-	-	-	-
Gastos Asociados a la Implementación de Nuevas Leyes Fed. o Reformas a las Mismas	-	-	-	-	-	-
Nombre del Programa o Ley 1	-	-	-	-	-	-
Nombre del Programa o Ley 2	-	-	-	-	-	-
Sentencias Laborales Definitivas	-	-	-	-	-	-
<b>Total del Gasto en Servicios Personales</b>	<b>8,481,778</b>	<b>(38,526)</b>	<b>8,443,252</b>	<b>6,427,086</b>	<b>6,427,086</b>	<b>2,016,166</b>

INSTITUTO DE DESARROLLO Y FORTALECIMIENTO MUNICIPAL DEL ESTADO DE MORELOS  
 Estado Analítico del Ejercicio del Presupuesto de Egresos  
 Clasificación Económica (por Tipo de Gasto)  
 Del 1 de enero al 30 de septiembre de 2019  
 (Pesos)



Concepto	Egresos					
	Aprobado 1	Ampliaciones/ (Reducciones) 2	Modificado 3 = (1 + 2)	Devengado 4	Pagado 5	Subejercicio 6 = (3 - 4)
Gasto Corriente	10,552,803	(22,159)	10,530,644	8,313,145	8,313,145	2,217,499
Gasto de Capital	-	45,040	45,040	45,008	45,008	32
Amortización de la Deuda y Disminución de Pasivos	-	-	-	-	-	-
Pensiones y Jubilaciones	1,747,197	(13,800)	1,733,397	800,997	800,997	932,400
Participaciones	-	-	-	-	-	-
<b>Total del Gasto</b>	<b>12,300,000</b>	<b>9,081</b>	<b>12,309,081</b>	<b>9,159,150</b>	<b>9,159,150</b>	<b>3,149,931</b>









**IDEFOMM**

Instituto de Desarrollo y  
Fortalecimiento Municipal  
del Estado de Morelos

# Información Programática

CUENTA PÚBLICA  
INSTITUTO DE DESARROLLO Y FORTALECIMIENTO  
MUNICIPAL DEL ESTADO DE MORELOS  
ENERO - SEPTIEMBRE

2019





INSTITUTO DE DESARROLLO Y FORTALECIMIENTO MUNICIPAL DEL ESTADO DE MORELOS

Gasto por Categoría Programática  
Del 1 de enero al 30 de septiembre de 2019  
(Pesos)



Concepto	Egresos					Subejercicio
	Aprobado	Ampliaciones/ (Reducciones)	Modificado	Devengado	Pagado	
	1	2	3 = (1 + 2)	4	5	6 = (3 - 4)
<b>Programas</b>						
Subsidios: Sector Social y Privado o Ent. Federativas y Municipios	-	-	-	-	-	-
Sujetos a Reglas de Operación	-	-	-	-	-	-
Otros Subsidios	-	-	-	-	-	-
Desempeño de las Funciones	10,552,803	22,881	10,575,684	8,358,153	8,358,153	2,217,531
Prestación de Servicios Públicos	-	-	-	-	-	-
Provisión de Bienes Públicos	-	-	-	-	-	-
Planeación, Seguimiento y Evaluación de Políticas Públicas	10,552,803	22,881	10,575,684	8,358,153	8,358,153	2,217,531
Promoción y Fomento	-	-	-	-	-	-
Regulación y Supervisión	-	-	-	-	-	-
Funciones de las Fuerzas Armadas (Únicamente Gobierno Federal)	-	-	-	-	-	-
Específicos	-	-	-	-	-	-
Proyectos de Inversión	-	-	-	-	-	-
Administrativos y de Apoyo	-	-	-	-	-	-
Apoyo al Proceso Presupuestario y para Mejorar la Eficiencia Institucional	-	-	-	-	-	-
Apoyo a la Función Pública y al Mejoramiento de la Gestión	-	-	-	-	-	-
Operaciones Ajenas	-	-	-	-	-	-
Compromisos	-	-	-	-	-	-
Obligaciones de Cumplimiento de Resolución Jurisdiccional	-	-	-	-	-	-
Desastres Naturales	-	-	-	-	-	-
Obligaciones	1,747,197	(13,800)	1,733,397	800,997	800,997	932,400
Pensiones y Jubilaciones	1,747,197	(13,800)	1,733,397	800,997	800,997	932,400
Aportaciones a la Seguridad Social	-	-	-	-	-	-
Aportaciones a Fondos de Estabilización	-	-	-	-	-	-
Aportaciones a Fondos de Inversión y Reestructura de Pensiones	-	-	-	-	-	-
Programas de Gasto Federalizado (Gobierno Federal)	-	-	-	-	-	-
Gasto Federalizado	-	-	-	-	-	-
Participaciones a Entidades Federativas y Municipios	-	-	-	-	-	-
Costo financiero, deuda o apoyos a deudores y ahorradores de la banca	-	-	-	-	-	-
Adeudos de ejercicios fiscales anteriores	-	-	-	-	-	-
<b>Total del Gasto</b>	<b>12,300,000</b>	<b>9,081</b>	<b>12,309,081</b>	<b>9,159,150</b>	<b>9,159,150</b>	<b>3,149,931</b>

Concepto	Estimado	Devengado	Pagado <sup>3</sup>
<b>I. Ingresos Presupuestarios (I=1+2)</b>	<b>12,300,000</b>	<b>9,843,533</b>	<b>9,843,533</b>
1. Ingresos del Gobierno de la Entidad Federativa 1	12,300,000	9,843,533	9,843,533
2. Ingresos del Sector Paraestatal 1	-	-	-
<b>II. Egresos Presupuestarios (II=3+4)</b>	<b>12,300,000</b>	<b>9,159,150</b>	<b>9,159,150</b>
3. Egresos del Gobierno de la Entidad Federativa 2	12,300,000	9,159,150	9,159,150
4. Egresos del Sector Paraestatal 2	-	-	-
<b>III. Balance Presupuestario (Superávit o Déficit) (III = I - II)</b>	<b>-</b>	<b>684,383</b>	<b>684,383</b>

Concepto	Estimado	Devengado	Pagado <sup>3</sup>
<b>III. Balance presupuestario (Superávit o Déficit)</b>	<b>-</b>	<b>684,383</b>	<b>684,383</b>
<b>IV. Intereses, Comisiones y Gastos de la Deuda</b>	<b>-</b>	<b>-</b>	<b>-</b>
<b>V. Balance Primario ( Superávit o Déficit) (V= III - IV)</b>	<b>-</b>	<b>684,383</b>	<b>684,383</b>

Concepto	Estimado	Devengado	Pagado <sup>3</sup>
<b>A. Financiamiento</b>	<b>-</b>	<b>-</b>	<b>-</b>
<b>B. Amortización de la deuda</b>	<b>-</b>	<b>-</b>	<b>-</b>
<b>C. Endeudamiento ó desendeudamiento (C = A - B)</b>	<b>-</b>	<b>-</b>	<b>-</b>

1 Los Ingresos que se presentan son los ingresos presupuestarios totales sin incluir los ingresos por financiamientos. Los Ingresos del Gobierno de la Entidad Federativa corresponden a los del Poder Ejecutivo, Legislativo Judicial y Autónomos.

2 Los egresos que se presentan son los egresos presupuestarios totales sin incluir los egresos por amortización. Los egresos del Gobierno de la Entidad Federativa corresponden a los del Poder Ejecutivo, Legislativo, Judicial y Órganos Autónomos.

3 Para Ingresos se reportan los ingresos recaudados; para egresos se reportan los egresos pagados.



# IDEFOMM

Instituto de Desarrollo y  
Fortalecimiento Municipal  
del Estado de Morelos

## Anexos

CUENTA PÚBLICA  
INSTITUTO DE DESARROLLO Y FORTALECIMIENTO  
MUNICIPAL DEL ESTADO DE MORELOS  
ENERO - SEPTIEMBRE

2019











**MORELOS**  
2018 - 2024



# Instituto de la Mujer para el Estado de Morelos

CUENTA PÚBLICA CONSOLIDADA  
ORGANISMOS AUTÓNOMOS  
ENERO - SEPTIEMBRE

2019





# Introducción

CUENTA PÚBLICA  
INSTITUTO DE LA MUJER PARA EL ESTADO DE  
MORELOS  
ENERO - SEPTIEMBRE

2019



En apego a la normatividad establecida por la Ley general de Contabilidad Gubernamental el Instituto de la Mujer para el Estado de Morelos transparenta la Cuenta Pública Armonizada, presenta sus Estados Financieros y demás Información Presupuestaria, Programática y Contable que resulta del registros de sus operaciones por un periodo determinado, misma que tiene como propósito la rendición de cuentas sobre la administración de los ingresos y egresos de los recursos públicos durante un periodo determinado, elaborado conforme a las disposiciones legales, los criterios que marca la Ley General de Contabilidad Gubernamental (LGCG) y las normas y lineamientos de transparencia que emite la federación a través del Consejo Nacional de Armonización Contable (CONAC).

La Cuenta Pública que se presenta fortalece la cultura de rendición de cuentas y la práctica cotidiana de la transparencia en la gestión pública. En estricto apego a los artículos 8, de la Ley de Fiscalización y Rendición de Cuentas del Estado de Morelos; 52, 53 y 54 de la Ley General de Contabilidad Gubernamental (LGCG), y al Acuerdo por el que se armoniza la estructura de las cuentas públicas emitido por el Consejo Nacional de Armonización Contable (CONAC) y publicado en el Diario Oficial de la Federación el 30 de diciembre de 2013, la Cuenta Pública que se presenta por el periodo comprendido entre el 01 de enero al 30 de septiembre del 2019, obedece a la estructura y contenidos establecidos en los ordenamientos antes señalados.

Los documentos que dan origen a la elaboración de la Cuenta Pública, lo constituyen la Ley de Ingresos y el Artículo Primero y Cuarto del Presupuesto de Egresos del Gobierno del Estado de Morelos autorizado mediante periódico número Cinco Mil Seiscientos Ochenta y Tres y Decreto Sesenta y Seis, ambos para el Ejercicio Fiscal 2019, aprobados por la Quincuagésima Cuarta Legislatura del Estado Libre y Soberano de Morelos en ejercicio de las facultades conferidas en el artículo 40 fracción II de la Constitución Política del Estado Libre y Soberano de Morelos, y publicados en el Periódico Oficial "Tierra y Libertad" número 5687 de fecha 20 de marzo del 2019, con el siguiente contenido:

#### **I. Información contable**

- a) Estado de Actividades.
- b) Estado de Situación Financiera.
- c) Estado de Situación Financiera Detallado-LDF.
- d) Estado de Cambios en la Situación Financiera.
- e) Estado Analítico del Activo.
- f) Estado Analítico de la Deuda y Otros Pasivos.
- g) Informe Analítico de la Deuda Pública y Otros Pasivos-LDF.
- h) Informe Analítico de Obligaciones diferentes de Financiamientos
- i) Estado de Variación en la Hacienda Pública.
- j) Estado de Flujos de Efectivo.
- k) Informe de Pasivos Contingentes.
- l) Notas a los Estados Financieros.

#### **II. Información Presupuestaria**

- a) Balance Presupuestario-LDF.
- b) Estado Analítico de Ingresos.
- c) Estado Analítico de Ingresos Detallado-LDF
- d) Estado Analítico del Ejercicio del Presupuesto de Egresos
  - Clasificación por Objeto del Gasto.

- Clasificación por Objeto del Gasto-LDF.
  - Clasificación Administrativa.
  - Clasificación Administrativa-LDF.
  - Clasificación Funcional.
  - Clasificación Funcional-LDF.
  - Clasificación de Servicios Personales por Categoría.
  - Clasificación Económica.
- e) Endeudamiento Neto.
- f) Intereses de la Deuda.
- g) Flujo de fondos que resuma todas las operaciones (Formato libre).

**III. Información programática**

- a) Gasto por Categoría Programática.
- b) Indicadores de Postura Fiscal.
- c) Programas y Proyectos de Inversión.
- d) Indicadores de Resultados (Formato libre)

**IV. Anexos.**

- a) Relación de Bienes Muebles.
- b) Relación de Bienes Inmuebles.
- c) Relación de Cuentas Bancarias Productivas Específicas.
- d) Relación de Esquemas Bursátiles y Coberturas Financieras. (Formato libre)

En la Cuenta Pública y sus anexos, se presenta información detallada para facilitar el análisis y evaluación de las cifras que la integran, así como el cumplimiento a los objetivos contenidos en los programas, en apego al Presupuesto de Egresos para el ejercicio fiscal 2019. Por lo antes expuesto, se somete al Honorable Congreso del Estado, la Cuenta Pública correspondiente al periodo enero – junio del ejercicio fiscal 2019, para su examen y revisión respectiva.

**Arq. Flor Dessiré León Hernández**  
**Titular del Instituto de la Mujer**  
**para el Estado de Morelos**



# Información Contable

CUENTA PÚBLICA  
INSTITUTO DE LA MUJER PARA EL ESTADO DE  
MORELOS  
ENERO - SEPTIEMBRE

2019





Concepto	2019	2018	Concepto	2019	2018
<b>INGRESOS Y OTROS BENEFICIOS</b>			<b>GASTOS Y OTRAS PÉRDIDAS</b>		
<i>Ingresos de la Gestión</i>			<i>Gastos de Funcionamiento</i>	<b>11,428,700</b>	<b>22,190,969</b>
Impuestos	-	-	Servicios Personales	5,011,040	8,072,415
Cuotas y Aportaciones de Seguridad Social	-	-	Materiales y Suministros	457,377	787,520
Contribuciones de Mejoras	-	-	Servicios Generales	5,960,283	13,331,034
Derechos	-	-	<b>Transferencias, Asignaciones, Subsidios y Otras Ayudas</b>	<b>193,443</b>	<b>188,753</b>
Productos	-	-	Transferencias Internas y Asignaciones al Sector Público	-	-
Aprovechamientos	-	-	Transferencias al Resto del Sector Público	-	-
Ingresos por Venta de Bienes y Prestación de Servicios	-	-	Subsidios y Subvenciones	-	-
<b>Participaciones, Aportaciones, Convenios, Incentivos Derivados de la Colaboración Fiscal, Fondos Distintos de Aportaciones, Transferencias, Asignaciones, Subsidios y Subvenciones, y Pensiones y Jubilaciones</b>	<b>23,910,976</b>	<b>24,644,752</b>	Ayudas Sociales	-	-
Participaciones, Aportaciones, Convenios, Incentivos Derivados de la Colaboración Fiscal y Fondos Distintos de Aportaciones	3,267,913	12,731,533	Pensiones y Jubilaciones	193,443	188,753
Transferencias, Asignaciones, Subsidios y Subvenciones, y Pensiones y Jubilaciones	20,643,063	11,913,219	Transferencias a Fideicomisos, Mandatos y Contratos Análogos	-	-
<b>Otros Ingresos y Beneficios</b>			Transferencias a la Seguridad Social	-	-
Ingresos Financieros	-	-	Donativos	-	-
Incremento por Variación de Inventarios	-	-	Transferencias al Exterior	-	-
Disminución del Exceso de Estimaciones por Pérdida o Deterioro u Obsolescencia	-	-	<b>Participaciones y Aportaciones</b>		
Disminución del Exceso de Provisiones	-	-	Participaciones	-	-
Otros Ingresos y Beneficios Varios	-	-	Aportaciones	-	-
<b>Total de Ingresos y Otros Beneficios</b>	<b>23,910,976</b>	<b>24,644,752</b>	Convenios	-	-
			<b>Intereses, Comisiones y Otros Gastos de la Deuda Pública</b>		
			Intereses de la Deuda Pública	-	-
			Comisiones de la Deuda Pública	-	-
			Gastos de la Deuda Pública	-	-
			Costo por Coberturas	-	-
			Apoyos Financieros	-	-
			<b>Otros Gastos y Pérdidas Extraordinarias</b>		<b>638,918</b>
			Estimaciones, Depreciaciones, Deterioros, Obsolescencia y Amortizaciones	-	638,918
			Provisiones	-	-
			Disminución de Inventarios	-	-
			Aumento por Insuficiencia de Estimaciones por Pérdida o Deterioro u Obsolescencia	-	-
			Aumento por Insuficiencia de Provisiones	-	-
			Otros Gastos	-	-
			<b>Inversión Pública</b>		
			Inversión Pública no Capitalizable	-	-
			<b>Total de Gastos y Otras Pérdidas</b>	<b>11,622,143</b>	<b>23,018,640</b>
			<b>Resultados del Ejercicio (Ahorro/Desahorro)</b>	<b>12,288,833</b>	<b>1,626,112</b>

Bajo protesta de decir verdad declaramos que los Estados Financieros y sus Notas son razonablemente correctos y responsabilidad del emisor.

CONCEPTO	Año		CONCEPTO	Año	
	2019	2018		2019	2018
<b>ACTIVO</b>			<b>PASIVO</b>		
<b>Activo Circulante</b>			<b>Pasivo Circulante</b>		
Efectivo y Equivalentes	12,939,577	2,600,530	Cuentas por Pagar a Corto Plazo	357,699	2,100,687
Derechos a Recibir Efectivo o Equivalentes	1,296,235	1,789,370	Documentos por Pagar a Corto Plazo	-	-
Derechos a Recibir Bienes o Servicios	104,200	104,200	Porción a Corto Plazo de la Deuda Pública a Largo Plazo	-	-
Inventarios	-	-	Títulos y Valores a Corto Plazo	-	-
Almacenes	-	-	Pasivos Diferidos a Corto Plazo	-	-
Estimación por Pérdida o Deterioro de Activos Circulantes	-	-	Fondos y Bienes de Terceros en Garantía y/o Administración a Corto Plazo	2,969	65,806
Otros Activos Circulantes	-	-	Provisiones a Corto Plazo	-	-
<b>Total de Activos Circulantes</b>	<b>14,340,012</b>	<b>4,494,100</b>	Otros Pasivos a Corto Plazo	-	-
			<b>Total de Pasivos Circulantes</b>	<b>360,668</b>	<b>2,166,493</b>
<b>Activo No Circulante</b>			<b>Pasivo No Circulante</b>		
Inversiones Financieras a Largo Plazo	-	-	Cuentas por Pagar a Largo Plazo	-	-
Derechos a Recibir Efectivo o Equivalentes a Largo Plazo	-	-	Documentos por Pagar a Largo Plazo	-	-
Bienes Inmuebles, Infraestructura y Construcciones en Proceso	-	-	Deuda Pública a Largo Plazo	-	-
Bienes Muebles	11,295,474	11,295,473	Pasivos Diferidos a Largo Plazo	-	-
Activos Intangibles	231,224	229,475	Fondos y Bienes de Terceros en Garantía y/o en Administración a Largo Plazo	-	-
Depreciación, Deterioro y Amortización Acumulada de Bienes	(8,946,985)	(8,946,985)	Provisiones a Largo Plazo	-	-
Activos Diferidos	-	-	<b>Total de Pasivos No Circulantes</b>	<b>-</b>	<b>-</b>
Estimación por Pérdida o Deterioro de Activos no Circulantes	-	-	<b>Total del Pasivo</b>	<b>360,668</b>	<b>2,166,493</b>
Otros Activos no Circulantes	-	-	<b>HACIENDA PÚBLICA / PATRIMONIO</b>		
<b>Total de Activos No Circulantes</b>	<b>2,579,713</b>	<b>2,577,963</b>	<b>Hacienda Pública / Patrimonio Contribuido</b>		
<b>Total del Activo</b>	<b>16,919,725</b>	<b>7,072,063</b>	Aportaciones	-	-
			Donaciones de Capital	-	-
			Actualización de la Hacienda Pública / Patrimonio	-	-
			<b>Hacienda Pública / Patrimonio Generado</b>	<b>16,559,057</b>	<b>4,905,570</b>
			Resultados del Ejercicio (Ahorro / Desahorro)	12,288,833	1,626,112
			Resultados de Ejercicios Anteriores	6,560,322	5,569,556
			Revalúos	(2,290,098)	(2,290,098)
			Reservas	-	-
			Rectificaciones de Resultados de Ejercicios Anteriores	-	-
			<b>Exceso o Insuficiencia en la Actualización de la Hacienda Pública / Patrimonio</b>	<b>-</b>	<b>-</b>
			Resultado por Posición Monetaria	-	-
			Resultado por Tenencia de Activos no Monetarios	-	-
			<b>Total Hacienda Pública / Patrimonio</b>	<b>16,559,057</b>	<b>4,905,570</b>
			<b>Total del Pasivo y Hacienda Pública / Patrimonio</b>	<b>16,919,725</b>	<b>7,072,063</b>

Bajo protesta de decir verdad declaramos que los Estados Financieros y sus Notas son razonablemente correctos y responsabilidad del emisor.

CONCEPTO	30 de septiembre 2019	31 de diciembre 2018	CONCEPTO	30 de septiembre 2019	31 de diciembre 2018
<b>ACTIVO</b>			<b>PASIVO</b>		
<b>Activo Circulante</b>			<b>Pasivo Circulante</b>		
Efectivo y Equivalentes	12,939,577	2,600,530	Cuentas por Pagar a Corto Plazo	357,699	2,100,687
Efectivo	20,000	2,600,530	Servicios Personales por Pagar a Corto Plazo	100,210	1,017,985
Bancos/Tesorería	12,919,577	-	Proveedores por Pagar a Corto Plazo	(108,170)	465,148
Bancos/Dependencias y Otros	-	-	Contratistas por Obras Públicas por Pagar a Corto Plazo	-	-
Inversiones Temporales (Hasta 3 meses)	-	-	Participaciones y Aportaciones por Pagar a Corto Plazo	-	-
Fondos con Afectación Específica	-	-	Transferencias Otorgadas por Pagar a Corto Plazo	-	-
Depósitos de Fondos de Terceros en Garantía y/o Admón.	-	-	Int., Comisiones y Otros Gastos de la Deuda Púb. por Pagar a Corto Plazo	-	-
Otros Efectivos y Equivalentes	-	-	Retenciones y Contribuciones por Pagar a Corto Plazo	302,776	617,438
			Devoluciones de la Ley de Ingresos por Pagar a Corto Plazo	-	-
Derechos a Recibir Efectivo o Equivalentes	1,296,235	1,789,370	Otras Cuentas por Pagar a Corto Plazo	62,883	116
Inversiones Financieras de Corto Plazo	-	-			
Cuentas por Cobrar a Corto Plazo	1,282,338	1,770,950	Documentos por Pagar a Corto Plazo	-	-
Deudores Diversos por Cobrar a Corto Plazo	13,288	18,420	Documentos Comerciales por Pagar a Corto Plazo	-	-
Ingresos por Recuperar a Corto Plazo	609	-	Documentos con Contratistas por Obras Púb. por Pagar a Corto Plazo	-	-
Deudores por Anticipos de la Tesorería a Corto Plazo	-	-	Otros Documentos por Pagar a Corto Plazo	-	-
Préstamos Otorgados a Corto Plazo	-	-			
Otros Derechos a Recibir Efectivo o Equiv. a Corto Plazo	-	-	Porción a Corto Plazo de la Deuda Pública a Largo Plazo	-	-
			Porción a Corto Plazo de la Deuda Pública	-	-
Derechos a Recibir Bienes o Servicios	104,200	104,200	Porción a Corto Plazo de Arrendamiento Financiero	-	-
Ant. a Proveedores por Adq. de Bienes y Prest. de Serv. a Corto Plazo	-	104,200			
Ant. a Proveedores por Adq. de Bienes Inm. y Muebles a Corto Plazo	-	-	Títulos y Valores a Corto Plazo	-	-
Ant. a Proveedores por Adq. de Bienes Intangibles a Corto Plazo	-	-			
Anticipo a Contratistas por Obras Públicas a Corto Plazo	-	-	Pasivos Diferidos a Corto Plazo	-	-
Otros Derechos a Recibir Bienes o Servicios a Corto Plazo	104,200	-	Ingresos Cobrados por Adelantado a Corto Plazo	-	-
			Intereses Cobrados por Adelantado a Corto Plazo	-	-
Inventarios	-	-	Otros Pasivos Diferidos a Corto Plazo	-	-
Inventario de Mercancías para Venta	-	-			
Inventario de Mercancías Terminadas	-	-	Fondos y Bienes de Terceros en Garantía y/o Admón. a C. P.	2,969	65,806
Inventario de Mercancías en Proceso de Elaboración	-	-	Fondos en Garantía a Corto Plazo	-	65,806
Inventario de Materias Primas, Mat. y Suministros para Producción	-	-	Fondos en Administración a Corto Plazo	2,969	-
Bienes en Tránsito	-	-	Fondos Contingentes a Corto Plazo	-	-
			Fondos de Fideicomisos, Mandatos y Contratos Análogos a Corto Plazo	-	-
Almacenes	-	-	Otros Fondos de Terceros en Garantía y/o Administración a Corto Plazo	-	-
			Valores y Bienes en Garantía a Corto Plazo	-	-
Estimación por Pérdida o Deterioro de Activos Circulantes	-	-			
Est. para Ctas. Incobrables por Derechos a Recibir Efectivo o Equiv.	-	-	Provisiones a Corto Plazo	-	-
Estimación por Deterioro de Inventarios	-	-	Provisión para Demandas y Juicios a Corto Plazo	-	-
			Provisión para Contingencias a Corto Plazo	-	-
Otros Activos Circulantes	-	-	Otras Provisiones a Corto Plazo	-	-
Valores en Garantía	-	-			
Bienes en Garantía (excluye depósitos de fondos)	-	-	Otros Pasivos a Corto Plazo	-	-
Bienes Deriv. de Embargos, Decom., Aseguramientos y Dación en Pago	-	-	Ingresos por Clasificar	-	-
Adquisición con Fondos de Terceros	-	-	Recaudación por Participar	-	-
			Otros Pasivos Circulantes	-	-
<b>Total de Activos Circulantes</b>	<b>14,340,012</b>	<b>4,494,100</b>	<b>Total de Pasivos Circulantes</b>	<b>360,668</b>	<b>2,166,493</b>

CONCEPTO	30 de septiembre 2019	31 de diciembre 2018	CONCEPTO	30 de septiembre 2019	31 de diciembre 2018
<b>Activo No Circulante</b>			<b>Pasivo No Circulante</b>		
Inversiones Financieras a Largo Plazo	-	-	Cuentas por Pagar a Largo Plazo	-	-
Derechos a Recibir Efectivo o Equivalentes a Largo Plazo	-	-	Documentos por Pagar a Largo Plazo	-	-
Bienes Inmuebles, Infraestructura y Const. en Proceso	-	-	Deuda Pública a Largo Plazo	-	-
Bienes Muebles	11,295,474	11,295,473	Pasivos Diferidos a Largo Plazo	-	-
Activos Intangibles	231,224	229,475	Fdos. y Bienes de Terceros en Garantía y/o en Admón. a L.P.	-	-
Depreciación, Deterioro y Amortización Acumulada de Bienes	(8,946,985)	(8,946,985)	Provisiones a Largo Plazo	-	-
Activos Diferidos	-	-	<b>Total de Pasivos No Circulantes</b>	-	-
Estimación por Pérdida o Deterioro de Activos no Circulantes	-	-	<b>Total del Pasivo</b>	<b>360,668</b>	<b>2,166,493</b>
Otros Activos no Circulantes	-	-			
<b>Total de Activos No Circulantes</b>	<b>2,579,713</b>	<b>2,577,963</b>	<b>HACIENDA PÚBLICA / PATRIMONIO</b>		
<b>Total del Activo</b>	<b>16,919,725</b>	<b>7,072,063</b>	<b>Hacienda Pública / Patrimonio Contribuido</b>		
			Aportaciones	-	-
			Donaciones de Capital	-	-
			Actualización de la Hacienda Pública / Patrimonio	-	-
			<b>Hacienda Pública / Patrimonio Generado</b>	<b>16,559,057</b>	<b>4,905,570</b>
			Resultados del Ejercicio (Ahorro / Desahorro)	12,288,833	1,626,112
			Resultados de Ejercicios Anteriores	6,560,322	5,569,556
			Revalúos	(2,290,098)	(2,290,098)
			Reservas	-	-
			Rectificaciones de Resultados de Ejercicios Anteriores	-	-
			<b>Exceso o Insuficiencia en la Actualización de la Hacienda Pública / Patrimonio</b>	-	-
			Resultado por Posición Monetaria	-	-
			Resultado por Tenencia de Activos no Monetarios	-	-
			<b>Total Hacienda Pública / Patrimonio</b>	<b>16,559,057</b>	<b>4,905,570</b>
			<b>Total del Pasivo y Hacienda Pública / Patrimonio</b>	<b>16,919,725</b>	<b>7,072,063</b>

Bajo protesta de decir verdad declaramos que los Estados Financieros y sus Notas son razonablemente correctos y responsabilidad del emisor.

Concepto	Origen	Aplicación	Concepto	Origen	Aplicación
<b>ACTIVO</b>		<b>10,340,797</b>	<b>PASIVO</b>		<b>1,805,825</b>
<b>Activo Circulante</b>	<b>493,135</b>	<b>10,339,047</b>	<b>Pasivo Circulante</b>		<b>1,805,825</b>
Efectivo y Equivalentes	-	10,339,047	Cuentas por Pagar a Corto Plazo		1,742,988
Derechos a Recibir Efectivo o Equivalentes	493,135	-	Documentos por Pagar a Corto Plazo		-
Derechos a Recibir Bienes o Servicios	-	-	Porción a Corto Plazo de la Deuda Pública a Largo Plazo		-
Inventarios	-	-	Títulos y Valores a Corto Plazo		-
Almacenes	-	-	Pasivos Diferidos a Corto Plazo		-
Estimación por Pérdida o Deterioro de Activos Circulantes	-	-	Fdos. y Bienes de Terceros en Garantía y/o Admón. a C. P.		62,837
Otros Activos Circulantes	-	-	Provisiones a Corto Plazo		-
<b>Activo No Circulante</b>	<b>-</b>	<b>1,750</b>	Otros Pasivos a Corto Plazo		-
Inversiones Financieras a Largo Plazo	-	-	<b>Pasivo No Circulante</b>		-
Derechos a Recibir Efectivo o Equivalentes a Largo Plazo	-	-	Cuentas por Pagar a Largo Plazo		-
Bienes Inmuebles, Infraestructura y Constr. en Proceso	-	-	Documentos por Pagar a Largo Plazo		-
Bienes Muebles	-	1	Deuda Pública a Largo Plazo		-
Activos Intangibles	-	1,749	Pasivos Diferidos a Largo Plazo		-
Depreciación, Deterioro y Amort. Acumulada de Bienes	-	-	Fdos. y Bienes de Terceros en Garantía y/o Admón. a L. P.		-
Activos Diferidos	-	-	Provisiones a Largo Plazo		-
Est. por Pérdida o Deterioro de Activos no Circulantes	-	-	<b>HACIENDA PÚBLICA / PATRIMONIO</b>	<b>11,653,487</b>	-
Otros Activos no Circulantes	-	-	<i>Hacienda Pública / Patrimonio Contribuido</i>		-
			Aportaciones		-
			Donaciones de Capital		-
			Actualización de la Hacienda Pública / Patrimonio		-
			<b>Hacienda Pública / Patrimonio Generado</b>	<b>11,653,487</b>	-
			Resultados del Ejercicio (Ahorro / Desahorro)	10,662,721	-
			Resultados de Ejercicios Anteriores	990,766	-
			Revalúos	-	-
			Reservas	-	-
			Rectificaciones de Resultados de Ejercicios Anteriores	-	-
			<b>Exceso o Insuficiencia en la Actualización de la Hacienda Pública / Patrimonio</b>		-
			Resultado por Posición Monetaria		-
			Resultado por Tenencia de Activos no Monetarios		-

Bajo protesta de decir verdad declaramos que los Estados Financieros y sus Notas son razonablemente correctos y responsabilidad del emisor.

**INSTITUTO DE LA MUJER PARA EL ESTADO DE MORELOS**  
Estado Analítico del Activo  
Del 1 de enero al 30 de septiembre de 2019  
(Pesos)



Concepto	1 Saldo Inicial	2 Cargos del Periodo	3 Abonos del Periodo	Saldo Final 4 = (1 + 2 - 3)	Variación del Periodo (4 - 1)
<b>ACTIVO</b>	<b>7,072,063</b>	<b>49,025,005</b>	<b>39,177,343</b>	<b>16,919,725</b>	<b>9,847,662</b>
<i>Activo Circulante</i>	<b>4,494,100</b>	<b>49,023,255</b>	<b>39,177,343</b>	<b>14,340,012</b>	<b>9,845,912</b>
Efectivo y Equivalentes	2,600,530	25,031,209	14,692,162	12,939,577	10,339,047
Derechos a Recibir Efectivo o Equivalentes	1,789,370	23,992,046	24,485,181	1,296,235	(493,135)
Derechos a Recibir Bienes o Servicios	104,200	-	-	104,200	-
Inventarios	-	-	-	-	-
Almacenes	-	-	-	-	-
Estimación por Pérdida o Deterioro de Activos Circulantes	-	-	-	-	-
Otros Activos Circulantes	-	-	-	-	-
<b>Activo No Circulante</b>	<b>2,577,963</b>	<b>1,750</b>	-	<b>2,579,713</b>	<b>1,750</b>
Inversiones Financieras a Largo Plazo	-	-	-	-	-
Derechos a Recibir Efectivo o Equivalentes a Largo Plazo	-	-	-	-	-
Bienes Inmuebles, Infraestructura y Constr. en Proceso	-	-	-	-	-
Bienes Muebles	11,295,473	1	-	11,295,474	1
Activos Intangibles	229,475	1,749	-	231,224	1,749
Depreciación, Deterioro y Amort. Acumulada de Bienes	(8,946,985)	-	-	(8,946,985)	-
Activos Diferidos	-	-	-	-	-
Est. por Pérdida o Deterioro de Activos no Circulantes	-	-	-	-	-
Otros Activos no Circulantes	-	-	-	-	-

Bajo protesta de decir verdad declaramos que los Estados Financieros y sus Notas son razonablemente correctos y responsabilidad del emisor.

Denominación de las Deudas	Moneda de Contratación	Institución o País Acreedor	Saldo Inicial del Periodo	Saldo Final del Periodo
<b>DEUDA PÚBLICA</b>				
<b>Corto Plazo</b>				
<b>Deuda Interna</b>	Pesos		-	-
Instituciones de Crédito			-	-
Títulos y Valores			-	-
Arrendamientos Financieros			-	-
<b>Deuda Externa</b>	Pesos		-	-
Organismos Financieros Internacionales			-	-
Deuda Bilateral			-	-
Títulos y Valores			-	-
Arrendamientos Financieros			-	-
<i>Subtotal a Corto Plazo</i>			-	-
<b>Largo Plazo</b>				
<b>Deuda Interna</b>	Pesos		-	-
Instituciones de Crédito			-	-
Títulos y Valores			-	-
Arrendamientos Financieros			-	-
<b>Deuda Externa</b>	Pesos		-	-
Organismos Financieros Internacionales			-	-
Deuda Bilateral			-	-
Títulos y Valores			-	-
Arrendamientos Financieros			-	-
<i>Subtotal a Largo Plazo</i>			-	-
<b>Otros Pasivos</b>			2,166,493	360,668
<b>Total Deuda y Otros Pasivos</b>			<b>2,166,493</b>	<b>360,668</b>

Bajo protesta de decir verdad declaramos que los Estados Financieros y sus Notas son razonablemente correctos y responsabilidad del emisor.



Denominación de la Deuda Pública y Otros Pasivos	Saldo al 31 de Diciembre de 2018	Disposiciones del Periodo	Amortizaciones del Periodo	Revaluaciones, Reclasificaciones y Otros Ajustes	Saldo Final del Periodo	Pago de Intereses del Periodo	Pago de Comisiones y demás costos asociados durante el Periodo
<b>Deuda Pública</b>	-	-	-	-	-	-	-
<b>Corto Plazo</b>	-	-	-	-	-	-	-
Instituciones de Crédito	-	-	-	-	-	-	-
Títulos y Valores	-	-	-	-	-	-	-
Arrendamientos Financieros	-	-	-	-	-	-	-
<b>Largo Plazo</b>	-	-	-	-	-	-	-
Instituciones de Crédito	-	-	-	-	-	-	-
Títulos y Valores	-	-	-	-	-	-	-
Arrendamientos Financieros	-	-	-	-	-	-	-
<b>Otros Pasivos</b>	<b>2,166,493</b>	-	-	-	<b>360,668</b>	-	-
<b>Total de la Deuda Pública y Otros Pasivos</b>	<b>2,166,493</b>	-	-	-	<b>360,668</b>	-	-
<b>Deuda Contingente<sup>1</sup> (Informativo)</b>							
Deuda Contingente 1	-	-	-	-	-	-	-
Deuda Contingente 2	-	-	-	-	-	-	-
Deuda Contingente xx	-	-	-	-	-	-	-
<b>Valor de Instrumentos Bono Cupón Cero<sup>2</sup></b>							
Instrumento Bono Cupón Cero 1	-	-	-	-	-	-	-
Instrumento Bono Cupón Cero 2	-	-	-	-	-	-	-
Instrumento Bono Cupón Cero 3	-	-	-	-	-	-	-

1 Se refiere a cualquier Financiamiento sin fuente o garantía de pago definida, que sea asumida de manera solidaria o subsidiaria por las Entidades Federativas con sus Municipios, organismos descentralizados y empresas de participación estatal mayoritaria y fideicomisos, locales o municipales, y por los Municipios con sus respectivos organismos descentralizados y empresas de participación municipal mayoritaria.

2 Se refiere al valor del Bono Cupón Cero que respalda el pago de los créditos asociados al mismo (Activo).

Obligaciones a Corto Plazo	Monto Contratado	Plazo Pactado	Tasa de Interés	Comisiones y Costos Relacionados	Tasa Efectiva
<b>Obligaciones a Corto Plazo (Informativo)</b>					
Crédito 1	-	-	-	-	-
Crédito 2	-	-	-	-	-
Crédito xx	-	-	-	-	-

Bajo protesta de decir verdad declaramos que los Estados Financieros y sus Notas son razonablemente correctos y responsabilidad del emisor.

Denominación de las Obligaciones Diferentes de Financiamiento	Fecha del Contrato	Fecha de inicio de operación del proyecto	Fecha de vencimiento	Monto de la inversión pactado	Plazo pactado	Monto promedio mensual del pago de la contraprestación	Monto promedio mensual del pago de la contraprestación correspondiente al pago de inversión	Monto pagado de la inversión al 30 de septiembre de 2019	Monto pagado de la inversión actualizado al 30 de septiembre de 2019	Saldo pendiente por pagar de la inversión al 30 de septiembre de 2019
<b>Asociaciones Público Privadas (APP's)</b>				-		-	-	-	-	-
APP 1				-		-	-	-	-	-
APP 2				-		-	-	-	-	-
APP 3				-		-	-	-	-	-
APP xx				-		-	-	-	-	-
<b>Otros Instrumentos</b>				-		-	-	-	-	-
Otro Instrumento 1				-		-	-	-	-	-
Otro Instrumento 2				-		-	-	-	-	-
Otro Instrumento 3				-		-	-	-	-	-
Otro Instrumento xx				-		-	-	-	-	-
<b>Total de Obligaciones Diferentes de Financiamiento</b>				-		-	-	-	-	-

NO APLICA

Bajo protesta de decir verdad declaramos que los Estados Financieros y sus Notas son razonablemente correctos y responsabilidad del emisor.

Concepto	Hacienda Pública/Patrimonio Contribuido	Hacienda Pública/Patrimonio Generado de Ejercicios Anteriores	Hacienda Pública/Patrimonio Generado del Ejercicio	Exceso o Insuficiencia en la Actualización de la Hacienda Pública / Patrimonio	TOTAL
<b>Hacienda Pública / Patrimonio Contribuido Neto de 2018</b>	-	-	-	-	-
<i>Aportaciones</i>	-	-	-	-	-
<i>Donaciones de Capital</i>	-	-	-	-	-
<i>Actualización de la Hacienda Pública / Patrimonio</i>	-	-	-	-	-
<b>Hacienda Pública / Patrimonio Generado Neto de 2018</b>	-	3,279,458	1,626,112	-	4,905,570
<i>Resultados del Ejercicio (Ahorro / Desahorro)</i>	-	-	1,626,112	-	1,626,112
<i>Resultados de Ejercicios Anteriores</i>	-	5,569,556	-	-	5,569,556
<i>Revalúos</i>	-	(2,290,098)	-	-	(2,290,098)
<i>Reservas</i>	-	-	-	-	-
<i>Rectificaciones de Resultados de Ejercicios Anteriores</i>	-	-	-	-	-
<b>Exceso o Insuficiencia en la Actualización de la Hacienda Pública / Patrimonio Neto de 2018</b>	-	-	-	-	-
<i>Resultado por Posición Monetaria</i>	-	-	-	-	-
<i>Resultado por Tenencia de Activos no Monetarios</i>	-	-	-	-	-
<b>Hacienda Pública / Patrimonio Neto Final de 2018</b>	-	3,279,458	1,626,112	-	4,905,570
<b>Cambios en la Hacienda Pública / Patrimonio Contribuido Neto de 2019</b>	-	-	-	-	-
<i>Aportaciones</i>	-	-	-	-	-
<i>Donaciones de Capital</i>	-	-	-	-	-
<i>Actualización de la Hacienda Pública / Patrimonio</i>	-	-	-	-	-
<b>Variaciones de la Hacienda Pública / Patrimonio Generado Neto de 2019</b>	-	990,766	10,662,721	-	11,653,487
<i>Resultados del Ejercicio (Ahorro / Desahorro)</i>	-	-	12,288,833	-	12,288,833
<i>Resultados de Ejercicios Anteriores</i>	-	990,766	(1,626,112)	-	(635,346)
<i>Revalúos</i>	-	-	-	-	-
<i>Reservas</i>	-	-	-	-	-
<i>Rectificaciones de Resultados de Ejercicios Anteriores</i>	-	-	-	-	-
<b>Cambios en el Exceso o Insuficiencia en la Actualización de la Hacienda Pública / Patrimonio Neto de 2019</b>	-	-	-	-	-
<i>Resultado por Posición Monetaria</i>	-	-	-	-	-
<i>Resultado por Tenencia de Activos no Monetarios</i>	-	-	-	-	-
<b>Hacienda Pública / Patrimonio Neto Final de 2019</b>	-	4,270,224	12,288,833	-	16,559,057

Bajo protesta de decir verdad declaramos que los Estados Financieros y sus Notas son razonablemente correctos y responsabilidad del emisor.

Concepto	2019	2018	Concepto	2019	2018
<b>Flujos de Efectivo de las Actividades de Operación</b>					
<i>Origen</i>			<i>Origen</i>		
Impuestos	23,910,976	24,644,752	Bienes Inmuebles, Infraestructura y Construcciones en Proceso	-	-
Cuotas y Aportaciones de Seguridad Social	-	-	Bienes Muebles	-	-
Contribuciones de Mejoras	-	-	Otros Orígenes de Inversión	-	-
Derechos	-	-	<i>Aplicación</i>	1,949,786	1,136,650
Productos	-	-	Bienes Inmuebles, Infraestructura y Construcciones en Proceso	-	-
Aprovechamientos	-	-	Bienes Muebles	-	28,181
Ingresos por Venta de Bienes y Prestación de Servicios	3,267,913	12,731,533	Otras Aplicaciones de Inversión	1,949,786	1,108,469
Participaciones, Aportaciones, Convenios, Incentivos Derivados de la Colaboración Fiscal y Fondos Distintos de Aportaciones			<b>Flujos Netos de Efectivo por Actividades de Inversión</b>	<b>(1,949,786)</b>	<b>(1,136,650)</b>
Transferencias, Asignaciones, Subsidios y Subvenciones, y Pensiones y Jubilaciones	20,643,063	11,913,219	<b>Flujo de Efectivo de las Actividades de Financiamiento</b>		
Otros Orígenes de Operación	-	-	<i>Origen</i>		
<i>Aplicación</i>	11,622,143	23,018,640	Endeudamiento Neto	-	-
Servicios Personales	5,011,040	8,072,415	Interno	-	-
Materiales y Suministros	457,377	787,520	Externo	-	-
Servicios Generales	5,960,283	13,331,034	Otros Orígenes de Financiamiento	-	-
Transf. Internas y Asignaciones al Sector Público	-	-	<i>Aplicación</i>		
Transferencias al resto del Sector Público	-	-	Servicios de la Deuda	-	-
Subsidios y Subvenciones	-	-	Interno	-	-
Ayudas Sociales	-	-	Externo	-	-
Pensiones y Jubilaciones	193,443	188,753	Otras Aplicaciones de Financiamiento	-	-
Transf. a Fideicomisos, Mandatos y Contratos Análogos	-	-	<b>Flujos Netos de Efectivo por Actividades de Financiamiento</b>		
Transferencias a la Seguridad Social	-	-	<i>Incremento/Disminución Neta en el Efectivo y Equivalentes al Efectivo</i>	10,339,047	489,462
Donativos	-	-	Efectivo al Inicio del Ejercicio	2,600,530	2,111,068
Transferencias al Exterior	-	-	Efectivo y Equivalentes al Efectivo al Final del Ejercicio	12,939,577	2,600,530
Participaciones	-	-			
Aportaciones	-	-			
Convenios	-	-			
Otras Aplicaciones de Operación	-	638,918			
<b>Flujos Netos de Efectivo por Actividades de Operación</b>	<b>12,288,833</b>	<b>1,626,112</b>			

Bajo protesta de decir verdad declaramos que los Estados Financieros y sus Notas son razonablemente correctos y responsabilidad del emisor.



**CUENTA PUBLICA  
DEL 01 DE ENERO AL 30 DE SEPTIEMBRE DEL 2019  
INSTITUTO DE LA MUJER PARA EL ESTADO DE MORELOS**

**INFORME DE PASIVOS CONTINGENTES:**

En cumplimiento a lo dispuesto por los artículos 46, fracción I, inciso d y 52 de la Ley General de Contabilidad Gubernamental, en relación con el Informe Sobre Pasivos Contingentes, se aclara que este Instituto de la Mujer para el Estado de Morelos al 30 de septiembre de 2019, no tiene pasivos contingentes que deriven de alguna obligación posible presente o futura, cuya existencia y/o realización sea incierta, y en consecuencia no le es aplicable el Informe sobre pasivos contingentes.

Dentro del pasivo no se encuentran otros que pudieran afectar las finanzas del Instituto de la Mujer para el estado de Morelos.

No obstante, a la situación anteriormente expuesta, se hace la pertinente aclaración que los pasivos manifestados en su información financiera, en todos los casos corresponden a obligaciones reales derivadas de la recepción a plena satisfacción de bienes y/o servicios debidamente devengados, o bien, corresponden a retenciones a favor de terceros, cuyo pago se encuentra pendiente al 30 de septiembre de 2019.

Lo anterior, de conformidad con lo establecido en el capítulo VII, numeral III, inciso g) del Manual de Contabilidad Gubernamental emitido por el CONAC, Consejo Nacional de Armonización Contable, donde se establece en términos generales que:

“Los pasivos contingentes son obligaciones que tienen su origen en hechos específicos e independientes del pasado que en el futuro pueden ocurrir o no y, de acuerdo con lo que acontezca, desaparecen o se convierten en pasivos reales, por ejemplo, juicios, garantías, avales, costos de planes de pensiones, jubilaciones, etc.”.

## **CONTENIDO NOTAS A LOS ESTADOS FINANCIEROS**

En atención y cumplimiento a los artículos 46 y 49 de la Ley General de Contabilidad Gubernamental, y demás disposiciones emitidas para tal efecto por el Consejo Nacional de Armonización Contable (CONAC) se presentan en este apartado las notas a los estados financieros del Instituto de la Mujer para el Estado de Morelos, correspondiente al **30 de septiembre de 2019**, con cifras validadas por el **SISTEMA SICGEM**, las cuales se integran bajo la siguiente clasificación:

- a). - Notas de Desglose
- b). - Notas de Memoria (cuentas de orden), y
- c). - Notas de Gestión Administrativa

### **1) NOTAS DE DESGLOSE.**

- 1.1. Notas al Estado de Situación Financiera.
- 1.2. Notas al Estado de Actividades.
- 1.3. Notas al Estados de Variación en la Hacienda Pública
- 1.4. Notas al Estado de Flujos de Efectivo.

### **2) NOTAS DE MEMORIA.**

- 2.1. Cuentas de Orden Contable y Presupuestaria

### **3) NOTAS DE GESTIÓN ADMINISTRATIVA.**

- 3.1. Introducción.
- 3.2. Panorama Económico y Financiero.
- 3.3. Autorización e Historia.
- 3.4. Organización y Objeto Social.
- 3.5. Bases de Preparación de los Estados Financieros.
- 3.6. Políticas de Contabilidad Significativas.
- 3.7. Posición en Moneda Extranjera y Protección por R. Cambiarios.
- 3.8. Reporte Analítico del Activo.
- 3.9. Fideicomisos, Mandatos y Análogos.
- 3.10. Reporte de Recaudación.
- 3.11. Información sobre la Deuda y Reporte Analítico de la Deuda.

- 3.12. Calificaciones Otorgadas.
- 3.13. Proceso de Mejora.
- 3.14. Información por Segmentos.
- 3.15. Eventos Posteriores al Cierre.
- 3.16. Partes Relacionadas.
- 3.17. Responsabilidad sobre la Presentación Razonable de la I.C.



1)

## NOTAS DESGLOSE

### 1.1. Notas al Estado de Situación Financiera

#### 1.1.1. Activo

#### 1.1.1.1. Efectivo y Equivalentes

#### 1.1.1.1.1. Efectivo

De conformidad con lo que establecen las Políticas para el manejo del Fondo Revolvente, se comprobó en su totalidad el saldo, quedando de la siguiente manera:

NOMBRE	MONTO	BANCO / CUENTA / CHEQUE INICIAL
C.P. Jonathan Salazar nieto	\$ 3,000.00	Banorte / 0546928679
Arq. Flor Dessiré León Hernández	\$ 10,000.00	Banorte / 0546928679
Psic. Claudia Areli Rivera Miranda	\$7,000.00	HSBC 4062851258
<b>Suma:</b>	<b>\$ 20,000.00</b>	

#### 1.1.1.1.2. Bancos

Se refleja el saldo en bancos debidamente conciliado de las Cuentas Bancarias que se tienen al cierre del periodo que se informa, mismo que se integra de la forma siguiente:

BANCO / CUENTA	MONTO	FUENTE DE FINANCIAMIENTO
Banorte 0546928679	\$ 3,572,068.47	Recurso Estatal para Gasto Ordinario del Instituto.
Banorte 0307571212	\$ 11,415.84	Recurso Federal (Convenio) Transversalidad Modalidad I 2017.
Banorte 0307571203	\$ 1,521.21	Recurso Federal (Convenio) Transversalidad Modalidad III 2017.
Banorte 0591571721	(-\$60.26)	Recurso Federal (Convenio) CDI 2018.
HSBC CTA 4062851258 PAIMEF 2019	\$ 1,392,392.04	Recurso federal
HSBC CTA 4062353081 PFTPG 2019	\$4,105,077.92	Recurso Federal (Convenio) Transversalidad Modalidad I 2019
HSBC CTA 4062353099 PFTPG 2019	\$1,213,712.34	Recurso Federal (Convenio) Transversalidad Modalidad III CDM 2019
HSBC CTA 4062852066 PROEQUIDAD 2019-1	\$2,623,449.86	Donativo
<b>Total, Efectivo y Equivalentes:</b>	<b>\$12,939,577.42</b>	

### 1.1.1.2. Derechos a Recibir Efectivo y Equivalentes

#### 1.1.1.2.1. Cuentas por Cobrar a Corto Plazo

Se refleja el saldo de cuentas por cobrar derivado de la ministración del recurso soportada a través del recibo número A107 y A111, registrado como activos circulantes al cierre del periodo que se informa, mismo que se integra de la forma siguiente:

MINISTRACIÓN Y/O APORTACIÓN	MONTO	DESCRIPCIÓN
Ministración Estatal (Ingreso Devengado)	\$1,282,337.66	Ingreso devengado correspondiente a Gastos de Funcionamiento (Servicios Personales, Transferencias Ayudas y Subsidios, Gastos Operativos del Instituto).
<b>Suma:</b>	<b>\$1,282,337.66</b>	

#### 1.1.1.2.2. Deudores Diversos y Gastos a Comprobar

Se refleja el saldo por concepto de gastos a comprobar derivado de erogaciones anticipadas del recurso, monto que quedan vigentes al cierre del periodo que se informa, mismo que se integra de la forma siguiente:

RESPONSABLE	MONTO	CONCEPTO
Flor Dessiré León Hernández	\$ 650.00	Gastos de Operación con afectación al Gasto Corriente, proveniente de Convenio Federales "Transversalidad I", PAIMEF y Gasto Operativo del IMM.
Guadalupe Juana Meza Varales	\$ 13,999.99	
Mirna Adilce Cordero Perulero	(\$ 699.60)	
Claudia Areli Rivera Miranda	\$ 10,676.22	
Cleotilde Pérez Pastrana	(\$0.10)	
María Teresa Erazo Mendieta	\$645.00	
Leticia Ortiz Pérez	(2.00)	
Rosita Arcelia Cruz Cruz	\$2,000.99	
Otros	\$ 608.94	
<b>Suma:</b>	<b>\$ 13,897.46</b>	
<b>Total, Derechos a Recibir Efectivo y Equivalentes:</b>	<b>\$ 1,296.235.12</b>	

### 1.1.1.3. Derechos a Recibir Bienes y Servicios

#### 1.1.1.3.1. Anticipo a Proveedores

Se refleja el saldo relativo al depósito en favor del Instituto de la Mujer, derivado de la garantía que se dejó por el inmueble que ocupó el refugio de Casa de la Mujer pendiente por recuperar, y el que ocupa el Instituto de la Mujer, al cierre del periodo que se informa, mismo que se integra de la forma siguiente:

NOMBRE	MONTO	SOPORTE DE GARANTÍA
Rafael Anguiano Aranda	\$ 30,000.00	Se trata de un depósito en garantía que realizó el Instituto, por el bien inmueble que ocupó en arrendamiento el Refugio Casa de la Mujer. La antigüedad del saldo según el Sistema Integral de Contabilidad Gubernamental del Estado de Morelos (SICGEM) es a partir del Ejercicio 2015.
María Teresa Sánchez Ramírez	\$ 74,200.00	Se trata de un depósito en garantía que realizó el Instituto a principios de año, por el bien inmueble que ocupa en arrendamiento actualmente.
<b>Suma:</b>	<b>\$ 104,200.00</b>	
<b>Total, Derechos a Recibir Bienes y Servicios:</b>	<b>\$ 104,200.00</b>	
<b>Total, Activo Circulante:</b>	<b>\$ 14,340,012.54</b>	

#### 1.1.1.4. Bienes Muebles, Inmuebles e Intangibles

Se refleja el saldo relativo a los Bienes Muebles e Intangibles que son parte del patrimonio que posee el Instituto de la Mujer, bienes que se registraron a su costo de adquisición, motivo por el que, el saldo que se presenta muestra el costo histórico de dichos activos, el cual al cierre del periodo que se informa, se integra de la forma siguiente:

ACTIVOS	SALDO	OBSERVACIONES
<b>BIENES MUEBLES:</b>		
Mobiliario y equipo de administración	\$ 5,587,688.47	Dentro de este saldo no se realizaron adquisiciones por este periodo.
Mobiliario y equipo educacional y recreativo	\$ 933,687.27	Dentro de este saldo no se realizaron adquisiciones por este periodo.
Equipo e instrumental médico y de laboratorio	\$ 68,856.11	Dentro de este saldo no se realizaron adquisiciones por este periodo.
Equipo de transporte	\$ 4,582,209.20	Dentro de este saldo no se realizaron adquisiciones por este periodo.
Maquinaria, otros equipos y herramientas	\$ 123,032.60	Dentro de este saldo no se realizaron adquisiciones por este periodo.
<b>Suma:</b>	<b>\$ 11,295,474.00</b>	
<b>INTANGIBLES:</b>		
Licencias	\$ 231,224.00	Dentro de este saldo no se realizaron adquisiciones por este periodo.
<b>Suma:</b>	<b>\$ 11,526,697.85</b>	
<b>Total, Bienes Muebles, Inmuebles e Intangibles:</b>	<b>\$ 11,526,697.85</b>	

#### 1.1.1.5. Depreciación, Deterioro y Amortización Acumulada de Bienes

Se refleja el saldo relativo a la depreciación acumulada que han sufrido los Bienes Muebles e Intangibles que posee el Instituto de la Mujer, para el cálculo de la depreciación se han utilizado como base, los parámetros de vida útil aprobados por el Consejo de Armonización Contable (CONAC), mismos que fueron publicados en el Diario Oficial de la Federación el 15 de agosto del año 2012, saldo que al cierre del periodo que se informa, se integra de la forma siguiente:

ACTIVOS	DEPRECIACIÓN		
	SALDO INICIAL	PERIODO	SALDO FINAL
<b>BIENES MUEBLES:</b>			
Mobiliario y equipo de Administración	\$ 3,908,583.78	0.00	\$3,908,583.78
Mobiliario y equipo educacional y recreativo	813,565.89	0.00	\$813,565.89
Equipo e instrumental médico y de laboratorio	45,859.49	0.00	\$45,859.49
Equipo de transporte	3,831,671.96	0.00	\$3,831,671.96
Maquinaria, otros equipos y herramientas	173,306.12	0.00	\$173,306.12
<b>Suma:</b>	<b>\$ 8,772,987.24</b>	<b>0.00</b>	<b>\$ 8,772,987.24</b>
<b>INTANGIBLES:</b>			
Licencias (Amortización Acum. Software)	\$ 173,998.00	0.00	\$173,998.00
<b>Sumas:</b>	<b>\$ 173,998.00</b>	<b>0.00</b>	<b>\$173,998.00</b>
<b>Sumas:</b>	<b>\$ 8,946,985.24</b>	<b>0.00</b>	<b>\$ 8,946,985.24</b>
<b>Total, Depreciación, Deterioro y Amortización Acumulada de Bienes:</b>	<b>\$ 8,946,985.00</b>		
<b>Total Activo No Circulante:</b>	<b>\$ 2,579,713.00</b>		
<b>Total Activo:</b>	<b>\$ 16,919,725.15</b>		

### 1.1.2. Pasivo

#### 1.1.2.1. Cuentas por Pagar a Corto Plazo

##### 1.1.2.1.1. Servicios Personales

En este rubro se registra el saldo de las obligaciones de pago del Instituto de la Mujer para el Estado de Morelos, dentro de los pasivos no se encuentran otros que pudieran afectar la Finanzas en un mediano o largo plazo y en la totalidad de su monto se encuentran registros pasivos circulantes, un saldo que se tienen registrado por las provisiones, relacionadas con seguridad social, Remuneraciones al personal y finiquitos, por concepto de indemnizaciones al personal, al 30 de septiembre del 2019, se integra de la forma siguiente:

<b>NOMBRE</b>	<b>MONTO</b>	<b>CONCEPTO</b>
+Sueldos y Salarios	\$ 637,668.50	
-Aguinaldo por pagar	\$ 523,790.54	
-Remuneraciones al Personal	\$ 13,318.63	Honorarios Asimilables a Salarios
-Prima de Vacaciones	\$ 31,374.96	
+Otras Prestaciones Sociales y Económicas	\$ 786,843.39	Cuentas de Otras Prestaciones
-Clave 9 contribuciones a cargo del trabajador pagados por el patrón.	\$ 956,237.59	Contribución a cargo del Trabajador pagadas por el Patrón
-Bienestar Familiar	\$ 2,600.00	Guardería
-Despensa	\$ 39,000.00	
-Indemnizaciones o Finiquitos	\$ 34,860.24	Provisión ejercicio 2012
<b>Suma:</b>	<b>\$ ( 100,209.83)</b>	

#### 1.1.2.1.2. Proveedores por Pagar a Corto Plazo

El Instituto no cuenta con pasivos por pagar y el saldo al cierre de 3° trimestre es deudor pendiente de depurar por \$ 108,170.34 (ciento ocho mil ciento setenta pesos 34/100 M.N.), se integran de la forma siguiente:

<b>CONCEPTO</b>	<b>SALDO</b>	<b>DESCRIPCIÓN</b>
<b>RECURSO ESTATAL:</b>		
Materiales y suministros	\$ 108,170.34	Varios proveedores
<b>Suma:</b>	<b>\$ 108,170.34</b>	

#### 1.1.2.1.3. Retenciones y Contribuciones por Pagar

Dentro de las obligaciones de pago a cargo del Instituto de la Mujer, se encuentra como parte de los pasivos circulantes, un saldo provisionado por concepto de los distintos compromisos de pago derivados de la relación laboral, mismos que se irán cancelando en tiempo y forma, conforme a las fechas establecidas, el cual al cierre del periodo que se informa, se integran de la forma siguiente:

CONCEPTO	SALDO	BASE
Aportaciones al ICTSGEM	\$ 0.33	Aportaciones del trabajador (2.25%), Aportaciones del patrón (2.25%)
Aportaciones al IMSS	\$ (11,173.25)	Cuotas IMSS, retiro y cesantía y vejez
Retenciones de ISR	\$ (165,085.29)	Sueldos y salarios, honorarios asimilados, servicios profesionales y arrendamiento.
Impuesto sobre nóminas	\$ (135,964.00)	(2%)
Fondo Auxiliar para la Administración de Justicia	\$ 12,900.00	Ana Carmen Cárdenas Fuentes
<b>Suma:</b>	<b>\$ 302,776.37</b>	

#### 1.1.2.1.4. Otras Cuentas por Pagar a Corto Plazo

Se refleja el saldo que se origina, por ajustes y redondeo en pagos, así como la recuperación de préstamos del Instituto de Crédito para los Trabajadores al servicio del Gobierno del Estado, el cual al cierre del periodo que se informa, se integran de la forma siguiente:

CONCEPTO	SALDO	ANTIGUEDAD
Por préstamos del ICTSGEM	\$ 00.00	Al mes que se cierra
Adeudos	\$ 62,883.32	Ejercicios anteriores y el actual
<b>Suma:</b>	<b>\$ 62,883.32</b>	

#### 1.1.2.1.5. Fondos y Bienes de Terceros en Garantía y/o Administración a Corto Plazo

Se refleja el saldo de los intereses y utilidades generadas en las cuentas bancarias, aperturadas para el manejo de los recursos destinados a Programas Federales, mismo que se reintegrará al término de la ejecución de los proyectos, el cual al cierre del periodo que se informa, se integran de la forma siguiente:

<b>PROGRAMAS FEDERALES</b>	<b>SALDO</b>	<b>TIPO DE CUENTA</b>
Paimef Intereses y Utilidades Bancarias para Reintegro	\$ (2,968.95)	
Transversalidad Intereses y Utilidades Bancarias para Reintegro	\$ (12,013.16)	
CDI Intereses y Utilidades Bancarias para Reintegro	\$ (263.07)	
Salud Intereses y Utilidades Bancarias para Reintegro	\$ 822.20	
<b>Suma:</b>	<b>\$ (2,968.95)</b>	
<b>Total Pasivo Circulante:</b>	<b>\$ 357,699.18</b>	
<b>Total Pasivo:</b>	<b>\$ 357,699.18</b>	

## 1.2. Notas al Estado de Actividades

### 1.2.1. Ingresos de Gestión

Las aportaciones para gasto corriente, otorgados por el gobierno del Estado de Morelos, representan asignaciones previstas en el presupuesto anual autorizado, las cuales recibe el Instituto mediante transferencia bancaria de la Tesorería General de Estado, las aportaciones, se registran como ingresos en el Estado de Actividades, debiéndose aplicarse en gastos de operación.

Dentro de otros ingresos se encuentran los generados por los intereses correspondientes a las cuentas bancarias pertenecientes al Instituto de la Mujer, se integran de la forma siguiente:

<b>INGRESO</b>	<b>ORIGEN</b>	<b>MONTO</b>	<b>TOTAL</b>
Transferencias, Asignaciones, Subsidios y Otras Ayudas (Recurso Estatal)	Asignaciones	\$ 23,910,975.56	\$ 23,910,975.56
<b>Suma:</b>			<b>\$ 23,910,975.56</b>



### 1.2.2. Gastos y Otras Pérdidas

Respecto de los gastos efectuados durante el 3° trimestre 2019, se refleja el saldo correspondiente al ejercicio del recurso “gasto” que a la fecha ha efectuado el Instituto de la Mujer, para el funcionamiento de su operatividad, el cual al cierre del periodo que se informa, se integran de la manera siguiente:

DESCRIPCIÓN	SUB TOTAL	GASTOS DE FUNCIONAMIENTO	GASTO TOTAL
RUBRO / CUENTA			
Gastos de Funcionamiento IMM:		\$11,622,143.63	\$11,622,143.63
Servicios Personales	\$ 5,011,039.90		
Materiales y Suministros	\$ 457,377.29		
Servicios Generales	\$ 5,960,283.40		
Otros Gastos y Perdidas Extraordinarios	\$ 00.00		
Pensiones y Jubilaciones	\$ 44,900.00		
<b>Suma:</b>		<b>\$11,622,143.63</b>	<b>\$11,622,143.63</b>
<b>Resultado del Ejercicio al 30 de septiembre 2019.</b>			<b>\$10,662,721</b>

### 1.3. Notas al Estado de Variación en la Hacienda Pública

Respecto del “Estado de Variación en la Hacienda Pública”, se incluye dentro de la columna “Hacienda Pública/Patrimonio Neto del Ejercicio” un renglón identificado como “Resultado de Ejercicios Anteriores” en el cual se refleja el saldo de un ahorro, el cual al cierre del periodo que se informa, se integran de la manera siguiente:

CUENTA	MONTO	SUBTOTAL	TOTAL
Pasivo Total al Periodo			\$ 360,668.13
Resultado del Ejercicio 2019 (Ahorro/Desahorro)			\$ 10,662,721
Hacienda Pública / Patrimonio Neto del Ejercicio:			\$ 4,270,225.09
• Resultado de Ejercicios Anteriores (*)		\$ 6,660,261.63	
- Ejercicio 2018	\$ 1,090,705.14		

- Ejercicio 2017	(5,407,881.99)		
- Ejercicio 2016	502,572.33		
- Ejercicio 2015	677,832.80		
- Ejercicio 2014	3,461,810.82		
- Ejercicio 2013	689,822.50		
- Ejercicio 2012	233,705.35		
- Ejercicio 2011	980,005.85		
- Ejercicios Anteriores (Patrimonio)	4,431,688.83		
• Revalúo del Patrimonio		(\$2,290,098.00)	
<b>Suma de Pasivo + Resultado del Ejercicio + Hacienda Pública/Patrimonio:</b>			<b>\$ 16,919,725</b>

#### 1.4. Notas al Estado de Flujo de Efectivo

Su finalidad es proporcionar información sobre los flujos de efectivo del Instituto, identificando las fuentes de entradas y salidas de recursos, clasificadas por actividades de operación, de inversión y de financiamiento.

### 1.4.1. Efectivo y Equivalentes

En relación con el efectivo se anexa un cuadro en que se refleja la Integración del Efectivo y Equivalentes del Instituto de la Mujer, al inicio del ejercicio y al final del periodo, el cual al cierre del periodo que se informa, se integran de la manera siguiente:

CONCEPTO	EJERCICIO 2019	
	INICIAL (Ejercicio)	FINAL (Periodo)
Efectivo	\$ 0.00	\$ 20,000.00
Bancos / Tesorería	\$ 2,600,530.46	\$12,919,577.42
<b>Suma:</b>	<b>\$ 2,600,530.46</b>	<b>\$ 12,939,577.42</b>

### 1.5. Conciliación entre los Ingresos Presupuestarios y Contables, y Conciliación entre los Egresos Presupuestarios los Gastos Contables

La conciliación se presenta atendiendo a lo dispuesto por el Acuerdo aprobado por la CONAC, por el que se emite el formato de conciliación entre los ingresos presupuestarios y contables, así como entre los egresos presupuestarios y los gastos contables al cierre del 3° trimestre de 2019.

Instituto de la Mujer para el Estado de Morelos		
Conciliación entre los Ingresos Presupuestarios y Contables		
Correspondiente del 01 de enero al 30 de septiembre de 2019		
(Cifras en pesos)		
<b>1. Ingresos Presupuestarios</b>		<b>\$23,910.975.56</b>
<b>2. Más ingresos contables no presupuestarios</b>		
Incremento por variación de inventarios		
Disminución del exceso de estimaciones por pérdida o deterioro u obsolescencia		
Disminución del exceso de provisiones		
Otros ingresos y beneficios varios		
Otros ingresos contables no presupuestarios		
<b>3. Menos ingresos presupuestarios no contables</b>		
Productos de capital		
Aprovechamientos capital		
Ingresos derivados de financiamientos		

Otros ingresos contables no presupuestarios		
<b>4. Ingresos Contables (4= 1 + 2 -3)</b>	<b>\$23,910.975.56</b>	

<b>Instituto de la Mujer para el Estado de Morelos</b>		
<b>Conciliación entre los Egresos Presupuestarios y los Gastos Contables</b>		
<b>Correspondiente del 01 de enero al 31 de marzo de 2019</b>		
<b>(Cifras en pesos)</b>		
<b>1. Total de egresos (presupuestarios)</b>		<b>11,622,143.63</b>
<b>2. Menos egresos presupuestarios no contables</b>		
Mobiliario y equipo de administración		
Mobiliario y equipo educacional y recreativo		
Equipo e instrumental médico y de laboratorio		
Vehículos y equipo de transporte		
Equipo de defensa y seguridad		
Maquinaria, otros equipos y herramientas		
Activos biológicos		
Bienes inmuebles		
Activos intangibles		
Obra pública en bienes propios		
Acciones y participaciones de capital		
Compra de títulos y valores		
Inversiones en fideicomisos, mandatos y otros análogos		
Provisiones para contingencias y otras erogaciones especiales		
Amortizaciones de la deuda pública		
Adeudos de ejercicios fiscales anteriores (ADEFAS)		
Otros egresos presupuestales no contables		
<b>3. Más Gastos Contables no Presupuestales</b>		<b>\$ 5,960,283.40</b>
Estimaciones, depreciaciones, deterioros, obsolescencia y amortizaciones	<b>\$ 5,960,283.40</b>	
Provisiones		
Disminución de inventarios		
Aumento por insuficiencia de estimaciones por pérdida o deterioro u obsolescencia		
Aumento por insuficiencia de provisiones		
Otros gastos		
Otros gastos contables no presupuestales		
<b>5. Gastos Contable (4= 1 - 2 + 3)</b>	<b>\$17,582,242.03</b>	

La emisión de la Información financiera que aquí se presenta, se realiza conforme a la normatividad aplicable para el caso, específicamente a lo que establecen los artículos 44,46 fracción I, II y III de la Ley General de Contabilidad Gubernamental, así como al Acuerdo por el que se Armoniza la Estructura de la Cuentas Públicas publicado el 30 de diciembre de 2013 y al Acuerdo por el que se reforma el Capítulo VII del Manual de Contabilidad Gubernamental publicado el 06 de octubre de 2014, ambos emitidos por el Consejo Nacional de Armonización Contable (CONAC) y publicados a través del Diario Oficial de la Federación.

**2)**

## **NOTAS DE MEMORIA**

Las cuentas de orden se utilizan para registrar movimientos de valores que no afecten o modifiquen el balance del Instituto, sin embargo, su incorporación en libros es necesaria con fines de recordatorio contable, de control y en general sobre los aspectos administrativos.

### **2.1. Cuentas de Orden Contables y Presupuestarias**

#### **2.1.1. Presupuestarias**

##### **2.1.1.1. Cuentas de Ingresos**

En atención a las disposiciones establecidas en la Ley General de Contabilidad Gubernamental y al Marco Normativo establecido por el Consejo Nacional de Armonización Contable (CONAC), el estado de situación financiera del Instituto de la Mujer presenta el saldo de las cuentas presupuestales de ingresos y egresos que tiene, al cierre del periodo que se informa, mismo que se integra de la forma siguiente:

SALDO		
DESCRIPCIÓN	DEUDOR	ACREEDOR
Ley de ingresos estimada	\$ 16,503,000.00	\$
Ley de ingresos por ejecutar	\$ 1,961,454.56	\$ ( 1,961,454.56)
Ley de ingresos modificada	\$ 5,446,521.00	
Ley de ingresos devengada	\$	\$ 335,237.66
Ley de ingresos recaudada	\$	\$ 23,575,737.90
<b>Suma:</b>	<b>\$ 21,949,521.00</b>	<b>\$ 21,949,521.00</b>

**Estado analítico de  
ingresos:  
ingresos estatales**

El 20 de marzo de 2019 a través del Periódico Oficial Tierra y Libertad número 5687, se publicó la Ley de Ingresos del Gobierno del Estado de Morelos para el ejercicio fiscal 2019, documento que refleja la fuente de ingresos y los recursos necesarios con los que el Instituto de la Mujer para el Estado de Morelos contará para hacer frente a su operatividad, por un total de: 16 millones 503 mil pesos 00/100 M.N. que se van recibiendo de manera programática, a través de Ministraciones como Transferencias, Asignaciones, Subsidios y Otras Ayudas.

**2.1.1.2. Cuentas de Egresos**

SALDO		
DESCRIPCIÓN	DEUDOR	ACREEDOR
Presupuesto de egresos aprobado	\$ 00.00	\$ 21,949,521.00
Presupuesto de egresos por ejercer	\$ 20,352,141.37	\$ 0.00
Presupuesto de egresos modificado	\$ 00.00	\$ 0.00
Presupuesto de egresos comprometido	\$ 00.00	\$ 0.00
Presupuesto de egresos devengado	\$ 00.00	\$ 0.00
Presupuesto de egresos ejercido	\$ 00.00	\$ 0.00
Presupuesto de egresos pagado	\$ 1,597,379.63	\$ 0.00
<b>Suma:</b>	<b>\$ 21,949,521.00</b>	<b>\$ 21,949,521.00</b>

## **Estado Analítico del Ejercicio del Presupuesto de Egresos:**

### **Egresos Estatales**

Con fecha 20 de marzo de 2019, a través del Periódico Oficial Tierra y Libertad Número 5687 se publicó el DECRETO NÚMERO SETENTA Y SEIS, por el que se aprobó el Presupuesto de Egresos del Gobierno del Estado de Morelos para el Ejercicio Fiscal del 01 de enero al 31 de diciembre de 2019, en el que quedo establecido el recurso asignado al Instituto de la Mujer para el Estado de Morelos por la cantidad de 16 millones, 503 mil, pesos 00/100 M.N.).

### **3) NOTAS DE GESTIÓN ADMINISTRATIVA**

#### **3.1. Introducción**

Se presentan los Estados Financieros del organismo Público Autónomo Instituto de la Mujer para el Estado de Morelos al 30 de septiembre del 2019, proveen de información financiera a las y los principales usuarios de la misma, al Congreso del estado de Morelos y a la ciudadanía.

El objetivo del presente documento es la revelación del contexto y de los aspectos económicos-financieros más relevantes que influyeron en las decisiones del período, y que deberán ser considerados en la elaboración de los estados financieros para la mayor comprensión de los mismos y sus particularidades, y en estricto apego a los principios y normas contables y fiscales.

#### **3.2. Panorama Económico y Financiero**

Las principales condiciones económico – financieras, bajo las cuales el Instituto de la Mujer para el Estado de Morelos, organismo público autónomo ha estado operando el presupuesto de egresos asignado para el Ejercicio Fiscal 2019, proveniente de Participaciones Estatales y adicionalmente se contó con recursos provenientes del Ramo Administrativo 20 Programa de Apoyo a las Instancias de Mujeres en las Entidades Federativas (PAIMEF), Ramo Administrativo 47 Programa de Fortalecimiento a la Transversalidad de la Perspectiva de Género Modalidad I y Modalidad III y

Programa Administrativo Proequidad, han influido en la toma de decisiones de su administración, y están sometidas a los principios de legalidad, honestidad, eficiencia, eficacia, economía, racionalidad, austeridad, transparencia, control y rendición de cuentas, para satisfacer los objetivos y se alcancen con oportunidad y eficiencia las metas y acciones previstas en su Programa Operativo Anual.

### **3.3. Autorización e Historia**

El día 14 de agosto del 2002, se publica en el Periódico Oficial “Tierra y Libertad” 4203, el Decreto Seiscientos Sesenta y Siete por el que se crea el Instituto de la Mujer para el Estado de Morelos, como Organismo Público Descentralizado, con personalidad jurídica y patrimonio propio, y autonomía de gestión y sectorizado a la Secretaría de Gobierno por acuerdo del Gobernador del Estado a la Secretaría que determine, en uso de sus facultades constitucionales y legales, el cual contará con la estructura administrativa que determine su Reglamento interior.

El 12 de abril de 2006, se publica en Periódico Oficial “Tierra y Libertad” Número 4451, el Reglamento Interior del Instituto de la Mujer para el Estado de Morelos, con el objeto de establecer las bases de organización, así como las facultades y funciones que corresponden a las distintas áreas que conforman el Instituto de la Mujer para el Estado de Morelos.

El 25 de abril de 2007, se publicó en el Periódico Oficial “Tierra y Libertad” número 4527, el Decreto Número Doscientos Cuarenta y Siete, por el que se reforman, adicionan y derogan diversas disposiciones del Decreto Seiscientos Sesenta y Siete por el que se crea el Instituto de la Mujer para el Estado de Morelos, en el que se realizaron modificaciones al Decreto antes referido, entre otras, se redujo el número de integrantes del Consejo Consultivo del Instituto de la Mujer para el Estado de Morelos, se otorgan diversas facultades y obligaciones a la Junta Directiva, y se le confiere a la Directora General del Instituto el carácter de Secretaria Ejecutiva de la Junta Directiva. El 2 de julio de 2008, se publicó en el Periódico Oficial “Tierra y Libertad” número 4624, el Decreto número Setecientos Ochenta y Tres, por el que se reforma el Decreto por el que se crea el Instituto de la Mujer para el Estado de Morelos, en el sentido de transferir al patrimonio del Instituto de la Mujer para el Estado de Morelos, los recursos humanos, materiales y financieros con que contaba el refugio de Casa de la Mujer dependiente del Sistema para el Desarrollo Integral de la Familia; modificaciones que implicaron cambios en la estructura orgánica del Instituto. El presente Decreto propone que todas las Subdirecciones del Instituto, pasen a ser Direcciones de Área. Se crea la Dirección



de Planeación, Evaluación y Normatividad que tendrá por objeto formular y proponer a la Dirección General del Instituto los proyectos federales integrando las acciones a realizar, y su descripción y trámite de conformidad con la normatividad autorizada, para el debido cumplimiento de las funciones del Instituto. Y se crea la Dirección de Comunicación Social, para efecto de que el Instituto cuente con una Unidad Administrativa que dirija y ejecute la política de información, difusión y comunicación social de éste, así como concertar, promover, fortalecer y operar la relación con los medios de comunicación para la óptima utilización de los espacios de comunicación, expresión y difusión en materia de equidad de género e igualdad de oportunidades entre mujeres y hombres; crear, coordinar dirigir y desarrollar las campañas publicitarias de promoción de los derechos humanos y la situación social, política, económica y cultural de las mujeres. Por último, con base en la transferencia de recursos materiales, financieros y la totalidad del patrimonio. Y se crea la Dirección del Refugio “Casa de la Mujer” a efecto de establecer las medidas necesarias para la seguridad física, emocional y jurídica de las mujeres y sus hijos e hijas bajo su custodia y formular un Modelo de Atención Integral Especializado para las mujeres que se encuentren refugiadas en forma temporal.

El 12 de diciembre de 2008, en el Periódico Oficial “Tierra y Libertad” número 4666, se publica el Decreto número Mil Ciento Cuarenta y Cuatro en el cual se reforma el segundo párrafo del artículo 1, y el inciso a) de la fracción I del artículo 8 del Decreto número Seiscientos Sesenta y Siete por el que se crea el Instituto de la Mujer para el Estado de Morelos. Se sectoriza a la Secretaría de Desarrollo Humano y Social el Organismo Público Descentralizado denominado Instituto de la Mujer para el Estado de Morelos.

El 12 de diciembre de 2008, se publica en el Periódico Oficial “Tierra y Libertad” número 4666, el Decreto número mil ciento cuarenta y cuatro por el que se reforman y adicionan diversas disposiciones de la Ley del Deporte y Cultura Física del Estado de Morelos, de la Ley de Asistencia Social y Corresponsabilidad Ciudadana para el Estado de Morelos y del Decreto por el que se crea el Instituto de la Mujer para el Estado de Morelos, con la finalidad de sectorizar a la nueva Secretaría aquellas dependencias que sirvan para el cumplimiento de los objetivos planteados por el Gobierno en materia de Desarrollo Humano y Social.

El 23 de febrero de 2011, en el Periódico Oficial “Tierra y Libertad” número 4873, se publica el actual Reglamento Interior del Instituto de la Mujer para el Estado de Morelos con las reformas aprobadas en la Cuadragésima Segunda Sesión Ordinaria de fecha 11 de septiembre de 2009 por la Junta Directiva del Instituto,

El 5 de diciembre de 2012, en el Periódico Oficial “Tierra y Libertad” número 5048, se publica el Acuerdo de Sectorización de diversas Entidades de la Administración Pública Paraestatal del Estado de Morelos en el Artículo 4. Se sectoriza a la Secretaría de Gobierno el Organismo Público Descentralizado denominado Instituto de la Mujer para el Estado de Morelos.

El 23 de enero de 2013, en el Periódico Oficial “Tierra y Libertad” número 5061, se publicó la Ley del Instituto de la Mujer para el Estado de Morelos, la cual tiene como objeto establecer las bases y mecanismos para el funcionamiento del Instituto de la Mujer para el Estado de Morelos, promover la equidad de género y la igualdad de derechos y oportunidades entre mujeres y hombres de acuerdo con lo establecido en el artículo 1 y 4, de la Constitución Política de los Estados Unidos Mexicanos y el artículo 19, de la Constitución Política del Estado Libre y Soberano de Morelos.

El 16 de agosto de 2018, en el Periódico Oficial “Tierra y Libertad” número 5623, se publica el decreto número tres mil cuatrocientos cuarenta por el que se adiciona el artículo 23 - D a la constitución política del estado libre y soberano de Morelos, se crea el organismo público autónomo denominado Instituto de la Mujer para el Estado Libre y Soberano de Morelos con personalidad jurídica y patrimonio propio.

El 20 de Agosto de 2018, en el Periódico Oficial “Tierra y Libertad” número 5624, se publica la convocatoria para la designación de la Titular del Organismo Público Autónomo denominado Instituto de la Mujer para el Estado de Morelos., Fe de Erratas al Decreto Numero Tres Mil Cuatrocientos Cuarenta, por el que se adiciona el artículo 23 - D a la Constitución Política del Estado Libre y Soberano de Morelos, publicado en el Periódico Oficial “Tierra y Libertad” número 5623, de fecha 16 de agosto de 2018.

El 31 de agosto de 2018, en el Periódico Oficial “Tierra y Libertad” número 5629, se publica el decreto número tres mil cuatrocientos cuarenta y cinco, por el que se designa a la titular del Organismo Público Autónomo denominado Instituto de la Mujer para el Estado de Morelos.

Dictamen emanado de la Junta Política y de Gobierno por el que se abroga el decreto cuatro, publicado en el Periódico Oficial “Tierra y Libertad”, número 5638, de fecha 27 de septiembre del año dos mil dieciocho, por el que se deja

sin efectos el decreto tres mil cuatrocientos cuarenta y cinco, publicado en el Periódico Oficial “Tierra y Libertad” numero 5629, de fecha 31 de agosto del año dos mil dieciocho, por el que se designa a la Titular del Organismo Público Autónomo denominado Instituto de la Mujer para el Estado de Morelos, para dar cumplimiento a la suspensión definitiva dictada en el incidente de suspensión derivado del juicio de amparo número 1390 /2018 del Juzgado Quinto de Distrito con sede en Cuernavaca, Morelos, promovido por el quejoso Dagoberto Rivera Jaimes.

El 30 de enero de 2018, en el Periódico Oficial “Tierra y Libertad” numero 5671, se publica el decreto número treinta y nueve por el que se abroga el Decreto número cuatro, por el que se deja sin efectos el Decreto tres mil cuatrocientos cuarenta y cinco, publicado en el Periódico Oficial “Tierra y Libertad” número 5629 de fecha 31 de agosto del año dos mil dieciocho, por el que designa a la Titular del Organismo Público Autónomo denominado Instituto de la Mujer para el Estado de Morelos para dar cumplimiento a la suspensión definitiva dictada en el incidente de suspensión derivado del juicio de amparo número 1390 /2018 del Juzgado Quinto de Distrito con sede en Cuernavaca Morelos promovido por el quejoso Dagoberto Rivera Jaimes.

El 25 de febrero de 2019 , en el Periódico Oficial “Tierra y Libertad” numero 5680, se publica los Lineamientos del Instituto de la Mujer para el Estado de Morelos el objeto es establecer las líneas de acción sobre las cuales deberá organizarse, estructurarse y funcionar el organismo Público Autónomo Constitucional denominado Instituto de la Mujer para el Estado de Morelos, a fin de cumplimentar sus objetivos, hasta en tanto emita su Ley el Reglamento de la Ley, el Reglamento interno cualquier otra disposición legal necesaria para su funcionamiento, basados en los principios de legalidad, honestidad, eficiencia, eficacia, economía, racionalidad, austeridad, transparencia, control rendición de cuentas, igualdad de género.

### **3.4. Organización y Objeto Social**

El Instituto de la Mujer para el Estado de Morelos, es un organismo público descentralizado de la administración pública estatal, con personalidad jurídica y patrimonio propio y autonomía de gestión, para su supervisión esta sectorizado por acuerdo del gobernador del estado a la secretaría de gobierno, en uso de sus facultades constitucionales y legales, dotado de atribuciones y objetivos, el cual cuenta con una estructura administrativa. A efecto de que las actuaciones de los servidores públicos se apeguen a los principios de legalidad, imparcialidad, eficiencia, honestidad, oportunidad, El domicilio legal del Instituto de la Mujer para el Estado de Morelos, se encuentra en la ciudad de Cuernavaca, el cual podrá ampliar sus servicios en el territorio del Estado de Morelos

- a) **Objeto Social.** - El Instituto tiene por objeto establecer las políticas y acciones que propicien y faciliten la plena incorporación de las mujeres en la vida económica, política, cultural y social, al alentar su participación en todos los niveles y ámbitos de decisión, y promover ante las autoridades e instancias competentes los mecanismos necesarios para ello. De la misma manera promoverá y fomentará las condiciones que posibiliten la perspectiva de género, la igualdad de oportunidades y de trato entre las mujeres y hombres en el ejercicio pleno de sus derechos así como la participación igualitaria en la vida política, cultural y económica en la entidad, bajo el criterio de transversalidad en las políticas públicas con un enfoque de derechos humanos que permita identificar, valorar y evitar la desigualdad, la discriminación y la violencia hacia las mujeres.
- b) **Principal Actividad.** - Además de las que derivan de los objetivos específicos que señala el artículo 7, las atribuciones contenidas en el artículo 8 que señala la Ley del Instituto de la Mujer para el Estado de Morelos.
- c) **Ejercicio Fiscal.** – conforme a lo establecido en los artículos 93 y 102 de la Ley del Impuesto sobre la renta, tiene la obligación de retener y trasladar el ISR, así mismo Conforme a los Postulados Básicos de la Contabilidad Gubernamental, emitidos por el Consejo Nacional de Armonización Contable (CONAC), se refiere

al periodo contable relativo a un año de calendario, correlacionado con la Ley de Ingresos y el Presupuesto de Egresos correspondiente al Ejercicio Fiscal del 01 de enero al 31 de diciembre de 2019.

d) **Régimen Jurídico.** - El aplicable a un organismo público descentralizado, de la Administración Pública del Estado de Morelos, con personalidad jurídica, patrimonio propio y autonomía de gestión, y demás conforme al objeto de su creación.

e) **Consideraciones Fiscales.** - El Instituto de la Mujer para el Estado de Morelos a partir del inicio de sus operaciones, e inscripción ante la Secretaría de Administración Tributaria con fecha 14 de agosto del año 2002, tributa bajo el régimen de Personas Morales con fines no Lucrativos, quedando obligado a cumplir con las contribuciones correspondientes conforme a los periodos siguientes:

**I. Declaraciones Mensuales**

- Retenciones del Impuesto sobre la Renta por Sueldos y Salarios.
- Retenciones del Impuesto sobre la Renta por Honorarios asimilados a Salarios.
- Retenciones del Impuesto sobre la Renta por Servicios Profesionales.
- Retenciones del Impuesto sobre la Renta por Arrendamiento de Inmuebles.

f) **Estructura Organizacional Básica.** - El Instituto, para el ejercicio de sus atribuciones, cuenta con los siguientes Órganos Colegiados y Unidades Administrativas:

**I. Órganos Colegiados**

- Junta Directiva;
- Consejo Consultivo, y
- Órgano Interno de Control.

**II. Unidades Administrativas**

- Dirección General;
- Dirección Jurídica;
- Dirección de Capacitación y Enlace Institucional;
- Dirección de Administración y Finanzas;

- Dirección de Planeación, Evaluación y Normatividad; y
  - Dirección de Comunicación Social.
- g) **Fideicomisos, mandatos y análogos de los cuales es fideicomitente o fideicomisario.** - El Instituto de la Mujer para el Estado de Morelos no pertenece a ningún Fideicomiso, ni como Fideicomitente ni como Fiduciario.

### 3.5. Bases de Preparación de los Estados Financieros

La Información Contable y Presupuestaria que presenta el Instituto de la Mujer para el Estado de Morelos, de inicio, se encuentra expresada en moneda nacional, además de:

- a) En cumplimiento a lo previsto en el artículo 19 fracción IV de la Ley General de Contabilidad Gubernamental, el Instituto efectúa sus registros considerando la base acumulativa para la integración de la información presupuestaria y contable y en apego al Marco Conceptual, Postulados Básicos y Manual de Contabilidad Gubernamental armonizados, y demás disposiciones emitidas por el Consejo

Nacional de Armonización Contable (CONAC), para facilitar el registro, transparencia, la rendición de cuentas y la fiscalización de los activos, pasivos, patrimonio, ingresos y gastos y, en general, contribuir a medir la eficacia, economía y eficiencia del gasto e ingresos.

- b) Los distintos Estados Contables y Presupuestarios que aquí se presentan, han sido generados por el Sistema Integral de Contabilidad Gubernamental del Estado de Morelos (SICGEM), utilizado por el Instituto como instrumento para la administración financiera y presupuestal, el cual a través de registros de la información con base acumulativa, facilita el reconocimiento, valuación y revelación de sus operaciones a costo histórico, valor razonable, valor de sustitución y de recuperación, considerando en todo momento el efecto contable y presupuestal de las transacciones financieras; registros efectuados conforme a los documentos emitidos por el CONAC, en atención a los criterios emitidos en relación a los “Centros de Registro” previstos en el Manual de Contabilidad Gubernamental publicado el 22 de noviembre del año 2010 en el Diario Oficial de la Federación.

- c) Postulados básicos: Sustancia Económica, Entes Públicos, Existencia Permanente, Revelación Suficiente, Importancia Relativa, Registro e Integración Presupuestaria, Consolidación de la Información Financiera, Devengo Contable, Valuación, Dualidad Económica y Consistencia.
- d) En virtud de la Normatividad emitida por el CONAC, el Instituto de la Mujer para el Estado de Morelos no ha requerido la aplicación de Normatividad Supletoria en materia de Contabilidad Gubernamental.
- e) Para las entidades que por primera vez estén implementando la base devengada de acuerdo con la Ley de Contabilidad. No Aplica.

### **3.6. Políticas de Contabilidad Significativas**

El Instituto de la Mujer para el Estado de Morelos, entre sus políticas de contabilidad significativas, considera lo siguiente:

- a) No realiza la actualización de los activos, pasivos y hacienda pública y/o patrimonio.
- b) No contempla la realización de operaciones y/o transacciones que impliquen un pago en moneda extranjera.
- c) No realiza inversiones en acciones de compañías subsidiarias y asociadas.
- d) El sistema o método que utiliza para la valuación de sus inventarios, lo realiza por el Valor de Sustitución.
- e) A la fecha, las y los empleados, como servidoras y servidores públicos no cuentan con “beneficios” de la naturaleza solicitada, por las que deba generarse una política.
- f) A la fecha no se tienen identificados conceptos o hechos, que, por su importancia, sea necesario el registro de provisiones adicionales a las que normalmente se hacen.
- g) A la fecha no se tienen identificados conceptos o hechos que, por su importancia, sea necesario el registro de reservas.

- h) Derivado de los ajustes que se han realizado respecto a la Contabilidad Gubernamental, los principales cambios en las políticas contables, aplicados a partir del Ejercicio 2002 son:
- a) El registro en el gasto de los bienes muebles, cuyo costo unitario de adquisición sea menor a 70 veces el valor diario de la Unidad de Medida y Actualización (UMA), podrán registrarse contablemente como un gasto y serán sujetos a los controles correspondiente.
  - b) El reconocimiento en el ingreso y gasto devengado, considerando las reformas a las normas y metodologías emitidas por el CONAC.
  - c) El registro en cuentas de orden presupuestal, de los momentos contables del ingreso y el gasto.
- i) A la fecha no se han realizado reclasificaciones que afecten resultados, solo en cuentas de orden presupuestales.
- j) A la fecha no hubo depuración y cancelación de saldos.

### **3.7. Posición en Moneda Extranjera y Protección por Riesgos Cambiarios**

Al no realizarse operaciones en moneda extranjera, no se tienen obligaciones o derechos de esa naturaleza.

### **3.8. Reporte Analítico del Activo**

El Instituto de la Mujer para el Estado de Morelos, entre sus políticas de contabilidad significativas, considera lo siguiente:

- a) La vida útil o porcentajes de depreciación, deterioro o amortización utilizados en los diferentes tipos de activos, se realizó conforme a la Guía de vida útil estimada y porcentajes de depreciación, considerando un uso normal y adecuado a las características del bien, que emitió la CONAC.
- b) No se realizaron registros por cambios en el porcentaje de depreciación o valor residual de los activos.
- c) En el presente ejercicio no se capitalizaron gastos financieros, o de investigación



y desarrollo.

- d) No se cuenta con inversiones financieras de las cuales se deriven riesgos por tipo de cambio o tipo de interés.
- e) La entidad no posee bienes inmuebles, por lo tanto, no hay valor activado en el ejercicio por este concepto.
- f) No se tiene conocimiento de circunstancias de carácter significativo que afecten el activo, tales como bienes en garantía, señalados en embargos, litigios, títulos de inversiones entregados en garantías, baja significativa del valor de inversiones financieras, etc.
- g) No se ha realizado desmantelamiento de activos.
- h) Se está en proceso de administración de activos, con el objetivo de que se utilicen de manera más efectiva.

Las principales variaciones en el activo, consistentes en:

- a. No se realizaron registros por concepto de Inversiones en valores.
- b. No se realizaron registros por concepto de Patrimonio de Organismos descentralizados de Control Presupuestario Indirecto.
- c. No se realizaron registros por concepto de Inversiones en empresas de participación mayoritaria.
- d. No se realizaron registros por concepto de Inversiones en empresas de participación minoritaria.
- e. No se realizaron registros por concepto de Patrimonio de organismos descentralizados de control presupuestario directo, según corresponda.

### **3.9. Fideicomisos, Mandatos y Análogos**

En lo relativo a este apartado, el Instituto de la Mujer no participa en Fideicomisos, Mandatos y Análogos, por lo tanto, no realiza registros por los conceptos siguientes:

- a) Por ramo administrativo que los reporta.
- b) Enlistar los de mayor monto de disponibilidad, relacionando aquéllos que conforman el 80% de las disponibilidades.

### **3.10. Reporte de la Recaudación**

- a) En el caso del Instituto no realiza acciones de recaudación

### **3.11. Información sobre la Deuda y Reporte Analítico de la Deuda**

- a. Para el Instituto No Aplica lo relativo a Utilizar al menos los siguientes indicadores: deuda respecto al PIB y deuda respecto a la recaudación tomando, como mínimo, un período igual o menor a 5 años.
- b. Para el Instituto No Aplica lo relativo a la Información de manera agrupada por tipo de valor gubernamental o instrumento financiero en la que se consideren intereses, comisiones, tasa, perfil de vencimiento y otros gastos de la deuda.

### **3.12. Calificaciones Otorgadas.**

El Instituto no ha realizado ninguna transacción, que haya sido sujeta a una calificación crediticia.

### **3.13. Proceso de Mejora**

- a) Principales políticas de Control Interno.- El ejercicio, control, evaluación y seguimiento, así como la contabilidad y presentación de la información financiera del Gasto Público, se realizarán conforme a lo establecido en el decreto 2351, por el que se aprueba el Presupuesto de Egresos del Gobierno del Estado de Morelos para el Ejercicio Fiscal 2019 , la Ley de Disciplina Financiera de las Entidades Federativas y los Municipios, la Ley General de Contabilidad Gubernamental, la Ley de Presupuesto, Contabilidad y Gasto Público del Estado de Morelos y las disposiciones que, en el marco de dichas leyes, estén establecidas en otros ordenamientos jurídicos, especialmente aquellas que tengan por objeto la reducción y austeridad del Gasto Público Estatal.
- b) Medidas de desempeño financiero, metas y alcance. - Se llevan a cabo conforme al resultado que se evidencia a través del Sistema de Gestión Gubernamental, documento en el que se visualiza el seguimiento del Programa Operativo Anual

para el Ejercicio 2019, presentado por el Instituto de la Mujer en su momento.

### **3.14. Información por Segmentos**

Dado que por las actividades operativas en las cuales participa el Instituto de la Mujer, así como de operaciones que realiza, y servicios que presta, no es necesario que opere en áreas de gran magnitud, se considera que hasta el momento no hace falta presentar la información financiera de manera segmentada.

### **3.15. Eventos Posteriores al Cierre.**

El Instituto de la mujer en su momento, habrá de informar el efecto que afecte a sus estados financieros, por aquellos hechos ocurridos en el período posterior al que informa, y que proporcionan mayor evidencia sobre eventos que le afectan económicamente y que no se conocían a la fecha de cierre, como es el caso de las transferencias de recursos pendientes de radicación por parte de la Secretaria de Hacienda.

### **3.16. Partes Relacionadas.**

No existen partes relacionadas que pudieran ejercer influencia significativa sobre la toma de decisiones financieras y operativas.

### **3.17. Responsabilidad sobre la Presentación Razonable de la Información Contable.**

***“Bajo protesta de decir verdad declaramos que los Estados Financieros y sus notas, son razonablemente correctos y son responsabilidad del emisor”.***



# Información Presupuestaria

CUENTA PÚBLICA  
INSTITUTO DE LA MUJER PARA EL ESTADO DE  
MORELOS  
ENERO - SEPTIEMBRE

2019



Concepto	Estimado / Aprobado	Devengado	Recaudado / Pagado
<b>A. Ingresos Totales (A = A1 + A2 + A3)</b>	<b>31,997,928</b>	<b>11,621,787</b>	<b>26,241,885</b>
A1. Ingresos de Libre Disposición	31,997,928	11,621,787	26,241,885
A2. Transferencias Federales Etiquetadas	-	-	-
A3. Financiamiento Neto	-	-	-
<b>B. Egresos Presupuestarios (B = B1 + B2)</b>	<b>16,503,000</b>	<b>11,621,786</b>	<b>11,669,651</b>
B1. Gasto No Etiquetado (sin incluir Amortización de la Deuda Pública)	16,503,000	11,621,786	11,669,651
B2. Gasto Etiquetado (sin incluir Amortización de la Deuda Pública)	-	-	-
<b>C. Remanentes del Ejercicio Anterior (C = C1 + C2)</b>	<b>-</b>	<b>-</b>	<b>-</b>
C1. Remanentes de Ingresos de Libre Disposición aplicados en el periodo	-	-	-
C2. Remanentes de Transferencias Federales Etiquetadas aplicados en el periodo	-	-	-
<b>I. Balance Presupuestario (I = A - B + C)</b>	<b>15,494,928</b>	<b>1</b>	<b>14,572,234</b>
<b>II. Balance Presupuestario sin Financiamiento Neto (II = I - A3)</b>	<b>15,494,928</b>	<b>1</b>	<b>14,572,234</b>
<b>III. Balance Presupuestario sin Financiamiento Neto y sin Remanentes del Ejercicio Anterior (III = II - C)</b>	<b>15,494,928</b>	<b>1</b>	<b>14,572,234</b>

Concepto	Aprobado	Devengado	Pagado
<b>E. Intereses, Comisiones y Gastos de la Deuda (E = E1 + E2)</b>	<b>-</b>	<b>-</b>	<b>-</b>
E1. Intereses, Comisiones y Gastos de la Deuda con Gasto No Etiquetado	-	-	-
E2. Intereses, Comisiones y Gastos de la Deuda con Gasto Etiquetado	-	-	-
<b>IV. Balance Primario (IV = III + E)</b>	<b>15,494,928</b>	<b>1</b>	<b>14,572,234</b>

Concepto	Estimado / Aprobado	Devengado	Recaudado / Pagado
<b>F. Financiamiento (F = F1 + F2)</b>	<b>-</b>	<b>-</b>	<b>-</b>
F1. Financiamiento con Fuente de Pago de Ingresos de Libre Disposición	-	-	-
F2. Financiamiento con Fuente de Pago de Transferencias Federales Etiquetadas	-	-	-
<b>G. Amortización de la Deuda (G = G1 + G2)</b>	<b>-</b>	<b>-</b>	<b>-</b>
G1. Amortización de la Deuda Pública con Gasto No Etiquetado	-	-	-
G2. Amortización de la Deuda Pública con Gasto Etiquetado	-	-	-
<b>A3. Financiamiento Neto (A3 = F - G)</b>	<b>-</b>	<b>-</b>	<b>-</b>

Concepto	Estimado / Aprobado	Devengado	Recaudado / Pagado
<b>A1. Ingresos de Libre Disposición</b>	<b>31,997,928</b>	<b>11,621,787</b>	<b>26,241,885</b>
<b>A3.1 Financiamiento Neto con Fuente de Pago de Ingresos de Libre Disposición (A3.1 = F1 - G1)</b>	<b>-</b>	<b>-</b>	<b>-</b>
F1. Financiamiento con Fuente de Pago de Ingresos de Libre Disposición	-	-	-
G1. Amortización de la Deuda Pública con Gasto No Etiquetado	-	-	-
<b>B1. Gasto No Etiquetado (sin incluir Amortización de la Deuda Pública)</b>	<b>16,503,000</b>	<b>11,621,786</b>	<b>11,669,651</b>
<b>C1. Remanentes de Ingresos de Libre Disposición aplicados en el periodo</b>	<b>-</b>	<b>-</b>	<b>-</b>
<b>V. Balance Presupuestario de Recursos Disponibles (V = A1 + A3.1 - B1 + C1)</b>	<b>15,494,928</b>	<b>1</b>	<b>14,572,234</b>
<b>VI. Balance Presupuestario de Recursos Disponibles sin Financiamiento Neto (VI = V - A3.1)</b>	<b>15,494,928</b>	<b>1</b>	<b>14,572,234</b>

Concepto	Estimado / Aprobado	Devengado	Recaudado / Pagado
<b>A2. Transferencias Federales Etiquetadas</b>	<b>-</b>	<b>-</b>	<b>-</b>
<b>A3.2 Financiamiento Neto con Fuente de Pago de Transferencias Federales Etiquetadas (A3.2 = F2 - G2)</b>	<b>-</b>	<b>-</b>	<b>-</b>
F2. Financiamiento con Fuente de Pago de Transferencias Federales Etiquetadas	-	-	-
G2. Amortización de la Deuda Pública con Gasto Etiquetado	-	-	-
<b>B2. Gasto Etiquetado (sin incluir Amortización de la Deuda Pública)</b>	<b>-</b>	<b>-</b>	<b>-</b>
<b>C2. Remanentes de Transferencias Federales Etiquetadas aplicados en el periodo</b>	<b>-</b>	<b>-</b>	<b>-</b>
<b>VII. Balance Presupuestario de Recursos Etiquetados (VII = A2 + A3.2 - B2 + C2)</b>	<b>-</b>	<b>-</b>	<b>-</b>
<b>VIII. Balance Presupuestario de Recursos Etiquetados sin Financiamiento Neto (VIII = VII - A3.2)</b>	<b>-</b>	<b>-</b>	<b>-</b>

Rubro de Ingresos	Ingreso					Diferencia
	Estimado	Ampliaciones y Reducciones	Modificado	Devengado	Recaudado	
	(1)	(2)	(3 = 1 + 2)	(4)	(5)	
Impuestos	-	-	-	-	-	-
Cuotas y Aportaciones de Seguridad Social	-	-	-	-	-	-
Contribuciones de Mejoras	-	-	-	-	-	-
Derechos	-	-	-	-	-	-
Productos	-	-	-	-	-	-
Aprovechamientos	-	-	-	-	-	-
Ingresos por Venta de Bienes, Prestación de Servicios y Otros Ingresos	16,503,000	-	16,503,000	7,555,776	12,925,565	(3,577,435)
Participaciones, Aportaciones, Convenios, Incentivos Derivados de la Colaboración Fiscal y Fondos Distintos de Aportaciones	15,494,928	-	15,494,928	4,066,011	13,316,320	(2,178,608)
Transferencias, Asignaciones, Subsidios y Subvenciones, y Pensiones y Jubilaciones	-	-	-	-	-	-
Ingresos Derivados de Financiamientos	-	-	-	-	-	-
<b>Total</b>	<b>31,997,928</b>	<b>-</b>	<b>31,997,928</b>	<b>11,621,787</b>	<b>26,241,885</b>	<b>(5,756,043)</b>
				Ingresos excedentes		

Estado Analítico de Ingresos Por Fuente de Financiamiento	Ingreso					Diferencia
	Estimado	Ampliaciones y Reducciones	Modificado	Devengado	Recaudado	
	(1)	(2)	(3 = 1 + 2)	(4)	(5)	
<b>Ingresos del Poder Ejecutivo Federal o Estatal y de los Municipios</b>	-	-	-	-	-	-
Impuestos	-	-	-	-	-	-
Cuotas y Aportaciones de Seguridad Social	-	-	-	-	-	-
Contribuciones de Mejoras	-	-	-	-	-	-
Derechos	-	-	-	-	-	-
Productos <sup>1</sup>	-	-	-	-	-	-
Aprovechamientos <sup>2</sup>	-	-	-	-	-	-
Participaciones, Aportaciones, Convenios, Incentivos Derivados de la Colaboración Fiscal y Fondos Distintos de Aportaciones	-	-	-	-	-	-
Transferencias, Asignaciones, Subsidios y Subvenciones, y Pensiones y Jubilaciones	-	-	-	-	-	-
<b>Ingresos de los Entes Públicos de los Poderes Legislativo y Judicial, de los Órganos Autónomos y del Sector Paraestatal o Paramunicipal, así como de las Empresas Productivas del Estado</b>	<b>16,503,000</b>	<b>-</b>	<b>16,503,000</b>	<b>7,555,776</b>	<b>12,925,565</b>	<b>(3,577,435)</b>
Cuotas y Aportaciones de Seguridad Social	-	-	-	-	-	-
Productos <sup>1</sup>	-	-	-	-	-	-
Ingresos por Venta de Bienes, Prestación de Servicios y Otros Ingresos <sup>3</sup>	16,503,000	-	16,503,000	7,555,776	12,925,565	(3,577,435)
Transferencias, Asignaciones, Subsidios y Subvenciones, y Pensiones y Jubilaciones	-	-	-	-	-	-
<b>Ingresos Derivados de Financiamientos</b>	<b>-</b>	<b>-</b>	<b>-</b>	<b>-</b>	<b>-</b>	<b>-</b>
Ingresos Derivados de Financiamientos	-	-	-	-	-	-
<b>Total</b>	<b>16,503,000</b>	<b>-</b>	<b>16,503,000</b>	<b>7,555,776</b>	<b>12,925,565</b>	<b>(3,577,435)</b>
				Ingresos excedentes		

<sup>1</sup> Incluye intereses que generan las cuentas bancarias de los entes públicos en productos.

<sup>2</sup> Incluye donativos en efectivo del Poder Ejecutivo, entre otros aprovechamientos.

<sup>3</sup> Se refiere a los ingresos propios obtenidos por los Poderes Legislativo y Judicial, los Órganos Autónomos y las entidades de la administración pública paraestatal y paramunicipal, por sus actividades diversas no inherentes a su operación que generan recursos y que no sean ingresos por venta de bienes o prestación de servicios, tales como donativos en efectivo, entre otros.

Concepto	Ingreso					Diferencia
	Estimado	Ampliaciones/ (Reducciones)	Modificado	Devengado	Recaudado	
<b>Ingresos de Libre Disposición</b>						
<i>Impuestos</i>	-	-	-	-	-	-
<i>Cuotas y Aportaciones de Seguridad Social</i>	-	-	-	-	-	-
<i>Contribuciones de Mejoras</i>	-	-	-	-	-	-
<i>Derechos</i>	-	-	-	-	-	-
<i>Productos</i>	-	-	-	-	-	-
<i>Aprovechamientos</i>	-	-	-	-	-	-
<i>Ingresos por Venta de Bienes y Prestación de Servicios</i>	-	-	-	-	-	-
<i>Participaciones</i>	-	-	-	-	-	-
Fondo General de Participaciones	-	-	-	-	-	-
Fondo de Fomento Municipal	-	-	-	-	-	-
Fondo de Fiscalización y Recaudación	-	-	-	-	-	-
Fondo de Compensación	-	-	-	-	-	-
Fondo de Extracción de Hidrocarburos	-	-	-	-	-	-
Impuesto Especial Sobre Producción y Servicios	-	-	-	-	-	-
0.136% de la Recaudación Federal Participable	-	-	-	-	-	-
3.17% Sobre Extracción de Petróleo	-	-	-	-	-	-
Gasolinas y Diésel	-	-	-	-	-	-
Fondo del Impuesto Sobre la Renta	-	-	-	-	-	-
Fondo de Estabilización de los Ingresos de las Ent. Fed.	-	-	-	-	-	-
<i>Incentivos Derivados de la Colaboración Fiscal</i>	-	-	-	-	-	-
Tenencia o Uso de Vehículos	-	-	-	-	-	-
Fondo de Compensación ISAN	-	-	-	-	-	-
Impuesto Sobre Automóviles Nuevos	-	-	-	-	-	-
Fondo de Compensación de Repecos-Intermedios	-	-	-	-	-	-
Otros Incentivos Económicos	-	-	-	-	-	-
<i>Transferencias y Asignaciones</i>	-	-	-	-	-	-
<i>Convenios</i>	15,494,928	-	15,494,928	4,066,011	13,316,320	(2,178,608)
Otros Convenios y Subsidios	15,494,928	-	15,494,928	4,066,011	13,316,320	(2,178,608)
<i>Otros Ingresos de Libre Disposición</i>	16,503,000	-	16,503,000	7,555,776	12,925,565	(3,577,435)
Participaciones en Ingresos Locales	16,503,000	-	16,503,000	7,555,776	12,925,565	(3,577,435)
Otros Ingresos de Libre Disposición	-	-	-	-	-	-
<b>Total de Ingresos de Libre Disposición</b>	<b>31,997,928</b>	<b>-</b>	<b>31,997,928</b>	<b>11,621,787</b>	<b>26,241,885</b>	<b>(5,756,043)</b>
<b>Ingresos Excedentes de Ingresos de Libre Disposición</b>						
<b>Transferencias Federales Etiquetadas</b>						
<i>Aportaciones</i>	-	-	-	-	-	-
Fondo de Aport. para la Nómina Educativa y Gto. Op.	-	-	-	-	-	-
Fondo de Aportaciones para los Servicios de Salud	-	-	-	-	-	-
Fondo de Aportaciones para la Infraestructura Social	-	-	-	-	-	-
Fondo de Aport. para el Fortalecimiento de los Municipios y de las Demarcaciones Territoriales del Distrito Federal	-	-	-	-	-	-
Fondo de Aportaciones Múltiples	-	-	-	-	-	-
Fondo de Aport. para la Educación Tec. y de Adultos	-	-	-	-	-	-
Fondo de Aportaciones para la Seguridad Pública de los Estados y del Distrito Federal	-	-	-	-	-	-
Fondo de Aportaciones para el Fortalecimiento de las Entidades Federativas	-	-	-	-	-	-
<i>Convenios</i>	-	-	-	-	-	-
Convenios de Protección Social en Salud	-	-	-	-	-	-
Convenios de Descentralización	-	-	-	-	-	-
Convenios de Reasignación	-	-	-	-	-	-
Otros Convenios y Subsidios	-	-	-	-	-	-
<i>Fondos Distintos de Aportaciones</i>	-	-	-	-	-	-
Fondo para Entidades Federativas y Municipios Productores de Hidrocarburos	-	-	-	-	-	-
Fondo Minero	-	-	-	-	-	-
<i>Transferencias, Asignaciones, Subsidios y Subvenciones, y Pensiones y Jubilaciones</i>	-	-	-	-	-	-
<i>Otras Transferencias Federales Etiquetadas</i>	-	-	-	-	-	-
<b>Total de Transferencias Federales Etiquetadas</b>	<b>-</b>	<b>-</b>	<b>-</b>	<b>-</b>	<b>-</b>	<b>-</b>
<b>Ingresos Derivados de Financiamientos</b>						
<i>Ingresos Derivados de Financiamientos</i>	-	-	-	-	-	-
<b>Total de Ingresos</b>	<b>31,997,928</b>	<b>-</b>	<b>31,997,928</b>	<b>11,621,787</b>	<b>26,241,885</b>	<b>(5,756,043)</b>
<b>Datos Informativos</b>						
1. Ingresos Derivados de Financiamientos con Fuente de Pago de Ingresos de Libre Disposición	-	-	-	-	-	-
2. Ingresos Derivados de Financiamientos con Fuente de Pago de Transferencias Federales Etiquetadas	-	-	-	-	-	-
3. Ingresos Derivados de Financiamientos	-	-	-	-	-	-



Concepto	Egresos					Subejercicio 6 = ( 3 - 4 )
	Aprobado	Ampliaciones/ (Reducciones)	Modificado	Devengado	Pagado	
	1	2	3 = ( 1 + 2 )	4	5	
<b>Servicios Personales</b>	<b>12,191,100</b>	<b>(656,913)</b>	<b>11,534,187</b>	<b>5,011,039</b>	<b>5,080,196</b>	<b>6,523,148</b>
Remuneraciones al Personal de Carácter Permanente	3,570,675	(250,983)	3,319,692	1,617,089	1,617,089	1,702,603
Remuneraciones al Personal de Carácter Transitorio	816,000	(85,958)	730,042	409,616	404,117	320,426
Remuneraciones Adicionales y Especiales	2,130,450	128,615	2,259,065	154,398	154,398	2,104,667
Seguridad Social	1,350,000	(761,722)	588,278	28,627	28,627	559,651
Otras Prestaciones Sociales y Económicas	4,323,975	313,135	4,637,110	2,801,309	2,875,965	1,835,801
Previsiones	-	-	-	-	-	-
Pago de Estímulos a Servidores Públicos	-	-	-	-	-	-
<b>Materiales y Suministros</b>	<b>926,161</b>	<b>698,543</b>	<b>1,624,704</b>	<b>457,378</b>	<b>455,870</b>	<b>1,167,326</b>
Materiales de Admón, Emisión de Doctos. y Artículos Oficiales	354,000	296,819	650,819	179,217	177,996	471,602
Alimentos y Utensilios	102,000	40,825	142,825	32,136	32,136	110,689
Materias Primas y Materiales de Producción y Comercialización	-	1,000	1,000	-	-	1,000
Materiales y Artículos de Construcción y de Reparación	18,600	570	19,170	7,195	6,908	11,975
Productos Químicos, Farmacéuticos y de Laboratorio	10,500	4,715	15,215	10,960	10,960	4,255
Combustibles, Lubricantes y Aditivos	379,561	300,295	679,856	214,174	214,174	465,682
Vestuario, Blancos, Prendas de Protección y Artículos Deportivos	12,000	36,381	48,381	4,986	4,986	43,395
Materiales y Suministros Para Seguridad	-	-	-	-	-	-
Herramientas, Refacciones y Accesorios Menores	49,500	17,938	67,438	8,710	8,710	58,728
<b>Servicios Generales</b>	<b>3,199,579</b>	<b>15,285,706</b>	<b>18,485,285</b>	<b>5,958,177</b>	<b>5,938,393</b>	<b>12,527,108</b>
Servicios Básicos	221,000	(10,166)	210,834	105,477	101,594	105,357
Servicios de Arrendamiento	1,059,540	68,340	1,127,880	797,842	797,842	330,038
Servicios Profesionales, Científicos, Técnicos y Otros Servicios	285,100	14,774,249	15,059,349	4,291,847	4,291,847	10,767,502
Servicios Financieros, Bancarios y Comerciales	214,500	(48,945)	165,555	134,375	133,956	31,180
Servicios de Instalación, Reparación, Mantto. y Conservación	73,500	308,124	381,624	342,613	335,885	39,011
Servicios de Comunicación Social y Publicidad	415,491	(22,000)	393,491	-	-	393,491
Servicios de Traslado y Viáticos	121,000	223,148	344,148	166,821	165,456	177,327
Servicios Oficiales	511,948	(19,340)	492,608	12,660	12,660	479,948
Otros Servicios Generales	297,500	12,296	309,796	106,542	99,153	203,254
<b>Transferencias, Asignaciones, Subsidios y Otras Ayudas</b>	<b>186,160</b>	<b>97,643</b>	<b>283,803</b>	<b>193,443</b>	<b>193,443</b>	<b>90,360</b>
Transferencias Internas y Asignaciones al Sector Público	-	-	-	-	-	-
Transferencias al Resto del Sector Público	-	-	-	-	-	-
Subsidios y Subvenciones	-	-	-	-	-	-
Ayudas Sociales	-	-	-	-	-	-
Pensiones y Jubilaciones	186,160	97,643	283,803	193,443	193,443	90,360
Transferencias a Fideicomisos, Mandatos y Otros Análogos	-	-	-	-	-	-
Transferencias a la Seguridad Social	-	-	-	-	-	-
Donativos	-	-	-	-	-	-
Transferencias al Exterior	-	-	-	-	-	-
<b>Bienes Muebles, Inmuebles e Intangibles</b>	<b>-</b>	<b>69,949</b>	<b>69,949</b>	<b>1,749</b>	<b>1,749</b>	<b>68,200</b>
Mobiliario y Equipo de Administración	-	62,400	62,400	-	-	62,400
Mobiliario y Equipo Educacional y Recreativo	-	-	-	-	-	-
Equipo e Instrumental Médico y de Laboratorio	-	-	-	-	-	-
Vehículos y Equipo de Transporte	-	-	-	-	-	-
Equipo de Defensa y Seguridad	-	-	-	-	-	-
Maquinaria, Otros Equipos y Herramientas	-	-	-	-	-	-
Activos Biológicos	-	-	-	-	-	-
Bienes Inmuebles	-	-	-	-	-	-
Activos Intangibles	-	7,549	7,549	1,749	1,749	5,800
<b>Inversión Pública</b>	<b>-</b>	<b>-</b>	<b>-</b>	<b>-</b>	<b>-</b>	<b>-</b>
Obra Pública en Bienes de Dominio Público	-	-	-	-	-	-
Obra Pública en Bienes Propios	-	-	-	-	-	-
Proyectos Productivos y Acciones de Fomento	-	-	-	-	-	-
<b>Inversiones Financieras y Otras Provisiones</b>	<b>-</b>	<b>-</b>	<b>-</b>	<b>-</b>	<b>-</b>	<b>-</b>
Inversiones Para el Fomento de Actividades Productivas	-	-	-	-	-	-
Acciones y Participaciones de Capital	-	-	-	-	-	-
Compra de Títulos y Valores	-	-	-	-	-	-
Concesión de Préstamos	-	-	-	-	-	-
Inversiones en Fideicomisos, Mandatos y Otros Análogos	-	-	-	-	-	-
Otras Inversiones Financieras	-	-	-	-	-	-
Provisiones para Contingencias y Otras Erogaciones Especiales	-	-	-	-	-	-
<b>Participaciones y Aportaciones</b>	<b>-</b>	<b>-</b>	<b>-</b>	<b>-</b>	<b>-</b>	<b>-</b>
Participaciones	-	-	-	-	-	-
Aportaciones	-	-	-	-	-	-
Convenios	-	-	-	-	-	-
<b>Deuda Pública</b>	<b>-</b>	<b>-</b>	<b>-</b>	<b>-</b>	<b>-</b>	<b>-</b>
Amortización de la Deuda Pública	-	-	-	-	-	-
Intereses de la Deuda Pública	-	-	-	-	-	-
Comisiones de la Deuda Pública	-	-	-	-	-	-
Gastos de la Deuda Pública	-	-	-	-	-	-
Costo por Coberturas	-	-	-	-	-	-
Apoyos Financieros	-	-	-	-	-	-
Adeudos de Ejercicios Fiscales Anteriores (Adefas)	-	-	-	-	-	-
<b>Total del Gasto</b>	<b>16,503,000</b>	<b>15,494,928</b>	<b>31,997,928</b>	<b>11,621,786</b>	<b>11,669,651</b>	<b>20,376,142</b>

Concepto	Egresos					Subejercicio
	Aprobado	Ampliaciones / (Reducciones)	Modificado	Devengado	Pagado	
<b>Gasto No Etiquetado</b>	<b>16,503,000</b>	<b>15,494,928</b>	<b>31,997,928</b>	<b>11,621,786</b>	<b>11,669,651</b>	<b>20,376,142</b>
<b>Servicios Personales</b>	<b>12,191,100</b>	<b>(656,913)</b>	<b>11,534,187</b>	<b>5,011,039</b>	<b>5,080,196</b>	<b>6,523,148</b>
Remuneraciones al Personal de Carácter Permanente	3,570,675	(250,983)	3,319,692	1,617,089	1,617,089	1,702,603
Remuneraciones al Personal de Carácter Transitorio	816,000	(85,958)	730,042	409,616	404,117	320,426
Remuneraciones Adicionales y Especiales	2,130,450	128,615	2,259,065	154,398	154,398	2,104,667
Seguridad Social	1,350,000	(761,722)	588,278	28,627	28,627	559,651
Otras Prestaciones Sociales y Económicas	4,323,975	313,135	4,637,110	2,801,309	2,875,965	1,835,801
Previsiones	-	-	-	-	-	-
Pago de Estimulos a Servidores Públicos	-	-	-	-	-	-
<b>Materiales y Suministros</b>	<b>926,161</b>	<b>698,543</b>	<b>1,624,704</b>	<b>457,378</b>	<b>455,870</b>	<b>1,167,326</b>
Materiales de Admón., Emisión de Doctos. y Art. Oficiales	354,000	296,819	650,819	179,217	177,996	471,602
Alimentos y Utensilios	102,000	40,825	142,825	32,136	32,136	110,689
Materias Primas y Materiales de Prod. y Comercialización	-	1,000	1,000	-	-	1,000
Materiales y Artículos de Construcción y de Reparación	18,600	570	19,170	7,195	6,908	11,975
Productos Químicos, Farmacéuticos y de Laboratorio	10,500	4,715	15,215	10,960	10,960	4,255
Combustibles, Lubricantes y Aditivos	379,561	300,295	679,856	214,174	214,174	465,682
Vestuario, Blancos, Prendas de Protección y Art. Deportivos	12,000	36,381	48,381	4,986	4,986	43,395
Materiales y Suministros Para Seguridad	-	-	-	-	-	-
Herramientas, Refacciones y Accesorios Menores	49,500	17,938	67,438	8,710	8,710	58,728
<b>Servicios Generales</b>	<b>3,199,579</b>	<b>15,285,706</b>	<b>18,485,285</b>	<b>5,958,177</b>	<b>5,938,393</b>	<b>12,527,108</b>
Servicios Básicos	221,000	(10,166)	210,834	105,477	101,594	105,357
Servicios de Arrendamiento	1,059,540	68,340	1,127,880	797,842	797,842	330,038
Servicios Profesionales, Científicos, Técnicos y Otros Serv.	285,100	14,774,249	15,059,349	4,291,847	4,291,847	10,767,502
Servicios Financieros, Bancarios y Comerciales	214,500	(48,945)	165,555	134,375	133,956	31,180
Servicios de Instalación, Reparación, Mantto. y Conservación	73,500	308,124	381,624	342,613	335,885	39,011
Servicios de Comunicación Social y Publicidad	415,491	(22,000)	393,491	-	-	393,491
Servicios de Traslado y Viáticos	121,000	223,148	344,148	166,821	165,456	177,327
Servicios Oficiales	511,948	(19,340)	492,608	12,660	12,660	479,948
Otros Servicios Generales	297,500	12,296	309,796	106,542	99,153	203,254
<b>Transferencias, Asignaciones, Subsidios y Otras Ayudas</b>	<b>186,160</b>	<b>97,643</b>	<b>283,803</b>	<b>193,443</b>	<b>193,443</b>	<b>90,360</b>
Transferencias Internas y Asignaciones al Sector Público	-	-	-	-	-	-
Transferencias al Resto del Sector Público	-	-	-	-	-	-
Subsidios y Subvenciones	-	-	-	-	-	-
Ayudas Sociales	-	-	-	-	-	-
Pensiones y Jubilaciones	186,160	97,643	283,803	193,443	193,443	90,360
Transferencias a Fideicomisos, Mandatos y Otros Análogos	-	-	-	-	-	-
Transferencias a la Seguridad Social	-	-	-	-	-	-
Donativos	-	-	-	-	-	-
Transferencias al Exterior	-	-	-	-	-	-
<b>Bienes Muebles, Inmuebles e Intangibles</b>	<b>-</b>	<b>69,949</b>	<b>69,949</b>	<b>1,749</b>	<b>1,749</b>	<b>68,200</b>
Mobiliario y Equipo de Administración	-	62,400	62,400	-	-	62,400
Mobiliario y Equipo Educativo y Recreativo	-	-	-	-	-	-
Equipo e Instrumental Médico y de Laboratorio	-	-	-	-	-	-
Vehículos y Equipo de Transporte	-	-	-	-	-	-
Equipo de Defensa y Seguridad	-	-	-	-	-	-
Maquinaria, Otros Equipos y Herramientas	-	-	-	-	-	-
Activos Biológicos	-	-	-	-	-	-
Bienes Inmuebles	-	-	-	-	-	-
Activos Intangibles	-	7,549	7,549	1,749	1,749	5,800
<b>Inversión Pública</b>	<b>-</b>	<b>-</b>	<b>-</b>	<b>-</b>	<b>-</b>	<b>-</b>
Obra Pública en Bienes de Dominio Público	-	-	-	-	-	-
Obra Pública en Bienes Propios	-	-	-	-	-	-
Proyectos Productivos y Acciones de Fomento	-	-	-	-	-	-
<b>Inversiones Financieras y Otras Provisiones</b>	<b>-</b>	<b>-</b>	<b>-</b>	<b>-</b>	<b>-</b>	<b>-</b>
Inversiones Para el Fomento de Actividades Productivas	-	-	-	-	-	-
Acciones y Participaciones de Capital	-	-	-	-	-	-
Compra de Títulos y Valores	-	-	-	-	-	-
Concesión de Préstamos	-	-	-	-	-	-
Inversiones en Fideicomisos, Mandatos y Otros Análogos	-	-	-	-	-	-
Fideicomiso de Desastres Naturales (Informativo)	-	-	-	-	-	-
Otras Inversiones Financieras	-	-	-	-	-	-
Provisiones para Contingencias y Otras Erogaciones Especiales	-	-	-	-	-	-
<b>Participaciones y Aportaciones</b>	<b>-</b>	<b>-</b>	<b>-</b>	<b>-</b>	<b>-</b>	<b>-</b>
Participaciones	-	-	-	-	-	-
Aportaciones	-	-	-	-	-	-
Convenios	-	-	-	-	-	-
<b>Deuda Pública</b>	<b>-</b>	<b>-</b>	<b>-</b>	<b>-</b>	<b>-</b>	<b>-</b>
Amortización de la Deuda Pública	-	-	-	-	-	-
Intereses de la Deuda Pública	-	-	-	-	-	-
Comisiones de la Deuda Pública	-	-	-	-	-	-
Gastos de la Deuda Pública	-	-	-	-	-	-
Costo por Coberturas	-	-	-	-	-	-
Apoyos Financieros	-	-	-	-	-	-
Adeudos de Ejercicios Fiscales Anteriores (Adefas)	-	-	-	-	-	-

Concepto	Egresos					Subejercicio
	Aprobado	Ampliaciones / (Reducciones)	Modificado	Devengado	Pagado	
<b>Gasto Etiquetado</b>	-	-	-	-	-	-
<b>Servicios Personales</b>	-	-	-	-	-	-
Remuneraciones al Personal de Carácter Permanente	-	-	-	-	-	-
Remuneraciones al Personal de Carácter Transitorio	-	-	-	-	-	-
Remuneraciones Adicionales y Especiales	-	-	-	-	-	-
Seguridad Social	-	-	-	-	-	-
Otras Prestaciones Sociales y Económicas	-	-	-	-	-	-
Previsiones	-	-	-	-	-	-
Pago de Estímulos a Servidores Públicos	-	-	-	-	-	-
<b>Materiales y Suministros</b>	-	-	-	-	-	-
Materiales de Admón., Emisión de Doctos. y Art. Oficiales	-	-	-	-	-	-
Alimentos y Utensilios	-	-	-	-	-	-
Materias Primas y Materiales de Prod. y Comercialización	-	-	-	-	-	-
Materiales y Artículos de Construcción y de Reparación	-	-	-	-	-	-
Productos Químicos, Farmacéuticos y de Laboratorio	-	-	-	-	-	-
Combustibles, Lubricantes y Aditivos	-	-	-	-	-	-
Vestuario, Blancos, Prendas de Protección y Art. Deportivos	-	-	-	-	-	-
Materiales y Suministros Para Seguridad	-	-	-	-	-	-
Herramientas, Refacciones y Accesorios Menores	-	-	-	-	-	-
<b>Servicios Generales</b>	-	-	-	-	-	-
Servicios Básicos	-	-	-	-	-	-
Servicios de Arrendamiento	-	-	-	-	-	-
Servicios Profesionales, Científicos, Técnicos y Otros Serv.	-	-	-	-	-	-
Servicios Financieros, Bancarios y Comerciales	-	-	-	-	-	-
Servicios de Instalación, Reparación, Mantto. y Conservación	-	-	-	-	-	-
Servicios de Comunicación Social y Publicidad	-	-	-	-	-	-
Servicios de Traslado y Viáticos	-	-	-	-	-	-
Servicios Oficiales	-	-	-	-	-	-
Otros Servicios Generales	-	-	-	-	-	-
<b>Transferencias, Asignaciones, Subsidios y Otras Ayudas</b>	-	-	-	-	-	-
Transferencias Internas y Asignaciones al Sector Público	-	-	-	-	-	-
Transferencias al Resto del Sector Público	-	-	-	-	-	-
Subsidios y Subvenciones	-	-	-	-	-	-
Ayudas Sociales	-	-	-	-	-	-
Pensiones y Jubilaciones	-	-	-	-	-	-
Transferencias a Fideicomisos, Mandatos y Otros Análogos	-	-	-	-	-	-
Transferencias a la Seguridad Social	-	-	-	-	-	-
Donativos	-	-	-	-	-	-
Transferencias al Exterior	-	-	-	-	-	-
<b>Bienes Muebles, Inmuebles e Intangibles</b>	-	-	-	-	-	-
Mobiliario y Equipo de Administración	-	-	-	-	-	-
Mobiliario y Equipo Educativo y Recreativo	-	-	-	-	-	-
Equipo e Instrumental Médico y de Laboratorio	-	-	-	-	-	-
Vehículos y Equipo de Transporte	-	-	-	-	-	-
Equipo de Defensa y Seguridad	-	-	-	-	-	-
Maquinaria, Otros Equipos y Herramientas	-	-	-	-	-	-
Activos Biológicos	-	-	-	-	-	-
Bienes Inmuebles	-	-	-	-	-	-
Activos Intangibles	-	-	-	-	-	-
<b>Inversión Pública</b>	-	-	-	-	-	-
Obra Pública en Bienes de Dominio Público	-	-	-	-	-	-
Obra Pública en Bienes Propios	-	-	-	-	-	-
Proyectos Productivos y Acciones de Fomento	-	-	-	-	-	-
<b>Inversiones Financieras y Otras Provisiones</b>	-	-	-	-	-	-
Inversiones Para el Fomento de Actividades Productivas	-	-	-	-	-	-
Acciones y Participaciones de Capital	-	-	-	-	-	-
Compra de Títulos y Valores	-	-	-	-	-	-
Concesión de Préstamos	-	-	-	-	-	-
Inversiones en Fideicomisos, Mandatos y Otros Análogos	-	-	-	-	-	-
Fideicomiso de Desastres Naturales (Informativo)	-	-	-	-	-	-
Otras Inversiones Financieras	-	-	-	-	-	-
Provisiones para Contingencias y Otras Erogaciones Especiales	-	-	-	-	-	-
<b>Participaciones y Aportaciones</b>	-	-	-	-	-	-
Participaciones	-	-	-	-	-	-
Aportaciones	-	-	-	-	-	-
Convenios	-	-	-	-	-	-
<b>Deuda Pública</b>	-	-	-	-	-	-
Amortización de la Deuda Pública	-	-	-	-	-	-
Intereses de la Deuda Pública	-	-	-	-	-	-
Comisiones de la Deuda Pública	-	-	-	-	-	-
Gastos de la Deuda Pública	-	-	-	-	-	-
Costo por Coberturas	-	-	-	-	-	-
Apoyos Financieros	-	-	-	-	-	-
Adeudos de Ejercicios Fiscales Anteriores (Adefas)	-	-	-	-	-	-
<b>Total de Egresos</b>	<b>16,503,000</b>	<b>15,494,928</b>	<b>31,997,928</b>	<b>11,621,786</b>	<b>11,669,651</b>	<b>20,376,142</b>

Concepto	Egresos					Subejercicio
	Aprobado	Ampliaciones/ (Reducciones)	Modificado	Devengado	Pagado	
	1	2	3 = (1 + 2)	4	5	
Jefatura de la Oficina de la Gobernatura del Estado	-	-	-	-	-	-
Secretaría de Gobierno	-	-	-	-	-	-
Secretaría de Hacienda	-	-	-	-	-	-
Secretaría de Desarrollo Económico y del Trabajo	-	-	-	-	-	-
Secretaría de Desarrollo Agropecuario	-	-	-	-	-	-
Secretaría de Obras Públicas	-	-	-	-	-	-
Secretaría de Educación	-	-	-	-	-	-
Secretaría de Salud	-	-	-	-	-	-
Secretaría de Administración	-	-	-	-	-	-
Secretaría de la Contraloría	-	-	-	-	-	-
Secretaría de Turismo y Cultura	-	-	-	-	-	-
Secretaría de Desarrollo Social	-	-	-	-	-	-
Secretaría de Desarrollo Sustentable	-	-	-	-	-	-
Secretaría de Movilidad y Transporte	-	-	-	-	-	-
Comisión Estatal de Seguridad Pública	-	-	-	-	-	-
Consejería Jurídica	-	-	-	-	-	-
Gastos Institucionales	-	-	-	-	-	-
<b>Total del Gasto</b>	-	-	-	-	-	-

INSTITUTO DE LA MUJER PARA EL ESTADO DE MORELOS  
Estado Analítico del Ejercicio del Presupuesto de Egresos  
Clasificación Administrativa  
Del 1 de enero al 30 de septiembre de 2019

Concepto	Egresos					Subejercicio
	Aprobado	Ampliaciones/ (Reducciones)	Modificado	Devengado	Pagado	
	1	2	3 = (1 + 2)	4	5	
Poder Ejecutivo	-	-	-	-	-	-
Poder Legislativo	-	-	-	-	-	-
Poder Judicial	-	-	-	-	-	-
Organismos Autónomos	16,503,000	15,494,928	31,997,928	11,621,786	11,669,651	20,376,142
Poder Ejecutivo de los Municipios	-	-	-	-	-	-
<b>Total del Gasto</b>	<b>16,503,000</b>	<b>15,494,928</b>	<b>31,997,928</b>	<b>11,621,786</b>	<b>11,669,651</b>	<b>20,376,142</b>

Sector Paraestatal del Gobierno del Estado de Morelos  
Estado Analítico del Ejercicio del Presupuesto de Egresos  
Clasificación Administrativa  
Del 1 de enero al 30 de septiembre de 2019

Concepto	Egresos					Subejercicio
	Aprobado	Ampliaciones/ (Reducciones)	Modificado	Devengado	Pagado	
	1	2	3 = (1 + 2)	4	5	
Entidades Paraestatales y Fideicomisos No Empresariales y No Financieros	-	-	-	-	-	-
Instituciones Públicas de la Seguridad Social	-	-	-	-	-	-
Entidades Paraestatales Empresariales No Financieras con Participación Estatal Mayoritaria	-	-	-	-	-	-
Fideicomisos Empresariales No Financieros con Participación Estatal Mayoritaria	-	-	-	-	-	-
Entidades Paraestatales Empresariales Financieras Monetarias con Participación Estatal Mayoritaria	-	-	-	-	-	-
Entidades Paraestatales Empresariales Financieras No Monetarias con Participación Estatal Mayoritaria	-	-	-	-	-	-
Fideicomisos Financieros Públicos con Participación Estatal Mayoritaria	-	-	-	-	-	-
<b>Total del Gasto</b>	-	-	-	-	-	-

Concepto	Egresos					Subejercicio
	Aprobado	Ampliaciones/ (Reducciones)	Modificado	Devengado	Pagado	
<b>Gasto No Etiquetado</b>	<b>16,503,000</b>	<b>15,494,928</b>	<b>31,997,928</b>	<b>11,621,786</b>	<b>11,669,651</b>	<b>20,376,142</b>
Jefatura de la Oficina de la Gobernatura del Estado	-	-	-	-	-	-
Secretaría de Gobierno	-	-	-	-	-	-
Secretaría de Hacienda	-	-	-	-	-	-
Secretaría de Desarrollo Económico y del Trabajo	-	-	-	-	-	-
Secretaría de Desarrollo Agropecuario	-	-	-	-	-	-
Secretaría de Obras Públicas	-	-	-	-	-	-
Secretaría de Educación	-	-	-	-	-	-
Secretaría de Salud	-	-	-	-	-	-
Secretaría de Administración	-	-	-	-	-	-
Secretaría de la Contraloría	-	-	-	-	-	-
Secretaría de Turismo y Cultura	-	-	-	-	-	-
Secretaría de Desarrollo Social	-	-	-	-	-	-
Secretaría de Desarrollo Sustentable	-	-	-	-	-	-
Secretaría de Movilidad y Transporte	-	-	-	-	-	-
Comisión Estatal de Seguridad Pública	-	-	-	-	-	-
Consejería Jurídica	-	-	-	-	-	-
Gastos Institucionales	-	-	-	-	-	-
Poder Legislativo	-	-	-	-	-	-
Poder Judicial	-	-	-	-	-	-
Organismos Autónomos	16,503,000	15,494,928	31,997,928	11,621,786	11,669,651	20,376,142
Entidades Paraestatales y Fideicomisos No Empresariales y No Financieros	-	-	-	-	-	-
Fideicomisos Empresariales No Financieros con Participación Estatal Mayoritaria	-	-	-	-	-	-
Poder Ejecutivo de los Municipios	-	-	-	-	-	-
<b>Gasto Etiquetado</b>	-	-	-	-	-	-
Jefatura de la Oficina de la Gobernatura del Estado	-	-	-	-	-	-
Secretaría de Gobierno	-	-	-	-	-	-
Secretaría de Hacienda	-	-	-	-	-	-
Secretaría de Desarrollo Económico y del Trabajo	-	-	-	-	-	-
Secretaría de Desarrollo Agropecuario	-	-	-	-	-	-
Secretaría de Obras Públicas	-	-	-	-	-	-
Secretaría de Educación	-	-	-	-	-	-
Secretaría de Salud	-	-	-	-	-	-
Secretaría de Administración	-	-	-	-	-	-
Secretaría de la Contraloría	-	-	-	-	-	-
Secretaría de Turismo y Cultura	-	-	-	-	-	-
Secretaría de Desarrollo Social	-	-	-	-	-	-
Secretaría de Desarrollo Sustentable	-	-	-	-	-	-
Secretaría de Movilidad y Transporte	-	-	-	-	-	-
Comisión Estatal de Seguridad Pública	-	-	-	-	-	-
Consejería Jurídica	-	-	-	-	-	-
Gastos Institucionales	-	-	-	-	-	-
Poder Legislativo	-	-	-	-	-	-
Poder Judicial	-	-	-	-	-	-
Organismos Autónomos	-	-	-	-	-	-
Entidades Paraestatales y Fideicomisos No Empresariales y No Financieros	-	-	-	-	-	-
Fideicomisos Empresariales No Financieros con Participación Estatal Mayoritaria	-	-	-	-	-	-
Poder Ejecutivo de los Municipios	-	-	-	-	-	-
<b>Total de Egresos</b>	<b>16,503,000</b>	<b>15,494,928</b>	<b>31,997,928</b>	<b>11,621,786</b>	<b>11,669,651</b>	<b>20,376,142</b>

Concepto	Egresos					Subejercicio
	Aprobado	Ampliaciones/ (Reducciones)	Modificado	Devengado	Pagado	
	1	2	3 = (1 + 2)	4	5	
<b>Gobierno</b>	16,503,000	-	16,503,000	7,555,776	7,605,006	8,947,224
Legislación	16,503,000	-	16,503,000	7,555,776	7,605,006	8,947,224
Justicia	-	-	-	-	-	-
Coordinación de la Política de Gobierno	-	-	-	-	-	-
Relaciones Exteriores	-	-	-	-	-	-
Asuntos Financieros y Hacendarios	-	-	-	-	-	-
Seguridad Nacional	-	-	-	-	-	-
Asuntos de Orden Público y de Seguridad Interior	-	-	-	-	-	-
Otros Servicios Generales	-	-	-	-	-	-
<b>Desarrollo Social</b>	-	15,494,928	15,494,928	4,066,010	4,064,645	11,428,918
Protección Ambiental	-	-	-	-	-	-
Vivienda y Servicios a la Comunidad	-	-	-	-	-	-
Salud	-	-	-	-	-	-
Recreación, Cultura y Otras Manifestaciones Sociales	-	-	-	-	-	-
Educación	-	-	-	-	-	-
Protección Social	-	-	-	-	-	-
Otros Asuntos Sociales	-	15,494,928	15,494,928	4,066,010	4,064,645	11,428,918
<b>Desarrollo Económico</b>	-	-	-	-	-	-
Asuntos Económicos, Comerciales y Laborales en General	-	-	-	-	-	-
Agropecuaria, Silvicultura, Pesca y Caza	-	-	-	-	-	-
Combustibles y Energía	-	-	-	-	-	-
Minería, Manufacturas y Construcción	-	-	-	-	-	-
Transporte	-	-	-	-	-	-
Comunicaciones	-	-	-	-	-	-
Turismo	-	-	-	-	-	-
Ciencia, Tecnología e Innovación	-	-	-	-	-	-
Otras Industrias y Otros Asuntos Económicos	-	-	-	-	-	-
<b>Otras no Clasificadas en Funciones Anteriores</b>	-	-	-	-	-	-
Transacciones de la Deuda Pública / Costo Financiero de la Deuda	-	-	-	-	-	-
Transferencias, Participaciones y Aportaciones entre Diferentes Niveles y Ordenes de Gobierno	-	-	-	-	-	-
Saneamiento del Sistema Financiero	-	-	-	-	-	-
Adeudos de Ejercicios Fiscales Anteriores	-	-	-	-	-	-
<b>Total del Gasto</b>	<b>16,503,000</b>	<b>15,494,928</b>	<b>31,997,928</b>	<b>11,621,786</b>	<b>11,669,651</b>	<b>20,376,142</b>

Concepto	Egresos					Subejercicio
	Aprobado	Ampliaciones/ (Reducciones)	Modificado	Devengado	Pagado	
<b>Gasto No Etiquetado</b>	<b>16,503,000</b>	<b>15,494,928</b>	<b>31,997,928</b>	<b>11,621,786</b>	<b>11,669,651</b>	<b>20,376,142</b>
<i>Gobierno</i>	<i>16,503,000</i>	-	<i>16,503,000</i>	<i>7,555,776</i>	<i>7,605,006</i>	<i>8,947,224</i>
Legislación	16,503,000	-	16,503,000	7,555,776	7,605,006	8,947,224
Justicia	-	-	-	-	-	-
Coordinación de la Política de Gobierno	-	-	-	-	-	-
Relaciones Exteriores	-	-	-	-	-	-
Asuntos Financieros y Hacendarios	-	-	-	-	-	-
Seguridad Nacional	-	-	-	-	-	-
Asuntos de Orden Público y de Seguridad Interior	-	-	-	-	-	-
Otros Servicios Generales	-	-	-	-	-	-
<i>Desarrollo Social</i>	-	<i>15,494,928</i>	<i>15,494,928</i>	<i>4,066,010</i>	<i>4,064,645</i>	<i>11,428,918</i>
Protección Ambiental	-	-	-	-	-	-
Vivienda y Servicios a la Comunidad	-	-	-	-	-	-
Salud	-	-	-	-	-	-
Recreación, Cultura y Otras Manifestaciones Sociales	-	-	-	-	-	-
Educación	-	-	-	-	-	-
Protección Social	-	-	-	-	-	-
Otros Asuntos Sociales	-	15,494,928	15,494,928	4,066,010	4,064,645	11,428,918
<i>Desarrollo Económico</i>	-	-	-	-	-	-
Asuntos Económicos, Comerciales y Laborales en Gral.	-	-	-	-	-	-
Agropecuaria, Silvicultura, Pesca y Caza	-	-	-	-	-	-
Combustibles y Energía	-	-	-	-	-	-
Minería, Manufacturas y Construcción	-	-	-	-	-	-
Transporte	-	-	-	-	-	-
Comunicaciones	-	-	-	-	-	-
Turismo	-	-	-	-	-	-
Ciencia, Tecnología e Innovación	-	-	-	-	-	-
Otras Industrias y Otros Asuntos Económicos	-	-	-	-	-	-
<i>Otras no Clasificadas en Funciones Anteriores</i>	-	-	-	-	-	-
Transacciones de la Deuda Pública / Costo Financiero de la Deuda	-	-	-	-	-	-
Transferencias, Participaciones y Aportaciones entre Diferentes Niveles y Ordenes de Gobierno	-	-	-	-	-	-
Saneamiento del Sistema Financiero	-	-	-	-	-	-
Adeudos de Ejercicios Fiscales Anteriores	-	-	-	-	-	-
<b>Gasto Etiquetado</b>	-	-	-	-	-	-
<i>Gobierno</i>	-	-	-	-	-	-
Legislación	-	-	-	-	-	-
Justicia	-	-	-	-	-	-
Coordinación de la Política de Gobierno	-	-	-	-	-	-
Relaciones Exteriores	-	-	-	-	-	-
Asuntos Financieros y Hacendarios	-	-	-	-	-	-
Seguridad Nacional	-	-	-	-	-	-
Asuntos de Orden Público y de Seguridad Interior	-	-	-	-	-	-
Otros Servicios Generales	-	-	-	-	-	-
<i>Desarrollo Social</i>	-	-	-	-	-	-
Protección Ambiental	-	-	-	-	-	-
Vivienda y Servicios a la Comunidad	-	-	-	-	-	-
Salud	-	-	-	-	-	-
Recreación, Cultura y Otras Manifestaciones Sociales	-	-	-	-	-	-
Educación	-	-	-	-	-	-
Protección Social	-	-	-	-	-	-
Otros Asuntos Sociales	-	-	-	-	-	-
<i>Desarrollo Económico</i>	-	-	-	-	-	-
Asuntos Económicos, Comerciales y Laborales en Gral.	-	-	-	-	-	-
Agropecuaria, Silvicultura, Pesca y Caza	-	-	-	-	-	-
Combustibles y Energía	-	-	-	-	-	-
Minería, Manufacturas y Construcción	-	-	-	-	-	-
Transporte	-	-	-	-	-	-
Comunicaciones	-	-	-	-	-	-
Turismo	-	-	-	-	-	-
Ciencia, Tecnología e Innovación	-	-	-	-	-	-
Otras Industrias y Otros Asuntos Económicos	-	-	-	-	-	-
<i>Otras no Clasificadas en Funciones Anteriores</i>	-	-	-	-	-	-
Transacciones de la Deuda Pública / Costo Financiero de la Deuda	-	-	-	-	-	-
Transferencias, Participaciones y Aportaciones entre Diferentes Niveles y Ordenes de Gobierno	-	-	-	-	-	-
Saneamiento del Sistema Financiero	-	-	-	-	-	-
Adeudos de Ejercicios Fiscales Anteriores	-	-	-	-	-	-
<b>Total del Egresos</b>	<b>16,503,000</b>	<b>15,494,928</b>	<b>31,997,928</b>	<b>11,621,786</b>	<b>11,669,651</b>	<b>20,376,142</b>

Concepto	Egresos					Subejercicio
	Aprobado	Ampliaciones/ (Reducciones)	Modificado	Devengado	Pagado	
<b>Gasto No Etiquetado</b>	<b>12,191,100</b>	<b>(656,913)</b>	<b>11,534,187</b>	<b>5,011,040</b>	<b>5,080,197</b>	<b>6,523,147</b>
<i>Personal Administrativo y de Servicio Público</i>	<i>12,191,100</i>	<i>(656,913)</i>	<i>11,534,187</i>	<i>5,011,040</i>	<i>5,080,197</i>	<i>6,523,147</i>
<i>Magisterio</i>	-	-	-	-	-	-
<i>Servicios de Salud</i>	-	-	-	-	-	-
<i>Personal Administrativo</i>	-	-	-	-	-	-
<i>Personal Médico, Paramédico y afín</i>	-	-	-	-	-	-
<i>Seguridad Pública</i>	-	-	-	-	-	-
<i>Gastos Asociados a la Implementación de Nuevas Leyes Fed. o Reformas a las Mismas</i>	-	-	-	-	-	-
<i>Nombre del Programa o Ley 1</i>	-	-	-	-	-	-
<i>Nombre del Programa o Ley 2</i>	-	-	-	-	-	-
<i>Sentencias Laborales Definitivas</i>	-	-	-	-	-	-
<b>Gasto Etiquetado</b>	-	-	-	-	-	-
<i>Personal Administrativo y de Servicio Público</i>	-	-	-	-	-	-
<i>Magisterio</i>	-	-	-	-	-	-
<i>Servicios de Salud</i>	-	-	-	-	-	-
<i>Personal Administrativo</i>	-	-	-	-	-	-
<i>Personal Médico, Paramédico y afín</i>	-	-	-	-	-	-
<i>Seguridad Pública</i>	-	-	-	-	-	-
<i>Gastos Asociados a la Implementación de Nuevas Leyes Fed. o Reformas a las Mismas</i>	-	-	-	-	-	-
<i>Nombre del Programa o Ley 1</i>	-	-	-	-	-	-
<i>Nombre del Programa o Ley 2</i>	-	-	-	-	-	-
<i>Sentencias Laborales Definitivas</i>	-	-	-	-	-	-
<b>Total del Gasto en Servicios Personales</b>	<b>12,191,100</b>	<b>(656,913)</b>	<b>11,534,187</b>	<b>5,011,040</b>	<b>5,080,197</b>	<b>6,523,147</b>



**INSTITUTO DE LA MUJER PARA EL ESTADO DE MORELOS**  
Estado Analítico del Ejercicio del Presupuesto de Egresos  
Clasificación Económica (por Tipo de Gasto)  
Del 1 de enero al 30 de septiembre de 2019  
(Pesos)

Concepto	Egresos					Subejercicio
	Aprobado	Ampliaciones/ (Reducciones)	Modificado	Devengado	Pagado	
	1	2	3 = (1 + 2)	4	5	
Gasto Corriente	16,316,840	15,327,336	31,644,176	11,426,594	11,474,459	20,217,582
Gasto de Capital		69,949	69,949	1,749	1,749	68,200
Amortización de la Deuda y Disminución de Pasivos	-	-	-	-	-	-
Pensiones y Jubilaciones	186,160	97,643	283,803	193,443	193,443	90,360
Participaciones	-	-	-	-	-	-
<b>Total del Gasto</b>	<b>16,503,000</b>	<b>15,494,928</b>	<b>31,997,928</b>	<b>11,621,786</b>	<b>11,669,651</b>	<b>20,376,142</b>



Identificación de Crédito o Instrumento	Créditos Bancarios	Devengado	Pagado
<b>NO APLICA</b>			
<b>Total de Intereses de Créditos Bancarios</b>	-	-	-
<b>Otros Instrumentos de Deuda</b>			
<b>Total de Intereses de Otros Instrumentos de Deuda</b>	-	-	-
<b>TOTAL</b>	-	-	-



# Información Programática

CUENTA PÚBLICA  
INSTITUTO DE LA MUJER PARA EL ESTADO DE  
MORELOS  
ENERO - SEPTIEMBRE

2019



Concepto	Egresos					Subejercicio
	Aprobado	Ampliaciones/ (Reducciones)	Modificado	Devengado	Pagado	
	1	2	3 = (1 + 2)	4	5	6 = (3 - 4)
<b>Programas</b>						
<i>Subsidios: Sector Social y Privado o Ent. Federativas y Municipios</i>						
Sujetos a Reglas de Operación	-	-	-	-	-	-
Otros Subsidios	-	-	-	-	-	-
<b>Desempeño de las Funciones</b>	16,503,000	15,494,928	31,997,928	11,621,786	11,669,651	20,376,142
Prestación de Servicios Públicos	16,503,000	15,494,928	31,997,928	11,621,786	11,669,651	20,376,142
Provisión de Bienes Públicos	-	-	-	-	-	-
Planeación, Seguimiento y Evaluación de Políticas Públicas	-	-	-	-	-	-
Promoción y Fomento	-	-	-	-	-	-
Regulación y Supervisión	-	-	-	-	-	-
Funciones de las Fuerzas Armadas (Únicamente Gobierno Federal)	-	-	-	-	-	-
Específicos	-	-	-	-	-	-
Proyectos de Inversión	-	-	-	-	-	-
<b>Administrativos y de Apoyo</b>						
Apoyo al Proceso Presupuestario y para Mejorar la Eficiencia Institucional	-	-	-	-	-	-
Apoyo a la Función Pública y al Mejoramiento de la Gestión	-	-	-	-	-	-
Operaciones Ajenas	-	-	-	-	-	-
<b>Compromisos</b>						
Obligaciones de Cumplimiento de Resolución Jurisdiccional	-	-	-	-	-	-
Desastres Naturales	-	-	-	-	-	-
<b>Obligaciones</b>						
Pensiones y Jubilaciones	-	-	-	-	-	-
Aportaciones a la Seguridad Social	-	-	-	-	-	-
Aportaciones a Fondos de Estabilización	-	-	-	-	-	-
Aportaciones a Fondos de Inversión y Reestructura de Pensiones	-	-	-	-	-	-
<b>Programas de Gasto Federalizado (Gobierno Federal)</b>						
Gasto Federalizado	-	-	-	-	-	-
<b>Participaciones a Entidades Federativas y Municipios</b>						
Costo financiero, deuda o apoyos a deudores y ahorradores de la banca	-	-	-	-	-	-
Adeudos de ejercicios fiscales anteriores	-	-	-	-	-	-
<b>Total del Gasto</b>	<b>16,503,000</b>	<b>15,494,928</b>	<b>31,997,928</b>	<b>11,621,786</b>	<b>11,669,651</b>	<b>20,376,142</b>

Concepto	Estimado	Devengado	Pagado <sup>3</sup>
<b>I. Ingresos Presupuestarios (I=1+2)</b>	<b>31,997,928</b>	<b>11,621,787</b>	<b>26,241,885</b>
1. Ingresos del Gobierno de la Entidad Federativa 1	31,997,928	11,621,787	26,241,885
2. Ingresos del Sector Paraestatal 1	-	-	-
<b>II. Egresos Presupuestarios (II=3+4)</b>	<b>16,503,000</b>	<b>11,621,786</b>	<b>11,669,651</b>
3. Egresos del Gobierno de la Entidad Federativa 2	16,503,000	11,621,786	11,669,651
4. Egresos del Sector Paraestatal 2	-	-	-
<b>III. Balance Presupuestario (Superávit o Déficit) (III = I - II)</b>	<b>15,494,928</b>	<b>1</b>	<b>14,572,234</b>

Concepto	Estimado	Devengado	Pagado <sup>3</sup>
<b>III. Balance presupuestario (Superávit o Déficit)</b>	<b>15,494,928</b>	<b>1</b>	<b>14,572,234</b>
<b>IV. Intereses, Comisiones y Gastos de la Deuda</b>	<b>-</b>	<b>-</b>	<b>-</b>
<b>V. Balance Primario ( Superávit o Déficit) (V= III - IV)</b>	<b>15,494,928</b>	<b>1</b>	<b>14,572,234</b>

Concepto	Estimado	Devengado	Pagado <sup>3</sup>
<b>A. Financiamiento</b>	<b>-</b>	<b>-</b>	<b>-</b>
<b>B. Amortización de la deuda</b>	<b>-</b>	<b>-</b>	<b>-</b>
<b>C. Endeudamiento ó desendeudamiento (C = A - B)</b>	<b>-</b>	<b>-</b>	<b>-</b>

1 Los Ingresos que se presentan son los ingresos presupuestarios totales sin incluir los ingresos por financiamientos. Los Ingresos del Gobierno de la Entidad Federativa corresponden a los del Poder Ejecutivo, Legislativo Judicial y Autónomos.

2 Los egresos que se presentan son los egresos presupuestarios totales sin incluir los egresos por amortización. Los egresos del Gobierno de la Entidad Federativa corresponden a los del Poder Ejecutivo, Legislativo, Judicial y Órganos Autónomos.

3 Para Ingresos se reportan los ingresos recaudados; para egresos se reportan los egresos pagados.

## PROGRAMAS Y PROYECTOS DE INVERSIÓN

### **PROYECTO FEDERAL PAIMEF:**

Acciones prioritarias para avanzar en la prevención atención y acceso a la justicia de las mujeres en situación de violencia (dentro del Programa de Apoyo a las Instancias de Mujeres en las Entidades Federativas).

**SUBSIDIO:** a través del programa de apoyo a las instancias de Mujeres PAIMEF del Ramo 20 (Desarrollo Social) que deberán sujetarse a reglas operación que aborda la atención de las violencias contra las mujeres desde los ámbitos del desarrollo social y humano y desde la perspectiva de género, igualdad entre mujeres y hombres, entre otros asegurar que la aplicación de los recursos públicos se realice con eficiencia, eficacia, economía, honradez y transparencia.

**Objetivo:** Dar cumplimiento al programa de apoyo a las instancias de mujeres en las Entidades Federativas mediante acciones estratégicas de prevención, documentación, información, difusión y atención, fortaleciendo al mismo tiempo la coordinación con refugios y centros de atención externa, así como las instancias municipales de las mujeres del Estado de Morelos, a fin de contribuir a la erradicación de la violencia basada en género.

### **PROYECTO FEDERAL TRANSVERSALIDAD MODALIDAD I y III RAMO 47:**

Programa de fortalecimiento a la transversalidad de la perspectiva de género, para el ejercicio fiscal 2019, a través del Instituto Nacional de la Mujeres INMUJERES.

Acciones estratégicas para avanzar en la disminución de las brechas de desigualdad de género en el Estado de Morelos. (Dentro del Programa de Fortalecimiento a la Transversalidad de Perspectiva de Género).

**Objetivo:** Dar Cumplimiento al Programa de Fortalecimiento a la Transversalidad de

Perspectiva de Género mediante acciones institucionales que permitan transversalizar la perspectiva de género en las políticas públicas y la cultura institucional para el desarrollo de las mujeres y la igualdad de género en el Estado de Morelos, así como la creación de 9



centros para el desarrollo de las mujeres (CDM), con apoyo de mobiliario, equipo y recursos humanos.

### **PROYECTO FEDERAL PROEQUIDAD 2019**

Impulsen acciones que posibiliten el ejercicio pleno de los derechos de las mujeres mediante acciones de prevención, atención, formación y difusión.

**Nombre del Proyecto:** Morelos comprometido a erradicar el embarazo infantil y a disminuir el embarazo adolescente.



# Anexos

CUENTA PÚBLICA  
INSTITUTO DE LA MUJER PARA EL ESTADO DE  
MORELOS  
ENERO - SEPTIEMBRE

2019







## **RELACIÓN DE ESQUEMAS BURSATILES Y DE COBERTURA FINANCIERA**

**FORMATO LIBRE**

**(Art. 46, último párrafo de la Ley General de Contabilidad)**

**NO APLICA**



**MORELOS**  
ANFITRIÓN DEL MUNDO

Gobierno del Estado  
2018-2024

Cuenta Pública Consolidada  
Tomo 6 (Parte 1 de 2): Organismos Autónomos  
Cuernavaca, Morelos a 30 de octubre de 2019



<http://morelos.gob.mx>



Gobierno Estado de Morelos



@GobiernoMorelos