



MORELOS

2018 - 2024

CONSOLIDACIÓN ENTIDADES PARAESTATALES (Parte 3 de 5)





MORELOS
2018 - 2024



Índice

Información Financiera por Entes Públicos de las Entidades Paraestatales:

➤ Fideicomiso Fondo de Desarrollo Empresarial y Promoción de la Inversión	1
➤ Fideicomiso Ejecutivo del Fondo de Competitividad y Promoción del Empleo.	69
➤ Fideicomiso Lago de Tequesquitengo.	139
➤ Fideicomiso Parque Científico y Tecnológico Morelos.	195
➤ Fideicomiso Turismo Morelos.	249
➤ Hospital del Niño Morelense.	303
➤ Instituto de Capacitación para el Trabajo del Estado de Morelos.	357
➤ Instituto de Crédito para los Trabajadores al Servicio del Gobierno del Estado de Morelos.	419






MORELOS
2018 - 2024



Fideicomiso Fondo de Desarrollo Empresarial y Promoción de la Inversión

CUENTA PÚBLICA CONSOLIDADA
ENTIDADES PARAESTATALES
ENERO - JUNIO

2019



FIFODEPI

FIDEICOMISO FONDO DESARROLLO
EMPRESARIAL Y PROMOCIÓN
DE LA INVERSIÓN

Introducción

CUENTA PÚBLICA
FIDEICOMISO FONDO DESARROLLO EMPRESARIAL Y PROMOCIÓN
DE LA INVERSIÓN
ENERO - JUNIO

2019



FIDEICOMISO FONDO DESARROLLO EMPRESARIAL Y PROMOCIÓN DE LA INVERSIÓN (FIFODEPI) PROCESO DE IMPLEMENTACIÓN DE LA ARMONIZACIÓN CONTABLE

EL SISTEMA DE CONTABILIDAD GUBERNAMENTAL (SCG) SE FUNDAMENTA EN EL ARTÍCULO 73, FRACCIÓN XXVIII DE LA CONSTITUCIÓN POLÍTICA DE LOS ESTADOS UNIDOS MEXICANOS QUE, DENTRO DE LAS FACULTADES DEL CONGRESO, ESTABLECE LAS DE “EXPEDIR LEYES EN MATERIA DE CONTABILIDAD GUBERNAMENTAL QUE REGIRÁN LA CONTABILIDAD PÚBLICA Y LA PRESENTACIÓN HOMOGÉNEA DE INFORMACIÓN FINANCIERA, DE INGRESOS Y EGRESOS, ASÍ COMO PATRIMONIAL CON EL FIN DE GARANTIZAR SU ARMONIZACIÓN A NIVEL NACIONAL”.

EN DICHO MARCO, EL CONGRESO DE LA UNIÓN APROBÓ LA LEY GENERAL DE CONTABILIDAD GUBERNAMENTAL (LEY DE CONTABILIDAD) QUE RIGE EN LA MATERIA A LOS TRES ÓDENES DE GOBIERNO Y CREA EL CONSEJO NACIONAL DE ARMONIZACIÓN CONTABLE (CONAC).

EL ARTÍCULO 1 DE LA LEY DE CONTABILIDAD ESTABLECE QUE ÉSTA “ES DE OBSERVANCIA OBLIGATORIA PARA LOS PODERES EJECUTIVO, LEGISLATIVO Y JUDICIAL DE LA FEDERACIÓN, LOS ESTADOS Y EL DISTRITO FEDERAL; LOS AYUNTAMIENTOS DE LOS MUNICIPIOS; LOS ÓRGANOS POLÍTICO-ADMINISTRATIVOS DE LAS DEMARCACIONES TERRITORIALES DEL DISTRITO FEDERAL; LAS ENTIDADES DE LA ADMINISTRACIÓN PÚBLICA PARAESTATAL, YA SEAN FEDERALES, ESTATALES O MUNICIPALES Y LOS ÓRGANOS AUTÓNOMOS FEDERALES Y ESTATALES.



FIFODEPI

FIDEICOMISO FONDO DESARROLLO
EMPRESARIAL Y PROMOCIÓN
DE LA INVERSIÓN

Información Contable

CUENTA PÚBLICA
FIDEICOMISO FONDO DESARROLLO EMPRESARIAL Y PROMOCIÓN
DE LA INVERSIÓN
ENERO - JUNIO

2019



Concepto	2019	2018	Concepto	2019	2018
INGRESOS Y OTROS BENEFICIOS			GASTOS Y OTRAS PÉRDIDAS		
<i>Ingresos de la Gestión</i>			<i>Gastos de Funcionamiento</i>		
Impuestos	1,158	30,565	Servicios Personales	531,474	3,695,478
Cuotas y Aportaciones de Seguridad Social	-	-	Materiales y Suministros	267,581	2,859,119
Contribuciones de Mejoras	-	-	Servicios Generales	4,231	100,778
Derechos	-	-		259,662	735,581
Productos	1,158	30,565	<i>Transferencias, Asignaciones, Subsidios y Otras Ayudas</i>	60,000	12,123,206
Aprovechamientos	-	-	Transferencias Internas y Asignaciones al Sector Público	-	-
Ingresos por Venta de Bienes y Prestación de Servicios	-	-	Transferencias al Resto del Sector Público	-	-
			Subsidios y Subvenciones	60,000	12,123,206
			Ayudas Sociales	-	-
<i>Participaciones, Aportaciones, Convenios, Incentivos Derivados de la Colaboración Fiscal, Fondos Distintos de Aportaciones, Transferencias, Asignaciones, Subsidios y Subvenciones, y Pensiones y Jubilaciones</i>	6,124,580	12,496,528	Pensiones y Jubilaciones	-	-
Participaciones, Aportaciones, Convenios, Incentivos Derivados de la Colaboración Fiscal y Fondos Distintos de Aportaciones	6,124,580	12,496,528	Transferencias a Fideicomisos, Mandatos y Contratos Análogos	-	-
Transferencias, Asignaciones, Subsidios y Subvenciones, y Pensiones y Jubilaciones	-	-	Transferencias a la Seguridad Social	-	-
			Donativos	-	-
			Transferencias al Exterior	-	-
Otros Ingresos y Beneficios			<i>Participaciones y Aportaciones</i>		
Ingresos Financieros	-	-	Participaciones	-	-
Incremento por Variación de Inventarios	-	-	Aportaciones	-	-
Disminución del Exceso de Estimaciones por Pérdida o Deterioro u Obsolescencia	-	-	Convenios	-	-
Disminución del Exceso de Provisiones	-	-	<i>Intereses, Comisiones y Otros Gastos de la Deuda Pública</i>		
Otros Ingresos y Beneficios Varios	-	-	Intereses de la Deuda Pública	-	-
			Comisiones de la Deuda Pública	-	-
			Gastos de la Deuda Pública	-	-
			Costo por Coberturas	-	-
			Apoyos Financieros	-	-
Total de Ingresos y Otros Beneficios	6,125,738	12,527,093	<i>Otros Gastos y Pérdidas Extraordinarias</i>	13,855	28,245
			Estimaciones, Depreciaciones, Deterioros, Obsolescencia y Amortizaciones	13,855	28,245
			Provisiones	-	-
			Disminución de Inventarios	-	-
			Aumento por Insuficiencia de Estimaciones por Pérdida o Deterioro u Obsolescencia	-	-
			Aumento por Insuficiencia de Provisiones	-	-
			Otros Gastos	-	-
			<i>Inversión Pública</i>		
			Inversión Pública no Capitalizable	-	-
			Total de Gastos y Otras Pérdidas	605,329	15,846,929
			Resultados del Ejercicio (Ahorro/Desahorro)	5,520,409	(3,319,836)

Bajo protesta de decir verdad declaramos que los Estados Financieros y sus Notas son razonablemente correctos y responsabilidad del emisor.

FIDECOMISO FONDO DESARROLLO EMPRESARIAL Y PROMOCIÓN DE LA INVERSIÓN
Estado de Situación Financiera
Al 31 de diciembre de 2018 y al 30 de junio de 2019
(Pesos)

CONCEPTO	2019	Año 2018	CONCEPTO	2019	Año 2018
ACTIVO			PASIVO		
Activo Circulante			Activo Circulante		
Efectivo y Equivalentes	23,023,820	23,353,037	Cuentas por Pagar a Corto Plazo	41,709,964	55,460,072
Derechos a Recibir Efectivo o Equivalentes	35,628,279	44,723,065	Documentos por Pagar a Corto Plazo	-	-
Derechos a Recibir Bienes o Servicios	-	-	Porción a Corto Plazo de la Deuda Pública a Largo Plazo	-	-
Inventarios	-	-	Títulos y Valores a Corto Plazo	-	-
Almacenes	-	-	Pasivos Diferidos a Corto Plazo	-	-
Estimación por Pérdida o Deterioro de Activos Circulantes	-	-	Fondos y Bienes de Terceros en Garantía y/o Administración a Corto Plazo	-	-
Otros Activos Circulantes	-	-	Provisiones a Corto Plazo	-	-
Total de Activos Circulantes	58,652,099	68,076,102	Otros Pasivos a Corto Plazo	-	-
			Total de Pasivos Circulantes	41,709,964	55,460,072
Activo No Circulante			Activo No Circulante		
Inversiones Financieras a Largo Plazo	-	-	Cuentas por Pagar a Largo Plazo	-	-
Derechos a Recibir Efectivo o Equivalentes a Largo Plazo	-	-	Documentos por Pagar a Largo Plazo	-	-
Bienes Inmuebles, Infraestructura y Construcciones en Proceso	-	-	Deuda Pública a Largo Plazo	-	-
Bienes Muebles	325,904	325,904	Pasivos Diferidos a Largo Plazo	-	-
Activos Intangibles	18,678	18,678	Fondos y Bienes de Terceros en Garantía y/o en Administración a Largo Plazo	-	-
Depreciación, Deterioro y Amortización Acumulada de Bienes	(292,610)	(278,755)	Provisiones a Largo Plazo	-	-
Activos Diferidos	-	-	Total de Pasivos No Circulantes	-	-
Estimación por Pérdida o Deterioro de Activos no Circulantes	-	-	Total del Pasivo	41,709,964	55,460,072
Otros Activos no Circulantes	-	-	HACIENDA PÚBLICA / PATRIMONIO		
Total de Activos No Circulantes	51,972	65,827	Hacienda Pública / Patrimonio Contribuido	66,487,766	66,487,766
Total del Activo	58,704,071	68,141,929	Aportaciones	66,487,766	66,487,766
			Donaciones de Capital	-	-
			Actualización de la Hacienda Pública / Patrimonio	-	-
			Hacienda Pública / Patrimonio Generado	(49,493,659)	(53,805,909)
			Resultados del Ejercicio (Ahorro / Desahorro)	5,520,409	(3,319,836)
			Resultados de Ejercicios Anteriores	(55,014,068)	(50,486,073)
			Revalúos	-	-
			Reservas	-	-
			Rectificaciones de Resultados de Ejercicios Anteriores	-	-
			Exceso o Insuficiencia en la Actualización de la Hacienda Pública / Patrimonio	-	-
			Resultado por Posición Monetaria	-	-
			Resultado por Tenencia de Activos no Monetarios	-	-
			Total Hacienda Pública / Patrimonio	16,994,107	12,681,857
			Total del Pasivo y Hacienda Pública / Patrimonio	58,704,071	68,141,929

Bajo protesta de decir verdad declaramos que los Estados Financieros y sus Notas son razonablemente correctos y responsabilidad del emisor.

FIDEICOMISO FONDO DESARROLLO EMPRESARIAL Y PROMOCIÓN DE LA INVERSIÓN
Estado de Situación Financiera Detallado - LDF
Al 31 de diciembre de 2018 y al 30 de junio de 2019
(Pesos)

FIFODEPI
FONDO DESARROLLO
EMPRESARIAL Y PROMOCIÓN
DE LA INVERSIÓN



CONCEPTO	30 de junio 2019	31 de diciembre 2018	CONCEPTO	30 de junio 2019	31 de diciembre 2018
ACTIVO			PASIVO		
Activo Circulante			Pasivo Circulante		
Efectivo y Equivalentes	23,023,820	23,353,037	Cuentas por Pagar a Corto Plazo	41,709,964	55,460,072
Efectivo	5,262	-	Servicios Personales por Pagar a Corto Plazo	-	257,964
Bancos/Tesorería	23,018,558	23,353,037	Proveedores por Pagar a Corto Plazo	102,603	52,725
Bancos/Dependencias y Otros	-	-	Contratistas por Obras Públicas por Pagar a Corto Plazo	-	-
Inversiones Temporales (Hasta 3 meses)	-	-	Participaciones y Aportaciones por Pagar a Corto Plazo	-	-
Fondos con Afectación Específica	-	-	Transferencias Otorgadas por Pagar a Corto Plazo	2,911,955	2,911,955
Depósitos de Fondos de Terceros en Garantía y/o Admón.	-	-	Int., Comisiones y Otros Gastos de la Deuda Púb. por Pagar a Corto Plazo	99,826	123,616
Otros Efectivos y Equivalentes	-	-	Retenciones y Contribuciones por Pagar a Corto Plazo	43,581	134,860
			Devoluciones de la Ley de Ingresos por Pagar a Corto Plazo	-	-
			Otras Cuentas por Pagar a Corto Plazo	38,551,999	51,978,952
Derechos a Recibir Efectivo o Equivalentes	35,628,279	44,723,065	Documentos por Pagar a Corto Plazo	-	-
Inversiones Financieras de Corto Plazo	-	-	Documentos Comerciales por Pagar a Corto Plazo	-	-
Cuentas por Cobrar a Corto Plazo	31,459,923	40,554,709	Documentos con Contratistas por Obras Púb. por Pagar a Corto Plazo	-	-
Deudores Diversos por Cobrar a Corto Plazo	4,168,356	4,168,356	Otros Documentos por Pagar a Corto Plazo	-	-
Ingresos por Recuperar a Corto Plazo	-	-			
Deudores por Anticipos de la Tesorería a Corto Plazo	-	-	Porción a Corto Plazo de la Deuda Pública a Largo Plazo	-	-
Préstamos Otorgados a Corto Plazo	-	-	Porción a Corto Plazo de la Deuda Pública	-	-
Otros Derechos a Recibir Efectivo o Equiv. a Corto Plazo	-	-	Porción a Corto Plazo de Arrendamiento Financiero	-	-
			Títulos y Valores a Corto Plazo	-	-
Derechos a Recibir Bienes o Servicios	-	-	Pasivos Diferidos a Corto Plazo	-	-
Ant. a Proveedores por Adq. de Bienes y Prest. de Serv. a Corto Plazo	-	-	Ingresos Cobrados por Adelantado a Corto Plazo	-	-
Ant. a Proveedores por Adq. de Bienes Inm. y Muebles a Corto Plazo	-	-	Intereses Cobrados por Adelantado a Corto Plazo	-	-
Ant. a Proveedores por Adq. de Bienes Intangibles a Corto Plazo	-	-	Otros Pasivos Diferidos a Corto Plazo	-	-
Anticipo a Contratistas por Obras Públicas a Corto Plazo	-	-			
Otros Derechos a Recibir Bienes o Servicios a Corto Plazo	-	-	Fondos y Bienes de Terceros en Garantía y/o Admón. a C. P.	-	-
			Fondos en Garantía a Corto Plazo	-	-
Inventarios	-	-	Fondos en Administración a Corto Plazo	-	-
Inventario de Mercancías para Venta	-	-	Fondos Contingentes a Corto Plazo	-	-
Inventario de Mercancías Terminadas	-	-	Fondos de Fideicomisos, Mandatos y Contratos Análogos a Corto Plazo	-	-
Inventario de Mercancías en Proceso de Elaboración	-	-	Otros Fondos de Terceros en Garantía y/o Administración a Corto Plazo	-	-
Inventario de Materias Primas, Mat. y Suministros para Producción	-	-	Valores y Bienes en Garantía a Corto Plazo	-	-
Bienes en Tránsito	-	-			
Almacenes	-	-	Provisiones a Corto Plazo	-	-
Estimación por Pérdida o Deterioro de Activos Circulantes	-	-	Provisión para Demandas y Juicios a Corto Plazo	-	-
Est. para Ctas. Incobrables por Derechos a Recibir Efectivo o Equiv.	-	-	Provisión para Contingencias a Corto Plazo	-	-
Estimación por Deterioro de Inventarios	-	-	Otras Provisiones a Corto Plazo	-	-
Otros Activos Circulantes	-	-			
Valores en Garantía	-	-	Otros Pasivos a Corto Plazo	-	-
Bienes en Garantía (excluye depósitos de fondos)	-	-	Ingresos por Clasificar	-	-
Bienes Deriv. de Embargos, Decom., Aseguramientos y Dación en Pago	-	-	Recaudación por Participar	-	-
Adquisición con Fondos de Terceros	-	-	Otros Pasivos Circulantes	-	-
Total de Activos Circulantes	58,652,099	68,076,102	Total de Pasivos Circulantes	41,709,964	55,460,072

FIDEICOMISO FONDO DESARROLLO EMPRESARIAL Y PROMOCIÓN DE LA INVERSIÓN
 Estado de Situación Financiera Detallado - LDF
 Al 31 de diciembre de 2018 y al 30 de junio de 2019
 (Pesos)

CONCEPTO	30 de junio 2019	31 de diciembre 2018	CONCEPTO	30 de junio 2019	31 de diciembre 2018
Activo No Circulante			Pasivo No Circulante		
Inversiones Financieras a Largo Plazo	-	-	Cuentas por Pagar a Largo Plazo	-	-
Derechos a Recibir Efectivo o Equivalentes a Largo Plazo	-	-	Documentos por Pagar a Largo Plazo	-	-
Bienes Inmuebles, Infraestructura y Const. en Proceso	-	-	Deuda Pública a Largo Plazo	-	-
Bienes Muebles	325,904	325,904	Pasivos Diferidos a Largo Plazo	-	-
Activos Intangibles	18,678	18,678	Fdos. y Bienes de Terceros en Garantía y/o en Admón. a L.P.	-	-
Depreciación, Deterioro y Amortización Acumulada de Bienes	(292,610)	(278,755)	Provisiones a Largo Plazo	-	-
Activos Diferidos	-	-	Total de Pasivos No Circulantes	-	-
Estimación por Pérdida o Deterioro de Activos no Circulantes	-	-	Total del Pasivo	41,709,964	55,460,072
Otros Activos no Circulantes	-	-			
Total de Activos No Circulantes	51,972	65,827	HACIENDA PÚBLICA / PATRIMONIO		
Total del Activo	58,704,071	68,141,929	Hacienda Pública / Patrimonio Contribuido	66,487,766	66,487,766
			Aportaciones	66,487,766	-
			Donaciones de Capital	-	-
			Actualización de la Hacienda Pública / Patrimonio	-	-
			Hacienda Pública / Patrimonio Generado	(49,493,659)	(53,805,909)
			Resultados del Ejercicio (Ahorro / Desahorro)	5,520,409	(3,319,836)
			Resultados de Ejercicios Anteriores	(55,014,068)	(50,486,073)
			Revalúos	-	-
			Reservas	-	-
			Rectificaciones de Resultados de Ejercicios Anteriores	-	-
			Exceso o Insuficiencia en la Actualización de la Hacienda Pública / Patrimonio	-	-
			Resultado por Posición Monetaria	-	-
			Resultado por Tenencia de Activos no Monetarios	-	-
			Total Hacienda Pública / Patrimonio	16,994,107	12,681,857
			Total del Pasivo y Hacienda Pública / Patrimonio	58,704,071	68,141,929

Bajo protesta de decir verdad declaramos que los Estados Financieros y sus Notas son razonablemente correctos y responsabilidad del emisor.



FIDEICOMISO FONDO DESARROLLO EMPRESARIAL Y PROMOCIÓN DE LA INVERSIÓN
Estado de Cambios en la Situación Financiera
Del 1 de enero al 31 de diciembre de 2018 y del 1 de enero al 30 de junio de 2019
(Pesos)



Concepto	Origen	Aplicación	Concepto	Origen	Aplicación
ACTIVO			PASIVO		
Activo Circulante	9,437,858		Pasivo Circulante		13,750,108
Efectivo y Equivalentes	329,217		Cuentas por Pagar a Corto Plazo		13,750,108
Derechos a Recibir Efectivo o Equivalentes	9,094,786		Documentos por Pagar a Corto Plazo		-
Derechos a Recibir Bienes o Servicios	-		Porción a Corto Plazo de la Deuda Pública a Largo Plazo		-
Inventarios	-		Títulos y Valores a Corto Plazo		-
Almacenes	-		Pasivos Diferidos a Corto Plazo		-
Estimación por Pérdida o Deterioro de Activos Circulantes	-		Fdos. y Bienes de Terceros en Garantía y/o Admón. a C. P.		-
Otros Activos Circulantes	-		Provisiones a Corto Plazo		-
Activo No Circulante	13,855		Otros Pasivos a Corto Plazo		-
Inversiones Financieras a Largo Plazo	-		Pasivo No Circulante		-
Derechos a Recibir Efectivo o Equivalentes a Largo Plazo	-		Cuentas por Pagar a Largo Plazo		-
Bienes Inmuebles, Infraestructura y Constr. en Proceso	-		Documentos por Pagar a Largo Plazo		-
Bienes Muebles	-		Deuda Pública a Largo Plazo		-
Activos Intangibles	-		Pasivos Diferidos a Largo Plazo		-
Depreciación, Deterioro y Amort. Acumulada de Bienes	13,855		Fdos. y Bienes de Terceros en Garantía y/o Admón. a L. P.		-
Activos Diferidos	-		Provisiones a Largo Plazo		-
Est. por Pérdida o Deterioro de Activos no Circulantes	-		HACIENDA PÚBLICA / PATRIMONIO	8,840,245	4,527,995
Otros Activos no Circulantes	-		<i>Hacienda Pública / Patrimonio Contribuido</i>		
			Aportaciones		
			Donaciones de Capital		
			Actualización de la Hacienda Pública / Patrimonio		
			Hacienda Pública / Patrimonio Generado	8,840,245	4,527,995
			Resultados del Ejercicio (Ahorro / Desahorro)	8,840,245	-
			Resultados de Ejercicios Anteriores	-	4,527,995
			Revalúos	-	-
			Reservas	-	-
			Rectificaciones de Resultados de Ejercicios Anteriores	-	-
			Exceso o Insuficiencia en la Actualización de la Hacienda Pública / Patrimonio		
			Resultado por Posición Monetaria		-
			Resultado por Tenencia de Activos no Monetarios		-

Bajo protesta de decir verdad declaramos que los Estados Financieros y sus Notas son razonablemente correctos y responsabilidad del emisor.



FIDEICOMISO FONDO DESARROLLO EMPRESARIAL Y PROMOCIÓN DE LA INVERSIÓN

Estado Analítico del Activo
Del 1 de enero al 30 de junio de 2019
(Pesos)



Concepto	Saldo Inicial 1	Cargos del Periodo 2	Abonos del Periodo 3	Saldo Final 4 = (1 + 2 - 3)	Variación del Periodo (4 - 1)
ACTIVO					
<i>Activo Circulante</i>	68,141,929	20,556,104	29,993,962	58,704,071	(9,437,858)
Efectivo y Equivalentes	68,076,102	20,556,104	29,980,107	58,652,099	(9,424,003)
Derechos a Recibir Efectivo o Equivalentes	23,353,037	14,424,361	14,753,578	23,023,820	(329,217)
Derechos a Recibir Bienes o Servicios	44,723,065	6,131,743	15,226,529	35,628,279	(9,094,786)
Inventarios	-	-	-	-	-
Almacenes	-	-	-	-	-
Estimación por Pérdida o Deterioro de Activos Circulantes	-	-	-	-	-
Otros Activos Circulantes	-	-	-	-	-
Activo No Circulante	65,827	-	13,855	51,972	(13,855)
Inversiones Financieras a Largo Plazo	-	-	-	-	-
Derechos a Recibir Efectivo o Equivalentes a Largo Plazo	-	-	-	-	-
Bienes Inmuebles, Infraestructura y Constr. en Proceso	-	-	-	-	-
Bienes Muebles	325,904	-	-	325,904	-
Activos Intangibles	18,678	-	-	18,678	-
Depreciación, Deterioro y Amort. Acumulada de Bienes	(278,755)	-	13,855	(292,610)	(13,855)
Activos Diferidos	-	-	-	-	-
Est. por Pérdida o Deterioro de Activos no Circulantes	-	-	-	-	-
Otros Activos no Circulantes	-	-	-	-	-

Bajo protesta de decir verdad declaramos que los Estados Financieros y sus Notas son razonablemente correctos y responsabilidad del emisor.



FIDEICOMISO FONDO DESARROLLO EMPRESARIAL Y PROMOCIÓN DE LA INVERSIÓN

Estado Analítico de la Deuda y Otros Pasivos

Del 1 de enero al 30 de junio de 2019

(Pesos)



Denominación de las Deudas	Moneda de Contratación	Institución o País Acreedor	Saldo Inicial del Periodo	Saldo Final del Periodo
DEUDA PÚBLICA				
Corto Plazo				
Deuda Interna	Pesos		-	-
Instituciones de Crédito			-	-
Títulos y Valores			-	-
Arrendamientos Financieros			-	-
Deuda Externa	Pesos		-	-
Organismos Financieros Internacionales			-	-
Deuda Bilateral			-	-
Títulos y Valores			-	-
Arrendamientos Financieros			-	-
<i>Subtotal a Corto Plazo</i>			-	-
Largo Plazo				
Deuda Interna	Pesos		-	-
Instituciones de Crédito			-	-
Títulos y Valores			-	-
Arrendamientos Financieros			-	-
Deuda Externa	Pesos		-	-
Organismos Financieros Internacionales			-	-
Deuda Bilateral			-	-
Títulos y Valores			-	-
Arrendamientos Financieros			-	-
<i>Subtotal a Largo Plazo</i>			-	-
Otros Pasivos			55,460,072	41,709,964
Total Deuda y Otros Pasivos			55,460,072	41,709,964

Bajo protesta de decir verdad declaramos que los Estados Financieros y sus Notas son razonablemente correctos y responsabilidad del emisor.



Denominación de la Deuda Pública y Otros Pasivos	Saldo al 31 de Diciembre de 2018	Disposiciones del Periodo	Amortizaciones del Periodo	Revaluaciones, Reclasificaciones y Otros Ajustes	Saldo Final del Periodo	Pago de Intereses del Periodo	Pago de Comisiones y demás costos asociados durante el Periodo
Deuda Pública	-	-	-	-	-	-	-
<i>Corto Plazo</i>	-	-	-	-	-	-	-
<i>Instituciones de Crédito</i>	-	-	-	-	-	-	-
<i>Títulos y Valores</i>	-	-	-	-	-	-	-
<i>Arrendamientos Financieros</i>	-	-	-	-	-	-	-
<i>Largo Plazo</i>	-	-	-	-	-	-	-
<i>Instituciones de Crédito</i>	-	-	-	-	-	-	-
<i>Títulos y Valores</i>	-	-	-	-	-	-	-
<i>Arrendamientos Financieros</i>	-	-	-	-	-	-	-
Otros Pasivos	55,460,072	-	-	-	41,709,964	-	-
Total de la Deuda Pública y Otros Pasivos	55,460,072	-	-	-	41,709,964	-	-
Deuda Contingente¹ (Informativo)							
Deuda Contingente 1	-	-	-	-	-	-	-
Deuda Contingente 2	-	-	-	-	-	-	-
Deuda Contingente xx	-	-	-	-	-	-	-
Valor de Instrumentos Bono Cupón Cero²							
Instrumento Bono Cupón Cero 1	-	-	-	-	-	-	-
Instrumento Bono Cupón Cero 2	-	-	-	-	-	-	-
Instrumento Bono Cupón Cero 3	-	-	-	-	-	-	-

1 Se refiere a cualquier Financiamiento sin fuente o garantía de pago definida, que sea asumida de manera solidaria o subsidiaria por las Entidades Federativas con sus Municipios, organismos descentralizados y empresas de participación estatal mayoritaria y fideicomisos, locales o municipales, y por los Municipios con sus respectivos organismos descentralizados y empresas de participación municipal mayoritaria.

2 Se refiere al valor del Bono Cupón Cero que respalda el pago de los créditos asociados al mismo (Activo).

Obligaciones a Corto Plazo	Monto Contratado	Plazo Pactado	Tasa de Interés	Comisiones y Costos Relacionados	Tasa Efectiva
Obligaciones a Corto Plazo (Informativo)					
Crédito 1	-	-	-	-	-
Crédito 2	-	-	-	-	-
Crédito xx	-	-	-	-	-

Bajo protesta de decir verdad declaramos que los Estados Financieros y sus Notas son razonablemente correctos y responsabilidad del emisor.



Denominación de las Obligaciones Diferentes de Financiamiento	Fecha del Contrato	Fecha de inicio de operación del proyecto	Fecha de vencimiento	Monto de la inversión pactado	Plazo pactado	Monto promedio mensual del pago de la contraprestación	Monto promedio mensual del pago de la contraprestación correspondiente al pago de inversión	Monto pagado de la inversión al 30 de junio de 2019	Monto pagado de la inversión actualizado al 30 de junio de 2019	Saldo pendiente por pagar de la inversión al 30 de junio de 2019
Asociaciones Público Privadas (APP 's)				-				-	-	-
APP 1				-				-	-	-
APP 2				-				-	-	-
APP 3				-				-	-	-
APP xx				-				-	-	-
Otros Instrumentos				-				-	-	-
Otro Instrumento 1				-				-	-	-
Otro Instrumento 2				-				-	-	-
Otro Instrumento 3				-				-	-	-
Otro Instrumento xx				-				-	-	-
Total de Obligaciones Diferentes de Financiamiento				-				-	-	-

NO APLICA

Bajo protesta de decir verdad declaramos que los Estados Financieros y sus Notas son razonablemente correctos y responsabilidad del emisor.



FIDEICOMISO FONDO DESARROLLO EMPRESARIAL Y PROMOCIÓN DE LA INVERSIÓN
Estado de Variación en la Hacienda Pública
Del 1 de enero al 30 de junio de 2019
(Pesos)

**FIDEICOMISO FONDO DESARROLLO
EMPRESARIAL Y PROMOCIÓN
DE LA INVERSIÓN**



Concepto	Hacienda Pública/ Patrimonio Contribuido	Hacienda Pública/ Patrimonio Generado de Ejercicios Anteriores	Hacienda Pública/ Patrimonio Generado del Ejercicio	Exceso o Insuficiencia en la Actualización de la Hacienda Pública / Patrimonio	TOTAL
Hacienda Pública / Patrimonio Contribuido Neto de 2018	66,487,766	-	-	-	66,487,766
<i>Aportaciones</i>	<i>66,487,766</i>	-	-	-	<i>66,487,766</i>
<i>Donaciones de Capital</i>	-	-	-	-	-
<i>Actualización de la Hacienda Pública / Patrimonio</i>	-	-	-	-	-
Hacienda Pública / Patrimonio Generado Neto de 2018	-	(50,486,073)	(3,319,836)	-	(53,805,909)
<i>Resultados del Ejercicio (Ahorro / Desahorro)</i>	-	<i>(50,486,073)</i>	<i>(3,319,836)</i>	-	<i>(53,805,909)</i>
<i>Resultados de Ejercicios Anteriores</i>	-	-	-	-	<i>(50,486,073)</i>
<i>Revalúos</i>	-	-	-	-	-
<i>Reservas</i>	-	-	-	-	-
<i>Rectificaciones de Resultados de Ejercicios Anteriores</i>	-	-	-	-	-
Exceso o Insuficiencia en la Actualización de la Hacienda Pública / Patrimonio Neto de 2018	-	-	-	-	-
<i>Resultado por Posición Monetaria</i>	-	-	-	-	-
<i>Resultado por Tenencia de Activos no Monetarios</i>	-	-	-	-	-
Hacienda Pública / Patrimonio Neto Final de 2018	66,487,766	(50,486,073)	(3,319,836)	-	12,681,857
Cambios en la Hacienda Pública / Patrimonio Contribuido Neto de 2019	-	-	-	-	-
<i>Aportaciones</i>	-	-	-	-	-
<i>Donaciones de Capital</i>	-	-	-	-	-
<i>Actualización de la Hacienda Pública / Patrimonio</i>	-	-	-	-	-
Variaciones de la Hacienda Pública / Patrimonio Generado Neto de 2019	-	(4,527,995)	8,840,245	-	4,312,250
<i>Resultados del Ejercicio (Ahorro / Desahorro)</i>	-	-	<i>5,520,409</i>	-	<i>5,520,409</i>
<i>Resultados de Ejercicios Anteriores</i>	-	<i>(4,527,995)</i>	<i>3,319,836</i>	-	<i>(1,208,159)</i>
<i>Revalúos</i>	-	-	-	-	-
<i>Reservas</i>	-	-	-	-	-
<i>Rectificaciones de Resultados de Ejercicios Anteriores</i>	-	-	-	-	-
Cambios en el Exceso o Insuficiencia en la Actualización de la Hacienda Pública / Patrimonio Neto de 2019	-	-	-	-	-
<i>Resultado por Posición Monetaria</i>	-	-	-	-	-
<i>Resultado por Tenencia de Activos no Monetarios</i>	-	-	-	-	-
Hacienda Pública / Patrimonio Neto Final de 2019	66,487,766	(55,014,068)	5,520,409	-	16,994,107

Bajo protesta de decir verdad declaramos que los Estados Financieros y sus Notas son razonablemente correctos y responsabilidad del emisor.



Concepto	2019	2018	Concepto	2019	2018
Flujos de Efectivo de las Actividades de Operación					
Origen			Flujos de Efectivo de las Actividades de Inversión		
Impuestos	6,125,738	12,527,093	Origen	(14,944,411)	(104,634,279)
Cuotas y Aportaciones de Seguridad Social	-	-	Bienes Inmuebles, Infraestructura y Construcciones en Proceso	-	-
Contribuciones de Mejoras	-	-	Bienes Muebles	13,855	28,245
Derechos	-	-	Otros Orígenes de Inversión	(14,958,266)	(104,662,524)
Productos	1,158	30,565	Aplicación	(9,094,785)	(83,312,091)
Aprovechamientos	-	-	Bienes Inmuebles, Infraestructura y Construcciones en Proceso	-	-
Ingresos por Venta de Bienes y Prestación de Servicios	-	-	Bienes Muebles	-	-
Participaciones, Aportaciones, Convenios, Incentivos Derivados	-	-	Otras Aplicaciones de Inversión	(9,094,785)	(83,312,091)
de la Colaboración Fiscal y Fondos Distintos de Aportaciones	6,124,580	12,496,528	Flujos Netos de Efectivo por Actividades de Inversión	(5,849,626)	(21,322,188)
Transferencias, Asignaciones, Subsidios y Subvenciones, y	-	-	Flujo de Efectivo de las Actividades de Financiamiento		
Pensiones y Jubilaciones	-	-	Origen		
Otros Orígenes de Operación	-	-	Endeudamiento Neto	-	-
			Interno	-	-
Aplicación	605,329	15,846,929	Externo	-	-
Servicios Personales	267,581	2,859,119	Otros Orígenes de Financiamiento	-	-
Materiales y Suministros	4,231	100,778	Aplicación		
Servicios Generales	259,662	735,581	Servicios de la Deuda	-	-
Transf. Internas y Asignaciones al Sector Público	-	-	Interno	-	-
Transferencias al resto del Sector Público	-	-	Externo	-	-
Subsidios y Subvenciones	60,000	12,123,206	Otras Aplicaciones de Financiamiento	-	-
Ayudas Sociales	-	-	Flujos Netos de Efectivo por Actividades de Financiamiento		
Pensiones y Jubilaciones	-	-	Incremento/Disminución Neta en el Efectivo y Equivalentes al		
Transf. a Fideicomisos, Mandatos y Contratos Análogos	-	-	Efectivo	(329,217)	(24,642,024)
Transferencias a la Seguridad Social	-	-	Efectivo y Equivalentes al Efectivo al Inicio del Ejercicio	23,353,037	47,995,061
Donativos	-	-	Efectivo y Equivalentes al Efectivo al Final del Ejercicio	23,023,820	23,353,037
Transferencias al Exterior	-	-			
Participaciones	-	-			
Aportaciones	-	-			
Convenios	-	-			
Otras Aplicaciones de Operación	13,855	28,245			
Flujos Netos de Efectivo por Actividades de Operación	5,520,409	(3,319,836)			

Bajo protesta de decir verdad declaramos que los Estados Financieros y sus Notas son razonablemente correctos y responsabilidad del emisor.



FIDEICOMISO FONDO DESARROLLO EMPRESARIAL Y PROMOCIÓN DE LA INVERSIÓN (FIFODEPI)

NOTAS AL ESTADO DE SITUACIÓN FINANCIERA, AL ESTADO DE ACTIVIDADES, AL ESTADO ANALÍTICO DE INGRESOS PRESUPUESTALES Y AL ESTADO DE EJERCICIO DEL PRESUPUESTO DE EGRESOS POR CAPÍTULO DEL GASTO

AL 30 DE JUNIO DE 2019

NOTAS AL ESTADO DE SITUACIÓN FINANCIERA:

NOTA 1) EFECTIVO Y EQUIVALENTES

DESCRIPCIÓN	IMPORTE
FONDO REVOLVENTE	5,262

ESTE SALDO CORRESPONDE AL FONDO REVOLVENTE A CARGO DE LA DIRECTORA GENERAL DEL FIDEICOMISO ASIGNADO DE ACUERDO AL OFICIO FIFODEPI/DG/0108/2019 DE FECHA 26 DE ABRIL 2019.

NOTA 1A) BANCOS/TESORERÍA

ESTE SALDO SE INTEGRA COMO SIGUE:

DESCRIPCIÓN	IMPORTE
A. BANORTE 300615042 FIDUCIARIA	4,813,373
A1. BANORTE 1068753165 JOVEN EMPRENDEDOR 2019	1,224,916
B. BANORTE 300213853 CENTRO LOGÍSTICO DE PRODUCTOS AGROALIMENTARIOS DE LA ZONA ORIENTE.	1,477,039
C. BANORTE 300213861 CENTRO LOGÍSTICO DE PRODUCTOS AGROALIMENTARIOS DE LA ZONA ORIENTE.	384,726
D. BANORTE 300213870 CENTRO LOGÍSTICO DE PRODUCTOS AGROALIMENTARIOS DE LA ZONA ORIENTE RECURSO MUNICIPAL.	303,843
E. BANORTE 300213888 CENTRO LOGÍSTICO DE PRODUCTOS AGROALIMENTARIOS DE LA ZONA ORIENTE SECTOR PRIVADO.	2,511,491
F. BANORTE 300213896 PROGRAMA IMPULSO A LA COMPETITIVIDAD A LAS MIPYMES DE LOS MERCADOS Y CENTROS DE ABASTO DE MORELOS.	-
G. BANORTE 300213900 PROGRAMA IMPULSO A LA COMPETITIVIDAD A LAS MIPYMES DE LOS MERCADOS Y CENTROS DE ABASTO DE MORELOS RECURSO MUNICIPAL	5,195
H. BANORTE 300213918 PROGRAMA IMPULSO A LA COMPETITIVIDAD A LAS MIPYMES DE LOS MERCADOS Y CENTROS DE ABASTO DE MORELOS.	794
I. BANORTE 300213934 PROYECTO FORTALECIMIENTO DE LAS EMPRESAS EXPORTADORAS Y CON POTENCIAL EXPORTADOR DEL ESTADO DE MORELOS 2015 RECURSO SECTOR PRIVADO.	-
J. BANORTE 300213942 ESTACIÓN MULTIMODAL 2015	4
K. BANORTE 300213950 ESTACIÓN MULTIMODAL-ETAPA 1	-

DESCRIPCIÓN	IMPORTE
L. BANORTE 300213969 CONSTRUCCIÓN MERCADO TOTOLAPAN; IMPULSANDO LAS COMPETENCIAS LOGÍSTICAS DE LAS MIPYMES Y LA COMPETITIVIDAD DEL ESTADO DE MORELOS 2015 R. FEDERAL	2,038,916
M. BANORTE 300213977 CONSTRUCCIÓN MERCADO TOTOLAPAN; IMPULSANDO LAS COMPETENCIAS LOGÍSTICAS DE LAS MIPYMES Y LA COMPETITIVIDAD DEL ESTADO DE MORELOS 2015 R. ESTATAL	3,506,466
N. BANORTE 300213985 CONSTRUCCIÓN DEL MERCADO MUNICIPAL DE TOTOLAPAN; IMPULSANDO LAS COMPETENCIAS LOGÍSTICAS DE LAS MIPYMES Y LA COMPETITIVIDAD DEL ESTADO MORELOS 2015	159
Ñ. BANORTE 300214019 REHABILITACIÓN DEL MERCADO DE OCUITUCO; IMPULSANDO LAS COMPETENCIAS LOGÍSTICAS DE LAS MIPYMES Y LA COMPETITIVIDAD DEL ESTADO DE MORELOS 2015 RECURSO MUNICIPAL	145,751
O. BANORTE 300214027 REMODELACIÓN DEL MERCADO DE OCUITUCO; IMPULSANDO LAS COMPETENCIAS LOGÍSTICAS DE LAS MIPYMES Y LA COMPETITIVIDAD DEL ESTADO DE MORELOS 2015 RECURSO SECTOR PRIVADO.	80,359
P. BANORTE 300214060 INTEGRACION INVENTARIO TRAMITES RTYS RECURSO FEDERAL	508,905
Q. BANORTE 300214094 RED DE APOYO AL EMPRENDEDOR 2016 RECURSO ESTATAL.	-
R. BANORTE 300214175 PROYECTO ORGULLO MORELOS 2016 RECURSO PRIVADO	-
S. BANORTE 300214191 EMPRESAS EXPORTADOR 2016 RECURSO ESTATAL	-
T. BANORTE 300214205 EMPRESAS EXPORTADOR 2016 RECURSO PRIVADO	-
U. BANORTE 300214230 TIENDITA MORELENSE 2016 RECURSO PRIVADO	10,031
V. BANORTE 300214248 PROSOFT Y LA INOVACION 2016 RECURSO FEDERAL	-
W. BANORTE 300214256 PROSOFT Y LA INOVACION 2016 RECURSO ESTATAL	-
X. BANORTE 300214264 PROSOFT Y LA INOVACION 2016 RECURSO PRIVADO	-
Y. BANORTE 300214272 PROGRAMA DE IMPULSO AL DESARROLLO TURISTICO DEL ESTADO DE MORELOS 2016 RECURSO FEDERAL	-
Z. BANORTE 300214280 PROGRAMA DE IMPULSO AL DESARROLLO TURISTICO DEL ESTADO DE MORELOS 2016 RECURSO ESTATAL	-
AA. BANORTE 300214299 PROGRAMA DE IMPULSO AL DESARROLLO TURISTICO DEL ESTADO DE MORELOS 2016 RECURSO PRIVADO	-
AB. BANORTE 300214329 FORTALECIMIENTO DEL CENTRO DE LOGISTICA Y EXPORTACION DEL PRODUCTO EMERGENTE HIGO RECURSO FEDERAL	-
AC. BANORTE 300214345 FORTALECIMIENTO DEL CENTRO DE LOGISTICA Y EXPORTACION DEL PRODUCTO EMERGENTE HIGO RECURSO SECTOR PRIVADO	-
AD. BANORTE 300214400 CONSTRUCCION DEL MERCADO MUNICIPAL OAXTEPEC PRIMERA ETAPA 2016 RECURSO FEDERAL	608
AE. BANORTE 300214418 CONSTRUCCION DEL MERCADO MUNICIPAL OAXTEPEC PRIMERA ETAPA 2016 RECURSO ESTATAL	3
AF. BANORTE 300214426 CONSTRUCCION DEL MERCADO MUNICIPAL OAXTEPEC PRIMERA ETAPA 2016 RECURSO MUNICIPAL	-



DESCRIPCIÓN	IMPORTE
AG. BANORTE 300214477 IMPLEMENTACION DE 200 MIPYMES DEL ESTADO DE MORELOS 2016 RECURSO ESTATAL	5,921
AH. BANORTE 300199974 FONDO DE PROMOCIÓN E IMPULSO AL JOVEN EMPRENDEDOR 2016 RECURSO ESTATAL	-
AI. BANORTE 300206814 PROGRAMA DE APOYO PARA LA MODERNIZACIÓN TECNOLÓGICA DE 200 MIPYMES 2017 RECURSO ESTATAL	-
AJ. BANORTE 300206822 PROGRAMA DE APOYO PARA LA MODERNIZACIÓN TECNOLÓGICA DE 200 MIPYMES 2017 SECTOR PRIVADO	-
AK. BANORTE 300199982 FONDO DE PROMOCIÓN E IMPULSO AL JOVEN EMPRENDEDOR 2017 RECURSO ESTATAL	-
AL. BANORTE 300231100 FORTALECIMIENTO DE LAS EMPRESAS EMPRENDEDORAS CON POTENCIAL EXPORTADOR DEL ESTADO DE MORELOS 2017 RECURSO FEDERAL	-
AM. BANORTE 300231118 FORTALECIMIENTO DE LAS EMPRESAS EMPRENDEDORAS CON POTENCIAL EXPORTADOR DEL ESTADO DE MORELOS 2017 RECURSO ESTATAL	-
AN. BANORTE 300231126 ORGULLO MORELENSE DE COMPETITIVIDAD PARA LAS MIPYMES MORELOS 2017 RECURSO FEDERAL	-
AÑ. BANORTE 300231134 ORGULLO MORELENSE DE COMPETITIVIDAD PARA LAS MIPYMES MORELOS 2017 RECURSO ESTATAL	-
AO. BANORTE 300231088 PROGRAMA AL DESARROLLO TURÍSTICO DEL ESTADO DE MORELOS 2017 RECURSO FEDERAL	-
AP. BANORTE 300231096 PROGRAMA AL DESARROLLO TURÍSTICO DEL ESTADO DE MORELOS 2017 RECURSO ESTATAL	-
AQ. BANORTE 300238589 DEMOCRATIZANDO LA PRODUCTIVIDAD EN EL COMERCIO A DETALLE RECURSO ESTATAL	37
AR. BANORTE 1034396204 IMPULSO A LA COMPETITIVIDAD DE BALNEARIOS 2018 RECURSO FEDERAL	3,600,000
AS. BANORTE 1034396192 IMPULSO A LA COMPETITIVIDAD DE BALNEARIOS 2018 RECURSO ESTATAL	2,400,000
AT. BANORTE 1034396222 PROYECTO PRODUCTIVO INTEGRAL PARA IMPULSAR LA COMPETITIVIDAD DEL SECTOR DE LA MASA Y LA TORILLA Y FORTALECER LA CADENA DE VALOR DE LAS MICROEMPRESAS EN LA ZONA METROPOLITANA DEL ESTADO DE MORELOS RECURSO FEDERAL	-
AU. BANORTE 1034396213 PROYECTO PRODUCTIVO INTEGRAL PARA IMPULSAR LA COMPETITIVIDAD DEL SECTOR DE LA MASA Y LA TORILLA Y FORTALECER LA CADENA DE VALOR DE LAS MICROEMPRESAS EN LA ZONA METROPOLITANA DEL ESTADO DE MORELOS RECURSO ESTATAL	5
AV. BANORTE 1034396231 DESARROLLO DE INFRAESTRUCTURA PRODUCTIVA Y TECNIFICACION DE EMPAQUE PARA PRODUCCION SELECCION Y COMERCIALIZACION DE ALBAHACA VARIEDAD NUFAR EN EL SUR DEL ESTADO DE MORELOS 2018 RECURSO FEDERAL	-
AW. BANORTE 1034396240 DESARROLLO DE INFRAESTRUCTURA PRODUCTIVA Y TECNIFICACION DE EMPAQUE PARA PRODUCCION SELECCION Y COMERCIALIZACION DE ALBAHACA VARIEDAD NUFAR EN EL SUR DEL ESTADO DE MORELOS 2018 RECURSO ESTATAL	5



DESCRIPCIÓN	IMPORTE
AX. BANORTE 1034396259 APOYO INTEGRAL A 100 MIPYMES MORELENSES A FIN DE CONSOLIDAR EL TEJIDO EMPRESARIAL EN EL ESTADO DE MORELOS FOMENTANDO LA ADOPCION DE TECNOLOGIAS DE INFORMACION Y COMUNICACION (TICS) 2018 RECURSO FEDERAL	-
AY. BANORTE 1034396268 APOYO INTEGRAL A 100 MIPYMES MORELENSES A FIN DE CONSOLIDAR EL TEJIDO EMPRESARIAL EN EL ESTADO DE MORELOS FOMENTANDO LA ADOPCION DE TECNOLOGIAS DE INFORMACION Y COMUNICACION (TICS) 2018 RECURSO ESTATAL	5
AZ. BANORTE 1034396307 PROGRAMA DE IMPULSO AL DESARROLLO TURISTICO DEL ESTADO DE MORELOS 2018 RECURSO FEDERAL	-
BA. BANORTE 1034396295 PROGRAMA DE IMPULSO AL DESARROLLO TURISTICO DEL ESTADO DE MORELOS 2018 RECURSO ESTATAL	5
TOTAL	\$ 23,018,559

- A.** EL VALOR DE ESTE RUBRO SE INTEGRA POR UNA CUENTA DE INVERSIÓN EN INSTRUMENTOS DE DEUDA PÚBLICA Y PRIVADA; LA CUAL ESTÁ CONTRATADA CON LA INSTITUCIÓN FINANCIERA DENOMINADA BANCO BANORTE, S.A. INSTITUCION DE BANCA MULTIPLE . (FIDUCIARIO) CON EL NUMERO DE CUENTA 300165042. EN EL ANEXO 4 DEL PRESENTE INFORME SE INCLUYE LA CONCILIACIÓN BANCARIA CORRESPONDIENTE.

CONVENIO DE SUSTITUCIÓN FIDUCIARIA DEL CONTRATO DE FIDEICOMISO PÚBLICO DE ADMINISTRACIÓN E INVERSIÓN NÚMERO 115, IDENTIFICADO CON EL NÚMERO "CIB/2693" (EL CONTRATO DE FIDEICOMISO), DE FECHA 23 DE FEBRERO 2017, CELEBRADO ENTRE (I) CIBANCO SOCIEDAD ANÓNIMA, INSTITUCIÓN DE BANCA MÚLTIPLE, EN SU CARÁCTER DE FIDUCIARIO SUSTITUIDO; Y (II) BANCO BANORTE SOCIEDAD ANONIMA, INSTITUCIÓN DE BANCA MÚLTIPLE, GRUPO FINANCIERO BANORTE, EN SU CARÁCTER DE FIDUCIARIO SUSTITUTO, CON LA COMPARECENCIA DEL GOBIERNO DEL ESTADO LIBRE Y SOBERANO DE MORELOS COMO FIDEICOMITENTE , LOS TÉRMINOS EMPLEADOS EN MAYÚSCULAS NO DEFINIDOS EXPRESAMENTE EN LA PRESENTE COMUNICACIÓN, TENDRÁ EL SIGNIFICADO ATRIBUIDO EN EL CONTRATO DE FIDEICOMISO .

DE CONFORMIDAD CON LO ESTABLECIDO EN LA CLÁUSULA CUARTA DEL CONTRATO DE FIDEICOMISO: TRASPASO DEL PATRIMONIO FIDEICOMITIDO, Y A FIN DE QUE EL FIDUCIARIO SUSTITUIDO PUEDA HACER ENTREGA AL FIDUCIARIO SUSTITUIDO DE LA TITULARIDAD DE TODOS Y CADA UNO DE LOS BIENES Y/O DERECHOS QUE INTEGRAN EL PATRIMONIO DEL FIDEICOMISO DENTRO DE LOS 3 (DIAS) DÍAS HÁBILES SIGUIENTES A LA FECHA DE FIRMA DEL CONVENIO DE SUSTITUCIÓN FIDUCIARIA, SE HACE DEL CONOCIMIENTO DEL FIDUCIARIO SUSTITUIDO Y DEL FIDEICOMITENTE, QUE LA CUENTA DEL FIDEICOMISO HA QUEDADO DEBIDAMENTE ABIERTA Y LA FIRMA CUENTA CON LA SIGUIENTE INFORMACIÓN.

INSTITUCIÓN BANCARIA: BANCO BANORTE, S.A.
 BENEFICIARIO: BANCO BANORTE, S.A. FID 10865
 NÚMERO DE CUENTA: 300165042
 CUENTA CLABE: 037180003001650420
 TIPO DE CUENTA: CUENTA DE CHEQUES
 NOMBRE DE LA CUENTA: BANCO BANORTE, S.A. INSTITUCION DE BANCA MÚLTIPLE
 SUCURSAL: CIUDAD DE MEXICO

- A1.** CUENTA BANCARIA NÚMERO CUENTA 1068753165 JOVEN EMPRENDEDOR 2019

CENTRO LOGÍSTICO DE PRODUCTOS AGROALIMENTARIOS DE LA ZONA ORIENTE

- B.** CUENTA BANCARIA NÚMERO CUENTA 300213853 RECURSO FEDERAL
- C.** CUENTA BANCARIA NÚMERO CUENTA 300213861 RECURSO ESTATAL
- D.** CUENTA BANCARIA NÚMERO CUENTA 300213870 RECURSO MUNICIPAL
- E.** CUENTA BANCARIA NÚMERO CUENTA 300213888 SECTOR PRIVADO



PROGRAMA DE IMPULSO A LA COMPETITIVIDAD A LAS MIPYMES DE LOS MERCADOS Y CENTROS DE ABASTO DE MORELOS 2014

- F. CUENTA BANCARIA NÚMERO CUENTA 300213896 RECURSO ESTATAL (CUENTA CANCELADA MEDIANTE OFICIO No. 224 DEL 04 DE JUNIO 2019).
- G. CUENTA BANCARIA NÚMERO CUENTA 300213900 RECURSO MUNICIPAL
- H. CUENTA BANCARIA NÚMERO CUENTA 300213918 SECTOR PRIVADO

PROYECTO FORTALECIMIENTO DE LAS EMPRESAS EXPORTADORAS Y CON POTENCIAL EXPORTADOR DEL ESTADO DE MORELOS 2015

- I. CUENTA BANCARIA NÚMERO CUENTA 300213934 RECURSO PRIVADO (CUENTA CANCELADA MEDIANTE OFICIO No. 292 DEL 28 DE JUNIO 2019)

ESTACIÓN MULTIMODAL 2015

- J. CUENTA BANCARIA NÚMERO CUENTA 300213942 RECURSO FEDERAL
- K. CUENTA BANCARIA NÚMERO CUENTA 300213950 RECURSO ESTATAL

CONSTRUCCIÓN MERCADO TOTOLAPAN : IMPULSANDO LAS COMPETENCIAS LOGÍSTICAS DE LAS MIPYMES Y LA COMPETITIVIDAD DEL ESTADO DE MORELOS 2015

- L. CUENTA BANCARIA NÚMERO CUENTA 300213969 RECURSO FEDERAL
- M. CUENTA BANCARIA NÚMERO CUENTA 300213977 RECURSO ESTATAL
- N. CUENTA BANCARIA NÚMERO CUENTA 300213985 RECURSO MUNICIPAL

REHABILITACIÓN DEL MERCADO DE OCUITUCO; IMPULSANDO LAS COMPETENCIAS LOGÍSTICAS DE LAS MIPYMES Y LA COMPETITIVIDAD DEL ESTADO DE MORELOS 2015

- Ñ. CUENTA BANCARIA NÚMERO CUENTA 300214019 RECURSO SECTOR MUNICIPAL
- O. CUENTA BANCARIA NÚMERO CUENTA 300214027 RECURSO SECTOR PRIVADO

INTEGRACIÓN DEL INVENTARIO DE TRAMITES PARA EL ESTABLECIMIENTO DE UN REGISTRO DE TRAMITES Y SERVICIOS (RTYS) PARA EL ESTADO DE MORELOS 2016.

- P. CUENTA BANCARIA NÚMERO CUENTA 300214060 RECURSO FEDERAL

RED DE APOYO AL EMPRENDEDOR 2016

- Q. CUENTA BANCARIA NÚMERO CUENTA 300214094 RECURSO ESTATAL (CUENTA CANCELADA MEDIANTE OFICIO No. 225 DEL 04 DE JUNIO 2019)

PROYECTO ORGULLO MORELOS 2016

- R. CUENTA BANCARIA NÚMERO CUENTA 300214175 RECURSO PRIVADO (CUENTA CANCELADA MEDIANTE OFICIO No. 293 DEL 28 DE JUNIO 2019)

EMPRESAS EXPORTADOR 2016

- S. CUENTA BANCARIA NÚMERO CUENTA 300214191 RECURSO ESTATAL (CUENTA CANCELADA MEDIANTE OFICIO No. 294 DEL 28 DE JUNIO 2019)
- T. CUENTA BANCARIA NÚMERO CUENTA 300214205 RECURSO PRIVADO (CUENTA CANCELADA MEDIANTE OFICIO No. 294 DEL 28 DE JUNIO 2019)

TIENDITA MORELENSE 2016

- U. CUENTA BANCARIA NÚMERO CUENTA 300214230 RECURSO PRIVADO

PROSOFT Y LA INOVACIÓN 2016

- V. CUENTA BANCARIA NÚMERO CUENTA 300214248 RECURSO FEDERAL (CUENTA CANCELADA MEDIANTE OFICIO No. 295 DEL 28 DE JUNIO 2019)
- W. CUENTA BANCARIA NÚMERO CUENTA 300214256 RECURSO ESTATAL (CUENTA CANCELADA MEDIANTE OFICIO 26 DEL 04 DE JUNIO 2019)
- X. CUENTA BANCARIA NÚMERO CUENTA 300214264 RECURSO PRIVADO (CUENTA CANCELADA MEDIANTE OFICIO No. 295 DEL 28 DE JUNIO 2019)

IMPULSO AL DESARROLLO TURÍSTICO DEL ESTADO DE MORELOS 2016

- Y. CUENTA BANCARIA NÚMERO CUENTA 300214272 RECURSO FEDERAL (CUENTA CANCELADA MEDIANTE OFICIO No. 227 DEL 04 DE JUNIO 2019).
- Z. CUENTA BANCARIA NÚMERO CUENTA 300214280 RECURSO ESTATAL (CUENTA CANCELADA MEDIANTE OFICIO No. 296 DEL 28 DE JUNIO 2019).
- AA. CUENTA BANCARIA NÚMERO CUENTA 300214299 RECURSO PRIVADO (CUENTA CANCELADA MEDIANTE OFICIO No. 227 DEL 04 DE JUNIO 2019).

PROGRAMA INTEGRAL DE FORMACIÓN FINANCIERA PARA LAS PYMES MORELENSES 2016

- AB. CUENTA BANCARIA NÚMERO CUENTA 300214329 RECURSO FEDERAL (CUENTA CANCELADA MEDIANTE OFICIO No. 228 DEL 04 DE JUNIO 2019).
- AC. CUENTA BANCARIA NÚMERO CUENTA 300214345 RECURSO PRIVADO (CUENTA CANCELADA MEDIANTE OFICIO No. 297 DEL 28 DE JUNIO 2019).

CONSTRUCCIÓN DEL MERCADO MUNICIPAL OAXTEPEC PRIMERA ETAPA 2016

- AD. CUENTA BANCARIA NÚMERO CUENTA 300214400 RECURSO FEDERAL.
- AE. CUENTA BANCARIA NÚMERO CUENTA 300214418 RECURSO ESTATAL.
- AF. CUENTA BANCARIA NÚMERO CUENTA 300214426 RECURSO MUNICIPAL (CUENTA CANCELADA MEDIANTE OFICIO No. 298 DEL 28 DE JUNIO 2019).

IMPLEMENTACIÓN DE 200 MIPYMES DEL ESTADO DE MORELOS 2016

- AG. CUENTA BANCARIA NÚMERO CUENTA 300214477 RECURSO ESTATAL.

FONDO DE PROMOCIÓN E IMPULSO AL JOVEN EMPRENDEDOR 2016

- AH. CUENTA BANCARIA NÚMERO CUENTA 300199974 RECURSO ESTATAL (CUENTA CANCELADA MEDIANTE OFICIO No. 223 DEL 04 DE JUNIO 2019).

PROGRAMA DE APOYO PARA LA MODERNIZACIÓN TECNOLÓGICA DE 200 MIPYMES 2017

- AI. CUENTA BANCARIA NÚMERO CUENTA 300206814 RECURSO ESTATAL.
- AJ. CUENTA BANCARIA NÚMERO CUENTA 300206822 SECTOR PRIVADO(CUENTA CANCELADA MEDIANTE OFICIO No. 291 DEL 28 DE JUNIO 2019).

FONDO DE PROMOCIÓN E IMPULSO AL JOVEN EMPRENDEDOR 2017

- AK. CUENTA BANCARIA NÚMERO CUENTA 300199982 RECURSO ESTATAL (CUENTA CANCELADA MEDIANTE OFICIO No. 223 DEL 04 DE JUNIO 2019).

FORTALECIMIENTO DE LAS EMPRESAS EMPRENDEDORAS CON POTENCIAL EXPORTADOR DEL ESTADO DE MORELOS 2017

- AL. CUENTA BANCARIA NÚMERO CUENTA 300231100 RECURSO FEDERAL (CUENTA CANCELADA MEDIANTE OFICIO No. 230 DEL 04 DE JUNIO 2019).
- AM. CUENTA BANCARIA NÚMERO CUENTA 300231118 RECURSO ESTATAL (CUENTA CANCELADA MEDIANTE OFICIO No. 230 DEL 04 DE JUNIO 2019).

ORGULLO MORELENSE DE COMPETITIVIDAD PARA LAS MIPYMES MORELOS 2017

- AN. CUENTA BANCARIA NÚMERO CUENTA 300231126 RECURSO FEDERAL (CUENTA CANCELADA MEDIANTE OFICIO No. 231 DEL 04 DE JUNIO 2019).
- AÑ. CUENTA BANCARIA NÚMERO CUENTA 300231134 RECURSO ESTATAL (CUENTA CANCELADA MEDIANTE OFICIO No. 231 DEL 04 DE JUNIO 2019).

PROGRAMA AL DESARROLLO TURÍSTICO DEL ESTADO DE MORELOS 2017

- AO. CUENTA BANCARIA NÚMERO CUENTA 300231088 RECURSO FEDERAL (CUENTA CANCELADA MEDIANTE OFICIO No. 229 DEL 04 DE JUNIO 2019).
- AP. CUENTA BANCARIA NÚMERO CUENTA 300231096 RECURSO ESTATAL (CUENTA CANCELADA MEDIANTE OFICIO No. 229 DEL 04 DE JUNIO 2019).



DEMOCRATIZANDO LA PRODUCTIVIDAD EN EL COMERCIO A DETALLE

AQ. CUENTA BANCARIA NÚMERO 300238589 RECURSO ESTATAL.

IMPULSO A LA COMPETITIVIDAD DE BALNEARIOS 2018

AR. CUENTA BANCARIA NÚMERO 1034396204 RECURSO FEDERAL

AS. CUENTA BANCARIA NÚMERO 1034396192 RECURSO ESTATAL

PROYECTO PRODUCTIVO INTEGRAL PARA IMPULSAR LA COMPETITIVIDAD DEL SECTOR DE LA MASA Y LA TORILLA Y FORTALECER LA CADENA DE VALOR DE LAS MICROEMPRESAS EN LA ZONA METROPOLITANA DEL ESTADO DE MORELOS

AT. CUENTA BANCARIA NUMERO 1034396222 RECURSO FEDERAL

AU. CUENTA BANCARIA NUMERO 1034396213 RECURSO ESTATAL

DESARROLLO DE INFRAESTRUCTURA PRODUCTIVA Y TECNIFICACION DE EMPAQUE PARA PRODUCCION SELECCION Y COMERCIALIZACION DE ALBAHACA VARIEDAD NUFAR EN EL SUR DEL ESTADO DE MORELOS 2018

AV. CUENTA BANCARIA NÚMERO 1034396231 RECURSO FEDERAL

AW. CUENTA BANCARIA NÚMERO 1034396240 RECURSO ESTATAL

APOYO INTEGRAL A 100 MIPYMES MORELENSES A FIN DE CONSOLIDAR EL TEJIDO EMPRESARIAL EN EL ESTADO DE MORELOS FOMENTANDO LA ADOPCION DE TECNOLOGIAS DE INFORMACION Y COMUNICACION (TICS) 2018

AX. CUENTA BANCARIA NÚMERO 1034396259 RECURSO FEDERAL

AY. CUENTA BANCARIA NÚMERO 1034396268 RECURSO ESTATAL

PROGRAMA DE IMPULSO AL DESARROLLO TURISTICO DEL ESTADO DE MORELOS 2018

AZ. CUENTA BANCARIA NÚMERO 1034396307 RECURSO FEDERAL

BA. CUENTA BANCARIA NÚMERO 1034396295 RECURSO ESTATAL

NOTA 2) CUENTAS POR COBRAR A CORTO PLAZO

EL SALDO DE ESTE RUBRO SE INTEGRA COMO SIGUE:

DESCRIPCIÓN	IMPORTE
A. RECURSO SECTOR PRIVADO	3,240,611
B. RECURSO MUNICIPAL	0
C. REHABILITACIÓN DEL MERCADO DE OCUITUCO; IMPULSANDO LAS COMPETENCIAS LOGÍSTICAS DE LAS MIPYMES Y LA COMPETITIVIDAD DEL ESTADO DE MORELOS	927,000
D. ESTACIÓN MULTIMODAL 2015	0
E. ORGULLO MORELOS, PROGRAMA DE COMPETITIVIDAD PARA LAS MIPYMES MORELENSES 2015.	264,935
F. PROGRAMA PARA EL DESARROLLO DE LA INDUSTRIA DE SOFTWARE, PROSOFT Y LA INNOVACION 2016	7,453,253
G. IMPLEMENTACION DE TECNOLOGIAS DE LA INFORMACION Y COMUNICACIÓN EN 200 MIPYMES DEL ESTADO DE MORELOS 2016	305,999
H. PROGRAMA DE FORTALECIMIENTO A LA TIENDITA MORELENSE 2016	250,000



	DESCRIPCIÓN	IMPORTE
I.	ORGULLO MORELOS, PROGRAMA DE COMPETITIVIDAD PARA LAS MIPYMES MORELENSES 2016.	104,827
J.	FORTALECIMIENTO A LAS EMPRESAS Y CON POTENCIAL EXPORTADOR DEL ESTADO DE MORELOS.	-120,000
K.	PROGRAMA DE FORTALECIMIENTO A LA TIENDITA MORELENSE 2016	435,000
L.	PROGRAMA DE IMPULSO AL DESARROLLO TURISTICO DEL ESTADO DE MORELOS 2016	0
M.	PROGRAMA INTEGRAL DE FORMACION FINANCIERA PARA LAS PYMES MORELENSES 2016	0
N.	ESTRATEGIA PARA LA CREACION DE LA CADENA DE PROVEDURIA DE ENERGIAS RENOVABLES DEL SECTOR SOLAR DEL ESTADO DE MORELOS 2016	0
Ñ.	CONSTRUCCION DEL MERCADO MUNICIPAL DE OAXTEPEC 1ra ETAPA 2016	6,601,007
O.	CONSTRUCCION DEL MERCADO MUNICIPAL MIACATLAN 2016	4,003,641
P.	PROSOFT Y LA INNOVACIÓN 2016 RECURSO ESTATAL	4,305,700
Q.	REHABILITACIÓN DEL MERCADO MUNICIPAL DE ATLATLAHUCAN 2016 RECURSO ESTATAL	3,687,950
R.	PROYECTOS 2018	0
	TOTAL	\$ 31,459,923

A. RECURSO FINANCIERO PENDIENTE POR MINISTRAR CORRESPONDIENTE AL EJERCICIO 2014 POR PARTE DEL SECTOR PRIVADO:

	DESCRIPCIÓN	IMPORTE
	PROGRAMA ORGULLO MORELOS 2014	160,674
	PROGRAMA IMPULSO A LA COMPETITIVIDAD A LAS MIPYMES DE LOS MERCADOS Y CENTROS DE ABASTO DE MORELOS 2014	250,000
	CENTRO LOGÍSTICO DE PRODUCTOS AGROALIMENTARIOS DE LA ZONA ORIENTE	2,829,937
	TOTAL	\$ 3,240,611

B. RECURSO FINANCIERO PENDIENTE POR MINISTRAR CORRESPONDIENTE AL EJERCICIO 2014 POR PARTE DEL RECURSO MUNICIPAL:

	DESCRIPCIÓN	IMPORTE
	PROGRAMA IMPULSO A LA COMPETITIVIDAD A LAS MIPYMES DE LOS MERCADOS Y CENTROS DE ABASTO DE MORELOS 2014	0
	TOTAL	\$ 0



- C. POR CONCEPTO DE LA APORTACIÓN PARA APOYAR EL PROYECTO NUMERO FOLIO ID FNE-150722-CP18-4-00172354 CORRESPONDIENTE A LOS RECURSOS DEL FONDO NACIONAL EMPRENDEDOR DEL EJERCICIO FISCAL 2015.

DESCRIPCIÓN	IMPORTE
REHABILITACIÓN DEL MERCADO DE OCUITUCO; IMPULSANDO LAS COMPETENCIAS LOGÍSTICAS DE LAS MIPYMES Y LA COMPETITIVIDAD DEL ESTADO DE MORELOS	\$ 927,000
TOTAL	\$ 927,000

- D. ACUERDO 11c/12a ORDINARIA/19-12-18.- POR UNANIMIDAD DE VOTOS, LOS MIEMBROS DEL COMITÉ TÉCNICO APRUEBAN QUE POR CONDUCTO DE LA SECRETARIA DE DESARROLLO ECONOMICO DEL TRABAJO EN SU CARÁCTER DE CABEZA DE SECTOR DEL FIFODEPI, REALICE LA CONSULTA A LA SECRETARIA DE HACIENDA SI ES PROCEDENTE REALIZAR UN AJUSTE PRESUPUESTAL AL FIFODEPI DEL EJERCICIO 2018, CANCELANDO LOS RECURSOS PENDIENTES POR RECIBIR DEL FIDECOM DE LOS EJERCICIOS 2012, PARCIAL DEL 2016, 2017, PARCIAL DEL 2018 Y DEL FONDO DE PROMOCIÓN E IMPULSO AL JOVEN EMPRENDEDOR 2016, 2017 Y 2018".

- E. POR CONCEPTO DE LA APORTACIÓN PARA APOYAR EL PROYECTO ORGULLO MORELOS, PROGRAMA DE COMPETITIVIDAD

DESCRIPCIÓN	IMPORTE
ORGULLO MORELOS, PROGRAMA DE COMPETITIVIDAD PARA LAS MIPYMES MORELENSES 2015.	\$ 264,935
TOTAL	\$ 264,935

- F. POR CONCEPTO DE LA APORTACIÓN PARA APOYAR EL PROYECTO CORRESPONDIENTE A LOS RECURSOS DEL FONDO NACIONAL EMPRENDEDOR DEL EJERCICIO FISCAL 2016.

DESCRIPCIÓN	IMPORTE
PROGRAMA PARA EL DESARROLLO DE LA INDUSTRIA DE SOFTWARE, PROSOFT Y LA INNOVACION 2016	\$ 7,453,253
TOTAL	\$ 7,453,253

- G. POR CONCEPTO DE LA APORTACIÓN PARA APOYAR EL PROYECTO CORRESPONDIENTE A LOS RECURSOS DEL FIDEICOMISO EJECUTIVO DEL FONDO DE COMPETITIVIDAD Y PROMOCIÓN DEL EMPLEO (FIDECOM) 2016

DESCRIPCIÓN	IMPORTE
IMPLEMENTACION DE TECNOLOGIAS DE LA INFORMACION Y COMUNICACIÓN EN 200 MIPYMES DEL ESTADO DE MORELOS 2016	\$ 305,999
TOTAL	\$ 305,999

- H. POR CONCEPTO DE LA APORTACIÓN PARA APOYAR EL PROYECTO NÚMERO FOLIO ID FNE-160525-C1-4-00250412 CORRESPONDIENTE A LOS RECURSOS DEL FONDO NACIONAL EMPRENDEDOR DEL EJERCICIO FISCAL 2016.

DESCRIPCIÓN	IMPORTE
PROGRAMA DE FORTALECIMIENTO A LA TIENDITA MORELENSE 2016	\$ 250,000
TOTAL	\$ 250,000



- I. POR CONCEPTO DE LA APORTACIÓN PARA APOYAR EL PROYECTO NÚMERO FOLIO ID FNE-160805-C1-2MOR-00276445 CORRESPONDIENTE A LOS RECURSOS DEL FONDO NACIONAL EMPRENDEDOR DEL EJERCICIO FISCAL 2016.

DESCRIPCIÓN	IMPORTE
ORGULLO MORELOS, PROGRAMA DE COMPETITIVIDAD PARA LAS MIPYMES MORELENSES 2016. REC. PRIVADO	104,827
TOTAL	\$ 104,827

- J. POR CONCEPTO DE LA APORTACIÓN PARA APOYAR EL PROYECTO NÚMERO FOLIO ID FNE-160729-C1-2MOR-00276448 CORRESPONDIENTE A LOS RECURSOS DEL FONDO NACIONAL EMPRENDEDOR DEL EJERCICIO FISCAL 2016.

DESCRIPCIÓN	IMPORTE
FORTALECIMIENTO A LAS EMPRESAS Y CON POTENCIAL EXPORTADOR DEL ESTADO DE MORELOS.	\$ -120,000
TOTAL	\$ -120,000

- K. POR CONCEPTO DE LA APORTACIÓN PARA APOYAR EL PROYECTO NÚMERO FOLIO ID FNE-160804-C1-2MOR-00276474 CORRESPONDIENTE A LOS RECURSOS DEL FONDO NACIONAL EMPRENDEDOR DEL EJERCICIO FISCAL 2016.

DESCRIPCIÓN	IMPORTE
PROGRAMA DE FORTALECIMIENTO A LA TIENDITA MORELENSE 2016	\$ 435,000
TOTAL	\$ 435,000

- L. ACUERDO 11c/12a ORDINARIA/19-12-18.- POR UNANIMIDAD DE VOTOS, LOS MIEMBROS DEL COMITÉ TÉCNICO APRUEBAN QUE POR CONDUCTO DE LA SECRETARIA DE DESARROLLO ECONOMICO DEL TRABAJO EN SU CARÁCTER DE CABEZA DE SECTOR DEL FIFODEPI, REALICE LA CONSULTA A LA SECRETARIA DE HACIENDA SI ES PROCEDENTE REALIZAR UN AJUSTE PRESUPUESTAL AL FIFODEPI DEL EJERCICIO 2018, CANCELANDO LOS RECURSOS PENDIENTES POR RECIBIR DEL FIDECOMP DE LOS EJERCICIOS 2012, PARCIAL DEL 2016, 2017, PARCIAL DEL 2018 Y DEL FONDO DE PROMOCIÓN E IMPULSO AL JOVEN EMPRENDEDOR 2016, 2017 Y 2018".

- M. POR CONCEPTO DE LA APORTACIÓN PARA APOYAR EL PROYECTO NÚMERO FOLIO ID FNE-160826-C3-2MOR-00276716 CORRESPONDIENTE A LOS RECURSOS DEL FONDO NACIONAL EMPRENDEDOR DEL EJERCICIO FISCAL 2016.

DESCRIPCIÓN	IMPORTE
CONSTRUCCION DEL MERCADO MUNICIPAL DE OAXTEPEC 1ra ETAPA 2016	\$ 6,601,007
TOTAL	\$ 6,601,007

- N. POR CONCEPTO DE LA APORTACIÓN PARA APOYAR EL PROYECTO CORRESPONDIENTE A LOS RECURSOS DEL FIDEICOMISO EJECUTIVO DEL FONDO DE COMPETITIVIDAD Y PROMOCION DEL EMPLEO (FIDECOMP) 2016

DESCRIPCIÓN	IMPORTE
CONSTRUCCION DEL MERCADO MUNICIPAL MIACATLAN 2016	\$ 4,003,641
TOTAL	\$ 4,003,641



Ñ. APORTACIÓN PARA LA HABILITACIÓN Y EQUIPAMIENTO DEL CENTRO DE CAPACITACIÓN INTEGRAL DIGITAL MEDIA EMILIANO ZAPATA

DESCRIPCIÓN	IMPORTE
PROSOFT Y LA INNOVACIÓN 2016 RECURSO ESTATAL	\$ 4,305,700
TOTAL	\$ 4,305,700

O. POR CONCEPTO DE APORTACION PARA APOYAR LA REHABILITACION DEL MERCADO MUNICIPAL DE ATLATLAHUCAN

DESCRIPCIÓN	IMPORTE
REHABILITACIÓN DEL MERCADO MUNICIPAL DE ATLATLAHUCAN 2016 RECURSO ESTATAL	\$ 3,687,950
TOTAL	\$ 3,687,950

P. PROYECTOS 2018

DESCRIPCIÓN	IMPORTE
IMPULSO A LA COMPETITIVIDAD DE BALNEARIOS 2018 FNE-180709-C1-6-000057836	\$ 0
PROYECTO PRODUCTIVO INTEGRAL PARA IMPULSAR LA COMPETITIVIDAD DEL SECTOR DE LA MASA Y LA TORTILLA Y FORTALECER LA CADENA DE VALOR DE LAS MICROEMPRESAS EN LA ZONA METROPOLITANA DEL ESTADO DE MORELOS FNE-180709-C1-6-000075450	0
DESARROLLO DE INFRAESTRUCTURA PRODUCTIVA Y TECNIFICACION DE EMPAQUE PARA PRODUCCION, SELECCION Y COMERCIALIZACION DE ALBAHACA VARIEDAD NUFAR EN EL SUR DEL ESTADO DE MORELOS 2018 FNE-180709-C1-6-000078576	0
APOYO INTEGRAL A 100 MIPYMES MORELENSES A FIN DE CONSOLIDAR EL TEJIDO EMPRESARIAL EN EL ESTADO DE MORELOS FOMENTANDO LA ADOPCION DE TECNOLOGIAS DE INFORMACION Y COMUNICACION (TICS) 2018 FNE-180709-C1-6-000079617	0
PROGRAMA DE IMPULSO AL DESARROLLO TURISTICO DEL ESTADO DE MORELOS 2018 FNE-180709-C1-6-000079624	0
	\$ 0

NOTA 3) DEUDORES DIVERSOS

EL SALDO DE ESTE RUBRO SE INTEGRA COMO SIGUE:

DESCRIPCIÓN	IMPORTE
A. CONSEJO DE LA MASA Y LA TORTILLA, A.C.	\$ 4,000,000
B. CI BANCO INSTITUCION DE BANCA MULTIPLE	\$ 84
C. MA. EN A. MARIA CRISTINA HERNANDEZ DIAZ.	6,000
D. BANCO BANORTE SA FID 10865	162,272
TOTAL	\$ 4,168,356

- A. SEGÚN ACUERDO 06/5aEXTRAORDINARIA/05-07-13 LOS INTEGRANTES DEL COMITÉ TÉCNICO POR UNANIMIDAD DE VOTOS APROBARON EL APOYO AL CONSEJO DE LA MASA Y LA TORTILLA, A.C. PARA EL PROYECTO "CADENA DE VALOR MASA-TORTILLA" ASÍ MISMO QUE SE GARANTIZARA EL REINTEGRO DE DICHO RECURSO EN UN AÑO Y LA COMPROBACIÓN FÍSICA DE LOS BENEFICIARIOS.

MEDIANTE CONTRATO CELEBRADO EL 30 DE JULIO 2013 CON EL CONSEJO DE MASA Y TORTILLA, A.C. SE ESTABLECIERON LAS COMPROMISOS, METAS Y PLAZOS DE EJECUCIÓN Y REINTEGRO DE LOS RECURSOS.

SEGÚN ACUERDO 07/2aORDINARIA/17-02-15 LOS MIEMBROS DEL COMITÉ TÉCNICO, POR UNANIMIDAD DE VOTOS DECIDEN QUE EL ÁREA JURÍDICA DEL FIDEICOMISO REALICE TODAS LAS ACCIONES LEGALES CORRESPONDIENTES PARA LA RECUPERACIÓN DE \$4,000,000 (CUATRO MILLONES DE PESOS 00/100 M.N.) OTORGADOS AL CONSEJO DE LA INDUSTRIA DE LA MASA Y TORTILLA, A.C. SEGÚN CONTRATO CELEBRADO.

- B. CI BANCO S.A HACE UNA RETENCIÓN EN EL MES DE MARZO DE ISR POR LA CANTIDAD DE \$83.89 (OCHENTA Y TRES PESOS 89/100 MN) YA QUE CON FUNDAMENTO LEGAL LEY DEL ISR ARTÍCULO 54. LAS INSTITUCIONES QUE COMPONEN EL SISTEMA FINANCIERO QUE EFECTÚEN PAGOS POR INTERESES, DEBERÁN RETENER Y ENTERAR EL IMPUESTO APLICANDO LA TASA QUE AL EFECTO ESTABLEZCA EL CONGRESO DE LA UNIÓN PARA EL EJERCICIO DE QUE SE TRATE EN LA LEY DE INGRESOS DE LA FEDERACIÓN SOBRE EL MONTO DEL CAPITAL QUE DÉ LUGAR AL PAGO DE LOS INTERESES, COMO PAGO PROVISIONAL. LA RETENCIÓN SE ENTERARÁ ANTE LAS OFICINAS AUTORIZADAS, A MÁS TARDAR EL DÍA 17 DEL MES INMEDIATO SIGUIENTE A AQUÉL AL QUE CORRESPONDA, Y SE DEBERÁ EXPEDIR COMPROBANTE FISCAL EN EL QUE CONSTE EL MONTO DEL PAGO DE LOS INTERESES, ASÍ COMO EL IMPUESTO RETENIDO.

NO SE EFECTUARÁ LA RETENCIÓN A QUE SE REFIERE EL PÁRRAFO ANTERIOR, TRATÁNDOSE DE:

III. LOS QUE SE PAGUEN A FONDOS O FIDEICOMISOS DE FOMENTO ECONÓMICO DEL GOBIERNO FEDERAL. DICHA RETENCIÓN DEBERÁ SER REEMBOLSADA A LA CUENTA DEL FIDEICOMISO.

- C. ESTE SALDO CORRESPONDE AL FONDO REVOLVENTE A CARGO DE LA ANTERIOR DIRECTORA GENERAL DEL FIDEICOMISO, PENDIENTE DE COMPROBAR O EN SU CASO REINTEGRAR.

- D. **EN EL MARCO DE LA NOVENA SESIÓN ORDINARIA 2016 DEL COMITÉ TÉCNICO DEL FIDEICOMISO FONDO DESARROLLO EMPRESARIAL Y PROMOCIÓN DE LA INVERSIÓN (FIFODEPI) REALIZADA EL DIECINUEVE DE SEPTIEMBRE DEL DOS MIL DIECISIETE, SE APROBÓ POR UNANIMIDAD DE VOTOS CONFORME AL ACUERDO 14/9aORDINARIA/19-09-17 A LA PERSONA MORAL UNIÓN DE COMERCIANTES DEL TIANGUIS DE ALIMENTOS EMILIANO ZAPATA DE TRES MARÍAS A.C., POR LA CANTIDAD \$324,462.84 PARA EL PROYECTO "CORREDOR TURÍSTICO TIANGUIS DE ALIMENTOS, TRES MARÍAS", POR LO CUAL FUE EXPEDIDO EL CHEQUE CORRESPONDIENTE, POSTERIORMENTE SE SOLICITÓ SU CANCELACIÓN Y REEXPEDICIÓN POR UN MONTO DE \$162,231.42, EL BANCO EFECTUÓ EL PRIMER MOVIMIENTO, POR LO QUE ESTA PENDIENTE REEMBOLSE LA DIFERENCIA POR \$162,231.42**

NOTA 4) BIENES MUEBLES

EL SALDO DE ESTE RUBRO SE INTEGRA COMO SIGUE:

DESCRIPCIÓN	IMPORTE
A. MUEBLES DE OFICINA Y ESTANTERÍA	\$ 98,294
B. EQUIPO DE CÓMPUTO Y TECNOLOGÍA DE LA INFORMACIÓN	70,809
C. OTROS MOBILIARIOS Y EQUIPOS DE ADMINISTRACIÓN	2,500
TOTAL	\$ 171,604

- A. EL MOBILIARIO DE OFICINA Y ESTANTERÍA FUE ADQUIRIDO A PARTIR DEL 02 DE MARZO DE 2010, Y LA DIRECCIÓN GENERAL DEL FIDEICOMISO CUENTA CON LOS RESGUARDOS CORRESPONDIENTES.

DESCRIPCIÓN	IMPORTE
A. MUEBLES DE OFICINA Y ESTANTERÍA	\$ 98,294
DEPRECIACIÓN ACUMULADA	-64,480
TOTAL	\$ 33,814



- B. EL EQUIPO DE CÓMPUTO Y TECNOLOGÍA DE LA INFORMACIÓN FUE ADQUIRIDO A PARTIR DEL 10 DE SEPTIEMBRE DE 2009, Y LA DIRECCIÓN GENERAL DEL FIDEICOMISO CUENTA CON LOS RESGUARDOS CORRESPONDIENTES.

DESCRIPCIÓN	IMPORTE
B. EQUIPO DE CÓMPUTO Y TECNOLOGÍA DE LA INFORMACIÓN	\$ 70,809
DEPRECIACIÓN ACUMULADA	-53,859
TOTAL	\$ 16,950

- C. LOS ACTIVOS INTANGIBLES SE ADQUIRIÓ MEDIANTE OFICIO FIFODEPI/DG/188/2016 SE AUTORIZÓ LA COMPRA DE UNA GRABADORA DE VOZ DIGITAL CON USB DIRECTO MEMORIA INTERNA 4 GB MARCA SONY.

DESCRIPCIÓN	IMPORTE
C. OTROS MOBILIARIOS Y EQUIPOS DE ADMINISTRACIÓN	\$ 2,500
DEPRECIACIÓN ACUMULADA	-2,582
TOTAL	\$ -82

LA DEPRECIACIÓN DEL EQUIPO DE LOS BIENES MUEBLES ESTÁ CALCULADA EN BASE A LOS PARÁMETROS DE ESTIMACIÓN DE VIDA ÚTIL CONSIDERANDO UN USO NORMAL Y ADECUADO A LAS CARACTERÍSTICAS DEL BIEN DESDE LA FECHA DE ADQUISICIÓN DE LOS ACTIVOS, HASTA EL 30 DE JUNIO DE 2019.

NOTA 5) ACTIVOS INTANGIBLES

LOS ACTIVOS INTANGIBLES FUERON ADQUIRIDOS A PARTIR DEL 11 DE ABRIL DE 2011, Y LA DIRECCIÓN GENERAL DEL FIDEICOMISO CUENTA CON LOS RESGUARDOS CORRESPONDIENTES.

DESCRIPCIÓN	IMPORTE
A. ACTIVOS INTANGIBLES	\$ 18,678
AMORTIZACIÓN ACUMULADA	-17,388
TOTAL	\$ 1,289

LA DEPRECIACIÓN DEL EQUIPO DE LOS BIENES INTANGIBLES ESTÁ CALCULADA EN BASE A LOS PARÁMETROS DE ESTIMACIÓN DE VIDA ÚTIL CONSIDERANDO UN USO NORMAL Y ADECUADO A LAS CARACTERÍSTICAS DEL BIEN DESDE LA FECHA DE ADQUISICIÓN DE LOS ACTIVOS, HASTA EL 30 DE JUNIO 2019.

NOTA 6) EQUIPO DE TRANSPORTE

EL SALDO DE ESTE RUBRO ESTÁ INTEGRADO POR UN VEHÍCULO NISSAN TIIDA CONFORT T/M A/A 2012, EL CUAL FUE ADQUIRIDO EL 21 DE FEBRERO DE 2012 Y LA DIRECCIÓN GENERAL DEL FIDEICOMISO CUENTA CON EL RESGUARDO CORRESPONDIENTE.

DESCRIPCIÓN	IMPORTE
A. EQUIPO DE TRANSPORTE	\$ 154,300
DEPRECIACIÓN ACUMULADA	-154,301
TOTAL	\$ -1



LA DEPRECIACIÓN DEL EQUIPO DE LOS BIENES MUEBLES ESTÁ CALCULADA EN BASE A LOS PARÁMETROS DE ESTIMACIÓN DE VIDA ÚTIL CONSIDERANDO UN USO NORMAL Y ADECUADO A LAS CARACTERÍSTICAS DEL BIEN DESDE LA FECHA DE ADQUISICIÓN DE LOS ACTIVOS, HASTA EL 30 DE JUNIO DE 2019.

NOTA 7) TRANSFERENCIAS OTORGADAS POR PAGAR

EL SALDO DE ESTA CUENTA SE REFIERE A LAS TRANSFERENCIAS POR PAGAR, LAS CUALES SE INTEGRAN DE LA SIGUIENTE FORMA:

DESCRIPCIÓN	IMPORTE
A. CORREDOR TURÍSTICO TIANGUIS DE ALIMENTOS, TRES MARÍAS	62,231
B. CAPACITACIÓN Y CONSULTORÍA PARA EL DESARROLLO COMPETITIVO Y FORTALECIMIENTO DE LA IMAGEN CORPORATIVA DE LAS MICRO Y PEQUEÑAS EMPRESAS DEL ESTADO DE MORELOS	875,000
C. PROGRAMA INTEGRAL DE FORTALECIMIENTO COMPETITIVO DE LA AGROINDUSTRIAS MORELENSES	1,150,000
D. ENCUENTRO DE NEGOCIOS MODELO CIRCULO DE NEGOCIOS M&E	65,200
E. APOYO A LAS INVERSIONES ESTRATÉGICAS PRESENTADA POR LA PERSONA MORAL EL CORTE RESTAURANTE S DE RL DE CV	99,524
F. ENTRENAMIENTO EMPRESARIAL DE ALTO IMPACTO	75,000
G. ESTRATEGIA DE PROMOCIÓN DEL PORTAFOLIO DE INVERSIÓN MORELOS EN LOS ALUMNOS EXTRANJEROS QUE VISITAN LAS ESCUELAS DE ESPAÑOL DE CUERNAVACA	50,000
H. ADQUISICIÓN DE MÁQUINAS DE OBLEAS EN MODELO ROTATIVO	385,000
I. 1ER EVENTO ECUESTRE INTERNACIONAL	150,000
SUBTOTAL TRANSFERENCIAS OTORGADAS	2,911,955

NOTA 8) INTERESES POR PAGAR

EL SALDO DE ESTA CUENTA ES POR \$ 99,826 CORRESPONDE A LOS INTERESES GENERADOS AL 30 DE JUNIO DE 2019 POR LAS SIGUIENTES CUENTAS:

PROYECTO	CUENTA BANCARIA	IMPORTE
A. ORGULLO MORELOS, PROGRAMA DE COMPETITIVIDAD PARA LAS MIPYMES MORELENSES, 2015	239135283	319
	247331071	13
		332
B. REACTIVACIÓN ECONÓMICA DE LOS BALNEARIOS SINIESTRADOS POR LOS FENÓMENOS METEOROLÓGICOS INGRID Y MANUEL	247318465	1,133
		1,133
C. CENTRO LOGÍSTICO DE PRODUCTOS AGROALIMENTARIOS DE LA ZONA ORIENTE	300213853	3,167
	300213861	17,623
	300213888	3,105
	300213870	5,266
		29,161
D. PROGRAMA DE IMPULSO A LA COMPETITIVIDAD A LAS MIPYMES DE LOS MERCADOS Y CENTROS DE ABASTO DE MORELOS 2014	300213896	0
	266344492	1,020
	266115517	53
	300213918	7
	300213900	3,445
		4,525



PROYECTO	CUENTA BANCARIA	IMPORTE
E. FORTALECIMIENTO DE LAS EMPRESAS EXPORTADORAS Y CON POTENCIAL EXPORTADOR DEL ESTADO DE MORELOS	300213926	9
	300213934	10
		20
F. FORMACIÓN DE CAPACIDADES Y ADOPCIÓN DE TECNOLOGÍAS EN 39 MICRO Y PEQUEÑAS EMPRESAS DEL SECTOR INDUSTRIAL DEL ESTADO DE MORELOS	407671553	16
		16
G. EXPO MORELOS EMPRESARIAL 2015	412023482	475
		475
H. REHABILITACIÓN DEL MERCADO DE OCUITUCO; IMPULSANDO LAS COMPETENCIAS LOGÍSTICAS DE LAS MIPYMES Y LA COMPETITIVIDAD DEL ESTADO DE MORELOS 2015	300213993	0
	300214000	206
	300214027	853
	300214019	0
		1,058
I. CONSTRUCCIÓN DEL MERCADO MUNICIPAL DE TOTOLAPAN; IMPULSANDO LAS COMPETENCIAS LOGÍSTICAS DE LAS MIPYMES Y LA COMPETITIVIDAD DEL ESTADO MORELOS 2015	300213969	26,161
	300213977	8,512
	300213985	0
		34,674
J. CONSTRUCCIÓN DEL MERCADO MUNICIPAL DE COATLÁN DEL RIO; IMPULSANDO LAS COMPETENCIAS LOGÍSTICAS DE LAS MIPYMES Y LA COMPETITIVIDAD DEL ESTADO MORELOS 2015	300214035	0
	300214043	488
	300214051	0
		488
K. ORGULLO MORELOS 2016	300214159	0
	300214167	0
	300214175	98
		98
L. FORTALECIMIENTO A LAS EMPRESAS Y POTENCIAL EXPORTADOR DEL ESTADO DE MORELOS 2016	461005280	-1
		-1
M. PROGRAMA DE FORTALECIMIENTO A LA TIENDITA MORELENSE 2016	300214213	-1
	300214221	0
	300214230	21
		20
N. FORTALECIMIENTO DEL CENTRO DE LOGÍSTICA Y EXPORTACIÓN DEL PRODUCTO EMERGENTE HIGO.	3002143529	-1
		-1
Ñ. IMPLEMENTACIÓN DE TEGNOLOGÍAS DE LA INFORMACIÓN Y COMUNICACIÓN EN 200 MIPYMES DEL ESTADO DE MORELOS 2016	300214469	373
	300214477	0
		373
O. INSTALACIÓN DEL SISTEMA DE APERTURA RÁPIDA DE EMPRESAS DEL MUNICIPIO DE ATLATLAHUCAN MORELOS 2015	456776474	0
	456983816	10
		10
P. INSTALACIÓN DEL SISTEMA DE APERTURA RAPIDA DE EMPRESAS DEL MUNICIPIO DE YAUTEPEC MORELOS 2016	456983834	18
	456983870	-8
		10
Q. INSTALACIÓN DEL SISTEMA DE APERTURA RÁPIDA DE EMPRESAS DEL MUNICIPIO DE AYALA MORELOS 2016	456983898	18
	456983900	-8
		10



PROYECTO	CUENTA BANCARIA	IMPORTE
R. PRODUCTO EMERGENTE HIGO	300214329	182
	300214337	0
		182
S. PROYECTO FORTALECIMIENTO DE LAS EMPRESAS EXPORTADORAS Y CON POTENCIAL EXPORTADOR DEL ESTADO DE MORELOS 2015	401600720	96
		96
T. INTERES BANORTE POR FUSIÓN CON GRUPO FINANCIERO BANORTE	300213853	3,591
	300213861	935
	300213870	739
	300213888	6,106
	300213896	0
	300213900	397
	300213942	4
	300213969	4,973
	300213977	8,033
	300213985	159
	300214019	279
	300214027	154
	300214060	1,079
	300214175	9
	300214230	10
	300214400	608
	300214418	3
	300206814	0
300206822	32	
300238589	37	
		27,148
TOTAL		\$ 99,826

NOTA 9) RETENCIONES Y CONTRIBUCIONES POR PAGAR A CORTO PLAZO

EL SALDO DE ESTA CUENTA POR **\$43,581** CORRESPONDE A LAS RETENCIONES Y CONTRIBUCIONES AL MES DE JUNIO 2019 Y SE INTEGRA DE LA SIGUIENTE MANERA:

DESCRIPCIÓN	IMPORTE
A. IMPUESTO SOBRE NÓMINA	3,241
B. ISR HONORARIOS ASIMILADOS A SALARIOS	40,340
SUBTOTAL RETENCIONES Y CONTRIBUCIONES POR PAGAR A CORTO PLAZO	43,581

A. EL SALDO DE ESTA CUENTA POR **\$3,241** CORRESPONDE AL IMPUESTO SOBRE NÓMINA GENERADO POR EL PAGO DE LOS HONORARIOS ASIMILADOS A SALARIOS DE LOS MESES ABRIL, MAYO, JUNIO Y PRIMERA CONTRAPRESTACIÓN ADICIONAL 2019.

B. EL SALDO DE ESTA CUENTA POR **\$40,340** CORRESPONDE AL ISR HONORARIOS ASIMILADOS A SALARIOS POR EL PAGO DE LOS HONORARIOS DE ABRIL, MAYO, JUNIO Y PRIMERA CONTRAPRESTACIÓN ADICIONAL 2019.



NOTA 9A) PROVEEDORES POR PAGAR A CORTO PLAZO

EL SALDO DE ESTA CUENTA POR **\$102,603** CORRESPONDE A LAS CUENTAS POR PAGAR AL 30 DE JUNIO 2019 Y SE INTEGRA DE LA SIGUIENTE MANERA:

DESCRIPCIÓN	IMPORTE
A. PROVEEDOR GLOBAL	6,000
B. TECNICOPÍAS MORPASA, S.A. DE C.V.	21,783
C. BANCO MERCANTIL DEL NORTE FID 10865	22,620
D. RODOLFO RAMÍREZ LARA	52,200
SUBTOTAL PROVEEDORES POR PAGAR A CORTO PLAZO	102,603

NOTA 10) ACREEDORES DIVERSOS

EL SALDO DE ESTA CUENTA ES POR **\$38,551,999** CORRESPONDE A LOS PAGOS PENDIENTES DE REALIZAR AL 30 DE JUNIO 2019 POR LAS SIGUIENTES CUENTAS:

DESCRIPCIÓN	IMPORTE
M. EN A. MARÍA CRISTINA HERNÁNDEZ DÍAZ	1
LUIS ALBERTO RUIZ	2,282
CENTRO LOGÍSTICO DE PRODUCTOS AGROALIMENTARIOS DE LA ZONA ORIENTE	4,033,141
PROGRAMA DE IMPULSO A LA COMPETITIVIDAD A LAS MIPYMES DE LOS MERCADOS Y CENTROS DE ABASTO DE MORELOS	850,902
PROYECTO FORTALECIMIENTO DE LAS EMPRESAS EXPORTADORAS Y CON POTENCIAL EXPORTADOR DEL ESTADO DE MORELOS 2015	0
ORGULLO MORELOS PROGRAMA DE COMPETITIVIDAD PARA LAS MIPYMES MORELENSES 2015	257,900
CONSTRUCCIÓN DEL MERCADO MUNICIPAL DE TOTOLAPAN; IMPULSANDO LAS COMPETENCIAS LOGÍSTICAS DE LAS MIPYMES Y LA COMPETITIVIDAD DEL ESTADO DE MORELOS 2015.	5,497,214
CONSTRUCCIÓN DEL MERCADO MUNICIPAL DE COATLÁN DEL RÍO; IMPULSANDO LAS COMPETENCIAS LOGÍSTICAS DE LAS MIPYMES Y LA COMPETITIVIDAD DEL ESTADO DE MORELOS 2015.	0
REHABILITACIÓN DEL MERCADO DE OCUITUCO; IMPULSANDO LAS COMPETENCIAS LOGÍSTICAS DE LAS MIPYMES Y LA COMPETITIVIDAD DEL ESTADO DE MORELOS	224,620
REMODELACIÓN DEL MERCADO MUNICIPAL JANTETELCO 2016	0
REMODELACIÓN DEL MERCADO MUNICIPAL CHINAMECA 2016	0
INTEGRACIÓN DEL INVENTARIO DE TRAMITES PARA EL ESTABLECIMIENTO DE UN REGISTRO DE TRAMITES Y SERVICIOS (RTYS) PARA EL ESTADO DE MORELOS 2016.	507,826
PROGRAMA DE FORTALECIMIENTO A LA TIENDITA MORELENSE 2016	1,700,000
FORTALECIMIENTO A LAS EMPRESAS Y CON POTENCIAL EXPORTADOR DEL ESTADO DE MORELOS 2016	0
ORGULLO MORELOS PROGRAMA DE COMPETITIVIDAD PARA LAS MIPYMES MORELENSES 2016	0



DESCRIPCIÓN	IMPORTE
PROSOF Y LA INNOVACION 2016	7,453,253
PROGRAMA DE IMPULSO AL DESARROLLO TURISTICO DEL ESTADO DE MORELOS 2016	0
PROGRAMA INTEGRAL DE FORMACION FINACIERA PARA LAS MICROEMPRESAS MORELENSES 2016	0
PROGRAMA INTEGRAL DE FORMACION FINACIERA PARA LAS MIPYMES MORELENSES 2016	0
ESTRATEGIA PARA LA CREACION DE LA CADENA DE PROVEDURIA DE ENERGIAS RENOVABLES DEL SECTOR SOLAR EN EL ESTADO DE MORELOS 2016.	0
CONSTRUCCION DEL MERCADO MUNICIPAL DE OAXTEPEC 1RA ETAPA 2016	6,601,007
REHABILITACIÓN DEL MERCADO MUNICIPAL ATLATLAHUCAN 2016	0
CONSTRUCCIÓN Y MODERNIZACIÓN DEL MERCADO MUNICIPAL MIACATLAN 2016	4,932,641
IMPLEMENTACIÓN DE TECNOLOGIAS DE LA INFORMACIÓN Y COMUNICACIÓN EN 200 MIPYMES DEL ESTADO DE MORELOS 2016	370,500
IMPULSO A LA COMPETITIVIDAD A LAS MIPYMES DE LOS MERCADOS Y CENTROS DE ABASTO DE MORELOS. REC MUNICIPAL CUAUTLA	-6,038
MODERNIZACION TECNOLOGICA 200 MIPYMES REC PRIVADO	116,725
REINTEGRO MIPYMES SINIESTRADAS BENEFICIARIO JOSE URIEL MORALES MOYA	10,000
IMPULSO A LA COMPETITIVIDAD DE BALNEARIOS 2018 FNE-180709-C1-6-000057836	6,000,000
PROYECTO PRODUCTIVO INTEGRAL PARA IMPULSAR LA COMPETITIVIDAD DEL SECTOR DE LA MASA Y LA TORTILLA Y FORTALECER LA CADENA DE VALOR DE LAS MICROEMPRESAS EN LA ZONA METROPOLITANA DEL ESTADO DE MORELOS FNE-180709-C1-6-000075450	0
DESAROLLO DE INFRAESTRUCTURA PRODUCTIVA Y TECNIFICACION DE EMPAQUE PARA PRODUCCION, SELECCION Y COMERCIALIZACION DE ALBAHACA VARIEDAD NUFAR EN EL SUR DEL ESTADO DE MORELOS 2018 FNE-180709-C1-6-000078576	0
APOYO INTEGRAL A 100 MIPYMES MORELENSES A FIN DE CONSOLIDAR EL TEJIDO EMPRESARIAL EN EL ESTADO DE MORELOS FOMENTANDO LA ADOPCION DE TECNOLOGIAS DE INFORMACION Y COMUNICACION (TICS) 2018 FNE-180709-C1-6-000079617	0
PROGRAMA DE IMPULSO AL DESARROLLO TURISTICO DEL ESTADO DE MORELOS 2018 FNE-180709-C1-6-000079624	0
XOCHITL JIMENEZ NUÑEZ	20
TOTAL	\$ 38,551,999

NOTA 11) APORTACIONES

EL IMPORTE CORRESPONDE A LAS APORTACIONES REALIZADAS AL FIFODEPI HASTA EL 30 DE JUNIO DE 2019, LAS CUALES ESTÁN INTEGRADAS COMO SIGUE:

DESCRIPCIÓN	IMPORTE
APORTACIÓN INICIAL DEL GOB. EDO DE MOR. FIDECOMP 2010	\$ 33,712,698
	32,775,068
TOTAL	\$ 66,487,766



NOTA 12) RESULTADOS DE EJERCICIOS ANTERIORES

EL SALDO DE ESTE RUBRO ES UN DESAHORRO Y SE ENCUENTRA INTEGRADO DE LA SIGUIENTE FORMA:

DESCRIPCIÓN	IMPORTE	CONCEPTO
RESULTADO DEL EJERCICIO 2009	\$ 17,125,279	DESAHORRO
RESULTADO DEL EJERCICIO 2010	27,264,343	DESAHORRO
RESULTADO DEL EJERCICIO 2011	-5,072,338	AHORRO
RESULTADO DEL EJERCICIO 2012	17,103,796	DESAHORRO
RESULTADO DEL EJERCICIO 2013	1,168,724	DESAHORRO
RESULTADO DEL EJERCICIO 2014	-8,135,132	AHORRO
RESULTADO DEL EJERCICIO 2015	-30,508,035	AHORRO
RESULTADO DEL EJERCICIO 2016	3,125,168	DESAHORRO
RESULTADO DEL EJERCICIO 2017	30,288,551	DESAHORRO
RESULTADO DEL EJERCICIO 2018	2,653,712	DESAHORRO
TOTAL	\$ 55,014,068	

NOTAS AL ESTADO DE ACTIVIDADES:

NOTA 1) INGRESOS Y OTROS BENEFICIOS

EL SALDO DE ESTE RUBRO AL 30 DE JUNIO DE 2019 SE INTEGRA COMO SIGUE:

DESCRIPCIÓN	IMPORTE
A. INGRESOS DE GESTIÓN	1,158
B. PARTICIPACIONES Y APORTACIONES	6,124,580
TOTAL	\$ 6,125,738

- A. EL SALDO DE LOS INGRESOS DE GESTIÓN CORRESPONDE A LOS GENERADOS POR LA CUENTA DE GASTO CORRIENTE.

NOTA 2) GASTOS Y OTRAS PÉRDIDAS

EL SALDO DE ESTE RUBRO CORRESPONDE A LOS EGRESOS DEVENGADOS AL 30 DE JUNIO DE 2019 Y LA DEPRECIACIÓN DE LOS ACTIVOS FIJOS, COMO SIGUE:

DESCRIPCIÓN	IMPORTE
SERVICIOS PERSONALES	267,581
MATERIALES Y SUMINISTROS	4,231
SERVICIOS GENERALES	259,662
SUBSIDIOS Y SUBVENCIONES	60,000
DEPRECIACIONES	11,920
AMORTIZACION DE ACTIVOS INTANGIBLES	1,935
TOTAL	\$ 605,329



NOTAS AL ESTADO ANALÍTICO DE INGRESOS PRESUPUESTALES:

CORRESPONDE A LA INFORMACIÓN PRESUPUESTAL DE INGRESOS DEL EJERCICIO 2019, AL PRESUPUESTO DEVENGADO Y PRESUPUESTO RECAUDADO.

NOTA 1) LEY DE INGRESOS ESTIMADA

EL SALDO CORRESPONDE AL PRESUPUESTO AUTORIZADO PARA EL EJERCICIO 2019, SEGÚN **ACUERDO 04/03ª ORDINARIA/19/03/19**, DE FECHA 19 DE MARZO DE 2019, SE INTEGRA COMO SIGUE:

DESCRIPCIÓN	IMPORTE
APORTACION DEL 20% PARA EL 2019	\$ 16,400,000
FONDO DE PROMOCION E IMPULSO AL JOVEN EMPRENDEDOR 2019	4,100,000
PRODUCTOS FINANCIEROS	1,943
REMANENTE DEL EJERCICIO 2018	341,266
TOTAL	\$ 20,843,209

NOTA 2) MODIFICACIÓN A LA LEY DE INGRESOS ESTIMADA

EL SALDO DE ESTE SE INTEGRA COMO SIGUE:

DESCRIPCIÓN	PRESUPUESTO AUTORIZADO	DISMINUCIONES	INCREMENTOS	PRESUPUESTO MODIFICADO
A. APORTACION DEL 20% PARA EL 2019	16,400,000			16,400,000
FONDO DE PROMOCION E IMPULSO AL JOVEN EMPRENDEDOR 2019	4,100,000			4,100,000
C. PRODUCTOS FINANCIEROS	1,943			1,943
D. REMANENTE DEL EJERCICIO 2018	341,266			341,266
TOTAL	\$ 20,843,209	0	0	20,843,209

NOTA 3) LEY DE INGRESOS DEVENGADA

EL SALDO DE ESTA CUENTA CORRESPONDE A LOS INGRESOS PRESUPUESTADOS AL 30 DE JUNIO DE 2019, INTEGRÁNDOSE DE LA SIGUIENTE FORMA.

DESCRIPCIÓN	SALDO ACUMULADO MAYO	JUNIO	SALDO ACUMULADO JUNIO 2019
APORTACIONES	0	6,124,580	6,124,580
TOTAL	\$ 0	6,124,580	6,124,580



NOTA 4) LEY DE INGRESOS RECAUDADA

EL SALDO DE ESTA CUENTA AL 30 DE JUNIO DE 2019 SE INTEGRA COMO SIGUE:

<u>DESCRIPCIÓN</u>	<u>IMPORTE</u>
PRODUCTOS FINANCIEROS ENERO	\$ 12
PRODUCTOS FINANCIEROS FEBRERO	\$ 31
PRODUCTOS FINANCIEROS MARZO	\$ 122
PRODUCTOS FINANCIEROS ABRIL	\$ 73
PRODUCTOS FINANCIEROS MAYO	\$ 44
PRODUCTOS FINANCIEROS JUNIO	\$ 876
	1,158
APORTACIONES	6,124,580
TOTAL	\$ 6,125,738

**NOTAS AL ESTADO DEL EJERCICIO DEL PRESUPUESTO DE EGRESOS
POR CAPÍTULO DEL GASTO**

LA INFORMACIÓN PRESUPUESTAL QUE EL FIDEICOMISO PROPORCIONO CORRESPONDE A LOS EGRESOS AL 30 DE JUNIO DE 2019, AL PRESUPUESTO COMPROMETIDO, AL PRESUPUESTO DEVENGADO, AL PRESUPUESTO EJERCIDO Y PRESUPUESTO PAGADO.

NOTA 1) PRESUPUESTO DE EGRESOS APROBADO

EL SALDO DE ESTA CUENTA ESTA INTEGRADO DE LA SIGUIENTE FORMA, SEGÚN **ACUERDO 04/03ª ORDINARIA/19/03/19, DE FECHA 19 DE MARZO DE 2019.**

<u>DESCRIPCIÓN</u>	<u>IMPORTE</u>
SERVICIOS PERSONALES	\$ 2,770,315
MATERIALES Y SUMINISTROS	343,612
SERVICIOS GENERALES	971,642
TRANS., ASIGNAC., SUBS. Y OTRAS AYUDAS	16,667,640
BIENES MUEBLES, INMUEBLES E INTANGIBLES	90,000
TOTAL	\$ 20,843,209

NOTA 2) AMPLIACIONES/REDUCCIONES

EL SALDO DE ESTA CUENTA AL 30 DE JUNIO DE 2019 SE INTEGRA COMO SIGUE.

<u>DESCRIPCIÓN</u>	<u>REDUCCIONES</u>	<u>AMPLIACIONES</u>	<u>SALDO</u>
A. SERVICIOS PERSONALES	\$		2,770,315
B. MATERIALES Y SUMINISTROS			343,612
C. SERVICIOS GENERALES			971,642
D. TRANS., ASIGNAC., SUBS. Y OTRAS AYUDAS			16,667,640
E. BIENES MUEBLES, INMUEBLES E INTANGIBLES			90,000
TOTAL	\$ 0	0	20,843,209



NOTA 3) PRESUPUESTO VIGENTE

EL SALDO DE ESTE RUBRO ESTÁ INTEGRADO DE LA SIGUIENTE MANERA:
ACUERDO 04/03ª ORDINARIA/19/03/19, DE FECHA 19 DE MARZO DE 2019.

<u>DESCRIPCIÓN</u>	<u>PRESUPUESTO AUTORIZADO</u>	<u>DISMINUCIONES</u>	<u>INCREMENTOS</u>	<u>PRESUPUESTO VIGENTE</u>
SERVICIOS PERSONALES	\$ 2,770,315			2,770,315
MATERIALES Y SUMINISTROS	343,612			343,612
SERVICIOS GENERALES	971,642			971,642
TRANS. ASIGN. SUBS. Y OTRAS AYUDAS	16,667,640			16,667,640
BIENES MUEBLES, INMUEBLES E INTANGIBLES	90,000			90,000
TOTAL	\$ 20,843,209	0	0	20,843,209

NOTA 4) COMPROMETIDO

EL SALDO DE ESTE RUBRO POR \$960,965 CORRESPONDE AL PRESUPUESTO DE EGRESOS COMPROMETIDO HASTA EL 30 DE JUNIO DE 2019, INTEGRÁNDOSE COMO SE MUESTRA EN EL ESTADO DEL EJERCICIO DEL PRESUPUESTO DE EGRESOS.

NOTA 5) DEVENGADO


EL SALDO DE ESTE RUBRO POR \$591,474 CORRESPONDE AL PRESUPUESTO DE EGRESOS DEVENGADO HASTA EL 30 DE JUNIO DE 2019, INTEGRÁNDOSE COMO SE MUESTRA EN EL ESTADO DEL EJERCICIO DEL PRESUPUESTO DE EGRESOS.

NOTA 6) EJERCIDO

EL SALDO DE ESTE RUBRO POR \$591,474 CORRESPONDE AL PRESUPUESTO DE EGRESOS EJERCIDO HASTA EL 30 DE JUNIO DE 2019, INTEGRÁNDOSE COMO SE MUESTRA EN EL ESTADO DEL EJERCICIO DEL PRESUPUESTO DE EGRESOS.

NOTA 7) PAGADO

EL SALDO DE ESTE RUBRO POR \$513,414 CORRESPONDE AL PRESUPUESTO DE EGRESOS PAGADO HASTA EL 30 DE JUNIO DE 2019, INTEGRÁNDOSE COMO SE MUESTRA EN EL ESTADO DEL EJERCICIO DEL PRESUPUESTO DE EGRESOS.



FIFODEPI

FIDEICOMISO FONDO DESARROLLO
EMPRESARIAL Y PROMOCIÓN
DE LA INVERSIÓN

Información Presupuestaria

CUENTA PÚBLICA
FIDEICOMISO FONDO DESARROLLO EMPRESARIAL Y PROMOCIÓN
DE LA INVERSIÓN
ENERO - JUNIO

2019



Concepto	Estimado / Aprobado	Devengado	Recaudado / Pagado
A. Ingresos Totales (A = A1 + A2 + A3)	20,843,209	6,125,738	6,125,738
A1. Ingresos de Libre Disposición	20,843,209	6,125,738	6,125,738
A2. Transferencias Federales Etiquetadas	-	-	-
A3. Financiamiento Neto	-	-	-
B. Egresos Presupuestarios (B = B1 + B2)	20,843,209	591,474	513,414
B1. Gasto No Etiquetado (sin incluir Amortización de la Deuda Pública)	20,843,209	591,474	513,414
B2. Gasto Etiquetado (sin incluir Amortización de la Deuda Pública)	-	-	-
C. Remanentes del Ejercicio Anterior (C = C1 + C2)	-	-	-
C1. Remanentes de Ingresos de Libre Disposición aplicados en el periodo	-	-	-
C2. Remanentes de Transferencias Federales Etiquetadas aplicados en el periodo	-	-	-
I. Balance Presupuestario (I = A - B + C)	-	5,534,264	5,612,324
II. Balance Presupuestario sin Financiamiento Neto (II = I - A3)	-	5,534,264	5,612,324
III. Balance Presupuestario sin Financiamiento Neto y sin Remanentes del Ejercicio Anterior (III = II - C)	-	5,534,264	5,612,324

Concepto	Aprobado	Devengado	Pagado
E. Intereses, Comisiones y Gastos de la Deuda (E = E1 + E2)	-	-	-
E1. Intereses, Comisiones y Gastos de la Deuda con Gasto No Etiquetado	-	-	-
E2. Intereses, Comisiones y Gastos de la Deuda con Gasto Etiquetado	-	-	-
IV. Balance Primario (IV = III + E)	-	5,534,264	5,612,324

Concepto	Estimado / Aprobado	Devengado	Recaudado / Pagado
F. Financiamiento (F = F1 + F2)	-	-	-
F1. Financiamiento con Fuente de Pago de Ingresos de Libre Disposición	-	-	-
F2. Financiamiento con Fuente de Pago de Transferencias Federales Etiquetadas	-	-	-
G. Amortización de la Deuda (G = G1 + G2)	-	-	-
G1. Amortización de la Deuda Pública con Gasto No Etiquetado	-	-	-
G2. Amortización de la Deuda Pública con Gasto Etiquetado	-	-	-
A3. Financiamiento Neto (A3 = F - G)	-	-	-

Concepto	Estimado / Aprobado	Devengado	Recaudado / Pagado
A1. Ingresos de Libre Disposición	20,843,209	6,125,738	6,125,738
A3.1 Financiamiento Neto con Fuente de Pago de Ingresos de Libre Disposición (A3.1 = F1 - G1)	-	-	-
F1. Financiamiento con Fuente de Pago de Ingresos de Libre Disposición	-	-	-
G1. Amortización de la Deuda Pública con Gasto No Etiquetado	-	-	-
B1. Gasto No Etiquetado (sin incluir Amortización de la Deuda Pública)	20,843,209	591,474	513,414
C1. Remanentes de Ingresos de Libre Disposición aplicados en el periodo	-	-	-
V. Balance Presupuestario de Recursos Disponibles (V = A1 + A3.1 - B1 + C1)	-	5,534,264	5,612,324
VI. Balance Presupuestario de Recursos Disponibles sin Financiamiento Neto (VI = V - A3.1)	-	5,534,264	5,612,324

Concepto	Estimado / Aprobado	Devengado	Recaudado / Pagado
A2. Transferencias Federales Etiquetadas	-	-	-
A3.2 Financiamiento Neto con Fuente de Pago de Transferencias Federales Etiquetadas (A3.2 = F2 - G2)	-	-	-
F2. Financiamiento con Fuente de Pago de Transferencias Federales Etiquetadas	-	-	-
G2. Amortización de la Deuda Pública con Gasto Etiquetado	-	-	-
B2. Gasto Etiquetado (sin incluir Amortización de la Deuda Pública)	-	-	-
C2. Remanentes de Transferencias Federales Etiquetadas aplicados en el periodo	-	-	-
VII. Balance Presupuestario de Recursos Etiquetados (VII = A2 + A3.2 - B2 + C2)	-	-	-
VIII. Balance Presupuestario de Recursos Etiquetados sin Financiamiento Neto (VIII = VII - A3.2)	-	-	-



Rubro de Ingresos	Ingreso					Diferencia
	Estimado	Ampliaciones y Reducciones	Modificado	Devengado	Recaudado	
	(1)	(2)	(3= 1 + 2)	(4)	(5)	
Impuestos	-	-	-	-	-	-
Cuotas y Aportaciones de Seguridad Social	-	-	-	-	-	-
Contribuciones de Mejoras	-	-	-	-	-	-
Derechos	-	-	-	-	-	-
Productos	1,943	-	1,943	1,158	1,158	(785)
Aprovechamientos	-	-	-	-	-	-
Ingresos por Venta de Bienes, Prestación de Servicios y Otros Ingresos	-	-	-	-	-	-
Participaciones, Aportaciones, Convenios, Incentivos Derivados de la Colaboración Fiscal y Fondos Distintos de Aportaciones	20,841,266	-	20,841,266	6,124,580	6,124,580	(14,716,686)
Transferencias, Asignaciones, Subsidios y Subvenciones, y Pensiones y Jubilaciones	-	-	-	-	-	-
Ingresos Derivados de Financiamientos	-	-	-	-	-	-
Total	20,843,209	-	20,843,209	6,125,738	6,125,738	(14,717,471)
				Ingresos excedentes		

Estado Analítico de Ingresos Por Fuente de Financiamiento	Ingreso					Diferencia
	Estimado	Ampliaciones y Reducciones	Modificado	Devengado	Recaudado	
	(1)	(2)	(3= 1 + 2)	(4)	(5)	
Ingresos del Poder Ejecutivo Federal o Estatal y de los Municipios	-	-	-	-	-	-
Impuestos	-	-	-	-	-	-
Cuotas y Aportaciones de Seguridad Social	-	-	-	-	-	-
Contribuciones de Mejoras	-	-	-	-	-	-
Derechos	-	-	-	-	-	-
Productos ¹	-	-	-	-	-	-
Aprovechamientos ²	-	-	-	-	-	-
Participaciones, Aportaciones, Convenios, Incentivos Derivados de la Colaboración Fiscal y Fondos Distintos de Aportaciones	-	-	-	-	-	-
Transferencias, Asignaciones, Subsidios y Subvenciones, y Pensiones y Jubilaciones	-	-	-	-	-	-
Ingresos de los Entes Públicos de los Poderes Legislativo y Judicial, de los Órganos Autónomos y del Sector Paraestatal o Paramunicipal, así como de las Empresas Productivas del Estado	1,943	-	1,943	1,158	1,158	(785)
Cuotas y Aportaciones de Seguridad Social	-	-	-	-	-	-
Productos ¹	1,943	-	1,943	1,158	1,158	(785)
Ingresos por Venta de Bienes, Prestación de Servicios y Otros Ingresos ³	-	-	-	-	-	-
Transferencias, Asignaciones, Subsidios y Subvenciones, y Pensiones y Jubilaciones	-	-	-	-	-	-
Ingresos Derivados de Financiamientos	-	-	-	-	-	-
Ingresos Derivados de Financiamientos	-	-	-	-	-	-
Total	1,943	-	1,943	1,158	1,158	(785)
				Ingresos excedentes		

¹ Incluye intereses que generan las cuentas bancarias de los entes públicos en productos.

² Incluye donativos en efectivo del Poder Ejecutivo, entre otros aprovechamientos.

³ Se refiere a los ingresos propios obtenidos por los Poderes Legislativo y Judicial, los Órganos Autónomos y las entidades de la administración pública paraestatal y paramunicipal, por sus actividades diversas no inherentes a su operación que generan recursos y que no sean ingresos por venta de bienes o prestación de servicios, tales como donativos en efectivo, entre otros.



Concepto	Ingreso					Diferencia
	Estimado	Ampliaciones/ (Reducciones)	Modificado	Devengado	Recaudado	
Ingresos de Libre Disposición						
<i>Impuestos</i>	-	-	-	-	-	-
<i>Cuotas y Aportaciones de Seguridad Social</i>	-	-	-	-	-	-
<i>Contribuciones de Mejoras</i>	-	-	-	-	-	-
<i>Derechos</i>	-	-	-	-	-	-
<i>Productos</i>	1,943	-	1,943	1,158	1,158	(785)
<i>Aprovechamientos</i>	-	-	-	-	-	-
<i>Ingresos por Venta de Bienes y Prestación de Servicios</i>	-	-	-	-	-	-
<i>Participaciones</i>	-	-	-	-	-	-
Fondo General de Participaciones	-	-	-	-	-	-
Fondo de Fomento Municipal	-	-	-	-	-	-
Fondo de Fiscalización y Recaudación	-	-	-	-	-	-
Fondo de Compensación	-	-	-	-	-	-
Fondo de Extracción de Hidrocarburos	-	-	-	-	-	-
Impuesto Especial Sobre Producción y Servicios	-	-	-	-	-	-
0.136% de la Recaudación Federal Participable	-	-	-	-	-	-
3.17% Sobre Extracción de Petróleo	-	-	-	-	-	-
Gasolinas y Diésel	-	-	-	-	-	-
Fondo del Impuesto Sobre la Renta	-	-	-	-	-	-
Fondo de Estabilización de los Ingresos de las Ent. Fed.	-	-	-	-	-	-
<i>Incentivos Derivados de la Colaboración Fiscal</i>	-	-	-	-	-	-
Tenencia o Uso de Vehículos	-	-	-	-	-	-
Fondo de Compensación ISAN	-	-	-	-	-	-
Impuesto Sobre Automóviles Nuevos	-	-	-	-	-	-
Fondo de Compensación de Repecos-Intermedios	-	-	-	-	-	-
Otros Incentivos Económicos	-	-	-	-	-	-
<i>Transferencias y Asignaciones</i>	-	-	-	-	-	-
<i>Convenios</i>	20,841,266	-	20,841,266	6,124,580	6,124,580	(14,716,686)
Otros Convenios y Subsidios	20,841,266	-	20,841,266	6,124,580	6,124,580	(14,716,686)
<i>Otros Ingresos de Libre Disposición</i>	-	-	-	-	-	-
Participaciones en Ingresos Locales	-	-	-	-	-	-
Otros Ingresos de Libre Disposición	-	-	-	-	-	-
Total de Ingresos de Libre Disposición	20,843,209	-	20,843,209	6,125,738	6,125,738	(14,717,471)
Ingresos Excedentes de Ingresos de Libre Disposición						
Transferencias Federales Etiquetadas						
<i>Aportaciones</i>	-	-	-	-	-	-
Fondo de Aport. para la Nómina Educativa y Gto. Op.	-	-	-	-	-	-
Fondo de Aportaciones para los Servicios de Salud	-	-	-	-	-	-
Fondo de Aportaciones para la Infraestructura Social	-	-	-	-	-	-
Fondo de Aport. para el Fortalecimiento de los Municipios y de las Demarcaciones Territoriales del Distrito Federal	-	-	-	-	-	-
Fondo de Aportaciones Múltiples	-	-	-	-	-	-
Fondo de Aport. para la Educación Tec. y de Adultos	-	-	-	-	-	-
Fondo de Aportaciones para la Seguridad Pública de los Estados y del Distrito Federal	-	-	-	-	-	-
Fondo de Aportaciones para el Fortalecimiento de las Entidades Federativas	-	-	-	-	-	-
<i>Convenios</i>	-	-	-	-	-	-
Convenios de Protección Social en Salud	-	-	-	-	-	-
Convenios de Descentralización	-	-	-	-	-	-
Convenios de Reasignación	-	-	-	-	-	-
Otros Convenios y Subsidios	-	-	-	-	-	-
<i>Fondos Distintos de Aportaciones</i>	-	-	-	-	-	-
Fondo para Entidades Federativas y Municipios Productores de Hidrocarburos	-	-	-	-	-	-
Fondo Minero	-	-	-	-	-	-
<i>Transferencias, Asignaciones, Subsidios y Subvenciones, y Pensiones y Jubilaciones</i>	-	-	-	-	-	-
<i>Otras Transferencias Federales Etiquetadas</i>	-	-	-	-	-	-
Total de Transferencias Federales Etiquetadas	-	-	-	-	-	-
Ingresos Derivados de Financiamientos						
<i>Ingresos Derivados de Financiamientos</i>	-	-	-	-	-	-
Total de Ingresos	20,843,209	-	20,843,209	6,125,738	6,125,738	(14,717,471)
Datos Informativos						
1. Ingresos Derivados de Financiamientos con Fuente de Pago de Ingresos de Libre Disposición	-	-	-	-	-	-
2. Ingresos Derivados de Financiamientos con Fuente de Pago de Transferencias Federales Etiquetadas	-	-	-	-	-	-
3. Ingresos Derivados de Financiamientos	-	-	-	-	-	-



Concepto	Egresos					Subejercicio 6 = (3 - 4)
	Aprobado	Ampliaciones/ (Reducciones)	Modificado	Devengado	Pagado	
	1	2	3 = (1 + 2)	4	5	
Servicios Personales	2,770,315	-	2,770,315	267,581	267,581	2,502,734
Remuneraciones al Personal de Carácter Permanente	-	-	-	-	-	-
Remuneraciones al Personal de Carácter Transitorio	2,736,846	-	2,736,846	263,965	263,965	2,472,881
Remuneraciones Adicionales y Especiales	33,469	-	33,469	3,616	3,616	29,853
Seguridad Social	-	-	-	-	-	-
Otras Prestaciones Sociales y Económicas	-	-	-	-	-	-
Previsiones	-	-	-	-	-	-
Pago de Estímulos a Servidores Públicos	-	-	-	-	-	-
Materiales y Suministros	343,612	-	343,612	4,231	4,231	339,381
Materiales de Admón, Emisión de Doctos. y Artículos Oficiales	173,900	-	173,900	1,733	1,733	172,167
Alimentos y Utensilios	33,500	-	33,500	2,498	2,498	31,002
Materias Primas y Materiales de Producción y Comercialización	-	-	-	-	-	-
Materiales y Artículos de Construcción y de Reparación	10,212	-	10,212	-	-	10,212
Productos Químicos, Farmacéuticos y de Laboratorio	-	-	-	-	-	-
Combustibles, Lubricantes y Aditivos	96,000	-	96,000	-	-	96,000
Vestuario, Blancos, Prendas de Protección y Artículos Deportivos	-	-	-	-	-	-
Materiales y Suministros Para Seguridad	-	-	-	-	-	-
Herramientas, Refacciones y Accesorios Menores	30,000	-	30,000	-	-	30,000
Servicios Generales	971,642	-	971,642	259,662	181,602	711,980
Servicios Básicos	66,200	-	66,200	6,731	6,731	59,469
Servicios de Arrendamiento	77,140	-	77,140	-	-	77,140
Servicios Profesionales, Científicos, Técnicos y Otros Servicios	375,428	-	375,428	107,815	55,615	267,613
Servicios Financieros, Bancarios y Comerciales	324,000	-	324,000	135,720	113,100	188,280
Servicios de Instalación, Reparación, Mantto. y Conservación	15,172	-	15,172	-	-	15,172
Servicios de Comunicación Social y Publicidad	-	-	-	-	-	-
Servicios de Traslado y Viáticos	52,800	-	52,800	3,996	3,996	48,804
Servicios Oficiales	-	-	-	-	-	-
Otros Servicios Generales	60,902	-	60,902	5,400	2,160	55,502
Transferencias, Asignaciones, Subsidios y Otras Ayudas	16,667,640	-	16,667,640	60,000	60,000	16,607,640
Transferencias Internas y Asignaciones al Sector Público	-	-	-	-	-	-
Transferencias al Resto del Sector Público	-	-	-	-	-	-
Subsidios y Subvenciones	16,667,640	-	16,667,640	60,000	60,000	16,607,640
Ayudas Sociales	-	-	-	-	-	-
Pensiones y Jubilaciones	-	-	-	-	-	-
Transferencias a Fideicomisos, Mandatos y Otros Análogos	-	-	-	-	-	-
Transferencias a la Seguridad Social	-	-	-	-	-	-
Donativos	-	-	-	-	-	-
Transferencias al Exterior	-	-	-	-	-	-
Bienes Muebles, Inmuebles e Intangibles	90,000	-	90,000	-	-	90,000
Mobiliario y Equipo de Administración	69,000	-	69,000	-	-	69,000
Mobiliario y Equipo Educativo y Recreativo	-	-	-	-	-	-
Equipo e Instrumental Médico y de Laboratorio	-	-	-	-	-	-
Vehículos y Equipo de Transporte	-	-	-	-	-	-
Equipo de Defensa y Seguridad	-	-	-	-	-	-
Maquinaria, Otros Equipos y Herramientas	-	-	-	-	-	-
Activos Biológicos	-	-	-	-	-	-
Bienes Inmuebles	-	-	-	-	-	-
Activos Intangibles	21,000	-	21,000	-	-	21,000
Inversión Pública	-	-	-	-	-	-
Obra Pública en Bienes de Dominio Público	-	-	-	-	-	-
Obra Pública en Bienes Propios	-	-	-	-	-	-
Proyectos Productivos y Acciones de Fomento	-	-	-	-	-	-
Inversiones Financieras y Otras Provisiones	-	-	-	-	-	-
Inversiones Para el Fomento de Actividades Productivas	-	-	-	-	-	-
Acciones y Participaciones de Capital	-	-	-	-	-	-
Compra de Títulos y Valores	-	-	-	-	-	-
Concesión de Préstamos	-	-	-	-	-	-
Inversiones en Fideicomisos, Mandatos y Otros Análogos	-	-	-	-	-	-
Otras Inversiones Financieras	-	-	-	-	-	-
Provisiones para Contingencias y Otras Erogaciones Especiales	-	-	-	-	-	-
Participaciones y Aportaciones	-	-	-	-	-	-
Participaciones	-	-	-	-	-	-
Aportaciones	-	-	-	-	-	-
Convenios	-	-	-	-	-	-
Deuda Pública	-	-	-	-	-	-
Amortización de la Deuda Pública	-	-	-	-	-	-
Intereses de la Deuda Pública	-	-	-	-	-	-
Comisiones de la Deuda Pública	-	-	-	-	-	-
Gastos de la Deuda Pública	-	-	-	-	-	-
Costo por Coberturas	-	-	-	-	-	-
Apoyos Financieros	-	-	-	-	-	-
Adeudos de Ejercicios Fiscales Anteriores (Adefas)	-	-	-	-	-	-
Total del Gasto	20,843,209	-	20,843,209	591,474	513,414	20,251,735



Concepto	Egresos					Subejercicio
	Aprobado	Ampliaciones / (Reducciones)	Modificado	Devengado	Pagado	
Gasto No Etiquetado	20,843,209	-	20,843,209	591,474	513,414	20,251,735
Servicios Personales	2,770,315	-	2,770,315	267,581	267,581	2,502,734
Remuneraciones al Personal de Carácter Permanente	-	-	-	-	-	-
Remuneraciones al Personal de Carácter Transitorio	2,736,846	-	2,736,846	263,965	263,965	2,472,881
Remuneraciones Adicionales y Especiales	33,469	-	33,469	3,616	3,616	29,853
Seguridad Social	-	-	-	-	-	-
Otras Prestaciones Sociales y Económicas	-	-	-	-	-	-
Previsiones	-	-	-	-	-	-
Pago de Estimulos a Servidores Públicos	-	-	-	-	-	-
Materiales y Suministros	343,612	-	343,612	4,231	4,231	339,381
Materiales de Admón., Emisión de Doctos. y Art. Oficiales	173,900	-	173,900	1,733	1,733	172,167
Alimentos y Utensilios	33,500	-	33,500	2,498	2,498	31,002
Materias Primas y Materiales de Prod. y Comercialización	-	-	-	-	-	-
Materiales y Artículos de Construcción y de Reparación	10,212	-	10,212	-	-	10,212
Productos Químicos, Farmacéuticos y de Laboratorio	-	-	-	-	-	-
Combustibles, Lubricantes y Aditivos	96,000	-	96,000	-	-	96,000
Vestuario, Blancos, Prendas de Protección y Art. Deportivos	-	-	-	-	-	-
Materiales y Suministros Para Seguridad	-	-	-	-	-	-
Herramientas, Refacciones y Accesorios Menores	30,000	-	30,000	-	-	30,000
Servicios Generales	971,642	-	971,642	259,662	181,602	711,980
Servicios Básicos	66,200	-	66,200	6,731	6,731	59,469
Servicios de Arrendamiento	77,140	-	77,140	-	-	77,140
Servicios Profesionales, Científicos, Técnicos y Otros Serv.	375,428	-	375,428	107,815	55,615	267,613
Servicios Financieros, Bancarios y Comerciales	324,000	-	324,000	135,720	113,100	188,280
Servicios de Instalación, Reparación, Mantto. y Conservación	15,172	-	15,172	-	-	15,172
Servicios de Comunicación Social y Publicidad	-	-	-	-	-	-
Servicios de Traslado y Viáticos	52,800	-	52,800	3,996	3,996	48,804
Servicios Oficiales	-	-	-	-	-	-
Otros Servicios Generales	60,902	-	60,902	5,400	2,160	55,502
Transferencias, Asignaciones, Subsidios y Otras Ayudas	16,667,640	-	16,667,640	60,000	60,000	16,607,640
Transferencias Internas y Asignaciones al Sector Público	-	-	-	-	-	-
Transferencias al Resto del Sector Público	-	-	-	-	-	-
Subsidios y Subvenciones	16,667,640	-	16,667,640	60,000	60,000	16,607,640
Ayudas Sociales	-	-	-	-	-	-
Pensiones y Jubilaciones	-	-	-	-	-	-
Transferencias a Fideicomisos, Mandatos y Otros Análogos	-	-	-	-	-	-
Transferencias a la Seguridad Social	-	-	-	-	-	-
Donativos	-	-	-	-	-	-
Transferencias al Exterior	-	-	-	-	-	-
Bienes Muebles, Inmuebles e Intangibles	90,000	-	90,000	-	-	90,000
Mobiliario y Equipo de Administración	69,000	-	69,000	-	-	69,000
Mobiliario y Equipo Educativo y Recreativo	-	-	-	-	-	-
Equipo e Instrumental Médico y de Laboratorio	-	-	-	-	-	-
Vehículos y Equipo de Transporte	-	-	-	-	-	-
Equipo de Defensa y Seguridad	-	-	-	-	-	-
Maquinaria, Otros Equipos y Herramientas	-	-	-	-	-	-
Activos Biológicos	-	-	-	-	-	-
Bienes Inmuebles	-	-	-	-	-	-
Activos Intangibles	21,000	-	21,000	-	-	21,000
Inversión Pública	-	-	-	-	-	-
Obra Pública en Bienes de Dominio Público	-	-	-	-	-	-
Obra Pública en Bienes Propios	-	-	-	-	-	-
Proyectos Productivos y Acciones de Fomento	-	-	-	-	-	-
Inversiones Financieras y Otras Provisiones	-	-	-	-	-	-
Inversiones Para el Fomento de Actividades Productivas	-	-	-	-	-	-
Acciones y Participaciones de Capital	-	-	-	-	-	-
Compra de Títulos y Valores	-	-	-	-	-	-
Concesión de Préstamos	-	-	-	-	-	-
Inversiones en Fideicomisos, Mandatos y Otros Análogos	-	-	-	-	-	-
Fideicomiso de Desastres Naturales (Informativo)	-	-	-	-	-	-
Otras Inversiones Financieras	-	-	-	-	-	-
Provisiones para Contingencias y Otras Erogaciones Especiales	-	-	-	-	-	-
Participaciones y Aportaciones	-	-	-	-	-	-
Participaciones	-	-	-	-	-	-
Aportaciones	-	-	-	-	-	-
Convenios	-	-	-	-	-	-
Deuda Pública	-	-	-	-	-	-
Amortización de la Deuda Pública	-	-	-	-	-	-
Intereses de la Deuda Pública	-	-	-	-	-	-
Comisiones de la Deuda Pública	-	-	-	-	-	-
Gastos de la Deuda Pública	-	-	-	-	-	-
Costo por Coberturas	-	-	-	-	-	-
Apoyos Financieros	-	-	-	-	-	-
Adeudos de Ejercicios Fiscales Anteriores (Adefas)	-	-	-	-	-	-



Concepto	Egresos					
	Aprobado	Ampliaciones / (Reducciones)	Modificado	Devengado	Pagado	Subejercicio
Gasto Etiquetado	-	-	-	-	-	-
Servicios Personales	-	-	-	-	-	-
Remuneraciones al Personal de Carácter Permanente	-	-	-	-	-	-
Remuneraciones al Personal de Carácter Transitorio	-	-	-	-	-	-
Remuneraciones Adicionales y Especiales	-	-	-	-	-	-
Seguridad Social	-	-	-	-	-	-
Otras Prestaciones Sociales y Económicas	-	-	-	-	-	-
Previsiones	-	-	-	-	-	-
Pago de Estimulos a Servidores Públicos	-	-	-	-	-	-
Materiales y Suministros	-	-	-	-	-	-
Materiales de Admón., Emisión de Doctos. y Art. Oficiales	-	-	-	-	-	-
Alimentos y Utensilios	-	-	-	-	-	-
Materias Primas y Materiales de Prod. y Comercialización	-	-	-	-	-	-
Materiales y Artículos de Construcción y de Reparación	-	-	-	-	-	-
Productos Químicos, Farmacéuticos y de Laboratorio	-	-	-	-	-	-
Combustibles, Lubricantes y Aditivos	-	-	-	-	-	-
Vestuario, Blancos, Prendas de Protección y Art. Deportivos	-	-	-	-	-	-
Materiales y Suministros Para Seguridad	-	-	-	-	-	-
Herramientas, Refacciones y Accesorios Menores	-	-	-	-	-	-
Servicios Generales	-	-	-	-	-	-
Servicios Básicos	-	-	-	-	-	-
Servicios de Arrendamiento	-	-	-	-	-	-
Servicios Profesionales, Científicos, Técnicos y Otros Serv.	-	-	-	-	-	-
Servicios Financieros, Bancarios y Comerciales	-	-	-	-	-	-
Servicios de Instalación, Reparación, Mantto. y Conservación	-	-	-	-	-	-
Servicios de Comunicación Social y Publicidad	-	-	-	-	-	-
Servicios de Traslado y Viáticos	-	-	-	-	-	-
Servicios Oficiales	-	-	-	-	-	-
Otros Servicios Generales	-	-	-	-	-	-
Transferencias, Asignaciones, Subsidios y Otras Ayudas	-	-	-	-	-	-
Transferencias Internas y Asignaciones al Sector Público	-	-	-	-	-	-
Transferencias al Resto del Sector Público	-	-	-	-	-	-
Subsidios y Subvenciones	-	-	-	-	-	-
Ayudas Sociales	-	-	-	-	-	-
Pensiones y Jubilaciones	-	-	-	-	-	-
Transferencias a Fideicomisos, Mandatos y Otros Análogos	-	-	-	-	-	-
Transferencias a la Seguridad Social	-	-	-	-	-	-
Donativos	-	-	-	-	-	-
Transferencias al Exterior	-	-	-	-	-	-
Bienes Muebles, Inmuebles e Intangibles	-	-	-	-	-	-
Mobiliario y Equipo de Administración	-	-	-	-	-	-
Mobiliario y Equipo Educativo y Recreativo	-	-	-	-	-	-
Equipo e Instrumental Médico y de Laboratorio	-	-	-	-	-	-
Vehículos y Equipo de Transporte	-	-	-	-	-	-
Equipo de Defensa y Seguridad	-	-	-	-	-	-
Maquinaria, Otros Equipos y Herramientas	-	-	-	-	-	-
Activos Biológicos	-	-	-	-	-	-
Bienes Inmuebles	-	-	-	-	-	-
Activos Intangibles	-	-	-	-	-	-
Inversión Pública	-	-	-	-	-	-
Obra Pública en Bienes de Dominio Público	-	-	-	-	-	-
Obra Pública en Bienes Propios	-	-	-	-	-	-
Proyectos Productivos y Acciones de Fomento	-	-	-	-	-	-
Inversiones Financieras y Otras Provisiones	-	-	-	-	-	-
Inversiones Para el Fomento de Actividades Productivas	-	-	-	-	-	-
Acciones y Participaciones de Capital	-	-	-	-	-	-
Compra de Títulos y Valores	-	-	-	-	-	-
Concesión de Préstamos	-	-	-	-	-	-
Inversiones en Fideicomisos, Mandatos y Otros Análogos	-	-	-	-	-	-
Fideicomiso de Desastres Naturales (Informativo)	-	-	-	-	-	-
Otras Inversiones Financieras	-	-	-	-	-	-
Provisiones para Contingencias y Otras Erogaciones Especiales	-	-	-	-	-	-
Participaciones y Aportaciones	-	-	-	-	-	-
Participaciones	-	-	-	-	-	-
Aportaciones	-	-	-	-	-	-
Convenios	-	-	-	-	-	-
Deuda Pública	-	-	-	-	-	-
Amortización de la Deuda Pública	-	-	-	-	-	-
Intereses de la Deuda Pública	-	-	-	-	-	-
Comisiones de la Deuda Pública	-	-	-	-	-	-
Gastos de la Deuda Pública	-	-	-	-	-	-
Costo por Coberturas	-	-	-	-	-	-
Apoyos Financieros	-	-	-	-	-	-
Adeudos de Ejercicios Fiscales Anteriores (Adefas)	-	-	-	-	-	-
Total de Egresos	20,843,209	-	20,843,209	591,474	513,414	20,251,735



FIDEICOMISO FONDO DESARROLLO EMPRESARIAL Y PROMOCIÓN DE LA INVERSIÓN

Estado Analítico del Ejercicio del Presupuesto de Egresos

Clasificación Administrativa

Del 1 de enero al 30 de junio de 2019

(Pesos)



Concepto	Egresos					Subejercicio
	Aprobado	Ampliaciones/ (Reducciones)	Modificado	Devengado	Pagado	
	1	2	3 = (1 + 2)	4	5	
Jefatura de la Oficina de la Gobernatura del Estado	-	-	-	-	-	-
Secretaría de Gobierno	-	-	-	-	-	-
Secretaría de Hacienda	-	-	-	-	-	-
Secretaría de Desarrollo Económico y del Trabajo	-	-	-	-	-	-
Secretaría de Desarrollo Agropecuario	-	-	-	-	-	-
Secretaría de Obras Públicas	-	-	-	-	-	-
Secretaría de Educación	-	-	-	-	-	-
Secretaría de Salud	-	-	-	-	-	-
Secretaría de Administración	-	-	-	-	-	-
Secretaría de la Contraloría	-	-	-	-	-	-
Comisión Estatal de Seguridad Pública	-	-	-	-	-	-
Consejería Jurídica	-	-	-	-	-	-
Secretaría de Turismo y Cultura	-	-	-	-	-	-
Secretaría de Desarrollo Social	-	-	-	-	-	-
Secretaría de Desarrollo Sustentable	-	-	-	-	-	-
Secretaría de Movilidad y Transporte	-	-	-	-	-	-
Gastos Institucionales	-	-	-	-	-	-
Total del Gasto	-	-	-	-	-	-

FIDEICOMISO FONDO DESARROLLO EMPRESARIAL Y PROMOCIÓN DE LA INVERSIÓN

Estado Analítico del Ejercicio del Presupuesto de Egresos

Clasificación Administrativa

Del 1 de enero al 30 de junio de 2019

Concepto	Egresos					Subejercicio
	Aprobado	Ampliaciones/ (Reducciones)	Modificado	Devengado	Pagado	
	1	2	3 = (1 + 2)	4	5	
Poder Ejecutivo	-	-	-	-	-	-
Poder Legislativo	-	-	-	-	-	-
Poder Judicial	-	-	-	-	-	-
Organismos Autónomos	-	-	-	-	-	-
Poder Ejecutivo de los Municipios	-	-	-	-	-	-
Total del Gasto	-	-	-	-	-	-

Sector Paraestatal del Gobierno del Estado de Morelos

Estado Analítico del Ejercicio del Presupuesto de Egresos

Clasificación Administrativa

Del 1 de enero al 30 de junio de 2019

Concepto	Egresos					Subejercicio
	Aprobado	Ampliaciones/ (Reducciones)	Modificado	Devengado	Pagado	
	1	2	3 = (1 + 2)	4	5	
Entidades Paraestatales y Fideicomisos No Empresariales y No Financieros	20,843,209	-	20,843,209	591,474	513,414	20,251,735
Instituciones Públicas de la Seguridad Social	-	-	-	-	-	-
Entidades Paraestatales Empresariales No Financieras con Participación Estatal Mayoritaria	-	-	-	-	-	-
Fideicomisos Empresariales No Financieros con Participación Estatal Mayoritaria	-	-	-	-	-	-
Entidades Paraestatales Empresariales Financieras Monetarias con Participación Estatal Mayoritaria	-	-	-	-	-	-
Entidades Paraestatales Empresariales Financieras No Monetarias con Participación Estatal Mayoritaria	-	-	-	-	-	-
Fideicomisos Financieros Públicos con Participación Estatal Mayoritaria	-	-	-	-	-	-
Total del Gasto	20,843,209	-	20,843,209	591,474	513,414	20,251,735



Concepto	Egresos					Subejercicio
	Aprobado	Ampliaciones/ (Reducciones)	Modificado	Devengado	Pagado	
Gasto No Etiquetado	20,843,209	-	20,843,209	591,474	513,414	20,251,735
Jefatura de la Oficina de la Gubernatura del Estado	-	-	-	-	-	-
Secretaría de Gobierno	-	-	-	-	-	-
Secretaría de Hacienda	-	-	-	-	-	-
Secretaría de Desarrollo Económico y del Trabajo	-	-	-	-	-	-
Secretaría de Desarrollo Agropecuario	-	-	-	-	-	-
Secretaría de Obras Públicas	-	-	-	-	-	-
Secretaría de Educación	-	-	-	-	-	-
Secretaría de Salud	-	-	-	-	-	-
Secretaría de Administración	-	-	-	-	-	-
Secretaría de la Contraloría	-	-	-	-	-	-
Comisión Estatal de Seguridad Pública	-	-	-	-	-	-
Consejería Jurídica	-	-	-	-	-	-
Secretaría de Turismo y Cultura	-	-	-	-	-	-
Secretaría de Desarrollo Social	-	-	-	-	-	-
Secretaría de Desarrollo Sustentable	-	-	-	-	-	-
Secretaría de Movilidad y Transporte	-	-	-	-	-	-
Gastos Institucionales	-	-	-	-	-	-
Poder Legislativo	-	-	-	-	-	-
Poder Judicial	-	-	-	-	-	-
Organismos Autónomos	-	-	-	-	-	-
Entidades Paraestatales y Fideicomisos No Empresariales y No Financieros	20,843,209	-	20,843,209	591,474	513,414	20,251,735
Fideicomisos Empresariales No Financieros con Participación Estatal Mayoritaria	-	-	-	-	-	-
Poder Ejecutivo de los Municipios	-	-	-	-	-	-
Gasto Etiquetado	-	-	-	-	-	-
Jefatura de la Oficina de la Gubernatura del Estado	-	-	-	-	-	-
Secretaría de Gobierno	-	-	-	-	-	-
Secretaría de Hacienda	-	-	-	-	-	-
Secretaría de Desarrollo Económico y del Trabajo	-	-	-	-	-	-
Secretaría de Desarrollo Agropecuario	-	-	-	-	-	-
Secretaría de Obras Públicas	-	-	-	-	-	-
Secretaría de Educación	-	-	-	-	-	-
Secretaría de Salud	-	-	-	-	-	-
Secretaría de Administración	-	-	-	-	-	-
Secretaría de la Contraloría	-	-	-	-	-	-
Comisión Estatal de Seguridad Pública	-	-	-	-	-	-
Consejería Jurídica	-	-	-	-	-	-
Secretaría de Turismo y Cultura	-	-	-	-	-	-
Secretaría de Desarrollo Social	-	-	-	-	-	-
Secretaría de Desarrollo Sustentable	-	-	-	-	-	-
Secretaría de Movilidad y Transporte	-	-	-	-	-	-
Gastos Institucionales	-	-	-	-	-	-
Poder Legislativo	-	-	-	-	-	-
Poder Judicial	-	-	-	-	-	-
Organismos Autónomos	-	-	-	-	-	-
Entidades Paraestatales y Fideicomisos No Empresariales y No Financieros	-	-	-	-	-	-
Fideicomisos Empresariales No Financieros con Participación Estatal Mayoritaria	-	-	-	-	-	-
Poder Ejecutivo de los Municipios	-	-	-	-	-	-
Total de Egresos	20,843,209	-	20,843,209	591,474	513,414	20,251,735



Concepto	Egresos					Subejercicio
	Aprobado	Ampliaciones/ (Reducciones)	Modificado	Devengado	Pagado	
	1	2	3 = (1 + 2)	4	5	
Gobierno	-	-	-	-	-	-
Legislación	-	-	-	-	-	-
Justicia	-	-	-	-	-	-
Coordinación de la Política de Gobierno	-	-	-	-	-	-
Relaciones Exteriores	-	-	-	-	-	-
Asuntos Financieros y Hacendarios	-	-	-	-	-	-
Seguridad Nacional	-	-	-	-	-	-
Asuntos de Orden Público y de Seguridad Interior	-	-	-	-	-	-
Otros Servicios Generales	-	-	-	-	-	-
Desarrollo Social	-	-	-	-	-	-
Protección Ambiental	-	-	-	-	-	-
Vivienda y Servicios a la Comunidad	-	-	-	-	-	-
Salud	-	-	-	-	-	-
Recreación, Cultura y Otras Manifestaciones Sociales	-	-	-	-	-	-
Educación	-	-	-	-	-	-
Protección Social	-	-	-	-	-	-
Otros Asuntos Sociales	-	-	-	-	-	-
Desarrollo Económico	20,843,209	-	20,843,209	591,474	513,414	20,251,735
Asuntos Económicos, Comerciales y Laborales en General	-	-	-	-	-	-
Agropecuaria, Silvicultura, Pesca y Caza	-	-	-	-	-	-
Combustibles y Energía	-	-	-	-	-	-
Minería, Manufacturas y Construcción	-	-	-	-	-	-
Transporte	-	-	-	-	-	-
Comunicaciones	-	-	-	-	-	-
Turismo	-	-	-	-	-	-
Ciencia, Tecnología e Innovación	-	-	-	-	-	-
Otras Industrias y Otros Asuntos Económicos	20,843,209	-	20,843,209	591,474	513,414	20,251,735
Otras no Clasificadas en Funciones Anteriores	-	-	-	-	-	-
Transacciones de la Deuda Pública / Costo Financiero de la Deuda	-	-	-	-	-	-
Transferencias, Participaciones y Aportaciones entre Diferentes Niveles y Ordenes de Gobierno	-	-	-	-	-	-
Saneamiento del Sistema Financiero	-	-	-	-	-	-
Adeudos de Ejercicios Fiscales Anteriores	-	-	-	-	-	-
Total del Gasto	20,843,209	-	20,843,209	591,474	513,414	20,251,735



Concepto	Egresos					Subejercicio
	Aprobado	Ampliaciones/ (Reducciones)	Modificado	Devengado	Pagado	
Gasto No Etiquetado	20,843,209	-	20,843,209	591,474	513,414	20,251,735
<i>Gobierno</i>	-	-	-	-	-	-
Legislación	-	-	-	-	-	-
Justicia	-	-	-	-	-	-
Coordinación de la Política de Gobierno	-	-	-	-	-	-
Relaciones Exteriores	-	-	-	-	-	-
Asuntos Financieros y Hacendarios	-	-	-	-	-	-
Seguridad Nacional	-	-	-	-	-	-
Asuntos de Orden Público y de Seguridad Interior	-	-	-	-	-	-
Otros Servicios Generales	-	-	-	-	-	-
<i>Desarrollo Social</i>	-	-	-	-	-	-
Protección Ambiental	-	-	-	-	-	-
Vivienda y Servicios a la Comunidad	-	-	-	-	-	-
Salud	-	-	-	-	-	-
Recreación, Cultura y Otras Manifestaciones Sociales	-	-	-	-	-	-
Educación	-	-	-	-	-	-
Protección Social	-	-	-	-	-	-
Otros Asuntos Sociales	-	-	-	-	-	-
<i>Desarrollo Económico</i>	20,843,209	-	20,843,209	591,474	513,414	20,251,735
Asuntos Económicos, Comerciales y Laborales en Gral.	-	-	-	-	-	-
Agropecuaria, Silvicultura, Pesca y Caza	-	-	-	-	-	-
Combustibles y Energía	-	-	-	-	-	-
Minería, Manufacturas y Construcción	-	-	-	-	-	-
Transporte	-	-	-	-	-	-
Comunicaciones	-	-	-	-	-	-
Turismo	-	-	-	-	-	-
Ciencia, Tecnología e Innovación	-	-	-	-	-	-
Otras Industrias y Otros Asuntos Económicos	20,843,209	-	20,843,209	591,474	513,414	20,251,735
<i>Otras no Clasificadas en Funciones Anteriores</i>	-	-	-	-	-	-
Transacciones de la Deuda Pública / Costo Financiero de la Deuda	-	-	-	-	-	-
Transferencias, Participaciones y Aportaciones entre Diferentes Niveles y Ordenes de Gobierno	-	-	-	-	-	-
Saneamiento del Sistema Financiero	-	-	-	-	-	-
Adeudos de Ejercicios Fiscales Anteriores	-	-	-	-	-	-
Gasto Etiquetado	-	-	-	-	-	-
<i>Gobierno</i>	-	-	-	-	-	-
Legislación	-	-	-	-	-	-
Justicia	-	-	-	-	-	-
Coordinación de la Política de Gobierno	-	-	-	-	-	-
Relaciones Exteriores	-	-	-	-	-	-
Asuntos Financieros y Hacendarios	-	-	-	-	-	-
Seguridad Nacional	-	-	-	-	-	-
Asuntos de Orden Público y de Seguridad Interior	-	-	-	-	-	-
Otros Servicios Generales	-	-	-	-	-	-
<i>Desarrollo Social</i>	-	-	-	-	-	-
Protección Ambiental	-	-	-	-	-	-
Vivienda y Servicios a la Comunidad	-	-	-	-	-	-
Salud	-	-	-	-	-	-
Recreación, Cultura y Otras Manifestaciones Sociales	-	-	-	-	-	-
Educación	-	-	-	-	-	-
Protección Social	-	-	-	-	-	-
Otros Asuntos Sociales	-	-	-	-	-	-
<i>Desarrollo Económico</i>	-	-	-	-	-	-
Asuntos Económicos, Comerciales y Laborales en Gral.	-	-	-	-	-	-
Agropecuaria, Silvicultura, Pesca y Caza	-	-	-	-	-	-
Combustibles y Energía	-	-	-	-	-	-
Minería, Manufacturas y Construcción	-	-	-	-	-	-
Transporte	-	-	-	-	-	-
Comunicaciones	-	-	-	-	-	-
Turismo	-	-	-	-	-	-
Ciencia, Tecnología e Innovación	-	-	-	-	-	-
Otras Industrias y Otros Asuntos Económicos	-	-	-	-	-	-
<i>Otras no Clasificadas en Funciones Anteriores</i>	-	-	-	-	-	-
Transacciones de la Deuda Pública / Costo Financiero de la Deuda	-	-	-	-	-	-
Transferencias, Participaciones y Aportaciones entre Diferentes Niveles y Ordenes de Gobierno	-	-	-	-	-	-
Saneamiento del Sistema Financiero	-	-	-	-	-	-
Adeudos de Ejercicios Fiscales Anteriores	-	-	-	-	-	-
Total del Egresos	20,843,209	-	20,843,209	591,474	513,414	20,251,735



Concepto	Egresos					Subejercicio
	Aprobado	Ampliaciones/ (Reducciones)	Modificado	Devengado	Pagado	
Gasto No Etiquetado	2,770,315	-	2,770,315	267,581	267,581	2,502,734
<i>Personal Administrativo y de Servicio Público</i>	2,770,315	-	2,770,315	267,581	267,581	2,502,734
<i>Magisterio</i>	-	-	-	-	-	-
<i>Servicios de Salud</i>	-	-	-	-	-	-
Personal Administrativo	-	-	-	-	-	-
Personal Médico, Paramédico y afín	-	-	-	-	-	-
<i>Seguridad Pública</i>	-	-	-	-	-	-
<i>Gastos Asociados a la Implementación de Nuevas Leyes Fed. o Reformas a las Mismas</i>	-	-	-	-	-	-
Nombre del Programa o Ley 1	-	-	-	-	-	-
Nombre del Programa o Ley 2	-	-	-	-	-	-
<i>Sentencias Laborales Definitivas</i>	-	-	-	-	-	-
Gasto Etiquetado	-	-	-	-	-	-
<i>Personal Administrativo y de Servicio Público</i>	-	-	-	-	-	-
<i>Magisterio</i>	-	-	-	-	-	-
<i>Servicios de Salud</i>	-	-	-	-	-	-
Personal Administrativo	-	-	-	-	-	-
Personal Médico, Paramédico y afín	-	-	-	-	-	-
<i>Seguridad Pública</i>	-	-	-	-	-	-
<i>Gastos Asociados a la Implementación de Nuevas Leyes Fed. o Reformas a las Mismas</i>	-	-	-	-	-	-
Nombre del Programa o Ley 1	-	-	-	-	-	-
Nombre del Programa o Ley 2	-	-	-	-	-	-
<i>Sentencias Laborales Definitivas</i>	-	-	-	-	-	-
Total del Gasto en Servicios Personales	2,770,315	-	2,770,315	267,581	267,581	2,502,734

Concepto	Egresos					Subejercicio
	Aprobado	Ampliaciones/ (Reducciones)	Modificado	Devengado	Pagado	
	1	2	3 = (1 + 2)	4	5	
Gasto Corriente	20,753,209	-	20,753,209	591,474	513,414	20,161,735
Gasto de Capital	90,000	-	90,000	-	-	90,000
Amortización de la Deuda y Disminución de Pasivos	-	-	-	-	-	-
Pensiones y Jubilaciones	-	-	-	-	-	-
Participaciones	-	-	-	-	-	-
Total del Gasto	20,843,209	-	20,843,209	591,474	513,414	20,251,735

Identificación de Crédito o Instrumento	Créditos Bancarios	Devengado	Pagado
NO APLICA			
Total de Intereses de Créditos Bancarios	-	-	-
Otros Instrumentos de Deuda			
Total de Intereses de Otros Instrumentos de Deuda	-	-	-
TOTAL	-	-	-



FIFODEPI

FIDEICOMISO FONDO DESARROLLO
EMPRESARIAL Y PROMOCIÓN
DE LA INVERSIÓN

Información Programática

CUENTA PÚBLICA
FIDEICOMISO FONDO DESARROLLO EMPRESARIAL Y PROMOCIÓN
DE LA INVERSIÓN
ENERO - JUNIO

2019



Concepto	Egresos					Subejercicio
	Aprobado	Ampliaciones/ (Reducciones)	Modificado	Devengado	Pagado	
	1	2	3 = (1 + 2)	4	5	6 = (3 - 4)
Programas						
<i>Subsidios: Sector Social y Privado o Ent. Federativas y Municipios</i>						
Sujetos a Reglas de Operación	-	-	-	-	-	-
Otros Subsidios	-	-	-	-	-	-
Desempeño de las Funciones	20,843,209	-	20,843,209	591,474	513,414	20,251,735
Prestación de Servicios Públicos	-	-	-	-	-	-
Provisión de Bienes Públicos	-	-	-	-	-	-
Planeación, Seguimiento y Evaluación de Políticas Públicas	-	-	-	-	-	-
Promoción y Fomento	20,843,209	-	20,843,209	591,474	513,414	20,251,735
Regulación y Supervisión	-	-	-	-	-	-
Funciones de las Fuerzas Armadas (Únicamente Gobierno Federal)	-	-	-	-	-	-
Específicos	-	-	-	-	-	-
Proyectos de Inversión	-	-	-	-	-	-
Administrativos y de Apoyo						
Apoyo al Proceso Presupuestario y para Mejorar la Eficiencia Institucional	-	-	-	-	-	-
Apoyo a la Función Pública y al Mejoramiento de la Gestión	-	-	-	-	-	-
Operaciones Ajenas	-	-	-	-	-	-
Compromisos						
Obligaciones de Cumplimiento de Resolución Jurisdiccional	-	-	-	-	-	-
Desastres Naturales	-	-	-	-	-	-
Obligaciones						
Pensiones y Jubilaciones	-	-	-	-	-	-
Aportaciones a la Seguridad Social	-	-	-	-	-	-
Aportaciones a Fondos de Estabilización	-	-	-	-	-	-
Aportaciones a Fondos de Inversión y Reestructura de Pensiones	-	-	-	-	-	-
Programas de Gasto Federalizado (Gobierno Federal)						
Gasto Federalizado	-	-	-	-	-	-
Participaciones a Entidades Federativas y Municipios						
Costo financiero, deuda o apoyos a deudores y ahorradores de la banca	-	-	-	-	-	-
Adeudos de ejercicios fiscales anteriores	-	-	-	-	-	-
Total del Gasto	20,843,209	-	20,843,209	591,474	513,414	20,251,735

FIDEICOMISO FONDO DESARROLLO EMPRESARIAL Y PROMOCIÓN DE LA INVERSIÓN
Indicadores de Postura Fiscal
Del 1 de enero al 30 de junio de 2019
(Pesos)

Concepto	Estimado	Devengado	Pagado ³
I. Ingresos Presupuestarios (I=1+2)	20,843,209	6,125,738	6,125,738
1. Ingresos del Gobierno de la Entidad Federativa 1	20,843,209	6,125,738	6,125,738
2. Ingresos del Sector Paraestatal 1	-	-	-
II. Egresos Presupuestarios (II=3+4)	20,843,209	591,474	513,414
3. Egresos del Gobierno de la Entidad Federativa 2	-	-	-
4. Egresos del Sector Paraestatal 2	20,843,209	591,474	513,414
III. Balance Presupuestario (Superávit o Déficit) (III = I - II)	-	5,534,264	5,612,324


Concepto	Estimado	Devengado	Pagado ³
III. Balance presupuestario (Superávit o Déficit)	-	5,534,264	5,612,324
IV. Intereses, Comisiones y Gastos de la Deuda	-	-	-
V. Balance Primario (Superávit o Déficit) (V= III - IV)	-	5,534,264	5,612,324

Concepto	Estimado	Devengado	Pagado ³
A. Financiamiento	-	-	-
B. Amortización de la deuda	-	-	-
C. Endeudamiento ó desendeudamiento (C = A - B)	-	-	-

1 Los Ingresos que se presentan son los ingresos presupuestarios totales sin incluir los ingresos por financiamientos. Los Ingresos del Gobierno de la Entidad Federativa corresponden a los del Poder Ejecutivo, Legislativo Judicial y Autónomos.

2 Los egresos que se presentan son los egresos presupuestarios totales sin incluir los egresos por amortización. Los egresos del Gobierno de la Entidad Federativa corresponden a los del Poder Ejecutivo, Legislativo, Judicial y Órganos Autónomos.

3 Para Ingresos se reportan los ingresos recaudados; para egresos se reportan los egresos pagados.



FIFODEPI

FIDEICOMISO FONDO DESARROLLO
EMPRESARIAL Y PROMOCIÓN
DE LA INVERSIÓN

Anexos

CUENTA PÚBLICA
FIDEICOMISO FONDO DESARROLLO EMPRESARIAL Y PROMOCIÓN
DE LA INVERSIÓN
ENERO - JUNIO

2019



Clave	Fondo, Programa o Convenio	Datos de la Cuenta Bancaria	
		Institución Bancaria	Número de Cuenta
	CUENTA DE INVERSIÓN GASTO CORRIENTE	BANORTE	300165042
	JOVEN EMPRENDEDOR 2019	BANORTE	1068753165
	CENTRO LOGISTICO DE PRODUCTOS AGROALIMENTARIOS DE LA ZONA ORIENTE 2014	BANORTE	300213853
		BANORTE	300213861
		BANORTE	300213888
		BANORTE	300213870
	PROGRAMA DE IMPULSO A LA COMPETITIVIDAD A LAS MIPYMES DE LOS MERCADOS Y CENTROS DE ABASTO DE MORELOS 2014	BANORTE	300213896
		BANORTE	300213918
		BANORTE	300213900
		BANORTE	300213934
	ESTACION MULTIMODAL (ETAPA-1) 2015	BANORTE	300213942
		BANORTE	300213950
	CONSTRUCCION DEL MERCADO MUNICIPAL DE TOTOLAPAN; IMPULSANDO LAS COMPETENCIAS LOGISTICAS DE LAS MIPYMES Y LA COMPETITIVIDAD DEL ESTADO DE MORELOS 2015	BANORTE	300213969
		BANORTE	300213977
		BANORTE	300213985
		BANORTE	300214027
		BANORTE	300214019
		BANORTE	300214094
	INTEGRACION DEL INVENTARIO DE TRAMITES PARA EL ESTABLECIMIENTO DE UN REGISTRO DE TRAMITES Y SERVICIOS (RTYS) PARA EL ESTADO DE MORELOS 2016.	BANORTE	300214060
	PROSOFT Y LA INOVACION 2016	BANORTE	300214248
		BANORTE	300214256
		BANORTE	300214264
		BANORTE	300214230
		BANORTE	300214191
		BANORTE	300214205
		BANORTE	300214175
	PROGRAMA DE IMPULSO AL DESARROLLO TURISTICO DEL ESTADO DE MORELOS 2016	BANORTE	300214299



Clave	Fondo, Programa o Convenio	Datos de la Cuenta Bancaria	
		Institución Bancaria	Número de Cuenta
		BANORTE	300214272
		BANORTE	300214280
	FORTALECIMIENTO DEL CENTRO DE LOGISTICA Y EXPORTACION DEL PRODUCTO EMERGENTE HIGO 2016	BANORTE	300214329
		BANORTE	300214345
	CONSTRUCCION DEL MERCADO MUNICIPAL DE OAXTEPEC 1RA ETAPA 2016	BANORTE	300214400
		BANORTE	300214418
		BANORTE	300214426
		BANORTE	300214477
	FONDO DE PROMOCIÓN E IMPULSO AL JOVEN EMPRENDEDOR 2016	BANORTE	300199974
	PROGRAMA DE APOYO PARA LA MODERNIZACIÓN TECNOLÓGICA DE 200 MIPYMES 2017	BANORTE	300206814
		BANORTE	300206822
	FONDO DE PROMOCIÓN E IMPULSO AL JOVEN EMPRENDEDOR 2017	BANORTE	300199982
	FORTALECIMIENTO DE LAS EMPRESAS EMPRENDEDORAS CON POTENCIAL EXPORTADOR DEL ESTADO DE MORELOS 2017	BANORTE	300231118
		BANORTE	300231100
	ORGULLO MORELENSE DE COMPETITIVIDAD PARA LAS MIPYMES MORELOS 2017	BANORTE	300231134
		BANORTE	300231126
	PROGRAMA AL DESARROLLO TURÍSTICO DEL ESTADO DE MORELOS 2017	BANORTE	300231096
		BANORTE	300231088
	DEMOCRATIZANDO LA PRODUCTIVIDAD EN EL COMERCIO A DETALLE	BANORTE	300238589
	IMPULSO A LA COMPETITIVIDAD DE BALNEARIOS 2018	BANORTE	1034396204
	IMPULSO A LA COMPETITIVIDAD DE BALNEARIOS 2018	BANORTE	1034396192
	PROYECTO PRODUCTIVO INTEGRAL PARA IMPULSAR LA COMPETITIVIDAD DEL SECTOR DE LA MASA Y LA TORILLA Y FORTALECER LA CADENA DE VALOR DE LAS MICROEMPRESAS EN LA ZONA METROPOLITANA DEL ESTADO DE MORELOS	BANORTE	1034396222
	PROYECTO PRODUCTIVO INTEGRAL PARA IMPULSAR LA COMPETITIVIDAD DEL SECTOR DE LA MASA Y LA TORILLA Y FORTALECER LA CADENA DE VALOR DE LAS MICROEMPRESAS EN LA ZONA METROPOLITANA DEL ESTADO DE MORELOS	BANORTE	1034396213
	DESARROLLO DE INFRAESTRUCTURA PRODUCTIVA Y TECNIFICACION DE EMPAQUE PARA PRODUCCION SELECCION Y COMERCIALIZACION DE ALBAHACA VARIEDAD NUFAR EN EL SUR DEL ESTADO DE MORELOS 2018	BANORTE	1034396231
	DESARROLLO DE INFRAESTRUCTURA PRODUCTIVA Y TECNIFICACION DE EMPAQUE PARA PRODUCCION SELECCION Y COMERCIALIZACION DE ALBAHACA VARIEDAD NUFAR EN EL SUR DEL ESTADO DE MORELOS 2018	BANORTE	1034396240



Clave	Fondo, Programa o Convenio	Datos de la Cuenta Bancaria	
		Institución Bancaria	Número de Cuenta
	APOYO INTEGRAL A 100 MIPYMES MORELENSES A FIN DE CONSOLIDAR EL TEJIDO EMPRESARIAL EN EL ESTADO DE MORELOS FOMENTANDO LA ADOPCIÓN DE TECNOLOGÍAS DE INFORMACIÓN Y COMUNICACIÓN (TICS)	BANORTE	1034396259
	APOYO INTEGRAL A 100 MIPYMES MORELENSES A FIN DE CONSOLIDAR EL TEJIDO EMPRESARIAL EN EL ESTADO DE MORELOS FOMENTANDO LA ADOPCIÓN DE TECNOLOGÍAS DE INFORMACIÓN Y COMUNICACIÓN (TICS)	BANORTE	1034396268
	PROGRAMA DE IMPULSO AL DESARROLLO TURÍSTICO DEL ESTADO DE MORELOS 2018	BANORTE	1034396307
	PROGRAMA DE IMPULSO AL DESARROLLO TURÍSTICO DEL ESTADO DE MORELOS 2018	BANORTE	1034396295



MORELOS
2018 - 2024



Fideicomiso Ejecutivo del Fondo de Competitividad y Promoción del Empleo

CUENTA PÚBLICA CONSOLIDADA
ENTIDADES PARAESTATALES
ENERO - JUNIO

2019



Introducción

FIDEICOMISO EJECUTIVO DEL FONDO DE COMPETITIVIDAD Y PROMOCIÓN DEL EMPLEO No. 10864
CUENTA PÚBLICA
ENERO - JUNIO

2019

Introducción

FIDECOMP decide adoptar e implementar los postulados básicos de la Contabilidad Gubernamental a partir del ejercicio 2011 en cumplimiento con los artículos séptimo y cuarto transitorio de la Ley de Contabilidad Gubernamental a efecto de construir junto con los elementos técnicos y normativos que el Consejo Nacional de Armonización Contable (CONAC), la matriz de conversión que permita estar en posibilidad de cumplir con la emisión de información contable y presupuestaria en forma periódica bajo las clasificaciones administrativas, económica, funcional y programática a más tardar el 31 de diciembre de 2012.

La parte relevante de la nueva contabilidad gubernamental es el DEVENGO CONTABLE. Los registros contables de los entes públicos se llevarán con base acumulativa. El ingreso devengado, es el momento contable que se realiza cuando existe jurídicamente el derecho de cobro de impuestos, derechos, productos, aprovechamientos y otros ingresos por parte de los entes públicos. El gasto devengado, es el momento contable que refleja el reconocimiento de una obligación de pago a favor de terceros por la recepción de conformidad de bienes, servicios y obra pública contratados; así como de las obligaciones que derivan de tratados, leyes, decretos, resoluciones y sentencias definitivas.

En el caso de FIDECOMP, el efecto más importante resultado en la aplicación de esta nueva Ley, tiene que ver con el tratamiento de los recursos que se entregan a los distintos proponentes por la asignación autorizada de sus proyectos, sobre los cuales, el FIDECOMP está obligado a supervisar su correcto cumplimiento y aprobación, conforme a los contratos que al efecto se firman. Anteriormente, la entrega de dichos recursos se cargaba a resultados de manera directa y no se llevaba el control contable del devengo de los mismos. Ahora dichos recursos se controlan por proyecto, en una cuenta de balance como derechos por comprobar y en la medida que se cumple documental y físicamente con los contratos firmados, se van registrando en el estado de actividades como gasto real.



Información Contable

FIDEICOMISO EJECUTIVO DEL FONDO DE COMPETITIVIDAD Y PROMOCIÓN DEL
EMPLEO No. 10864
ENERO - JUNIO

2019

Concepto	2019	2018	Concepto	2019	2018
INGRESOS Y OTROS BENEFICIOS			GASTOS Y OTRAS PÉRDIDAS		
<i>Ingresos de la Gestión</i>			<i>Gastos de Funcionamiento</i>		
Impuestos	-	-	Servicios Personales	1,504,958	3,111,489
Cuotas y Aportaciones de Seguridad Social	-	-	Materiales y Suministros	174,469	-
Contribuciones de Mejoras	-	-	Servicios Generales	20,347	37,713
Derechos	-	-		1,310,142	3,073,776
Productos	-	-	<i>Transferencias, Asignaciones, Subsidios y Otras Ayudas</i>		
Aprovechamientos	-	-	Transferencias Internas y Asignaciones al Sector Público	35,564,768	211,898,025
Ingresos por Venta de Bienes y Prestación de Servicios	-	-	Transferencias al Resto del Sector Público	22,943,241	27,612,831
<i>Participaciones, Aportaciones, Convenios, Incentivos Derivados de la Colaboración Fiscal, Fondos Distintos de Aportaciones, Transferencias, Asignaciones, Subsidios y Subvenciones, y Pensiones y Jubilaciones</i>			Subsidios y Subvenciones	12,621,527	184,285,194
Participaciones, Aportaciones, Convenios, Incentivos Derivados de la Colaboración Fiscal y Fondos Distintos de Aportaciones	91,772,964	119,355,192	Ayudas Sociales	-	-
Transferencias, Asignaciones, Subsidios y Subvenciones, y Pensiones y Jubilaciones	91,772,964	119,355,192	Pensiones y Jubilaciones	-	-
			Transferencias a Fideicomisos, Mandatos y Contratos Análogos	-	-
			Transferencias a la Seguridad Social	-	-
			Donativos	-	-
			Transferencias al Exterior	-	-
			<i>Participaciones y Aportaciones</i>		
			Participaciones	-	-
			Aportaciones	-	-
			Convenios	-	-
Otros Ingresos y Beneficios			<i>Intereses, Comisiones y Otros Gastos de la Deuda Pública</i>		
Ingresos Financieros	409,151	510,112	Intereses de la Deuda Pública	19,278	39,695
Incremento por Variación de Inventarios	409,151	132,966	Comisiones de la Deuda Pública	-	-
Disminución del Exceso de Estimaciones por Pérdida o Deterioro u Obsolescencia	-	-	Gastos de la Deuda Pública	-	-
Disminución del Exceso de Provisiones	-	-	Costo por Coberturas	-	-
Otros Ingresos y Beneficios Varios	-	377,146	Apoyos Financieros	-	-
			<i>Otros Gastos y Pérdidas Extraordinarias</i>		
Total de Ingresos y Otros Beneficios	92,182,115	119,865,304	Estimaciones, Depreciaciones, Deterioros, Obsolescencia y Amortizaciones	19,278	39,695
			Provisiones	-	-
			Disminución de Inventarios	-	-
			Aumento por Insuficiencia de Estimaciones por Pérdida o Deterioro u Obsolescencia	-	-
			Aumento por Insuficiencia de Provisiones	-	-
			Otros Gastos	-	-
			<i>Inversión Pública</i>		
			Inversión Pública no Capitalizable	-	-
			Total de Gastos y Otras Pérdidas	37,089,004	215,049,209
			Resultados del Ejercicio (Ahorro/Desahorro)	55,093,111	(95,183,905)

Bajo protesta de decir verdad declaramos que los Estados Financieros y sus Notas son razonablemente correctos y responsabilidad del emisor.

FIDEICOMISO EJECUTIVO DEL FONDO DE COMPETITIVIDAD Y PROMOCIÓN AL EMPLEO 10864
Estado de Situación Financiera
Al 31 de diciembre de 2018 y al 30 de junio de 2019
(Pesos)

CONCEPTO	2019	2018	CONCEPTO	2019	2018
ACTIVO			PASIVO		
Activo Circulante			Activo Circulante		
Efectivo y Equivalentes	18,424,555	2,163,563	Cuentas por Pagar a Corto Plazo	17,692,785	204,505,501
Derechos a Recibir Efectivo o Equivalentes	79,646,489	384,918,820	Documentos por Pagar a Corto Plazo	-	-
Derechos a Recibir Bienes o Servicios	26,265,678	141,937,474	Porción a Corto Plazo de la Deuda Pública a Largo Plazo	-	-
Inventarios	-	-	Títulos y Valores a Corto Plazo	-	-
Almacenes	-	-	Pasivos Diferidos a Corto Plazo	-	-
Estimación por Pérdida o Deterioro de Activos Circulantes	-	-	Fondos y Bienes de Terceros en Garantía y/o Administración a Corto Plazo	-	-
Otros Activos Circulantes	32,016	32,016	Provisiones a Corto Plazo	-	-
Total de Activos Circulantes	124,368,738	529,051,873	Otros Pasivos a Corto Plazo	-	-
Activo No Circulante			Total de Pasivos Circulantes	17,692,785	204,505,501
Inversiones Financieras a Largo Plazo	-	-	Activo No Circulante		
Derechos a Recibir Efectivo o Equivalentes a Largo Plazo	-	-	Cuentas por Pagar a Largo Plazo	-	-
Bienes Inmuebles, Infraestructura y Construcciones en Proceso	350,000	350,000	Documentos por Pagar a Largo Plazo	-	-
Bienes Muebles	205,508	214,507	Deuda Pública a Largo Plazo	-	-
Activos Intangibles	4,011	4,011	Pasivos Diferidos a Largo Plazo	-	-
Depreciación, Deterioro y Amortización Acumulada de Bienes	(254,922)	(244,643)	Fondos y Bienes de Terceros en Garantía y/o en Administración a Largo Plazo	-	-
Activos Diferidos	-	-	Provisiones a Largo Plazo	-	-
Estimación por Pérdida o Deterioro de Activos no Circulantes	-	-	Total de Pasivos No Circulantes	17,692,785	204,505,501
Otros Activos no Circulantes	-	-	Total del Pasivo	35,386,998	35,386,998
Total de Activos No Circulantes	304,597	323,875	HACIENDA PÚBLICA / PATRIMONIO	35,434,626	35,434,626
Total del Activo	124,673,335	529,375,748	<i>Hacienda Pública / Patrimonio Contribuido</i>	<i>35,386,998</i>	<i>35,386,998</i>
			Donaciones de Capital	47,628	47,628
			Actualización de la Hacienda Pública / Patrimonio	-	-
			Hacienda Pública / Patrimonio Generado	71,545,924	289,435,621
			Resultados del Ejercicio (Ahorro / Desahorro)	55,093,111	(95,183,905)
			Resultados de Ejercicios Anteriores	289,435,622	384,619,526
			Revalúos	-	-
			Reservas	-	-
			Rectificaciones de Resultados de Ejercicios Anteriores	(272,982,809)	-
			Exceso o Insuficiencia en la Actualización de la Hacienda Pública / Patrimonio	-	-
			Resultado por Posición Monetaria	-	-
			Resultado por Tenencia de Activos no Monetarios	-	-
			Total Hacienda Pública / Patrimonio	106,980,550	324,870,247
			Total del Pasivo y Hacienda Pública / Patrimonio	124,673,335	529,375,748

Bajo protesta de decir verdad declaramos que los Estados Financieros y sus Notas son razonablemente correctos y responsabilidad del emisor.

CONCEPTO	30 de junio 2019	31 de diciembre 2018	CONCEPTO	30 de junio 2019	31 de diciembre 2018
ACTIVO			PASIVO		
Activo Circulante			Pasivo Circulante		
Efectivo y Equivalentes	18,424,555	2,163,563	Cuentas por Pagar a Corto Plazo	17,692,785	204,505,501
Efectivo	-	-	Servicios Personales por Pagar a Corto Plazo	-	-
Bancos/Tesorería	10,299	2,075	Proveedores por Pagar a Corto Plazo	156,457	155,394
Bancos/Dependencias y Otros	-	-	Contratistas por Obras Públicas por Pagar a Corto Plazo	-	-
Inversiones Temporales (Hasta 3 meses)	18,414,256	2,161,488	Participaciones y Aportaciones por Pagar a Corto Plazo	-	-
Fondos con Afectación Específica	-	-	Transferencias Otorgadas por Pagar a Corto Plazo	16,818,661	99,489,764
Depósitos de Fondos de Terceros en Garantía y/o Admón.	-	-	Int., Comisiones y Otros Gastos de la Deuda Púb. por Pagar a Corto Plazo	-	-
Otros Efectivos y Equivalentes	-	-	Retenciones y Contribuciones por Pagar a Corto Plazo	32,227	27,293
			Devoluciones de la Ley de Ingresos por Pagar a Corto Plazo	-	-
Derechos a Recibir Efectivo o Equivalentes	79,646,489	384,918,820	Otras Cuentas por Pagar a Corto Plazo	685,440	104,833,050
Inversiones Financieras de Corto Plazo	-	-			
Cuentas por Cobrar a Corto Plazo	79,638,380	336,254,284	Documentos por Pagar a Corto Plazo	-	-
Deudores Diversos por Cobrar a Corto Plazo	-	2,093	Documentos Comerciales por Pagar a Corto Plazo	-	-
Ingresos por Recuperar a Corto Plazo	-	-	Documentos con Contratistas por Obras Púb. por Pagar a Corto Plazo	-	-
Deudores por Anticipos de la Tesorería a Corto Plazo	8,109	48,662,443	Otros Documentos por Pagar a Corto Plazo	-	-
Préstamos Otorgados a Corto Plazo	-	-			
Otros Derechos a Recibir Efectivo o Equiv. a Corto Plazo	-	-	Porción a Corto Plazo de la Deuda Pública a Largo Plazo	-	-
			Porción a Corto Plazo de la Deuda Pública	-	-
Derechos a Recibir Bienes o Servicios	26,265,678	141,937,474	Porción a Corto Plazo de Arrendamiento Financiero	-	-
Ant. a Proveedores por Adq. de Bienes y Prest. de Serv. a Corto Plazo	-	-			
Ant. a Proveedores por Adq. de Bienes Inm. y Muebles a Corto Plazo	-	-	Títulos y Valores a Corto Plazo	-	-
Ant. a Proveedores por Adq. de Bienes Intangibles a Corto Plazo	-	-			
Anticipo a Contratistas por Obras Públicas a Corto Plazo	-	-	Pasivos Diferidos a Corto Plazo	-	-
Otros Derechos a Recibir Bienes o Servicios a Corto Plazo	26,265,678	141,937,474	Ingresos Cobrados por Adelantado a Corto Plazo	-	-
			Otros Pasivos Diferidos a Corto Plazo	-	-
Inventarios	-	-			
Inventario de Mercancías para Venta	-	-	Fondos y Bienes de Terceros en Garantía y/o Admón. a C. P.	-	-
Inventario de Mercancías Terminadas	-	-	Fondos en Garantía a Corto Plazo	-	-
Inventario de Mercancías en Proceso de Elaboración	-	-	Fondos en Administración a Corto Plazo	-	-
Bienes en Tránsito	-	-	Fondos de Fideicomisos, Mandatos y Contratos Análogos a Corto Plazo	-	-
			Otros Fondos de Terceros en Garantía y/o Administración a Corto Plazo	-	-
Almacenes	-	-	Valores y Bienes en Garantía a Corto Plazo	-	-
Estimación por Pérdida o Deterioro de Activos Circulantes	-	-	Provisiones a Corto Plazo	-	-
Est. para Ctas. Incobrables por Derechos a Recibir Efectivo o Equiv.	-	-	Provisión para Demandas y Juicios a Corto Plazo	-	-
Estimación por Deterioro de Inventarios	-	-	Provisión para Contingencias a Corto Plazo	-	-
			Otras Provisiones a Corto Plazo	-	-
Otros Activos Circulantes	32,016	32,016	Otros Pasivos a Corto Plazo	-	-
Valores en Garantía	32,016	32,016	Ingresos por Clasificar	-	-
Bienes en Garantía (excluye depósitos de fondos)	-	-	Recaudación por Participar	-	-
Bienes Deriv. de Embargos, Decom., Aseguramientos y Dación en Pago	-	-	Otros Pasivos Circulantes	-	-
Adquisición con Fondos de Terceros	-	-			
			Total de Pasivos Circulantes	17,692,785	204,505,501
Total de Activos Circulantes	124,368,738	529,051,873			

CONCEPTO	30 de junio 2019	31 de diciembre 2018	CONCEPTO	30 de junio 2019	31 de diciembre 2018
Activo No Circulante			Pasivo No Circulante		
Inversiones Financieras a Largo Plazo	-	-	Cuentas por Pagar a Largo Plazo	-	-
Derechos a Recibir Efectivo o Equivalentes a Largo Plazo	-	-	Documentos por Pagar a Largo Plazo	-	-
Bienes Inmuebles, Infraestructura y Const. en Proceso	350,000	350,000	Deuda Pública a Largo Plazo	-	-
Bienes Muebles	205,508	214,507	Pasivos Diferidos a Largo Plazo	-	-
Activos Intangibles	4,011	4,011	Fdos. y Bienes de Terceros en Garantía y/o en Admón. a L.P.	-	-
Depreciación, Deterioro y Amortización Acumulada de Bienes	(254,922)	(244,643)	Provisiones a Largo Plazo	-	-
Activos Diferidos	-	-	Total de Pasivos No Circulantes	-	-
Estimación por Pérdida o Deterioro de Activos no Circulantes	-	-	Total del Pasivo	17,692,785	204,505,501
Otros Activos no Circulantes	-	-			
Total de Activos No Circulantes	304,597	323,875	HACIENDA PÚBLICA / PATRIMONIO		
Total del Activo	124,673,335	529,375,748	Hacienda Pública / Patrimonio Contribuido	35,434,626	35,434,626
			Aportaciones	35,386,998	35,386,998
			Actualización de la Hacienda Pública / Patrimonio	47,628	47,628
			Hacienda Pública / Patrimonio Generado	71,545,924	289,435,621
			Resultados del Ejercicio (Ahorro / Desahorro)	55,093,111	(95,183,905)
			Resultados de Ejercicios Anteriores	289,435,622	384,619,526
			Revalúos	-	-
			Reservas	-	-
			Rectificaciones de Resultados de Ejercicios Anteriores	(272,982,809)	-
			Exceso o Insuficiencia en la Actualización de la Hacienda Pública / Patrimonio	-	-
			Resultado por Posición Monetaria	-	-
			Resultado por Tenencia de Activos no Monetarios	-	-
			Total Hacienda Pública / Patrimonio	106,980,550	324,870,247
			Total del Pasivo y Hacienda Pública / Patrimonio	124,673,335	529,375,748

Bajo protesta de decir verdad declaramos que los Estados Financieros y sus Notas son razonablemente correctos y responsabilidad del emisor.

Concepto	Origen	Aplicación	Concepto	Origen	Aplicación
ACTIVO	420,963,405	16,260,992	PASIVO	-	186,812,716
Activo Circulante	420,944,127	16,260,992	Pasivo Circulante	-	186,812,716
Efectivo y Equivalentes	-	16,260,992	Cuentas por Pagar a Corto Plazo	-	186,812,716
Derechos a Recibir Efectivo o Equivalentes	305,272,331	-	Documentos por Pagar a Corto Plazo	-	-
Derechos a Recibir Bienes o Servicios	115,671,796	-	Porción a Corto Plazo de la Deuda Pública a Largo Plazo	-	-
Inventarios	-	-	Títulos y Valores a Corto Plazo	-	-
Almacenes	-	-	Pasivos Diferidos a Corto Plazo	-	-
Estimación por Pérdida o Deterioro de Activos Circulantes	-	-	Fdos. y Bienes de Terceros en Garantía y/o Admón. a C. P.	-	-
Otros Activos Circulantes	-	-	Provisiones a Corto Plazo	-	-
Activo No Circulante	19,278	-	Otros Pasivos a Corto Plazo	-	-
Inversiones Financieras a Largo Plazo	-	-	Pasivo No Circulante	-	-
Derechos a Recibir Efectivo o Equivalentes a Largo Plazo	-	-	Cuentas por Pagar a Largo Plazo	-	-
Bienes Inmuebles, Infraestructura y Constr. en Proceso	-	-	Documentos por Pagar a Largo Plazo	-	-
Bienes Muebles	8,999	-	Deuda Pública a Largo Plazo	-	-
Activos Intangibles	-	-	Pasivos Diferidos a Largo Plazo	-	-
Depreciación, Deterioro y Amort. Acumulada de Bienes	10,279	-	Fdos. y Bienes de Terceros en Garantía y/o Admón. a L. P.	-	-
Activos Diferidos	-	-	Provisiones a Largo Plazo	-	-
Est. por Pérdida o Deterioro de Activos no Circulantes	-	-	HACIENDA PÚBLICA / PATRIMONIO	150,277,016	368,166,713
Otros Activos no Circulantes	-	-	Hacienda Pública / Patrimonio Contribuido	-	-
			Aportaciones	-	-
			Donaciones de Capital	-	-
			Actualización de la Hacienda Pública / Patrimonio	-	-
			Hacienda Pública / Patrimonio Generado	150,277,016	368,166,713
			Resultados del Ejercicio (Ahorro / Desahorro)	150,277,016	-
			Resultados de Ejercicios Anteriores	-	95,183,904
			Revalúos	-	-
			Reservas	-	-
			Rectificaciones de Resultados de Ejercicios Anteriores	-	272,982,809
			Exceso o Insuficiencia en la Actualización de la Hacienda Pública / Patrimonio	-	-
			Resultado por Posición Monetaria	-	-
			Resultado por Tenencia de Activos no Monetarios	-	-

Bajo protesta de decir verdad declaramos que los Estados Financieros y sus Notas son razonablemente correctos y responsabilidad del emisor.

FIDEICOMISO EJECUTIVO DEL FONDO DE COMPETITIVIDAD Y PROMOCION AL EMPLEO 10864



Estado Analítico del Activo
Del 1 de enero al 30 de junio de 2019
(Pesos)

Concepto	Saldo Inicial 1	Cargos del Periodo 2	Abonos del Periodo 3	Saldo Final 4 = (1 + 2 - 3)	Variación del Periodo (4 - 1)
ACTIVO	529,375,748	(317,071,222)	87,631,191	124,673,335	(404,702,413)
<i>Activo Circulante</i>	<i>529,051,873</i>	<i>(317,080,221)</i>	<i>87,602,914</i>	<i>124,368,738</i>	<i>(404,683,135)</i>
Efectivo y Equivalentes	2,163,563	66,708,205	50,447,213	18,424,555	16,260,992
Derechos a Recibir Efectivo o Equivalentes	384,918,820	(280,738,157)	24,534,174	79,646,489	(305,272,331)
Derechos a Recibir Bienes o Servicios	141,937,474	(103,050,269)	12,621,527	26,265,678	(115,671,796)
Inventarios	-	-	-	-	-
Almacenes	-	-	-	-	-
Estimación por Pérdida o Deterioro de Activos Circulantes	-	-	-	-	-
Otros Activos Circulantes	32,016	-	-	32,016	-
Activo No Circulante	323,875	8,999	28,277	304,597	(19,278)
Inversiones Financieras a Largo Plazo	-	-	-	-	-
Derechos a Recibir Efectivo o Equivalentes a Largo Plazo	-	-	-	-	-
Bienes Inmuebles, Infraestructura y Constr. en Proceso	350,000	-	-	350,000	-
Bienes Muebles	214,507	-	8,999	205,508	(8,999)
Activos Intangibles	4,011	-	-	4,011	-
Depreciación, Deterioro y Amort. Acumulada de Bienes	(244,643)	8,999	19,278	(254,922)	(10,279)
Activos Diferidos	-	-	-	-	-
Est. por Pérdida o Deterioro de Activos no Circulantes	-	-	-	-	-
Otros Activos no Circulantes	-	-	-	-	-

Bajo protesta de decir verdad declaramos que los Estados Financieros y sus Notas son razonablemente correctos y responsabilidad del emisor.

FIDEICOMISO EJECUTIVO DEL FONDO DE COMPETITIVIDAD Y PROMOCION AL EMPLEO 10864

Estado Analítico de la Deuda y Otros Pasivos

Del 1 de enero al 30 de junio de 2019

(Pesos)



Denominación de las Deudas	Moneda de Contratación	Institución o País Acreedor	Saldo Inicial del Periodo	Saldo Final del Periodo
DEUDA PÚBLICA				
Corto Plazo				
Deuda Interna	Pesos		-	-
Instituciones de Crédito			-	-
Títulos y Valores			-	-
Arrendamientos Financieros			-	-
Deuda Externa	Pesos		-	-
Organismos Financieros Internacionales			-	-
Deuda Bilateral			-	-
Títulos y Valores			-	-
Arrendamientos Financieros			-	-
<i>Subtotal a Corto Plazo</i>			-	-
Largo Plazo				
Deuda Interna	Pesos		-	-
Instituciones de Crédito			-	-
Títulos y Valores			-	-
Arrendamientos Financieros			-	-
Deuda Externa	Pesos		-	-
Organismos Financieros Internacionales			-	-
Deuda Bilateral			-	-
Títulos y Valores			-	-
Arrendamientos Financieros			-	-
<i>Subtotal a Largo Plazo</i>			-	-
Otros Pasivos			204,505,501	17,692,785
Total Deuda y Otros Pasivos			204,505,501	17,692,785

Bajo protesta de decir verdad declaramos que los Estados Financieros y sus Notas son razonablemente correctos y responsabilidad del emisor.



Denominación de la Deuda Pública y Otros Pasivos	Saldo al 31 de Diciembre de 2018	Disposiciones del Periodo	Amortizaciones del Periodo	Revaluaciones, Reclasificaciones y Otros Ajustes	Saldo Final del Periodo	Pago de Intereses del Periodo	Pago de Comisiones y demás costos asociados durante el Periodo
Deuda Pública	-	-	-	-	-	-	-
Corto Plazo	-	-	-	-	-	-	-
Instituciones de Crédito	-	-	-	-	-	-	-
Títulos y Valores	-	-	-	-	-	-	-
Arrendamientos Financieros	-	-	-	-	-	-	-
Largo Plazo	-	-	-	-	-	-	-
Instituciones de Crédito	-	-	-	-	-	-	-
Títulos y Valores	-	-	-	-	-	-	-
Arrendamientos Financieros	-	-	-	-	-	-	-
Otros Pasivos	204,505,501	-	-	-	17,692,785	-	-
Total de la Deuda Pública y Otros Pasivos	204,505,501	-	-	-	17,692,785	-	-
Deuda Contingente¹ (Informativo)							
Deuda Contingente 1	-	-	-	-	-	-	-
Deuda Contingente 2	-	-	-	-	-	-	-
Deuda Contingente xx	-	-	-	-	-	-	-
Valor de Instrumentos Bono Cupón Cero²							
Instrumento Bono Cupón Cero 1	-	-	-	-	-	-	-
Instrumento Bono Cupón Cero 2	-	-	-	-	-	-	-
Instrumento Bono Cupón Cero 3	-	-	-	-	-	-	-

1 Se refiere a cualquier Financiamiento sin fuente o garantía de pago definida, que sea asumida de manera solidaria o subsidiaria por las Entidades Federativas con sus Municipios, organismos descentralizados y empresas de participación estatal mayoritaria y fideicomisos, locales o municipales, y por los Municipios con sus respectivos organismos descentralizados y empresas de participación municipal mayoritaria.

2 Se refiere al valor del Bono Cupón Cero que respalda el pago de los créditos asociados al mismo (Activo).

Obligaciones a Corto Plazo	Monto Contratado	Plazo Pactado	Tasa de Interés	Comisiones y Costos Relacionados	Tasa Efectiva
Obligaciones a Corto Plazo (Informativo)					
Crédito 1	-	-	-	-	-
Crédito 2	-	-	-	-	-
Crédito xx	-	-	-	-	-

Bajo protesta de decir verdad declaramos que los Estados Financieros y sus Notas son razonablemente correctos y responsabilidad del emisor.

Denominación de las Obligaciones Diferentes de Financiamiento	Fecha del Contrato	Fecha de inicio de operación del proyecto	Fecha de vencimiento	Monto de la inversión pactado	Plazo pactado	Monto promedio mensual del pago de la contraprestación	Monto promedio mensual del pago de la contraprestación correspondiente al pago de inversión	Monto pagado de la inversión al 30 de junio de 2019	Monto pagado de la inversión actualizado al 30 de junio de 2019	Saldo pendiente por pagar de la inversión al 30 de junio de 2019
Asociaciones Público Privadas (APP 's)				-				-	-	-
APP 1				-				-	-	-
APP 2				-				-	-	-
APP 3				-				-	-	-
APP XX				-				-	-	-
Otros Instrumentos				-				-	-	-
Otro Instrumento 1				-				-	-	-
Otro Instrumento 2				-				-	-	-
Otro Instrumento 3				-				-	-	-
Otro Instrumento xx				-				-	-	-
Total de Obligaciones Diferentes de Financiamiento				-				-	-	-

NO APLICA

Bajo protesta de decir verdad declaramos que los Estados Financieros y sus Notas son razonablemente correctos y responsabilidad del emisor.

Concepto	Hacienda Pública/ Patrimonio Contribuido	Hacienda Pública/ Patrimonio Generado de Ejercicios Anteriores	Hacienda Pública/ Patrimonio Generado del Ejercicio	Exceso o Insuficiencia en la Actualización de la Hacienda Pública / Patrimonio	TOTAL
Hacienda Pública / Patrimonio Contribuido Neto de 2018	35,434,626	-	-	-	35,434,626
Aportaciones	35,386,998	-	-	-	35,386,998
Donaciones de Capital	47,628	-	-	-	47,628
Actualización de la Hacienda Pública / Patrimonio	-	-	-	-	-
Hacienda Pública / Patrimonio Generado Neto de 2018	-	384,619,526	(95,183,905)	-	289,435,621
Resultados del Ejercicio (Ahorro / Desahorro)	-	-	(95,183,905)	-	(95,183,905)
Resultados de Ejercicios Anteriores	-	384,619,526	-	-	384,619,526
Revalúos	-	-	-	-	-
Reservas	-	-	-	-	-
Rectificaciones de Resultados de Ejercicios Anteriores	-	-	-	-	-
Exceso o Insuficiencia en la Actualización de la Hacienda Pública / Patrimonio Neto de 2018	-	-	-	-	-
Resultado por Posición Monetaria	-	-	-	-	-
Resultado por Tenencia de Activos no Monetarios	-	-	-	-	-
Hacienda Pública / Patrimonio Neto Final de 2018	35,434,626	384,619,526	(95,183,905)	-	324,870,247
Cambios en la Hacienda Pública / Patrimonio Contribuido Neto de 2019	-	-	-	-	-
Aportaciones	-	-	-	-	-
Donaciones de Capital	-	-	-	-	-
Actualización de la Hacienda Pública / Patrimonio	-	-	-	-	-
Variaciones de la Hacienda Pública / Patrimonio Generado Neto de 2019	-	(95,183,904)	(122,705,793)	-	(217,889,697)
Resultados del Ejercicio (Ahorro / Desahorro)	-	-	55,093,111	-	55,093,111
Resultados de Ejercicios Anteriores	-	(95,183,904)	95,183,905	-	1
Revalúos	-	-	-	-	-
Reservas	-	-	-	-	-
Rectificaciones de Resultados de Ejercicios Anteriores	-	-	(272,982,809)	-	(272,982,809)
Cambios en el Exceso o Insuficiencia en la Actualización de la Hacienda Pública / Patrimonio Neto de 2019	-	-	-	-	-
Resultado por Posición Monetaria	-	-	-	-	-
Resultado por Tenencia de Activos no Monetarios	-	-	-	-	-
Hacienda Pública / Patrimonio Neto Final de 2019	35,434,626	289,435,622	(217,889,698)	-	106,980,550

Bajo protesta de decir verdad declaramos que los Estados Financieros y sus Notas son razonablemente correctos y responsabilidad del emisor.

Concepto	2019	2018	Concepto	2019	2018
Flujos de Efectivo de las Actividades de Operación					
Origen			Flujos de Efectivo de las Actividades de Inversión		
Impuestos	92,182,115	119,865,304	Origen	420,944,126	166,584,953
Cuotas y Aportaciones de Seguridad Social	-	-	Bienes Inmuebles, Infraestructura y Construcciones en Proceso	-	-
Contribuciones de Mejoras	-	-	Bienes Muebles	-	-
Derechos	-	-	Otros Orígenes de Inversión	420,944,126	166,584,953
Productos	-	-	Aplicación	459,776,245	79,309,015
Aprovechamientos	-	-	Bienes Inmuebles, Infraestructura y Construcciones en Proceso	-	-
Ingresos por Venta de Bienes y Prestación de Servicios	-	-	Bienes Muebles	-	3
Participaciones, Aportaciones, Convenios, Incentivos Derivados de la Colaboración Fiscal y Fondos Distintos de Aportaciones	-	-	Otras Aplicaciones de Inversión	459,776,245	79,309,012
Transferencias, Asignaciones, Subsidios y Subvenciones, y Pensiones y Jubilaciones	91,772,964	119,355,192	Flujos Netos de Efectivo por Actividades de Inversión	(38,832,119)	87,275,938
Otros Orígenes de Operación	409,151	510,112	Flujo de Efectivo de las Actividades de Financiamiento		
	37,089,004	215,049,209	Origen	-	-
Aplicación			Endeudamiento Neto	-	-
Servicios Personales	174,469	-	Interno	-	-
Materiales y Suministros	20,347	37,713	Externo	-	-
Servicios Generales	1,310,142	3,073,776	Otros Orígenes de Financiamiento	-	-
Transf. Internas y Asignaciones al Sector Público	22,943,241	27,612,831	Aplicación	-	-
Transferencias al resto del Sector Público	-	-	Servicios de la Deuda	-	-
Subsidios y Subvenciones	12,621,527	184,285,194	Interno	-	-
Ayudas Sociales	-	-	Externo	-	-
Pensiones y Jubilaciones	-	-	Otras Aplicaciones de Financiamiento	-	-
Transf. a Fideicomisos, Mandatos y Contratos Análogos	-	-	Flujos Netos de Efectivo por Actividades de Financiamiento	-	-
Transferencias a la Seguridad Social	-	-	Incremento/Disminución Neta en el Efectivo y Equivalentes al Efectivo	16,260,992	(7,907,967)
Donativos	-	-	Efectivo y Equivalentes al Efectivo al Inicio del Ejercicio	2,163,563	10,071,530
Transferencias al Exterior	-	-	Efectivo y Equivalentes al Efectivo al Final del Ejercicio	18,424,555	2,163,563
Participaciones	-	-			
Aportaciones	-	-			
Convenios	-	-			
Otras Aplicaciones de Operación	19,278	39,695			
Flujos Netos de Efectivo por Actividades de Operación	55,093,111	(95,183,905)			

Bajo protesta de decir verdad declaramos que los Estados Financieros y sus Notas son razonablemente correctos y responsabilidad del emisor.

Informe de Pasivos Contingentes

NO APLICA

**FIDEICOMISO EJECUTIVO DEL FONDO DE COMPETITIVIDAD
Y PROMOCIÓN DEL EMPLEO (FIDECOMP)
NOTAS A LOS ESTADOS CONTABLES
AL 30 DE JUNIO DE 2019**

I. INFORMACIÓN CONTABLE

A) CAMBIOS EN LA CONTABILIDAD GUBERNAMENTAL

1. LEY GENERAL DE CONTABILIDAD GUBERNAMENTAL

- a) FIDECOMP decide adoptar e implementar los postulados básicos de la Contabilidad Gubernamental a partir del ejercicio 2011 en cumplimiento con los artículos séptimo y cuarto transitorio de la Ley de Contabilidad Gubernamental a efecto de construir junto con los elementos técnicos y normativos que el Consejo Nacional de Armonización Contable (CONAC), la matriz de conversión que permita estar en posibilidad de cumplir con la emisión de información contable y presupuestaria en forma periódica bajo las clasificaciones administrativas, económica, funcional y programática a más tardar el 31 de diciembre de 2012.
- b) La parte relevante de la nueva contabilidad gubernamental es el DEVENGO CONTABLE. Los registros contables de los entes públicos se llevarán con base acumulativa. El ingreso devengado, es el momento contable que se realiza cuando existe jurídicamente el derecho de cobro de impuestos, derechos, productos, aprovechamientos y otros ingresos por parte de los entes públicos. El gasto devengado, es el momento contable que refleja el reconocimiento de una obligación de pago a favor de terceros por la recepción de conformidad de bienes, servicios y obra pública contratados; así como de las obligaciones que derivan de tratados, leyes, decretos, resoluciones y sentencias definitivas.
- c) En el caso de FIDECOMP, el efecto más importante resultado en la aplicación de esta nueva Ley, tiene que ver con el tratamiento de los recursos que se entregan a los distintos proponentes por la asignación autorizada de sus proyectos, sobre los cuales, el FIDECOMP está obligado a supervisar su correcto cumplimiento y aprobación, conforme a los contratos que al efecto se firman. Anteriormente, la entrega de dichos recursos se cargaba a resultados de manera directa y no se llevaba el control contable del devengo de los mismos. Ahora dichos recursos se controlan por proyecto, en una

cuenta de balance como derechos por comprobar y en la medida que se cumple documental y físicamente con los contratos firmados, se van registrando en el estado de actividades como gasto real.

2. ARMONIZACIÓN DE EJERCICIOS ANTERIORES

- a) Consecuentemente con lo comentado anteriormente, en el ejercicio 2010, no se provisionaron ingresos por derechos de cobro por el Impuesto sobre Nómina de los meses de noviembre y diciembre de ese ejercicio por **\$30,706,098** así como gastos por transferencias a FIFODEPI pagadas en 2011 correspondientes a los meses de octubre, noviembre y diciembre de dicho ejercicio por un total de **\$10,874,505** En virtud de que los mismos no habían sido depositados en la cuenta de FIDECOMP. Dichos registros se efectuaron en el ejercicio 2011 como partidas extraordinarias afectando ejercicios anteriores.

Los estados financieros adjuntos reconocen dichos efectos de manera retroactiva, afectando el resultado del ejercicio en comento, solo para efectos de comparabilidad. Las cifras están expresadas a valor monetario constante en cada ejercicio.

B) NOTAS AL ESTADO DE SITUACIÓN FINANCIERA

1. EFECTIVO Y EQUIVALENTE

Las cuentas bancarias, tanto de cheques como de inversión, corresponden a la institución financiera Banco Interacciones, S.A., Institución de Banca Múltiple, en lo sucesivo Interacciones, quien, a su vez, es la fiduciaria. **Durante el mes de julio de 2018 se fusionaron Banco Mercantil del Norte, S.A., Institución de Banca Múltiple, en lo sucesivo Banorte, con Interacciones siendo Banorte la fusionante y desaparece Interacciones como fusionada.**

Debido a la fusión antes mencionada, con Banorte, al cierre del mes se tiene una diferencia por aclarar del traspaso de saldo inicial de Interacciones a Banorte por **\$7,982**. En consecuencia, el saldo de inversiones conforme a los registros contables no ha podido ser conciliado contra la información de Banorte.

Los saldos mostrados, a la fecha de los estados financieros, muestran los siguientes saldos:

- a) El saldo del efectivo en el fondo revolvente es de **\$0**
- b) La cuenta No. 300165034 de Banco Interacciones SA muestra un saldo de **\$-1,853**. El 9/enero/2018 se recibe un depósito por \$1,853, el cuál por no estar identificado, se deja como partida en conciliación al cierre del mes en curso.
- c) La cuenta No. 300165034 de Banco Banorte SA muestra un saldo de **\$12,152**. Los siguientes depósitos en está cuenta al no estar identificados, se dejan como partida en conciliación al cierre del mes en curso: 2/Agosto/2018 \$11,262, otro por \$19,267, 25/Abril/2019 por \$54,052 y 14/Mayo/2019 \$15.08
- d) El saldo en la cuenta de Inversiones en Valores de Inmediata Realización asciende a **\$18,414,256**

2. DEUDORES DIVERSOS, POR ANTICIPOS DE TESORERÍA Y ESTIMACIÓN DE INCOBRABLES

- a) El periodo de devengo contable al que corresponden los montos de este rubro está integrado por:

Concepto	Importe
Cuenta por cobrar del 1 al 28 de febrero de 2019	17,257,472
Cuenta por cobrar del 1 al 31 de marzo de 2019	16,007,021
Cuenta por cobrar del 1 al 30 de abril de 2019	17,829,453
Cuenta por cobrar del 1 al 31 de mayo de 2019	16,180,697
TOTAL	\$ 67,274,643

El saldo de deudores diversos, por anticipos de tesorería y estimación de incobrables, en la balanza de comprobación se integra como sigue:

CUENTA Y NOMBRE DE LA CUENTA	IMPORTE
1122-91 Transferencias Internas y Asignaciones al Sector Público	\$67,274,643

El saldo reflejado como adeudo de la Secretaría de Hacienda, será conciliado con la Dirección General de Contabilidad de la Coordinación de Programación y Presupuesto de esa Secretaría.

- b) Con oficio SFP/2025-A/2011, de la Secretaría de Finanzas y Planeación del Estado de Morelos, de fecha 30 de diciembre de 2011; presentado al “Comité”, en el mes de Junio del 2012; se dan las razones y el fundamento para la reducción que por \$188,025,803.45 se hace a los recursos que tenía previstos entregar al FIDECOMP que corresponde a los derechos de cobro de los meses de marzo a diciembre de 2011 que FIDECOMP tenía por concepto de la administración de los recursos que genera el Impuesto sobre Nómina en el Estado de Morelos, y que están a cargo de Tesorería General del Gobierno del Estado, dependiente de la Secretaría de Finanzas.
- c) Con esos elementos, se reconoció al 31 de diciembre de 2011, la disminución por el no cobro de los derechos que sobre el Impuesto sobre Nóminas cobrado en el ejercicio 2011 tenía FIDECOMP; derivada de la reducción a los recursos presupuestados y comprometidos para FIDECOMP y que asciende a **\$188,025,803.45** en la cuenta de “Estimaciones de cuentas incobrables por derechos a cobrar”. **A mayor abundancia el Comité Técnico por unanimidad de votos aprueba la cancelación de la cuenta por cobrar de las aportaciones del 2% sobre nómina correspondientes al ejercicio 2011 por el monto de \$188,025,803.45 (Ciento ochenta y ocho millones, veinticinco mil, ochocientos tres pesos 45/100 M.N.); solicitando se vea reflejada en los estados financieros. En el acuerdo 11/8a Extraordinaria /03-09-12., es por ello que esta aprobación ya se vio reflejada en los Estados Financieros de mes de Septiembre de 2012, fecha de aprobación de la cancelación.**
- d) Derivado del acuerdo 02/6^a de la novena sesión ordinaria del 24 de junio de 2013, se registra el reintegro del Programa “Parque de la Salud”, por un monto de \$7,500,000 que corresponde al 50% del monto aprobado de dicho proyecto.

El reintegro solicitado al proponente es en especie según acuerdo 16/9^a de la novena sesión ordinaria del 11 de septiembre de 2013.

El 3 de agosto de 2016, en el acuerdo 02/2^a de la segunda sesión extraordinaria, el comité técnico aprueba la cancelación del reintegro que se menciona en el primer párrafo de este inciso.

Con fecha 31 de octubre de 2016, se cancela el movimiento contable de la póliza D00074 del 31 de agosto de 2016, que hace referencia al párrafo anterior, dejando registrado en deudores los \$7,500,000, hasta que el proponente presente la documentación solicitada en dicho acuerdo.

- e) Con fecha 19 de marzo de 2013, se firmó el convenio de colaboración con la empresa “Industria Destiladora de Miacatlán SA de CV”., en la cláusula segunda se especifica que el proponente se compromete a realizar el reintegro del 30% del recurso aprobado para dicho proyecto “Producción y Comercialización del SIROPE agave”, que asciende a la cantidad de \$863,736, dicha cantidad será reintegrada en tres exhibiciones, la primera por \$215,934, la segunda por 302,307.60 y la tercera por \$345,494.40, por lo que se procede a su registro contable.
- f) En el acuerdo de la sesión ordinaria 03/9^a ordinaria/12-09-2018, los miembros del Comité Técnico rechazan la solicitud del proyecto “Fortalecimiento y Servicios del Parque Científico y Tecnológico Morelos” por lo que aprueban no condonar el reintegro de recursos al FIDECOMP, por lo que reintegrará los \$4,000,000, ya que no podrá considerarse como subsidio.
- g) **Mediante decreto número tres mil doscientos cincuenta del Periódico Oficial Tierra y Libertad del 13 de Julio de 2018, la Secretaría de Hacienda del Poder Estatal, determinó una reducción sobre algunas partidas presupuestarias, entre otras, al FIDECOMP por la cantidad de \$160,150,000.00 por lo que a partir de dicho mes FIDECOMP ya no recibirá las transferencias respectivas.**
- h) En abril de 2019, se modifica el importe presupuestado que se tenía registrado en Transferencias Internas y Asignaciones al Sector Público del periodo del 01 al 30 de junio de 2018, y se considera el importe real, de acuerdo al oficio DGR-DI/005540/2018-07 del 04 de julio de 2018.

- i) Los miembros del Comité Técnico, se dan por enterados del Oficio de la Secretaría de Hacienda y autorizan la cancelación de las cuentas por cobrar (Acuerdo 07/6ta sesión ordinaria del 10 de junio de 2019).

3. SUBSIDIOS Y APOYOS A PROYECTOS POR COMPROBAR

- a) El importe de **\$26,265,678** corresponde a los recursos ya sea entregados o por entregar a los distintos proponentes por la asignación autorizada de sus proyectos y que están pendientes de comprobar de conformidad a los convenios previamente firmados. Ver Cédula de Información de Proyectos Activos en 2019, 2018, 2017, 2016, 2015, 2014, 2013, 2012 y 2011, que forma parte de los presentes estados financieros. En el mes de diciembre 2012 se realizó una modificación a los proyectos de Infraestructura para el Desarrollo Industrial y Comercial del Estado 3^a Etapa y Programa de Sustitución del Parque Vehicular de Taxis debido a que los saldos de comprobación que se registraron por la auditoría de 2011 no eran los correctos se realizó un ajuste a la cuenta del resultado del ejercicio de 2011 para tener los saldos correctos.
- b) Asimismo, cuando no se ha fondeado totalmente el proyecto, el pasivo respectivo se reconoce de acuerdo al convenio aprobado por el Comité Técnico y se registra en la cuenta “**Subsidios, participaciones y aportaciones por pagar**” que se presenta en el balance general dentro del pasivo circulante y que se explica en la Nota I.B.7.a

4. MOBILIARIO Y EQUIPO

Bienes Muebles, Inmuebles e Intangibles.

- a) Representa los bienes muebles propiedad del FIDECOMP y está integrado de la siguiente forma:

ACTIVO FIJO	IMPORTE
Engargoladora 3:1 GBC F-02496 29-08-2008	\$ 2,110
Escritorio Mueble Lucerna F-42968	943
Grabadora Digital Sony ICD P620	1,634
Cargador Pilas Recargables F-3224	2,024
Impresora HP Color Laser Jet CM1017 MFP F-3224	10,156
1 Computadoras Notebook HP Pavilion DV6620 F-322	14,632
Computadora HP Pavilion S5200	12,000
Tarjeta de Red USB F-3507	518
Computadora HP Pavilion S5625 LA	10,999
Escaner HP Scanjet G4050 Serie CN9BEA60W1	3,297
No break T1000 VA 55 Min	1862
1 Libreros de 5 Repisas	1819
Silla Directiva Negra ERGO Mod. 1558N	1472
Escritorio en L Havano	3232
No Break tripplelite	2,199
Teléfono Philips inalámbrico	1,738
HC-500 Enfriador-Calentador de Agua	2,854
2 Ventiladores de Torre	2,044
Horno 1.4	1,738
Frigobar 4PGE	3,350
Cafetera Faberware	711
2 Sillones operativos Negros Mesh-Kb 2 Mod 4503	2,671
3 No break 9011-USR900 Va Koblenz	4,341
3 Escritorios Secretariales	10,500
Mesa de Juntas para 6 personas	3,696
9 Sillas para mesa de juntas	5,400
Sala recibidor	3,904
Mesa especial para maquina PR100	6,032
4 Estantes	13,073
HP Pavilion Touch	9,999
HP Pavilion Touch	9,999
Impresora Brother y Mouse opticos	1,165
Impresora Samsung SL- C410W COL	2,499
Desktop Hacer AC22-760	13,999
Desktop Hacer AC22-760	13,999
Laptop Asus X555QG-XX068T	12,499
Escritorio Directivo Wengue	10,399
Matiz	1
Matiz	1
Aveo	1
Mobiliario y Equipo de Administración	\$ 205,506
Equipo de transporte	\$ 3
Otros Bienes Inmuebles	\$ 350,000
TOTAL DE ACTIVOS FIJOS	\$ 555,508

El saldo en la balanza de comprobación se integra como sigue:

CUENTA Y NOMBRE DE LA CUENTA	IMPORTE
BIENES MUEBLES	
1241-1-5111 Muebles de oficina y estantería	\$ 81,343
1241-3-5151 Equipo de cómputo y de tecnología de la información	124,162
1244-9 Otros Equipos de Transporte	3
1240 MOBILIARIO Y EQUIPO DE ADMINISTRACIÓN TOTAL	\$ 205,508

CUENTA Y NOMBRE DE LA CUENTA	IMPORTE
BIENES INMUEBLES	
1239 Otros bienes inmuebles	\$ 350,000

En el caso de que el costo unitario de adquisición sea menor a 35 días de salario mínimo vigente en el Distrito Federal podrán registrarse contablemente como un gasto, y si el costo unitario de adquisición sea igual o superior a 35 días de salario mínimo vigente en el Distrito Federal se registrarán contablemente como un aumento en el activo. Esto de acuerdo a las reglas específicas del registro y valoración del patrimonio de la CONAC, publicadas en el Diario Oficial de la Federación el 13 de diciembre de 2011.

El 27 de Diciembre de 2017 se reforma el costo unitario de adquisición de los bienes muebles e intangibles cuyo costo unitario de adquisición sea menor a 70 veces el valor diario de la UMA (Unidad de Medida Actualizada), podrán registrarse contablemente como un gasto y serán sujetos a los controles correspondientes.

Derivado del párrafo que antecede, las siguientes adquisiciones, fueron registradas como gasto y no como activo fijo, por lo que se relaciona en este rubro solo como dato informativo y control de la existencia de dicho bien:

1. Cafetera 373139, fue adquirida el 01 de julio del 2008, cuyo costo fue de \$429.
2. Ventilador de Torre 36-EE9084, fue adquirido el 31 de marzo de 2016, cuyo costo fue de \$1,138.
3. Monitor HP 27, fue adquirido el 03 de marzo de 2019, cuyo costo fue de \$,4,799
4. Escritorio Velvet, fue adquirido el 24 de marzo de 2019, cuyo costo fue de \$1,949
5. Silla Piel Gris NY, fue adquirido el 24 de marzo de 2019, cuyo costo fue de \$1,099
6. Monitor HP 27, fue adquirido el 24 de marzo de 2019, cuyo costo fue de \$1,099

Se levanta acta circunstanciada N° DG/FIDECOMP/07/13 con fecha 07 de Agosto de 2013, para hacer constar la entrega voluntaria de bienes muebles por parte del proponente **Maquiladora Generando el Bien Común**, y que pasaran a resguardo de la Dirección General del Fideicomiso Ejecutivo del Fondo de Competitividad y Promoción del Empleo los cuales forman parte de la siguiente integración y se desglosan en relación anterior:

- b) Software.- Dos licencias Kaspersky antivirus y dos licencias de Office hogar 2010, por un valor de \$4,011, pesos. Adquiridas en el mes de abril y mayo 2012, respectivamente. De este rubro se lleva amortizado \$4,011 pesos a la fecha.
- c) Según fundamento de la nota I.B.4.b en el caso de FIDECOMP los porcentajes de depreciación son del 33.33% para el equipo de cómputo y tecnologías de la información, de 10% para el mobiliario y equipo y 5% para bienes inmuebles.

Con fecha 24 de diciembre de 2013, el FIDECOMP transfirió la cantidad de \$400,000 al proponente Asociación Civil de Ejecutivos en Relaciones Industriales del Estado de Morelos, A.C., para desarrollo del proyecto, recurso que se adquirió para la adquisición de 3 vehículos, derivado del incumplimiento parcial de las obligaciones, por parte del proponente, en relación con la comprobación de metas e impactos del proyecto propuesto en el mismo convenio, se acuerda por ambas partes, dar terminado de manera anticipada el convenio de colaboración de fecha 19 de diciembre de 2013, por lo que el proponente hace entrega física de los bienes muebles, así como copia simple de los comprobantes fiscales digitales de los mismos, así como facturas expedidas por el proponente a favor del Fideicomiso, con las especificaciones correspondientes de los vehículos:

F A-73 29/Enero/2018 Matiz Chevrolet Mod. 2014 S.KL8MJ6A05EC014331
F A-74 29/Enero/2018 Matiz Chevrolet Mod. 2014 S.KL8MJ6A00EC012597
F A-74 29/Enero/2018 Aveo Chevrolet Mod. 2014 S.3G1TA5AF9EL121414

Con el acuerdo 22/4ta sesión ordinaria/22-04-19, se autoriza dar de baja el mobiliario: Computadora portátil HP Pavilion 14-N037 por \$8,999

<u>DEPRECIACIÓN</u>	
MOBILIARIO Y EQUIPO DE OFICINA	\$ 630
EQUIPO DE CÓMPUTO	1,125
OTROS BIENES INMUEBLES	1,458
TOTAL DEPRECIACIÓN	\$ 3,213
<u>AMORTIZACIÓN</u>	
ACTIVOS INTANGIBLES (SOFTWARE Y PROGRAMAS)	-

Al cierre del ejercicio 2013 se tenía una depreciación acumulada de Mobiliario y Equipo por \$88,029 conforme a los “Parámetros de Estimación de Vida Útil”, los cuales corresponden con el texto aprobado por el Consejo Nacional de Armonización Contable (CONAC) publicado en el Diario Oficial de la Federación el día 15 de agosto de 2012.

Durante el periodo de la emisión de estos estados financieros la depreciación para el equipo de cómputo es por \$1,125 pesos, para mobiliario y equipo de oficina \$630 pesos, y la depreciación de otros bienes inmuebles es por \$1,458.

<u>CONCEPTO</u>	<u>COSTO DE ADQUISICIÓN</u>		<u>DEPRECIACIÓN ACUMULADA</u>	
	2019	2018	2019	2018
Equipo de Computo	\$ 124,162	\$ 133,161	\$ 108,389	\$ 110,639
Mobiliario y Equipo	81,343	81,343	46,264	42,486
Equipo de transporte	3	-	-	-
Otros Bienes Inmuebles	<u>350,000</u>	<u>350,000</u>	<u>96,257</u>	<u>87,507</u>
Suman	<u>\$ 555,508</u>	<u>\$ 564,504</u>	<u>\$ 250,910</u>	<u>\$ 240,631</u>

El saldo en la balanza de comprobación se integra como sigue:

CUENTA Y NOMBRE DE LA CUENTA	IMPORTE
1261-4 Depreciación Acumulada de Otros Bienes Inmuebles	96,257
1263-1 Depreciación Acumulada de Mobiliario y Equipo de Administración.	154,653
TOTAL	\$ 250,910

5. **PROVEEDORES.** A la fecha de emisión de los estados financieros se tienen los siguientes adeudos por concepto de servicios profesionales:

Proveedor	Importe
Hernández Fonseca y Asociados S.C.	\$ 29,670
Precisa consultoria	124,700
Meredithh Monsserath Ceja Rodriguez	2,088
Total	\$ 156,458

6. **RETENCIONES Y CONTRIBUCIONES.** Este rubro está integrado como sigue:

RETENCIÓN DEL 10% DE ISR HONORARIOS

Cruz Vera Blanca Lidia	\$ 2,228
Sánchez Díaz Gabino	\$ 2,228
Vélez Fernández Ana María	\$ 2,228
Ramirez Bahena Cristina	\$ 2,756
Gabriela Sanchez Salgado Ericka	\$ 2,228
Hernández Serrano Janeth	\$ 2,228
TOTAL	\$ 13,896

ARRENDAMIENTO

Flores Salinas Jorge Arturo	\$ 1,688
TOTAL	\$ 1,688

ASIMILADOS

Pons Díaz de León Juan Diego	\$ 13,156
TOTAL	\$ 13,156

2% IMPUESTO SOBRE EROGACIONES POR REMUNERACIONES AL TRABAJO PERSONAL

Pons Díaz de León Juan Diego	\$ 3,489
TOTAL	\$ 3,489

Pendiente de cubrir al 30 de junio de 2019.

7. SUBSIDIOS, APORTACIONES Y PARTICIPACIONES POR PAGAR

- a) El saldo de esta cuenta corresponde a los proyectos autorizados que aún no se han pagado totalmente al beneficiario al 30 de junio de 2019.

Se integra como sigue:

SALDOS POR PAGAR DE PROYECTOS AUTORIZADOS

2019 Proyecto de Apoyo al Empleo (PAE) 2018	685,440
TOTAL	\$ 685,440

8. TRANSFERENCIAS A FIDEICOMISOS DEL PODER EJECUTIVO (FIFODEPI)

- a) De conformidad con lo que establece el Artículo 26, Fracción II de la Ley de Desarrollo Económico Sustentable del Estado Libre y Soberano de Morelos, FIDECOMP debe aportar una cantidad cuyo monto no debe ser inferior al 20% de los recursos recaudados del Impuesto sobre Erogaciones por Remuneraciones al Trabajo Personal el ejercicio al **Fondo de Desarrollo Empresarial y Promoción de la Inversión (FIFODEPI)**.
- b) En virtud de que no se cobraron las aportaciones derivadas del Impuesto sobre Nóminas de los meses de marzo a diciembre de 2011 y a que, de conformidad con la reducción de recursos citada en la **Nota B)2) c**, no se provisionó cantidad alguna por ese concepto. Habiéndose efectuado la comunicación con FIFODEPI por parte del Comité Técnico, de la imposibilidad de transferencia por las causas expresadas.
- c) En el mes de Enero 2013 se hizo la provisión correspondiente al 20% de los recursos recaudados del Impuesto sobre Nómina del ejercicio al **Fondo de Desarrollo Empresarial y Promoción de la Inversión (FIFODEPI)** por los meses de Julio a Septiembre 2012, a la fecha de emisión de los presentes Estados Financieros existe un adeudo con FIFODEPI como sigue:

ADEUDO FIFODEPI 20%

FEBRERO 2019	3,451,494
MARZO 2019	3,201,404
ABRIL 2019	3,565,891
MAYO 2019	3,236,139
TOTAL \$	13,454,928

*El saldo conformado en la balanza se explica en la nota B 8 e)

- d) En la Décima Segunda Sesión Ordinaria del 14 de diciembre de 2016, los miembros del Comité autorizan en términos de la Ley de Jóvenes Emprendedores del Estado de Morelos y su Reglamento, transferir del Presupuesto del ejercicio 2016, 2017 y 2018 al FIDODEPI, el 5% del total de los recursos que ingresan al FIDECOMP, por lo que dicho adeudo asciende como a continuación se detalla:

ADEUDO FIFODEPI 5%

FEBRERO 2019	862,874
MARZO 2018 9	800,351
ABRIL 20189	891,473
MAYO 2019	809,035
TOTAL \$	3,363,733

*El saldo conformado en la balanza se explica en la nota B 8 e)

De acuerdo al oficio número FIFODEPI/DG/766/2018 del 21 de agosto, realizan un reintegro a FIDECOM el 20 de agosto por \$1,197,942, cantidad que corresponde a los recursos transferidos con anterioridad al Fondo de Promoción e Impulso al “JOVEN EMPRENDEDOR 2016”

Los miembros del Comité Técnico autorizan la cancelación de saldos por pagar de los ejercicios 2012,2016,2017, y 2018 al FIFODEPI (Acuerdo 9/6ta sesión ordinaria del 10 de junio de 2019).

- e) El saldo de los incisos B 8 c) y B 8 d), en la balanza de comprobación de integran como sigue:

NOTAS A LOS ESTADOS FINANCIEROS	IMPORTE
20% Fondo de Desarrollo Empresarial y Promoción de la Inversión (FIFODEPI) B 8 c)	\$ 13,,454,928
5% Fondo de Promoción e Impulso al joven emprendedor B 8 d),	3,363,733
TOTAL	\$ 16,818,661
CUENTA Y NOMBRE DE LA CUENTA	IMPORTE
2115- FIFODEPI (Fideicomiso Fondo de Desarrollo Empresarial y Promoción de la Inversión)	\$ 16,818,661

f) En abril de 2019, se modifica el importe presupuestado que se tenía registrado en Transferencias a FIFODEPI del periodo del 01 al 30 de junio de 2018, y se considera el importe real, de acuerdo al oficio DGR-DI/005540/2018-07 del 04 de julio de 2018.

9. PATRIMONIO CONTRIBUIDO

- a) Corresponde a la aportación inicial al FIDECOMP de parte de la Tesorería General de la Secretaría de Finanzas y Planeación del Gobierno del Estado de Morelos, derivada de la recaudación acumulada al 31 de mayo de 2007. **\$35,386,998**
- b) En el mes de Agosto de 2014, se realiza donación de bienes muebles por parte de **Maquiladora Generando el Bien Común** por la cantidad de **\$47,628** mismos que forman parte de Patrimonio Contribuido.

C) NOTAS AL ESTADO DE ACTIVIDADES

1. IMPUESTOS SOBRE EROGACIONES POR REMUNERACIONES AL TRABAJO PERSONAL

- a) La cantidad de **\$82,000,000** corresponde a los derechos de cobro devengados que FIDECOMP tiene por concepto de la administración del 50% de los recursos que genera el Impuesto sobre Erogaciones por Remuneraciones al Trabajo Personal en el Estado de Morelos, con fundamento en la Ley General de Hacienda del Estado de Morelos en su Artículo 58-BIS-9; y que están a cargo de Tesorería General del Gobierno del Estado, dependiente de la Secretaría de Finanzas y Planeación.

2. OTROS INGRESOS Y BENEFICIO

- a) Los intereses recibidos son derivados de las inversiones financieras que ascienden a un monto de \$ 191,621 pesos.

En enero 2019, se registran los intereses de Julio, Septiembre, Octubre, Noviembre y Diciembre de 2018, en la cuenta 3252-0001-2018, debido a que en su momento no se contaba con los estados de cuenta por parte de Banorte

- b) Asimismo, en el ejercicio del 2019 el monto de reintegros de rendimientos por el periodo alcanza la cantidad de \$217,530 pesos

3. SUBSIDIOS Y SUBVENCIONES A PROYECTOS

- a) Esta cuenta corresponde a las cantidades debidamente comprobadas de los distintos proyectos activos a la fecha de los presentes Estados Financieros (Ver “Estado de Proyectos” que contiene la información de Proyectos Activos de 2011 a 2018)

4. REINTEGRO DE PROYECTOS ASIGNADOS

- a) Asimismo, en el ejercicio del 2019 el importe representado por economías reintegradas de los proyectos, asciende a la cantidad de \$1,951,783 pesos.

D) NOTAS AL ESTADO DE VARIACIONES EN LA HACIENDA PÚBLICA/PATRIMONIO

1. AFECTACIONES A RESULTADOS DE EJERCICIOS ANTERIORES

- a) Como resultado de los cambios por la implementación de los postulados básicos de Contabilidad Gubernamental en el ejercicio 2011, así como de las correcciones derivadas de omisiones consecuentes en el registro de las provisiones de diversos ingresos y gastos por el ejercicio 2010, en el Estado de Variaciones en el Patrimonio, las cifras al 31 de Diciembre del 2010, fueron adecuadas en su presentación a efectos de su comparabilidad.

- b) Reclasificaciones importantes que afectaron el patrimonio durante el ejercicio del 2011, provenientes de ejercicios anteriores:
- Durante el mes de febrero, se realizó la reclasificación recomendada por Auditoria y autorizada por el comité técnico en sesión ordinaria en febrero de 2011; concerniente en la cancelación del saldo deudor del Banco Mercantil del Norte, S.A. en cantidad de **\$6,000**, proveniente de una bonificación de IVA de comisiones bancarias del ejercicio 2007, el cual, nunca se reintegró a la cuenta bancaria y del cual se ha manifestado por parte del Banco Mercantil del Norte, S.A. que tal saldo es irrecuperable, afectando así, el Patrimonio Generado del Ejercicio 2007 por esta cantidad.
 - Durante el mes de Septiembre del ejercicio 2011, se realizó la reclasificación recomendada por la Comisaria Pública del FIDECOMP; concerniente al registro en resultados del ejercicio 2011 del Proyecto Modelo Estatal para la Calidad y Competitividad de las Organizaciones (PMCC), ya que este se autorizó en el ejercicio de 2010 y no se generó el pasivo correspondiente, por lo tanto se registra la reclasificación por \$1,445,920, afectando el Patrimonio Generado del Ejercicio 2010 por esta cantidad.

E) NOTAS AL ESTADO DE FLUJOS DE EFECTIVO

1. CONCILIACIÓN CON ESTADO DE ACTIVIDADES

- a) Los flujos de efectivo netos de las actividades de operación, con el ahorro/desahorro del estado de actividades, se encuentra conciliado.
- b) El flujo de efectivo de la Actividad de Gestión, se divide entre los impuestos recaudados y depositados en el FIDECOMP, dependiendo del año de devengo.

F) NOTAS DE MEMORIA.

1. CUENTAS DE ORDEN CONTABLES

- a) Las cuentas de orden se utilizan para registrar movimientos de valores que no afecten o modifiquen el balance del ente contable, sin embargo, su incorporación en libros es necesaria con fines de recordatorio contable, de control y en general sobre los aspectos administrativos, o bien para consignar sus derechos o responsabilidades contingentes que pueden o no presentarse en el futuro.

Las cuentas de orden contable Cartera de Proyectos Factibles / Proyectos factibles por fondear se integra de la siguiente manera:

NOMBRE DEL PROYECTO FACTIBLE	IMPORTE
Modernización y actualización de los sistemas informaticos de Fondo Morelos	5,972,002
Programa de Apoyo al Empleo PAE 2019	12,500,000
Promoción y realización del Festival del Mezcal 2019	300,000
Mejora y Simplificación de Trámites y Servicios de la Administración Pública del Estado de Morelos (SIMPLIFICANOS)	1,566,000
	20,338,002

G) INFORMACIÓN PRESUPUESTAL

1. DIFERENCIA INGRESOS DEVENGADOS

- a) Como se muestra en la nota I.B.2, en el ejercicio 2018, el 50 % de los ingresos señalados en la Ley General de Hacienda del Estado de Morelos asciende a la cantidad de **\$82,000,000** de estos se devengaron **\$91,772,964** pesos.

2. PRESUPUESTO DE EGRESOS POR CAPITULO DE GASTO

- a) El importe presupuestado es de **\$82,000,000** en el ejercicio presente de los cuales se encuentran **devengados \$27,496,199 pesos**, y se tienen cuentas por pagar por un importe de **\$ 16,853,908 pesos**, comentado en el capítulo de proveedores y subsidios por pagar.

H) NOTAS DE GESTION ADMINISTRATIVA

1. INTRODUCCIÓN, AUTORIZACIÓN E HISTORIA

Con fecha veintisiete de diciembre del año dos mil seis, se publicó en el Periódico Oficial “Tierra y Libertad” el Decreto número Ciento Treinta y Siete por el que se adiciona un Capítulo Séptimo Bis a la Ley General de Hacienda del Estado de Morelos, que se integra por los artículos 58 Bis-1, 58 Bis-2, 58 Bis-3, 58 Bis-4, 58 Bis-5, 58 Bis-6, 58 Bis-7, 58 Bis-8, 58 Bis-9 y 58 Bis-10, en el cual se establece el Impuesto Sobre Nóminas, cuyo objeto es pago que en efectivo o en especie realicen las personas Jurídico-Individuales (físicas) o Jurídico-Colectivas (morales), en el Estado de Morelos, por concepto de remuneraciones al trabajo personal prestado bajo la subordinación de las mismas con carácter de patrón; asimismo se determina que los recursos que genere el Impuesto Sobre Nóminas serán destinados para integrar el Fondo de Competitividad y Promoción del Empleo, y que para la administración de dichos recursos se constituirá un fideicomiso ejecutivo, y para la aplicación y destino de los mismos se conformara un Comité Técnico. Fecha de creación del Ente. 07 de Julio del 2007. Principales cambios en su estructura. Inscripción al RFC el 18 de Noviembre de 2010.

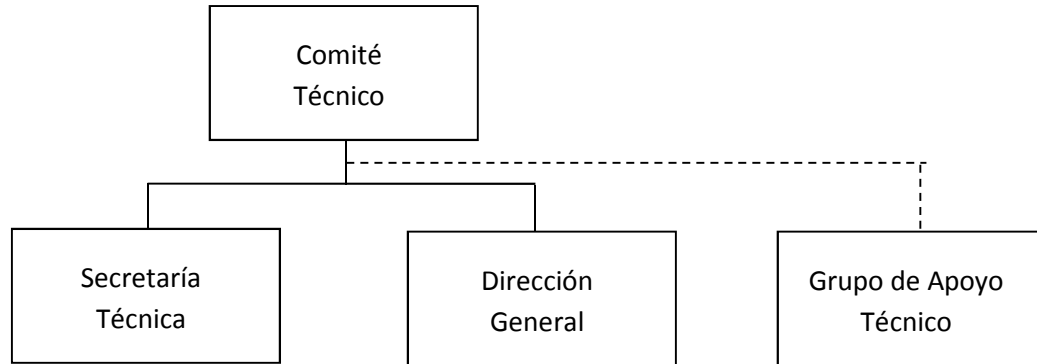
De conformidad con el artículo vigésimo primero de la ley de ingresos del Gobierno del Estado de Morelos para el ejercicio fiscal de 2012, publicada en el Periódico Oficial “Tierra y Libertad” número 4940, de fecha 21 de diciembre de 2011, se reforma al artículo 58 BIS-9 de la Ley General de Hacienda del Estado de Morelos, para quedar como sigue: “Artículo 58 BIS-9.- Del total de recursos que genere el Impuesto Sobre Nóminas, se destinara un sesenta por ciento para la integración del Fondo de Competitividad y Promoción del Empleo”.

El Comité Técnico del Fideicomiso Fondo de Competitividad y Promoción del Empleo tiene como atribución específica, entre otras, la de autorizar los programas y proyectos relativos al incremento de la competitividad y promoción del empleo con el objeto de autorizar la aplicación y destino de los recursos que los integran, y se encuentra conformado de acuerdo a su Reglamento publicado en el Periódico Oficial “Tierra y Libertad” de fecha veintiocho de Febrero de 2007.

2. ORGANIZACIÓN, RÉGIMEN, ACTIVIDAD Y OBJETO SOCIAL

- a) **Objeto Social.** La creación de un Fondo de Competitividad y Promoción del Empleo, el cual se integra con los recursos que obtiene el Gobierno del Estado de Morelos por concepto del cobro del Impuesto Sobre Erogaciones por Remuneraciones al Trabajo Personal, este fondo permite autorizar y financiar programas y proyectos estratégicos, regionales y sustentables que presentan las organizaciones públicas o privadas en un marco de transparencia, caracterizándose por su honestidad y compromiso social, el cual contribuye a incrementar la competitividad y generación de empleos, así como el desarrollo social.
- b) **Operación.** El fondo opera a través de un contrato de **fideicomiso público de Inversión y Administración** celebrado entre el Gobierno del Estado de Morelos y el Banco Interacciones, S.A. Instituto de Banca Múltiple, número 10864. En términos de la Ley General de Títulos y Operaciones de Crédito, fundamento que da el tratamiento legal al Fideicomiso en sus artículos 381 al 394. Facultades de dominio. Las ejerce la Fiduciaria, conforme a la cláusula decima del contrato del fideicomiso No. 10864
- c) **Actividad.** Su principal actividad es la regulación y fomento federal del desarrollo económico.
- d) **Régimen Fiscal.**
✓ Su Régimen Jurídico corresponde al Título III de la Ley del Impuesto Sobre la Renta, del Régimen de las Personas Morales con Fines no Lucrativos.
- e) Las obligaciones a que está sujeto el Fideicomiso es a la presentación de la declaración Informativa Múltiple por las retenciones a terceros a más tardar el 15 de febrero del ejercicio siguiente, así como las declaraciones mensuales el pago de las retenciones del ISR por los pagos a personas físicas por honorarios y rentas.

f) Estructura Organizacional Básica.



g) Administración.

El Comité Técnico, es la máxima autoridad del Fideicomiso, de conformidad con el decreto número ciento treinta y siete, publicado en el Periódico Oficial “Tierra y Libertad” número 4501, de fecha 27 de Diciembre de 2006, y con el reglamento del Comité Técnico del Fideicomiso Ejecutivo del Fondo de Competitividad y Promoción del Empleo (FIDECOMP), en su capítulo uno, artículo uno y dos publicado en el Periódico Oficial “Tierra y Libertad” número 4515, de fecha 28 de Febrero de 2007.

Estas notas financieras forman parte integral de los mismos.



Información Presupuestaria

FIDEICOMISO EJECUTIVO DEL FONDO DE COMPETITIVIDAD Y PROMOCIÓN DEL
EMPLEO No. 10864
ENERO - JUNIO

2019

Concepto	Estimado / Aprobado	Devengado	Recaudado / Pagado
A. Ingresos Totales (A = A1 + A2 + A3)	82,000,000	91,772,964	24,498,320
A1. Ingresos de Libre Disposición	82,000,000	91,772,964	24,498,320
A2. Transferencias Federales Etiquetadas	-	-	-
A3. Financiamiento Neto	-	-	-
B. Egresos Presupuestarios (B = B1 + B2)	82,000,000	27,496,199	10,642,291
B1. Gasto No Etiquetado (sin incluir Amortización de la Deuda Pública)	82,000,000	27,496,199	10,642,291
B2. Gasto Etiquetado (sin incluir Amortización de la Deuda Pública)	-	-	-
C. Remanentes del Ejercicio Anterior (C = C1 + C2)	-	-	-
C1. Remanentes de Ingresos de Libre Disposición aplicados en el periodo	-	-	-
C2. Remanentes de Transferencias Federales Etiquetadas aplicados en el periodo	-	-	-
I. Balance Presupuestario (I = A - B + C)	-	64,276,765	13,856,029
II. Balance Presupuestario sin Financiamiento Neto (II = I - A3)	-	64,276,765	13,856,029
III. Balance Presupuestario sin Financiamiento Neto y sin Remanentes del Ejercicio Anterior (III = II - C)	-	64,276,765	13,856,029

Concepto	Aprobado	Devengado	Pagado
E. Intereses, Comisiones y Gastos de la Deuda (E = E1 + E2)	-	-	-
E1. Intereses, Comisiones y Gastos de la Deuda con Gasto No Etiquetado	-	-	-
E2. Intereses, Comisiones y Gastos de la Deuda con Gasto Etiquetado	-	-	-
IV. Balance Primario (IV = III + E)	-	64,276,765	13,856,029

Concepto	Estimado / Aprobado	Devengado	Recaudado / Pagado
F. Financiamiento (F = F1 + F2)	-	-	-
F1. Financiamiento con Fuente de Pago de Ingresos de Libre Disposición	-	-	-
F2. Financiamiento con Fuente de Pago de Transferencias Federales Etiquetadas	-	-	-
G. Amortización de la Deuda (G = G1 + G2)	-	-	-
G1. Amortización de la Deuda Pública con Gasto No Etiquetado	-	-	-
G2. Amortización de la Deuda Pública con Gasto Etiquetado	-	-	-
A3. Financiamiento Neto (A3 = F - G)	-	-	-

Concepto	Estimado / Aprobado	Devengado	Recaudado / Pagado
A1. Ingresos de Libre Disposición	82,000,000	91,772,964	24,498,320
A3.1 Financiamiento Neto con Fuente de Pago de Ingresos de Libre Disposición (A3.1 = F1 - G1)	-	-	-
F1. Financiamiento con Fuente de Pago de Ingresos de Libre Disposición	-	-	-
G1. Amortización de la Deuda Pública con Gasto No Etiquetado	-	-	-
B1. Gasto No Etiquetado (sin incluir Amortización de la Deuda Pública)	82,000,000	27,496,199	10,642,291
C1. Remanentes de Ingresos de Libre Disposición aplicados en el periodo	-	-	-
V. Balance Presupuestario de Recursos Disponibles (V = A1 + A3.1 - B1 + C1)	-	64,276,765	13,856,029
VI. Balance Presupuestario de Recursos Disponibles sin Financiamiento Neto (VI = V - A3.1)	-	64,276,765	13,856,029

Concepto	Estimado / Aprobado	Devengado	Recaudado / Pagado
A2. Transferencias Federales Etiquetadas	-	-	-
A3.2 Financiamiento Neto con Fuente de Pago de Transferencias Federales Etiquetadas (A3.2 = F2 - G2)	-	-	-
F2. Financiamiento con Fuente de Pago de Transferencias Federales Etiquetadas	-	-	-
G2. Amortización de la Deuda Pública con Gasto Etiquetado	-	-	-
B2. Gasto Etiquetado (sin incluir Amortización de la Deuda Pública)	-	-	-
C2. Remanentes de Transferencias Federales Etiquetadas aplicados en el periodo	-	-	-
VII. Balance Presupuestario de Recursos Etiquetados (VII = A2 + A3.2 - B2 + C2)	-	-	-
VIII. Balance Presupuestario de Recursos Etiquetados sin Financiamiento Neto (VIII = VII - A3.2)	-	-	-

FIDEICOMISO EJECUTIVO DEL FONDO DE COMPETITIVIDAD Y PROMOCION AL EMPLEO 10864

Estado Analítico de Ingresos

Del 1 de enero al 30 de junio de 2019

(Pesos)



Rubro de Ingresos	Ingreso					Diferencia
	Estimado	Ampliaciones y Reducciones	Modificado	Devengado	Recaudado	
	(1)	(2)	(3= 1 + 2)	(4)	(5)	
Impuestos	-	-	-	-	-	-
Cuotas y Aportaciones de Seguridad Social	-	-	-	-	-	-
Contribuciones de Mejoras	-	-	-	-	-	-
Derechos	-	-	-	-	-	-
Productos	-	-	-	-	-	-
Aprovechamientos	-	-	-	-	-	-
Ingresos por Venta de Bienes, Prestación de Servicios y Otros Ingresos	-	-	-	-	-	-
Participaciones, Aportaciones, Convenios, Incentivos Derivados de la Colaboración Fiscal y Fondos Distintos de Aportaciones	82,000,000	-	82,000,000	91,772,964	24,498,320	(57,501,680)
Transferencias, Asignaciones, Subsidios y Subvenciones, y Pensiones y Jubilaciones	-	-	-	-	-	-
Ingresos Derivados de Financiamientos	-	-	-	-	-	-
Total	82,000,000	-	82,000,000	91,772,964	24,498,320	(57,501,680)
				Ingresos excedentes		

Estado Analítico de Ingresos Por Fuente de Financiamiento	Ingreso					Diferencia
	Estimado	Ampliaciones y Reducciones	Modificado	Devengado	Recaudado	
	(1)	(2)	(3= 1 + 2)	(4)	(5)	
Ingresos del Poder Ejecutivo Federal o Estatal y de los Municipios	-	-	-	-	-	-
Impuestos	-	-	-	-	-	-
Cuotas y Aportaciones de Seguridad Social	-	-	-	-	-	-
Contribuciones de Mejoras	-	-	-	-	-	-
Derechos	-	-	-	-	-	-
Productos ¹	-	-	-	-	-	-
Aprovechamientos ²	-	-	-	-	-	-
Participaciones, Aportaciones, Convenios, Incentivos Derivados de la Colaboración Fiscal y Fondos Distintos de Aportaciones	-	-	-	-	-	-
Transferencias, Asignaciones, Subsidios y Subvenciones, y Pensiones y Jubilaciones	-	-	-	-	-	-
Ingresos de los Entes Públicos de los Poderes Legislativo y Judicial, de los Órganos Autónomos y del Sector Paraestatal o Paramunicipal, así como de las Empresas Productivas del Estado	-	-	-	-	-	-
Cuotas y Aportaciones de Seguridad Social	-	-	-	-	-	-
Productos ¹	-	-	-	-	-	-
Ingresos por Venta de Bienes, Prestación de Servicios y Otros Ingresos ³	-	-	-	-	-	-
Transferencias, Asignaciones, Subsidios y Subvenciones, y Pensiones y Jubilaciones	-	-	-	-	-	-
Ingresos Derivados de Financiamientos	-	-	-	-	-	-
Ingresos Derivados de Financiamientos	-	-	-	-	-	-
Total	-	-	-	-	-	-
				Ingresos excedentes		

¹ Incluye intereses que generan las cuentas bancarias de los entes públicos en productos.

² Incluye donativos en efectivo del Poder Ejecutivo, entre otros aprovechamientos.

³ Se refiere a los ingresos propios obtenidos por los Poderes Legislativo y Judicial, los Órganos Autónomos y las entidades de la administración pública paraestatal y paramunicipal, por sus actividades diversas no inherentes a su operación que generan recursos y que no sean ingresos por venta de bienes o prestación de servicios, tales como donativos en efectivo, entre otros.

Concepto	Ingreso					Diferencia
	Estimado	Ampliaciones/ (Reducciones)	Modificado	Devengado	Recaudado	
Ingresos de Libre Disposición						
<i>Impuestos</i>	-	-	-	-	-	-
<i>Cuotas y Aportaciones de Seguridad Social</i>	-	-	-	-	-	-
<i>Contribuciones de Mejoras</i>	-	-	-	-	-	-
<i>Derechos</i>	-	-	-	-	-	-
<i>Productos</i>	-	-	-	-	-	-
<i>Aprovechamientos</i>	-	-	-	-	-	-
<i>Ingresos por Venta de Bienes y Prestación de Servicios</i>	-	-	-	-	-	-
<i>Participaciones</i>	-	-	-	-	-	-
Fondo General de Participaciones	-	-	-	-	-	-
Fondo de Fomento Municipal	-	-	-	-	-	-
Fondo de Fiscalización y Recaudación	-	-	-	-	-	-
Fondo de Compensación	-	-	-	-	-	-
Fondo de Extracción de Hidrocarburos	-	-	-	-	-	-
Impuesto Especial Sobre Producción y Servicios	-	-	-	-	-	-
0.136% de la Recaudación Federal Participable	-	-	-	-	-	-
3.17% Sobre Extracción de Petróleo	-	-	-	-	-	-
Gasolinas y Diésel	-	-	-	-	-	-
Fondo del Impuesto Sobre la Renta	-	-	-	-	-	-
Fondo de Estabilización de los Ingresos de las Ent. Fed.	-	-	-	-	-	-
<i>Incentivos Derivados de la Colaboración Fiscal</i>	-	-	-	-	-	-
Tenencia o Uso de Vehículos	-	-	-	-	-	-
Fondo de Compensación ISAN	-	-	-	-	-	-
Impuesto Sobre Automóviles Nuevos	-	-	-	-	-	-
Fondo de Compensación de Repecos-Intermedios	-	-	-	-	-	-
Otros Incentivos Económicos	-	-	-	-	-	-
<i>Transferencias y Asignaciones</i>	-	-	-	-	-	-
<i>Convenios</i>	82,000,000	-	82,000,000	91,772,964	24,498,320	(57,501,680)
Otros Convenios y Subsidios	82,000,000	-	82,000,000	91,772,964	24,498,320	(57,501,680)
<i>Otros Ingresos de Libre Disposición</i>	-	-	-	-	-	-
Participaciones en Ingresos Locales	-	-	-	-	-	-
Otros Ingresos de Libre Disposición	-	-	-	-	-	-
Total de Ingresos de Libre Disposición	82,000,000	-	82,000,000	91,772,964	24,498,320	(57,501,680)
Ingresos Excedentes de Ingresos de Libre Disposición						
Transferencias Federales Etiquetadas						
<i>Aportaciones</i>	-	-	-	-	-	-
Fondo de Aport. para la Nómina Educativa y Gto. Op.	-	-	-	-	-	-
Fondo de Aportaciones para los Servicios de Salud	-	-	-	-	-	-
Fondo de Aportaciones para la Infraestructura Social	-	-	-	-	-	-
Fondo de Aport. para el Fortalecimiento de los Municipios y de las Demarcaciones Territoriales del Distrito Federal	-	-	-	-	-	-
Fondo de Aportaciones Múltiples	-	-	-	-	-	-
Fondo de Aport. para la Educación Tec. y de Adultos	-	-	-	-	-	-
Fondo de Aportaciones para la Seguridad Pública de los Estados y del Distrito Federal	-	-	-	-	-	-
Fondo de Aportaciones para el Fortalecimiento de las Entidades Federativas	-	-	-	-	-	-
<i>Convenios</i>	-	-	-	-	-	-
Convenios de Protección Social en Salud	-	-	-	-	-	-
Convenios de Descentralización	-	-	-	-	-	-
Convenios de Reasignación	-	-	-	-	-	-
Otros Convenios y Subsidios	-	-	-	-	-	-
<i>Fondos Distintos de Aportaciones</i>	-	-	-	-	-	-
Fondo para Entidades Federativas y Municipios Productores de Hidrocarburos	-	-	-	-	-	-
Fondo Minero	-	-	-	-	-	-
<i>Transferencias, Asignaciones, Subsidios y Subvenciones, y Pensiones y Jubilaciones</i>	-	-	-	-	-	-
<i>Otras Transferencias Federales Etiquetadas</i>	-	-	-	-	-	-
Total de Transferencias Federales Etiquetadas	-	-	-	-	-	-
Ingresos Derivados de Financiamientos						
<i>Ingresos Derivados de Financiamientos</i>	-	-	-	-	-	-
Total de Ingresos	82,000,000	-	82,000,000	91,772,964	24,498,320	(57,501,680)
Datos Informativos						
1. Ingresos Derivados de Financiamientos con Fuente de Pago de Ingresos de Libre Disposición	-	-	-	-	-	-
2. Ingresos Derivados de Financiamientos con Fuente de Pago de Transferencias Federales Etiquetadas	-	-	-	-	-	-
3. Ingresos Derivados de Financiamientos	-	-	-	-	-	-

Concepto	Egresos					Subejercicio 6 = (3 - 4)
	Aprobado	Ampliaciones/ (Reducciones)	Modificado	Devengado	Pagado	
	1	2	3 = (1 + 2)	4	5	
Servicios Personales	883,246	-	883,246	174,469	174,469	708,777
Remuneraciones al Personal de Carácter Permanente	-	-	-	-	-	-
Remuneraciones al Personal de Carácter Transitorio	698,832	-	698,832	174,469	174,469	524,363
Remuneraciones Adicionales y Especiales	184,414	-	184,414	-	-	184,414
Seguridad Social	-	-	-	-	-	-
Otras Prestaciones Sociales y Económicas	-	-	-	-	-	-
Previsiones	-	-	-	-	-	-
Pago de Estímulos a Servidores Públicos	-	-	-	-	-	-
Materiales y Suministros	113,464	(1,059)	112,405	20,347	20,347	92,058
Materiales de Admón, Emisión de Doctos. y Artículos Oficiales	50,656	(1,059)	49,597	14,993	14,993	34,604
Alimentos y Utensilios	27,267	-	27,267	1,703	1,703	25,564
Materias Primas y Materiales de Producción y Comercialización	-	-	-	-	-	-
Materiales y Artículos de Construcción y de Reparación	1,127	-	1,127	-	-	1,127
Productos Químicos, Farmacéuticos y de Laboratorio	424	-	424	-	-	424
Combustibles, Lubricantes y Aditivos	13,880	-	13,880	901	901	12,979
Vestuario, Blancos, Prendas de Protección y Artículos Deportivos	12,500	-	12,500	-	-	12,500
Materiales y Suministros Para Seguridad	-	-	-	-	-	-
Herramientas, Refacciones y Accesorios Menores	7,610	-	7,610	2,750	2,750	4,860
Servicios Generales	3,442,917	1,059	3,443,976	1,310,142	1,274,895	2,133,834
Servicios Básicos	18,600	(710)	17,890	7,012	7,012	10,878
Servicios de Arrendamiento	247,020	-	247,020	117,510	117,510	129,510
Servicios Profesionales, Científicos, Técnicos y Otros Servicios	2,530,335	(2,851)	2,527,484	1,034,907	1,005,237	1,492,577
Servicios Financieros, Bancarios y Comerciales	270,200	-	270,200	126,165	126,165	144,035
Servicios de Instalación, Reparación, Mantto. y Conservación	78,056	3,000	81,056	15,798	13,710	65,258
Servicios de Comunicación Social y Publicidad	200,000	4,872	204,872	4,872	4,872	200,000
Servicios de Traslado y Viáticos	15,600	(3,252)	12,348	389	389	11,959
Servicios Oficiales	-	-	-	-	-	-
Otros Servicios Generales	83,106	-	83,106	3,489	-	79,617
Transferencias, Asignaciones, Subsidios y Otras Ayudas	77,538,373	-	77,538,373	25,991,241	9,172,580	51,547,132
Transferencias Internas y Asignaciones al Sector Público	-	-	-	-	-	-
Transferencias al Resto del Sector Público	-	-	-	-	-	-
Subsidios y Subvenciones	57,038,373	-	57,038,373	3,048,000	3,048,000	53,990,373
Ayudas Sociales	-	-	-	-	-	-
Pensiones y Jubilaciones	-	-	-	-	-	-
Transferencias a Fideicomisos, Mandatos y Otros Análogos	20,500,000	-	20,500,000	22,943,241	6,124,580	(2,443,241)
Transferencias a la Seguridad Social	-	-	-	-	-	-
Donativos	-	-	-	-	-	-
Transferencias al Exterior	-	-	-	-	-	-
Bienes Muebles, Inmuebles e Intangibles	22,000	-	22,000	-	-	22,000
Mobiliario y Equipo de Administración	-	-	-	-	-	-
Mobiliario y Equipo Educativo y Recreativo	-	-	-	-	-	-
Equipo e Instrumental Médico y de Laboratorio	-	-	-	-	-	-
Vehículos y Equipo de Transporte	-	-	-	-	-	-
Equipo de Defensa y Seguridad	-	-	-	-	-	-
Maquinaria, Otros Equipos y Herramientas	-	-	-	-	-	-
Activos Biológicos	-	-	-	-	-	-
Bienes Inmuebles	-	-	-	-	-	-
Activos Intangibles	22,000	-	22,000	-	-	22,000
Inversión Pública	-	-	-	-	-	-
Obra Pública en Bienes de Dominio Público	-	-	-	-	-	-
Obra Pública en Bienes Propios	-	-	-	-	-	-
Proyectos Productivos y Acciones de Fomento	-	-	-	-	-	-
Inversiones Financieras y Otras Provisiones	-	-	-	-	-	-
Inversiones Para el Fomento de Actividades Productivas	-	-	-	-	-	-
Acciones y Participaciones de Capital	-	-	-	-	-	-
Compra de Títulos y Valores	-	-	-	-	-	-
Concesión de Préstamos	-	-	-	-	-	-
Inversiones en Fideicomisos, Mandatos y Otros Análogos	-	-	-	-	-	-
Otras Inversiones Financieras	-	-	-	-	-	-
Provisiones para Contingencias y Otras Erogaciones Especiales	-	-	-	-	-	-
Participaciones y Aportaciones	-	-	-	-	-	-
Participaciones	-	-	-	-	-	-
Aportaciones	-	-	-	-	-	-
Convenios	-	-	-	-	-	-
Deuda Pública	-	-	-	-	-	-
Amortización de la Deuda Pública	-	-	-	-	-	-
Intereses de la Deuda Pública	-	-	-	-	-	-
Comisiones de la Deuda Pública	-	-	-	-	-	-
Gastos de la Deuda Pública	-	-	-	-	-	-
Costo por Coberturas	-	-	-	-	-	-
Apoyos Financieros	-	-	-	-	-	-
Adeudos de Ejercicios Fiscales Anteriores (Adefas)	-	-	-	-	-	-
Total del Gasto	82,000,000	-	82,000,000	27,496,199	10,642,291	54,503,801

FIDEICOMISO EJECUTIVO DEL FONDO DE COMPETITIVIDAD Y PROMOCION AL EMPLEO 10864
 Estado Analítico del Ejercicio del Presupuesto de Egresos Detallado - LDF
 Clasificación por Objeto del Gasto (Capítulo y Concepto)
 Del 1 de enero al 30 de junio de 2019
 (Pesos)



Concepto	Egresos					
	Aprobado	Ampliaciones / (Reducciones)	Modificado	Devengado	Pagado	Subejercicio
Gasto No Etiquetado	82,000,000	-	82,000,000	27,496,199	10,642,291	54,503,801
Servicios Personales	883,246	-	883,246	174,469	174,469	708,777
Remuneraciones al Personal de Carácter Permanente	-	-	-	-	-	-
Remuneraciones al Personal de Carácter Transitorio	698,832	-	698,832	174,469	174,469	524,363
Remuneraciones Adicionales y Especiales	184,414	-	184,414	-	-	184,414
Seguridad Social	-	-	-	-	-	-
Otras Prestaciones Sociales y Económicas	-	-	-	-	-	-
Previsiones	-	-	-	-	-	-
Pago de Estímulos a Servidores Públicos	-	-	-	-	-	-
Materiales y Suministros	113,464	(1,059)	112,405	20,347	20,347	92,058
Materiales de Admón., Emisión de Doctos. y Art. Oficiales	50,656	(1,059)	49,597	14,993	14,993	34,604
Alimentos y Utensilios	27,267	-	27,267	1,703	1,703	25,564
Materias Primas y Materiales de Prod. y Comercialización	-	-	-	-	-	-
Materiales y Artículos de Construcción y de Reparación	1,127	-	1,127	-	-	1,127
Productos Químicos, Farmacéuticos y de Laboratorio	424	-	424	-	-	424
Combustibles, Lubrificantes y Aditivos	13,880	-	13,880	901	901	12,979
Vestuario, Blancos, Prendas de Protección y Art. Deportivos	12,500	-	12,500	-	-	12,500
Materiales y Suministros Para Seguridad	-	-	-	-	-	-
Herramientas, Refacciones y Accesorios Menores	7,610	-	7,610	2,750	2,750	4,860
Servicios Generales	3,442,917	1,059	3,443,976	1,310,142	1,274,895	2,133,834
Servicios Básicos	18,600	(710)	17,890	7,012	7,012	10,878
Servicios de Arrendamiento	247,020	-	247,020	117,510	117,510	129,510
Servicios Profesionales, Científicos, Técnicos y Otros Serv.	2,530,335	(2,851)	2,527,484	1,034,907	1,005,237	1,492,577
Servicios Financieros, Bancarios y Comerciales	270,200	-	270,200	126,165	126,165	144,035
Servicios de Instalación, Reparación, Mantto. y Conservación	78,056	3,000	81,056	15,798	13,710	65,258
Servicios de Comunicación Social y Publicidad	200,000	4,872	204,872	4,872	4,872	200,000
Servicios de Traslado y Viáticos	15,600	(3,252)	12,348	389	389	11,959
Servicios Oficiales	-	-	-	-	-	-
Otros Servicios Generales	83,106	-	83,106	3,489	-	79,617
Transferencias, Asignaciones, Subsidios y Otras Ayudas	77,538,373	-	77,538,373	25,991,241	9,172,580	51,547,132
Transferencias Internas y Asignaciones al Sector Público	-	-	-	-	-	-
Transferencias al Resto del Sector Público	-	-	-	-	-	-
Subsidios y Subvenciones	57,038,373	-	57,038,373	3,048,000	3,048,000	53,990,373
Ayudas Sociales	-	-	-	-	-	-
Pensiones y Jubilaciones	-	-	-	-	-	-
Transferencias a Fideicomisos, Mandatos y Otros Análogos	20,500,000	-	20,500,000	22,943,241	6,124,580	(2,443,241)
Transferencias a la Seguridad Social	-	-	-	-	-	-
Donativos	-	-	-	-	-	-
Transferencias al Exterior	-	-	-	-	-	-
Bienes Muebles, Inmuebles e Intangibles	22,000	-	22,000	-	-	22,000
Mobiliario y Equipo de Administración	-	-	-	-	-	-
Mobiliario y Equipo Educativo y Recreativo	-	-	-	-	-	-
Equipo e Instrumental Médico y de Laboratorio	-	-	-	-	-	-
Vehículos y Equipo de Transporte	-	-	-	-	-	-
Equipo de Defensa y Seguridad	-	-	-	-	-	-
Maquinaria, Otros Equipos y Herramientas	-	-	-	-	-	-
Activos Biológicos	-	-	-	-	-	-
Bienes Inmuebles	-	-	-	-	-	-
Activos Intangibles	22,000	-	22,000	-	-	22,000
Inversión Pública	-	-	-	-	-	-
Obra Pública en Bienes de Dominio Público	-	-	-	-	-	-
Obra Pública en Bienes Propios	-	-	-	-	-	-
Proyectos Productivos y Acciones de Fomento	-	-	-	-	-	-
Inversiones Financieras y Otras Provisiones	-	-	-	-	-	-
Inversiones Para el Fomento de Actividades Productivas	-	-	-	-	-	-
Acciones y Participaciones de Capital	-	-	-	-	-	-
Compra de Títulos y Valores	-	-	-	-	-	-
Concesión de Préstamos	-	-	-	-	-	-
Inversiones en Fideicomisos, Mandatos y Otros Análogos	-	-	-	-	-	-
Fideicomiso de Desastres Naturales (Informativo)	-	-	-	-	-	-
Otras Inversiones Financieras	-	-	-	-	-	-
Provisiones para Contingencias y Otras Erogaciones Especiales	-	-	-	-	-	-
Participaciones y Aportaciones	-	-	-	-	-	-
Participaciones	-	-	-	-	-	-
Aportaciones	-	-	-	-	-	-
Convenios	-	-	-	-	-	-
Deuda Pública	-	-	-	-	-	-
Amortización de la Deuda Pública	-	-	-	-	-	-
Intereses de la Deuda Pública	-	-	-	-	-	-
Comisiones de la Deuda Pública	-	-	-	-	-	-
Gastos de la Deuda Pública	-	-	-	-	-	-
Costo por Coberturas	-	-	-	-	-	-
Apoyos Financieros	-	-	-	-	-	-
Adeudos de Ejercicios Fiscales Anteriores (Adefas)	-	-	-	-	-	-

FIDEICOMISO EJECUTIVO DEL FONDO DE COMPETITIVIDAD Y PROMOCION AL EMPLEO 10864
 Estado Analítico del Ejercicio del Presupuesto de Egresos Detallado - LDF
 Clasificación por Objeto del Gasto (Capítulo y Concepto)
 Del 1 de enero al 30 de junio de 2019
 (Pesos)



Concepto	Egresos					
	Aprobado	Ampliaciones / (Reducciones)	Modificado	Devengado	Pagado	Subejercicio
Gasto Etiquetado	-	-	-	-	-	-
Servicios Personales	-	-	-	-	-	-
Remuneraciones al Personal de Carácter Permanente	-	-	-	-	-	-
Remuneraciones al Personal de Carácter Transitorio	-	-	-	-	-	-
Remuneraciones Adicionales y Especiales	-	-	-	-	-	-
Seguridad Social	-	-	-	-	-	-
Otras Prestaciones Sociales y Económicas	-	-	-	-	-	-
Previsiones	-	-	-	-	-	-
Pago de Estímulos a Servidores Públicos	-	-	-	-	-	-
Materiales y Suministros	-	-	-	-	-	-
Materiales de Admón., Emisión de Doctos. y Art. Oficiales	-	-	-	-	-	-
Alimentos y Utensilios	-	-	-	-	-	-
Materias Primas y Materiales de Prod. y Comercialización	-	-	-	-	-	-
Materiales y Artículos de Construcción y de Reparación	-	-	-	-	-	-
Productos Químicos, Farmacéuticos y de Laboratorio	-	-	-	-	-	-
Combustibles, Lubricantes y Aditivos	-	-	-	-	-	-
Vestuario, Blancos, Prendas de Protección y Art. Deportivos	-	-	-	-	-	-
Materiales y Suministros Para Seguridad	-	-	-	-	-	-
Herramientas, Refacciones y Accesorios Menores	-	-	-	-	-	-
Servicios Generales	-	-	-	-	-	-
Servicios Básicos	-	-	-	-	-	-
Servicios de Arrendamiento	-	-	-	-	-	-
Servicios Profesionales, Científicos, Técnicos y Otros Serv.	-	-	-	-	-	-
Servicios Financieros, Bancarios y Comerciales	-	-	-	-	-	-
Servicios de Instalación, Reparación, Mantto. y Conservación	-	-	-	-	-	-
Servicios de Comunicación Social y Publicidad	-	-	-	-	-	-
Servicios de Traslado y Viáticos	-	-	-	-	-	-
Servicios Oficiales	-	-	-	-	-	-
Otros Servicios Generales	-	-	-	-	-	-
Transferencias, Asignaciones, Subsidios y Otras Ayudas	-	-	-	-	-	-
Transferencias Internas y Asignaciones al Sector Público	-	-	-	-	-	-
Transferencias al Resto del Sector Público	-	-	-	-	-	-
Subsidios y Subvenciones	-	-	-	-	-	-
Ayudas Sociales	-	-	-	-	-	-
Pensiones y Jubilaciones	-	-	-	-	-	-
Transferencias a Fideicomisos, Mandatos y Otros Análogos	-	-	-	-	-	-
Transferencias a la Seguridad Social	-	-	-	-	-	-
Donativos	-	-	-	-	-	-
Transferencias al Exterior	-	-	-	-	-	-
Bienes Muebles, Inmuebles e Intangibles	-	-	-	-	-	-
Mobiliario y Equipo de Administración	-	-	-	-	-	-
Mobiliario y Equipo Educativo y Recreativo	-	-	-	-	-	-
Equipo e Instrumental Médico y de Laboratorio	-	-	-	-	-	-
Vehículos y Equipo de Transporte	-	-	-	-	-	-
Equipo de Defensa y Seguridad	-	-	-	-	-	-
Maquinaria, Otros Equipos y Herramientas	-	-	-	-	-	-
Activos Biológicos	-	-	-	-	-	-
Bienes Inmuebles	-	-	-	-	-	-
Activos Intangibles	-	-	-	-	-	-
Inversión Pública	-	-	-	-	-	-
Obra Pública en Bienes de Dominio Público	-	-	-	-	-	-
Obra Pública en Bienes Propios	-	-	-	-	-	-
Proyectos Productivos y Acciones de Fomento	-	-	-	-	-	-
Inversiones Financieras y Otras Provisiones	-	-	-	-	-	-
Inversiones Para el Fomento de Actividades Productivas	-	-	-	-	-	-
Acciones y Participaciones de Capital	-	-	-	-	-	-
Compra de Títulos y Valores	-	-	-	-	-	-
Concesión de Préstamos	-	-	-	-	-	-
Inversiones en Fideicomisos, Mandatos y Otros Análogos	-	-	-	-	-	-
Fideicomiso de Desastres Naturales (Informativo)	-	-	-	-	-	-
Otras Inversiones Financieras	-	-	-	-	-	-
Provisiones para Contingencias y Otras Erogaciones Especiales	-	-	-	-	-	-
Participaciones y Aportaciones	-	-	-	-	-	-
Participaciones	-	-	-	-	-	-
Aportaciones	-	-	-	-	-	-
Convenios	-	-	-	-	-	-
Deuda Pública	-	-	-	-	-	-
Amortización de la Deuda Pública	-	-	-	-	-	-
Intereses de la Deuda Pública	-	-	-	-	-	-
Comisiones de la Deuda Pública	-	-	-	-	-	-
Gastos de la Deuda Pública	-	-	-	-	-	-
Costo por Coberturas	-	-	-	-	-	-
Apoyos Financieros	-	-	-	-	-	-
Adeudos de Ejercicios Fiscales Anteriores (Adefas)	-	-	-	-	-	-
Total de Egresos	82,000,000	-	82,000,000	27,496,199	10,642,291	54,503,801

Concepto	Egresos					Subejercicio
	Aprobado	Ampliaciones/ (Reducciones)	Modificado	Devengado	Pagado	
	1	2	3 = (1 + 2)	4	5	
Jefatura de la Oficina de la Gobernatura del Estado	-	-	-	-	-	-
Secretaría de Gobierno	-	-	-	-	-	-
Secretaría de Hacienda	-	-	-	-	-	-
Secretaría de Desarrollo Económico y del Trabajo	-	-	-	-	-	-
Secretaría de Desarrollo Agropecuario	-	-	-	-	-	-
Secretaría de Obras Públicas	-	-	-	-	-	-
Secretaría de Educación	-	-	-	-	-	-
Secretaría de Salud	-	-	-	-	-	-
Secretaría de Administración	-	-	-	-	-	-
Secretaría de la Contraloría	-	-	-	-	-	-
Comisión Estatal de Seguridad Pública	-	-	-	-	-	-
Consejería Jurídica	-	-	-	-	-	-
Secretaría de Turismo y Cultura	-	-	-	-	-	-
Secretaría de Desarrollo Social	-	-	-	-	-	-
Secretaría de Desarrollo Sustentable	-	-	-	-	-	-
Secretaría de Movilidad y Transporte	-	-	-	-	-	-
Gastos Institucionales	-	-	-	-	-	-
Total del Gasto	-	-	-	-	-	-

FIDEICOMISO EJECUTIVO DEL FONDO DE COMPETITIVIDAD Y PROMOCION AL EMPLEO 10864
 Estado Analítico del Ejercicio del Presupuesto de Egresos
 Clasificación Administrativa
 Del 1 de enero al 30 de junio de 2019

Concepto	Egresos					Subejercicio
	Aprobado	Ampliaciones/ (Reducciones)	Modificado	Devengado	Pagado	
	1	2	3 = (1 + 2)	4	5	
Poder Ejecutivo	-	-	-	-	-	-
Poder Legislativo	-	-	-	-	-	-
Poder Judicial	-	-	-	-	-	-
Organismos Autónomos	-	-	-	-	-	-
Poder Ejecutivo de los Municipios	-	-	-	-	-	-
Total del Gasto	-	-	-	-	-	-

Sector Paraestatal del Gobierno del Estado de Morelos
 Estado Analítico del Ejercicio del Presupuesto de Egresos
 Clasificación Administrativa
 Del 1 de enero al 30 de junio de 2019

Concepto	Egresos					Subejercicio
	Aprobado	Ampliaciones/ (Reducciones)	Modificado	Devengado	Pagado	
	1	2	3 = (1 + 2)	4	5	
Entidades Paraestatales y Fideicomisos No Empresariales y No Financieros	82,000,000	-	82,000,000	27,496,199	10,642,291	54,503,801
Instituciones Públicas de la Seguridad Social	-	-	-	-	-	-
Entidades Paraestatales Empresariales No Financieras con Participación Estatal Mayoritaria	-	-	-	-	-	-
Fideicomisos Empresariales No Financieros con Participación Estatal Mayoritaria	-	-	-	-	-	-
Entidades Paraestatales Empresariales Financieras Monetarias con Participación Estatal Mayoritaria	-	-	-	-	-	-
Entidades Paraestatales Empresariales Financieras No Monetarias con Participación Estatal Mayoritaria	-	-	-	-	-	-
Fideicomisos Financieros Públicos con Participación Estatal Mayoritaria	-	-	-	-	-	-
Total del Gasto	82,000,000	-	82,000,000	27,496,199	10,642,291	54,503,801

Concepto	Egresos					Subejercicio
	Aprobado	Ampliaciones/ (Reducciones)	Modificado	Devengado	Pagado	
Gasto No Etiquetado	82,000,000	-	82,000,000	27,496,199	10,642,291	54,503,801
Jefatura de la Oficina de la Gubernatura del Estado	-	-	-	-	-	-
Secretaría de Gobierno	-	-	-	-	-	-
Secretaría de Hacienda	-	-	-	-	-	-
Secretaría de Desarrollo Económico y del Trabajo	-	-	-	-	-	-
Secretaría de Desarrollo Agropecuario	-	-	-	-	-	-
Secretaría de Obras Públicas	-	-	-	-	-	-
Secretaría de Educación	-	-	-	-	-	-
Secretaría de Salud	-	-	-	-	-	-
Secretaría de Administración	-	-	-	-	-	-
Secretaría de la Contraloría	-	-	-	-	-	-
Comisión Estatal de Seguridad Pública	-	-	-	-	-	-
Consejería Jurídica	-	-	-	-	-	-
Secretaría de Turismo y Cultura	-	-	-	-	-	-
Secretaría de Desarrollo Social	-	-	-	-	-	-
Secretaría de Desarrollo Sustentable	-	-	-	-	-	-
Secretaría de Movilidad y Transporte	-	-	-	-	-	-
Gastos Institucionales	-	-	-	-	-	-
Poder Legislativo	-	-	-	-	-	-
Poder Judicial	-	-	-	-	-	-
Organismos Autónomos	-	-	-	-	-	-
Entidades Paraestatales y Fideicomisos No Empresariales y No Financieros	82,000,000	-	82,000,000	27,496,199	10,642,291	54,503,801
Fideicomisos Empresariales No Financieros con Participación Estatal Mayoritaria	-	-	-	-	-	-
Poder Ejecutivo de los Municipios	-	-	-	-	-	-
Gasto Etiquetado	-	-	-	-	-	-
Jefatura de la Oficina de la Gubernatura del Estado	-	-	-	-	-	-
Secretaría de Gobierno	-	-	-	-	-	-
Secretaría de Hacienda	-	-	-	-	-	-
Secretaría de Desarrollo Económico y del Trabajo	-	-	-	-	-	-
Secretaría de Desarrollo Agropecuario	-	-	-	-	-	-
Secretaría de Obras Públicas	-	-	-	-	-	-
Secretaría de Educación	-	-	-	-	-	-
Secretaría de Salud	-	-	-	-	-	-
Secretaría de Administración	-	-	-	-	-	-
Secretaría de la Contraloría	-	-	-	-	-	-
Comisión Estatal de Seguridad Pública	-	-	-	-	-	-
Consejería Jurídica	-	-	-	-	-	-
Secretaría de Turismo y Cultura	-	-	-	-	-	-
Secretaría de Desarrollo Social	-	-	-	-	-	-
Secretaría de Desarrollo Sustentable	-	-	-	-	-	-
Secretaría de Movilidad y Transporte	-	-	-	-	-	-
Gastos Institucionales	-	-	-	-	-	-
Poder Legislativo	-	-	-	-	-	-
Poder Judicial	-	-	-	-	-	-
Organismos Autónomos	-	-	-	-	-	-
Entidades Paraestatales y Fideicomisos No Empresariales y No Financieros	-	-	-	-	-	-
Fideicomisos Empresariales No Financieros con Participación Estatal Mayoritaria	-	-	-	-	-	-
Poder Ejecutivo de los Municipios	-	-	-	-	-	-
Total de Egresos	82,000,000	-	82,000,000	27,496,199	10,642,291	54,503,801

Concepto	Egresos					Subejercicio
	Aprobado	Ampliaciones/ (Reducciones)	Modificado	Devengado	Pagado	
	1	2	3 = (1 + 2)	4	5	
Gobierno	-	-	-	-	-	-
Legislación	-	-	-	-	-	-
Justicia	-	-	-	-	-	-
Coordinación de la Política de Gobierno	-	-	-	-	-	-
Relaciones Exteriores	-	-	-	-	-	-
Asuntos Financieros y Hacendarios	-	-	-	-	-	-
Seguridad Nacional	-	-	-	-	-	-
Asuntos de Orden Público y de Seguridad Interior	-	-	-	-	-	-
Otros Servicios Generales	-	-	-	-	-	-
Desarrollo Social	-	-	-	-	-	-
Protección Ambiental	-	-	-	-	-	-
Vivienda y Servicios a la Comunidad	-	-	-	-	-	-
Salud	-	-	-	-	-	-
Recreación, Cultura y Otras Manifestaciones Sociales	-	-	-	-	-	-
Educación	-	-	-	-	-	-
Protección Social	-	-	-	-	-	-
Otros Asuntos Sociales	-	-	-	-	-	-
Desarrollo Económico	82,000,000	-	82,000,000	27,496,199	10,642,291	54,503,801
Asuntos Económicos, Comerciales y Laborales en General	82,000,000	-	82,000,000	27,496,199	10,642,291	54,503,801
Agropecuaria, Silvicultura, Pesca y Caza	-	-	-	-	-	-
Combustibles y Energía	-	-	-	-	-	-
Minería, Manufacturas y Construcción	-	-	-	-	-	-
Transporte	-	-	-	-	-	-
Comunicaciones	-	-	-	-	-	-
Turismo	-	-	-	-	-	-
Ciencia, Tecnología e Innovación	-	-	-	-	-	-
Otras Industrias y Otros Asuntos Económicos	-	-	-	-	-	-
Otras no Clasificadas en Funciones Anteriores	-	-	-	-	-	-
Transacciones de la Deuda Pública / Costo Financiero de la Deuda	-	-	-	-	-	-
Transferencias, Participaciones y Aportaciones entre Diferentes Niveles y Ordenes de Gobierno	-	-	-	-	-	-
Saneamiento del Sistema Financiero	-	-	-	-	-	-
Adeudos de Ejercicios Fiscales Anteriores	-	-	-	-	-	-
Total del Gasto	82,000,000	-	82,000,000	27,496,199	10,642,291	54,503,801

Concepto	Egresos					Subejercicio
	Aprobado	Ampliaciones/ (Reducciones)	Modificado	Devengado	Pagado	
Gasto No Etiquetado	82,000,000	-	82,000,000	27,496,199	10,642,291	54,503,801
<i>Gobierno</i>	-	-	-	-	-	-
Legislación	-	-	-	-	-	-
Justicia	-	-	-	-	-	-
Coordinación de la Política de Gobierno	-	-	-	-	-	-
Relaciones Exteriores	-	-	-	-	-	-
Asuntos Financieros y Hacendarios	-	-	-	-	-	-
Seguridad Nacional	-	-	-	-	-	-
Asuntos de Orden Público y de Seguridad Interior	-	-	-	-	-	-
Otros Servicios Generales	-	-	-	-	-	-
<i>Desarrollo Social</i>	-	-	-	-	-	-
Protección Ambiental	-	-	-	-	-	-
Vivienda y Servicios a la Comunidad	-	-	-	-	-	-
Salud	-	-	-	-	-	-
Recreación, Cultura y Otras Manifestaciones Sociales	-	-	-	-	-	-
Educación	-	-	-	-	-	-
Protección Social	-	-	-	-	-	-
Otros Asuntos Sociales	-	-	-	-	-	-
<i>Desarrollo Económico</i>	82,000,000	-	82,000,000	27,496,199	10,642,291	54,503,801
Asuntos Económicos, Comerciales y Laborales en Gral.	82,000,000	-	82,000,000	27,496,199	10,642,291	54,503,801
Agropecuaria, Silvicultura, Pesca y Caza	-	-	-	-	-	-
Combustibles y Energía	-	-	-	-	-	-
Minería, Manufacturas y Construcción	-	-	-	-	-	-
Transporte	-	-	-	-	-	-
Comunicaciones	-	-	-	-	-	-
Turismo	-	-	-	-	-	-
Ciencia, Tecnología e Innovación	-	-	-	-	-	-
Otras Industrias y Otros Asuntos Económicos	-	-	-	-	-	-
<i>Otras no Clasificadas en Funciones Anteriores</i>	-	-	-	-	-	-
Transacciones de la Deuda Pública / Costo Financiero de la Deuda	-	-	-	-	-	-
Transferencias, Participaciones y Aportaciones entre Diferentes Niveles y Ordenes de Gobierno	-	-	-	-	-	-
Saneamiento del Sistema Financiero	-	-	-	-	-	-
Adeudos de Ejercicios Fiscales Anteriores	-	-	-	-	-	-
Gasto Etiquetado	-	-	-	-	-	-
<i>Gobierno</i>	-	-	-	-	-	-
Legislación	-	-	-	-	-	-
Justicia	-	-	-	-	-	-
Coordinación de la Política de Gobierno	-	-	-	-	-	-
Relaciones Exteriores	-	-	-	-	-	-
Asuntos Financieros y Hacendarios	-	-	-	-	-	-
Seguridad Nacional	-	-	-	-	-	-
Asuntos de Orden Público y de Seguridad Interior	-	-	-	-	-	-
Otros Servicios Generales	-	-	-	-	-	-
<i>Desarrollo Social</i>	-	-	-	-	-	-
Protección Ambiental	-	-	-	-	-	-
Vivienda y Servicios a la Comunidad	-	-	-	-	-	-
Salud	-	-	-	-	-	-
Recreación, Cultura y Otras Manifestaciones Sociales	-	-	-	-	-	-
Educación	-	-	-	-	-	-
Protección Social	-	-	-	-	-	-
Otros Asuntos Sociales	-	-	-	-	-	-
<i>Desarrollo Económico</i>	-	-	-	-	-	-
Asuntos Económicos, Comerciales y Laborales en Gral.	-	-	-	-	-	-
Agropecuaria, Silvicultura, Pesca y Caza	-	-	-	-	-	-
Combustibles y Energía	-	-	-	-	-	-
Minería, Manufacturas y Construcción	-	-	-	-	-	-
Transporte	-	-	-	-	-	-
Comunicaciones	-	-	-	-	-	-
Turismo	-	-	-	-	-	-
Ciencia, Tecnología e Innovación	-	-	-	-	-	-
Otras Industrias y Otros Asuntos Económicos	-	-	-	-	-	-
<i>Otras no Clasificadas en Funciones Anteriores</i>	-	-	-	-	-	-
Transacciones de la Deuda Pública / Costo Financiero de la Deuda	-	-	-	-	-	-
Transferencias, Participaciones y Aportaciones entre Diferentes Niveles y Ordenes de Gobierno	-	-	-	-	-	-
Saneamiento del Sistema Financiero	-	-	-	-	-	-
Adeudos de Ejercicios Fiscales Anteriores	-	-	-	-	-	-
Total del Egresos	82,000,000	-	82,000,000	27,496,199	10,642,291	54,503,801

Concepto	Egresos					Subejercicio
	Aprobado	Ampliaciones/ (Reducciones)	Modificado	Devengado	Pagado	
Gasto No Etiquetado	883,246	-	883,246	174,469	174,469	708,777
<i>Personal Administrativo y de Servicio Público</i>	883,246	-	883,246	174,469	174,469	708,777
<i>Magisterio</i>	-	-	-	-	-	-
<i>Servicios de Salud</i>	-	-	-	-	-	-
<i>Personal Administrativo</i>	-	-	-	-	-	-
<i>Personal Médico, Paramédico y afín</i>	-	-	-	-	-	-
<i>Seguridad Pública</i>	-	-	-	-	-	-
<i>Gastos Asociados a la Implementación de Nuevas Leyes Fed. o Reformas a las Mismas</i>	-	-	-	-	-	-
<i>Nombre del Programa o Ley 1</i>	-	-	-	-	-	-
<i>Nombre del Programa o Ley 2</i>	-	-	-	-	-	-
<i>Sentencias Laborales Definitivas</i>	-	-	-	-	-	-
Gasto Etiquetado	-	-	-	-	-	-
<i>Personal Administrativo y de Servicio Público</i>	-	-	-	-	-	-
<i>Magisterio</i>	-	-	-	-	-	-
<i>Servicios de Salud</i>	-	-	-	-	-	-
<i>Personal Administrativo</i>	-	-	-	-	-	-
<i>Personal Médico, Paramédico y afín</i>	-	-	-	-	-	-
<i>Seguridad Pública</i>	-	-	-	-	-	-
<i>Gastos Asociados a la Implementación de Nuevas Leyes Fed. o Reformas a las Mismas</i>	-	-	-	-	-	-
<i>Nombre del Programa o Ley 1</i>	-	-	-	-	-	-
<i>Nombre del Programa o Ley 2</i>	-	-	-	-	-	-
<i>Sentencias Laborales Definitivas</i>	-	-	-	-	-	-
Total del Gasto en Servicios Personales	883,246	-	883,246	174,469	174,469	708,777

FIDEICOMISO EJECUTIVO DEL FONDO DE COMPETITIVIDAD Y PROMOCION AL EMPLEO 10864
 Estado Analítico del Ejercicio del Presupuesto de Egresos
 Clasificación Económica (por Tipo de Gasto)
 Del 1 de enero al 30 de junio de 2019
 (Pesos)



Concepto	Egresos						Subejercicio
	Aprobado	Ampliaciones/ (Reducciones)	Modificado	Devengado	Pagado		
	1	2	3 = (1 + 2)	4	5	6 = (3 - 4)	
Gasto Corriente	81,978,000	-	81,978,000	27,496,199	10,642,291	54,481,801	
Gasto de Capital	22,000	-	22,000	-	-	22,000	
Amortización de la Deuda y Disminución de Pasivos	-	-	-	-	-	-	
Pensiones y Jubilaciones	-	-	-	-	-	-	
Participaciones	-	-	-	-	-	-	
Total del Gasto	82,000,000	-	82,000,000	27,496,199	10,642,291	54,503,801	



Información Programática

FIDEICOMISO EJECUTIVO DEL FONDO DE COMPETITIVIDAD Y PROMOCIÓN DEL EMPLEO No. 10864
CUENTA PÚBLICA
ENERO - JUNIO | 2019

Concepto	Egresos					Subejercicio
	Aprobado	Ampliaciones/ (Reducciones)	Modificado	Devengado	Pagado	
	1	2	3 = (1 + 2)	4	5	6 = (3 - 4)
Programas						
<i>Subsidios: Sector Social y Privado o Ent. Federativas y Municipios</i>						
Sujetos a Reglas de Operación	-	-	-	-	-	-
Otros Subsidios	-	-	-	-	-	-
Desempeño de las Funciones	82,000,000	-	82,000,000	27,496,199	10,642,291	54,503,801
Prestación de Servicios Públicos	-	-	-	-	-	-
Provisión de Bienes Públicos	-	-	-	-	-	-
Planeación, Seguimiento y Evaluación de Políticas Públicas	-	-	-	-	-	-
Promoción y Fomento	82,000,000	-	82,000,000	27,496,199	10,642,291	54,503,801
Regulación y Supervisión	-	-	-	-	-	-
Funciones de las Fuerzas Armadas (Únicamente Gobierno Federal)	-	-	-	-	-	-
Específicos	-	-	-	-	-	-
Proyectos de Inversión	-	-	-	-	-	-
Administrativos y de Apoyo						
Apoyo al Proceso Presupuestario y para Mejorar la Eficiencia Institucional	-	-	-	-	-	-
Apoyo a la Función Pública y al Mejoramiento de la Gestión	-	-	-	-	-	-
Operaciones Ajenas	-	-	-	-	-	-
Compromisos						
Obligaciones de Cumplimiento de Resolución Jurisdiccional	-	-	-	-	-	-
Desastres Naturales	-	-	-	-	-	-
Obligaciones						
Pensiones y Jubilaciones	-	-	-	-	-	-
Aportaciones a la Seguridad Social	-	-	-	-	-	-
Aportaciones a Fondos de Estabilización	-	-	-	-	-	-
Aportaciones a Fondos de Inversión y Reestructura de Pensiones	-	-	-	-	-	-
Programas de Gasto Federalizado (Gobierno Federal)						
Gasto Federalizado	-	-	-	-	-	-
Participaciones a Entidades Federativas y Municipios						
Costo financiero, deuda o apoyos a deudores y ahorradores de la banca	-	-	-	-	-	-
Adeudos de ejercicios fiscales anteriores	-	-	-	-	-	-
Total del Gasto	82,000,000	-	82,000,000	27,496,199	10,642,291	54,503,801

FIDEICOMISO EJECUTIVO DEL FONDO DE COMPETITIVIDAD Y PROMOCION AL EMPLEO 10864
Indicadores de Postura Fiscal
Del 1 de enero al 30 de junio de 2019
(Pesos)



Concepto	Estimado	Devengado	Pagado ³
I. Ingresos Presupuestarios (I=1+2)	82,000,000	91,772,964	24,498,320
1. Ingresos del Gobierno de la Entidad Federativa 1	82,000,000	91,772,964	24,498,320
2. Ingresos del Sector Paraestatal 1	-	-	-
II. Egresos Presupuestarios (II=3+4)	82,000,000	27,496,199	10,642,291
3. Egresos del Gobierno de la Entidad Federativa 2	-	-	-
4. Egresos del Sector Paraestatal 2	82,000,000	27,496,199	10,642,291
III. Balance Presupuestario (Superávit o Déficit) (III = I - II)	-	64,276,765	13,856,029

Concepto	Estimado	Devengado	Pagado ³
III. Balance presupuestario (Superávit o Déficit)	-	64,276,765	13,856,029
IV. Intereses, Comisiones y Gastos de la Deuda	-	-	-
V. Balance Primario (Superávit o Déficit) (V= III - IV)	-	64,276,765	13,856,029

Concepto	Estimado	Devengado	Pagado ³
A. Financiamiento	-	-	-
B. Amortización de la deuda	-	-	-
C. Endeudamiento ó desendeudamiento (C = A - B)	-	-	-

1 Los Ingresos que se presentan son los ingresos presupuestarios totales sin incluir los ingresos por financiamientos. Los Ingresos del Gobierno de la Entidad Federativa corresponden a los del Poder Ejecutivo, Legislativo Judicial y Autónomos.

2 Los egresos que se presentan son los egresos presupuestarios totales sin incluir los egresos por amortización. Los egresos del Gobierno de la Entidad Federativa corresponden a los del Poder Ejecutivo, Legislativo, Judicial y Órganos Autónomos.

3 Para Ingresos se reportan los ingresos recaudados; para egresos se reportan los egresos pagados.

Programas y Proyectos de Inversión

Gasto Programable	Presupuestos de Egresos Aprobado	Presupuestos de Egresos Modificado	Comprometido	Presupuesto Disponible para Comprometer	Devengado *	Pagado	Cuentas por Pagar (Deuda)
Transferencias al resto del Sector Público	57,038,373	0	3,733,440	53,304,933	3,733,440	3,048,000	685,440
Transferencias a fideicomisos del Poder Ejecutivo (Fideicomiso Fondo Desarrollo Empresarial y Promoción de la Inversión)	20,500,000	0	22,943,241	(2,443,241)	22,943,241	6,124,580	16,818,661
TOTAL	77,538,373	0	26,676,681	50,861,692	26,676,681	9,172,580	17,504,101

Gasto Programable DEVENGADO *
Transferencias al resto del Sector Público

Enero	Febrero	Marzo	Abril	Mayo	Junio	Total
-	-	-	-	3,733,440	-	3,733,440

Gasto Programable DEVENGADO *
Transferencias a fideicomisos del Poder Ejecutivo (Fideicomiso Fondo Desarrollo Empresarial y Promoción de la Inversión)

Enero	Febrero	Marzo	Abril	Mayo	Junio	Total
6,124,580	4,314,368	4,001,755	4,457,364	4,045,174	-	22,943,241

Indicadores de Resultados

La información del segundo trimestre se encuentra en proceso



Anexos

Relación de esquemas bursátiles y de coberturas financieras

(Artículo 46, último párrafo LGCG)

NO APLICA

Información adicional que dispongan otras leyes

NO APLICA



MORELOS
2018 - 2024



Fideicomiso Lago de Tequesquitengo

CUENTA PÚBLICA CONSOLIDADA
ENTIDADES PARAESTATALES
ENERO - JUNIO

2019



Introducción

CUENTA PÚBLICA
FIDEICOMISO LAGO DE TEQUESQUITENGO
ENERO - JUNIO

2019

FIDEICOMISO LAGO DE TEQUESQUITENGO

Derivado del decreto publicado en el Diario Oficial de la Federación el 21 de enero de 1975, y por contrato del 31 de enero de 1975, formalizado mediante escritura pública número 115, volumen V, de fecha 24 de marzo de 1976, ante el Lic. Heriberto Román Talavera, Notario Público número 72 del Distrito Federal, se constituyó en Nacional Financiera Sociedad Anónima, se constituyó un Fideicomiso Irrevocable TraslATIVO de Dominio, constituyéndose así, del Fideicomiso Lago de Tequesquitengo como un organismo auxiliar de la Administración Pública del Gobierno del Estado de Morelos, teniendo como objetivo principal el promover la constitución de empresas ejidales, el fraccionamiento y venta de lotes urbanizados, así como promover la regularización de la tenencia de la tierra para los poseedores de buena fe, de los terrenos fideicomitidos.

Para cumplir con ello, el Fideicomiso Lago de Tequesquitengo, tiene el compromiso de promover y administrar de forma eficiente y transparente los recursos materiales, humanos y financieros, llevando a cabo los procesos adecuados para la promoción del desarrollo turístico y venta de lotes que se encuentran dentro del patrimonio fiduciario, apoyando el desarrollo de empresas turísticas ejidales para ampliar y mejorar la calidad, capacidad turística y de servicio, destinando los recursos recaudados por este fideicomiso para la mejora y aumento de la derrama económica, ampliación y mantenimiento en beneficio de la comunidad local y turística nacional e internacional.

En la primera sesión ordinaria del Comité Técnico y de Distribución de Fondos del Fideicomiso Lago de Tequesquitengo del ejercicio 2019, se aprobó creación de la Subdirección Comercial, a fin de que realice las funciones relativas a la promoción y venta de los lotes fideicomitidos, así como, apoyar en la regularización terrenos de poseedores de buena fe, funciones sustantivas del Fideicomiso, toda vez que los ingresos para dar cumplimiento a los fines para los cuales fue creado, provienen de la venta y regularización.

El Lago de Tequesquitengo, por su cercanía a la capital del país, clima y belleza escénica se ha ubicado entre los principales destinos de descanso, recreo y esparcimiento, así como, para actividades ecológicas, deportivas y de entrenamiento, que aunado a los instrumentos de planeación estatal y desarrollo urbano ha sido un factor para la atracción de la inversión pública, privada y social, logrando mejorar las condiciones socioeconómicas de los habitantes de la región.

Por otra parte, es necesario destacar que el fideicomiso se ve afectado en la actividad relativa a venta de lotes, debido a la falta de servicios públicos municipales tales como agua, luz, transporte, teléfono, entre otros. Dicha falta de servicios, rezaga el desarrollo urbano en la zona, tanto para la construcción de poseedores de tierra, así como, el poco interés de compradores en las partes carentes de servicio.



Información Contable

CUENTA PÚBLICA
FIDEICOMISO LAGO DE TEQUESQUITENGO
ENERO - JUNIO

2019



FIDEICOMISO LAGO DE TEQUESQUITENGO

Estado de Actividades
Del 1 de enero al 31 de diciembre de 2018 y del 1 de enero al 30 de junio de 2019
(Pesos)



Concepto	2019	2018	Concepto	2019	2018
INGRESOS Y OTROS BENEFICIOS			GASTOS Y OTRAS PÉRDIDAS		
<i>Ingresos de la Gestión</i>	4,758,204	16,118,873	<i>Gastos de Funcionamiento</i>	2,331,694	8,844,674
Impuestos	-	-	Servicios Personales	1,979,282	4,689,232
Cuotas y Aportaciones de Seguridad Social	-	-	Materiales y Suministros	158,547	333,392
Contribuciones de Mejoras	-	-	Servicios Generales	193,865	3,822,050
Derechos	-	-	<i>Transferencias, Asignaciones, Subsidios y Otras Ayudas</i>	355,560	508,000
Productos	-	-	Transferencias Internas y Asignaciones al Sector Público	-	-
Aprovechamientos	302,896	1,174,307	Transferencias al Resto del Sector Público	-	-
Ingresos por Venta de Bienes y Prestación de Servicios	4,455,308	14,944,566	Subsidios y Subvenciones	-	-
<i>Participaciones, Aportaciones, Convenios, Incentivos Derivados de la Colaboración Fiscal, Fondos Distintos de Aportaciones, Transferencias, Asignaciones, Subsidios y Subvenciones, y Pensiones y Jubilaciones</i>	-	-	Ayudas Sociales	355,560	508,000
Participaciones, Aportaciones, Convenios, Incentivos Derivados de la Colaboración Fiscal y Fondos Distintos de Aportaciones	-	-	Pensiones y Jubilaciones	-	-
Transferencias, Asignaciones, Subsidios y Subvenciones, y Pensiones y Jubilaciones	-	-	Transferencias a Fideicomisos, Mandatos y Contratos Análogos	-	-
	-	-	Transferencias a la Seguridad Social	-	-
	-	-	Donativos	-	-
	-	-	Transferencias al Exterior	-	-
	-	-	<i>Participaciones y Aportaciones</i>	-	-
Otros Ingresos y Beneficios	65,279	105,537	Participaciones	-	-
Ingresos Financieros	65,276	105,537	Aportaciones	-	-
Incremento por Variación de Inventarios	-	-	Convenios	-	-
Disminución del Exceso de Estimaciones por Pérdida o Deterioro u Obsolescencia	-	-	<i>Intereses, Comisiones y Otros Gastos de la Deuda Pública</i>	-	-
Disminución del Exceso de Provisiones	-	-	Intereses de la Deuda Pública	-	-
Otros Ingresos y Beneficios Varios	3	-	Comisiones de la Deuda Pública	-	-
			Gastos de la Deuda Pública	-	-
			Costo por Coberturas	-	-
			Apoyos Financieros	-	-
Total de Ingresos y Otros Beneficios	4,823,483	16,224,410	<i>Otros Gastos y Pérdidas Extraordinarias</i>	57,094	84,102
			Estimaciones, Depreciaciones, Deterioros, Obsolescencia y Amortizaciones	57,094	81,705
			Provisiones	-	-
			Disminución de Inventarios	-	-
			Aumento por Insuficiencia de Estimaciones por Pérdida o Deterioro u Obsolescencia	-	-
			Aumento por Insuficiencia de Provisiones	-	-
			Otros Gastos	-	2,397
			<i>Inversión Pública</i>	-	-
			Inversión Pública no Capitalizable	-	-
			Total de Gastos y Otras Pérdidas	2,744,348	9,436,776
			Resultados del Ejercicio (Ahorro/Desahorro)	2,079,135	6,787,634

Bajo protesta de decir verdad declaramos que los Estados Financieros y sus Notas son razonablemente correctos y responsabilidad del emisor.

CONCEPTO	Año		CONCEPTO	Año	
	2019	2018		2019	2018
ACTIVO			PASIVO		
Activo Circulante			Pasivo Circulante		
Efectivo y Equivalentes	11,727,406	10,094,159	Cuentas por Pagar a Corto Plazo	1,020,091	1,065,193
Derechos a Recibir Efectivo o Equivalentes	20,348	10,331	Documentos por Pagar a Corto Plazo	2,839,908	3,010,363
Derechos a Recibir Bienes o Servicios	431,551	236,074	Porción a Corto Plazo de la Deuda Pública a Largo Plazo	-	-
Inventarios	-	59,847	Títulos y Valores a Corto Plazo	-	-
Almacenes	-	-	Pasivos Diferidos a Corto Plazo	-	-
Estimación por Pérdida o Deterioro de Activos Circulantes	-	-	Fondos y Bienes de Terceros en Garantía y/o Administración a Corto Plazo	-	-
Otros Activos Circulantes	-	-	Provisiones a Corto Plazo	-	-
Total de Activos Circulantes	12,179,305	10,400,411	Total de Pasivos Circulantes	3,859,999	4,075,556
Activo No Circulante			Pasivo No Circulante		
Inversiones Financieras a Largo Plazo	-	-	Cuentas por Pagar a Largo Plazo	-	-
Derechos a Recibir Efectivo o Equivalentes a Largo Plazo	-	-	Documentos por Pagar a Largo Plazo	-	-
Bienes Inmuebles, Infraestructura y Construcciones en Proceso	59,658	-	Deuda Pública a Largo Plazo	-	-
Bienes Muebles	1,861,610	1,861,107	Pasivos Diferidos a Largo Plazo	-	-
Activos Intangibles	247,720	247,720	Fondos y Bienes de Terceros en Garantía y/o en Administración a Largo Plazo	-	-
Depreciación, Deterioro y Amortización Acumulada de Bienes	(1,295,876)	(1,238,783)	Provisiones a Largo Plazo	-	-
Activos Diferidos	3,471,977	3,453,999	Total de Pasivos No Circulantes	-	-
Estimación por Pérdida o Deterioro de Activos no Circulantes	-	-	Total del Pasivo	3,859,999	4,075,556
Otros Activos no Circulantes	-	-	HACIENDA PÚBLICA / PATRIMONIO	2,133,905	2,134,094
Total de Activos No Circulantes	4,344,089	4,324,043	Hacienda Pública / Patrimonio Contribuido	2,133,905	2,134,094
Total del Activo	16,523,394	14,724,454	Aportaciones	-	-
			Donaciones de Capital	2,133,905	2,134,094
			Actualización de la Hacienda Pública / Patrimonio	-	-
			Hacienda Pública / Patrimonio Generado	10,529,490	8,514,804
			Resultados del Ejercicio (Ahorro / Desahorro)	2,079,135	6,787,634
			Resultados de Ejercicios Anteriores	8,514,804	1,727,170
			Revalúos	-	-
			Reservas	-	-
			Rectificaciones de Resultados de Ejercicios Anteriores	(64,449)	-
			Exceso o Insuficiencia en la Actualización de la Hacienda Pública / Patrimonio	-	-
			Resultado por Posición Monetaria	-	-
			Resultado por Tenencia de Activos no Monetarios	-	-
			Total Hacienda Pública / Patrimonio	12,663,395	10,648,898
			Total del Pasivo y Hacienda Pública / Patrimonio	16,523,394	14,724,454

Bajo protesta de decir verdad declaramos que los Estados Financieros y sus Notas son razonablemente correctos y responsabilidad del emisor.



FIDEICOMISO LAGO DE TEQUESQUITENGO
 Estado de Situación Financiera Detallado - LDF
 Al 31 de diciembre de 2018 y al 30 de junio de 2019



CONCEPTO	30 de junio 2019	31 de diciembre 2018	CONCEPTO	30 de junio 2019	31 de diciembre 2018
ACTIVO			PASIVO		
Activo Circulante			Pasivo Circulante		
Efectivo y Equivalentes	11,727,406	10,094,159	Cuentas por Pagar a Corto Plazo	1,020,091	1,065,193
Efectivo	-	-	Servicios Personales por Pagar a Corto Plazo	661,916	841,940
Bancos/Tesorería	-	-	Proveedores por Pagar a Corto Plazo	13,132	6,531
Bancos/Dependencias y Otros	-	-	Contratistas por Obras Públicas por Pagar a Corto Plazo	-	-
Inversiones Temporales (Hasta 3 meses)	11,727,406	10,094,159	Participaciones y Aportaciones por Pagar a Corto Plazo	-	-
Fondos con Afectación Específica	-	-	Transferencias Otorgadas por Pagar a Corto Plazo	-	-
Depósitos de Fondos de Terceros en Garantía y/o Admón.	-	-	Int., Comisiones y Otros Gastos de la Deuda Púb. por Pagar a Corto Plazo	79,828	45,995
Otros Efectivos y Equivalentes	-	-	Retenciones y Contribuciones por Pagar a Corto Plazo	-	-
			Devoluciones de la Ley de Ingresos por Pagar a Corto Plazo	265,215	170,727
Derechos a Recibir Efectivo o Equivalentes	20,348	10,331	Otras Cuentas por Pagar a Corto Plazo	-	-
Inversiones Financieras de Corto Plazo	-	-	Documentos por Pagar a Corto Plazo	2,839,908	3,010,363
Cuentas por Cobrar a Corto Plazo	-	-	Documentos Comerciales por Pagar a Corto Plazo	-	-
Deudores Diversos por Cobrar a Corto Plazo	13,733	3,716	Documentos con Contratistas por Obras Púb. por Pagar a Corto Plazo	-	-
Ingresos por Recuperar a Corto Plazo	-	-	Otros Documentos por Pagar a Corto Plazo	2,839,908	3,010,363
Deudores por Anticipos de la Tesorería a Corto Plazo	-	-	Porción a Corto Plazo de la Deuda Pública a Largo Plazo	-	-
Préstamos Otorgados a Corto Plazo	-	-	Porción a Corto Plazo de la Deuda Pública	-	-
Otros Derechos a Recibir Efectivo o Equiv. a Corto Plazo	6,615	6,615	Porción a Corto Plazo de Arrendamiento Financiero	-	-
			Títulos y Valores a Corto Plazo	-	-
Derechos a Recibir Bienes o Servicios	431,551	236,074	Pasivos Diferidos a Corto Plazo	-	-
Ant. a Proveedores por Adq. de Bienes y Prest. de Serv. a Corto Plazo	394,755	144,226	Ingresos Cobrados por Adelantado a Corto Plazo	-	-
Ant. a Proveedores por Adq. de Bienes Inm. y Muebles a Corto Plazo	-	-	Intereses Cobrados por Adelantado a Corto Plazo	-	-
Ant. a Proveedores por Adq. de Bienes Intangibles a Corto Plazo	-	-	Otros Pasivos Diferidos a Corto Plazo	-	-
Anticipo a Contratistas por Obras Públicas a Corto Plazo	36,796	91,848	Fondos y Bienes de Terceros en Garantía y/o Admón. a C. P.	-	-
Otros Derechos a Recibir Bienes o Servicios a Corto Plazo	-	-	Fondos en Garantía a Corto Plazo	-	-
			Fondos en Administración a Corto Plazo	-	-
Inventarios	59,847	59,847	Fondos Contingentes a Corto Plazo	-	-
Inventario de Mercancías para Venta	-	-	Fondos de Fideicomisos, Mandatos y Contratos Análogos a Corto Plazo	-	-
Inventario de Mercancías Terminadas	-	-	Valores y Bienes en Garantía a Corto Plazo	-	-
Inventario de Mercancías en Proceso de Elaboración	-	-	Provisiones a Corto Plazo	-	-
Inventario de Materias Primas, Mat. y Suministros para Producción	-	-	Provision para Demandas y Juicios a Corto Plazo	-	-
Bienes en Tránsito	-	-	Provision para Contingencias a Corto Plazo	-	-
			Otras Provisiones a Corto Plazo	-	-
Almacenes	-	-	Otros Pasivos a Corto Plazo	-	-
			Ingresos por Clasificar	-	-
Estimación por Pérdida o Deterioro de Activos Circulantes	-	-	Recaudación por Participar	-	-
Est. para Ctas. Incobrables por Derechos a Recibir Efectivo o Equiv.	-	-	Otros Pasivos Circulantes	-	-
Estimación por Deterioro de Inventarios	-	-			
			Total de Pasivos Circulantes	3,859,999	4,075,556
Otros Activos Circulantes	12,179,305	10,400,411			
Valores en Garantía	-	-			
Bienes en Garantía (excluye depósitos de fondos)	-	-			
Bienes Deriv. de Embargos, Decom., Aseguramientos y Dación en Pago	-	-			
Adquisición con Fondos de Terceros	-	-			
			Total de Activos Circulantes	12,179,305	10,400,411



FIDEICOMISO LAGO DE TEQUESQUITENGO
 Estado de Situación Financiera Detallado - LDF
 Al 31 de diciembre de 2018 y al 30 de junio de 2019
 (Pesos)



CONCEPTO	30 de junio 2019	31 de diciembre 2018	CONCEPTO	30 de junio 2019	31 de diciembre 2018
Activo No Circulante			Pasivo No Circulante		
Inversiones Financieras a Largo Plazo	-	-	Cuentas por Pagar a Largo Plazo	-	-
Derechos a Recibir Efectivo o Equivalentes a Largo Plazo	-	-	Documentos por Pagar a Largo Plazo	-	-
Bienes Inmuebles, Infraestructura y Const. en Proceso	59,658	-	Deuda Pública a Largo Plazo	-	-
Bienes Muebles	1,860,610	1,861,107	Pasivos Diferidos a Largo Plazo	-	-
Activos Intangibles	247,720	247,720	Fdos. y Bienes de Terceros en Garantía y/o en Admón. a L.P.	-	-
Depreciación, Deterioro y Amortización Acumulada de Bienes	(1,295,876)	(1,238,783)	Provisiones a Largo Plazo	-	-
Activos Diferidos	3,471,977	3,453,999	Total de Pasivos No Circulantes	-	-
Estimación por Pérdida o Deterioro de Activos no Circulantes	-	-	Total del Pasivo	3,859,999	4,075,556
Otros Activos no Circulantes	-	-			
Total de Activos No Circulantes	4,344,089	4,324,043	HACIENDA PÚBLICA / PATRIMONIO		
			Hacienda Pública / Patrimonio Contribuido		
Total del Activo	16,523,394	14,724,454	Aportaciones	2,133,905	2,134,094
			Donaciones de Capital	2,133,905	2,134,094
			Actualización de la Hacienda Pública / Patrimonio	-	-
			Hacienda Pública / Patrimonio Generado		
			Resultados del Ejercicio (Ahorro / Desahorro)	10,529,490	8,514,804
			Resultados de Ejercicios Anteriores	2,079,135	6,787,634
			Revalúos	8,514,804	1,727,170
			Reservas	-	-
			Rectificaciones de Resultados de Ejercicios Anteriores	(64,449)	-
			Exceso o Insuficiencia en la Actualización de la Hacienda Pública / Patrimonio		
			Resultado por Posición Monetaria	-	-
			Resultado por Tenencia de Activos no Monetarios	-	-
			Total Hacienda Pública / Patrimonio	12,663,395	10,648,898
			Total del Pasivo y Hacienda Pública / Patrimonio	16,523,394	14,724,454

Bajo protesta de decir verdad declaramos que los Estados Financieros y sus Notas son razonablemente correctos y responsabilidad del emisor.



FIDEICOMISO LAGO DE TEQUESQUITENGO
Estado de Cambios en la Situación Financiera
Del 1 de enero al 31 de diciembre de 2018 y del 1 de enero al 30 de junio de 2019
(Pesos)



Concepto	Origen	Aplicación	Concepto	Origen	Aplicación
ACTIVO			PASIVO		
Activo Circulante	117,437	1,916,377	Pasivo Circulante		215,557
Efectivo y Equivalentes	-	1,633,247	Cuentas por Pagar a Corto Plazo	-	45,102
Derechos a Recibir Efectivo o Equivalentes	-	10,017	Documentos por Pagar a Corto Plazo	-	170,455
Derechos a Recibir Bienes o Servicios	-	195,477	Porción a Corto Plazo de la Deuda Pública a Largo Plazo	-	-
Inventarios	59,847	-	Títulos y Valores a Corto Plazo	-	-
Almacenes	-	-	Pasivos Diferidos a Corto Plazo	-	-
Estimación por Pérdida o Deterioro de Activos Circulantes	-	-	Fdos. y Bienes de Terceros en Garantía y/o Admón. a C. P.	-	-
Otros Activos Circulantes	-	-	Provisiones a Corto Plazo	-	-
			Otros Pasivos a Corto Plazo	-	-
Activo No Circulante	57,590	77,636	Pasivo No Circulante		
Inversiones Financieras a Largo Plazo	-	-	Cuentas por Pagar a Largo Plazo	-	-
Derechos a Recibir Efectivo o Equivalentes a Largo Plazo	-	-	Documentos por Pagar a Largo Plazo	-	-
Bienes Inmuebles, Infraestructura y Constr. en Proceso	-	59,658	Deuda Pública a Largo Plazo	-	-
Bienes Muebles	497	-	Pasivos Diferidos a Largo Plazo	-	-
Activos Intangibles	-	-	Fdos. y Bienes de Terceros en Garantía y/o Admón. a L. P.	-	-
Depreciación, Deterioro y Amort. Acumulada de Bienes	57,093	-	Provisiones a Largo Plazo	-	-
Activos Diferidos	-	17,978			
Est. por Pérdida o Deterioro de Activos no Circulantes	-	-	HACIENDA PÚBLICA / PATRIMONIO	6,787,634	4,773,137
Otros Activos no Circulantes	-	-	Hacienda Pública / Patrimonio Contribuido		189
			Aportaciones	-	189
			Donaciones de Capital	-	-
			Actualización de la Hacienda Pública / Patrimonio	-	-
			Hacienda Pública / Patrimonio Generado	6,787,634	4,772,948
			Resultados del Ejercicio (Ahorro / Desahorro)	-	4,708,499
			Resultados de Ejercicios Anteriores	6,787,634	-
			Revalúos	-	-
			Reservas	-	-
			Rectificaciones de Resultados de Ejercicios Anteriores	-	64,449
			Exceso o Insuficiencia en la Actualización de la Hacienda Pública / Patrimonio		
			Resultado por Posición Monetaria	-	-
			Resultado por Tenencia de Activos no Monetarios	-	-

Bajo protesta de decir verdad declaramos que los Estados Financieros y sus Notas son razonablemente correctos y responsabilidad del emisor.



FIDEICOMISO LAGO DE TEQUESQUITENGO
Estado Analítico del Activo
Del 1 de enero al 30 de junio de 2019
(Pesos)



Concepto	Saldo Inicial 1	Cargos del Periodo 2	Abonos del Periodo 3	Saldo Final 4=(1+2-3)	Variación del Periodo (4-1)
ACTIVO					
Activo Circulante	14,724,454	23,311,560	21,512,620	16,523,394	1,798,940
Efectivo y Equivalentes	10,094,159	16,969,120	15,335,873	11,727,406	1,633,247
Derechos a Recibir Efectivo o Equivalentes	10,331	4,958,145	4,948,128	20,348	10,017
Derechos a Recibir Bienes o Servicios	236,074	416,195	220,718	431,551	195,477
Inventarios	59,847	54,467	114,314	-	(59,847)
Almacenes	-	-	-	-	-
Estimación por Pérdida o Deterioro de Activos Circulantes	-	-	-	-	-
Otros Activos Circulantes	-	-	-	-	-
Activo No Circulante	4,324,043	913,633	893,587	4,344,089	20,046
Inversiones Financieras a Largo Plazo	-	-	-	-	-
Derechos a Recibir Efectivo o Equivalentes a Largo Plazo	-	-	-	-	-
Bienes Inmuebles, Infraestructura y Constr. en Proceso	-	59,658	-	59,658	59,658
Bienes Muebles	1,861,107	-	497	1,860,610	(497)
Activos Intangibles	247,720	-	-	247,720	-
Depreciación, Deterioro y Amort. Acumulada de Bienes	(1,238,783)	-	57,093	(1,295,876)	(57,093)
Activos Diferidos	3,453,999	853,975	835,997	3,471,977	17,978
Est. por Pérdida o Deterioro de Activos no Circulantes	-	-	-	-	-
Otros Activos no Circulantes	-	-	-	-	-

Bajo protesta de decir verdad declaramos que los Estados Financieros y sus Notas son razonablemente correctos y responsabilidad del emisor.



FIDEICOMISO LAGO DE TEQUESQUITENGO
 Estado Analítico de la Deuda y Otros Pasivos
 Del 1 de enero al 30 de junio de 2019
 (Pesos)



Denominación de las Deudas	Moneda de Contratación	Institución o País Acreedor	Saldo Inicial del Periodo	Saldo Final del Periodo
DEUDA PÚBLICA				
Corto Plazo				
Deuda Interna	Pesos		-	-
Instituciones de Crédito			-	-
Títulos y Valores			-	-
Arrendamientos Financieros			-	-
Deuda Externa	Pesos		-	-
Organismos Financieros Internacionales			-	-
Deuda Bilateral			-	-
Títulos y Valores			-	-
Arrendamientos Financieros			-	-
<i>Subtotal a Corto Plazo</i>			-	-
Largo Plazo				
Deuda Interna	Pesos		-	-
Instituciones de Crédito			-	-
Títulos y Valores			-	-
Arrendamientos Financieros			-	-
Deuda Externa	Pesos		-	-
Organismos Financieros Internacionales			-	-
Deuda Bilateral			-	-
Títulos y Valores			-	-
Arrendamientos Financieros			-	-
<i>Subtotal a Largo Plazo</i>			-	-
Otros Pasivos			4,075,556	3,859,999
Total Deuda y Otros Pasivos			4,075,556	3,859,999

Bajo protesta de decir verdad declaramos que los Estados Financieros y sus Notas son razonablemente correctos y responsabilidad del emisor.



FIDEICOMISO LAGO DE TEQUESQUITENGO
Informe Analítico de la Deuda Pública y Otros Pasivos - LDF
Del 1 de enero al 30 de junio de 2019
(Pesos)



Denominación de la Deuda Pública y Otros Pasivos	Saldo al 31 de Diciembre de 2018	Disposiciones del Periodo	Amortizaciones del Periodo	Revaluaciones, Reclasificaciones y Otros Ajustes	Saldo Final del Periodo	Pago de Intereses del Periodo	Pago de Comisiones y demás costos asociados durante el Periodo
Deuda Pública	-	-	-	-	-	-	-
<i>Corto Plazo</i>	-	-	-	-	-	-	-
<i>Instituciones de Crédito</i>	-	-	-	-	-	-	-
<i>Títulos y Valores</i>	-	-	-	-	-	-	-
<i>Arrendamientos Financieros</i>	-	-	-	-	-	-	-
<i>Largo Plazo</i>	-	-	-	-	-	-	-
<i>Instituciones de Crédito</i>	-	-	-	-	-	-	-
<i>Títulos y Valores</i>	-	-	-	-	-	-	-
<i>Arrendamientos Financieros</i>	-	-	-	-	-	-	-
Otros Pasivos	4,075,556	-	-	-	3,859,999	-	-
Total de la Deuda Pública y Otros Pasivos	4,075,556	-	-	-	3,859,999	-	-
Deuda Contingente¹ (Informativo)							
Deuda Contingente 1	-	-	-	-	-	-	-
Deuda Contingente 2	-	-	-	-	-	-	-
Deuda Contingente xx	-	-	-	-	-	-	-
Valor de Instrumentos Bono Cupón Cero²							
Instrumento Bono Cupón Cero 1	-	-	-	-	-	-	-
Instrumento Bono Cupón Cero 2	-	-	-	-	-	-	-
Instrumento Bono Cupón Cero 3	-	-	-	-	-	-	-

1 Se refiere a cualquier Financiamiento sin fuente o garantía de pago definida, que sea asumida de manera solidaria o subsidiaria por las Entidades Federativas con sus Municipios, organismos descentralizados y empresas de participación estatal mayoritaria y fideicomisos, locales o municipales, y por los Municipios con sus respectivos organismos descentralizados y empresas de participación municipal mayoritaria.

2 Se refiere al valor del Bono Cupón Cero que respalda el pago de los créditos asociados al mismo (Activo).

Obligaciones a Corto Plazo	Monto Contratado	Plazo Pactado	Tasa de Interés	Comisiones y Costos Relacionados	Tasa Efectiva
Obligaciones a Corto Plazo (Informativo)					
Crédito 1	-	-	-	-	-
Crédito 2	-	-	-	-	-
Crédito xx	-	-	-	-	-

Bajo protesta de decir verdad declaramos que los Estados Financieros y sus Notas son razonablemente correctos y responsabilidad del emisor.



FIDEICOMISO LAGO DE TEQUESQUITENGO
 Informe Analítico de Obligaciones Diferentes de Financiamientos - LDF
 Del 1 de enero al 30 de junio de 2019
 (Pesos)



Denominación de las Obligaciones Diferentes de Financiamiento	Fecha del Contrato	Fecha de inicio de operación del proyecto	Fecha de vencimiento	Monto de la inversión pactado	Plazo pactado	Monto promedio mensual del pago de la contraprestación	Monto promedio mensual del pago de la contraprestación correspondiente al pago de inversión	Monto pagado de la inversión al 30 de junio de 2019	Monto pagado de la inversión actualizado al 30 de junio de 2019	Saldo pendiente por pagar de la inversión al 30 de junio de 2019
Asociaciones Público Privadas (APP's)				-		-		-		-
APP 1				-		-		-		-
APP 2				-		-		-		-
APP 3				-		-		-		-
APP xx				-		-		-		-
Otros Instrumentos				-		-		-		-
Otro Instrumento 1				-		-		-		-
Otro Instrumento 2				-		-		-		-
Otro Instrumento 3				-		-		-		-
Otro Instrumento xx				-		-		-		-
Total de Obligaciones Diferentes de Financiamiento				-		-		-		-

NO APLICA

Bajo protesta de decir verdad declaramos que los Estados Financieros y sus Notas son razonablemente correctos y responsabilidad del emisor.

Concepto	Hacienda Pública/ Patrimonio Contribuido	Hacienda Pública/ Patrimonio Generado de Ejercicios Anteriores	Hacienda Pública/ Patrimonio Generado del Ejercicio	Exceso o Insuficiencia en la Actualización de la Hacienda Pública / Patrimonio	TOTAL
Hacienda Pública / Patrimonio Contribuido Neto de 2018					
Aportaciones	2,134,094	-	-	-	2,134,094
Donaciones de Capital	2,134,094	-	-	-	2,134,094
Actualización de la Hacienda Pública / Patrimonio	-	-	-	-	-
Hacienda Pública / Patrimonio Generado Neto de 2018					
Resultados del Ejercicio (Ahorro / Desahorro)	-	1,727,170	6,787,634	-	8,514,804
Resultados de Ejercicios Anteriores	-	1,727,170	6,787,634	-	6,787,634
Revalúos	-	-	-	-	1,727,170
Reservas	-	-	-	-	-
Rectificaciones de Resultados de Ejercicios Anteriores	-	-	-	-	-
Exceso o Insuficiencia en la Actualización de la Hacienda Pública / Patrimonio Neto de 2018					
Resultado por Posición Monetaria	-	-	-	-	-
Resultado por Tenencia de Activos no Monetarios	-	-	-	-	-
Hacienda Pública / Patrimonio Neto Final de 2018	2,134,094	1,727,170	6,787,634	-	10,648,898
Cambios en la Hacienda Pública / Patrimonio Contribuido Neto de 2019					
Aportaciones	(189)	-	-	-	(189)
Donaciones de Capital	(189)	-	-	-	(189)
Actualización de la Hacienda Pública / Patrimonio	-	-	-	-	-
Variaciones de la Hacienda Pública / Patrimonio Generado Neto de 2019					
Resultados del Ejercicio (Ahorro / Desahorro)	-	6,787,634	(4,772,948)	-	2,014,686
Resultados de Ejercicios Anteriores	-	6,787,634	(6,787,634)	-	2,079,135
Revalúos	-	-	-	-	-
Reservas	-	-	-	-	-
Rectificaciones de Resultados de Ejercicios Anteriores	-	-	(64,449)	-	(64,449)
Cambios en el Exceso o Insuficiencia en la Actualización de la Hacienda Pública / Patrimonio Neto de 2019					
Resultado por Posición Monetaria	-	-	-	-	-
Resultado por Tenencia de Activos no Monetarios	-	-	-	-	-
Hacienda Pública / Patrimonio Neto Final de 2019	2,133,905	8,514,804	2,014,686	-	12,663,395

Bajo protesta de decir verdad declaramos que los Estados Financieros y sus Notas son razonablemente correctos y responsabilidad del emisor.



FIDEICOMISO LAGO DE TEQUESQUITENGO

Estado de Flujos de Efectivo
Del 1 de enero al 31 de diciembre de 2018 y del 1 de enero al 30 de junio de 2019
(Pesos)



Concepto	2019	2018	Concepto	2019	2018
Flujos de Efectivo de las Actividades de Operación			Flujos de Efectivo de las Actividades de Inversión		
<i>Origen</i>	4,823,483	16,224,410	<i>Origen</i>	497	-
Impuestos	-	-	Bienes Inmuebles, Infraestructura y Construcciones en Proceso	-	-
Cuotas y Aportaciones de Seguridad Social	-	-	Bienes Muebles	497	-
Contribuciones de Mejoras	-	-	Otros Orígenes de Inversión	-	-
Derechos	-	-	<i>Aplicación</i>	-	7,549,990
Productos	-	-	Bienes Inmuebles, Infraestructura y Construcciones en Proceso	-	-
Aprovechamientos	302,896	1,174,307	Bienes Muebles	-	454,431
Ingresos por Venta de Bienes y Prestación de Servicios	4,455,308	14,944,566	Otras Aplicaciones de Inversión	-	7,095,559
Participaciones, Aportaciones, Convenios, Incentivos Derivados de la Colaboración Fiscal y Fondos Distintos de Aportaciones	-	-	Flujos Netos de Efectivo por Actividades de Inversión	497	(7,549,990)
Transferencias, Asignaciones, Subsidios y Subvenciones, y Pensiones y Jubilaciones	-	-	Flujo de Efectivo de las Actividades de Financiamiento		
Otros Orígenes de Operación	65,279	105,537	<i>Origen</i>	-	-
<i>Aplicación</i>	3,190,733	9,436,776	Endeudamiento Neto	-	-
Servicios Personales	1,979,282	4,689,232	Interno	-	-
Materiales y Suministros	158,547	333,392	Externo	-	-
Servicios Generales	193,865	3,822,050	Otros Orígenes de Financiamiento	-	-
Transf. Internas y Asignaciones al Sector Público	-	-	<i>Aplicación</i>	-	-
Transferencias al resto del Sector Público	-	-	Servicios de la Deuda	-	-
Subsidios y Subvenciones	-	-	Interno	-	-
Ayudas Sociales	355,560	508,000	Externo	-	-
Pensiones y Jubilaciones	-	-	Otras Aplicaciones de Financiamiento	-	-
Transf. a Fideicomisos, Mandatos y Contratos Análogos	-	-	Flujos Netos de Efectivo por Actividades de Financiamiento	-	-
Transferencias a la Seguridad Social	-	-	Incremento/Disminución Neta en el Efectivo y Equivalentes al Efectivo	1,633,247	(762,356)
Donativos	-	-	Efectivo y Equivalentes al Efectivo al Inicio del Ejercicio	10,094,159	10,856,515
Transferencias al Exterior	-	-	Efectivo y Equivalentes al Efectivo al Final del Ejercicio	11,727,406	10,094,159
Participaciones	-	-			
Aportaciones	-	-			
Convenios	-	-			
Otras Aplicaciones de Operación	503,479	84,102			
Flujos Netos de Efectivo por Actividades de Operación	1,632,750	6,787,634			

Bajo protesta de decir verdad declaramos que los Estados Financieros y sus Notas son razonablemente correctos y responsabilidad del emisor.



NOTAS A LOS ESTADOS FINANCIEROS AL 30 DE JUNIO DEL 2019

NOTAS DE DESGLOSE

En este apartado son reveladas las cuentas que tuvieron movimiento durante el período acumulado que se presenta, las cuales son derivadas de las operaciones financieras y presupuestales del fideicomiso.

I) NOTAS AL ESTADO DE SITUACIÓN FINANCIERA.

ACTIVO

Nota-1 Efectivo e Equivalentes.

En el período presentado el Fideicomiso registró operaciones financieras relacionadas con fondos con afectación específica e inversiones temporales a 3 meses, el saldo contable que en cuentas bancarias tenía el Fideicomiso al 30 de Junio del 2019.

CONCEPTO	Número de Cuenta	Saldo contable
Efectivo		
Fondo Fijo		0
Bancos		
Banco Banamex	47350002649	15,128
Banco Banamex	47350002622	39,426
Banco Banamex	4830483	4,322
Inversiones Temporales		
Banco Banamex	9038105353	11,668,506
Operadora de Fondos Nafinsa	1841	23
Total Efectivo y Equivalentes		11,727,405

Nota-2 Derechos a Recibir Efectivo o Equivalentes.

Este apartado se integra principalmente deudores internos, Depósitos en garantía, así como Anticipo de Viáticos a los representantes de los Ejidatarios, y se pueden observar en el Estado de Situación Financiera con los siguientes importes:



FIDEICOMISO LAGO DE TEQUESQUITENGO

NOMBRE	IMPORTE
Deudores diversos por cobrar a corto plazo	13,733
Valores en garantía (Depósitos en garantía)	6,555
Anticipo a Proveedores	394,755
Otros Derechos a Recibir Bienes o Servicios (Instituto Mexicano del Seguro Social)	36,796
TOTAL	451,839

Nota-3 Inventarios.

Las operaciones financieras relacionadas con esta partida, por un monto total de \$59,658, integrada por Terrenos Rústicos \$57,075 y Terrenos Urbanos por \$2,583, fueron reclasificadas a la partida Bienes Inmuebles.

Nota-4 Bienes Muebles e Inmuebles.

Para Efectos de este desglose este rubro es abordado por separado.

4.1 Bienes Muebles

Considerando lo mencionado en lo referente a las bases de preparación de los estados financieros, el importe de este rubro a la fecha del período asciende a la cantidad de \$1,860,610 pesos histórico y es integrado por Muebles de oficina y Estantería, Equipo de Cómputo y Tecnologías de la información, equipo y aparatos audiovisuales, equipo de transporte y software, con una depreciación acumulada por estas cuentas \$1,295,876 pesos quedando un neto de \$564,734 pesos entre otros, llevando el control patrimonial y actualización de resguardos, por la Unidad de Enlace Financiero Administrativo del fideicomiso.

4.2 Bienes Inmuebles

En el período presentado, se realizó la reclasificación de saldos que reflejaba la cuenta de inventarios a este rubro, mismo que se integra por un importe de \$59,658

CUENTA	IMPORTE
Terrenos rústicos	57,075
Terrenos Urbanos	2,583
TOTAL DE BIENES INMOBILIARIOS PARA SU VENTA	59,658



Nota-5 Activos Intangibles.

En el período presentado el importe correspondiente asciende a \$ **247,720** histórico

CUENTA	IMPORTE
Software	247,720
TOTAL	247,720

Nota-6 Estimaciones y Deterioros.

En el período presentado el Fideicomiso no registró operaciones financieras relacionadas con Estimaciones y Deterioros.

Nota-7 Otros Activos.

En el período presentado el Fideicomiso no registró operaciones financieras relacionadas con Otros Activos.

PASIVO

Nota -8 Cuentas por pagar a corto plazo.

Representa el monto de los adeudos del Fideicomiso, que deberá pagar en un plazo menor o igual a doce meses, entre estos están contemplados los acreedores, las retenciones por pagar del periodo, adeudos por pagar a terceros, que en su conjunto ascienden a \$ 3,859,999 pesos los cuales se integran de las siguientes cuentas:

CUENTA	IMPORTE
Servicios personales por pagar a corto plazo	661,916
Retenciones y Contribuciones por pagar	79,828
Proveedores por pagar a corto plazo	13,132
Otras cuentas por pagar a corto plazo	265,215
Otros Documentos por pagar a Corto Plazo	2,839,908
TOTAL	3,859,999

II) NOTAS AL ESTADO DE VARIACIONES EN LA HACIENDA PÚBLICA.

1. Modificaciones al Patrimonio Contribuido.

En el período presentado el importe correspondiente asciende a \$ **2,133,905** teniendo una disminución de \$ 189 por la venta de terrenos fideicomitidos.



III) NOTAS AL ESTADO DE ACTIVIDADES

3.1 Ingresos y Otros Beneficios.

1. Ingresos de Gestión.

En este rubro el Fideicomiso obtiene ingresos por un monto total de \$4,823,483, correspondientes a la Venta de lotes y Regularización por \$4,455,308, de los cuales \$4,390,029 corresponden a ingresos por venta de bienes y \$65,279 a ingresos financieros. Así como también de los Aprovechamientos por un monto total de \$302,896, de los cuales \$296,965 corresponden a intereses ganados de valores y créditos y \$4,926 a intereses moratorios por venta a plazos y la cantidad de \$1,005 a otros ingresos y beneficios varios.

2. Participaciones, aportaciones, transferencias y asignaciones.

No presenta ingresos por este concepto por el período que se informa.

3.2 Gastos y Otras Pérdidas

1. Gastos de Funcionamiento.

En el período presentado el importe correspondiente a gastos de funcionamiento del Fideicomiso suma la cantidad de \$ 2,331,694, que se integran por las erogaciones correspondientes a servicios personales, materiales y suministros, y servicios generales.

IV) NOTAS AL ESTADO DE FLUJO DE EFECTIVO.

1. Análisis de los Saldos inicial y final

En relación al efectivo se muestra un cuadro expresando en pesos, en el cual se observa la integración del Efectivo y Equivalente del Fideicomiso al inicio del ejercicio y al final del período.

Concepto	Inicial	Final
Efectivo y Equivalente	\$10,094,159	\$11,727,406



FIDEICOMISO LAGO DE TEQUESQUITENGO

2. Conciliación entre los Ingresos Presupuestarios y Contables, así como entre los Egresos Presupuestarios y los Gastos Contables.

Fideicomiso Lago de Tequesquitengo Conciliación entre los Ingresos Presupuestarios y Contables Correspondiente del 1 de Enero al 30 de Junio de 2019 (Cifras en pesos)		
1. Ingresos Presupuestarios		\$4,823,977
2. Más ingresos contables no presupuestarios		\$ 3
Disminución del exceso de estimaciones por pérdida o deterioro u obsolescencia	0	
Disminución del exceso de provisiones	0	
Otros ingresos y beneficios varios	3	
Ingresos Financieros	\$ 0	
3. Menos ingresos presupuestarios no contables		\$497
Productos de capital	0	
Aprovechamientos capital	497	
Ingresos derivados de financiamientos	0	
Otros Ingresos presupuestarios no contables	0	
4. Ingresos Contables (4 = 1 + 2 - 3)		\$ 4,823,483

Fideicomiso Lago de Tequesquitengo Conciliación entre los Egresos Presupuestarios y los Gastos Contables Correspondiente del 1 de Enero al 30 de Junio de 2019 (Cifras en pesos)		
1. Total de egresos (presupuestarios)		\$2,687,254
2. Menos egresos presupuestarios no contables		0
Mobiliario y equipo de administración	0	
Mobiliario y equipo educacional y recreativo	0	
Equipo e instrumental médico y de laboratorio	0	
Vehículos y equipo de transporte	0	
Equipo de defensa y seguridad	0	
Maquinaria, otros equipos y herramientas	0	
Activos biológicos	0	
Bienes inmuebles	0	
Activos intangibles	0	
Obra pública en bienes propios	0	
Acciones y participaciones de capital	0	
Compra de títulos y valores	0	
Inversiones en fideicomisos, mandatos y otros análogos	0	
Provisiones para contingencias y otras erogaciones especiales	0	
Amortización de la deuda publica	0	
Adeudos de ejercicios fiscales anteriores (ADEFAS)	0	
Otros Egresos Presupuestales No Contables	0	



3. Más Gasto Contables No Presupuestales		\$ 57,094
Estimaciones, depreciaciones, deterioros, obsolescencia y amortizaciones	\$57,094	
Provisiones	0	
Disminución de inventarios	0	
Aumento por insuficiencia de estimaciones por pérdida o deterioro u obsolescencia	0	
Aumento por insuficiencia de provisiones	0	
Otros Gastos	0	
Otros Gastos Contables No Presupuestales	0	
4. Total de Gasto Contable (4 = 1 - 2 + 3)		\$2,744,348

NOTAS DE MEMORIA.

1. Cuentas de Orden Contables.

En el período presentado, la entidad registró operaciones financieras en cuentas de orden Contable, por un importe de \$ 436,631 (Cuatrocientos treinta y seis mil seiscientos treinta y un pesos M.N.) mismos que corresponden a las venta de lotes a plazos variables entre 3 a 36 meses.

2. Cuentas de orden presupuestales.

En atención a las disposiciones establecidas en la Ley General de Contabilidad Gubernamental y al Marco Normativo establecido por el Consejo Nacional de Armonización Contable, el Estado de Situación Financiera del Fideicomiso Lago de Tequesquitengo presenta el saldo del período de las cuentas presupuestales del ingreso y del egreso, las cuales se enlistan en el siguiente cuadro:

A) Ley de Ingresos

Cuentas de Orden de la Ley de Ingresos
Ley de Ingresos Estimada
Ley de Ingresos por Ejercer
Modificaciones a la Ley de Ingresos Aprobado
Ley de Ingresos Devengada
Ley de Ingresos Recaudada



B) Presupuesto de Egresos

Cuentas de Orden de Egresos Presupuestales
Presupuesto de egresos Aprobado
presupuesto de Egresos por Ejercer
Modificaciones al Presupuesto de Egresos Aprobado
Presupuesto de Egresos Comprometido
Presupuesto de Egresos Devengado
Presupuesto de Egresos Ejercido
Presupuesto de Egresos pagado

3. Pasivos de Contingencia.

Al 30 de Junio del 2019, el Fideicomiso tiene Pasivo Contingente por las prestaciones a favor de los trabajadores del Fideicomiso, que de acuerdo a las diversas disposiciones que comprenden la seguridad social van acumulándose a favor de los mismos, para cuyo fin y por falta de recursos presupuestales, no ha constituido una provisión especial. El Fideicomiso ha adoptado la política de cargar a los resultados los pagos por estos conceptos en el ejercicio en que estos ocurren.

4. Indemnización del Personal.

Se encuentra provisionado el siguiente importe \$ 114,607.06 (ciento catorce mil seiscientos siete pesos 06/100 M.N.) antes de impuestos por prestaciones, indemnización y prima de antigüedad en favor de Héctor Jesús Ruvalcaba Ortega, \$205,254.81 (doscientos cinco mil doscientos cincuenta y cuatro pesos 81/100 M.N.) antes de impuestos antes de impuestos por prestaciones, indemnización y prima de antigüedad en favor del C. Brito Clavijo Victor Hugo, así como también del C. David de Jesus Vargas Padilla por un importe de \$148,024.24 (ciento cuarenta y ocho mil veinticuatro pesos 24/100 M.N.). antes de impuestos por prestaciones, indemnización y prima de antigüedad.



NOTAS DE GESTIÓN ADMINISTRATIVA.

1. Introducción.

Los estados financieros de los entes públicos, proveen de información financiera a los principales usuarios de la misma, la Secretaría de Hacienda del Estado, al Congreso del Estado de Morelos y a las ciudadanía en general.

2. Panorama Económico y Financiero.

El Fideicomiso, para el ejercicio fiscal 2019 prevé obtener en materia de fraccionamiento y venta de lotes urbanizados y regularización la cantidad de \$11,369,632 (Once millones trescientos sesenta y nueve mil seiscientos treinta y dos pesos 00/100 M.N.)

3. Autorización e Historia.

a) Fecha de creación del ente.

El 10 de febrero de 1942, fue publicado en el Diario Oficial de la Federación el decreto del Ejecutivo de la Unión, número 34, la expropiaron en favor de la Nación, 505-00-00 hectáreas de los terrenos que circundan el lago de Tequesquitengo a los ejidos de Tehuixtla, San José Vista Hermosa, Xoxocotla y Tequesquitengo, pertenecientes a los municipios de Jojutla y Puente de Ixtla, Morelos. En 1963, se obtuvo sentencia que se dejó sin efectos la Escritura Pública 1,495 aludida, y nulificó su inscripción en el Registro Público de la Propiedad y del Comercio. El 21 de enero de 1975, se publicó en el Diario Oficial de la Federación, número 14, se ordena la constitución del Fideicomiso Lago de Tequesquitengo, mediante decreto presidencial el cual estableció que las 505-00-00 hectáreas expropiadas a los municipios de Jojutla y Puente de Ixtla, pasaran a ser propiedad del Fondo Nacional de Fomento Ejidal (FONAFE), estableciéndose en su artículo tercero la constitución de un Fideicomiso Irrevocable Traslato de Dominio cuyo principal patrimonio serían las 505-00-00 hectáreas expropiadas. El 30 de enero de 1975 se celebró el contrato de fideicomiso irrevocable traslativo de dominio entre el Fondo Nacional de Fomento Ejidal (FONAFE), en su carácter de Fideicomitente y Fideicomisario, Nacional Financiera, Sociedad Anónima (actualmente Sociedad Nacional de Crédito), como Institución Fiduciaria, y los ejidos afectados por la expropiación como Fideicomisarios, formalizado mediante escritura pública número 115, de fecha 24 de marzo de 1976. El 19 de diciembre de 1990 se publicó en el Diario Oficial de la Federación, número 13, el decreto presidencial que autorizó la descentralización y, en consecuencia, la transferencia de los derechos y obligaciones que tenía el Fondo Nacional de Fomento Ejidal (FONAFE) en favor del Gobierno del Estado de Morelos. Por tanto, es un fideicomiso público que forma parte de la administración pública del Estado



de Morelos en términos de lo dispuesto por el artículo 3º de la Ley Orgánica de la Administración Pública del Estado Libre y Soberano de Morelos

b) Principales cambios en su estructura.

El 19 de diciembre de 1990 se publicó en el Diario Oficial de la Federación, número 13 el decreto presidencial que autorizó la descentralización y, en consecuencia, la transferencia de los derechos y obligaciones que tenía el Fondo Nacional de Fomento Ejidal (FONAFE) en favor del Gobierno del Estado de Morelos. Por tanto, es un fideicomiso público que forma parte de la administración pública del Estado de Morelos en términos de lo dispuesto por el artículo 3º de la Ley Orgánica de la Administración Pública del Estado Libre y Soberano de Morelos. El 6 de junio de 1996 en el acuerdo 4-06/06/96 se autorizó la creación del Subcomité de Regularización pronunciado por el Comité Técnico y de Distribución de Fondos del Fideicomiso Lago de Tequesquitengo. El 22 de Enero de 2003, se publica en el periódico oficial "Tierra y Libertad" número 4235, el acuerdo en cual menciona que el Fideicomiso Lago de Tequesquitengo dejará de formar parte de la Secretaría de Desarrollo Económico para adscribirse sectorialmente a la Secretaria de Turismo. 31 de mayo de 2007 mediante el acuerdo CT 5-31/05/07 en el cual se modificó la estructura del Subcomité, pronunciado por el Comité Técnico y de Distribución de Fondos del Fideicomiso Lago de Tequesquitengo. El 28 de septiembre de 2012, se publica en el periódico oficial "Tierra y Libertad", número 5030, la Ley Orgánica de la Administración Pública del Estado de Morelos, la cual en su Disposición Transitoria Tercera aboga a la Ley de los Organismos Auxiliares de la Administración Pública del Estado de Morelos, por lo que el Reglamento que se emite atiende a la armonización y adecuación a las nuevas disposiciones de la referida Ley Orgánica. El 26 de Febrero de 2014, se publica en el en el periódico oficial "Tierra y Libertad" número 5166, el Reglamento Interior del Fideicomiso Lago de Tequesquitengo, aprobado por el Comité Técnico y de Distribución de Fondos del Fideicomiso Lago de Tequesquitengo, en la sesión de fecha 14 de febrero de 2014, mediante el acuerdo CT 1ª Ext. 4-14/02/14.

4. Organización y Objeto Social.

a) Objeto social.

El Fideicomiso Lago de Tequesquitengo es un fideicomiso público de la Administración Pública Estatal que tiene a su cargo los asuntos que expresamente le encomienda el Decreto del Ejecutivo de la Unión de fecha veinte de enero de 1975, publicado en el Diario Oficial de la Federación el día veintiuno de ese mismo mes y año, el Contrato de Fideicomiso Irrevocable Traslato de Dominio denominado Lago de Tequesquitengo y sus respectivos convenios modificatorios y las demás disposiciones legales aplicables.

Conducirá sus actividades en forma programada, con base en lo señalado en el Plan Estatal de Desarrollo, los Programas Regionales, Institucionales y especiales a su cargo.



Impulsa la actividad turística del Lago de Tequesquitengo en un entorno ecológico; fraccionamiento y venta de lotes urbanizados; regularización de la tenencia de la tierra a los poseedores de buena fe; y la constitución de empresas ejidales, para dar cumplimiento a los fines del Fideicomiso.

b) Principal actividad.

De conformidad al Artículo 3. Del Reglamento Interior del Fideicomiso Lago de Tequesquitengo vigente, se tienen las siguientes atribuciones genéricas, así como fines directos, los siguientes:

Impulso de actividades turísticas del lago de Tequesquitengo en un entorno ecológico.

Fraccionamiento y venta de lotes urbanizados.

Regularización de la tenencia de la tierra a los poseedores de buena fe.

Constitución de empresas ejidales.

c) Ejercicio fiscal.

Los ejercicios fiscales del Fideicomiso comprenden del 01 de enero al 31 de diciembre de cada año.

d) Régimen jurídico.

Es un Organismo Auxiliar de la Administración Pública del Estado de Morelos, y fiscalmente dada su naturaleza.

e) Consideraciones fiscales del ente.

Las obligaciones fiscales a cargo del ente público son las determinadas por las leyes fiscales vigentes para los contribuyentes clasificados como personas morales con fines lucrativos.

f) Estructura organizacional básica.

De conformidad con el reglamento en el Artículo 6, el Comité es el órgano de gobierno del Fideicomiso, con las atribuciones consignadas en dicho instrumento jurídico y las disposiciones legales aplicables. Así como en el Artículo 7. Los Subcomités de Regularización y de Comercialización son órganos colegiados auxiliares del Comité, los que se sujetarán a las disposiciones establecidas por el órgano de gobierno. Para el debido despacho de los asuntos de su competencia, el Fideicomiso se auxiliará de las Unidades Administrativas siguientes:



- I. Una Dirección General;
- II. Una Coordinación Ejecutiva y de Asuntos Jurídicos;
- III. Una Dirección de Administración y Contabilidad, y
- IV. Una Dirección Técnica y Planeación.

g) Fideicomisos, mandatos y análogos de los cuales es fideicomitente o fiduciario.

Partes que integran el fideicomiso Lago de Tequesquitengo:

FIDEICOMITENTE: Fondo Nacional de Fomento Ejidal (Gobierno del Estado de Morelos)

FIDUCIARIA: Nacional Financiera, S. A. (Actualmente Sociedad Nacional de Crédito).

FIDEICOMISARIOS: El Fondo Nacional de Fomento ejidal (Gobierno del Estado de Morelos), por una parte, y los ejidos de San José Vista Hermosa, Xoxocotla, Tequesquitengo y Tehuixtla.

5. Bases de Preparación de los Estados Financieros.

El Fideicomiso Lago de Tequesquitengo, es un fideicomiso público que forma parte de la administración pública del Estado de Morelos en términos de lo dispuesto por el artículo 3º de la Ley Orgánica de la Administración Pública del Estado Libre y Soberano de Morelos, en cumplimiento a lo previsto en el artículo cuarto transitorio de la Ley General de Contabilidad Gubernamental, realizan sus registros contables con base acumulativa y en apego al Marco Conceptual, Postulados Básicos y Manual de Contabilidad Gubernamental armonizados, y demás disposiciones emitidas por el Consejo Nacional de Armonización Contable (CONAC), para facilitar el registro, transparencia, la rendición de cuentas y la fiscalización de los activos, pasivos, patrimonio, ingresos y gastos y, en general, contribuir a medir la eficacia, economía y eficiencia del gasto e ingresos del Fideicomiso.

Bajo protesta de decir verdad declaramos que los Estados Financieros y sus Notas son razonablemente correctos y responsabilidad del emisor.



**Fideicomiso Lago
de Tequesquitengo**

Información Presupuestaria

CUENTA PÚBLICA
FIDEICOMISO LAGO DE TEQUESQUITENGO
ENERO - JUNIO

2019



FIDEICOMISO LAGO DE TEQUESQUITENGO
Balance Presupuestario - LDF
Del 1 de enero al 30 de junio de 2019
(Pesos)



Concepto	Estimado / Aprobado	Devengado	Recaudado / Pagado
A. Ingresos Totales (A = A1 + A2 + A3)	11,369,632	4,823,483	4,823,483
A1. Ingresos de Libre Disposición	11,369,632	4,823,483	4,823,483
A2. Transferencias Federales Etiquetadas	-	-	-
A3. Financiamiento Neto	-	-	-
B. Egresos Presupuestarios (B = B1 + B2)	11,369,632	2,687,254	2,596,066
B1. Gasto No Etiquetado (sin incluir Amortización de la Deuda Pública)	11,369,632	2,687,254	2,596,066
B2. Gasto Etiquetado (sin incluir Amortización de la Deuda Pública)	-	-	-
C. Remanentes del Ejercicio Anterior (C = C1 + C2)	-	-	-
C1. Remanentes de Ingresos de Libre Disposición aplicados en el periodo	-	-	-
C2. Remanentes de Transferencias Federales Etiquetadas aplicados en el periodo	-	-	-
I. Balance Presupuestario (I = A - B + C)	-	2,136,229	2,227,417
II. Balance Presupuestario sin Financiamiento Neto (II = I - A3)	-	2,136,229	2,227,417
III. Balance Presupuestario sin Financiamiento Neto y sin Remanentes del Ejercicio Anterior (III = II - C)	-	2,136,229	2,227,417

Concepto	Aprobado	Devengado	Pagado
E. Intereses, Comisiones y Gastos de la Deuda (E = E1 + E2)	-	-	-
E1. Intereses, Comisiones y Gastos de la Deuda con Gasto No Etiquetado	-	-	-
E2. Intereses, Comisiones y Gastos de la Deuda con Gasto Etiquetado	-	-	-
IV. Balance Primario (IV = III + E)	-	2,136,229	2,227,417

Concepto	Estimado / Aprobado	Devengado	Recaudado / Pagado
F. Financiamiento (F = F1 + F2)	-	-	-
F1. Financiamiento con Fuente de Pago de Ingresos de Libre Disposición	-	-	-
F2. Financiamiento con Fuente de Pago de Transferencias Federales Etiquetadas	-	-	-
G. Amortización de la Deuda (G = G1 + G2)	-	-	-
G1. Amortización de la Deuda Pública con Gasto No Etiquetado	-	-	-
G2. Amortización de la Deuda Pública con Gasto Etiquetado	-	-	-
A3. Financiamiento Neto (A3 = F - G)	-	-	-

Concepto	Estimado / Aprobado	Devengado	Recaudado / Pagado
A1. Ingresos de Libre Disposición	11,369,632	4,823,483	4,823,483
A3.1 Financiamiento Neto con Fuente de Pago de Ingresos de Libre Disposición (A3.1 = F1 - G1)	-	-	-
F1. Financiamiento con Fuente de Pago de Ingresos de Libre Disposición	-	-	-
G1. Amortización de la Deuda Pública con Gasto No Etiquetado	-	-	-
B1. Gasto No Etiquetado (sin incluir Amortización de la Deuda Pública)	11,369,632	2,687,254	2,596,066
C1. Remanentes de Ingresos de Libre Disposición aplicados en el periodo	-	-	-
V. Balance Presupuestario de Recursos Disponibles (V = A1 + A3.1 - B1 + C1)	-	2,136,229	2,227,417
VI. Balance Presupuestario de Recursos Disponibles sin Financiamiento Neto (VI = V - A3.1)	-	2,136,229	2,227,417

Concepto	Estimado / Aprobado	Devengado	Recaudado / Pagado
A2. Transferencias Federales Etiquetadas	-	-	-
A3.2 Financiamiento Neto con Fuente de Pago de Transferencias Federales Etiquetadas (A3.2 = F2 - G2)	-	-	-
F2. Financiamiento con Fuente de Pago de Transferencias Federales Etiquetadas	-	-	-
G2. Amortización de la Deuda Pública con Gasto Etiquetado	-	-	-
B2. Gasto Etiquetado (sin incluir Amortización de la Deuda Pública)	-	-	-
C2. Remanentes de Transferencias Federales Etiquetadas aplicados en el periodo	-	-	-
VII. Balance Presupuestario de Recursos Etiquetados (VII = A2 + A3.2 - B2 + C2)	-	-	-
VIII. Balance Presupuestario de Recursos Etiquetados sin Financiamiento Neto (VIII = VII - A3.2)	-	-	-

Rubro de Ingresos	Ingreso					Diferencia
	Estimado	Ampliaciones y Reducciones	Modificado	Devengado	Recaudado	
	(1)	(2)	(3 = 1 + 2)	(4)	(5)	
Impuestos	-	-	-	-	-	-
Cuotas y Aportaciones de Seguridad Social	-	-	-	-	-	-
Contribuciones de Mejoras	-	-	-	-	-	-
Derechos	-	-	-	-	-	-
Productos	-	-	-	-	-	-
Aprovechamientos	447,200	-	447,200	302,896	302,896	(144,304)
Ingresos por Venta de Bienes, Prestación de Servicios y Otros Ingresos	10,922,432	-	10,922,432	4,520,587	4,520,587	(6,401,845)
Participaciones, Aportaciones, Convenios, Incentivos Derivados de la Colaboración Fiscal y Fondos Distintos de Aportaciones	-	-	-	-	-	-
Transferencias, Asignaciones, Subsidios y Subvenciones, y Pensiones y Jubilaciones	-	-	-	-	-	-
Ingresos Derivados de Financiamientos	-	-	-	-	-	-
Total	11,369,632	-	11,369,632	4,823,483	4,823,483	(6,546,149)
				Ingresos excedentes		

Estado Analítico de Ingresos Por Fuente de Financiamiento	Ingreso					Diferencia
	Estimado	Ampliaciones y Reducciones	Modificado	Devengado	Recaudado	
	(1)	(2)	(3 = 1 + 2)	(4)	(5)	
Ingresos del Poder Ejecutivo Federal o Estatal y de los Municipios	-	-	-	-	-	-
Impuestos	-	-	-	-	-	-
Cuotas y Aportaciones de Seguridad Social	-	-	-	-	-	-
Contribuciones de Mejoras	-	-	-	-	-	-
Derechos	-	-	-	-	-	-
Productos ¹	-	-	-	-	-	-
Aprovechamientos ²	-	-	-	-	-	-
Participaciones, Aportaciones, Convenios, Incentivos Derivados de la Colaboración Fiscal y Fondos Distintos de Aportaciones	-	-	-	-	-	-
Transferencias, Asignaciones, Subsidios y Subvenciones, y Pensiones y Jubilaciones	-	-	-	-	-	-
Ingresos de los Entes Públicos de los Poderes Legislativo y Judicial, de los Órganos Autónomos y del Sector Paraestatal o Paramunicipal, así como de las Empresas Productivas del Estado	10,922,432	-	10,922,432	4,520,587	4,520,587	(6,401,845)
Cuotas y Aportaciones de Seguridad Social	-	-	-	-	-	-
Productos ¹	-	-	-	-	-	-
Ingresos por Venta de Bienes, Prestación de Servicios y Otros Ingresos ³	10,922,432	-	10,922,432	4,520,587	4,520,587	(6,401,845)
Transferencias, Asignaciones, Subsidios y Subvenciones, y Pensiones y Jubilaciones	-	-	-	-	-	-
Ingresos Derivados de Financiamientos	-	-	-	-	-	-
Ingresos Derivados de Financiamientos	-	-	-	-	-	-
Total	10,922,432	-	10,922,432	4,520,587	4,520,587	(6,401,845)
				Ingresos excedentes		

¹ Incluye intereses que generan las cuentas bancarias de los entes públicos en productos.

² Incluye donativos en efectivo del Poder Ejecutivo, entre otros aprovechamientos.

³ Se refiere a los ingresos propios obtenidos por los Poderes Legislativo y Judicial, los Órganos Autónomos y las entidades de la administración pública paraestatal y paramunicipal, por sus actividades diversas no inherentes a su operación que generan recursos y que no sean ingresos por venta de bienes o prestación de servicios, tales como donativos en efectivo, entre otros.

Concepto	Ingreso					Diferencia
	Estimado	Ampliaciones/ (Reducciones)	Modificado	Devengado	Recaudado	
Ingresos de Libre Disposición						
<i>Impuestos</i>	-	-	-	-	-	-
<i>Cuotas y Aportaciones de Seguridad Social</i>	-	-	-	-	-	-
<i>Contribuciones de Mejoras</i>	-	-	-	-	-	-
<i>Derechos</i>	-	-	-	-	-	-
<i>Productos</i>	-	-	-	-	-	-
<i>Aprovechamientos</i>	447,200	-	447,200	302,896	302,896	(144,304)
<i>Ingresos por Venta de Bienes y Prestación de Servicios</i>	10,922,432	-	10,922,432	4,520,587	4,520,587	(6,401,845)
<i>Participaciones</i>	-	-	-	-	-	-
Fondo General de Participaciones	-	-	-	-	-	-
Fondo de Fomento Municipal	-	-	-	-	-	-
Fondo de Fiscalización y Recaudación	-	-	-	-	-	-
Fondo de Compensación	-	-	-	-	-	-
Fondo de Extracción de Hidrocarburos	-	-	-	-	-	-
Impuesto Especial Sobre Producción y Servicios	-	-	-	-	-	-
0.136% de la Recaudación Federal Participable	-	-	-	-	-	-
3.17% Sobre Extracción de Petróleo	-	-	-	-	-	-
Gasolinas y Diésel	-	-	-	-	-	-
Fondo del Impuesto Sobre la Renta	-	-	-	-	-	-
Fondo de Estabilización de los Ingresos de las Ent. Fed.	-	-	-	-	-	-
<i>Incentivos Derivados de la Colaboración Fiscal</i>	-	-	-	-	-	-
Tenencia o Uso de Vehículos	-	-	-	-	-	-
Fondo de Compensación ISAN	-	-	-	-	-	-
Impuesto Sobre Automóviles Nuevos	-	-	-	-	-	-
Fondo de Compensación de Repecos-Intermedios	-	-	-	-	-	-
Otros Incentivos Económicos	-	-	-	-	-	-
<i>Transferencias y Asignaciones</i>	-	-	-	-	-	-
<i>Convenios</i>	-	-	-	-	-	-
Otros Convenios y Subsidios	-	-	-	-	-	-
<i>Otros Ingresos de Libre Disposición</i>	-	-	-	-	-	-
Participaciones en Ingresos Locales	-	-	-	-	-	-
Otros Ingresos de Libre Disposición	-	-	-	-	-	-
Total de Ingresos de Libre Disposición	11,369,632	-	11,369,632	4,823,483	4,823,483	(6,546,149)
Ingresos Excedentes de Ingresos de Libre Disposición						
Transferencias Federales Etiquetadas						
<i>Aportaciones</i>	-	-	-	-	-	-
Fondo de Aport. para la Nómina Educativa y Gto. Op.	-	-	-	-	-	-
Fondo de Aportaciones para los Servicios de Salud	-	-	-	-	-	-
Fondo de Aportaciones para la Infraestructura Social	-	-	-	-	-	-
Fondo de Aport. para el Fortalecimiento de los Municipios y de las Demarcaciones Territoriales del Distrito Federal	-	-	-	-	-	-
Fondo de Aportaciones Múltiples	-	-	-	-	-	-
Fondo de Aport. para la Educación Tec. y de Adultos	-	-	-	-	-	-
Fondo de Aportaciones para la Seguridad Pública de los Estados y del Distrito Federal	-	-	-	-	-	-
Fondo de Aportaciones para el Fortalecimiento de las Entidades Federativas	-	-	-	-	-	-
<i>Convenios</i>	-	-	-	-	-	-
Convenios de Protección Social en Salud	-	-	-	-	-	-
Convenios de Descentralización	-	-	-	-	-	-
Convenios de Reasignación	-	-	-	-	-	-
Otros Convenios y Subsidios	-	-	-	-	-	-
<i>Fondos Distintos de Aportaciones</i>	-	-	-	-	-	-
Fondo para Entidades Federativas y Municipios Productores de Hidrocarburos	-	-	-	-	-	-
Fondo Minero	-	-	-	-	-	-
<i>Transferencias, Asignaciones, Subsidios y Subvenciones, y Pensiones y Jubilaciones</i>	-	-	-	-	-	-
<i>Otras Transferencias Federales Etiquetadas</i>	-	-	-	-	-	-
Total de Transferencias Federales Etiquetadas	-	-	-	-	-	-
Ingresos Derivados de Financiamientos						
<i>Ingresos Derivados de Financiamientos</i>	-	-	-	-	-	-
Total de Ingresos	11,369,632	-	11,369,632	4,823,483	4,823,483	(6,546,149)
Datos Informativos						
1. Ingresos Derivados de Financiamientos con Fuente de Pago de Ingresos de Libre Disposición	-	-	-	-	-	-
2. Ingresos Derivados de Financiamientos con Fuente de Pago de Transferencias Federales Etiquetadas	-	-	-	-	-	-
3. Ingresos Derivados de Financiamientos	-	-	-	-	-	-



FIDEICOMISO LAGO DE TEQUESQUITENGO
 Estado Analítico del Ejercicio del Presupuesto de Egresos
 Clasificación por Objeto del Gasto (Capítulo y Concepto)
 Del 1 de enero al 30 de junio de 2019
 (Pesos)



Concepto	Egresos					Subejercicio 6 = (3 - 4)
	Aprobado	Ampliaciones/ (Reducciones)	Modificado	Devengado	Pagado	
	1	2	3 = (1 + 2)	4	5	
Servicios Personales	5,155,441	-	5,155,441	1,979,282	1,893,175	3,176,159
Remuneraciones al Personal de Carácter Permanente	3,104,310	-	3,104,310	1,385,703	1,385,703	1,718,607
Remuneraciones al Personal de Carácter Transitorio	178,905	(30,843)	148,062	-	-	148,062
Remuneraciones Adicionales y Especiales	675,806	-	675,806	70,629	70,629	605,177
Seguridad Social	607,286	-	607,286	194,753	115,714	412,533
Otras Prestaciones Sociales y Económicas	589,134	30,843	619,977	328,197	321,129	291,780
Previsiones	-	-	-	-	-	-
Pago de Estímulos a Servidores Públicos	-	-	-	-	-	-
Materiales y Suministros	385,000	-	385,000	158,547	158,547	226,453
Materiales de Admón, Emisión de Doctos. y Artículos Oficiales	76,500	(6,235)	70,265	48,377	48,377	21,888
Alimentos y Utensilios	24,500	(2,000)	22,500	3,059	3,059	19,441
Materias Primas y Materiales de Producción y Comercialización	-	-	-	-	-	-
Materiales y Artículos de Construcción y de Reparación	15,000	11,841	26,841	26,841	26,841	-
Productos Químicos, Farmacéuticos y de Laboratorio	-	-	-	-	-	-
Combustibles, Lubricantes y Aditivos	210,000	-	210,000	69,502	69,502	140,498
Vestuario, Blancos, Prendas de Protección y Artículos Deportivos	18,000	-	18,000	10,743	10,743	7,257
Materiales y Suministros Para Seguridad	-	-	-	-	-	-
Herramientas, Refacciones y Accesorios Menores	41,000	(3,606)	37,394	25	25	37,369
Servicios Generales	747,236	-	747,236	193,865	188,784	553,371
Servicios Básicos	90,000	-	90,000	36,513	36,513	53,487
Servicios de Arrendamiento	-	3,150	3,150	500	500	2,650
Servicios Profesionales, Científicos, Técnicos y Otros Servicios	214,700	(3,150)	211,550	63,481	63,481	148,069
Servicios Financieros, Bancarios y Comerciales	40,000	-	40,000	24,147	24,147	15,853
Servicios de Instalación, Reparación, Mantto. y Conservación	118,000	-	118,000	28,601	28,601	89,399
Servicios de Comunicación Social y Publicidad	36,436	-	36,436	-	-	36,436
Servicios de Traslado y Viáticos	38,000	-	38,000	7,989	7,989	30,011
Servicios Oficiales	11,000	-	11,000	-	-	11,000
Otros Servicios Generales	199,100	-	199,100	32,634	27,553	166,466
Transferencias, Asignaciones, Subsidios y Otras Ayudas	4,976,955	716,000	5,692,955	355,560	355,560	5,337,395
Transferencias Internas y Asignaciones al Sector Público	-	-	-	-	-	-
Transferencias al Resto del Sector Público	-	-	-	-	-	-
Subsidios y Subvenciones	-	-	-	-	-	-
Ayudas Sociales	4,976,955	716,000	5,692,955	355,560	355,560	5,337,395
Pensiones y Jubilaciones	-	-	-	-	-	-
Transferencias a Fideicomisos, Mandatos y Otros Análogos	-	-	-	-	-	-
Transferencias a la Seguridad Social	-	-	-	-	-	-
Donativos	-	-	-	-	-	-
Transferencias al Exterior	-	-	-	-	-	-
Bienes Muebles, Inmuebles e Intangibles	105,000	328,300	433,300	-	-	433,300
Mobiliario y Equipo de Administración	55,000	58,300	113,300	-	-	113,300
Mobiliario y Equipo Educativo y Recreativo	-	-	-	-	-	-
Equipo e Instrumental Médico y de Laboratorio	-	-	-	-	-	-
Vehículos y Equipo de Transporte	-	270,000	270,000	-	-	270,000
Equipo de Defensa y Seguridad	-	-	-	-	-	-
Maquinaria, Otros Equipos y Herramientas	-	-	-	-	-	-
Activos Biológicos	-	-	-	-	-	-
Bienes Inmuebles	-	-	-	-	-	-
Activos Intangibles	50,000	-	50,000	-	-	50,000
Inversión Pública	-	-	-	-	-	-
Obra Pública en Bienes de Dominio Público	-	-	-	-	-	-
Obra Pública en Bienes Propios	-	-	-	-	-	-
Proyectos Productivos y Acciones de Fomento	-	-	-	-	-	-
Inversiones Financieras y Otras Provisiones	-	-	-	-	-	-
Inversiones Para el Fomento de Actividades Productivas	-	-	-	-	-	-
Acciones y Participaciones de Capital	-	-	-	-	-	-
Compra de Títulos y Valores	-	-	-	-	-	-
Concesión de Préstamos	-	-	-	-	-	-
Inversiones en Fideicomisos, Mandatos y Otros Análogos	-	-	-	-	-	-
Otras Inversiones Financieras	-	-	-	-	-	-
Provisiones para Contingencias y Otras Erogaciones Especiales	-	-	-	-	-	-
Participaciones y Aportaciones	-	-	-	-	-	-
Participaciones	-	-	-	-	-	-
Aportaciones	-	-	-	-	-	-
Convenios	-	-	-	-	-	-
Deuda Pública	-	-	-	-	-	-
Amortización de la Deuda Pública	-	-	-	-	-	-
Intereses de la Deuda Pública	-	-	-	-	-	-
Comisiones de la Deuda Pública	-	-	-	-	-	-
Gastos de la Deuda Pública	-	-	-	-	-	-
Costo por Coberturas	-	-	-	-	-	-
Apoyos Financieros	-	-	-	-	-	-
Adeudos de Ejercicios Fiscales Anteriores (Adefas)	-	-	-	-	-	-
Total del Gasto	11,369,632	1,044,300	12,413,932	2,687,254	2,596,066	9,726,678

Concepto	Egresos					Subejercicio
	Aprobado	Ampliaciones / (Reducciones)	Modificado	Devengado	Pagado	
Gasto No Etiquetado	11,369,632	1,044,300	12,413,932	2,687,254	2,596,066	9,726,678
Servicios Personales	5,155,441	-	5,155,441	1,979,282	1,893,175	3,176,159
Remuneraciones al Personal de Carácter Permanente	3,104,310	-	3,104,310	1,385,703	1,385,703	1,718,607
Remuneraciones al Personal de Carácter Transitorio	178,905	(30,843)	148,062	-	-	148,062
Remuneraciones Adicionales y Especiales	675,806	-	675,806	70,629	70,629	605,177
Seguridad Social	607,286	-	607,286	194,753	115,714	412,533
Otras Prestaciones Sociales y Económicas	589,134	30,843	619,977	328,197	321,129	291,780
Previsiones	-	-	-	-	-	-
Pago de Estímulos a Servidores Públicos	-	-	-	-	-	-
Materiales y Suministros	385,000	-	385,000	158,547	158,547	226,453
Materiales de Admón., Emisión de Doctos. y Art. Oficiales	76,500	(6,235)	70,265	48,377	48,377	21,888
Alimentos y Utensilios	24,500	(2,000)	22,500	3,059	3,059	19,441
Materias Primas y Materiales de Prod. y Comercialización	-	-	-	-	-	-
Materiales y Artículos de Construcción y de Reparación	15,000	11,841	26,841	26,841	26,841	-
Productos Químicos, Farmacéuticos y de Laboratorio	-	-	-	-	-	-
Combustibles, Lubricantes y Aditivos	210,000	-	210,000	69,502	69,502	140,498
Vestuario, Blancos, Prendas de Protección y Art. Deportivos	18,000	-	18,000	10,743	10,743	7,257
Materiales y Suministros Para Seguridad	-	-	-	-	-	-
Herramientas, Refacciones y Accesorios Menores	41,000	(3,606)	37,394	25	25	37,369
Servicios Generales	747,236	-	747,236	193,865	188,784	553,371
Servicios Básicos	90,000	-	90,000	36,513	36,513	53,487
Servicios de Arrendamiento	-	3,150	3,150	500	500	2,650
Servicios Profesionales, Científicos, Técnicos y Otros Serv.	214,700	(3,150)	211,550	63,481	63,481	148,069
Servicios Financieros, Bancarios y Comerciales	40,000	-	40,000	24,147	24,147	15,853
Servicios de Instalación, Reparación, Mantto. y Conservación	118,000	-	118,000	28,601	28,601	89,399
Servicios de Comunicación Social y Publicidad	36,436	-	36,436	-	-	36,436
Servicios de Traslado y Viáticos	38,000	-	38,000	7,989	7,989	30,011
Servicios Oficiales	11,000	-	11,000	-	-	11,000
Otros Servicios Generales	199,100	-	199,100	32,634	27,553	166,466
Transferencias, Asignaciones, Subsidios y Otras Ayudas	4,976,955	716,000	5,692,955	355,560	355,560	5,337,395
Transferencias Internas y Asignaciones al Sector Público	-	-	-	-	-	-
Transferencias al Resto del Sector Público	-	-	-	-	-	-
Subsidios y Subvenciones	-	-	-	-	-	-
Ayudas Sociales	4,976,955	716,000	5,692,955	355,560	355,560	5,337,395
Pensiones y Jubilaciones	-	-	-	-	-	-
Transferencias a Fideicomisos, Mandatos y Otros Análogos	-	-	-	-	-	-
Transferencias a la Seguridad Social	-	-	-	-	-	-
Donativos	-	-	-	-	-	-
Transferencias al Exterior	-	-	-	-	-	-
Bienes Muebles, Inmuebles e Intangibles	105,000	328,300	433,300	-	-	433,300
Mobiliario y Equipo de Administración	55,000	58,300	113,300	-	-	113,300
Mobiliario y Equipo Educativo y Recreativo	-	-	-	-	-	-
Equipo e Instrumental Médico y de Laboratorio	-	-	-	-	-	-
Vehículos y Equipo de Transporte	-	270,000	270,000	-	-	270,000
Equipo de Defensa y Seguridad	-	-	-	-	-	-
Maquinaria, Otros Equipos y Herramientas	-	-	-	-	-	-
Activos Biológicos	-	-	-	-	-	-
Bienes Inmuebles	-	-	-	-	-	-
Activos Intangibles	50,000	-	50,000	-	-	50,000
Inversión Pública	-	-	-	-	-	-
Obra Pública en Bienes de Dominio Público	-	-	-	-	-	-
Obra Pública en Bienes Propios	-	-	-	-	-	-
Proyectos Productivos y Acciones de Fomento	-	-	-	-	-	-
Inversiones Financieras y Otras Provisiones	-	-	-	-	-	-
Inversiones Para el Fomento de Actividades Productivas	-	-	-	-	-	-
Acciones y Participaciones de Capital	-	-	-	-	-	-
Compra de Títulos y Valores	-	-	-	-	-	-
Concesión de Préstamos	-	-	-	-	-	-
Inversiones en Fideicomisos, Mandatos y Otros Análogos	-	-	-	-	-	-
Fideicomiso de Desastres Naturales (Informativo)	-	-	-	-	-	-
Otras Inversiones Financieras	-	-	-	-	-	-
Provisiones para Contingencias y Otras Erogaciones Especiales	-	-	-	-	-	-
Participaciones y Aportaciones	-	-	-	-	-	-
Participaciones	-	-	-	-	-	-
Aportaciones	-	-	-	-	-	-
Convenios	-	-	-	-	-	-
Deuda Pública	-	-	-	-	-	-
Amortización de la Deuda Pública	-	-	-	-	-	-
Intereses de la Deuda Pública	-	-	-	-	-	-
Comisiones de la Deuda Pública	-	-	-	-	-	-
Gastos de la Deuda Pública	-	-	-	-	-	-
Costo por Coberturas	-	-	-	-	-	-
Apoyos Financieros	-	-	-	-	-	-
Adeudos de Ejercicios Fiscales Anteriores (Adefas)	-	-	-	-	-	-



FIDEICOMISO LAGO DE TEQUESQUITENGO
 Estado Analítico del Ejercicio del Presupuesto de Egresos Detallado - LDF
 Clasificación por Objeto del Gasto (Capítulo y Concepto)
 Del 1 de enero al 30 de junio de 2019
 (Pesos)



Concepto	Egresos					Subejercicio
	Aprobado	Ampliaciones / (Reducciones)	Modificado	Devengado	Pagado	
Gasto Etiquetado	-	-	-	-	-	-
Servicios Personales	-	-	-	-	-	-
Remuneraciones al Personal de Carácter Permanente	-	-	-	-	-	-
Remuneraciones al Personal de Carácter Transitorio	-	-	-	-	-	-
Remuneraciones Adicionales y Especiales	-	-	-	-	-	-
Seguridad Social	-	-	-	-	-	-
Otras Prestaciones Sociales y Económicas	-	-	-	-	-	-
Previsiones	-	-	-	-	-	-
Pago de Estímulos a Servidores Públicos	-	-	-	-	-	-
Materiales y Suministros	-	-	-	-	-	-
Materiales de Admón., Emisión de Doctos. y Art. Oficiales	-	-	-	-	-	-
Alimentos y Utensilios	-	-	-	-	-	-
Materias Primas y Materiales de Prod. y Comercialización	-	-	-	-	-	-
Materiales y Artículos de Construcción y de Reparación	-	-	-	-	-	-
Productos Químicos, Farmacéuticos y de Laboratorio	-	-	-	-	-	-
Combustibles, Lubricantes y Aditivos	-	-	-	-	-	-
Vestuario, Blancos, Prendas de Protección y Art. Deportivos	-	-	-	-	-	-
Materiales y Suministros Para Seguridad	-	-	-	-	-	-
Herramientas, Refacciones y Accesorios Menores	-	-	-	-	-	-
Servicios Generales	-	-	-	-	-	-
Servicios Básicos	-	-	-	-	-	-
Servicios de Arrendamiento	-	-	-	-	-	-
Servicios Profesionales, Científicos, Técnicos y Otros Serv.	-	-	-	-	-	-
Servicios Financieros, Bancarios y Comerciales	-	-	-	-	-	-
Servicios de Instalación, Reparación, Mantto. y Conservación	-	-	-	-	-	-
Servicios de Comunicación Social y Publicidad	-	-	-	-	-	-
Servicios de Traslado y Viáticos	-	-	-	-	-	-
Servicios Oficiales	-	-	-	-	-	-
Otros Servicios Generales	-	-	-	-	-	-
Transferencias, Asignaciones, Subsidios y Otras Ayudas	-	-	-	-	-	-
Transferencias Internas y Asignaciones al Sector Público	-	-	-	-	-	-
Transferencias al Resto del Sector Público	-	-	-	-	-	-
Subsidios y Subvenciones	-	-	-	-	-	-
Ayudas Sociales	-	-	-	-	-	-
Pensiones y Jubilaciones	-	-	-	-	-	-
Transferencias a Fideicomisos, Mandatos y Otros Análogos	-	-	-	-	-	-
Transferencias a la Seguridad Social	-	-	-	-	-	-
Donativos	-	-	-	-	-	-
Transferencias al Exterior	-	-	-	-	-	-
Bienes Muebles, Inmuebles e Intangibles	-	-	-	-	-	-
Mobiliario y Equipo de Administración	-	-	-	-	-	-
Mobiliario y Equipo Educacional y Recreativo	-	-	-	-	-	-
Equipo e Instrumental Médico y de Laboratorio	-	-	-	-	-	-
Vehículos y Equipo de Transporte	-	-	-	-	-	-
Equipo de Defensa y Seguridad	-	-	-	-	-	-
Maquinaria, Otros Equipos y Herramientas	-	-	-	-	-	-
Activos Biológicos	-	-	-	-	-	-
Bienes Inmuebles	-	-	-	-	-	-
Activos Intangibles	-	-	-	-	-	-
Inversión Pública	-	-	-	-	-	-
Obra Pública en Bienes de Dominio Público	-	-	-	-	-	-
Obra Pública en Bienes Propios	-	-	-	-	-	-
Proyectos Productivos y Acciones de Fomento	-	-	-	-	-	-
Inversiones Financieras y Otras Provisiones	-	-	-	-	-	-
Inversiones Para el Fomento de Actividades Productivas	-	-	-	-	-	-
Acciones y Participaciones de Capital	-	-	-	-	-	-
Compra de Títulos y Valores	-	-	-	-	-	-
Concesión de Préstamos	-	-	-	-	-	-
Inversiones en Fideicomisos, Mandatos y Otros Análogos	-	-	-	-	-	-
Fideicomiso de Desastres Naturales (Informativo)	-	-	-	-	-	-
Otras Inversiones Financieras	-	-	-	-	-	-
Provisiones para Contingencias y Otras Erogaciones Especiales	-	-	-	-	-	-
Participaciones y Aportaciones	-	-	-	-	-	-
Participaciones	-	-	-	-	-	-
Aportaciones	-	-	-	-	-	-
Convenios	-	-	-	-	-	-
Deuda Pública	-	-	-	-	-	-
Amortización de la Deuda Pública	-	-	-	-	-	-
Intereses de la Deuda Pública	-	-	-	-	-	-
Comisiones de la Deuda Pública	-	-	-	-	-	-
Gastos de la Deuda Pública	-	-	-	-	-	-
Costo por Coberturas	-	-	-	-	-	-
Apoyos Financieros	-	-	-	-	-	-
Adeudos de Ejercicios Fiscales Anteriores (Adefas)	-	-	-	-	-	-
Total de Egresos	11,369,632	1,044,300	12,413,932	2,687,254	2,596,066	9,726,678



FIDEICOMISO LAGO DE TEQUESQUITENGO
 Estado Analítico del Ejercicio del Presupuesto de Egresos
 Clasificación Administrativa
 Del 1 de enero al 30 de junio de 2019
 (Pesos)



Concepto	Egresos					Subejercicio 6 = (3 - 4)
	Aprobado	Ampliaciones/ (Reducciones)	Modificado	Devengado	Pagado	
	1	2	3 = (1 + 2)	4	5	
Jefatura de la Oficina de la Gobernatura del Estado	-	-	-	-	-	-
Secretaría de Gobierno	-	-	-	-	-	-
Secretaría de Hacienda	-	-	-	-	-	-
Secretaría de Desarrollo Económico y del Trabajo	-	-	-	-	-	-
Secretaría de Desarrollo Agropecuario	-	-	-	-	-	-
Secretaría de Obras Públicas	-	-	-	-	-	-
Secretaría de Educación	-	-	-	-	-	-
Secretaría de Salud	-	-	-	-	-	-
Secretaría de Administración	-	-	-	-	-	-
Secretaría de la Contraloría	-	-	-	-	-	-
Comisión Estatal de Seguridad Pública	-	-	-	-	-	-
Consejería Jurídica	-	-	-	-	-	-
Secretaría de Turismo y Cultura	-	-	-	-	-	-
Secretaría de Desarrollo Social	-	-	-	-	-	-
Secretaría de Desarrollo Sustentable	-	-	-	-	-	-
Secretaría de Movilidad y Transporte	-	-	-	-	-	-
Gastos Institucionales	-	-	-	-	-	-
Total del Gasto	-	-	-	-	-	-

FIDEICOMISO LAGO DE TEQUESQUITENGO
 Estado Analítico del Ejercicio del Presupuesto de Egresos
 Clasificación Administrativa
 Del 1 de enero al 30 de junio de 2019

Concepto	Egresos					Subejercicio 6 = (3 - 4)
	Aprobado	Ampliaciones/ (Reducciones)	Modificado	Devengado	Pagado	
	1	2	3 = (1 + 2)	4	5	
Poder Ejecutivo	-	-	-	-	-	-
Poder Legislativo	-	-	-	-	-	-
Poder Judicial	-	-	-	-	-	-
Organismos Autónomos	-	-	-	-	-	-
Poder Ejecutivo de los Municipios	-	-	-	-	-	-
Total del Gasto	-	-	-	-	-	-

Sector Paraestatal del Gobierno del Estado de Morelos
 Estado Analítico del Ejercicio del Presupuesto de Egresos
 Clasificación Administrativa
 Del 1 de enero al 30 de junio de 2019

Concepto	Egresos					Subejercicio 6 = (3 - 4)
	Aprobado	Ampliaciones/ (Reducciones)	Modificado	Devengado	Pagado	
	1	2	3 = (1 + 2)	4	5	
Entidades Paraestatales y Fideicomisos No Empresariales y No Financieros	11,369,632	1,044,300	12,413,932	2,687,254	2,596,066	9,726,678
Instituciones Públicas de la Seguridad Social	-	-	-	-	-	-
Entidades Paraestatales Empresariales No Financieras con Participación Estatal Mayoritaria	-	-	-	-	-	-
Fideicomisos Empresariales No Financieros con Participación Estatal Mayoritaria	-	-	-	-	-	-
Entidades Paraestatales Empresariales Financieras Monetarias con Participación Estatal Mayoritaria	-	-	-	-	-	-
Entidades Paraestatales Empresariales Financieras No Monetarias con Participación Estatal Mayoritaria	-	-	-	-	-	-
Fideicomisos Financieros Públicos con Participación Estatal Mayoritaria	-	-	-	-	-	-
Total del Gasto	11,369,632	1,044,300	12,413,932	2,687,254	2,596,066	9,726,678



FIDEICOMISO LAGO DE TEQUESQUITENGO
 Estado Analítico del Ejercicio del Presupuesto de Egresos Detallado - LDF
 Clasificación Administrativa
 Del 1 de enero al 30 de junio de 2019
 (Pesos)



Concepto	Egresos					Subejercicio
	Aprobado	Ampliaciones/ (Reducciones)	Modificado	Devengado	Pagado	
Gasto No Etiquetado	11,369,632	1,044,300	12,413,932	2,687,254	2,596,066	9,726,678
Jefatura de la Oficina de la Gobernatura del Estado	-	-	-	-	-	-
Secretaría de Gobierno	-	-	-	-	-	-
Secretaría de Hacienda	-	-	-	-	-	-
Secretaría de Desarrollo Económico y del Trabajo	-	-	-	-	-	-
Secretaría de Desarrollo Agropecuario	-	-	-	-	-	-
Secretaría de Obras Públicas	-	-	-	-	-	-
Secretaría de Educación	-	-	-	-	-	-
Secretaría de Salud	-	-	-	-	-	-
Secretaría de Administración	-	-	-	-	-	-
Secretaría de la Contraloría	-	-	-	-	-	-
Comisión Estatal de Seguridad Pública	-	-	-	-	-	-
Consejería Jurídica	-	-	-	-	-	-
Secretaría de Turismo y Cultura	-	-	-	-	-	-
Secretaría de Desarrollo Social	-	-	-	-	-	-
Secretaría de Desarrollo Sustentable	-	-	-	-	-	-
Secretaría de Movilidad y Transporte	-	-	-	-	-	-
Gastos Institucionales	-	-	-	-	-	-
Poder Legislativo	-	-	-	-	-	-
Poder Judicial	-	-	-	-	-	-
Organismos Autónomos	-	-	-	-	-	-
Entidades Paraestatales y Fideicomisos No Empresariales y No Financieros	11,369,632	1,044,300	12,413,932	2,687,254	2,596,066	9,726,678
Fideicomisos Empresariales No Financieros con Participación Estatal Mayoritaria	-	-	-	-	-	-
Poder Ejecutivo de los Municipios	-	-	-	-	-	-
Gasto Etiquetado	-	-	-	-	-	-
Jefatura de la Oficina de la Gobernatura del Estado	-	-	-	-	-	-
Secretaría de Gobierno	-	-	-	-	-	-
Secretaría de Hacienda	-	-	-	-	-	-
Secretaría de Desarrollo Económico y del Trabajo	-	-	-	-	-	-
Secretaría de Desarrollo Agropecuario	-	-	-	-	-	-
Secretaría de Obras Públicas	-	-	-	-	-	-
Secretaría de Educación	-	-	-	-	-	-
Secretaría de Salud	-	-	-	-	-	-
Secretaría de Administración	-	-	-	-	-	-
Secretaría de la Contraloría	-	-	-	-	-	-
Comisión Estatal de Seguridad Pública	-	-	-	-	-	-
Consejería Jurídica	-	-	-	-	-	-
Secretaría de Turismo y Cultura	-	-	-	-	-	-
Secretaría de Desarrollo Social	-	-	-	-	-	-
Secretaría de Desarrollo Sustentable	-	-	-	-	-	-
Secretaría de Movilidad y Transporte	-	-	-	-	-	-
Gastos Institucionales	-	-	-	-	-	-
Poder Legislativo	-	-	-	-	-	-
Poder Judicial	-	-	-	-	-	-
Organismos Autónomos	-	-	-	-	-	-
Entidades Paraestatales y Fideicomisos No Empresariales y No Financieros	-	-	-	-	-	-
Fideicomisos Empresariales No Financieros con Participación Estatal Mayoritaria	-	-	-	-	-	-
Poder Ejecutivo de los Municipios	-	-	-	-	-	-
Total de Egresos	11,369,632	1,044,300	12,413,932	2,687,254	2,596,066	9,726,678



FIDEICOMISO LAGO DE TEQUESQUITENGO
Estado Analítico del Ejercicio del Presupuesto de Egresos
Clasificación Funcional (Finalidad y Función)
Del 1 de enero al 30 de junio de 2019
(Pesos)



Concepto	Egresos					Subejercicio
	Aprobado	Ampliaciones/ (Reducciones)	Modificado	Devengado	Pagado	
	1	2	3 = (1 + 2)	4	5	
Gobierno	-	-	-	-	-	-
Legislación	-	-	-	-	-	-
Justicia	-	-	-	-	-	-
Coordinación de la Política de Gobierno	-	-	-	-	-	-
Relaciones Exteriores	-	-	-	-	-	-
Asuntos Financieros y Hacendarios	-	-	-	-	-	-
Seguridad Nacional	-	-	-	-	-	-
Asuntos de Orden Público y de Seguridad Interior	-	-	-	-	-	-
Otros Servicios Generales	-	-	-	-	-	-
Desarrollo Social	-	-	-	-	-	-
Protección Ambiental	-	-	-	-	-	-
Vivienda y Servicios a la Comunidad	-	-	-	-	-	-
Salud	-	-	-	-	-	-
Recreación, Cultura y Otras Manifestaciones Sociales	-	-	-	-	-	-
Educación	-	-	-	-	-	-
Protección Social	-	-	-	-	-	-
Otros Asuntos Sociales	-	-	-	-	-	-
Desarrollo Económico	11,369,632	1,044,300	12,413,932	2,687,254	2,596,066	9,726,678
Asuntos Económicos, Comerciales y Laborales en General	-	-	-	-	-	-
Agropecuaria, Silvicultura, Pesca y Caza	-	-	-	-	-	-
Combustibles y Energía	-	-	-	-	-	-
Minería, Manufacturas y Construcción	-	-	-	-	-	-
Transporte	-	-	-	-	-	-
Comunicaciones	-	-	-	-	-	-
Turismo	11,369,632	1,044,300	12,413,932	2,687,254	2,596,066	9,726,678
Ciencia, Tecnología e Innovación	-	-	-	-	-	-
Otras Industrias y Otros Asuntos Económicos	-	-	-	-	-	-
Otras no Clasificadas en Funciones Anteriores	-	-	-	-	-	-
Transacciones de la Deuda Pública / Costo Financiero de la Deuda	-	-	-	-	-	-
Transferencias, Participaciones y Aportaciones entre Diferentes Niveles y Ordenes de Gobierno	-	-	-	-	-	-
Saneamiento del Sistema Financiero	-	-	-	-	-	-
Adeudos de Ejercicios Fiscales Anteriores	-	-	-	-	-	-
Total del Gasto	11,369,632	1,044,300	12,413,932	2,687,254	2,596,066	9,726,678



FIDEICOMISO LAGO DE TEQUESQUITENGO
 Estado Analítico del Ejercicio del Presupuesto de Egresos Detallado - LDF
 Clasificación Funcional (Finalidad y Función)
 Del 1 de enero al 30 de junio de 2019
 (Pesos)



Concepto	Egresos					Subejercicio
	Aprobado	Ampliaciones/ (Reducciones)	Modificado	Devengado	Pagado	
Gasto No Etiquetado	11,369,632	1,044,300	12,413,932	2,687,254	2,596,066	9,726,678
<i>Gobierno</i>	-	-	-	-	-	-
Legislación	-	-	-	-	-	-
Justicia	-	-	-	-	-	-
Coordinación de la Política de Gobierno	-	-	-	-	-	-
Relaciones Exteriores	-	-	-	-	-	-
Asuntos Financieros y Hacendarios	-	-	-	-	-	-
Seguridad Nacional	-	-	-	-	-	-
Asuntos de Orden Público y de Seguridad Interior	-	-	-	-	-	-
Otros Servicios Generales	-	-	-	-	-	-
<i>Desarrollo Social</i>	-	-	-	-	-	-
Protección Ambiental	-	-	-	-	-	-
Vivienda y Servicios a la Comunidad	-	-	-	-	-	-
Salud	-	-	-	-	-	-
Recreación, Cultura y Otras Manifestaciones Sociales	-	-	-	-	-	-
Educación	-	-	-	-	-	-
Protección Social	-	-	-	-	-	-
Otros Asuntos Sociales	-	-	-	-	-	-
<i>Desarrollo Económico</i>	11,369,632	1,044,300	12,413,932	2,687,254	2,596,066	9,726,678
Asuntos Económicos, Comerciales y Laborales en Gral.	-	-	-	-	-	-
Agropecuaria, Silvicultura, Pesca y Caza	-	-	-	-	-	-
Combustibles y Energía	-	-	-	-	-	-
Minería, Manufacturas y Construcción	-	-	-	-	-	-
Transporte	-	-	-	-	-	-
Comunicaciones	-	-	-	-	-	-
Turismo	11,369,632	1,044,300	12,413,932	2,687,254	2,596,066	9,726,678
Ciencia, Tecnología e Innovación	-	-	-	-	-	-
Otras Industrias y Otros Asuntos Económicos	-	-	-	-	-	-
<i>Otras no Clasificadas en Funciones Anteriores</i>	-	-	-	-	-	-
Transacciones de la Deuda Pública / Costo Financiero de la Deuda	-	-	-	-	-	-
Transferencias, Participaciones y Aportaciones entre Diferentes Niveles y Ordenes de Gobierno	-	-	-	-	-	-
Saneamiento del Sistema Financiero	-	-	-	-	-	-
Adeudos de Ejercicios Fiscales Anteriores	-	-	-	-	-	-
Gasto Etiquetado	-	-	-	-	-	-
<i>Gobierno</i>	-	-	-	-	-	-
Legislación	-	-	-	-	-	-
Justicia	-	-	-	-	-	-
Coordinación de la Política de Gobierno	-	-	-	-	-	-
Relaciones Exteriores	-	-	-	-	-	-
Asuntos Financieros y Hacendarios	-	-	-	-	-	-
Seguridad Nacional	-	-	-	-	-	-
Asuntos de Orden Público y de Seguridad Interior	-	-	-	-	-	-
Otros Servicios Generales	-	-	-	-	-	-
<i>Desarrollo Social</i>	-	-	-	-	-	-
Protección Ambiental	-	-	-	-	-	-
Vivienda y Servicios a la Comunidad	-	-	-	-	-	-
Salud	-	-	-	-	-	-
Recreación, Cultura y Otras Manifestaciones Sociales	-	-	-	-	-	-
Educación	-	-	-	-	-	-
Protección Social	-	-	-	-	-	-
Otros Asuntos Sociales	-	-	-	-	-	-
<i>Desarrollo Económico</i>	-	-	-	-	-	-
Asuntos Económicos, Comerciales y Laborales en Gral.	-	-	-	-	-	-
Agropecuaria, Silvicultura, Pesca y Caza	-	-	-	-	-	-
Combustibles y Energía	-	-	-	-	-	-
Minería, Manufacturas y Construcción	-	-	-	-	-	-
Transporte	-	-	-	-	-	-
Comunicaciones	-	-	-	-	-	-
Turismo	-	-	-	-	-	-
Ciencia, Tecnología e Innovación	-	-	-	-	-	-
Otras Industrias y Otros Asuntos Económicos	-	-	-	-	-	-
<i>Otras no Clasificadas en Funciones Anteriores</i>	-	-	-	-	-	-
Transacciones de la Deuda Pública / Costo Financiero de la Deuda	-	-	-	-	-	-
Transferencias, Participaciones y Aportaciones entre Diferentes Niveles y Ordenes de Gobierno	-	-	-	-	-	-
Saneamiento del Sistema Financiero	-	-	-	-	-	-
Adeudos de Ejercicios Fiscales Anteriores	-	-	-	-	-	-
Total del Egresos	11,369,632	1,044,300	12,413,932	2,687,254	2,596,066	9,726,678



FIDEICOMISO LAGO DE TEQUESQUITENGO
 Estado Analítico del Ejercicio del Presupuesto de Egresos Detallado - LDF
 Clasificación de Servicios Personales por Categoría
 Del 1 de enero al 30 de junio de 2019
 (Pesos)



Concepto	Egresos					Subejercicio
	Aprobado	Ampliaciones/ (Reducciones)	Modificado	Devengado	Pagado	
Gasto No Etiquetado	5,155,442	-	5,155,442	1,979,282	1,893,175	3,176,160
<i>Personal Administrativo y de Servicio Público</i>	<i>5,155,442</i>	-	<i>5,155,442</i>	<i>1,979,282</i>	<i>1,893,175</i>	<i>3,176,160</i>
<i>Magisterio</i>	-	-	-	-	-	-
<i>Servicios de Salud</i>	-	-	-	-	-	-
<i>Personal Administrativo</i>	-	-	-	-	-	-
<i>Personal Médico, Paramédico y afín</i>	-	-	-	-	-	-
<i>Seguridad Pública</i>	-	-	-	-	-	-
<i>Gastos Asociados a la Implementación de Nuevas Leyes Fed. o Reformas a las Mismas</i>	-	-	-	-	-	-
<i>Nombre del Programa o Ley 1</i>	-	-	-	-	-	-
<i>Nombre del Programa o Ley 2</i>	-	-	-	-	-	-
<i>Sentencias Laborales Definitivas</i>	-	-	-	-	-	-
Gasto Etiquetado	-	-	-	-	-	-
<i>Personal Administrativo y de Servicio Público</i>	-	-	-	-	-	-
<i>Magisterio</i>	-	-	-	-	-	-
<i>Servicios de Salud</i>	-	-	-	-	-	-
<i>Personal Administrativo</i>	-	-	-	-	-	-
<i>Personal Médico, Paramédico y afín</i>	-	-	-	-	-	-
<i>Seguridad Pública</i>	-	-	-	-	-	-
<i>Gastos Asociados a la Implementación de Nuevas Leyes Fed. o Reformas a las Mismas</i>	-	-	-	-	-	-
<i>Nombre del Programa o Ley 1</i>	-	-	-	-	-	-
<i>Nombre del Programa o Ley 2</i>	-	-	-	-	-	-
<i>Sentencias Laborales Definitivas</i>	-	-	-	-	-	-
Total del Gasto en Servicios Personales	5,155,442	-	5,155,442	1,979,282	1,893,175	3,176,160



FIDEICOMISO LAGO DE TEQUESQUITENGO
 Estado Analítico del Ejercicio del Presupuesto de Egresos
 Clasificación Económica (por Tipo de Gasto)
 Del 1 de enero al 30 de junio de 2019
 (Pesos)



Concepto	Egresos					Subejercicio
	Aprobado 1	Ampliaciones/ (Reducciones) 2	Modificado 3 = (1 + 2)	Devengado 4	Pagado 5	
Gasto Corriente	11,264,632	716,000	11,980,632	2,687,254	2,596,066	9,293,378
Gasto de Capital	105,000	328,300	433,300	-	-	433,300
Amortización de la Deuda y Disminución de Pasivos	-	-	-	-	-	-
Pensiones y Jubilaciones	-	-	-	-	-	-
Participaciones	-	-	-	-	-	-
Total del Gasto	11,369,632	1,044,300	12,413,932	2,687,254	2,596,066	9,726,678



FIDEICOMISO LAGO DE TEQUESQUITENGO
 Intereses de la Deuda
 Del 1 de enero al 30 de junio de 2019
 (Pesos)



Identificación de Crédito o Instrumento	Créditos Bancarios	Devengado	Pagado
NO APLICA			
Total de Intereses de Créditos Bancarios	-	-	-
Otros Instrumentos de Deuda			
Total de Intereses de Otros Instrumentos de Deuda	-	-	-
TOTAL	-	-	-



**Fideicomiso Lago
de Tequesquitengo**

Información Programática

CUENTA PÚBLICA
FIDEICOMISO LAGO DE TEQUESQUITENGO
ENERO - JUNIO

2019



FIDEICOMISO LAGO DE TEQUESQUITENGO
Gasto por Categoría Programática
Del 1 de enero al 30 de junio de 2019
(Pesos)



Concepto	Egresos					
	Aprobado 1	Ampliaciones/ (Reducciones) 2	Modificado 3 = (1 + 2)	Devengado 4	Pagado 5	Subejercicio 6 = (3 - 4)
Programas						
Subsidios: Sector Social y Privado o Ent. Federativas y Municipios						
Sujetos a Reglas de Operación	-	-	-	-	-	-
Otros Subsidios	-	-	-	-	-	-
Desempeño de las Funciones	11,369,632	1,044,300	12,413,932	2,687,254	2,596,066	9,726,678
Prestación de Servicios Públicos	-	-	-	-	-	-
Provisión de Bienes Públicos	-	-	-	-	-	-
Planeación, Seguimiento y Evaluación de Políticas Públicas	-	-	-	-	-	-
Promoción y Fomento	11,369,632	1,044,300	12,413,932	2,687,254	2,596,066	9,726,678
Regulación y Supervisión	-	-	-	-	-	-
Funciones de las Fuerzas Armadas (Únicamente Gobierno Federal)	-	-	-	-	-	-
Específicos	-	-	-	-	-	-
Proyectos de Inversión	-	-	-	-	-	-
Administrativos y de Apoyo						
Apoyo al Proceso Presupuestario y para Mejorar la Eficiencia Institucional	-	-	-	-	-	-
Apoyo a la Función Pública y al Mejoramiento de la Gestión	-	-	-	-	-	-
Operaciones Ajenas	-	-	-	-	-	-
Compromisos						
Obligaciones de Cumplimiento de Resolución Jurisdiccional	-	-	-	-	-	-
Desastres Naturales	-	-	-	-	-	-
Obligaciones						
Pensiones y Jubilaciones	-	-	-	-	-	-
Aportaciones a la Seguridad Social	-	-	-	-	-	-
Aportaciones a Fondos de Estabilización	-	-	-	-	-	-
Aportaciones a Fondos de Inversión y Reestructura de Pensiones	-	-	-	-	-	-
Programas de Gasto Federalizado (Gobierno Federal)						
Gasto Federalizado	-	-	-	-	-	-
Participaciones a Entidades Federativas y Municipios						
Costo financiero, deuda o apoyos a deudores y ahorradores de la banca	-	-	-	-	-	-
Adeudos de ejercicios fiscales anteriores						
Adeudos de ejercicios fiscales anteriores	-	-	-	-	-	-
Total del Gasto	11,369,632	1,044,300	12,413,932	2,687,254	2,596,066	9,726,678



FIDEICOMISO LAGO DE TEQUESQUITENGO
Indicadores de Postura Fiscal
Del 1 de enero al 30 de junio de 2019
(Pesos)



Concepto	Estimado	Devengado	Pagado ³
I. Ingresos Presupuestarios (I=1+2)	11,369,632	4,823,483	4,823,483
1. Ingresos del Gobierno de la Entidad Federativa 1	11,369,632	4,823,483	4,823,483
2. Ingresos del Sector Paraestatal 1	-	-	-
II. Egresos Presupuestarios (II=3+4)	11,369,632	2,687,254	2,596,066
3. Egresos del Gobierno de la Entidad Federativa 2	-	-	-
4. Egresos del Sector Paraestatal 2	11,369,632	2,687,254	2,596,066
III. Balance Presupuestario (Superávit o Déficit) (III = I - II)	-	2,136,229	2,227,417

Concepto	Estimado	Devengado	Pagado ³
III. Balance presupuestario (Superávit o Déficit)	-	2,136,229	2,227,417
IV. Intereses, Comisiones y Gastos de la Deuda	-	-	-
V. Balance Primario (Superávit o Déficit) (V= III - IV)	-	2,136,229	2,227,417

Concepto	Estimado	Devengado	Pagado ³
A. Financiamiento	-	-	-
B. Amortización de la deuda	-	-	-
C. Endeudamiento ó desendeudamiento (C = A - B)	-	-	-

1 Los Ingresos que se presentan son los ingresos presupuestarios totales sin incluir los ingresos por financiamientos. Los Ingresos del Gobierno de la Entidad Federativa corresponden a los del Poder Ejecutivo, Legislativo Judicial y Autónomos.

2 Los egresos que se presentan son los egresos presupuestarios totales sin incluir los egresos por amortización. Los egresos del Gobierno de la Entidad Federativa corresponden a los del Poder Ejecutivo, Legislativo, Judicial y Órganos Autónomos.

3 Para Ingresos se reportan los ingresos recaudados; para egresos se reportan los egresos pagados.



Anexos

CUENTA PÚBLICA
FIDEICOMISO LAGO DE TEQUESQUITENGO
ENERO - JUNIO

2019



MORELOS
2018 - 2024



Fideicomiso Parque Científico y Tecnológico Morelos

CUENTA PÚBLICA CONSOLIDADA
ENTIDADES PARAESTATALES
ENERO - JUNIO

2019



Introducción

FIDEICOMISO PARQUE CIENTÍFICO Y TECNOLÓGICO MORELOS
CUENTA PÚBLICA
ENERO - JUNIO

2019



EL SISTEMA DE CONTABILIDAD GUBERNAMENTAL (SCG) SE FUNDAMENTA EN EL ARTICULO 73 FRACCIÓN XXVIII DE LA CONSTITUCIÓN POLÍTICA DE LOS ESTADOS UNIDOS MEXICANOS QUE, DENTRO DE LAS FACULTADES DEL CONGRESO, ESTABLECE LAS DE "EXPEDIR LEYES EN MATERIA DE CONTABILIDAD GUBERNAMENTAL QUE REGISTRÁN LA CONTABILIDAD PÚBLICA Y LA PRESENTACIÓN HOMOGÉNEA DE INFORMACIÓN FINANCIERA, DE INGRESOS Y EGRESOS, ASÍ COMO PATRIMONIAL CON EL FIN DE GARANTIZAR SU ARMONIZACIÓN A NIVEL NACIONAL".

EN DICHO MARCO, EL CONGRESO DE LA UNIÓN APROBÓ LA LEY GENERAL DE CONTABILIDAD GUBERNAMENTAL (LEY DE CONTABILIDAD) QUE RIGE EN LA MATERIA A LOS TRES ÓRDENES DE GOBIERNO Y CREA EL CONSEJO NACIONAL DE ARMONIZACION CONTABLE (CONAC).

EL ARTÍCULO 1 DE LA LEY DE CONTABILIDAD ESTABLECE QUE ÉSTA "ES DE OBSERVANCIA OBLIGATORIA PARA LOS PODERES EJECUTIVO, LEGISLATIVO Y JUDICIAL DE LA FEDERACIÓN, LOS ESTADOS Y EL DISTRITO FEDERAL; LOS AYUNTAMIENTOS DE LOS MUNICIPIOS; LOS ÓRGANOS POLÍTICO-ADMINISTRATIVOS DE LAS DEMARCACIONES TERRITORIALES DEL DISTRITO FEDERAL; LAS ENTIDADES DE LA ADMINISTRACIÓN PÚBLICA PARAESTATAL, YA SEAN FEDERALES, ESTATALES O MUNICIPALES Y LOS ÓRGANOS AUTÓNOMOS FEDERALES Y ESTATALES.



Información Contable

FIDEICOMISO PARQUE CIENTÍFICO Y TECNOLÓGICO MORELOS
CUENTA PÚBLICA
ENERO - JUNIO

2019

Concepto	2019	2018	Concepto	2019	2018
INGRESOS Y OTROS BENEFICIOS			GASTOS Y OTRAS PÉRDIDAS		
<i>Ingresos de la Gestión</i>			<i>Gastos de Funcionamiento</i>		
Impuestos	516,129	1,032,259	Servicios Personales	1,082,382	4,183,496
Cuotas y Aportaciones de Seguridad Social	-	-	Materiales y Suministros	2,555	29,650
Contribuciones de Mejoras	-	-	Servicios Generales	1,079,827	4,153,846
Derechos	-	-	<i>Transferencias, Asignaciones, Subsidios y Otras Ayudas</i>		
Productos	-	-	Transferencias Internas y Asignaciones al Sector Público	-	-
Aprovechamientos	516,129	1,032,259	Transferencias al Resto del Sector Público	-	-
Ingresos por Venta de Bienes y Prestación de Servicios	-	-	Subsidios y Subvenciones	-	-
<i>Participaciones, Aportaciones, Convenios, Incentivos Derivados de la Colaboración Fiscal, Fondos Distintos de Aportaciones, Transferencias, Asignaciones, Subsidios y Subvenciones, y Pensiones y Jubilaciones</i>			Ayudas Sociales	-	-
Participaciones, Aportaciones, Convenios, Incentivos Derivados de la Colaboración Fiscal y Fondos Distintos de Aportaciones	-	-	Pensiones y Jubilaciones	-	-
Transferencias, Asignaciones, Subsidios y Subvenciones, y Pensiones y Jubilaciones	-	-	Transferencias a Fideicomisos, Mandatos y Contratos Análogos	-	-
	-	-	Transferencias a la Seguridad Social	-	-
	-	-	Donativos	-	-
	-	-	Transferencias al Exterior	-	-
	-	-	<i>Participaciones y Aportaciones</i>		
	-	-	Participaciones	-	-
	-	-	Aportaciones	-	-
	-	-	Convenios	-	-
Otros Ingresos y Beneficios	182,041	2,631,882	<i>Intereses, Comisiones y Otros Gastos de la Deuda Pública</i>		
Ingresos Financieros	31,179	71,011	Intereses de la Deuda Pública	-	-
Incremento por Variación de Inventarios	-	-	Comisiones de la Deuda Pública	-	-
Disminución del Exceso de Estimaciones por Pérdida o Deterioro u Obsolescencia	-	-	Gastos de la Deuda Pública	-	-
Disminución del Exceso de Provisiones	150,862	2,560,871	Costo por Coberturas	-	-
Otros Ingresos y Beneficios Varios	-	-	Apoyos Financieros	-	-
Total de Ingresos y Otros Beneficios	698,170	3,664,141	Otros Gastos y Pérdidas Extraordinarias	74,836	149,672
			Estimaciones, Depreciaciones, Deterioros, Obsolescencia y Amortizaciones	74,836	149,672
			Provisiones	-	-
			Disminución de Inventarios	-	-
			Aumento por Insuficiencia de Estimaciones por Pérdida o Deterioro u Obsolescencia	-	-
			Aumento por Insuficiencia de Provisiones	-	-
			Otros Gastos	-	-
			<i>Inversión Pública</i>		
			Inversión Pública no Capitalizable	-	-
			Total de Gastos y Otras Pérdidas	1,157,218	4,333,168
			Resultados del Ejercicio (Ahorro/Desahorro)	(459,048)	(669,027)

Bajo protesta de decir verdad declaramos que los Estados Financieros y sus Notas son razonablemente correctos y responsabilidad del emisor.

CONCEPTO	2019	Año 2018	CONCEPTO	2019	Año 2018
ACTIVO			PASIVO		
Activo Circulante			Pasivo Circulante		
Efectivo y Equivalentes	2,114,996	2,628,629	Cuentas por Pagar a Corto Plazo	4,734,701	4,430,050
Derechos a Recibir Efectivo o Equivalentes	2,526,294	2,239,009	Documentos por Pagar a Corto Plazo	-	-
Derechos a Recibir Bienes o Servicios	-	-	Porción a Corto Plazo de la Deuda Pública a Largo Plazo	-	-
Inventarios	-	-	Títulos y Valores a Corto Plazo	-	-
Almacenes	-	-	Pasivos Diferidos a Corto Plazo	-	-
Estimación por Pérdida o Deterioro de Activos Circulantes	-	-	Fondos y Bienes de Terceros en Garantía y/o Administración a Corto Plazo	-	-
Otros Activos Circulantes	-	-	Provisiones a Corto Plazo	-	-
Total de Activos Circulantes	4,641,290	4,867,638	Total de Pasivos Circulantes	4,734,701	4,430,050
Activo No Circulante			Pasivo No Circulante		
Inversiones Financieras a Largo Plazo	-	-	Cuentas por Pagar a Largo Plazo	-	-
Derechos a Recibir Efectivo o Equivalentes a Largo Plazo	-	-	Documentos por Pagar a Largo Plazo	-	-
Bienes Inmuebles, Infraestructura y Construcciones en Proceso	262,038,416	261,891,629	Deuda Pública a Largo Plazo	-	-
Bienes Muebles	2,151,027	2,151,027	Pasivos Diferidos a Largo Plazo	-	-
Activos Intangibles	-	-	Fondos y Bienes de Terceros en Garantía y/o en Administración a Largo Plazo	-	-
Depreciación, Deterioro y Amortización Acumulada de Bienes	(838,043)	(763,207)	Provisiones a Largo Plazo	-	-
Activos Diferidos	-	-	Total de Pasivos No Circulantes	-	-
Estimación por Pérdida o Deterioro de Activos no Circulantes	-	-	Total del Pasivo	4,734,701	4,430,050
Otros Activos no Circulantes	-	-	HACIENDA PÚBLICA / PATRIMONIO		
Total de Activos No Circulantes	263,351,400	263,279,449	Hacienda Pública / Patrimonio Contribuido		
Total del Activo	267,992,690	268,147,087	Aportaciones	356,011,346	356,011,346
			Donaciones de Capital	-	-
			Actualización de la Hacienda Pública / Patrimonio	-	-
			Hacienda Pública / Patrimonio Generado	(92,753,357)	(92,294,309)
			Resultados del Ejercicio (Ahorro / Desahorro)	(459,048)	(669,027)
			Resultados de Ejercicios Anteriores	(92,370,160)	(91,701,133)
			Revalúos	-	-
			Reservas	-	-
			Rectificaciones de Resultados de Ejercicios Anteriores	75,851	75,851
			Exceso o Insuficiencia en la Actualización de la Hacienda Pública / Patrimonio	-	-
			Resultado por Posición Monetaria	-	-
			Resultado por Tenencia de Activos no Monetarios	-	-
			Total Hacienda Pública / Patrimonio	263,257,989	263,717,037
			Total del Pasivo y Hacienda Pública / Patrimonio	267,992,690	268,147,087

Bajo protesta de decir verdad declaramos que los Estados Financieros y sus Notas son razonablemente correctos y responsabilidad del emisor.

CONCEPTO	30 de junio 2019	31 de diciembre 2018	CONCEPTO	30 de junio 2019	31 de diciembre 2018
ACTIVO			PASIVO		
Activo Circulante			Activo Circulante		
Efectivo y Equivalentes	2,114,996	2,628,629	Cuentas por Pagar a Corto Plazo	4,734,701	4,430,050
Efectivo	285	285	Servicios Personales por Pagar a Corto Plazo	-	-
Bancos/Tesorería	31,770	2,379,834	Proveedores por Pagar a Corto Plazo	218,773	-
Bancos/Dependencias y Otros	-	248,510	Contratistas por Obras Públicas por Pagar a Corto Plazo	-	-
Inversiones Temporales (Hasta 3 meses)	-	-	Participaciones y Aportaciones por Pagar a Corto Plazo	-	-
Fondos con Afectación Específica	2,082,941	-	Transferencias Otorgadas por Pagar a Corto Plazo	-	-
Depósitos de Fondos de Terceros en Garantía y/o Admón.	-	-	Int., Comisiones y Otros Gastos de la Deuda Púb., por Pagar a Corto Plazo	-	-
Otros Efectivos y Equivalentes	-	-	Retenciones y Contribuciones por Pagar a Corto Plazo	433,444	409,170
			Devoluciones de la Ley de Ingresos por Pagar a Corto Plazo	-	-
Derechos a Recibir Efectivo o Equivalentes	2,526,294	2,239,009	Otras Cuentas por Pagar a Corto Plazo	4,082,484	4,020,880
Inversiones Financieras de Corto Plazo	-	-	Documentos por Pagar a Corto Plazo	-	-
Cuentas por Cobrar a Corto Plazo	2,526,294	2,239,009	Documentos Comerciales por Pagar a Corto Plazo	-	-
Deudores Diversos por Cobrar a Corto Plazo	-	-	Documentos con Contratistas por Obras Púb. por Pagar a Corto Plazo	-	-
Ingresos por Recuperar a Corto Plazo	-	-	Otros Documentos por Pagar a Corto Plazo	-	-
Deudores por Anticipos de la Tesorería a Corto Plazo	-	-	Porción a Corto Plazo de la Deuda Pública a Largo Plazo	-	-
Préstamos Otorgados a Corto Plazo	-	-	Porción a Corto Plazo de la Deuda Pública	-	-
Otros Derechos a Recibir Efectivo o Equiv. a Corto Plazo	-	-	Porción a Corto Plazo de Arrendamiento Financiero	-	-
Derechos a Recibir Bienes o Servicios	-	-	Títulos y Valores a Corto Plazo	-	-
Ant. a Proveedores por Adq. de Bienes y Prest. de Serv. a Corto Plazo	-	-	Pasivos Diferidos a Corto Plazo	-	-
Ant. a Proveedores por Adq. de Bienes Inm. y Muebles a Corto Plazo	-	-	Ingresos Cobrados por Adelantado a Corto Plazo	-	-
Ant. a Proveedores por Adq. de Bienes Intangibles a Corto Plazo	-	-	Intereses Cobrados por Adelantado a Corto Plazo	-	-
Anticipo a Contratistas por Obras Públicas a Corto Plazo	-	-	Otros Pasivos Diferidos a Corto Plazo	-	-
Otros Derechos a Recibir Bienes o Servicios a Corto Plazo	-	-	Fondos y Bienes de Terceros en Garantía y/o Admón. a C. P.	-	-
Inventarios	-	-	Fondos en Garantía a Corto Plazo	-	-
Inventario de Mercancías para Venta	-	-	Fondos en Administración a Corto Plazo	-	-
Inventario de Mercancías Terminadas	-	-	Fondos Contingentes a Corto Plazo	-	-
Inventario de Mercancías en Proceso de Elaboración	-	-	Fondos de Fideicomisos, Mandatos y Contratos Análogos a Corto Plazo	-	-
Inventario de Materias Primas, Mat. y Suministros para Producción	-	-	Otros Fondos de Terceros en Garantía y/o Administración a Corto Plazo	-	-
Bienes en Tránsito	-	-	Valores y Bienes en Garantía a Corto Plazo	-	-
Almacenes	-	-	Provisiones a Corto Plazo	-	-
Estimación por Pérdida o Deterioro de Activos Circulantes	-	-	Provisión para Demandas y Juicios a Corto Plazo	-	-
Est. para Ctas. Incobrables por Derechos a Recibir Efectivo o Equiv.	-	-	Provisión para Contingencias a Corto Plazo	-	-
Estimación por Deterioro de Inventarios	-	-	Otras Provisiones a Corto Plazo	-	-
Otros Activos Circulantes	-	-	Otros Pasivos a Corto Plazo	-	-
Valores en Garantía	-	-	Ingresos por Clasificar	-	-
Bienes en Garantía (excluye depósitos de fondos)	-	-	Recaudación por Participar	-	-
Bienes Deriv. de Embargos, Decom., Aseguramientos y Dación en Pago	-	-	Otros Pasivos Circulantes	-	-
Adquisición con Fondos de Terceros	-	-			
Total de Activos Circulantes	4,641,290	4,867,638	Total de Pasivos Circulantes	4,734,701	4,430,050

CONCEPTO	30 de junio 2019	31 de diciembre 2018	CONCEPTO	30 de junio 2019	31 de diciembre 2018
Activo No Circulante			Pasivo No Circulante		
Inversiones Financieras a Largo Plazo	-	-	Cuentas por Pagar a Largo Plazo	-	-
Derechos a Recibir Efectivo o Equivalentes a Largo Plazo	-	-	Documentos por Pagar a Largo Plazo	-	-
Bienes Inmuebles, Infraestructura y Const. en Proceso	262,038,416	261,891,629	Deuda Pública a Largo Plazo	-	-
Bienes Muebles	2,151,027	2,151,027	Pasivos Diferidos a Largo Plazo	-	-
Activos Intangibles	-	-	Fdos. y Bienes de Terceros en Garantía y/o en Admón. a L.P.	-	-
Depreciación, Deterioro y Amortización Acumulada de Bienes	(838,043)	(763,207)	Provisiones a Largo Plazo	-	-
Activos Diferidos	-	-	Total de Pasivos No Circulantes	-	-
Estimación por Pérdida o Deterioro de Activos no Circulantes	-	-	Total del Pasivo	4,734,701	4,430,050
Otros Activos no Circulantes	-	-			
Total de Activos No Circulantes	263,351,400	263,279,449	HACIENDA PÚBLICA / PATRIMONIO		
Total del Activo	267,992,690	268,147,087	Hacienda Pública / Patrimonio Contribuido	356,011,346	356,011,346
			Aportaciones	356,011,346	356,011,346
			Donaciones de Capital	-	-
			Actualización de la Hacienda Pública / Patrimonio	-	-
			Hacienda Pública / Patrimonio Generado	(92,753,357)	(92,294,309)
			Resultados del Ejercicio (Ahorro / Desahorro)	(459,048)	(669,027)
			Resultados de Ejercicios Anteriores	(92,370,160)	(91,701,133)
			Revalúos	-	-
			Reservas	-	-
			Rectificaciones de Resultados de Ejercicios Anteriores	75,851	75,851
			Exceso o Insuficiencia en la Actualización de la Hacienda Pública / Patrimonio	-	-
			Resultado por Posición Monetaria	-	-
			Resultado por Tenencia de Activos no Monetarios	-	-
			Total Hacienda Pública / Patrimonio	263,257,989	263,717,037
			Total del Pasivo y Hacienda Pública / Patrimonio	267,992,690	268,147,087

Bajo protesta de decir verdad declaramos que los Estados Financieros y sus Notas son razonablemente correctos y responsabilidad del emisor.

Concepto	Origen	Aplicación	Concepto	Origen	Aplicación
ACTIVO		434,072	PASIVO	304,651	
Activo Circulante	588,469	287,285	Pasivo Circulante	304,651	
Efectivo y Equivalentes	513,633	-	Cuentas por Pagar a Corto Plazo	304,651	
Derechos a Recibir Efectivo o Equivalentes	-	287,285	Documentos por Pagar a Corto Plazo	-	
Derechos a Recibir Bienes o Servicios	-	-	Porción a Corto Plazo de la Deuda Pública a Largo Plazo	-	
Inventarios	-	-	Títulos y Valores a Corto Plazo	-	
Almacenes	-	-	Pasivos Diferidos a Corto Plazo	-	
Estimación por Pérdida o Deterioro de Activos Circulantes	-	-	Fdos. y Bienes de Terceros en Garantía y/o Admón. a C. P.	-	
Otros Activos Circulantes	-	-	Provisiones a Corto Plazo	-	
	74,836	146,787	Otros Pasivos a Corto Plazo	-	
Activo No Circulante			Pasivo No Circulante		
Inversiones Financieras a Largo Plazo	-	-	Cuentas por Pagar a Largo Plazo	-	
Derechos a Recibir Efectivo o Equivalentes a Largo Plazo	-	-	Documentos por Pagar a Largo Plazo	-	
Bienes Inmuebles, Infraestructura y Constr. en Proceso	-	146,787	Deuda Pública a Largo Plazo	-	
Bienes Muebles	-	-	Pasivos Diferidos a Largo Plazo	-	
Activos Intangibles	-	-	Fdos. y Bienes de Terceros en Garantía y/o Admón. a L. P.	-	
Depreciación, Deterioro y Amort. Acumulada de Bienes	74,836	-	Provisiones a Largo Plazo	-	
Activos Diferidos	-	-			
Est. por Pérdida o Deterioro de Activos no Circulantes	-	-	HACIENDA PÚBLICA / PATRIMONIO	209,979	669,027
Otros Activos no Circulantes	-	-	Hacienda Pública / Patrimonio Contribuido		
			Aportaciones	-	-
			Donaciones de Capital	-	-
			Actualización de la Hacienda Pública / Patrimonio	-	-
			Hacienda Pública / Patrimonio Generado	209,979	669,027
			Resultados del Ejercicio (Ahorro / Desahorro)	209,979	-
			Resultados de Ejercicios Anteriores	-	669,027
			Revalúos	-	-
			Reservas	-	-
			Rectificaciones de Resultados de Ejercicios Anteriores	-	-
			Exceso o Insuficiencia en la Actualización de la Hacienda Pública / Patrimonio		
			Resultado por Posición Monetaria	-	-
			Resultado por Tenencia de Activos no Monetarios	-	-

Bajo protesta de decir verdad declaramos que los Estados Financieros y sus Notas son razonablemente correctos y responsabilidad del emisor.

Concepto	Saldo Inicial 1	Cargos del Periodo 2	Abonos del Periodo 3	Saldo Final 4 = (1 + 2 - 3)	Variación del Periodo (4 - 1)
ACTIVO	268,147,087	2,540,448	2,694,845	267,992,690	(154,397)
<i>Activo Circulante</i>	<i>4,867,638</i>	<i>2,393,661</i>	<i>2,620,009</i>	<i>4,641,290</i>	<i>(226,348)</i>
Efectivo y Equivalentes	2,628,629	1,098,833	1,612,466	2,114,996	(513,633)
Derechos a Recibir Efectivo o Equivalentes	2,239,009	1,294,828	1,007,543	2,526,294	287,285
Derechos a Recibir Bienes o Servicios	-	-	-	-	-
Inventarios	-	-	-	-	-
Almacenes	-	-	-	-	-
Estimación por Pérdida o Deterioro de Activos Circulantes	-	-	-	-	-
Otros Activos Circulantes	-	-	-	-	-
Activo No Circulante	263,279,449	146,787	74,836	263,351,400	71,951
Inversiones Financieras a Largo Plazo	-	-	-	-	-
Derechos a Recibir Efectivo o Equivalentes a Largo Plazo	-	-	-	-	-
Bienes Inmuebles, Infraestructura y Constr. en Proceso	261,891,629	146,787	-	262,038,416	146,787
Bienes Muebles	2,151,027	-	-	2,151,027	-
Activos Intangibles	-	-	-	-	-
Depreciación, Deterioro y Amort. Acumulada de Bienes	(763,207)	-	74,836	(838,043)	(74,836)
Activos Diferidos	-	-	-	-	-
Est. por Pérdida o Deterioro de Activos no Circulantes	-	-	-	-	-
Otros Activos no Circulantes	-	-	-	-	-

Bajo protesta de decir verdad declaramos que los Estados Financieros y sus Notas son razonablemente correctos y responsabilidad del emisor.

Denominación de las Deudas	Moneda de Contratación	Institución o País Acreedor	Saldo Inicial del Periodo	Saldo Final del Periodo
DEUDA PÚBLICA				
Corto Plazo				
Deuda Interna	Pesos		-	-
Instituciones de Crédito			-	-
Títulos y Valores			-	-
Arrendamientos Financieros			-	-
Deuda Externa	Pesos		-	-
Organismos Financieros Internacionales			-	-
Deuda Bilateral			-	-
Títulos y Valores			-	-
Arrendamientos Financieros			-	-
<i>Subtotal a Corto Plazo</i>			-	-
Largo Plazo				
Deuda Interna	Pesos		-	-
Instituciones de Crédito			-	-
Títulos y Valores			-	-
Arrendamientos Financieros			-	-
Deuda Externa	Pesos		-	-
Organismos Financieros Internacionales			-	-
Deuda Bilateral			-	-
Títulos y Valores			-	-
Arrendamientos Financieros			-	-
<i>Subtotal a Largo Plazo</i>			-	-
Otros Pasivos			4,430,050	4,734,701
Total Deuda y Otros Pasivos			4,430,050	4,734,701

Bajo protesta de decir verdad declaramos que los Estados Financieros y sus Notas son razonablemente correctos y responsabilidad del emisor.

Denominación de la Deuda Pública y Otros Pasivos	Saldo al 31 de Diciembre de 2018	Disposiciones del Periodo	Amortizaciones del Periodo	Revaluaciones, Reclasificaciones y Otros Ajustes	Saldo Final del Periodo	Pago de Intereses del Periodo	Pago de Comisiones y demás costos asociados durante el Periodo
Deuda Pública	-	-	-	-	-	-	-
Corto Plazo	-	-	-	-	-	-	-
<i>Instituciones de Crédito</i>	-	-	-	-	-	-	-
<i>Títulos y Valores</i>	-	-	-	-	-	-	-
<i>Arrendamientos Financieros</i>	-	-	-	-	-	-	-
Largo Plazo	-	-	-	-	-	-	-
<i>Instituciones de Crédito</i>	-	-	-	-	-	-	-
<i>Títulos y Valores</i>	-	-	-	-	-	-	-
<i>Arrendamientos Financieros</i>	-	-	-	-	-	-	-
Otros Pasivos	4,430,050	-	-	-	4,734,701	-	-
Total de la Deuda Pública y Otros Pasivos	4,430,050	-	-	-	4,734,701	-	-
Deuda Contingente¹ (Informativo)							
Deuda Contingente 1	-	-	-	-	-	-	-
Deuda Contingente 2	-	-	-	-	-	-	-
Deuda Contingente xx	-	-	-	-	-	-	-
Valor de Instrumentos Bono Cupón Cero²							
Instrumento Bono Cupón Cero 1	-	-	-	-	-	-	-
Instrumento Bono Cupón Cero 2	-	-	-	-	-	-	-
Instrumento Bono Cupón Cero 3	-	-	-	-	-	-	-

1 Se refiere a cualquier Financiamiento sin fuente o garantía de pago definida, que sea asumida de manera solidaria o subsidiaria por las Entidades Federativas con sus Municipios, organismos descentralizados y empresas de participación estatal mayoritaria y fideicomisos, locales o municipales, y por los Municipios con sus respectivos organismos descentralizados y empresas de participación municipal mayoritaria.

2 Se refiere al valor del Bono Cupón Cero que respalda el pago de los créditos asociados al mismo (Activo).

Obligaciones a Corto Plazo	Monto Contratado	Plazo Pactado	Tasa de Interés	Comisiones y Costos Relacionados	Tasa Efectiva
Obligaciones a Corto Plazo (Informativo)					
Crédito 1	-	-	-	-	-
Crédito 2	-	-	-	-	-
Crédito xx	-	-	-	-	-

Bajo protesta de decir verdad declaramos que los Estados Financieros y sus Notas son razonablemente correctos y responsabilidad del emisor.

Denominación de las Obligaciones Diferentes de Financiamiento	Fecha del Contrato	Fecha de inicio de operación del proyecto	Fecha de vencimiento	Monto de la inversión pactado	Plazo pactado	Monto promedio mensual del pago de la contraprestación	Monto promedio mensual del pago de la contraprestación correspondiente al pago de inversión	Monto pagado de la inversión al 30 de junio de 2019	Monto pagado de la inversión actualizado al 30 de junio de 2019	Saldo pendiente por pagar de la inversión al 30 de junio de 2019
Asociaciones Público Privadas (APP's)				-		-	-	-	-	-
APP 1				-		-	-	-	-	-
APP 2				-		-	-	-	-	-
APP 3				-		-	-	-	-	-
APP xx				-		-	-	-	-	-
Otros Instrumentos				-		-	-	-	-	-
Otro Instrumento 1				-		-	-	-	-	-
Otro Instrumento 2				-		-	-	-	-	-
Otro Instrumento 3				-		-	-	-	-	-
Otro Instrumento xx				-		-	-	-	-	-
Total de Obligaciones Diferentes de Financiamiento				-		-	-	-	-	-

NO APLICA

Bajo protesta de decir verdad declaramos que los Estados Financieros y sus Notas son razonablemente correctos y responsabilidad del emisor.

Concepto	Hacienda Pública/ Patrimonio Contribuido	Hacienda Pública/ Patrimonio Generado de Ejercicios Anteriores	Hacienda Pública/ Patrimonio Generado del Ejercicio	Exceso o Insuficiencia en la Actualización de la Hacienda Pública / Patrimonio	TOTAL
Hacienda Pública / Patrimonio Contribuido Neto de 2018	356,011,346	-	-	-	356,011,346
Aportaciones	356,011,346	-	-	-	356,011,346
Donaciones de Capital	-	-	-	-	-
Actualización de la Hacienda Pública / Patrimonio	-	-	-	-	-
Hacienda Pública / Patrimonio Generado Neto de 2018	-	(91,625,282)	(669,027)	-	(92,294,309)
Resultados del Ejercicio (Ahorro / Desahorro)	-	-	(669,027)	-	(669,027)
Resultados de Ejercicios Anteriores	-	(91,701,133)	-	-	(91,701,133)
Revaluos	-	-	-	-	-
Reservas	-	-	-	-	-
Rectificaciones de Resultados de Ejercicios Anteriores	-	75,851	-	-	75,851
Exceso o Insuficiencia en la Actualización de la Hacienda Pública / Patrimonio Neto de 2018	-	-	-	-	-
Resultado por Posición Monetaria	-	-	-	-	-
Resultado por Tenencia de Activos no Monetarios	-	-	-	-	-
Hacienda Pública / Patrimonio Neto Final de 2018	356,011,346	(91,625,282)	(669,027)	-	263,717,037
Cambios en la Hacienda Pública / Patrimonio Contribuido Neto de 2019	-	-	-	-	-
Aportaciones	-	-	-	-	-
Donaciones de Capital	-	-	-	-	-
Actualización de la Hacienda Pública / Patrimonio	-	-	-	-	-
Variaciones de la Hacienda Pública / Patrimonio Generado Neto de 2019	-	(669,027)	209,979	-	(459,048)
Resultados del Ejercicio (Ahorro / Desahorro)	-	-	(459,048)	-	(459,048)
Resultados de Ejercicios Anteriores	-	(669,027)	669,027	-	-
Revaluos	-	-	-	-	-
Reservas	-	-	-	-	-
Rectificaciones de Resultados de Ejercicios Anteriores	-	-	-	-	-
Cambios en el Exceso o Insuficiencia en la Actualización de la Hacienda Pública / Patrimonio Neto de 2019	-	-	-	-	-
Resultado por Posición Monetaria	-	-	-	-	-
Resultado por Tenencia de Activos no Monetarios	-	-	-	-	-
Hacienda Pública / Patrimonio Neto Final de 2019	356,011,346	(92,294,309)	(459,048)	-	263,257,989

Bajo protesta de decir verdad declaramos que los Estados Financieros y sus Notas son razonablemente correctos y responsabilidad del emisor.

Concepto	2019	2018	Concepto	2019	2018
Flujos de Efectivo de las Actividades de Operación					
Origen	698,170	3,664,141	Flujos de Efectivo de las Actividades de Inversión	304,651	3,215,682
Impuestos	-	-	Origen	-	-
Cuotas y Aportaciones de Seguridad Social	-	-	Bienes Inmuebles, Infraestructura y Construcciones en Proceso	-	-
Contribuciones de Mejoras	-	-	Bienes Muebles	-	-
Derechos	-	-	Otros Orígenes de Inversión	304,651	3,215,682
Productos	-	-	Aplicación	359,236	(66,217)
Aprovechamientos	-	-	Bienes Inmuebles, Infraestructura y Construcciones en Proceso	146,787	-
Ingresos por Venta de Bienes y Prestación de Servicios	516,129	1,032,259	Bienes Muebles	(74,836)	(149,672)
Participaciones, Aportaciones, Convenios, Incentivos Derivados de la Colaboración Fiscal y Fondos Distintos de Aportaciones	-	-	Otras Aplicaciones de Inversión	287,285	83,455
Transferencias, Asignaciones, Subsidios y Subvenciones, y Pensiones y Jubilaciones	-	-	Flujos Netos de Efectivo por Actividades de Inversión	(54,585)	3,281,899
Otros Orígenes de Operación	182,041	2,631,882	Flujo de Efectivo de las Actividades de Financiamiento		
Aplicación	1,157,218	4,333,168	Origen		
Servicios Personales	-	-	Endeudamiento Neto	-	-
Materiales y Suministros	2,555	29,650	Interno	-	-
Servicios Generales	1,079,827	4,153,846	Externo	-	-
Transf. Internas y Asignaciones al Sector Público	-	-	Otros Orígenes de Financiamiento	-	-
Transferencias al resto del Sector Público	-	-	Aplicación		
Subsidios y Subvenciones	-	-	Servicios de la Deuda	-	-
Ayudas Sociales	-	-	Interno	-	-
Pensiones y Jubilaciones	-	-	Externo	-	-
Transf. a Fideicomisos, Mandatos y Contratos Análogos	-	-	Otras Aplicaciones de Financiamiento	-	-
Transferencias a la Seguridad Social	-	-	Flujos Netos de Efectivo por Actividades de Financiamiento		
Donativos	-	-	Incremento/Disminución Neta en el Efectivo y Equivalentes al Efectivo	(513,633)	2,612,872
Transferencias al Exterior	-	-	Efectivo y Equivalentes al Efectivo al Inicio del Ejercicio	2,628,629	15,757
Participaciones	-	-	Efectivo y Equivalentes al Efectivo al Final del Ejercicio	2,114,996	2,628,629
Aportaciones	-	-			
Convenios	-	-			
Otras Aplicaciones de Operación	74,836	149,672			
Flujos Netos de Efectivo por Actividades de Operación	(459,048)	(669,027)			

Bajo protesta de decir verdad declaramos que los Estados Financieros y sus Notas son razonablemente correctos y responsabilidad del emisor.

FIDEICOMISO PARQUE CIENTÍFICO Y TECNOLÓGICO MORELOS

RFC: FPC1109268Q4

GUILLERMO GONZALEZ CAMARENA No. 1200 PISO 9 Y 10 DEL. ALVARO OBREGON, CIUDAD DEL MEXICO



NOTAS AL ESTADO DE SITUACION FINANCIERA

DEL 01 DE ENERO AL 30 JUNIO DEL 2019



NOTA 1) EFECTIVO Y EQUIVALENTES DE EFECTIVO

Este saldo se integra como sigue:

DESCRIPCION	IMPORTE
A. FONDO FIJO	285
B. ACTINVER CONTRATO No. 936688	690
C. ACTINVER CONTRATO No. 959680	31,080
D. ACTINVER CONTRATO No. 959699 (INVERSIONES TEMPORALES)	2,082,941
	2,114,996

NOTA 2) CUENTAS POR COBRAR A CORTO PLAZO

El saldo de este rubro se integra como sigue:

DESCRIPCION	IMPORTE
A. MICRA NANOTECNOLOGÍA SA DE CV	163,881
B. INSTITUTO POLITÉCNICO NACIONAL CEC Y UIEBT	245,165
C. UAEM	1,801,823
D. DEIN PHARMA SA DE CV	313,425
DEUDORES DIVERSOS	2,000
	2,526,294

- A. Recursos financieros pendiente de ministrar correspondiente al ejercicio 2015 y 2016 por parte de la empresa MICRA NANOTECNOLOGÍA SA DE CV al 31 de diciembre del 2018; Aún falta realizar depuración.

FACTURA	CONCEPTO	IMPORTE
A19	ARRENDAMIENTO, MANTENIMIENTO Y AGUA DE DICIEMBRE 2015	31,416
A30	ARRENDAMIENTO, MANTENIMIENTO Y AGUA DE FEBRERO 2016	26,493
A31	ARRENDAMIENTO, MANTENIMIENTO Y AGUA DE MARZO 2016	26,493
A35	ARRENDAMIENTO, MANTENIMIENTO Y AGUA DE ABRIL 2016	26,493
A38	ARRENDAMIENTO, MANTENIMIENTO Y AGUA DE MAYO 2016	26,493
A42	ARRENDAMIENTO, MANTENIMIENTO Y AGUA DE JUNIO 2016	26,493
		163,881

- B. Conforme addemdun al contrato de comodato que celebran por una parte el BANCO ACTINVER SA; Instituto de Banca Múltiple, GRUPO FINANCIERO ACTINVER como fiduciario del Fideicomiso PARQUE CIENTÍFICO Y TECNOLÓGICO MORELOS y por la otra parte EL INSTITUTO POLITÉCNICO NACIONAL con fecha 15 de mayo de 2013.

Mediante acuerdo 05/2A ORDINARIA/11-03-13 se aprobó por comité técnico las condiciones generales para la instalación de las instituciones dentro del PARQUE CIENTÍFICO Y TECNOLÓGICO MORELOS, estableciendo pago de mantenimiento tanto en áreas comunes la cantidad de \$33,631.12 que deberá pagar de manera mensual y de áreas privativas la cantidad de \$5,605.20 que deberá pagar de manera mensual.

FIDEICOMISO PARQUE CIENTÍFICO Y TECNOLÓGICO MORELOS

RFC: FPC1109268Q4

GUILLERMO GONZALEZ CAMARENA No. 1200 PISO 9 Y 10 DEL. ALVARO OBREGON, CIUDAD DEL MEXICO



NOTAS AL ESTADO DE SITUACION FINANCIERA

DEL 01 DE ENERO AL 30 JUNIO DEL 2019



Mediante acuerdo 07/3A EXTRAORDINARIA/13-05-13 se aprobó por unanimidad de votos la exención del pago por concepto de mantenimiento de áreas comunes, por un periodo de 24 meses iniciando a partir del 15 de mayo de 2013 y vence el 15 de mayo de 2015 por los espacios otorgados en el comodato a favor de el IPN, ello condicionado siempre y cuando se inicien las operaciones a partir del 15 de mayo 2013 y se mantengan activos durante la vigencia del contrato.

Al 31 de Diciembre 2016, el INSTITUTO POLITÉCNICO NACIONAL ha solicitado al PARQUE CIENTÍFICO Y TECNOLÓGICO MORELOS las siguientes facturas: Adicional a lo anterior se han estado devengando los pagos de Enero a Mayo 2017, en los cuales se registro lo devengado de Enero a marzo en dicho mes, y posteriormente se han estado registrando mes a mes dicho ingreso durante los meses de abril, Mayo, Junio Julio, Agosto, Septiembre, Octubre, Noviembre y Diciembre 2017, En el mes de diciembre se cobro el ramante del ejercicio 2016 y lo devengado de enero a mayo 2017 así como una parte de junio 2017 quedando un saldo pendiente de esta.

FACTURA	CONCEPTO	IMPORTE
EJERCICIO 2017	Saldo pendiente de JUNIO	9,749
	JULIO	39,236
	AGOSTO	39,236
	SEPTIEMBRE	39,236
	OCTUBRE	39,236
	NOVIEMBRE	39,236
	DICIEMBRE	39,236
		245,165

- C. Mediante addendum al contrato de comodato a favor de la UNIVERSIDAD AUTÓNOMA DEL ESTADO DE MORELOS que celebran por una parte BANCO ACTINVER como fiduciario del FIDEICOMISO PARQUE TECNOLÓGICO MORELOS y por otra parte la UNIVERSIDAD AUTÓNOMA DEL ESTADO DE MORELOS, se celebró contrato de comodato, con el objeto de conceder dos áreas ubicadas en el primer y segundo piso respectivamente del inmueble denominado SERVICIOS TECNOLÓGICOS DEL PARQUE CIENTÍFICO Y TECNOLÓGICO MORELOS, para operar en el centro de orientación para la transferencia tecnológica, la propiedad intelectual y servicios, siendo específicamente las áreas siguientes:

1. Un área de 2,500 M2 del primer piso para las oficinas de OTT en el edificio denominado SERVICIOS TECNOLÓGICOS y,
2. Un área de 280 M2 del segundo piso para la instalación de los laboratorios, en el edificio denominado SERVICIOS TECNOLÓGICOS.

La vigencia del contrato es de 30 años a partir de la firma del mismo, las partes acuerdan que se adiciona al contrato el presente addendum estableciendo lo siguiente:

- a) Pago por mantenimiento de áreas comunes la cantidad de 60.00 mensuales por M2 de la superficie a ocupar
- b) Pago por concepto de mantenimiento de áreas privativas la cantidad de 10.00 mensuales por metro cuadrado

Se obliga a pagar por concepto de mantenimiento de áreas comunes es de \$31,800.00 por metro cuadrado y se obliga a pagar por concepto de mantenimiento de áreas privativas es de \$5,300.00 por metro cuadrado que deberá pagar de manera mensual, dichas cantidades deberán ser depositadas los días 15 de cada mes, a partir de la firma del contrato.

Acuerdo 07/3AORDINARIA/13-05-13, los miembros del comité técnico del FIDEICOMISO PARQUE CIENTÍFICO Y TECNOLÓGICO MORELOS, por unanimidad de votos aprueban la exención de pago por concepto de mantenimiento de áreas comunes, por un periodo de 24 meses a partir del 13 de junio de 2013 y vence el 13 de junio de 2015. Por los espacios otorgados en comodato a favor de la UAEM dentro del macrolote del PARQUE CIENTÍFICO Y TECNOLÓGICO MORELOS; lo anterior queda condicionado siempre y cuando se inicie operaciones a partir del 15 de mayo de 2013 y se mantengan activos durante la vigencia del contrato. Así mismo se instruye a la fiduciaria para que de acuerdo a sus facultades con las que cuenta celebre el instrumento legal correspondiente.

FIDEICOMISO PARQUE CIENTÍFICO Y TECNOLÓGICO MORELOS

RFC: FPC1109268Q4

GUILLERMO GONZALEZ CAMARENA No. 1200 PISO 9 Y 10 DEL. ALVARO OBREGON, CIUDAD DEL MEXICO



NOTAS AL ESTADO DE SITUACION FINANCIERA



DEL 01 DE ENERO AL 30 JUNIO DEL 2019

Acuerdo 06/05A ORDINARIA/25-05-16, los miembros del comité técnico del FIDEICOMISO PARQUE CIENTÍFICO Y TECNOLÓGICO MORELOS por unanimidad de votos aprueban la exención del pago de mantenimiento de áreas privativas por el periodo del 13 de junio al 13 de junio de 2015 con el compromiso del Dr. Gustavo Urquiza Beltran de regularizar el saldo adeudado a esta fecha.

El saldo de la cuenta por cobrar a la Universidad Autonoma del Estado de Morelos "UAEM" se integra como se describe a continuación:

Por el ejercicio 2016 tiene un adeudo por \$688,823 (Seiscientos ochenta y ocho mil ochocientos veintitres pesos 00/100 M.N.); en la contabilidad solo se realizaron registros de Junio a diciembre 2016 por la cantidad de \$445,200 (Cuatrocientos cuarenta y cinco mil doscientos pesos 00/100 M.N.), por esta razon dio origen al Ajuste Número uno para poder llegar al saldo deudor asciende a la cantidad de \$688,823 (Seiscientos ochenta y ocho mil ochocientos veintitres pesos 00/100 M.N.).

Adicional a lo anterior se devengan los pagos de Enero a Diciembre 2017 y Enero a Diciembre 2018, se registra mes a mes dicho ingreso de los cuales a la fecha no se ha recibido pagos, razon por la cual la cuenta por pagar ha ido en aumento mes a mes por la cantidad de \$37,100 (Treinta y siete mil cien pesos 00/100 M.N.), SUMANDO un adicional por un monto de \$445,200 (Cuatrocientos cuarenta y cinco mil doscientos pesos 00/100 M.N.) para el ejercicio 2017 y \$408,100 (Cuatrocientos ochomil cien pesos 00/100 M.N.) para el ejercicio 2018:

FACTURA	CONCEPTO	IMPORTE
	Diferencia entre le Saldo Inicial en la cuenta contable y lo facturado que corresponde a los ingresos del periodo comprendido de Junio del 2015 a Junio del 2016. F-A53 Fecha factura 10-Oct-16	(21,023)
A-53	Servicio de mantenimiento de las instalaciones de áreas comunes y privativas de las oficinas establecidas en el Parque Científico y Tecnológico Morelos del periodo comprendido de Junio del 2015 a Junio del 2016. Fecha factura 10-Oct-16	466,223
AJUSTE NO. 1	Se realizo una conciliacion de lo facturado y lo depositado y se encontro que falto por registrar ingresos durante el ejercicio 2016	243,623
EJERCICIO 2017	ENERO	37,100
	FEBRERO	37,100
	MARZO	37,100
	ABRIL	37,100
	MAYO	37,100
	JUNIO	37,100
	JULIO	37,100
	AGOSTO	37,100
	SEPTIEMBRE	37,100
	OCTUBRE	37,100
	NOVIEMBRE	37,100
	DICIEMBRE	37,100
EJERCICIO 2018	ENERO	37,100
	FEBRERO	37,100
	MARZO	37,100
	ABRIL	37,100
	MAYO	37,100
	JUNIO	37,100
	JULIO	37,100
	AGOSTO	37,100
	SEPTIEMBRE	37,100
	OCTUBRE	37,100
	NOVIEMBRE	37,100
	DICIEMBRE	37,100
		688,823
		445,200
		445,200

FIDEICOMISO PARQUE CIENTÍFICO Y TECNOLÓGICO MORELOS

RFC: FPC1109268Q4

GUILLERMO GONZALEZ CAMARENA No. 1200 PISO 9 Y 10 DEL. ALVARO OBREGON, CIUDAD DEL MEXICO



NOTAS AL ESTADO DE SITUACION FINANCIERA



DEL 01 DE ENERO AL 30 JUNIO DEL 2019

EJERCICIO 2019	ENERO	37,100
	FEBRERO	37,100
	MARZO	37,100
	ABRIL	37,100
	MAYO	37,100
	JUNIO	37,100
		1,801,823

D. El saldo se integra como sigue:

EJERCICIO 2019	FEBRERO	62,685
	MARZO	62,685
	ABRIL	62,685
	MAYO	62,685
	JUNIO	62,685
		313,425

A través del acuerdo 02/7a Extraordinaria/14-11-17 Los miembros del comité técnico del Fideicomiso Parque Científico y Tecnológico Morelos, por unanimidad de votos aprueban otorgar los espacios solicitados en arrendamiento en la planta baja primer piso de la torre Sur del Parque Científico y Tecnológico Morelos, con una superficie de 597 m2 distribuida de la siguiente manera S.001, S.002, S.003, S.005, S.006, S.007 y S.008, a favor de la empresa Dein Pharma S.A. de C.V. a partir del 15 de Noviembre de 2017 y hasta el 30 de Septiembre de 2018; se acuerda el pago mensual de \$62,685.00 de los cuales \$29,850.00 es por concepto de renta y \$32,835.00 por concepto de mantenimiento.

Con fecha 15 de Noviembre de 2017 se firma contrato de arrendamiento de bienes inmuebles, que celebran el banco Actinver, S.A. de C.V. en su calidad de fiduciaria del fideicomiso traslativo de dominio, inversión y administración número 386, denominado Fideicomiso Parque Científico y Tecnológico Morelos y por otra parte la empresa Dein Pharma S.A. de C.V.

Con fecha 17 de Septiembre de 2018 se realiza convenio modificatorio al contrato de arrendamiento de bienes inmuebles, que celebran el banco Actinver, S.A. de C.V. en su calidad de fiduciaria del fideicomiso traslativo de dominio, inversión y administración número 386, denominado Fideicomiso Parque Científico y Tecnológico Morelos y por otra parte la empresa Dein Pharma S.A. de C.V. firmado el 15 de Noviembre de 2017, del cual convienen modificar la cláusula DÉCIMA para quedar en los siguientes términos:

NOVENA.- VIGENCIA.- La vigencia del presente contrato, será de 22 meses (VEINTIDÓS MESES) contados a partir del 15 de Noviembre de 2017 al 30 de Septiembre de 2019. Al término de dicho plazo de vigencia, "EL ARRENDATARIO " se obliga a hacer entrega a "EL ARRENDADOR" el espacio materia del presente contrato, sin necesidad de previa interpelación.

NOTA 3) MOBILIARIO Y EQUIPO DE ADMINISTRACIÓN

El saldo de este rubro se integra como sigue:

	DESCRIPCION	IMPORTE
A	Mobiliario y equipo de oficina y cómputo	37,525
B	Deprec. Acum. De bienes muebles	(31,750)
	A efecto de conocer la dep. pend. Aplicar	5,775

NOTA 4) EQUIPO DE TRANSPORTE

El saldo de este rubro se integra como sigue:

	DESCRIPCION	IMPORTE
A	Equipo de transporte	629,261
B	Deprec. Acum. De equipo de transporte	(629,259)
	A efecto de conocer la dep. pend. Aplicar	2

FIDEICOMISO PARQUE CIENTÍFICO Y TECNOLÓGICO MORELOS

RFC: FPC1109268Q4

GUILLERMO GONZALEZ CAMARENA No. 1200 PISO 9 Y 10 DEL. ALVARO OBREGON, CIUDAD DEL MEXICO



NOTAS AL ESTADO DE SITUACION FINANCIERA

DEL 01 DE ENERO AL 30 JUNIO DEL 2019



NOTA 5) MAQUINARIA OTROS EQUIPOS Y HERRAMIENTA

El saldo de este rubro se integra como sigue:

	DESCRIPCION	IMPORTE
A	Maquinaria otros equipos y herramienta	1,484,240
B	Deprec. Acum. De equipo de maquinaria otros equipos y herramienta	(947,713)
	A efecto de conocer la dep. pend. Aplicar	536,527

NOTA 5A) DEPRECIACION ACUMULADA BIENES MUEBLES

El saldo de este rubro se integra como sigue:

	DESCRIPCION	IMPORTE
A	Deprec. Acum. De bienes muebles	(31,750)
B	Deprec. Acum. De equipo de transporte	(629,259)
C	Deprec. Acum. De equipo de maquinaria otros equipos y herramienta	(947,713)
D	Dep. Acum. Mob y Epo. Ejercicios Anteriores	770,680
		(838,042)

NOTA 6) BIENES INMUEBLES

	DESCRIPCION	IMPORTE
A	Bienes inmuebles (Terrenos)	98,736,106
	Bienes inmuebles (Edificios no Habitaciones)	95,878,493
	Bienes inmuebles (Urbanizacion Etapa)	60,552,390
		255,166,989

NOTA 7) INMUEBLES E INFRAESTRUCTURA

	DESCRIPCION	IMPORTE
A	Inmuebles e infraestructura	6,724,640
		6,724,640

Estos bienes se registraron al costo de adquisición por tipo de bien y su depreciación se viene aplicando de acuerdo a las reglas específicas de registro y valor del patrimonio emitidos en la Ley General de Contabilidad Gubernamental

NOTA 8) CONSTRUCCIONES EN PROCESO EN BIENES PROPIOS

	DESCRIPCION	IMPORTE
A	Trabajos de acabado en edificaciones y otros trabajos especializados en proceso	146,787
		146,787

Corresponde a mantenimiento preventivo y correctivo de aire acondicionado y reparacion de daños en tuberia de la torre norte, y de acuerdo al oficio numero SDEyT/fpcyTM/ST/126/2019, se afectó la partida 629.

NOTA 9) PROVEEDORES POR PAGAR A CORTO PLAZO

	DESCRIPCION	IMPORTE
A	MPFA Lopez Lara y CIA, S.C.	63,500
B	Banco Actinver, S.A.Institucion de Banca Multiple	104,400
C	Angel Humberto Betanzos Nuñez	20,713
D	Ma. Fernanda Martinez Hernandez	15,080
E	Roberto Eduardo Colin	15,080
		218,773

FIDEICOMISO PARQUE CIENTÍFICO Y TECNOLÓGICO MORELOS

RFC: FPC1109268Q4

GUILLERMO GONZALEZ CAMARENA No. 1200 PISO 9 Y 10 DEL. ALVARO OBREGON, CIUDAD DEL MEXICO



NOTAS AL ESTADO DE SITUACION FINANCIERA

DEL 01 DE ENERO AL 30 JUNIO DEL 2019



NOTA 10) RETENCIONES Y CONTRIBUCIONES POR PAGAR

	DESCRIPCION	IMPORTE
A	RETENCIONES I.S.R. HONORARIOS	17,898
B	IVA TRASLADADO NO COBRADO	348,178
C	IVA TRASLADADO EFECTIVAMENTE COBRADO	67,368
		433,444

El importe por \$ 17,898 corresponde a las retenciones del Impuesto Sobre la Renta (ISR Retenciones por honorarios) del mes generadas por concepto de los honorarios profesionales de febrero, marzo, abril y mayo del año en curso.

NOTA 11) OTRAS CUENTAS POR PAGAR A CORTO PLAZO

El saldo de esta cuenta corresponden a los pagos pendientes de realizar por las siguientes cuentas:

	DESCRIPCION	IMPORTE
A	PRESTAMO FIDECOMP/XX/2017	4,000,000
		4,000,000

En el caso del rubro C, corresponde a un convenio de colaboración FIDECOMP/DG/XX/2017 que celebran por una parte el Fideicomiso Ejecutivo del Fondo de Competitividad y Promoción del Empleo, representado en este acto por el ciudadano Hernán Aldrete Valencia, en su carácter de director general, por una segunda parte la Secretaría de Economía del Poder Ejecutivo del Estado de Morelos, representada en este acto por el Licenciado Juan Carlos Salgado Ponce, en su carácter de Secretario de Economía y por una tercera parte, el "FIDEICOMISO" con número de identificación 386 denominado Parque Científico y Tecnológico de Morelos, representado en este acto por los C.C. Licenciados Oscar Mejía Reyes y Vanessa Elena Liceaga Mendoza en su carácter de delegados fiduciarios.

Mediante el Acuerdo 04/11ª ordinaria/08-11-17, tomado en la Décimo Primera Sesión Ordinaria 2017, del Comité Técnico del "FIDEICOMISO", celebrada con fecha ocho de noviembre de dos mil diecisiete; por unanimidad de votos, los integrantes del Comité Técnico, aprobaron la pertinencia e inclusión a la Cartera de Proyectos del "FIDEICOMISO" el proyecto denominado "Fortalecimiento y Servicios del Parque Científico y Tecnológico Morelos", en lo sucesivo el "PROYECTO", por un monto de \$4,000,000.00 (Cuatro millones de pesos 00/100 M.N.), mediante un esquema de financiamiento a tasa cero, dicha cantidad deberá ser reintegrada en un plazo máximo de seis meses a partir del depósito por parte del "FIDEICOMISO".

NOTA 12) El saldo corresponde la siguiente cuenta:

	DESCRIPCION	IMPORTE
	IVA POR TRASLADAR 16%	82,484
		82,484

corresponde al ejercicio 2018

NOTA 13) APORTACIONES

El importe corresponde a las aportaciones realizadas cuentas que se integran como sigue:

	DESCRIPCION	IMPORTE
	Aportación inicial del Gob. Edo de Morelos	303,119,012
	Aportación inicial del Gob. Edo de Morelos AJ-9	(41,059)
	Aportaciones activo fijo	410,000
	Aportación Secretaría de Economía	52,523,393
		356,011,346

Se debe de precisar que en ejercicios anteriores se corrió el AJUSTE NO. 9 Por error contable.

FIDEICOMISO PARQUE CIENTÍFICO Y TECNOLÓGICO MORELOS

RFC: FPC1109268Q4

GUILLERMO GONZALEZ CAMARENA No. 1200 PISO 9 Y 10 DEL. ALVARO OBREGON, CIUDAD DEL MEXICO



NOTAS AL ESTADO DE SITUACION FINANCIERA

DEL 01 DE ENERO AL 30 JUNIO DEL 2019



NOTA 14) RESULTADOS DE EJERCICIOS ANTERIORES

El saldo de este rubro se encuentra integrado de la siguiente forma:

DESCRIPCION	IMPORTE	CONCEPTO
Resultados del ejercicio 2011	365,835	Desahorro
Resultados del ejercicio 2012	63,693,233	Desahorro
Resultados del ejercicio 2013	3,793,080	Desahorro
Resultados del ejercicio 2014	14,226,157	Desahorro
Resultados del ejercicio 2015	4,272,992	Desahorro
Resultados del ejercicio 2016	2,266,398	Desahorro
Resultados del ejercicio 2017	3,083,438	Desahorro
Resultados del ejercicio 2018	669,027	Desahorro
	92,370,160	

Derivado de estos desahorros constantes, el fideicomiso esta en riesgo de que su actividad no sea considerada por tiempo indefinido conforme al postulado basico de contabilidad gubernamental existencia permanente, en vista de que sus ingresos obtenidos han sido insuficientes desde su creacion.

FIDEICOMISO PARQUE CIENTÍFICO Y TECNOLÓGICO MORELOS

RFC: FPC1109268Q4

GUILLERMO GONZALEZ CAMARENA No. 1200 PISO 9 Y 10 DEL. ALVARO OBREGON, CIUDAD DEL MEXICO


**NOTAS AL ESTADO DE ACTIVIDADES
DEL 01 DE ENERO AL 30 JUNIO DEL 2019**
**NOTA 1) INGRESOS Y OTROS BENEFICIOS**

El saldo de este rubro se integra como sigue:

DESCRIPCION	IMPORTE
Ingresos por venta de lotes	
Ingresos por renta	154,396
Ingresos por mantenimiento	361,733
Ingresos por agua	
Intereses ganados de valores, créditos, bonos y otros	
	516,129

El ingreso por renta y mantenimiento corresponde a Enero de 2019 sin incluir el I.V.A. ya que este se encuentre registrado en otra cuenta.

INGRESOS FINANCIEROS

El saldo de este rubro se integra de los intereses ganados Plus/Minusvalía con la fiduciaria ACTINVER

DESCRIPCION	IMPORTE
A. ACTINVER CONTRATO No. 936688	49
B. ACTINVER CONTRATO No. 959699 (INVERSIÓN)	26,977
C. ACTINVER CONTRATO No. 959680	4,153
D. OTROS INGRESOS Y BENEFICIOS	150,862
	182,041

NOTA 2) GASTOS Y OTRAS PERDIDAS

El saldo de este rubro corresponde a los egresos devengados al 30 de Junio del 2019 y la depreciación de los activos fijos, como sigue:

DESCRIPCION	IMPORTE
Materiales y suministros	2,555
Servicios generales	1,079,826
Depreciaciones	74,836
	1,157,217

FIDEICOMISO PARQUE CIENTÍFICO Y TECNOLÓGICO MORELOS

RFC: FPC1109268Q4

GUILLERMO GONZALEZ CAMARENA No. 1200 PISO 9 Y 10 DEL. ALVARO OBREGON, CIUDAD DEL MEXICO

NOTAS AL ESTADO ANALÍTICO DE INGRESOS PRESUPUESTALES

DEL 01 DE ENERO AL 30 JUNIO DEL 2019



Corresponde a la información presupuestal de ingresos al 30 de Junio del 2019, al presupuesto devengado y presupuesto recaudado.

NOTA 1) LEY DE INGRESOS ESTIMADA

Los miembros del comité técnico del Fideicomiso Parque Científico y Tecnológico Morelos, por unanimidad de votos aprueban el presupuesto de egresos, por la cantidad de \$ 6,652,110 (Seis millones seiscientos cincuenta y dos mil ciento diez pesos 00/100 m.n.) y Presupuesto de ingresos por la cantidad de \$ 6,652,110 (Seis millones seiscientos cincuenta y dos mil ciento diez pesos 00/100 M.N.) para el Ejercicio Fiscal de Enero a Diciembre 2019 que se encuentra integrado de la siguiente manera:

DESCRIPCION	IMPORTE
Recursos por venta en lotes	3,173,361
Recursos por mantto lotes	740,715
Recursos por renta de inmueble	358,200
Otros ingresos (Seguro siniestro Axa)	2,379,834
	6,652,110

NOTA 2) LEY DE INGRESOS DEVENGADA

El saldo de esta cuenta corresponde a los ingresos presupuestados al 30 de Junio del 2019, integrandose de la siguiente manera

DESCRIPCION	SALDO ACUMULADO A MAYO 2019	JUNIO	SALDO ACUMULADO A JUNIO 2019
Recursos por venta en lotes		-	-
Recursos por mantto en lotes U.A.E.M.	159,915	31,983	191,898
Recursos por mantto en lotes DEIN	141,530	28,306	169,836
Ingresos por renta	128,665	25,732	154,397
Otros ingresos	27,125	-	27,125
Otros ingresos y beneficios	150,862		150,862
	608,097	86,021	694,118

NOTA 3) LEY DE INGRESOS RECAUDADA

El saldo de esta cuenta corresponde a los ingresos presupuestados al 30 de junio del 2019, integrandose de la siguiente manera

DESCRIPCION	IMPORTE
Recursos por venta en lotes	-
Recursos por mantto en lotes I.P.N.	-
Recursos por mantto en lotes U.A.E.M.	191,898
Recursos por mantto en lotes DEIN	169,836
Ingresos por renta	154,397
Otros ingresos	27,125
Otros ingresos y beneficios	150,862
	694,118

FIDEICOMISO PARQUE CIENTÍFICO Y TECNOLÓGICO MORELOS

RFC: FPC1109268Q4

GUILLERMO GONZALEZ CAMARENA No. 1200 PISO 9 Y 10 DEL. ALVARO OBREGON, CIUDAD DEL MEXICO

NOTAS AL ESTADO DEL EJERCICIO DE PRESUPUESTO DE EGRESOS POR
CAPÍTULO DEL GASTO

DEL 01 DE ENERO AL 30 JUNIO DEL 2019



La información presupuestal que el FIDEICOMISO proporciono corresponde a los egresos del 01 de Enero al 30 de junio del 2019, al presupuesto comprometido, al presupuesto devengado, al presupuesto ejercido y presupuesto pagado

NOTA 1) PRESUPUESTO DE EGRESO APROBADO.

Los miembros del comité técnico del Fideicomiso Parque Científico y Tecnológico Morelos, por unanimidad de votos aprueban el presupuesto de egresos, por la cantidad de \$ 6,652,110 (Seis millones seiscientos cincuenta y dos mil ciento diez pesos 00/100 m.n.) y Presupuesto de ingresos por la cantidad de \$ 6,652,110 (Seis millones seiscientos cincuenta y dos mil ciento diez pesos 00/100 M.N.) para el Ejercicio Fiscal de Enero a Diciembre 2019 que se encuentra integrado de la siguiente manera:

DESCRIPCION	IMPORTE
Materiales y suministros	38,800
Servicios Generales	4,220,876
Bienes muebles, inmuebles e intangibles	12,600
Obra publica en Bienes propios	2,379,834
	6,652,110

NOTA 2) COMPROMETIDO

El saldo de este rubro por \$ 20,880 pesos (Veinte mil ochocientos ochenta pesos 00/100 M.N.) corresponde al presupuesto de egresos comprometido hasta el 30 de Junio del 2019, integrandose por Honorarios fiduciarios \$ 20,880 correspondientes al ejercicio 2018 a nombre de Banco Activer, S.A.

NOTA 3) DEVENGADO

El saldo de este rubro por \$ 1,229,167.00 pesos (Un millon docientos veinte nueve mil ciento sesenta y siete pesos 00/100 M.N.) corresponde al presupuesto de egresos devengado hasta el 30 de Junio de 2019, integrandose como se muestra en el estado del ejercicio del presupuesto de egresos.

NOTA 4) EJERCIDO

El saldo de este rubro por \$ 1,229,167.00 pesos (Un millon docientos veinte nueve mil ciento sesenta y siete pesos 00/100 M.N.) corresponde al presupuesto de egresos ejercido hasta el 30 de Junio de 2019, integrandose como se muestra en el estado del ejercicio del presupuesto de egresos.

NOTA 5) PAGADO

El saldo de este rubro por \$ 1,010,394.00 pesos (Un millon diez mil trescientos noventa y cuatro pesos 00/100 M.N.) corresponde al presupuesto de egresos pagado hasta el 30 de Junio del 2019, integrandose como se muestra en el estado del ejercicio del presupuesto de egresos.



Información Presupuestaria

FIDEICOMISO PARQUE CIENTÍFICO Y TECNOLÓGICO MORELOS
CUENTA PÚBLICA
ENERO - JUNIO

2019

Concepto	Estimado / Aprobado	Devengado	Recaudado / Pagado
A. Ingresos Totales (A = A1 + A2 + A3)	6,652,110	694,118	694,118
A1. Ingresos de Libre Disposición	6,652,110	694,118	694,118
A2. Transferencias Federales Etiquetadas	-	-	-
A3. Financiamiento Neto	-	-	-
B. Egresos Presupuestarios (B = B1 + B2)	6,652,110	1,229,168	1,010,395
B1. Gasto No Etiquetado (sin incluir Amortización de la Deuda Pública)	4,272,276	1,082,381	863,608
B2. Gasto Etiquetado (sin incluir Amortización de la Deuda Pública)	2,379,834	146,787	146,787
C. Remanentes del Ejercicio Anterior (C = C1 + C2)	-	-	-
C1. Remanentes de Ingresos de Libre Disposición aplicados en el periodo	-	-	-
C2. Remanentes de Transferencias Federales Etiquetadas aplicados en el periodo	-	-	-
I. Balance Presupuestario (I = A - B + C)	-	(535,050)	(316,277)
II. Balance Presupuestario sin Financiamiento Neto (II = I - A3)	-	(535,050)	(316,277)
III. Balance Presupuestario sin Financiamiento Neto y sin Remanentes del Ejercicio Anterior (III = II - C)	-	(535,050)	(316,277)

Concepto	Aprobado	Devengado	Pagado
E. Intereses, Comisiones y Gastos de la Deuda (E = E1 + E2)	-	-	-
E1. Intereses, Comisiones y Gastos de la Deuda con Gasto No Etiquetado	-	-	-
E2. Intereses, Comisiones y Gastos de la Deuda con Gasto Etiquetado	-	-	-
IV. Balance Primario (IV = III + E)	-	(535,050)	(316,277)

Concepto	Estimado / Aprobado	Devengado	Recaudado / Pagado
F. Financiamiento (F = F1 + F2)	-	-	-
F1. Financiamiento con Fuente de Pago de Ingresos de Libre Disposición	-	-	-
F2. Financiamiento con Fuente de Pago de Transferencias Federales Etiquetadas	-	-	-
G. Amortización de la Deuda (G = G1 + G2)	-	-	-
G1. Amortización de la Deuda Pública con Gasto No Etiquetado	-	-	-
G2. Amortización de la Deuda Pública con Gasto Etiquetado	-	-	-
A3. Financiamiento Neto (A3 = F - G)	-	-	-

Concepto	Estimado / Aprobado	Devengado	Recaudado / Pagado
A1. Ingresos de Libre Disposición	6,652,110	694,118	694,118
A3.1 Financiamiento Neto con Fuente de Pago de Ingresos de Libre Disposición (A3.1 = F1 - G1)	-	-	-
F1. Financiamiento con Fuente de Pago de Ingresos de Libre Disposición	-	-	-
G1. Amortización de la Deuda Pública con Gasto No Etiquetado	-	-	-
B1. Gasto No Etiquetado (sin incluir Amortización de la Deuda Pública)	4,272,276	1,082,381	863,608
C1. Remanentes de Ingresos de Libre Disposición aplicados en el periodo	-	-	-
V. Balance Presupuestario de Recursos Disponibles (V = A1 + A3.1 - B1 + C1)	2,379,834	(388,263)	(169,490)
VI. Balance Presupuestario de Recursos Disponibles sin Financiamiento Neto (VI = V - A3.1)	2,379,834	(388,263)	(169,490)

Concepto	Estimado / Aprobado	Devengado	Recaudado / Pagado
A2. Transferencias Federales Etiquetadas	-	-	-
A3.2 Financiamiento Neto con Fuente de Pago de Transferencias Federales Etiquetadas (A3.2 = F2 - G2)	-	-	-
F2. Financiamiento con Fuente de Pago de Transferencias Federales Etiquetadas	-	-	-
G2. Amortización de la Deuda Pública con Gasto Etiquetado	-	-	-
B2. Gasto Etiquetado (sin incluir Amortización de la Deuda Pública)	2,379,834	146,787	146,787
C2. Remanentes de Transferencias Federales Etiquetadas aplicados en el periodo	-	-	-
VII. Balance Presupuestario de Recursos Etiquetados (VII = A2 + A3.2 - B2 + C2)	(2,379,834)	(146,787)	(146,787)
VIII. Balance Presupuestario de Recursos Etiquetados sin Financiamiento Neto (VIII = VII - A3.2)	(2,379,834)	(146,787)	(146,787)

Rubro de Ingresos	Ingreso					Diferencia
	Estimado	Ampliaciones y Reducciones	Modificado	Devengado	Recaudado	
	(1)	(2)	(3 = 1 + 2)	(4)	(5)	
Impuestos	-	-	-	-	-	-
Cuotas y Aportaciones de Seguridad Social	-	-	-	-	-	-
Contribuciones de Mejoras	-	-	-	-	-	-
Derechos	-	-	-	-	-	-
Productos	-	-	-	-	-	-
Aprovechamientos	-	-	-	-	-	-
Ingresos por Venta de Bienes, Prestación de Servicios y Otros Ingresos	6,652,110	-	6,652,110	694,118	694,118	(5,957,992)
Participaciones, Aportaciones, Convenios, Incentivos Derivados de la Colaboración Fiscal y Fondos Distintos de Aportaciones	-	-	-	-	-	-
Transferencias, Asignaciones, Subsidios y Subvenciones, y Pensiones y Jubilaciones	-	-	-	-	-	-
Ingresos Derivados de Financiamientos	-	-	-	-	-	-
Total	6,652,110	-	6,652,110	694,118	694,118	(5,957,992)
				Ingresos excedentes		

Estado Analítico de Ingresos Por Fuente de Financiamiento	Ingreso					Diferencia
	Estimado	Ampliaciones y Reducciones	Modificado	Devengado	Recaudado	
	(1)	(2)	(3 = 1 + 2)	(4)	(5)	
Ingresos del Poder Ejecutivo Federal o Estatal y de los Municipios	-	-	-	-	-	-
Impuestos	-	-	-	-	-	-
Cuotas y Aportaciones de Seguridad Social	-	-	-	-	-	-
Contribuciones de Mejoras	-	-	-	-	-	-
Derechos	-	-	-	-	-	-
Productos ¹	-	-	-	-	-	-
Aprovechamientos ²	-	-	-	-	-	-
Participaciones, Aportaciones, Convenios, Incentivos Derivados de la Colaboración Fiscal y Fondos Distintos de Aportaciones	-	-	-	-	-	-
Transferencias, Asignaciones, Subsidios y Subvenciones, y Pensiones y Jubilaciones	-	-	-	-	-	-
Ingresos de los Entes Públicos de los Poderes Legislativo y Judicial, de los Órganos Autónomos y del Sector Paraestatal o Paramunicipal, así como de las Empresas Productivas del Estado	6,652,110	-	6,652,110	694,118	694,118	(5,957,992)
Cuotas y Aportaciones de Seguridad Social	-	-	-	-	-	-
Productos ¹	-	-	-	-	-	-
Ingresos por Venta de Bienes, Prestación de Servicios y Otros Ingresos ³	6,652,110	-	6,652,110	694,118	694,118	(5,957,992)
Transferencias, Asignaciones, Subsidios y Subvenciones, y Pensiones y Jubilaciones	-	-	-	-	-	-
Ingresos Derivados de Financiamientos	-	-	-	-	-	-
Ingresos Derivados de Financiamientos	-	-	-	-	-	-
Total	6,652,110	-	6,652,110	694,118	694,118	(5,957,992)
				Ingresos excedentes		

¹ Incluye intereses que generan las cuentas bancarias de los entes públicos en productos.

² Incluye donativos en efectivo del Poder Ejecutivo, entre otros aprovechamientos.

³ Se refiere a los ingresos propios obtenidos por los Poderes Legislativo y Judicial, los Órganos Autónomos y las entidades de la administración pública paraestatal y paramunicipal, por sus actividades diversas no inherentes a su operación que generan recursos y que no sean ingresos por venta de bienes o prestación de servicios, tales como donativos en efectivo, entre otros.

Concepto	Ingreso					Diferencia
	Estimado	Ampliaciones/ (Reducciones)	Modificado	Devengado	Recaudado	
Ingresos de Libre Disposición						
<i>Impuestos</i>	-	-	-	-	-	-
<i>Cuotas y Aportaciones de Seguridad Social</i>	-	-	-	-	-	-
<i>Contribuciones de Mejoras</i>	-	-	-	-	-	-
<i>Derechos</i>	-	-	-	-	-	-
<i>Productos</i>	-	-	-	-	-	-
<i>Aprovechamientos</i>	-	-	-	-	-	-
<i>Ingresos por Venta de Bienes y Prestación de Servicios</i>	6,652,110	-	6,652,110	694,118	694,118	(5,957,992)
<i>Participaciones</i>	-	-	-	-	-	-
Fondo General de Participaciones	-	-	-	-	-	-
Fondo de Fomento Municipal	-	-	-	-	-	-
Fondo de Fiscalización y Recaudación	-	-	-	-	-	-
Fondo de Compensación	-	-	-	-	-	-
Fondo de Extracción de Hidrocarburos	-	-	-	-	-	-
Impuesto Especial Sobre Producción y Servicios	-	-	-	-	-	-
0.136% de la Recaudación Federal Participable	-	-	-	-	-	-
3.17% Sobre Extracción de Petróleo	-	-	-	-	-	-
Gasolinas y Diésel	-	-	-	-	-	-
Fondo del Impuesto Sobre la Renta	-	-	-	-	-	-
Fondo de Estabilización de los Ingresos de las Ent. Fed.	-	-	-	-	-	-
<i>Incentivos Derivados de la Colaboración Fiscal</i>	-	-	-	-	-	-
Tenencia o Uso de Vehículos	-	-	-	-	-	-
Fondo de Compensación ISAN	-	-	-	-	-	-
Impuesto Sobre Automóviles Nuevos	-	-	-	-	-	-
Fondo de Compensación de Repecos-Intermedios	-	-	-	-	-	-
Otros Incentivos Económicos	-	-	-	-	-	-
<i>Transferencias y Asignaciones</i>	-	-	-	-	-	-
<i>Convenios</i>	-	-	-	-	-	-
Otros Convenios y Subsidios	-	-	-	-	-	-
<i>Otros Ingresos de Libre Disposición</i>	-	-	-	-	-	-
Participaciones en Ingresos Locales	-	-	-	-	-	-
Otros Ingresos de Libre Disposición	-	-	-	-	-	-
Total de Ingresos de Libre Disposición	6,652,110	-	6,652,110	694,118	694,118	(5,957,992)
Ingresos Excedentes de Ingresos de Libre Disposición						
Transferencias Federales Etiquetadas						
<i>Aportaciones</i>	-	-	-	-	-	-
Fondo de Aport. para la Nómina Educativa y Gto. Op.	-	-	-	-	-	-
Fondo de Aportaciones para los Servicios de Salud	-	-	-	-	-	-
Fondo de Aportaciones para la Infraestructura Social	-	-	-	-	-	-
Fondo de Aport. para el Fortalecimiento de los Municipios y de las Demarcaciones Territoriales del Distrito Federal	-	-	-	-	-	-
Fondo de Aportaciones Múltiples	-	-	-	-	-	-
Fondo de Aport. para la Educación Tec. y de Adultos	-	-	-	-	-	-
Fondo de Aportaciones para la Seguridad Pública de los Estados y del Distrito Federal	-	-	-	-	-	-
Fondo de Aportaciones para el Fortalecimiento de las Entidades Federativas	-	-	-	-	-	-
<i>Convenios</i>	-	-	-	-	-	-
Convenios de Protección Social en Salud	-	-	-	-	-	-
Convenios de Descentralización	-	-	-	-	-	-
Convenios de Reasignación	-	-	-	-	-	-
Otros Convenios y Subsidios	-	-	-	-	-	-
<i>Fondos Distintos de Aportaciones</i>	-	-	-	-	-	-
Fondo para Entidades Federativas y Municipios Productores de Hidrocarburos	-	-	-	-	-	-
Fondo Minero	-	-	-	-	-	-
<i>Transferencias, Asignaciones, Subsidios y Subvenciones, y Pensiones y Jubilaciones</i>	-	-	-	-	-	-
<i>Otras Transferencias Federales Etiquetadas</i>	-	-	-	-	-	-
Total de Transferencias Federales Etiquetadas	-	-	-	-	-	-
Ingresos Derivados de Financiamientos						
<i>Ingresos Derivados de Financiamientos</i>	-	-	-	-	-	-
Total de Ingresos	6,652,110	-	6,652,110	694,118	694,118	(5,957,992)
Datos Informativos						
1. Ingresos Derivados de Financiamientos con Fuente de Pago de Ingresos de Libre Disposición	-	-	-	-	-	-
2. Ingresos Derivados de Financiamientos con Fuente de Pago de Transferencias Federales Etiquetadas	-	-	-	-	-	-
3. Ingresos Derivados de Financiamientos	-	-	-	-	-	-

Concepto	Egresos					Subejercicio
	Aprobado	Ampliaciones/ (Reducciones)	Modificado	Devengado	Pagado	
	1	2	3 = (1 + 2)	4	5	
Servicios Personales	-	-	-	-	-	-
Remuneraciones al Personal de Carácter Permanente	-	-	-	-	-	-
Remuneraciones al Personal de Carácter Transitorio	-	-	-	-	-	-
Remuneraciones Adicionales y Especiales	-	-	-	-	-	-
Seguridad Social	-	-	-	-	-	-
Otras Prestaciones Sociales y Económicas	-	-	-	-	-	-
Previsiones	-	-	-	-	-	-
Pago de Estímulos a Servidores Públicos	-	-	-	-	-	-
Materiales y Suministros	38,800	-	38,800	2,555	2,555	36,245
Materiales de Admón, Emisión de Doctos. y Artículos Oficiales	3,000	-	3,000	397	397	2,603
Alimentos y Utensilios	1,800	-	1,800	158	158	1,642
Materias Primas y Materiales de Producción y Comercialización	-	-	-	-	-	-
Materiales y Artículos de Construcción y de Reparación	-	-	-	-	-	-
Productos Químicos, Farmacéuticos y de Laboratorio	-	-	-	-	-	-
Combustibles, Lubricantes y Aditivos	24,000	-	24,000	2,000	2,000	22,000
Vestuario, Blancos, Prendas de Protección y Artículos Deportivos	-	-	-	-	-	-
Materiales y Suministros Para Seguridad	-	-	-	-	-	-
Herramientas, Refacciones y Accesorios Menores	10,000	-	10,000	-	-	10,000
Servicios Generales	4,220,876	-	4,220,876	1,079,826	861,053	3,141,050
Servicios Básicos	883,000	-	883,000	466,514	466,514	416,486
Servicios de Arrendamiento	-	-	-	-	-	-
Servicios Profesionales, Científicos, Técnicos y Otros Servicios	1,337,676	-	1,337,676	418,595	304,222	919,081
Servicios Financieros, Bancarios y Comerciales	356,600	-	356,600	182,865	78,465	173,735
Servicios de Instalación, Reparación, Mantto. y Conservación	1,584,000	-	1,584,000	2,862	2,862	1,581,138
Servicios de Comunicación Social y Publicidad	-	-	-	-	-	-
Servicios de Traslado y Viáticos	27,600	-	27,600	8,440	8,440	19,160
Servicios Oficiales	-	-	-	-	-	-
Otros Servicios Generales	32,000	-	32,000	550	550	31,450
Transferencias, Asignaciones, Subsidios y Otras Ayudas	-	-	-	-	-	-
Transferencias Internas y Asignaciones al Sector Público	-	-	-	-	-	-
Transferencias al Resto del Sector Público	-	-	-	-	-	-
Subsidios y Subvenciones	-	-	-	-	-	-
Ayudas Sociales	-	-	-	-	-	-
Pensiones y Jubilaciones	-	-	-	-	-	-
Transferencias a Fideicomisos, Mandatos y Otros Análogos	-	-	-	-	-	-
Transferencias a la Seguridad Social	-	-	-	-	-	-
Donativos	-	-	-	-	-	-
Transferencias al Exterior	-	-	-	-	-	-
Bienes Muebles, Inmuebles e Intangibles	12,600	-	12,600	-	-	12,600
Mobiliario y Equipo de Administración	-	-	-	-	-	-
Mobiliario y Equipo Educacional y Recreativo	-	-	-	-	-	-
Equipo e Instrumental Médico y de Laboratorio	-	-	-	-	-	-
Vehículos y Equipo de Transporte	-	-	-	-	-	-
Equipo de Defensa y Seguridad	-	-	-	-	-	-
Maquinaria, Otros Equipos y Herramientas	-	-	-	-	-	-
Activos Biológicos	-	-	-	-	-	-
Bienes Inmuebles	-	-	-	-	-	-
Activos Intangibles	12,600	-	12,600	-	-	12,600
Inversión Pública	2,379,834	-	2,379,834	146,787	146,787	2,233,047
Obra Pública en Bienes de Dominio Público	-	-	-	-	-	-
Obra Pública en Bienes Propios	2,379,834	-	2,379,834	146,787	146,787	2,233,047
Proyectos Productivos y Acciones de Fomento	-	-	-	-	-	-
Inversiones Financieras y Otras Provisiones	-	-	-	-	-	-
Inversiones Para el Fomento de Actividades Productivas	-	-	-	-	-	-
Acciones y Participaciones de Capital	-	-	-	-	-	-
Compra de Títulos y Valores	-	-	-	-	-	-
Concesión de Préstamos	-	-	-	-	-	-
Inversiones en Fideicomisos, Mandatos y Otros Análogos	-	-	-	-	-	-
Otras Inversiones Financieras	-	-	-	-	-	-
Provisiones para Contingencias y Otras Erogaciones Especiales	-	-	-	-	-	-
Participaciones y Aportaciones	-	-	-	-	-	-
Participaciones	-	-	-	-	-	-
Aportaciones	-	-	-	-	-	-
Convenios	-	-	-	-	-	-
Deuda Pública	-	-	-	-	-	-
Amortización de la Deuda Pública	-	-	-	-	-	-
Intereses de la Deuda Pública	-	-	-	-	-	-
Comisiones de la Deuda Pública	-	-	-	-	-	-
Gastos de la Deuda Pública	-	-	-	-	-	-
Costo por Coberturas	-	-	-	-	-	-
Apoyos Financieros	-	-	-	-	-	-
Adeudos de Ejercicios Fiscales Anteriores (Adefas)	-	-	-	-	-	-
Total del Gasto	6,652,110	-	6,652,110	1,229,168	1,010,395	5,422,942

Concepto	Egresos					Subejercicio
	Aprobado	Ampliaciones / (Reducciones)	Modificado	Devengado	Pagado	
Gasto No Etiquetado	4,272,276	-	4,272,276	1,082,381	863,608	3,189,895
Servicios Personales	-	-	-	-	-	-
Remuneraciones al Personal de Carácter Permanente	-	-	-	-	-	-
Remuneraciones al Personal de Carácter Transitorio	-	-	-	-	-	-
Remuneraciones Adicionales y Especiales	-	-	-	-	-	-
Seguridad Social	-	-	-	-	-	-
Otras Prestaciones Sociales y Económicas	-	-	-	-	-	-
Previsiones	-	-	-	-	-	-
Pago de Estimulos a Servidores Públicos	-	-	-	-	-	-
Materiales y Suministros	38,800	-	38,800	2,555	2,555	36,245
Materiales de Admón., Emisión de Doctos. y Art. Oficiales	3,000	-	3,000	397	397	2,603
Alimentos y Utensilios	1,800	-	1,800	158	158	1,642
Materias Primas y Materiales de Prod. y Comercialización	-	-	-	-	-	-
Materiales y Artículos de Construcción y de Reparación	-	-	-	-	-	-
Productos Químicos, Farmacéuticos y de Laboratorio	-	-	-	-	-	-
Combustibles, Lubricantes y Aditivos	24,000	-	24,000	2,000	2,000	22,000
Vestuario, Blancos, Prendas de Protección y Art. Deportivos	-	-	-	-	-	-
Materiales y Suministros Para Seguridad	-	-	-	-	-	-
Herramientas, Refacciones y Accesorios Menores	10,000	-	10,000	-	-	10,000
Servicios Generales	4,220,876	-	4,220,876	1,079,826	861,053	3,141,050
Servicios Básicos	883,000	-	883,000	466,514	466,514	416,486
Servicios de Arrendamiento	-	-	-	-	-	-
Servicios Profesionales, Científicos, Técnicos y Otros Serv.	1,337,676	-	1,337,676	418,595	304,222	919,081
Servicios Financieros, Bancarios y Comerciales	356,600	-	356,600	182,865	78,465	173,735
Servicios de Instalación, Reparación, Mantto. y Conservación	1,584,000	-	1,584,000	2,862	2,862	1,581,138
Servicios de Comunicación Social y Publicidad	-	-	-	-	-	-
Servicios de Traslado y Viáticos	27,600	-	27,600	8,440	8,440	19,160
Servicios Oficiales	-	-	-	-	-	-
Otros Servicios Generales	32,000	-	32,000	550	550	31,450
Transferencias, Asignaciones, Subsidios y Otras Ayudas	-	-	-	-	-	-
Transferencias Internas y Asignaciones al Sector Público	-	-	-	-	-	-
Transferencias al Resto del Sector Público	-	-	-	-	-	-
Subsidios y Subvenciones	-	-	-	-	-	-
Ayudas Sociales	-	-	-	-	-	-
Pensiones y Jubilaciones	-	-	-	-	-	-
Transferencias a Fideicomisos, Mandatos y Otros Análogos	-	-	-	-	-	-
Transferencias a la Seguridad Social	-	-	-	-	-	-
Donativos	-	-	-	-	-	-
Transferencias al Exterior	-	-	-	-	-	-
Bienes Muebles, Inmuebles e Intangibles	12,600	-	12,600	-	-	12,600
Mobiliario y Equipo de Administración	-	-	-	-	-	-
Mobiliario y Equipo Educativo y Recreativo	-	-	-	-	-	-
Equipo e Instrumental Médico y de Laboratorio	-	-	-	-	-	-
Vehículos y Equipo de Transporte	-	-	-	-	-	-
Equipo de Defensa y Seguridad	-	-	-	-	-	-
Maquinaria, Otros Equipos y Herramientas	-	-	-	-	-	-
Activos Biológicos	-	-	-	-	-	-
Bienes Inmuebles	-	-	-	-	-	-
Activos Intangibles	12,600	-	12,600	-	-	12,600
Inversión Pública	-	-	-	-	-	-
Obra Pública en Bienes de Dominio Público	-	-	-	-	-	-
Obra Pública en Bienes Propios	-	-	-	-	-	-
Proyectos Productivos y Acciones de Fomento	-	-	-	-	-	-
Inversiones Financieras y Otras Provisiones	-	-	-	-	-	-
Inversiones Para el Fomento de Actividades Productivas	-	-	-	-	-	-
Acciones y Participaciones de Capital	-	-	-	-	-	-
Compra de Títulos y Valores	-	-	-	-	-	-
Concesión de Préstamos	-	-	-	-	-	-
Inversiones en Fideicomisos, Mandatos y Otros Análogos	-	-	-	-	-	-
Fideicomiso de Desastres Naturales (Informativo)	-	-	-	-	-	-
Otras Inversiones Financieras	-	-	-	-	-	-
Provisiones para Contingencias y Otras Erogaciones Especiales	-	-	-	-	-	-
Participaciones y Aportaciones	-	-	-	-	-	-
Participaciones	-	-	-	-	-	-
Aportaciones	-	-	-	-	-	-
Convenios	-	-	-	-	-	-
Deuda Pública	-	-	-	-	-	-
Amortización de la Deuda Pública	-	-	-	-	-	-
Intereses de la Deuda Pública	-	-	-	-	-	-
Comisiones de la Deuda Pública	-	-	-	-	-	-
Gastos de la Deuda Pública	-	-	-	-	-	-
Costo por Coberturas	-	-	-	-	-	-
Apoyos Financieros	-	-	-	-	-	-
Adeudos de Ejercicios Fiscales Anteriores (Adefas)	-	-	-	-	-	-

Concepto	Egresos					
	Aprobado	Ampliaciones / (Reducciones)	Modificado	Devengado	Pagado	Subejercicio
Gasto Etiquetado	2,379,834	-	2,379,834	146,787	146,787	2,233,047
Servicios Personales	-	-	-	-	-	-
Remuneraciones al Personal de Carácter Permanente	-	-	-	-	-	-
Remuneraciones al Personal de Carácter Transitorio	-	-	-	-	-	-
Remuneraciones Adicionales y Especiales	-	-	-	-	-	-
Seguridad Social	-	-	-	-	-	-
Otras Prestaciones Sociales y Económicas	-	-	-	-	-	-
Previsiones	-	-	-	-	-	-
Pago de Estímulos a Servidores Públicos	-	-	-	-	-	-
Materiales y Suministros	-	-	-	-	-	-
Materiales de Admón., Emisión de Doctos. y Art. Oficiales	-	-	-	-	-	-
Alimentos y Utensilios	-	-	-	-	-	-
Materias Primas y Materiales de Prod. y Comercialización	-	-	-	-	-	-
Materiales y Artículos de Construcción y de Reparación	-	-	-	-	-	-
Productos Químicos, Farmacéuticos y de Laboratorio	-	-	-	-	-	-
Combustibles, Lubricantes y Aditivos	-	-	-	-	-	-
Vestuario, Blancos, Prendas de Protección y Art. Deportivos	-	-	-	-	-	-
Materiales y Suministros Para Seguridad	-	-	-	-	-	-
Herramientas, Refacciones y Accesorios Menores	-	-	-	-	-	-
Servicios Generales	-	-	-	-	-	-
Servicios Básicos	-	-	-	-	-	-
Servicios de Arrendamiento	-	-	-	-	-	-
Servicios Profesionales, Científicos, Técnicos y Otros Serv.	-	-	-	-	-	-
Servicios Financieros, Bancarios y Comerciales	-	-	-	-	-	-
Servicios de Instalación, Reparación, Mantto. y Conservación	-	-	-	-	-	-
Servicios de Comunicación Social y Publicidad	-	-	-	-	-	-
Servicios de Traslado y Viáticos	-	-	-	-	-	-
Servicios Oficiales	-	-	-	-	-	-
Otros Servicios Generales	-	-	-	-	-	-
Transferencias, Asignaciones, Subsidios y Otras Ayudas	-	-	-	-	-	-
Transferencias Internas y Asignaciones al Sector Público	-	-	-	-	-	-
Transferencias al Resto del Sector Público	-	-	-	-	-	-
Subsidios y Subvenciones	-	-	-	-	-	-
Ayudas Sociales	-	-	-	-	-	-
Pensiones y Jubilaciones	-	-	-	-	-	-
Transferencias a Fideicomisos, Mandatos y Otros Análogos	-	-	-	-	-	-
Transferencias a la Seguridad Social	-	-	-	-	-	-
Donativos	-	-	-	-	-	-
Transferencias al Exterior	-	-	-	-	-	-
Bienes Muebles, Inmuebles e Intangibles	-	-	-	-	-	-
Mobiliario y Equipo de Administración	-	-	-	-	-	-
Mobiliario y Equipo Educativo y Recreativo	-	-	-	-	-	-
Equipo e Instrumental Médico y de Laboratorio	-	-	-	-	-	-
Vehículos y Equipo de Transporte	-	-	-	-	-	-
Equipo de Defensa y Seguridad	-	-	-	-	-	-
Maquinaria, Otros Equipos y Herramientas	-	-	-	-	-	-
Activos Biológicos	-	-	-	-	-	-
Bienes Inmuebles	-	-	-	-	-	-
Activos Intangibles	-	-	-	-	-	-
Inversión Pública	2,379,834	-	2,379,834	146,787	146,787	2,233,047
Obra Pública en Bienes de Dominio Público	-	-	-	-	-	-
Obra Pública en Bienes Propios	2,379,834	-	2,379,834	146,787	146,787	2,233,047
Proyectos Productivos y Acciones de Fomento	-	-	-	-	-	-
Inversiones Financieras y Otras Provisiones	-	-	-	-	-	-
Inversiones Para el Fomento de Actividades Productivas	-	-	-	-	-	-
Acciones y Participaciones de Capital	-	-	-	-	-	-
Compra de Títulos y Valores	-	-	-	-	-	-
Concesión de Préstamos	-	-	-	-	-	-
Inversiones en Fideicomisos, Mandatos y Otros Análogos	-	-	-	-	-	-
Fideicomiso de Desastres Naturales (Informativo)	-	-	-	-	-	-
Otras Inversiones Financieras	-	-	-	-	-	-
Provisiones para Contingencias y Otras Erogaciones Especiales	-	-	-	-	-	-
Participaciones y Aportaciones	-	-	-	-	-	-
Participaciones	-	-	-	-	-	-
Aportaciones	-	-	-	-	-	-
Convenios	-	-	-	-	-	-
Deuda Pública	-	-	-	-	-	-
Amortización de la Deuda Pública	-	-	-	-	-	-
Intereses de la Deuda Pública	-	-	-	-	-	-
Comisiones de la Deuda Pública	-	-	-	-	-	-
Gastos de la Deuda Pública	-	-	-	-	-	-
Costo por Coberturas	-	-	-	-	-	-
Apoys Financieros	-	-	-	-	-	-
Adeudos de Ejercicios Fiscales Anteriores (Adefas)	-	-	-	-	-	-
Total de Egresos	6,652,110	-	6,652,110	1,229,168	1,010,395	5,422,942

Concepto	Egresos					Subejercicio
	Aprobado	Ampliaciones/ (Reducciones)	Modificado	Devengado	Pagado	
	1	2	3 = (1 + 2)	4	5	
Jefatura de la Oficina de la Gobernatura del Estado	-	-	-	-	-	-
Secretaría de Gobierno	-	-	-	-	-	-
Secretaría de Hacienda	-	-	-	-	-	-
Secretaría de Desarrollo Económico y del Trabajo	-	-	-	-	-	-
Secretaría de Desarrollo Agropecuario	-	-	-	-	-	-
Secretaría de Obras Públicas	-	-	-	-	-	-
Secretaría de Educación	-	-	-	-	-	-
Secretaría de Salud	-	-	-	-	-	-
Secretaría de Administración	-	-	-	-	-	-
Secretaría de la Contraloría	-	-	-	-	-	-
Comisión Estatal de Seguridad Pública	-	-	-	-	-	-
Consejería Jurídica	-	-	-	-	-	-
Secretaría de Turismo y Cultura	-	-	-	-	-	-
Secretaría de Desarrollo Social	-	-	-	-	-	-
Secretaría de Desarrollo Sustentable	-	-	-	-	-	-
Secretaría de Movilidad y Transporte	-	-	-	-	-	-
Gastos Institucionales	-	-	-	-	-	-
Total del Gasto	-	-	-	-	-	-

FIDEICOMISO PARQUE CIENTIFICO Y TECNOLÓGICO MORELOS
 Estado Analítico del Ejercicio del Presupuesto de Egresos
 Clasificación Administrativa
 Del 1 de enero al 30 de junio de 2019

Concepto	Egresos					Subejercicio
	Aprobado	Ampliaciones/ (Reducciones)	Modificado	Devengado	Pagado	
	1	2	3 = (1 + 2)	4	5	
Poder Ejecutivo	-	-	-	-	-	-
Poder Legislativo	-	-	-	-	-	-
Poder Judicial	-	-	-	-	-	-
Organismos Autónomos	-	-	-	-	-	-
Poder Ejecutivo de los Municipios	-	-	-	-	-	-
Total del Gasto	-	-	-	-	-	-

Sector Paraestatal del Gobierno del Estado de Morelos
 Estado Analítico del Ejercicio del Presupuesto de Egresos
 Clasificación Administrativa
 Del 1 de enero al 30 de junio de 2019

Concepto	Egresos					Subejercicio
	Aprobado	Ampliaciones/ (Reducciones)	Modificado	Devengado	Pagado	
	1	2	3 = (1 + 2)	4	5	
Entidades Paraestatales y Fideicomisos No Empresariales y No Financieros	6,652,110	-	6,652,110	1,229,168	1,010,395	5,422,942
Instituciones Públicas de la Seguridad Social	-	-	-	-	-	-
Entidades Paraestatales Empresariales No Financieras con Participación Estatal Mayoritaria	-	-	-	-	-	-
Fideicomisos Empresariales No Financieros con Participación Estatal Mayoritaria	-	-	-	-	-	-
Entidades Paraestatales Empresariales Financieras Monetarias con Participación Estatal Mayoritaria	-	-	-	-	-	-
Entidades Paraestatales Empresariales Financieras No Monetarias con Participación Estatal Mayoritaria	-	-	-	-	-	-
Fideicomisos Financieros Públicos con Participación Estatal Mayoritaria	-	-	-	-	-	-
Total del Gasto	6,652,110	-	6,652,110	1,229,168	1,010,395	5,422,942

Concepto	Egresos					Subejercicio
	Aprobado	Ampliaciones/ (Reducciones)	Modificado	Devengado	Pagado	
Gasto No Etiquetado	4,272,276	-	4,272,276	1,082,381	863,608	3,189,895
Jefatura de la Oficina de la Gobernatura del Estado	-	-	-	-	-	-
Secretaría de Gobierno	-	-	-	-	-	-
Secretaría de Hacienda	-	-	-	-	-	-
Secretaría de Desarrollo Económico y del Trabajo	-	-	-	-	-	-
Secretaría de Desarrollo Agropecuario	-	-	-	-	-	-
Secretaría de Obras Públicas	-	-	-	-	-	-
Secretaría de Educación	-	-	-	-	-	-
Secretaría de Salud	-	-	-	-	-	-
Secretaría de Administración	-	-	-	-	-	-
Secretaría de la Contraloría	-	-	-	-	-	-
Comisión Estatal de Seguridad Pública	-	-	-	-	-	-
Consejería Jurídica	-	-	-	-	-	-
Secretaría de Turismo y Cultura	-	-	-	-	-	-
Secretaría de Desarrollo Social	-	-	-	-	-	-
Secretaría de Desarrollo Sustentable	-	-	-	-	-	-
Secretaría de Movilidad y Transporte	-	-	-	-	-	-
Gastos Institucionales	-	-	-	-	-	-
Poder Legislativo	-	-	-	-	-	-
Poder Judicial	-	-	-	-	-	-
Organismos Autónomos	-	-	-	-	-	-
Entidades Paraestatales y Fideicomisos No Empresariales y No Financieros	4,272,276	-	4,272,276	1,082,381	863,608	3,189,895
Fideicomisos Empresariales No Financieros con Participación Estatal Mayoritaria	-	-	-	-	-	-
Poder Ejecutivo de los Municipios	-	-	-	-	-	-
Gasto Etiquetado	2,379,834	-	2,379,834	146,787	146,787	2,233,047
Jefatura de la Oficina de la Gobernatura del Estado	-	-	-	-	-	-
Secretaría de Gobierno	-	-	-	-	-	-
Secretaría de Hacienda	-	-	-	-	-	-
Secretaría de Desarrollo Económico y del Trabajo	-	-	-	-	-	-
Secretaría de Desarrollo Agropecuario	-	-	-	-	-	-
Secretaría de Obras Públicas	-	-	-	-	-	-
Secretaría de Educación	-	-	-	-	-	-
Secretaría de Salud	-	-	-	-	-	-
Secretaría de Administración	-	-	-	-	-	-
Secretaría de la Contraloría	-	-	-	-	-	-
Comisión Estatal de Seguridad Pública	-	-	-	-	-	-
Consejería Jurídica	-	-	-	-	-	-
Secretaría de Turismo y Cultura	-	-	-	-	-	-
Secretaría de Desarrollo Social	-	-	-	-	-	-
Secretaría de Desarrollo Sustentable	-	-	-	-	-	-
Secretaría de Movilidad y Transporte	-	-	-	-	-	-
Gastos Institucionales	-	-	-	-	-	-
Poder Legislativo	-	-	-	-	-	-
Poder Judicial	-	-	-	-	-	-
Organismos Autónomos	-	-	-	-	-	-
Entidades Paraestatales y Fideicomisos No Empresariales y No Financieros	2,379,834	-	2,379,834	146,787	146,787	2,233,047
Fideicomisos Empresariales No Financieros con Participación Estatal Mayoritaria	-	-	-	-	-	-
Poder Ejecutivo de los Municipios	-	-	-	-	-	-
Total de Egresos	6,652,110	-	6,652,110	1,229,168	1,010,395	5,422,942

Concepto	Egresos					Subejercicio
	Aprobado	Ampliaciones/ (Reducciones)	Modificado	Devengado	Pagado	
	1	2	3 = (1 + 2)	4	5	
Gobierno	-	-	-	-	-	-
Legislación	-	-	-	-	-	-
Justicia	-	-	-	-	-	-
Coordinación de la Política de Gobierno	-	-	-	-	-	-
Relaciones Exteriores	-	-	-	-	-	-
Asuntos Financieros y Hacendarios	-	-	-	-	-	-
Seguridad Nacional	-	-	-	-	-	-
Asuntos de Orden Público y de Seguridad Interior	-	-	-	-	-	-
Otros Servicios Generales	-	-	-	-	-	-
Desarrollo Social	-	-	-	-	-	-
Protección Ambiental	-	-	-	-	-	-
Vivienda y Servicios a la Comunidad	-	-	-	-	-	-
Salud	-	-	-	-	-	-
Recreación, Cultura y Otras Manifestaciones Sociales	-	-	-	-	-	-
Educación	-	-	-	-	-	-
Protección Social	-	-	-	-	-	-
Otros Asuntos Sociales	-	-	-	-	-	-
Desarrollo Económico	6,652,110	-	6,652,110	1,229,168	1,010,395	5,422,942
Asuntos Económicos, Comerciales y Laborales en General	-	-	-	-	-	-
Agropecuaria, Silvicultura, Pesca y Caza	-	-	-	-	-	-
Combustibles y Energía	-	-	-	-	-	-
Minería, Manufacturas y Construcción	-	-	-	-	-	-
Transporte	-	-	-	-	-	-
Comunicaciones	-	-	-	-	-	-
Turismo	-	-	-	-	-	-
Ciencia, Tecnología e Innovación	6,652,110	-	6,652,110	1,229,168	1,010,395	5,422,942
Otras Industrias y Otros Asuntos Económicos	-	-	-	-	-	-
Otras no Clasificadas en Funciones Anteriores	-	-	-	-	-	-
Transacciones de la Deuda Pública / Costo Financiero de la Deuda	-	-	-	-	-	-
Transferencias, Participaciones y Aportaciones entre Diferentes Niveles y Ordenes de Gobierno	-	-	-	-	-	-
Saneamiento del Sistema Financiero	-	-	-	-	-	-
Adeudos de Ejercicios Fiscales Anteriores	-	-	-	-	-	-
Total del Gasto	6,652,110	-	6,652,110	1,229,168	1,010,395	5,422,942

Concepto	Egresos					Subejercicio
	Aprobado	Ampliaciones/ (Reducciones)	Modificado	Devengado	Pagado	
Gasto No Etiquetado	4,272,276	-	4,272,276	1,082,381	863,608	3,189,895
<i>Gobierno</i>	-	-	-	-	-	-
Legislación	-	-	-	-	-	-
Justicia	-	-	-	-	-	-
Coordinación de la Política de Gobierno	-	-	-	-	-	-
Relaciones Exteriores	-	-	-	-	-	-
Asuntos Financieros y Hacendarios	-	-	-	-	-	-
Seguridad Nacional	-	-	-	-	-	-
Asuntos de Orden Público y de Seguridad Interior	-	-	-	-	-	-
Otros Servicios Generales	-	-	-	-	-	-
<i>Desarrollo Social</i>	-	-	-	-	-	-
Protección Ambiental	-	-	-	-	-	-
Vivienda y Servicios a la Comunidad	-	-	-	-	-	-
Salud	-	-	-	-	-	-
Recreación, Cultura y Otras Manifestaciones Sociales	-	-	-	-	-	-
Educación	-	-	-	-	-	-
Protección Social	-	-	-	-	-	-
Otros Asuntos Sociales	-	-	-	-	-	-
<i>Desarrollo Económico</i>	4,272,276	-	4,272,276	1,082,381	863,608	3,189,895
Asuntos Económicos, Comerciales y Laborales en Gral.	-	-	-	-	-	-
Agropecuaria, Silvicultura, Pesca y Caza	-	-	-	-	-	-
Combustibles y Energía	-	-	-	-	-	-
Minería, Manufacturas y Construcción	-	-	-	-	-	-
Transporte	-	-	-	-	-	-
Comunicaciones	-	-	-	-	-	-
Turismo	-	-	-	-	-	-
Ciencia, Tecnología e Innovación	4,272,276	-	4,272,276	1,082,381	863,608	3,189,895
Otras Industrias y Otros Asuntos Económicos	-	-	-	-	-	-
<i>Otras no Clasificadas en Funciones Anteriores</i>	-	-	-	-	-	-
Transacciones de la Deuda Pública / Costo Financiero de la Deuda	-	-	-	-	-	-
Transferencias, Participaciones y Aportaciones entre Diferentes Niveles y Ordenes de Gobierno	-	-	-	-	-	-
Saneamiento del Sistema Financiero	-	-	-	-	-	-
Adeudos de Ejercicios Fiscales Anteriores	-	-	-	-	-	-
Gasto Etiquetado	2,379,834	-	2,379,834	146,787	146,787	2,233,047
<i>Gobierno</i>	-	-	-	-	-	-
Legislación	-	-	-	-	-	-
Justicia	-	-	-	-	-	-
Coordinación de la Política de Gobierno	-	-	-	-	-	-
Relaciones Exteriores	-	-	-	-	-	-
Asuntos Financieros y Hacendarios	-	-	-	-	-	-
Seguridad Nacional	-	-	-	-	-	-
Asuntos de Orden Público y de Seguridad Interior	-	-	-	-	-	-
Otros Servicios Generales	-	-	-	-	-	-
<i>Desarrollo Social</i>	-	-	-	-	-	-
Protección Ambiental	-	-	-	-	-	-
Vivienda y Servicios a la Comunidad	-	-	-	-	-	-
Salud	-	-	-	-	-	-
Recreación, Cultura y Otras Manifestaciones Sociales	-	-	-	-	-	-
Educación	-	-	-	-	-	-
Protección Social	-	-	-	-	-	-
Otros Asuntos Sociales	-	-	-	-	-	-
<i>Desarrollo Económico</i>	2,379,834	-	2,379,834	146,787	146,787	2,233,047
Asuntos Económicos, Comerciales y Laborales en Gral.	-	-	-	-	-	-
Agropecuaria, Silvicultura, Pesca y Caza	-	-	-	-	-	-
Combustibles y Energía	-	-	-	-	-	-
Minería, Manufacturas y Construcción	2,379,834	-	2,379,834	146,787	146,787	2,233,047
Transporte	-	-	-	-	-	-
Comunicaciones	-	-	-	-	-	-
Turismo	-	-	-	-	-	-
Ciencia, Tecnología e Innovación	-	-	-	-	-	-
Otras Industrias y Otros Asuntos Económicos	-	-	-	-	-	-
<i>Otras no Clasificadas en Funciones Anteriores</i>	-	-	-	-	-	-
Transacciones de la Deuda Pública / Costo Financiero de la Deuda	-	-	-	-	-	-
Transferencias, Participaciones y Aportaciones entre Diferentes Niveles y Ordenes de Gobierno	-	-	-	-	-	-
Saneamiento del Sistema Financiero	-	-	-	-	-	-
Adeudos de Ejercicios Fiscales Anteriores	-	-	-	-	-	-
Total del Egresos	6,652,110	-	6,652,110	1,229,168	1,010,395	5,422,942

FIDEICOMISO PARQUE CIENTIFICO Y TECNOLÓGICO MORELOS
 Estado Analítico del Ejercicio del Presupuesto de Egresos Detallado - LDF
 Clasificación de Servicios Personales por Categoría
 Del 1 de enero al 30 de junio de 2019
 (Pesos)



Concepto	Egresos					Subejercicio
	Aprobado	Ampliaciones/ (Reducciones)	Modificado	Devengado	Pagado	
Gasto No Etiquetado	-	-	-	-	-	-
<i>Personal Administrativo y de Servicio Público</i>	-	-	-	-	-	-
<i>Magisterio</i>	-	-	-	-	-	-
<i>Servicios de Salud</i>	-	-	-	-	-	-
Personal Administrativo	-	-	-	-	-	-
Personal Médico, Paramédico y afín	-	-	-	-	-	-
<i>Seguridad Pública</i>	-	-	-	-	-	-
<i>Gastos Asociados a la Implementación de Nuevas Leyes Fed. o Reformas a las Mismas</i>	-	-	-	-	-	-
Nombre del Programa o Ley 1	-	-	-	-	-	-
Nombre del Programa o Ley 2	-	-	-	-	-	-
<i>Sentencias Laborales Definitivas</i>	-	-	-	-	-	-
Gasto Etiquetado	-	-	-	-	-	-
<i>Personal Administrativo y de Servicio Público</i>	-	-	-	-	-	-
<i>Magisterio</i>	-	-	-	-	-	-
<i>Servicios de Salud</i>	-	-	-	-	-	-
Personal Administrativo	-	-	-	-	-	-
Personal Médico, Paramédico y afín	-	-	-	-	-	-
<i>Seguridad Pública</i>	-	-	-	-	-	-
<i>Gastos Asociados a la Implementación de Nuevas Leyes Fed. o Reformas a las Mismas</i>	-	-	-	-	-	-
Nombre del Programa o Ley 1	-	-	-	-	-	-
Nombre del Programa o Ley 2	-	-	-	-	-	-
<i>Sentencias Laborales Definitivas</i>	-	-	-	-	-	-
Total del Gasto en Servicios Personales	-	-	-	-	-	-

NO APLICA

FIDEICOMISO PARQUE CIENTIFICO Y TECNOLÓGICO MORELOS
 Estado Analítico del Ejercicio del Presupuesto de Egresos
 Clasificación Económica (por Tipo de Gasto)
 Del 1 de enero al 30 de junio de 2019
 (Pesos)



Concepto	Egresos					Subejercicio
	Aprobado	Ampliaciones/ (Reducciones)	Modificado	Devengado	Pagado	
	1	2	3 = (1 + 2)	4	5	6 = (3 - 4)
Gasto Corriente	4,272,276	-	4,272,276	1,082,381	863,608	3,189,895
Gasto de Capital	2,379,834	-	2,379,834	146,787	146,787	2,233,047
Amortización de la Deuda y Disminución de Pasivos	-	-	-	-	-	-
Pensiones y Jubilaciones	-	-	-	-	-	-
Participaciones	-	-	-	-	-	-
Total del Gasto	6,652,110	-	6,652,110	1,229,168	1,010,395	5,422,942

Identificación de Crédito o Instrumento	Créditos Bancarios	Devengado	Pagado
NO APLICA			
Total de Intereses de Créditos Bancarios	-	-	-
Otros Instrumentos de Deuda			
Total de Intereses de Otros Instrumentos de Deuda			
TOTAL	-	-	-



Información Programática

FIDEICOMISO PARQUE CIENTÍFICO Y TECNOLÓGICO MORELOS
CUENTA PÚBLICA
ENERO - JUNIO

2019

FIDEICOMISO PARQUE CIENTIFICO Y TECNOLÓGICO MORELOS
Gasto por Categoría Programática
Del 1 de enero al 30 de junio de 2019
(Pesos)



Concepto	Egresos					Subejercicio
	Aprobado	Ampliaciones/ (Reducciones)	Modificado	Devengado	Pagado	
	1	2	3 = (1 + 2)	4	5	6 = (3 - 4)
Programas						
Subsidios: Sector Social y Privado o Ent. Federativas y Municipios						
Sujetos a Reglas de Operación	-	-	-	-	-	-
Otros Subsidios	-	-	-	-	-	-
Desempeño de las Funciones	6,652,110	-	6,652,110	1,229,168	1,010,395	5,422,942
Prestación de Servicios Públicos	6,652,110	-	6,652,110	1,229,168	1,010,395	5,422,942
Provisión de Bienes Públicos	-	-	-	-	-	-
Planeación, Seguimiento y Evaluación de Políticas Públicas	-	-	-	-	-	-
Promoción y Fomento	-	-	-	-	-	-
Regulación y Supervisión	-	-	-	-	-	-
Funciones de las Fuerzas Armadas (Únicamente Gobierno Federal)	-	-	-	-	-	-
Específicos	-	-	-	-	-	-
Proyectos de Inversión	-	-	-	-	-	-
Administrativos y de Apoyo						
Apoyo al Proceso Presupuestario y para Mejorar la Eficiencia Institucional	-	-	-	-	-	-
Apoyo a la Función Pública y al Mejoramiento de la Gestión	-	-	-	-	-	-
Operaciones Ajenas	-	-	-	-	-	-
Compromisos						
Obligaciones de Cumplimiento de Resolución Jurisdiccional	-	-	-	-	-	-
Desastres Naturales	-	-	-	-	-	-
Obligaciones						
Pensiones y Jubilaciones	-	-	-	-	-	-
Aportaciones a la Seguridad Social	-	-	-	-	-	-
Aportaciones a Fondos de Estabilización	-	-	-	-	-	-
Aportaciones a Fondos de Inversión y Reestructura de Pensiones	-	-	-	-	-	-
Programas de Gasto Federalizado (Gobierno Federal)						
Gasto Federalizado	-	-	-	-	-	-
Participaciones a Entidades Federativas y Municipios						
Costo financiero, deuda o apoyos a deudores y ahorradores de la banca	-	-	-	-	-	-
Adeudos de ejercicios fiscales anteriores						
Adeudos de ejercicios fiscales anteriores	-	-	-	-	-	-
Total del Gasto	6,652,110	-	6,652,110	1,229,168	1,010,395	5,422,942

FIDEICOMISO PARQUE CIENTIFICO Y TECNOLOGICO MORELOS

Indicadores de Postura Fiscal

Del 1 de enero al 30 de junio de 2019

(Pesos)



Concepto	Estimado	Devengado	Pagado ³
I. Ingresos Presupuestarios (I=1+2)	6,652,110	694,118	694,118
1. Ingresos del Gobierno de la Entidad Federativa 1	6,652,110	694,118	694,118
2. Ingresos del Sector Paraestatal 1	-	-	-
II. Egresos Presupuestarios (II=3+4)	6,652,110	1,229,168	1,010,395
3. Egresos del Gobierno de la Entidad Federativa 2	-	-	-
4. Egresos del Sector Paraestatal 2	6,652,110	1,229,168	1,010,395
III. Balance Presupuestario (Superávit o Déficit) (III = I - II)	-	(535,050)	(316,277)

Concepto	Estimado	Devengado	Pagado ³
III. Balance presupuestario (Superávit o Déficit)	-	(535,050)	(316,277)
IV. Intereses, Comisiones y Gastos de la Deuda	-	-	-
V. Balance Primario (Superávit o Déficit) (V= III - IV)	-	(535,050)	(316,277)

Concepto	Estimado	Devengado	Pagado ³
A. Financiamiento	-	-	-
B. Amortización de la deuda	-	-	-
C. Endeudamiento ó desendeudamiento (C = A - B)	-	-	-

1 Los Ingresos que se presentan son los ingresos presupuestarios totales sin incluir los ingresos por financiamientos. Los Ingresos del Gobierno de la Entidad Federativa corresponden a los del Poder Ejecutivo, Legislativo Judicial y Autónomos.

2 Los egresos que se presentan son los egresos presupuestarios totales sin incluir los egresos por amortización. Los egresos del Gobierno de la Entidad Federativa corresponden a los del Poder Ejecutivo, Legislativo, Judicial y Órganos Autónomos.

3 Para Ingresos se reportan los ingresos recaudados; para egresos se reportan los egresos pagados.



Anexos

FIDEICOMISO PARQUE CIENTÍFICO Y TECNOLÓGICO MORELOS
CUENTA PÚBLICA
ENERO - JUNIO

2019

Código	Descripción del Bien Inmueble	Valor en libros
FPCTM-I-01	TERRENO ETAPA 1 (FASE 1)	7,563,489
FPCTM-I-02	TERRENO ETAPA 1 (FASE 2)	24,065,155
FPCTM-I-03	TERRENO ETAPA 2	67,107,463
FPCTM-I-04	EDIFICIO NORTE Y SUR	93,828,493
FPCTM-I-05	OBELISCO MURO VERDE	2,050,000
FPCTM-I-06	URBANIZACIÓN ETAPA 1 FASE 1	4,832,171
FPCTM-I-07	URBANIZACIÓN ETAPA 1 FASE 2	55,720,219
FPCTM-I-08	URBANIZACIÓN ETAPA 2	6,724,640
	TRABAJOS ACABADO EN EDIFICACIONES Y OTROS TRABAJOS	146,787



MORELOS
2018 - 2024



Fideicomiso Turismo Morelos

CUENTA PÚBLICA CONSOLIDADA
ENTIDADES PARAESTATALES
ENERO - JUNIO

2019



FITUR

Fideicomiso Turismo Morelos

Introducción

CUENTA PÚBLICA
FIDEICOMISO TURISMO MORELOS
ENERO - JUNIO

2019

Este Fideicomiso Turismo Morelos continua proceso de introducción dentro de los lineamientos que solicita el CONAC, para llevar a cabo la información contable y financiera del ente, se utiliza el programa de INDETEC para poder cumplir con las especificaciones que establece la armonización contable, por lo que desde el año 2017 ya hemos realizado siete trimestres de la Cuenta Pública, enfocándonos a los lineamientos que emite el CONAC.



FITUR

Fideicomiso Turismo Morelos

Información Contable

CUENTA PÚBLICA
FIDEICOMISO TURISMO MORELOS
ENERO - JUNIO

2019

Concepto	2019	2018	Concepto	2019	2018
INGRESOS Y OTROS BENEFICIOS			GASTOS Y OTRAS PÉRDIDAS		
<i>Ingresos de la Gestión</i>			<i>Gastos de Funcionamiento</i>		
Impuestos	-	-	Servicios Personales	5,107,338	32,690,328
Cuotas y Aportaciones de Seguridad Social	-	-	Materiales y Suministros	881,737	3,022,922
Contribuciones de Mejoras	-	-	Servicios Generales	53,533	2,411,853
Derechos	-	-		4,172,068	27,255,553
Productos	-	-	<i>Transferencias, Asignaciones, Subsidios y Otras Ayudas</i>	-	-
Aprovechamientos	-	-	Transferencias Internas y Asignaciones al Sector Público	-	-
Ingresos por Venta de Bienes y Prestación de Servicios	-	-	Transferencias al Resto del Sector Público	-	-
			Subsidios y Subvenciones	-	-
<i>Participaciones, Aportaciones, Convenios, Incentivos Derivados de la Colaboración Fiscal, Fondos Distintos de Aportaciones, Transferencias, Asignaciones, Subsidios y Subvenciones, y Pensiones y Jubilaciones</i>	9,203,350	20,858,338	Ayudas Sociales	-	-
Participaciones, Aportaciones, Convenios, Incentivos Derivados de la Colaboración Fiscal y Fondos Distintos de Aportaciones	9,203,350	20,858,338	Pensiones y Jubilaciones	-	-
Transferencias, Asignaciones, Subsidios y Subvenciones, y Pensiones y Jubilaciones	-	-	Transferencias a Fideicomisos, Mandatos y Contratos Análogos	-	-
			Transferencias a la Seguridad Social	-	-
			Donativos	-	-
			Transferencias al Exterior	-	-
Otros Ingresos y Beneficios	7,884	103,190	<i>Participaciones y Aportaciones</i>	-	-
Ingresos Financieros	7,884	103,190	Participaciones	-	-
Incremento por Variación de Inventarios	-	-	Aportaciones	-	-
Disminución del Exceso de Estimaciones por Pérdida o Deterioro u Obsolescencia	-	-	Convenios	-	-
Disminución del Exceso de Provisiones	-	-	<i>Intereses, Comisiones y Otros Gastos de la Deuda Pública</i>	-	-
Otros Ingresos y Beneficios Varios	-	-	Intereses de la Deuda Pública	-	-
			Comisiones de la Deuda Pública	-	-
			Gastos de la Deuda Pública	-	-
			Costo por Coberturas	-	-
			Apoyos Financieros	-	-
Total de Ingresos y Otros Beneficios	9,211,234	20,961,528	<i>Otros Gastos y Pérdidas Extraordinarias</i>	-	12,669
			Estimaciones, Depreciaciones, Deterioros, Obsolescencia y Amortizaciones	-	-
			Provisiones	-	-
			Disminución de Inventarios	-	-
			Aumento por Insuficiencia de Estimaciones por Pérdida o Deterioro u Obsolescencia	-	-
			Aumento por Insuficiencia de Provisiones	-	12,669
			Otros Gastos	-	-
			<i>Inversión Pública</i>	-	-
			Inversión Pública no Capitalizable	-	-
			Total de Gastos y Otras Pérdidas	5,107,338	32,702,997
			Resultados del Ejercicio (Ahorro/Desahorro)	4,103,896	(11,741,469)

Bajo protesta de decir verdad declaramos que los Estados Financieros y sus Notas son razonablemente correctos y responsabilidad del emisor.

CONCEPTO	Año		CONCEPTO	Año	
	2019	2018		2019	2018
ACTIVO			PASIVO		
Activo Circulante			Pasivo Circulante		
Efectivo y Equivalentes	4,175,110	1,442,087	Cuentas por Pagar a Corto Plazo	13,307,251	13,599,476
Derechos a Recibir Efectivo o Equivalentes	17,854,552	16,775,904	Documentos por Pagar a Corto Plazo	-	-
Derechos a Recibir Bienes o Servicios	-	-	Porción a Corto Plazo de la Deuda Pública a Largo Plazo	-	-
Inventarios	-	-	Títulos y Valores a Corto Plazo	-	-
Almacenes	-	-	Pasivos Diferidos a Corto Plazo	-	-
Estimación por Pérdida o Deterioro de Activos Circulantes	-	-	Fondos y Bienes de Terceros en Garantía y/o Administración a Corto Plazo	-	-
Otros Activos Circulantes	-	-	Provisiones a Corto Plazo	-	-
Total de Activos Circulantes	22,029,662	18,217,991	Total de Pasivos Circulantes	13,307,251	13,599,476
Activo No Circulante			Pasivo No Circulante		
Inversiones Financieras a Largo Plazo	-	-	Cuentas por Pagar a Largo Plazo	-	-
Derechos a Recibir Efectivo o Equivalentes a Largo Plazo	-	-	Documentos por Pagar a Largo Plazo	-	-
Bienes Inmuebles, Infraestructura y Construcciones en Proceso	-	-	Deuda Pública a Largo Plazo	-	-
Bienes Muebles	523,366	523,366	Pasivos Diferidos a Largo Plazo	-	-
Activos Intangibles	-	-	Fondos y Bienes de Terceros en Garantía y/o en Administración a Largo Plazo	-	-
Depreciación, Deterioro y Amortización Acumulada de Bienes	(330,556)	(330,556)	Provisiones a Largo Plazo	-	-
Activos Diferidos	-	-	Total de Pasivos No Circulantes	-	-
Estimación por Pérdida o Deterioro de Activos no Circulantes	-	-	Total del Pasivo	13,307,251	13,599,476
Otros Activos no Circulantes	-	-	HACIENDA PÚBLICA / PATRIMONIO		
Total de Activos No Circulantes	192,810	192,810	Hacienda Pública / Patrimonio Contribuido		
Total del Activo	22,222,472	18,410,801	Aportaciones	-	-
			Donaciones de Capital	-	-
			Actualización de la Hacienda Pública / Patrimonio	-	-
			Hacienda Pública / Patrimonio Generado	8,915,221	4,811,325
			Resultados del Ejercicio (Ahorro / Desahorro)	4,103,896	(11,741,469)
			Resultados de Ejercicios Anteriores	4,811,325	16,552,794
			Revalúos	-	-
			Reservas	-	-
			Rectificaciones de Resultados de Ejercicios Anteriores	-	-
			Exceso o Insuficiencia en la Actualización de la Hacienda Pública / Patrimonio	-	-
			Resultado por Posición Monetaria	-	-
			Resultado por Tenencia de Activos no Monetarios	-	-
			Total Hacienda Pública / Patrimonio	8,915,221	4,811,325
			Total del Pasivo y Hacienda Pública / Patrimonio	22,222,472	18,410,801

Bajo protesta de decir verdad declaramos que los Estados Financieros y sus Notas son razonablemente correctos y responsabilidad del emisor.

CONCEPTO	30 de junio 2019	31 de diciembre 2018	CONCEPTO	30 de junio 2019	31 de diciembre 2018
ACTIVO			PASIVO		
Activo Circulante			Activo Circulante		
Efectivo y Equivalentes	4,175,110	1,442,087	Cuentas por Pagar a Corto Plazo	13,307,251	13,599,476
Efectivo	10,000	10,000	Servicios Personales por Pagar a Corto Plazo	194,811	433,214
Bancos/Tesorería	4,165,110	1,432,087	Proveedores por Pagar a Corto Plazo	12,921,578	12,863,298
Bancos/Dependencias y Otros	-	-	Contratistas por Obras Públicas por Pagar a Corto Plazo	-	-
Inversiones Temporales (Hasta 3 meses)	-	-	Participaciones y Aportaciones por Pagar a Corto Plazo	-	-
Fondos con Afectación Específica	-	-	Transferencias Otorgadas por Pagar a Corto Plazo	-	-
Depósitos de Fondos de Terceros en Garantía y/o Admón.	-	-	Int., Comisiones y Otros Gastos de la Deuda Púb. por Pagar a Corto Plazo	-	-
Otros Efectivos y Equivalentes	-	-	Retenciones y Contribuciones por Pagar a Corto Plazo	190,862	137,480
			Devoluciones de la Ley de Ingresos por Pagar a Corto Plazo	-	-
Derechos a Recibir Efectivo o Equivalentes	17,854,552	16,775,904	Otras Cuentas por Pagar a Corto Plazo	-	165,484
Inversiones Financieras de Corto Plazo	-	-	Documentos por Pagar a Corto Plazo	-	-
Cuentas por Cobrar a Corto Plazo	16,743,265	16,775,904	Documentos Comerciales por Pagar a Corto Plazo	-	-
Deudores Diversos por Cobrar a Corto Plazo	1,111,287	-	Documentos con Contratistas por Obras Púb. por Pagar a Corto Plazo	-	-
Ingresos por Recuperar a Corto Plazo	-	-	Otros Documentos por Pagar a Corto Plazo	-	-
Deudores por Anticipos de la Tesorería a Corto Plazo	-	-	Porción a Corto Plazo de la Deuda Pública a Largo Plazo	-	-
Préstamos Otorgados a Corto Plazo	-	-	Porción a Corto Plazo de la Deuda Pública	-	-
Otros Derechos a Recibir Efectivo o Equiv. a Corto Plazo	-	-	Porción a Corto Plazo de Arrendamiento Financiero	-	-
Derechos a Recibir Bienes o Servicios	-	-	Títulos y Valores a Corto Plazo	-	-
Ant. a Proveedores por Adq. de Bienes y Prest. de Serv. a Corto Plazo	-	-	Pasivos Diferidos a Corto Plazo	-	-
Ant. a Proveedores por Adq. de Bienes Inm. y Muebles a Corto Plazo	-	-	Ingresos Cobrados por Adelantado a Corto Plazo	-	-
Ant. a Proveedores por Adq. de Bienes Intangibles a Corto Plazo	-	-	Intereses Cobrados por Adelantado a Corto Plazo	-	-
Anticipo a Contratistas por Obras Públicas a Corto Plazo	-	-	Otros Pasivos Diferidos a Corto Plazo	-	-
Otros Derechos a Recibir Bienes o Servicios a Corto Plazo	-	-	Fondos y Bienes de Terceros en Garantía y/o Admón. a C. P.	-	-
Inventarios	-	-	Fondos en Garantía a Corto Plazo	-	-
Inventario de Mercancías para Venta	-	-	Fondos en Administración a Corto Plazo	-	-
Inventario de Mercancías Terminadas	-	-	Fondos Contingentes a Corto Plazo	-	-
Inventario de Mercancías en Proceso de Elaboración	-	-	Fondos de Fideicomisos, Mandatos y Contratos Análogos a Corto Plazo	-	-
Inventario de Materias Primas, Mat. y Suministros para Producción	-	-	Otros Fondos de Terceros en Garantía y/o Administración a Corto Plazo	-	-
Bienes en Tránsito	-	-	Valores y Bienes en Garantía a Corto Plazo	-	-
Almacenes	-	-	Provisiones a Corto Plazo	-	-
Estimación por Pérdida o Deterioro de Activos Circulantes	-	-	Provisión para Demandas y Juicios a Corto Plazo	-	-
Est. para Ctas. Incobrables por Derechos a Recibir Efectivo o Equiv.	-	-	Provisión para Contingencias a Corto Plazo	-	-
Estimación por Deterioro de Inventarios	-	-	Otras Provisiones a Corto Plazo	-	-
Otros Activos Circulantes	-	-	Otros Pasivos a Corto Plazo	-	-
Valores en Garantía	-	-	Ingresos por Clasificar	-	-
Bienes en Garantía (excluye depósitos de fondos)	-	-	Recaudación por Participar	-	-
Bienes Deriv. de Embargos, Decom., Aseguramientos y Dación en Pago	-	-	Otros Pasivos Circulantes	-	-
Adquisición con Fondos de Terceros	-	-			
Total de Activos Circulantes	22,029,662	18,217,991	Total de Pasivos Circulantes	13,307,251	13,599,476

CONCEPTO	30 de junio 2019	31 de diciembre 2018	CONCEPTO	30 de junio 2019	31 de diciembre 2018
Activo No Circulante			Pasivo No Circulante		
Inversiones Financieras a Largo Plazo	-	-	Cuentas por Pagar a Largo Plazo	-	-
Derechos a Recibir Efectivo o Equivalentes a Largo Plazo	-	-	Documentos por Pagar a Largo Plazo	-	-
Bienes Inmuebles, Infraestructura y Const. en Proceso	-	-	Deuda Pública a Largo Plazo	-	-
Bienes Muebles	523,366	523,366	Pasivos Diferidos a Largo Plazo	-	-
Activos Intangibles	-	-	Fdos. y Bienes de Terceros en Garantía y/o en Admón. a L.P.	-	-
Depreciación, Deterioro y Amortización Acumulada de Bienes	(330,556)	(330,556)	Provisiones a Largo Plazo	-	-
Activos Diferidos	-	-	Total de Pasivos No Circulantes	-	-
Estimación por Pérdida o Deterioro de Activos no Circulantes	-	-	Total del Pasivo	13,307,251	13,599,476
Otros Activos no Circulantes	-	-			
Total de Activos No Circulantes	192,810	192,810	HACIENDA PÚBLICA / PATRIMONIO		
Total del Activo	22,222,472	18,410,801	Hacienda Pública / Patrimonio Contribuido		
			Aportaciones	-	-
			Donaciones de Capital	-	-
			Actualización de la Hacienda Pública / Patrimonio	-	-
			Hacienda Pública / Patrimonio Generado	8,915,221	4,811,325
			Resultados del Ejercicio (Ahorro / Desahorro)	4,103,896	(11,741,469)
			Resultados de Ejercicios Anteriores	4,811,325	16,552,794
			Revalúos	-	-
			Reservas	-	-
			Rectificaciones de Resultados de Ejercicios Anteriores	-	-
			Exceso o Insuficiencia en la Actualización de la Hacienda Pública / Patrimonio	-	-
			Resultado por Posición Monetaria	-	-
			Resultado por Tenencia de Activos no Monetarios	-	-
			Total Hacienda Pública / Patrimonio	8,915,221	4,811,325
			Total del Pasivo y Hacienda Pública / Patrimonio	22,222,472	18,410,801

Bajo protesta de decir verdad declaramos que los Estados Financieros y sus Notas son razonablemente correctos y responsabilidad del emisor.

Concepto	Origen	Aplicación	Concepto	Origen	Aplicación
ACTIVO	-	3,811,671	PASIVO	-	292,225
Activo Circulante	-	3,811,671	Pasivo Circulante	-	292,225
Efectivo y Equivalentes	-	2,733,023	Cuentas por Pagar a Corto Plazo	-	292,225
Derechos a Recibir Efectivo o Equivalentes	-	1,078,648	Documentos por Pagar a Corto Plazo	-	-
Derechos a Recibir Bienes o Servicios	-	-	Porción a Corto Plazo de la Deuda Pública a Largo Plazo	-	-
Inventarios	-	-	Títulos y Valores a Corto Plazo	-	-
Almacenes	-	-	Pasivos Diferidos a Corto Plazo	-	-
Estimación por Pérdida o Deterioro de Activos Circulantes	-	-	Fdos. y Bienes de Terceros en Garantía y/o Admón. a C. P.	-	-
Otros Activos Circulantes	-	-	Provisiones a Corto Plazo	-	-
Activo No Circulante	-	-	Otros Pasivos a Corto Plazo	-	-
Inversiones Financieras a Largo Plazo	-	-	Pasivo No Circulante	-	-
Derechos a Recibir Efectivo o Equivalentes a Largo Plazo	-	-	Cuentas por Pagar a Largo Plazo	-	-
Bienes Inmuebles, Infraestructura y Constr. en Proceso	-	-	Documentos por Pagar a Largo Plazo	-	-
Bienes Muebles	-	-	Deuda Pública a Largo Plazo	-	-
Activos Intangibles	-	-	Pasivos Diferidos a Largo Plazo	-	-
Depreciación, Deterioro y Amort. Acumulada de Bienes	-	-	Fdos. y Bienes de Terceros en Garantía y/o Admón. a L. P.	-	-
Activos Diferidos	-	-	Provisiones a Largo Plazo	-	-
Est. por Pérdida o Deterioro de Activos no Circulantes	-	-	HACIENDA PÚBLICA / PATRIMONIO	15,845,365	11,741,469
Otros Activos no Circulantes	-	-	Hacienda Pública / Patrimonio Contribuido	-	-
			Aportaciones	-	-
			Donaciones de Capital	-	-
			Actualización de la Hacienda Pública / Patrimonio	-	-
			Hacienda Pública / Patrimonio Generado	15,845,365	11,741,469
			Resultados del Ejercicio (Ahorro / Desahorro)	-	-
			Resultados de Ejercicios Anteriores	15,845,365	-
			Revalúos	-	11,741,469
			Reservas	-	-
			Rectificaciones de Resultados de Ejercicios Anteriores	-	-
			Exceso o Insuficiencia en la Actualización de la Hacienda Pública / Patrimonio	-	-
			Resultado por Posición Monetaria	-	-
			Resultado por Tenencia de Activos no Monetarios	-	-

Bajo protesta de decir verdad declaramos que los Estados Financieros y sus Notas son razonablemente correctos y responsabilidad del emisor.

FIDEICOMISO TURISMO MORELOS
 Estado Analítico del Activo
 Del 1 de enero al 30 de junio de 2019
 (Pesos)

Concepto	1	2	3	4	Variación del Periodo (4 - 1)
	Saldo Inicial	Cargos del Periodo	Abonos del Periodo	Saldo Final	
	1	2	3	4 = (1 + 2 - 3)	(4 - 1)
ACTIVO	18,410,801	111,445,877	107,634,206	22,222,472	3,811,671
<i>Activo Circulante</i>	<i>18,217,991</i>	<i>111,445,877</i>	<i>107,634,206</i>	<i>22,029,662</i>	<i>3,811,671</i>
Efectivo y Equivalentes	1,442,087	93,591,325	90,858,302	4,175,110	2,733,023
Derechos a Recibir Efectivo o Equivalentes	16,775,904	17,854,552	16,775,904	17,854,552	1,078,648
Derechos a Recibir Bienes o Servicios	-	-	-	-	-
Inventarios	-	-	-	-	-
Almacenes	-	-	-	-	-
Estimación por Pérdida o Deterioro de Activos Circulantes	-	-	-	-	-
Otros Activos Circulantes	-	-	-	-	-
Activo No Circulante	192,810	-	-	192,810	-
Inversiones Financieras a Largo Plazo	-	-	-	-	-
Derechos a Recibir Efectivo o Equivalentes a Largo Plazo	-	-	-	-	-
Bienes Inmuebles, Infraestructura y Constr. en Proceso	-	-	-	-	-
Bienes Muebles	523,366	-	-	523,366	-
Activos Intangibles	-	-	-	-	-
Depreciación, Deterioro y Amort. Acumulada de Bienes	(330,556)	-	-	(330,556)	-
Activos Diferidos	-	-	-	-	-
Est. por Pérdida o Deterioro de Activos no Circulantes	-	-	-	-	-
Otros Activos no Circulantes	-	-	-	-	-

Bajo protesta de decir verdad declaramos que los Estados Financieros y sus Notas son razonablemente correctos y responsabilidad del emisor.

Denominación de las Deudas	Moneda de Contratación	Institución o País Acreedor	Saldo Inicial del Periodo	Saldo Final del Periodo
DEUDA PÚBLICA				
Corto Plazo				
Deuda Interna	Pesos		-	-
Instituciones de Crédito			-	-
Títulos y Valores			-	-
Arrendamientos Financieros			-	-
Deuda Externa	Pesos		-	-
Organismos Financieros Internacionales			-	-
Deuda Bilateral			-	-
Títulos y Valores			-	-
Arrendamientos Financieros			-	-
Subtotal a Corto Plazo			-	-
Largo Plazo				
Deuda Interna	Pesos		-	-
Instituciones de Crédito			-	-
Títulos y Valores			-	-
Arrendamientos Financieros			-	-
Deuda Externa	Pesos		-	-
Organismos Financieros Internacionales			-	-
Deuda Bilateral			-	-
Títulos y Valores			-	-
Arrendamientos Financieros			-	-
Subtotal a Largo Plazo			-	-
Otros Pasivos			13,599,476	13,307,251
Total Deuda y Otros Pasivos			13,599,476	13,307,251

Bajo protesta de decir verdad declaramos que los Estados Financieros y sus Notas son razonablemente correctos y responsabilidad del emisor.

Denominación de la Deuda Pública y Otros Pasivos	Saldo al 31 de Diciembre de 2018	Disposiciones del Periodo	Amortizaciones del Periodo	Revaluaciones, Reclasificaciones y Otros Ajustes	Saldo Final del Periodo	Pago de Intereses del Periodo	Pago de Comisiones y demás costos asociados durante el Periodo
Deuda Pública	-	-	-	-	-	-	-
Corto Plazo	-	-	-	-	-	-	-
<i>Instituciones de Crédito</i>	-	-	-	-	-	-	-
<i>Títulos y Valores</i>	-	-	-	-	-	-	-
<i>Arrendamientos Financieros</i>	-	-	-	-	-	-	-
Largo Plazo	-	-	-	-	-	-	-
<i>Instituciones de Crédito</i>	-	-	-	-	-	-	-
<i>Títulos y Valores</i>	-	-	-	-	-	-	-
<i>Arrendamientos Financieros</i>	-	-	-	-	-	-	-
Otros Pasivos	13,599,476	-	-	-	13,307,251	-	-
Total de la Deuda Pública y Otros Pasivos	13,599,476	-	-	-	13,307,251	-	-
Deuda Contingente¹ (Informativo)							
Deuda Contingente 1	-	-	-	-	-	-	-
Deuda Contingente 2	-	-	-	-	-	-	-
Deuda Contingente xx	-	-	-	-	-	-	-
Valor de Instrumentos Bono Cupón Cero²							
Instrumento Bono Cupón Cero 1	-	-	-	-	-	-	-
Instrumento Bono Cupón Cero 2	-	-	-	-	-	-	-
Instrumento Bono Cupón Cero 3	-	-	-	-	-	-	-

1 Se refiere a cualquier Financiamiento sin fuente o garantía de pago definida, que sea asumida de manera solidaria o subsidiaria por las Entidades Federativas con sus Municipios, organismos descentralizados y empresas de participación estatal mayoritaria y fideicomisos, locales o municipales, y por los Municipios con sus respectivos organismos descentralizados y empresas de participación municipal mayoritaria.

2 Se refiere al valor del Bono Cupón Cero que respalda el pago de los créditos asociados al mismo (Activo).

Obligaciones a Corto Plazo	Monto Contratado	Plazo Pactado	Tasa de Interés	Comisiones y Costos Relacionados	Tasa Efectiva
Obligaciones a Corto Plazo (Informativo)					
Crédito 1	-	-	-	-	-
Crédito 2	-	-	-	-	-
Crédito xx	-	-	-	-	-

Bajo protesta de decir verdad declaramos que los Estados Financieros y sus Notas son razonablemente correctos y responsabilidad del emisor.

Denominación de las Obligaciones Diferentes de Financiamiento	Fecha del Contrato	Fecha de inicio de operación del proyecto	Fecha de vencimiento	Monto de la inversión pactado	Plazo pactado	Monto promedio mensual del pago de la contraprestación	Monto promedio mensual del pago de la contraprestación correspondiente al pago de inversión	Monto pagado de la inversión al 30 de junio de 2019	Monto pagado de la inversión actualizado al 30 de junio de 2019	Saldo pendiente por pagar de la inversión al 30 de junio de 2019
Asociaciones Público Privadas (APP's)				-		-		-		-
APP 1				-		-		-		-
APP 2				-		-		-		-
APP 3				-		-		-		-
APP xx				-		-		-		-
Otros Instrumentos				-		-		-		-
Otro Instrumento 1				-		-		-		-
Otro Instrumento 2				-		-		-		-
Otro Instrumento 3				-		-		-		-
Otro Instrumento xx				-		-		-		-
Total de Obligaciones Diferentes de Financiamiento				-		-		-		-

NO APLICA

Bajo protesta de decir verdad declaramos que los Estados Financieros y sus Notas son razonablemente correctos y responsabilidad del emisor.

Concepto	Hacienda Pública/ Patrimonio Contribuido	Hacienda Pública/ Patrimonio Generado de Ejercicios Anteriores	Hacienda Pública/ Patrimonio Generado del Ejercicio	Exceso o Insuficiencia en la Actualización de la Hacienda Pública / Patrimonio	TOTAL
Hacienda Pública / Patrimonio Contribuido Neto de 2018					
<i>Aportaciones</i>	-	-	-	-	-
<i>Donaciones de Capital</i>	-	-	-	-	-
<i>Actualización de la Hacienda Pública / Patrimonio</i>	-	-	-	-	-
Hacienda Pública / Patrimonio Generado Neto de 2018					
<i>Resultados del Ejercicio (Ahorro / Desahorro)</i>	-	16,552,794	(11,741,469)	-	4,811,325
<i>Resultados de Ejercicios Anteriores</i>	-	16,552,794	-	-	(11,741,469)
<i>Revaluos</i>	-	-	-	-	16,552,794
<i>Reservas</i>	-	-	-	-	-
<i>Rectificaciones de Resultados de Ejercicios Anteriores</i>	-	-	-	-	-
Exceso o Insuficiencia en la Actualización de la Hacienda Pública / Patrimonio Neto de 2018					
<i>Resultado por Posición Monetaria</i>	-	-	-	-	-
<i>Resultado por Tenencia de Activos no Monetarios</i>	-	-	-	-	-
Hacienda Pública / Patrimonio Neto Final de 2018	-	16,552,794	(11,741,469)	-	4,811,325
Cambios en la Hacienda Pública / Patrimonio Contribuido Neto de 2019					
<i>Aportaciones</i>	-	-	-	-	-
<i>Donaciones de Capital</i>	-	-	-	-	-
<i>Actualización de la Hacienda Pública / Patrimonio</i>	-	-	-	-	-
Variaciones de la Hacienda Pública / Patrimonio Generado Neto de 2019					
<i>Resultados del Ejercicio (Ahorro / Desahorro)</i>	-	(11,741,469)	15,845,365	-	4,103,896
<i>Resultados de Ejercicios Anteriores</i>	-	-	4,103,896	-	4,103,896
<i>Revaluos</i>	-	(11,741,469)	11,741,469	-	-
<i>Reservas</i>	-	-	-	-	-
<i>Rectificaciones de Resultados de Ejercicios Anteriores</i>	-	-	-	-	-
Cambios en el Exceso o Insuficiencia en la Actualización de la Hacienda Pública / Patrimonio Neto de 2019					
<i>Resultado por Posición Monetaria</i>	-	-	-	-	-
<i>Resultado por Tenencia de Activos no Monetarios</i>	-	-	-	-	-
Hacienda Pública / Patrimonio Neto Final de 2019	-	4,811,325	4,103,896	-	8,915,221

Bajo protesta de decir verdad declaramos que los Estados Financieros y sus Notas son razonablemente correctos y responsabilidad del emisor.

	Concepto		2019	2018
Flujos de Efectivo de las Actividades de Operación				
Origen				
Impuestos			9,211,234	20,961,528
Cuotas y Aportaciones de Seguridad Social			-	-
Contribuciones de Mejoras			-	-
Derechos			-	-
Productos			-	-
Aprovechamientos			-	-
Ingresos por Venta de Bienes y Prestación de Servicios			-	-
Participaciones, Aportaciones, Convenios, Incentivos Derivados de la Colaboración Fiscal y Fondos Distintos de Aportaciones			9,203,350	20,858,338
Transferencias, Asignaciones, Subsidios y Subvenciones, y Pensiones y Jubilaciones			-	-
Otros Orígenes de Operación			7,884	103,190
Aplicación				
Servicios Personales			5,107,338	32,702,997
Materiales y Suministros			881,737	3,022,922
Servicios Generales			53,533	2,411,853
Transf. Internas y Asignaciones al Sector Público			4,172,068	27,255,553
Transferencias al resto del Sector Público			-	-
Subsidios y Subvenciones			-	-
Ayudas Sociales			-	-
Pensiones y Jubilaciones			-	-
Transf. a Fideicomisos, Mandatos y Contratos Análogos			-	-
Transferencias a la Seguridad Social			-	-
Donativos			-	-
Transferencias al Exterior			-	-
Participaciones			-	-
Aportaciones			-	-
Convenios			-	-
Otras Aplicaciones de Operación			-	12,669
Flujos Netos de Efectivo por Actividades de Operación			4,103,896	(11,741,469)
Flujos de Efectivo de las Actividades de Inversión				
Origen				
Bienes Inmuebles, Infraestructura y Construcciones en Proceso			523,366	13,161,190
Bienes Muebles			-	206,268
Otros Orígenes de Inversión			523,366	-
Aplicación				
Bienes Inmuebles, Infraestructura y Construcciones en Proceso			1,894,239	12,285,145
Bienes Muebles			523,366	-
Otras Aplicaciones de Inversión			1,370,873	12,285,145
Flujos Netos de Efectivo por Actividades de Inversión			(1,370,873)	876,045
Flujo de Efectivo de las Actividades de Financiamiento				
Origen				
Endeudamiento Neto			-	-
Interno			-	-
Externo			-	-
Otros Orígenes de Financiamiento			-	-
Aplicación				
Servicios de la Deuda			-	-
Interno			-	-
Externo			-	-
Otras Aplicaciones de Financiamiento			-	-
Flujos Netos de Efectivo por Actividades de Financiamiento			2,733,023	(10,865,424)
Incremento/Disminución Neta en el Efectivo y Equivalentes al Efectivo			2,733,023	(10,865,424)
Efectivo y Equivalentes al Efectivo al Inicio del Ejercicio			1,442,087	12,307,511
Efectivo y Equivalentes al Efectivo al Final del Ejercicio			4,175,110	1,442,087

Bajo protesta de decir verdad declaramos que los Estados Financieros y sus Notas son razonablemente correctos y responsabilidad del emisor.



FIDEICOMISO TURISMO MORELOS
NOTAS A LOS ESTADOS FINANCIEROS AL 30 DE JUNIO DEL 2019



CON EL PROPOSITO DE DAR CUMPLIMIENTO A LO ESTABLECIDO EN LOS ARTICULOS 46 Y 49 DE LA LEY GENERAL DE CONTABILIDAD GUBERNAMENTAL, SE ACOMPAÑAN LAS SIGUIENTES NOTAS:

A) NOTAS DE DESGLOSE

I) NOTAS AL ESTADO DE SITUACION FINANCIERA
ACTIVO

NOTA 1 EFECTIVO Y EQUIVALENTES. EL SALDO DE ESTA CUENTA ES POR LA CANTIDAD DE \$ 379,518 Y REFLEJA EL DINERO CON EL QUE CUENTA EL FIDEICOMISO Y SE INTEGRA DE LA SIGUIENTE MANERA:

FONDO FIJO	10,000
BANCOS	1,579,774
INVERSIONES DE VALORES	<u>2,585,336</u>
TOTAL	<u>\$ 4,175,110</u>

NOTA 2 DERECHO A RECIBIR EFECTIVO Y EQUIVALENTES Y BIENES O SERVICIOS A RECIBIR.

*** CUENTAS POR COBRAR A CORTO PLAZO:** EL SALDO DE ESTA CUENTA ES POR LA CANTIDAD DE \$16,775,904 Y SE INTEGRA DE LA SIGUIENTE MANERA

TESORERIA GENERAL DEL GOBIERNO DEL ESTADO	<u>16,743,265</u>
TOTAL	<u>\$ 16,743,265</u>

*** DEUDORES DIVERSOS POR COBRAR A CORTO PLAZO:** EL SALDO DE ESTA CUENTA ES POR LA CANTIDAD DE 0.00 Y SE INTEGRA DE LA SIGUIENTE MANERA:

GASTOS POR COMPROBAR	1,111,287
LETICIA BERENICE TOLEDO MATA	<u>-</u>
TOTAL	<u>1,111,287</u>

NOTA 3 MOBILIARIO Y EQUIPO DE ADMINISTRACIÓN. EL SALDO DE ESTA CUENTA ES POR LA CANTIDAD DE \$523,366 Y REPRESENTA LOS ACTIVOS QUE SE ENCUENTRAN EN EL FIDEICOMISO LOS CUALES SON LOS SIGUIENTES:

MUEBLES EXCEPTO DE OFICINA Y ESTANTERIA	191,655
MUEBLES DE OFICINA Y ESTANTERIA	868
EQUIPO DE CÓMPUTO Y DE TECNOLOGÍA DE LA INFORMACIÓN	<u>330,843</u>
TOTAL	<u>\$ 523,366</u>

PASIVO

LA CUENTA DE PASIVOS ESTA INTEGRADA POR:

NOTA 4 PROVEEDORES POR PAGAR A CORTO PLAZO. EL SALDO DE ESTA CUENTA ES POR LA CANTIDAD DE \$ 12,921,578.13 Y REPRESENTA LOS PAGOS PENDIENTES QUE SE DEBEN A LOS PROVEEDORES LOS CUALES SON LOS SIGUIENTES:

VIRTUOSO	332,539
BLUNMEX, SA DE CV	875,174
SHIELD DESING MEXICO SA DE CV	1,641,399

BRANDE ARTE, SA DE CV	831,720
SB IMAGINA SA DE CV	870,000
MAKER MEDIA GROUP SA DE CV	1,080,500
GRUPO ILUMA SC	337,588
MARIA DE LOURDES SORIA DEL VALLE	556,800
EMPRESA DE SERVICIOS TOLEDO SA DE CV	947,500
SOPH CONSULTORES S DE RL DE CV	3,052,250
ARTIC CORD S DE RL DE CV	1,000,000
VOGA GROUP SA DE CV	1,048,368
FERNANDO MARTINEZ TRUJILLO	124,120
LUISA IRAIDA LEYBA MEDIAVILLA	165,340
TOTAL 2018	\$ 12,863,298
ESTHER ELENA PEÑA NUÑEZ	\$ 387
PÉREZ PANI Y COMPAÑÍA SC	\$ 8,770
SARA CASTILLO DIAZ	\$ 45,994
OFFICE DEPOT DE MEXICO SA DE CV	\$ 3,130
TOTAL 2019	\$ 58,281
TOTAL 2018 Y 2019	12,921,578

II) NOTAS AL ESTADO DE ACTIVIDADES

INGRESOS DE GESTION:

NOTA 5 PARTICIPACIONES Y APORTACIONES.- EL SALDO DE ESTA CUENTA ES POR LA CANTIDAD DE \$ 9,211,233.37 REPRESENTA LOS INTERESES OBTENIDOS EN EL MOVIMIENTO DE LA CUENTA DE INVERSIONES, Y DICHO IMPORTE ES IMPORTE ES EL SIGUIENTE:

APORTACIONES HOTELEROS	0
APORTACIONES BALNEARIOS	0
PRODUCTOS FINANCIEROS	-
TOTAL	\$ -

NOTA 6 SERVICIOS PERSONALES. EL SALDO DE ESTA CUENTA ES POR LA CANTIDAD DE \$ 881,737 Y REPRESENTA LAS REMUNERACIONES DEL PERSONAL AL SERVICIO DE LOS ENTES PUBLICOS LOS CUALES SON LOS SIGUIENTES:

REMUNERACIONES AL PERSONAL DE CARÁCTER PERMANENTE	881,737
REMUNERACIONES ADICIONALES ESPECIALES	-
SEGURIDAD SOCIAL	-
OTRAS PRESTACIONES SOCIALES Y ECONOMICAS	-
TOTAL	\$ 881,737

NOTA 7 MATERIALES Y SUMINISTROS. EL SALDO DE ESTA CUENTA ES POR LA CANTIDAD DE \$ 2,401,459 Y REPRESENTA LAS ASIGNACIONES DESTINADAS A LA ADQUISICIÓN DE TODA CLASE DE INSUMOS Y SUMINISTROS Y SUMINISTROS REQUERIDOS PARA EL DESEMPEÑO DE LAS ACTIVIDADES ADMINISTRATIVAS LAS CUENTAS SON LAS SIGUIENTES:

MATERIALES DE ADMINISTRACIÓN	12,954
ALIMENTOS Y UTENSILIOS	18,248
MATERIALES Y ARTICULOS DE CONSTRUCCION	1,016
COMBUSTIBLES Y LUBRICANTES	4,828
VESTUARIO, BLANCOS, PRENDAS DE PROTECCION	-
HERRAMIENTAS REFACCIONES Y ACCESORIOS	16,487
TOTAL	\$ 53,533

NOTA 8 SERVICIOS GENERALES. EL SALDO DE ESTA CUENTA ES POR LA CANTIDAD DE \$3,149,238 Y REPRESENTA LAS ASIGNACIONES DESTINADAS A CUBRIR EL COSTO DE TODO TIPO DE SERVICIOS QUE SE CONTRATEN CON PARTICULARES O INSTITUCIONES DEL PROPIO SECTOR PÚBLICO: ASÍ COMO LOS SERVICIOS OFICIALES REQUERIDOS PARA EL DESEMPEÑO DE ACTIVIDADES VINCULADAS CON LA FUNCIÓN PÚBLICA LAS CUALES SON LAS SIGUIENTES:

SERVICIOS BÁSICOS	81,026
-------------------	--------

SERVICIOS DE ARRENDAMIENTO	13,855
SERVICIOS PROFESIONALES CIENTÍFICOS Y TÉCNICOS	192,801
SERVICIOS FINANCIEROS, BANCARIOS Y COMERCIALES	8,441
SERVICIOS DE INSTALACION, REPARACION Y MANTENIMIENTO	14,314

SERVICIOS DE COMUNICACIÓN SOCIAL Y PUBLICIDAD	557,848
SERVICIOS DE TRASLADO Y VIÁTICOS	8,835
SERVICIOS OFICIALES	3,290,354
OTROS SERVICIOS GENERALES	4,593

TOTAL \$ 4,172,067

NOTA 9 ESTIMACIONES, DEPRECIACIONES, DETERIOROS, OBSOLESCENCIAS Y AMORTIZACIONES. EL SALDO DE ESTA CUENTA ES POR LA CANTIDAD DE \$9,369 Y REPRESENTA EL DETERIORO QUE HAN SUFRIDO LOS BIENES MUEBLES Y EQUIPO DE ADMINISTRACION QUE SE ENCUENTRAN EN EL FIDEICOMISO TURISMO MORELOS Y CUYOS CONCEPTOS E IMPORTES SON LOS SIGUIENTES:

DEPRECIACIONES DE BIENES MUEBLES \$ 9,369

TOTAL \$ 9,369

III) NOTAS AL ESTADO DE FLUJOS DE EFECTIVO

NOTA 10 EFECTIVO Y EQUIVALENTES

1.- EL ANALISIS DE LOS SALDOS INICIAL Y FINAL QUE FIGURAN EN LA ULTIMA PARTE DEL ESTADO DE FLUJO DE EFECTIVO EN LA CUENTA DE EFECTIVO Y EQUIVALENTES ES COMO SIGUE:

CONCEPTO	2019	2018
EFFECTIVO EN BANCOS-TESORERIA	1,579,774	1,171,315
EFFECTIVO EN BANCOS-DEPENDENCIAS		
INVERSIONES TEMPORALES HASTA 3 MESES	0	-791,797
FONDOS CON AFECTACION ESPECIFICA		
DEPOSITOS DE FONDOS DE TERCEROS Y OTROS		
TOTAL DE EFECTIVO Y EQUIVALENTE	1,579,774	379,518

CONCEPTO	2019	2018
AHORRO/DESAHORRO ANTES DE RUBROS EXTRAORDINARIOS	-10,349,527	-10,349,527
MOVIMIENTOS DE PARTIDAS (O RUBROS) QUE NO AFECTAN AL EFECTIVO		
DEPRECIACION	327,256	327,256
AMORTIZACION		
INCREMENTOS EN LAS PROVISIONES		
INCREMENTO EN INVERSIONES PRODUCIDOS POR REVALUACION		
GANANCIA/PERDIDA EN VENTA DE PROPIEDAD, PLANTA Y EQUIPO		
INCREMENTO EN CUENTAS POR COBRAR		
PARTIDAS EXTRAORDINARIAS		

FIDEICOMISO TURISMO MORELOS
 CONCILIACION DE LOS INGRESOS PREESUPUESTARIOS Y LOS INGRESOS CONTABLES
 CORRESPONDIENTE AL PERIODO DEL 1 DE ENERO AL 30 DE JUNIO DEL 2019
 (CIFRAS EN PESOS)

1.- INGRESOS PRESUPUESTARIOS		42,877,000
2.- MAS INGRESOS CONTABLES NO PRESUPUESTARIOS		-
INCREMENTO POR VARIACION DE INVENTARIO	-	
DISMINUCION DEL EXCESO DE ESTIMACIONES POR PERDIDA O DETERIORO U OBSOLESCENCIA	-	
DISMINUCION DEL EXCESO DE PROVISIONES	-	
OTROS INGRESOS Y BENEFICIOS VARIOS	-	
OTROS INGRESOS CONTABLES NO PRESUPUESTARIOS	-	
3.- MENOS INGRESOS PRESUPUESTARIOS NO CONTABLES		0
PRODUCTOS DE CAPITAL	0	
APROVECHAMIENTOS CAPITAL	-	
INGRESOS DERIVADOS DE FINANCIAMIENTOS	-	
OTROS INGRESOS PRESUPUESTARIOS NO CONTABLES	-	

FIDEICOMISO TURISMO MORELOS		
CONCILIACION ENTRE LOS EGRESOS PRESUPUESTARIOS Y LOS GASTOS CONTABLES		
CORRESPONDIENTE AL PERIODO DEL 1 DE ENERO AL 30 DE JUNIO DEL 2019		
(CIFRAS EN PESOS)		

1.- TOTAL DE EGRESOS (PRESUPUESTARIOS)		42,877,000
2.- MENOS EGRESOS PRESUPUESTARIOS NO CONTABLES		-
MOBILIARIO Y EQUIPO DE ADMINISTRACION	-	
MOBILIARIO Y EQUIPO EDUCACIONAL Y RECREATIVO	-	
EQUIPO E INSTRUMENTAL MEDICO Y DE LABORATORIO	-	
VEHICULOS Y EQUIPO DE TRANSPORTE	-	
EQUIPO DE DEFENSA Y DE SEGURIDAD	-	
MAQUINARIA, OTROS EQUIPOS Y HERRAMIENTAS	-	
ACTIVO BIOLOGICOS	-	
BIENES INMUEBLES	-	
ACTIVO INTANGIBLE	-	
OBRAS PUBLICAS EN BIENES PROPIOS	-	
ACCIONES Y PARTICIPACIONES DE CAPITAL	-	
COMPRAS DE TITULOS Y VALORES	-	
INVERSIONES EN FIDEICOMISO, MANDATOS Y OTROS ANALOGOS	-	
PROVISIONES PARA CONTINGENCIAS Y OTRAS EROGACIONES ESPECIALES	-	
AMORTIZACION DE LA DEUDA PUBLICA	-	
ADEUDOS DE EJERCICIOS FINANCIEROS ANTERIORES (ADEFAS)	-	
OTROS EGRESOS PRESUPUESTARIOS NO CONTABLES	-	
3.- MAS GASTOS CONTABLES NO PRESUPUESTALES		9,369.00
ESTIMACIONES, DEPRECIACIONES, DETERIOROS OBSOLESCENCIA Y AMORTIZACION.	9,369	
PROVISIONES		
DISMINUCIONES DE INVENTARIOS		
AUMENTOS POR INSUFICIENCIA DE ESTIMACIONES POR PERDIDA O DETERIORO U OBSOLESCENCIA		
AUMENTO POR INSUFICIENCIA DE PROVISIONES		
OTROS GASTOS		
OTROS GASTOS CONTABLES NO PRESUPUESTARIOS		
4.- TOTAL DE GASTOS CONTABLES (4=1-2+3)		42,886,369

B) NOTAS DE MEMORIA (CUENTAS DE ORDEN)

LAS CUENTAS DE ORDEN SE UTILIZAN PARA REGISTRAR MOVIMIENTOS DE VALORES QUE NO AFECTAN MODIFIQUEN EL BALANCE DEL ENTE CONTABLE, SIN EMBARGO, SU INCORPORACION EN LIBROS ES NECESARIA CON FINES DE RECORDATORIO CONTABLE, DE CONTROL Y EN GENERAL SOBRE LOS ASPECTOS ADMINISTRATIVOS, O BIEN, PARA CONSIGNAR SUS DERECHOS O RESPONSABILIDADES CONTINGENTES QUE PUEDAN, O NO, PRESENTARSE EN EL FUTURO.

LAS CUENTAS QUE MANEJAN PARA EFECTOS DE ESTAS NOTAS SON LAS SIGUIENTES:

NOTA 11 CUENTAS DE ORDEN CONTABLES Y PRESUPUESTARIAS:

PRESUPUESTARIAS:

CUENTAS DE INGRESOS

CONCEPTO DE INGRESOS	IMORTE
LEY DE INGRESOS ESTIMADA	42,877,000
LEY DE INGRESOS POR EJECUTAR	37,877,000
LEY DE INGRESOS DEVENGADA	9,211,233
LEY DE INGRESOS RECAUDADA	9,211,233

CUENTAS DE EGRESOS

CONCEPTO DE EGRESOS	IMPORTE
PRESUPUESTO DE EGRESOS APROBADO	42,877,000
PRESUPUESTO DE EGRESOS POR EJERCER	39,054,839
PRESUPUESTO DE EGRESOS COMPROMETIDO	5,353,123
PRESUPUESTO DE EGRESOS DEVENGADO	5,353,123
PRESUPUESTO DE EGRESOS EJERCIDO	5,353,123
PRESUPUESTO DE EGRESOS PAGADO	5,353,123

C) NOTAS DE GESTION ADMINISTRATIVA

1.- INTRODUCCION

LOS ESTADOS FINANCIEROS FORMULADOS POR EL FIDEICOMISO TURISMO MORELOS SON UTILIZADOS POR EL COMITÉ TECNICO CON LA FINALIDAD DE EVALUAR EL IMPACTO DE LAS POLITIAS PUBLICAS UTILIZADAS EN LA PROMOCION DEL ESTADO Y EL INCREMENTO DE LOS INGRESOS POR CONCEPTO DE TURISMO.

2.- PANORAMA ECONOMICO

COMO CONSECUENCIA DE LA DESACELERACION ECONOMICA GLOBAL Y QUE DE MANERA DIRECTA INFLUYE EN EL RITMO ECONOMICO DE NUESTRO PAIS Y DEL ESTADO DE MORELOS, EL TURISMO SE HA CONVERTIDO EN UNA FUENTE PRIORITARIA DE INGRESOS. EL GOBIERNO DEL ESTADO DE MORELOS HA INSTRUMENTADO UNA POLITICA QUE CONTRIBUYA A FORTALECER LA ACTIVIDAD TURISTICCA DEL ESTADO SIENDO EL FIDEICOMISO TURISMO MORELOS EL INSTRUMENTO MEDIANTE EL CUAL SE CUMPLE Y SE LOGRA ESE OBJETIVO.

3.- AUTORIZACION E HISTORIA.

A) FECHA DE CREACION DEL FIDEICOMISO TURISMO MORELOS

EL 9 DE JULIO DEL 2001 EL GOBIERNO DEL ESTADO LIBRE Y SOBERANO DE MORELOS, REPRESENTADO POR EL GOBERNADOR CONSTITUCIONAL DEL ESTADO LIBRE Y SOBERANO DE MORELOS, ASISTIDO POR EL SECRETARIO DE GOBIERNO Y LA SECRETARIA DE HACIENDA, CELEBRO CON LA ASOCIACION DE HOTELEROS DEL ESTADO DE MORELOS, A.C., Y CON BBVA BANCOMER SERVICIOS S.A., INSTITUCION DE BANCA MULTIPLE, UN CONTRATO DE FIDEICOMISO IRREVOCABLE DE ADMINISTRACION, INVERSION Y EJECUCION DENOMINADO FIDEICOMISO TURISMO MORELOS.

EL FIDEICOMISO TURISMO MORELOS, ES UN FIDEICOMISO PUBLICO CONSTITUIDO POR EL GOBIERNO DEL ESTADO DE MORELOS, POR MEDIO DE LA SECRETARIA DE HACIENDA DEL ESTADO EN SU CALIDAD DE FIDEICOMITENTE POR LA ASOCIACION DE HOTELEROS DEL ESTADO DE MORELOS, A.C., EN SU CALIDAD DE FIDEICOMISARIA, Y POR BBVA BANCOMER SERVICIO S.A., INSTITUCION DE BANCA MULTIPLE COMO FIDUCIARIA.

4.- ORGANIZCION Y OBJETO SOCIAL.

A) FINES DEL FIDEICOMISO

DE CONFORMIDAD CON LA CLAUSULA QUINTA SON FINES DEL FIDEICOMISO LOS SIGUIENTES:

- 1.- LA REALIZACION DE CAMPAÑAS DE DIFUSION TURISTICA A NIVEL NACIONAL E INTERNACIONAL.
- 2.- LA REALIZACION DE ESTUDIOS E INVESTIGACIONES QUE APOYEN LA TOMA DE DECISIONES ESTRATEGICAS EN TODO LO REFERENTE AL COMPORTAMIENTO PASADO, PRESENTE O FUTURO DE LA ACTIVIDAD TURISTICA EN EL ESTADO DE MORELOS.
- 3.- LA REALIZACION DE OBRAS FISICAS DE INFRAESTRUCTURA TURISTICA QUE EL COMITÉ TECNICO DETERMINE.
- 4.- LA PRESTACION DE SERVICIOS PUBLICOS O PRIVADOS QUE ESTEN DIRECTAMENTE VINCULADOS A LA ACTIVIDAD TURISTICA EN EL ESTADO DE MORELOS.
- 5.- LA PRESTACION DE SERVICIOS DE INFORMACION, APOYO Y ASISTENCIA PARA TURISTAS EN EL ESTADO DE MORELOS.
- 6.- LA PROMOCION DE LOS DESTINOS TURISTICOS DE NUESTRO ESTADO, INCLUYENDO LA ASIGNACION DE LOS SEÑALAMIENTOS DE LAS RUTAS QUE PERMITAN UN MEJOR ACCESO A LOS MISMOS.

B) PRINCIPAL ACTIVIDAD

APLICAR EN FORMA EFICIENTE LOS RECURSOS DERIVADOS DEL IMPUESTO DE HOSPEDAJE Y BALNEARIOS, ASI COMO DE OTRAS APORTACIONES CONCURRENTES, PARA PROMOVER EL DESARROLLO DE LA OFERTA TURISTICA DEL ESTADO DE MORELOS.

C) EJERCICIO FISCAL

EL EJERCICIO FISCAL COMPRENDIDO DEL MISMO ES DEL 1 DE ENERO AL 30 DE JUNIO DEL 2019.

D) REGIMEN JURIDICO

EL FIDEICOMISO TURISMO MORELOS ESTA CONSTITUIDO COMO UN FIDEICOMISO PUBLICO DE ADMINISTRACION, INVERSION Y EJECUCION, CON PARTICIPACION DE LA INICIATIVA PRIVADA CON LA FINALIDAD DE APLICAR EFICAZMENTE EL CAPITAL FINANCIERO QUE SE RECAUDE POR CONCEPTO DE IMPUESTO SOBRE LA PRESTACION DE SERVICIOS DE HOSPEDAJE.

E) REGIMEN FISCAL Y OBLIGACIONES FISCALES.

EL FIDEICOMISO TURISMO MORELOS ES REGISTRADO ANTE LA SECRETARIA DE HACIENDA Y CREDITO PUBLICO COMO UN PERSONA MORAL CON FINES NO LUCRATIVOS, Y SITUACION POR LA CUAL ESTA OBLIGADA A DECLARAR LAS SIGUIENTES OBLIGACIONES FISCALES:

- 1.- ENTERO EN RETENCIONES MENSUALES DE ISR POR SUELDOS Y SALARIOS.
- 2.- DECLARACION INFORMATIVA ANUAL DE PAGOS Y RETENCIONES DE SERVICIOS PROFESIONALES , PERSONAS MORALES. IMPUESTO SOBRE LA RENTA.
- 3.- DECLARACION INFORMATIVA ANUAL DE RETENCIONES DE ISR POR SUELDOS Y SALARIOS E INGRESOS ASIMILADOS A SALARIOS.
- 4.- ENTERO DE RETENCION DE ISR POR SERVICIOS PROFESIONALES MENSUAL.
- 5.- ENTERO DE RETENCIONES MENSUALES DE ISR POR INGRESOS ASIMILADOS A SALARIOS.
- 6.- ENTERO DE RETENCIONES DE ISR DE INGRESOS POR ARRENDAMIENTO.
- 7.- DECLARACION INFORMATIVA ANUAL DE RETENCIONES DE ISR POR ARRENDAMIENTO DE INMUEBLES
- 8.- INFORMATIVA ANUAL DE SUBSIDIO POR EL EMPLEO.

F) ESTRUCTURA ORGANIZACIONAL BASICA.

LA ESTRUCTURA ORGANIZACIONAL DEL FIDEICOMISO TURISMO MORELOS ES LA SIGUIENTE;

- 1) DIRECCION GENERAL DEL FIDEICOMISO TURISMO MORELOS.
- 2) COMISARIA PUBLICA.
- 3) SUBDIRECCION Y ADMINISTRACION Y RECURSOS HUMANOS.
- 4) DEPARTAMENTO JURIDICO.
- 5) DEPARTAMENTO DE ENLACE INSTITUCIONAL.
- 6) DEPARTAMENTO DE ENLACE HOTELERO Y PROMOCION LEISURE,
- 7) DEPARTAMENTO DE DISEÑO GRAFICO Y PROMOCION.
- 8) DEPARTAMENTO DE PROYECTOS ESPECIALES.
- 9) DEPARTAMENTO DE ORGANIZACIÓN DE EVENTOS.
- 10) DEPARTAMENTO DE GRUPOS Y CONVENCIONES .

5.- BASES DE PREPARACION DE LOS ESTADOS FINANCIEROS

- A) CONFORME AL MARCO CONCEPTUAL DE CONTABILIDAD GUBERNAMENTAL (MCCG) QUE ES LA BASE DEL SISTEMA DE CONTABILIDAD GUBERNAMENTAL (SCG) PARA LOS ENTES PUBLICOS, Y QUE ES EL REFERENTE TEORICO QUE DEFINE, DELIMITA, INTERRELACIONA E INTEGRA DE FORMA LOGICA -DEDUCTIVA SUS OBJETIVOS Y FUNDAMENTOS, ASI COMO TAMBIEN DA A CONOCER LOS CRITERIOS NECESARIOS PARA EL DESARROLLO DE NORMAS, VALUACION, CONTABILIZACION, OBTENCION Y PRESENTACION DE INFORMACION CONTABLE Y PRESUPUESTARIA, EN FORMA CLARA, OPORTUNA, CONFIABLE Y COMPARABLE, PARA SATISFACER LAS NECESIDADES DE LOS USUARIOS.
- B) LA BASE PARA LA ELABORACION DE LOS ESTADOS FINANCIEROS DEL FIDEICOMISO TURISMO MORELOS ES EL MARCO CONCEPTUAL DE CONTABILIDAD GUBERNAMENTAL (MCCG) QUE PASA A SER LA BASE DEL SISTEMA DE CONTABILIDAD GUBERNAMENTAL (SCG).
- C) LA CONTABILIDAD DEL FIDEICOMISO TURISMO MORELOS, ESTA ELABORADA CONFORME A LOS POSTULADOS BASICOS DE LA CONTABILIDAD GUBERNAMENTAL Y CUYA DEFINICION DE LOS MISMOS ES LA SIGUIENTE:
"SON LOS ELEMENTOS FUNDAMENTALES QUE CONFIGURAN EL SISTEMA DE CONTABILIDAD GUBERNAMENTAL (SCG), TENIENDO INCIDENCIA EN LA IDENTIFICACION, EL ANALISIS, LA INTERPRETACION, LA CAPTACION, EL PROCESAMIENTO Y EL RECONOCIMIENTO DE LAS ACCIONES DE LAS TRANSACCIONES Y OTROS EVENTOS QUE AFECTAN EL ENTE PUBLICO"

CON LOS POSTULADOS SE SUSTENTA DE MANERA TECNICA EL REGISTRO DE LAS OPERACIONES, LA ELABORACION Y LA PRESENTACION DE LOS ESTADOS FINANCIEROS, BASADOS EN SU RAZONAMIENTO EFICIENCIA DEMOSTRADA, RESPALDO EN LEGISLACION ESPECIALIZADA Y APLICACIÓN DE LA LEY GENERAL DE CONTABILIDAD GUBERNAMENTAL CON LA FINALIDAD DE UNIFICAR LOS METODOS. A CONTINUACION SE MENCIONAN LOS POSTULADOS BASICOS CON LOS QUE SE SUSTENTA LA CONTABILIDAD DEL FIDEICOMISO TURISMO MORELOS:

- 1.- SUSTANCIA ECONOMICA.
- 2.- ENTES PUBLICOS.
- 3.- EXISTENCIA PERMANENTE.
- 4.- REVELACION SUFICIENTE.
- 5.- IMPORTANCIA RELATIVA.
- 6.- REGISTRO E INTEGRACION PRESUPUESTARIA.
- 7.- CONSOLIDACION DE LA INFORMACION FINANCIERA.
- 8.- DEVENGO CONTABLE.
- 9.- VALUACION.
- 10.- DUALIDAD ECONOMIA.
- 11.- CONSISTENCIA.

D) LAS NORMATIVIDADES SUPLETORIAS QUE SE APLICAN PARA LA ORGANIZACIÓN, ADMINISTRACION Y FUNCIONAMIENTO DEL FIDEICOMISO TURISMO MORELOS SON LAS SIGUIENTES:

- 1.- CONSTITUCION POLITICA DE LOS ESTADOS UNIDOS MEXICANOS.
- 2.- CONSTITUCION POLITICA DEL ESTADO LIBRE Y SOBERANO DE MORELOS.
- 3.- LEYES Y CODIGOS FEDERALES Y ESTATALES.
- 4.- PLANES FEDERALES Y ESTATALES.
- 5.- REGLAMENTOS, DECRETOS, ACUERDOS Y PROGRAMAS FEDERALES Y ESTATALES.
- 6.- MANUALES Y LINEAMIENTOS ESTATALES.

6.- POLITICAS DE CONTABILIDAD SIGNIFICATIVAS.

- A) EN EL PRESENTE EJERCICIO EL FIDEICOMISO TURISMO MORELOS REGISTRO EN LA ONTABILIDAD LOS EFECTOS DE LA APLICACIÓN DE LA DEPRECIACION DE LOS BIENES MUEBLES, LA DEPRECIACION FUE APLICADA SOBRE EL VALOR HISTORICO REGISTRADO, APLICANDO LOS PORCENTAJES MAXIMOS AUTORIZADOS POR LA LEY DEL IMPUESTO SOBRE LA RENTA BAJO EL METODO DE LINEA RECTA.
- B) LA CUENTA DE INVERSION DE VALORES SE REGISTRA A SALDOS HISTORICOS SIN QUE LOS EFECTOS INFLACIONARIOS O ESPECULATIVOS DE LOS VALORES AFECTEN EL REGISTRO EFECTUADO.



FITUR

Fideicomiso Turismo Morelos

Información Presupuestaria

CUENTA PÚBLICA
FIDEICOMISO TURISMO MORELOS
ENERO - JUNIO

2019

Concepto	Estimado / Aprobado	Devengado	Recaudado / Pagado
A. Ingresos Totales (A = A1 + A2 + A3)	42,877,000	9,211,116	9,211,116
A1. Ingresos de Libre Disposición	-	7,883	7,883
A2. Transferencias Federales Etiquetadas	42,877,000	9,203,233	9,203,233
A3. Financiamiento Neto	-	-	-
B. Egresos Presupuestarios (B = B1 + B2)	42,877,000	5,353,123	5,349,993
B1. Gasto No Etiquetado (sin incluir Amortización de la Deuda Pública)	42,877,000	5,353,123	5,349,993
B2. Gasto Etiquetado (sin incluir Amortización de la Deuda Pública)	-	-	-
C. Remanentes del Ejercicio Anterior (C = C1 + C2)	-	-	-
C1. Remanentes de Ingresos de Libre Disposición aplicados en el periodo	-	-	-
C2. Remanentes de Transferencias Federales Etiquetadas aplicados en el periodo	-	-	-
I. Balance Presupuestario (I = A - B + C)	-	3,857,993	3,861,123
II. Balance Presupuestario sin Financiamiento Neto (II = I - A3)	-	3,857,993	3,861,123
III. Balance Presupuestario sin Financiamiento Neto y sin Remanentes del Ejercicio Anterior (III = II - C)	-	3,857,993	3,861,123

Concepto	Aprobado	Devengado	Pagado
E. Intereses, Comisiones y Gastos de la Deuda (E = E1 + E2)	-	-	-
E1. Intereses, Comisiones y Gastos de la Deuda con Gasto No Etiquetado	-	-	-
E2. Intereses, Comisiones y Gastos de la Deuda con Gasto Etiquetado	-	-	-
IV. Balance Primario (IV = III + E)	-	3,857,993	3,861,123

Concepto	Estimado / Aprobado	Devengado	Recaudado / Pagado
F. Financiamiento (F = F1 + F2)	-	-	-
F1. Financiamiento con Fuente de Pago de Ingresos de Libre Disposición	-	-	-
F2. Financiamiento con Fuente de Pago de Transferencias Federales Etiquetadas	-	-	-
G. Amortización de la Deuda (G = G1 + G2)	-	-	-
G1. Amortización de la Deuda Pública con Gasto No Etiquetado	-	-	-
G2. Amortización de la Deuda Pública con Gasto Etiquetado	-	-	-
A3. Financiamiento Neto (A3 = F - G)	-	-	-

Concepto	Estimado / Aprobado	Devengado	Recaudado / Pagado
A1. Ingresos de Libre Disposición	-	7,883	7,883
A3.1 Financiamiento Neto con Fuente de Pago de Ingresos de Libre Disposición (A3.1 = F1 - G1)	-	-	-
F1. Financiamiento con Fuente de Pago de Ingresos de Libre Disposición	-	-	-
G1. Amortización de la Deuda Pública con Gasto No Etiquetado	-	-	-
B1. Gasto No Etiquetado (sin incluir Amortización de la Deuda Pública)	42,877,000	5,353,123	5,349,993
C1. Remanentes de Ingresos de Libre Disposición aplicados en el periodo	-	-	-
V. Balance Presupuestario de Recursos Disponibles (V = A1 + A3.1 - B1 + C1)	(42,877,000)	(5,345,240)	(5,342,110)
VI. Balance Presupuestario de Recursos Disponibles sin Financiamiento Neto (VI = V - A3.1)	(42,877,000)	(5,345,240)	(5,342,110)

Concepto	Estimado / Aprobado	Devengado	Recaudado / Pagado
A2. Transferencias Federales Etiquetadas	42,877,000	9,203,233	9,203,233
A3.2 Financiamiento Neto con Fuente de Pago de Transferencias Federales Etiquetadas (A3.2 = F2 - G2)	-	-	-
F2. Financiamiento con Fuente de Pago de Transferencias Federales Etiquetadas	-	-	-
G2. Amortización de la Deuda Pública con Gasto Etiquetado	-	-	-
B2. Gasto Etiquetado (sin incluir Amortización de la Deuda Pública)	-	-	-
C2. Remanentes de Transferencias Federales Etiquetadas aplicados en el periodo	-	-	-
VII. Balance Presupuestario de Recursos Etiquetados (VII = A2 + A3.2 - B2 + C2)	42,877,000	9,203,233	9,203,233
VIII. Balance Presupuestario de Recursos Etiquetados sin Financiamiento Neto (VIII = VII - A3.2)	42,877,000	9,203,233	9,203,233

Rubro de Ingresos	Ingreso					Diferencia
	Estimado	Ampliaciones y Reducciones	Modificado	Devengado	Recaudado	
	(1)	(2)	(3 = 1 + 2)	(4)	(5)	
Impuestos	-	-	-	-	-	-
Cuotas y Aportaciones de Seguridad Social	-	-	-	-	-	-
Contribuciones de Mejoras	-	-	-	-	-	-
Derechos	-	-	-	-	-	-
Productos	-	7,883	7,883	7,883	7,883	7,883
Aprovechamientos	-	-	-	-	-	-
Ingresos por Venta de Bienes, Prestación de Servicios y Otros Ingresos	-	-	-	-	-	-
Participaciones, Aportaciones, Convenios, Incentivos Derivados de la Colaboración Fiscal y Fondos Distintos de Aportaciones	42,877,000	-	42,877,000	9,203,233	9,203,233	(33,673,767)
Transferencias, Asignaciones, Subsidios y Subvenciones, y Pensiones y Jubilaciones	-	-	-	-	-	-
Ingresos Derivados de Financiamientos	-	-	-	-	-	-
Total	42,877,000	7,883	42,884,883	9,211,116	9,211,116	(33,665,884)
				Ingresos excedentes		

Estado Analítico de Ingresos Por Fuente de Financiamiento	Ingreso					Diferencia
	Estimado	Ampliaciones y Reducciones	Modificado	Devengado	Recaudado	
	(1)	(2)	(3 = 1 + 2)	(4)	(5)	
Ingresos del Poder Ejecutivo Federal o Estatal y de los Municipios	-	-	-	-	-	-
Impuestos	-	-	-	-	-	-
Cuotas y Aportaciones de Seguridad Social	-	-	-	-	-	-
Contribuciones de Mejoras	-	-	-	-	-	-
Derechos	-	-	-	-	-	-
Productos ¹	-	-	-	-	-	-
Aprovechamientos ²	-	-	-	-	-	-
Participaciones, Aportaciones, Convenios, Incentivos Derivados de la Colaboración Fiscal y Fondos Distintos de Aportaciones	-	-	-	-	-	-
Transferencias, Asignaciones, Subsidios y Subvenciones, y Pensiones y Jubilaciones	-	-	-	-	-	-
Ingresos de los Entes Públicos de los Poderes Legislativo y Judicial, de los Órganos Autónomos y del Sector Paraestatal o Paramunicipal, así como de las Empresas Productivas del Estado	-	7,883	7,883	7,883	7,883	7,883
Cuotas y Aportaciones de Seguridad Social	-	-	-	-	-	-
Productos ¹	-	7,883	7,883	7,883	7,883	7,883
Ingresos por Venta de Bienes, Prestación de Servicios y Otros Ingresos ³	-	-	-	-	-	-
Transferencias, Asignaciones, Subsidios y Subvenciones, y Pensiones y Jubilaciones	-	-	-	-	-	-
Ingresos Derivados de Financiamientos	-	-	-	-	-	-
Ingresos Derivados de Financiamientos	-	-	-	-	-	-
Total	-	7,883	7,883	7,883	7,883	7,883
				Ingresos excedentes		

¹ Incluye intereses que generan las cuentas bancarias de los entes públicos en productos.

² Incluye donativos en efectivo del Poder Ejecutivo, entre otros aprovechamientos.

³ Se refiere a los ingresos propios obtenidos por los Poderes Legislativo y Judicial, los Órganos Autónomos y las entidades de la administración pública paraestatal y paramunicipal, por sus actividades diversas no inherentes a su operación que generan recursos y que no sean ingresos por venta de bienes o prestación de servicios, tales como donativos en efectivo, entre otros.

Concepto	Ingreso					Diferencia
	Estimado	Ampliaciones/ (Reducciones)	Modificado	Devengado	Recaudado	
Ingresos de Libre Disposición						
<i>Impuestos</i>	-	-	-	-	-	-
<i>Cuotas y Aportaciones de Seguridad Social</i>	-	-	-	-	-	-
<i>Contribuciones de Mejoras</i>	-	-	-	-	-	-
<i>Derechos</i>	-	-	-	-	-	-
<i>Productos</i>	-	7,883	7,883	7,883	7,883	7,883
<i>Aprovechamientos</i>	-	-	-	-	-	-
<i>Ingresos por Venta de Bienes y Prestación de Servicios</i>	-	-	-	-	-	-
<i>Participaciones</i>	-	-	-	-	-	-
Fondo General de Participaciones	-	-	-	-	-	-
Fondo de Fomento Municipal	-	-	-	-	-	-
Fondo de Fiscalización y Recaudación	-	-	-	-	-	-
Fondo de Compensación	-	-	-	-	-	-
Fondo de Extracción de Hidrocarburos	-	-	-	-	-	-
Impuesto Especial Sobre Producción y Servicios	-	-	-	-	-	-
0.136% de la Recaudación Federal Participable	-	-	-	-	-	-
3.17% Sobre Extracción de Petróleo	-	-	-	-	-	-
Gasolinas y Diésel	-	-	-	-	-	-
Fondo del Impuesto Sobre la Renta	-	-	-	-	-	-
Fondo de Estabilización de los Ingresos de las Ent. Fed.	-	-	-	-	-	-
<i>Incentivos Derivados de la Colaboración Fiscal</i>	-	-	-	-	-	-
Tenencia o Uso de Vehículos	-	-	-	-	-	-
Fondo de Compensación ISAN	-	-	-	-	-	-
Impuesto Sobre Automóviles Nuevos	-	-	-	-	-	-
Fondo de Compensación de Repecos-Intermedios	-	-	-	-	-	-
Otros Incentivos Económicos	-	-	-	-	-	-
<i>Transferencias y Asignaciones</i>	-	-	-	-	-	-
<i>Convenios</i>	-	-	-	-	-	-
Otros Convenios y Subsidios	-	-	-	-	-	-
<i>Otros Ingresos de Libre Disposición</i>	-	-	-	-	-	-
Participaciones en Ingresos Locales	-	-	-	-	-	-
Otros Ingresos de Libre Disposición	-	-	-	-	-	-
Total de Ingresos de Libre Disposición	-	7,883	7,883	7,883	7,883	7,883
Ingresos Excedentes de Ingresos de Libre Disposición						
Transferencias Federales Etiquetadas						
<i>Aportaciones</i>	-	-	-	-	-	-
Fondo de Aport. para la Nómina Educativa y Gto. Op.	-	-	-	-	-	-
Fondo de Aportaciones para los Servicios de Salud	-	-	-	-	-	-
Fondo de Aportaciones para la Infraestructura Social	-	-	-	-	-	-
Fondo de Aport. para el Fortalecimiento de los Municipios y de las Demarcaciones Territoriales del Distrito Federal	-	-	-	-	-	-
Fondo de Aportaciones Múltiples	-	-	-	-	-	-
Fondo de Aport. para la Educación Tec. y de Adultos	-	-	-	-	-	-
Fondo de Aportaciones para la Seguridad Pública de los Estados y del Distrito Federal	-	-	-	-	-	-
Fondo de Aportaciones para el Fortalecimiento de las Entidades Federativas	-	-	-	-	-	-
<i>Convenios</i>	-	-	-	-	-	-
Convenios de Protección Social en Salud	-	-	-	-	-	-
Convenios de Descentralización	-	-	-	-	-	-
Convenios de Reasignación	-	-	-	-	-	-
Otros Convenios y Subsidios	-	-	-	-	-	-
<i>Fondos Distintos de Aportaciones</i>	42,877,000	-	42,877,000	9,203,233	9,203,233	(33,673,767)
Fondo para Entidades Federativas y Municipios Productores de Hidrocarburos	42,877,000	-	42,877,000	9,203,233	9,203,233	(33,673,767)
Fondo Minero	-	-	-	-	-	-
<i>Transferencias, Asignaciones, Subsidios y Subvenciones, y Pensiones y Jubilaciones</i>	-	-	-	-	-	-
<i>Otras Transferencias Federales Etiquetadas</i>	-	-	-	-	-	-
Total de Transferencias Federales Etiquetadas	42,877,000	-	42,877,000	9,203,233	9,203,233	(33,673,767)
Ingresos Derivados de Financiamientos						
<i>Ingresos Derivados de Financiamientos</i>	-	-	-	-	-	-
Total de Ingresos	42,877,000	7,883	42,884,883	9,211,116	9,211,116	(33,665,884)
Datos Informativos						
1. Ingresos Derivados de Financiamientos con Fuente de Pago de Ingresos de Libre Disposición	-	-	-	-	-	-
2. Ingresos Derivados de Financiamientos con Fuente de Pago de Transferencias Federales Etiquetadas	-	-	-	-	-	-
3. Ingresos Derivados de Financiamientos	-	-	-	-	-	-

Concepto	Egresos					Subejercicio 6 = (3 - 4)
	Aprobado	Ampliaciones/ (Reducciones)	Modificado	Devengado	Pagado	
	1	2	3 = (1 + 2)	4	5	
Servicios Personales	4,261,340	-	4,261,340	881,737	881,736	3,379,603
Remuneraciones al Personal de Carácter Permanente	2,128,044	-	2,128,044	881,737	881,736	1,246,307
Remuneraciones al Personal de Carácter Transitorio	-	-	-	-	-	-
Remuneraciones Adicionales y Especiales	876,398	-	876,398	-	-	876,398
Seguridad Social	455,500	-	455,500	-	-	455,500
Otras Prestaciones Sociales y Económicas	65,000	-	65,000	-	-	65,000
Previsiones	-	-	-	-	-	-
Pago de Estímulos a Servidores Públicos	736,398	-	736,398	-	-	736,398
Materiales y Suministros	256,000	1,487	257,487	53,533	50,403	203,954
Materiales de Admón., Emisión de Doctos. y Artículos Oficiales	65,000	-	65,000	12,954	9,824	52,046
Alimentos y Utensilios	85,000	-	85,000	18,248	18,248	66,752
Materias Primas y Materiales de Producción y Comercialización	-	-	-	-	-	-
Materiales y Artículos de Construcción y de Reparación	25,000	-	25,000	1,016	1,016	23,984
Productos Químicos, Farmacéuticos y de Laboratorio	-	-	-	-	-	-
Combustibles, Lubricantes y Aditivos	66,000	-	66,000	4,828	4,828	61,172
Vestuario, Blancos, Prendas de Protección y Artículos Deportivos	-	-	-	-	-	-
Materiales y Suministros Para Seguridad	-	-	-	-	-	-
Herramientas, Refacciones y Accesorios Menores	15,000	1,487	16,487	16,487	16,487	-
Servicios Generales	24,555,184	-	24,555,184	4,172,067	4,172,067	20,383,117
Servicios Básicos	256,000	-	256,000	81,026	81,026	174,974
Servicios de Arrendamiento	150,000	-	150,000	13,855	13,855	136,145
Servicios Profesionales, Científicos, Técnicos y Otros Servicios	7,916,772	-	7,916,772	192,801	192,801	7,723,971
Servicios Financieros, Bancarios y Comerciales	350,000	-	350,000	8,441	8,441	341,559
Servicios de Instalación, Reparación, Mantto. y Conservación	95,000	-	95,000	14,314	14,314	80,686
Servicios de Comunicación Social y Publicidad	8,671,786	-	8,671,786	557,848	557,848	8,113,938
Servicios de Traslado y Viáticos	2,008,000	-	2,008,000	8,835	8,835	1,999,165
Servicios Oficiales	5,093,126	-	5,093,126	3,290,354	3,290,354	1,802,772
Otros Servicios Generales	14,500	-	14,500	4,593	4,593	9,907
Transferencias, Asignaciones, Subsidios y Otras Ayudas	-	-	-	-	-	-
Transferencias Internas y Asignaciones al Sector Público	-	-	-	-	-	-
Transferencias al Resto del Sector Público	-	-	-	-	-	-
Subsidios y Subvenciones	-	-	-	-	-	-
Ayudas Sociales	-	-	-	-	-	-
Pensiones y Jubilaciones	-	-	-	-	-	-
Transferencias a Fideicomisos, Mandatos y Otros Análogos	-	-	-	-	-	-
Transferencias a la Seguridad Social	-	-	-	-	-	-
Donativos	-	-	-	-	-	-
Transferencias al Exterior	-	-	-	-	-	-
Bienes Muebles, Inmuebles e Intangibles	205,000	-	205,000	-	-	205,000
Mobiliario y Equipo de Administración	205,000	-	205,000	-	-	205,000
Mobiliario y Equipo Educacional y Recreativo	-	-	-	-	-	-
Equipo e Instrumental Médico y de Laboratorio	-	-	-	-	-	-
Vehículos y Equipo de Transporte	-	-	-	-	-	-
Equipo de Defensa y Seguridad	-	-	-	-	-	-
Maquinaria, Otros Equipos y Herramientas	-	-	-	-	-	-
Activos Biológicos	-	-	-	-	-	-
Bienes Inmuebles	-	-	-	-	-	-
Activos Intangibles	-	-	-	-	-	-
Inversión Pública	-	-	-	-	-	-
Obra Pública en Bienes de Dominio Público	-	-	-	-	-	-
Obra Pública en Bienes Propios	-	-	-	-	-	-
Proyectos Productivos y Acciones de Fomento	-	-	-	-	-	-
Inversiones Financieras y Otras Provisiones	-	-	-	-	-	-
Inversiones Para el Fomento de Actividades Productivas	-	-	-	-	-	-
Acciones y Participaciones de Capital	-	-	-	-	-	-
Compra de Títulos y Valores	-	-	-	-	-	-
Concesión de Préstamos	-	-	-	-	-	-
Inversiones en Fideicomisos, Mandatos y Otros Análogos	-	-	-	-	-	-
Otras Inversiones Financieras	-	-	-	-	-	-
Provisiones para Contingencias y Otras Erogaciones Especiales	-	-	-	-	-	-
Participaciones y Aportaciones	-	-	-	-	-	-
Participaciones	-	-	-	-	-	-
Aportaciones	-	-	-	-	-	-
Convenios	-	-	-	-	-	-
Deuda Pública	13,599,476	-	13,599,476	245,786	245,787	13,353,690
Amortización de la Deuda Pública	-	-	-	-	-	-
Intereses de la Deuda Pública	-	-	-	-	-	-
Comisiones de la Deuda Pública	-	-	-	-	-	-
Gastos de la Deuda Pública	-	-	-	-	-	-
Costo por Coberturas	-	-	-	-	-	-
Apoyos Financieros	-	-	-	-	-	-
Adeudos de Ejercicios Fiscales Anteriores (Adefas)	13,599,476	-	13,599,476	245,786	245,787	13,353,690
Total del Gasto	42,877,000	1,487	42,878,487	5,353,123	5,349,993	37,525,364

Concepto	Egresos					
	Aprobado	Ampliaciones / (Reducciones)	Modificado	Devengado	Pagado	Subejercicio
Gasto No Etiquetado	42,877,000	1,487	42,878,487	5,353,123	5,349,993	37,525,364
Servicios Personales	4,261,340	-	4,261,340	881,737	881,736	3,379,603
Remuneraciones al Personal de Carácter Permanente	2,128,044	-	2,128,044	881,737	881,736	1,246,307
Remuneraciones al Personal de Carácter Transitorio	-	-	-	-	-	-
Remuneraciones Adicionales y Especiales	876,398	-	876,398	-	-	876,398
Seguridad Social	455,500	-	455,500	-	-	455,500
Otras Prestaciones Sociales y Económicas	65,000	-	65,000	-	-	65,000
Previsiones	-	-	-	-	-	-
Pago de Estimulos a Servidores Públicos	736,398	-	736,398	-	-	736,398
Materiales y Suministros	256,000	1,487	257,487	53,533	50,403	203,954
Materiales de Admón., Emisión de Doctos. y Art. Oficiales	65,000	-	65,000	12,954	9,824	52,046
Alimentos y Utensilios	85,000	-	85,000	18,248	18,248	66,752
Materias Primas y Materiales de Prod. y Comercialización	-	-	-	-	-	-
Materiales y Artículos de Construcción y de Reparación	25,000	-	25,000	1,016	1,016	23,984
Productos Químicos, Farmacéuticos y de Laboratorio	-	-	-	-	-	-
Combustibles, Lubricantes y Aditivos	66,000	-	66,000	4,828	4,828	61,172
Vestuario, Blancos, Prendas de Protección y Art. Deportivos	-	-	-	-	-	-
Materiales y Suministros Para Seguridad	-	-	-	-	-	-
Herramientas, Refacciones y Accesorios Menores	15,000	1,487	16,487	16,487	16,487	-
Servicios Generales	24,555,184	-	24,555,184	4,172,067	4,172,067	20,383,117
Servicios Básicos	256,000	-	256,000	81,026	81,026	174,974
Servicios de Arrendamiento	150,000	-	150,000	13,855	13,855	136,145
Servicios Profesionales, Científicos, Técnicos y Otros Serv.	7,916,772	-	7,916,772	192,801	192,801	7,723,971
Servicios Financieros, Bancarios y Comerciales	350,000	-	350,000	8,441	8,441	341,559
Servicios de Instalación, Reparación, Mantto. y Conservación	95,000	-	95,000	14,314	14,314	80,686
Servicios de Comunicación Social y Publicidad	8,671,786	-	8,671,786	557,848	557,848	8,113,938
Servicios de Traslado y Viáticos	2,008,000	-	2,008,000	8,835	8,835	1,999,165
Servicios Oficiales	5,093,126	-	5,093,126	3,290,354	3,290,354	1,802,772
Otros Servicios Generales	14,500	-	14,500	4,593	4,593	9,907
Transferencias, Asignaciones, Subsidios y Otras Ayudas	-	-	-	-	-	-
Transferencias Internas y Asignaciones al Sector Público	-	-	-	-	-	-
Transferencias al Resto del Sector Público	-	-	-	-	-	-
Subsidios y Subvenciones	-	-	-	-	-	-
Ayudas Sociales	-	-	-	-	-	-
Pensiones y Jubilaciones	-	-	-	-	-	-
Transferencias a Fideicomisos, Mandatos y Otros Análogos	-	-	-	-	-	-
Transferencias a la Seguridad Social	-	-	-	-	-	-
Donativos	-	-	-	-	-	-
Transferencias al Exterior	-	-	-	-	-	-
Bienes Muebles, Inmuebles e Intangibles	205,000	-	205,000	-	-	205,000
Mobiliario y Equipo de Administración	205,000	-	205,000	-	-	205,000
Mobiliario y Equipo Educativo y Recreativo	-	-	-	-	-	-
Equipo e Instrumental Médico y de Laboratorio	-	-	-	-	-	-
Vehículos y Equipo de Transporte	-	-	-	-	-	-
Equipo de Defensa y Seguridad	-	-	-	-	-	-
Maquinaria, Otros Equipos y Herramientas	-	-	-	-	-	-
Activos Biológicos	-	-	-	-	-	-
Bienes Inmuebles	-	-	-	-	-	-
Activos Intangibles	-	-	-	-	-	-
Inversión Pública	-	-	-	-	-	-
Obra Pública en Bienes de Dominio Público	-	-	-	-	-	-
Obra Pública en Bienes Propios	-	-	-	-	-	-
Proyectos Productivos y Acciones de Fomento	-	-	-	-	-	-
Inversiones Financieras y Otras Provisiones	-	-	-	-	-	-
Inversiones Para el Fomento de Actividades Productivas	-	-	-	-	-	-
Acciones y Participaciones de Capital	-	-	-	-	-	-
Compra de Títulos y Valores	-	-	-	-	-	-
Concesión de Préstamos	-	-	-	-	-	-
Inversiones en Fideicomisos, Mandatos y Otros Análogos	-	-	-	-	-	-
Fideicomiso de Desastres Naturales (Informativo)	-	-	-	-	-	-
Otras Inversiones Financieras	-	-	-	-	-	-
Provisiones para Contingencias y Otras Erogaciones Especiales	-	-	-	-	-	-
Participaciones y Aportaciones	-	-	-	-	-	-
Participaciones	-	-	-	-	-	-
Aportaciones	-	-	-	-	-	-
Convenios	-	-	-	-	-	-
Deuda Pública	13,599,476	-	13,599,476	245,786	245,787	13,353,690
Amortización de la Deuda Pública	-	-	-	-	-	-
Intereses de la Deuda Pública	-	-	-	-	-	-
Comisiones de la Deuda Pública	-	-	-	-	-	-
Gastos de la Deuda Pública	-	-	-	-	-	-
Costo por Coberturas	-	-	-	-	-	-
Apoyos Financieros	-	-	-	-	-	-
Adeudos de Ejercicios Fiscales Anteriores (Adefas)	13,599,476	-	13,599,476	245,786	245,787	13,353,690

Concepto	Egresos					
	Aprobado	Ampliaciones / (Reducciones)	Modificado	Devengado	Pagado	Subejercicio
Gasto Etiquetado	-	-	-	-	-	-
Servicios Personales	-	-	-	-	-	-
Remuneraciones al Personal de Carácter Permanente	-	-	-	-	-	-
Remuneraciones al Personal de Carácter Transitorio	-	-	-	-	-	-
Remuneraciones Adicionales y Especiales	-	-	-	-	-	-
Seguridad Social	-	-	-	-	-	-
Otras Prestaciones Sociales y Económicas	-	-	-	-	-	-
Previsiones	-	-	-	-	-	-
Pago de Estímulos a Servidores Públicos	-	-	-	-	-	-
Materiales y Suministros	-	-	-	-	-	-
Materiales de Admón., Emisión de Doctos. y Art. Oficiales	-	-	-	-	-	-
Alimentos y Utensilios	-	-	-	-	-	-
Materias Primas y Materiales de Prod. y Comercialización	-	-	-	-	-	-
Materiales y Artículos de Construcción y de Reparación	-	-	-	-	-	-
Productos Químicos, Farmacéuticos y de Laboratorio	-	-	-	-	-	-
Combustibles, Lubricantes y Aditivos	-	-	-	-	-	-
Vestuario, Blancos, Prendas de Protección y Art. Deportivos	-	-	-	-	-	-
Materiales y Suministros Para Seguridad	-	-	-	-	-	-
Herramientas, Refacciones y Accesorios Menores	-	-	-	-	-	-
Servicios Generales	-	-	-	-	-	-
Servicios Básicos	-	-	-	-	-	-
Servicios de Arrendamiento	-	-	-	-	-	-
Servicios Profesionales, Científicos, Técnicos y Otros Serv.	-	-	-	-	-	-
Servicios Financieros, Bancarios y Comerciales	-	-	-	-	-	-
Servicios de Instalación, Reparación, Mantto. y Conservación	-	-	-	-	-	-
Servicios de Comunicación Social y Publicidad	-	-	-	-	-	-
Servicios de Traslado y Viáticos	-	-	-	-	-	-
Servicios Oficiales	-	-	-	-	-	-
Otros Servicios Generales	-	-	-	-	-	-
Transferencias, Asignaciones, Subsidios y Otras Ayudas	-	-	-	-	-	-
Transferencias Internas y Asignaciones al Sector Público	-	-	-	-	-	-
Transferencias al Resto del Sector Público	-	-	-	-	-	-
Subsidios y Subvenciones	-	-	-	-	-	-
Ayudas Sociales	-	-	-	-	-	-
Pensiones y Jubilaciones	-	-	-	-	-	-
Transferencias a Fideicomisos, Mandatos y Otros Análogos	-	-	-	-	-	-
Transferencias a la Seguridad Social	-	-	-	-	-	-
Donativos	-	-	-	-	-	-
Transferencias al Exterior	-	-	-	-	-	-
Bienes Muebles, Inmuebles e Intangibles	-	-	-	-	-	-
Mobiliario y Equipo de Administración	-	-	-	-	-	-
Mobiliario y Equipo Educativo y Recreativo	-	-	-	-	-	-
Equipo e Instrumental Médico y de Laboratorio	-	-	-	-	-	-
Vehículos y Equipo de Transporte	-	-	-	-	-	-
Equipo de Defensa y Seguridad	-	-	-	-	-	-
Maquinaria, Otros Equipos y Herramientas	-	-	-	-	-	-
Activos Biológicos	-	-	-	-	-	-
Bienes Inmuebles	-	-	-	-	-	-
Activos Intangibles	-	-	-	-	-	-
Inversión Pública	-	-	-	-	-	-
Obra Pública en Bienes de Dominio Público	-	-	-	-	-	-
Obra Pública en Bienes Propios	-	-	-	-	-	-
Proyectos Productivos y Acciones de Fomento	-	-	-	-	-	-
Inversiones Financieras y Otras Provisiones	-	-	-	-	-	-
Inversiones Para el Fomento de Actividades Productivas	-	-	-	-	-	-
Acciones y Participaciones de Capital	-	-	-	-	-	-
Compra de Títulos y Valores	-	-	-	-	-	-
Concesión de Préstamos	-	-	-	-	-	-
Inversiones en Fideicomisos, Mandatos y Otros Análogos	-	-	-	-	-	-
Fideicomiso de Desastres Naturales (Informativo)	-	-	-	-	-	-
Otras Inversiones Financieras	-	-	-	-	-	-
Provisiones para Contingencias y Otras Erogaciones Especiales	-	-	-	-	-	-
Participaciones y Aportaciones	-	-	-	-	-	-
Participaciones	-	-	-	-	-	-
Aportaciones	-	-	-	-	-	-
Convenios	-	-	-	-	-	-
Deuda Pública	-	-	-	-	-	-
Amortización de la Deuda Pública	-	-	-	-	-	-
Intereses de la Deuda Pública	-	-	-	-	-	-
Comisiones de la Deuda Pública	-	-	-	-	-	-
Gastos de la Deuda Pública	-	-	-	-	-	-
Costo por Coberturas	-	-	-	-	-	-
Apoyos Financieros	-	-	-	-	-	-
Adeudos de Ejercicios Fiscales Anteriores (Adefas)	-	-	-	-	-	-
Total de Egresos	42,877,000	1,487	42,878,487	5,353,123	5,349,993	37,525,364

Concepto	Egresos					Subejercicio
	Aprobado	Ampliaciones/ (Reducciones)	Modificado	Devengado	Pagado	
	1	2	3 = (1 + 2)	4	5	
Jefatura de la Oficina de la Gobernatura del Estado	-	-	-	-	-	-
Secretaría de Gobierno	-	-	-	-	-	-
Secretaría de Hacienda	-	-	-	-	-	-
Secretaría de Desarrollo Económico y del Trabajo	-	-	-	-	-	-
Secretaría de Desarrollo Agropecuario	-	-	-	-	-	-
Secretaría de Obras Públicas	-	-	-	-	-	-
Secretaría de Educación	-	-	-	-	-	-
Secretaría de Salud	-	-	-	-	-	-
Secretaría de Administración	-	-	-	-	-	-
Secretaría de la Contraloría	-	-	-	-	-	-
Comisión Estatal de Seguridad Pública	-	-	-	-	-	-
Consejería Jurídica	-	-	-	-	-	-
Secretaría de Turismo y Cultura	-	-	-	-	-	-
Secretaría de Desarrollo Social	-	-	-	-	-	-
Secretaría de Desarrollo Sustentable	-	-	-	-	-	-
Secretaría de Movilidad y Transporte	-	-	-	-	-	-
Gastos Institucionales	-	-	-	-	-	-
Total del Gasto	-	-	-	-	-	-

FIDEICOMISO TURISMO MORELOS
Estado Analítico del Ejercicio del Presupuesto de Egresos
Clasificación Administrativa
Del 1 de enero al 30 de junio de 2019

Concepto	Egresos					Subejercicio
	Aprobado	Ampliaciones/ (Reducciones)	Modificado	Devengado	Pagado	
	1	2	3 = (1 + 2)	4	5	
Poder Ejecutivo	-	-	-	-	-	-
Poder Legislativo	-	-	-	-	-	-
Poder Judicial	-	-	-	-	-	-
Organismos Autónomos	-	-	-	-	-	-
Poder Ejecutivo de los Municipios	-	-	-	-	-	-
Total del Gasto	-	-	-	-	-	-

Sector Paraestatal del Gobierno del Estado de Morelos
Estado Analítico del Ejercicio del Presupuesto de Egresos
Clasificación Administrativa
Del 1 de enero al 30 de junio de 2019

Concepto	Egresos					Subejercicio
	Aprobado	Ampliaciones/ (Reducciones)	Modificado	Devengado	Pagado	
	1	2	3 = (1 + 2)	4	5	
Entidades Paraestatales y Fideicomisos No Empresariales y No Financieros	42,877,000	1,487	42,878,487	5,353,123	5,349,993	37,525,364
Instituciones Públicas de la Seguridad Social	-	-	-	-	-	-
Entidades Paraestatales Empresariales No Financieras con Participación Estatal Mayoritaria	-	-	-	-	-	-
Fideicomisos Empresariales No Financieros con Participación Estatal Mayoritaria	-	-	-	-	-	-
Entidades Paraestatales Empresariales Financieras Monetarias con Participación Estatal Mayoritaria	-	-	-	-	-	-
Entidades Paraestatales Empresariales Financieras No Monetarias con Participación Estatal Mayoritaria	-	-	-	-	-	-
Fideicomisos Financieros Públicos con Participación Estatal Mayoritaria	-	-	-	-	-	-
Total del Gasto	42,877,000	1,487	42,878,487	5,353,123	5,349,993	37,525,364

Concepto	Egresos					Subejercicio
	Aprobado	Ampliaciones/ (Reducciones)	Modificado	Devengado	Pagado	
Gasto No Etiquetado	42,877,000	1,487	42,878,487	5,353,123	5,349,993	37,525,364
Jefatura de la Oficina de la Gubernatura del Estado	-	-	-	-	-	-
Secretaría de Gobierno	-	-	-	-	-	-
Secretaría de Hacienda	-	-	-	-	-	-
Secretaría de Desarrollo Económico y del Trabajo	-	-	-	-	-	-
Secretaría de Desarrollo Agropecuario	-	-	-	-	-	-
Secretaría de Obras Públicas	-	-	-	-	-	-
Secretaría de Educación	-	-	-	-	-	-
Secretaría de Salud	-	-	-	-	-	-
Secretaría de Administración	-	-	-	-	-	-
Secretaría de la Contraloría	-	-	-	-	-	-
Comisión Estatal de Seguridad Pública	-	-	-	-	-	-
Consejería Jurídica	-	-	-	-	-	-
Secretaría de Turismo y Cultura	-	-	-	-	-	-
Secretaría de Desarrollo Social	-	-	-	-	-	-
Secretaría de Desarrollo Sustentable	-	-	-	-	-	-
Secretaría de Movilidad y Transporte	-	-	-	-	-	-
Gastos Institucionales	-	-	-	-	-	-
Poder Legislativo	-	-	-	-	-	-
Poder Judicial	-	-	-	-	-	-
Organismos Autónomos	-	-	-	-	-	-
Entidades Paraestatales y Fideicomisos No Empresariales y No Financieros	42,877,000	1,487	42,878,487	5,353,123	5,349,993	37,525,364
Fideicomisos Empresariales No Financieros con Participación Estatal Mayoritaria	-	-	-	-	-	-
Poder Ejecutivo de los Municipios	-	-	-	-	-	-
Gasto Etiquetado	-	-	-	-	-	-
Jefatura de la Oficina de la Gubernatura del Estado	-	-	-	-	-	-
Secretaría de Gobierno	-	-	-	-	-	-
Secretaría de Hacienda	-	-	-	-	-	-
Secretaría de Desarrollo Económico y del Trabajo	-	-	-	-	-	-
Secretaría de Desarrollo Agropecuario	-	-	-	-	-	-
Secretaría de Obras Públicas	-	-	-	-	-	-
Secretaría de Educación	-	-	-	-	-	-
Secretaría de Salud	-	-	-	-	-	-
Secretaría de Administración	-	-	-	-	-	-
Secretaría de la Contraloría	-	-	-	-	-	-
Comisión Estatal de Seguridad Pública	-	-	-	-	-	-
Consejería Jurídica	-	-	-	-	-	-
Secretaría de Turismo y Cultura	-	-	-	-	-	-
Secretaría de Desarrollo Social	-	-	-	-	-	-
Secretaría de Desarrollo Sustentable	-	-	-	-	-	-
Secretaría de Movilidad y Transporte	-	-	-	-	-	-
Gastos Institucionales	-	-	-	-	-	-
Poder Legislativo	-	-	-	-	-	-
Poder Judicial	-	-	-	-	-	-
Organismos Autónomos	-	-	-	-	-	-
Entidades Paraestatales y Fideicomisos No Empresariales y No Financieros	-	-	-	-	-	-
Fideicomisos Empresariales No Financieros con Participación Estatal Mayoritaria	-	-	-	-	-	-
Poder Ejecutivo de los Municipios	-	-	-	-	-	-
Total de Egresos	42,877,000	1,487	42,878,487	5,353,123	5,349,993	37,525,364

Concepto	Egresos					Subejercicio
	Aprobado	Ampliaciones/ (Reducciones)	Modificado	Devengado	Pagado	
	1	2	3 = (1 + 2)	4	5	
Gobierno	-	-	-	-	-	-
Legislación	-	-	-	-	-	-
Justicia	-	-	-	-	-	-
Coordinación de la Política de Gobierno	-	-	-	-	-	-
Relaciones Exteriores	-	-	-	-	-	-
Asuntos Financieros y Hacendarios	-	-	-	-	-	-
Seguridad Nacional	-	-	-	-	-	-
Asuntos de Orden Público y de Seguridad Interior	-	-	-	-	-	-
Otros Servicios Generales	-	-	-	-	-	-
Desarrollo Social	-	-	-	-	-	-
Protección Ambiental	-	-	-	-	-	-
Vivienda y Servicios a la Comunidad	-	-	-	-	-	-
Salud	-	-	-	-	-	-
Recreación, Cultura y Otras Manifestaciones Sociales	-	-	-	-	-	-
Educación	-	-	-	-	-	-
Protección Social	-	-	-	-	-	-
Otros Asuntos Sociales	-	-	-	-	-	-
Desarrollo Económico	42,877,000	1,487	42,878,487	5,353,123	5,349,993	37,525,364
Asuntos Económicos, Comerciales y Laborales en General	-	-	-	-	-	-
Agropecuaria, Silvicultura, Pesca y Caza	-	-	-	-	-	-
Combustibles y Energía	-	-	-	-	-	-
Minería, Manufacturas y Construcción	-	-	-	-	-	-
Transporte	-	-	-	-	-	-
Comunicaciones	-	-	-	-	-	-
Turismo	42,877,000	1,487	42,878,487	5,353,123	5,349,993	37,525,364
Ciencia, Tecnología e Innovación	-	-	-	-	-	-
Otras Industrias y Otros Asuntos Económicos	-	-	-	-	-	-
Otras no Clasificadas en Funciones Anteriores	-	-	-	-	-	-
Transacciones de la Deuda Pública / Costo Financiero de la Deuda	-	-	-	-	-	-
Transferencias, Participaciones y Aportaciones entre Diferentes Niveles y Ordenes de Gobierno	-	-	-	-	-	-
Saneamiento del Sistema Financiero	-	-	-	-	-	-
Adeudos de Ejercicios Fiscales Anteriores	-	-	-	-	-	-
Total del Gasto	42,877,000	1,487	42,878,487	5,353,123	5,349,993	37,525,364

Concepto	Egresos					Subejercicio
	Aprobado	Ampliaciones/ (Reducciones)	Modificado	Devengado	Pagado	
Gasto No Etiquetado	42,877,000	1,487	42,878,487	5,353,123	5,349,993	37,525,364
<i>Gobierno</i>	-	-	-	-	-	-
Legislación	-	-	-	-	-	-
Justicia	-	-	-	-	-	-
Coordinación de la Política de Gobierno	-	-	-	-	-	-
Relaciones Exteriores	-	-	-	-	-	-
Asuntos Financieros y Hacendarios	-	-	-	-	-	-
Seguridad Nacional	-	-	-	-	-	-
Asuntos de Orden Público y de Seguridad Interior	-	-	-	-	-	-
Otros Servicios Generales	-	-	-	-	-	-
<i>Desarrollo Social</i>	-	-	-	-	-	-
Protección Ambiental	-	-	-	-	-	-
Vivienda y Servicios a la Comunidad	-	-	-	-	-	-
Salud	-	-	-	-	-	-
Recreación, Cultura y Otras Manifestaciones Sociales	-	-	-	-	-	-
Educación	-	-	-	-	-	-
Protección Social	-	-	-	-	-	-
Otros Asuntos Sociales	-	-	-	-	-	-
<i>Desarrollo Económico</i>	42,877,000	1,487	42,878,487	5,353,123	5,349,993	37,525,364
Asuntos Económicos, Comerciales y Laborales en Gral.	-	-	-	-	-	-
Agropecuaria, Silvicultura, Pesca y Caza	-	-	-	-	-	-
Combustibles y Energía	-	-	-	-	-	-
Minería, Manufacturas y Construcción	-	-	-	-	-	-
Transporte	-	-	-	-	-	-
Comunicaciones	-	-	-	-	-	-
Turismo	42,877,000	1,487	42,878,487	5,353,123	5,349,993	37,525,364
Ciencia, Tecnología e Innovación	-	-	-	-	-	-
Otras Industrias y Otros Asuntos Económicos	-	-	-	-	-	-
<i>Otras no Clasificadas en Funciones Anteriores</i>	-	-	-	-	-	-
Transacciones de la Deuda Pública / Costo Financiero de la Deuda	-	-	-	-	-	-
Transferencias, Participaciones y Aportaciones entre Diferentes Niveles y Ordenes de Gobierno	-	-	-	-	-	-
Saneamiento del Sistema Financiero	-	-	-	-	-	-
Adeudos de Ejercicios Fiscales Anteriores	-	-	-	-	-	-
Gasto Etiquetado	-	-	-	-	-	-
<i>Gobierno</i>	-	-	-	-	-	-
Legislación	-	-	-	-	-	-
Justicia	-	-	-	-	-	-
Coordinación de la Política de Gobierno	-	-	-	-	-	-
Relaciones Exteriores	-	-	-	-	-	-
Asuntos Financieros y Hacendarios	-	-	-	-	-	-
Seguridad Nacional	-	-	-	-	-	-
Asuntos de Orden Público y de Seguridad Interior	-	-	-	-	-	-
Otros Servicios Generales	-	-	-	-	-	-
<i>Desarrollo Social</i>	-	-	-	-	-	-
Protección Ambiental	-	-	-	-	-	-
Vivienda y Servicios a la Comunidad	-	-	-	-	-	-
Salud	-	-	-	-	-	-
Recreación, Cultura y Otras Manifestaciones Sociales	-	-	-	-	-	-
Educación	-	-	-	-	-	-
Protección Social	-	-	-	-	-	-
Otros Asuntos Sociales	-	-	-	-	-	-
<i>Desarrollo Económico</i>	-	-	-	-	-	-
Asuntos Económicos, Comerciales y Laborales en Gral.	-	-	-	-	-	-
Agropecuaria, Silvicultura, Pesca y Caza	-	-	-	-	-	-
Combustibles y Energía	-	-	-	-	-	-
Minería, Manufacturas y Construcción	-	-	-	-	-	-
Transporte	-	-	-	-	-	-
Comunicaciones	-	-	-	-	-	-
Turismo	-	-	-	-	-	-
Ciencia, Tecnología e Innovación	-	-	-	-	-	-
Otras Industrias y Otros Asuntos Económicos	-	-	-	-	-	-
<i>Otras no Clasificadas en Funciones Anteriores</i>	-	-	-	-	-	-
Transacciones de la Deuda Pública / Costo Financiero de la Deuda	-	-	-	-	-	-
Transferencias, Participaciones y Aportaciones entre Diferentes Niveles y Ordenes de Gobierno	-	-	-	-	-	-
Saneamiento del Sistema Financiero	-	-	-	-	-	-
Adeudos de Ejercicios Fiscales Anteriores	-	-	-	-	-	-
Total del Egresos	42,877,000	1,487	42,878,487	5,353,123	5,349,993	37,525,364

Concepto	Egresos					Subejercicio
	Aprobado	Ampliaciones/ (Reducciones)	Modificado	Devengado	Pagado	
Gasto No Etiquetado	4,261,044	-	4,261,044	881,736	-	3,379,308
<i>Personal Administrativo y de Servicio Público</i>	<i>4,261,044</i>	-	<i>4,261,044</i>	<i>881,736</i>	-	<i>3,379,308</i>
<i>Magisterio</i>	-	-	-	-	-	-
<i>Servicios de Salud</i>	-	-	-	-	-	-
<i>Personal Administrativo</i>	-	-	-	-	-	-
<i>Personal Médico, Paramédico y afín</i>	-	-	-	-	-	-
<i>Seguridad Pública</i>	-	-	-	-	-	-
<i>Gastos Asociados a la Implementación de Nuevas Leyes Fed. o Reformas a las Mismas</i>	-	-	-	-	-	-
<i>Nombre del Programa o Ley 1</i>	-	-	-	-	-	-
<i>Nombre del Programa o Ley 2</i>	-	-	-	-	-	-
<i>Sentencias Laborales Definitivas</i>	-	-	-	-	-	-
Gasto Etiquetado	-	-	-	-	-	-
<i>Personal Administrativo y de Servicio Público</i>	-	-	-	-	-	-
<i>Magisterio</i>	-	-	-	-	-	-
<i>Servicios de Salud</i>	-	-	-	-	-	-
<i>Personal Administrativo</i>	-	-	-	-	-	-
<i>Personal Médico, Paramédico y afín</i>	-	-	-	-	-	-
<i>Seguridad Pública</i>	-	-	-	-	-	-
<i>Gastos Asociados a la Implementación de Nuevas Leyes Fed. o Reformas a las Mismas</i>	-	-	-	-	-	-
<i>Nombre del Programa o Ley 1</i>	-	-	-	-	-	-
<i>Nombre del Programa o Ley 2</i>	-	-	-	-	-	-
<i>Sentencias Laborales Definitivas</i>	-	-	-	-	-	-
Total del Gasto en Servicios Personales	4,261,044	-	4,261,044	881,736	-	3,379,308

FIDEICOMISO TURISMO MORELOS
 Estado Analítico del Ejercicio del Presupuesto de Egresos
 Clasificación Económica (por Tipo de Gasto)
 Del 1 de enero al 30 de junio de 2019
 (Pesos)



Concepto	Egresos					Subejercicio
	Aprobado	Ampliaciones/ (Reducciones)	Modificado	Devengado	Pagado	
	1	2	3 = (1 + 2)	4	5	6 = (3 - 4)
Gasto Corriente	42,672,000	1,487	42,673,487	5,353,123	5,349,993	37,320,364
Gasto de Capital	205,000	-	205,000	-	-	205,000
Amortización de la Deuda y Disminución de Pasivos	-	-	-	-	-	-
Pensiones y Jubilaciones	-	-	-	-	-	-
Participaciones	-	-	-	-	-	-
Total del Gasto	42,877,000	1,487	42,878,487	5,353,123	5,349,993	37,525,364



FITUR

Fideicomiso Turismo Morelos

Información Programática

CUENTA PÚBLICA
FIDEICOMISO TURISMO MORELOS
ENERO - JUNIO

2019

Concepto	Egresos					Subejercicio
	Aprobado	Ampliaciones/ (Reducciones)	Modificado	Devengado	Pagado	
	1	2	3 = (1 + 2)	4	5	6 = (3 - 4)
Programas						
Subsidios: Sector Social y Privado o Ent. Federativas y Municipios						
Sujetos a Reglas de Operación	-	-	-	-	-	-
Otros Subsidios	-	-	-	-	-	-
Desempeño de las Funciones	42,877,000	1,487	42,878,487	5,353,123	5,349,993	37,525,364
Prestación de Servicios Públicos	-	-	-	-	-	-
Provisión de Bienes Públicos	-	-	-	-	-	-
Planeación, Seguimiento y Evaluación de Políticas Públicas	-	-	-	-	-	-
Promoción y Fomento	42,877,000	1,487	42,878,487	5,353,123	5,349,993	37,525,364
Regulación y Supervisión	-	-	-	-	-	-
Funciones de las Fuerzas Armadas (Únicamente Gobierno Federal)	-	-	-	-	-	-
Específicos	-	-	-	-	-	-
Proyectos de Inversión	-	-	-	-	-	-
Administrativos y de Apoyo						
Apoyo al Proceso Presupuestario y para Mejorar la Eficiencia Institucional	-	-	-	-	-	-
Apoyo a la Función Pública y al Mejoramiento de la Gestión	-	-	-	-	-	-
Operaciones Ajenas	-	-	-	-	-	-
Compromisos						
Obligaciones de Cumplimiento de Resolución Jurisdiccional	-	-	-	-	-	-
Desastres Naturales	-	-	-	-	-	-
Obligaciones						
Pensiones y Jubilaciones	-	-	-	-	-	-
Aportaciones a la Seguridad Social	-	-	-	-	-	-
Aportaciones a Fondos de Estabilización	-	-	-	-	-	-
Aportaciones a Fondos de Inversión y Reestructura de Pensiones	-	-	-	-	-	-
Programas de Gasto Federalizado (Gobierno Federal)						
Gasto Federalizado	-	-	-	-	-	-
Participaciones a Entidades Federativas y Municipios						
Costo financiero, deuda o apoyos a deudores y ahorradores de la banca	-	-	-	-	-	-
Adeudos de ejercicios fiscales anteriores						
Total del Gasto	42,877,000	1,487	42,878,487	5,353,123	5,349,993	37,525,364

FIDEICOMISO TURISMO MORELOS
 Indicadores de Postura Fiscal
 Del 1 de enero al 30 de junio de 2019
 (Pesos)

Concepto	Estimado	Devengado	Pagado ³
I. Ingresos Presupuestarios (I=1+2)	42,877,000	9,211,116	9,211,116
1. Ingresos del Gobierno de la Entidad Federativa 1	-	7,883	7,883
2. Ingresos del Sector Paraestatal 1	42,877,000	9,203,233	9,203,233
II. Egresos Presupuestarios (II=3+4)	42,877,000	5,353,123	5,349,993
3. Egresos del Gobierno de la Entidad Federativa 2	-	-	-
4. Egresos del Sector Paraestatal 2	42,877,000	5,353,123	5,349,993
III. Balance Presupuestario (Superávit o Déficit) (III = I - II)	-	3,857,993	3,861,123

Concepto	Estimado	Devengado	Pagado ³
III. Balance presupuestario (Superávit o Déficit)	-	3,857,993	3,861,123
IV. Intereses, Comisiones y Gastos de la Deuda	-	-	-
V. Balance Primario (Superávit o Déficit) (V= III - IV)	-	3,857,993	3,861,123

Concepto	Estimado	Devengado	Pagado ³
A. Financiamiento	-	-	-
B. Amortización de la deuda	-	-	-
C. Endeudamiento ó desendeudamiento (C = A - B)	-	-	-

1 Los Ingresos que se presentan son los ingresos presupuestarios totales sin incluir los ingresos por financiamientos. Los Ingresos del Gobierno de la Entidad Federativa corresponden a los del Poder Ejecutivo, Legislativo Judicial y Autónomos.

2 Los egresos que se presentan son los egresos presupuestarios totales sin incluir los egresos por amortización. Los egresos del Gobierno de la Entidad Federativa corresponden a los del Poder Ejecutivo, Legislativo, Judicial y Órganos Autónomos.

3 Para Ingresos se reportan los ingresos recaudados; para egresos se reportan los egresos pagados.



FITUR

Fideicomiso Turismo Morelos

Anexos

CUENTA PÚBLICA
FIDEICOMISO TURISMO MORELOS
ENERO - JUNIO

2019



MORELOS
2018 - 2024



Hospital del Niño Morelense

CUENTA PÚBLICA CONSOLIDADA
ENTIDADES PARAESTATALES
ENERO - JUNIO

2019



Introducción

CUENTA PÚBLICA
HOSPITAL DEL NIÑO MORELENSE
ENERO - JUNIO

2019

Introducción

La Cuenta Pública que se presenta fortalece la cultura de rendición de cuentas y la práctica cotidiana de la transparencia en la gestión pública. En estricto apego al artículo 16 de la Ley de Fiscalización y Rendición de Cuentas del Estado de Morelos; 52, 53 y 54 de la Ley General de Contabilidad Gubernamental, y al Acuerdo por el que se armoniza la estructura de las cuentas públicas emitido por el Consejo Nacional de Armonización Contable y publicado en el Diario Oficial de la Federación el 30 de diciembre de 2013, la Cuenta Pública que se presenta obedece a la estructura y contenidos establecidos en los ordenamientos antes señalados.

La Cuenta Pública, adicionalmente a contar con una estructura armonizada, presenta a su vez sus contenidos y formatos armonizados, facilitando con ello la consolidación de la información financiera. Lo anterior contribuye a la fiscalización de los activos, pasivos, ingresos y gastos, así como a la transparencia y a la rendición de cuentas.



Información Contable

CUENTA PÚBLICA
HOSPITAL DEL NIÑO MORELENSE
ENERO - JUNIO

2019



HOSPITAL DEL NIÑO MORELENSE

Estado de Actividades

Del 1 de enero al 31 de diciembre de 2018 y del 1 de enero al 30 de junio de 2019
(Pesos)



Concepto	2019	2018	Concepto	2019	2018
INGRESOS Y OTROS BENEFICIOS			GASTOS Y OTRAS PÉRDIDAS		
<i>Ingresos de la Gestión</i>	5,408,900	8,869,354	<i>Gastos de Funcionamiento</i>	115,864,607	327,611,545
Impuestos	-	-	Servicios Personales	81,479,585	198,359,227
Cuotas y Aportaciones de Seguridad Social	-	-	Materiales y Suministros	19,542,052	91,021,535
Contribuciones de Mejoras	-	-	Servicios Generales	14,842,970	38,230,783
Derechos	-	-	<i>Transferencias, Asignaciones, Subsidios y Otras Ayudas</i>	13,011,308	16,970,935
Productos	-	-	Transferencias Internas y Asignaciones al Sector Público	-	-
Aprovechamientos	5,408,900	8,869,354	Transferencias al Resto del Sector Público	-	-
Ingresos por Venta de Bienes y Prestación de Servicios	-	-	Subsidios y Subvenciones	-	-
<i>Participaciones, Aportaciones, Convenios, Incentivos Derivados de la Colaboración Fiscal, Fondos Distintos de Aportaciones, Transferencias, Asignaciones, Subsidios y Subvenciones, y Pensiones y Jubilaciones</i>	131,620,961	335,046,088	Ayudas Sociales	-	-
Participaciones, Aportaciones, Convenios, Incentivos Derivados de la Colaboración Fiscal y Fondos Distintos de Aportaciones	25,039,514	106,682,497	Pensiones y Jubilaciones	13,011,308	16,970,935
Transferencias, Asignaciones, Subsidios y Subvenciones, y Pensiones y Jubilaciones	106,581,447	228,363,591	Transferencias a Fideicomisos, Mandatos y Contratos Análogos	-	-
<i>Otros Ingresos y Beneficios</i>	1,565,142	3,576,533	Transferencias a la Seguridad Social	-	-
Ingresos Financieros	67,531	211,218	Donativos	-	-
Incremento por Variación de Inventarios	-	-	Transferencias al Exterior	-	-
Disminución del Exceso de Estimaciones por Pérdida o Deterioro u Obsolescencia	-	-	<i>Participaciones y Aportaciones</i>	-	-
Disminución del Exceso de Provisiones	161,773	1,731,389	Participaciones	-	-
Otros Ingresos y Beneficios Varios	1,335,838	1,633,926	Aportaciones	-	-
Total de Ingresos y Otros Beneficios	138,595,003	347,491,975	Convenios	-	-
			<i>Intereses, Comisiones y Otros Gastos de la Deuda Pública</i>	-	-
			Intereses de la Deuda Pública	-	-
			Comisiones de la Deuda Pública	-	-
			Gastos de la Deuda Pública	-	-
			Costo por Coberturas	-	-
			Apoyos Financieros	-	-
			<i>Otros Gastos y Pérdidas Extraordinarias</i>	1,993,969	11,217,089
			Estimaciones, Depreciaciones, Deterioros, Obsolescencia y Amortizaciones	1,993,969	11,217,089
			Provisiones	-	-
			Disminución de Inventarios	-	-
			Aumento por Insuficiencia de Estimaciones por Pérdida o Deterioro u Obsolescencia	-	-
			Aumento por Insuficiencia de Provisiones	-	-
			Otros Gastos	-	-
			<i>Inversión Pública</i>	-	-
			Inversión Pública no Capitalizable	-	-
			Total de Gastos y Otras Pérdidas	130,869,884	355,799,569
			Resultados del Ejercicio (Ahorro/Desahorro)	7,725,119	(8,307,594)

Bajo protesta de decir verdad declaramos que los Estados Financieros y sus Notas son razonablemente correctos y responsabilidad del emisor.

CONCEPTO	Año	
	2019	2018
ACTIVO		
Activo Circulante		
Efectivo y Equivalentes	13,775,632	13,460,230
Derechos a Recibir Efectivo o Equivalentes	17,348,511	49,594,499
Derechos a Recibir Bienes o Servicios	-	-
Inventarios	-	-
Almacenes	26,744,983	12,725,445
Estimación por Pérdida o Deterioro de Activos Circulantes	(964,862)	(964,862)
Otros Activos Circulantes	-	-
Total de Activos Circulantes	56,904,264	74,815,312
Activo No Circulante		
Inversiones Financieras a Largo Plazo	-	-
Derechos a Recibir Efectivo o Equivalentes a Largo Plazo	5,455,047	5,077,600
Bienes Inmuebles, Infraestructura y Construcciones en Proceso	3,370,296	3,370,296
Bienes Muebles	283,954,152	283,275,610
Activos Intangibles	-	-
Depreciación, Deterioro y Amortización Acumulada de Bienes	(83,438,396)	(81,444,427)
Activos Diferidos	837,304	837,304
Estimación por Pérdida o Deterioro de Activos no Circulantes	-	-
Otros Activos no Circulantes	-	-
Total de Activos No Circulantes	210,178,403	211,116,383
Total del Activo	267,082,667	285,931,695
PASIVO		
Pasivo Circulante		
Cuentas por Pagar a Corto Plazo	19,173,869	60,786,304
Documentos por Pagar a Corto Plazo	-	-
Porción a Corto Plazo de la Deuda Pública a Largo Plazo	-	-
Títulos y Valores a Corto Plazo	-	-
Pasivos Diferidos a Corto Plazo	-	-
Fondos y Bienes de Terceros en Garantía y/o Administración a Corto Plazo	-	-
Provisiones a Corto Plazo	-	-
Otros Pasivos a Corto Plazo	46,803	33,219
Total de Pasivos Circulantes	19,220,672	60,819,523
Pasivo No Circulante		
Cuentas por Pagar a Largo Plazo	-	-
Documentos por Pagar a Largo Plazo	-	-
Deuda Pública a Largo Plazo	-	-
Pasivos Diferidos a Largo Plazo	-	-
Fondos y Bienes de Terceros en Garantía y/o en Administración a Largo Plazo	-	-
Provisiones a Largo Plazo	-	-
Total de Pasivos No Circulantes	19,220,672	60,819,523
Total del Pasivo	19,220,672	60,819,523
HACIENDA PÚBLICA / PATRIMONIO		
Hacienda Pública / Patrimonio Contribuido	236,511,735	222,492,197
Aportaciones	236,511,735	222,492,197
Donaciones de Capital	-	-
Actualización de la Hacienda Pública / Patrimonio	-	-
Hacienda Pública / Patrimonio Generado	11,350,260	2,619,975
Resultados del Ejercicio (Ahorro / Desahorro)	7,725,119	(8,307,594)
Resultados de Ejercicios Anteriores	4,601,710	11,900,706
Revalúos	-	-
Reservas	-	-
Rectificaciones de Resultados de Ejercicios Anteriores	(976,569)	(973,137)
Exceso o Insuficiencia en la Actualización de la Hacienda Pública / Patrimonio	-	-
Resultado por Posición Monetaria	-	-
Resultado por Tenencia de Activos no Monetarios	-	-
Total Hacienda Pública / Patrimonio	247,861,995	225,112,172
Total del Pasivo y Hacienda Pública / Patrimonio	267,082,667	285,931,695

Bajo protesta de decir verdad declaramos que los Estados Financieros y sus Notas son razonablemente correctos y responsabilidad del emisor.

CONCEPTO	30 de junio 2019	31 de diciembre 2018	CONCEPTO	30 de junio 2019	31 de diciembre 2018
ACTIVO			PASIVO		
Activo Circulante			Pasivo Circulante		
Efectivo y Equivalentes	13,775,632	13,460,230	Cuentas por Pagar a Corto Plazo	19,173,869	60,786,304
Efectivo	24,500	-	Servicios Personales por Pagar a Corto Plazo	5,778	18,574,889
Bancos/Tesorería	13,751,132	13,460,230	Proveedores por Pagar a Corto Plazo	5,257,776	28,544,087
Bancos/Dependencias y Otros	-	-	Contratistas por Obras Públicas por Pagar a Corto Plazo	-	93,825
Inversiones Temporales (Hasta 3 meses)	-	-	Participaciones y Aportaciones por Pagar a Corto Plazo	-	-
Fondos con Afectación Específica	-	-	Transferencias Otorgadas por Pagar a Corto Plazo	-	1,866,985
Depósitos de Fondos de Terceros en Garantía y/o Admón.	-	-	Int., Comisiones y Otros Gastos de la Deuda Púb. por Pagar a Corto Plazo	-	-
Otros Efectivos y Equivalentes	-	-	Retenciones y Contribuciones por Pagar a Corto Plazo	3,277,389	5,968,728
			Devoluciones de la Ley de Ingresos por Pagar a Corto Plazo	-	-
Derechos a Recibir Efectivo o Equivalentes	17,348,511	49,594,499	Otras Cuentas por Pagar a Corto Plazo	10,632,926	5,737,790
Inversiones Financieras de Corto Plazo	9,726,610	3,597,103			
Cuentas por Cobrar a Corto Plazo	7,418,375	45,946,305	Documentos por Pagar a Corto Plazo	-	-
Deudores Diversos por Cobrar a Corto Plazo	38,645	13,055	Documentos Comerciales por Pagar a Corto Plazo	-	-
Ingresos por Recuperar a Corto Plazo	35,801	35,521	Documentos con Contratistas por Obras Púb. por Pagar a Corto Plazo	-	-
Deudores por Anticipos de la Tesorería a Corto Plazo	-	-	Otros Documentos por Pagar a Corto Plazo	-	-
Préstamos Otorgados a Corto Plazo	-	-			
Otros Derechos a Recibir Efectivo o Equiv. a Corto Plazo	129,080	2,515	Porción a Corto Plazo de la Deuda Pública	-	-
			Porción a Corto Plazo de la Deuda Pública	-	-
Derechos a Recibir Bienes o Servicios	-	-	Porción a Corto Plazo de Arrendamiento Financiero	-	-
Ant. a Proveedores por Adq. de Bienes y Prest. de Serv. a Corto Plazo	-	-			
Ant. a Proveedores por Adq. de Bienes Inm. y Muebles a Corto Plazo	-	-	Títulos y Valores a Corto Plazo	-	-
Ant. a Proveedores por Adq. de Bienes Intangibles a Corto Plazo	-	-			
Anticipo a Contratistas por Obras Públicas a Corto Plazo	-	-	Pasivos Diferidos a Corto Plazo	-	-
Otros Derechos a Recibir Bienes o Servicios a Corto Plazo	-	-	Ingresos Cobrados por Adelantado a Corto Plazo	-	-
			Intereses Cobrados por Adelantado a Corto Plazo	-	-
Inventarios	-	-	Otros Pasivos Diferidos a Corto Plazo	-	-
Inventario de Mercancías para Venta	-	-			
Inventario de Mercancías Terminadas	-	-	Fondos y Bienes de Terceros en Garantía y/o Admón. a C. P.	-	-
Inventario de Mercancías en Proceso de Elaboración	-	-	Fondos en Garantía a Corto Plazo	-	-
Inventario de Materias Primas, Mat. y Suministros para Producción	-	-	Fondos en Administración a Corto Plazo	-	-
Bienes en Tránsito	-	-	Fondos Contingentes a Corto Plazo	-	-
			Fondos de Fideicomisos, Mandatos y Contratos Análogos a Corto Plazo	-	-
Almacenes	26,744,983	12,725,445	Otros Fondos de Terceros en Garantía y/o Administración a Corto Plazo	-	-
			Valores y Bienes en Garantía a Corto Plazo	-	-
Estimación por Pérdida o Deterioro de Activos Circulantes	(964,862)	(964,862)	Provisiones a Corto Plazo	-	-
Est. para Clas. Incobrables por Derechos a Recibir Efectivo o Equiv.	(964,862)	(964,862)	Provisión para Demandas y Juicios a Corto Plazo	-	-
Estimación por Deterioro de Inventarios	-	-	Provisión para Contingencias a Corto Plazo	-	-
			Otras Provisiones a Corto Plazo	-	-
Otros Activos Circulantes	-	-	Otros Pasivos a Corto Plazo	46,803	33,219
Valores en Garantía	-	-	Ingresos por Clasificar	46,803	33,219
Bienes en Garantía (excluye depósitos de fondos)	-	-	Recaudación por Participar	-	-
Bienes Deriv. de Embargos, Decom., Aseguramientos y Dación en Pago	-	-	Otros Pasivos Circulantes	-	-
Adquisición con Fondos de Terceros	-	-			
Total de Activos Circulantes	56,904,264	74,815,312	Total de Pasivos Circulantes	19,220,672	60,819,523

CONCEPTO	30 de junio 2019	31 de diciembre 2018	CONCEPTO	30 de junio 2019	31 de diciembre 2018
Activo No Circulante			Pasivo No Circulante		
Inversiones Financieras a Largo Plazo	-	-	Cuentas por Pagar a Largo Plazo	-	-
Derechos a Recibir Efectivo o Equivalentes a Largo Plazo	5,455,047	5,077,600	Documentos por Pagar a Largo Plazo	-	-
Bienes Inmuebles, Infraestructura y Const. en Proceso	3,370,296	3,370,296	Deuda Pública a Largo Plazo	-	-
Bienes Muebles	283,954,152	283,275,610	Pasivos Diferidos a Largo Plazo	-	-
Activos Intangibles	-	-	Fdos. y Bienes de Terceros en Garantía y/o en Admón. a L.P.	-	-
Depreciación, Deterioro y Amortización Acumulada de Bienes	(83,438,396)	(81,444,427)	Provisiones a Largo Plazo	-	-
Activos Diferidos	837,304	837,304	Total de Pasivos No Circulantes	-	-
Estimación por Pérdida o Deterioro de Activos no Circulantes	-	-	Total del Pasivo	19,220,672	60,819,523
Otros Activos no Circulantes	-	-			
Total de Activos No Circulantes	210,178,403	211,116,383	HACIENDA PÚBLICA / PATRIMONIO		
			Hacienda Pública / Patrimonio Contribuido		
Total del Activo	267,082,667	285,931,695	Aportaciones	236,511,735	222,492,197
			Donaciones de Capital	236,511,735	222,492,197
			Actualización de la Hacienda Pública / Patrimonio	-	-
			Hacienda Pública / Patrimonio Generado		
			Resultados del Ejercicio (Ahorro / Desahorro)	11,350,260	2,619,975
			Resultados de Ejercicios Anteriores	7,725,119	(8,307,594)
			Revalúos	4,601,710	11,900,706
			Reservas	-	-
			Rectificaciones de Resultados de Ejercicios Anteriores	(976,569)	(973,137)
			Exceso o Insuficiencia en la Actualización de la Hacienda Pública / Patrimonio		
			Resultado por Posición Monetaria	-	-
			Resultado por Tenencia de Activos no Monetarios	-	-
			Total Hacienda Pública / Patrimonio	247,861,995	225,112,172
			Total del Pasivo y Hacienda Pública / Patrimonio	267,082,667	285,931,695

Bajo protesta de decir verdad declaramos que los Estados Financieros y sus Notas son razonablemente correctos y responsabilidad del emisor.

Concepto	Origen	Aplicación	Concepto	Origen	Aplicación
ACTIVO	34,239,957	15,390,929	PASIVO	13,584	41,612,435
Activo Circulante	32,245,988	14,334,940	Pasivo Circulante	13,584	41,612,435
Efectivo y Equivalentes	-	315,402	Cuentas por Pagar a Corto Plazo	-	41,612,435
Derechos a Recibir Efectivo o Equivalentes	32,245,988	-	Documentos por Pagar a Corto Plazo	-	-
Derechos a Recibir Bienes o Servicios	-	-	Porción a Corto Plazo de la Deuda Pública a Largo Plazo	-	-
Inventarios	-	-	Títulos y Valores a Corto Plazo	-	-
Almacenes	-	14,019,538	Pasivos Diferidos a Corto Plazo	-	-
Estimación por Pérdida o Deterioro de Activos Circulantes	-	-	Fdos. y Bienes de Terceros en Garantía y/o Admón. a C. P.	-	-
Otros Activos Circulantes	-	-	Provisiones a Corto Plazo	13,584	-
Activo No Circulante	1,993,969	1,055,989	Pasivo No Circulante	-	-
Inversiones Financieras a Largo Plazo	-	-	Cuentas por Pagar a Largo Plazo	-	-
Derechos a Recibir Efectivo o Equivalentes a Largo Plazo	-	377,447	Documentos por Pagar a Largo Plazo	-	-
Bienes Inmuebles, Infraestructura y Constr. en Proceso	-	678,542	Deuda Pública a Largo Plazo	-	-
Bienes Muebles	-	-	Pasivos Diferidos a Largo Plazo	-	-
Activos Intangibles	-	-	Fdos. y Bienes de Terceros en Garantía y/o Admón. a L. P.	-	-
Depreciación, Deterioro y Amort. Acumulada de Bienes	1,993,969	-	Provisiones a Largo Plazo	-	-
Activos Diferidos	-	-	HACIENDA PÚBLICA / PATRIMONIO	30,052,251	7,302,428
Est. por Pérdida o Deterioro de Activos no Circulantes	-	-	Hacienda Pública / Patrimonio Contribuido	14,019,538	-
Otros Activos no Circulantes	-	-	Aportaciones	14,019,538	-
			Donaciones de Capital	-	-
			Actualización de la Hacienda Pública / Patrimonio	-	-
			Hacienda Pública / Patrimonio Generado	16,032,713	7,302,428
			Resultados del Ejercicio (Ahorro / Desahorro)	16,032,713	-
			Resultados de Ejercicios Anteriores	-	7,298,996
			Revalúos	-	-
			Reservas	-	-
			Rectificaciones de Resultados de Ejercicios Anteriores	-	3,432
			Exceso o Insuficiencia en la Actualización de la Hacienda Pública / Patrimonio	-	-
			Resultado por Posición Monetaria	-	-
			Resultado por Tenencia de Activos no Monetarios	-	-

Bajo protesta de decir verdad declaramos que los Estados Financieros y sus Notas son razonablemente correctos y responsabilidad del emisor.

Concepto	Saldo Inicial 1	Cargos del Periodo 2	Abonos del Periodo 3	Saldo Final 4=(1+2-3)	Variación del Periodo (4-1)
ACTIVO	285,931,695	601,393,626	620,242,654	267,082,667	(18,849,028)
<i>Activo Circulante</i>	<i>74,815,312</i>	<i>600,267,137</i>	<i>618,178,185</i>	<i>56,904,264</i>	<i>(17,911,048)</i>
Efectivo y Equivalentes	13,460,230	206,541,672	206,226,270	13,775,632	315,402
Derechos a Recibir Efectivo o Equivalentes	49,594,499	342,278,163	374,524,151	17,348,511	(32,245,988)
Derechos a Recibir Bienes o Servicios	-	-	-	-	-
Inventarios	-	-	-	-	-
Almacenes	12,725,445	51,447,302	37,427,764	26,744,983	14,019,538
Estimación por Pérdida o Deterioro de Activos Circulantes	(964,862)	-	-	(964,862)	-
Otros Activos Circulantes	-	-	-	-	-
Activo No Circulante	211,116,383	1,126,489	2,064,469	210,178,403	(937,980)
Inversiones Financieras a Largo Plazo	-	-	-	-	-
Derechos a Recibir Efectivo o Equivalentes a Largo Plazo	5,077,600	447,947	70,500	5,455,047	377,447
Bienes Inmuebles, Infraestructura y Constr. en Proceso	3,370,296	-	-	3,370,296	-
Bienes Muebles	283,275,610	678,542	-	283,954,152	678,542
Activos Intangibles	-	-	-	-	-
Depreciación, Deterioro y Amort. Acumulada de Bienes	(81,444,427)	-	1,993,969	(83,438,396)	(1,993,969)
Activos Diferidos	837,304	-	-	837,304	-
Est. por Pérdida o Deterioro de Activos no Circulantes	-	-	-	-	-
Otros Activos no Circulantes	-	-	-	-	-

Bajo protesta de decir verdad declaramos que los Estados Financieros y sus Notas son razonablemente correctos y responsabilidad del emisor.



HOSPITAL DEL NIÑO MORELENSE
 Estado Analítico de la Deuda y Otros Pasivos
 Del 1 de enero al 30 de junio de 2019
 (Pesos)



Denominación de las Deudas	Moneda de Contratación	Institución o País Acreedor	Saldo Inicial del Periodo	Saldo Final del Periodo
DEUDA PÚBLICA				
Corto Plazo				
Deuda Interna	Pesos		-	-
Instituciones de Crédito			-	-
Títulos y Valores			-	-
Arrendamientos Financieros			-	-
Deuda Externa	Pesos		-	-
Organismos Financieros Internacionales			-	-
Deuda Bilateral			-	-
Títulos y Valores			-	-
Arrendamientos Financieros			-	-
<i>Subtotal a Corto Plazo</i>			-	-
Largo Plazo				
Deuda Interna	Pesos		-	-
Instituciones de Crédito			-	-
Títulos y Valores			-	-
Arrendamientos Financieros			-	-
Deuda Externa	Pesos		-	-
Organismos Financieros Internacionales			-	-
Deuda Bilateral			-	-
Títulos y Valores			-	-
Arrendamientos Financieros			-	-
<i>Subtotal a Largo Plazo</i>			-	-
Otros Pasivos			60,819,523	19,220,672
Total Deuda y Otros Pasivos			60,819,523	19,220,672

Bajo protesta de decir verdad declaramos que los Estados Financieros y sus Notas son razonablemente correctos y responsabilidad del emisor.



HOSPITAL DEL NIÑO MORELENSE
Informe Analítico de la Deuda Pública y Otros Pasivos - LDF
Del 1 de enero al 30 de junio de 2019
(Pesos)



Denominación de la Deuda Pública y Otros Pasivos	Saldo al 31 de Diciembre de 2018	Disposiciones del Periodo	Amortizaciones del Periodo	Revaluaciones, Reclasificaciones y Otros Ajustes	Saldo Final del Periodo	Pago de Intereses del Periodo	Pago de Comisiones y demás costos asociados durante el Periodo
Deuda Pública	-	-	-	-	-	-	-
Corto Plazo	-	-	-	-	-	-	-
Instituciones de Crédito	-	-	-	-	-	-	-
Títulos y Valores	-	-	-	-	-	-	-
Arrendamientos Financieros	-	-	-	-	-	-	-
Largo Plazo	-	-	-	-	-	-	-
Instituciones de Crédito	-	-	-	-	-	-	-
Títulos y Valores	-	-	-	-	-	-	-
Arrendamientos Financieros	-	-	-	-	-	-	-
Otros Pasivos	60,819,523	-	-	-	19,220,672	-	-
Total de la Deuda Pública y Otros Pasivos	60,819,523	-	-	-	19,220,672	-	-
Deuda Contingente¹ (Informativo)							
Deuda Contingente 1	-	-	-	-	-	-	-
Deuda Contingente 2	-	-	-	-	-	-	-
Deuda Contingente xx	-	-	-	-	-	-	-
Valor de Instrumentos Bono Cupón Cero²							
Instrumento Bono Cupón Cero 1	-	-	-	-	-	-	-
Instrumento Bono Cupón Cero 2	-	-	-	-	-	-	-
Instrumento Bono Cupón Cero 3	-	-	-	-	-	-	-

1 Se refiere a cualquier Financiamiento sin fuente o garantía de pago definida, que sea asumida de manera solidaria o subsidiaria por las Entidades Federativas con sus Municipios, organismos descentralizados y empresas de participación estatal mayoritaria y fideicomisos, locales o municipales, y por los Municipios con sus respectivos organismos descentralizados y empresas de participación municipal mayoritaria.

2 Se refiere al valor del Bono Cupón Cero que respalda el pago de los créditos asociados al mismo (Activo).

Obligaciones a Corto Plazo	Monto Contratado	Plazo Pactado	Tasa de Interés	Comisiones y Costos Relacionados	Tasa Efectiva
Obligaciones a Corto Plazo (Informativo)					
Crédito 1	-	-	-	-	-
Crédito 2	-	-	-	-	-
Crédito xx	-	-	-	-	-

Bajo protesta de decir verdad declaramos que los Estados Financieros y sus Notas son razonablemente correctos y responsabilidad del emisor.

Denominación de las Obligaciones Diferentes de Financiamiento	Fecha del Contrato	Fecha de inicio de operación del proyecto	Fecha de vencimiento	Monto de la inversión pactado	Plazo pactado	Monto promedio mensual del pago de la contraprestación	Monto promedio mensual del pago de la contraprestación correspondiente al pago de inversión	Monto pagado de la inversión al 30 de junio de 2019	Monto pagado de la inversión actualizado al 30 de junio de 2019	Saldo pendiente por pagar de la inversión al 30 de junio de 2019
Asociaciones Público Privadas (APP 's)				-				-	-	-
APP 1				-				-	-	-
APP 2				-				-	-	-
APP 3				-				-	-	-
APP xx				-				-	-	-
Otros Instrumentos				-				-	-	-
Otro Instrumento 1				-				-	-	-
Otro Instrumento 2				-				-	-	-
Otro Instrumento 3				-				-	-	-
Otro Instrumento xx				-				-	-	-
Total de Obligaciones Diferentes de Financiamiento				-				-	-	-

NO APLICA

Bajo protesta de decir verdad declaramos que los Estados Financieros y sus Notas son razonablemente correctos y responsabilidad del emisor.

Concepto	Hacienda Pública / Patrimonio Contribuido	Hacienda Pública / Patrimonio Generado de Ejercicios Anteriores	Hacienda Pública / Patrimonio Generado del Ejercicio	Exceso o Insuficiencia en la Actualización de la Hacienda Pública / Patrimonio	TOTAL
Hacienda Pública / Patrimonio Contribuido Neto de 2018	222,492,197	-	-	-	222,492,197
Aportaciones	222,492,197	-	-	-	222,492,197
Donaciones de Capital	-	-	-	-	-
Actualización de la Hacienda Pública / Patrimonio	-	-	-	-	-
Hacienda Pública / Patrimonio Generado Neto de 2018	-	10,927,569	(8,307,594)	-	2,619,975
Resultados del Ejercicio (Ahorro / Desahorro)	-	-	(8,307,594)	-	(8,307,594)
Resultados de Ejercicios Anteriores	-	11,900,706	-	-	11,900,706
Revalúos	-	-	-	-	-
Reservas	-	-	-	-	-
Rectificaciones de Resultados de Ejercicios Anteriores	-	(973,137)	-	-	(973,137)
Exceso o Insuficiencia en la Actualización de la Hacienda Pública / Patrimonio Neto de 2018	-	-	-	-	-
Resultado por Posición Monetaria	-	-	-	-	-
Resultado por Tenencia de Activos no Monetarios	-	-	-	-	-
Hacienda Pública / Patrimonio Neto Final de 2018	222,492,197	10,927,569	(8,307,594)	-	225,112,172
Cambios en la Hacienda Pública / Patrimonio Contribuido Neto de 2019	14,019,538	-	-	-	14,019,538
Aportaciones	14,019,538	-	-	-	14,019,538
Donaciones de Capital	-	-	-	-	-
Actualización de la Hacienda Pública / Patrimonio	-	-	-	-	-
Variaciones de la Hacienda Pública / Patrimonio Generado Neto de 2019	-	(7,298,996)	16,029,281	-	8,730,285
Resultados del Ejercicio (Ahorro / Desahorro)	-	-	7,725,119	-	7,725,119
Resultados de Ejercicios Anteriores	-	(7,298,996)	8,307,594	-	1,008,598
Revalúos	-	-	-	-	-
Reservas	-	-	-	-	-
Rectificaciones de Resultados de Ejercicios Anteriores	-	-	(3,432)	-	(3,432)
Cambios en el Exceso o Insuficiencia en la Actualización de la Hacienda Pública / Patrimonio Neto de 2019	-	-	-	-	-
Resultado por Posición Monetaria	-	-	-	-	-
Resultado por Tenencia de Activos no Monetarios	-	-	-	-	-
Hacienda Pública / Patrimonio Neto Final de 2019	236,511,735	3,628,573	7,721,687	-	247,861,995

Bajo protesta de decir verdad declaramos que los Estados Financieros y sus Notas son razonablemente correctos y responsabilidad del emisor.

Concepto	2019	2018	Concepto	2019	2018
Flujos de Efectivo de las Actividades de Operación			Flujos de Efectivo de las Actividades de Inversión		
<i>Origen</i>	138,595,003	347,491,975	<i>Origen</i>	(7,409,717)	(11,401,632)
Impuestos	-	-	Bienes Inmuebles, Infraestructura y Construcciones en Proceso	-	-
Cuotas y Aportaciones de Seguridad Social	-	-	Bienes Muebles	-	-
Contribuciones de Mejoras	-	-	Otros Orígenes de Inversión	(7,409,717)	(11,401,632)
Derechos	-	-	<i>Aplicación</i>	-	-
Productos	-	-	Bienes Inmuebles, Infraestructura y Construcciones en Proceso	-	-
Aprovechamientos	-	-	Bienes Muebles	-	-
Ingresos por Venta de Bienes y Prestación de Servicios	5,408,900	8,869,354	Otras Aplicaciones de Inversión	-	-
Participaciones, Aportaciones, Convenios, Incentivos Derivados de la Colaboración Fiscal y Fondos Distintos de Aportaciones	25,039,514	106,682,497	Flujos Netos de Efectivo por Actividades de Inversión	(7,409,717)	(11,401,632)
Transferencias, Asignaciones, Subsidios y Subvenciones, y Pensiones y Jubilaciones	106,581,447	228,363,591			
Otros Orígenes de Operación	1,565,142	3,576,533	Flujo de Efectivo de las Actividades de Financiamiento		
<i>Aplicación</i>	130,869,884	355,799,569	<i>Origen</i>	-	-
Servicios Personales	81,479,585	198,359,227	Endeudamiento Neto	-	-
Materiales y Suministros	19,542,052	91,021,535	Interno	-	-
Servicios Generales	14,842,970	38,230,783	Externo	-	-
Transf. Internas y Asignaciones al Sector Público	-	-	Otros Orígenes de Financiamiento	-	-
Transferencias al resto del Sector Público	-	-	<i>Aplicación</i>	-	-
Subsidios y Subvenciones	-	-	Servicios de la Deuda	-	-
Ayudas Sociales	-	-	Interno	-	-
Pensiones y Jubilaciones	13,011,308	16,970,935	Externo	-	-
Transf. a Fideicomisos, Mandatos y Contratos Análogos	-	-	Otras Aplicaciones de Financiamiento	-	-
Transferencias a la Seguridad Social	-	-	Flujos Netos de Efectivo por Actividades de Financiamiento	-	-
Donativos	-	-	Incremento/Disminución Neta en el Efectivo y Equivalentes al Efectivo	315,402	(19,709,226)
Transferencias al Exterior	-	-			
Participaciones	-	-	Efectivo y Equivalentes al Efectivo al Inicio del Ejercicio	13,460,230	33,169,456
Aportaciones	-	-	Efectivo y Equivalentes al Efectivo al Final del Ejercicio	13,775,632	13,460,230
Convenios	-	-			
Otras Aplicaciones de Operación	1,993,969	11,217,089			
Flujos Netos de Efectivo por Actividades de Operación	7,725,119	(8,307,594)			

Bajo protesta de decir verdad declaramos que los Estados Financieros y sus Notas son razonablemente correctos y responsabilidad del emisor.

INFORME SOBRE PASIVOS CONTINGENTES

Las cuentas de orden se utilizan para registrar movimientos de valores que no afecten o modifiquen el balance del ente, sin embargo, su incorporación en libros es necesaria con fines de recordatorio contable, de control y en general sobre los aspectos administrativos, o bien para consignar sus derechos o responsabilidades contingentes que puedan o no presentarse en el futuro.

El Hospital ha considerado reflejar en cuentas de orden los Juicios Laborales en trámite de resolución por un importe de \$19,606,442, información proporcionada por el Área Jurídica de este nosocomio.

NOTAS A LOS ESTADOS FINANCIEROS

a) NOTAS DE DESGLOSE

I) NOTAS AL ESTADO DE SITUACIÓN FINANCIERA

Activo

Efectivo y Equivalentes

El saldo en la cuenta Efectivo y Equivalentes al 30 de Junio de 2019 asciende a \$13,775,632.00 integrado como sigue:

Efectivo	24,500
Bancos	13,751,132
Total	\$13,775,632

Derechos a recibir Efectivo y Equivalentes

El saldo en la cuenta de Derechos a Recibir Efectivo o Equivalentes a corto plazo al 30 de Junio de 2019 se integra de la manera siguiente:

Inversiones Financieras de corto plazo	9,726,610
Cuentas por cobrar	7,418,375
Deudores diversos	38,645
Ingresos por recuperar	35,801
Otros derechos a recibir efectivo y equivalentes	129,080
Total	\$17,348,511

El saldo en la cuenta Derechos a Recibir Efectivo y Equivalentes a largo plazo al 30 de Junio de 2019 se integra de la siguiente manera:

Documentos por cobrar	5,455,047
(-) Estimación por cuentas incobrables	-964,861
Total	\$4,490,186

De lo anterior cabe resaltar que se llevó a cabo la estimación por cuentas incobrables de acuerdo a la antigüedad de los documentos.

Bienes Disponibles para su Transformación o Consumo (inventarios)

El saldo en Almacenes al 30 de Junio de 2019 es de \$26,744,983, cabe mencionar que el método utilizado para su valuación es el de Costos Promedio.

Bienes Muebles, Inmuebles e Intangibles

La cuenta de Bienes Inmuebles al 30 de Junio de 2019 se integra como sigue:

Edificios no habitacionales	3,370,296
Total	\$ 3,370,296

La cuenta de Bienes Muebles al 30 de Junio de 2019 se integra como sigue:

Mobiliario y equipo de administración	26,587,223
Mobiliario y equipo educacional y recreativo	1,445,741
Equipo e instrumental médico y de laboratorio	245,262,236
Vehículos y equipo de transporte	5,791,285
Maquinaria, otros equipo y herramientas	4,867,667
Subtotal	\$283,954,152
(-)Depreciación acumulada	-83,438,396
Total	\$ 200,515,756

Estimaciones y Deterioros

Como se desglosa en el punto anterior, en cumplimiento a lo establecido en las Reglas Específicas de Registro y Valoración del Patrimonio, Principales Reglas de Registro y Valoración del Patrimonio (Elementos Generales) y a lo establecido en la Ley General de Contabilidad Gubernamental, el Hospital realizó el cálculo y registro en libros de la depreciación correspondiente.

Pasivo

La cuenta de Pasivo con saldo al 30 de Junio de 2019 de \$19,220,672 y se integra de la siguiente manera:

Servicios Personales por Pagar a Corto Plazo	\$ 5,778
Proveedores por Pagar a Corto Plazo	5,257,776
Retenciones y Contribuciones por Pagar a Corto Plazo	3,277,389
Otras Cuentas por Pagar a Corto Plazo	10,632,926
Ingresos por clasificar	46,803
Total	\$19,220,672

II) NOTAS AL ESTADO DE ACTIVIDADES

Ingresos de Gestión

Los ingresos devengados del Hospital al 30 de Junio de 2019 ascienden a \$138,595,004 integrados por los siguientes rubros:

Ingresos por venta de bienes y servicios	5,408,900
Participaciones y aportaciones	25,039,514
Transferencias, asignaciones, subsidios y otras ayudas	106,581,447
Ingresos Financieros	67,531
Disminución del exceso de provisiones	161,773
Otros ingresos y beneficios varios	1,335,838
Total	\$138,595,004

Gastos y Otras Pérdidas:

Este rubro refleja un saldo al 30 de Junio de 2019 por un importe total de \$130,869,885 que se integra de la siguiente manera:

Servicios personales	81,479,585
Materiales y suministros	19,542,052
Servicios Generales	14,842,970
Pensiones y Jubilaciones	13,011,308
Estimaciones, Depreciaciones, Deterioros	1,993,969
Total	\$130,869,885

III) NOTAS AL ESTADO DE VARIACIÓN EN LA HACIENDA PÚBLICA

Las variaciones en la Hacienda Pública del Hospital del Niño Morelense al 30 de Junio de 2019 se desglosan de la siguiente forma:

Concepto	Patrimonio Contribuido	Patrimonio Generado/ Ejercicios Anteriores	Patrimonio Generado del Ejercicio	Total
Rectificaciones de Resultados de Ejercicios Anteriores		(973,137)		(973,137)
Patrimonio Neto Inicial Ajustado del Ejercicio	222,492,197			222,492,197
Variaciones de la Hacienda Pública		3,593,113		3,593,113
Patrimonio Neto al Final del Ejercicio	222,492,197	2,619,976		225,112,173
Cambios en la Hacienda Pública	14,019,538			14,019,538
Variaciones de la Hacienda Pública		1,008,597	7,721,686	8,730,284
Saldo Neto en la Hacienda Pública	236,511,735	3,628,573	-7,721,686	247,861,994

IV) NOTAS AL ESTADO DE FLUJOS DE EFECTIVO

Los saldos mostrados en el Estado de Flujos de Efectivo al 30 de Junio de 2019 se integran de la siguiente forma:

	Junio 2019	Diciembre 2018
Efectivo en Bancos -Tesorería	13,775,632	13,460,230
Efectivo en Bancos- Dependencias	0	0
Inversiones temporales (hasta 3 meses)	0	0
Fondos con afectación específica	0	0
Depósitos de fondos de terceros y otros	0	0
Total de Efectivo y Equivalentes	13,775,632	13,460,230

V) CONCILIACIÓN ENTRE LOS INGRESOS PRESUPUESTARIOS Y CONTABLES, ASÍ COMO ENTRE LOS EGRESOS PRESUPUESTARIOS Y LOS GASTOS CONTABLES

Hospital del Niño Morelense Conciliación entre los Egresos Presupuestarios y los Gastos Contables Correspondiente del 1 de enero al 30 de Junio de 2019 (Cifras en pesos)		
1. Total de egresos (presupuestarios)		129,537,116
2. Menos egresos presupuestarios no contables		661,200
Mobiliario y equipo de administración	-	
Mobiliario y equipo educacional y recreativo	-	
Equipo e instrumental médico y de laboratorio	661,200	
Vehículos y equipo de transporte	-	
Equipo de defensa y seguridad	-	
Maquinaria, otros equipos y herramientas	-	
Activos biológicos	-	
Bienes inmuebles	-	
Activos intangibles	-	
Obra pública en bienes propios	-	
Acciones y participaciones de capital	-	
Compra de títulos y valores	-	
Inversiones en fideicomisos, mandatos y otros análogos	-	
Provisiones para contingencias y otras erogaciones especiales	-	
Amortización de la deuda pública	-	
Adeudos de ejercicios fiscales anteriores (ADEFAS)	-	
Otros Egresos Presupuestales No Contables	-	
3. Más Gasto Contables No Presupuestales		1,993,969
Estimaciones, depreciaciones, deterioros, obsolescencia y amortizaciones	1,993,969	
Provisiones	-	
Disminución de inventarios	-	
Aumento por insuficiencia de estimaciones por pérdida o deterioro u obsolescencia	-	
Aumento por insuficiencia de provisiones	-	
Otros Gastos	-	
Otros Gastos Contables No Presupuestales	-	
4. Total de Gasto Contable (4 = 1 - 2 + 3)	130,869,885	

Bajo protesta de decir verdad declaramos que los Estados Financieros y sus Notas son razonablemente correctos y responsabilidad del emisor.

Hospital del Niño Morelense Conciliación entre los Ingresos Presupuestarios y Contables Correspondiente del 1 de Enero al 30 de Junio de 2019 (Cifras en pesos)		
1. Ingresos Presupuestarios		138,591,999
2. Más ingresos contables no presupuestarios		3,005
	Incremento por variación de inventarios	0
	Disminución del exceso de estimaciones por pérdida o deterioro u obsolescencia	0
	Disminución del exceso de provisiones	-
	Otros ingresos y beneficios varios	0
	Otros ingresos contables no presupuestarios	3,005
3. Menos ingresos presupuestarios no contables		0
	Productos de capital	0
	Aprovechamientos capital	0
	Ingresos derivados de financiamientos	0
	Otros Ingresos presupuestarios no contables	0
4. Ingresos Contables (4 = 1 + 2 - 3)		138,595,004

b) NOTAS DE MEMORIA (CUENTAS DE ORDEN)

Las cuentas de orden se utilizan para registrar movimientos de valores que no afecten o modifiquen el balance del ente, sin embargo, su incorporación en libros es necesaria con fines de recordatorio contable, de control y en general sobre los aspectos administrativos, o bien para consignar sus derechos o responsabilidades contingentes que puedan o no presentarse en el futuro.

El Hospital ha considerado reflejar en cuentas de orden los Juicios Laborales en trámite de resolución por un importe de \$19,606,442, información proporcionada por el Área Jurídica de este nosocomio.

c) NOTAS DE GESTIÓN ADMINISTRATIVA

Autorización e Historia

El Hospital del Niño Morelense abre sus puertas por primera vez el 21 de Noviembre de 1994, preocupándose desde entonces, no solo por ser el más cálido y funcional hospital regional de segundo y tercer nivel, si no brindar alivio físico a sus pacientes, y por ir más allá de las necesidades visibles de los niños, empeñándose en su bienestar integral.

Proporcionando en todo momento atención medica de especialidad a la población infantil de Morelos y estados circunvecinos carentes de seguridad social. La apertura de los diferentes servicios fue escalonada, funcionando en su totalidad desde Octubre de 1996.

Es importante señalar que con fecha 19 de septiembre de 2017 se suscitó un sismo con epicentro en el estado de Morelos lo cual dejo daños importantes en varios municipios del estado incluido Emiliano Zapata municipio en el que se encuentra ubicado el Hospital del Niño Morelense, por lo que durante los meses de septiembre y octubre por ordenamiento del Gobierno del Estado se brindó atención médica sin costo a la población del estado.

Organización y Objeto Social

Misión:

Somos un equipo que brinda atención médica especializada integral de calidad y calidez, con seguridad, equidad y compromiso para la salud de los niñ@s y adolescentes de Morelos.

Visión:

Ser el Hospital de atención pediátrica de más alto rendimiento en servicios de atención médica, enseñanza e investigación pediátrica, con una nueva visión de impacto en los indicadores de salud, proporcionando una atención de manera integral en os niño y sus familias. Con honestidad, profesionalismo, trabajo en equipo, humanismo y transparencia.

Valores Institucionales:

Bien común	Calidad	Calidez	Compromiso
Equidad	Generosidad	Honestidad	Honradez
Humanismo	Igualdad	Imparcialidad	Integridad
Legalidad	Liderazgo	Profesionalismo	Respeto
Seguridad	Rendición de cuentas	Solidaridad	Trabajo en equipo

Política de Calidad:

Para contribuir en la mejora de la salud de la población pediátrica de Morelos y entidades circunvecinas, como equipo multidisciplinario especializado en niño y adolescentes:

1. Otorgamos atención médica integral y ética con las siguientes dimensiones de calidad: 1. Centrada en el paciente, 2. Segura, 3. Con equidad, 4. Oportuna, 5. Eficiente y 6. Efectiva.
2. Buscamos la satisfacción de las necesidades y el crecimiento de nuestro equipo de trabajo.
3. Gestionamos la enseñanza, investigación y formación ética en pediatría y sub-especialidades pediátricas.
4. Favorecemos la seguridad, ergonomía, confortabilidad y sustentabilidad de las instalaciones del Hospital, así como su impacto ambiental y social.
5. Gestionamos la administración de riesgos y costos para la optimización y el uso eficiente de recursos.

Bases de Preparación de los Estados Financieros


Se ha implementado la normatividad de la Ley General de Contabilidad Gubernamental para la emisión de información financiera con el fin de lograr su adecuada armonización, así también se ha observado y aplicado la normatividad emitida por el Consejo Nacional de Armonización Contable y las disposiciones legales aplicables a este organismo con el fin de facilitar el registro y la fiscalización de los activos, pasivos, ingresos y gastos y, en general, contribuir a medir la eficacia, economía y eficiencia del gasto e ingresos públicos, incluyendo las obligaciones contingentes y el patrimonio.

Reporte Analítico del Activo

Para efectos de la depreciación de bienes muebles se ha tomado como base de aplicación las reglas emitidas por el CONAC y publicadas por el periódico oficial del Estado no.5028 “Parámetros de Estimación de Vida Útil” en el cual se publica la “Guía de Vida Útil Estimada y Porcentajes de Depreciación”, por lo que el Hospital toma como base de depreciación los siguientes porcentajes:

Cuenta	Concepto	Años de vida útil	% de depreciación anual
1.2.4	BIENES MUEBLES		
1.2.4.1	Mobiliario y Equipo de Administración		
1.2.4.1.1	Muebles de Oficina y Estantería	10	10
1.2.4.1.2	Muebles, Excepto de Oficina y Estantería	10	10
1.2.4.1.3	Equipo de Cómputo y Tecnologías de la Información	3	33.3
1.2.4.1.9	Otros Mobiliarios y Equipos de Administración	10	10
1.2.4.2	Mobiliario y Equipo Educativo y Recreativo		
1.2.4.2.1	Equipos y Aparatos Audiovisuales	3	33.3
1.2.4.2.3	Cámaras Fotográficas y de Video	3	33.3
1.2.4.2.9	Otro Mobiliario y Equipo Educativo y Recreativo	5	20
1.2.4.3	Equipo e Instrumental Médico y de Laboratorio		
1.2.4.3.1	Equipo Médico y de Laboratorio	5	20
1.2.4.3.2	Instrumental Médico y de Laboratorio	5	20
1.2.4.4	Equipo de Transporte		
1.2.4.4.1	Automóviles y Equipo Terrestre	5	20
1.2.4.6	Maquinaria, Otros Equipos y Herramientas		
1.2.4.6.2	Maquinaria y Equipo Industrial	10	10
1.2.4.6.5	Equipo de Comunicación y Telecomunicación	10	10
1.2.4.6.6	Equipos de Generación Eléctrica, Aparatos y Accesorios Eléctricos	10	10
1.2.4.6.7	Herramientas y Maquinas-Herramientas	10	10

Bajo protesta de decir verdad declaramos que los Estados Financieros y sus Notas son razonablemente correctos y responsabilidad del emisor.



Hospital del Niño
Morelense

Información Presupuestaria

CUENTA PÚBLICA
HOSPITAL DEL NIÑO MORELENSE
ENERO - JUNIO

2019

Concepto	Estimado / Aprobado	Devengado	Recaudado / Pagado
A. Ingresos Totales (A = A1 + A2 + A3)	102,675,812	155,756,222	152,290,517
A1. Ingresos de Libre Disposición	102,675,812	137,713,940	134,248,235
A2. Transferencias Federales Etiquetadas	-	18,042,282	18,042,282
A3. Financiamiento Neto	-	-	-
B. Egresos Presupuestarios (B = B1 + B2)	85,335,794	129,554,458	125,692,252
B1. Gasto No Etiquetado (sin incluir Amortización de la Deuda Pública)	85,335,794	113,062,034	109,229,384
B2. Gasto Etiquetado (sin incluir Amortización de la Deuda Pública)	-	16,492,424	16,462,868
C. Remanentes del Ejercicio Anterior (C = C1 + C2)	-	-	-
C1. Remanentes de Ingresos de Libre Disposición aplicados en el periodo	-	-	-
C2. Remanentes de Transferencias Federales Etiquetadas aplicados en el periodo	-	-	-
I. Balance Presupuestario (I = A - B + C)	17,340,018	26,201,764	26,598,265
II. Balance Presupuestario sin Financiamiento Neto (II = I - A3)	17,340,018	26,201,764	26,598,265
III. Balance Presupuestario sin Financiamiento Neto y sin Remanentes del Ejercicio Anterior (III = II - C)	17,340,018	26,201,764	26,598,265

Concepto	Aprobado	Devengado	Pagado
E. Intereses, Comisiones y Gastos de la Deuda (E = E1 + E2)	-	-	-
E1. Intereses, Comisiones y Gastos de la Deuda con Gasto No Etiquetado	-	-	-
E2. Intereses, Comisiones y Gastos de la Deuda con Gasto Etiquetado	-	-	-
IV. Balance Primario (IV = III + E)	17,340,018	26,201,764	26,598,265

Concepto	Estimado / Aprobado	Devengado	Recaudado / Pagado
F. Financiamiento (F = F1 + F2)	-	-	-
F1. Financiamiento con Fuente de Pago de Ingresos de Libre Disposición	-	-	-
F2. Financiamiento con Fuente de Pago de Transferencias Federales Etiquetadas	-	-	-
G. Amortización de la Deuda (G = G1 + G2)	-	-	-
G1. Amortización de la Deuda Pública con Gasto No Etiquetado	-	-	-
G2. Amortización de la Deuda Pública con Gasto Etiquetado	-	-	-
A3. Financiamiento Neto (A3 = F - G)	-	-	-

Concepto	Estimado / Aprobado	Devengado	Recaudado / Pagado
A1. Ingresos de Libre Disposición	102,675,812	137,713,940	134,248,235
A3.1 Financiamiento Neto con Fuente de Pago de Ingresos de Libre Disposición (A3.1 = F1 - G1)	-	-	-
F1. Financiamiento con Fuente de Pago de Ingresos de Libre Disposición	-	-	-
G1. Amortización de la Deuda Pública con Gasto No Etiquetado	-	-	-
B1. Gasto No Etiquetado (sin incluir Amortización de la Deuda Pública)	85,335,794	113,062,034	109,229,384
C1. Remanentes de Ingresos de Libre Disposición aplicados en el periodo	-	-	-
V. Balance Presupuestario de Recursos Disponibles (V = A1 + A3.1 - B1 + C1)	17,340,018	24,651,906	25,018,851
VI. Balance Presupuestario de Recursos Disponibles sin Financiamiento Neto (VI = V - A3.1)	17,340,018	24,651,906	25,018,851

Concepto	Estimado / Aprobado	Devengado	Recaudado / Pagado
A2. Transferencias Federales Etiquetadas	-	18,042,282	18,042,282
A3.2 Financiamiento Neto con Fuente de Pago de Transferencias Federales Etiquetadas (A3.2 = F2 - G2)	-	-	-
F2. Financiamiento con Fuente de Pago de Transferencias Federales Etiquetadas	-	-	-
G2. Amortización de la Deuda Pública con Gasto Etiquetado	-	-	-
B2. Gasto Etiquetado (sin incluir Amortización de la Deuda Pública)	-	16,492,424	16,462,868
C2. Remanentes de Transferencias Federales Etiquetadas aplicados en el periodo	-	-	-
VII. Balance Presupuestario de Recursos Etiquetados (VII = A2 + A3.2 - B2 + C2)	-	1,549,858	1,579,414
VIII. Balance Presupuestario de Recursos Etiquetados sin Financiamiento Neto (VIII = VII - A3.2)	-	1,549,858	1,579,414

Rubro de Ingresos	Ingreso					Diferencia
	Estimado	Ampliaciones y Reducciones	Modificado	Devengado	Recaudado	
	(1)	(2)	(3= 1 + 2)	(4)	(5)	
Impuestos	-	-	-	-	-	-
Cuotas y Aportaciones de Seguridad Social	-	-	-	-	-	-
Contribuciones de Mejoras	-	-	-	-	-	-
Derechos	-	-	-	-	-	-
Productos	-	-	-	-	-	-
Aprovechamientos	-	67,531	67,531	67,531	675,531	675,531
Ingresos por Venta de Bienes, Prestación de Servicios y Otros Ingresos	5,485,218	437,995	5,923,213	5,923,213	4,839,955	(645,263)
Participaciones, Aportaciones, Convenios, Incentivos Derivados de la Colaboración Fiscal y Fondos Distintos de Aportaciones	11,854,800	36,094,566	47,949,366	43,092,108	42,273,115	30,418,315
Transferencias, Asignaciones, Subsidios y Subvenciones, y Pensiones y Jubilaciones	85,335,794	34,583,923	119,919,717	106,673,370	104,501,916	19,166,122
Ingresos Derivados de Financiamientos	-	-	-	-	-	-
Total	102,675,812	71,184,015	173,859,827	155,756,222	152,290,517	49,614,705
				Ingresos excedentes		

Estado Analítico de Ingresos Por Fuente de Financiamiento	Ingreso					Diferencia
	Estimado	Ampliaciones y Reducciones	Modificado	Devengado	Recaudado	
	(1)	(2)	(3= 1 + 2)	(4)	(5)	
Ingresos del Poder Ejecutivo Federal o Estatal y de los Municipios	-	-	-	-	-	-
Impuestos	-	-	-	-	-	-
Cuotas y Aportaciones de Seguridad Social	-	-	-	-	-	-
Contribuciones de Mejoras	-	-	-	-	-	-
Derechos	-	-	-	-	-	-
Productos ¹	-	-	-	-	-	-
Aprovechamientos ²	-	-	-	-	-	-
Participaciones, Aportaciones, Convenios, Incentivos Derivados de la Colaboración Fiscal y Fondos Distintos de Aportaciones	-	-	-	-	-	-
Transferencias, Asignaciones, Subsidios y Subvenciones, y Pensiones y Jubilaciones	-	-	-	-	-	-
Ingresos de los Entes Públicos de los Poderes Legislativo y Judicial, de los Órganos Autónomos y del Sector Paraestatal o Paramunicipal, así como de las Empresas Productivas del Estado	90,821,012	35,021,918	125,842,930	112,596,583	109,341,871	18,520,859
Cuotas y Aportaciones de Seguridad Social	-	-	-	-	-	-
Productos ¹	-	-	-	-	-	-
Ingresos por Venta de Bienes, Prestación de Servicios y Otros Ingresos ³	5,485,218	437,995	5,923,213	5,923,213	4,839,955	(645,263)
Transferencias, Asignaciones, Subsidios y Subvenciones, y Pensiones y Jubilaciones	85,335,794	34,583,923	119,919,717	106,673,370	104,501,916	19,166,122
Ingresos Derivados de Financiamientos	-	-	-	-	-	-
Ingresos Derivados de Financiamientos	-	-	-	-	-	-
Total	90,821,012	35,021,918	125,842,930	112,596,583	109,341,871	18,520,859
				Ingresos excedentes		

¹ Incluye intereses que generan las cuentas bancarias de los entes públicos en productos.

² Incluye donativos en efectivo del Poder Ejecutivo, entre otros aprovechamientos.

³ Se refiere a los ingresos propios obtenidos por los Poderes Legislativo y Judicial, los Órganos Autónomos y las entidades de la administración pública paraestatal y paramunicipal, por sus actividades diversas no inherentes a su operación que generan recursos y que no sean ingresos por venta de bienes o prestación de servicios, tales como donativos en efectivo, entre otros.

Concepto	Ingreso					Diferencia
	Estimado	Ampliaciones/ (Reducciones)	Modificado	Devengado	Recaudado	
Ingresos de Libre Disposición						
<i>Impuestos</i>	-	-	-	-	-	-
<i>Cuotas y Aportaciones de Seguridad Social</i>	-	-	-	-	-	-
<i>Contribuciones de Mejoras</i>	-	-	-	-	-	-
<i>Derechos</i>	-	-	-	-	-	-
<i>Productos</i>	-	-	-	-	-	-
<i>Aprovechamientos</i>	-	67,531	67,531	67,531	675,531	675,531
<i>Ingresos por Venta de Bienes y Prestación de Servicios</i>	5,485,218	437,995	5,923,213	5,923,213	4,839,955	(645,263)
<i>Participaciones</i>	-	-	-	-	-	-
Fondo General de Participaciones	-	-	-	-	-	-
Fondo de Fomento Municipal	-	-	-	-	-	-
Fondo de Fiscalización y Recaudación	-	-	-	-	-	-
Fondo de Compensación	-	-	-	-	-	-
Fondo de Extracción de Hidrocarburos	-	-	-	-	-	-
Impuesto Especial Sobre Producción y Servicios	-	-	-	-	-	-
0.136% de la Recaudación Federal Participable	-	-	-	-	-	-
3.17% Sobre Extracción de Petróleo	-	-	-	-	-	-
Gasolinas y Diésel	-	-	-	-	-	-
Fondo del Impuesto Sobre la Renta	-	-	-	-	-	-
Fondo de Estabilización de los Ingresos de las Ent. Fed.	-	-	-	-	-	-
<i>Incentivos Derivados de la Colaboración Fiscal</i>	-	-	-	-	-	-
Tenencia o Uso de Vehículos	-	-	-	-	-	-
Fondo de Compensación ISAN	-	-	-	-	-	-
Impuesto Sobre Automóviles Nuevos	-	-	-	-	-	-
Fondo de Compensación de Repecos-Intermedios	-	-	-	-	-	-
Otros Incentivos Económicos	-	-	-	-	-	-
<i>Transferencias y Asignaciones</i>	85,335,794	34,583,923	119,919,717	106,673,370	104,501,916	19,166,122
<i>Convenios</i>	11,854,800	18,052,439	29,907,239	25,049,826	24,230,833	12,376,033
Otros Convenios y Subsidios	11,854,800	18,052,439	29,907,239	25,049,826	24,230,833	12,376,033
<i>Otros Ingresos de Libre Disposición</i>	-	-	-	-	-	-
Participaciones en Ingresos Locales	-	-	-	-	-	-
Otros Ingresos de Libre Disposición	-	-	-	-	-	-
Total de Ingresos de Libre Disposición	102,675,812	53,141,888	155,817,700	137,713,940	134,248,235	31,572,423
Ingresos Excedentes de Ingresos de Libre Disposición						
Transferencias Federales Etiquetadas						
<i>Aportaciones</i>	-	-	-	-	-	-
Fondo de Aport. para la Nómina Educativa y Gto. Op.	-	-	-	-	-	-
Fondo de Aportaciones para los Servicios de Salud	-	-	-	-	-	-
Fondo de Aportaciones para la Infraestructura Social	-	-	-	-	-	-
Fondo de Aport. para el Fortalecimiento de los Municipios y de las Demarcaciones Territoriales del Distrito Federal	-	-	-	-	-	-
Fondo de Aportaciones Múltiples	-	-	-	-	-	-
Fondo de Aport. para la Educación Tec. y de Adultos	-	-	-	-	-	-
Fondo de Aportaciones para la Seguridad Pública de los Estados y del Distrito Federal	-	-	-	-	-	-
Fondo de Aportaciones para el Fortalecimiento de las Entidades Federativas	-	-	-	-	-	-
<i>Convenios</i>	-	18,042,127	18,042,127	18,042,282	18,042,282	18,042,282
Convenios de Protección Social en Salud	-	18,042,127	18,042,127	18,042,282	18,042,282	18,042,282
Convenios de Descentralización	-	-	-	-	-	-
Convenios de Reasignación	-	-	-	-	-	-
Otros Convenios y Subsidios	-	-	-	-	-	-
<i>Fondos Distintos de Aportaciones</i>	-	-	-	-	-	-
Fondo para Entidades Federativas y Municipios Productores de Hidrocarburos	-	-	-	-	-	-
Fondo Minero	-	-	-	-	-	-
<i>Transferencias, Asignaciones, Subsidios y Subvenciones, y Pensiones y Jubilaciones</i>	-	-	-	-	-	-
<i>Otras Transferencias Federales Etiquetadas</i>	-	-	-	-	-	-
Total de Transferencias Federales Etiquetadas	-	18,042,127	18,042,127	18,042,282	18,042,282	18,042,282
Ingresos Derivados de Financiamientos						
<i>Ingresos Derivados de Financiamientos</i>	-	-	-	-	-	-
Total de Ingresos	102,675,812	71,184,015	173,859,827	155,756,222	152,290,517	49,614,705
Datos Informativos						
1. Ingresos Derivados de Financiamientos con Fuente de Pago de Ingresos de Libre Disposición	-	-	-	-	-	-
2. Ingresos Derivados de Financiamientos con Fuente de Pago de Transferencias Federales Etiquetadas	-	-	-	-	-	-
3. Ingresos Derivados de Financiamientos	-	-	-	-	-	-

Concepto	Egresos					Subejercicio
	Aprobado	Ampliaciones/ (Reducciones)	Modificado	Devengado	Pagado	
	1	2	3 = (1 + 2)	4	5	
Servicios Personales	70,937,098	40,190,889	111,127,987	81,479,585	81,813,945	29,648,402
Remuneraciones al Personal de Carácter Permanente	39,384,714	(16,897,013)	22,487,701	20,884,972	20,884,972	1,602,729
Remuneraciones al Personal de Carácter Transitorio	5,682,520	33,449,857	39,132,377	21,152,866	21,352,798	17,979,511
Remuneraciones Adicionales y Especiales	2,046,992	2,405,936	4,452,928	2,640,036	2,643,906	1,812,892
Seguridad Social	15,808,873	989,555	16,798,428	10,997,501	10,997,501	5,800,927
Otras Prestaciones Sociales y Económicas	8,013,999	20,046,017	28,060,016	25,610,105	25,740,172	2,449,911
Previsiones	-	-	-	-	-	-
Pago de Estímulos a Servidores Públicos	-	196,537	196,537	194,105	194,596	2,432
Materiales y Suministros	6,599,339	32,302,535	38,901,874	19,542,052	16,609,964	19,359,822
Materiales de Admón, Emisión de Doctos. y Artículos Oficiales	770,125	566,278	1,336,403	936,119	911,322	400,284
Alimentos y Utensilios	1,253,000	479,030	1,732,030	1,470,113	1,470,113	261,917
Materias Primas y Materiales de Producción y Comercialización	-	-	-	-	-	-
Materiales y Artículos de Construcción y de Reparación	73,800	60,609	134,409	134,409	120,491	-
Productos Químicos, Farmacéuticos y de Laboratorio	3,376,285	32,031,163	35,407,448	16,719,883	13,863,800	18,687,565
Combustibles, Lubricantes y Aditivos	180,000	(97,684)	82,316	72,260	72,260	10,056
Vestuario, Blancos, Prendas de Protección y Artículos Deportivos	680,000	(680,000)	-	-	-	-
Materiales y Suministros Para Seguridad	-	-	-	-	-	-
Herramientas, Refacciones y Accesorios Menores	266,129	(56,861)	209,268	209,268	171,978	-
Servicios Generales	7,799,357	19,591,167	27,390,524	14,842,971	13,578,493	12,547,553
Servicios Básicos	1,874,397	7,612,763	9,487,160	7,555,159	7,440,717	1,932,001
Servicios de Arrendamiento	96,000	205,286	301,286	301,286	252,218	-
Servicios Profesionales, Científicos, Técnicos y Otros Servicios	2,004,310	2,000,710	4,005,020	3,823,245	2,782,265	181,775
Servicios Financieros, Bancarios y Comerciales	630,000	(501,004)	128,996	123,921	96,940	5,075
Servicios de Instalación, Reparación, Mantto. y Conservación	1,156,000	10,088,475	11,244,475	1,154,173	1,121,166	10,090,302
Servicios de Comunicación Social y Publicidad	-	-	-	-	-	-
Servicios de Traslado y Viáticos	102,000	(8,980)	93,020	45,976	45,976	47,044
Servicios Oficiales	-	-	-	-	-	-
Otros Servicios Generales	1,936,650	193,917	2,130,567	1,839,211	1,839,211	291,356
Transferencias, Asignaciones, Subsidios y Otras Ayudas	-	17,222,825	17,222,825	13,011,308	13,011,308	4,211,517
Transferencias Internas y Asignaciones al Sector Público	-	-	-	-	-	-
Transferencias al Resto del Sector Público	-	-	-	-	-	-
Subsidios y Subvenciones	-	-	-	-	-	-
Ayudas Sociales	-	-	-	-	-	-
Pensiones y Jubilaciones	-	17,222,825	17,222,825	13,011,308	13,011,308	4,211,517
Transferencias a Fideicomisos, Mandatos y Otros Análogos	-	-	-	-	-	-
Transferencias a la Seguridad Social	-	-	-	-	-	-
Donativos	-	-	-	-	-	-
Transferencias al Exterior	-	-	-	-	-	-
Bienes Muebles, Inmuebles e Intangibles	-	1,323,174	1,323,174	678,542	678,542	644,632
Mobiliario y Equipo de Administración	-	-	-	-	-	-
Mobiliario y Equipo Educativo y Recreativo	-	-	-	-	-	-
Equipo e Instrumental Médico y de Laboratorio	-	1,296,919	1,296,919	661,200	661,200	635,719
Vehículos y Equipo de Transporte	-	-	-	-	-	-
Equipo de Defensa y Seguridad	-	-	-	-	-	-
Maquinaria, Otros Equipos y Herramientas	-	26,255	26,255	17,342	17,342	8,913
Activos Biológicos	-	-	-	-	-	-
Bienes Inmuebles	-	-	-	-	-	-
Activos Intangibles	-	-	-	-	-	-
Inversión Pública	-	97,142	97,142	-	-	97,142
Obra Pública en Bienes de Dominio Público	-	-	-	-	-	-
Obra Pública en Bienes Propios	-	97,142	97,142	-	-	97,142
Proyectos Productivos y Acciones de Fomento	-	-	-	-	-	-
Inversiones Financieras y Otras Provisiones	-	-	-	-	-	-
Inversiones Para el Fomento de Actividades Productivas	-	-	-	-	-	-
Acciones y Participaciones de Capital	-	-	-	-	-	-
Compra de Títulos y Valores	-	-	-	-	-	-
Concesión de Préstamos	-	-	-	-	-	-
Inversiones en Fideicomisos, Mandatos y Otros Análogos	-	-	-	-	-	-
Otras Inversiones Financieras	-	-	-	-	-	-
Provisiones para Contingencias y Otras Erogaciones Especiales	-	-	-	-	-	-
Participaciones y Aportaciones	-	-	-	-	-	-
Participaciones	-	-	-	-	-	-
Aportaciones	-	-	-	-	-	-
Convenios	-	-	-	-	-	-
Deuda Pública	-	-	-	-	-	-
Amortización de la Deuda Pública	-	-	-	-	-	-
Intereses de la Deuda Pública	-	-	-	-	-	-
Comisiones de la Deuda Pública	-	-	-	-	-	-
Gastos de la Deuda Pública	-	-	-	-	-	-
Costo por Coberturas	-	-	-	-	-	-
Apoyos Financieros	-	-	-	-	-	-
Adeudos de Ejercicios Fiscales Anteriores (Adefas)	-	-	-	-	-	-
Total del Gasto	85,335,794	110,727,732	196,063,526	129,554,458	125,692,252	66,509,068

Concepto	Egresos					
	Aprobado	Ampliaciones / (Reducciones)	Modificado	Devengado	Pagado	Subejercicio
Gasto No Etiquetado	85,335,794	46,991,249	132,327,043	113,062,034	109,229,384	19,265,009
Servicios Personales	70,937,098	16,668,976	87,606,074	74,496,964	74,831,324	13,109,110
Remuneraciones al Personal de Carácter Permanente	39,384,714	(16,897,013)	22,487,701	20,884,972	20,884,972	1,602,729
Remuneraciones al Personal de Carácter Transitorio	5,682,520	9,927,944	15,610,464	14,170,245	14,370,177	1,440,219
Remuneraciones Adicionales y Especiales	2,046,992	2,405,936	4,452,928	2,640,036	2,643,906	1,812,892
Seguridad Social	15,808,873	989,555	16,798,428	10,997,501	10,997,501	5,800,927
Otras Prestaciones Sociales y Económicas	8,013,999	20,046,017	28,060,016	25,610,105	25,740,172	2,449,911
Previsiones	-	-	-	-	-	-
Pago de Estímulos a Servidores Públicos	-	196,537	196,537	194,105	194,596	2,432
Materiales y Suministros	6,599,339	9,641,560	16,240,899	15,718,602	12,786,513	522,297
Materiales de Admón., Emisión de Doctos. y Art. Oficiales	770,125	166,278	936,403	936,119	911,322	284
Alimentos y Utensilios	1,253,000	479,030	1,732,030	1,470,113	1,470,113	261,917
Materias Primas y Materiales de Prod. y Comercialización	-	-	-	-	-	-
Materiales y Artículos de Construcción y de Reparación	73,800	60,609	134,409	134,409	120,491	-
Productos Químicos, Farmacéuticos y de Laboratorio	3,376,285	9,770,188	13,146,473	12,896,433	10,040,349	250,040
Combustibles, Lubricantes y Aditivos	180,000	(97,684)	82,316	72,260	72,260	10,056
Vestuario, Blancos, Prendas de Protección y Art. Deportivos	680,000	(680,000)	-	-	-	-
Materiales y Suministros Para Seguridad	-	-	-	-	-	-
Herramientas, Refacciones y Accesorios Menores	266,129	(56,861)	209,268	209,268	171,978	-
Servicios Generales	7,799,357	2,037,572	9,836,929	9,156,618	7,921,697	680,311
Servicios Básicos	1,874,397	1,095,082	2,969,479	2,879,691	2,794,806	89,788
Servicios de Arrendamiento	96,000	205,286	301,286	301,286	252,218	-
Servicios Profesionales, Científicos, Técnicos y Otros Serv.	2,004,310	1,800,710	3,805,020	3,748,425	2,707,445	56,595
Servicios Financieros, Bancarios y Comerciales	630,000	(501,004)	128,996	123,921	96,940	5,075
Servicios de Instalación, Reparación, Mantto. y Conservación	1,156,000	(747,439)	408,561	218,108	185,101	190,453
Servicios de Comunicación Social y Publicidad	-	-	-	-	-	-
Servicios de Traslado y Viáticos	102,000	(8,980)	93,020	45,976	45,976	47,044
Servicios Oficiales	-	-	-	-	-	-
Otros Servicios Generales	1,936,650	193,917	2,130,567	1,839,211	1,839,211	291,356
Transferencias, Asignaciones, Subsidios y Otras Ayudas	-	17,222,825	17,222,825	13,011,308	13,011,308	4,211,517
Transferencias Internas y Asignaciones al Sector Público	-	-	-	-	-	-
Transferencias al Resto del Sector Público	-	-	-	-	-	-
Subsidios y Subvenciones	-	-	-	-	-	-
Ayudas Sociales	-	-	-	-	-	-
Pensiones y Jubilaciones	-	17,222,825	17,222,825	13,011,308	13,011,308	4,211,517
Transferencias a Fideicomisos, Mandatos y Otros Análogos	-	-	-	-	-	-
Transferencias a la Seguridad Social	-	-	-	-	-	-
Donativos	-	-	-	-	-	-
Transferencias al Exterior	-	-	-	-	-	-
Bienes Muebles, Inmuebles e Intangibles	-	1,323,174	1,323,174	678,542	678,542	644,632
Mobiliario y Equipo de Administración	-	-	-	-	-	-
Mobiliario y Equipo Educativo y Recreativo	-	-	-	-	-	-
Equipo e Instrumental Médico y de Laboratorio	-	1,296,919	1,296,919	661,200	661,200	635,719
Vehículos y Equipo de Transporte	-	-	-	-	-	-
Equipo de Defensa y Seguridad	-	-	-	-	-	-
Maquinaria, Otros Equipos y Herramientas	-	26,255	26,255	17,342	17,342	8,913
Activos Biológicos	-	-	-	-	-	-
Bienes Inmuebles	-	-	-	-	-	-
Activos Intangibles	-	-	-	-	-	-
Inversión Pública	-	97,142	97,142	-	-	97,142
Obra Pública en Bienes de Dominio Público	-	-	-	-	-	-
Obra Pública en Bienes Propios	-	97,142	97,142	-	-	97,142
Proyectos Productivos y Acciones de Fomento	-	-	-	-	-	-
Inversiones Financieras y Otras Provisiones	-	-	-	-	-	-
Inversiones Para el Fomento de Actividades Productivas	-	-	-	-	-	-
Acciones y Participaciones de Capital	-	-	-	-	-	-
Compra de Títulos y Valores	-	-	-	-	-	-
Concesión de Préstamos	-	-	-	-	-	-
Inversiones en Fideicomisos, Mandatos y Otros Análogos	-	-	-	-	-	-
Fideicomiso de Desastres Naturales (Informativo)	-	-	-	-	-	-
Otras Inversiones Financieras	-	-	-	-	-	-
Provisiones para Contingencias y Otras Erogaciones Especiales	-	-	-	-	-	-
Participaciones y Aportaciones	-	-	-	-	-	-
Participaciones	-	-	-	-	-	-
Aportaciones	-	-	-	-	-	-
Convenios	-	-	-	-	-	-
Deuda Pública	-	-	-	-	-	-
Amortización de la Deuda Pública	-	-	-	-	-	-
Intereses de la Deuda Pública	-	-	-	-	-	-
Comisiones de la Deuda Pública	-	-	-	-	-	-
Gastos de la Deuda Pública	-	-	-	-	-	-
Costo por Coberturas	-	-	-	-	-	-
Apoyos Financieros	-	-	-	-	-	-
Adeudos de Ejercicios Fiscales Anteriores (Adefas)	-	-	-	-	-	-



HOSPITAL DEL NIÑO MORELENSE
 Estado Analítico del Ejercicio del Presupuesto de Egresos Detallado - LDF
 Clasificación por Objeto del Gasto (Capítulo y Concepto)
 Del 1 de enero al 30 de junio de 2019
 (Pesos)



Concepto	Egresos					Subejercicio
	Aprobado	Ampliaciones / (Reducciones)	Modificado	Devengado	Pagado	
Gasto Etiquetado	-	63,736,483	63,736,483	16,492,424	16,462,868	47,244,059
Servicios Personales	-	23,521,913	23,521,913	6,982,621	6,982,621	16,539,292
Remuneraciones al Personal de Carácter Permanente	-	-	-	-	-	-
Remuneraciones al Personal de Carácter Transitorio	-	23,521,913	23,521,913	6,982,621	6,982,621	16,539,292
Remuneraciones Adicionales y Especiales	-	-	-	-	-	-
Seguridad Social	-	-	-	-	-	-
Otras Prestaciones Sociales y Económicas	-	-	-	-	-	-
Previsiones	-	-	-	-	-	-
Pago de Estímulos a Servidores Públicos	-	-	-	-	-	-
Materiales y Suministros	-	22,660,975	22,660,975	3,823,450	3,823,451	18,837,525
Materiales de Admón., Emisión de Doctos. y Art. Oficiales	-	400,000	400,000	-	-	400,000
Alimentos y Utensilios	-	-	-	-	-	-
Materias Primas y Materiales de Prod. y Comercialización	-	-	-	-	-	-
Materiales y Artículos de Construcción y de Reparación	-	-	-	-	-	-
Productos Químicos, Farmacéuticos y de Laboratorio	-	22,260,975	22,260,975	3,823,450	3,823,451	18,437,525
Combustibles, Lubricantes y Aditivos	-	-	-	-	-	-
Vestuario, Blancos, Prendas de Protección y Art. Deportivos	-	-	-	-	-	-
Materiales y Suministros Para Seguridad	-	-	-	-	-	-
Herramientas, Refacciones y Accesorios Menores	-	-	-	-	-	-
Servicios Generales	-	17,553,595	17,553,595	5,686,353	5,656,796	11,867,242
Servicios Básicos	-	6,517,681	6,517,681	4,675,468	4,645,911	1,842,213
Servicios de Arrendamiento	-	-	-	-	-	-
Servicios Profesionales, Científicos, Técnicos y Otros Serv.	-	200,000	200,000	74,820	74,820	125,180
Servicios Financieros, Bancarios y Comerciales	-	-	-	-	-	-
Servicios de Instalación, Reparación, Mantto. y Conservación	-	10,835,914	10,835,914	936,065	936,065	9,899,849
Servicios de Comunicación Social y Publicidad	-	-	-	-	-	-
Servicios de Traslado y Viáticos	-	-	-	-	-	-
Servicios Oficiales	-	-	-	-	-	-
Otros Servicios Generales	-	-	-	-	-	-
Transferencias, Asignaciones, Subsidios y Otras Ayudas	-	-	-	-	-	-
Transferencias Internas y Asignaciones al Sector Público	-	-	-	-	-	-
Transferencias al Resto del Sector Público	-	-	-	-	-	-
Subsidios y Subvenciones	-	-	-	-	-	-
Ayudas Sociales	-	-	-	-	-	-
Pensiones y Jubilaciones	-	-	-	-	-	-
Transferencias a Fideicomisos, Mandatos y Otros Análogos	-	-	-	-	-	-
Transferencias a la Seguridad Social	-	-	-	-	-	-
Donativos	-	-	-	-	-	-
Transferencias al Exterior	-	-	-	-	-	-
Bienes Muebles, Inmuebles e Intangibles	-	-	-	-	-	-
Mobiliario y Equipo de Administración	-	-	-	-	-	-
Mobiliario y Equipo Educativo y Recreativo	-	-	-	-	-	-
Equipo e Instrumental Médico y de Laboratorio	-	-	-	-	-	-
Vehículos y Equipo de Transporte	-	-	-	-	-	-
Equipo de Defensa y Seguridad	-	-	-	-	-	-
Maquinaria, Otros Equipos y Herramientas	-	-	-	-	-	-
Activos Biológicos	-	-	-	-	-	-
Bienes Inmuebles	-	-	-	-	-	-
Activos Intangibles	-	-	-	-	-	-
Inversión Pública	-	-	-	-	-	-
Obra Pública en Bienes de Dominio Público	-	-	-	-	-	-
Obra Pública en Bienes Propios	-	-	-	-	-	-
Proyectos Productivos y Acciones de Fomento	-	-	-	-	-	-
Inversiones Financieras y Otras Provisiones	-	-	-	-	-	-
Inversiones Para el Fomento de Actividades Productivas	-	-	-	-	-	-
Acciones y Participaciones de Capital	-	-	-	-	-	-
Compra de Títulos y Valores	-	-	-	-	-	-
Concesión de Préstamos	-	-	-	-	-	-
Inversiones en Fideicomisos, Mandatos y Otros Análogos	-	-	-	-	-	-
Fideicomiso de Desastres Naturales (Informativo)	-	-	-	-	-	-
Otras Inversiones Financieras	-	-	-	-	-	-
Provisiones para Contingencias y Otras Erogaciones Especiales	-	-	-	-	-	-
Participaciones y Aportaciones	-	-	-	-	-	-
Participaciones	-	-	-	-	-	-
Aportaciones	-	-	-	-	-	-
Convenios	-	-	-	-	-	-
Deuda Pública	-	-	-	-	-	-
Amortización de la Deuda Pública	-	-	-	-	-	-
Intereses de la Deuda Pública	-	-	-	-	-	-
Comisiones de la Deuda Pública	-	-	-	-	-	-
Gastos de la Deuda Pública	-	-	-	-	-	-
Costo por Coberturas	-	-	-	-	-	-
Apoyos Financieros	-	-	-	-	-	-
Adeudos de Ejercicios Fiscales Anteriores (Adefas)	-	-	-	-	-	-
Total de Egresos	85,335,794	110,727,732	196,063,526	129,554,458	125,692,252	66,509,068



HOSPITAL DEL NIÑO MORELENSE
 Estado Analítico del Ejercicio del Presupuesto de Egresos
 Clasificación Administrativa
 Del 1 de enero al 30 de junio de 2019
 (Pesos)



Concepto	Egresos					Subejercicio
	Aprobado	Ampliaciones/ (Reducciones)	Modificado	Devengado	Pagado	
	1	2	3 = (1 + 2)	4	5	
Jefatura de la Oficina de la Gobernatura del Estado	-	-	-	-	-	-
Secretaría de Gobierno	-	-	-	-	-	-
Secretaría de Hacienda	-	-	-	-	-	-
Secretaría de Desarrollo Económico y del Trabajo	-	-	-	-	-	-
Secretaría de Desarrollo Agropecuario	-	-	-	-	-	-
Secretaría de Obras Públicas	-	-	-	-	-	-
Secretaría de Educación	-	-	-	-	-	-
Secretaría de Salud	-	-	-	-	-	-
Secretaría de Administración	-	-	-	-	-	-
Secretaría de la Contraloría	-	-	-	-	-	-
Comisión Estatal de Seguridad Pública	-	-	-	-	-	-
Consejería Jurídica	-	-	-	-	-	-
Secretaría de Turismo y Cultura	-	-	-	-	-	-
Secretaría de Desarrollo Social	-	-	-	-	-	-
Secretaría de Desarrollo Sustentable	-	-	-	-	-	-
Secretaría de Movilidad y Transporte	-	-	-	-	-	-
Gastos Institucionales	-	-	-	-	-	-
Total del Gasto	-	-	-	-	-	-

HOSPITAL DEL NIÑO MORELENSE
 Estado Analítico del Ejercicio del Presupuesto de Egresos
 Clasificación Administrativa
 Del 1 de enero al 30 de junio de 2019

Concepto	Egresos					Subejercicio
	Aprobado	Ampliaciones/ (Reducciones)	Modificado	Devengado	Pagado	
	1	2	3 = (1 + 2)	4	5	
Poder Ejecutivo	-	-	-	-	-	-
Poder Legislativo	-	-	-	-	-	-
Poder Judicial	-	-	-	-	-	-
Organismos Autónomos	-	-	-	-	-	-
Poder Ejecutivo de los Municipios	-	-	-	-	-	-
Total del Gasto	-	-	-	-	-	-

Sector Paraestatal del Gobierno del Estado de Morelos
 Estado Analítico del Ejercicio del Presupuesto de Egresos
 Clasificación Administrativa
 Del 1 de enero al 30 de junio de 2019

Concepto	Egresos					Subejercicio
	Aprobado	Ampliaciones/ (Reducciones)	Modificado	Devengado	Pagado	
	1	2	3 = (1 + 2)	4	5	
Entidades Paraestatales y Fideicomisos No Empresariales y No Financieros	85,335,794	110,727,732	196,063,526	129,554,458	125,692,252	66,509,068
Instituciones Públicas de la Seguridad Social	-	-	-	-	-	-
Entidades Paraestatales Empresariales No Financieras con Participación Estatal Mayoritaria	-	-	-	-	-	-
Fideicomisos Empresariales No Financieros con Participación Estatal Mayoritaria	-	-	-	-	-	-
Entidades Paraestatales Empresariales Financieras Monetarias con Participación Estatal Mayoritaria	-	-	-	-	-	-
Entidades Paraestatales Empresariales Financieras No Monetarias con Participación Estatal Mayoritaria	-	-	-	-	-	-
Fideicomisos Financieros Públicos con Participación Estatal Mayoritaria	-	-	-	-	-	-
Total del Gasto	85,335,794	110,727,732	196,063,526	129,554,458	125,692,252	66,509,068

Concepto	Egresos					Subejercicio
	Aprobado	Ampliaciones/ (Reducciones)	Modificado	Devengado	Pagado	
Gasto No Etiquetado	85,335,794	46,991,250	132,327,044	113,062,034	109,229,385	19,265,010
Jefatura de la Oficina de la Gubernatura del Estado	-	-	-	-	-	-
Secretaría de Gobierno	-	-	-	-	-	-
Secretaría de Hacienda	-	-	-	-	-	-
Secretaría de Desarrollo Económico y del Trabajo	-	-	-	-	-	-
Secretaría de Desarrollo Agropecuario	-	-	-	-	-	-
Secretaría de Obras Públicas	-	-	-	-	-	-
Secretaría de Educación	-	-	-	-	-	-
Secretaría de Salud	-	-	-	-	-	-
Secretaría de Administración	-	-	-	-	-	-
Secretaría de la Contraloría	-	-	-	-	-	-
Comisión Estatal de Seguridad Pública	-	-	-	-	-	-
Consejería Jurídica	-	-	-	-	-	-
Secretaría de Turismo y Cultura	-	-	-	-	-	-
Secretaría de Desarrollo Social	-	-	-	-	-	-
Secretaría de Desarrollo Sustentable	-	-	-	-	-	-
Secretaría de Movilidad y Transporte	-	-	-	-	-	-
Gastos Institucionales	-	-	-	-	-	-
Poder Legislativo	-	-	-	-	-	-
Poder Judicial	-	-	-	-	-	-
Organismos Autónomos	-	-	-	-	-	-
Entidades Paraestatales y Fideicomisos No Empresariales y No Financieros	85,335,794	46,991,250	132,327,044	113,062,034	109,229,385	19,265,010
Fideicomisos Empresariales No Financieros con Participación Estatal Mayoritaria	-	-	-	-	-	-
Poder Ejecutivo de los Municipios	-	-	-	-	-	-
Gasto Etiquetado	-	63,736,482	63,736,482	16,492,424	16,462,867	47,244,058
Jefatura de la Oficina de la Gubernatura del Estado	-	-	-	-	-	-
Secretaría de Gobierno	-	-	-	-	-	-
Secretaría de Hacienda	-	-	-	-	-	-
Secretaría de Desarrollo Económico y del Trabajo	-	-	-	-	-	-
Secretaría de Desarrollo Agropecuario	-	-	-	-	-	-
Secretaría de Obras Públicas	-	-	-	-	-	-
Secretaría de Educación	-	-	-	-	-	-
Secretaría de Salud	-	-	-	-	-	-
Secretaría de Administración	-	-	-	-	-	-
Secretaría de la Contraloría	-	-	-	-	-	-
Comisión Estatal de Seguridad Pública	-	-	-	-	-	-
Consejería Jurídica	-	-	-	-	-	-
Secretaría de Turismo y Cultura	-	-	-	-	-	-
Secretaría de Desarrollo Social	-	-	-	-	-	-
Secretaría de Desarrollo Sustentable	-	-	-	-	-	-
Secretaría de Movilidad y Transporte	-	-	-	-	-	-
Gastos Institucionales	-	-	-	-	-	-
Poder Legislativo	-	-	-	-	-	-
Poder Judicial	-	-	-	-	-	-
Organismos Autónomos	-	-	-	-	-	-
Entidades Paraestatales y Fideicomisos No Empresariales y No Financieros	-	63,736,482	63,736,482	16,492,424	16,462,867	47,244,058
Fideicomisos Empresariales No Financieros con Participación Estatal Mayoritaria	-	-	-	-	-	-
Poder Ejecutivo de los Municipios	-	-	-	-	-	-
Total de Egresos	85,335,794	110,727,732	196,063,526	129,554,458	125,692,252	66,509,068



HOSPITAL DEL NIÑO MORELENSE
Estado Analítico del Ejercicio del Presupuesto de Egresos
Clasificación Funcional (Finalidad y Función)
Del 1 de enero al 30 de junio de 2019
(Pesos)



Concepto	Egresos					Subejercicio 6 = (3 - 4)
	Aprobado	Ampliaciones/ (Reducciones)	Modificado	Devengado	Pagado	
	1	2	3 = (1 + 2)	4	5	
Gobierno	-	-	-	-	-	-
Legislación	-	-	-	-	-	-
Justicia	-	-	-	-	-	-
Coordinación de la Política de Gobierno	-	-	-	-	-	-
Relaciones Exteriores	-	-	-	-	-	-
Asuntos Financieros y Hacendarios	-	-	-	-	-	-
Seguridad Nacional	-	-	-	-	-	-
Asuntos de Orden Público y de Seguridad Interior	-	-	-	-	-	-
Otros Servicios Generales	-	-	-	-	-	-
Desarrollo Social	85,335,794	110,727,732	196,063,526	129,554,458	125,692,252	66,509,068
Protección Ambiental	-	-	-	-	-	-
Vivienda y Servicios a la Comunidad	-	-	-	-	-	-
Salud	85,335,794	110,727,732	196,063,526	129,554,458	125,692,252	66,509,068
Recreación, Cultura y Otras Manifestaciones Sociales	-	-	-	-	-	-
Educación	-	-	-	-	-	-
Protección Social	-	-	-	-	-	-
Otros Asuntos Sociales	-	-	-	-	-	-
Desarrollo Económico	-	-	-	-	-	-
Asuntos Económicos, Comerciales y Laborales en General	-	-	-	-	-	-
Agropecuaria, Silvicultura, Pesca y Caza	-	-	-	-	-	-
Combustibles y Energía	-	-	-	-	-	-
Minería, Manufacturas y Construcción	-	-	-	-	-	-
Transporte	-	-	-	-	-	-
Comunicaciones	-	-	-	-	-	-
Turismo	-	-	-	-	-	-
Ciencia, Tecnología e Innovación	-	-	-	-	-	-
Otras Industrias y Otros Asuntos Económicos	-	-	-	-	-	-
Otras no Clasificadas en Funciones Anteriores	-	-	-	-	-	-
Transacciones de la Deuda Pública / Costo Financiero de la Deuda	-	-	-	-	-	-
Transferencias, Participaciones y Aportaciones entre Diferentes Niveles y Ordenes de Gobierno	-	-	-	-	-	-
Saneamiento del Sistema Financiero	-	-	-	-	-	-
Adeudos de Ejercicios Fiscales Anteriores	-	-	-	-	-	-
Total del Gasto	85,335,794	110,727,732	196,063,526	129,554,458	125,692,252	66,509,068

Concepto	Egresos					Subejercicio
	Aprobado	Ampliaciones/ (Reducciones)	Modificado	Devengado	Pagado	
Gasto No Etiquetado	85,335,794	46,991,250	132,327,044	113,062,034	109,229,385	19,265,010
<i>Gobierno</i>	-	-	-	-	-	-
Legislación	-	-	-	-	-	-
Justicia	-	-	-	-	-	-
Coordinación de la Política de Gobierno	-	-	-	-	-	-
Relaciones Exteriores	-	-	-	-	-	-
Asuntos Financieros y Hacendarios	-	-	-	-	-	-
Seguridad Nacional	-	-	-	-	-	-
Asuntos de Orden Público y de Seguridad Interior	-	-	-	-	-	-
Otros Servicios Generales	-	-	-	-	-	-
<i>Desarrollo Social</i>	85,335,794	46,991,250	132,327,044	113,062,034	109,229,385	19,265,010
Protección Ambiental	-	-	-	-	-	-
Vivienda y Servicios a la Comunidad	-	-	-	-	-	-
Salud	85,335,794	46,991,250	132,327,044	113,062,034	109,229,385	19,265,010
Recreación, Cultura y Otras Manifestaciones Sociales	-	-	-	-	-	-
Educación	-	-	-	-	-	-
Protección Social	-	-	-	-	-	-
Otros Asuntos Sociales	-	-	-	-	-	-
<i>Desarrollo Económico</i>	-	-	-	-	-	-
Asuntos Económicos, Comerciales y Laborales en Gral.	-	-	-	-	-	-
Agropecuaria, Silvicultura, Pesca y Caza	-	-	-	-	-	-
Combustibles y Energía	-	-	-	-	-	-
Minería, Manufacturas y Construcción	-	-	-	-	-	-
Transporte	-	-	-	-	-	-
Comunicaciones	-	-	-	-	-	-
Turismo	-	-	-	-	-	-
Ciencia, Tecnología e Innovación	-	-	-	-	-	-
Otras Industrias y Otros Asuntos Económicos	-	-	-	-	-	-
<i>Otras no Clasificadas en Funciones Anteriores</i>	-	-	-	-	-	-
Transacciones de la Deuda Pública / Costo Financiero de la Deuda	-	-	-	-	-	-
Transferencias, Participaciones y Aportaciones entre Diferentes Niveles y Ordenes de Gobierno	-	-	-	-	-	-
Saneamiento del Sistema Financiero	-	-	-	-	-	-
Adeudos de Ejercicios Fiscales Anteriores	-	-	-	-	-	-
Gasto Etiquetado	-	63,736,482	63,736,482	16,492,424	16,462,867	47,244,058
<i>Gobierno</i>	-	-	-	-	-	-
Legislación	-	-	-	-	-	-
Justicia	-	-	-	-	-	-
Coordinación de la Política de Gobierno	-	-	-	-	-	-
Relaciones Exteriores	-	-	-	-	-	-
Asuntos Financieros y Hacendarios	-	-	-	-	-	-
Seguridad Nacional	-	-	-	-	-	-
Asuntos de Orden Público y de Seguridad Interior	-	-	-	-	-	-
Otros Servicios Generales	-	-	-	-	-	-
<i>Desarrollo Social</i>	-	63,736,482	63,736,482	16,492,424	16,462,867	47,244,058
Protección Ambiental	-	-	-	-	-	-
Vivienda y Servicios a la Comunidad	-	-	-	-	-	-
Salud	-	63,736,482	63,736,482	16,492,424	16,462,867	47,244,058
Recreación, Cultura y Otras Manifestaciones Sociales	-	-	-	-	-	-
Educación	-	-	-	-	-	-
Protección Social	-	-	-	-	-	-
Otros Asuntos Sociales	-	-	-	-	-	-
<i>Desarrollo Económico</i>	-	-	-	-	-	-
Asuntos Económicos, Comerciales y Laborales en Gral.	-	-	-	-	-	-
Agropecuaria, Silvicultura, Pesca y Caza	-	-	-	-	-	-
Combustibles y Energía	-	-	-	-	-	-
Minería, Manufacturas y Construcción	-	-	-	-	-	-
Transporte	-	-	-	-	-	-
Comunicaciones	-	-	-	-	-	-
Turismo	-	-	-	-	-	-
Ciencia, Tecnología e Innovación	-	-	-	-	-	-
Otras Industrias y Otros Asuntos Económicos	-	-	-	-	-	-
<i>Otras no Clasificadas en Funciones Anteriores</i>	-	-	-	-	-	-
Transacciones de la Deuda Pública / Costo Financiero de la Deuda	-	-	-	-	-	-
Transferencias, Participaciones y Aportaciones entre Diferentes Niveles y Ordenes de Gobierno	-	-	-	-	-	-
Saneamiento del Sistema Financiero	-	-	-	-	-	-
Adeudos de Ejercicios Fiscales Anteriores	-	-	-	-	-	-
Total del Egresos	85,335,794	110,727,732	196,063,526	129,554,458	125,692,252	66,509,068



HOSPITAL DEL NIÑO MORELENSE
 Estado Analítico del Ejercicio del Presupuesto de Egresos Detallado - LDF
 Clasificación de Servicios Personales por Categoría
 Del 1 de enero al 30 de junio de 2019
 (Pesos)



Concepto	Egresos					Subejercicio
	Aprobado	Ampliaciones/ (Reducciones)	Modificado	Devengado	Pagado	
Gasto No Etiquetado	70,937,098	16,668,979	87,606,077	74,496,965	74,831,325	13,109,112
<i>Personal Administrativo y de Servicio Público</i>	-	-	-	-	-	-
<i>Magisterio</i>	-	-	-	-	-	-
Servicios de Salud	70,937,098	16,668,979	87,606,077	74,496,965	74,831,325	13,109,112
Personal Administrativo	70,937,098	16,668,979	87,606,077	74,496,965	74,831,325	13,109,112
Personal Médico, Paramédico y afín	-	-	-	-	-	-
Seguridad Pública	-	-	-	-	-	-
Gastos Asociados a la Implementación de Nuevas Leyes Fed. o Reformas a las Mismas	-	-	-	-	-	-
Nombre del Programa o Ley 1	-	-	-	-	-	-
Nombre del Programa o Ley 2	-	-	-	-	-	-
Sentencias Laborales Definitivas	-	-	-	-	-	-
Gasto Etiquetado	-	23,521,913	23,521,913	6,982,621	6,982,621	16,539,292
<i>Personal Administrativo y de Servicio Público</i>	-	-	-	-	-	-
<i>Magisterio</i>	-	-	-	-	-	-
Servicios de Salud	-	23,521,913	23,521,913	6,982,621	6,982,621	16,539,292
Personal Administrativo	-	23,521,913	23,521,913	6,982,621	6,982,621	16,539,292
Personal Médico, Paramédico y afín	-	-	-	-	-	-
Seguridad Pública	-	-	-	-	-	-
Gastos Asociados a la Implementación de Nuevas Leyes Fed. o Reformas a las Mismas	-	-	-	-	-	-
Nombre del Programa o Ley 1	-	-	-	-	-	-
Nombre del Programa o Ley 2	-	-	-	-	-	-
Sentencias Laborales Definitivas	-	-	-	-	-	-
Total del Gasto en Servicios Personales	70,937,098	40,190,892	111,127,990	81,479,586	81,813,946	29,648,404

Concepto	Egresos					
	Aprobado	Ampliaciones/ (Reducciones)	Modificado	Devengado	Pagado	Subejercicio
	1	2	3 = (1 + 2)	4	5	6 = (3 - 4)
Gasto Corriente	85,335,794	91,798,858	177,134,652	115,864,608	112,002,402	61,270,044
Gasto de Capital	-	775,684	775,684	678,542	678,542	97,142
Amortización de la Deuda y Disminución de Pasivos	-	-	-	-	-	-
Pensiones y Jubilaciones	-	18,153,190	18,153,190	13,011,308	13,011,308	5,141,882
Participaciones	-	-	-	-	-	-
Total del Gasto	85,335,794	110,727,732	196,063,526	129,554,458	125,692,252	66,509,068

Identificación de Crédito o Instrumento	Contratación / Colocación A	Amortización B	Endeudamiento Neto C = A - B
Créditos Bancarios			
Total Créditos Bancarios	-		-
Otros Instrumentos de Deuda			
Total Otros Instrumentos de Deuda	-		-
TOTAL	-		-




HOSPITAL DEL NIÑO MORELENSE
Intereses de la Deuda
Del 1 de enero al 30 de junio de 2019
(Pesos)



Identificación de Crédito o Instrumento	Devengado	Pagado
Créditos Bancarios		
Total de Intereses de Créditos Bancarios	-	-
Otros Instrumentos de Deuda		
Total de Intereses de Otros Instrumentos de Deuda	-	-
TOTAL	-	-

NO APLICA



Hospital del Niño
Morelense

Información Programática

CUENTA PÚBLICA
HOSPITAL DEL NIÑO MORELENSE
ENERO - JUNIO

2019

Concepto	Egresos					
	Aprobado	Ampliaciones/ (Reducciones)	Modificado	Devengado	Pagado	Subejercicio
	1	2	3 = (1 + 2)	4	5	6 = (3 - 4)
Programas	-	-	-	-	-	-
Subsidios: Sector Social y Privado o Ent. Federativas y Municipios	-	-	-	-	-	-
Sujetos a Reglas de Operación	-	-	-	-	-	-
Otros Subsidios	-	-	-	-	-	-
Desempeño de las Funciones	85,335,794	110,727,732	196,063,526	129,554,458	125,692,252	66,509,068
Prestación de Servicios Públicos	85,335,794	110,727,732	196,063,526	129,554,458	125,692,252	66,509,068
Provisión de Bienes Públicos	-	-	-	-	-	-
Planeación, Seguimiento y Evaluación de Políticas Públicas	-	-	-	-	-	-
Promoción y Fomento	-	-	-	-	-	-
Regulación y Supervisión	-	-	-	-	-	-
Funciones de las Fuerzas Armadas (Únicamente Gobierno Federal)	-	-	-	-	-	-
Específicos	-	-	-	-	-	-
Proyectos de Inversión	-	-	-	-	-	-
Administrativos y de Apoyo	-	-	-	-	-	-
Apoyo al Proceso Presupuestario y para Mejorar la Eficiencia Institucional	-	-	-	-	-	-
Apoyo a la Función Pública y al Mejoramiento de la Gestión	-	-	-	-	-	-
Operaciones Ajenas	-	-	-	-	-	-
Compromisos	-	-	-	-	-	-
Obligaciones de Cumplimiento de Resolución Jurisdiccional	-	-	-	-	-	-
Desastres Naturales	-	-	-	-	-	-
Obligaciones	-	-	-	-	-	-
Pensiones y Jubilaciones	-	-	-	-	-	-
Aportaciones a la Seguridad Social	-	-	-	-	-	-
Aportaciones a Fondos de Estabilización	-	-	-	-	-	-
Aportaciones a Fondos de Inversión y Reestructura de Pensiones	-	-	-	-	-	-
Programas de Gasto Federalizado (Gobierno Federal)	-	-	-	-	-	-
Gasto Federalizado	-	-	-	-	-	-
Participaciones a Entidades Federativas y Municipios	-	-	-	-	-	-
Costo financiero, deuda o apoyos a deudores y ahorradores de la banca	-	-	-	-	-	-
Adeudos de ejercicios fiscales anteriores	-	-	-	-	-	-
Total del Gasto	85,335,794	110,727,732	196,063,526	129,554,458	125,692,252	66,509,068

HOSPITAL DEL NIÑO MORELENSE
Indicadores de Postura Fiscal
Del 1 de enero al 30 de junio de 2019
(Pesos)

Concepto	Estimado	Devengado	Pagado ³
I. Ingresos Presupuestarios (I=1+2)	102,675,812	155,756,222	152,290,517
1. Ingresos del Gobierno de la Entidad Federativa 1	17,340,018	31,040,570	29,746,319
2. Ingresos del Sector Paraestatal 1	85,335,794	124,715,652	122,544,198
II. Egresos Presupuestarios (II=3+4)	85,335,794	129,554,458	125,692,252
3. Egresos del Gobierno de la Entidad Federativa 2	-	-	-
4. Egresos del Sector Paraestatal 2	85,335,794	129,554,458	125,692,252
III. Balance Presupuestario (Superávit o Déficit) (III = I - II)	17,340,018	26,201,764	26,598,265


Concepto	Estimado	Devengado	Pagado ³
III. Balance presupuestario (Superávit o Déficit)	17,340,018	26,201,764	26,598,265
IV. Intereses, Comisiones y Gastos de la Deuda	-	-	-
V. Balance Primario (Superávit o Déficit) (V= III - IV)	17,340,018	26,201,764	26,598,265

Concepto	Estimado	Devengado	Pagado ³
A. Financiamiento	-	-	-
B. Amortización de la deuda	-	-	-
C. Endeudamiento ó desendeudamiento (C = A - B)	-	-	-

1 Los Ingresos que se presentan son los ingresos presupuestarios totales sin incluir los ingresos por financiamientos. Los Ingresos del Gobierno de la Entidad Federativa corresponden a los del Poder Ejecutivo, Legislativo Judicial y Autónomos.

2 Los egresos que se presentan son los egresos presupuestarios totales sin incluir los egresos por amortización. Los egresos del Gobierno de la Entidad Federativa corresponden a los del Poder Ejecutivo, Legislativo, Judicial y Órganos Autónomos.

3 Para Ingresos se reportan los ingresos recaudados; para egresos se reportan los egresos pagados.



Hospital del Niño
Morelense

Anexos

CUENTA PÚBLICA
HOSPITAL DEL NIÑO MORELENSE
ENERO - JUNIO

2019



MORELOS
2018 - 2024



Instituto de Capacitación Para el Trabajo del Estado de Morelos

CUENTA PÚBLICA CONSOLIDADA
ENTIDADES PARAESTATALES
ENERO - JUNIO

2019



Introducción

CUENTA PÚBLICA
EL INSTITUTO DE CAPACITACION PARA EL TRABAJO
DEL ESTADO DE MORELOS
ENERO - JUNIO

2019

Introducción

El Instituto de Capacitación para el Trabajo del Estado de Morelos, es un Organismo Público Descentralizado de la Administración Pública del Estado de Morelos, con personalidad jurídica y patrimonio propios, creado mediante Ley de fecha 02 de julio de 1992, publicada en el Periódico Oficial “Tierra y Libertad”, número 3595, de fecha 08 de julio de 1992; de conformidad con lo establecido en los artículos 1, 2 y 3 de la Ley del Instituto de Capacitación para el Trabajo del Estado de Morelos y 1, 2 y 3 fracción 5 del Estatuto General del Instituto de Capacitación para el Trabajo del Estado de Morelos.

Organización y Objeto Social

Su representante cuenta con facultades suficientes para celebrar Contrato de conformidad con lo dispuesto en el artículo 33 de la Ley de los Organismos Auxiliares de la Administración Pública del Estado de Morelos, y 1, 2, 3 fracción VI y 14 de la Ley del Instituto de Capacitación para el Trabajo del Estado de Morelos; 1, 2, 3 fracción 5, 19 y 21 del Estatuto General del Instituto de Capacitación para el Trabajo del Estado de Morelos, que determinan que la representación legal del Instituto corresponde al Director General, personalidad que acredita con el nombramiento expedido en su favor por el Gobernador Constitucional del Estado Libre y Soberano de Morelos, de fecha 31 de octubre del año dos mil doce.

De conformidad con los Artículos 2 y 3 de la Ley del Instituto de Capacitación para el Trabajo del Estado de Morelos publicada en el Periódico Oficial “Tierra y Libertad” número 3595 del 8 de Julio de 1992, y reformada el 23 de junio de 2010, el objeto y las atribuciones de éste Instituto son las siguientes:

- I. Impartir e impulsar la capacitación formal para y en el trabajo en la Entidad, proporcionando su mejor calidad y vinculación con el aparato productivo y las necesidades del desarrollo regional.
- II. Promover el surgimiento de nuevos perfiles académicos, que correspondan a las necesidades del mercado laboral.
- III. Formar y actualizar a los instructores que se harán cargo de capacitar a los alumnos del Instituto.
- IV. Impartir capacitación en las áreas industrial y de servicios, a través de sus planteles.
- V. Formular y operar los planes y programas de estudio que imparta, así como las modalidades educativas, que garanticen la estructuración de aprendizajes que sean acordes con los requerimientos de la industria y los servicios, a fin de presentarlos a la consideración de la Junta Directiva.
- VI. Proporcionar a los alumnos los medios de apoyo para el aprendizaje, tales como materiales audiovisuales, servicio de biblioteca, prácticas de laboratorio, prácticas de taller, sesiones de grupo, conferencias, mesas

- redondas, prácticas educativas en las empresas industriales de servicios y los demás que se deriven de los métodos modernos de enseñanza y aprendizaje.
- VII. Observar las disposiciones académicas correspondientes a la capacitación formal para el trabajo que imparte la Secretaría de Educación Pública, por conducto de la Subsecretaría de Educación Media Superior.
 - VIII. Acreditar y certificar el saber demostrado, independientemente de la forma en que se haya adquirido, conforme a la normatividad vigente emitida por la Secretaría de Educación Pública a través de la Dirección General de Centros de Capacitación.
 - IX. Celebrar convenios, contratos y acuerdos con los sectores productivos de bienes y servicios; públicos, sociales y privados, así como otras instituciones nacionales e internacionales de capacitación formal para el trabajo, conforme a lo dispuesto por la normatividad vigente aplicable.
 - X. Crear, con la participación de los representantes de los sectores involucrados, un órgano de vinculación entre los planteles dependientes del Instituto con el sector productivo de bienes y servicios.
 - XI. Las demás que sean afines a su naturaleza.

La Cuenta Pública presenta la información correspondiente al ejercicio fiscal 2019, de conformidad con las disposiciones de la Ley General de Contabilidad Gubernamental, con el siguiente contenido:

INFORMACIÓN CONTABLE

- Estado de Actividades.
- Estado de Situación Financiera.
- Estado de Situación Financiera Detallado - LDF.
- Estado de Cambios en la Situación Financiera.
- Estado Analítico del Activo.
- Estado Analítico de la Deuda Pública y Otros Pasivos.
- Informe Analítico de la Deuda Pública y Otros Pasivos - LDF.
- Informe Analítico de Obligaciones diferentes de Financiamientos.
- Estado de Variación en la Hacienda Pública.
- Estado de Flujos de Efectivo.
- Informe de Pasivos Contingentes (Formato Libre).
- Notas a los Estados Financieros (Formato Libre).

INFORMACIÓN PRESUPUESTARIA

- Balance Presupuestario - LDF.
- Estado Analítico de Ingresos.
- Estado Analítico de Ingresos Detallado - LDF.
- Estado Analítico del Ejercicio del Presupuesto de Egresos.
 - Clasificación por Objeto del Gasto.
 - Clasificación por Objeto del Gasto - LDF.
 - Clasificación Administrativa.
 - Clasificación Administrativa - LDF.
 - Clasificación Funcional.
 - Clasificación Funcional - LDF.
 - Clasificación de Servicios Personales por Categoría.
 - Clasificación Económica.
- Endeudamiento Neto.
- Intereses de la Deuda.
- Flujo de Fondos que resuma todas las operaciones (Formato Libre).

INFORMACIÓN PROGRAMÁTICA

- Gasto por Categoría Programática.
- Indicadores de Postura Fiscal.
- Programas y Proyectos de Inversión (Formato Libre).
- Indicadores de Resultados (Formato Libre).

ANEXOS

- Relación de Bienes Muebles.
- Relación de Bienes Inmuebles.
- Relación de Cuentas Bancarias Productivas Específicas.
- Relación de Esquemas Bursátiles y de Coberturas Financieras (Formato Libre).



Información Contable

CUENTA PÚBLICA
EL INSTITUTO DE CAPACITACIÓN PARA EL TRABAJO
DEL ESTADO DE MORELOS
ENERO - JUNIO

2019

Concepto	2019	2018	Concepto	2019	2018
INGRESOS Y OTROS BENEFICIOS			GASTOS Y OTRAS PÉRDIDAS		
Ingresos de la Gestión	3,234,700	6,399,926	Gastos de Funcionamiento	20,174,799	44,376,733
Impuestos	-	-	Servicios Personales	10,156,389	22,653,394
Cuotas y Aportaciones de Seguridad Social	-	-	Materiales y Suministros	2,014,863	2,348,989
Contribuciones de Mejoras	-	-	Servicios Generales	8,003,547	19,374,350
Derechos	-	-	Transferencias, Asignaciones, Subsidios y Otras Ayudas	1,394,995	3,252,913
Productos	-	-	Transferencias Internas y Asignaciones al Sector Público	-	-
Aprovechamientos	3,234,700	6,399,926	Transferencias al Resto del Sector Público	-	-
Ingresos por Venta de Bienes y Prestación de Servicios	-	-	Subsidios y Subvenciones	-	-
Participaciones, Aportaciones, Convenios, Incentivos Derivados de la Colaboración Fiscal, Fondos Distintos de Aportaciones, Transferencias, Asignaciones, Subsidios y Subvenciones, y Pensiones y Jubilaciones	20,765,893	51,232,758	Ayudas Sociales	-	-
Participaciones, Aportaciones, Convenios, Incentivos Derivados de la Colaboración Fiscal y Fondos Distintos de Aportaciones	20,765,893	51,232,758	Pensiones y Jubilaciones	1,394,995	3,252,913
Transferencias, Asignaciones, Subsidios y Subvenciones, y Pensiones y Jubilaciones	-	-	Transferencias a Fideicomisos, Mandatos y Contratos Análogos	-	-
Otros Ingresos y Beneficios	305,009	529,444	Transferencias a la Seguridad Social	-	-
Ingresos Financieros	297,240	529,444	Donativos	-	-
Incremento por Variación de Inventarios	-	-	Transferencias al Exterior	-	-
Disminución del Exceso de Estimaciones por Pérdida o Deterioro u Obsolescencia	-	-	Participaciones y Aportaciones	-	-
Disminución del Exceso de Provisiones	-	-	Participaciones	-	-
Otros Ingresos y Beneficios Varios	7,769	-	Aportaciones	-	-
Total de Ingresos y Otros Beneficios	24,305,602	58,162,128	Convenios	-	-
			Intereses, Comisiones y Otros Gastos de la Deuda Pública	-	-
			Intereses de la Deuda Pública	-	-
			Comisiones de la Deuda Pública	-	-
			Gastos de la Deuda Pública	-	-
			Costo por Coberturas	-	-
			Apoyos Financieros	-	-
			Otros Gastos y Pérdidas Extraordinarias	-	3,611,698
			Estimaciones, Depreciaciones, Deterioros, Obsolescencia y Amortizaciones	-	3,611,698
			Provisiones	-	-
			Disminución de Inventarios	-	-
			Aumento por Insuficiencia de Estimaciones por Pérdida o Deterioro u Obsolescencia	-	-
			Aumento por Insuficiencia de Provisiones	-	-
			Otros Gastos	-	-
			Inversión Pública	-	-
			Inversión Pública no Capitalizable	-	-
			Total de Gastos y Otras Pérdidas	21,569,794	51,241,344
			Resultados del Ejercicio (Ahorro/Desahorro)	2,735,808	6,920,784

Bajo protesta de decir verdad declaramos que los Estados Financieros y sus Notas son razonablemente correctos y responsabilidad del emisor.

CONCEPTO	Año		CONCEPTO	Año	
	2019	2018		2019	2018
ACTIVO			PASIVO		
Activo Circulante			Pasivos Circulante		
Efectivo y Equivalentes	18,263,428	14,129,689	Cuentas por Pagar a Corto Plazo	1,222,569	2,685,816
Derechos a Recibir Efectivo o Equivalentes	5,160,069	9,231,185	Documentos por Pagar a Corto Plazo	-	-
Derechos a Recibir Bienes o Servicios	46,680	46,680	Porción a Corto Plazo de la Deuda Pública a Largo Plazo	-	-
Inventarios	-	-	Titulos y Valores a Corto Plazo	-	-
Almacenes	-	-	Pasivos Diferidos a Corto Plazo	-	-
Estimación por Pérdida o Deterioro de Activos Circulantes	-	-	Fondos y Bienes de Terceros en Garantía y/o Administración a Corto Plazo	-	-
Otros Activos Circulantes	-	-	Provisiones a Corto Plazo	-	-
Total de Activos Circulantes	23,470,177	23,407,554	Total de Pasivos Circulantes	1,222,569	2,685,816
Activo No Circulante			Pasivo No Circulante		
Inversiones Financieras a Largo Plazo	-	-	Cuentas por Pagar a Largo Plazo	-	-
Derechos a Recibir Efectivo o Equivalentes a Largo Plazo	-	-	Documentos por Pagar a Largo Plazo	-	-
Bienes Inmuebles, Infraestructura y Construcciones en Proceso	7,272,729	7,272,729	Deuda Pública a Largo Plazo	-	-
Bienes Muebles	25,806,322	24,596,384	Pasivos Diferidos a Largo Plazo	-	-
Activos Intangibles	5,510	5,510	Fondos y Bienes de Terceros en Garantía y/o en Administración a Largo Plazo	-	-
Depreciación, Deterioro y Amortización Acumulada de Bienes	(11,149,967)	(11,149,967)	Provisiones a Largo Plazo	-	-
Activos Diferidos	-	-	Total de Pasivos No Circulantes	-	-
Estimación por Pérdida o Deterioro de Activos no Circulantes	-	-	Total del Pasivo	1,222,569	2,685,816
Otros Activos no Circulantes	-	-	HACIENDA PÚBLICA / PATRIMONIO		
Total de Activos No Circulantes	21,934,594	20,724,656	Hacienda Pública / Patrimonio Contribuido	10,710,585	10,710,585
Total del Activo	45,404,771	44,132,210	Aportaciones	10,710,585	10,710,585
			Donaciones de Capital	-	-
			Actualización de la Hacienda Pública / Patrimonio	-	-
			Hacienda Pública / Patrimonio Generado	33,471,617	30,735,809
			Resultados del Ejercicio (Ahorro / Desahorro)	2,735,808	6,920,784
			Resultados de Ejercicios Anteriores	30,735,809	23,815,025
			Revalúos	-	-
			Reservas	-	-
			Rectificaciones de Resultados de Ejercicios Anteriores	-	-
			Exceso o Insuficiencia en la Actualización de la Hacienda Pública / Patrimonio	-	-
			Resultado por Posición Monetaria	-	-
			Resultado por Tenencia de Activos no Monetarios	-	-
			Total Hacienda Pública / Patrimonio	44,182,202	41,446,394
			Total del Pasivo y Hacienda Pública / Patrimonio	45,404,771	44,132,210

Bajo protesta de decir verdad declaramos que los Estados Financieros y sus Notas son razonablemente correctos y responsabilidad del emisor.

CONCEPTO	30 de junio 2019	31 de diciembre 2018	CONCEPTO	30 de junio 2019	31 de diciembre 2018
ACTIVO			PASIVO		
Activo Circulante			Activo Circulante		
Efectivo y Equivalentes	18,263,428	14,129,689	Cuentas por Pagar a Corto Plazo	1,222,569	2,685,816
Efectivo	-	-	Servicios Personales por Pagar a Corto Plazo	2	1
Bancos/Tesorería	18,263,428	14,129,689	Proveedores por Pagar a Corto Plazo	312,232	1,636,104
Bancos/Dependencias y Otros	-	-	Contratistas por Obras Públicas por Pagar a Corto Plazo	-	400,611
Inversiones Temporales (Hasta 3 meses)	-	-	Participaciones y Aportaciones por Pagar a Corto Plazo	529,123	1,923
Fondos con Afectación Específica	-	-	Transferencias Otorgadas por Pagar a Corto Plazo	-	-
Depósitos de Fondos de Terceros en Garantía y/o Admón.	-	-	Int., Comisiones y Otros Gastos de la Deuda Púb. por Pagar a Corto Plazo	-	-
Otros Efectivos y Equivalentes	-	-	Retenciones y Contribuciones por Pagar a Corto Plazo	381,212	647,177
			Devoluciones de la Ley de Ingresos por Pagar a Corto Plazo	-	-
Derechos a Recibir Efectivo o Equivalentes	5,160,069	9,231,185	Otras Cuentas por Pagar a Corto Plazo	-	-
Inversiones Financieras de Corto Plazo	-	-	Documentos por Pagar a Corto Plazo	-	-
Cuentas por Cobrar a Corto Plazo	36,200	(2,000)	Documentos Comerciales por Pagar a Corto Plazo	-	-
Deudores Diversos por Cobrar a Corto Plazo	127,892	251,429	Documentos con Contratistas por Obras Púb. por Pagar a Corto Plazo	-	-
Ingresos por Recuperar a Corto Plazo	-	-	Otros Documentos por Pagar a Corto Plazo	-	-
Deudores por Anticipos de la Tesorería a Corto Plazo	46,760	6,687	Porción a Corto Plazo de la Deuda Pública a Largo Plazo	-	-
Préstamos Otorgados a Corto Plazo	-	-	Porción a Corto Plazo de la Deuda Pública	-	-
Otros Derechos a Recibir Efectivo o Equiv. a Corto Plazo	4,949,217	8,975,069	Porción a Corto Plazo de Arrendamiento Financiero	-	-
			Títulos y Valores a Corto Plazo	-	-
Derechos a Recibir Bienes o Servicios	46,680	46,680	Pasivos Diferidos a Corto Plazo	-	-
Ant. a Proveedores por Adq. de Bienes y Prest. de Serv. a Corto Plazo	46,680	46,680	Ingresos Cobrados por Adelantado a Corto Plazo	-	-
Ant. a Proveedores por Adq. de Bienes Inm. y Muebles a Corto Plazo	-	-	Intereses Cobrados por Adelantado a Corto Plazo	-	-
Ant. a Proveedores por Adq. de Bienes Intangibles a Corto Plazo	-	-	Otros Pasivos Diferidos a Corto Plazo	-	-
Anticipo a Contratistas por Obras Públicas a Corto Plazo	-	-	Fondos y Bienes de Terceros en Garantía y/o Admón. a C. P.	-	-
Otros Derechos a Recibir Bienes o Servicios a Corto Plazo	-	-	Fondos en Garantía a Corto Plazo	-	-
			Fondos en Administración a Corto Plazo	-	-
Inventarios			Fondos Contingentes a Corto Plazo	-	-
Inventario de Mercancías para Venta	-	-	Fondos de Fideicomisos, Mandatos y Contratos Análogos a Corto Plazo	-	-
Inventario de Mercancías Terminadas	-	-	Otros Fondos de Terceros en Garantía y/o Administración a Corto Plazo	-	-
Inventario de Mercancías en Proceso de Elaboración	-	-	Valores y Bienes en Garantía a Corto Plazo	-	-
Inventario de Materias Primas, Mat. y Suministros para Producción	-	-	Provisiones a Corto Plazo	-	-
Bienes en Tránsito	-	-	Provisión para Demandas y Juicios a Corto Plazo	-	-
			Provisión para Contingencias a Corto Plazo	-	-
Almacenes			Otras Provisiones a Corto Plazo	-	-
Estimación por Pérdida o Deterioro de Activos Circulantes	-	-	Otros Pasivos a Corto Plazo	-	-
Est. para Ctas. Incobrables por Derechos a Recibir Efectivo o Equiv.	-	-	Ingresos por Clasificar	-	-
Estimación por Deterioro de Inventarios	-	-	Recaudación por Participar	-	-
			Otros Pasivos Circulantes	-	-
Otros Activos Circulantes					
Valores en Garantía	-	-			
Bienes en Garantía (excluye depósitos de fondos)	-	-			
Bienes Deriv. de Embargos, Decon., Aseguramientos y Dación en Pago	-	-			
Adquisición con Fondos de Terceros	-	-			
Total de Activos Circulantes	23,470,177	23,407,554	Total de Pasivos Circulantes	1,222,569	2,685,816

CONCEPTO	30 de junio 2019	31 de diciembre 2018	CONCEPTO	30 de junio 2019	31 de diciembre 2018
Activo No Circulante			Activo No Circulante		
Inversiones Financieras a Largo Plazo	-	-	Cuentas por Pagar a Largo Plazo	-	-
Derechos a Recibir Efectivo o Equivalentes a Largo Plazo	-	-	Documentos por Pagar a Largo Plazo	-	-
Bienes Inmuebles, Infraestructura y Const. en Proceso	7,272,729	7,272,729	Deuda Pública a Largo Plazo	-	-
Bienes Muebles	25,806,322	24,596,384	Pasivos Diferidos a Largo Plazo	-	-
Activos Intangibles	5,510	5,510	Fdos. y Bienes de Terceros en Garantía y/o en Admón. a L.P.	-	-
Depreciación, Deterioro y Amortización Acumulada de Bienes	(11,149,967)	(11,149,967)	Provisiones a Largo Plazo	-	-
Activos Diferidos	-	-	Total de Pasivos No Circulantes	-	-
Estimación por Pérdida o Deterioro de Activos no Circulantes	-	-	Total del Pasivo	1,222,569	2,685,816
Otros Activos no Circulantes	-	-			
Total de Activos No Circulantes	21,934,594	20,724,656	HACIENDA PÚBLICA / PATRIMONIO		
Total del Activo	45,404,771	44,132,210	Hacienda Pública / Patrimonio Contribuido	10,710,585	10,710,585
			Aportaciones	10,710,585	10,710,585
			Donaciones de Capital	-	-
			Actualización de la Hacienda Pública / Patrimonio	-	-
			Hacienda Pública / Patrimonio Generado	33,471,617	30,735,809
			Resultados del Ejercicio (Ahorro / Desahorro)	2,735,808	6,920,784
			Resultados de Ejercicios Anteriores	30,735,809	23,815,025
			Revalúos	-	-
			Reservas	-	-
			Rectificaciones de Resultados de Ejercicios Anteriores	-	-
			Exceso o Insuficiencia en la Actualización de la Hacienda Pública / Patrimonio	-	-
			Resultado por Posición Monetaria	-	-
			Resultado por Tenencia de Activos no Monetarios	-	-
			Total Hacienda Pública / Patrimonio	44,182,202	41,446,394
			Total del Pasivo y Hacienda Pública / Patrimonio	45,404,771	44,132,210

Bajo protesta de decir verdad declaramos que los Estados Financieros y sus Notas son razonablemente correctos y responsabilidad del emisor.

Concepto	Origen	Aplicación	Concepto	Origen	Aplicación
ACTIVO			PASIVO		
Activo Circulante	4,071,116	5,343,677	Pasivo Circulante	-	1,463,247
Efectivo y Equivalentes	-	-	Cuentas por Pagar a Corto Plazo	-	1,463,247
Derechos a Recibir Efectivo o Equivalentes	4,071,116	4,133,739	Documentos por Pagar a Corto Plazo	-	-
Derechos a Recibir Bienes o Servicios	-	-	Porción a Corto Plazo de la Deuda Pública a Largo Plazo	-	-
Inventarios	-	-	Títulos y Valores a Corto Plazo	-	-
Almacenes	-	-	Pasivos Diferidos a Corto Plazo	-	-
Estimación por Pérdida o Deterioro de Activos Circulantes	-	-	Fdos. y Bienes de Terceros en Garantía y/o Admón. a C. P.	-	-
Otros Activos Circulantes	-	-	Provisiones a Corto Plazo	-	-
Activo No Circulante	-	1,209,938	Otros Pasivos a Corto Plazo	-	-
Inversiones Financieras a Largo Plazo	-	-	Pasivo No Circulante	-	-
Derechos a Recibir Efectivo o Equivalentes a Largo Plazo	-	-	Cuentas por Pagar a Largo Plazo	-	-
Bienes Inmuebles, Infraestructura y Constr. en Proceso	-	-	Documentos por Pagar a Largo Plazo	-	-
Bienes Muebles	-	1,209,938	Deuda Pública a Largo Plazo	-	-
Activos Intangibles	-	-	Pasivos Diferidos a Largo Plazo	-	-
Depreciación, Deterioro y Amort. Acumulada de Bienes	-	-	Fdos. y Bienes de Terceros en Garantía y/o Admón. a L. P.	-	-
Activos Diferidos	-	-	Provisiones a Largo Plazo	-	-
Est. por Pérdida o Deterioro de Activos no Circulantes	-	-	HACIENDA PÚBLICA / PATRIMONIO	6,920,784	4,184,976
Otros Activos no Circulantes	-	-	Hacienda Pública / Patrimonio Contribuido	-	-
			Aportaciones	-	-
			Donaciones de Capital	-	-
			Actualización de la Hacienda Pública / Patrimonio	-	-
			Hacienda Pública / Patrimonio Generado	6,920,784	4,184,976
			Resultados del Ejercicio (Ahorro / Desahorro)	-	4,184,976
			Resultados de Ejercicios Anteriores	6,920,784	-
			Revalúos	-	-
			Reservas	-	-
			Rectificaciones de Resultados de Ejercicios Anteriores	-	-
			Exceso o Insuficiencia en la Actualización de la Hacienda Pública / Patrimonio	-	-
			Resultado por Posición Monetaria	-	-
			Resultado por Tenencia de Activos no Monetarios	-	-

Bajo protesta de decir verdad declaramos que los Estados Financieros y sus Notas son razonablemente correctos y responsabilidad del emisor.

Concepto	Saldo Inicial 1	Cargos del Periodo 2	Abonos del Periodo 3	Saldo Final 4 = (1 + 2 - 3)	Variación del Periodo (4 - 1)
ACTIVO	44,132,210	76,021,698	74,749,137	45,404,771	1,272,561
Activo Circulante	23,407,554	74,811,760	74,749,137	23,470,177	62,623
Efectivo y Equivalentes	14,129,689	50,228,668	46,094,929	18,263,428	4,133,739
Derechos a Recibir Efectivo o Equivalentes	9,231,185	24,583,092	28,654,208	5,160,069	(4,071,116)
Derechos a Recibir Bienes o Servicios	46,680	-	-	46,680	-
Inventarios	-	-	-	-	-
Almacenes	-	-	-	-	-
Estimación por Pérdida o Deterioro de Activos Circulantes	-	-	-	-	-
Otros Activos Circulantes	-	-	-	-	-
Activo No Circulante	20,724,656	1,209,938	-	21,934,594	1,209,938
Inversiones Financieras a Largo Plazo	-	-	-	-	-
Derechos a Recibir Efectivo o Equivalentes a Largo Plazo	-	-	-	-	-
Bienes Inmuebles, Infraestructura y Constr. en Proceso	7,272,729	-	-	7,272,729	-
Bienes Muebles	24,596,384	1,209,938	-	25,806,322	1,209,938
Activos Intangibles	5,510	-	-	5,510	-
Depreciación, Deterioro y Amort. Acumulada de Bienes	(11,149,967)	-	-	(11,149,967)	-
Activos Diferidos	-	-	-	-	-
Est. por Pérdida o Deterioro de Activos no Circulantes	-	-	-	-	-
Otros Activos no Circulantes	-	-	-	-	-

Bajo protesta de decir verdad declaramos que los Estados Financieros y sus Notas son razonablemente correctos y responsabilidad del emisor.



EL INSTITUTO DE CAPACITACION PARA EL TRABAJO DEL ESTADO DE MORELOS
 Estado Analítico de la Deuda y Otros Pasivos
 Del 1 de enero al 30 de junio de 2019
 (Pesos)



Denominación de las Deudas	Moneda de Contratación	Institución o País Acreedor	Saldo Inicial del Periodo	Saldo Final del Periodo
DEUDA PÚBLICA				
Corto Plazo				
Deuda Interna	Pesos		-	-
Instituciones de Crédito			-	-
Títulos y Valores			-	-
Arrendamientos Financieros			-	-
Deuda Externa	Pesos		-	-
Organismos Financieros Internacionales			-	-
Deuda Bilateral			-	-
Títulos y Valores			-	-
Arrendamientos Financieros			-	-
<i>Subtotal a Corto Plazo</i>			-	-
Largo Plazo				
Deuda Interna	Pesos		-	-
Instituciones de Crédito			-	-
Títulos y Valores			-	-
Arrendamientos Financieros			-	-
Deuda Externa	Pesos		-	-
Organismos Financieros Internacionales			-	-
Deuda Bilateral			-	-
Títulos y Valores			-	-
Arrendamientos Financieros			-	-
<i>Subtotal a Largo Plazo</i>			-	-
Otros Pasivos			2,685,816	1,222,569
Total Deuda y Otros Pasivos			2,685,816	1,222,569

Bajo protesta de decir verdad declaramos que los Estados Financieros y sus Notas son razonablemente correctos y responsabilidad del emisor.

Denominación de la Deuda Pública y Otros Pasivos	Saldo al 31 de Diciembre de 2018	Disposiciones del Periodo	Amortizaciones del Periodo	Revaluaciones, Reclasificaciones y Otros Ajustes	Saldo Final del Periodo	Pago de Intereses del Periodo	Pago de Comisiones y demás costos asociados durante el Periodo
Deuda Pública	-	-	-	-	-	-	-
<i>Corto Plazo</i>	-	-	-	-	-	-	-
<i>Instituciones de Crédito</i>	-	-	-	-	-	-	-
<i>Títulos y Valores</i>	-	-	-	-	-	-	-
<i>Arrendamientos Financieros</i>	-	-	-	-	-	-	-
<i>Largo Plazo</i>	-	-	-	-	-	-	-
<i>Instituciones de Crédito</i>	-	-	-	-	-	-	-
<i>Títulos y Valores</i>	-	-	-	-	-	-	-
<i>Arrendamientos Financieros</i>	-	-	-	-	-	-	-
Otros Pasivos	2,685,816	-	-	-	1,222,569	-	-
Total de la Deuda Pública y Otros Pasivos	2,685,816	-	-	-	1,222,569	-	-
Deuda Contingente¹ (Informativo)							
Deuda Contingente 1	-	-	-	-	-	-	-
Deuda Contingente 2	-	-	-	-	-	-	-
Deuda Contingente xx	-	-	-	-	-	-	-
Valor de Instrumentos Bono Cupón Cero²							
Instrumento Bono Cupón Cero 1	-	-	-	-	-	-	-
Instrumento Bono Cupón Cero 2	-	-	-	-	-	-	-
Instrumento Bono Cupón Cero 3	-	-	-	-	-	-	-

1 Se refiere a cualquier Financiamiento sin fuente o garantía de pago definida, que sea asumida de manera solidaria o subsidiaria por las Entidades Federativas con sus Municipios, organismos descentralizados y empresas de participación estatal mayoritaria y fideicomisos, locales o municipales, y por los Municipios con sus respectivos organismos descentralizados y empresas de participación municipal mayoritaria.

2 Se refiere al valor del Bono Cupón Cero que respalda el pago de los créditos asociados al mismo (Activo).

Obligaciones a Corto Plazo	Monto Contratado	Plazo Pactado	Tasa de Interés	Comisiones y Costos Relacionados	Tasa Efectiva
Obligaciones a Corto Plazo (Informativo)					
Crédito 1	-	-	-	-	-
Crédito 2	-	-	-	-	-
Crédito xx	-	-	-	-	-

Bajo protesta de decir verdad declaramos que los Estados Financieros y sus Notas son razonablemente correctos y responsabilidad del emisor.

Denominación de las Obligaciones Diferentes de Financiamiento	Fecha del Contrato	Fecha de inicio de operación del proyecto	Fecha de vencimiento	Monto de la inversión pactado	Plazo pactado	Monto promedio mensual del pago de la contraprestación	Monto promedio mensual del pago de la contraprestación correspondiente al pago de inversión	Monto pagado de la inversión al 30 de junio de 2019	Monto pagado de la inversión actualizado al 30 de junio de 2019	Saldo pendiente por pagar de la inversión al 30 de junio de 2019
Asociaciones Público Privadas (APP´s)				-		-	-	-	-	-
APP 1				-		-	-	-	-	-
APP 2				-		-	-	-	-	-
APP 3				-		-	-	-	-	-
APP xx				-		-	-	-	-	-
Otros Instrumentos				-		-	-	-	-	-
Otro Instrumento 1				-		-	-	-	-	-
Otro Instrumento 2				-		-	-	-	-	-
Otro Instrumento 3				-		-	-	-	-	-
Otro Instrumento xx				-		-	-	-	-	-
Total de Obligaciones Diferentes de Financiamiento				-		-	-	-	-	-

NO APLICA

Bajo protesta de decir verdad declaramos que los Estados Financieros y sus Notas son razonablemente correctos y responsabilidad del emisor.

Concepto	Hacienda Pública/Patrimonio Contribuido	Hacienda Pública/Patrimonio Generado de Ejercicios Anteriores	Hacienda Pública/Patrimonio Generado del Ejercicio	Exceso o Insuficiencia en la Actualización de la Hacienda Pública / Patrimonio	TOTAL
Hacienda Pública / Patrimonio Contribuido Neto de 2018	10,710,585	-	-	-	10,710,585
Aportaciones	10,710,585	-	-	-	10,710,585
Donaciones de Capital	-	-	-	-	-
Actualización de la Hacienda Pública / Patrimonio	-	-	-	-	-
Hacienda Pública / Patrimonio Generado Neto de 2018	-	23,815,025	6,920,784	-	30,735,809
Resultados del Ejercicio (Ahorro / Desahorro)	-	6,920,784	6,920,784	-	6,920,784
Resultados de Ejercicios Anteriores	-	23,815,025	-	-	23,815,025
Revalúos	-	-	-	-	-
Reservas	-	-	-	-	-
Rectificaciones de Resultados de Ejercicios Anteriores	-	-	-	-	-
Exceso o Insuficiencia en la Actualización de la Hacienda Pública / Patrimonio Neto de 2018	-	-	-	-	-
Resultado por Posición Monetaria	-	-	-	-	-
Resultado por Tenencia de Activos no Monetarios	-	-	-	-	-
Hacienda Pública / Patrimonio Neto Final de 2018	10,710,585	23,815,025	6,920,784	-	41,446,394
Cambios en la Hacienda Pública / Patrimonio Contribuido Neto de 2019	-	-	-	-	-
Aportaciones	-	-	-	-	-
Donaciones de Capital	-	-	-	-	-
Actualización de la Hacienda Pública / Patrimonio	-	-	-	-	-
Variaciones de la Hacienda Pública / Patrimonio Generado Neto de 2019	-	6,920,784	(4,184,976)	-	2,735,808
Resultados del Ejercicio (Ahorro / Desahorro)	-	-	2,735,808	-	2,735,808
Resultados de Ejercicios Anteriores	-	6,920,784	(6,920,784)	-	-
Revalúos	-	-	-	-	-
Reservas	-	-	-	-	-
Rectificaciones de Resultados de Ejercicios Anteriores	-	-	-	-	-
Cambios en el Exceso o Insuficiencia en la Actualización de la Hacienda Pública / Patrimonio Neto de 2019	-	-	-	-	-
Resultado por Posición Monetaria	-	-	-	-	-
Resultado por Tenencia de Activos no Monetarios	-	-	-	-	-
Hacienda Pública / Patrimonio Neto Final de 2019	10,710,585	30,735,809	2,735,808	-	44,182,202

Bajo protesta de decir verdad declaramos que los Estados Financieros y sus Notas son razonablemente correctos y responsabilidad del emisor.

Concepto	2019	2018	Concepto	2019	2018
Flujos de Efectivo de las Actividades de Operación			Flujos de Efectivo de las Actividades de Inversión		
Origen		58,162,128	Origen	(2,861,176)	(3,622,169)
Impuestos	24,305,602	-	Bienes Inmuebles, Infraestructura y Construcciones en Proceso	-	-
Cuotas y Aportaciones de Seguridad Social	-	-	Bienes Muebles	-	-
Contribuciones de Mejoras	-	-	Otros Orígenes de Inversión	(2,861,176)	(3,622,169)
Derechos	-	-	Aplicación	(4,259,107)	(966,721)
Productos	-	-	Bienes Inmuebles, Infraestructura y Construcciones en Proceso	-	-
Aprovechamientos	-	-	Bienes Muebles	-	-
Ingresos por Venta de Bienes y Prestación de Servicios	3,234,700	6,399,926	Otras Aplicaciones de Inversión	(4,259,107)	(966,721)
Participaciones, Aportaciones, Convenios, Incentivos Derivados de la Colaboración Fiscal y Fondos Distintos de Aportaciones	20,765,893	51,232,758	Flujos Netos de Efectivo por Actividades de Inversión	1,397,931	(2,655,448)
Transferencias, Asignaciones, Subsidios y Subvenciones, y Pensiones y Jubilaciones	-	-			
Otros Orígenes de Operación	305,009	529,444	Flujo de Efectivo de las Actividades de Financiamiento		
			Origen	-	-
Aplicación	21,569,794	51,241,344	Endeudamiento Neto	-	-
Servicios Personales	10,156,389	22,653,394	Interno	-	-
Materiales y Suministros	2,014,863	2,348,989	Externo	-	-
Servicios Generales	8,003,547	19,374,350	Otros Orígenes de Financiamiento	-	-
Transf. Internas y Asignaciones al Sector Público	-	-	Aplicación	-	-
Transferencias al resto del Sector Público	-	-	Servicios de la Deuda	-	-
Subsidios y Subvenciones	-	-	Interno	-	-
Ayudas Sociales	-	-	Externo	-	-
Pensiones y Jubilaciones	1,394,995	3,252,913	Otras Aplicaciones de Financiamiento	-	-
Transf. a Fideicomisos, Mandatos y Contratos Análogos	-	-	Flujos Netos de Efectivo por Actividades de Financiamiento		
Transferencias a la Seguridad Social	-	-	Incremento/Disminución Neta en el Efectivo y Equivalentes al Efectivo	4,133,739	4,265,336
Donativos	-	-			
Transferencias al Exterior	-	-	Efectivo y Equivalentes al Efectivo al Inicio del Ejercicio	14,129,689	9,864,353
Participaciones	-	-			
Aportaciones	-	-	Efectivo y Equivalentes al Efectivo al Final del Ejercicio	18,263,428	14,129,689
Convenios	-	-			
Otras Aplicaciones de Operación	-	3,611,698			
Flujos Netos de Efectivo por Actividades de Operación	2,735,808	6,920,784			

Bajo protesta de decir verdad declaramos que los Estados Financieros y sus Notas son razonablemente correctos y responsabilidad del emisor.

Informe Sobre Pasivos Contingentes

1° de enero al 30 de junio de 2019

(Pesos)

En cumplimiento a lo dispuesto por los artículos 46, fracción I, inciso f y 52 de la Ley General de Contabilidad Gubernamental, en relación al Informe Sobre Pasivos Contingentes, se aclara que el Instituto de Capacitación para el Trabajo del Estado de Morelos al 30 de junio de 2019, no tiene pasivos contingentes que deriven de alguna obligación posible presente o futura, cuya existencia y/o realización sea incierta, y en consecuencia no le es aplicable el Informe sobre pasivos contingentes.

No obstante a la situación anteriormente expuesta, se hace la pertinente aclaración que los pasivos manifestados en su información financiera, en todos los casos corresponden a obligaciones reales derivadas de la recepción a plena satisfacción de bienes y/o servicios, o bien, corresponden a retenciones a favor de terceros, cuyo pago se encuentra pendiente al 30 de junio de 2019.

Lo anterior, de conformidad con lo establecido en el capítulo VII, numeral III, inciso g) del Manual de Contabilidad Gubernamental emitido por el CONAC, donde se establece en términos generales que:

“Los pasivos contingentes son obligaciones que tienen su origen en hechos específicos e independientes del pasado que en el futuro pueden ocurrir o no y de acuerdo con lo que acontezca, desaparecen o se convierten en pasivos reales por ejemplo, juicios, garantías, avales, costos de planes de pensiones, jubilaciones, etc.”.

NOTAS A LOS ESTADOS FINANCIEROS

a) NOTAS DE DESGLOSE

I) NOTAS AL ESTADO DE SITUACIÓN FINANCIERA

Activo

Efectivo y Equivalentes

Este rubro se integra por el importe asignado al fondo revolvente para solventar gastos menores o emergentes originados por la operatividad de la administración pública; la disponibilidad bancaria por un monto de \$18,263,428.00 (Dieciocho millones doscientos sesenta y tres mil cuatrocientos veintiocho pesos 00/100), de la captación de ingresos propios y los obtenidos por las entidades del poder ejecutivo estatal y federal, así como de las economías de años pasados, además de la disponibilidad para cubrir los compromisos de pago a proveedores y prestadores de servicios para el cumplimiento. La disponibilidad bancaria que muestra el estado financiero en su mayor parte corresponde a recursos etiquetados y los necesarios para cubrir cuentas por pagar a corto plazo.

Derechos a recibir Efectivo y Equivalentes y Bienes o Servicios a Recibir

Los Derechos a recibir y Equivalentes se compone básicamente de operaciones transitorias originadas por la operatividad pendientes de recibir y que se encuentran pendientes de regularizar a la fecha que se informa, el cual corresponde a la cantidad de \$5,160,070.00 (Cinco millones ciento sesenta mil setenta pesos 00/100 M.N.)

Por otra parte, los Bienes o Servicios a recibir corresponden a los anticipos otorgados al arrendamiento de muebles, contratación de telefonía celular y deudores por anticipos de la tesorería para la ejecución de las actividades del Instituto el cual corresponde a la cantidad de \$46,680.00 (Cuarenta y seis mil seiscientos ochenta pesos 00/100 M.N.).

Bienes Muebles, Inmuebles e Intangibles

Este renglón del activo refleja el valor de los bienes inmuebles, muebles e intangibles que posee El Instituto de Capacitación para el Trabajo de Estado de Morelos y que al 30 de junio 2019, asciende a un monto global de \$21,934,594.00 (Veintiún millones novecientos treinta y cuatro mil quinientos noventa y cuatro pesos 00/100 M.N.), integrándose por bienes inmuebles \$5,986,693.00 (Cinco millones novecientos ochenta y seis mil seiscientos noventa y tres pesos 00/100 M.N.), construcciones en proceso en bienes propios \$1,286,036.00 (Un millón doscientos ochenta y seis mil treinta y seis pesos 00/100 M.N.) y bienes muebles \$25,806,322.00 (Veinticinco millones ochocientos seis mil trescientos veintidós pesos 00/100 M.N.), el cual está integrado por: mobiliario y equipo de administración, mobiliario y equipo educacional y recreativo, equipo de cómputo y tecnologías de la información, vehículos y equipo de transporte, maquinaria otros equipos y herramientas, los cuales son necesarios para cubrir la operatividad de

El Instituto de Capacitación para el Trabajo del Estado de Morelos. Y por Activos intangibles, Software por la cantidad de \$5,510.00 (Cinco mil quinientos diez pesos 00/100 M.N.)

En el mes de diciembre 2013, 2014, 2015, 2016, 2017 y 2018 se realizó la depreciación de los activos adquiridos, también se realizó la depreciación del bien inmueble en base a la estimación de la vida útil de los activos emitidos por el CONAC, y a Diciembre de 2018 asciende la cantidad de \$-11,149,967.00 (Once millones ciento cuarenta y nueve mil novecientos sesenta y siete pesos 00/100 M.N.)

Se hace una nota aclaratoria en relación al registro de los bienes Inmuebles.

Como bienes inmuebles se considera el valor de toda la infraestructura tangible como edificios no habitacionales, son propiedad del Poder Ejecutivo del Gobierno del Estado, por ende se encuentran registrados contablemente dentro del patrimonio del Gobierno del Estado de Morelos; en relación al valor real de los inmuebles al respecto nos informan el valor catastral de cada predio mismo que a continuación se describen:

En el caso del plantel Cuernavaca a través de la Comisión Estatal de Avalúos de Bienes Estatales se le asignó un valor comercial de \$23,312,846.58.

En el caso del plantel Anenecuilco, recientemente a través del H. Ayuntamiento Municipal Constitucional de Ayala, Morelos se le asignó un valor de \$5,188,448.50.

En el caso del plantel Puente de Ixtla a través de la Comisión Estatal de Avalúos de Bienes Estatales se le asignó un valor comercial de \$15,848,517.98

Pasivo

El pasivo permite el registro de las obligaciones contraídas por El Instituto de Capacitación para el Trabajo del Estado de Morelos, para el desarrollo de sus funciones y la prestación de los servicios públicos. Al 30 de junio del ejercicio fiscal 2019, los estados financieros reflejan principalmente pasivo a corto plazo, es decir, aquellas obligaciones en que la exigibilidad de pago es menor a un año, así también, pasivo circulante o a largo plazo que representa las obligaciones con vencimiento posterior a un año.

El pasivo circulante registra:

Servicios Personales por pagar	4.00
Proveedores por pagar (Provisiones de pago)	312,232.00
Participaciones y aportaciones por pagar	529,123.00
Retenciones y contribuciones por pagar	381,212.00
Total	1,222,571.00

I) NOTAS AL ESTADO DE ACTIVIDADES
Ingresos de Gestión

Los ingresos de gestión al 30 de junio del 2019, ascienden a \$3,529,709.00 (Tres millones quinientos veintinueve mil setecientos nueve pesos 00/100 M.N.), estos corresponden principalmente a los Ingresos por venta de Bienes y prestación de Servicios, mismos que el Instituto ha generado en su operación como organismo Público Descentralizado, los cuales se encuentran armonizados con el clasificador por Rubro de Ingresos integrados de la siguiente manera:

Ingresos por venta de bienes y servicios	3,234,700.00
Ingresos financieros y Otros ingresos	297,240.00
Otros Ingresos	7,769.00
Total	3,539,709.00

Participaciones, Aportaciones, Convenios, Incentivos derivados de la Colaboración fiscal, Fondos distintos de aportaciones, Transferencias, Asignaciones, Subsidios y Subvenciones, Pensiones y Jubilaciones

Este rubro está integrado por recursos presupuestales a través de transferencias que la Secretaría de Educación Pública y la Secretaría de Hacienda estatal realizan con base al Anexo de ejecución autorizado y la calendarización estatal para llevar a cabo las actividades del organismo; Al 30 de junio 2019 este rubro asciende a \$20,765,893.00 (Veinte millones setecientos sesenta y cinco mil ochocientos noventa y tres pesos 00/100 M.N.), el cual está integrado de la siguiente manera:

Transferencias, asignaciones, subsidios y otras ayudas federal	10,015,829.00
Transferencias, asignaciones, subsidios y otras ayudas Estatal	10,750,064.00
Total	20,765,893.00

Gastos y Otras Pérdidas:

Los egresos son aquellas cuentas que registran los gastos de funcionamiento y operación de El Instituto de Capacitación para el Trabajo del Estado de Morelos, estos gastos ascienden a un importe de \$21,569,794.00 (Veintiún millones quinientos sesenta y nueve mil setecientos noventa y cuatro pesos 00/100 M.N.)

Servicios Personales	10,156,389.00
Materiales y suministros	2,014,863.00
Servicios Generales	8,003,547.00
Transferencias, Asignaciones, Subsidios y Otras ayudas.	1,394,995.00
Otros Gastos y Pérdidas Extraordinarias	0.00
Total	21,569,794.00

III) NOTAS AL ESTADO DE VARIACIÓN EN LA HACIENDA PÚBLICA

La Hacienda Pública representa el importe de los bienes y derechos que son propiedad de El Instituto de Capacitación para el Trabajo del Estado de Morelos, a la fecha la Hacienda Pública asciende a \$44,182,201.00 (Cuarenta y cuatro millones ciento ochenta y dos mil doscientos un pesos 00/100 M.N.)

IV) NOTAS AL ESTADO DE FLUJOS DE EFECTIVO

	Jun 19	Dic 18
Efectivo en bancos tesorería	18,263,428.00	14,129,689.00
Efectivo en banco-Dependencias	0.00	0.00
Inversiones temporales	0.00	0.00
Fondos con afectación específica	0.00	0.00
Depósitos de fondos de terceros y otros	0.00	0.00
Total efectivo y equivalentes	18,263,428.00	14,129,689.00

El análisis de los saldos inicial y final que figuran en la última parte del Estado de Flujo de Efectivo en la cuenta de efectivo y equivalentes es como sigue:

V) Conciliación entre los ingresos presupuestarios y contables, así como entre los egresos presupuestarios y los gastos contables

La conciliación se presentará atendiendo a lo dispuesto por la Acuerdo por el que se emite el formato de conciliación entre los ingresos presupuestarios y contables, así como entre los egresos presupuestarios y los gastos contables.

EL INSTITUTO DE CAPACITACION PARA EL TRABAJO DEL ESTADO DE MORELOS		
Conciliación entre los Ingresos Presupuestarios y Contables		
Correspondiente del 1 Al 30 de junio de 2019		
(Cifras en pesos)		
1. Ingresos Presupuestarios		24,305,601.00
2. Más ingresos contables no presupuestarios		-305,009.00
Ingresos Financieros	-297,240	
Incremento por variación de inventarios	0	
Disminución del exceso de estimaciones por pérdida o deterioro u obsolescencia	0	
Disminución del exceso de provisiones	0	
Otros ingresos y beneficios varios	-7,769	
Otros ingresos contables no presupuestarios	0	
3. Menos ingresos presupuestarios no contables		0
Productos de capital	0	
Aprovechamientos capital	0	
Ingresos derivados de financiamientos	0	
Otros Ingresos presupuestarios no contables	0	
4. Ingresos Contables		24,000,592.00

EL INSTITUTO DE CAPACITACION PARA EL TRABAJO DEL ESTDO DE MORELOS Conciliación entre los Egresos Presupuestarios y los Gastos Contables Correspondiente del 01 al 30 de junio de 2019 (Cifras en pesos)		
1. Total de egresos (presupuestarios)		22,779,733.00
2. Menos egresos presupuestarios no contables		3,224,801.00
Materiales y suministros	2,014,863.00	
Mobiliario y equipo de administración	219,684.00	
Mobiliario y equipo Educativo y Recreativo	421,080.00	
Equipo instrumental Medico y de Laboratorio	8,499.00	
Equipo de defensa y seguridad	-	
Maquinaria, otros equipos y herramientas	560,675.00	
Activos biológicos	-	
Bienes inmuebles	-	
Activos intangibles	-	
Obra pública en bienes propios	-	
Acciones y participaciones de capital	-	
Inversiones en fideicomisos, mandatos y otros análogos	-	
Provisiones para contingencias y otras erogaciones especiales	-	
Amortización de la deuda publica	-	
Adeudos de ejercicios fiscales anteriores (ADEFAS)	-	
Otros Egresos Presupuestales No Contables	-	
3. Más Gasto Contables No Presupuestales		-
Estimaciones, depreciaciones, deterioros, obsolescencia y amortizaciones	-	
Provisiones	-	
Disminución de inventarios	-	
Aumento por insuficiencia de estimaciones por pérdida o deterioro u obsolescencia	-	
Aumento por insuficiencia de provisiones	-	
Otros Gastos	-	
Otros Gastos Contables No Presupuestales	-	
4. Total de Gasto Contable	19,554,932	

b) NOTAS DE MEMORIA (CUENTAS DE ORDEN)

Las cuentas de orden se utilizan para registrar movimientos de valores que no afecten o modifiquen el balance del ente, sin embargo, su incorporación en libros es necesaria con fines de recordatorio contable, de control y en general sobre los aspectos administrativos, o bien para consignar sus derechos o responsabilidades contingentes que puedan o no presentarse en el futuro.

Las cuentas que se manejan para efectos de este documento son las siguientes:

Cuentas de orden presupuestarias:

Cuentas De Ingresos:

Ley de Ingresos	108,377,968.00	108,377,968.00
-----------------	----------------	----------------

Cuentas de Egresos:

Presupuesto de Egresos	150,972,720.00	150,972,720.00
------------------------	----------------	----------------

c) NOTAS DE GESTIÓN ADMINISTRATIVA

INTRODUCCION

El Instituto de Capa

citación para el Trabajo del Estado de Morelos; es un organismo público descentralizado de carácter estatal, con personalidad jurídica y patrimonio propios, que tiene por objeto, impartir e impulsar la capacitación formal para el Trabajo en la entidad, promoviendo el surgimiento de nuevos perfiles académicos comprometidos con el desarrollo económico y cultural en los ámbitos comunitario, regional y nacional, cuyas actividades contribuyan a promover un proceso de revaloración y revitalización, así como de los procesos de generación del conocimiento que correspondan a las necesidades del mercado laboral de acuerdo con los requerimientos del entorno, del estado y del país.

PANORAMA ECONOMICO FINANCIERO

La situación económica y financiera del Instituto de Capacitación para el Trabajo del Estado de Morelos ha sido aceptable durante este ejercicio; debido a que fueron tomados en cuenta todos los lineamientos y normas emitidos por el Consejo Nacional de Armonización Contable (CONAC), y los recursos ministrados por la Secretaría de Educación Pública y la Secretaria de Hacienda fueron presupuestados y erogados de manera adecuada tanto presupuestal, contable y financiera

AUTORIZACION E HISTORIA

- a) El Ejecutivo del Estado autorizo la creación del Instituto de Capacitación para el Trabajo del Estado de Morelos mediante el Decreto publicado en el Periódico Oficial Tierra y Libertad No. 3595, de fecha 8 de julio de 1992.

En ese contexto, el Instituto de capacitación para el Trabajo del Estado de Morelos es un organismo público descentralizado de carácter estatal, con personalidad jurídica y patrimonio propios, que tiene por objeto, impartir e impulsar la capacitación formal para el Trabajo en la entidad, promoviendo el surgimiento de nuevos perfiles académicos comprometidos con el desarrollo económico y cultural en los ámbitos comunitario, regional y nacional, cuyas actividades contribuyan a promover un proceso de revaloración y revitalización, así como de los procesos de generación del conocimiento que correspondan a las necesidades del mercado laboral de acuerdo con los requerimientos del entorno, del estado y del país.

- b) Principales Cambios en su Estructura (No Aplica por no tener cambios).

ORGANIZACIÓN Y OBJETO SOCIAL

a) Objeto Social

El Instituto de Capacitación para el Trabajo del estado de Morelos tendrá por objeto: Impartir e impulsar la capacitación formal para el trabajo en la entidad propiciando su mejor calidad con el aparato productivo y las necesidades de desarrollo regional promoviendo el surgimiento de nuevos perfiles académicos que correspondan a las necesidades del mercado laboral.

b) Principal actividad

- I. Impartir e impulsar la capacitación formal para y en el trabajo en la Entidad, proporcionando su mejor calidad y vinculación con el aparato productivo y las necesidades del desarrollo regional.
- II. Promover el surgimiento de nuevos perfiles académicos, que correspondan a las necesidades del mercado laboral.
- III. Formar y actualizar a los instructores que se harán cargo de capacitar a los alumnos del Instituto.
- IV. Impartir capacitación en las áreas industrial y de servicios, a través de sus planteles.
- V. Formular y operar los planes y programas de estudio que imparta, así como las modalidades educativas, que garanticen la estructuración de aprendizajes que sean acordes con los requerimientos de la industria y los servicios, a fin de presentarlos a la consideración de la Junta Directiva.
- VI. Proporcionar a los alumnos los medios de apoyo para el aprendizaje, tales como materiales audiovisuales, servicio de biblioteca, prácticas de laboratorio, prácticas de taller, sesiones de grupo, conferencias, mesas redondas, prácticas educativas en las empresas industriales de servicios y los demás que se deriven de los métodos modernos de enseñanza y aprendizaje.
- VII. Observar las disposiciones académicas correspondientes a la capacitación formal para el trabajo que imparte la Secretaría de Educación Pública, por conducto de la Subsecretaría de Educación Media Superior.
- VIII. Acreditar y certificar el saber demostrado, independientemente de la forma en que se haya adquirido, conforme a la normatividad vigente emitida por la Secretaría de Educación Pública a través de la Dirección General de Centros de Capacitación.
- IX. Celebrar convenios, contratos y acuerdos con los sectores productivos de bienes y servicios; públicos, sociales y privados, así como otras instituciones nacionales e internacionales de capacitación formal para el trabajo, conforme a lo dispuesto por la normatividad vigente aplicable.
- X. Crear, con la participación de los representantes de los sectores involucrados, un órgano de vinculación entre los planteles dependientes del Instituto con el sector productivo de bienes y servicios.
- XI. Las demás que sean afines a su naturaleza.

c) El ejercicio fiscal al que se hace referencia a estas notas es el 2019

d) Régimen Jurídico

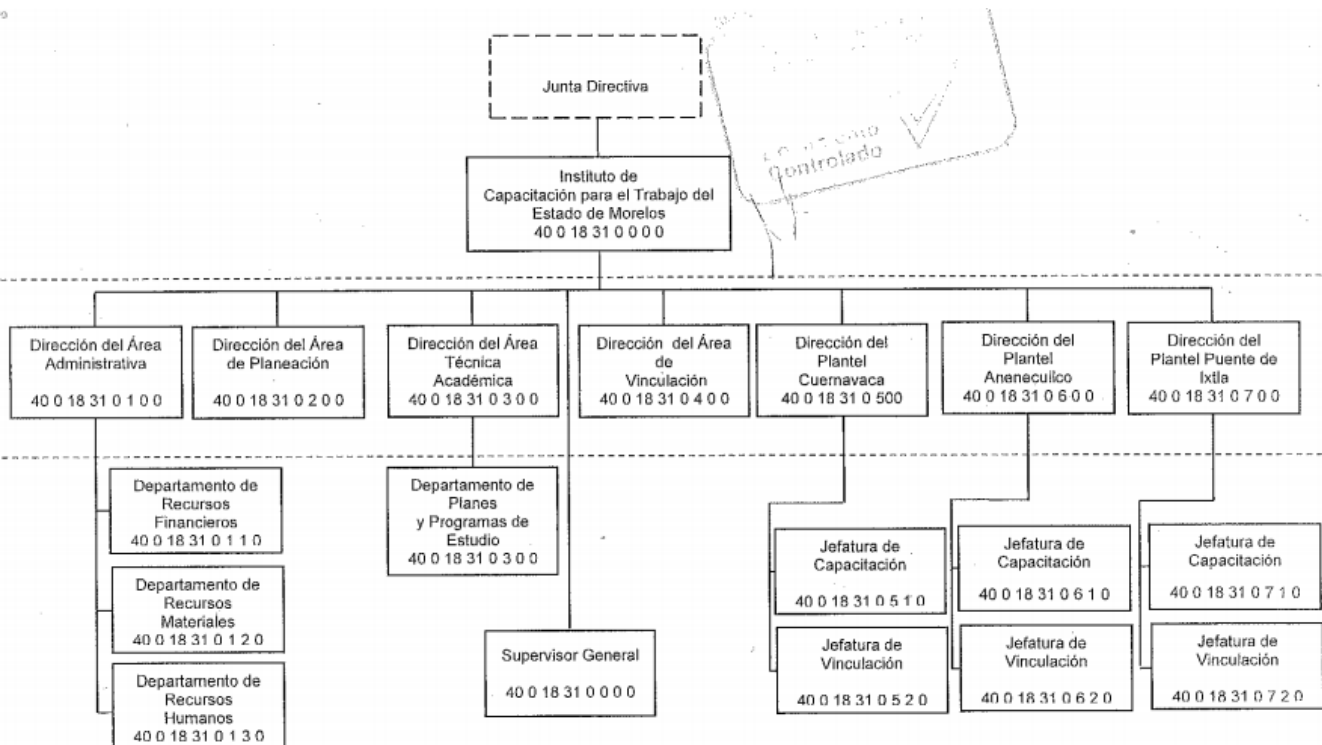
El instituto de Capacitación para el Trabajo del Estado de Morelos; está registrada ante el Servicio de Administración Tributaria como persona moral con fines no lucrativos, cuya actividad es Actividades administrativas estatales de instituciones de bienestar social.

e) Consideraciones fiscales del Ente Publico

El Instituto de Capacitación para el Trabajo del Estado de Morelos se ubica dentro de las personas morales a que se refiere el artículo 79 de la LISR y sus obligaciones son las siguientes:

- Declaración y pago provisional de las Retenciones del ISR por Sueldos y Salarios.
- Declaración y pago provisional de las Retenciones del ISR realizadas a trabajadores asimilados a salarios.
- Declaración y pago provisional de las Retenciones del ISR realizadas por Servicios Profesionales.
- Declaración y pago provisional de las Retenciones del ISR realizadas por el pago de rentas de bienes inmuebles.

f) Estructura Organizacional Básica



BASES DE PREPARACIÓN DE LOS ESTADOS FINANCIEROS

Fundamento Legal y Normativo

- a) Los Estados Financieros que se presentan en este informe, se elaboraron bajo criterios generales regidos por la Ley General de Contabilidad Gubernamental, atendiéndose las disposiciones normativas contables y lineamientos emitidos por el Consejo Nacional de Armonización Contable (CONAC). Se han realizado las modificaciones a los marcos normativos contables y presupuestarios, así también a los instrumentos técnicos para lograr el cumplimiento de los objetivos a nivel nacional, considerando en primera instancia el Marco Conceptual de Contabilidad Gubernamental, que representa los fundamentos para la elaboración de normas, contabilización, valuación y presentación de la Información Financiera; así mismo, el Plan de Cuentas, el cual se constituye una herramienta básica para el registro de operaciones, otorgando consistencia en la presentación y fácil interpretación de los resultados y las bases para consolidar, bajo criterios armonizados, la información contable.
- b) La Normatividad Contable y Financiera, proporciona los elementos necesarios para el manejo transparente de los recursos públicos, y el cabal cumplimiento en la rendición de cuentas. Además, se constituye por el conjunto de normas, lineamientos, metodologías, procedimientos, sistemas, criterios y ordenamientos con base a los Postulados Básicos de Contabilidad Gubernamental que han de aplicar los centros contables en el registro de sus operaciones con la finalidad de regular operaciones específicas para la integración homogénea de la información contable y financiera.
- c) Los Postulados Básicos de Contabilidad Gubernamental, son los elementos fundamentales de referencia general para uniformar los métodos, procedimientos y prácticas contables, así como, organizar y mantener una efectiva sistematización que permita la obtención de información veraz en forma clara y concisa, en este sentido, se constituyen en el sustento técnico de la Contabilidad.

Los estados financieros de la entidad son el Estado de Situación Financiera, Estado de Actividades, Estado de Variaciones en la Hacienda Pública/Patrimonio y el Estado Analítico del Activo, de acuerdo al requerimiento establecido en el Manual de Contabilidad Gubernamental del CONAC.

Principales Políticas de Control y Registro

El “Sistema Integral de Contabilidad Gubernamental” (SICG), regula las operaciones realizadas en cada uno de los centros contables que conforman el Instituto, con base a los Postulados Básicos de Contabilidad Gubernamental, normas, criterios, procedimientos, métodos, políticas contables específicas y sistemas, aplicadas para las

transacciones y eventos cuantificables en términos económicos, con el objeto de generar información útil y confiable.

El registro de las operaciones están en apego a los Postulados Básicos de Contabilidad Gubernamental y a las normas y manuales vigentes; las dependencias y entidades de la Administración Pública Estatal como responsables de realizar sus registros contables producto de las operaciones que realizan, registran los gastos como tales en el momento en que se devenguen y los ingresos en el momento en que sean efectivamente percibidos o realizados.

El control interno comprende el plan de organización y todos los métodos y procedimientos que en forma coordinada adoptan las dependencias y entidades para salvaguardar los activos, verificar la razonabilidad y confiabilidad de la información contable, y promover la eficiencia operacional y la adherencia a la normatividad vigente.

“Bajo protesta de decir verdad declaramos que los Estados Financieros y sus Notas son razonablemente correctos”



Información Presupuestaria

CUENTA PÚBLICA
EL INSTITUTO DE CAPACITACION PARA EL TRABAJO
DEL ESTADO DE MORELOS
ENERO - JUNIO

2019

Concepto	Estimado / Aprobado	Devengado	Recaudado / Pagado
A. Ingresos Totales (A = A1 + A2 + A3)	27,062,919	24,305,601	24,256,607
A1. Ingresos de Libre Disposición	14,023,659	14,289,772	14,240,778
A2. Transferencias Federales Etiquetadas	13,039,260	10,015,829	10,015,829
A3. Financiamiento Neto	-	-	-
B. Egresos Presupuestarios¹ (B = B1 + B2)	27,062,919	22,779,730	22,779,730
B1. Gasto No Etiquetado (sin incluir Amortización de la Deuda Pública)	14,023,659	11,449,879	11,449,879
B2. Gasto Etiquetado (sin incluir Amortización de la Deuda Pública)	13,039,260	11,329,851	11,329,851
C. Remanentes del Ejercicio Anterior (C = C1 + C2)	-	-	-
C1. Remanentes de Ingresos de Libre Disposición aplicados en el periodo	-	-	-
C2. Remanentes de Transferencias Federales Etiquetadas aplicados en el periodo	-	-	-
I. Balance Presupuestario (I = A - B + C)	-	1,525,871	1,476,877
II. Balance Presupuestario sin Financiamiento Neto (II = I - A3)	-	1,525,871	1,476,877
III. Balance Presupuestario sin Financiamiento Neto y sin Remanentes del Ejercicio Anterior (III = II - C)	-	1,525,871	1,476,877

Concepto	Aprobado	Devengado	Pagado
E. Intereses, Comisiones y Gastos de la Deuda (E = E1 + E2)	-	-	-
E1. Intereses, Comisiones y Gastos de la Deuda con Gasto No Etiquetado	-	-	-
E2. Intereses, Comisiones y Gastos de la Deuda con Gasto Etiquetado	-	-	-
IV. Balance Primario (IV = III + E)	-	1,525,871	1,476,877

Concepto	Estimado / Aprobado	Devengado	Recaudado / Pagado
F. Financiamiento (F = F1 + F2)	-	-	-
F1. Financiamiento con Fuente de Pago de Ingresos de Libre Disposición	-	-	-
F2. Financiamiento con Fuente de Pago de Transferencias Federales Etiquetadas	-	-	-
G. Amortización de la Deuda (G = G1 + G2)	-	-	-
G1. Amortización de la Deuda Pública con Gasto No Etiquetado	-	-	-
G2. Amortización de la Deuda Pública con Gasto Etiquetado	-	-	-
A3. Financiamiento Neto (A3 = F - G)	-	-	-

Concepto	Estimado / Aprobado	Devengado	Recaudado / Pagado
A1. Ingresos de Libre Disposición	14,023,659	14,289,772	14,240,778
A3.1 Financiamiento Neto con Fuente de Pago de Ingresos de Libre Disposición (A3.1 = F1 - G1)	-	-	-
F1. Financiamiento con Fuente de Pago de Ingresos de Libre Disposición	-	-	-
G1. Amortización de la Deuda Pública con Gasto No Etiquetado	-	-	-
B1. Gasto No Etiquetado (sin incluir Amortización de la Deuda Pública)	14,023,659	11,449,879	11,449,879
C1. Remanentes de Ingresos de Libre Disposición aplicados en el periodo	-	-	-
V. Balance Presupuestario de Recursos Disponibles (V = A1 + A3.1 - B1 + C1)	-	2,839,893	2,790,899
VI. Balance Presupuestario de Recursos Disponibles sin Financiamiento Neto (VI = V - A3.1)	-	2,839,893	2,790,899

Concepto	Estimado / Aprobado	Devengado	Recaudado / Pagado
A2. Transferencias Federales Etiquetadas	13,039,260	10,015,829	10,015,829
A3.2 Financiamiento Neto con Fuente de Pago de Transferencias Federales Etiquetadas (A3.2 = F2 - G2)	-	-	-
F2. Financiamiento con Fuente de Pago de Transferencias Federales Etiquetadas	-	-	-
G2. Amortización de la Deuda Pública con Gasto Etiquetado	-	-	-
B2. Gasto Etiquetado (sin incluir Amortización de la Deuda Pública)	13,039,260	11,329,851	11,329,851
C2. Remanentes de Transferencias Federales Etiquetadas aplicados en el periodo	-	-	-
VII. Balance Presupuestario de Recursos Etiquetados (VII = A2 + A3.2 - B2 + C2)	-	(1,314,022)	(1,314,022)
VIII. Balance Presupuestario de Recursos Etiquetados sin Financiamiento Neto (VIII = VII - A3.2)	-	(1,314,022)	(1,314,022)

Rubro de Ingresos	Ingreso					Diferencia (6 = 5 - 1)
	Estimado	Ampliaciones y Reducciones	Modificado	Devengado	Recaudado	
	(1)	(2)	(3= 1 + 2)	(4)	(5)	
Impuestos	-	-	-	-	-	-
Cuotas y Aportaciones de Seguridad Social	-	-	-	-	-	-
Contribuciones de Mejoras	-	-	-	-	-	-
Derechos	-	-	-	-	-	-
Productos	-	-	-	305,009	305,009	305,009
Aprovechamientos	-	-	-	-	-	-
Ingresos por Venta de Bienes, Prestación de Servicios y Otros Ingresos	3,365,248	-	3,365,248	3,234,699	3,185,705	(179,543)
Participaciones, Aportaciones, Convenios, Incentivos Derivados de la Colaboración Fiscal y Fondos Distintos de Aportaciones	23,697,671	(192,423)	23,505,248	20,765,893	20,765,893	(2,931,778)
Transferencias, Asignaciones, Subsidios y Subvenciones, y Pensiones y Jubilaciones	-	-	-	-	-	-
Ingresos Derivados de Financiamientos	-	-	-	-	-	-
Total	27,062,919	(192,423)	26,870,496	24,305,601	24,256,607	(2,806,312)
				Ingresos excedentes		

Estado Analítico de Ingresos Por Fuente de Financiamiento	Ingreso					Diferencia (6 = 5 - 1)
	Estimado	Ampliaciones y Reducciones	Modificado	Devengado	Recaudado	
	(1)	(2)	(3= 1 + 2)	(4)	(5)	
Ingresos del Poder Ejecutivo Federal o Estatal y de los Municipios	-	-	-	-	-	-
Impuestos	-	-	-	-	-	-
Cuotas y Aportaciones de Seguridad Social	-	-	-	-	-	-
Contribuciones de Mejoras	-	-	-	-	-	-
Derechos	-	-	-	-	-	-
Productos ¹	-	-	-	-	-	-
Aprovechamientos ²	-	-	-	-	-	-
Participaciones, Aportaciones, Convenios, Incentivos Derivados de la Colaboración Fiscal y Fondos Distintos de Aportaciones	-	-	-	-	-	-
Transferencias, Asignaciones, Subsidios y Subvenciones, y Pensiones y Jubilaciones	-	-	-	-	-	-
Ingresos de los Entes Públicos de los Poderes Legislativo y Judicial, de los Órganos Autónomos y del Sector Paraestatal o Paramunicipal, así como de las Empresas Productivas del Estado	3,365,248	-	3,365,248	3,539,708	3,490,714	125,466
Cuotas y Aportaciones de Seguridad Social	-	-	-	-	-	-
Productos ¹	-	-	-	305,009	305,009	305,009
Ingresos por Venta de Bienes, Prestación de Servicios y Otros Ingresos ³	3,365,248	-	3,365,248	3,234,699	3,185,705	(179,543)
Transferencias, Asignaciones, Subsidios y Subvenciones, y Pensiones y Jubilaciones	-	-	-	-	-	-
Ingresos Derivados de Financiamientos	-	-	-	-	-	-
Ingresos Derivados de Financiamientos	-	-	-	-	-	-
Total	3,365,248	-	3,365,248	3,539,708	3,490,714	125,466
				Ingresos excedentes		

¹ Incluye intereses que generan las cuentas bancarias de los entes públicos en productos.

² Incluye donativos en efectivo del Poder Ejecutivo, entre otros aprovechamientos.

³ Se refiere a los ingresos propios obtenidos por los Poderes Legislativo y Judicial, los Órganos Autónomos y las entidades de la administración pública paraestatal y paramunicipal, por sus actividades diversas no inherentes a su operación que generan recursos y que no sean ingresos por venta de bienes o prestación de servicios, tales como donativos en efectivo, entre otros.

Concepto	Ingreso					Diferencia
	Estimado	Ampliaciones/ (Reducciones)	Modificado	Devengado	Recaudado	
Ingresos de Libre Disposición						
<i>Impuestos</i>	-	-	-	-	-	-
<i>Cuotas y Aportaciones de Seguridad Social</i>	-	-	-	-	-	-
<i>Contribuciones de Mejoras</i>	-	-	-	-	-	-
<i>Derechos</i>	-	-	-	-	-	-
<i>Productos</i>	-	-	-	305,009	305,009	305,009
<i>Aprovechamientos</i>	-	-	-	-	-	-
<i>Ingresos por Venta de Bienes y Prestación de Servicios</i>	3,365,248	-	3,365,248	3,234,699	3,185,705	(179,543)
<i>Participaciones</i>	-	-	-	-	-	-
Fondo General de Participaciones	-	-	-	-	-	-
Fondo de Fomento Municipal	-	-	-	-	-	-
Fondo de Fiscalización y Recaudación	-	-	-	-	-	-
Fondo de Compensación	-	-	-	-	-	-
Fondo de Extracción de Hidrocarburos	-	-	-	-	-	-
Impuesto Especial Sobre Producción y Servicios	-	-	-	-	-	-
0.136% de la Recaudación Federal Participable	-	-	-	-	-	-
3.17% Sobre Extracción de Petróleo	-	-	-	-	-	-
Gasolinas y Diésel	-	-	-	-	-	-
Fondo del Impuesto Sobre la Renta	-	-	-	-	-	-
Fondo de Estabilización de los Ingresos de las Ent. Fed.	-	-	-	-	-	-
<i>Incentivos Derivados de la Colaboración Fiscal</i>	-	-	-	-	-	-
Tenencia o Uso de Vehículos	-	-	-	-	-	-
Fondo de Compensación ISAN	-	-	-	-	-	-
Impuesto Sobre Automóviles Nuevos	-	-	-	-	-	-
Fondo de Compensación de Repecos-Intermedios	-	-	-	-	-	-
Otros Incentivos Económicos	-	-	-	-	-	-
<i>Transferencias y Asignaciones</i>	-	-	-	-	-	-
<i>Convenios</i>	10,658,411	926,067	11,584,478	10,750,064	10,750,064	91,653
Otros Convenios y Subsidios	10,658,411	926,067	11,584,478	10,750,064	10,750,064	91,653
<i>Otros Ingresos de Libre Disposición</i>	-	-	-	-	-	-
Participaciones en Ingresos Locales	-	-	-	-	-	-
Otros Ingresos de Libre Disposición	-	-	-	-	-	-
Total de Ingresos de Libre Disposición	14,023,659	926,067	14,949,726	14,289,772	14,240,778	217,119
Ingresos Excedentes de Ingresos de Libre Disposición						
Transferencias Federales Etiquetadas						
<i>Aportaciones</i>	-	-	-	-	-	-
Fondo de Aport. para la Nómina Educativa y Gto. Op.	-	-	-	-	-	-
Fondo de Aportaciones para los Servicios de Salud	-	-	-	-	-	-
Fondo de Aportaciones para la Infraestructura Social	-	-	-	-	-	-
Fondo de Aport. para el Fortalecimiento de los Municipios y de las Demarcaciones Territoriales del Distrito Federal	-	-	-	-	-	-
Fondo de Aportaciones Múltiples	-	-	-	-	-	-
Fondo de Aport. para la Educación Tec. y de Adultos	-	-	-	-	-	-
Fondo de Aportaciones para la Seguridad Pública de los Estados y del Distrito Federal	-	-	-	-	-	-
Fondo de Aportaciones para el Fortalecimiento de las Entidades Federativas	-	-	-	-	-	-
<i>Convenios</i>	13,039,260	(1,118,490)	11,920,770	10,015,829	10,015,829	(3,023,431)
Convenios de Protección Social en Salud	-	-	-	-	-	-
Convenios de Descentralización	13,039,260	(1,118,490)	11,920,770	10,015,829	10,015,829	(3,023,431)
Convenios de Reasignación	-	-	-	-	-	-
Otros Convenios y Subsidios	-	-	-	-	-	-
<i>Fondos Distintos de Aportaciones</i>	-	-	-	-	-	-
Fondo para Entidades Federativas y Municipios Productores de Hidrocarburos	-	-	-	-	-	-
Fondo Minero	-	-	-	-	-	-
<i>Transferencias, Asignaciones, Subsidios y Subvenciones, y Pensiones y Jubilaciones</i>	-	-	-	-	-	-
<i>Otras Transferencias Federales Etiquetadas</i>	-	-	-	-	-	-
Total de Transferencias Federales Etiquetadas	13,039,260	(1,118,490)	11,920,770	10,015,829	10,015,829	(3,023,431)
Ingresos Derivados de Financiamientos						
<i>Ingresos Derivados de Financiamientos</i>	-	-	-	-	-	-
Total de Ingresos	27,062,919	(192,423)	26,870,496	24,305,601	24,256,607	(2,806,312)
Datos Informativos						
1. Ingresos Derivados de Financiamientos con Fuente de Pago de Ingresos de Libre Disposición	-	-	-	-	-	-
2. Ingresos Derivados de Financiamientos con Fuente de Pago de Transferencias Federales Etiquetadas	-	-	-	-	-	-
3. Ingresos Derivados de Financiamientos	-	-	-	-	-	-

EL INSTITUTO DE CAPACITACIÓN PARA EL TRABAJO DEL ESTADO DE MORELOS

Estado Analítico del Ejercicio del Presupuesto de Egresos

Clasificación por Objeto del Gasto (Capítulo y Concepto)

Del 1 de enero al 30 de junio de 2019

(Pesos)



Concepto	Egresos					Subejercicio
	Aprobado	Ampliaciones/ (Reducciones)	Modificado	Devengado	Pagado	
	1	2	3 = (1 + 2)	4	5	
Servicios Personales	10,876,409	(116,130)	10,760,279	10,156,387	10,156,387	603,892
Remuneraciones al Personal de Carácter Permanente	6,032,399	(331,860)	5,700,539	5,583,371	5,583,371	117,168
Remuneraciones al Personal de Carácter Transitorio	497,040	72,280	569,320	569,105	569,105	215
Remuneraciones Adicionales y Especiales	1,762,774	(363,317)	1,399,457	1,303,987	1,303,987	95,470
Seguridad Social	1,394,730	(163,850)	1,230,880	992,931	992,931	237,949
Otras Prestaciones Sociales y Económicas	1,189,466	670,617	1,860,083	1,706,993	1,706,993	153,090
Previsiones	-	-	-	-	-	-
Pago de Estímulos a Servidores Públicos	-	-	-	-	-	-
Materiales y Suministros	2,612,760	(137,401)	2,475,359	2,014,863	2,014,863	460,496
Materiales de Admón, Emisión de Doctos. y Artículos Oficiales	1,670,460	(663,386)	1,007,074	925,235	925,235	81,839
Alimentos y Utensilios	78,900	172,546	251,446	213,827	213,827	37,619
Materias Primas y Materiales de Producción y Comercialización	272,000	383,461	655,461	394,981	394,981	260,480
Materiales y Artículos de Construcción y de Reparación	-	-	-	-	-	-
Productos Químicos, Farmacéuticos y de Laboratorio	20,800	15,503	36,303	33,576	33,576	2,727
Combustibles, Lubricantes y Aditivos	180,000	(93,616)	86,384	17,213	17,213	69,171
Vestuario, Blancos, Prendas de Protección y Artículos Deportivos	80,000	115,071	195,071	195,071	195,071	-
Materiales y Suministros Para Seguridad	-	-	-	-	-	-
Herramientas, Refacciones y Accesorios Menores	310,600	(66,980)	243,620	234,960	234,960	8,660
Servicios Generales	8,982,072	213,384	9,195,456	8,003,546	8,003,546	1,191,910
Servicios Básicos	429,000	(59,655)	369,345	347,887	347,887	21,458
Servicios de Arrendamiento	292,800	(53,735)	239,065	237,785	237,785	1,280
Servicios Profesionales, Científicos, Técnicos y Otros Servicios	7,169,292	(594,594)	6,574,698	6,334,775	6,334,775	239,923
Servicios Financieros, Bancarios y Comerciales	180,000	62,142	242,142	72,928	72,928	169,214
Servicios de Instalación, Reparación, Mantto. y Conservación	616,000	338,720	954,720	459,079	459,079	495,641
Servicios de Comunicación Social y Publicidad	75,000	170,054	245,054	205,054	205,054	40,000
Servicios de Traslado y Viáticos	59,500	72,211	131,711	109,992	109,992	21,719
Servicios Oficiales	77,200	297,530	374,730	182,907	182,907	191,823
Otros Servicios Generales	83,280	(19,289)	63,991	53,139	53,139	10,852
Transferencias, Asignaciones, Subsidios y Otras Ayudas	1,800,000	(213,729)	1,586,271	1,394,995	1,394,995	191,276
Transferencias Internas y Asignaciones al Sector Público	-	-	-	-	-	-
Transferencias al Resto del Sector Público	-	-	-	-	-	-
Subsidios y Subvenciones	-	-	-	-	-	-
Ayudas Sociales	-	-	-	-	-	-
Pensiones y Jubilaciones	1,800,000	(213,729)	1,586,271	1,394,995	1,394,995	191,276
Transferencias a Fideicomisos, Mandatos y Otros Análogos	-	-	-	-	-	-
Transferencias a la Seguridad Social	-	-	-	-	-	-
Donativos	-	-	-	-	-	-
Transferencias al Exterior	-	-	-	-	-	-
Bienes Muebles, Inmuebles e Intangibles	2,791,678	1	2,791,679	1,209,939	1,209,939	1,581,740
Mobiliario y Equipo de Administración	752,480	(49,988)	702,492	219,685	219,685	482,807
Mobiliario y Equipo Educativo y Recreativo	490,500	12,098	502,598	421,080	421,080	81,518
Equipo e Instrumental Médico y de Laboratorio	-	8,499	8,499	8,499	8,499	-
Vehículos y Equipo de Transporte	300,000	(108,019)	191,981	-	-	191,981
Equipo de Defensa y Seguridad	-	-	-	-	-	-
Maquinaria, Otros Equipos y Herramientas	940,000	137,411	1,077,411	560,675	560,675	516,736
Activos Biológicos	-	-	-	-	-	-
Bienes Inmuebles	-	-	-	-	-	-
Activos Intangibles	308,698	-	308,698	-	-	308,698
Inversión Pública	-	-	-	-	-	-
Obra Pública en Bienes de Dominio Público	-	-	-	-	-	-
Obra Pública en Bienes Propios	-	-	-	-	-	-
Proyectos Productivos y Acciones de Fomento	-	-	-	-	-	-
Inversiones Financieras y Otras Provisiones	-	-	-	-	-	-
Inversiones Para el Fomento de Actividades Productivas	-	-	-	-	-	-
Acciones y Participaciones de Capital	-	-	-	-	-	-
Compra de Títulos y Valores	-	-	-	-	-	-
Concesión de Préstamos	-	-	-	-	-	-
Inversiones en Fideicomisos, Mandatos y Otros Análogos	-	-	-	-	-	-
Otras Inversiones Financieras	-	-	-	-	-	-
Provisiones para Contingencias y Otras Erogaciones Especiales	-	-	-	-	-	-
Participaciones y Aportaciones	-	-	-	-	-	-
Participaciones	-	-	-	-	-	-
Aportaciones	-	-	-	-	-	-
Convenios	-	-	-	-	-	-
Deuda Pública	-	-	-	-	-	-
Amortización de la Deuda Pública	-	-	-	-	-	-
Intereses de la Deuda Pública	-	-	-	-	-	-
Comisiones de la Deuda Pública	-	-	-	-	-	-
Gastos de la Deuda Pública	-	-	-	-	-	-
Costo por Coberturas	-	-	-	-	-	-
Apoyos Financieros	-	-	-	-	-	-
Adeudos de Ejercicios Fiscales Anteriores (Adefas)	-	-	-	-	-	-
Total del Gasto	27,062,919	(253,875)	26,809,044	22,779,730	22,779,730	4,029,314

Concepto	Egresos					Subejercicio
	Aprobado	Ampliaciones / (Reducciones)	Modificado	Devengado	Pagado	
Gasto No Etiquetado	14,023,659	929,360	14,953,019	11,449,879	11,449,879	3,503,140
<i>Servicios Personales</i>	<i>5,760,131</i>	<i>(116,130)</i>	<i>5,644,001</i>	<i>5,399,684</i>	<i>5,399,684</i>	<i>244,317</i>
Remuneraciones al Personal de Carácter Permanente	3,177,353	(137,084)	3,040,269	2,924,728	2,924,728	115,541
Remuneraciones al Personal de Carácter Transitorio	467,040	99,280	566,320	566,320	566,320	-
Remuneraciones Adicionales y Especiales	1,201,444	(458,504)	742,940	651,107	651,107	91,833
Seguridad Social	312,810	10,217	323,027	318,961	318,961	4,066
Otras Prestaciones Sociales y Económicas	601,484	369,961	971,445	938,568	938,568	32,877
Previsiones	-	-	-	-	-	-
Pago de Estímulos a Servidores Públicos	-	-	-	-	-	-
<i>Materiales y Suministros</i>	<i>1,832,060</i>	<i>265,519</i>	<i>2,097,579</i>	<i>1,713,255</i>	<i>1,713,255</i>	<i>384,324</i>
Materiales de Admón., Emisión de Doctos. y Art. Oficiales	1,259,160	(395,093)	864,067	811,468	811,468	52,599
Alimentos y Utensilios	36,000	178,035	214,035	192,016	192,016	22,019
Materias Primas y Materiales de Prod. y Comercialización	216,100	386,753	602,853	362,796	362,796	240,057
Materiales y Artículos de Construcción y de Reparación	-	-	-	-	-	-
Productos Químicos, Farmacéuticos y de Laboratorio	16,800	16,448	33,248	33,248	33,248	-
Combustibles, Lubrificantes y Aditivos	180,000	(96,616)	83,384	14,413	14,413	68,971
Vestuario, Blancos, Prendas de Protección y Art. Deportivos	8,000	101,434	109,434	109,434	109,434	-
Materiales y Suministros Para Seguridad	-	-	-	-	-	-
Herramientas, Refacciones y Accesorios Menores	116,000	74,558	190,558	189,880	189,880	678
<i>Servicios Generales</i>	<i>1,839,790</i>	<i>993,699</i>	<i>2,833,489</i>	<i>1,732,006</i>	<i>1,732,006</i>	<i>1,101,483</i>
Servicios Básicos	101,600	48,676	150,276	130,318	130,318	19,958
Servicios de Arrendamiento	208,800	30,265	239,065	237,785	237,785	1,280
Servicios Profesionales, Científicos, Técnicos y Otros Serv.	732,110	(133,959)	598,151	429,968	429,968	168,183
Servicios Financieros, Bancarios y Comerciales	168,000	3,212	171,212	3,212	3,212	168,000
Servicios de Instalación, Reparación, Mantto. y Conservación	576,000	352,747	928,747	433,106	433,106	495,641
Servicios de Comunicación Social y Publicidad	-	237,224	237,224	197,224	197,224	40,000
Servicios de Traslado y Viáticos	12,000	95,004	107,004	90,286	90,286	16,718
Servicios Oficiales	-	352,631	352,631	162,008	162,008	190,623
Otros Servicios Generales	41,280	7,899	49,179	48,099	48,099	1,080
<i>Transferencias, Asignaciones, Subsidios y Otras Ayudas</i>	<i>1,800,000</i>	<i>(213,729)</i>	<i>1,586,271</i>	<i>1,394,995</i>	<i>1,394,995</i>	<i>191,276</i>
Transferencias Internas y Asignaciones al Sector Público	-	-	-	-	-	-
Transferencias al Resto del Sector Público	-	-	-	-	-	-
Subsidios y Subvenciones	-	-	-	-	-	-
Ayudas Sociales	-	-	-	-	-	-
Pensiones y Jubilaciones	1,800,000	(213,729)	1,586,271	1,394,995	1,394,995	191,276
Transferencias a Fideicomisos, Mandatos y Otros Análogos	-	-	-	-	-	-
Transferencias a la Seguridad Social	-	-	-	-	-	-
Donativos	-	-	-	-	-	-
Transferencias al Exterior	-	-	-	-	-	-
<i>Bienes Muebles, Inmuebles e Intangibles</i>	<i>2,791,678</i>	<i>1</i>	<i>2,791,679</i>	<i>1,209,939</i>	<i>1,209,939</i>	<i>1,581,740</i>
Mobiliario y Equipo de Administración	752,480	(49,988)	702,492	219,685	219,685	482,807
Mobiliario y Equipo Educativo y Recreativo	490,500	12,098	502,598	421,080	421,080	81,518
Equipo e Instrumental Médico y de Laboratorio	-	8,499	8,499	8,499	8,499	-
Vehículos y Equipo de Transporte	300,000	(108,019)	191,981	-	-	191,981
Equipo de Defensa y Seguridad	-	-	-	-	-	-
Maquinaria, Otros Equipos y Herramientas	940,000	137,411	1,077,411	560,675	560,675	516,736
Activos Biológicos	-	-	-	-	-	-
Bienes Inmuebles	-	-	-	-	-	-
Activos Intangibles	308,698	-	308,698	-	-	308,698
<i>Inversión Pública</i>	-	-	-	-	-	-
Obra Pública en Bienes de Dominio Público	-	-	-	-	-	-
Obra Pública en Bienes Propios	-	-	-	-	-	-
Proyectos Productivos y Acciones de Fomento	-	-	-	-	-	-
<i>Inversiones Financieras y Otras Provisiones</i>	-	-	-	-	-	-
Inversiones Para el Fomento de Actividades Productivas	-	-	-	-	-	-
Acciones y Participaciones de Capital	-	-	-	-	-	-
Compra de Títulos y Valores	-	-	-	-	-	-
Concesión de Préstamos	-	-	-	-	-	-
Inversiones en Fideicomisos, Mandatos y Otros Análogos	-	-	-	-	-	-
Fideicomiso de Desastres Naturales (Informativo)	-	-	-	-	-	-
Otras Inversiones Financieras	-	-	-	-	-	-
Provisiones para Contingencias y Otras Erogaciones Especiales	-	-	-	-	-	-
<i>Participaciones y Aportaciones</i>	-	-	-	-	-	-
Participaciones	-	-	-	-	-	-
Aportaciones	-	-	-	-	-	-
Convenios	-	-	-	-	-	-
<i>Deuda Pública</i>	-	-	-	-	-	-
Amortización de la Deuda Pública	-	-	-	-	-	-
Intereses de la Deuda Pública	-	-	-	-	-	-
Comisiones de la Deuda Pública	-	-	-	-	-	-
Gastos de la Deuda Pública	-	-	-	-	-	-
Costo por Coberturas	-	-	-	-	-	-
Apoyos Financieros	-	-	-	-	-	-
Adeudos de Ejercicios Fiscales Anteriores (Adefas)	-	-	-	-	-	-

Concepto	Egresos					Subejercicio
	Aprobado	Ampliaciones / (Reducciones)	Modificado	Devengado	Pagado	
Gasto Etiquetado	13,039,260	(1,183,235)	11,856,025	11,329,851	11,329,851	526,174
<i>Servicios Personales</i>	<i>5,116,278</i>	<i>-</i>	<i>5,116,278</i>	<i>4,756,703</i>	<i>4,756,703</i>	<i>359,575</i>
Remuneraciones al Personal de Carácter Permanente	2,855,046	(194,776)	2,660,270	2,658,643	2,658,643	1,627
Remuneraciones al Personal de Carácter Transitorio	30,000	(27,000)	3,000	2,785	2,785	215
Remuneraciones Adicionales y Especiales	561,330	95,187	656,517	652,880	652,880	3,637
Seguridad Social	1,081,920	(174,067)	907,853	673,970	673,970	233,883
Otras Prestaciones Sociales y Económicas	587,982	300,656	888,638	768,425	768,425	120,213
Previsiones	-	-	-	-	-	-
Pago de Estímulos a Servidores Públicos	-	-	-	-	-	-
<i>Materiales y Suministros</i>	<i>780,700</i>	<i>(402,920)</i>	<i>377,780</i>	<i>301,608</i>	<i>301,608</i>	<i>76,172</i>
Materiales de Admón., Emisión de Doctos. y Art. Oficiales	411,300	(268,293)	143,007	113,767	113,767	29,240
Alimentos y Utensilios	42,900	(5,489)	37,411	21,811	21,811	15,600
Materias Primas y Materiales de Prod. y Comercialización	55,900	(3,292)	52,608	32,185	32,185	20,423
Materiales y Artículos de Construcción y de Reparación	-	-	-	-	-	-
Productos Químicos, Farmacéuticos y de Laboratorio	4,000	(945)	3,055	328	328	2,727
Combustibles, Lubricantes y Aditivos	-	3,000	3,000	2,800	2,800	200
Vestuario, Blancos, Prendas de Protección y Art. Deportivos	72,000	13,637	85,637	85,637	85,637	-
Materiales y Suministros Para Seguridad	-	-	-	-	-	-
Herramientas, Refacciones y Accesorios Menores	194,600	(141,538)	53,062	45,080	45,080	7,982
<i>Servicios Generales</i>	<i>7,142,282</i>	<i>(780,315)</i>	<i>6,361,967</i>	<i>6,271,540</i>	<i>6,271,540</i>	<i>90,427</i>
Servicios Básicos	327,400	(108,331)	219,069	217,569	217,569	1,500
Servicios de Arrendamiento	84,000	(84,000)	-	-	-	-
Servicios Profesionales, Científicos, Técnicos y Otros Serv.	6,437,182	(460,635)	5,976,547	5,904,807	5,904,807	71,740
Servicios Financieros, Bancarios y Comerciales	12,000	58,930	70,930	69,716	69,716	1,214
Servicios de Instalación, Reparación, Mantto. y Conservación	40,000	(14,027)	25,973	25,973	25,973	-
Servicios de Comunicación Social y Publicidad	75,000	(67,170)	7,830	7,830	7,830	-
Servicios de Traslado y Viáticos	47,500	(22,793)	24,707	19,706	19,706	5,001
Servicios Oficiales	77,200	(55,101)	22,099	20,899	20,899	1,200
Otros Servicios Generales	42,000	(27,188)	14,812	5,040	5,040	9,772
<i>Transferencias, Asignaciones, Subsidios y Otras Ayudas</i>	<i>-</i>	<i>-</i>	<i>-</i>	<i>-</i>	<i>-</i>	<i>-</i>
Transferencias Internas y Asignaciones al Sector Público	-	-	-	-	-	-
Transferencias al Resto del Sector Público	-	-	-	-	-	-
Subsidios y Subvenciones	-	-	-	-	-	-
Ayudas Sociales	-	-	-	-	-	-
Pensiones y Jubilaciones	-	-	-	-	-	-
Transferencias a Fideicomisos, Mandatos y Otros Análogos	-	-	-	-	-	-
Transferencias a la Seguridad Social	-	-	-	-	-	-
Donativos	-	-	-	-	-	-
Transferencias al Exterior	-	-	-	-	-	-
<i>Bienes Muebles, Inmuebles e Intangibles</i>	<i>-</i>	<i>-</i>	<i>-</i>	<i>-</i>	<i>-</i>	<i>-</i>
Mobiliario y Equipo de Administración	-	-	-	-	-	-
Mobiliario y Equipo Educativo y Recreativo	-	-	-	-	-	-
Equipo e Instrumental Médico y de Laboratorio	-	-	-	-	-	-
Vehículos y Equipo de Transporte	-	-	-	-	-	-
Equipo de Defensa y Seguridad	-	-	-	-	-	-
Maquinaria, Otros Equipos y Herramientas	-	-	-	-	-	-
Activos Biológicos	-	-	-	-	-	-
Bienes Inmuebles	-	-	-	-	-	-
Activos Intangibles	-	-	-	-	-	-
<i>Inversión Pública</i>	<i>-</i>	<i>-</i>	<i>-</i>	<i>-</i>	<i>-</i>	<i>-</i>
Obra Pública en Bienes de Dominio Público	-	-	-	-	-	-
Obra Pública en Bienes Propios	-	-	-	-	-	-
Proyectos Productivos y Acciones de Fomento	-	-	-	-	-	-
<i>Inversiones Financieras y Otras Provisiones</i>	<i>-</i>	<i>-</i>	<i>-</i>	<i>-</i>	<i>-</i>	<i>-</i>
Inversiones Para el Fomento de Actividades Productivas	-	-	-	-	-	-
Acciones y Participaciones de Capital	-	-	-	-	-	-
Compra de Títulos y Valores	-	-	-	-	-	-
Concesión de Préstamos	-	-	-	-	-	-
Inversiones en Fideicomisos, Mandatos y Otros Análogos	-	-	-	-	-	-
Fideicomiso de Desastres Naturales (Informativo)	-	-	-	-	-	-
Otras Inversiones Financieras	-	-	-	-	-	-
Provisiones para Contingencias y Otras Erogaciones Especiales	-	-	-	-	-	-
<i>Participaciones y Aportaciones</i>	<i>-</i>	<i>-</i>	<i>-</i>	<i>-</i>	<i>-</i>	<i>-</i>
Participaciones	-	-	-	-	-	-
Aportaciones	-	-	-	-	-	-
Convenios	-	-	-	-	-	-
<i>Deuda Pública</i>	<i>-</i>	<i>-</i>	<i>-</i>	<i>-</i>	<i>-</i>	<i>-</i>
Amortización de la Deuda Pública	-	-	-	-	-	-
Intereses de la Deuda Pública	-	-	-	-	-	-
Comisiones de la Deuda Pública	-	-	-	-	-	-
Gastos de la Deuda Pública	-	-	-	-	-	-
Costo por Coberturas	-	-	-	-	-	-
Apoyos Financieros	-	-	-	-	-	-
Adeudos de Ejercicios Fiscales Anteriores (Adefas)	-	-	-	-	-	-
Total de Egresos	27,062,919	(253,875)	26,809,044	22,779,730	22,779,730	4,029,314

Concepto	Egresos					Subejercicio
	Aprobado	Ampliaciones/ (Reducciones)	Modificado	Devengado	Pagado	
	1	2	3 = (1 + 2)	4	5	
Jefatura de la Oficina de la Gobernatura del Estado	-	-	-	-	-	-
Secretaría de Gobierno	-	-	-	-	-	-
Secretaría de Hacienda	-	-	-	-	-	-
Secretaría de Desarrollo Económico y del Trabajo	-	-	-	-	-	-
Secretaría de Desarrollo Agropecuario	-	-	-	-	-	-
Secretaría de Obras Públicas	-	-	-	-	-	-
Secretaría de Educación	-	-	-	-	-	-
Secretaría de Salud	-	-	-	-	-	-
Secretaría de Administración	-	-	-	-	-	-
Secretaría de la Contraloría	-	-	-	-	-	-
Comisión Estatal de Seguridad Pública	-	-	-	-	-	-
Consejería Jurídica	-	-	-	-	-	-
Secretaría de Turismo y Cultura	-	-	-	-	-	-
Secretaría de Desarrollo Social	-	-	-	-	-	-
Secretaría de Desarrollo Sustentable	-	-	-	-	-	-
Secretaría de Movilidad y Transporte	-	-	-	-	-	-
Gastos Institucionales	-	-	-	-	-	-
Total del Gasto	-	-	-	-	-	-

EL INSTITUTO DE CAPACITACIÓN PARA EL TRABAJO DEL ESTADO DE MORELOS
 Estado Analítico del Ejercicio del Presupuesto de Egresos
 Clasificación Administrativa
 Del 1 de enero al 30 de junio de 2019

Concepto	Egresos					Subejercicio
	Aprobado	Ampliaciones/ (Reducciones)	Modificado	Devengado	Pagado	
	1	2	3 = (1 + 2)	4	5	
Poder Ejecutivo	-	-	-	-	-	-
Poder Legislativo	-	-	-	-	-	-
Poder Judicial	-	-	-	-	-	-
Organismos Autónomos	-	-	-	-	-	-
Poder Ejecutivo de los Municipios	-	-	-	-	-	-
Total del Gasto	-	-	-	-	-	-

Sector Paraestatal del Gobierno del Estado de Morelos
 Estado Analítico del Ejercicio del Presupuesto de Egresos
 Clasificación Administrativa
 Del 1 de enero al 30 de junio de 2019

Concepto	Egresos					Subejercicio
	Aprobado	Ampliaciones/ (Reducciones)	Modificado	Devengado	Pagado	
	1	2	3 = (1 + 2)	4	5	
Entidades Paraestatales y Fideicomisos No Empresariales y No Financieros	27,062,919	(253,875)	26,809,044	22,779,730	22,779,730	4,029,314
Instituciones Públicas de la Seguridad Social	-	-	-	-	-	-
Entidades Paraestatales Empresariales No Financieras con Participación Estatal Mayoritaria	-	-	-	-	-	-
Fideicomisos Empresariales No Financieros con Participación Estatal Mayoritaria	-	-	-	-	-	-
Entidades Paraestatales Empresariales Financieras Monetarias con Participación Estatal Mayoritaria	-	-	-	-	-	-
Entidades Paraestatales Empresariales Financieras No Monetarias con Participación Estatal Mayoritaria	-	-	-	-	-	-
Fideicomisos Financieros Públicos con Participación Estatal Mayoritaria	-	-	-	-	-	-
Total del Gasto	27,062,919	(253,875)	26,809,044	22,779,730	22,779,730	4,029,314

Concepto	Egresos					Subejercicio
	Aprobado	Ampliaciones/ (Reducciones)	Modificado	Devengado	Pagado	
Gasto No Etiquetado	14,023,659	929,360	14,953,019	11,449,879	11,449,879	3,503,140
Jefatura de la Oficina de la Gobernatura del Estado	-	-	-	-	-	-
Secretaría de Gobierno	-	-	-	-	-	-
Secretaría de Hacienda	-	-	-	-	-	-
Secretaría de Desarrollo Económico y del Trabajo	-	-	-	-	-	-
Secretaría de Desarrollo Agropecuario	-	-	-	-	-	-
Secretaría de Obras Públicas	-	-	-	-	-	-
Secretaría de Educación	-	-	-	-	-	-
Secretaría de Salud	-	-	-	-	-	-
Secretaría de Administración	-	-	-	-	-	-
Secretaría de la Contraloría	-	-	-	-	-	-
Comisión Estatal de Seguridad Pública	-	-	-	-	-	-
Consejería Jurídica	-	-	-	-	-	-
Secretaría de Turismo y Cultura	-	-	-	-	-	-
Secretaría de Desarrollo Social	-	-	-	-	-	-
Secretaría de Desarrollo Sustentable	-	-	-	-	-	-
Secretaría de Movilidad y Transporte	-	-	-	-	-	-
Gastos Institucionales	-	-	-	-	-	-
Poder Legislativo	-	-	-	-	-	-
Poder Judicial	-	-	-	-	-	-
Organismos Autónomos	-	-	-	-	-	-
Entidades Paraestatales y Fideicomisos No Empresariales y No Financieros	14,023,659	929,360	14,953,019	11,449,879	11,449,879	3,503,140
Fideicomisos Empresariales No Financieros con Participación Estatal Mayoritaria	-	-	-	-	-	-
Poder Ejecutivo de los Municipios	-	-	-	-	-	-
Gasto Etiquetado	13,039,260	(1,183,235)	11,856,025	11,329,851	11,329,851	526,174
Jefatura de la Oficina de la Gobernatura del Estado	-	-	-	-	-	-
Secretaría de Gobierno	-	-	-	-	-	-
Secretaría de Hacienda	-	-	-	-	-	-
Secretaría de Desarrollo Económico y del Trabajo	-	-	-	-	-	-
Secretaría de Desarrollo Agropecuario	-	-	-	-	-	-
Secretaría de Obras Públicas	-	-	-	-	-	-
Secretaría de Educación	-	-	-	-	-	-
Secretaría de Salud	-	-	-	-	-	-
Secretaría de Administración	-	-	-	-	-	-
Secretaría de la Contraloría	-	-	-	-	-	-
Comisión Estatal de Seguridad Pública	-	-	-	-	-	-
Consejería Jurídica	-	-	-	-	-	-
Secretaría de Turismo y Cultura	-	-	-	-	-	-
Secretaría de Desarrollo Social	-	-	-	-	-	-
Secretaría de Desarrollo Sustentable	-	-	-	-	-	-
Secretaría de Movilidad y Transporte	-	-	-	-	-	-
Gastos Institucionales	-	-	-	-	-	-
Poder Legislativo	-	-	-	-	-	-
Poder Judicial	-	-	-	-	-	-
Organismos Autónomos	-	-	-	-	-	-
Entidades Paraestatales y Fideicomisos No Empresariales y No Financieros	13,039,260	(1,183,235)	11,856,025	11,329,851	11,329,851	526,174
Fideicomisos Empresariales No Financieros con Participación Estatal Mayoritaria	-	-	-	-	-	-
Poder Ejecutivo de los Municipios	-	-	-	-	-	-
Total de Egresos	27,062,919	(253,875)	26,809,044	22,779,730	22,779,730	4,029,314

Concepto	Egresos					Subejercicio 6 = (3 - 4)
	Aprobado	Ampliaciones/ (Reducciones)	Modificado	Devengado	Pagado	
	1	2	3 = (1 + 2)	4	5	
Gobierno	-	-	-	-	-	-
Legislación	-	-	-	-	-	-
Justicia	-	-	-	-	-	-
Coordinación de la Política de Gobierno	-	-	-	-	-	-
Relaciones Exteriores	-	-	-	-	-	-
Asuntos Financieros y Hacendarios	-	-	-	-	-	-
Seguridad Nacional	-	-	-	-	-	-
Asuntos de Orden Público y de Seguridad Interior	-	-	-	-	-	-
Otros Servicios Generales	-	-	-	-	-	-
Desarrollo Social	13,039,260	(1,183,235)	11,856,025	11,329,851	11,329,851	526,174
Protección Ambiental	-	-	-	-	-	-
Vivienda y Servicios a la Comunidad	-	-	-	-	-	-
Salud	-	-	-	-	-	-
Recreación, Cultura y Otras Manifestaciones Sociales	-	-	-	-	-	-
Educación	13,039,260	(1,183,235)	11,856,025	11,329,851	11,329,851	526,174
Protección Social	-	-	-	-	-	-
Otros Asuntos Sociales	-	-	-	-	-	-
Desarrollo Económico	14,023,659	929,360	14,953,019	11,449,879	11,449,879	3,503,140
Asuntos Económicos, Comerciales y Laborales en General	14,023,659	929,360	14,953,019	11,449,879	11,449,879	3,503,140
Agropecuaria, Silvicultura, Pesca y Caza	-	-	-	-	-	-
Combustibles y Energía	-	-	-	-	-	-
Minería, Manufacturas y Construcción	-	-	-	-	-	-
Transporte	-	-	-	-	-	-
Comunicaciones	-	-	-	-	-	-
Turismo	-	-	-	-	-	-
Ciencia, Tecnología e Innovación	-	-	-	-	-	-
Otras Industrias y Otros Asuntos Económicos	-	-	-	-	-	-
Otras no Clasificadas en Funciones Anteriores	-	-	-	-	-	-
Transacciones de la Deuda Pública / Costo Financiero de la Deuda	-	-	-	-	-	-
Transferencias, Participaciones y Aportaciones entre Diferentes Niveles y Ordenes de Gobierno	-	-	-	-	-	-
Saneamiento del Sistema Financiero	-	-	-	-	-	-
Adeudos de Ejercicios Fiscales Anteriores	-	-	-	-	-	-
Total del Gasto	27,062,919	(253,875)	26,809,044	22,779,730	22,779,730	4,029,314

Concepto	Egresos					Subejercicio
	Aprobado	Ampliaciones/ (Reducciones)	Modificado	Devengado	Pagado	
Gasto No Etiquetado	14,023,659	929,360	14,953,019	11,449,879	11,449,879	3,503,140
<i>Gobierno</i>	-	-	-	-	-	-
Legislación	-	-	-	-	-	-
Justicia	-	-	-	-	-	-
Coordinación de la Política de Gobierno	-	-	-	-	-	-
Relaciones Exteriores	-	-	-	-	-	-
Asuntos Financieros y Hacendarios	-	-	-	-	-	-
Seguridad Nacional	-	-	-	-	-	-
Asuntos de Orden Público y de Seguridad Interior	-	-	-	-	-	-
Otros Servicios Generales	-	-	-	-	-	-
<i>Desarrollo Social</i>	-	-	-	-	-	-
Protección Ambiental	-	-	-	-	-	-
Vivienda y Servicios a la Comunidad	-	-	-	-	-	-
Salud	-	-	-	-	-	-
Recreación, Cultura y Otras Manifestaciones Sociales	-	-	-	-	-	-
Educación	-	-	-	-	-	-
Protección Social	-	-	-	-	-	-
Otros Asuntos Sociales	-	-	-	-	-	-
<i>Desarrollo Económico</i>	14,023,659	929,360	14,953,019	11,449,879	11,449,879	3,503,140
Asuntos Económicos, Comerciales y Laborales en Gral.	14,023,659	929,360	14,953,019	11,449,879	11,449,879	3,503,140
Agropecuaria, Silvicultura, Pesca y Caza	-	-	-	-	-	-
Combustibles y Energía	-	-	-	-	-	-
Minería, Manufacturas y Construcción	-	-	-	-	-	-
Transporte	-	-	-	-	-	-
Comunicaciones	-	-	-	-	-	-
Turismo	-	-	-	-	-	-
Ciencia, Tecnología e Innovación	-	-	-	-	-	-
Otras Industrias y Otros Asuntos Económicos	-	-	-	-	-	-
<i>Otras no Clasificadas en Funciones Anteriores</i>	-	-	-	-	-	-
Transacciones de la Deuda Pública / Costo Financiero de la Deuda	-	-	-	-	-	-
Transferencias, Participaciones y Aportaciones entre Diferentes Niveles y Ordenes de Gobierno	-	-	-	-	-	-
Saneamiento del Sistema Financiero	-	-	-	-	-	-
Adeudos de Ejercicios Fiscales Anteriores	-	-	-	-	-	-
Gasto Etiquetado	13,039,260	(1,183,235)	11,856,025	11,329,851	11,329,851	526,174
<i>Gobierno</i>	-	-	-	-	-	-
Legislación	-	-	-	-	-	-
Justicia	-	-	-	-	-	-
Coordinación de la Política de Gobierno	-	-	-	-	-	-
Relaciones Exteriores	-	-	-	-	-	-
Asuntos Financieros y Hacendarios	-	-	-	-	-	-
Seguridad Nacional	-	-	-	-	-	-
Asuntos de Orden Público y de Seguridad Interior	-	-	-	-	-	-
Otros Servicios Generales	-	-	-	-	-	-
<i>Desarrollo Social</i>	13,039,260	(1,183,235)	11,856,025	11,329,851	11,329,851	526,174
Protección Ambiental	-	-	-	-	-	-
Vivienda y Servicios a la Comunidad	-	-	-	-	-	-
Salud	-	-	-	-	-	-
Recreación, Cultura y Otras Manifestaciones Sociales	-	-	-	-	-	-
Educación	13,039,260	(1,183,235)	11,856,025	11,329,851	11,329,851	526,174
Protección Social	-	-	-	-	-	-
Otros Asuntos Sociales	-	-	-	-	-	-
<i>Desarrollo Económico</i>	-	-	-	-	-	-
Asuntos Económicos, Comerciales y Laborales en Gral.	-	-	-	-	-	-
Agropecuaria, Silvicultura, Pesca y Caza	-	-	-	-	-	-
Combustibles y Energía	-	-	-	-	-	-
Minería, Manufacturas y Construcción	-	-	-	-	-	-
Transporte	-	-	-	-	-	-
Comunicaciones	-	-	-	-	-	-
Turismo	-	-	-	-	-	-
Ciencia, Tecnología e Innovación	-	-	-	-	-	-
Otras Industrias y Otros Asuntos Económicos	-	-	-	-	-	-
<i>Otras no Clasificadas en Funciones Anteriores</i>	-	-	-	-	-	-
Transacciones de la Deuda Pública / Costo Financiero de la Deuda	-	-	-	-	-	-
Transferencias, Participaciones y Aportaciones entre Diferentes Niveles y Ordenes de Gobierno	-	-	-	-	-	-
Saneamiento del Sistema Financiero	-	-	-	-	-	-
Adeudos de Ejercicios Fiscales Anteriores	-	-	-	-	-	-
Total del Egresos	27,062,919	(253,875)	26,809,044	22,779,730	22,779,730	4,029,314

EL INSTITUTO DE CAPACITACION PARA EL TRABAJO DEL ESTADO DE MORELOS
 Estado Analítico del Ejercicio del Presupuesto de Egresos Detallado - LDF
 Clasificación de Servicios Personales por Categoría
 Del 1 de enero al 30 de junio de 2019
 (Pesos)



Concepto	Egresos					Subejercicio
	Aprobado	Ampliaciones/ (Reducciones)	Modificado	Devengado	Pagado	
Gasto No Etiquetado	5,760,131	(116,130)	5,644,001	5,399,684	5,399,684	244,317
Personal Administrativo y de Servicio Público	5,760,131	(116,130)	5,644,001	5,399,684	5,399,684	244,317
Magisterio	-	-	-	-	-	-
Servicios de Salud	-	-	-	-	-	-
Personal Administrativo	-	-	-	-	-	-
Personal Médico, Paramédico y afín	-	-	-	-	-	-
Seguridad Pública	-	-	-	-	-	-
Gastos Asociados a la Implementación de Nuevas Leyes Fed. o Reformas a las Mismas	-	-	-	-	-	-
Nombre del Programa o Ley 1	-	-	-	-	-	-
Nombre del Programa o Ley 2	-	-	-	-	-	-
Sentencias Laborales Definitivas	-	-	-	-	-	-
Gasto Etiquetado	5,116,278	-	5,116,278	4,756,703	4,756,703	359,575
Personal Administrativo y de Servicio Público	5,116,278	-	5,116,278	4,756,703	4,756,703	359,575
Magisterio	-	-	-	-	-	-
Servicios de Salud	-	-	-	-	-	-
Personal Administrativo	-	-	-	-	-	-
Personal Médico, Paramédico y afín	-	-	-	-	-	-
Seguridad Pública	-	-	-	-	-	-
Gastos Asociados a la Implementación de Nuevas Leyes Fed. o Reformas a las Mismas	-	-	-	-	-	-
Nombre del Programa o Ley 1	-	-	-	-	-	-
Nombre del Programa o Ley 2	-	-	-	-	-	-
Sentencias Laborales Definitivas	-	-	-	-	-	-
Total del Gasto en Servicios Personales	10,876,409	(116,130)	10,760,279	10,156,387	10,156,387	603,892

EL INSTITUTO DE CAPACITACION PARA EL TRABAJO DEL ESTADO DE MORELOS
 Estado Analítico del Ejercicio del Presupuesto de Egresos
 Clasificación Económica (por Tipo de Gasto)
 Del 1 de enero al 30 de junio de 2019
 (Pesos)



Concepto	Egresos					
	Aprobado	Ampliaciones/ (Reducciones)	Modificado	Devengado	Pagado	Subejercicio
	1	2	3 = (1 + 2)	4	5	6 = (3 - 4)
Gasto Corriente	24,271,241	(253,875)	24,017,366	21,569,792	21,569,792	2,447,574
Gasto de Capital	2,791,678	-	2,791,678	1,209,938	1,209,938	1,581,740
Amortización de la Deuda y Disminución de Pasivos	-	-	-	-	-	-
Pensiones y Jubilaciones	-	-	-	-	-	-
Participaciones	-	-	-	-	-	-
Total del Gasto	27,062,919	(253,875)	26,809,044	22,779,730	22,779,730	4,029,314





Información Programática

CUENTA PÚBLICA
EL INSTITUTO DE CAPACITACION PARA EL TRABAJO
DEL ESTADO DE MORELOS
ENERO - JUNIO

2019

Concepto	Egresos					Subejercicio
	Aprobado	Ampliaciones/ (Reducciones)	Modificado	Devengado	Pagado	
	1	2	3 = (1 + 2)	4	5	6 = (3 - 4)
Programas	-	-	-	-	-	-
Subsidios: Sector Social y Privado o Ent. Federativas y Municipios	-	-	-	-	-	-
Sujetos a Reglas de Operación	-	-	-	-	-	-
Otros Subsidios	-	-	-	-	-	-
Desempeño de las Funciones	-	-	-	-	-	-
Prestación de Servicios Públicos	-	-	-	-	-	-
Provisión de Bienes Públicos	-	-	-	-	-	-
Planeación, Seguimiento y Evaluación de Políticas Públicas	-	-	-	-	-	-
Promoción y Fomento	-	-	-	-	-	-
Regulación y Supervisión	-	-	-	-	-	-
Funciones de las Fuerzas Armadas (Únicamente Gobierno Federal)	-	-	-	-	-	-
Específicos	-	-	-	-	-	-
Proyectos de Inversión	-	-	-	-	-	-
Administrativos y de Apoyo	-	-	-	-	-	-
Apoyo al Proceso Presupuestario y para Mejorar la Eficiencia Institucional	-	-	-	-	-	-
Apoyo a la Función Pública y al Mejoramiento de la Gestión	-	-	-	-	-	-
Operaciones Ajenas	-	-	-	-	-	-
Compromisos	-	-	-	-	-	-
Obligaciones de Cumplimiento de Resolución Jurisdiccional	-	-	-	-	-	-
Desastres Naturales	-	-	-	-	-	-
Obligaciones	-	-	-	-	-	-
Pensiones y Jubilaciones	-	-	-	-	-	-
Aportaciones a la Seguridad Social	-	-	-	-	-	-
Aportaciones a Fondos de Estabilización	-	-	-	-	-	-
Aportaciones a Fondos de Inversión y Reestructura de Pensiones	-	-	-	-	-	-
Programas de Gasto Federalizado (Gobierno Federal)	-	-	-	-	-	-
Gasto Federalizado	27,062,919	(253,875)	26,809,044	22,779,730	22,779,730	4,029,314
Participaciones a Entidades Federativas y Municipios	-	-	-	-	-	-
Costo financiero, deuda o apoyos a deudores y ahorradores de la banca	-	-	-	-	-	-
Adeudos de ejercicios fiscales anteriores	-	-	-	-	-	-
Total del Gasto	27,062,919	(253,875)	26,809,044	22,779,730	22,779,730	4,029,314

EL INSTITUTO DE CAPACITACION PARA EL TRABAJO DEL ESTADO DE MORELOS
Indicadores de Postura Fiscal
Del 1 de enero al 30 de junio de 2019
(Pesos)



Concepto	Estimado	Devengado	Pagado ³
I. Ingresos Presupuestarios (I=1+2)	27,062,919	24,305,601	24,256,607
1. Ingresos del Gobierno de la Entidad Federativa 1	14,023,659	14,289,772	14,240,778
2. Ingresos del Sector Paraestatal 1	13,039,260	10,015,829	10,015,829
II. Egresos Presupuestarios (II=3+4)	27,062,919	22,779,730	22,779,730
3. Egresos del Gobierno de la Entidad Federativa 2	-	-	-
4. Egresos del Sector Paraestatal 2	27,062,919	22,779,730	22,779,730
III. Balance Presupuestario (Superávit o Déficit) (III = I - II)	-	1,525,871	1,476,877

Concepto	Estimado	Devengado	Pagado ³
III. Balance presupuestario (Superávit o Déficit)	-	1,525,871	1,476,877
IV. Intereses, Comisiones y Gastos de la Deuda	-	-	-
V. Balance Primario (Superávit o Déficit) (V= III - IV)	-	1,525,871	1,476,877

Concepto	Estimado	Devengado	Pagado ³
A. Financiamiento	-	-	-
B. Amortización de la deuda	-	-	-
C. Endeudamiento ó desendeudamiento (C = A - B)	-	-	-

1 Los Ingresos que se presentan son los ingresos presupuestarios totales sin incluir los ingresos por financiamientos. Los Ingresos del Gobierno de la Entidad Federativa corresponden a los del Poder Ejecutivo, Legislativo Judicial y Autónomos.

2 Los egresos que se presentan son los egresos presupuestarios totales sin incluir los egresos por amortización. Los egresos del Gobierno de la Entidad Federativa corresponden a los del Poder Ejecutivo, Legislativo, Judicial y Órganos Autónomos.

3 Para Ingresos se reportan los ingresos recaudados; para egresos se reportan los egresos pagados.

Programas y Proyectos de Inversión

EL PROYECTO DE INVERSION DEL EL INSTITUTO DE CAPACITACION PARA EL TRABAJO DEL ESTADO DE MORELOS ES:

“CAPACITACION PARA Y EN EL TRABAJO”

Programa presupuestario estamos ubicados en Habilidades en el Empleo y Seguridad Laboral, con el propósito de que la población desempleada y sub-empleada obtenga más oportunidades de empleo.

Objetivo estratégico es: promover la operación de políticas Públicas que apoyen la generación de empleo, a través de la capacitación a personas desempleadas para fomentar el auto empleo o el empleo.

OBJETIVOS FUNDAMENTALES SON:

- I.- Impartir e impulsar la capacitación formal para el trabajo en la entidad, propiciando su mejor calidad y su vinculación con el aparato productivo y las necesidades de desarrollo regional;
- II.- Promover el surgimiento de nuevos perfiles académicos, que correspondan a las necesidades del mercado laboral; y
- III.- Formar y actualizar a los instructores que se harán cargo de capacitar a los alumnos del Instituto.

Reportes de avance en los indicadores de los Programas Presupuestarios del Poder Ejecutivo con Matrices de Indicadores de Resultados

DATOS DEL PROGRAMA																		
Programa presupuestario: E051. Capacitación de calidad para y en trabajo.		Ramo: _07.A._Trabajo		Dependencia o Entidad: Trabajo		Secretaría de Desarrollo Económico y del Trabajo		Unidad (es) responsable (s): Instituto de Capacitación para el Trabajo del Estado de Morelos										
ALINEACIÓN																		
Plan Estatal de Desarrollo 2019-2024				Programa derivado del PED 2019-2024														
Eje estratégico: 4. Productividad y competitividad para los morelenses				Objetivo 8: Promover el crecimiento económico sostenido, inclusivo y productivo y el trabajo decente para todos														
Objetivo: 4.2 Incrementar los niveles de competitividad de las empresas morelenses para consolidar su permanencia y crecimiento en la región y generar empleos formales y dignos que promuevan el bienestar.				Meta: 8.3. Promover políticas orientadas al desarrollo que apoyen las actividades productivas, la creación de empleo decente, el emprendimiento, la creatividad y la innovación, y alentar la oficialización y el crecimiento de las microempresas y las pequeñas y medianas empresas, entre otras cosas mediante el acceso a servicios financieros.														
Actividad Institucional																		
Finalidad: 2. Desarrollo social		Función: 3.1 Asuntos Económicos, Comerciales y Laborales en General		Subfunción: 3.9.3 Otros Asuntos Económicos		102. Capacitación para el trabajo y promoción de empleos												
RESULTADOS																		
Nivel	Objetivos (Resumen Narrativo)	Nombre del indicador	Definición del indicador	Método de cálculo	Unidad de medida	Tipo -Dimensión-Sentido de medición-Frecuencia de medición	Meta anual 2019				AVANCE ACUMULADO		SEMAFORO (Verde: Cumplimiento del 80-100% Amarillo: Cumplimiento del 60-79% Rojo: Cumplimiento menor al 60%)					
							Línea base		1er. Trim.		2do. Trim.			3er. Trim.		4to. Trim.		Absoluto
Fin	8. Contribuir al crecimiento económico	Tasa de Desocupación Estatal	Proporción de personas que desean trabajar y están en condiciones legales de hacerlo pero no encuentran un puesto de trabajo	$(\text{Población desempleada} / \text{Población Económicamente Activa}) * 100$	Porcentaje	Estratégico-Eficacia-Ascendente-Trimestral	2018	2.1%										
Propósito	Alumnos, alumnos y emprendedores capacitados o certificados en un oficio, especialidad o en desarrollo de planes de negocios.	Porcentaje de personas capacitadas para el trabajo	Mide el porcentaje de personas desempleadas capacitadas para el trabajo	$(\text{Número de alumnos inscritos desempleados} * 100 / \text{el total de alumnos inscritos})$	Porcentaje	Estratégico-Eficacia-Ascendente-Trimestral	23,733	100%	100%	100%	100%	8,779	100%	100%	Verde			
		Porcentaje de personas capacitadas en el trabajo	Mide el porcentaje de personas capacitadas en el trabajo	$(\text{Número de alumnos inscritos con estabilidad laboral} * 100 / \text{el total de alumnos inscritos})$	Porcentaje	Estratégico-Eficacia-Ascendente-Trimestral	2,879	100%	100%	100%	100%	2,536	100%	100%	Verde			
		Porcentaje de Emprendedores capacitados en planes de negocios	Mide el porcentaje de emprendedores capacitados en planes de negocios	$(\text{Número de emprendedores capacitados en planes de negocios} * 100 / \text{el total de alumnos inscritos})$	Porcentaje	Estratégico-Eficacia-Ascendente-Trimestral	110	100%	100%	100%	100%	0	100%	100%	Verde			
Componente 1	Capacitación impartida a los alumnos del ICATMOR	Número de alumnos atendidos en el ICATMOR	Mide la cantidad de alumnos atendidos en el ICATMOR	$(\text{Número de alumnos certificados en estándares de competencias} * 100 / \text{el total de alumnos inscritos})$	Porcentaje	Estratégico-Eficacia-Ascendente-Trimestral	329	100%	100%	100%	100%	28	100%	100%	Verde			
		Costo promedio anual por alumno atendido	Mide el costo promedio que representa atender a un alumno por año	$(\text{Suma de alumnos atendidos en el periodo de enero a diciembre de 2019} / \text{Total de alumnos inscritos})$	Alumnos inscritos	Gestión-Eficacia-Ascendente-Anual	26,612	5,141	10,064	16,347	21,331	11,315	113%	Verde				
	Generar convenios de colaboración con instituciones y	Porcentaje de alumnos inscritos derivados de la colaboración con otras instituciones	Mide el porcentaje de alumnos inscritos derivados de la colaboración con otras instituciones	$(\text{Número de alumnos inscritos al ICATMOR derivado de la colaboración con otras instituciones} * 100 / \text{Total de alumnos inscritos al ICATMOR})$	Porcentaje	Gestión-Eficacia-Ascendente-Trimestral	(sin información)	100%	100%	100%	100%	5,343	100%	100%	Verde			

Reportes de avance en los indicadores de los Programas Presupuestarios del Poder Ejecutivo con Matrices de Indicadores de Resultados

DATOS DEL PROGRAMA									
Programa presupuestario:	Ramo:	Dependencia o Entidad:	Secretaría de Desarrollo Económico y del Trabajo	Unidad (es) responsable (s):			Instituto de Capacitación para el Trabajo del Estado de Morelos		
E051. Capacitación de calidad para y en trabajo. organismos del sector público, privado y social	07.A. Trabajo	Convenios	Gestión-Eficacia-Ascendente-Trimestral	9	19	28	37	28	148% Verde
Actividad 1.1	Porcentaje de alumnos inscritos al ICATMOR por la promoción de la oferta educativa en redes sociales y otros medios	Porcentaje de alumnos inscritos al ICATMOR por la promoción de la oferta educativa en redes sociales y otros medios	(sin información)	100%	100%	100%	100%	5,972	100% Verde
Componente 2	Servicio de incubación de empresas otorgado	Porcentaje de proyectos financiados	Publicaciones realizadas	150	300	450	600	463	155% Verde
Actividad 2.2	Generar convenios de colaboración con instituciones y organismos del sector público, privado y social para captar emprendedores	Mide el porcentaje de proyectos financiados por instituciones externas en relación al número de proyectos elaborados por los emprendedores	(sin información)	100%	100%	100%	100%	0	100% Verde
Actividad 2.1	Registro de emprendedores con proyectos de incubación	Mide el porcentaje de emprendedores registrados en relación al número de proyectos incubados	(sin información)	100%	100%	100%	100%	0	100% Verde
Componente 3	Certificación en estándares de competencias realizada	Número de personas certificadas en estándares de competencias	Personas certificadas	12	25	37	50	28	112% Verde
Actividad 3.2	Promoción de certificación de competencias laborales a los alumnos inscritos al ICATMOR	Se refiere al número de alumnos inscritos al ICATMOR que se certifican	Personas certificadas	12	25	37	50	23	92% Verde
Actividad 3.1	Promoción de certificación de competencias a través de redes sociales y otros medios	Mide el número de publicaciones realizadas en redes sociales y otros medios promoviendo certificación de competencias laborales.	Publicaciones realizadas	100	200	300	400	60	30% Rojo

Justificación de la diferencia de avances realizados con respecto a las metas programadas, cuando no se cumplió la meta o cuando se superó considerablemente.

El indicador de costo promedio anual por alumno atendido, se reflejara en el 4to trimestre

El indicador del porcentaje de proyectos financiados, no se cumple con la meta ya que en este periodo no hubo financiamiento en ninguna institución de financiamiento.

El indicador del porcentaje de emprendedores registrados se encuentra en proceso, motivo por el cual no se cumple con la meta.



Anexos

CUENTA PÚBLICA
EL INSTITUTO DE CAPACITACION PARA EL TRABAJO
DEL ESTADO DE MORELOS
ENERO - JUNIO

2019



MORELOS
2018 - 2024



Instituto de Crédito para los Trabajadores al Servicio del Gobierno del Estado de Morelos

CUENTA PÚBLICA CONSOLIDADA
ENTIDADES PARAESTATALES
ENERO - JUNIO

2019



Introducción

CUENTA PÚBLICA
INSTITUTO DE CRÉDITO PARA LOS TRABAJADORES AL
SERVICIO DEL GOBIERNO DEL ESTADO DE MORELOS
ENERO - JUNIO

2019

Introducción

ARMONIZACIÓN CONTABLE

En cumplimiento de la Ley General de Contabilidad Gubernamental para instrumentar la Armonización Contable en términos de lo señalado por el Consejo Nacional de Armonización Contable (CONAC), la Subdirección de Informática en términos de la propuesta autorizada que presento a la alta dirección, está realizando los desarrollos informáticos, interactuando con las unidades responsables del gasto, que serán las usuarias del Sistema Integral Contable y Financiero (SICOFI), programando liberar el sistema por módulos, hasta su total implementación y puesta en marcha de acuerdo al cronograma autorizado.



Información Contable

CUENTA PÚBLICA
INSTITUTO DE CRÉDITO PARA LOS TRABAJADORES AL
SERVICIO DEL GOBIERNO DEL ESTADO DE MORELOS
ENERO - JUNIO

2019

Concepto	2019	2018	Concepto	2019	2018
INGRESOS Y OTROS BENEFICIOS			GASTOS Y OTRAS PÉRDIDAS		
<i>Ingresos de la Gestión</i>			<i>Gastos de Funcionamiento</i>		
Impuestos	694,611	1,107,195	Servicios Personales	31,754,276	83,588,413
Cuotas y Aportaciones de Seguridad Social	-	-	Materiales y Suministros	24,044,091	60,533,244
Contribuciones de Mejoras	-	-	Servicios Generales	783,762	3,966,592
Derechos	-	-		6,926,423	19,088,577
Productos	-	-	<i>Transferencias, Asignaciones, Subsidios y Otras Ayudas</i>	4,600,244	11,172,287
Aprovechamientos	-	-	Transferencias Internas y Asignaciones al Sector Público	-	-
Ingresos por Venta de Bienes y Prestación de Servicios	694,611	1,107,195	Transferencias al Resto del Sector Público	-	-
			Subsidios y Subvenciones	-	-
<i>Participaciones, Aportaciones, Convenios, Incentivos Derivados de la Colaboración Fiscal, Fondos Distintos de Aportaciones, Transferencias, Asignaciones, Subsidios y Subvenciones, y Pensiones y Jubilaciones</i>			Ayudas Sociales	676,860	150,580
Participaciones, Aportaciones, Convenios, Incentivos Derivados de la Colaboración Fiscal y Fondos Distintos de Aportaciones	-	-	Pensiones y Jubilaciones	3,772,529	11,021,707
Transferencias, Asignaciones, Subsidios y Subvenciones, y Pensiones y Jubilaciones	-	-	Transferencias a Fideicomisos, Mandatos y Contratos Análogos	-	-
			Transferencias a la Seguridad Social	-	-
			Donativos	150,855	-
			Transferencias al Exterior	-	-
			<i>Participaciones y Aportaciones</i>	-	-
			Participaciones	-	-
			Aportaciones	-	-
			Convenios	-	-
Otros Ingresos y Beneficios	114,822,700	206,603,181	<i>Intereses, Comisiones y Otros Gastos de la Deuda Pública</i>	-	-
Ingresos Financieros	114,822,700	206,603,181	Intereses de la Deuda Pública	-	-
Incremento por Variación de Inventarios	-	-	Comisiones de la Deuda Pública	-	-
Disminución del Exceso de Estimaciones por Pérdida o Deterioro u Obsolescencia	-	-	Gastos de la Deuda Pública	-	-
Disminución del Exceso de Provisiones	-	-	Costo por Coberturas	-	-
Otros Ingresos y Beneficios Varios	-	-	Apoyos Financieros	-	-
			<i>Otros Gastos y Pérdidas Extraordinarias</i>	2,103,065	3,995,666
Total de Ingresos y Otros Beneficios	115,517,311	207,710,376	Estimaciones, Depreciaciones, Deterioros, Obsolescencia y Amortizaciones	3,255,079	3,468,120
			Provisiones	-	-
			Disminución de Inventarios	-	-
			Aumento por Insuficiencia de Estimaciones por Pérdida o Deterioro u Obsolescencia	-	-
			Aumento por Insuficiencia de Provisiones	-	-
			Otros Gastos	(1,152,014)	527,546
			<i>Inversión Pública</i>	-	-
			Inversión Pública no Capitalizable	-	-
			Total de Gastos y Otras Pérdidas	38,457,585	98,756,366
			Resultados del Ejercicio (Ahorro/Desahorro)	77,059,726	108,954,010

Bajo protesta de decir verdad declaramos que los Estados Financieros y sus Notas son razonablemente correctos y responsabilidad del emisor.

CONCEPTO	2019	Año 2018	CONCEPTO	2019	Año 2018
ACTIVO			PASIVO		
Activo Circulante			Pasivo Circulante		
Efectivo y Equivalentes	20,166,761	20,826,014	Cuentas por Pagar a Corto Plazo	74,058,465	65,785,053
Derechos a Recibir Efectivo o Equivalentes	1,107,857,262	983,729,855	Documentos por Pagar a Corto Plazo	-	-
Derechos a Recibir Bienes o Servicios	-	-	Porción a Corto Plazo de la Deuda Pública a Largo Plazo	-	-
Inventarios	-	-	Títulos y Valores a Corto Plazo	-	-
Almacenes	295,831	418,774	Pasivos Diferidos a Corto Plazo	156,309	142,354
Estimación por Pérdida o Deterioro de Activos Circulantes	-	-	Fondos y Bienes de Terceros en Garantía y/o Administración a Corto Plazo	-	-
Otros Activos Circulantes	-	-	Provisiones a Corto Plazo	-	-
Total de Activos Circulantes	1,128,319,854	1,004,974,643	Total de Pasivos Circulantes	74,214,774	65,927,407
Activo No Circulante			Pasivo No Circulante		
Inversiones Financieras a Largo Plazo	-	-	Cuentas por Pagar a Largo Plazo	-	-
Derechos a Recibir Efectivo o Equivalentes a Largo Plazo	2,108,012,814	1,962,393,466	Documentos por Pagar a Largo Plazo	-	-
Bienes Inmuebles, Infraestructura y Construcciones en Proceso	150,601,734	219,578,734	Deuda Pública a Largo Plazo	-	-
Bienes Muebles	21,662,801	23,041,741	Pasivos Diferidos a Largo Plazo	513,677,039	458,128,690
Activos Intangibles	166,148	160,106	Fondos y Bienes de Terceros en Garantía y/o en Administración a Largo Plazo	597,331,006	578,122,473
Depreciación, Deterioro y Amortización Acumulada de Bienes	(20,730,885)	(18,927,080)	Provisiones a Largo Plazo	-	-
Activos Diferidos	22,907	8,000	Total de Pasivos No Circulantes	1,111,008,045	1,036,251,163
Estimación por Pérdida o Deterioro de Activos no Circulantes	-	-	Total del Pasivo	1,185,222,819	1,102,178,570
Otros Activos no Circulantes	-	-	HACIENDA PÚBLICA / PATRIMONIO		
Total de Activos No Circulantes	2,259,735,519	2,186,254,967	Hacienda Pública / Patrimonio Contribuido	791,482,814	757,693,775
Total del Activo	3,388,055,373	3,191,229,610	Aportaciones	791,482,814	757,693,775
			Donaciones de Capital	-	-
			Actualización de la Hacienda Pública / Patrimonio	-	-
			Hacienda Pública / Patrimonio Generado	1,411,349,740	1,331,357,265
			Resultados del Ejercicio (Ahorro / Desahorro)	77,059,726	108,954,010
			Resultados de Ejercicios Anteriores	1,252,850,641	1,143,896,630
			Revalúos	14,908,939	14,908,939
			Reservas	66,530,434	63,597,686
			Rectificaciones de Resultados de Ejercicios Anteriores	-	-
			Exceso o Insuficiencia en la Actualización de la Hacienda Pública / Patrimonio	-	-
			Resultado por Posición Monetaria	-	-
			Resultado por Tenencia de Activos no Monetarios	-	-
			Total Hacienda Pública / Patrimonio	2,202,832,554	2,089,051,040
			Total del Pasivo y Hacienda Pública / Patrimonio	3,388,055,373	3,191,229,610

Bajo protesta de decir verdad declaramos que los Estados Financieros y sus Notas son razonablemente correctos y responsabilidad del emisor.

Instituto de Crédito para los Trabajadores al Servicio del Gobierno del Estado de Morelos
Estado de Situación Financiera Detallado - LDF
Al 31 de diciembre de 2018 y al 30 de junio de 2019



CONCEPTO	30 de junio 2019	31 de diciembre 2018	CONCEPTO	30 de junio 2019	31 de diciembre 2018
ACTIVO			PASIVO		
Activo Circulante			Activo Circulante		
Efectivo y Equivalentes	20,166,761	20,826,014	Cuentas por Pagar a Corto Plazo	74,058,465	65,785,053
Efectivo	148,317	16,413	Servicios Personales por Pagar a Corto Plazo	-	-
Bancos/Tesorería	20,018,444	20,809,601	Proveedores por Pagar a Corto Plazo	-	-
Bancos/Dependencias y Otros	-	-	Contratistas por Obras Públicas por Pagar a Corto Plazo	-	-
Inversiones Temporales (Hasta 3 meses)	-	-	Participaciones y Aportaciones por Pagar a Corto Plazo	-	-
Fondos con Afectación Específica	-	-	Transferencias Otorgadas por Pagar a Corto Plazo	-	-
Depósitos de Fondos de Terceros en Garantía y/o Admón.	-	-	Int., Comisiones y Otros Gastos de la Deuda Púb., por Pagar a Corto Plazo	2,234,683	2,365,351
Otros Efectivos y Equivalentes	-	-	Retenciones y Contribuciones por Pagar a Corto Plazo	-	-
			Devoluciones de la Ley de Ingresos por Pagar a Corto Plazo	71,823,782	63,419,702
Derechos a Recibir Efectivo o Equivalentes	1,107,857,262	983,729,855	Otras Cuentas por Pagar a Corto Plazo	-	-
Inversiones Financieras de Corto Plazo	862,551,753	700,725,962	Documentos por Pagar a Corto Plazo	-	-
Cuentas por Cobrar a Corto Plazo	-	-	Documentos Comerciales por Pagar a Corto Plazo	-	-
Deudores Diversos por Cobrar a Corto Plazo	1,427,078	1,151,340	Documentos con Contratistas por Obras Púb. por Pagar a Corto Plazo	-	-
Ingresos por Recuperar a Corto Plazo	234,961,666	273,362,384	Otros Documentos por Pagar a Corto Plazo	-	-
Deudores por Anticipos de la Tesorería a Corto Plazo	-	-	Porción a Corto Plazo de la Deuda Pública a Largo Plazo	-	-
Préstamos Otorgados a Corto Plazo	8,916,765	8,490,169	Porción a Corto Plazo de la Deuda Pública	-	-
Otros Derechos a Recibir Efectivo o Equiv. a Corto Plazo	-	-	Porción a Corto Plazo de Arrendamiento Financiero	-	-
Derechos a Recibir Bienes o Servicios	-	-	Títulos y Valores a Corto Plazo	-	-
Ant. a Proveedores por Adq. de Bienes y Prest. de Serv. a Corto Plazo	-	-	Pasivos Diferidos a Corto Plazo	156,309	142,354
Ant. a Proveedores por Adq. de Bienes Inm. y Muebles a Corto Plazo	-	-	Ingresos Cobrados por Adelantado a Corto Plazo	156,309	142,354
Ant. a Proveedores por Adq. de Bienes Intangibles a Corto Plazo	-	-	Otros Pasivos Diferidos a Corto Plazo	-	-
Anticipo a Contratistas por Obras Públicas a Corto Plazo	-	-	Fondos y Bienes de Terceros en Garantía y/o Admón. a C. P.	-	-
Otros Derechos a Recibir Bienes o Servicios a Corto Plazo	-	-	Fondos en Garantía a Corto Plazo	-	-
Inventarios	-	-	Fondos en Administración a Corto Plazo	-	-
Inventario de Mercancías para Venta	-	-	Fondos Contingentes a Corto Plazo	-	-
Inventario de Mercancías Terminadas	-	-	Fondos de Fideicomisos, Mandatos y Contratos Análogos a Corto Plazo	-	-
Inventario de Mercancías en Proceso de Elaboración	-	-	Otros Fondos de Terceros en Garantía y/o Administración a Corto Plazo	-	-
Inventario de Materias Primas, Mat. y Suministros para Producción	-	-	Valores y Bienes en Garantía a Corto Plazo	-	-
Bienes en Tránsito	-	-	Provisiones a Corto Plazo	-	-
Almacenes	295,831	418,774	Provisión para Demandas y Juicios a Corto Plazo	-	-
Estimación por Pérdida o Deterioro de Activos Circulantes	-	-	Provisión para Contingencias a Corto Plazo	-	-
Est. para Ctas. Incobrables por Derechos a Recibir Efectivo o Equiv.	-	-	Otras Provisiones a Corto Plazo	-	-
Estimación por Deterioro de Inventarios	-	-	Otros Pasivos a Corto Plazo	-	-
Otros Activos Circulantes	-	-	Ingresos por Clasificar	-	-
Valores en Garantía	-	-	Recaudación por Participar	-	-
Bienes en Garantía (excluye depósitos de fondos)	-	-	Otros Pasivos Circulantes	-	-
Bienes Deriv. de Embargos, Decom., Aseguramientos y Dación en Pago	-	-			
Adquisición con Fondos de Terceros	-	-			
Total de Activos Circulantes	1,128,319,854	1,004,974,643	Total de Pasivos Circulantes	74,214,774	65,927,407

CONCEPTO	30 de junio 2019	31 de diciembre 2018	CONCEPTO	30 de junio 2019	31 de diciembre 2018
Activo No Circulante			Pasivo No Circulante		
Inversiones Financieras a Largo Plazo	-	-	Cuentas por Pagar a Largo Plazo	-	-
Derechos a Recibir Efectivo o Equivalentes a Largo Plazo	2,108,012,814	1,962,393,466	Documentos por Pagar a Largo Plazo	-	-
Bienes Inmuebles, Infraestructura y Const. en Proceso	150,601,734	219,578,734	Deuda Pública a Largo Plazo	-	-
Bienes Muebles	21,662,801	23,041,741	Pasivos Diferidos a Largo Plazo	513,677,039	458,128,690
Activos Intangibles	166,148	160,106	Fdos. y Bienes de Terceros en Garantía y/o en Admón. a L.P.	597,331,006	578,122,473
Depreciación, Deterioro y Amortización Acumulada de Bienes	(20,730,885)	(18,927,080)	Provisiones a Largo Plazo	-	-
Activos Diferidos	22,907	8,000	Total de Pasivos No Circulantes	1,111,008,045	1,036,251,163
Estimación por Pérdida o Deterioro de Activos no Circulantes	-	-	Total del Pasivo	1,185,222,819	1,102,178,570
Otros Activos no Circulantes	-	-	HACIENDA PÚBLICA / PATRIMONIO		
Total de Activos No Circulantes	2,259,735,519	2,186,254,967	Hacienda Pública / Patrimonio Contribuido		
Total del Activo	3,388,055,373	3,191,229,610	Aportaciones	791,482,814	757,693,775
			Donaciones de Capital	791,482,814	757,693,775
			Actualización de la Hacienda Pública / Patrimonio	-	-
			Hacienda Pública / Patrimonio Generado		
			Resultados del Ejercicio (Ahorro / Desahorro)	1,411,349,740	1,331,357,265
			Resultados de Ejercicios Anteriores	77,059,726	108,954,010
			Revalúos	1,252,850,641	1,143,896,630
			Reservas	14,908,939	14,908,939
			Rectificaciones de Resultados de Ejercicios Anteriores	66,530,434	63,597,686
			Exceso o Insuficiencia en la Actualización de la Hacienda Pública / Patrimonio		
			Resultado por Posición Monetaria	-	-
			Resultado por Tenencia de Activos no Monetarios	-	-
			Total Hacienda Pública / Patrimonio	2,202,832,554	2,089,051,040
			Total del Pasivo y Hacienda Pública / Patrimonio	3,388,055,373	3,191,229,610

Bajo protesta de decir verdad declaramos que los Estados Financieros y sus Notas son razonablemente correctos y responsabilidad del emisor.

Concepto	Origen	Aplicación	Concepto	Origen	Aplicación
ACTIVO	72,941,941	269,767,704	PASIVO	83,044,249	
Activo Circulante	782,196	124,127,407	Pasivo Circulante	8,287,367	
Efectivo y Equivalentes	659,253	-	Cuentas por Pagar a Corto Plazo	8,273,412	
Derechos a Recibir Efectivo o Equivalentes	-	124,127,407	Documentos por Pagar a Corto Plazo	-	
Derechos a Recibir Bienes o Servicios	-	-	Porción a Corto Plazo de la Deuda Pública a Largo Plazo	-	
Inventarios	-	-	Títulos y Valores a Corto Plazo	-	
Almacenes	122,943	-	Pasivos Diferidos a Corto Plazo	13,955	
Estimación por Pérdida o Deterioro de Activos Circulantes	-	-	Fdos. y Bienes de Terceros en Garantía y/o Admón. a C. P.	-	
Otros Activos Circulantes	-	-	Provisiones a Corto Plazo	-	
			Otros Pasivos a Corto Plazo	-	
Activo No Circulante	72,159,745	145,640,297	Pasivo No Circulante	74,756,882	
Inversiones Financieras a Largo Plazo	-	-	Cuentas por Pagar a Largo Plazo	-	
Derechos a Recibir Efectivo o Equivalentes a Largo Plazo	-	145,619,348	Documentos por Pagar a Largo Plazo	-	
Bienes Inmuebles, Infraestructura y Constr. en Proceso	68,977,000	-	Deuda Pública a Largo Plazo	-	
Bienes Muebles	1,378,940	-	Pasivos Diferidos a Largo Plazo	55,548,349	
Activos Intangibles	-	6,042	Fdos. y Bienes de Terceros en Garantía y/o Admón. a L. P.	19,208,533	
Depreciación, Deterioro y Amort. Acumulada de Bienes	1,803,805	-	Provisiones a Largo Plazo	-	
Activos Diferidos	-	14,907			
Est. por Pérdida o Deterioro de Activos no Circulantes	-	-	HACIENDA PÚBLICA / PATRIMONIO	145,675,798	31,894,284
Otros Activos no Circulantes	-	-	Hacienda Pública / Patrimonio Contribuido	33,789,039	
			Aportaciones	33,789,039	
			Donaciones de Capital	-	
			Actualización de la Hacienda Pública / Patrimonio	-	
			Hacienda Pública / Patrimonio Generado	111,886,759	31,894,284
			Resultados del Ejercicio (Ahorro / Desahorro)	-	31,894,284
			Resultados de Ejercicios Anteriores	108,954,011	-
			Revalúos	-	-
			Reservas	2,932,748	-
			Rectificaciones de Resultados de Ejercicios Anteriores	-	-
			Exceso o Insuficiencia en la Actualización de la Hacienda Pública / Patrimonio		
			Resultado por Posición Monetaria	-	-
			Resultado por Tenencia de Activos no Monetarios	-	-

Bajo protesta de decir verdad declaramos que los Estados Financieros y sus Notas son razonablemente correctos y responsabilidad del emisor.

Instituto de Crédito para los Trabajadores al Servicio del Gobierno del Estado de Morelos
Estado Analítico del Activo
Del 1 de enero al 30 de junio de 2019
(Pesos)

Concepto	Saldo Inicial 1	Cargos del Periodo 2	Abonos del Periodo 3	Saldo Final 4=(1+2-3)	Variación del Periodo (4-1)
ACTIVO	3,191,229,610	110,982,653,346	110,785,827,583	3,388,055,373	196,825,763
<i>Activo Circulante</i>	<i>1,004,974,643</i>	<i>110,289,253,911</i>	<i>110,165,908,700</i>	<i>1,128,319,854</i>	<i>123,345,211</i>
Efectivo y Equivalentes	20,826,014	55,323,018,636	55,323,677,889	20,166,761	(659,253)
Derechos a Recibir Efectivo o Equivalentes	983,729,855	54,965,642,920	54,841,515,513	1,107,857,262	124,127,407
Derechos a Recibir Bienes o Servicios	-	-	-	-	-
Inventarios	-	-	-	-	-
Almacenes	418,774	592,355	715,298	295,831	(122,943)
Estimación por Pérdida o Deterioro de Activos Circulantes	-	-	-	-	-
Otros Activos Circulantes	-	-	-	-	-
Activo No Circulante	2,186,254,967	693,399,435	619,918,883	2,259,735,519	73,480,552
Inversiones Financieras a Largo Plazo	-	-	-	-	-
Derechos a Recibir Efectivo o Equivalentes a Largo Plazo	1,962,393,466	687,604,396	541,985,048	2,108,012,814	145,619,348
Bienes Inmuebles, Infraestructura y Constr. en Proceso	219,578,734	5,696,256	74,673,256	150,601,734	(68,977,000)
Bienes Muebles	23,041,741	77,834	1,456,774	21,662,801	(1,378,940)
Activos Intangibles	160,106	6,042	-	166,148	6,042
Depreciación, Deterioro y Amort. Acumulada de Bienes	(18,927,080)	-	1,803,805	(20,730,885)	(1,803,805)
Activos Diferidos	8,000	14,907	-	22,907	14,907
Est. por Pérdida o Deterioro de Activos no Circulantes	-	-	-	-	-
Otros Activos no Circulantes	-	-	-	-	-

Bajo protesta de decir verdad declaramos que los Estados Financieros y sus Notas son razonablemente correctos y responsabilidad del emisor.



Instituto de Crédito para los Trabajadores al Servicio del Gobierno del Estado de Morelos
Estado Analítico de la Deuda y Otros Pasivos
Del 1 de enero al 30 de junio de 2019
(Pesos)



Denominación de las Deudas	Moneda de Contratación	Institución o País Acreedor	Saldo Inicial del Periodo	Saldo Final del Periodo
DEUDA PÚBLICA				
Corto Plazo				
Deuda Interna	Pesos		-	-
Instituciones de Crédito			-	-
Títulos y Valores			-	-
Arrendamientos Financieros			-	-
Deuda Externa	Pesos		-	-
Organismos Financieros Internacionales			-	-
Deuda Bilateral			-	-
Títulos y Valores			-	-
Arrendamientos Financieros			-	-
<i>Subtotal a Corto Plazo</i>			-	-
Largo Plazo				
Deuda Interna	Pesos		-	-
Instituciones de Crédito			-	-
Títulos y Valores			-	-
Arrendamientos Financieros			-	-
Deuda Externa	Pesos		-	-
Organismos Financieros Internacionales			-	-
Deuda Bilateral			-	-
Títulos y Valores			-	-
Arrendamientos Financieros			-	-
<i>Subtotal a Largo Plazo</i>			-	-
Otros Pasivos			1,102,178,570	1,185,222,819
Total Deuda y Otros Pasivos			1,102,178,570	1,185,222,819

Bajo protesta de decir verdad declaramos que los Estados Financieros y sus Notas son razonablemente correctos y responsabilidad del emisor.



Instituto de Crédito para los Trabajadores al Servicio del Gobierno del Estado de Morelos
Informe Analítico de la Deuda Pública y Otros Pasivos - LDF
 Del 1 de enero al 30 de junio de 2019
 (Pesos)



Denominación de la Deuda Pública y Otros Pasivos	Saldo al 31 de Diciembre de 2018	Disposiciones del Periodo	Amortizaciones del Periodo	Revaluaciones, Reclasificaciones y Otros Ajustes	Saldo Final del Periodo	Pago de Intereses del Periodo	Pago de Comisiones y demás costos asociados durante el Periodo
Deuda Pública	-	-	-	-	-	-	-
<i>Corto Plazo</i>	-	-	-	-	-	-	-
<i>Instituciones de Crédito</i>	-	-	-	-	-	-	-
<i>Títulos y Valores</i>	-	-	-	-	-	-	-
<i>Arrendamientos Financieros</i>	-	-	-	-	-	-	-
<i>Largo Plazo</i>	-	-	-	-	-	-	-
<i>Instituciones de Crédito</i>	-	-	-	-	-	-	-
<i>Títulos y Valores</i>	-	-	-	-	-	-	-
<i>Arrendamientos Financieros</i>	-	-	-	-	-	-	-
Otros Pasivos	1,102,178,570	-	-	-	1,185,222,819	-	-
Total de la Deuda Pública y Otros Pasivos	1,102,178,570	-	-	-	1,185,222,819	-	-
Deuda Contingente¹ (Informativo)							
Deuda Contingente 1	-	-	-	-	-	-	-
Deuda Contingente 2	-	-	-	-	-	-	-
Deuda Contingente xx	-	-	-	-	-	-	-
Valor de Instrumentos Bono Cupón Cero²							
Instrumento Bono Cupón Cero 1	-	-	-	-	-	-	-
Instrumento Bono Cupón Cero 2	-	-	-	-	-	-	-
Instrumento Bono Cupón Cero 3	-	-	-	-	-	-	-

1 Se refiere a cualquier Financiamiento sin fuente o garantía de pago definida, que sea asumida de manera solidaria o subsidiaria por las Entidades Federativas con sus Municipios, organismos descentralizados y empresas de participación estatal mayoritaria y fideicomisos, locales o municipales, y por los Municipios con sus respectivos organismos descentralizados y empresas de participación municipal mayoritaria.

2 Se refiere al valor del Bono Cupón Cero que respalda el pago de los créditos asociados al mismo (Activo).

Obligaciones a Corto Plazo	Monto Contratado	Plazo Pactado	Tasa de Interés	Comisiones y Costos Relacionados	Tasa Efectiva
Obligaciones a Corto Plazo (Informativo)					
Crédito 1	-	-	-	-	-
Crédito 2	-	-	-	-	-
Crédito xx	-	-	-	-	-

Bajo protesta de decir verdad declaramos que los Estados Financieros y sus Notas son razonablemente correctos y responsabilidad del emisor.



Instituto de Crédito para los Trabajadores al Servicio del Gobierno del Estado de Morelos
Informe Analítico de Obligaciones Diferentes de Financiamientos - LDF
Del 1 de enero al 30 de junio de 2019
(Pesos)



Denominación de las Obligaciones Diferentes de Financiamiento	Fecha del Contrato	Fecha de inicio de operación del proyecto	Fecha de vencimiento	Monto de la inversión pactado	Plazo pactado	Monto promedio mensual del pago de la contraprestación	Monto promedio mensual del pago de la contraprestación correspondiente al pago de inversión	Monto pagado de la inversión al 30 de junio de 2019	Monto pagado de la inversión actualizado al 30 de junio de 2019	Saldo pendiente por pagar de la inversión al 30 de junio de 2019
Asociaciones Público Privadas (APP's)				-		-		-		-
APP 1				-		-		-		-
APP 2				-		-		-		-
APP 3				-		-		-		-
APP xx				-		-		-		-
Otros Instrumentos				-		-		-		-
Otro Instrumento 1				-		-		-		-
Otro Instrumento 2				-		-		-		-
Otro Instrumento 3				-		-		-		-
Otro Instrumento xx				-		-		-		-
Total de Obligaciones Diferentes de Financiamiento				-		-		-		-

NO APLICA

Bajo protesta de decir verdad declaramos que los Estados Financieros y sus Notas son razonablemente correctos y responsabilidad del emisor.

Concepto	Hacienda Pública/Patrimonio Contribuido	Hacienda Pública/Patrimonio Generado de Ejercicios Anteriores	Hacienda Pública/Patrimonio Generado del Ejercicio	Exceso o Insuficiencia en la Actualización de la Hacienda Pública / Patrimonio	TOTAL
Hacienda Pública / Patrimonio Contribuido Neto de 2018	757,693,775	-	-	-	757,693,775
Aportaciones	757,693,775	-	-	-	757,693,775
Donaciones de Capital	-	-	-	-	-
Actualización de la Hacienda Pública / Patrimonio	-	-	-	-	-
Hacienda Pública / Patrimonio Generado Neto de 2018	-	1,222,403,255	108,954,010	-	1,331,357,265
Resultados del Ejercicio (Ahorro / Desahorro)	-	-	108,954,010	-	108,954,010
Resultados de Ejercicios Anteriores	-	1,143,896,630	-	-	1,143,896,630
Revalúos	-	14,908,939	-	-	14,908,939
Reservas	-	63,597,686	-	-	63,597,686
Rectificaciones de Resultados de Ejercicios Anteriores	-	-	-	-	-
Exceso o Insuficiencia en la Actualización de la Hacienda Pública / Patrimonio Neto de 2018	-	-	-	-	-
Resultado por Posición Monetaria	-	-	-	-	-
Resultado por Tenencia de Activos no Monetarios	-	-	-	-	-
Hacienda Pública / Patrimonio Neto Final de 2018	757,693,775	1,222,403,255	108,954,010	-	2,089,051,040
Cambios en la Hacienda Pública / Patrimonio Contribuido Neto de 2019	33,789,039	-	-	-	33,789,039
Aportaciones	33,789,039	-	-	-	33,789,039
Donaciones de Capital	-	-	-	-	-
Actualización de la Hacienda Pública / Patrimonio	-	-	-	-	-
Variaciones de la Hacienda Pública / Patrimonio Generado Neto de 2019	-	108,954,011	(28,961,536)	-	79,992,475
Resultados del Ejercicio (Ahorro / Desahorro)	-	-	77,059,726	-	77,059,726
Resultados de Ejercicios Anteriores	-	108,954,011	(108,954,010)	-	1
Revalúos	-	-	-	-	-
Reservas	-	-	2,932,748	-	2,932,748
Rectificaciones de Resultados de Ejercicios Anteriores	-	-	-	-	-
Cambios en el Exceso o Insuficiencia en la Actualización de la Hacienda Pública / Patrimonio Neto de 2019	-	-	-	-	-
Resultado por Posición Monetaria	-	-	-	-	-
Resultado por Tenencia de Activos no Monetarios	-	-	-	-	-
Hacienda Pública / Patrimonio Neto Final de 2019	791,482,814	1,331,357,266	79,992,474	-	2,202,832,554

Bajo protesta de decir verdad declaramos que los Estados Financieros y sus Notas son razonablemente correctos y responsabilidad del emisor.

Concepto	2019	2018	Concepto	2019	2018
Flujos de Efectivo de las Actividades de Operación					
Origen			Flujos de Efectivo de las Actividades de Inversión		
Impuestos	115,517,311	207,710,376	Origen	231,732,132	334,865,691
Cuotas y Aportaciones de Seguridad Social	-	-	Bienes Inmuebles, Infraestructura y Construcciones en Proceso	69,565,972	1,177,944
Contribuciones de Mejoras	-	-	Bienes Muebles	2,581,690	2,098,732
Derechos	-	-	Otros Orígenes de Inversión	159,584,470	331,589,015
Productos	-	-	Aplicación	309,451,111	447,978,451
Aprovechamientos	-	-	Bienes Inmuebles, Infraestructura y Construcciones en Proceso	-	85,365,314
Ingresos por Venta de Bienes y Prestación de Servicios	694,611	1,107,195	Bienes Muebles	-	6,567,243
Participaciones, Aportaciones, Convenios, Incentivos Derivados de la Colaboración Fiscal y Fondos Distintos de Aportaciones	-	-	Otras Aplicaciones de Inversión	309,451,111	356,045,894
Transferencias, Asignaciones, Subsidios y Subvenciones, y Pensiones y Jubilaciones	-	-	Flujos Netos de Efectivo por Actividades de Inversión	(77,718,979)	(113,112,760)
Otros Orígenes de Operación	114,822,700	206,603,181	Flujo de Efectivo de las Actividades de Financiamiento		
Aplicación	38,457,585	98,756,366	Origen		
Servicios Personales	24,044,091	60,533,244	Endeudamiento Neto	-	-
Materiales y Suministros	783,762	3,966,592	Interno	-	-
Servicios Generales	6,926,423	19,088,577	Externo	-	-
Transf. Internas y Asignaciones al Sector Público	-	-	Otros Orígenes de Financiamiento	-	-
Transferencias al resto del Sector Público	-	-	Aplicación		
Subsidios y Subvenciones	-	-	Servicios de la Deuda	-	-
Ayudas Sociales	676,860	150,580	Interno	-	-
Pensiones y Jubilaciones	3,772,529	11,021,707	Externo	-	-
Transf. a Fideicomisos, Mandatos y Contratos Análogos	-	-	Otras Aplicaciones de Financiamiento	-	-
Transferencias a la Seguridad Social	-	-	Flujos Netos de Efectivo por Actividades de Financiamiento		
Donativos	150,855	-	Incremento/Disminución Neta en el Efectivo y Equivalentes al Efectivo	(659,253)	(4,158,750)
Transferencias al Exterior	-	-	Efectivo y Equivalentes al Efectivo al Inicio del Ejercicio	20,826,014	24,984,764
Participaciones	-	-	Efectivo y Equivalentes al Efectivo al Final del Ejercicio	20,166,761	20,826,014
Aportaciones	-	-			
Convenios	-	-			
Otras Aplicaciones de Operación	2,103,065	3,995,666			
Flujos Netos de Efectivo por Actividades de Operación	77,059,726	108,954,010			

Bajo protesta de decir verdad declaramos que los Estados Financieros y sus Notas son razonablemente correctos y responsabilidad del emisor.

Informe de Pasivos Contingentes

NO APLICA

NOTAS A LOS ESTADOS FINANCIEROS

a) NOTAS DE DESGLOSE

I) NOTAS AL ESTADO DE SITUACIÓN FINANCIERA

Activo

Efectivo y Equivalentes

(Anexo 1)

Derechos a recibir Efectivo o Equivalentes y Bienes o Servicios

(Anexo 2, 3, 4, 5)

Derechos a recibir Efectivo o Equivalentes a Largo Plazo

(Anexos 8 y 9)

Bienes Muebles, Inmuebles e Intangibles

La depreciación de los bienes que integran el Activo No Circulante, se calcula por el método de línea recta, utilizando las tasas de depreciación señaladas en los Parámetros de Estimación de Vida Útil emitidos por el Consejo Nacional de Armonización Contable. Los porcentajes de depreciación anual son los siguientes:

Edificios no Habitacionales	3.30%
Otros Bienes Inmuebles	5.00%
Muebles de Oficina y Estantería	10.00%
Muebles, Excepto De Oficina Y Estantería	10.00%
Equipo de Cómputo y de Tecnologías de la Información	33.30%
Otros Mobiliarios y Equipos de Administración	10.00%
Equipo Médico y de Laboratorio	20.00%
Instrumental Médico y de Laboratorio	20.00%
Automóviles y Equipo Terrestre	20.00%
Maquinaria, Otros Equipos y Herramientas	10.00%

Bienes Inmuebles

De acuerdo a la copia de la ESCRITURA PUBLICA PROTOCOLIZADA NÚMERO 85,962.- VOLUMEN MMDCCCXII.- PAGINA 181, de la Notaria número uno del Lic. GREGORIO ALEJANDRO GÓMEZ MALDONADO, que describe la Fusión de 2 Predios y la constitución del Conjunto Condominal denominado "LAS

VENTANAS” compuesto de 302 viviendas, distribuidas en CINCO CONDOMINIOS, se realizó en el mes de Noviembre del 2018 el registro contable de la Capitalización de la Inversión en la cuenta 1.2.3.2.0.001.000.000.000 “Viviendas”, al 30 de Junio del 2019 el saldo de esta cuenta es de \$ 111.5 mdp., monto a recuperar con el importe de los créditos que se otorguen a los afiliados para la adquisición de las viviendas restantes.

Los registros contables y presupuestales derivados del programa de vivienda sustentable, se sometieron a la consideración del Titular de la Dirección General de Contabilidad de la Secretaría de Hacienda del Poder Ejecutivo, emitiendo su opinión favorable en la reunión realizada el 10 de Diciembre del 2018.

Pasivo

Retenciones y Contribuciones por pagar a corto plazo
Otras cuentas por pagar a corto plazo
(Anexo 10 y 11)

Fondos en Administración a Largo Plazo
(Anexo 12)

Al 30 de Junio del año 2019, doce Entes Obligados retienen a sus trabajadores el 4.25% de cuotas sobre las percepciones que cada uno determina.

Con fecha 22 de Marzo del año 2017, se publicó en el Periódico Oficial “Tierra y Libertad” número 5483 en el Decreto 1813 que reforma y adiciona diversas disposiciones a la Ley del Instituto de Crédito para los Trabajadores al Servicio del Gobierno del Estado de Morelos, modificando el porcentaje a 2.25% y la base para el cálculo, sobre los Ingresos totales que perciben los afiliados, esta modificación está siendo aplicada por el Poder Ejecutivo, Comisión Estatal del Agua, ICTSGEM, Secretaría de Salud, Consejo de la Ciencia y Tecnología, Instituto de Capacitación para el Trabajo del Estado de Morelos, Instituto de la Mujer, Instituto Morelense para el Financiamiento del Sector Productivo, Centro Morelense de las Artes, Fideicomiso World Trade Center, Instituto Morelense de Radio y Televisión, Comisión Estatal de Arbitraje Médico de Morelos, Comisión Ejecutiva de Atención y reparación a víctimas del Estado de Morelos, Tribunal de Justicia Administrativa, H. Ayuntamiento de Xoxocotla, H. Ayuntamiento de Puente de Ixtla, Universidad Tecnológica de Emiliano Zapata, Colegio de Morelos, Municipio de Miacatlan, Comisión Estatal de Reservas Territoriales, Comisión Estatal de Mejora Regulatoria y Tribunal Estatal Electoral, Colegio de Estudios Científicos y Tecnológicos del Estado de Morelos, Operador de Carreteras de Cuotas del Estado de Morelos, Fideicomiso del Lago de Tequesquitengo, Museo Morelense de Arte Popular, Museo Morelense de Arte Contemporáneo Juan Soriano y H. Congreso del Estado.

El 29 de Noviembre del 2017, se publicó en el Periódico Oficial Tierra y Libertad número 5553, el Decreto número 2354, por el que se Reforma y Adiciona diversas disposiciones de la Ley del Instituto de Crédito al Servicio del

Gobierno del Estado de Morelos, entre otras define el concepto de Ingresos Totales que se integrara para la base del cálculo de las Cuotas a retener a los Afiliados.

Las cuotas se reintegran a los afiliados en términos del Artículo 46 de la Ley del Instituto vigente, o resolución derivada de una demanda.

RESERVA DE CUENTAS INCOBRABLES A CARGO DE LOS ENTES OBLIGADOS

En atención a la observación número 4 de la Auditoria Externa ICTSGEM/AE/01/15 practicada al Ejercicio Fiscal 2014, de acuerdo a la minuta de fecha 30 de octubre del 2015, oficio SPAF/770/2015-11 y minuta de fecha 06 de enero del 2016, se registra contablemente la “Reserva de Cuentas Incobrables a cargo de los Entes Obligados”, en proporción del 3% (en concordancia con el procedimiento que se aplica para la creación del Fondo de Reserva que el H. Consejo Directivo autorizo en acuerdo A3/SO216a/27/03/06), respecto al monto del total de las cuentas por cobrar a cargo de los Entes Obligados, contra la cuenta de Otros Gastos.

El 25 de Septiembre del 2018, se publicó en el Periódico Oficial “TIERRA Y LIBERTAD” número 5636, el Reglamento de la Ley del Instituto de Crédito para los Trabajadores al Servicio del Gobierno del Estado de Morelos, que determina la integración de los Lineamientos derivados del mismo los cuales, entre otros, deben prever una Reserva Contable para los casos de incumplimientos en el entero que deben realizar los Entes Obligados en términos del Artículo 27 de la ley del ICTSGEM.

APORTACIONES ORDINARIAS DE ENTES OBLIGADOS (Anexo 13)

Esta cuenta refleja las Aportaciones que han realizado los Entes Obligados, sobre las percepciones que determinan de sus trabajadores.

Doce Entes Obligados realizan aportaciones del 6.0% sobre las percepciones de sus trabajadores que cada Ente Obligado determina.

Con fecha 22 de Marzo del año 2017, se publicó en el Periódico Oficial “Tierra y Libertad” número 5483 en el Decreto 1813 que reforma y adiciona diversas disposiciones a la Ley del Instituto de Crédito para los Trabajadores al Servicio del Gobierno del Estado de Morelos, modificando el porcentaje a 2.25% y la base para el cálculo, sobre los Ingresos totales que perciben los afiliados, esta modificación está siendo aplicada por el Poder Ejecutivo, Comisión Estatal del Agua, ICTSGEM, Secretaria de Salud, Consejo de la Ciencia y Tecnología, Instituto de Capacitación para el Trabajo del Estado de Morelos, Instituto de la Mujer, Instituto Morelense para el Financiamiento del Sector Productivo, Centro Morelense de las Artes, Fideicomiso World Trade Center, Instituto Morelense de Radio y Televisión, Comisión Estatal de Arbitraje Médico de Morelos, Comisión Ejecutiva de Atención y reparación a víctimas del Estado de Morelos, Tribunal de Justicia Administrativa, H. Ayuntamiento de Xoxocotla, H.

Ayuntamiento de Puente de Ixtla, Universidad Tecnológica de Emiliano Zapata, Colegio de Morelos, Municipio de Miacatlan, Comisión Estatal de Reservas Territoriales, Comisión Estatal de Mejora Regulatoria y Tribunal Estatal Electoral, Colegio de Estudios Científicos y Tecnológicos del Estado de Morelos, Operador de Carreteras de Cuotas del Estado de Morelos, Fideicomiso del Lago de Tequesquitengo, Museo Morelense de Arte Popular, Museo Morelense de Arte Contemporáneo Juan Soriano y H. Congreso del Estado de Morelos.

El 29 de Noviembre del 2017, se publicó en el Periódico Oficial Tierra y Libertad número 5553, el Decreto número 2354, por el que se Reforma y Adiciona diversas disposiciones de la Ley del Instituto de Crédito al Servicio del Gobierno del Estado de Morelos, entre otras define el concepto de Ingresos Totales que se integrara para la base del cálculo de las Aportaciones que los Entes Obligados deben enterar al Instituto.

II) NOTAS AL ESTADO DE ACTIVIDADES

Al mes de Junio del 2018, el Instituto obtuvo un Superávit Financiero de \$ 79.8 mdp y al mes de Junio del 2019 el Superávit es de \$ 77.1 mdp., monto menor en \$ 2.7 mdp, que representa un 3.38 %.

	JUN/2018	JUN/2019	VARIACIÓN
INGRESOS	\$ 118.4	\$ 115.5	\$ 2.9
MENOS GASTOS DE FUNCIONAMIENTO	38.6	38.4	0.2
SUPERÁVIT FINANCIERO	\$ 79.8 mdp	\$ 77.1 mdp	\$ 2.7 mdp

III) NOTAS AL ESTADO DE VARIACIÓN EN LA HACIENDA PÚBLICA

El incremento del patrimonio del cierre del ejercicio 2018 al Segundo Trimestre 2019 es de \$ 113.7 mdp, que se deriva principalmente del entero en el tiempo establecido de las Aportaciones que realizaron los Entes Obligados y del Superávit Financiero de \$ 77.0 mdp obtenido al cierre de Junio del 2019.

IV) NOTAS AL ESTADO DE FLUJOS DE EFECTIVO

Efectivo y equivalentes

	2019	2018
Efectivo en Caja y Bancos	\$ 20,166,761	\$ 20,826,013

b) NOTAS DE MEMORIA (CUENTAS DE ORDEN)

La cuenta de orden "CARTERA CANCELADA CON FONDO DE RESERVA ESPECIAL" refleja el importe de la cartera incobrable cancelada con cargo al Fondo de Reserva Especial, cuyo importe asciende a \$ 11.9 mdp.

Las Cuentas de Orden Presupuestarias al mes de Junio 2019 muestran el avance en el ejercicio del presupuesto:

Presupuesto de Ingresos:

Presupuesto de Ingresos Estimado	\$ 1,045'931,411.00
Presupuesto de Ingresos por Ejecutar	\$ 420'135,709.79
Presupuesto de Ingresos Modificado	\$ 0.00
Presupuesto de Ingresos Devengado	\$ 0.00
Presupuesto de Ingresos Recaudado	\$ 625'795,701.21

Presupuesto de Egresos:

Presupuesto de Egresos Aprobado	\$ 1,040'557,517.71
Presupuesto de Egresos por Ejercer	\$ 577'387,277.28
Presupuesto de Egresos Modificado	\$ 2'500,000.00
Presupuesto de Egresos Comprometido	\$ 0.00
Presupuesto de Egresos Devengado	\$ 797,521.55
Presupuesto de Egresos Ejercido	\$ 0.00
Presupuesto de Egresos Pagado	\$ 464'872,718.88

c) NOTAS DE GESTIÓN ADMINISTRATIVA

INFORME SOBRE LAS PRINCIPALES VARIACIONES DE LOS RUBROS DEL ESTADO DE SITUACIÓN FINANCIERA CON CIFRAS AL 30 DE JUNIO DEL 2019, CON RELACIÓN AL MES DE JUNIO 2018 (MILLONES DE PESOS)

INVERSIONES FINANCIERAS A CORTO PLAZO

Representa la Inversión de las Disponibilidades Financieras del Instituto a Corto Plazo, realizadas en el Sistema Financiero Mexicano. El saldo es de \$ 862.5 mdp y en Junio del 2018 el saldo fue de \$ 682.8 mdp la diferencia mayor en \$ 179.7 mdp deriva del resultado de las operaciones del Instituto. La tasa de rendimiento promedio obtenida al cierre del periodo en el Sistema Financiero Mexicano fue de 8.2%.

INGRESOS POR RECUPERAR A CORTO PLAZO

Refleja el saldo a cargo de los Entes Obligados por las retenciones que realizaron a sus trabajadores por los conceptos de: a) cuotas, b) descuentos de créditos otorgados, así como las aportaciones, que como patrón realizan al Instituto.

El saldo de \$ 234.9 mdp, disminuyo con relación a Junio de 2018 en \$ 4.0 mdp., como resultado de las variaciones propias de la operación de los Entes Obligados y el adeudo en mora a cargo del Ayuntamiento de Cuernavaca, el Sistema de agua Potable y Alcantarillado (SAPAC), y el Congreso del Estado que formalizó el 26 de Noviembre del 2018 el Convenio de Reconocimiento de adeudo y compromiso de pago número SJ/CRAyP/004/2018, que tiene por objeto establecer las bases y forma en que este Ente Obligado finiquitara el adeudo que tenía a esa fecha con el instituto, por concepto de cuotas, amortización de créditos y aportaciones, así como comprometerse al pago, en los términos del Artículo 27 de la ley del Instituto de Crédito para los Trabajadores al Servicio del Gobierno del Estado de Morelos, de los adeudos subsecuentes.

PRESTAMOS OTORGADOS A LARGO Y CORTO PLAZO

De acuerdo a la Ley General de Contabilidad Gubernamental (LGCG) el registro contable de los Créditos otorgados a los afiliados; se clasifican en: a) Largo Plazo (mayor a 12 meses) asciende a \$ 2,032.7 mdp, el incremento con relación a Junio 2018 es de \$ 272.0 mdp. b) Corto Plazo (menos de 12 meses) que ascienden a \$ 8.9 mdp de lo que resulta una cartera de \$2,041.6mdp que incorpora los intereses ordinarios por devengar de \$ 438.4 mdp y \$ 75.2 mdp de Intereses Moratorios de la Cartera Administrativa y Judicial.

Nota a) El Reglamento de la Ley del Instituto de crédito para los trabajadores al servicio del Gobierno del Estado de Morelos publicada el 25 de Septiembre

del 2018 en el Artículo 24 indica una clasificación de los créditos que difiere de la contenida en la LGCG:

Corto Plazo:	Menor o igual a 12 meses
Mediano Plazo:	Máximo 6 años
Largo Plazo:	Mayor a 6 años

La cartera vencida judicial de \$ 58.9 mdp, representa el 3.0% del monto total de la cartera vigente que asciende a \$ 1,982.7 mdp.

En el mes de Junio del 2019 se otorgaron 15,780 créditos, un 1.57 % Menor a los otorgados a Junio del 2018 de 15,532 créditos; así mismo se otorgaron al mes de junio 84 créditos hipotecarios para la venta de viviendas del desarrollo habitacional “LAS VENTANAS”, del programa de vivienda sustentable.

VIVIENDAS

Esta cuenta refleja el importe de las viviendas del desarrollo habitacional “LAS VENTANAS” del programa de vivienda sustentable, pendientes de adjudicar a los afiliados mediante el otorgamiento de crédito hipotecario y su saldo asciende a \$ 111.5 mdp.

RETENCIONES Y CONTRIBUCIONES POR PAGAR A CORTO PLAZO

Esta cuenta refleja principalmente el importe de las retenciones de impuestos y otros derivados de la nómina del Instituto, así como las correspondientes a la operación del mismo, que se cubren en el mes siguiente, su saldo asciende a \$ 2.2 mdp.

OTRAS CUENTAS POR PAGAR A CORTO PLAZO

Para realizar el registro contable de los Intereses Moratorios generados por los adeudos en mora a cargo de los Entes Obligados, cuyo importe asciende a \$ 71.8 mdp,, se utiliza esta cuenta como “CUENTA PUENTE” contra la cuenta de “INGRESOS POR RECUPERAR“, así como otros conceptos derivados de la operación del Instituto como es el caso del adeudo a favor de AXA ASEGURADORA S.A DE C.V, por las primas de seguros de créditos que los afiliados pagan al otorgarles un crédito y posteriormente este organismo reintegra a la aseguradora.

DEPRECIACIÓN DE BIENES

El cálculo de la depreciación es realizada por la Subdirección Administrativa, considerando el valor adquisición de cada uno de los bienes con base en la fecha de adquisición y costos.

INTERESES COBRADOS POR ADELANTADO A LARGO PLAZO

El saldo de esta cuenta de \$ 513.6 mdp., representa los intereses ordinarios por devengar y pagar de los afiliados \$ 438.4 mdp así como los intereses moratorios de \$ 75.2 mdp correspondientes a los créditos otorgados.

FONDOS EN ADMINISTRACIÓN A LARGO PLAZO

Esta cuenta refleja el saldo que el Instituto administra de las cuotas de los afiliados que retienen y enteran los Entes Obligados, con un incremento de \$ 43.7 mdp, en relación al saldo al 30 de Junio del 2018. El total de los fondos asciende \$ 597.3 mdp.

APORTACIONES ORDINARIAS DE ENTES OBLIGADOS

El incremento de \$ 70.8 mdp, con relación al mes de Junio del 2018 deriva del entero de las Aportaciones, que realizaron los Entes Obligados, el Importe total asciende \$ 791.3 mdp

AUTORIZACIÓN E HISTORIA

El Gobierno del Estado de Morelos con el propósito de mejorar integralmente las condiciones de vida de los trabajadores al servicio del mismo, mediante el otorgamiento de créditos, creó el día 04 de Enero de 1984 el Instituto de Crédito para los Trabajadores al Servicio del Gobierno del Estado de Morelos, mediante Decreto publicado en Periódico Oficial “Tierra y Libertad” número 3151, reconociendo en la Ley su carácter de Organismo Público Descentralizado Estatal, con personalidad jurídica, patrimonio, Órgano de Gobierno y administración propia, con domicilio en la ciudad de Cuernavaca, Morelos.

Con fecha 13 de Julio de 2009 el Consejo Directivo aprobó el Estatuto Orgánico publicado en Periódico Oficial “Tierra y Libertad” número 4753 de fecha 4 de Noviembre de 2009 que regula y establece las bases de organización, las facultades y funciones que competan a cada una de las áreas que forman parte de este Organismo. Así mismo se establece que el Instituto para el cumplimiento de su objeto tendrá las atribuciones siguientes:

- I. Otorgar Créditos Quirografarios, Especiales, de Vehículos e Hipotecarios;
- II. Otorgar servicios de Medicina Preventiva de Nivel Uno o Promoción a la Salud;
- III. Otorgar servicio de Odontología de Primer Nivel, consistente en aplicación de amalgamas, resinas, extracciones y profilaxis, y
- IV. Otorgar Servicio de Optometría, consistente en examen de la vista y graduación de lentes.

Con fecha 21 de Julio del año 2016, se publicó en el Periódico Oficial “Tierra y Libertad” número 5415, la reforma integral a la Ley del Instituto de Crédito para los Trabajadores al Servicio del Gobierno del Estado de Morelos, con el propósito de ratificar su competencia y atribuciones, reconociéndolo en su Artículo 4 como organismo público descentralizado, sectorizado mediante acuerdo que expide el Gobierno al efecto, en términos de la Ley Orgánica; con personalidad jurídica, patrimonio propio, autonomía jerárquica respecto de la Administración Pública Central y sin fines de lucro, con domicilio en la ciudad de Cuernavaca, Estado de Morelos.

Así mismo en el Artículo 5 define como objeto del mismo procurar el bienestar social de los afiliados y sus familias a través del otorgamiento de prestaciones económicas y sociales.

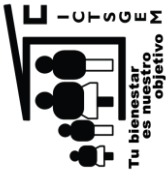
Con fecha 22 de Marzo del año 2017, se publicó en el Periódico Oficial “Tierra y Libertad” número 5483 la reforma y adición de diversas disposiciones a la Ley del Instituto de Crédito para los Trabajadores al Servicio del Gobierno del Estado de Morelos.

El 29 de Noviembre del 2017, se publicó en el Periódico Oficial Tierra y Libertad número 5553, el Decreto número 2354, por el que se Reforma y Adiciona diversas disposiciones de la Ley del Instituto de Crédito para los Trabajadores al Servicio del Gobierno del Estado de Morelos, entre Otras define el concepto de Ingresos Totales que se integrara para la base del cálculo de las Cuotas a retener a los Afiliados y Aportaciones que los Entes Obligados deben enterar al Instituto.

El 25 de Septiembre del 2018 se publicó en el periódico “Tierra y Libertad” número 5636, el Reglamento de la Ley del Instituto de Crédito para los Trabajadores al Servicio del Gobierno del Estado de Morelos, que entre otras acciones, el Organismo debe emitir los lineamientos a que se refiere el Reglamento en un lapso no mayor a 120 días hábiles contados a partir de la expedición del mismo (2da. Disposición Transitoria).

RESPONSABILIDAD SOBRE LA PRESENTACIÓN RAZONABLE DE LOS ESTADOS FINANCIEROS

“Bajo protesta de decir verdad declaramos que los Estados Financieros y sus notas, son razonablemente correctos y son responsabilidad del emisor”.



INSTITUTO DE CREDITO PARA LOS TRABAJADORES AL SERVICIO DEL GOBIERNO DEL ESTADO DE MORELOS

ANEXO 1
EFFECTIVO Y BANCOS AL 30 DE JUNIO DEL 2019

EFFECTIVO EN CAJA:

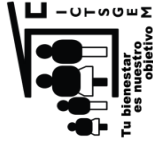
Caja General	\$97,904.12
Fondo Revolvente	21,913.01
Fondo para Cambio	19,500.00
Fondo para Reintegros	9,000.00
	<u>\$148,317.13</u>

EFFECTIVO EN BANCOS/TESORERIA :

Cuenta de Cheques :		
65501325570 Santander (Vehiculos)	3,253,397.92	
65503746085 Santander (Terminal punto de venta)	746,599.78	
65503680947 Santander (Pago Referenciado)	0.00	
65504953822 Santander (Cheques)	15,000.00	
65506605078 Santander (Nomina)	24,512.28	
01077972001 Banamex (Reint. Y Aport.)	41,649.53	
01077971994 Banamex (Hipotecarios)	2,693,969.38	
01077971986 Banamex (Gastos)	6,035,308.35	
01077973237 Banamex (Nómina)	52,759.86	
01078133976 Banamex (Especiales)	4,013,204.19	
70004456422 Banamex (Quirografarios)	2,231,225.21	
70062413539 Banamex (Cobranza Referenciada)	349,512.49	
70074718033 Banamex (Fondo de Ahorro)	268,729.68	
03900386596 Scotiabank	9,893.14	
01776957727 Bancorner (Nómina)	201,349.99	
0196442323 Bancorner (Hipotecarios)	0.00	
0192641658 Bancorner	0.00	
0110637327 Bancorner	81,331.76	
	<u>\$20,018,443.56</u>	

TOTAL DE EFFECTIVO EN CAJA Y BANCOS/TESORERIA

\$ 20,166,760.69




INSTITUTO DE CREDITO PARA LOS TRABAJADORES AL SERVICIO DEL GOBIERNO DEL ESTADO DE MORELOS

ANEXO 2

INVERSIONES FINANCIERAS DE CORTO PLAZO AL 30 DE JUNIO DEL 2019

INVERSIONES EN VALORES :			CAPITAL
TIPO DE INVERSIÓN	NUMERO DE CONTRATO		AL 30-06-2019
Santander			
Inversion Creciente	66504953822		356,898,375.10
Banamex			
Mesa de Dinero	74597675		504,771,889.98
Banamex (Fondo de Ahorro)	161121750		881,487.58
Scotiabank	310386596		0.00
Bancomer			
PRLV	1357893809		0.00
PRLV	1368783527		0.00
Mesa de Dinero	82880125		0.00
Casa de Bolsa Finamex	565468		0.00
Gobierno del Estado de Morelos			
Inversion (Excedente de Tesoreria)	SJ/CONINV/002/2018-06		0.00
TOTAL EN INVERSIONES EN VALORES			\$ 862,551,752.66



INSTITUTO DE CREDITO PARA LOS TRABAJADORES AL SERVICIO DEL GOBIERNO DEL ESTADO DE MORELOS

ANEXO 3

DEUDORES DIVERSOS POR COBRAR A CORTO PLAZO AL 30 DE JUNIO DEL 2019

DEUDORES DIVERSOS POR COBRAR A CORTO PLAZO

FUNCIONARIOS Y EMPLEADOS	\$233,745.94
GASTOS DE JUICIO	514,846.02
OTROS	562,773.02
ANTICIPOS A COMPROBAR	115,712.87
	<hr/>
TOTAL DEUDORES DIVERSOS	\$1,427,077.85
	<hr/>

NOTAS:

FUNCIONARIOS Y EMPLEADOS CORRESPONDE: **1)** AL 50% DEL SEGURO DE VIDA, **2)** AL 50% DEL SEGURO DE GASTOS MEDICOS MAYORES A CARGO DE LOS SERVIDORES PUBLICOS DEL ICTSGEM QUE SON DESCONTADOS QUINCENALMENTE.

GASTOS DE JUICIO. SON EROGACIONES A CARGO DE LOS AFILIADOS A LOS CUALES SE LES SIGUE UN PROCESO DE JUICIO JURIDICO POR ADEUDOS DE CREDITOS NO CUBIERTOS.

OTROS. COMPRENDE PRINCIPALMENTE A LOS INGRESOS Y FONDOS SUSTRADOS DE LA DELEGACION XOCHITEPEC EL 16 DE JULIO DEL 2013 LA CANTIDAD DE \$ 140,516.06 SEGÚN CARPETA DE INVESTIGACION No. XO-02/235/2013 RADICADA EN LA PROCURADURIA GENERAL DE JUSTICIA DEL EDO. AGENCIA XOCHITEPEC, EL IMPORTE DE \$ 78,127.26 CORRESPONDIENTE AL DIFERENCIAL COBRADO DE MENOS POR EL C. JUAN CARLOS GARDUÑO RODRIGUEZ EX SERVIDOR PUBLICO DE ESTE INSTITUTO ENCARGADO DEL SEGUIMIENTO DEL CREDITO HIPOTECARIO DEL C. CARMELO SALGADO VILLAFAN, Y LOS INGRESOS SUSTRADOS EN EL ROBO PERPETRADO A LAS OFICINAS CENTRALES EL DIA 30 DE AGOSTOS DEL 2017 POR UN IMPORTE DE \$ 339,409.27 SEGÚN CARPETA DE INVESTIGACIÓN, QUE OBRA EN CUSTODIA DE LA SUBDIRECCIÓN JURIDICA.

ANTICIPOS A COMPROBAR. MONTOS SOLICITADOS POR LOS SERVIDORES PUBLICOS DEL INSTITUTO AUTORIZADOS PARA REALIZAR DIVERSOS PAGOS, DERIVADOS DE LA NATURALEZA DE SUS FUNCIONES.



INSTITUTO DE CREDITO PARA LOS TRABAJADORES AL SERVICIO DEL GOBIERNO DEL ESTADO DE MORELOS

ANEXO 4
INGRESOS POR RECUPERAR A CORTO PLAZO AL 30 DE JUNIO DEL 2019

CUOTAS, APORTACIONES Y RECUPERACIÓN DE CRÉDITOS POR COBRAR A ENTES OBLIGADOS

ENTIDAD PUBLICA	PERIODO	CUOTA AFILIADO	APORTACIONES ENTE OBLIGADO	RECUP. DE CRÉDITOS	INTERES MORATORIO	TOTAL	TOTAL POR ENTE OBLIGADO
H. TRIBUNAL SUPERIOR DE JUSTICIA	1RA.QNA.ABR/18	-	-	15,234.49	-	15,234.49	
	1RA.QNA.JUL/18	-	3,123.10	-	-	3,123.10	
	1RA.QNA.ENE/19	-	1,272.72	-	-	1,272.72	
	INTERESES MORATORIOS AL 30 DE JUN/18	69,479.12	98,090.31	2,699,870.34	3,389.05	2,867,439.77	2,890,459.13
H. CONGRESO DEL ESTADO	1RA.QNA.AGO/17	142,943.10	201,802.02	367,331.25	-	712,076.37	
	2DA.QNA.AGO/17	79,546.74	112,301.27	233,277.67	-	425,125.68	
	1RA.QNA.SEP/17	154,378.45	217,946.04	694,750.42	-	1,067,074.91	
	2DA.QNA.SEP/17	79,185.22	111,799.90	364,607.73	-	555,593.85	
	1RA.QNA.OCT/17	154,379.45	217,947.46	697,423.40	-	1,069,750.31	
	2DA.QNA.OCT/17	78,999.09	110,963.41	371,619.73	-	561,582.23	
	1RA.QNA.NOV/17 NOM COMP	113.11	159.68	-	-	272.79	
	1RA.QNA.NOV/17 NOM COMP	113.11	159.68	-	-	272.79	
	1RA.QNA.NOV/17 NOM COMP	152,844.57	215,780.58	717,955.98	-	1,086,581.13	
	2DA.QNA.NOV/17 NOM COMP	3,009.30	4,248.42	3,633.44	-	10,891.16	
	1RA.QNA.ENE/18	196,540.37	220,998.17	731,220.52	-	1,108,759.06	
	2DA.QNA.ENE/18	77,709.24	109,707.16	367,371.91	-	554,788.31	
	1RA.QNA.FEB/18	165,467.84	233,601.65	782,886.87	-	1,181,956.36	
	2DA.QNA.FEB/18	79,803.12	112,663.23	373,326.32	-	565,792.67	
	1RA.QNA.MAR/18	164,792.91	232,648.82	794,341.35	-	1,191,783.08	
	2DA.QNA.MAR/18	80,133.80	113,130.07	370,107.50	-	563,371.37	
	1RA.QNA.ABR/18	166,139.04	234,549.24	841,454.97	-	1,242,143.25	
	2DA.QNA.ABR/18	77,189.90	108,973.99	374,706.53	-	560,870.42	
	1RA.QNA.MAY/18	164,228.45	231,851.99	843,988.53	-	1,240,068.97	
	2DA.QNA.MAY/18 NOM COMP	565.55	798.40	-	-	1,363.95	
	1RA.QNA.MAY/18	77,984.28	110,095.44	379,358.67	-	567,438.39	
	2DA.QNA.JUN/18	164,983.35	232,917.67	872,929.38	-	1,270,830.40	
	1RA.QNA.JUN/18	77,736.57	109,745.74	384,657.41	-	572,139.72	
	1RA.QNA.JUL/18 NOM COMP	707.41	998.70	2,170.26	-	3,876.37	
	1RA.QNA.JUL/18	166,247.49	234,702.34	898,826.71	-	1,299,776.54	
	2DA.QNA.JUL/18	72,964.59	103,098.83	384,949.12	-	560,922.54	
	1RA.QNA.AGO/18	179,302.22	253,132.53	877,551.60	-	1,309,986.35	
	2DA.QNA.AGO/18	71,119.88	100,404.54	386,816.33	-	558,340.75	
	1RA.QNA.SEP/18	151,002.29	213,179.70	858,570.33	-	1,222,752.32	
	2DA.QNA.OCT/18 NOM COMP	173.82	245.39	-	-	419.21	
	2DA.QNA.ENE/19 NOM COMP	212.50	300.00	2,098.09	-	2,610.59	
	INTERESES MORATORIOS AL 30 DE JUN/19	-	-	-	-	-	-
1RA.QNA.JULIO/08	7,946.86	11,218.90	3,657.07	5,636,412.37	5,636,412.37	26,705,214.21	
1RA.QNA.NOV/09	22,065.36	31,151.11	95,651.73	-	148,768.20	171,491.03	
SERVICIOS DE SALUD	INTERESES MORATORIOS AL 31 DE MAY/19	-	-	-	106.14	106.14	106.14
INSTITUTO DE DESARROLLO Y FORTALECIMIENTO MUNICIPAL	INTERESES MORATORIOS AL 31 DE MAY/19	-	-	-	2,730.04	2,730.04	2,730.04
GOBIERNO DEL EDO.	1RA.QNA.ABR/19 NOM COMP	1,890.22	1,890.22	-	-	3,780.44	
	1RA.QNA.ABR/19 NOM COMP	5,868.74	5,868.74	-	-	11,737.48	
	1RA.QNA.ABR/19 NOM COMP	570.56	570.56	-	-	1,141.12	
	1RA.QNA.ABR/19 FASP NOM COMP	157.50	157.50	-	-	315.00	
	1RA.QNA.ABR/19 FASP NOM COMP	45.00	45.00	-	-	90.00	
	2DA.QNA.ABR/19 NOM COMP	8,710.48	8,710.48	-	-	17,420.96	
	2DA.QNA.ABR/19 NOM COMP	284.31	284.31	-	-	568.62	
	2DA.QNA.ABR/19 NOM COMP	257.36	257.36	-	-	514.72	
	1RA.QNA.MAY/19 NOM COMP NPTD	25,578.43	25,578.43	-	-	51,156.86	
	1RA.QNA.MAY/19	88.93	88.93	-	-	177.86	
	2DA.QNA.MAY/19 NOM COMP FNIQ.	482.95	482.95	-	-	965.90	
	1RA.QNA.JUN/19 FASP	20,637.79	20,637.79	148,783.96	-	190,059.54	
	1RA.QNA.JUN/19 NPTD	19,226.50	19,226.50	10,204.86	-	48,657.86	
	1RA.QNA.JUN/19	776,870.90	776,870.90	7,959,600.46	-	9,513,342.26	
	1RA.QNA.JUN/19 FNIQUITOS	120.87	120.87	-	-	241.74	
	2DA.QNA.JUN/19	1,937,323.59	1,937,323.59	21,363,913.53	-	25,238,560.71	
	2DA.QNA.JUN/19 FASP	20,322.79	20,322.79	148,786.30	-	189,411.88	
	2DA.QNA.JUN/19 NPTD	16,572.96	16,572.96	14,087.31	-	47,233.23	
	INTERESES MORATORIOS AL 30 DE JUN/19	-	-	-	674,637.11	674,637.11	35,990,013.29



INSTITUTO DE CREDITO PARA LOS TRABAJADORES AL SERVICIO DEL GOBIERNO DEL ESTADO DE MORELOS
ANEXO 4
INGRESOS POR RECUPERAR A CORTO PLAZO AL 30 DE JUNIO DEL 2019

CUOTAS, APORTACIONES Y RECUPERACIÓN DE CRÉDITOS POR COBRAR A ENTES OBLIGADOS

ENTIDAD PUBLICA	PERIODO	CUOTA AFILIADO	APORTACIONES ENTE OBLIGADO	RECUP. DE CRÉDITOS	INTERES MORATORIO	TOTAL	TOTAL POR ENTE OBLIGADO
SISTEMA DE AGUA POTABLE DE CUERNAVACA							
1RA.CNA.ABR/11		76,976.00	108,672.00	-	-	185,648.00	185,648.00
2DA.CNA.ABR/11		60,015.23	84,727.38	-	-	144,742.61	144,742.61
1RA.CNA.MAY/11		77,378.06	109,239.62	-	-	186,617.68	186,617.68
2DA.CNA.MAY/11		60,202.51	84,991.79	-	-	145,194.30	145,194.30
1RA.CNA.JUN/11		78,337.25	110,593.76	-	-	188,931.01	188,931.01
2DA.CNA.JUN/11		61,032.98	86,164.20	-	-	147,197.18	147,197.18
3RA.CNA.JUN/11		78,727.89	111,144.97	-	-	189,872.86	189,872.86
1RA.CNA.JUL/11		61,641.57	87,023.40	-	-	148,664.97	148,664.97
2DA.CNA.JUL/11		79,052.15	111,603.04	-	-	190,655.19	190,655.19
1RA.CNA.AGO/11		62,416.32	88,117.17	-	-	150,533.49	150,533.49
2DA.CNA.AGO/11		79,642.72	112,436.78	442,960.06	-	635,039.56	635,039.56
1RA.CNA.OCT/11		62,419.34	88,121.41	509,005.31	-	639,546.06	639,546.06
2DA.CNA.OCT/11		79,551.76	112,306.36	686,469.36	-	878,329.48	878,329.48
1RA.CNA.DIC/11		62,445.14	88,157.84	515,743.15	-	666,346.13	666,346.13
2DA.CNA.DIC/11		79,876.86	112,767.33	697,420.83	-	890,065.02	890,065.02
3RA.CNA.DIC/11		62,603.28	88,381.11	512,745.62	-	663,730.01	663,730.01
1RA.CNA.ENE/12		80,893.41	114,202.46	681,375.96	-	876,471.83	876,471.83
2DA.CNA.ENE/12		101,292.20	150,541.42	508,541.42	-	681,582.27	681,582.27
1RA.CNA.FEB/12		81,840.30	115,639.24	669,376.08	-	866,755.62	866,755.62
2DA.CNA.FEB/12		65,658.16	92,693.88	510,052.03	-	668,404.07	668,404.07
1RA.CNA.MAR/12		83,266.86	117,553.21	675,908.25	-	879,728.32	879,728.32
2DA.CNA.MAR/12		63,883.13	90,187.94	525,085.66	-	679,156.73	679,156.73
1RA.CNA.ABR/12		81,093.25	114,484.59	681,997.09	-	877,574.93	877,574.93
2DA.CNA.ABR/12		62,612.48	88,394.08	517,875.71	-	668,882.27	668,882.27
1RA.CNA.MAY/12		80,679.09	113,899.89	680,372.72	-	874,951.70	874,951.70
2DA.CNA.MAY/12		62,121.27	87,700.61	529,106.93	-	678,928.81	678,928.81
3RA.CNA.MAY/12		80,473.72	113,609.96	696,854.51	-	890,938.19	890,938.19
1RA.CNA.JUN/12		88,323.35	131,736.74	702,199.84	-	897,458.31	897,458.31
2DA.CNA.JUN/12		80,960.83	114,297.64	537,483.00	-	689,109.58	689,109.58
1RA.CNA.JUL/12		88,768.73	131,292.61	706,851.86	-	901,309.08	901,309.08
2DA.CNA.JUL/12		80,628.69	113,628.73	525,281.57	-	674,814.88	674,814.88
1RA.CNA.AGO/12		87,531.69	128,596.68	682,823.51	-	895,815.63	895,815.63
2DA.CNA.AGO/12		62,001.62	89,337.36	469,012.24	-	621,630.23	621,630.23
1RA.CNA.NOVI/15		63,260.63	171,732.10	-	-	171,732.10	171,732.10
2DA.CNA.NOVI/15		-	128,596.68	-	-	128,596.68	128,596.68
1RA.CNA.DIC/15		-	173,732.59	-	-	173,732.59	173,732.59
2DA.CNA.DIC/15		-	131,253.87	-	-	131,253.87	131,253.87
1RA.CNA.ENE/16		-	44,358.48	-	-	44,358.48	44,358.48
2DA.CNA.ENE/16		-	132,585.04	-	-	132,585.04	132,585.04
1RA.CNA.FEB/16		-	171,94	-	-	171,94	171,94
2DA.CNA.FEB/16		-	179,499.80	-	-	179,499.80	179,499.80
1RA.CNA.MAR/16		-	135,028.85	-	-	135,028.85	135,028.85
2DA.CNA.MAR/16		-	184,333.08	-	-	184,333.08	184,333.08
1RA.CNA.ABR/16		-	156,215.16	-	-	156,215.16	156,215.16
2DA.CNA.ABR/16		-	103.57	-	-	103.57	103.57
1RA.CNA.MAY/16		-	211,833.09	-	-	211,833.09	211,833.09
2DA.CNA.MAY/16		-	163,688.25	-	-	163,688.25	163,688.25
1RA.CNA.JUN/16		-	212,660.77	-	-	212,660.77	212,660.77
2DA.CNA.JUN/16		-	149,055.15	-	-	149,055.15	149,055.15
1RA.CNA.JUL/16		-	197,740.77	-	-	197,740.77	197,740.77
2DA.CNA.JUL/16		-	148,752.17	-	-	148,752.17	148,752.17
1RA.CNA.AGO/16		-	102.47	-	-	102.47	102.47
2DA.CNA.AGO/16		-	198,649.14	-	-	198,649.14	198,649.14
1RA.CNA.OCT/16		-	149,107.51	-	-	149,107.51	149,107.51
2DA.CNA.OCT/16		-	197,147.61	-	-	197,147.61	197,147.61
1RA.CNA.SEP/16		-	147,584.61	-	-	147,584.61	147,584.61
2DA.CNA.SEP/16		-	198,696.93	-	-	198,696.93	198,696.93
1RA.CNA.OCT/16		-	149,874.47	-	-	149,874.47	149,874.47
2DA.CNA.OCT/16		-	198,871.09	-	-	198,871.09	198,871.09
1RA.CNA.NOV/16		-	147,887.79	-	-	147,887.79	147,887.79
2DA.CNA.NOV/16		-	198,259.32	-	-	198,259.32	198,259.32
1RA.CNA.DIC/16		-	147,951.17	-	-	147,951.17	147,951.17
2DA.CNA.DIC/16		-	198,142.83	-	-	198,142.83	198,142.83
1RA.CNA.ENE/17		-	146,297.71	-	-	146,297.71	146,297.71
2DA.CNA.ENE/17		-	197,204.84	-	-	197,204.84	197,204.84
1RA.CNA.FEB/17		-	146,213.48	-	-	146,213.48	146,213.48
2DA.CNA.FEB/17		-	198,659.32	-	-	198,659.32	198,659.32



INSTITUTO DE CREDITO PARA LOS TRABAJADORES AL SERVICIO DEL GOBIERNO DEL ESTADO DE MORELOS

ANEXO 4
INGRESOS POR RECUPERAR A CORTO PLAZO AL 30 DE JUNIO DEL 2019

CUOTAS, APORTACIONES Y RECUPERACIÓN DE CRÉDITOS POR COBRAR A ENTES OBLIGADOS

ENTIDAD PUBLICA	PERIODO	CUOTA AFILIADO	APORTACIONES ENTE OBLIGADO	RECUP. DE CRÉDITOS	INTERES MORATORIO	TOTAL	TOTAL POR ENTE OBLIGADO
SISTEMA DE AGUA POTABLE DE CUERNAVACA							
1RA.CNA.MAR/17		-	202,077.40	-	-	202,077.40	
2DA.CNA.MAR/17		-	145,492.76	-	-	145,492.76	
3RA.CNA.MAR/17		-	198,561.86	-	-	198,561.86	
1RA.CNA.ABR/17		2,594.06	145,902.49	-	-	148,496.55	
2DA.CNA.ABR/17		140,744.27	198,697.80	-	-	339,442.07	
1RA.CNA.MAY/17		103,068.26	145,508.14	-	-	248,576.40	
2DA.CNA.MAY/17		139,786.01	197,344.96	-	-	337,130.97	
1RA.CNA.JUN/17		101,605.05	143,442.41	-	-	245,047.46	
2DA.CNA.JUN/17		138,272.24	195,207.88	-	-	333,480.12	
1RA.CNA.JUL/17		99,543.06	140,531.37	-	-	240,074.43	
2DA.CNA.JUL/17		137,887.22	194,664.31	-	-	332,551.53	
1RA.CNA.AGO/17		105,622.81	149,114.55	-	-	254,737.36	
2DA.CNA.AGO/17		27,501.05	150,053.17	-	-	177,554.22	
3RA.CNA.AGO/17		37,557.08	53,021.76	28,317.71	-	118,896.55	
1RA.CNA.SEP/17		106,030.13	149,689.60	18,134.13	-	273,853.86	
2DA.CNA.SEP/17		143,550.27	202,659.21	46,451.84	-	392,661.32	
1RA.CNA.OCT/17		105,047.43	148,302.25	18,134.13	-	271,483.81	
2DA.CNA.OCT/17		143,256.88	202,244.73	45,217.88	-	390,719.29	
1RA.CNA.NOV/17		104,903.63	148,099.23	15,568.93	-	268,571.79	
2DA.CNA.NOV/17		143,037.36	201,934.96	45,081.88	-	390,054.10	
1RA.CNA.DIC/17		104,815.13	147,974.30	14,296.83	-	267,086.36	
2DA.CNA.DIC/17		142,646.23	201,362.82	39,320.86	-	383,350.11	
1RA.CNA.ENE/18		105,010.17	148,249.66	14,293.01	-	267,552.84	
2DA.CNA.ENE/18		142,327.24	200,932.58	36,190.06	-	379,449.88	
1RA.CNA.FEB/18		104,642.73	147,730.91	14,293.01	-	266,666.65	
2DA.CNA.FEB/18		149,850.31	211,553.39	37,803.37	-	399,207.07	
1RA.CNA.MAR/18		104,886.22	148,074.66	15,906.32	-	268,867.20	
2DA.CNA.MAR/18		143,802.22	203,014.89	36,608.13	-	383,425.24	
3RA.CNA.MAR/18		104,200.75	147,106.94	13,097.77	-	264,405.46	
1RA.CNA.ABR/18		143,618.07	202,754.92	36,608.13	-	382,981.12	
2DA.CNA.ABR/18		103,880.79	146,655.22	14,711.08	-	265,247.09	
3RA.CNA.ABR/18		143,145.64	202,087.96	36,608.13	-	381,841.73	
1RA.CNA.MAY/18		102,108.31	144,152.91	14,711.08	-	261,972.30	
2DA.CNA.MAY/18		140,220.36	197,958.16	36,608.13	-	374,786.65	
3RA.CNA.MAY/18		100,024.55	141,211.12	15,251.06	-	256,486.73	
1RA.CNA.JUN/18		139,985.08	197,625.98	36,608.13	-	374,219.19	
2DA.CNA.JUN/18		99,516.55	140,493.94	14,711.08	-	254,721.57	
3RA.CNA.JUN/18		138,550.12	195,600.17	36,608.13	-	370,758.42	
1RA.CNA.AGO/18		149.44	141,387.44	4,269.85	-	145,806.73	
2DA.CNA.AGO/18		-	127,583.27	-	-	127,583.27	
3RA.CNA.AGO/18		140,654.32	198,570.81	39,092.91	-	378,318.04	
1RA.CNA.OCT/18		101,233.37	142,917.70	14,711.08	-	258,862.15	
2DA.CNA.OCT/18		140,423.29	198,244.64	39,092.91	-	377,760.84	
3RA.CNA.OCT/18		98,789.28	139,467.22	14,711.08	-	252,967.58	
1RA.CNA.NOV/18		144,052.02	203,367.55	36,678.87	-	384,098.44	
2DA.CNA.NOV/18		98,506.26	139,067.67	14,711.08	-	252,285.01	
3RA.CNA.NOV/18		144,250.45	203,647.69	36,608.13	-	384,506.27	
1RA.CNA.DIC/18		99,869.38	140,992.07	14,860.95	-	255,722.40	
2DA.CNA.DIC/18		146,370.44	206,640.63	35,074.94	-	388,086.01	
3RA.CNA.DIC/18		102,679.64	144,959.50	15,207.03	-	262,846.17	
1RA.CNA.ENE/19		149,866.25	211,575.90	35,074.94	-	396,517.09	
2DA.CNA.ENE/19		101,572.48	143,396.45	15,207.03	-	260,175.96	
3RA.CNA.ENE/19		146,503.22	206,828.09	36,319.17	-	389,650.48	
1RA.CNA.FEB/19		99,243.24	140,108.11	16,566.45	-	255,917.80	
2DA.CNA.FEB/19		153,554.94	216,783.44	35,442.44	-	405,780.82	
3RA.CNA.FEB/19		100,082.55	155,300.32	16,522.12	-	271,904.99	
1RA.CNA.MAR/19		141,293.00	219,247.51	35,030.61	-	395,571.12	
INTERESES MORATORIOS AL 30 DE JUN/19					28,117,307.17	28,117,307.17	70,525,316.29
2DA.QNA.MAY/19		21,026.19	21,026.19	66,894.17	-	108,946.55	
3RA.QNA.MAY/19		15,290.29	15,290.28	146,753.83	-	177,334.50	286,281.05

C.E.A.



INSTITUTO DE CREDITO PARA LOS TRABAJADORES AL SERVICIO DEL GOBIERNO DEL ESTADO DE MORELOS
ANEXO 4
INGRESOS POR RECUPERAR A CORTO PLAZO AL 30 DE JUNIO DEL 2019

CUOTAS, APORTACIONES Y RECUPERACIÓN DE CRÉDITOS POR COBRAR A ENTES OBLIGADOS

ENTIDAD PUBLICA	PERIODO	CUOTA AFILIADO	APORTACIONES ENTE OBLIGADO	RECUP. DE CRÉDITOS	INTERES MORATORIO	TOTAL	TOTAL POR ENTE OBLIGADO	
H. AYUNTAMIENTO CUERNAVACA SEG. PUBLICA								
	2DA.QNA.MAR/12	26,619.29	37,580.85	223,786.62		287,986.76		
	1RA.QNA.ABR/12	37,580.85	37,580.85	225,403.25		289,603.39		
	2DA.QNA.ABR/12	26,314.75	37,150.90	227,167.97		290,633.62		
	1RA.QNA.MAY/12	26,314.75	37,150.90	224,304.18		287,769.83		
	2DA.QNA.MAY/12	26,314.75	37,150.90	228,712.44		292,178.09		
	1RA.QNA.OCT/12	33,838.45	47,772.56	216,740.75		298,351.76		
	2DA.QNA.OCT/12	33,838.45	47,772.56	216,740.75		298,351.76		
	1RA.QNA.NOV/12	33,838.45	47,772.56	210,731.62		292,342.63		
	2DA.QNA.NOV/12	33,838.45	47,772.56	207,479.39		289,090.40		
	1RA.QNA.DIC/12	33,838.45	47,772.56	207,248.32		288,859.33		
	2DA.QNA.DIC/12	33,838.45	47,772.56	206,600.30		288,211.31		
	1RA.QNA.ABR/15	44,070.05	-	-		44,070.05		
	2DA.QNA.ABR/15	45,603.00	-	-		45,603.00		
	2DA.QNA.MAY/15	43,445.94	-	-		43,445.94		
	1RA.QNA.JUL/15	-	40,541.70	-		40,541.70		
	2DA.QNA.JUL/15	28,717.32	40,541.71	170,074.11		239,333.14		
	1RA.QNA.AGO/15	34,798.71	49,127.50	171,787.78		255,713.99		
	2DA.QNA.AGO/15	29,606.88	41,797.95	173,635.13		245,039.96		
	1RA.QNA.SEP/15	29,606.83	41,797.95	176,144.14		247,546.92		
	2DA.QNA.SEP/15	29,606.83	41,797.95	174,175.29		245,580.07		
	1RA.QNA.OCT/15	28,698.50	40,515.60	175,953.72		247,358.50		
	2DA.QNA.OCT/15	28,157.87	39,752.32	162,221.86		239,464.20		
	1RA.QNA.NOV/15	28,157.87	39,752.32	163,923.62		230,132.05		
	2DA.QNA.DIC/15	28,157.87	39,752.32	165,231.83		231,833.81		
	1RA.QNA.DIC/15	25,808.78	36,435.96	159,144.93		233,142.02		
	2DA.QNA.ENE/19	-	22,147.97	-		22,147.97		
	1RA.QNA.FEB/19	-	21,910.92	-		21,910.92		
	2DA.QNA.FEB/19	-	21,910.92	-		21,910.92		
	1RA.QNA.MAR/19	-	21,910.92	-		21,910.92		
	2DA.QNA.MAR/19	-	21,910.92	-		21,910.92		
	1RA.QNA.ABR/19	-	20,638.56	-		20,638.56		
	2DA.QNA.ABR/19	-	20,660.21	-		20,660.21		
	1RA.QNA.MAY/19	14,369.22	20,285.99	18,408.45		53,063.66		
	2DA.QNA.MAY/19	14,051.13	19,836.92	18,508.45		52,396.50		
	1RA.QNA.JUN/19	14,051.13	19,836.92	16,543.75		50,431.80		
	INTERESES MORATORIOS AL 30 DE JUN/19							
	2DA.QNA.MAY/19	46,282.38	46,282.39	262,942.70	2,052,259.99	2,052,259.99	8,394,966.24	
	1RA.QNA.JUN/19	38,837.27	38,837.27	192,758.01		355,507.47	625,940.02	
UTEZ						270,432.55		
MUNICIPIO DE CUERNAVACA								
	1RA.QNA.MAR/12	4,079.46	342,468.31	1,343,223.84		4,079.46		
	2DA.QNA.MAR/12	242,581.72	342,358.32	1,348,383.59		1,928,273.87		
	1RA.QNA.ABR/12	242,503.81	342,131.32	1,372,143.52		1,933,245.72		
	2DA.QNA.ABR/12	242,343.02	344,203.55	1,394,970.83		1,956,617.86		
	1RA.QNA.MAY/12	243,810.95	344,703.82	1,413,011.34		1,992,985.23		
	2DA.QNA.MAY/12	244,165.21	363,462.96	1,465,698.73		2,001,880.37		
	1RA.QNA.OCT/12	257,467.10	363,357.76	1,452,546.33		2,086,588.79		
	2DA.QNA.OCT/12	257,378.44	364,595.15	1,454,973.54		2,073,284.53		
	1RA.QNA.NOV/12	258,254.92	363,484.91	1,420,977.86		2,057,823.61		
	2DA.QNA.NOV/12	257,468.48	364,766.73	1,383,305.10		2,041,931.25		
	1RA.QNA.DIC/12	258,376.44	364,818.18	1,396,302.31		2,016,448.27		
	2DA.QNA.DIC/12	258,412.88	364,818.18	1,396,532.31		2,019,763.37		
	1RA.QNA.JUL/15	-	417,602.98	-		146,029.47		
	2DA.QNA.JUL/15	297,158.95	419,518.52	1,811,181.35		2,228,784.33		
	1RA.QNA.AGO/15	300,469.25	424,191.88	1,823,212.84		2,539,890.31		
	2DA.QNA.AGO/15	300,538.34	424,289.42	1,899,905.63		2,638,881.91		
	1RA.QNA.SEP/15	300,567.49	424,330.58	1,958,290.69		2,624,733.39		
	2DA.QNA.SEP/15	300,356.52	424,032.74	1,966,358.81		2,683,188.76		
	1RA.QNA.OCT/15	301,209.53	425,237.55	1,976,356.89		2,890,748.07		
	2DA.QNA.OCT/15	302,087.87	426,477.00	1,991,515.30		2,702,803.97		
	1RA.QNA.NOV/15	303,628.52	428,652.03	1,996,523.72		2,720,080.17		
	2DA.QNA.NOV/15	304,014.90	429,197.50	2,023,757.57		2,728,804.27		
	1RA.QNA.DIC/15	304,230.81	429,502.32	2,043,443.20		2,756,949.97		
	2DA.QNA.DIC/15	306,021.96	432,031.03	2,044,102.97		2,777,176.33		
	1R.QNA.ENE/19	-	337,069.71	-		2,782,165.96		
	2D.QNA.ENE/19	-	335,053.38	-		337,069.71		
						335,053.38		



INSTITUTO DE CREDITO PARA LOS TRABAJADORES AL SERVICIO DEL GOBIERNO DEL ESTADO DE MORELOS
ANEXO 4
INGRESOS POR RECUPERAR A CORTO PLAZO AL 30 DE JUNIO DEL 2019

CUOTAS, APORTACIONES Y RECUPERACIÓN DE CRÉDITOS POR COBRAR A ENTES OBLIGADOS


ENTIDAD PUBLICA	PERIODO	CUOTA AFILIADO	APORTACIONES ENTE OBLIGADO	RECLIP. DE CRÉDITOS	INTERES MORATORIO	TOTAL	TOTAL POR ENTE OBLIGADO
MUNICIPIO DE CUERNAVACA	1RA.QNA.FEB/19	-	333,755.70	-	-	333,755.70	
	2DA.QNA.FEB/19	153,744.00	332,661.33	-	-	486,405.33	
	1RA.QNA.MAR/19	77,923.46	330,719.89	-	-	408,643.35	
	2DA.QNA.MAR/19	158,747.24	329,107.04	-	-	487,854.28	
	1RA.QNA.ABR/19	159,753.06	328,220.37	35,217.44	-	523,190.87	
	2DA.QNA.ABR/19	159,019.13	327,348.04	101,223.39	-	587,590.56	
	1RA.QNA.MAY/19	231,056.84	326,197.89	131,294.58	-	688,539.31	
	2DA.QNA.MAY/19	236,006.26	333,185.31	132,764.91	-	701,956.48	
	1RA.QNA.JUN/19	234,174.97	330,599.96	133,566.74	-	698,341.67	
	INTERESES MORATORIOS AL 30 DE JUN/19				29,645,596.07		29,645,596.07
FIDEICOMISO WORLD TRADE CENTER MORELOS	2DA.QNA.JUN/19	1,888.46	1,888.46	8,226.08	-	12,003.00	12,003.00
TOTAL		\$ 22,727,843.97	\$ 39,954,191.14	\$ 106,147,193.36	\$ 66,132,437.94	\$ 234,961,666.41	\$ 234,961,666.41

VALES AYUDA DE LENTES POR COBRAR

ENTE OBLIGADO	MONTO
TOTAL	\$0.00

D.I.F.

\$234,961,666.41



INSTITUTO DE CREDITO PARA LOS TRABAJADORES AL SERVICIO DEL GOBIERNO DEL ESTADO DE MORELOS

ANEXO 5

PRESTAMOS OTORGADOS A CORTO PLAZO AL 30 DE JUNIO DEL 2019

PRESTAMOS OTORGADOS A CORTO PLAZO (HASTA 12 MESES DE PLAZO)

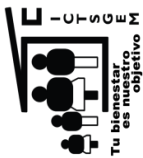
SALDOS PENDIENTES A RECUPERAR:

CARTERA VIGENTE

Créditos Especiales	\$ 166,550.00
Créditos para Útiles Escolares	- 48,533.46
Créditos del Jubilado y Pensionado	<u>8,798,749.04</u>

TOTAL DE CREDITOS A AFILIADOS

\$ 8,916,765.58



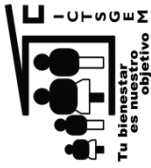
INSTITUTO DE CREDITO PARA LOS TRABAJADORES AL SERVICIO DEL GOBIERNO DEL ESTADO DE MORELOS

ANEXO 6

ALMACEN DE MATERIALES Y SUMINISTROS DE CONSUMO AL 30 DE JUNIO DEL 2019

ALMACEN DE MATERIALES Y SUMINISTROS DE CONSUMO

Almacén de Materiales y Útiles de Oficina	\$88,940.63
Almacén de Materiales y Útiles de Impresión y Reproducción	0.00
Almacén de Materiales, Útiles Consumibles para el Procesamiento en Equipos y Bienes Informáticos	70,916.27
Almacén de Material de Apoyo Informativo	0.00
Almacén de Material de Limpieza	1,957.92
Almacén de Productos Alimenticios para el Personal en las Instalaciones de las Dependencias y Entidades	0.00
Almacén de Material Eléctrico y Electrónico	0.00
Almacén de Otros Materiales y artículos de Construcción y Reparación	0.00
Almacén de Medicinas y Productos Farmacéuticos	0.00
Almacén de Materiales, Accesorios y Suministros Médicos	134,016.62
Almacén de Combustibles lubricantes y Aditivos para Vehículos Terrestres, aéreos, marítimos, lacustres y fluviales destinados a servicios Administrativos	0.00
Almacén de Combustibles lubricantes y Aditivos para Vehículos Terrestres, aéreos, marítimos, lacustres y fluviales destinados a Servidores Públicos	0.00
Almacén de Vestuario y Uniformes	0.00
Almacén de Prendas de Protección Personal	0.00
Almacén de Artículos Deportivos	0.00
Almacén de Productos Textiles	0.00
Almacén de Herramientas Menores	0.00
Almacén de Refacciones y Accesorios Menores de Edificios	0.00
Almacén de Refacciones y Accesorios Menores de Mobiliario y Equipo de Administración, Educativa y Recreativa	0.00
Almacén de Refacciones y Accesorios para Equipo de Cómputo y Telecomunicaciones	0.00
Almacén de Refacciones y Accesorios Menores de Equipo de Transporte	0.00
Almacén de Refacciones y Accesorios Menores Otros Bienes Muebles	0.00
TOTAL ALMACEN DE MATERIALES Y SUMINISTROS DE CONSUMO	\$295,831.44



INSTITUTO DE CREDITO PARA LOS TRABAJADORES AL SERVICIO DEL GOBIERNO DEL ESTADO DE MORELOS

ANEXO 8

PRESTAMOS OTORGADOS A LARGO PLAZO AL 30 DE JUNIO DEL 2019

PRESTAMOS OTORGADOS A LARGO PLAZO

SALDOS PENDIENTES A RECUPERAR:

CARTERA VIGENTE

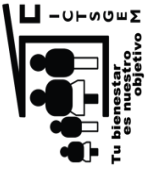
Créditos Quirografarios	\$ 132,896,828.22
Créditos Especiales	468,136,947.25
Créditos Adquisición de Vehículo	342,354,474.75
Créditos Hipotecarios	1,030,414,457.09
	<u>\$ 1,973,802,707.31</u>

CARTERA VENCIDA JUDICIAL

Créditos Quirografarios	\$ 2,132,399.97
Créditos Especiales	11,836,088.86
Créditos Adquisición de Vehículo	10,720,870.58
Créditos Hipotecarios	34,198,633.89
Créditos para Útiles Escolares	70,358.17
Créditos del Jubilado y Pensionado	-
	<u>\$ 58,958,351.47</u>

TOTAL DE CREDITOS A AFILIADOS

\$ 2,032,761,058.78



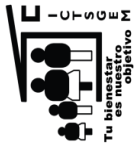
INSTITUTO DE CREDITO PARA LOS TRABAJADORES AL SERVICIO DEL GOBIERNO DEL ESTADO DE MORELOS

ANEXO 9

OTROS DERECHOS A RECIBIR EFECTIVO O EQUIVALENTES A LARGO PLAZO AL 30 DE JUNIO DEL 2019

OTROS DERECHOS A RECIBIR EFECTIVO O EQUIVALENTES A LARGO PLAZO

Intereses Moratorios Cartera Vencida Judicial	\$ 74,438,172.47
Intereses Moratorios Cartera Administrativa	813,582.89
TOTAL OTROS DERECHOS A RECIBIR EFECTIVO O EQUIVALENTES A LARGO PLAZO	<u>\$ 75,251,755.36</u>



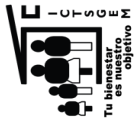
INSTITUTO DE CREDITO PARA LOS TRABAJADORES AL SERVICIO DEL GOBIERNO DEL ESTADO DE MORELOS

ANEXO 10

RETENCIONES Y CONTRIBUCIONES POR PAGAR A CORTO PLAZO AL 30 DE JUNIO DEL 2019

RETENCIONES Y CONTRIBUCIONES POR PAGAR A CORTO PLAZO

I.S.R. Sueldos y Salarios	\$415,156.20
Cuotas al I.M.S.S. Retenidas	103,471.33
Aportaciones al I.C.T.S.G.E.M.	14,241.54
I.S.R. por Honorarios y Arrendamiento	7,607.23
Recuperacion de Creditos I.C.T.S.G.E.M.	1,475.33
Cuota Sindical	858.64
Impuesto por Construcción	899.52
Seguro de Gastos Medicos	1,263.92
Aportaciones al I.M.S.S. Patronal	589,617.17
AFORE	152,138.15
Impuesto sobre Nomina	57,459.00
Fondo de Ahorro	890,495.43
ISR Honorarios Supervisión de Obra Vivienda Sustentable	-0.52
TOTAL RETENCIONES Y CONTRIBUCIONES POR PAGAR A CORTO PLAZO	\$2,234,682.94



INSTITUTO DE CREDITO PARA LOS TRABAJADORES AL SERVICIO DEL GOBIERNO DEL ESTADO DE MORELOS

ANEXO 11

OTRAS CUENTAS POR PAGAR A CORTO PLAZO AL 30 DE JUNIO DEL 2019

OTRAS CUENTAS POR PAGAR A CORTO PLAZO

Depositos Complementarios de Servidores Publicos	\$	-
Acreeedores Diversos		5,691,343.64
Intereses Moratorios de Entes Obligados		66,132,437.94
TOTAL OTRAS CUENTAS POR PAGAR A CORTO PLAZO	\$	71,823,781.58

INSTITUTO DEL CREDITO PARA LOS TRABAJADORES AL SERVICIO DEL GOBIERNO DEL ESTADO DE MORELOS
ANEXO 12
FONDOS EN ADMINISTRACION A LARGO PLAZO AL 30 DE JUNIO DEL 2019



Table with columns: PERIODO, H. TRIBUNAL SUPERIOR DE JUSTICIA, H. CONGRESO DE MORELOS, INSTITUTO DE CULTURA, D.I.F., I.E.B.E.M., SERVICIOS DE SALUD, CUOTAS ORDINARIAS DE AFILIADOS, I.E.E.M., I.N.V.I.M.O.R., I.N.V.I.M.O.R., PUNTEO DENTIA, FIDEICOMISO LAJO DE TEQUISQUITUNGO, COMISION ESTATAL DE DERECHOS HUMANOS, COMISION ESTATAL DE RESERVAS TERR., TRIBUNAL DE LO CONTENCIOSO, TRIBUNAL ELECTORAL, FICASS, INSTITUTO FINANZAS PUBLICAS, INSTITUTO DE DESARROLLO Y FORTALECIMIENTO MUNICIPAL. Rows include years from 1985 to 2019 and a TOTAL row.

TOTAL

INSTITUTO DE CREDITO PARA LOS TRABAJADORES AL SERVICIO DEL GOBIERNO DEL ESTADO DE MORELOS
ANEXO 12
FONDOS EN ADMINISTRACION A LARGO PLAZO AL 30 DE JUNIO DEL 2019

PERIODO	GOB. DE MORELOS (P. EJECUTIVO)	SISTEMA DE AGUA POTABLE CUERNAVACA	C.E.A.	COLEGIOEST. DE SEGURIDAD PUBLICA	H. AYUNTO. DE SEGURIDAD PUBLICA	CUOTAS ORDINARIAS DE AFILIADOS	INSTITUTO DE LA MUJER DELEDO. MOR	INST. EST. DE INFRA-ESTRUCTURA	OPERADOR DE CARRETERAS DE CUOTAS	I.C.A.T.M.O.R.	HOSPITAL DEL NIÑO MORELENSE	I.M.I.P.E.	PATRONATO PARA LA READAPTACION	CONSEJO DE CIENCIA Y TECNOLOGIA	MUNICIPIO DE CUERNAVACA	TRIBUNAL UNITARIO DE JUSTIA TRADECENTER	FEBCOMSO WORLD TRADECENTER
1985	120,372.72																
1986	206,238.37	6,895.01															
1987	430,166.94	12,666.71															
1988	1,095,143.15	25,112.43															
1989	1,562,611.10	36,712.41															
1990	1,856,340.96	38,786.84															
1991	2,251,857.37	39,987.61															
1992	2,895,640.78	55,280.61															
1993	3,747,993.01	84,915.19															
1994	4,560,134.67	127,572.53															
1995	5,837,736.03	147,394.48															
1996	6,483,804.17	195,039.04															
1997	6,895,728.94	303,818.25															
1998	5,862,445.85	403,889.85															
1999	6,397,427.99	499,953.36															
2000	7,050,263.57	575,907.04															
2001	8,368,053.03	597,181.83															
2002	9,186,024.99	689,165.93															
2003	10,617,817.16	738,401.18															
2004	9,946,626.40	910,395.57															
2005	13,000,675.65	646,003.69															
2006	21,106,394.12	1,071,152.93															
2007	13,329,094.17	563,848.78															
2008	14,916,539.96	2,362,845.53															
2009	14,498,307.28	1,435,021.05															
2010	15,672,088.24	1,664,103.84															
2011	16,451,733.06	1,808,633.44															
2012	17,600,119.80	1,901,687.79															
2013	19,377,187.15	2,010,553.16															
2014	20,821,143.25	2,141,543.35															
2015	22,442,267.71	2,504,945.82															
2016	22,442,267.71	2,504,945.82															
2017	29,622,806.93	3,186,095.05															
2018	36,093,186.23	3,165,347.92															
ene-19	2,892,202.11	144,250.45															
feb-19	3,236,145.07	246,239.82															
mar-19	2,998,704.69	54,327.51															
abr-19	1,071,572.48	56,233.71															
may-19	2,779,588.97	389,301.40															
jun-19	2,936,791.52	35,880.74															
	390,070,416.08	34,502,974.32	8,135,727.45	434,033.30	9,036,361.34	1,200,956.37	1,778,928.14	1,084,620.82	4,916,730.62	23,444.44	4,028.36	0.00	0.00	0.00	0.00	0.00	0.00
85-2000	16,825,879.47	303,740.58															
2001	3,789,046.85	64,942.64															
2002	2,133,825.11	67,559.93															
2003	2,158,562.40	145,257.62															
2004	2,808,459.85	168,634.68															
2005	2,538,578.80	123,105.22															
2006	2,920,200.36	174,111.62															
2007	3,631,456.40	180,255.88															
2008	3,250,803.56	213,975.05															
2009	3,436,914.69	181,742.76															
2010	3,841,696.67	630,786.22															
2011	3,789,839.14	310,988.23															
2012	5,657,151.78	827,449.44															
2013	7,891,946.59	1,333,665.99															
2014	6,806,322.04	27,722.85															
2015	6,486,658.67	40,400.38															
2016	5,022,545.25	14,322.64															
2017	5,447,671.87	46,210.42															
2018	10,426,652.22	28,981.17															
ene-19	1,539,622.22	6,016.61															
feb-19	1,719,655.14	7,332.64															
mar-19	1,843,713.63	0.00															
abr-19	1,221,550.45	0.00															
may-19	1,882,564.16	6,464.23															
jun-19	623,218.12	15,962.82															
TOTAL	107,746,625.27	3,057,706.90	2,483,587.29	122,386.63	966,186.31	4,141,178.81	738,560.72	746,051.28	4,689,259.97	2,089,639.58	4,540.90	1,080,180.62	233,814.21	987,200.54	4,223,787.43	264,753.52	380,365.70
	282,325,780.81	31,445,237.42	5,642,140.16	311,646.67	8,070,176.93	12,416,668.11	462,936.63	1,032,878.88	615,564.65	2,827,501.04	18,905.54	726,023.03	37,136.42	1,312,846.58	61,563,764.34	605,671.50	335,460.52


INSTITUTO DE CREDITO PARA LOS TRABAJADORES AL SERVICIO DEL GOBIERNO DEL ESTADO DE MORELOS

ANEXO 12

FONDOS EN ADMINISTRACION A LARGO PLAZO AL 30 DE JUNIO DEL 2019




PERIODO	COMISION ESTATAL	COMISION DE LAS ARTES	CENTRO MORENSE DE LAS ARTES	H. AYITTO PUENTE DE IXTLA SEG. PUB.	CRIDA	MOFI	MMAP	INST MOR DE RADIO Y TELEVISION	IMPEPAC	COESAMOR	CEAV	TRIBUNAL DE JUSTICIA ADVA DEL EJIDO DE MOR	COLEGIO MORELOS	MUNICIPIO DE MIACATLAN	MMJS	FISCALIA	YAUITEPEC	PERFORACION DE POZOS	CAPROMOF	POLICIA INDUSTRIAL BANCARIA	TOTAL
1985																					126,249.06
1986																					224,774.03
1987																					528,801.25
1988																					1,194,870.06
1989																					2,254,573.62
1990																					2,701,512.08
1992																					3,621,877.68
1993																					4,436,400.82
1994																					5,532,798.41
1995																					7,230,735.51
1996																					8,204,397.69
1997																					9,058,405.17
1998																					9,432,458.87
1999																					10,633,968.91
2000																					11,978,328.88
2001																					14,078,245.16
2002																					16,148,923.85
2003																					19,072,514.31
2004																					20,372,614.02
2005																					24,241,852.80
2006																					25,470,691.64
2007																					26,501,549.57
2008																					33,690,727.36
2009																					35,783,281.53
2010																					38,632,281.84
2011																					41,179,997.13
2012																					43,472,836.52
2013																					46,075,539.71
2014																					53,199,970.82
2015																					56,383,832.78
2016																					60,164,904.86
2017																					64,713,013.30
ene-19																					4,444,454.69
feb-19																					5,542,814.93
mar-19																					5,306,028.76
abr-19																					5,376,137.79
may-19																					5,743,273.54
jun-19																					5,429,293.80
85-2000																					7,080.25
2001																					800.53
2002																					4,335,037.57
2003																					2,492,098.73
2004																					3,306,696.18
2005																					4,569,553.38
2006																					5,544,099.14
2007																					6,780,037.74
2008																					5,572,498.70
2009																					7,612,385.24
2010																					8,868,111.27
2011																					7,674,537.49
2012																					11,151,384.99
2013																					15,324,768.61
2014																					11,545,420.55
2015																					11,748,544.52
2016																					11,105,731.87
2017																					11,203,054.53
ene-19																					16,451,255.21
feb-19																					2,195,513.40
mar-19																					2,606,378.36
abr-19																					2,387,862.70
may-19																					1,872,167.51
jun-19																					2,580,198.97
TOTAL																					844,203.31



INSTITUTO DE CREDITO PARA LOS TRABAJADORES AL SERVICIO DEL GOBIERNO DEL ESTADO DE MORELOS
ANEXO 13
APORTACIONES ORDINARIAS DE ENTES OBLIGADOS AL 30 DE JUNIO DEL 2019


APORTACIONES ORDINARIAS DE ENTES OBLIGADOS

PERIODO	ICTSGEM	H. TRIBUNAL SUPERIOR DE JUSTICIA	H. CONGRESO DEL ESTADO DE MORELOS	INSTITUTO DE CULTURA	D.I.F	I.E.B.E.M.	SERVICIOS DE SALUD	C.I.D.H.E.M	I.N.V.I.M.O.R	I.E.E.M.	C.E.C.Y.T.E.	HAYTTO P. DE IXTLA XOXOCOTLA	FIDEICOMISO LAGO DE TEQUES.
1985		5,075.11	34.80										
1986	1,160.13	9,115.21	-720.42										
1987	2,530.18	18,902.68	3,377.86										
1988	6,911.36	47,523.21	9,244.36										
1989	7,087.94	63,722.57	14,108.88										
1990	8,081.89	29,659.57	16,787.12										
1991	9,123.71	89,518.86	24,419.27										
1992	9,792.09	113,139.35	33,387.00										
1993	11,139.58	150,906.80	34,057.84										
1994	13,773.73	240,244.47	70,306.52										
1995	15,297.16	317,098.49	171,201.18	64,177.22									
1996	23,129.65	371,072.38	199,836.07	93,771.20									
1997	31,296.57	421,926.42	222,591.65	109,681.96	51,395.65	345,646.43	91,952.52	2,859.96	36,214.90	12,079.34	49,395.11	19,267.50	842.34
1998	36,635.38	532,799.44	335,451.01	106,899.01	184,206.95	1,359,863.63	120,655.66	6,613.63	39,471.93	33,579.85	88,366.37	50,573.97	6,890.73
1999	45,347.63	621,253.26	440,154.58	154,563.79	232,996.23	1,619,416.43	143,249.76	7,466.35	44,700.50	69,553.59	128,429.02	44,621.82	7,700.60
2000	68,451.81	702,155.41	579,713.47	180,296.50	245,712.84	1,888,864.20	140,416.40	11,459.19	45,549.02	72,985.12	159,440.67	51,448.74	8,845.56
2001	87,398.43	716,268.08	948,442.81	191,161.24	262,179.25	1,918,132.83	177,411.28	15,160.45	45,442.79	103,808.83	239,206.23	34,855.95	8,076.71
2002	104,839.92	861,361.36	1,305,452.51	228,034.95	299,770.29	2,270,467.03	197,343.63	17,697.84	44,314.05	65,078.39	258,390.23	70,167.71	6,887.44
2003	114,813.44	924,884.85	1,719,287.69	250,207.86	356,406.15	2,456,664.21	199,097.55	248,704.91	47,102.62	74,585.99	305,297.51	23,861.85	9,365.07
2004	555,201.90	328,708.07	2,210,474.51	258,430.39	393,128.98	2,556,691.94	199,017.09	44,314.05	49,676.47	103,826.81	345,281.10	19,671.97	8,976.13
2005	628,955.88	915,185.18	2,618,257.94	352,379.14	472,459.73	2,835,939.91	248,704.91	49,681.22	49,676.47	219,706.57	427,750.85	78,175.13	8,358.60
2006	687,941.90	1,179,443.47	2,752,323.12	485,279.23	491,845.55	3,102,385.53	217,132.14	50,418.23	50,873.43	201,487.69	518,606.74	170,467.76	8,333.65
2007	754,411.10	1,066,735.43	3,025,454.58	566,162.84	574,434.37	3,044,504.36	269,122.97	47,606.41	50,873.43	274,092.63	602,066.70	82,284.62	9,244.34
2008	846,061.67	1,386,217.19	3,900,233.02	597,203.75	634,400.66	3,683,862.83	261,493.75	53,689.34	53,346.14	277,840.21	835,616.71	97,866.02	11,040.35
2009	943,008.27	1,376,248.68	2,744,094.27	729,445.46	635,173.35	3,710,940.10	272,251.33	75,317.39	55,607.97	308,832.13	990,365.47	53,867.74	11,751.86
2010	1,004,221.75	1,438,744.15	2,840,786.72	722,997.07	676,631.66	3,900,874.46	284,767.76	87,846.55	54,244.02	272,329.40	690,460.78	127,922.84	11,034.01
2011	1,144,542.59	1,587,416.11	3,189,166.83	783,522.31	718,007.20	4,055,210.69	288,847.94	96,345.80	53,720.26	277,840.21	1,027,315.87	47,774.17	11,398.07
2012	1,300,328.26	1,623,639.32	2,856,698.82	637,937.79	789,254.87	4,295,787.56	299,060.39	108,772.34	55,607.97	262,161.74	1,085,428.64	44,583.01	10,820.37
2013	1,302,852.83	1,766,092.95	2,803,962.78	0.00	793,925.95	4,553,660.00	303,400.28	128,250.38	-0.01	181,834.58	1,126,147.91	41,450.18	10,863.94
2014	1,329,205.10	1,877,003.48	3,099,872.93	0.00	822,166.47	4,662,177.03	315,400.34	198,211.76	0.00	0.00	1,158,908.71	21,025.59	9,734.31
2015	1,357,468.82	1,986,079.34	3,186,636.90	0.00	882,037.48	4,771,939.08	327,165.74	368,086.20	0.00	0.00	1,202,053.95	33,827.62	7,934.31
2016	1,303,052.93	2,016,841.65	3,811,244.90	0.00	931,076.21	4,879,809.94	334,102.83	210,211.40	0.00	0.00	1,093,875.35	27,594.19	79,316.62
2017	641,908.05	2,010,160.31	3,263,724.31	0.00	952,049.64	5,006,115.22	206,223.36	0.00	0.00	0.00	84,668.83	0.00	2,236.75
2018	910,666.51	2,881,105.50	4,867,940.70	0.00	1,325,497.25	6,915,576.67	436,267.83	0.00	0.00	0.00	91,034.74	0.00	4,972.29
ene-19	154,270.54	97,401.43	246,536.65	0.00	42,366.09	283,227.86	39,500.77	0.00	0.00	0.00	96,531.37	0.00	6,097.06
feb-19	73,821.56	235,182.44	241,432.65	0.00	110,106.36	566,455.72	1,461.20	0.00	0.00	0.00	93,994.31	0.00	6,253.85
mar-19	75,961.09	236,479.80	179,854.22	0.00	109,840.28	568,171.00	39,426.37	0.00	0.00	0.00	96,331.97	0.00	6,554.00
abr-19	76,452.88	236,929.35	185,564.41	0.00	109,358.42	567,873.43	39,528.47	0.00	0.00	0.00	45,780.85	0.00	6,533.82
may-19	76,527.68	238,408.15	185,599.68	0.00	103,919.67	565,973.01	39,612.94	0.00	0.00	0.00	12,840,745.99	1,141,338.38	283,907.86
jun-19	76,862.60	236,409.81	191,465.12	0.00	110,498.51	568,821.93	39,574.14	0.00	0.00	0.00	12,840,745.99	1,141,338.38	283,907.86
TOTAL	15,840,532.51	31,555,259.33	54,128,449.26	6,512,099.73	13,236,144.06	76,936,053.03	5,333,172.26	1,565,546.39	669,945.31	2,533,782.87	12,840,745.99	1,141,338.38	283,907.86



INSTITUTO DE CREDITO PARA LOS TRABAJADORES AL SERVICIO DEL GOBIERNO DEL ESTADO DE MORELOS
ANEXO 13
APORTACIONES ORDINARIAS DE ENTES OBLIGADOS AL 30 DE JUNIO DEL 2019

PERIODO	COMISION ESTATAL DE DER. HUM.	COMISION ESTATAL DE RVAS TERR.	TRIBUNAL DE LO CONTENCIOSO	TRIBUNAL ESTATAL ELECTORAL	FICASS	INSTITUTO FINANZAS PUBLICAS	INSTITUTO DE DESARROLLO Y FORTAL. MUN.	GOB. DE LEIDO. DE MORELOS (P. EJECUTIVO)	SISTEMA DE AGUA POTABLE CUERNAVACA	C.E.A.	COLEGIO EST. DE SEGURIDAD PUBLICA	H. AYUNTO. DE SEGURIDAD PUBLICA
1985								127,453.46				
1986								187,433.10	7,205.30			
1987								519,000.55	13,411.81			
1988								1,159,437.39	26,613.67			
1989								1,660,487.09	38,871.98			
1990								1,142,411.36	38,788.99			
1991								2,771,106.12	42,382.42			
1992								1,406,884.30	58,602.31			
1993								3,965,549.91	89,910.29			
1994								7,318,700.60	134,956.29			
1995								6,181,132.27	156,082.94			
1996								6,864,398.74	206,511.17			
1997								7,294,285.05	321,689.08			
1998								6,175,726.66	425,861.80			
1999								6,619,620.86	524,601.77			
2000	40,949.64							7,241,002.36	613,415.56			
2001	74,780.59	12,774.47	33,736.64	26,910.02	2,933.76	3,117.30	78,376.57	8,495,439.03	620,647.15	85,814.06	4,412.03	
2002	71,450.14	14,793.10	40,290.43	24,661.18	2,903.91	14,260.73	9,093,847.34	9,093,847.34	721,508.31	144,922.21	56,137.34	231,025.33
2003	96,681.63	14,451.99	34,497.27	40,613.51	1,854.00	12,489.48	54,284.21	10,643,114.37	775,936.21	144,922.21	56,137.34	324,343.87
2004	90,297.30	13,243.37	33,593.58	27,834.35	1,896.78	1,846.06	40,559.30	9,489,703.12	880,807.65	308,930.18	52,176.47	327,793.14
2005	81,227.09	15,271.07	49,919.81	29,105.29	2,092.50	0.00	37,362.08	12,804,434.89	664,003.04	395,063.03	66,266.74	473,860.22
2006	99,811.11	30,240.87	135,949.96	74,194.08	1,791.00	0.00	36,213.56	22,247,085.63	1,111,359.40	413,984.85	43,124.29	473,860.22
2007	95,186.53	44,915.04	136,144.80	52,372.20	2,306.73	0.00	38,473.24	13,360,851.55	596,188.84	630,931.71	56,513.25	449,231.65
2008	116,349.48	42,206.00	171,212.92	60,300.19	2,088.00	0.00	58,351.78	15,015,281.92	2,498,921.21	511,034.28	67,415.47	631,603.33
2009	145,681.83	38,861.52	178,543.94	71,205.84	2,106.00	0.00	90,355.21	14,583,223.16	1,503,738.84	588,195.65	82,935.82	665,517.49
2010	147,324.07	46,703.15	178,199.88	74,211.61	587.22	0.00	94,019.43	15,546,158.49	1,890,807.82	589,102.80	0.00	685,690.91
2011	165,410.56	52,454.93	176,160.48	72,501.93	0.00	0.00	117,192.13	16,616,931.71	1,915,057.24	609,671.83	0.00	664,427.97
2012	173,012.07	51,342.52	176,098.84	87,764.32	0.00	0.00	122,041.73	17,731,177.27	1,995,193.46	619,201.74	0.00	780,442.37
2013	182,552.02	49,528.46	177,869.24	79,987.11	0.00	0.00	134,462.61	19,219,497.92	2,128,820.96	452,635.48	0.00	868,753.79
2014	191,413.05	73,055.64	182,298.07	252,961.18	0.00	0.00	130,283.29	20,749,283.58	2,249,948.39	474,813.88	0.00	828,324.13
2015	186,450.74	75,299.07	201,889.83	345,055.08	0.00	0.00	141,760.45	21,886,903.08	2,624,077.16	472,571.12	0.00	768,083.09
2016	190,523.18	83,726.58	544,055.82	356,848.45	0.00	0.00	141,867.68	22,803,805.13	3,339,100.74	495,005.49	0.00	635,511.73
2017	212,118.57	86,623.71	111,612.49	376,010.41	0.00	0.00	151,655.23	13,729,850.55	3,373,512.45	433,824.16	0.00	554,417.98
2018	295,218.91	88,313.50	0.00	256,466.73	0.00	0.00	244,929.99	36,878,486.51	7,634,888.10	611,096.26	0.00	991,978.55
ene-19	15,507.34	2,589.70	0.00	8,037.12	0.00	0.00	14,901.13	2,747,083.22	203,647.69	53,483.07	0.00	22,147.97
feb-19	24,568.57	7,814.61	0.00	20,925.01	0.00	0.00	6,811.31	2,940,487.78	347,632.70	37,912.32	0.00	44,058.89
mar-19	18,304.97	6,624.55	0.00	20,931.44	0.00	0.00	16,162.92	2,834,958.14	356,535.40	54,327.50	0.00	43,821.84
abr-19	24,543.93	6,987.83	0.00	23,651.43	0.00	0.00	20,780.34	2,544,300.43	143,396.45	56,233.71	0.00	42,549.48
may-19	23,788.85	7,814.62	0.00	25,769.31	0.00	0.00	24,019.90	2,643,268.32	563,719.64	56,598.89	0.00	40,946.20
jun-19	22,441.29	7,814.62	0.00	25,769.31	0.00	0.00	7,631.34	2,763,496.98	380,940.51	35,880.73	0.00	39,673.84
TOTAL	2,785,593.26	872,319.65	2,562,074.00	2,433,933.99	20,559.90	31,713.57	1,802,496.03	378,003,279.94	40,998,854.74	8,131,232.95	428,981.41	10,114,203.77



INSTITUTO DE CREDITO PARA LOS TRABAJADORES AL SERVICIO DEL GOBIERNO DEL ESTADO DE MORELOS

ANEXO 13
APORTACIONES ORDINARIAS DE ENTES OBLIGADOS AL 30 DE JUNIO DEL 2019

PERIODO	UNIVERSIDAD TECNOLOGIA E. ZAPATA	INSTITUTO DE LA MUJER DELEDO. MOR	INST. EST. DE INTRA- ESTRUCTURA	OPERADOR DE CARRETERAS DE CUOTAS	I.C.A.T.M.O.R.	HOSPITAL DEL NIÑO MORELENSE	I.M.I.P.E.	PATRONATO PARA LA READAPTACION	CONSEJO DE CIENCIA Y TECNOLOGIA	MUNICIPIO DE GUERNAVACA	TRIBUNAL UNITARIO DE JUSTICIA	FIDEICOMISO WORLD TRADE CENTER	COMISION ESTATAL MEJORA REGULATORIA	CENTRO MORELENSE DE LAS ARTES
1985														
1986														
1987														
1988														
1989														
1990														
1991														
1992														
1993														
1994														
1995														
1996														
1997														
1998														
1999														
2000														
2001														
2002														
2003														
2004														
2005														
2006														
2007														
2008														
2009														
2010														
2011														
2012														
2013														
2014														
2015														
2016														
2017														
2018														
ene-19														
feb-19														
mar-19														
abr-19														
may-19														
jun-19														
TOTAL	16,982,232.36	1,166,302.69	1,879,310.46	1,077,289.93	4,989,124.36	24,823.52	1,988,109.83	275,534.44	2,247,859.00	75,249,276.31	891,364.00	757,761.07	632,335.02	2,321,236.51



INSTITUTO DE CREDITO PARA LOS TRABAJADORES AL SERVICIO DEL GOBIERNO DEL ESTADO DE MORELOS

ANEXO 13
APORTACIONES ORDINARIAS DE ENTES OBLIGADOS AL 30 DE JUNIO DEL 2019

PERIODO	H. ATTO PUENTE DE IXTLA SEG. PUB.	CRIDA	IMOFI	MMAP	INST MOR DE RADIO Y TELEVISION	IMPEPAC	COESAMOR	CEAV	TRIBUNAL DE JUSTICIA ADIWA	COLEGIO MUNICIPAL DE MORELOS	MMJJS	FISCALIA	YAUTEPEC	COMISION PERFORACION DE POZOS	CAPROMOR	POLICIA INDUSTRIAL BANCAARIA	TOTAL
1985																	132,563.37
1986																	204,193.32
1987																	560,007.80
1988																	1,264,084.80
1989															8,718.63		1,929,877.85
1990															3,518.26		1,24,553.28
1991															898.52		1,361,160.73
1992															316.71		3,248,658.65
1993															330.48		1,978,213.38
1994															64.26		4,694,430.08
1995															0.00		8,347,202.50
1996															0.00		7,656,033.11
1997															0.00		8,685,970.77
1998															0.00		781,909.47
1999															0.00		9,580,422.28
2000															0.00		664,188.11
2001															0.00		9,941,267.99
2002															0.00		582,407.84
2003															0.00		11,085,430.87
2004															0.00		509,461.09
2005															0.00		12,439,421.84
2006															0.00		626,273.27
2007															0.00		14,467,075.99
2008															0.00		608,701.82
2009															0.00		16,361,786.52
2010															0.00		683,660.35
2011															0.00		19,462,484.82
2012															0.00		20,026,834.70
2013															0.00		685,526.98
2014															0.00		24,526,433.91
2015															0.00		673,757.59
2016															0.00		25,820,423.62
2017															0.00		26,871,490.26
2018															0.00		34,507,740.43
ene-19															0.00		36,251,340.77
feb-19															0.00		38,930,482.40
mar-19															0.00		41,988,791.77
abr-19															0.00		44,409,475.77
may-19															0.00		45,994,050.40
jun-19															0.00		49,676,551.87
															0.00		53,229,424.35
															0.00		56,347,804.02
															0.00		43,149,330.50
															0.00		82,457,016.86
															0.00		4,563,004.88
															0.00		5,784,944.88
															0.00		5,712,762.48
															0.00		5,675,870.97
															0.00		6,229,539.28
															0.00		5,822,817.14
															0.00		791,376,517.93
															0.00		13,718.34
															0.00		7,000.97
															0.00		1,419.93
															0.00		187,384.52
															0.00		1,170,028.47
															0.00		5,700.66
															0.00		216,228.11
															0.00		692,848.64
															0.00		197,067.48
															0.00		245,518.39
															0.00		1,131,692.92
															0.00		3,231,240.50
															0.00		112,784.86
															0.00		1,736,434.64
															0.00		75,604.64
															0.00		1,047,068.17



Información Presupuestaria

CUENTA PÚBLICA
INSTITUTO DE CRÉDITO PARA LOS TRABAJADORES AL
SERVICIO DEL GOBIERNO DEL ESTADO DE MORELOS
ENERO - JUNIO

2019

Concepto	Estimado / Aprobado	Devengado	Recaudado / Pagado
A. Ingresos Totales (A = A1 + A2 + A3)	1,045,931,411	625,795,701	625,795,701
A1. Ingresos de Libre Disposición	1,045,931,411	625,795,701	625,795,701
A2. Transferencias Federales Etiquetadas	-	-	-
A3. Financiamiento Neto	-	-	-
B. Egresos Presupuestarios (B = B1 + B2)	1,040,557,518	465,670,240	465,670,240
B1. Gasto No Etiquetado (sin incluir Amortización de la Deuda Pública)	1,040,557,518	465,670,240	465,670,240
B2. Gasto Etiquetado (sin incluir Amortización de la Deuda Pública)	-	-	-
C. Remanentes del Ejercicio Anterior (C = C1 + C2)	-	-	-
C1. Remanentes de Ingresos de Libre Disposición aplicados en el periodo	-	-	-
C2. Remanentes de Transferencias Federales Etiquetadas aplicados en el periodo	-	-	-
I. Balance Presupuestario (I = A - B + C)	5,373,893	160,125,461	160,125,461
II. Balance Presupuestario sin Financiamiento Neto (II = I - A3)	5,373,893	160,125,461	160,125,461
III. Balance Presupuestario sin Financiamiento Neto y sin Remanentes del Ejercicio Anterior (III = II - C)	5,373,893	160,125,461	160,125,461

Concepto	Aprobado	Devengado	Pagado
E. Intereses, Comisiones y Gastos de la Deuda (E = E1 + E2)	-	-	-
E1. Intereses, Comisiones y Gastos de la Deuda con Gasto No Etiquetado	-	-	-
E2. Intereses, Comisiones y Gastos de la Deuda con Gasto Etiquetado	-	-	-
IV. Balance Primario (IV = III + E)	5,373,893	160,125,461	160,125,461

Concepto	Estimado / Aprobado	Devengado	Recaudado / Pagado
F. Financiamiento (F = F1 + F2)	-	-	-
F1. Financiamiento con Fuente de Pago de Ingresos de Libre Disposición	-	-	-
F2. Financiamiento con Fuente de Pago de Transferencias Federales Etiquetadas	-	-	-
G. Amortización de la Deuda (G = G1 + G2)	-	-	-
G1. Amortización de la Deuda Pública con Gasto No Etiquetado	-	-	-
G2. Amortización de la Deuda Pública con Gasto Etiquetado	-	-	-
A3. Financiamiento Neto (A3 = F - G)	-	-	-

Concepto	Estimado / Aprobado	Devengado	Recaudado / Pagado
A1. Ingresos de Libre Disposición	1,045,931,411	625,795,701	625,795,701
A3.1 Financiamiento Neto con Fuente de Pago de Ingresos de Libre Disposición (A3.1 = F1 - G1)	-	-	-
F1. Financiamiento con Fuente de Pago de Ingresos de Libre Disposición	-	-	-
G1. Amortización de la Deuda Pública con Gasto No Etiquetado	-	-	-
B1. Gasto No Etiquetado (sin incluir Amortización de la Deuda Pública)	1,040,557,518	465,670,240	465,670,240
C1. Remanentes de Ingresos de Libre Disposición aplicados en el periodo	-	-	-
V. Balance Presupuestario de Recursos Disponibles (V = A1 + A3.1 - B1 + C1)	5,373,893	160,125,461	160,125,461
VI. Balance Presupuestario de Recursos Disponibles sin Financiamiento Neto (VI = V - A3.1)	5,373,893	160,125,461	160,125,461

Concepto	Estimado / Aprobado	Devengado	Recaudado / Pagado
A2. Transferencias Federales Etiquetadas	-	-	-
A3.2 Financiamiento Neto con Fuente de Pago de Transferencias Federales Etiquetadas (A3.2 = F2 - G2)	-	-	-
F2. Financiamiento con Fuente de Pago de Transferencias Federales Etiquetadas	-	-	-
G2. Amortización de la Deuda Pública con Gasto Etiquetado	-	-	-
B2. Gasto Etiquetado (sin incluir Amortización de la Deuda Pública)	-	-	-
C2. Remanentes de Transferencias Federales Etiquetadas aplicados en el periodo	-	-	-
VII. Balance Presupuestario de Recursos Etiquetados (VII = A2 + A3.2 - B2 + C2)	-	-	-
VIII. Balance Presupuestario de Recursos Etiquetados sin Financiamiento Neto (VIII = VII - A3.2)	-	-	-

Rubro de Ingresos	Ingreso					Diferencia
	Estimado	Ampliaciones y Reducciones	Modificado	Devengado	Recaudado	
	(1)	(2)	(3 = 1 + 2)	(4)	(5)	
Impuestos	-	-	-	-	-	-
Cuotas y Aportaciones de Seguridad Social	121,207,677	-	121,207,677	62,504,889	62,504,889	(58,702,788)
Contribuciones de Mejoras	-	-	-	-	-	-
Derechos	-	-	-	-	-	-
Productos	-	-	-	-	-	-
Aprovechamientos	923,676,473	-	923,676,473	562,596,201	562,596,201	(361,080,272)
Ingresos por Venta de Bienes, Prestación de Servicios y Otros Ingresos	1,047,261	-	1,047,261	694,611	694,611	(352,650)
Participaciones, Aportaciones, Convenios, Incentivos Derivados de la Colaboración Fiscal y Fondos Distintos de Aportaciones	-	-	-	-	-	-
Transferencias, Asignaciones, Subsidios y Subvenciones, y Pensiones y Jubilaciones	-	-	-	-	-	-
Ingresos Derivados de Financiamientos	-	-	-	-	-	-
Total	1,045,931,411	-	1,045,931,411	625,795,701	625,795,701	(420,135,710)
				Ingresos excedentes		

Estado Analítico de Ingresos Por Fuente de Financiamiento	Ingreso					Diferencia
	Estimado	Ampliaciones y Reducciones	Modificado	Devengado	Recaudado	
	(1)	(2)	(3 = 1 + 2)	(4)	(5)	
Ingresos del Poder Ejecutivo Federal o Estatal y de los Municipios	-	-	-	-	-	-
Impuestos	-	-	-	-	-	-
Cuotas y Aportaciones de Seguridad Social	-	-	-	-	-	-
Contribuciones de Mejoras	-	-	-	-	-	-
Derechos	-	-	-	-	-	-
Productos ¹	-	-	-	-	-	-
Aprovechamientos ²	-	-	-	-	-	-
Participaciones, Aportaciones, Convenios, Incentivos Derivados de la Colaboración Fiscal y Fondos Distintos de Aportaciones	-	-	-	-	-	-
Transferencias, Asignaciones, Subsidios y Subvenciones, y Pensiones y Jubilaciones	-	-	-	-	-	-
Ingresos de los Entes Públicos de los Poderes Legislativo y Judicial, de los Órganos Autónomos y del Sector Paraestatal o Paramunicipal, así como de las Empresas Productivas del Estado	122,254,938	-	122,254,938	63,199,500	63,199,500	(59,055,438)
Cuotas y Aportaciones de Seguridad Social	121,207,677	-	121,207,677	62,504,889	62,504,889	(58,702,788)
Productos ¹	-	-	-	-	-	-
Ingresos por Venta de Bienes, Prestación de Servicios y Otros Ingresos ³	1,047,261	-	1,047,261	694,611	694,611	(352,650)
Transferencias, Asignaciones, Subsidios y Subvenciones, y Pensiones y Jubilaciones	-	-	-	-	-	-
Ingresos Derivados de Financiamientos	-	-	-	-	-	-
Ingresos Derivados de Financiamientos	-	-	-	-	-	-
Total	122,254,938	-	122,254,938	63,199,500	63,199,500	(59,055,438)
				Ingresos excedentes		

¹ Incluye intereses que generan las cuentas bancarias de los entes públicos en productos.

² Incluye donativos en efectivo del Poder Ejecutivo, entre otros aprovechamientos.

³ Se refiere a los ingresos propios obtenidos por los Poderes Legislativo y Judicial, los Órganos Autónomos y las entidades de la administración pública paraestatal y paramunicipal, por sus actividades diversas no inherentes a su operación que generan recursos y que no sean ingresos por venta de bienes o prestación de servicios, tales como donativos en efectivo, entre otros.

Concepto	Ingreso					Diferencia
	Estimado	Ampliaciones/ (Reducciones)	Modificado	Devengado	Recaudado	
Ingresos de Libre Disposición						
<i>Impuestos</i>	-	-	-	-	-	-
<i>Cuotas y Aportaciones de Seguridad Social</i>	121,207,677	-	121,207,677	62,504,889	62,504,889	(58,702,788)
<i>Contribuciones de Mejoras</i>	-	-	-	-	-	-
<i>Derechos</i>	-	-	-	-	-	-
<i>Productos</i>	-	-	-	-	-	-
<i>Aprovechamientos</i>	923,676,473	-	923,676,473	562,596,201	562,596,201	(361,080,272)
<i>Ingresos por Venta de Bienes y Prestación de Servicios</i>	1,047,261	-	1,047,261	694,611	694,611	(352,650)
<i>Participaciones</i>	-	-	-	-	-	-
Fondo General de Participaciones	-	-	-	-	-	-
Fondo de Fomento Municipal	-	-	-	-	-	-
Fondo de Fiscalización y Recaudación	-	-	-	-	-	-
Fondo de Compensación	-	-	-	-	-	-
Fondo de Extracción de Hidrocarburos	-	-	-	-	-	-
Impuesto Especial Sobre Producción y Servicios	-	-	-	-	-	-
0.136% de la Recaudación Federal Participable	-	-	-	-	-	-
3.17% Sobre Extracción de Petróleo	-	-	-	-	-	-
Gasolinas y Diésel	-	-	-	-	-	-
Fondo del Impuesto Sobre la Renta	-	-	-	-	-	-
Fondo de Estabilización de los Ingresos de las Ent. Fed.	-	-	-	-	-	-
<i>Incentivos Derivados de la Colaboración Fiscal</i>	-	-	-	-	-	-
Tenencia o Uso de Vehículos	-	-	-	-	-	-
Fondo de Compensación ISAN	-	-	-	-	-	-
Impuesto Sobre Automóviles Nuevos	-	-	-	-	-	-
Fondo de Compensación de Repecos-Intermedios	-	-	-	-	-	-
Otros Incentivos Económicos	-	-	-	-	-	-
<i>Transferencias y Asignaciones</i>	-	-	-	-	-	-
<i>Convenios</i>	-	-	-	-	-	-
Otros Convenios y Subsidios	-	-	-	-	-	-
<i>Otros Ingresos de Libre Disposición</i>	-	-	-	-	-	-
Participaciones en Ingresos Locales	-	-	-	-	-	-
Otros Ingresos de Libre Disposición	-	-	-	-	-	-
Total de Ingresos de Libre Disposición	1,045,931,411	-	1,045,931,411	625,795,701	625,795,701	(420,135,710)
Ingresos Excedentes de Ingresos de Libre Disposición						
Transferencias Federales Etiquetadas						
<i>Aportaciones</i>	-	-	-	-	-	-
Fondo de Aport. para la Nómina Educativa y Gto. Op.	-	-	-	-	-	-
Fondo de Aportaciones para los Servicios de Salud	-	-	-	-	-	-
Fondo de Aportaciones para la Infraestructura Social	-	-	-	-	-	-
Fondo de Aport. para el Fortalecimiento de los Municipios y de las Demarcaciones Territoriales del Distrito Federal	-	-	-	-	-	-
Fondo de Aportaciones Múltiples	-	-	-	-	-	-
Fondo de Aport. para la Educación Tec. y de Adultos	-	-	-	-	-	-
Fondo de Aportaciones para la Seguridad Pública de los Estados y del Distrito Federal	-	-	-	-	-	-
Fondo de Aportaciones para el Fortalecimiento de las Entidades Federativas	-	-	-	-	-	-
<i>Convenios</i>	-	-	-	-	-	-
Convenios de Protección Social en Salud	-	-	-	-	-	-
Convenios de Descentralización	-	-	-	-	-	-
Convenios de Reasignación	-	-	-	-	-	-
Otros Convenios y Subsidios	-	-	-	-	-	-
<i>Fondos Distintos de Aportaciones</i>	-	-	-	-	-	-
Fondo para Entidades Federativas y Municipios Productores de Hidrocarburos	-	-	-	-	-	-
Fondo Minero	-	-	-	-	-	-
<i>Transferencias, Asignaciones, Subsidios y Subvenciones, y Pensiones y Jubilaciones</i>	-	-	-	-	-	-
<i>Otras Transferencias Federales Etiquetadas</i>	-	-	-	-	-	-
Total de Transferencias Federales Etiquetadas	-	-	-	-	-	-
Ingresos Derivados de Financiamientos						
<i>Ingresos Derivados de Financiamientos</i>	-	-	-	-	-	-
Total de Ingresos	1,045,931,411	-	1,045,931,411	625,795,701	625,795,701	(420,135,710)
Datos Informativos						
1. Ingresos Derivados de Financiamientos con Fuente de Pago de Ingresos de Libre Disposición	-	-	-	-	-	-
2. Ingresos Derivados de Financiamientos con Fuente de Pago de Transferencias Federales Etiquetadas	-	-	-	-	-	-
3. Ingresos Derivados de Financiamientos	-	-	-	-	-	-



Instituto de Crédito para los Trabajadores al Servicio del Gobierno del Estado de Morelos
Estado Analítico del Ejercicio del Presupuesto de Egresos
Clasificación por Objeto del Gasto (Capítulo y Concepto)
Del 1 de enero al 30 de junio de 2019
(Pesos)



Concepto	Egresos					Subejercicio 6 = (3 - 4)
	Aprobado	Ampliaciones/ (Reducciones)	Modificado	Devengado	Pagado	
	1	2	3 = (1 + 2)	4	5	
Servicios Personales	70,054,170	-	70,054,170	24,044,090	24,044,090	46,010,080
Remuneraciones al Personal de Carácter Permanente	33,621,876	-	33,621,876	16,178,452	16,178,452	17,443,424
Remuneraciones al Personal de Carácter Transitorio	1,500,000	-	1,500,000	573,338	573,338	926,662
Remuneraciones Adicionales y Especiales	10,955,166	-	10,955,166	619,392	619,392	10,335,774
Seguridad Social	9,933,885	-	9,933,885	3,802,468	3,802,468	6,131,417
Otras Prestaciones Sociales y Económicas	14,043,243	-	14,043,243	2,870,440	2,870,440	11,172,803
Previsiones	-	-	-	-	-	-
Pago de Estímulos a Servidores Públicos	-	-	-	-	-	-
Materiales y Suministros	3,906,568	167,550	4,074,118	660,819	660,819	3,413,299
Materiales de Admón., Emisión de Doctos. y Artículos Oficiales	1,380,594	135,750	1,516,344	86,025	86,025	1,430,319
Alimentos y Utensilios	176,640	-	176,640	62,226	62,226	114,414
Materias Primas y Materiales de Producción y Comercialización	-	-	-	-	-	-
Materiales y Artículos de Construcción y de Reparación	461,168	(2,700)	458,468	46,713	46,713	411,755
Productos Químicos, Farmacéuticos y de Laboratorio	347,823	-	347,823	255,674	255,674	92,149
Combustibles, Lubricantes y Aditivos	289,400	-	289,400	139,291	139,291	150,109
Vestuario, Blancos, Prendas de Protección y Artículos Deportivos	1,079,353	21,500	1,100,853	32,458	32,458	1,068,395
Materiales y Suministros Para Seguridad	-	-	-	-	-	-
Herramientas, Refacciones y Accesorios Menores	171,590	13,000	184,590	38,432	38,432	146,158
Servicios Generales	20,602,194	2,301,250	22,903,444	6,926,423	6,926,423	15,977,021
Servicios Básicos	2,519,740	195,000	2,714,740	986,141	986,141	1,728,599
Servicios de Arrendamiento	1,285,000	2,000	1,287,000	145,421	145,421	1,141,579
Servicios Profesionales, Científicos, Técnicos y Otros Servicios	5,460,208	8,500	5,468,708	1,286,866	1,286,866	4,181,842
Servicios Financieros, Bancarios y Comerciales	4,086,000	(20,000)	4,066,000	1,656,829	1,656,829	2,409,171
Servicios de Instalación, Reparación, Mantto. y Conservación	4,107,079	2,163,500	6,270,579	2,119,560	2,119,560	4,151,019
Servicios de Comunicación Social y Publicidad	350,000	(44,750)	305,250	56,241	56,241	249,009
Servicios de Traslado y Viáticos	239,000	-	239,000	7,036	7,036	231,964
Servicios Oficiales	568,000	21,000	589,000	218,543	218,543	370,457
Otros Servicios Generales	1,987,167	(24,000)	1,963,167	449,786	449,786	1,513,381
Transferencias, Asignaciones, Subsidios y Otras Ayudas	13,734,386	(5,000)	13,729,386	4,600,245	4,600,245	9,129,141
Transferencias Internas y Asignaciones al Sector Público	-	-	-	-	-	-
Transferencias al Resto del Sector Público	-	-	-	-	-	-
Subsidios y Subvenciones	-	-	-	-	-	-
Ayudas Sociales	1,264,000	(185,000)	1,079,000	676,860	676,860	402,140
Pensiones y Jubilaciones	12,470,386	-	12,470,386	3,772,530	3,772,530	8,697,856
Transferencias a Fideicomisos, Mandatos y Otros Análogos	-	-	-	-	-	-
Transferencias a la Seguridad Social	-	-	-	-	-	-
Donativos	-	180,000	180,000	150,855	150,855	29,145
Transferencias al Exterior	-	-	-	-	-	-
Bienes Muebles, Inmuebles e Intangibles	2,218,200	36,200	2,254,400	78,376	78,376	2,176,024
Mobiliario y Equipo de Administración	764,600	29,200	793,800	69,935	69,935	723,865
Mobiliario y Equipo Educacional y Recreativo	137,600	-	137,600	2,399	2,399	135,201
Equipo e Instrumental Médico y de Laboratorio	60,000	-	60,000	-	-	60,000
Vehículos y Equipo de Transporte	-	-	-	-	-	-
Equipo de Defensa y Seguridad	-	-	-	-	-	-
Maquinaria, Otros Equipos y Herramientas	1,248,000	-	1,248,000	-	-	1,248,000
Activos Biológicos	-	-	-	-	-	-
Bienes Inmuebles	-	-	-	-	-	-
Activos Intangibles	8,000	7,000	15,000	6,042	6,042	8,958
Inversión Pública	1,500,000	-	1,500,000	-	-	1,500,000
Obra Pública en Bienes de Dominio Público	-	-	-	-	-	-
Obra Pública en Bienes Propios	1,500,000	-	1,500,000	-	-	1,500,000
Proyectos Productivos y Acciones de Fomento	-	-	-	-	-	-
Inversiones Financieras y Otras Provisiones	928,542,000	-	928,542,000	429,360,287	429,360,287	499,181,713
Inversiones Para el Fomento de Actividades Productivas	-	-	-	-	-	-
Acciones y Participaciones de Capital	-	-	-	-	-	-
Compra de Títulos y Valores	-	-	-	-	-	-
Concesión de Préstamos	-	-	-	-	-	-
Inversiones en Fideicomisos, Mandatos y Otros Análogos	-	-	-	-	-	-
Otras Inversiones Financieras	928,542,000	-	928,542,000	429,360,287	429,360,287	499,181,713
Provisiones para Contingencias y Otras Erogaciones Especiales	-	-	-	-	-	-
Participaciones y Aportaciones	-	-	-	-	-	-
Participaciones	-	-	-	-	-	-
Aportaciones	-	-	-	-	-	-
Convenios	-	-	-	-	-	-
Deuda Pública	-	-	-	-	-	-
Amortización de la Deuda Pública	-	-	-	-	-	-
Intereses de la Deuda Pública	-	-	-	-	-	-
Comisiones de la Deuda Pública	-	-	-	-	-	-
Gastos de la Deuda Pública	-	-	-	-	-	-
Costo por Coberturas	-	-	-	-	-	-
Apoyos Financieros	-	-	-	-	-	-
Adeudos de Ejercicios Fiscales Anteriores (Adefas)	-	-	-	-	-	-
Total del Gasto	1,040,557,518	2,500,000	1,043,057,518	465,670,240	465,670,240	577,387,278

Concepto	Egresos					
	Aprobado	Ampliaciones / (Reducciones)	Modificado	Devengado	Pagado	Subejercicio
Gasto No Etiquetado	1,040,557,518	2,500,000	1,043,057,518	465,670,240	465,670,240	577,387,278
Servicios Personales	70,054,170	-	70,054,170	24,044,090	24,044,090	46,010,080
Remuneraciones al Personal de Carácter Permanente	33,621,876	-	33,621,876	16,178,452	16,178,452	17,443,424
Remuneraciones al Personal de Carácter Transitorio	1,500,000	-	1,500,000	573,338	573,338	926,662
Remuneraciones Adicionales y Especiales	10,955,166	-	10,955,166	619,392	619,392	10,335,774
Seguridad Social	9,933,885	-	9,933,885	3,802,468	3,802,468	6,131,417
Otras Prestaciones Sociales y Económicas	14,043,243	-	14,043,243	2,870,440	2,870,440	11,172,803
Previsiones	-	-	-	-	-	-
Pago de Estimulos a Servidores Públicos	-	-	-	-	-	-
Materiales y Suministros	3,906,568	167,550	4,074,118	660,819	660,819	3,413,299
Materiales de Admón., Emisión de Doctos. y Art. Oficiales	1,380,594	135,750	1,516,344	86,025	86,025	1,430,319
Alimentos y Utensilios	176,640	-	176,640	62,226	62,226	114,414
Materias Primas y Materiales de Prod. y Comercialización	-	-	-	-	-	-
Materiales y Artículos de Construcción y de Reparación	461,168	(2,700)	458,468	46,713	46,713	411,755
Productos Químicos, Farmacéuticos y de Laboratorio	347,823	-	347,823	255,674	255,674	92,149
Combustibles, Lubricantes y Aditivos	289,400	-	289,400	139,291	139,291	150,109
Vestuario, Blancos, Prendas de Protección y Art. Deportivos	1,079,353	21,500	1,100,853	32,458	32,458	1,068,395
Materiales y Suministros Para Seguridad	-	-	-	-	-	-
Herramientas, Refacciones y Accesorios Menores	171,590	13,000	184,590	38,432	38,432	146,158
Servicios Generales	20,602,194	2,301,250	22,903,444	6,926,423	6,926,423	15,977,021
Servicios Básicos	2,519,740	195,000	2,714,740	986,141	986,141	1,728,599
Servicios de Arrendamiento	1,285,000	2,000	1,287,000	145,421	145,421	1,141,579
Servicios Profesionales, Científicos, Técnicos y Otros Serv.	5,460,208	8,500	5,468,708	1,286,866	1,286,866	4,181,842
Servicios Financieros, Bancarios y Comerciales	4,086,000	(20,000)	4,066,000	1,656,829	1,656,829	2,409,171
Servicios de Instalación, Reparación, Mantto. y Conservación	4,107,079	2,163,500	6,270,579	2,119,560	2,119,560	4,151,019
Servicios de Comunicación Social y Publicidad	350,000	(44,750)	305,250	56,241	56,241	249,009
Servicios de Traslado y Viáticos	239,000	-	239,000	7,036	7,036	231,964
Servicios Oficiales	568,000	21,000	589,000	218,543	218,543	370,457
Otros Servicios Generales	1,987,167	(24,000)	1,963,167	449,786	449,786	1,513,381
Transferencias, Asignaciones, Subsidios y Otras Ayudas	13,734,386	(5,000)	13,729,386	4,600,245	4,600,245	9,129,141
Transferencias Internas y Asignaciones al Sector Público	-	-	-	-	-	-
Transferencias al Resto del Sector Público	-	-	-	-	-	-
Subsidios y Subvenciones	-	-	-	-	-	-
Ayudas Sociales	1,264,000	(185,000)	1,079,000	676,860	676,860	402,140
Pensiones y Jubilaciones	12,470,386	-	12,470,386	3,772,530	3,772,530	8,697,856
Transferencias a Fideicomisos, Mandatos y Otros Análogos	-	-	-	-	-	-
Transferencias a la Seguridad Social	-	-	-	-	-	-
Donativos	-	180,000	180,000	150,855	150,855	29,145
Transferencias al Exterior	-	-	-	-	-	-
Bienes Muebles, Inmuebles e Intangibles	2,218,200	36,200	2,254,400	78,376	78,376	2,176,024
Mobiliario y Equipo de Administración	764,600	29,200	793,800	69,935	69,935	723,865
Mobiliario y Equipo Educativo y Recreativo	137,600	-	137,600	2,399	2,399	135,201
Equipo e Instrumental Médico y de Laboratorio	60,000	-	60,000	-	-	60,000
Vehículos y Equipo de Transporte	-	-	-	-	-	-
Equipo de Defensa y Seguridad	-	-	-	-	-	-
Maquinaria, Otros Equipos y Herramientas	1,248,000	-	1,248,000	-	-	1,248,000
Activos Biológicos	-	-	-	-	-	-
Bienes Inmuebles	-	-	-	-	-	-
Activos Intangibles	8,000	7,000	15,000	6,042	6,042	8,958
Inversión Pública	1,500,000	-	1,500,000	-	-	1,500,000
Obra Pública en Bienes de Dominio Público	-	-	-	-	-	-
Obra Pública en Bienes Propios	1,500,000	-	1,500,000	-	-	1,500,000
Proyectos Productivos y Acciones de Fomento	-	-	-	-	-	-
Inversiones Financieras y Otras Provisiones	928,542,000	-	928,542,000	429,360,287	429,360,287	499,181,713
Inversiones Para el Fomento de Actividades Productivas	-	-	-	-	-	-
Acciones y Participaciones de Capital	-	-	-	-	-	-
Compra de Títulos y Valores	-	-	-	-	-	-
Concesión de Préstamos	-	-	-	-	-	-
Inversiones en Fideicomisos, Mandatos y Otros Análogos	-	-	-	-	-	-
Fideicomiso de Desastres Naturales (Informativo)	-	-	-	-	-	-
Otras Inversiones Financieras	928,542,000	-	928,542,000	429,360,287	429,360,287	499,181,713
Provisiones para Contingencias y Otras Erogaciones Especiales	-	-	-	-	-	-
Participaciones y Aportaciones	-	-	-	-	-	-
Participaciones	-	-	-	-	-	-
Aportaciones	-	-	-	-	-	-
Convenios	-	-	-	-	-	-
Deuda Pública	-	-	-	-	-	-
Amortización de la Deuda Pública	-	-	-	-	-	-
Intereses de la Deuda Pública	-	-	-	-	-	-
Comisiones de la Deuda Pública	-	-	-	-	-	-
Gastos de la Deuda Pública	-	-	-	-	-	-
Costo por Coberturas	-	-	-	-	-	-
Apoyos Financieros	-	-	-	-	-	-
Adeudos de Ejercicios Fiscales Anteriores (Adefas)	-	-	-	-	-	-

Concepto	Egresos					
	Aprobado	Ampliaciones / (Reducciones)	Modificado	Devengado	Pagado	Subejercicio
Gasto Etiquetado	-	-	-	-	-	-
Servicios Personales	-	-	-	-	-	-
Remuneraciones al Personal de Carácter Permanente	-	-	-	-	-	-
Remuneraciones al Personal de Carácter Transitorio	-	-	-	-	-	-
Remuneraciones Adicionales y Especiales	-	-	-	-	-	-
Seguridad Social	-	-	-	-	-	-
Otras Prestaciones Sociales y Económicas	-	-	-	-	-	-
Previsiones	-	-	-	-	-	-
Pago de Estímulos a Servidores Públicos	-	-	-	-	-	-
Materiales y Suministros	-	-	-	-	-	-
Materiales de Admón., Emisión de Doctos. y Art. Oficiales	-	-	-	-	-	-
Alimentos y Utensilios	-	-	-	-	-	-
Materias Primas y Materiales de Prod. y Comercialización	-	-	-	-	-	-
Materiales y Artículos de Construcción y de Reparación	-	-	-	-	-	-
Productos Químicos, Farmacéuticos y de Laboratorio	-	-	-	-	-	-
Combustibles, Lubricantes y Aditivos	-	-	-	-	-	-
Vestuario, Blancos, Prendas de Protección y Art. Deportivos	-	-	-	-	-	-
Materiales y Suministros Para Seguridad	-	-	-	-	-	-
Herramientas, Refacciones y Accesorios Menores	-	-	-	-	-	-
Servicios Generales	-	-	-	-	-	-
Servicios Básicos	-	-	-	-	-	-
Servicios de Arrendamiento	-	-	-	-	-	-
Servicios Profesionales, Científicos, Técnicos y Otros Serv.	-	-	-	-	-	-
Servicios Financieros, Bancarios y Comerciales	-	-	-	-	-	-
Servicios de Instalación, Reparación, Mantto. y Conservación	-	-	-	-	-	-
Servicios de Comunicación Social y Publicidad	-	-	-	-	-	-
Servicios de Traslado y Viáticos	-	-	-	-	-	-
Servicios Oficiales	-	-	-	-	-	-
Otros Servicios Generales	-	-	-	-	-	-
Transferencias, Asignaciones, Subsidios y Otras Ayudas	-	-	-	-	-	-
Transferencias Internas y Asignaciones al Sector Público	-	-	-	-	-	-
Transferencias al Resto del Sector Público	-	-	-	-	-	-
Subsidios y Subvenciones	-	-	-	-	-	-
Ayudas Sociales	-	-	-	-	-	-
Pensiones y Jubilaciones	-	-	-	-	-	-
Transferencias a Fideicomisos, Mandatos y Otros Análogos	-	-	-	-	-	-
Transferencias a la Seguridad Social	-	-	-	-	-	-
Donativos	-	-	-	-	-	-
Transferencias al Exterior	-	-	-	-	-	-
Bienes Muebles, Inmuebles e Intangibles	-	-	-	-	-	-
Mobiliario y Equipo de Administración	-	-	-	-	-	-
Mobiliario y Equipo Educativo y Recreativo	-	-	-	-	-	-
Equipo e Instrumental Médico y de Laboratorio	-	-	-	-	-	-
Vehículos y Equipo de Transporte	-	-	-	-	-	-
Equipo de Defensa y Seguridad	-	-	-	-	-	-
Maquinaria, Otros Equipos y Herramientas	-	-	-	-	-	-
Activos Biológicos	-	-	-	-	-	-
Bienes Inmuebles	-	-	-	-	-	-
Activos Intangibles	-	-	-	-	-	-
Inversión Pública	-	-	-	-	-	-
Obra Pública en Bienes de Dominio Público	-	-	-	-	-	-
Obra Pública en Bienes Propios	-	-	-	-	-	-
Proyectos Productivos y Acciones de Fomento	-	-	-	-	-	-
Inversiones Financieras y Otras Provisiones	-	-	-	-	-	-
Inversiones Para el Fomento de Actividades Productivas	-	-	-	-	-	-
Acciones y Participaciones de Capital	-	-	-	-	-	-
Compra de Títulos y Valores	-	-	-	-	-	-
Concesión de Préstamos	-	-	-	-	-	-
Inversiones en Fideicomisos, Mandatos y Otros Análogos	-	-	-	-	-	-
Fideicomiso de Desastres Naturales (Informativo)	-	-	-	-	-	-
Otras Inversiones Financieras	-	-	-	-	-	-
Provisiones para Contingencias y Otras Erogaciones Especiales	-	-	-	-	-	-
Participaciones y Aportaciones	-	-	-	-	-	-
Participaciones	-	-	-	-	-	-
Aportaciones	-	-	-	-	-	-
Convenios	-	-	-	-	-	-
Deuda Pública	-	-	-	-	-	-
Amortización de la Deuda Pública	-	-	-	-	-	-
Intereses de la Deuda Pública	-	-	-	-	-	-
Comisiones de la Deuda Pública	-	-	-	-	-	-
Gastos de la Deuda Pública	-	-	-	-	-	-
Costo por Coberturas	-	-	-	-	-	-
Apoyos Financieros	-	-	-	-	-	-
Adeudos de Ejercicios Fiscales Anteriores (Adefas)	-	-	-	-	-	-
Total de Egresos	1,040,557,518	2,500,000	1,043,057,518	465,670,240	465,670,240	577,387,278



Instituto de Crédito para los Trabajadores al Servicio del Gobierno del Estado de Morelos
Estado Analítico del Ejercicio del Presupuesto de Egresos
Clasificación Administrativa
Del 1 de enero al 30 de junio de 2019
(Pesos)



Concepto	Egresos					Subejercicio
	Aprobado	Ampliaciones/ (Reducciones)	Modificado	Devengado	Pagado	
	1	2	3 = (1 + 2)	4	5	
Jefatura de la Oficina de la Gobernatura del Estado	-	-	-	-	-	-
Secretaría de Gobierno	-	-	-	-	-	-
Secretaría de Hacienda	-	-	-	-	-	-
Secretaría de Desarrollo Económico y del Trabajo	-	-	-	-	-	-
Secretaría de Desarrollo Agropecuario	-	-	-	-	-	-
Secretaría de Obras Públicas	-	-	-	-	-	-
Secretaría de Educación	-	-	-	-	-	-
Secretaría de Salud	-	-	-	-	-	-
Secretaría de Administración	-	-	-	-	-	-
Secretaría de la Contraloría	-	-	-	-	-	-
Comisión Estatal de Seguridad Pública	-	-	-	-	-	-
Consejería Jurídica	-	-	-	-	-	-
Secretaría de Turismo y Cultura	-	-	-	-	-	-
Secretaría de Desarrollo Social	-	-	-	-	-	-
Secretaría de Desarrollo Sustentable	-	-	-	-	-	-
Secretaría de Movilidad y Transporte	-	-	-	-	-	-
Gastos Institucionales	-	-	-	-	-	-
Total del Gasto	-	-	-	-	-	-

Instituto de Crédito para los Trabajadores al Servicio del Gobierno del Estado de Morelos
Estado Analítico del Ejercicio del Presupuesto de Egresos
Clasificación Administrativa
Del 1 de enero al 30 de junio de 2019

Concepto	Egresos					Subejercicio
	Aprobado	Ampliaciones/ (Reducciones)	Modificado	Devengado	Pagado	
	1	2	3 = (1 + 2)	4	5	
Poder Ejecutivo	-	-	-	-	-	-
Poder Legislativo	-	-	-	-	-	-
Poder Judicial	-	-	-	-	-	-
Organismos Autónomos	-	-	-	-	-	-
Poder Ejecutivo de los Municipios	-	-	-	-	-	-
Total del Gasto	-	-	-	-	-	-

Sector Paraestatal del Gobierno del Estado de Morelos
Estado Analítico del Ejercicio del Presupuesto de Egresos
Clasificación Administrativa
Del 1 de enero al 30 de junio de 2019

Concepto	Egresos					Subejercicio
	Aprobado	Ampliaciones/ (Reducciones)	Modificado	Devengado	Pagado	
	1	2	3 = (1 + 2)	4	5	
Entidades Paraestatales y Fideicomisos No Empresariales y No Financieros	1,040,557,518	2,500,000	1,043,057,518	465,670,240	465,670,240	577,387,278
Instituciones Públicas de la Seguridad Social	-	-	-	-	-	-
Entidades Paraestatales Empresariales No Financieras con Participación Estatal Mayoritaria	-	-	-	-	-	-
Fideicomisos Empresariales No Financieros con Participación Estatal Mayoritaria	-	-	-	-	-	-
Entidades Paraestatales Empresariales Financieras Monetarias con Participación Estatal Mayoritaria	-	-	-	-	-	-
Entidades Paraestatales Empresariales Financieras No Monetarias con Participación Estatal Mayoritaria	-	-	-	-	-	-
Fideicomisos Financieros Públicos con Participación Estatal Mayoritaria	-	-	-	-	-	-
Total del Gasto	1,040,557,518	2,500,000	1,043,057,518	465,670,240	465,670,240	577,387,278

Concepto	Egresos					Subejercicio
	Aprobado	Ampliaciones/ (Reducciones)	Modificado	Devengado	Pagado	
Gasto No Etiquetado	1,040,557,518	2,500,000	1,043,057,518	465,670,240	465,670,240	577,387,278
Jefatura de la Oficina de la Gobernatura del Estado	-	-	-	-	-	-
Secretaría de Gobierno	-	-	-	-	-	-
Secretaría de Hacienda	-	-	-	-	-	-
Secretaría de Desarrollo Económico y del Trabajo	-	-	-	-	-	-
Secretaría de Desarrollo Agropecuario	-	-	-	-	-	-
Secretaría de Obras Públicas	-	-	-	-	-	-
Secretaría de Educación	-	-	-	-	-	-
Secretaría de Salud	-	-	-	-	-	-
Secretaría de Administración	-	-	-	-	-	-
Secretaría de la Contraloría	-	-	-	-	-	-
Comisión Estatal de Seguridad Pública	-	-	-	-	-	-
Consejería Jurídica	-	-	-	-	-	-
Secretaría de Turismo y Cultura	-	-	-	-	-	-
Secretaría de Desarrollo Social	-	-	-	-	-	-
Secretaría de Desarrollo Sustentable	-	-	-	-	-	-
Secretaría de Movilidad y Transporte	-	-	-	-	-	-
Gastos Institucionales	-	-	-	-	-	-
Poder Legislativo	-	-	-	-	-	-
Poder Judicial	-	-	-	-	-	-
Organismos Autónomos	-	-	-	-	-	-
Entidades Paraestatales y Fideicomisos No Empresariales y No Financieros	1,040,557,518	2,500,000	1,043,057,518	465,670,240	465,670,240	577,387,278
Fideicomisos Empresariales No Financieros con Participación Estatal Mayoritaria	-	-	-	-	-	-
Poder Ejecutivo de los Municipios	-	-	-	-	-	-
Gasto Etiquetado	-	-	-	-	-	-
Jefatura de la Oficina de la Gobernatura del Estado	-	-	-	-	-	-
Secretaría de Gobierno	-	-	-	-	-	-
Secretaría de Hacienda	-	-	-	-	-	-
Secretaría de Desarrollo Económico y del Trabajo	-	-	-	-	-	-
Secretaría de Desarrollo Agropecuario	-	-	-	-	-	-
Secretaría de Obras Públicas	-	-	-	-	-	-
Secretaría de Educación	-	-	-	-	-	-
Secretaría de Salud	-	-	-	-	-	-
Secretaría de Administración	-	-	-	-	-	-
Secretaría de la Contraloría	-	-	-	-	-	-
Comisión Estatal de Seguridad Pública	-	-	-	-	-	-
Consejería Jurídica	-	-	-	-	-	-
Secretaría de Turismo y Cultura	-	-	-	-	-	-
Secretaría de Desarrollo Social	-	-	-	-	-	-
Secretaría de Desarrollo Sustentable	-	-	-	-	-	-
Secretaría de Movilidad y Transporte	-	-	-	-	-	-
Gastos Institucionales	-	-	-	-	-	-
Poder Legislativo	-	-	-	-	-	-
Poder Judicial	-	-	-	-	-	-
Organismos Autónomos	-	-	-	-	-	-
Entidades Paraestatales y Fideicomisos No Empresariales y No Financieros	-	-	-	-	-	-
Fideicomisos Empresariales No Financieros con Participación Estatal Mayoritaria	-	-	-	-	-	-
Poder Ejecutivo de los Municipios	-	-	-	-	-	-
Total de Egresos	1,040,557,518	2,500,000	1,043,057,518	465,670,240	465,670,240	577,387,278



Instituto de Crédito para los Trabajadores al Servicio del Gobierno del Estado de Morelos
Estado Analítico del Ejercicio del Presupuesto de Egresos
Clasificación Funcional (Finalidad y Función)
Del 1 de enero al 30 de junio de 2019
(Pesos)



Concepto	Egresos					Subejercicio
	Aprobado	Ampliaciones/ (Reducciones)	Modificado	Devengado	Pagado	
	1	2	3 = (1 + 2)	4	5	
Gobierno	-	-	-	-	-	-
Legislación	-	-	-	-	-	-
Justicia	-	-	-	-	-	-
Coordinación de la Política de Gobierno	-	-	-	-	-	-
Relaciones Exteriores	-	-	-	-	-	-
Asuntos Financieros y Hacendarios	-	-	-	-	-	-
Seguridad Nacional	-	-	-	-	-	-
Asuntos de Orden Público y de Seguridad Interior	-	-	-	-	-	-
Otros Servicios Generales	-	-	-	-	-	-
Desarrollo Social	1,040,557,518	2,500,000	1,043,057,518	465,670,240	465,670,240	577,387,278
Protección Ambiental	-	-	-	-	-	-
Vivienda y Servicios a la Comunidad	116,792,000	-	116,792,000	21,890,427	21,890,427	94,901,573
Salud	-	-	-	-	-	-
Recreación, Cultura y Otras Manifestaciones Sociales	-	-	-	-	-	-
Educación	-	-	-	-	-	-
Protección Social	-	-	-	-	-	-
Otros Asuntos Sociales	923,765,518	2,500,000	926,265,518	443,779,813	443,779,813	482,485,705
Desarrollo Económico	-	-	-	-	-	-
Asuntos Económicos, Comerciales y Laborales en General	-	-	-	-	-	-
Agropecuaria, Silvicultura, Pesca y Caza	-	-	-	-	-	-
Combustibles y Energía	-	-	-	-	-	-
Minería, Manufacturas y Construcción	-	-	-	-	-	-
Transporte	-	-	-	-	-	-
Comunicaciones	-	-	-	-	-	-
Turismo	-	-	-	-	-	-
Ciencia, Tecnología e Innovación	-	-	-	-	-	-
Otras Industrias y Otros Asuntos Económicos	-	-	-	-	-	-
Otras no Clasificadas en Funciones Anteriores	-	-	-	-	-	-
Transacciones de la Deuda Pública / Costo Financiero de la Deuda	-	-	-	-	-	-
Transferencias, Participaciones y Aportaciones entre Diferentes Niveles y Ordenes de Gobierno	-	-	-	-	-	-
Saneamiento del Sistema Financiero	-	-	-	-	-	-
Adeudos de Ejercicios Fiscales Anteriores	-	-	-	-	-	-
Total del Gasto	1,040,557,518	2,500,000	1,043,057,518	465,670,240	465,670,240	577,387,278



Instituto de Crédito para los Trabajadores al Servicio del Gobierno del Estado de Morelos
Estado Analítico del Ejercicio del Presupuesto de Egresos Detallado - LDF
Clasificación Funcional (Finalidad y Función)
Del 1 de enero al 30 de junio de 2019
(Pesos)



Concepto	Egresos					Subejercicio
	Aprobado	Ampliaciones/ (Reducciones)	Modificado	Devengado	Pagado	
Gasto No Etiquetado	1,040,557,518	2,500,000	1,043,057,518	465,670,240	465,670,240	577,387,278
<i>Gobierno</i>	-	-	-	-	-	-
Legislación	-	-	-	-	-	-
Justicia	-	-	-	-	-	-
Coordinación de la Política de Gobierno	-	-	-	-	-	-
Relaciones Exteriores	-	-	-	-	-	-
Asuntos Financieros y Hacendarios	-	-	-	-	-	-
Seguridad Nacional	-	-	-	-	-	-
Asuntos de Orden Público y de Seguridad Interior	-	-	-	-	-	-
Otros Servicios Generales	-	-	-	-	-	-
<i>Desarrollo Social</i>	1,040,557,518	2,500,000	1,043,057,518	465,670,240	465,670,240	577,387,278
Protección Ambiental	-	-	-	-	-	-
Vivienda y Servicios a la Comunidad	116,792,000	-	116,792,000	21,890,427	21,890,427	94,901,573
Salud	-	-	-	-	-	-
Recreación, Cultura y Otras Manifestaciones Sociales	-	-	-	-	-	-
Educación	-	-	-	-	-	-
Protección Social	-	-	-	-	-	-
Otros Asuntos Sociales	923,765,518	2,500,000	926,265,518	443,779,813	443,779,813	482,485,705
<i>Desarrollo Económico</i>	-	-	-	-	-	-
Asuntos Económicos, Comerciales y Laborales en Gral.	-	-	-	-	-	-
Agropecuaria, Silvicultura, Pesca y Caza	-	-	-	-	-	-
Combustibles y Energía	-	-	-	-	-	-
Minería, Manufacturas y Construcción	-	-	-	-	-	-
Transporte	-	-	-	-	-	-
Comunicaciones	-	-	-	-	-	-
Turismo	-	-	-	-	-	-
Ciencia, Tecnología e Innovación	-	-	-	-	-	-
Otras Industrias y Otros Asuntos Económicos	-	-	-	-	-	-
<i>Otras no Clasificadas en Funciones Anteriores</i>	-	-	-	-	-	-
Transacciones de la Deuda Pública / Costo Financiero de la Deuda	-	-	-	-	-	-
Transferencias, Participaciones y Aportaciones entre Diferentes Niveles y Ordenes de Gobierno	-	-	-	-	-	-
Saneamiento del Sistema Financiero	-	-	-	-	-	-
Adeudos de Ejercicios Fiscales Anteriores	-	-	-	-	-	-
Gasto Etiquetado	-	-	-	-	-	-
<i>Gobierno</i>	-	-	-	-	-	-
Legislación	-	-	-	-	-	-
Justicia	-	-	-	-	-	-
Coordinación de la Política de Gobierno	-	-	-	-	-	-
Relaciones Exteriores	-	-	-	-	-	-
Asuntos Financieros y Hacendarios	-	-	-	-	-	-
Seguridad Nacional	-	-	-	-	-	-
Asuntos de Orden Público y de Seguridad Interior	-	-	-	-	-	-
Otros Servicios Generales	-	-	-	-	-	-
<i>Desarrollo Social</i>	-	-	-	-	-	-
Protección Ambiental	-	-	-	-	-	-
Vivienda y Servicios a la Comunidad	-	-	-	-	-	-
Salud	-	-	-	-	-	-
Recreación, Cultura y Otras Manifestaciones Sociales	-	-	-	-	-	-
Educación	-	-	-	-	-	-
Protección Social	-	-	-	-	-	-
Otros Asuntos Sociales	-	-	-	-	-	-
<i>Desarrollo Económico</i>	-	-	-	-	-	-
Asuntos Económicos, Comerciales y Laborales en Gral.	-	-	-	-	-	-
Agropecuaria, Silvicultura, Pesca y Caza	-	-	-	-	-	-
Combustibles y Energía	-	-	-	-	-	-
Minería, Manufacturas y Construcción	-	-	-	-	-	-
Transporte	-	-	-	-	-	-
Comunicaciones	-	-	-	-	-	-
Turismo	-	-	-	-	-	-
Ciencia, Tecnología e Innovación	-	-	-	-	-	-
Otras Industrias y Otros Asuntos Económicos	-	-	-	-	-	-
<i>Otras no Clasificadas en Funciones Anteriores</i>	-	-	-	-	-	-
Transacciones de la Deuda Pública / Costo Financiero de la Deuda	-	-	-	-	-	-
Transferencias, Participaciones y Aportaciones entre Diferentes Niveles y Ordenes de Gobierno	-	-	-	-	-	-
Saneamiento del Sistema Financiero	-	-	-	-	-	-
Adeudos de Ejercicios Fiscales Anteriores	-	-	-	-	-	-
Total del Egresos	1,040,557,518	2,500,000	1,043,057,518	465,670,240	465,670,240	577,387,278



Instituto de Crédito para los Trabajadores al Servicio del Gobierno del Estado de Morelos
 Estado Analítico del Ejercicio del Presupuesto de Egresos Detallado - LDF
 Clasificación de Servicios Personales por Categoría
 Del 1 de enero al 30 de junio de 2019
 (Pesos)



Concepto	Egresos					Subejercicio
	Aprobado	Ampliaciones/ (Reducciones)	Modificado	Devengado	Pagado	
Gasto No Etiquetado	70,054,169	-	70,054,169	24,044,091	24,044,091	46,010,078
<i>Personal Administrativo y de Servicio Público</i>	-	-	-	-	-	-
<i>Magisterio</i>	-	-	-	-	-	-
Servicios de Salud	70,054,169	-	70,054,169	24,044,091	24,044,091	46,010,078
Personal Administrativo	70,054,169	-	70,054,169	24,044,091	24,044,091	46,010,078
Personal Médico, Paramédico y afín	-	-	-	-	-	-
Seguridad Pública	-	-	-	-	-	-
Gastos Asociados a la Implementación de Nuevas Leyes Fed. o Reformas a las Mismas	-	-	-	-	-	-
Nombre del Programa o Ley 1	-	-	-	-	-	-
Nombre del Programa o Ley 2	-	-	-	-	-	-
Sentencias Laborales Definitivas	-	-	-	-	-	-
Gasto Etiquetado	-	-	-	-	-	-
<i>Personal Administrativo y de Servicio Público</i>	-	-	-	-	-	-
<i>Magisterio</i>	-	-	-	-	-	-
Servicios de Salud	-	-	-	-	-	-
Personal Administrativo	-	-	-	-	-	-
Personal Médico, Paramédico y afín	-	-	-	-	-	-
Seguridad Pública	-	-	-	-	-	-
Gastos Asociados a la Implementación de Nuevas Leyes Fed. o Reformas a las Mismas	-	-	-	-	-	-
Nombre del Programa o Ley 1	-	-	-	-	-	-
Nombre del Programa o Ley 2	-	-	-	-	-	-
Sentencias Laborales Definitivas	-	-	-	-	-	-
Total del Gasto en Servicios Personales	70,054,169	-	70,054,169	24,044,091	24,044,091	46,010,078

Concepto	Egresos					
	Aprobado	Ampliaciones/ (Reducciones)	Modificado	Devengado	Pagado	Subejercicio
	1	2	3 = (1 + 2)	4	5	6 = (3 - 4)
Gasto Corriente	108,297,318	2,500,000	110,797,318	36,231,577	36,231,577	74,565,741
Gasto de Capital	932,260,200	-	932,260,200	429,438,663	429,438,663	502,821,537
Amortización de la Deuda y Disminución de Pasivos	-	-	-	-	-	-
Pensiones y Jubilaciones	-	-	-	-	-	-
Participaciones	-	-	-	-	-	-
Total del Gasto	1,040,557,518	2,500,000	1,043,057,518	465,670,240	465,670,240	577,387,278

Identificación de Crédito o Instrumento	Devengado	Pagado
Créditos Bancarios		
NO APLICA		
Total de Intereses de Créditos Bancarios	-	-
Otros Instrumentos de Deuda		
NO APLICA		
	Total de Intereses de Otros Instrumentos de Deuda	-
TOTAL	-	-




Información Programática

CUENTA PÚBLICA
INSTITUTO DE CRÉDITO PARA LOS TRABAJADORES AL
SERVICIO DEL GOBIERNO DEL ESTADO DE MORELOS
ENERO - JUNIO

2019

Concepto	Egresos					Subejercicio
	Aprobado	Ampliaciones/ (Reducciones)	Modificado	Devengado	Pagado	
	1	2	3 = (1 + 2)	4	5	6 = (3 - 4)
Programas	-	-	-	-	-	-
<i>Subsidios: Sector Social y Privado o Ent. Federativas y Municipios</i>	-	-	-	-	-	-
Sujetos a Reglas de Operación	-	-	-	-	-	-
Otros Subsidios	-	-	-	-	-	-
Desempeño de las Funciones	1,040,557,518	2,500,000	1,043,057,518	465,670,240	465,670,240	577,387,278
Prestación de Servicios Públicos	1,040,557,518	2,500,000	1,043,057,518	465,670,240	465,670,240	577,387,278
Provisión de Bienes Públicos	-	-	-	-	-	-
Planeación, Seguimiento y Evaluación de Políticas Públicas	-	-	-	-	-	-
Promoción y Fomento	-	-	-	-	-	-
Regulación y Supervisión	-	-	-	-	-	-
Funciones de las Fuerzas Armadas (Únicamente Gobierno Federal)	-	-	-	-	-	-
Específicos	-	-	-	-	-	-
Proyectos de Inversión	-	-	-	-	-	-
Administrativos y de Apoyo	-	-	-	-	-	-
Apoyo al Proceso Presupuestario y para Mejorar la Eficiencia Institucional	-	-	-	-	-	-
Apoyo a la Función Pública y al Mejoramiento de la Gestión	-	-	-	-	-	-
Operaciones Ajenas	-	-	-	-	-	-
Compromisos	-	-	-	-	-	-
Obligaciones de Cumplimiento de Resolución Jurisdiccional	-	-	-	-	-	-
Desastres Naturales	-	-	-	-	-	-
Obligaciones	-	-	-	-	-	-
Pensiones y Jubilaciones	-	-	-	-	-	-
Aportaciones a la Seguridad Social	-	-	-	-	-	-
Aportaciones a Fondos de Estabilización	-	-	-	-	-	-
Aportaciones a Fondos de Inversión y Reestructura de Pensiones	-	-	-	-	-	-
Programas de Gasto Federalizado (Gobierno Federal)	-	-	-	-	-	-
Gasto Federalizado	-	-	-	-	-	-
Participaciones a Entidades Federativas y Municipios	-	-	-	-	-	-
Costo financiero, deuda o apoyos a deudores y ahorradores de la banca	-	-	-	-	-	-
Adeudos de ejercicios fiscales anteriores	-	-	-	-	-	-
Total del Gasto	1,040,557,518	2,500,000	1,043,057,518	465,670,240	465,670,240	577,387,278



Instituto de Crédito para los Trabajadores al Servicio del Gobierno del Estado de Morelos
Indicadores de Postura Fiscal
Del 1 de enero al 30 de junio de 2019
(Pesos)



Concepto	Estimado	Devengado	Pagado ³
I. Ingresos Presupuestarios (I=1+2)	1,045,931,411	625,795,701	625,795,701
1. Ingresos del Gobierno de la Entidad Federativa 1	1,045,931,411	625,795,701	625,795,701
2. Ingresos del Sector Paraestatal 1	-	-	-
II. Egresos Presupuestarios (II=3+4)	1,040,557,518	465,670,240	465,670,240
3. Egresos del Gobierno de la Entidad Federativa 2	-	-	-
4. Egresos del Sector Paraestatal 2	1,040,557,518	465,670,240	465,670,240
III. Balance Presupuestario (Superávit o Déficit) (III = I - II)	5,373,893	160,125,461	160,125,461

Concepto	Estimado	Devengado	Pagado ³
III. Balance presupuestario (Superávit o Déficit)	5,373,893	160,125,461	160,125,461
IV. Intereses, Comisiones y Gastos de la Deuda	-	-	-
V. Balance Primario (Superávit o Déficit) (V= III - IV)	5,373,893	160,125,461	160,125,461

Concepto	Estimado	Devengado	Pagado ³
A. Financiamiento	-	-	-
B. Amortización de la deuda	-	-	-
C. Endeudamiento ó desendeudamiento (C = A - B)	-	-	-

1 Los Ingresos que se presentan son los ingresos presupuestarios totales sin incluir los ingresos por financiamientos. Los Ingresos del Gobierno de la Entidad Federativa corresponden a los del Poder Ejecutivo, Legislativo Judicial y Autónomos.

2 Los egresos que se presentan son los egresos presupuestarios totales sin incluir los egresos por amortización. Los egresos del Gobierno de la Entidad Federativa corresponden a los del Poder Ejecutivo, Legislativo, Judicial y Órganos Autónomos.

3 Para Ingresos se reportan los ingresos recaudados; para egresos se reportan los egresos pagados.

Programas y Proyectos de Inversión

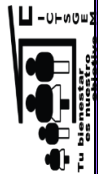
NO APLICA

Indicadores de Resultados

NO APLICA



Anexos



Instituto de Crédito para los Trabajadores al Servicio del Gobierno del Estado de Morelos
Relación de Bienes Inmuebles que Componen su Patrimonio
Al 30 de junio de 2019



Código	Descripción del Bien Inmueble	Valor en libros
03020110583.1.2.3.3.3	Oficinas centrales edificio ubicado en calle Dwight Morrow número 20, colonia centro Cuernavaca, Morelos.	18,466,537
03020105583.1.2.3.3.1	Archivo general y bodega ubicada en lote 1, manzana 9, andador no 7 s/n Conjunto Habitacional Ampliación Chulavista.	3,134,207
01010000581.1.2.3.1.3	Terreno urbano ubicado en Avenida Atlacomulco y Carlos Pacheco colonia las Águilas, Cuernavaca, Morelos.	3,459,288
01010000581.1.2.3.1.4	Terreno urbano ubicado en calle Centenario número 206 esquina con calle la Cumbre, colonia Carolina en Cuernavaca, Morelos.	326,002
01010000581.1.2.3.1.5	Terreno urbano ubicado en 10 de la manzana once, del Conjunto Habitacional "Ampliación Chulavista" avenida Chulavista colonia San Antón en Cuernavaca Morelos.	116,030
01010000581.1.2.3.1.6	Terreno urbano ubicado en 11 de la manzana 24, zona uno de la colonia Pedro Amaro de Jojutla Morelos.	147,768
01010000581.1.2.3.1.7	Terreno urbano ubicado en lote 3 de la manzana 5 de la Unidad Habitacional Jose maria Morelos y Pavón en el municipio de Xochitepec.	170,000
01010000581.1.2.3.1.8	Terreno adjudicado ubicado en calle calandrias s/n, lote 42, colonia Obrera Popular, tercera sección, municipio de Xochitepec, Morelos.	257,250
03020302583.1.2.3.3.1	Casa del Jubilado y Pensionado ubicada en calle Pino número 1 colonia Palмира Cuernavaca.	10,848,599
02010000581.1.2.3.1.1	Casa habitación ubicada en privada Rio Bravo número 3-A antes 7 colonia Vista Hermosa en Cuernavaca Morelos.	1,419,800
02010000581.1.2.3.1.2	Casa habitacional ubicado en el lote n° 11, mz.45 colonia Tepeyehualco en el poblado de AltaVista municipio de Cuernavaca.	317,673
02020000581.1.2.3.1.1	Departamento no. 6, 2o piso edificio F sección 5 perteneciente al sector tulipanes del Conjunto Habitacional las Fuentes en el Municipio de Emiliano Zapata.	404,845
02020000581.1.2.3.1.3	Viviendas	122,743,735

Relación de esquemas bursátiles y de coberturas financieras

Formato libre

(Artículo 46, último párrafo LGCG)

NO APLICA

Información adicional que dispongan otras leyes

NO APLICA



MORELOS
ANFITRIÓN DEL MUNDO

Gobierno del Estado
2018-2024

Cuenta Pública Consolidada
Tomo 7 (Parte 3 de 5): Entidades Paraestatales
Cuernavaca, Morelos a 30 de julio de 2019



<http://morelos.gob.mx>



Gobierno Estado de Morelos



@GobiernoMorelos