



MORELOS
2018 - 2024



MORELOS
ANFITRIÓN DEL MUNDO
Gobierno del Estado
2018-2024

CUENTA PÚBLICA CONSOLIDADA SEGUNDO TRIMESTRE 2019



CONSOLIDACIÓN DEL PODER EJECUTIVO / TOMO 3



MORELOS

2018 - 2024

CONSOLIDACIÓN PODER EJECUTIVO





MORELOS
2018 - 2024



Introducción

CUENTA PÚBLICA CONSOLIDADA
PODER EJECUTIVO
ENERO - JUNIO

2019

INTRODUCCIÓN

El presente documento, forma parte de la Cuenta Pública Consolidada del Estado de Morelos, misma que se presenta bajo los lineamientos de transparencia trazados por el Gobierno Federal a través del Consejo Nacional de Armonización Contable (CONAC).

Con la armonización y consolidación de la presente Cuenta Pública del segundo trimestre 2019, se interpreta de mejor manera el entorno económico en el que se desarrollaron las Finanzas Públicas del Estado.

En cumplimiento con las disposiciones de la Ley General de Contabilidad Gubernamental y de la Ley de Disciplina Financiera de las Entidades Federativas y los Municipios, este documento presenta los Estados Financieros Consolidados del Poder Ejecutivo, así como la Información Contable, Presupuestaria, Programática y demás anexos correspondientes a los entes públicos que lo conforman, de acuerdo con el contenido que a continuación se presenta.



MORELOS
2018 - 2024



Índice

Información Consolidada del Poder Ejecutivo:

➤ Estado de Actividades.	3
➤ Estado de Situación Financiera.	7
➤ Estado de Cambios en la Situación Financiera.	11
➤ Estado de Variación en la Hacienda Pública.	15
➤ Estado de Flujos de Efectivo.	19

Información Financiera por Entes Públicos del Poder Ejecutivo:

➤ Poder Ejecutivo del Gobierno del Estado de Morelos.	23
-------------------------------------------------------	----





MORELOS
2018 - 2024



Estados Financieros Consolidados

CUENTA PÚBLICA CONSOLIDADA
PODER EJECUTIVO
ENERO - JUNIO

2019

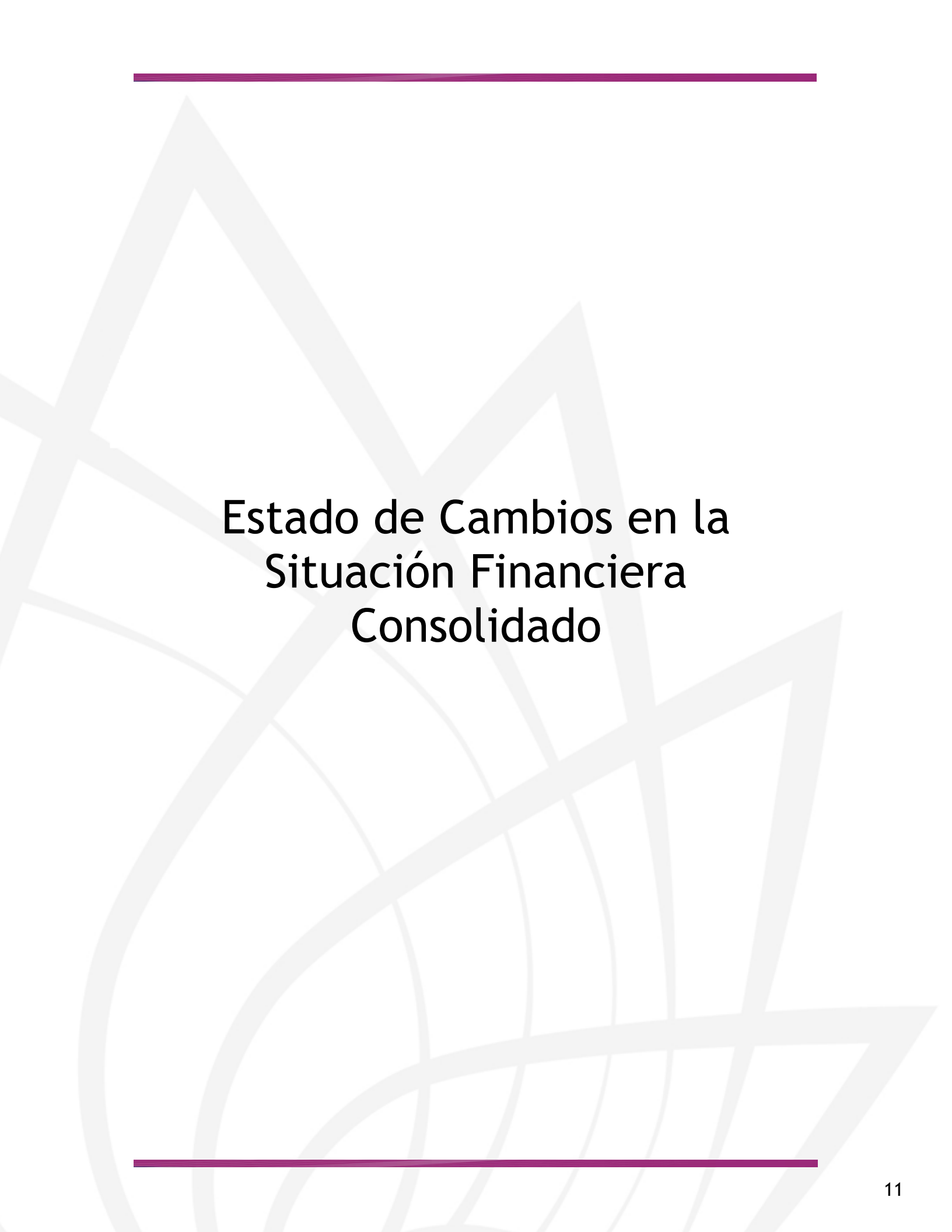


Estado de Actividades Consolidado

Concepto	2019	2018	Concepto	2019	2018
INGRESOS Y OTROS BENEFICIOS			GASTOS Y OTRAS PÉRDIDAS		
Ingresos de la Gestión	917,706,486	1,710,779,910	Gastos de Funcionamiento	1,130,650,520	2,880,800,908
Impuestos	328,772,556	611,029,303	Servicios Personales	552,033,406	1,719,259,294
Cuotas y Aportaciones de Seguridad Social	-	-	Materiales y Suministros	378,241,394	389,327,316
Contribuciones de Mejoras	262,894	22,944,777	Servicios Generales	200,375,720	772,214,298
Derechos	492,633,377	874,202,167	Transferencias, Asignaciones, Subsidios y Otras Ayudas	8,677,483,766	20,075,128,045
Productos	30,350,538	34,944,812	Transferencias Internas y Asignaciones al Sector Público	8,342,000,498	18,624,511,277
Aprovechamientos	12,439,315	72,812,108	Transferencias al Resto del Sector Público	-	-
Ingresos por Venta de Bienes y Prestación de Servicios	53,247,806	94,846,743	Subsidios y Subvenciones	-	88,537,898
Participaciones, Aportaciones, Convenios, Incentivos Derivados de la Colaboración Fiscal, Fondos Distintos de Aportaciones, Transferencias, Asignaciones, Subsidios y Subvenciones, y Pensiones y Jubilaciones	14,014,472,796	27,612,869,103	Ayudas Sociales	3,504,094	584,763,931
Participaciones, Aportaciones, Convenios, Incentivos Derivados de la Colaboración Fiscal y Fondos Distintos de Aportaciones	14,014,472,796	27,612,869,103	Pensiones y Jubilaciones	307,480,854	722,765,041
Transferencias, Asignaciones, Subsidios y Subvenciones, y Pensiones y Jubilaciones	-	-	Transferencias a Fideicomisos, Mandatos y Contratos	24,498,320	54,549,898
Otros Ingresos y Beneficios	-	-	Transferencias a la Seguridad Social	-	-
Ingresos Financieros	-	-	Donativos	-	-
Incremento por Variación de Inventarios	-	-	Transferencias al Exterior	-	-
Disminución del Exceso de Estimaciones por Pérdida o Deterioro u Obsolescencia	-	-	Participaciones y Aportaciones	2,561,541,990	5,185,422,973
Disminución del Exceso de Provisiones	-	-	Participaciones	1,496,751,537	2,731,026,524
Otros Ingresos y Beneficios Varios	-	-	Aportaciones	1,051,564,773	2,030,632,965
Total de Ingresos y Otros Beneficios	14,932,179,282	29,323,649,013	Convenios	13,225,680	423,763,484
			Intereses, Comisiones y Otros Gastos de la Deuda Pública	314,772,923	541,870,648
			Intereses de la Deuda Pública	313,370,199	537,269,007
			Comisiones de la Deuda Pública	-	-
			Gastos de la Deuda Pública	1,402,724	4,601,641
			Costo por Coberturas	-	-
			Apoyos Financieros	-	-
			Otros Gastos y Pérdidas Extraordinarias	-	-
			Estimaciones, Depreciaciones, Deterioros, Obsolescencia y Amortizaciones	-	-
			Provisiones	-	-
			Disminución de Inventarios	-	-
			Aumento por Insuficiencia de Estimaciones por Pérdida o Deterioro u Obsolescencia	-	-
			Aumento por Insuficiencia de Provisiones	-	-
			Otros Gastos	-	-
			Inversión Pública	-	-
			Inversión Pública no Capitalizable	-	-
			Total de Gastos y Otras Pérdidas	12,684,449,199	28,683,222,574
			Resultados del Ejercicio (Ahorro / Desahorro)	2,247,730,083	640,426,439

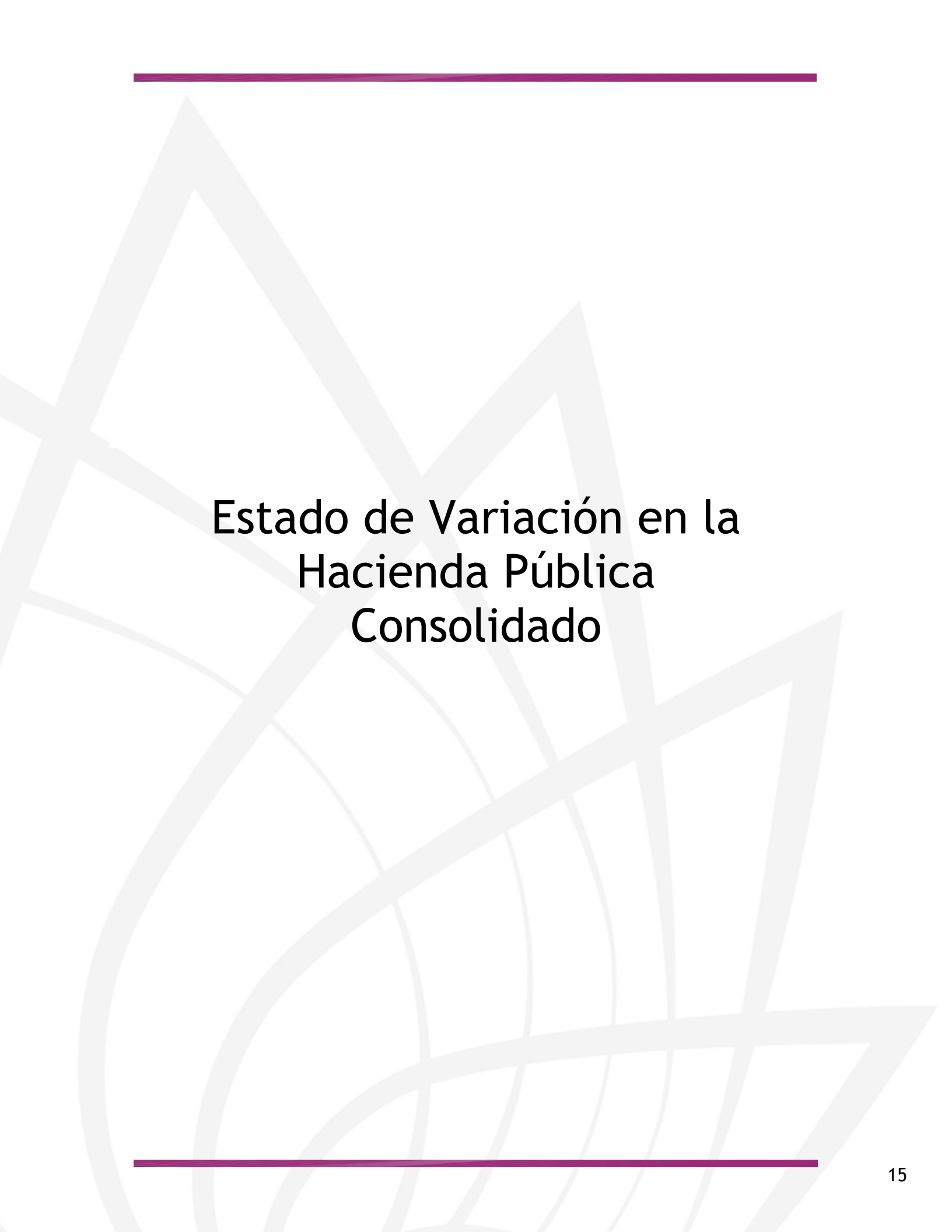
Estado de Situación Financiera Consolidado

CONCEPTO	2019	2018	CONCEPTO	2019	2018
ACTIVO			PASIVO		
Activo Circulante			Pasivo Circulante		
Efectivo y Equivalentes	1,681,943,895	74,001,995	Cuentas por Pagar a Corto Plazo	3,131,718,488	3,185,484,848
Derechos a Recibir Efectivo o Equivalentes	660,837,992	390,192,607	Documentos por Pagar a Corto Plazo	-	-
Derechos a Recibir Bienes o Servicios	408,426,542	459,026,308	Porción a Corto Plazo de la Deuda Pública a Largo Plazo	101,712,890	-
Inventarios	-	-	Títulos y Valores a Corto Plazo	-	-
Almacenes	84,310	84,310	Pasivos Diferidos a Corto Plazo	-	-
Estimación por Pérdida o Deterioro de Activos Circulantes	-	-	Fondos y Bienes de Terceros en Garantía y/o Administración a Corto Plazo	41,185,805	41,746,465
Otros Activos Circulantes	615,550	615,550	Provisiones a Corto Plazo	-	-
Total de Activos Circulantes	2,751,908,289	923,920,770	Otros Pasivos a Corto Plazo	-	-
Activo No Circulante			Total de Pasivos Circulantes	3,274,617,183	3,227,231,313
Inversiones Financieras a Largo Plazo	945,924,546	929,268,999	Pasivo No Circulante		
Derechos a Recibir Efectivo o Equivalentes a Largo Plazo	-	-	Cuentas por Pagar a Largo Plazo	-	-
Bienes Inmuebles, Infraestructura y Construcciones en Proceso	6,302,146,719	5,954,576,353	Documentos por Pagar a Largo Plazo	-	-
Bienes Muebles	1,966,795,935	1,962,984,989	Deuda Pública a Largo Plazo	6,561,465,618	6,619,225,085
Activos Intangibles	131,333,791	131,333,791	Pasivos Diferidos a Largo Plazo	-	-
Depreciación, Deterioro y Amortización Acumulada de Bienes	-	-	Fondos y Bienes de Terceros en Garantía y/o en Administración a Largo Plazo	-	-
Activos Diferidos	436,320,708	436,320,708	Provisiones a Largo Plazo	-	-
Estimación por Pérdida o Deterioro de Activos no Circulantes	-	-	Total de Pasivos No Circulantes	6,561,465,618	6,619,225,085
Otros Activos no Circulantes	-	-	Total del Pasivo	9,836,082,801	9,846,456,398
Total de Activos No Circulantes	9,782,521,699	9,414,484,840	HACIENDA PÚBLICA / PATRIMONIO		
Total del Activo	12,534,429,988	10,338,405,610	Hacienda Pública / Patrimonio Contribuido	1,036,918,041	1,036,918,041
			Aportaciones	1,036,918,041	1,036,918,041
			Donaciones de Capital	-	-
			Actualización de la Hacienda Pública / Patrimonio	-	-
			Hacienda Pública / Patrimonio Generado	1,661,429,146	(544,968,829)
			Resultados del Ejercicio (Ahorro / Desahorro)	2,247,730,083	640,426,439
			Resultados de Ejercicios Anteriores	(363,640,771)	(962,735,102)
			Revaluos	-	-
			Reservas	-	-
			Rectificaciones de Resultados de Ejercicios Anteriores	(222,660,166)	(222,660,166)
			Exceso o Insuficiencia en la Actualización de la Hacienda Pública / Patrimonio	-	-
			Resultado por Posición Monetaria	-	-
			Resultado por Tenencia de Activos no Monetarios	-	-
			Total Hacienda Pública / Patrimonio	2,698,347,187	491,949,212
			Total del Pasivo y Hacienda Pública / Patrimonio	12,534,429,988	10,338,405,610



Estado de Cambios en la Situación Financiera Consolidado

Concepto	Origen	Aplicación	Concepto	Origen	Aplicación
ACTIVO			PASIVO		
Activo Circulante	50,599,766	2,246,624,144	Pasivo Circulante	101,712,890	112,086,487
Efectivo y Equivalentes	-	1,607,941,900	Cuentas por Pagar a Corto Plazo	-	53,766,360
Derechos a Recibir Efectivo o Equivalentes	-	270,645,385	Documentos por Pagar a Corto Plazo	-	-
Derechos a Recibir Bienes o Servicios	50,599,766	-	Porción a Corto Plazo de la Deuda Pública a Largo Plazo	101,712,890	-
Inventarios	-	-	Títulos y Valores a Corto Plazo	-	-
Almacenes	-	-	Pasivos Diferidos a Corto Plazo	-	-
Estimación por Pérdida o Deterioro de Activos Circulantes	-	-	Fdos. y Bienes de Terceros en Garantía y/o Admón. a C. P.	-	560,660
Otros Activos Circulantes	-	-	Provisiones a Corto Plazo	-	-
Activo No Circulante	-	368,036,859	Otros Pasivos a Corto Plazo	-	-
Inversiones Financieras a Largo Plazo	-	16,655,547	Pasivo No Circulante	-	57,759,467
Derechos a Recibir Efectivo o Equivalentes a Largo Plazo	-	-	Cuentas por Pagar a Largo Plazo	-	-
Bienes Inmuebles, Infraestructura y Constr. en Proceso	-	347,570,366	Documentos por Pagar a Largo Plazo	-	-
Bienes Muebles	-	3,810,946	Deuda Pública a Largo Plazo	-	57,759,467
Activos Intangibles	-	-	Pasivos Diferidos a Largo Plazo	-	-
Depreciación, Deterioro y Amort. Acumulada de Bienes	-	-	Fdos. y Bienes de Terceros en Garantía y/o Admón. a L. P.	-	-
Activos Diferidos	-	-	Provisiones a Largo Plazo	-	-
Est. por Pérdida o Deterioro de Activos no Circulantes	-	-	HACIENDA PÚBLICA / PATRIMONIO	2,206,397,975	-
Otros Activos no Circulantes	-	-	Hacienda Pública / Patrimonio Contribuido	-	-
			Aportaciones	-	-
			Donaciones de Capital	-	-
			Actualización de la Hacienda Pública / Patrimonio	-	-
			Hacienda Pública / Patrimonio Generado	2,206,397,975	-
			Resultados del Ejercicio (Ahorro / Desahorro)	1,607,303,644	-
			Resultados de Ejercicios Anteriores	599,094,331	-
			Revalúos	-	-
			Reservas	-	-
			Rectificaciones de Resultados de Ejercicios Anteriores	-	-
			Exceso o Insuficiencia en la Actualización de la Hacienda Pública / Patrimonio	-	-
			Resultado por Posición Monetaria	-	-
			Resultado por Tenencia de Activos no Monetarios	-	-



Estado de Variación en la Hacienda Pública Consolidado

Poder Ejecutivo
Estado de Variación en la Hacienda Pública Consolidado
Del 1 de enero al 30 de junio de 2019
(Pesos)

Concepto	Hacienda Pública / Patrimonio Contribuido	Hacienda Pública / Patrimonio Generado de Ejercicios Anteriores	Hacienda Pública / Patrimonio Generado del Ejercicio	Exceso o Insuficiencia en la Actualización de la Hacienda Pública / Patrimonio	TOTAL
Hacienda Pública / Patrimonio Contribuido Neto de 2018	1,036,918,041	-	-	-	1,036,918,041
Aportaciones	1,036,918,041	-	-	-	1,036,918,041
Donaciones de Capital	-	-	-	-	-
Actualización de la Hacienda Pública / Patrimonio	-	-	-	-	-
Hacienda Pública / Patrimonio Generado Neto de 2018	-	(1,185,395,268)	640,426,439	(544,968,829)	(544,968,829)
Resultados del Ejercicio (Ahorro / Desahorro)	-	-	640,426,439	-	640,426,439
Resultados de Ejercicios Anteriores	-	(962,735,102)	-	-	(962,735,102)
Revalúos	-	-	-	-	-
Reservas	-	-	-	-	-
Rectificaciones de Resultados de Ejercicios Anteriores	-	(222,660,166)	-	-	(222,660,166)
Exceso o Insuficiencia en la Actualización de la Hacienda Pública / Patrimonio Neto de 2018	-	-	-	-	-
Resultado por Posición Monetaria	-	-	-	-	-
Resultado por Tenencia de Activos no Monetarios	-	-	-	-	-
Hacienda Pública / Patrimonio Neto Final de 2018	1,036,918,041	(1,185,395,268)	640,426,439	-	491,949,212
Cambios en la Hacienda Pública / Patrimonio Contribuido Neto de 2019	-	-	-	-	-
Aportaciones	-	-	-	-	-
Donaciones de Capital	-	-	-	-	-
Actualización de la Hacienda Pública / Patrimonio	-	-	-	-	-
Variaciones de la Hacienda Pública / Patrimonio Generado Neto de 2019	-	599,094,331	1,607,303,644	-	2,206,397,975
Resultados del Ejercicio (Ahorro / Desahorro)	-	-	2,247,730,083	-	2,247,730,083
Resultados de Ejercicios Anteriores	-	599,094,331	(640,426,439)	-	(41,332,108)
Revalúos	-	-	-	-	-
Reservas	-	-	-	-	-
Rectificaciones de Resultados de Ejercicios Anteriores	-	-	-	-	-
Cambios en el Exceso o Insuficiencia en la Actualización de la Hacienda Pública / Patrimonio Neto de 2019	-	-	-	-	-
Resultado por Posición Monetaria	-	-	-	-	-
Resultado por Tenencia de Activos no Monetarios	-	-	-	-	-
Hacienda Pública / Patrimonio Neto Final de 2019	1,036,918,041	(586,300,937)	2,247,730,083	-	2,698,347,187



Estado de Flujos de Efectivo Consolidado

Concepto	2019	2018	Concepto	2019	2018
Flujos de Efectivo de las Actividades de Operación			Flujos de Efectivo de las Actividades de Inversión		
Origen			Origen		
Impuestos	14,758,134,729	29,323,649,013	Bienes Inmuebles, Infraestructura y Construcciones en Proceso	-	-
Cuotas y Aportaciones de Seguridad Social	328,772,556	611,029,303	Bienes Muebles	-	-
Contribuciones de Mejoras	-	-	Otros Orígenes de Inversión	-	-
Derechos	262,894	22,944,777	Aplicación	1,037,289,669	3,185,674,723
Productos	492,633,377	874,202,167	Bienes Inmuebles, Infraestructura y Construcciones en Proceso	306,169,767	1,781,120,355
Aprochamientos	30,350,538	34,944,812	Bienes Muebles	4,312,277	116,309,777
Ingresos por Venta de Bienes y Prestación de Servicios Participaciones, Aportaciones, Convenios, Incentivos Derivados de la Colaboración Fiscal y Fondos Distintos de Aportaciones	12,439,315	72,812,108	Otras Aplicaciones de Inversión	726,807,625	1,288,244,591
Participaciones, Aportaciones, Convenios, Incentivos Derivados de la Colaboración Fiscal y Fondos Distintos de Aportaciones	53,247,806	94,846,743	Flujos Netos de Efectivo por Actividades de Inversión	(1,037,289,669)	(3,185,674,723)
Transferencias, Asignaciones, Subsidios y Subvenciones, y Pensiones y Jubilaciones	13,840,428,243	27,612,869,103			
Otros Orígenes de Operación	-	-	Flujo de Efectivo de las Actividades de Financiamiento		
Aplicación			Origen		
Servicios Personales	11,842,373,985	28,141,351,926	Endeudamiento Neto	(6,619,225,085)	(4,297,243,751)
Materiales y Suministros	550,526,613	1,719,259,294	Interno	(6,619,225,085)	(4,297,243,751)
Servicios Generales	266,723,988	389,327,316	Externo	(6,619,225,085)	(4,297,243,751)
Servicios Internas y Asignaciones al Sector Público	191,899,906	772,214,298	Otros Orígenes de Financiamiento	-	-
Transferencias al resto del Sector Público	7,959,551,713	18,624,511,277	Aplicación	(6,348,695,910)	(6,077,354,437)
Subsidios y Subvenciones	-	88,537,898	Servicios de la Deuda	(6,663,178,508)	(6,619,225,085)
Ayudas Sociales	3,491,094	584,763,931	Interno	(6,663,178,508)	(6,619,225,085)
Pensiones y Jubilaciones	306,304,511	722,765,041	Externo	-	-
Transf. a Fideicomisos, Mandatos y Contratos Análogos	12,249,160	54,549,898	Otras Aplicaciones de Financiamiento	314,482,598	541,870,648
Transferencias a la Seguridad Social	-	-	Flujos Netos de Efectivo por Actividades de Financiamiento	(270,529,175)	1,780,110,686
Donativos	-	-	Incremento / Disminución Neta en el Efectivo y Equivalentes al Efectivo	1,607,941,900	(223,266,950)
Transferencias al Exterior	-	-	Efectivo y Equivalentes al Efectivo al Inicio del Ejercicio	74,001,995	297,268,945
Participaciones	1,486,863,691	2,731,026,524	Efectivo y Equivalentes al Efectivo al Final del Ejercicio	1,681,943,895	74,001,995
Aportaciones	1,051,537,629	2,030,632,965			
Convenios	13,225,680	423,763,484			
Otras Aplicaciones de Operación	-	-			
Flujos Netos de Efectivo por Actividades de Operación	2,915,760,744	1,182,297,087			



MORELOS
2018 - 2024



Poder Ejecutivo del Gobierno del Estado de Morelos

CUENTA PÚBLICA CONSOLIDADA
PODER EJECUTIVO
ENERO - JUNIO

2019



MORELOS

2018 - 2024

Presentación

CUENTA PÚBLICA
PODER EJECUTIVO DEL ESTADO
ENERO - JUNIO

2019

PRESENTACIÓN

En cumplimiento al mandato contenido en el Artículo 32 de la Constitución Política del Estado Libre y Soberano de Morelos, en el que se establece la obligación del Gobernador del Estado para remitir al Congreso del Estado la Cuenta Pública de forma trimestral, en unión y concordancia con los avances de los Programas Presupuestarios; así como a lo señalado en los Artículos 53 y 54 de la Ley General de Contabilidad Gubernamental y, 23 fracción XXVIII de la Ley Orgánica de la Administración Pública del Estado de Morelos, se presenta al H. Congreso del Estado, la Cuenta de la Hacienda Pública Estatal correspondiente al periodo enero - junio del ejercicio fiscal 2019.

Los documentos base que sustentan la elaboración de la Cuenta Pública, lo constituyen la Ley de Ingresos y el Presupuesto de Egresos del Gobierno del Estado de Morelos, ambos para el Ejercicio Fiscal 2019, aprobados por la Quincuagésima Cuarta Legislatura del Estado Libre y Soberano de Morelos en ejercicio de las facultades conferidas en el artículo 40 fracción II de la Constitución Política Local, y publicados en el Periódico Oficial “Tierra y Libertad” número 5683 de fecha 1 de marzo de 2019 para la Ley de Ingresos y 5687 (segunda sección) de fecha 20 de marzo de 2019 para el Presupuesto de Egresos.

La presente Cuenta Pública, presenta la información correspondiente al cierre del segundo trimestre del ejercicio fiscal 2019, de conformidad con las disposiciones de la Ley General de Contabilidad Gubernamental, con el siguiente contenido:

I. Información Contable:

- a. Estado de Actividades.
- b. Estado de Situación Financiera.
- c. Estado de Situación Financiera Detallado - LDF.
- d. Estado de Cambios en la Situación Financiera.
- e. Estado Analítico del Activo.
- f. Informe Analítico de la Deuda y Otros Pasivos.
- g. Informe Analítico de la Deuda Pública y Otros Pasivos - LDF.
- h. Informe Analítico de Obligaciones Diferentes de Financiamientos - LDF.
- i. Estado de Variación en la Hacienda Pública.
- j. Estado de Flujos de Efectivo.
- k. Informe sobre Pasivos Contingentes.
- l. Notas a los Estados Financieros.

II. Información Presupuestaria:

- a. Balance Presupuestario - LDF.
 - b. Estado Analítico de Ingresos.
-

-
- c. Estado Analítico de Ingresos Detallado - LDF.
 - d. Estado Analítico del Ejercicio del Presupuesto de Egresos.
 - e. Estado Analítico del Ejercicio del Presupuesto de Egresos Detallado - LDF.
 - f. Endeudamiento Neto.
 - g. Intereses de la Deuda Pública.

III. *Información Programática.*

- a. Gasto por Categoría Programática.
- b. Indicadores de Postura Fiscal.
- c. Programas y Proyectos de Inversión.
- d. Indicadores de Resultados.

IV. *Anexos.*

- a. Relación de Bienes Inmuebles que componen el Patrimonio.
- b. Relación de Cuentas Bancarias Productivas Específicas.
- c. Relación de Esquemas Bursátiles y de Coberturas Financieras.
- d. Anexo 1 (de la Información Programática).- Cuadernillos con información relativa a los programas y proyectos ejecutados por las Dependencias del Poder Ejecutivo, a través de los Informes de Gestión Gubernamental, en los que se plasman los avances de los Programas Presupuestarios.

-
- e. Anexo 2.- Relación de Bienes Muebles que componen el Patrimonio (Información en CD).
 - f. Anexo 3.- Percepciones cubiertas a mandos medios y superiores de las Dependencias y Entidades (Información en CD).

En la Cuenta Pública y sus anexos, se presenta información detallada para facilitar el análisis y evaluación de las cifras que la integran, así como el cumplimiento a los objetivos contenidos en los programas, en apego al Presupuesto de Egresos del Gobierno del Estado para el ejercicio fiscal 2019.

Por lo antes expuesto, se somete a ese Honorable Congreso del Estado, la Cuenta de la Hacienda Pública Estatal correspondiente al periodo enero - junio del ejercicio fiscal 2019, para su examen y revisión respectiva.

L.C. José Alejandro Jesús Villarreal Gasca
Secretario de Hacienda
Gobierno del Estado de Morelos



MORELOS

2018 - 2024

Información Contable

CUENTA PÚBLICA
PODER EJECUTIVO DEL ESTADO
ENERO - JUNIO

2019



Estado de Actividades

Concepto	2019	2018	Concepto	2019	2018
INGRESOS Y OTROS BENEFICIOS			GASTOS Y OTRAS PÉRDIDAS		
<i>Ingresos de la Gestión</i>			<i>Gastos de Funcionamiento</i>		
Impuestos	917,706,486	1,710,779,910	Servicios Personales	1,130,650,520	2,880,800,908
Cuotas y Aportaciones de Seguridad Social	328,772,556	611,029,303	Materiales y Suministros	552,033,406	1,719,259,294
Contribuciones de Mejoras	-	-	Servicios Generales	378,241,394	389,327,316
Derechos	262,894	22,944,777		200,375,720	772,214,298
Productos	492,633,377	874,202,167			
Aprovechamientos	30,350,538	34,944,812			
Ingresos por Venta de Bienes y Prestación de Servicios	12,439,315	72,812,108			
	53,247,806	94,846,743			
<i>Participaciones, Aportaciones, Convenios, Incentivos Derivados de la Colaboración Fiscal, Fondos Distintos de Aportaciones, Transferencias, Asignaciones, Subsidios y Subvenciones, y Pensiones y Jubilaciones</i>	14,014,472,796	27,612,869,103	<i>Transferencias, Asignaciones, Subsidios y Otras Ayudas</i>	8,677,483,766	20,075,128,045
			Transferencias Internas y Asignaciones al Sector Público	8,342,000,498	18,624,511,277
Participaciones, Aportaciones, Convenios, Incentivos Derivados de la Colaboración Fiscal y Fondos Distintos de Aportaciones	14,014,472,796	27,612,869,103	Transferencias al Resto del Sector Público	-	-
Transferencias, Asignaciones, Subsidios y Subvenciones, y Pensiones y Jubilaciones	-	-	Subsidios y Subvenciones	-	88,537,898
			Ayudas Sociales	3,504,094	584,763,931
			Pensiones y Jubilaciones	307,480,854	722,765,041
			Transferencias a Fideicomisos, Mandatos y Contratos Análogos	24,498,320	54,549,898
			Transferencias a la Seguridad Social	-	-
			Donativos	-	-
			Transferencias al Exterior	-	-
<i>Otros Ingresos y Beneficios</i>			<i>Participaciones y Aportaciones</i>	2,561,541,990	5,185,422,973
Ingresos Financieros	-	-	Participaciones	1,496,751,537	2,731,026,524
Incremento por Variación de Inventarios	-	-	Aportaciones	1,051,564,773	2,030,632,965
Disminución del Exceso de Estimaciones por Pérdida o Deterioro u Obsolescencia	-	-	Convenios	13,225,680	423,763,484
Disminución del Exceso de Provisiones	-	-			
Otros Ingresos y Beneficios Varios	-	-	<i>Intereses, Comisiones y Otros Gastos de la Deuda Pública</i>	314,772,923	541,870,648
			Intereses de la Deuda Pública	313,370,199	537,269,007
			Comisiones de la Deuda Pública	-	-
			Gastos de la Deuda Pública	1,402,724	4,601,641
			Costo por Coberturas	-	-
			Apoyos Financieros	-	-
Total de Ingresos y Otros Beneficios	14,932,179,282	29,323,649,013	<i>Otros Gastos y Pérdidas Extraordinarias</i>	-	-
			Estimaciones, Depreciaciones, Deterioros, Obsolescencia y Amortizaciones	-	-
			Provisiones	-	-
			Disminución de Inventarios	-	-
			Aumento por Insuficiencia de Estimaciones por Pérdida o Deterioro u Obsolescencia	-	-
			Aumento por Insuficiencia de Provisiones	-	-
			Otros Gastos	-	-
			<i>Inversión Pública</i>	-	-
			Inversión Pública no Capitalizable	-	-
			Total de Gastos y Otras Pérdidas	12,684,449,199	28,683,222,574
			Resultados del Ejercicio (Ahorro/Desahorro)	2,247,730,083	640,426,439

Bajo protesta de decir verdad declaro que los Estados Financieros y sus Notas son razonablemente correctos y responsabilidad del emisor.

ELABORÓ

L.A. GABRIEL RAMON GARCIA VENEGAS
DIRECTOR GENERAL DE CONTABILIDAD

REVISÓ

C.P. JUAN GARCIA AVILÉS
COORDINADOR DE PROGRAMACIÓN Y PRESUPUESTO

AUTORIZÓ

L.C. JOSÉ ALEJANDRO JESÚS VILLARREAL GASCA
SECRETARIO DE HACIENDA

Estado de Situación Financiera

CONCEPTO	Año 2019	Año 2018	CONCEPTO	Año 2019	Año 2018
ACTIVO			PASIVO		
Activo Circulante			Pasivo Circulante		
Efectivo y Equivalentes	1,681,943,895	74,001,995	Cuentas por Pagar a Corto Plazo	3,131,718,488	3,185,484,848
Derechos a Recibir Efectivo o Equivalentes	660,837,992	390,192,607	Documentos por Pagar a Corto Plazo	-	-
Derechos a Recibir Bienes o Servicios	408,426,542	459,026,308	Porción a Corto Plazo de la Deuda Pública a Largo Plazo	101,712,890	-
Inventarios	-	-	Títulos y Valores a Corto Plazo	-	-
Almacenes	84,310	84,310	Pasivos Diferidos a Corto Plazo	-	-
Estimación por Pérdida o Deterioro de Activos Circulantes	-	-	Fondos y Bienes de Terceros en Garantía y/o Administración a Corto Plazo	41,185,805	41,746,465
Otros Activos Circulantes	615,550	615,550	Provisiones a Corto Plazo	-	-
Total de Activos Circulantes	2,751,908,289	923,920,770	Otros Pasivos a Corto Plazo	-	-
Activo No Circulante			Total de Pasivos Circulantes	3,274,617,183	3,227,231,313
Inversiones Financieras a Largo Plazo	945,924,546	929,268,999	Pasivo No Circulante		
Derechos a Recibir Efectivo o Equivalentes a Largo Plazo	-	-	Cuentas por Pagar a Largo Plazo	-	-
Bienes Inmuebles, Infraestructura y Construcciones en Proceso	6,302,146,719	5,954,576,353	Documentos por Pagar a Largo Plazo	-	-
Bienes Muebles	1,966,795,935	1,962,984,989	Deuda Pública a Largo Plazo	6,561,465,618	6,619,225,085
Activos Intangibles	131,333,791	131,333,791	Pasivos Diferidos a Largo Plazo	-	-
Depreciación, Deterioro y Amortización Acumulada de Bienes	-	-	Fondos y Bienes de Terceros en Garantía y/o en Administración a Largo Plazo	-	-
Activos Diferidos	436,320,708	436,320,708	Provisiones a Largo Plazo	-	-
Estimación por Pérdida o Deterioro de Activos no Circulantes	-	-	Total de Pasivos No Circulantes	6,561,465,618	6,619,225,085
Otros Activos no Circulantes	-	-	Total del Pasivo	9,836,082,801	9,846,456,398
Total de Activos No Circulantes	9,782,521,699	9,414,484,840	HACIENDA PÚBLICA / PATRIMONIO		
Total del Activo	12,534,429,988	10,338,405,610	Hacienda Pública / Patrimonio Contribuido	1,036,918,041	1,036,918,041
			Aportaciones	1,036,918,041	-
			Donaciones de Capital	-	-
			Actualización de la Hacienda Pública / Patrimonio	-	-
			Hacienda Pública / Patrimonio Generado	1,661,429,146	(544,968,829)
			Resultados del Ejercicio (Ahorro / Desahorro)	2,247,730,083	640,426,439
			Resultados de Ejercicios Anteriores	(363,640,771)	(962,735,102)
			Revaluos	-	-
			Reservas	-	-
			Rectificaciones de Resultados de Ejercicios Anteriores	(222,660,166)	(222,660,166)
			Exceso o Insuficiencia en la Actualización de la Hacienda Pública / Patrimonio	-	-
			Resultado por Posición Monetaria	-	-
			Resultado por Tenencia de Activos no Monetarios	-	-
			Total Hacienda Pública / Patrimonio	2,698,347,187	491,949,212
			Total del Pasivo y Hacienda Pública / Patrimonio	12,534,429,988	10,338,405,610

Bajo protesta de decir verdad, declaro que los Estados Financieros y sus Notas son razonablemente correctos y responsabilidad del emisor.

ELABORÓ

REVISÓ

L.A. GABRIEL RAMÓN GARCÍA-VENCES
DIRECTOR GENERAL DE CONTABILIDAD

C.P. JUAN GARCÍA-AYILES
COORDINADOR DE PROGRAMACIÓN Y PRESUPUESTO

AUTORIZÓ

L.C. JOSÉ ALEJANDRO JESÚS VILLARREAL GASCA
SECRETARIO DE HACIENDA

Estado de Situación Financiera Detallado - LDF

CONCEPTO	30 de junio 2019	31 de diciembre 2018	CONCEPTO	30 de junio 2019	31 de diciembre 2018
ACTIVO			PASIVO		
Activo Circulante			Activo Circulante		
Efectivo y Equivalentes	1,681,943,895	74,001,995	Cuentas por Pagar a Corto Plazo	3,131,718,488	3,185,484,848
Efectivo	30,000,000	-	Servicios Personales por Pagar a Corto Plazo	26,322,425	220,128,444
Bancos/Tesorería	1,651,496,520	73,348,894	Proveedores por Pagar a Corto Plazo	278,422,825	259,329,177
Bancos/Dependencias y Otros	-	-	Contratistas por Obras Públicas por Pagar a Corto Plazo	96,900,200	364,781,381
Inversiones Temporales (Hasta 3 meses)	-	-	Participaciones y Aportaciones por Pagar a Corto Plazo	9,922,257	52,660,635
Fondos con Afectación Específica	447,375	653,101	Transferencias Otorgadas por Pagar a Corto Plazo	1,196,362,971	1,382,286,588
Depósitos de Fondos de Terceros en Garantía y/o Admón.	-	-	Int., Comisiones y Otros Gastos de la Deuda Púb. por Pagar a Corto Plazo	290,325	975,273
Otros Efectivos y Equivalentes	-	-	Retenciones y Contribuciones por Pagar a Corto Plazo	51,304,925	161,717,852
	-	-	Devoluciones de la Ley de Ingresos por Pagar a Corto Plazo	178,995,235	-
	-	-	Otras Cuentas por Pagar a Corto Plazo	1,293,197,325	743,605,498
Derechos a Recibir Efectivo o Equivalentes	660,837,992	390,192,607	Documentos por Pagar a Corto Plazo	-	-
Inversiones Financieras de Corto Plazo	-	-	Documentos Comerciales por Pagar a Corto Plazo	-	-
Cuentas por Cobrar a Corto Plazo	191,100,032	17,879,423	Documentos con Contratistas por Obras Púb. por Pagar a Corto Plazo	-	-
Deudores Diversos por Cobrar a Corto Plazo	337,312,998	269,214,681	Otros Documentos por Pagar a Corto Plazo	-	-
Ingresos por Recuperar a Corto Plazo	-	-			
Deudores por Anticipos de la Tesorería a Corto Plazo	132,314,684	103,001,496	Porción a Corto Plazo de la Deuda Pública a Largo Plazo	101,712,890	-
Préstamos Otorgados a Corto Plazo	-	-	Porción a Corto Plazo de la Deuda Pública	101,712,890	-
Otros Derechos a Recibir Efectivo o Equiv. a Corto Plazo	110,278	97,007	Porción a Corto Plazo de Arrendamiento Financiero	-	-
	-	-			
Derechos a Recibir Bienes o Servicios	408,426,542	459,026,308	Títulos y Valores a Corto Plazo	-	-
Ant. a Proveedores por Adq. de Bienes y Prest. de Serv. a Corto Plazo	33,796,748	33,796,748	Pasivos Diferidos a Corto Plazo	-	-
Ant. a Proveedores por Adq. de Bienes Inm. y Muebles a Corto Plazo	86,507,412	73,671,865	Ingresos Cobrados por Adelantado a Corto Plazo	-	-
Ant. a Proveedores por Adq. de Bienes Intangibles a Corto Plazo	-	-	Intereses Cobrados por Adelantado a Corto Plazo	-	-
Anticipo a Contratistas por Obras Públicas a Corto Plazo	288,122,382	351,557,695	Otros Pasivos Diferidos a Corto Plazo	-	-
Otros Derechos a Recibir Bienes o Servicios a Corto Plazo	-	-			
	-	-	Fondos y Bienes de Terceros en Garantía y/o Admón. a C. P.	41,185,805	41,746,465
Inventarios	-	-	Fondos en Garantía a Corto Plazo	41,185,805	-
Inventario de Mercancías para Venta	-	-	Fondos en Administración a Corto Plazo	-	-
Inventario de Mercancías Terminadas	-	-	Fondos Contingentes a Corto Plazo	-	-
Inventario de Mercancías en Proceso de Elaboración	-	-	Fondos de Fideicomisos, Mandatos y Contratos Análogos a Corto Plazo	-	-
Inventario de Materias Primas, Mat. y Suministros para Producción	-	-	Otros Fondos de Terceros en Garantía y/o Administración a Corto Plazo	-	-
Bienes en Tránsito	-	-	Valores y Bienes en Garantía a Corto Plazo	-	-
	-	-			
Almacenes	84,310	84,310	Provisiones a Corto Plazo	-	-
	-	-	Provisión para Demandas y Juicios a Corto Plazo	-	-
Estimación por Pérdida o Deterioro de Activos Circulantes	-	-	Provisión para Contingencias a Corto Plazo	-	-
Est. para Ctas. Incobrables por Derechos a Recibir Efectivo o Equiv.	-	-	Otras Provisiones a Corto Plazo	-	-
Estimación por Deterioro de Inventarios	-	-			
	-	-	Otros Pasivos a Corto Plazo	-	-
Otros Activos Circulantes	615,550	615,550	Ingresos por Clasificar	-	-
Valores en Garantía	-	-	Recaudación por Participar	-	-
Bienes en Garantía (excluye depósitos de fondos)	-	-	Otros Pasivos Circulantes	-	-
Bienes Deriv. de Embargos, Decom., Aseguramientos y Dación en Pago	615,550	615,550			
Adquisición con Fondos de Terceros	-	-			
	-	-			
Total de Activos Circulantes	2,751,908,289	923,920,770	Total de Pasivos Circulantes	3,274,617,183	3,227,231,313

CONCEPTO	30 de junio 2019	31 de diciembre 2018	CONCEPTO	30 de junio 2019	31 de diciembre 2018
Activo No Circulante			Pasivo No Circulante		
Inversiones Financieras a Largo Plazo	945,924,546	929,268,999	Cuentas por Pagar a Largo Plazo	-	-
Derechos a Recibir Efectivo o Equivalentes a Largo Plazo	-	-	Documentos por Pagar a Largo Plazo	-	-
Bienes Inmuebles, Infraestructura y Const. en Proceso	6,302,146,719	5,954,576,353	Deuda Pública a Largo Plazo	6,561,465,618	6,619,225,085
Bienes Muebles	1,966,795,935	1,962,984,989	Pasivos Diferidos a Largo Plazo	-	-
Activos Intangibles	131,333,791	131,333,791	Fdos. y Bienes de Terceros en Garantía y/o en Admón. a L.P.	-	-
Depreciación, Deterioro y Amortización Acumulada de Bienes	-	-	Provisiones a Largo Plazo	-	-
Activos Diferidos	436,320,708	436,320,708	Total de Pasivos No Circulantes	6,561,465,618	6,619,225,085
Estimación por Pérdida o Deterioro de Activos no Circulantes	-	-	Total del Pasivo	9,836,082,801	9,846,456,398
Otros Activos no Circulantes	-	-			
Total de Activos No Circulantes	9,782,521,699	9,414,484,840	HACIENDA PÚBLICA / PATRIMONIO		
Total del Activo	12,534,429,988	10,338,405,610	<i>Hacienda Pública / Patrimonio Contribuido</i>	<i>1,036,918,041</i>	<i>1,036,918,041</i>
			Aportaciones	1,036,918,041	1,036,918,041
			Donaciones de Capital	-	-
			Actualización de la Hacienda Pública / Patrimonio	-	-
			<i>Hacienda Pública / Patrimonio Generado</i>	<i>1,661,429,146</i>	<i>(544,968,829)</i>
			Resultados del Ejercicio (Ahorro / Desahorro)	2,247,730,083	640,426,439
			Resultados de Ejercicios Anteriores	(363,640,771)	(962,735,102)
			Revalúos	-	-
			Reservas	-	-
			Rectificaciones de Resultados de Ejercicios Anteriores	(222,660,166)	(222,660,166)
			Exceso o Insuficiencia en la Actualización de la Hacienda Pública / Patrimonio	-	-
			Resultado por Posición Monetaria	-	-
			Resultado por Tenencia de Activos no Monetarios	-	-
			Total Hacienda Pública / Patrimonio	2,698,347,187	491,949,212
			Total del Pasivo y Hacienda Pública / Patrimonio	12,534,429,988	10,338,405,610

Bajo protesta de decir verdad declaramos que los Estados Financieros y sus Notas son razonablemente correctos y responsabilidad del emisor.

ELABORÓ

REVISÓ

AUTORIZÓ

L.A. GABRIEL RAMÓN GARCÍA VENCES
DIRECTOR GENERAL DE CONTABILIDAD

C.P. JUAN GARCÍA AVILAS
COORDINADOR DE PROGRAMACIÓN Y PRESUPUESTO

L.C. JOSÉ ALEJANDRO JESÚS VILLARREAL GASCA
SECRETARIO DE HACIENDA

Estado de Cambios en la Situación Financiera

Concepto	Origen	Aplicación	Concepto	Origen	Aplicación
ACTIVO	50,599,766	2,246,624,144	PASIVO	101,712,890	112,086,487
<i>Activo Circulante</i>	<i>50,599,766</i>	<i>1,878,587,285</i>	<i>Pasivo Circulante</i>	<i>101,712,890</i>	<i>54,327,020</i>
Efectivo y Equivalentes	-	1,607,941,900	Cuentas por Pagar a Corto Plazo	-	53,766,360
Derechos a Recibir Efectivo o Equivalentes	-	270,645,385	Documentos por Pagar a Corto Plazo	-	-
Derechos a Recibir Bienes o Servicios	50,599,766	-	Porción a Corto Plazo de la Deuda Pública a Largo Plazo	101,712,890	-
Inventarios	-	-	Títulos y Valores a Corto Plazo	-	-
Almacenes	-	-	Pasivos Diferidos a Corto Plazo	-	-
Estimación por Pérdida o Deterioro de Activos Circulantes	-	-	Fdos. y Bienes de Terceros en Garantía y/o Admón. a C. P.	-	560,660
Otros Activos Circulantes	-	-	Provisiones a Corto Plazo	-	-
	-	-	Otros Pasivos a Corto Plazo	-	-
<i>Activo No Circulante</i>	<i>-</i>	<i>368,036,859</i>	<i>Pasivo No Circulante</i>	<i>-</i>	<i>57,759,467</i>
Inversiones Financieras a Largo Plazo	-	16,655,547	Cuentas por Pagar a Largo Plazo	-	-
Derechos a Recibir Efectivo o Equivalentes a Largo Plazo	-	-	Documentos por Pagar a Largo Plazo	-	-
Bienes Inmuebles, Infraestructura y Constr. en Proceso	-	347,570,366	Deuda Pública a Largo Plazo	-	57,759,467
Bienes Muebles	-	3,810,946	Pasivos Diferidos a Largo Plazo	-	-
Activos Intangibles	-	-	Fdos. y Bienes de Terceros en Garantía y/o Admón. a L. P.	-	-
Depreciación, Deterioro y Amort. Acumulada de Bienes	-	-	Provisiones a Largo Plazo	-	-
Activos Diferidos	-	-			
Est. por Pérdida o Deterioro de Activos no Circulantes	-	-	HACIENDA PÚBLICA / PATRIMONIO	2,206,397,975	-
Otros Activos no Circulantes	-	-	<i>Hacienda Pública / Patrimonio Contribuido</i>	<i>-</i>	<i>-</i>
			Aportaciones	-	-
			Donaciones de Capital	-	-
			Actualización de la Hacienda Pública / Patrimonio	-	-
			<i>Hacienda Pública / Patrimonio Generado</i>	<i>2,206,397,975</i>	<i>-</i>
			Resultados del Ejercicio (Ahorro / Desahorro)	1,607,303,644	-
			Resultados de Ejercicios Anteriores	599,094,331	-
			Revaluos	-	-
			Reservas	-	-
			Rectificaciones de Resultados de Ejercicios Anteriores	-	-
			<i>Exceso o Insuficiencia en la Actualización de la Hacienda Pública / Patrimonio</i>	<i>-</i>	<i>-</i>
			Resultado por Posición Monetaria	-	-
			Resultado por Tenencia de Activos no Monetarios	-	-

Bajo protesta de decir verdad declaramos que los Estados Financieros y sus Notas son razonablemente correctos y responsabilidad del emisor.

ELABORÓ

REVISÓ

AUTORIZÓ

L.A. GABRIEL RAMÓN GARCÍA VENCES
DIRECTOR GENERAL DE CONTABILIDAD

C.P. JUAN GARCÍA AVILÉS
COORDINADOR DE PROGRAMACIÓN Y PRESUPUESTO

L.C. JOSÉ ALEJANDRO JESÚS VILLARREAL GASCA
SECRETARIO DE HACIENDA

Estado Analítico del Activo

Concepto	1	2	3	4	Variación del Periodo (4 - 1)
	Saldo Inicial	Cargos del Periodo	Abonos del Periodo	Saldo Final	
				4=(1+2-3)	
ACTIVO	10,338,405,610	47,234,516,138	45,038,491,760	12,534,429,988	2,196,024,378
Activo Circulante	923,920,770	43,434,819,964	41,606,832,445	2,751,908,289	1,827,987,519
Efectivo y Equivalentes	74,001,995	24,857,805,496	23,249,863,596	1,681,943,895	1,607,941,900
Derechos a Recibir Efectivo o Equivalentes	390,192,607	18,194,174,551	17,923,529,166	660,837,992	270,645,385
Derechos a Recibir Bienes o Servicios	459,026,308	85,305,633	135,905,399	408,426,542	(50,599,766)
Inventarios	-	-	-	-	-
Almacenes	84,310	297,534,284	297,534,284	84,310	-
Estimación por Pérdida o Deterioro de Activos Circulantes	-	-	-	-	-
Otros Activos Circulantes	615,550	-	-	615,550	-
Activo No Circulante	9,414,484,840	3,799,696,174	3,431,659,315	9,782,521,699	368,036,859
Inversiones Financieras a Largo Plazo	929,268,999	3,446,995,865	3,430,340,318	945,924,546	16,655,547
Derechos a Recibir Efectivo o Equivalentes a Largo Plazo	-	-	-	-	-
Bienes Inmuebles, Infraestructura y Constr. en Proceso	5,954,576,353	348,388,033	817,667	6,302,146,719	347,570,366
Bienes Muebles	1,962,984,989	4,312,276	501,330	1,966,795,935	3,810,946
Activos Intangibles	131,333,791	-	-	131,333,791	-
Depreciación, Deterioro y Amort. Acumulada de Bienes	-	-	-	-	-
Activos Diferidos	436,320,708	-	-	436,320,708	-
Est. por Pérdida o Deterioro de Activos no Circulantes	-	-	-	-	-
Otros Activos no Circulantes	-	-	-	-	-

Bajo protesta de decir verdad declaramos que los Estados Financieros y sus Notas son razonablemente correctos y responsabilidad del emisor.

ELABORÓ

REVISÓ

AUTORIZÓ


G. A. GABRIEL RAMÓN GARCÍA-VENCES
DIRECTOR GENERAL DE CONTABILIDAD


C.P. JUAN GARCÍA AVILÉS
COORDINADOR DE PROGRAMACIÓN Y PRESUPUESTO


L.C. JOSÉ ALEJANDRO JESÚS VILLARREAL GASCA
SECRETARIO DE HACIENDA

Estado Analítico de la Deuda y Otros Pasivos

Denominación de las Deudas	Moneda de Contratación	Institución o País Acreedor	Saldo Inicial del Periodo	Saldo Final del Periodo
DEUDA PÚBLICA				
Corto Plazo				
Deuda Interna			-	101,712,890
Instituciones de Crédito			-	101,712,890
	Pesos	REG. EST. 012/2013 BANOBRAS S.N.C.	-	41,176,471
	Pesos	REG. EST. GEM-LP-P009-2018 BANOBRAS S.N.C.	-	1,677,238
	Pesos	REG. EST. 001/2014 BANORTE S.A.	-	12,572,885
	Pesos	REG. EST. GEM/0032/2017 BANORTE S.A.	-	2,687,407
	Pesos	REG. EST. 002/2014 HSBC S.A.	-	19,186,488
	Pesos	REG. EST. GEM/0006/2017 BANCA AFIRME S.A.	-	4,038,333
	Pesos	REG. EST. GEM/0030/2017 BANCO MULTIVA S.A.	-	12,561,953
	Pesos	REG. EST. GEM/0031/2017 BANCO DEL BAJIO S.A.	-	3,744,350
	Pesos	REG. EST. GEM-LP-P011-2018 BANCO DEL BAJIO S.A.	-	3,932,841
	Pesos	REG. EST. GEM/0028/2017 BANSI S.A.	-	134,924
Títulos y Valores			-	-
Arrendamientos Financieros			-	-
Deuda Externa	Pesos		-	-
Organismos Financieros Internacionales			-	-
Deuda Bilateral			-	-
Títulos y Valores			-	-
Arrendamientos Financieros			-	-
Subtotal a Corto Plazo			-	101,712,890
Largo Plazo				
Deuda Interna			6,619,225,085	6,561,465,618
Instituciones de Crédito			6,619,225,085	6,561,465,618
	Pesos	REG. EST. 002/2012 BANOBRAS S.N.C.	311,202,094	311,202,094
	Pesos	REG. EST. 012/2013 BANOBRAS S.N.C.	1,070,588,235	988,235,294
	Pesos	REG. EST. GEM-LP-P009-2018 BANOBRAS S.N.C.	506,941,607	501,240,761
	Pesos	REG. EST. GEM-LP-P007-2018 BANOBRAS S.N.C.	813,130,382	813,130,382
	Pesos	REG. EST. GEM-LP-P012-2018 BANOBRAS S.N.C.	166,152,808	166,152,808
	Pesos	REG. EST. 001/2014 BANORTE S.A.	725,690,272	701,273,161
	Pesos	REG. EST. GEM/0032/2017 BANORTE S.A.	367,159,563	363,049,312
	Pesos	REG. EST. 002/2014 HSBC S.A.	466,859,612	428,732,616
	Pesos	REG. EST. GEM/0006/2017 BANCA AFIRME S.A.	479,309,759	471,467,134
	Pesos	REG. EST. GEM/0030/2017 BANCO MULTIVA S.A.	831,887,477	810,471,875
	Pesos	REG. EST. GEM/0031/2017 BANCO DEL BAJIO S.A.	340,683,337	474,731,277
	Pesos	REG. EST. GEM-LP-P011-2018 BANCO DEL BAJIO S.A.	481,645,524	474,007,770
	Pesos	REG. EST. GEM/0028/2017 BANSI S.A.	57,974,415	57,771,134
	Pesos	REG. EST. GEM-LP-P004-2018 BANSI S.A.	-	-
Títulos y Valores			-	-
Arrendamientos Financieros			-	-
Deuda Externa	Pesos		-	-
Organismos Financieros Internacionales			-	-
Deuda Bilateral			-	-
Títulos y Valores			-	-
Arrendamientos Financieros			-	-
Subtotal a Largo Plazo			6,619,225,085	6,561,465,618
Otros Pasivos			3,227,231,313	3,172,904,293
Total Deuda y Otros Pasivos			9,846,456,398	9,836,082,801

Bajo protesta de decir verdad declaramos que los Estados Financieros y sus Notas son razonablemente correctos y responsabilidad del emisor.

ELABORÓ

L.A. GABRIEL RAMÓN GARCÍA VENCES
DIRECTOR GENERAL DE CONTABILIDAD

REVISÓ

C.P. JUAN GARCÍA AVILÉS
COORDINADOR DE PROGRAMACIÓN Y PRESUPUESTO

AUTORIZÓ

L.C. JOSÉ ALEJANDRO JESÚS VILLARREAL GASCA
SECRETARIO DE HACIENDA

Informe Analítico de la Deuda Pública y Otros Pasivos - LDF

Denominación de la Deuda Pública y Otros Pasivos	Saldo al 31 de Diciembre de 2018	Disposiciones del Periodo	Amortizaciones del Periodo	Revaluaciones, Reclasificaciones y Otros Ajustes	Saldo Final del Periodo	Pago de Intereses del Periodo	Pago de Comisiones y demás costos asociados durante el Periodo
Deuda Pública	6,619,225,085	389,759,466	345,806,043	-	6,663,178,508	313,370,199	1,402,724
Corto Plazo	-	197,759,466	96,046,576	-	101,712,890	313,370,199	1,402,724
<i>Instituciones de Crédito</i>	-	197,759,466	96,046,576	-	101,712,890	313,370,199	1,402,724
REG. EST. 012/2013 BANOBRAS S.N.C.	-	82,352,941	41,176,470	-	41,176,471	-	-
REG. EST. GEM-LP-P009-2018 BANOBRAS S.N.C.	-	5,700,845	4,023,607	-	1,677,238	-	-
REG. EST. 001/2014 BANORTE S.A.	-	24,417,111	11,844,226	-	12,572,885	-	-
REG. EST. GEM/0032/2017 BANORTE S.A.	-	4,110,251	1,422,844	-	2,687,407	-	-
REG. EST. 002/2014 HSBC S.A.	-	38,126,996	18,940,508	-	19,186,488	-	-
REG. EST. GEM/0006/2017 BANCA AFIRME S.A.	-	7,842,625	3,804,292	-	4,038,333	-	-
REG. EST. GEM/0030/2017 BANCO MULTIVA S.A.	-	21,415,602	8,853,649	-	12,561,953	-	-
REG. EST. GEM/0031/2017 BANCO DEL BAJIO S.A.	-	5,952,060	2,207,710	-	3,744,350	-	-
REG. EST. GEM-LP-P011-2018 BANCO DEL BAJIO S.A.	-	7,637,754	3,704,913	-	3,932,841	-	-
REG. EST. GEM/0028/2017 BANSI S.A.	-	203,281	68,357	-	134,924	-	-
<i>Titulos y Valores</i>	-	-	-	-	-	-	-
<i>Arrendamientos Financieros</i>	-	-	-	-	-	-	-
Largo Plazo	6,619,225,085	192,000,000	249,759,467	-	6,561,465,618	-	-
<i>Instituciones de Crédito</i>	6,619,225,085	192,000,000	249,759,467	-	6,561,465,618	-	-
REG. EST. 002/2012 BANOBRAS S.N.C.	311,202,094	-	-	-	311,202,094	-	-
REG. EST. 012/2013 BANOBRAS S.N.C.	1,070,588,235	-	82,352,941	-	988,235,294	-	-
REG. EST. GEM-LP-P009-2018 BANOBRAS S.N.C.	506,941,607	-	5,700,846	-	501,240,761	-	-
REG. EST. GEM-LP-P007-2018 BANOBRAS S.N.C.	813,130,382	-	-	-	813,130,382	-	-
REG. EST. GEM-LP-P012-2018 BANOBRAS S.N.C.	166,152,808	-	-	-	166,152,808	-	-
REG. EST. 001/2014 BANORTE S.A.	725,690,272	-	24,417,111	-	701,273,161	-	-
REG. EST. GEM/0032/2017 BANORTE S.A.	367,159,563	-	4,110,251	-	363,049,312	-	-
REG. EST. 002/2014 HSBC S.A.	466,859,612	-	38,126,996	-	428,732,616	-	-
REG. EST. GEM/0006/2017 BANCA AFIRME S.A.	479,309,759	-	7,842,625	-	471,467,134	-	-
REG. EST. GEM/0030/2017 BANCO MULTIVA S.A.	831,887,477	-	21,415,602	-	810,471,875	-	-
REG. EST. GEM/0031/2017 BANCO DEL BAJIO S.A.	340,683,337	140,000,000	5,952,060	-	474,731,277	-	-
REG. EST. GEM-LP-P011-2018 BANCO DEL BAJIO S.A.	481,645,524	-	7,637,754	-	474,007,770	-	-
REG. EST. GEM/0028/2017 BANSI S.A.	57,974,415	-	203,281	-	57,771,134	-	-
REG. EST. GEM-LP-P004-2018 BANSI S.A.	-	52,000,000	52,000,000	-	-	-	-
<i>Titulos y Valores</i>	-	-	-	-	-	-	-
<i>Arrendamientos Financieros</i>	-	-	-	-	-	-	-
Otros Pasivos	3,227,231,313	-	-	-	3,172,904,293	-	-
Total de la Deuda Pública y Otros Pasivos	9,846,456,398	-	-	-	9,836,082,801	-	-
Deuda Contingente¹ (Informativo)	-	-	-	-	-	-	-
Deuda Contingente 1	-	-	-	-	-	-	-
Deuda Contingente 2	-	-	-	-	-	-	-
Deuda Contingente xx	-	-	-	-	-	-	-
Valor de Instrumentos Bono Cupón Cero²	-	-	-	-	-	-	-
REG. EST. 002/2012 BANOBRAS S.N.C.	311,202,094	-	-	-	311,202,094	-	-
REG. EST. GEM-LP-P007-2018 BANOBRAS S.N.C.	813,130,382	-	-	-	813,130,382	-	-
REG. EST. GEM-LP-P012-2018 BANOBRAS S.N.C.	166,152,808	-	-	-	166,152,808	-	-

1 Se refiere a cualquier Financiamiento sin fuente o garantía de pago definida, que sea asumida de manera solidaria o subsidiaria por las Entidades Federativas con sus Municipios, organismos descentralizados y empresas de participación estatal mayoritaria y fideicomisos, locales o municipales, y por los Municipios con sus respectivos organismos descentralizados y empresas de participación municipal mayoritaria.

2 Se refiere al valor del Bono Cupón Cero que respalda el pago de los créditos asociados al mismo (Activo).

Obligaciones a Corto Plazo	Monto Contratado	Plazo Pactado	Tasa de Interés	Comisiones y Costos Relacionados	Tasa Efectiva
Obligaciones a Corto Plazo (Informativo)					
Crédito 1	-	-	-	-	-
Crédito 2	-	-	-	-	-
Crédito xx	-	-	-	-	-

Bajo protesta de decir verdad declaramos que los Estados Financieros y sus Notas son razonablemente correctos y responsabilidad del emisor.

ELABORO
L.A. GABRIEL RAMÓN GARCÍA VENCES
DIRECTOR GENERAL DE CONTABILIDAD

REVISÓ
C.P. JUAN GARCÍA AVILES
COORDINADOR DE PROGRAMACIÓN Y PRESUPUESTO

AUTORIZÓ
L.C. JOSÉ ALEJANDRO JESÚS VILLARREAL GASCA
SECRETARIO DE HACIENDA

Informe Analítico de Obligaciones Diferentes de Financiamientos - LDF

Denominación de las Obligaciones Diferentes de Financiamiento	Fecha del Contrato	Fecha de inicio de operación del proyecto	Fecha de vencimiento	Monto de la inversión pactado	Plazo pactado	Monto promedio mensual del pago de la contraprestación	Monto promedio mensual del pago correspondiente al pago de inversión	Monto pagado de la inversión al 30 de junio de 2019	Monto pagado de la inversión actualizado al 30 de junio de 2019	Saldo pendiente por pagar de la inversión al 30 de junio de 2019
Asociaciones Público Privadas (APP's)										
APP 1										
APP 2										
APP 3										
APP xx										
Otros Instrumentos										
Otro Instrumento 1										
Otro Instrumento 2										
Otro Instrumento 3										
Otro Instrumento xx										
Total de Obligaciones Diferentes de Financiamiento										

NO APLICA

Bajo protesta de decir verdad declaramos que los Estados Financieros y sus Notas son razonablemente correctos y responsabilidad del emisor.

ELABORÓ
L.A. GABRIEL RAMÍREZ GARCÍA VENCES
DIRECTOR GENERAL DE CONTABILIDAD

REVISÓ
C.P. JUAN GARCÍA AVILÉS
COORDINADOR DE PROGRAMACIÓN Y PRESUPUESTO

AUTORIZÓ
L.C. JOSÉ ALEJANDRO JESÚS-VILLARREAL GASCA
SECRETARIO DE HACIENDA

Estado de Variación en la Hacienda Pública

Concepto	Hacienda Pública/ Patrimonio Contribuido	Hacienda Pública/ Patrimonio Generado de Ejercicios Anteriores	Hacienda Pública/ Patrimonio Generado del Ejercicio	Exceso o Insuficiencia en la Actualización de la Hacienda Pública / Patrimonio	TOTAL
Hacienda Pública / Patrimonio Contribuido Neto de 2018	1,036,918,041	-	-	-	1,036,918,041
<i>Aportaciones</i>	1,036,918,041	-	-	-	1,036,918,041
<i>Donaciones de Capital</i>	-	-	-	-	-
<i>Actualización de la Hacienda Pública / Patrimonio</i>	-	-	-	-	-
Hacienda Pública / Patrimonio Generado Neto de 2018	-	(1,185,395,268)	640,426,439	(544,968,829)	(544,968,829)
<i>Resultados del Ejercicio (Ahorro / Desahorro)</i>	-	-	640,426,439	640,426,439	640,426,439
<i>Resultados de Ejercicios Anteriores</i>	-	(962,735,102)	-	(962,735,102)	(962,735,102)
<i>Revalúos</i>	-	-	-	-	-
<i>Reservas</i>	-	-	-	-	-
<i>Rectificaciones de Resultados de Ejercicios Anteriores</i>	-	(222,660,166)	-	(222,660,166)	(222,660,166)
Exceso o Insuficiencia en la Actualización de la Hacienda Pública / Patrimonio Neto de 2018	-	-	-	-	-
<i>Resultado por Posición Monetaria</i>	-	-	-	-	-
<i>Resultado por Tenencia de Activos no Monetarios</i>	-	-	-	-	-
Hacienda Pública / Patrimonio Neto Final de 2018	1,036,918,041	(1,185,395,268)	640,426,439	-	491,949,212
Cambios en la Hacienda Pública / Patrimonio Contribuido Neto de 2019	-	-	-	-	-
<i>Aportaciones</i>	-	-	-	-	-
<i>Donaciones de Capital</i>	-	-	-	-	-
<i>Actualización de la Hacienda Pública / Patrimonio</i>	-	-	-	-	-
Variaciones de la Hacienda Pública / Patrimonio Generado Neto de 2019	-	599,094,331	1,607,303,644	-	2,206,397,975
<i>Resultados del Ejercicio (Ahorro / Desahorro)</i>	-	-	2,247,730,083	-	2,247,730,083
<i>Resultados de Ejercicios Anteriores</i>	-	599,094,331	(640,426,439)	-	(41,332,108)
<i>Revalúos</i>	-	-	-	-	-
<i>Reservas</i>	-	-	-	-	-
<i>Rectificaciones de Resultados de Ejercicios Anteriores</i>	-	-	-	-	-
Cambios en el Exceso o Insuficiencia en la Actualización de la Hacienda Pública / Patrimonio Neto de 2019	-	-	-	-	-
<i>Resultado por Posición Monetaria</i>	-	-	-	-	-
<i>Resultado por Tenencia de Activos no Monetarios</i>	-	-	-	-	-
Hacienda Pública / Patrimonio Neto Final de 2019	1,036,918,041	(586,300,937)	2,247,730,083	-	2,698,347,187

Bajo protesta de decir verdad declaramos que los Estados Financieros y sus Notas son razonablemente correctos y responsabilidad del emisor.

ELABORÓ

REVISÓ

AUTORIZÓ

L.A. GABRIEL RAMÓN GARCÍA VENCES
DIRECTOR GENERAL DE CONTABILIDAD

C.P. JUAN GARCÍA AVILÉS
COORDINADOR DE PROGRAMACIÓN Y PRESUPUESTO

L.C. JOSÉ ALEJANDRO JESÚS VILLARREAL GASCA
SECRETARIO DE HACIENDA

Estado de Flujos de Efectivo

Concepto		2019	2018	Concepto	2019	2018
Flujos de Efectivo de las Actividades de Operación				Flujos de Efectivo de las Actividades de Inversión		
<i>Origen</i>				<i>Origen</i>		
Impuestos		14,758,134,729	29,323,649,013	Bienes Inmuebles, Infraestructura y Construcciones en Proceso	-	-
Cuotas y Aportaciones de Seguridad Social		328,772,556	611,029,303	Bienes Muebles	-	-
Contribuciones de Mejoras				Otros Orígenes de Inversión	-	-
Derechos		262,894	22,944,777	Aplicación		
Productos		492,633,377	874,202,167	Bienes Inmuebles, Infraestructura y Construcciones en Proceso	1,037,289,669	3,185,674,723
Aprovechamientos		30,350,538	34,944,812	Bienes Muebles	306,169,767	1,781,120,355
Ingresos por Venta de Bienes y Prestación de Servicios		12,439,315	72,812,108	Otras Aplicaciones de Inversión	4,312,277	116,309,777
Participaciones, Aportaciones, Convenios, Incentivos Derivados de la Colaboración Fiscal y Fondos Distintos de Aportaciones		53,247,806	94,846,743	Flujos Netos de Efectivo por Actividades de Inversión	(1,037,289,669)	(3,185,674,723)
Transferencias, Asignaciones, Subsidios y Subvenciones, y Pensiones y Jubilaciones		13,840,428,243	27,612,869,103	Flujo de Efectivo de las Actividades de Financiamiento		
Otros Orígenes de Operación		-	-	<i>Origen</i>		
Aplicación				Endeudamiento Neto	(6,619,225,085)	(4,297,243,751)
Servicios Personales		11,842,373,985	28,141,351,926	Interno	(6,619,225,085)	(4,297,243,751)
Servicios Personales		550,526,613	1,719,259,294	Externo	-	-
Materiales y Suministros		266,723,988	389,327,316	Otros Orígenes de Financiamiento	-	-
Servicios Generales		191,899,906	772,214,298	Aplicación		
Transf. Internas y Asignaciones al Sector Público		7,959,551,713	18,624,511,277	Servicios de la Deuda	(6,348,695,910)	(6,077,354,437)
Transferencias al resto del Sector Público		-	-	Interno	(6,663,178,508)	(6,619,225,085)
Subsidios y Subvenciones		-	88,537,898	Externo	(6,663,178,508)	(6,619,225,085)
Ayudas Sociales		3,491,094	584,763,931	Otras Aplicaciones de Financiamiento	314,482,598	541,870,648
Pensiones y Jubilaciones		306,304,511	722,765,041	Flujos Netos de Efectivo por Actividades de Financiamiento	(270,529,175)	1,780,110,686
Transf. a Fideicomisos, Mandatos y Contratos Análogos		12,249,160	54,549,898	Incremento/Disminución Neta en el Efectivo y Equivalentes al Efectivo	1,607,941,900	(223,266,950)
Transferencias a la Seguridad Social		-	-	Efectivo y Equivalentes al Efectivo al Inicio del Ejercicio	74,001,995	297,268,945
Donativos		-	-	Efectivo y Equivalentes al Efectivo al Final del Ejercicio	1,681,943,895	74,001,995
Transferencias al Exterior		-	-			
Participaciones		1,486,863,691	2,731,026,524			
Aportaciones		1,051,537,629	2,030,632,965			
Convenios		13,225,680	423,763,484			
Otras Aplicaciones de Operación		-	-			
Flujos Netos de Efectivo por Actividades de Operación		2,915,760,744	1,182,297,087			

Bajo protesta de decir verdad declaramos que los Estados Financieros y sus Notas son razonablemente correctos y responsabilidad del emisor.

REVISÓ

C. P. JUAN GARCÍA AVILÉS
COORDINADOR DE PROGRAMACIÓN Y PRESUPUESTO

AUTORIZÓ

L. C. JOSÉ ALEJANDRO JESÚS VILLARREAL GASCA
SECRETARIO DE HACIENDA

Informe sobre Pasivos Contingentes

RELACION DE DEMANDAS								
Número de expediente	Tipo de Juicio	Autoridad ante la que se gestiona	Acción Intentada	Partes	Estado procesal	Monto demandado o generado	Fecha de la demanda	Observaciones
FUENTE: DIRECCIÓN GENERAL DE ASUNTOS CONSTITUCIONALES Y AMPARO.								
1.- 1049/2006	Juicio de Amparo	Juzgado 1° de Distrito en el Estado de Morelos.	Privación parcial y definitiva de las tierras propiedad del núcleo agrario quejoso sobre una superficie aproximada de 27,000 metros cuadrados, sobre la cual se construye lo que se denomina ampliación a 4 carriles de la carretera Cuernavaca-Tepoztlán; sin que exista Decreto Presidencial de expropiación ni autorización de la Comunidad quejosa.	Comunidad agraria de Ahuatepec, Municipio de Cuernavaca. vs. Gobernador del Estado de Morelos, Sr. de Obras Públicas del Estado, Dir. Gral. de Caminos, Sr. de Comunicaciones y Transportes.	Se condono de manera solidaria al cumplimiento de la ejecución al Gobierno del Estado de Morelos y a la SCT, al pago de la cantidad de \$31,478,633.30.	\$15,739,316.65	29/08/2006	Por medio del oficio SH/CPP/00702-JG/2019, el C. P. Juan García Avilés, Coordinador de Programación y Presupuesto, remite propuesta en cuatro pagos mensuales de mayo a agosto de 2019, cada uno por la cantidad de \$ 3,934,829.16, hasta la presente fecha se han cubierto los meses de mayo y junio de 2019.
2.- 505/2010-IV	Juicio de Amparo	Juzgado 3° de Distrito en el Estado de Morelos.	"A).- Decreto publicado el 28 de junio de 1989, en el Periódico Oficial "Tierra y Libertad", número 3437, mediante el cual se expropió por causa de utilidad pública el bien inmueble ubicado a un costado de la carretera federal para la construcción del tianguis de Temixco. Asimismo la anulación del Decreto por el que se desincorpora del régimen del dominio público del Estado de Morelos, el bien inmueble conocido como: "Tianguis de Temixco"	Alejandro García Antúnez, albacea de la sucesión a bienes de Ramiro Arturo García Villarreal. vs. Gobernador del Estado, Director del Periódico Oficial, Congreso del Estado y Ayuntamiento del Municipio de Temixco.	Incidente para determinar los daños y perjuicios causados. La Consejería Jurídica defendió la aplicación del criterio del pleno de la SCJN que en cumplimiento sustituto se pagan daños y perjuicios al valor comercial que tenía el predio al momento de la expropiación, actualizado conforme al artículo 7 de la Ley del Impuesto Sobre la Rengua que arroja una cantidad inferior. Nos encontramos en el proceso de endeudamiento de pruebas	\$ 7'693,765.20 (SIETE MILLONES SEISCIENTOS NOVENTA Y TRES MIL SETECIENTOS SESENTA Y CINCO PESOS 20/100 M.N.)	30/03/2010	El C.P. Daniel Cristóbalmas Castillo, Perito Oficial de la PGR, se le concede por acuerdo de 28 de junio de 2019, una nueva prórroga de 3 días para rendir su dictamen
3.-1592/2011 ahora 2/2014	Juicio de Amparo	Juzgado 2° de Distrito en el Estado de Morelos.	Orden de ocupación y privación definitiva de la superficie o área de terreno ejidal de aproximadamente diez hectáreas, donde opera el Aeropuerto de Cuernavaca.	Comisariado Ejidal "San Antonio (El Salto)" Municipio de Cuernavaca, Mor vs. Gobernador y Sr. de Economía del Edo. Aeropuerto Internacional Gral. Mariano Matamoros.	Se admite el recurso de revisión con el número 588/2018 promovido por el Gobernador del Estado; en contra de la sentencia de 26 de junio de 2018, dictada por el Juez Segundo de Distrito en la Entidad, en la que se determinó por una parte sobreseer y por la otra conceder el amparo al Comisariado Ejidal quejoso, respecto de la afectación a 9	Indeterminado.	28/10/2011	Se admite el recurso de revisión con el número 588/2018 promovido por el Gobernador del Estado; en contra de la sentencia de 26 de junio de 2018, dictada por el Juez Segundo de Distrito en la Entidad, en la que se determinó por una parte sobreseer y por la otra conceder el amparo al Comisariado Ejidal quejoso, respecto de la afectación a 9-27-03-769 hectáreas.

RELACION DE DEMANDAS								
Número de expediente	Tipo de Juicio	Autoridad ante la que se gestiona	Acción Intentada	Partes	Estado procesal	Monto demandado o generado	Fecha de la demanda	Observaciones
4.-492/2011-IV	Juicio de Amparo	Juzgado 6° de Distrito en el Estado de Morelos.	Promulgación y orden de publicación del Decreto de la solicitud de expropiación por el Gobernador del Estado respecto de los terrenos del núcleo agrario del Municipio de Emiliano Zapata, Morelos, que se destinaron a la construcción de una Central de Abasto, publicados en el Periódico oficial "Tierra y Libertad", de 03 de julio de 1991; asimismo, se reclamó al Poder Ejecutivo del Estado la ilegal y arbitraria disposición a través del Comité Técnico del Fideicomiso Traslatico de Dominio Inversión y Administración, constituido para la Construcción de una Central de Abasto (FICASS) del inmueble que conforma la masa hereditaria a bienes de Camilo Orozco Jiménez.	Nicolasa Jiménez Loza, albacea de la sucesión intestamentaria a bienes de Camilo Orozco Jiménez. VS. Presidente de la República, Congreso del Estado, Gobernador del Estado, Director Estatal de Fraccionamientos, Condominios y Conjuntos Urbanos del Estado de Morelos y otros.	La Suprema Corte de Justicia de la Nación determina procedente el incidente de cumplimiento sustituto, se ordena la apertura del mismo, los quejosos interponen recurso de queja y se suspende el procedimiento	\$14,434,710.17 (CATORCE MILLONES CUATROCIENTOS TREINTA Y CUATRO MIL SETECIENTOS DIEZ PESOS 17/100 M.N.)	07/04/2011	Mediante acuerdo de 16 de agosto de 2017, dictado por el Presidente de la Suprema Corte de Justicia de la Nación, se tuvo por interpuesto el recurso de reclamación interpuesto por el Gobernador del Estado en contra del auto que admite a trámite el incidente de cumplimiento sustituto.
5.-2509/2014-I	Juicio de Amparo	Juzgado 3° de Distrito en el Estado de Morelos.	La omisión de la entrega física de los lotes 295, 294, 282, 266, de la sentencia dictada en el procedimiento de revisión de Decreto de Expropiación Número P.A./R.E./09/2006, iniciado a petición del quejoso en el Juicio de amparo.	Marcos Emigdio Luna Cajigal VS. Gobernador, y Srto. de Gobierno del Estado de Morelos, Comisión Estatal de Reservas Territoriales, Director General Jurídico de la Secretaría de Gobierno y Director General de Patrimonio y la Secretaría de Administración.	Se resuelve el Incidente de cumplimiento sustituto y se determina la cantidad de \$1,502,479.30, resolución que fue impugnado por parte de Gobernador y Dirección General Jurídica	\$1,502,479.30 (UN MILLÓN QUINIENTOS DOS MIL CUATROCIENTOS SETENTA Y NUEVE PESOS 30/100 M.N.)	25/10/2015	El 26 de abril de 2019, se tuvo por cumplida la sentencia de amparo en su totalidad ordenado el archivo definitivo del mismo el 08 de mayo de 2019
6.-1787/2016-C	Juicio de Amparo	Juzgado 7° de Distrito en el Estado de Morelos.	La privación parcial y definitiva de tierras del núcleo agrario por las construcción de tramos carreteros.	Comisariado Ejidal del Núcleo Agrario denominado "Calderón", Municipio de Cuautla, Morelos. Abogados: Juan Carlos Garduño Rodríguez y Salvador Larrinaga Priego VS. Gobernador del Estado de Morelos, Director General de Caminos y Puentes del Gobierno del Estado y otras autoridades del Poder Ejecutivo Federal	Se requieren constancias a diversas autoridades para audiencia constitucional para las 9:05 horas del 22 de abril de 2019.	Indeterminado.	21/10/2016	SE encuentra pendiente de rendirse el dictamen oficial en ingeniería y arquitectura
7.-1794/2016	Juicio de Amparo	Juzgado 3° de Distrito en el Estado de Morelos.	La privación parcial y definitiva de tierras del núcleo agrario por las construcción de tramos carreteros.	Comisariado Ejidal del Núcleo Agrario denominado "Yautepec, Morelos VS. Gobernador del Estado de Morelos, Director General de Caminos y Puentes del Gobierno del Estado y otras autoridades del Poder Ejecutivo Federal	04 de octubre de 2018 se admite por parte del Primer Tribunal Colegiado en Materia Penal y Administrativa del Circuito de Decimotavo el recurso de revisión promovido por la Secretaría de Obras Públicas, se encuentra pendiente de resolución.	Indeterminado.	15/11/2016	Se confirma la sentencia recurrida, se solicita el cumplimiento a la SCT y a la Secretaría de Obras del Estado de Morelos el cumplimiento de la sentencia.

RELACION DE DEMANDAS								
Número de expediente	Tipo de Juicio	Autoridad ante la que se gestiona	Acción Intentada	Partes	Estado procesal	Monto demandado o generado	Fecha de la demanda	Observaciones
8.- 1810/2016	Juicio de Amparo	Juzgado 2° de Distrito en el Estado de Morelos.	La privación parcial y definitiva de tierras del núcleo agrario por las construcción de tramos carreteros.	Comisariado Ejidal del Núcleo Agrario de Teteclcingo, Morelos VS Gobernador del Estado de Morelos, Director General de Caminos y Puentes del Gobierno del Estado y otras autoridades del Poder Ejecutivo Federal	Por acuerdo de 20 de septiembre de 2018, se turno para proyecto de resolución el recurso de revisión 513/2018, radicado en el Tercer Tribunal Colegiado en Materia Penal y Administrativa Decimotercero Circuito, bajo el número de Amparo en Revisión 513/2018.	Indeterminado.	26/10/2016	Se revoca la sentencia recurrida y se ordena reponer el procedimiento
9.- 381/2017-7	Juicio de Amparo	Juzgado 1° de Distrito en el Estado de Morelos.	La privación parcial y definitiva de tierras del núcleo agrario por las construcción de tramos carreteros.	Comisariado Ejidal del Núcleo Agrario denominado "Xochitepec", Morelos VS Gobernador del Estado de Morelos y otras autoridades del Poder Ejecutivo Federal	Se admite revisión 350/2018, radicado en el Primer Tribunal Colegiado en Materia Penal y Administrativa Decimotercero Circuito, así mismo se admitió el recurso de revision adhesiva de las autoridades responsables, se encuentra pendiente de resolución	Indeterminado.	09/03/2017	Se solicitan constancias a la SCT y se difiere audiencia constitucional para el 01 de agosto de 2019
10.- 868/2017	Juicio de Amparo	Juzgado 5° de Distrito en el Estado de Morelos	La privación parcial y definitiva de tierras del núcleo agrario por las construcción de tramos carreteros.	Ejido de Santa Catarina Tlayca, Yauatepec, Morelos VS Gobernador del Estado de Morelos, Director General de Caminos y Puentes del Gobierno del Estado y otras autoridades del Poder Ejecutivo Federal	06 de marzo de 2019 se confirma la sentencia recurrida	Indeterminado.	02/06/2017	Se enentra en vías de cumplimiento de la sentencia la autoridad responsable SCT
11.- 422/2017	Juicio de Amparo	Juzgado 8° de Distrito en el Estado de Morelos.	La privación parcial y definitiva de tierras del núcleo agrario por las construcción de tramos carreteros.	Comisariado Ejidal del Núcleo Agrario denominado "Cuautitlaxco", Morelos VS Gobernador del Estado de Morelos, Director General de Caminos y Puentes del Gobierno del Estado y otras autoridades del Poder Ejecutivo Federal	13 de febrero de 2019 se contesta vista respecto del dictamen oficial en materia de topografía por parte del Gobernador del Estado.	Indeterminado.	16/03/2017	Se difiere audiencia constitucional para el 17 de julio de 2019

RELACION DE DEMANDAS								
Número de expediente	Tipo de Juicio	Autoridad ante la que se gestiona	Acción Intentada	Partes	Estado procesal	Monto demandado o generado	Fecha de la demanda	Observaciones
12.- 1355/2017-5	Juicio de Amparo	Juzgado 1° de Distrito en el Estado de Morelos.	La privación parcial y definitiva de las tierras propiedad del núcleo agrario quejoso, por parte de las autoridades señaladas como responsables construyendo tramos carreteros.	Comisariado Ejidal de Núcleo Agrario denominado "Atlatlahucan", del Municipio de Atlatlahucan, Morelos VS. Gobernador del Estado, Secretario de Desarrollo Sustentable, SEMARNAT y Fiscalía General del Estado	08 de marzo de 2018 se emite sentencia que sobresee el juicio	Indeterminado.	22/08/2017	Se admite el recurso de revisión 1477/2019 interpuesto por la parte quejosa del índice del Tercer Tribunal Colegiado de 18° Circuito
13.- 1402/2017	Juicio de Amparo	Juzgado 6° de Distrito en el Estado de Morelos.	La privación parcial y definitiva de tierras del núcleo agrario por las construcción de tramos carreteros.	Comisariado Ejidal del Núcleo Agrario denominado "San Lorenzo Chamilpa", Morelos VS y Administrativa del Gobernador del Estado de Morelos, Secretario de Comunicaciones y Transportes	Derivado del toca 589/2018, del índice del Tercer Tribunal Colegiado en Materias Penales y Administrativa del Decimotercero Circuito, 10 de agosto de 2018, así mismo se admite revisión adhesiva promovida por el Gobernador	Indeterminado.	04/09/2017	El 08 de febrero de 2019, se admite el recurso de revisión 589/2018, del Tercer Tribunal Colegiado del 18° Circuito
14.- 1544/2017	Juicio de Amparo	Juzgado 4° de Distrito en el Estado de Morelos.	La disposición que hacen del predio común ejidal denominado "Trancarreal", ubicado a un costado de la capilla de la iglesia católica de Amilcingo, al hacer la entrega recepción de los edificios y el predio en cuestión a la Dirección General del IEBEM, sin que tengan derechos sobre el predio ejidal de la comunidad.	Lazarro Querubín Solís Ramírez y Otros VS. Gobernador del Estado del Instituto de la Educación Básica del Estado de Morelos	Se archiva el expediente	Indeterminado.	15/11/2017	Se difiere audiencia para el 24 de julio de 2019.
15.- 1842/2016-1	Juicio de Amparo	Juzgado 2° de Distrito en el Estado de Morelos.	"... La omisión de la autoridades responsables de proporcionar el saneamiento de las aguas residuales (negras) que cada año al mezclarse con las aguas pluviales inundan tanto el barrio como nuestra vivienda donde los quejosos vivimos, así como la omisión de las autoridades a crear infraestructura hidráulica o la que correspondía, para evitar e impedir la inundación que durante la época de lluvia de cada año ocurre de la zona en que habitan los quejosos, impedir la mezcla de aguas negras o residuales con el agua pluvial que al mezclarse e inundar la zona generan la contaminación de la tierra, aire y agua, que provocan enfermedades a los habitantes, incluyendo a los suscritos quejosos, que habitamos en la parte baja de la Avenida: Paseo Los Laureles, Lote 26, Manzana 32, Fraccionamiento Las Fincas Zona Esmeralda, Jiutepec, Morelos..."	Ricardo Paniagua Chávez y Otro	Se realizó el Proyecto Ejecutivo de Sistema de Saneamiento y drenaje pluvial zona esmeralda, Fraccionamiento las Fincas del Municipio de Jiutepec, Morelos, por parte de ingenieros de la Comisión Estatal del Agua, se requiere al gobernador acredite el cumplimiento de la ejecutoria	\$3,647,643.19 (TRES MILLONES SEISCIENTOS CUARENTA Y SIETE MIL SEISCIENTOS CUARENTA Y TRES 19/100 M.N.)	26/10/2016	El 20 de junio de 2019, se publicó en el POEM, el Decreto por el que se emite declaratoria de expropiación por causa de utilidad pública del inmueble de los quejosos remitiendo oficio a CEAGUA para iniciar con las obras correspondientes.

RELACION DE DEMANDAS								
Número de expediente	Tipo de Juicio	Autoridad ante la que se gestiona	Acción Intentada	Partes	Estado procesal	Monto demandado o generado	Fecha de la demanda	Observaciones
16.-358/2018	Juicio de Amparo	Juzgado 5° de Distrito en el Estado de Morelos	La desposesión de una fracción de terreno ubicado en el campo denominado "CUAULOTLA" DEL poblado de San Rafael Zaragoza, del Municipio de Tlaxianguan, Morelos, con una superficie de 400,000.00 metros cuadrados, y del predio "CUAULOTLA" DEL Poblado de San Rafael Zaragoza, del Municipio de Tlaxianguan, Morelos con una superficie de 500,000.00 metros cuadrados,	David Fernández García	Se presenta pruebas supervenientes por parte del Gobernador Constitucional del Estado de Morelos, se formula requerimiento a la CERT y la OCC, para que exhiban constancias.	\$59,832,000.00(CINCUENTA Y NUEVE MILLONES OCHOCIENTOS TREINTA Y DOS MIL PESOS 00/100 M.N.)	22/06/2018	Se difiere audiencia constitucional para las el 18 de julio de 2019

RELACION DE DEMANDAS									
Número de expediente	Tipo de Juicio	Autoridad ante la que se gestiona	Acción intentada	Partes	Estado procesal	Monto demandado o generado	Fecha de la demanda	Observaciones	
FUENTE: CONSEJERIA JURIDICA DEL PODER EJECUTIVO DEL GOBIERNO DEL ESTADO LIBRE Y SOBERANO DE MORELOS / DIRECCIÓN GENERAL DE ASUNTOS BUROCRÁTICOS									
01/337/08	LABORAL	TRIBUNAL ESTATAL DE CONCILIACIÓN Y ARBITRAJE	REINSTALACIÓN Y PRESTACIONES	CARMEN PATRICIA REZA BALLESTEROS (DE CUIJUS PEDRO CAZAREZ LOZA) VS COMISIÓN ESTATAL DE SEGURIDAD PÚBLICA	LAUDO DE 12 DE ABRIL DE 2018	\$120,655.48	20 DE NOVIEMBRE DE 2008	SE HA SOLICITADO LA EXPEDICIÓN DEL CHEQUE	
01/21/09	LABORAL	TRIBUNAL ESTATAL DE CONCILIACIÓN Y ARBITRAJE	REINSTALACIÓN Y PRESTACIONES	SERGIO PEREZ FLORES VS COMISIÓN ESTATAL DE SEGURIDAD PÚBLICA	LAUDO DE 18 DE FEBRERO DE 2013	\$4,459,288.41	22 DE ABRIL DE 2009	EN TRÁMITE DE IMPUGNACIÓN	
01/293/10	LABORAL	TRIBUNAL ESTATAL DE CONCILIACIÓN Y ARBITRAJE	REINSTALACIÓN Y PRESTACIONES	ROSA GARCÍA FRANCO VS SECRETARÍA DE OBRAS PÚBLICAS	LAUDO DE 12 DE SEPTIEMBRE DE 2014	\$202,923.94	12 DE ABRIL DE 2010	SE HA SOLICITADO LA EXPEDICIÓN DEL CHEQUE	
01/656/12	LABORAL	TRIBUNAL ESTATAL DE CONCILIACIÓN Y ARBITRAJE	REINSTALACIÓN Y PRESTACIONES	LUIS ALBERTO JAUREZ OCAMPO VS SECRETARÍA DE MOVILIDAD Y TRANSPORTE	LAUDO DE 19 DE SEPTIEMBRE DE 2019	\$80,795.66	09 DE MAYO DE 2016	SE HA SOLICITADO LA EXPEDICIÓN DEL CHEQUE	
01/736/12	LABORAL	TRIBUNAL ESTATAL DE CONCILIACIÓN Y ARBITRAJE	INDEMNIZACIÓN Y PRESTACIONES	JOSÉ HECTOR LÓPEZ ALVARADO VS SECRETARÍA DE MOVILIDAD Y TRANSPORTE	LAUDO DE 07 DE ABRIL DE 2016	\$128,376.81	12 DE DICIEMBRE DE 2012	SE HA SOLICITADO LA EXPEDICIÓN DEL CHEQUE	
01/16/13	LABORAL	TRIBUNAL ESTATAL DE CONCILIACIÓN Y ARBITRAJE	REINSTALACIÓN Y PRESTACIONES	ROBERTO GARCÍA BELTRÁN VS CONSEJERIA JURIDICA	LAUDO DE 24 DE ENERO DE 2017	\$820,112.66	07 DE ENERO DE 2013	EN TRÁMITE DE IMPUGNACIÓN	
01/88/13 JEIV	LABORAL	JUNTA ESPECIAL NUMERO CUATRO DE LA LOCAL DE CONCILIACIÓN Y ARBITRAJE	REINSTALACIÓN Y PRESTACIONES	REBECA ELIZABETH BARÓN MATA VS. SECRETARÍA DE DESARROLLO SUSTENTABLE	LAUDO DE 26 DE FEBRERO DE 2018	\$119,391.44	11 DE ENERO DE 2013	SE HA SOLICITADO LA EXPEDICIÓN DEL CHEQUE	
01/677/13	LABORAL	TRIBUNAL ESTATAL DE CONCILIACIÓN Y ARBITRAJE	REINSTALACIÓN Y PRESTACIONES	LOURDES FIGUEROA JUAREZ VS COORDINACIÓN ESTATAL DE SEGURIDAD PÚBLICA	LAUDO DE 09 DE ENERO DE 2018	\$6,861.05	22 DE MARZO DE 2013	SE HA SOLICITADO LA EXPEDICIÓN DEL CHEQUE	
01/911/13	LABORAL	TRIBUNAL ESTATAL DE CONCILIACIÓN Y ARBITRAJE	REINSTALACIÓN Y PRESTACIONES	MARÍA ELENA CLEMENTE GUALO VS SECRETARÍA DE MOVILIDAD Y TRANSPORTE	LAUDO DE 05 DE NOVIEMBRE DE 2018	\$85,137.07	02 DE JULIO DE 2013	SE HA SOLICITADO LA EXPEDICIÓN DEL CHEQUE	
01/44/14	LABORAL	TRIBUNAL ESTATAL DE CONCILIACIÓN Y ARBITRAJE	REINSTALACIÓN Y PRESTACIONES	JAVIER FIGUEROA AGUIRRE VS COMISIÓN ESTATAL DE SEGURIDAD PÚBLICA	LAUDO DE 23 DE ABRIL DE 2018	\$7,528.98	22 DE ENERO DE 2014	SE HA SOLICITADO LA EXPEDICIÓN DEL CHEQUE	
01/74/14	LABORAL	TRIBUNAL ESTATAL DE CONCILIACIÓN Y ARBITRAJE	REINSTALACIÓN Y PRESTACIONES	GENARO FLORES ALCANTARA Y HABACUC BUSTAMANTE ROMAN VS COMISIÓN ESTATAL DE REINSECCIÓN SOCIAL	LAUDO DE 06 DE MARZO DE 2018	\$25,793.75	13 DE FEBRERO DE 2014	SE HA SOLICITADO LA EXPEDICIÓN DEL CHEQUE	
01/165/14	LABORAL	TRIBUNAL ESTATAL DE CONCILIACIÓN Y ARBITRAJE	REINSTALACIÓN Y PRESTACIONES	SILVIA VICTORIA RUIZ VS COMISIÓN ESTATAL DE SEGURIDAD PÚBLICA	LAUDO DE 25 DE FEBRERO DE 2019	\$37,228.94	21 DE ABRIL DE 2014	SE HA SOLICITADO LA EXPEDICIÓN DEL CHEQUE	

RELACION DE DEMANDAS									
Numero de expediente	Tipo de Juicio	Autoridad ante la que se gestiona	Acción intentada	Partes	Estado procesal	Monto demandado o generado	Fecha de la demanda	Observaciones	
01/177/14	LABORAL	TRIBUNAL ESTATAL DE CONCILIACIÓN Y ARBITRAJE	REINSTALACIÓN Y PRESTACIONES	ESTELA CABRERA HERNÁNDEZ VS. COMISIÓN ESTATAL DE SEGURIDAD PÚBLICA	LAUDO DE 28 DE ABRIL DE 2016	\$26,634.88	01 DE ABRIL DE 2004	SE HA SOLICITADO LA EXPEDICIÓN DEL CHEQUE	
01/478/14	LABORAL	TRIBUNAL ESTATAL DE CONCILIACIÓN Y ARBITRAJE	REINSTALACIÓN Y PRESTACIONES	LUCILA PALACIOS ROJAS VS COMISIÓN ESTATAL DE SEGURIDAD PÚBLICA	LAUDO DE 15 DE MARZO DE 2018	\$64,123.86	08 DE ENERO DE 2014	SE HA SOLICITADO LA EXPEDICIÓN DEL CHEQUE	
01/20/15	LABORAL	TRIBUNAL ESTATAL DE CONCILIACIÓN Y ARBITRAJE	REINSTALACIÓN Y PRESTACIONES	ROCIO GUADALUPE GONZÁLEZ HERNÁNDEZ VS COORDINACIÓN GENERAL DE COMUNICACIÓN SOCIAL	LAUDO DE 09 DE MAYO DE 2017	\$11,173.69	13 DE ENERO DE 2015	SE HA SOLICITADO LA EXPEDICIÓN DEL CHEQUE	
01/29/15	LABORAL	TRIBUNAL ESTATAL DE CONCILIACIÓN Y ARBITRAJE	REINSTALACIÓN Y PRESTACIONES	BLANCA SANCHEZ BARRETO VS COORDINACIÓN ESTATAL DE REINSERCIÓN SOCIAL	LAUDO DE 23 DE MAYO DE 2018	\$ 66,069.97	15 DE ENERO DE 2015	SE HA SOLICITADO LA EXPEDICIÓN DEL CHEQUE	
31/33/15	LABORAL	TRIBUNAL ESTATAL DE CONCILIACIÓN Y ARBITRAJE	DECLARACIÓN DE BENEFICIARIOS Y PRESTACIONES	CAVETANO RASCON REALVAZQUEZ (DE CUJUS MELITA BELTRÁN NAVYA) VS SECRETARÍA DE ADMINISTRACIÓN	LAUDO DE 20 DE MARZO DE 2018	\$5,251.50	21 DE JULIO DE 2015	SE HA SOLICITADO LA EXPEDICIÓN DEL CHEQUE	
31/45/15	LABORAL	TRIBUNAL ESTATAL DE CONCILIACIÓN Y ARBITRAJE	DECLARACIÓN DE BENEFICIARIOS Y PRESTACIONES	SILVIA RODRÍGUEZ PINEDA (DE CUJUS PASCUAL HERNÁN LÓPEZ SANCHEZ) VS SECRETARÍA DE ADMINISTRACIÓN	LAUDO 31 DE JULIO DE 2018	\$38,069.04	13 DE OCTUBRE DE 2015	SE HA SOLICITADO LA EXPEDICIÓN DEL CHEQUE	
01/105/15	LABORAL	TRIBUNAL ESTATAL DE CONCILIACIÓN Y ARBITRAJE	REINSTALACIÓN Y PRESTACIONES	JUAN CARLOS ROBLEDO LUCIANO VS SECRETARÍA DE ADMINISTRACIÓN	LAUDO DE 19 DE DICIEMBRE DE 2017	\$15,212.20	03 DE MARZO DE 2015	SE HA SOLICITADO LA EXPEDICIÓN DEL CHEQUE	
01/175/15	LABORAL	TRIBUNAL ESTATAL DE CONCILIACIÓN Y ARBITRAJE	DIFERENCIAS SALARIALES	VERONICA ESQUIVEL CAMACHO VS SECRETARÍA DE HACIENDA	LAUDO DE 16 DE AGOSTO DE 2018	\$13,381.36	27 DE MARZO DE 2015	SE HA SOLICITADO LA EXPEDICIÓN DEL CHEQUE	
01/199/15	LABORAL	TRIBUNAL ESTATAL DE CONCILIACIÓN Y ARBITRAJE	REINSTALACIÓN Y PRESTACIONES	CECILIO VARGAS SÁNCHEZ VS CONSEJERÍA JURÍDICA	LAUDO DE 21 DE AGOSTO DE 2018	\$184,141.99	23 DE ABRIL DE 2015	SE HA SOLICITADO LA EXPEDICIÓN DEL CHEQUE	
01/607/15-IV	LABORAL	JUNTA ESPECIAL NUMERO CUATRO DE LA LOCAL DE CONCILIACIÓN Y ARBITRAJE	REINSTALACIÓN Y PRESTACIONES	MARÍA DEL ROSARIO BELTRÁN COLÍN VS COORDINACIÓN ESTATAL DE PROTECCIÓN CIVIL	LAUDO DE 11 DE JUNIO DE 2019	\$28,849.04	17 DE JULIO DE 2015	SE HA SOLICITADO LA EXPEDICIÓN DEL CHEQUE	
01/880/16	LABORAL	TRIBUNAL ESTATAL DE CONCILIACIÓN Y ARBITRAJE	REINSTALACIÓN Y PRESTACIONES	OSCAR DÁVILA GARCÉS VS SECRETARÍA DE CULTURA	LAUDO DE 06 DE AGOSTO DE 2018	\$159,133.35	15 DE MARZO DE 2016	SE HA SOLICITADO LA EXPEDICIÓN DEL CHEQUE	
01/1216/16	LABORAL	TRIBUNAL ESTATAL DE CONCILIACIÓN Y ARBITRAJE	REINSTALACIÓN Y PRESTACIONES	NORMA PEÑA GUTIERREZ VS SECRETARÍA DE HACIENDA	LAUDO DE 30 DE ENERO DE 2019	\$84,669.27	31 DE JUNIO DE 2016	SE HA SOLICITADO LA EXPEDICIÓN DEL CHEQUE	

RELACION DE DEMANDAS								
Numero de expediente	Tipo de Juicio	Autoridad ante la que se gestiona	Acción intentada	Partes	Estado procesal	Monto demandado o generado	Fecha de la demanda	Observaciones
06/2021/16	LABORAL	TRIBUNAL ESTATAL DE CONCILIACIÓN Y ARBITRAJE	PENA CONVENCIONAL	ELISEO LÓPEZ MEDINA VS COMISIÓN ESTATAL DE SEGURIDAD PÚBLICA	SENTENCIA DE 12 DE ABRIL DE 2018	\$682,110.00	11 DE MARZO DE 2015	EN TRÁMITE DE IMPUGNACIÓN
01/11/2018	LABORAL	TRIBUNAL ESTATAL DE CONCILIACIÓN Y ARBITRAJE	DECLARACIÓN DE BENEFICIARIOS Y PRESTACIONES	JOSÉ LUIS DÍAZ DUARTE, (DE CUJUS ALICIA SANCHEZ PIPERNE) VS SECRETARÍA DE ADMINISTRACIÓN	CONVENIO CELEBRADO EL 07 DE NOVIEMBRE DE 2018	\$26,697.13	26 DE FEBRERO DE 2018	SE HA SOLICITADO LA EXPEDICIÓN DEL CHEQUE

RELACION DE DEMANDAS								
Número de expediente	Tipo de Juicio	Autoridad ante la que se gestiona	Acción intentada	Partes	Estado procesal	Monto demandado o generado	Fecha de la demanda	Observaciones
FUENTE: CONSEJERÍA JURÍDICA DEL PODER EJECUTIVO DEL GOBIERNO DEL ESTADO LIBRE Y SOBERANO DE MORELOS / DIRECCIÓN GENERAL DE ASUNTOS CONTENCIOSOS.								
ÁREA CIVIL								
1.- 402/2012.	Especial Arrendamiento.	Juzgado Segundo en Materia Civil y Mercantil del Primer Distrito Judicial en el Estado de Morelos	Cumplimiento del Contrato	Pedro Hernández Velázquez vs. Poder Ejecutivo del Estado de Morelos y/os.	Ya se realizó el pago condenatorio por concepto de arrendamiento. Se encuentra pendiente al pago correspondiente de \$26 de junio de 2008. La Gastos y Costas condenatorio, dictado por el Juez desahucio y entrega Segundo Civil de Primera Instancia del Primer Distrito Judicial en el Estado de Morelos. El 01 de abril de 2019, la fiscalía general de Justicia, interpone recurso de apelación en contra de la sentencia interlocutoria de 21 de marzo de 2019. Se encuentra pendiente la resolución del recurso.	El cumplimiento del contrato de arrendamiento celebrado el 26 de junio de 2008. La material del inmueble ubicado en Privada Bgambillas, número 1, Colonia las ánimas, Temixco, Morelos. El pago de los servicios de agua, energía eléctrica, teléfono, mantenimiento, conservación y vigilancia. El pago de gastos y costas.	10 de agosto de 2010	Ya se giraron los oficios correspondientes a la Secretaría de Hacienda, para dar cumplimiento. Pendiente de resolver el recurso de Apelación interpuesta por la Fiscalía General del Estado.
2.- 406/2011	Ordinario Civil	Juzgado Primero en Materia Civil del Primer Distrito Judicial en el Estado de Morelos Segunda Secretaría	Pago de Daños	Gloria Everthsol Flores vs. Dominguez Va Huitzel Román Glez. y/o	Se solicitó el día 03 de mayo 2018 la caducidad de la instancia por haber transcurrido más de 180 días sin que se efectuará impulso procesal. El expediente se encuentra en archivo, por lo que se está en espera de que lo remitan a la secretaría para que acuerden lo conducente.	Por el momento no se puede cuantificar	09 de diciembre de 2011	
3.- 181/2012	Especial Arrendamiento.	Juzgado Cuarto en Materia Civil de Primera Instancia del Primer Distrito Judicial Secretaria Segunda	Rescisión por falta de pago del contrato privado de arrendamiento. Bien inmueble carretera México - Acapulco Km 99 Colonia Animas, Temixco	Pedro Hernández Velázquez vs. Poder Ejecutivo del Estado de Morelos y/os.	Se encuentra pendiente al pago de Servicios condenado al Gobierno del Estado de Morelos, en cumplimiento al punto resolutivo Tercero de la sentencia interlocutoria de 01 de junio de 2017.	\$334,038.00 por concepto de pensiones rentísticas a la parte actora.	13 de junio de 2012	El 11 de marzo de 2019, al Juzgado 4to Civil de 1ra Instancia del 1er Distrito Judicial en el estado de Morelos, notificó a la parte demandada el auto de 14 de enero de 2019, a través del cual se inicia en vía de ejecución forzosa el cumplimiento de lo ordenado en el resolutive TERCERO de la sentencia interlocutoria de 1 de julio de 2017 Se giraron los oficios correspondiente a la Secretaría de Hacienda para dar cumplimiento a lo solicitado.
4.- 404/2012-B	Ordinario Mercantil	Juzgado Noveno de Distrito de Materia Civil en el Distrito Federal Procesos Civiles o Administrativos	Pago que se condenó a Gobierno del Estado en virtud de ser deudor solidario del Ayuntamiento de Cuernavaca, Mor.	BBVA Bancomer, S.A. Institución de Banca Múltiple, Grupo Financiero BBVA Bancomer VS. Gobierno del Estado de Morelos y el Municipio de Cuernavaca.	Ya se realizó el pago condenatorio por concepto de arrendamiento. Se encuentra pendiente el pago de gastos y costas dictada en la resolución 28 de septiembre de 2012 en su resolutive SÉPTIMO.	El pago de la cantidad de \$49,554,580.45	20 de julio 2012	Demandar en al Ayuntamiento de Cuernavaca Morelos para recuperar la cantidad que se le embargó al Poder Ejecutivo

RELACION DE DEMANDAS								
Número de expediente	Tipo de Juicio	Autoridad ante la que se gestiona	Acción intentada	Partes	Estado procesal	Monto demandado o generado	Fecha de la demanda	Observaciones
5-17/2014	Ordinario Civil	Juzgado Cuarto en Materia Civil y Mercantil Primera Instancia del Primer Distrito Judicial Secretaría Segunda	El pago de la cantidad de \$1,500,000.00 por concepto de daños y costas	Raymundo Tenango Espitia y Concepción López Mendoza	El 21 de junio de 2017, se dictó resolución por los Magistrados integrantes de la Sala Auxiliar del Tribunal Superior de Justicia del Estado de Morelos en el toca civil 316/17-14-3, en el que modificó el tercer punto resolutivo de la sentencia definitiva del 24 de febrero de 2017.	\$495,762.76 por concepto de daño moral.	21 de enero 2014	Se emitió nueva resolución en cumplimiento a la ejecutoria de amparo del Estado de Morelos, el quejoso ya promovió nuevo juicio de amparo, no hemos sido notificados.
6-300/2014	Ordinario Civil	Juzgado en Materia Civil del Primer Distrito Judicial con Residencia en Xochitepec, Morelos	Reparación de daños y perjuicios consistente en el pago total de la cantidad de \$2,556,329.00. El pago del daño moral consistente en la cantidad que discrecionalmente determine su Señoría. El pago de Gastos y Costas en razón de la cantidad que resulte del 30% de la reparación de daños patrimoniales y morales	Maria Isabel Santa Cruz vs. Fidel Arroyo Santamaría vs. Martínez.	Dicha resolución de segunda instancia condenó a Gobierno del Estado de Morelos, Procuraduría General del Estado y DIF Morelos Sistema para el Desarrollo Integral de la Familia, al pago de la cantidad total de \$495,762.76 por concepto del daño ocasionado a la parte actora, que al concurrir responsabilidad solidaria, cada ente público demandado deberá otorgar la cantidad de \$165,254.25 De igual forma condenó al pago de gastos y costas en ambas instancias. Es preciso aclarar que los tres entes públicos demandados así como la parte actora promovieron en tiempo y en forma en el mes de agosto, juicio de amparo directo, el radicado con el número 663/2017 promovido por Poder Ejecutivo amparando y protegiendo para efectos, dejando insubsistente el fallo, dictando otro en el que considerara que la responsabilidad del Estado es de carácter objetiva y directa, en términos del último párrafo del artículo 113, vigente hasta la reforma de dos mil quince, ahora 109.	El pago del Daño consistente en el pago total de la cantidad de \$2,540,400 y \$15,929.00 El pago del daño moral consistente en la cantidad que discrecionalmente determine su Señoría, el pago de gastos y costas en razón de la cantidad que resulte del 30% de la reparación de daños patrimoniales y morales.	30 de marzo de 2015	Audiencia de pruebas y alegatos para el 06/05/2019 a las 8:30 hrs. Audiencia de Pruebas y Alegatos para el día 21 de junio de 2019 a las 8:30 am. Audiencia de pruebas y alegatos para el 19 de septiembre de 2019 a las 08:30 am.
7-426/2014-1	Sumario Civil	Juzgado Segundo en Materia Civil y Mercantil Primera Instancia del Primer Distrito Judicial en el Estado de Morelos	Acción de reparación de daño moral	Jovita Tapia Laureano Vs Poder Ejecutivo del Estado de Morelos	Se dictó sentencia absolutoria para Gobierno del Estado de Morelos, de igual forma promovió recurso de apelación, no siendo favorable para la parte actora, por lo que incoó demanda de amparo directo en contra de la resolución dictada por la Sala Auxiliar, quedando radicado dicho amparo con el número 163/2018, siendo que en el mismo por parte del Poder Ejecutivo se interpuso Amparo Adhesivo. Finalmente resolvió el 28 de septiembre de 2018 declarando firme la sentencia previa.	No es posible cuantificar el monto por el momento	05 de mayo de 2015	Asunto concluido

RELACION DE DEMANDAS								
Número de expediente	Tipo de Juicio	Autoridad ante la que se gestiona	Acción intentada	Partes	Estado procesal	Monto demandado o generado	Fecha de la demanda	Observaciones
8.- 180/2015	Sumario Civil	Juzgado Noveno en Materia Civil y Mercantil de Primera Instancia del Primer Distrito Judicial, con residencia en Cuernavaca, Morelos Segunda Secretaría	Reparación de daño patrimonial, reparación del daño moral, reparación del daño salarial, reparación del daño (pago de renta)	Francisco Sosa García Vs Gobierno del Estado de Morelos	Se dictó sentencia desfavorable para el actor, por lo que promovió recurso de apelación en el que se ordenó la reposición del procedimiento. Siendo que Gobierno del Estado promovió Amparo Indirecto en el que se radicó con el número 117/2018 del Juzgado Tercero de Distrito, en el que confirmó la reposición de autos.	No es posible cuantificar el monto por el momento	12 de agosto de 2015	En espera de que lleguen los autos al Juez de origen para esperar el emplazamiento de la demanda.
9.- 285/08 Expediente auxiliar: 500/2015 Derivado del Amparo Directo 745/2014	Ordinario Civil	Juzgado Segundo en Materia Civil o Mercantil de Primera Instancia del Primer Distrito Judicial con residencia en Cuernavaca, Morelos	El pago de Daños por la cantidad de \$223,500.00 El pago de daños por la cantidad de \$100,000.00 El pago de perjuicios por la cantidad de \$250,000.00 El pago de perjuicios por la cantidad de \$3,000.00j	Cesar Abraham Flores Castro Vs Gobierno del Estado de Morelos, Secretaría de Desarrollo Urbano y Obras Públicas	Se dictó sentencia en primer instancia el día 06 de noviembre de 2018 en donde se condenó a Gobierno del Estado de Morelos a la Secretaría de Desarrollo Urbano a pagar la cantidad de \$223,500.00 en consecuencia se interpuso el recurso de apelación, mismo que se encuentra radicado bajo el número de toca civil 98/19-4 del índice de la sala auxiliar del Tribunal Superior de Justicia del estado, se encuentra pendiente de resolver. Con fecha 21 de Junio de 2019, se dictó resolución del toca 98/2019-14 PRIMERO.- Se modifica la sentencia definitiva en los puntos resolutivos TERCERO y QUINTO. SEGUNDO.- Se confirma los puntos resolutivos de la sentencia apelada	No es posible cuantificar el monto por el momento	10 de noviembre 2015	se condeno al Gobierno del Estado de Morelos por la cantidad \$223,500.00. Se interpondrá demanda de amparo contra la resolución de la Sala dictada el 21 de junio de 2019.
10.- 368/2013 Exh. 05/2014-2	Sumario civil	Juzgado Civil de Primera Instancia del Noveno Distrito Judicial con residencia de Jutepec, Morelos	Reparación de Daño, pago por la cantidad de \$2'000,000.00 por concepto de indemnización en dinero por daño moral, Pago de daños y perjuicios de orden patrimonial	Jesus Eduardo Gutiérrez Contreras Vs Israel Valdez García y/os	Pendiente de señalar fecha para el desahogo de la audiencia para desahogo Pruebas y Alegatos en virtud de que no han notificado al actor y no ha ratificado sus pruebas.	No es posible cuantificar el monto por el momento	06 de febrero de 2014	Pendiente acuerdo designación de abogados
11.- 330/2016	Sumario Civil	Juzgado Cuarto Civil de Primera Instancia del Primer Distrito Judicial.	Pago de 04 facturas de contratos de prestación de servicios	Alejandro Rodríguez Hernández Vs Poder Ejecutivo del Gobierno Libre y Soberano del Estado de Morelos	Se dictó sentencia definitiva condenatoria para Gobierno del Estado de Morelos, siendo que se interpuso Recurso de Apelación, mismo que quedó radicado bajo el toca número 236/2018-10 de la Segunda Sala, confirmando la resolución de mérito, se presentó amparo directo, mismo que quedó radicado bajo el número 512/2018. Finalmente se dictó resolución en donde no se amparó a la parte quejosa.	No es posible cuantificar el monto por el momento	24 de enero de 2017	Asunto concluido

Gobierno del Estado de Morelos
Informe sobre Pasivos Contingentes
Al 30 de junio 2019

RELACION DE DEMANDAS

Número de expediente	Tipo de Juicio	Autoridad ante la que se gestiona	Acción intentada	Partes	Estado procesal	Monto demandado o generado	Fecha de la demanda	Observaciones
12.- 434/2016	Sumario Civil	Juzgado Cuarto en Materia Civil y Mercantil de Primera Instancia del Primer Distrito Judicial, con residencia en Cuernavaca, Morelos.	Pago de la reparación del daño proveniente de la responsabilidad civil	Maria Monserrat Rivera Martinez Vs Oscar Carrillo Bautista Comisión Nacional Protección Social de Salud, Gobierno del Estado de Morelos	Se señalaron las 08:30 horas del 3 de julio de 2018 para la celebración de la audiencia de pruebas y alegatos. Se señaló fecha para la continuación de audiencia de pruebas y alegatos para el 24 de octubre de 2018 a las 10:00 a.m. La segunda Sala del H. Tribunal Superior de Justicia, resolvió la excepción de incompetencia opuesta por el codemandado Oscar Carrillo Bautista y Ordena remitir los autos originales del juicio al Tribunal de Justicia Administrativa del Estado de Morelos.	No es posible cuantificar el monto por el momento	31 de enero de 2017	Señalaron continuación de pruebas y alegatos para las 10:00 hrs del 24/10/2018. Se turnaron los autos que integran el expediente al Tribunal de Justicia Administrativa.
13.- 407/2018	Ordinario Mercantil	Juzgado Cuarto Civil de Primera Instancia del Primer Distrito Judicial.	El cumplimiento del Contrato de Prestación de Servicios de Espacios Publicitarios	Brande Arte S.A. de C.V. VS Fideicomiso Turismo Morelos y/o otros	con fecha 16 de octubre de 2018 emplazaron a Juicio; El 09 de noviembre de 2018 se dió contestación a la demanda interpuesta por Brande Arte S.A de C.V. Mediante auto de fecha 24 de abril de 2019, se admite la Excepción de incompetencia por declinatoria por materia, misma que se encuentra pendiente de resolver.	El cumplimiento del Contrato de Prestación de Servicios de Espacios Publicitarios. El pago de la cantidad de \$831, 720.00 IVA incluido, por concepto de honorarios por el servicio prestado. El pago de daños y perjuicios. El pago del Interés Legal (6% anual), sobre el total de los honorarios, por el concepto de indemnización.	16 de enero de 2019	Pendiente resolución de excepción de Incompetencia.
14.- 394/2018-1	Ordinario Mercantil	Juez Cuarto Civil de Primera Instancia del Primer Distrito Judicial en el Estado de Morelos.	El cumplimiento de Contrato de Compraventa.	Grupo Viext, S.A de C.V. VS Estado de libre y Soberano del Estado de Morelos, Comisión Estatal de Seguridad Pública de Morelos.	con fecha 29 de noviembre de 2018 emplazan a Gobierno del Estado de Morelos, a la demanda de libre y soberano del Estado de Morelos, por el "Grupo Viext" \$1,99,988.40. Se dictó sentencia el día 29 de mayo de 2019. El 17 de junio de 2019 se presentó el recurso de apelación mercantil por el concepto de mora. El 25 de junio de 2019, se presentó el Recurso de Revocación en contra del auto de fecha 18 de junio de 2019.	El cumplimiento del Contrato de Compraventa. El pago por la cantidad de \$1,99,988.40. El pago de interés legal mercantil por el concepto de mora. El pago de daños y perjuicios. El pago de gastos y costas	29/11/2018	Pendiente de resolver recursos. La Comisión Estatal de Seguridad Pública se encuentra en pláticas con la parte actora para dar cumplimiento al pago condenado.
15.- 167/2019-3	Oral Mercantil	Juzgado Octavo de Primera Instancia del Primer Distrito Judicial del Estado, Morelos	Cumplimiento del Contrato	J. Iban Uribe Villanueva vs Poder Legislativo del Gobierno del Estado de Morelos y Secretaria de Obras Publicas del Gobierno del Estado de Morelos.	Con fecha 30 de abril de 2019, se emplazó a Juicio al Poder Ejecutivo del Gobierno del Estado de Morelos. El 15 de mayo de 2019, se contestó la demanda. Mediante acuerdo del 31 de mayo de 2019, se fijó que audiencia preliminar a las 11:00 hrs el día 08 de julio de 2019.	Se demanda el pago de la cantidad de \$880, 993.30, por concepto de suerte principal, que corresponde por el cumplimiento de contrato. El pago de los intereses generados, y que se siga generando a razón del 6% anual de la suerte principal. El pago de los gastos y costas.	30/04/2019	Se fija audiencia preliminar el día 08 de julio de 2019 a las 11:00 a.m.

Gobierno del Estado de Morelos
Informe sobre Pasivos Contingentes
Al 30 de junio 2019

RELACION DE DEMANDAS								
Número de expediente	Tipo de Juicio	Autoridad ante la que se gestiona	Acción intentada	Partes	Estado procesal	Monto demandado o generado	Fecha de la demanda	Observaciones
16.- 50/2019	Juicio Civil. Ordinario	Juez Séptimo Civil de Primera Instancia del Primer Distrito Judicial en el Estado de Morelos	Reparación de Daños y Perjuicios.	Arnoldo Ramirez Hernández VS Banco Nacional de México S.A Integrante del Grupo Financiero Banamex y/os	Con fecha 27 de febrero de 2019, se emplazó a juicio al Gobernador Constitucional del Estado de Morelos El 13 de marzo de 2019 se contesto la demanda, donde se interpuso excepción de incompetencia, misma que se encuentra pendiente de resolver.	La reparación de daños y Perjuicios por la cantidad de \$5' 124, 308.50 La indemnización por la cantidad de \$5' 124,308.50, por daño moral. La indemnización por la cantidad de \$600,000.00 por los gastos del abogado. El pago de gastos y costas.	27/02/2019	
AREA MULTIDISCIPLINARIA								
1.- Oficio 400-40/00-05-00-2017-2960 de 17 de mayo de 2017	Fiscal.	Administrador Local de Servicios al Contribuyente de Cuernavaca, dependiente de la Administración General de Recaudación.	REQUERIMIENTO al contribuyente GOBIERNO DEL ESTADO DE MORELOS, con Registro Federal de Contribuyentes GEM720601TW9, signado por el Administrador Desconcentrado de Auditoría Fiscal de Morelos "1" del Servicio de Administración Tributaria, relativo a la información contenida en la Declaración Informativa Múltiple Correspondiente a los ejercicios 2012, 2013, 2014, 2015 y 2016	Administración General de Recaudación y Gobierno del Estado de Morelos.	Se puso de conocimiento de tal requerimiento en tiempo y forma a la Secretaría de Hacienda, para su consideración	Por el momento no es posible cuantificar el monto del asunto por las características del mismo.	17 de mayo de 2017	Se atendió cita el 24 de mayo de 2017, requerida mediante oficio -invitación. Por el momento se esta atendiendo por parte de la Secretaría de Hacienda
2.- TCA/457/115/2017	Contencioso Administrativo.	Tribunal de Justicia Administrativa	A) La derogación de la declaratoria publicada en el periódico oficial Tierra y Libertad de fecha 22 de abril de 1992, con número de periódico 3584 a fojas 15 y 16 vuelta, que señala un decreto de expropiación por causa de utilidad en un predio de mi propiedad, ubicado en la calle 5 de Febrero de la colonia acapantzingo de esta ciudad con una superficie de 270 M2. Y se declare que a operado en mi favor la reversion a que se refiere el artículo 14 de la Ley de expropiación por causas de utilidad publica en el Estado de Morelos del año de 1944...B) DEL INSTITUTO DE SERVICIOS REGISTRALES Y CATASTRALES DEL ESTADO DE MORELOS RECLAMO.- LA INSCRIPCIÓN DE LA RESOLUCIÓN ADMINISTRATIVA que para todos los efectos legales demando del inmueble de mi propiedad y que se niegan a inscribir a mi nombre. La cancelación del registro número 37, a fojas 100, Tomo II Sección 1a, Serie E de fecha 22 de marzo de 1993 donde consta el registro del decreto del que solicito que por declaratoria de su nulidad....C).- DE LA DIRECCIÓN GENERAL	Abdón Vergara Hernández VS. Gobernador Constitucional del Estado de Morelos a través del Secretario de Gobierno en su carácter de Director del Periódico	El 23 de marzo de 2018 se atendieron tres vistas rdemandas en los oficios TJA/4aSERA/967-2018-03 escritos de cuenta 283 y 287, TJA/4aSERA/963-2018-03 escrito de cuenta 306. El 02 de abril de 2018, la representación legal de la Secretaría de Gobierno desahoga vistas ordenadas por la autoridad jurisdiccional. Mediante acuerdo de 04 de abril de 2018, se da vista a las partes de lo manifestado por el Director General Jurídica respecto al requerimiento del expediente técnico del Decreto Expropiatorio.	Por el momento no es posible cuantificar el monto del asunto por las características del mismo. (Indemnización de la expropiación)	20 de junio de 2017	El 30 de octubre de 2018, se turnan los autos para resolver en definitiva. En sentencia definitiva de veintiseis de febrero de 2019, notificada a esta Consejería Jurídica el 02 de abril de 2019, el Tribunal de Justicia Administrativa del Estado de Morelos se declaró incompetente para conocer y resolver el juicio de nulidad planteado y por consecuencia se decreta en el presente asunto el sobreseimiento en relación al acto impugnado. Mediante auto de fecha trece de mayo de dos mil diecinueve se declaró que la sentencia definitiva en el presente asunto ha causado ejecutoria por ministerio de ley, en virtud de que ninguna de las partes recurrió la misma en los plazos que fija la ley.

Gobierno del Estado de Morelos
Informe sobre Pasivos Contingentes
Al 30 de junio 2019

RELACION DE DEMANDAS								
Número de expediente	Tipo de Juicio	Autoridad ante la que se gestiona	Acción intentada	Partes	Estado procesal	Monto demandado o generado	Fecha de la demanda	Observaciones
3.- TUA 370/2011	Agrario.	Tribunal Unitario Agrario Distrito Cuernavaca, Morelos	1.- LA RESTITUCIÓN DE PREDIO EJIDAL A FAVOR DEL EJIDO DE SANTA MARIA AHUACATITLAN. Que ese H. Tribunal Unitario Agrario, resuelva la procedencia de la restitución a favor del Ejido de Santa Maria Ahuacatitlan, sobre predios de tres trazas carreteras; Tramo 1, de 4,937 metros lineales; Tramo 2, de 1,986 metros lineales; Tramo 3, 1,873.00 metros lineales, con una amplitud mínima absoluta de veinte metros a cada lado del eje del camino, que arroja una superficie aproximada de 37-28-80 hectáreas, lo que se precisará mediante la prueba pericial en materia de topografía que se ofrece desde este momento. 2.- EL MEJOR DERECHO PARA POSEER EL BIEN INMUEBLE EN CONFLICTO. La declaración por este H. Tribunal Unitario Agrario, de que el Ejido de Santa Maria Ahuacatitlan, tiene el mejor derecho para poseer el inmueble citado en la prestación anterior, por ser la propietaria legal del mismo, ya que no existe Decreto Presidencial que haya expropiado esas tierras al Ejido.	Comisariado Ejidal del Estado de Morelos de SANTA MARIA AHUACATITLAN. Vs. Gobierno del Estado de Morelos y Secretaria de Obras Públicas	Se condenan al Gobierno del Estado de Morelos al pago de indemnización por los tres tramos carreteros, \$12,825,000.00, por pago de EJECUCIÓN DE SENTENCIA INDEMNIZACION POR ATECCION al Ejido actor. El 27 de febrero del año 2016, se realizó el dictamen pericial por la profesionista SARA LUZ TORRES PAREDES perito tercero en discordia nombrado por el órgano jurisdiccional en la etapa de ejecución de sentencia para determinar el valor de la tierra que corresponde a tres tramos carreteros al que fue condenado la Secretaría de Obras Públicas del Poder Ejecutivo del Gobierno del Estado de Morelos, en el cual determino un valor comercial de \$12,825,000.00. situación que provoco llevar a cabo diversas manifestaciones de inconformidad por dicho peritaje, resolviendo el Tribunal que procedían las misma, por lo que se intento el juicio de garantías en contra de dicho acuerdo, juicio que se encuentra en trámite señalandose las 11:00 hrs. del 13 de abril de 2018 para el desahogo de la audiencia constitucional.	Se cuantificó un monto de \$12,825,000.00, por pago de indemnización por atecación al Ejido actor.	07 de julio de 2014	Una vez resueltas las demandas de garantías promovidas por Gobierno del Estado de Morelos del Amparo en Revisión 665/2018 donde determina confirmar la sentencia de Amparo indirecto emitida por el Juzgado Segundo de Distrito por lo que se sobreesee dicho juicio de amparo. Por otra parte, se resolvió el amparo indirecto 1904/2017-II en el cual se le reconoce únicamente la personalidad como integrantes del Comisariado Ejidal de Santa Maria Ahuacatitlan, Cuernavaca, Morelos, a los CC. FERNANDO FLORES LAFRAGUA, HUGO FABIAN ORIHUELA VENTURA y GRACIELA SALGADO QUINTANA, en su carácter de Presidente, Secretario y Tesorera, respectivamente. Se da continuidad al procedimiento de cumplimiento de ejecutoria.
4.- TUA 191/2015.	Agrario.	Tribunal Unitario Agrario Distrito Cuernavaca, Morelos	1.- "A).- La declaratoria judicial de que ha operado la reversión de tierras a favor del Ejido, respecto de la superficie de 391-81-55,00 invocada en el Decreto Presidencial de fecha 04 de marzo de 1966, publicado en el Diario Oficial de la Federación el 26 de abril de 1966, del poblado denominado "C.I. TEJALPA", municipio de Jiutepec, Estado de Morelos, a favor del GOBIERNO DEL ESTADO DE MORELOS para la creación de una "ZONA INDUSTRIAL... B).- la declaratoria judicial de que ha procedido la incorporación al patrimonio del Fideicomiso Fondo Nacional de Fomento Ejidal, la superficie de 391-81-55-00 has... C).- Que se ordene al ahora demandado, GOBIERNO DEL ESTADO DE MORELOS, a entregar a mi representado, la superficie de 391-81-55-00 hectáreas, que correspondan a la totalidad de la superficie expropiada de terreno o las que resulten de manera parcial... D).- La declaración de nulidad de actos y documentos que se hayan realizado con posterioridad a la publicación del Decreto... E).- En consecuencia de la	Fideicomiso Fondo Nacional del Fomento Ejidal Gobierno del Estado de Morelos Secretaría de Seguridad Pública	Se dictó sentencia de fecha 22 de octubre de 2018 y notificada el día 22 de marzo de 2019, a favor del Gobierno del Estado de Morelos	Solicitan la reversión de la tierra expropiada / Por el momento no es posible cuantificar el monto del asunto por las características del mismo.	18 de agosto de 2015	El actor promueve juicio de Amparo Directo en contra de sentencia definitiva de veintidós de octubre de dos mil dieciocho. Se notificó admisión de amparo el 12 de junio de 2019.

RELACION DE DEMANDAS								
Número de expediente	Tipo de Juicio	Autoridad ante la que se gestiona	Acción intentada	Partes	Estado procesal	Monto demandado o generado	Fecha de la demanda	Observaciones
5.- TUA 214/2018	Agrario.	Tribunal Unitario Agrario Distrito 18 Cuernavaca, Morelos	"...A).- La declaratoria judicial de que ha operado la reversión de tierras a favor del Fideicomiso Fondo Nacional de Fomento Vs. Ejidal, respecto de la superficie de 8-42-82.00 invocada en el Decreto Presidencial de 23 de julio de 1993, publicado en el Diario Oficial de la Federación el 30 del mismo mes y año, del poblado "Tilzapotla", municipio de Puente de Ixtla, Estado de Morelos, a favor del GOBIERNO DEL ESTADO DE MORELOS para la creación de una "ESCUELA SECUNDARIA"... B).- la declaratoria judicial de que ha procedido la incorporación al patrimonio del Fideicomiso Fondo Nacional de Fomento Ejidal, la superficie... C).- Que se ordene al ahora demandado a entregar la superficie demandada... D).- La declaración de nulidad de actos y documentos que se hayan realizado con posterioridad a la publicación del Decreto... E).- En consecuencia de la declaración de procedencia de la prestaciones señaladas con los incisos A), B), C), Y D), la cancelación de las inscripciones en el Registro Agrario.	Fideicomiso Fondo Nacional del Fomento Ejidal Vs. Gobierno del Estado de Morelos y Secretaría de Seguridad Pública	Se contesto demanda en audiencia de Ley el 30 de agosto de 2018. Se ordena mandar a traer al IEBEM como tierra expropiada a autoridad demandada	Solicitan la reversión de la tierra expropiada / Por el momento no es posible cuantificar el monto del asunto por las características del mismo.	24 de agosto de 2018	Se suspendió el procedimiento por un plazo de 60 días, en razón de la homologación de la Fiscalía General de la República. En virtud de que feneció el plazo de los sesenta días, se da continuidad al procedimiento y se señala la continuación de la audiencia de ley para el próximo cinco de junio de dos mil diecinueve.
6.- TUA 87/2010	Agrario.	Tribunal Unitario Agrario Distrito 49 Cuautla, Morelos	Nulidad de actos y documentos que contravienen la ley agraria y restitución de tierras, La nulidad del convenio de extinción del fideicomiso denominado "Fideicomiso Balneario Agua Hedionda", legales inherentes de las actas de sesión extraordinaria de 3 y 21 de agosto del año 2000 del Comité Técnico del Fideicomiso, que contienen los acuerdos respectivamente 03-03/08/2000, 04-03/08/2000, 01-21/08/2000, 02-21/08/2000, 03-21/08/2000, 04-21/08/2000, 05-21/08/2000 y 06-21/08/2000. Se reconozca nuevamente al ejido Otilio Montaño con la calidad de fideicomisario y se le restituya totalmente en sus derechos, que tiene adquiridos por virtud del fideicomiso de 15 de enero 1976. El cumplimiento de todas y cada una de las obligaciones contenidas en el contrato de fideicomiso, en particular la contenida en la Clausula Tercera, inciso C) en relación de entregar el 100% de utilidades generadas por el Balneario Agua Hedionda al entonces denominado Fondo Nacional de Fomento	Comisariado Ejidal del Ejido Otilio Montaño. Vs. Gobierno del Estado de Morelos y otros.	Se condena al Gobierno del Estado de Morelos al pago de indemnización por afectación de tierra. EN EJECUCIÓN DE SENTENCIA	De acuerdo a la valuación del predio materia de la controversia, emitida por el Ing. Juan Carlos de la Rosa Lagunas, perito valuador del Instituto de Administración y Avalúos de Bienes Nacionales de fecha 13 de noviembre de 2018, el monto de indemnización conclusivo del terreno actualizado al mes de octubre de 2018, asciende a la cantidad de \$474,000.00 (en números redondos). Dicha valuación ya se presentó al Tribunal, sin embargo no se ha emitido acuerdo al respecto. Dicho dictamen es susceptible de impugnación por la parte contraria por lo que se está a la espera de cualquier acto que se realice al respecto.	08 de marzo de 2010	Mediante amparo indirecto se impugró auto donde la autoridad agraria ordena perfeccionamiento de la valuación del INDAABIN en razón de que establece la fecha de afectación que debe tomar el perito para dicha expertiz la fecha de la emisión de la sentencia definitiva y no la de la afectación real que fue la de la expropiación de 1926. En dicho recurso se resolvió el sobreseimiento en el Juzgado Segundo de Distrito en el expediente 88/2019. Se presentó recurso de Revisión en contra de la sentencia que ordena el sobreseimiento del juicio de amparo.

Gobierno del Estado de Morelos
Informe sobre Pasivos Contingentes
Al 30 de Junio 2019

RELACION DE DEMANDAS								
Número de expediente	Tipo de Juicio	Autoridad ante la que se gestiona	Acción intentada	Partes	Estado procesal	Monto demandado o generado	Fecha de la demanda	Observaciones
7.- 402/2016.	TIA Agrario.	Tribunal Unitario Agrario Distrito 49 Cuautla, Morelos	El Fideicomiso Fondo Nacional de Fomento Ejidal demanda la REVERSION de la expropiación de 1-00-00-00.00 hectáreas Vs. del Ejido "CUAUTLA", Municipio del mismo nombre, que fuera para la instalación de una SUBESTACIÓN DE ENERGÍA ELÉCTRICA	Fideicomiso Fondo Nacional de Fomento Ejidal (FONAFE), Fomento Ejidal (FONAFE), Gobierno del Edo. Comisión Federal de Electricidad	Una vez desahogadas las pruebas se ordena por el Tribunal formular alegatos	Por el momento no es posible cuantificar el monto del asunto por las características del mismo.	29 de septiembre del 2016	En estado de resolución



Notas a los Estados Financieros

NOTAS A LOS ESTADOS CONTABLES

Con el propósito de dar cumplimiento al Art. 46 y 49 de la Ley General de Contabilidad Gubernamental, se presentan en este apartado las siguientes Notas a los Estados Contables en los rubros que así lo requieren, teniendo presentes los postulados de revelación suficiente e importancia relativa, con la finalidad de que la información sea de mayor utilidad para los usuarios.

1) NOTAS DE DESGLOSE.

1.1) Información Contable

- a) Notas al Estado de Situación Financiera.
- b) Notas al Estado de Variación en la Hacienda Pública.
- c) Notas al Estado de Actividades.
- d) Notas al Estado de Flujos de Efectivo.

2) NOTAS DE MEMORIA.

- a) Cuentas de Orden Contable.
- b) Cuentas de Orden Presupuestario.

3) NOTAS DE GESTIÓN ADMINISTRATIVA.

Notas a los Estados Financieros

1. Notas de Desglose

1) NOTAS AL ESTADO DE SITUACIÓN FINANCIERA

A JUNIO DE 2019

ACTIVO	12,534,429,988		
ACTIVO CIRCULANTE	2,751,908,289		
EFFECTIVO Y EQUIVALENTES			
<u>CUENTAS</u>		TIPO	CLASIFICACIÓN
1.1.1.1 EFECTIVO	30,000,000		
1.1.1.2 BANCOS / TESORERÍA	1,651,496,520		
1.1.1.4 INVERSIONES TEMPORALES (HASTA TRES MESES)	447,375		
1.1.1.4.2 ACTINVER CASA DE BOLSA S.A.	694		
1.1.1.4.2.1 CTA 1003693 CONCENTRADORA	694	INVERSION	A CORTO PLAZO
1.1.1.4.3 BANAMEX, S.A.	453,903		
1.1.1.4.3.1 CTA 71933591 INVERSION ESTATAL	453,903	INVERSION	A CORTO PLAZO
1.1.1.4.4 BANCA MIFEL, S.A.	(7,222)		
1.1.1.4.4.1 CTA 340049896 CHQS. E INV. REC. EST.	(7,222)	INVERSION	A CORTO PLAZO
TOTAL: \$	1,681,943,895		
DERECHOS A RECIBIR EFECTIVO O EQUIVALENTES			
<u>CUENTAS</u>			
1.1.2.2 CUENTAS POR COBRAR A CORTO PLAZO	191,100,032		
1.1.2.3 DEUDORES DIVERSOS POR COBRAR A CORTO PLAZO	337,312,998		
1.1.2.5 DEUDORES POR ANTICIPOS DE TESORERÍA A CORTO PLAZO	132,314,684		
1.1.2.9 OTROS DERECHOS A RECIBIR EFECTIVO O EQUIVALENTES A CORTO PLAZO	110,278		
TOTAL: \$	660,837,992		
DERECHOS A RECIBIR BIENES O SERVICIOS			
<u>CUENTAS</u>			
1.1.3.1 ANTICIPO A PROV. POR ADQ. DE BIENES Y PRESTACIÓN DE SERV. A CORTO PLAZO	33,796,748		
1.1.3.2 ANTICIPO A PROV. POR ADQ. DE BIENES INMUEBLES Y MUEBLES A CORTO PLAZO	86,507,412		
1.1.3.4 ANTICIPO A CONTRATISTAS POR OBRAS PÚBLICAS A CORTO PLAZO	288,122,382		
TOTAL: \$	408,426,542		
ALMACENES			
1.1.5.1 ALMACÉN DE MATERIALES Y SUMINISTROS DE CONSUMO	84,310		
TOTAL: \$	84,310		
OTROS ACTIVOS CIRCULANTES			
<u>CUENTAS</u>			
1.1.9.3 BIENES DERIV. DE EMBARGOS, DECOM., ASEGURAMIENTOS Y DACIÓN EN PAGO	615,550		
TOTAL: \$	615,550		
ACTIVO NO CIRCULANTE	9,782,521,699		
INVERSIONES FINANCIERAS A LARGO PLAZO			
<u>CUENTAS</u>			
1.2.1.3 FIDEICOMISOS, MANDATOS Y CONTRATOS ANÁLOGOS	931,306,610		
1.2.1.3.1 FID., MANDATOS Y CTTOS. ANÁLOGOS DEL PODER EJECUTIVO	649,812,303		
1.2.1.3.1.1 F-SANTANDER NO. 112288 PARTICIPACIONES	36,422,001		

1) NOTAS AL ESTADO DE SITUACIÓN FINANCIERA

A JUNIO DE 2019

CUENTAS

1.2.1.3.1.7	F-15378-12-269 BAJIO SA FAFEF FAISM Y FISE	213,811,977
1.2.1.3.1.8	CIBANCO SA FIDEICOMISO CIB/539 CTA 669830	374,029,390
1.2.1.3.1.9	F-CIBANCO/2314 FONDO METROPOLITANO CUAUTLA	4,888,511
1.2.1.3.1.10	F-CIBANCO/2315 FONDO METROPOLITANO CUERNAVACA	3,310,424
1.2.1.3.1.11	FIDEICOMISO DE FOMENTO AGROPECUARIO DEL ESTADO DE MORELOS FOFAE	17,350,000
1.2.1.3.2	FID., MANDATOS Y CTTOS. ANÁLOGOS DEL PODER LEGISLATIVO	35,000
1.2.1.3.10	FIDEICOMISO BBVA P/ LA IMPLEMEN. DEL SISTEMA DE JUSTICA PENAL	216,459,307
1.2.1.3.11	FIDEICOMISO NO. 19752 BANBAJIO	65,000,000
1.2.1.4	PARTICIPACIONES Y APORTACIONES DE CAPITAL	14,617,936
1.2.1.4.1	PART. Y APORT. DE CAPITAL A L.P. EN EL SECTOR PÚBLICO	14,617,936
	TOTAL: \$	945,924,546

BIENES INMUEBLES, INFRAESTRUCTURA Y CONSTRUCCIONES EN PROCESO

CUENTAS

1.2.3.1	TERRENOS	324,500,184
1.2.3.3	EDIFICIOS NO HABITACIONALES	12,000,000
1.2.3.5	CONSTRUCCIONES EN PROCESO EN BIENES DE DOMINIO PÚBLICO	1,280,973,842
1.2.3.6	CONSTRUCCIONES EN PROCESO EN BIENES PROPIOS	4,399,806,315
1.2.3.9	OTROS BIENES INMUEBLES	284,866,378
	TOTAL: \$	6,302,146,719

BIENES MUEBLES

CUENTAS

1.2.4.1	MOBILIARIO Y EQUIPO DE ADMINISTRACIÓN	444,841,658
1.2.4.2	MOBILIARIO Y EQUIPO EDUCACIONAL Y RECREATIVO	85,164,175
1.2.4.3	EQUIPO E INSTRUMENTAL MÉDICO Y DE LABORATORIO	171,594,801
1.2.4.4	VEHICULOS Y EQUIPO DE TRANSPORTE	579,936,044
1.2.4.5	EQUIPO DE DEFENSA Y SEGURIDAD	111,127,894
1.2.4.6	MAQUINARIA, OTROS EQUIPOS Y HERRAMIENTAS	568,131,132
1.2.4.7	COLECCIONES, OBRAS DE ARTE Y OBJETOS VALIOSOS	2,540,510
1.2.4.8	ACTIVOS BIOLÓGICOS	3,459,721
	TOTAL: \$	1,966,795,935

ACTIVOS INTANGIBLES

CUENTAS

1.2.5.1	SOFTWARE	96,049,262
1.2.5.2	PATENTES, MARCAS Y DERECHOS	12,540
1.2.5.3	CONCESIONES Y FRANQUICIAS	145,141
1.2.5.4	LICENCIAS	33,507,594
1.2.5.9	OTROS ACTIVOS INTANGIBLES	1,619,254
	TOTAL: \$	131,333,791

ACTIVOS DIFERIDOS

CUENTAS

1.2.7.1	ESTUDIOS, FORMULACIÓN Y EVALUACIÓN DE PROYECTOS	436,320,708
	TOTAL: \$	436,320,708

1) NOTAS AL ESTADO DE SITUACIÓN FINANCIERA

A JUNIO DE 2019

PASIVO	9,836,082,801
<i>PASIVO CIRCULANTE</i>	3,274,617,183
CUENTAS POR PAGAR A CORTO PLAZO	
<u>CUENTAS</u>	
2.1.1.1 SERVICIOS PERSONALES	26,322,425 MENOR A 365 DÍAS
2.1.1.2 PROVEEDORES	278,422,825 MENOR A 365 DÍAS
2.1.1.3 CONTRATISTAS POR OBRAS PÚBLICAS	96,900,200 MENOR A 365 DÍAS
2.1.1.4 PARTICIPACIONES Y APORTACIONES	9,922,257 MENOR A 365 DÍAS
2.1.1.5 TRANSFERENCIAS OTORGADAS	1,196,362,971 MENOR A 365 DÍAS
2.1.1.6 INTERESES, COMISIONES Y OTROS GASTOS DE LA DEUDA PÚBLICA	290,325 MENOR A 365 DÍAS
2.1.1.7 RETENCIONES Y CONTRIBUCIONES	51,304,925 MENOR A 365 DÍAS
2.1.1.8 DEVOLUCIONES DE LA LEY DE INGRESOS	178,995,235 MENOR A 365 DÍAS
2.1.1.9 OTRAS CUENTAS POR PAGAR	1,293,197,325 MENOR A 365 DÍAS
TOTAL: \$	3,131,718,488
PORCIÓN A CORTO PLAZO DE LA DEUDA PÚBLICA A LARGO PLAZO	
<u>CUENTAS</u>	
2.1.3.1 DEUDA PÚBLICA INTERNA	101,712,890 MENOR A 365 DÍAS
TOTAL: \$	101,712,890
FONDOS Y BIENES DE TERCEROS EN GARANTÍA Y/O ADMINISTRACIÓN A C.P.	
<u>CUENTAS</u>	
2.1.6.1 FONDOS EN GARANTÍA	41,185,805 MENOR A 365 DÍAS
TOTAL: \$	41,185,805
<i>PASIVO NO CIRCULANTE</i>	6,561,465,618
DEUDA PÚBLICA A LARGO PLAZO	
<u>CUENTAS</u>	
2.2.3.3 PRESTAMOS DE LA DEUDA PÚBLICA INTERNA POR PAGAR	6,561,465,618 MAYOR A 365 DÍAS
TOTAL: \$	6,561,465,618

2) NOTAS AL ESTADO DE VARIACIÓN EN LA HACIENDA PÚBLICA

A JUNIO DE 2019

HACIENDA PÚBLICA / PATRIMONIO **2,698,347,187**

HACIENDA PÚBLICA / PATRIMONIO CONTRIBUIDO **1,036,918,041**

APORTACIONES

CUENTAS

3.1.1.1 AUMENTOS Y/O DISMINUCIONES AL PATRIMONIO 150,000,000

3.1.1.2 PATRIMONIO ESTATAL 886,918,041

TOTAL: \$ 1,036,918,041

HACIENDA PÚBLICA / PATRIMONIO GENERADO **1,661,429,146**

RESULTADOS DEL EJERCICIO: (AHORRO / DESAHORRO)

CUENTAS

3.2.1 RESULTADOS DEL EJERCICIO: (AHORRO / DESAHORRO) 2,247,730,083

TOTAL: \$ 2,247,730,083

RESULTADOS DE EJERCICIOS ANTERIORES

CUENTAS

3.2.2 RESULTADOS DE EJERCICIOS ANTERIORES (363,640,771)

TOTAL: \$ (363,640,771)

RECTIFICACIONES DE RESULTADOS DE EJERCICIOS ANTERIORES

CUENTAS

3.2.5.1 CAMBIOS EN POLÍTICAS CONTABLES (222,660,166)

TOTAL: \$ (222,660,166)

3) NOTAS AL ESTADO DE ACTIVIDADES

A JUNIO DE 2019

INGRESOS Y OTROS BENEFICIOS 14,932,179,282

***INGRESOS DE LA GESTIÓN* 917,706,486**

IMPUESTOS

CUENTAS

4.1.1.1	IMPUESTOS SOBRE LOS INGRESOS	4,915,393
4.1.1.3	IMPUESTO SOBRE LA PRODUCCIÓN, EL CONSUMO Y LAS TRANS.	19,935,489
4.1.1.5	IMPUESTOS SOBRE NÓMINAS Y ASIMILABLES	303,350,595
4.1.1.7	ACCESORIOS DE IMPUESTOS	60,656
4.1.1.8	IMPUESTOS NO COMPRENDIDOS EN LAS FRACCIONES DE LA LEY DE INGRESOS	510,423
	TOTAL: \$	328,772,556

CONTRIBUCIONES DE MEJORAS

CUENTAS

4.1.3.1	CONTRIBUCIONES DE MEJORAS POR OBRAS PÚBLICAS	262,894
	TOTAL: \$	262,894

DERECHOS

CUENTAS

4.1.4.3	DERECHOS POR PRESTACIÓN DE SERVICIOS	483,550,963
4.1.4.4	ACCESORIOS DE DERECHOS	7,198,379
4.1.4.9	OTROS DERECHOS	1,884,035
	TOTAL: \$	492,633,377

PRODUCTOS

CUENTAS

4.1.5.1	PROD. DERIV. DEL USO Y APROV. DE BIENES NO SUJETOS A REG. DE DOM. PÚB.	30,350,538
	TOTAL: \$	30,350,538

APROVECHAMIENTOS

CUENTAS

4.1.6.2	MULTAS	2,930,752
4.1.6.3	INDEMNIZACIONES	339,480
4.1.6.8	ACCESORIOS DE APROVECHAMIENTOS	620,832
4.1.6.9	OTROS APROVECHAMIENTOS	8,548,251
	TOTAL: \$	12,439,315

3) NOTAS AL ESTADO DE ACTIVIDADES

A JUNIO DE 2019

INGRESOS POR VENTA DE BIENES Y PRESTACIÓN DE SERVICIOS

CUENTAS

4.1.7.3	INGRESOS POR VENTA DE BIENES Y SERV. DE ORGANISMOS DESCENTRALIZADOS	50,429,822
4.1.7.4	INGRESOS DE OPERACIÓN DE ENTIDADES PARAESTATALES EMP. Y NO FIN.	2,817,984
	TOTAL: \$	53,247,806

PARTICIPACIONES, APORT., CONVENIOS, INCENTIVOS DERIV. DE LA COLABORACIÓN **14,014,472,796**

PARTICIPACIONES Y APORTACIONES

CUENTAS

4.2.1.1	PARTICIPACIONES	6,383,370,514
4.2.1.2	APORTACIONES	5,828,952,265
4.2.1.3	CONVENIOS	1,657,086,959
4.2.1.4	INCENTIVOS DERIVADOS DE LA COLABORACIÓN FISCAL	145,063,058
	TOTAL: \$	14,014,472,796

3) NOTAS AL ESTADO DE ACTIVIDADES

A JUNIO DE 2019

GASTOS Y OTRAS PÉRDIDAS **12,684,449,199**

GASTOS DE FUNCIONAMIENTO ***1,130,650,520***

SERVICIOS PERSONALES

CUENTAS

5.1.1.1	REMUNERACIONES AL PERSONAL DE CARÁCTER PERMANENTE	246,796,847
5.1.1.2	REMUNERACIONES AL PERSONAL DE CARÁCTER TRANSITORIO	16,783,928
5.1.1.3	REMUNERACIONES ADICIONALES Y ESPECIALES	53,256,059
5.1.1.4	SEGURIDAD SOCIAL	71,706,074
5.1.1.5	OTRAS PRESTACIONES SOCIALES Y ECONÓMICAS	162,465,198
5.1.1.6	PAGO DE ESTÍMULOS A SERVIDORES PÚBLICOS	1,025,300
TOTAL: \$		552,033,406

MATERIALES Y SUMINISTROS

CUENTAS

5.1.2.1	MATERIALES DE ADMÓN., EMISIÓN DE DOCTOS. Y ART. OFICIALES	299,239,157
5.1.2.2	ALIMENTOS Y UTENSILIOS	43,831,963
5.1.2.3	MATERIAS PRIMAS Y MATERIALES DE PRODUCCIÓN Y COMERCIALIZACIÓN	19,538
5.1.2.4	MATERIALES Y ARTÍCULOS DE CONSTRUCCIÓN Y DE REPARACIÓN	254,240
5.1.2.5	PRODUCTOS QUÍMICOS, FARMACÉUTICOS Y DE LABORATORIO	79,002
5.1.2.6	COMBUSTIBLES, LUBRICANTES Y ADITIVOS	27,833,980
5.1.2.7	VESTUARIO, BLANCOS, PRENDAS DE PROT. Y ART. DEPORTIVOS	173,800
5.1.2.8	MATERIALES Y SUMINISTROS PARA SEGURIDAD	1,959,015
5.1.2.9	HERRAMIENTAS, REFACCIONES Y ACCESORIOS MENORES	4,850,699
TOTAL: \$		378,241,394

SERVICIOS GENERALES

CUENTAS

5.1.3.1	BÁSICOS	24,820,010
5.1.3.2	DE ARRENDAMIENTO	6,478,596
5.1.3.3	PROFESIONALES, CIENTÍFICOS, TÉCNICOS Y OTROS SERVICIOS	4,798,547
5.1.3.4	FINANCIEROS, BANCARIOS Y COMERCIALES	25,159,460
5.1.3.5	DE INSTALACIÓN, REPARACIÓN, MANTENIMIENTO Y CONSERVACIÓN	32,185,757
5.1.3.6	DE COMUNICACIÓN SOCIAL Y PUBLICIDAD	93,742,818
5.1.3.7	DE TRASLADO Y VIÁTICOS	2,454,761
5.1.3.8	OFICIALES	1,740,282
5.1.3.9	OTROS	8,995,489
TOTAL: \$		200,375,720

TRANSFERENCIAS, ASIGNACIONES, SUBSIDIOS Y OTRAS AYUDAS ***8,677,483,766***

TRANSFERENCIAS INTERNAS Y ASIGNACIONES AL SECTOR PÚBLICO

CUENTAS

5.2.1.1	ASIGNACIONES AL SECTOR PÚBLICO	1,992,207,518
5.2.1.2	TRANSFERENCIAS INTERNAS AL SECTOR PÚBLICO	6,349,792,980
TOTAL: \$		8,342,000,498

3) NOTAS AL ESTADO DE ACTIVIDADES

A JUNIO DE 2019

AYUDAS SOCIALES

CUENTAS

5.2.4.1 AYUDAS SOCIALES A PERSONAS	2,026,844
5.2.4.2 BECAS	1,477,250
TOTAL: \$	3,504,094

PENSIONES Y JUBILACIONES

CUENTAS

5.2.5.1 PENSIONES	112,654,234
5.2.5.2 JUBILACIONES	194,826,620
TOTAL: \$	307,480,854

TRANSFERENCIAS A FIDEICOMISOS, MANDATOS Y CONTRATOS ANÁLOGOS

CUENTAS

5.2.6.2 A ENTIDADES PARAESTATALES	24,498,320
TOTAL: \$	24,498,320

PARTICIPACIONES Y APORTACIONES

2,561,541,990

PARTICIPACIONES

CUENTAS

5.3.1.1 DE LA FEDERACIÓN A ENTIDADES FEDERATIVAS Y MUNICIPIOS	1,496,751,537
TOTAL: \$	1,496,751,537

APORTACIONES

CUENTAS

5.3.2.1 DE LA FEDERACIÓN A ENTIDADES FEDERATIVAS Y MUNICIPIOS	953,677,767
5.3.2.2 DE LAS ENTIDADES FEDERATIVAS A LOS MUNICIPIOS	97,887,006
TOTAL: \$	1,051,564,773

CONVENIOS

CUENTAS

5.3.3.2 DE DESCENTRALIZACIÓN Y OTROS	13,225,680
TOTAL: \$	13,225,680

INTERESES, COMISIONES Y OTROS GASTOS DE LA DEUDA PÚBLICA

314,772,923

INTERESES DE LA DEUDA PÚBLICA

CUENTAS

5.4.1.1 INTERESES DE LA DEUDA PÚBLICA INTERNA	313,370,199
TOTAL: \$	313,370,199

GASTOS DE LA DEUDA PÚBLICA

CUENTAS

5.4.3.1 GASTOS DE LA DEUDA PÚBLICA INTERNA	1,402,724
TOTAL: \$	1,402,724

4) NOTAS AL ESTADO DE FLUJOS DE EFECTIVO

A JUNIO DE 2019

EFECTIVO Y EQUIVALENTES		1,681,943,895
<i>EFECTIVO EN BANCOS - TESORERÍA</i>		<i>1,681,496,520</i>
<u>CUENTAS</u>		
1.1.1.2 BANCOS / TESORERÍA		1,651,496,520
	TOTAL: \$	1,681,496,520
<i>INVERSIONES TEMPORALES (HASTA TRES MESES)</i>		<i>447,375</i>
<u>CUENTAS</u>		
1.1.1.4 INVERSIONES TEMPORALES (HASTA TRES MESES)		447,375
	TOTAL: \$	447,375

Notas a los Estados Financieros

2. Notas de Memoria

CUENTAS DE ORDEN CONTABLE

A JUNIO DE 2019

AVALES Y GARANTÍAS

AVALES AUTORIZADOS

CUENTAS

7.3.1.1	CRÉDITOS OTORGADOS CON AVAL DEL GOBIERNO	427,526,868
7.3.1.2	CRÉDITOS OTORGADOS SIN AVAL DEL GOBIERNO	500,914,999
	TOTAL: \$	928,441,867

AVALES FIRMADOS

CUENTAS

7.3.2.1	AVAL DEL GOBIERNO A CRÉDITOS OTORGADOS	(427,526,868)
7.3.2.2	SIN AVAL DEL GOBIERNO CRÉDITOS OTORGADOS	(500,914,999)
	TOTAL: \$	(928,441,867)

OTRAS CUENTAS DE ORDEN CONTABLES

DEUDORES DE GASTO CORRIENTE

CUENTAS

7.7.1.1	FACTURAS NO CERTIFICADAS POR PATRIMONIO	168,045
	TOTAL: \$	168,045

FACT. EN PROCESO DE CERTIFICACIÓN POR PATRIMONIO

CUENTAS

7.7.2	FACT. EN PROCESO DE CERTIFICACIÓN POR PATRIMONIO	(168,045)
	TOTAL: \$	(168,045)

DEUDORES POR NÓMINA

CUENTAS

7.7.3.1	NÓMINAS FASP	13,343
	TOTAL: \$	13,343

NÓMINA EN PROCESO

CUENTAS

7.7.4	NÓMINA EN PROCESO	(13,343)
	TOTAL: \$	(13,343)

DEUDORES POR OBRA (ADMÓN. ANTERIOR)

CUENTAS

7.7.5.1	VELAZQUEZ RAMIREZ NOE	85,413
7.7.5.2	OCADA ALTAMIRANO KATTIA	18,382
7.7.5.3	OSWALD SPRING URSULA	23,669
7.7.5.4	GARCIA DOMINGUEZ JUAN MANUEL	66,519
7.7.5.5	MORALES ROJAS SERGIO H.	9,640
7.7.5.7	RABADAN LAGUNAS LEOPOLDO	17,316
7.7.5.8	LICONA DAVILA ALVARO	10,616
7.7.5.9	ROMAN NAVA HECTOR	572,500
7.7.5.10	VALDEZ ESTRADA JOSE	339,943
7.7.5.11	SIGUENZA GOMEZ ALFREDO	6,756
7.7.5.12	SANCHEZ MALDONADO MIGUEL Y/O PLIEGO TREJO ADAN	233,040
7.7.5.13	RAMIREZ OROPESA RAFAEL	3,692
7.7.5.14	OJEDA RUIZ JESUS ANTONIO	43,469
7.7.5.15	GALVAN SANCHEZ CARMEN EUGENIA	190,141
7.7.5.16	BARGAGLI CERETIN NINO	595,237
7.7.5.17	FIGUEROA CAMPOS SERGIO	185,869
7.7.5.18	CARRANZA MARTINEZ EMILIO	367,083
7.7.5.19	VALENZUELA SAGAHON JOSE	30,771

CUENTAS DE ORDEN CONTABLE

A JUNIO DE 2019

7.7.5.20	MONTADO DAGAO JESUS A.	255
7.7.5.21	ARCIBAR LAZO RAYMUNDO	51,914
7.7.5.22	VARGAS VELASCO HECTOR H.	3,000
7.7.5.23	SEVILLA ORTIZ HUMBERTO	26,042
7.7.5.24	OLIVARES BRITO MARTIN	47,085
TOTAL: \$		2,928,352

DEUDORES POR OBRA (ADMÓN. ANTERIOR)

CUENTAS

7.7.6	DEUDORES POR OBRA (ADMÓN. ANTERIOR)	(2,928,352)
TOTAL: \$		(2,928,352)

DEUDORES POR OBRA

CUENTAS

7.7.7.1	SECRETARÍA DE OBRAS PÚBLICAS	12,904,813
7.7.7.2	INSTITUTO ESTATAL DE INFRAESTRUCTURA EDUCATIVA	981,722
7.7.7.3	COMISIÓN ESTATAL DEL AGUA	3,300,707
7.7.7.4	SECRETARÍA DE GOBIERNO	29,481
7.7.7.5	PROCURADURÍA GENERAL DE JUSTICIA	9,457
TOTAL: \$		17,226,180

OBRAS EN PROCESO

CUENTAS

7.7.8	OBRAS EN PROCESO	(17,226,180)
TOTAL: \$		(17,226,180)

CUENTAS DE ORDEN PRESUPUESTARIAS

A JUNIO DE 2019

LEY DE INGRESOS

LEY DE INGRESOS ESTIMADA

CUENTAS

8.1.1	LEY DE INGRESOS ESTIMADA		22,792,068,000
		TOTAL: \$	22,792,068,000

LEY DE INGRESOS POR EJECUTAR

CUENTAS

8.1.2	LEY DE INGRESOS POR EJECUTAR		(11,651,537,951)
		TOTAL: \$	(11,651,537,951)

MODIFICACIONES A LA LEY DE INGRESOS ESTIMADA

CUENTAS

8.1.3	MODIFICACIONES A LA LEY DE INGRESOS ESTIMADA		3,983,649,232
		TOTAL: \$	3,983,649,232

LEY DE INGRESOS DEVENGADA

CUENTAS

8.1.4	LEY DE INGRESOS DEVENGADA		(174,044,553)
		TOTAL: \$	(174,044,553)

LEY DE INGRESOS RECAUDADA

CUENTAS

8.1.5	LEY DE INGRESOS RECAUDADA		(14,950,134,728)
		TOTAL: \$	(14,950,134,728)

PRESUPUESTO DE EGRESOS

PRESUPUESTO DE EGRESOS APROBADO

CUENTAS

8.2.1	PRESUPUESTO DE EGRESOS APROBADO		(22,792,068,000)
		TOTAL: \$	(22,792,068,000)

PRESUPUESTO DE EGRESOS POR EJERCER

CUENTAS

8.2.2	PRESUPUESTO DE EGRESOS POR EJERCER		3,731,144,464
		TOTAL: \$	3,731,144,464

MODIFICACIONES AL PRESUPUESTO DE EGRESOS APROBADO

CUENTAS

8.2.3	MODIFICACIONES AL PRESUPUESTO DE EGRESOS APROBADO		(6,797,952,206)
		TOTAL: \$	(6,797,952,206)

CUENTAS DE ORDEN PRESUPUESTARIAS

A JUNIO DE 2019

PRESUPUESTO DE EGRESOS COMPROMETIDO

CUENTAS

8.2.4	PRESUPUESTO DE EGRESOS COMPROMETIDO		11,163,612,945
		TOTAL: \$	11,163,612,945

PRESUPUESTO DE EGRESOS DEVENGADO

CUENTAS

8.2.5	PRESUPUESTO DE EGRESOS DEVENGADO		152,148,158
		TOTAL: \$	152,148,158

PRESUPUESTO DE EGRESOS EJERCIDO

CUENTAS

8.2.6	PRESUPUESTO DE EGRESOS EJERCIDO		644,662,094
		TOTAL: \$	644,662,094

PRESUPUESTO DE EGRESOS PAGADO

CUENTAS

8.2.7	PRESUPUESTO DE EGRESOS PAGADO		13,898,452,545
		TOTAL: \$	13,898,452,545

Notas a los Estados Financieros

3. Notas de Gestión Administrativa

NOTAS DE GESTIÓN ADMINISTRATIVA

1.- Introducción.

Los Estados Financieros presentados en este documento, están elaborados con la finalidad de proveer información acerca de la situación financiera y los resultados de la Gestión sobre el ejercicio de la Ley de Ingresos y del Presupuesto de Egresos del Gobierno del Estado de Morelos a los principales usuarios de la misma, al Congreso y a la ciudadanía en general.

Las presentes Notas de Gestión Administrativa, tienen como objeto la revelación del contexto y de los aspectos económico-financieros más relevantes que influyeron en las decisiones del periodo que se informa, y que son considerados en la elaboración de los estados financieros para la mayor comprensión de los mismos y sus particularidades.

Además, son necesarias para mostrar los resultados de la gestión económica, presupuestaria y fiscal, así como la situación patrimonial del Estado, todo ello con la estructura, oportunidad y periodicidad que la ley establece.

De esta manera, se informa y explica la respuesta del Gobierno a las condiciones relacionadas con la información financiera de cada periodo de gestión; además, de exponer aquellas políticas que podrían afectar la toma de decisiones en periodos posteriores.

2.- Panorama Económico y Financiero.

La presente administración gubernamental, pretende revertir los efectos inerciales de las presiones de gasto administrativo y hacer frente a las obligaciones financieras derivadas de los empréstitos contratados en administraciones anteriores y partiendo de las premisas e indicadores contenidos en los criterios generales de política económica que menciona el artículo 16 de la Ley Federal de Presupuesto y Responsabilidad Hacendaria, estará atenta al desempeño de la economía nacional y sus efectos en el estado.

Para ello la propuesta es fortalecer las finanzas públicas de la Entidad, a través de una distribución justa y equitativa de la carga tributaria y en un marco de corresponsabilidad social; con lo que se impulsa la construcción de un gobierno eficiente y eficaz, que detone la competitividad que Morelos y su población pretenden.

3.- Autorización e Historia.

a) Fecha de creación del ente.

El decreto de fundación de 17 de abril de 1869, dado en Palacio Nacional por Benito Juárez, estableció la creación del Estado Libre y Soberano de Morelos, con la porción de territorio del antiguo Estado de México constituida por los distritos de Cuernavaca, Cuautla, Jonacatepec, Tetecala y Yautepec, que habían formado el Tercer Distrito Militar.

Su primer gobernador fue el general Francisco Leyva. Desde su creación el Estado de Morelos ha pasado por diferentes momentos de inestabilidad política, particularmente durante el estallido de la revolución en 1910 y la crisis en 1913, cuando rompe el orden constitucional con la usurpación del poder a manos de Victoriano Huerta, lo que en Morelos se concretó por un cuartelazo que dio el General Juvencio Robles a la Legislatura local y al Gobernador Interino Constitucional Don Benito Tajonar.

Se registraron diversos intentos por restablecer el orden constitucional, mismos que se concretaron debido al propio movimiento revolucionario y a la lucha de las facciones de los grupos hegemónicos pos-revolucionarios. Fue hasta 1930 que Carlos Lavín Aranda, Gobernador provisional del Estado de Morelos, organizó el proceso electoral para elegir diputados locales y gobernador del Estado.

El 4 de mayo se instaló la XXIV Legislatura en el Palacio de Cortés integrada por los siguientes diputados: Agapito Albarrán por el primer distrito; Prof. José Urbán por el segundo distrito; Timoteo Montes de Oca por el tercer distrito; Jacinto Leyva por el cuarto distrito; Juan Salazar por el quinto distrito; J. Refugio Bustamante por el sexto distrito y Jesús C. Gutiérrez por el séptimo distrito.

El 24 de septiembre, el Congreso del Estado votó el Decreto No. 13, por medio del cual la H. XXIV Legislatura se erigió en Congreso Constituyente, para discutir y aprobar las reformas a la Constitución.

El periodo del Constituyente se inició el martes 7 de octubre de 1930 y concluyó el 13 de noviembre de ese mismo año, con el envío al Gobernador Vicente Estrada Cajigal, de la Constitución aprobada, quien por cierto regresó el texto constitucional a la Legislatura con un conjunto de observaciones, por lo que nuevamente se reúne el Constituyente y por segunda ocasión es enviada al titular del poder ejecutivo, para que finalmente sea promulgada la Constitución Política del Estado Libre y Soberano de Morelos, el 20 de noviembre de 1930, con lo que de esta manera, se restablece el orden constitucional en la entidad y se camina en congruencia con la Constitución Federal, en los términos señalados a continuación.

En el artículo 116 de la Constitución Política de los Estados Unidos Mexicanos, se consagra la organización política de las entidades federativas y se establecen los principios que regirán a los tres poderes públicos a saber: Ejecutivo, Legislativo y Judicial, los cuales de acuerdo al segundo párrafo “se organizarán conforme a la Constitución de cada uno de ellos”, además de señalar otros procesos electorales, la institución de tribunales de lo contencioso administrativo, las relaciones entre los Estados y sus trabajadores y la facultad de convenir entre los de la Federación y los Estados y entre estos y los Municipios.

Por tal motivo el Estado es libre y soberano en todo lo concerniente a su régimen interior, sin más limitaciones que las que establece la Constitución Política de los Estados Unidos Mexicanos. Su forma de Gobierno es Republicano, Representativo y Popular.

El Gobierno del Estado se divide, para su ejercicio, en tres poderes: el Ejecutivo, el Legislativo y el Judicial; los cuales actúan de forma separada y libre, pero cooperando de forma armónica para la consecución de los objetivos del Estado.

La base de la división territorial y de la organización política y administrativa del Estado, es el Municipio libre, contando el mismo con 33 Municipios los cuales son Amacuzac, Atlatlahucan, Axochiapan, Ayala, Coatlán del Río, Cautla, Cuernavaca, Emiliano Zapata, Huitzilac, Jantetelco, Jiutepec, Jojutla, Jonacatepec de Leandro Valle, Mazatepec, Miacatlán, Ocuituco, Puente de Ixtla, Temixco, Temoac, Tepalcingo, Tepoztlán, Tetecala, Tetela del Volcán, Tlalnepantla, Tlaltizapán de Zapata, Tlaquiltenango, Tlayacapan, Totolapan, Xochitepec, Yautepec, Yecapixtla, Zacatepec y Zacualpan de Amilpas.

Es importante mencionar que a partir del presente año 2019, se integran al Estado de Morelos, los municipios de Coatetelco, Hueyapan y Xoxocotla, de conformidad con los decretos de creación que a continuación se relacionan:

Municipio	Decreto de Creación	Número y Fecha de publicación en el Periódico Oficial
Coatetelco	2342	5559 del 14 de diciembre de 2017
Xoxocotla	2344	5560 del 18 de diciembre de 2017
Hueyapan	2343	5561 del 19 de diciembre de 2017

b) Principales cambios en su estructura.

Desde su publicación en el Periódico Oficial del Estado de Morelos (POEM) 377 “Alcance” de fecha 16 de noviembre de 1930, el Estado de Morelos ha sufrido diversos cambios en su estructura, las reformas más relevantes se publicaron en las siguientes fechas:

05/12/07 POEM 4573

23/04/08 POEM 4608

09/06/08 POEM 4618

20/06/08 POEM 4621 2da. SECCIÓN

16/07/08 POEM 4627

18/09/08 POEM 4643

11/12/08 POEM 4665

25/03/09 POEM 4688

01/07/09 POEM 4721

Lo anterior corresponde a la Constitución Política del Estado Libre y Soberano de Morelos, columna vertebral de nuestra legislación.

4.- Organización y Objeto Social.

a) Ejercicio Fiscal.

En apego al periodo contable referente a la Contabilidad Gubernamental, el ejercicio fiscal comprende del 1º de enero al 31 de diciembre, lo cual está directamente relacionado con la ejecución de la Ley de Ingresos y el ejercicio del Presupuesto de Egresos.

b) Régimen jurídico.

De acuerdo al primer párrafo del artículo 115 de la Constitución Política de los Estados Unidos Mexicanos, el Estado de Morelos adopta para su régimen interior, la forma de gobierno republicano, representativo, democrático, laico y popular, teniendo como base de su división territorial y de su organización política y administrativa, el municipio libre.

Los principales ordenamientos legales que rigen y norman las funciones administrativas del estado son:

- Constitución Política del Estado Libre y Soberano de Morelos.
- Ley General de Contabilidad Gubernamental.
- Ley de Disciplina Financiera de las Entidades Federativas y los Municipios.
- Ley de Presupuesto, Contabilidad y Gasto Público del Estado de Morelos.
- Ley de Fiscalización y Rendición de Cuentas del Estado de Morelos.
- Ley de Coordinación Hacendaria del Estado de Morelos.
- Ley de Deuda Pública para el Estado de Morelos.
- Ley de Coordinación Fiscal.
- Ley Orgánica de la Administración Pública del Estado de Morelos.
- Ley General de Hacienda del Estado de Morelos.
- Ley de Justicia Administrativa.
- Ley de Procedimiento Administrativo para el Estado de Morelos.
- Ley de Entrega-Recepción de la Administración Pública del Estado y Municipios de Morelos.

-
- Ley sobre Adquisiciones, Enajenaciones, Arrendamientos y Prestación de servicios del Poder Ejecutivo del Gobierno del Estado de Morelos.
 - Ley de Ingresos del Gobierno del Estado de Morelos del ejercicio fiscal 2019.
 - Ley Orgánica Municipal del Estado de Morelos.
 - Ley General de Hacienda Municipal del Estado de Morelos.
 - Ley de los Organismos Auxiliares de la Administración Pública del Estado de Morelos.
 - Código Fiscal Para el Estado de Morelos.
 - Decreto por el que se aprueba el Presupuesto de Egresos del Gobierno del Estado de Morelos para el ejercicio fiscal 2019.

c) Consideraciones fiscales.

Las contribuciones que el Gobierno del Estado de Morelos está obligado a pagar o retener son:

Impuesto sobre la Renta:

Debido a su naturaleza, el Estado de Morelos se encuentra en el Título Tercero de la Ley del Impuesto Sobre la Renta, por lo que no es causante de este impuesto, sin embargo, de acuerdo a su artículo 102, solo tiene las obligaciones de retener y enterar el impuesto mensualmente, por las cantidades que resulten a cargo de terceros por concepto de pago de sueldos, honorarios y arrendamientos, así como exigir la documentación que reúna los requisitos fiscales,

cuando hagan pagos a terceros y estén obligados a ello en términos de Ley.

Impuesto al Valor Agregado.

De conformidad con el artículo 3° de la Ley del Impuesto al Valor Agregado, el Gobierno del Estado de Morelos acepta la traslación a que se refiere el artículo 1° y, en su caso, pagarlo y trasladarlo de acuerdo a los preceptos contenidos en la ley de referencia.

d) Estructura organizacional básica.

El artículo 9 de la Ley Orgánica de la Administración Pública del Estado de Morelos, publicada el 04 de octubre de 2018 en el Periódico Oficial “Tierra y Libertad” número 5641 y cuya última reforma se realizó con fecha 25 de marzo de 2019, establece que el Gobernador del Estado se auxiliará en el ejercicio de sus atribuciones, que comprenden el estudio, planeación y despacho de los asuntos de la Administración Pública Centralizada de las siguientes Dependencias:

- I. La Jefatura de la Oficina de la Gubernatura del Estado;
- II. La Secretaría de Gobierno;
- III. La Secretaría de Hacienda;
- IV. La Secretaría de Desarrollo Económico y del Trabajo;
- V. La Secretaría de Desarrollo Agropecuario;
- VI. La Secretaría de Obras Públicas;
- VII. La Secretaría de Educación;
- VIII. La Secretaría de Salud;

-
- IX. La Secretaría de Administración;
 - X. La Secretaría de la Contraloría;
 - XI. La Secretaría de Turismo y Cultura;
 - XII. La Secretaría de Desarrollo Social;
 - XIII. La Secretaría de Desarrollo Sustentable;
 - XIV. La Secretaría de Movilidad y Transporte;
 - XV. La Comisión Estatal de Seguridad Pública; y
 - XVI. La Consejería Jurídica.

En el citado artículo también se menciona que La Jefatura de la Oficina de la Gubernatura del Estado, es la Dependencia de apoyo directo del Gobernador del Estado para la realización de sus tareas y para el seguimiento permanente de las políticas públicas y su evaluación periódica; asimismo, coordinará las acciones de las Secretarías y Dependencias de la Administración Pública en apego a la normativa y según las instrucciones del Gobernador del Estado, sin perjuicio de las atribuciones que ejercen las Secretarías, Dependencias y Entidades de la Administración Pública, en el ámbito de sus respectivas competencias

En materia de seguridad pública, el Gobernador del Estado se auxiliará de la Comisión Estatal de Seguridad Pública, así como de las unidades administrativas y órganos desconcentrados de su adscripción.

El Gobernador del Estado para el cumplimiento de sus atribuciones además de las Secretarías y Dependencias mencionadas en este artículo, se auxiliará de las entidades de la Administración Pública

Paraestatal previstas en el artículo 43 de esta Ley, las cuales se sectorizarán a las Secretarías según lo establezcan los decretos o leyes de creación respectivos.

5.- Bases de preparación de los Estados Financieros.

Los Estados Contables del periodo enero - junio de 2019, se elaboraron en apego a los criterios establecidos en la Ley General de Contabilidad Gubernamental (LGCG), Ley de Disciplina Financiera de las Entidades Federativas y los Municipios (LDF), así como a lo establecido en las Normas Contables y Lineamientos para la emisión de Estados Financieros, emitidos por el órgano de coordinación para la Armonización de la Contabilidad Gubernamental, en este caso el Consejo Nacional de Armonización Contable (CONAC).

La normatividad aplicada para el reconocimiento, valuación y revelación para el registro de los Bienes Muebles e Inmuebles es el postulado básico de valuación, por lo que el registro es al costo histórico y en moneda nacional.

Asimismo, en la preparación de la Información Financiera, se observó la aplicación de los postulados contenidos en el acuerdo por el que se emiten los Postulados Básicos de Contabilidad Gubernamental del CONAC y que son:

-
- a. Sustancia Económica.
 - b. Entes Públicos.
 - c. Existencia Permanente.
 - d. Revelación Suficiente.
 - e. Importancia Relativa.
 - f. Registro e Integración Presupuestaria.
 - g. Consolidación de la Información Financiera.
 - h. Devengo Contable.
 - i. Valuación.
 - j. Dualidad Económica.
 - k. Consistencia.

6.- Posición en Moneda Extranjera y Protección por Riesgo Cambiario.

No aplica derivado de que no se cuenta con activos en moneda extranjera.

7.- Fideicomisos, Mandatos y Análogos.

Fideicomisos que tienen presupuesto asignado por ramo administrativo que los reporta:

Secretaría de Desarrollo Económico y del Trabajo:

- Fideicomiso Ejecutivo del Fondo de Competitividad y Promoción del Empleo (FIDECOMP).

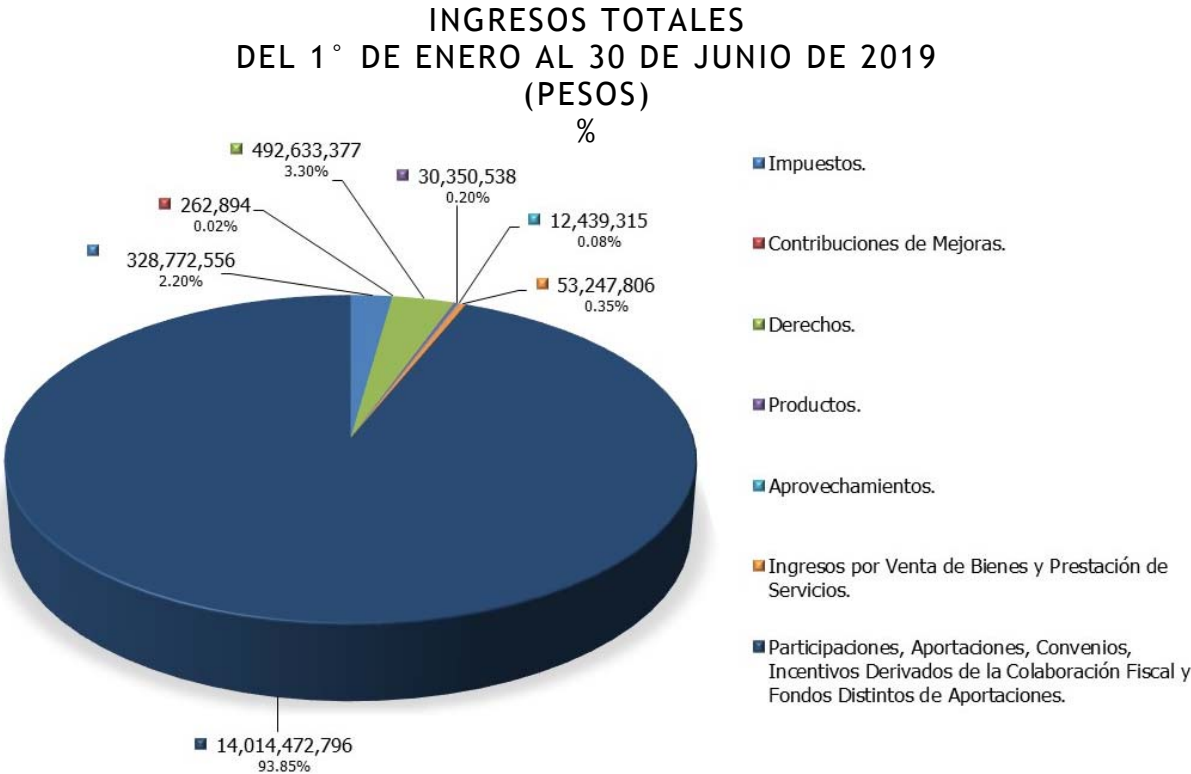
-
- Fideicomiso del Fondo de Desarrollo Empresarial y Promoción de la Inversión (FIFODEPI).
 - Fideicomiso Parque Científico y Tecnológico Morelos (INNOVACYT).

Secretaría de Turismo y Cultura:

- Fideicomiso Balneario Agua Hedionda (FIBAH).
- Fideicomiso Centro de Congresos y Convenciones World Trade Center Morelos (WTC).
- Fideicomiso Lago de Tequesquitengo (FILATEQ).
- Fideicomiso Turismo Morelos (FITUR).
- *Museo Morelense de Arte Contemporáneo (MMAC).*
- *Auditorio Cultural Teopanzolco.*

8.- Reporte de la Recaudación.

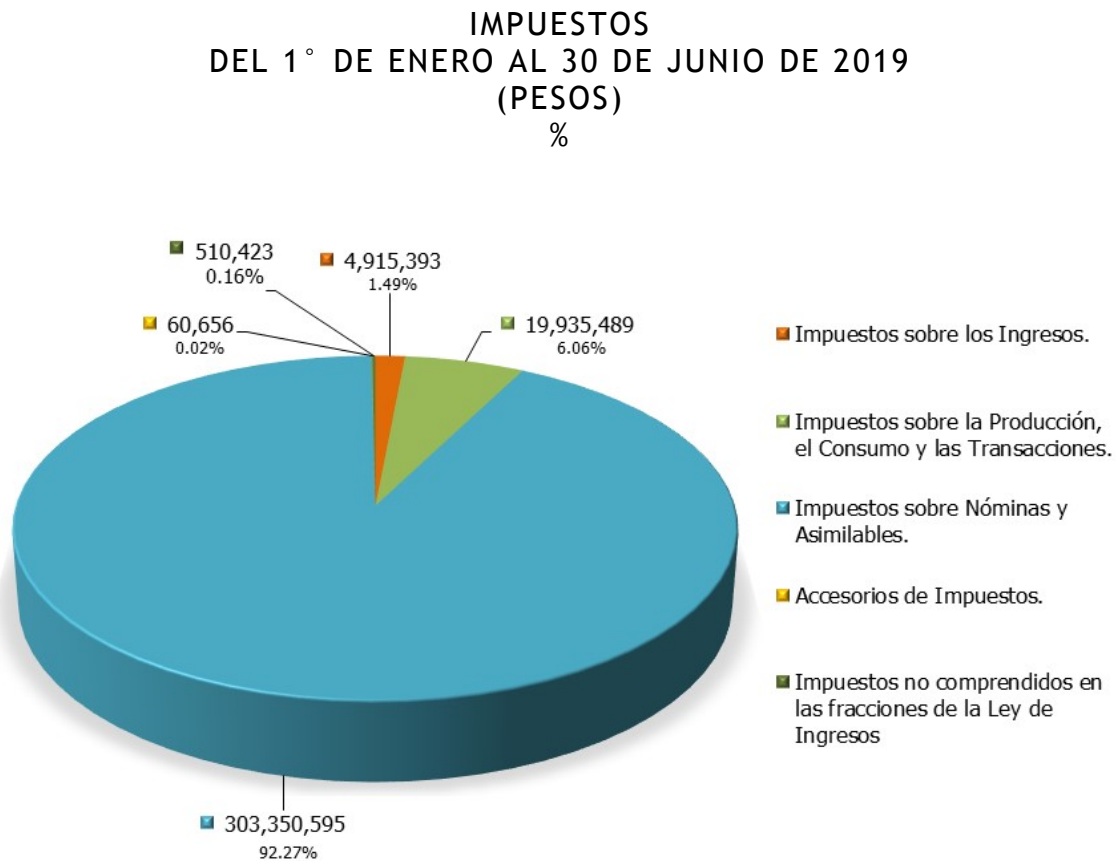
Al cierre del segundo trimestre del ejercicio fiscal 2019, se registraron ingresos totales por la cantidad de 14 mil 932 millones 179 mil 282 pesos, de los cuales 328 millones 772 mil 556 pesos corresponden a Impuestos, 262 mil 894 pesos a Contribuciones de Mejoras, 492 millones 633 mil 377 pesos a Derechos, 30 millones 350 mil 538 pesos a Productos, 12 millones 439 mil 315 pesos a Aprovechamientos, 53 millones 247 mil 806 pesos a Ingresos por Venta de Bienes y Prestación de Servicios, y 14 mil 14 millones 472 mil 796 pesos en Participaciones, Aportaciones, Convenios e Incentivos Derivados de la Colaboración Fiscal. En la gráfica 1 siguiente, se muestra la distribución porcentual de los ingresos totales del periodo enero - junio del presente ejercicio 2019.



Gráfica 1.

a) *Impuestos.*

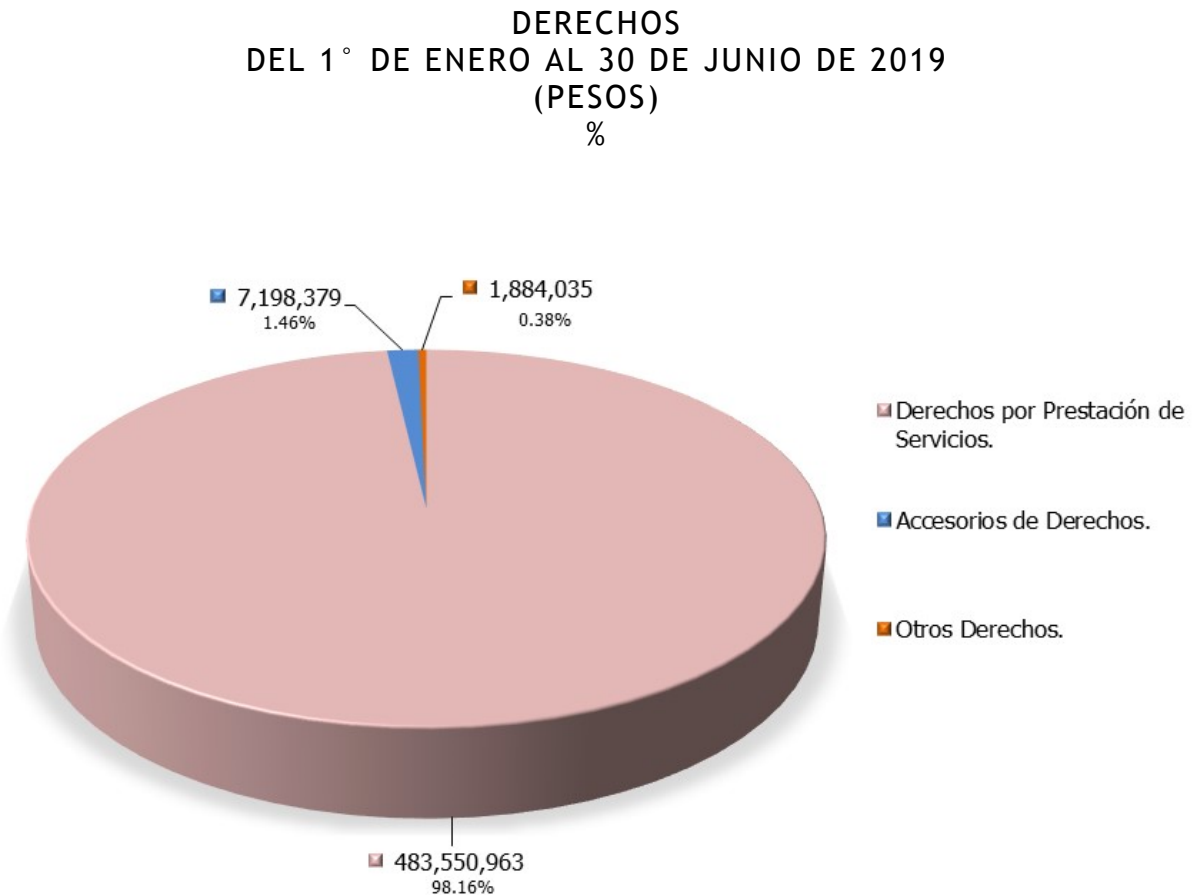
En el rubro de Impuestos, el concepto más representativo es el Impuesto sobre Nóminas y Asimilables, del cual se obtuvieron ingresos por un total de 303 millones 350 mil 595 pesos, estando en segundo lugar el Impuesto sobre la Producción, el Consumo y las Transacciones con un importe total de 19 millones 935 mil 489 pesos. En la gráfica 2 se muestra la distribución porcentual del rubro de Impuestos desagregado, correspondiente al periodo enero - junio de 2019.



Gráfica 2.

b) Derechos.

Por otra parte, dentro de los ingresos se encuentra lo correspondiente al rubro de Derechos, con un registro de 492 millones 633 mil 377 pesos de los cuales, 483 millones 550 mil 963 pesos corresponden a Derechos por Prestación de Servicios, cifra que equivale a poco más del 98 por ciento del total registrado en este rubro. La gráfica 3, muestra la distribución total.

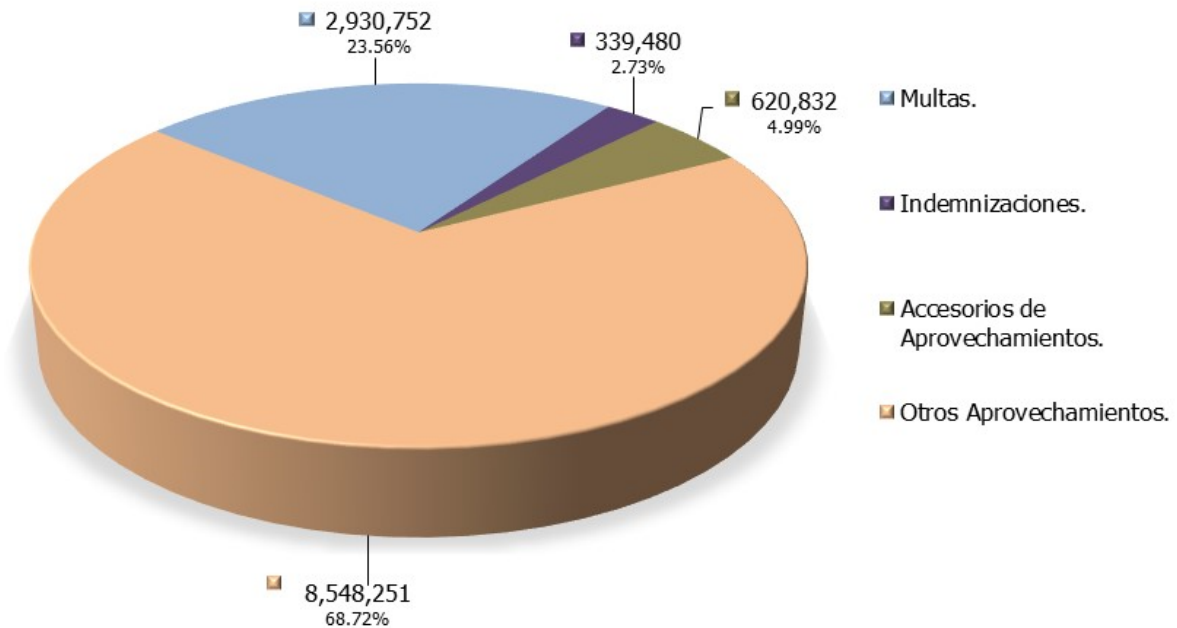


Gráfica 3.

c) Aprovechamientos.

En el rubro de Aprovechamientos, el concepto más representativo es el de Otros Aprovechamientos, del cual se obtuvieron ingresos por un total de 8 millones 548 mil 251 pesos, estando en segundo lugar el concepto de Multas con un importe total de 2 millones 930 mil 752 pesos. En la gráfica 4 se muestra la distribución porcentual para este rubro dentro del periodo que se informa.

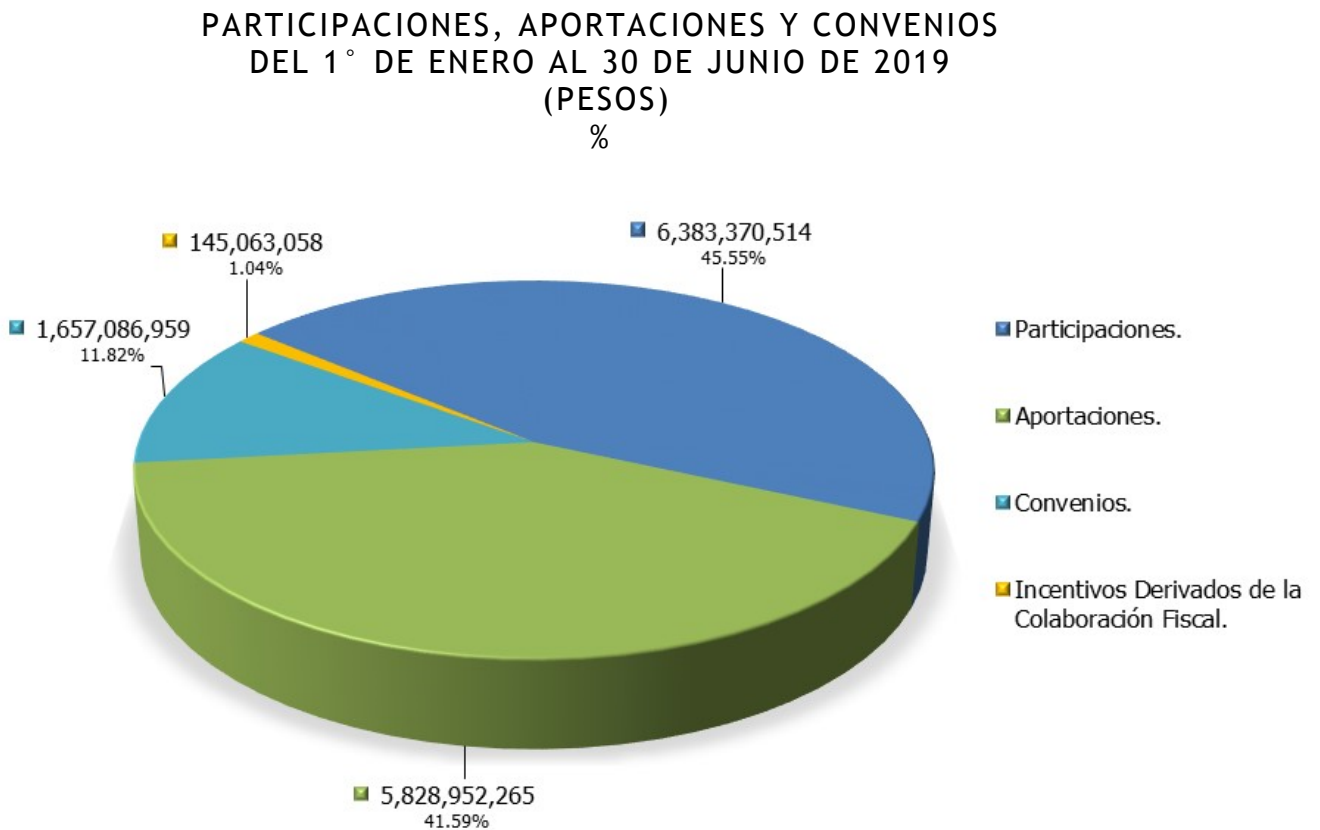
APROVECHAMIENTOS
DEL 1° DE ENERO AL 30 DE JUNIO DE 2019
(PESOS)
%



Gráfica 4.

d) Participaciones, Aportaciones, Convenios, Incentivos Derivados de la Colaboración Fiscal y Fondos Distintos de Aportaciones.

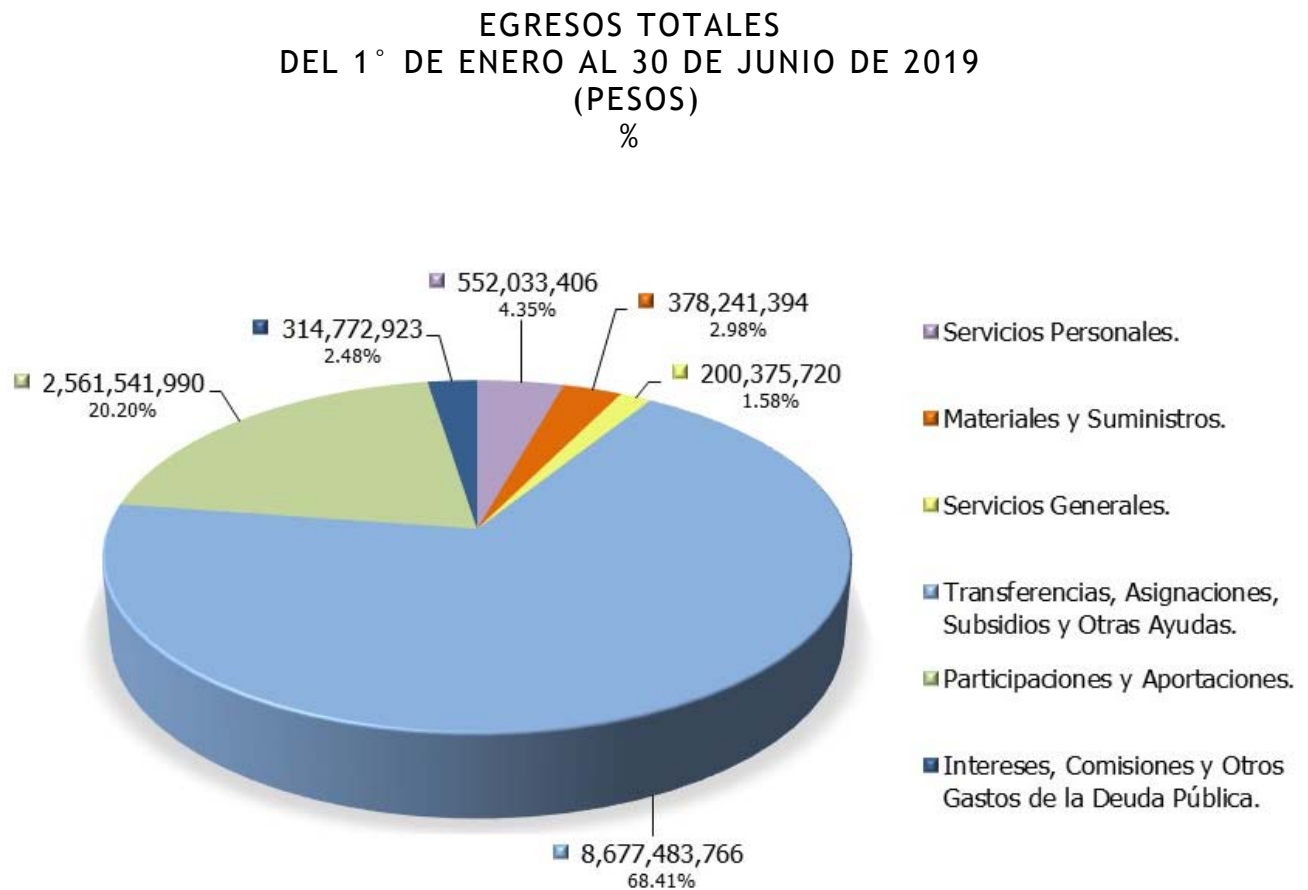
Como ya se comentaba anteriormente, dentro de este rubro se recibieron recursos por parte de la Federación, por un total de 14 mil 14 millones 472 mil 796 pesos, de los cuales en orden descendente, 6 mil 383 millones 370 mil 514 pesos corresponden a Participaciones, 5 mil 828 millones 952 mil 265 pesos a Aportaciones, 1 mil 657 millones 86 mil 959 pesos a Convenios y 145 millones 63 mil 58 pesos a Incentivos Derivados de la Colaboración Fiscal. En la gráfica 5, se muestra la distribución porcentual de este rubro.



Gráfica 5.

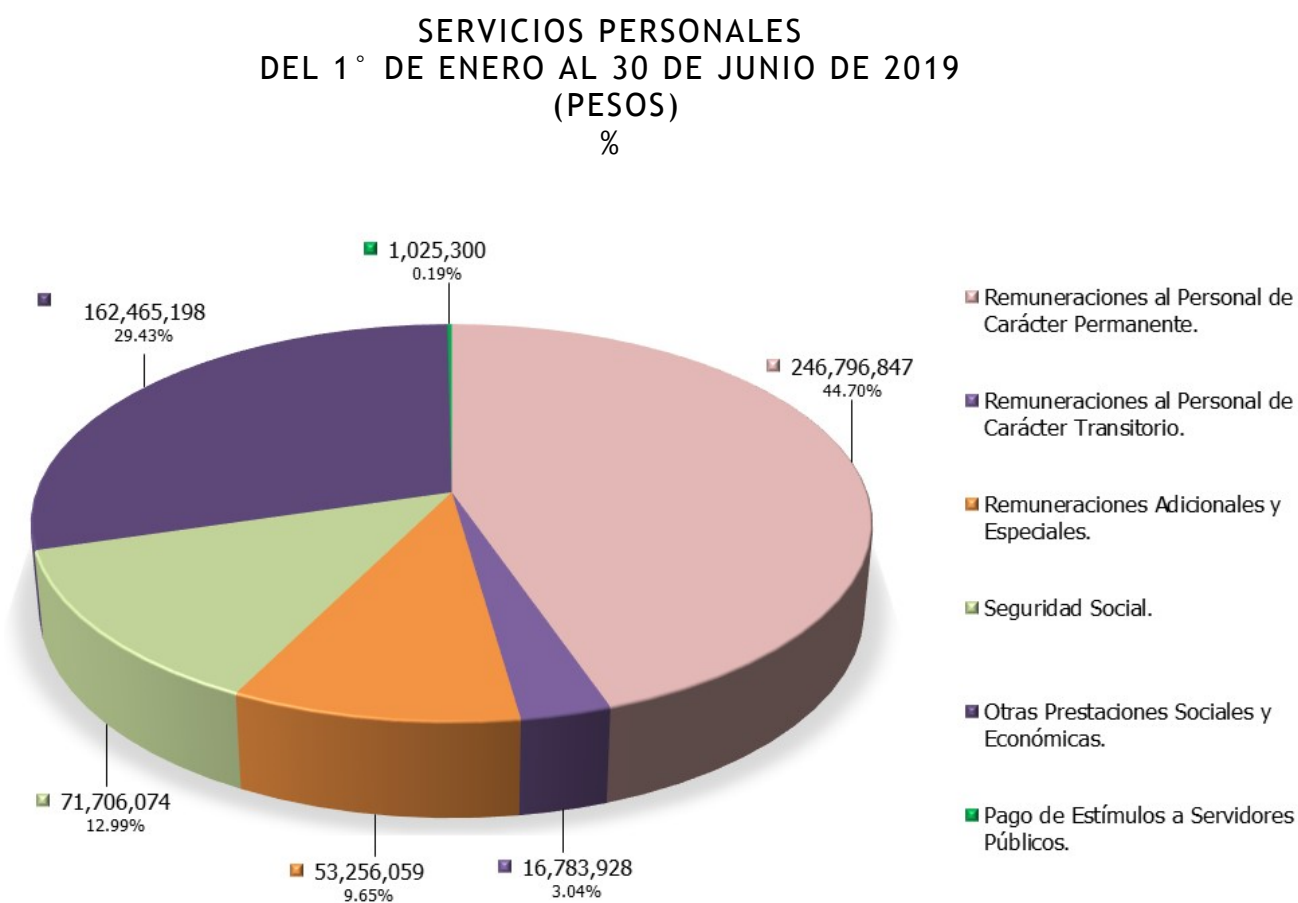
Reporte del ejercicio de los Egresos.

Por otra parte, al cierre del segundo trimestre del ejercicio fiscal 2019, el registro en Gastos y Otras Pérdidas, ascendió a la cantidad de 12 mil 684 millones 449 mil 199 pesos, de los cuales destaca el rubro de Transferencias, Asignaciones, Subsidios y Otras Ayudas con poco más del 68 por ciento de este. La distribución del Gasto se muestra en la gráfica 6.



a) *Servicios Personales.*

Dentro de este rubro del Gasto, se han registrado 552 millones 33 mil 406 pesos, de los cuales destacan las Remuneraciones al Personal de Carácter Permanente con 246 millones 796 mil 847 pesos, seguido por Otras Prestaciones Sociales y Económicas con 162 millones 465 mil 198 pesos. La desagregación de los Servicios Personales se muestra en la siguiente gráfica 7.

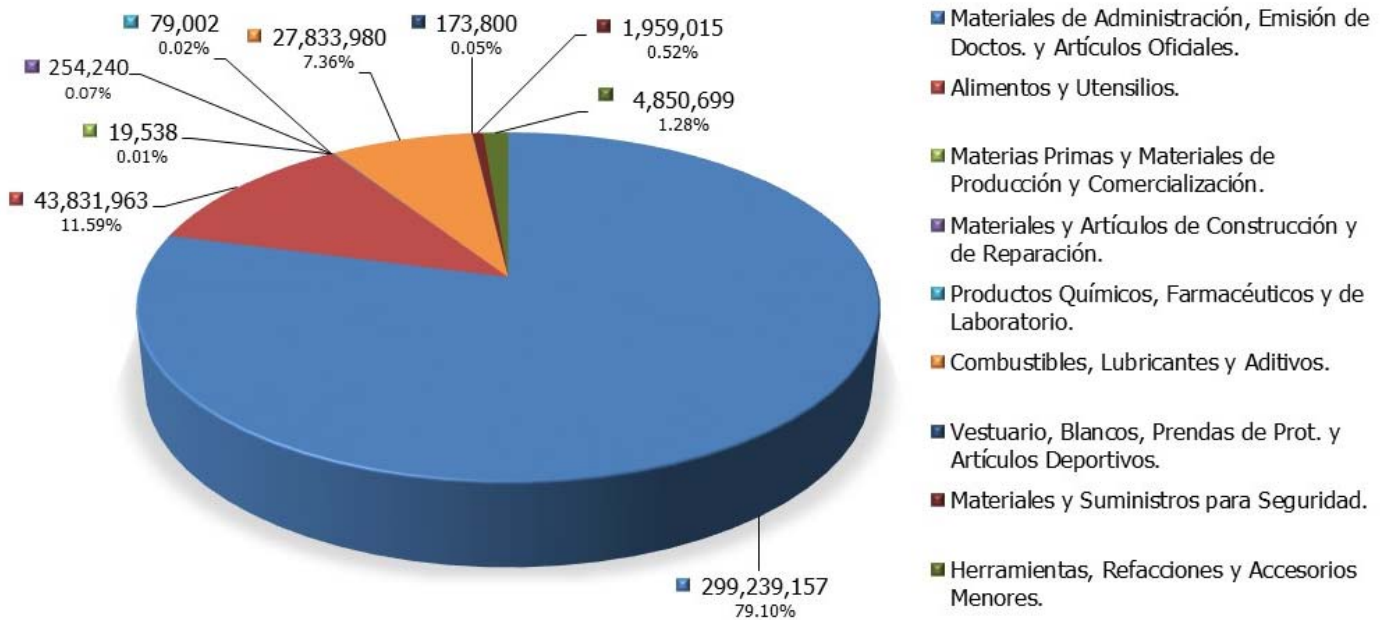


Gráfica 7.

b) Materiales y Suministros.

Dentro de los rubros del Gasto, se observa lo relativo a los Materiales y Suministros. En la gráfica 8, se pueden apreciar los importes que se registraron para cada concepto del mismo.

MATERIALES Y SUMINISTROS
DEL 1° DE ENERO AL 30 DE JUNIO DE 2019
(PESOS)
%

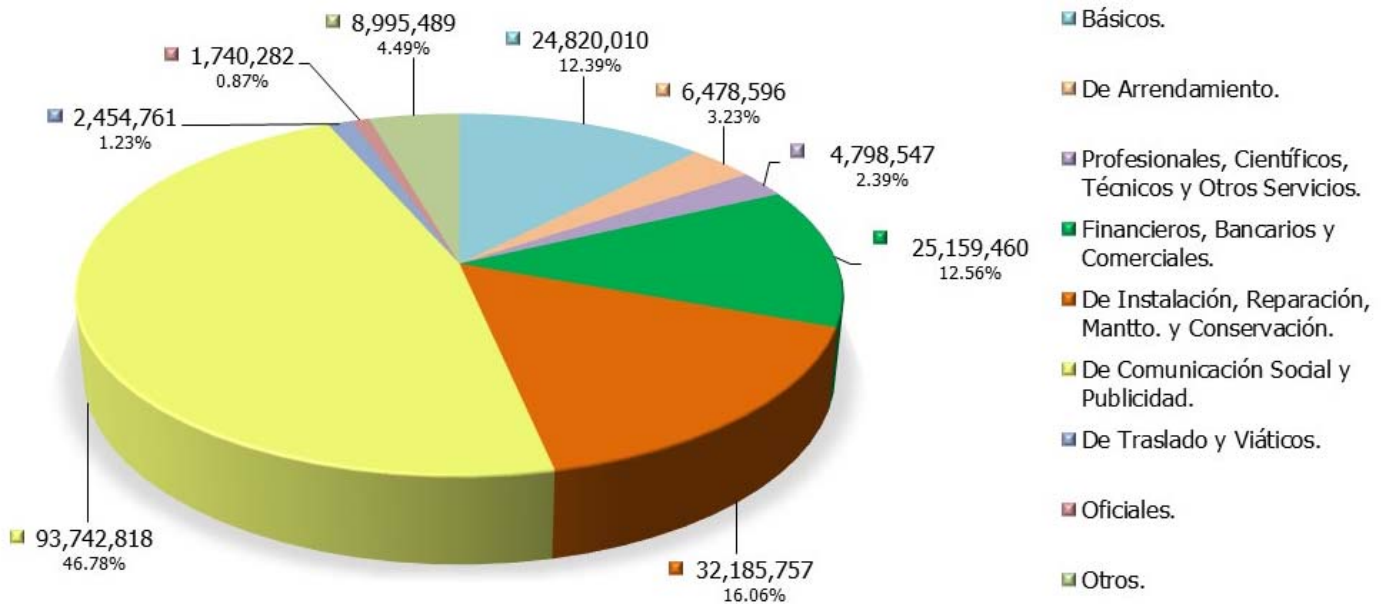


Gráfica 8.

c) Servicios Generales.

Otro rubro que forma parte del Gasto del Gobierno del Estado, es el que corresponde a los Servicios Generales, los cuales ascienden a la cantidad de 200 millones 375 mil 720 pesos y en la gráfica 9, se puede apreciar su desagregación.

SERVICIOS GENERALES
DEL 1° DE ENERO AL 30 DE JUNIO DE 2019
(PESOS)
%

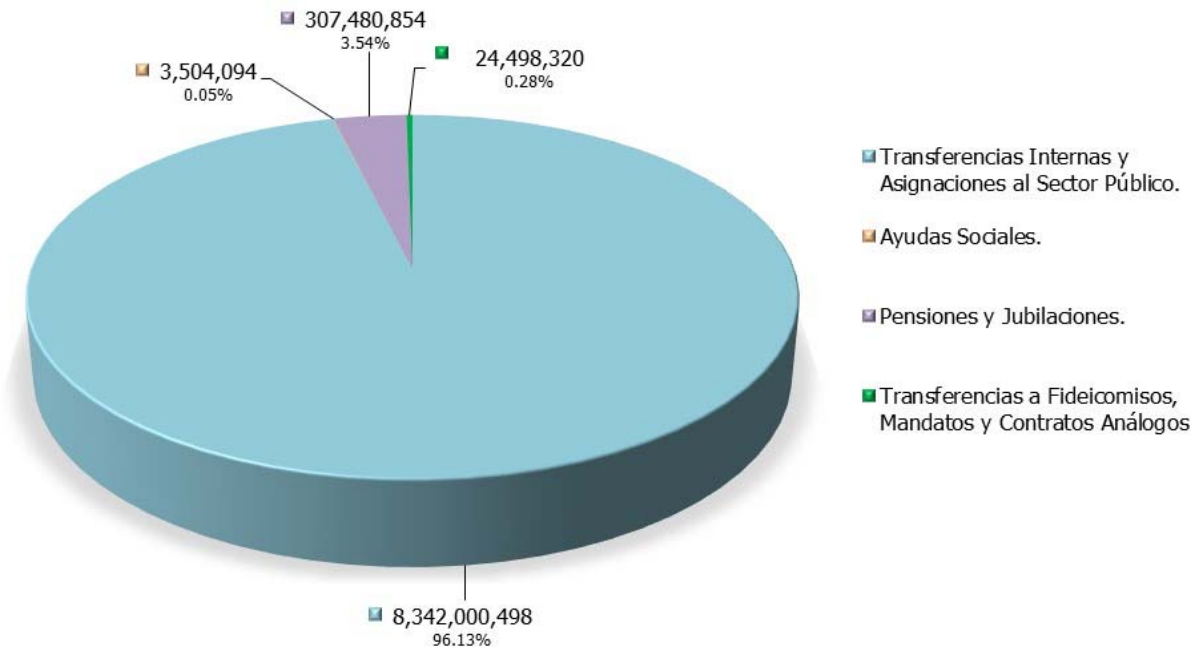


Gráfica 9.

d) Transferencias, Asignaciones, Subsidios y Otras Ayudas.

Al cierre del segundo trimestre del ejercicio fiscal 2019, en este Grupo el registro ascendió a la cantidad de 8 mil 677 millones 483 mil 766 pesos, de los cuales destacan las Transferencias Internas y Asignaciones al Sector Público con poco más del 96 por ciento de este. La distribución se muestra en la gráfica 10.

TRANSFERENCIAS, ASIGNACIONES, SUBSIDIOS Y OTRAS AYUDAS
DEL 1° DE ENERO AL 30 DE JUNIO DE 2019
(PESOS)
%

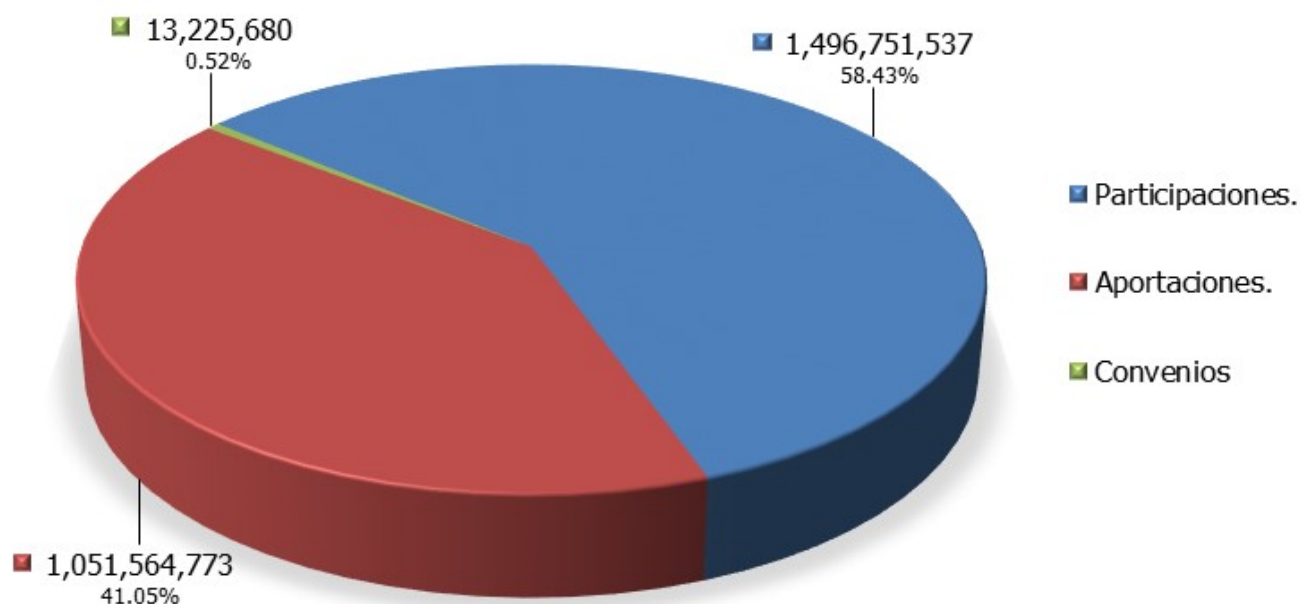


Gráfica 10.

e) Participaciones y Aportaciones.

En este periodo, dentro del rubro de Participaciones y Aportaciones, se ejercieron recursos por un total de 2 mil 561 millones 541 mil 990 pesos, de los cuales, en orden descendente, 1 mil 496 millones 751 mil 537 pesos corresponden a Participaciones, 1 mil 51 millones 564 mil 773 pesos a Aportaciones y 13 millones 225 mil 680 pesos a Convenios. En la gráfica 11, se muestra la distribución porcentual de los Rubros de este Grupo.

PARTICIPACIONES Y APORTACIONES
DEL 1° DE ENERO AL 30 DE JUNIO DE 2019
(PESOS)
%



Gráfica 11.

9.- Información sobre la Deuda y el Reporte Analítico de la Deuda.

Para el pago de la deuda en este periodo, se destinaron recursos por la cantidad de 410 millones 819 mil 499 pesos. Del total ejercido en el periodo, 96 millones 46 mil 576 pesos se destinaron a la amortización de capital; 313 millones 370 mil 199 pesos para el pago del servicio de la deuda y 1 millón 402 mil 724 pesos para los gastos de la deuda pública interna.

El ente público cuenta a la fecha con catorce créditos bancarios, mismos que se pueden visualizar en la tabla 1:

- En agosto de 2012 se contrató con Banobras S.N.C., un crédito hasta por un monto de 333 millones 336 mil pesos, a una tasa fija de 8.11, con fecha de vencimiento al 31 de agosto de 2032. Se hace hincapié que a la fecha únicamente se ha dispuesto la cantidad de 311 millones 202 mil 94 pesos.
- En diciembre de 2013 se contrató con Banobras S.N.C., un crédito hasta por un monto de 1 mil 400 millones, a una tasa TIIE+0.64 con fecha de vencimiento al 05 de diciembre de 2031.
- En enero de 2014 se contrató con Banorte S.A., un crédito por un monto de 800 millones de pesos, a una tasa TIIE+0.90, con fecha de vencimiento al 15 de enero de 2032.

-
- En febrero de 2014 se contrató con H.S.B.C. S.A., un crédito por un monto de 600 millones de pesos, a una tasa TIE+0.90, con fecha de vencimiento al 28 de febrero de 2026.
 - En febrero de 2017 se contrató con Banca Afirme S.A., un crédito por un monto de 486 millones 500 mil pesos, a una tasa TIE+0.94, con fecha de vencimiento al 17 de febrero de 2037.
 - En septiembre 2017 se contrató con Bansi S.A., un crédito por 58 millones de pesos, a una tasa de TIE+1.90 con fecha de vencimiento al 13 de septiembre de 2043.
 - En diciembre 2017 se contrató con Banco Multiva S.A., un crédito por 838 millones 500 mil pesos, a una tasa de TIE+0.91 con fecha de vencimiento al 18 de junio de 2033.
 - En diciembre 2017 se contrató con Banco del Bajío S.A., un crédito por 482 millones de pesos, a una tasa de TIE+0.90, con fecha de vencimiento al 22 de junio de 2036. Se hace hincapié que a la fecha únicamente se ha dispuesto la cantidad de 342 millones de pesos.
 - En diciembre 2017 se contrató con Banorte S.A., un crédito por 368 millones de pesos, a una tasa de TIE+0.75, con fecha de vencimiento al 28 de junio de 2037.
 - En diciembre 2017 se contrató con Bansi, S.A., un crédito revolvente por 13 millones de pesos, a una tasa de TIE+ 1.90, con fecha de vencimiento al 26 de agosto de 2030. Se precisa que a la

fecha, se ha hecho la disposición de 52 millones, asimismo, se han realizado amortizaciones por la misma cantidad.

- En marzo 2018 se contrató con Banobras S.N.C., un crédito hasta por 1 mil 71 millones 521 mil 598 pesos, a una tasa de $TII E + 0.02 + 0.47$, con fecha de vencimiento al 03 de septiembre de 2038. Se hace hincapié que a la fecha únicamente se ha dispuesto la cantidad de 813 millones 130 mil 382 pesos.
- En marzo 2018 se contrató con Banobras S.N.C., un crédito por 512 millones 099 mil 710 pesos, a una tasa de $TII E + 1.04$, con fecha de vencimiento al 17 de febrero de 2037. Se hace hincapié que a la fecha únicamente se ha dispuesto la cantidad de 511 millones 016 mil 061 pesos. El crédito deviene de un refinanciamiento del financiamiento celebrado con Banco Interacciones, con clave de inscripción P17-0317013.
- En mayo 2018 se contrató con Banco del Bajío S.A., un crédito por 484 millones 951 mil 157 pesos, a una tasa de $TII E + 0.95$, con fecha de vencimiento al 11 de mayo de 2037. Se hace hincapié que a la fecha únicamente se ha dispuesto la cantidad de 484 millones 678 mil 473 pesos. El crédito deviene de un refinanciamiento del financiamiento con Banco Interacciones, con clave de inscripción P17-0317014.
- En agosto 2018 se contrató con Banobras S.N.C., un crédito por 199 millones 650 mil 516 pesos, a una tasa de $TII E + .47 +$ costo mercado (-0.18), con fecha de vencimiento al 19 de marzo de 2038.

Se hace hincapié que a la fecha únicamente se ha dispuesto la cantidad de 166 millones 152 mil 808 pesos.

10.- Calificaciones otorgadas.

El Gobierno del Estado de Morelos es evaluado por tres agencias calificadoras que son Fitch México, S.A. de C.V., HR Ratings de México, S.A. de C.V. y Valuación Operativa y Referencias de Mercado, SA. de C.V.

El crédito con Banobras de largo plazo es evaluado únicamente por HR Ratings de México, S.A. de C.V. y tiene una calificación de AA+ que significa “Muy alta calidad crediticia”.

El crédito con Banco Multiva de largo plazo evaluado por HR Ratings de México tiene una calificación de AA+ que significa “Muy alta calidad crediticia”.

Las razones que han influido para obtener esta calificación han sido entre otras:

- Bajos niveles de deuda y de servicio de la deuda.
- Resultados fiscales balanceados.
- Sólidas prácticas de administración y gobierno interno.

11.- Eventos Posteriores al Cierre.

No existen hechos ocurridos en el periodo posterior al que se informa que afecten económicamente al Estado y que no se conocían a la fecha de cierre del periodo, por lo que los estados financieros no sufrieron efecto alguno.

12.- Partes Relacionadas.

Se manifiesta que no existen partes relacionadas que pudieran ejercer influencia significativa sobre la toma de decisiones financieras y operativas.

13.- Responsabilidad sobre la Presentación Razonable de la Información Contable.

Los estados financieros se encuentran firmados e incluyen la leyenda:

“Bajo protesta de decir verdad declaramos que los Estados Financieros y sus notas, son razonablemente correctos y son responsabilidad del emisor”.

ACREEDOR	OBJETO O DESTINO	No. DE INSCRIPCIÓN DE LA S.H.C.P.	TASA DE INTERÉS CONTRATADA	FECHA DE VENCIMIENTO	IMPORTE CONTRATADO	DISPOSICIONES REALIZADAS DE LA CONTRATACIÓN	SALDO POR PAGAR	INTERESES PAGADOS	FONDOS DE RESERVA	OTROS GASTOS DE LA DEUDA
BANOBRAS S.N.C.					3,516,607,824	3,201,501,345	2,779,961,339	129,895,043	-	-
	BONO CUPON CERO	P17-0812123	TASA FIJA 7.03 + 1.08	31/08/2032	333,336,000	311,202,094	311,202,094	12,690,576	-	-
	INFRAESTRUCTURA EDUCATIVA, EN NIVEL BÁSICO Y MEDIO SUPERIOR, SEGURIDAD PÚBLICA, URBANA, ECONOMÍA (MERCADOS), AGUA, POTABLE, SANEAMIENTO Y ALCANTARILLADO.	P17-1213160	TIE + 0.64	05/12/2031	1,400,000,000	1,400,000,000	988,235,294	48,410,314	-	-
	FINANCIAMIENTO PARA RECONSTRUCCIÓN (BONO CUPON CERO).	GEA-LP-P007-2018	TIE + 0.02 + 0.47	03/09/2038	1,071,521,598	813,130,382	813,130,382	371,900,408	-	-
	REFINANCIAMIENTO DEL EMPRESTITO CELEBRADO CON INTERACCIONES (GEA/007/2017).	P17-0317013	TIE + 1.04	17/02/2037	512,099,710	511,016,061	501,240,761	24,187,614	-	-
	FINANCIAR OBRAS PÚBLICAS PRODUCTIVAS; AL AMPARO DEL PROGRAMA DE FINANCIAMIENTO PARA LA RECONSTRUCCIÓN DE ENTIDADES FEDERATIVAS (PROGRAMA FONREC).	GEA-LP-P012-2018	TIE + 0.47 + COSTO MERCADO (- 0.18)	19/03/2038	199,650,516	166,152,808	166,152,808	7,416,131	-	-
BANORTE S.A.					1,168,000,000	1,168,000,000	1,064,322,473	50,754,998	-	-
	REALIZACIÓN DE INVERSIÓN PÚBLICA PRODUCTIVA.	P17-0114007	TIE + 0.90	15/01/2032	800,000,000	800,000,000	701,273,161	33,630,303	-	-
	REALIZACIÓN DE INVERSIÓN PÚBLICA PRODUCTIVA.	GEA/0032/2017	TIE + 0.75	28/06/2037	368,000,000	368,000,000	363,049,312	17,124,695	-	-
H.S.B.C. S.A.					600,000,000	600,000,000	428,732,616	21,547,636	-	-
	REALIZACIÓN DE INVERSIÓN PÚBLICA PRODUCTIVA.	P17-0214021	TIE + 0.90	28/02/2026	600,000,000	600,000,000	428,732,616	21,547,636	-	-
BANCA AFIRME S.A.					486,500,000	486,500,000	471,467,134	22,675,106	-	-
	REFINANCIAMIENTO DEL EMPRESTITO CELEBRADO CON BANCO NACIONAL DE MÉXICO S.A.	P17-0317015	TIE + 0.94	17/02/2037	486,500,000	486,500,000	471,467,134	22,675,106	-	-
BANCO MULTIVA S.A.					838,500,000	838,500,000	810,471,875	39,584,415	-	-
	REALIZACIÓN DE INVERSIONES PÚBLICAS PRODUCTIVAS EN MATERIAS DIVERSAS.	GEA/0030/2017	TIE + 0.91	18/06/2033	838,500,000	838,500,000	810,471,875	39,584,415	-	-
BANCO DEL BAJIO S.A.					966,951,157	966,678,473	948,739,047	45,421,169	-	-
	REALIZACIÓN DE INVERSIONES PÚBLICAS PRODUCTIVAS EN MATERIAS DIVERSAS.	GEA/0031/2017	TIE + 0.90	22/06/2036	482,000,000	482,000,000	474,731,277	22,385,464	-	-
	REFINANCIAMIENTO DEL EMPRESTITO CELEBRADO CON INTERACCIONES (GEA/008/2017).	P17-0317014	TIE + 0.95	11/05/2037	484,951,157	484,678,473	474,007,770	23,035,705	-	-
BANSI S.A.					110,000,000	110,000,000	57,771,134	3,491,832	-	-
	INVERSIONES PÚBLICAS PRODUCTIVAS CONSISTENTES EN INFRAESTRUCTURA URBANA EN MATERIA DE SERVICIOS PÚBLICOS DE MOVILIDAD Y TRANSPORTE PARA LA ZONA METROPOLITANA DE CUERNAVACA, MORELOS.	GEA/0028/2017	TIE + 1.90	13/09/2043	58,000,000	58,000,000	57,771,134	3,131,950	-	-
	REFINANCIAMIENTO Y SUSTITUCIÓN DE LA LÍNEA DE CRÉDITO CONTINGENTE CONTRATADA CON BBVA BANCOMER, S.A. CON CLAVE DE INSCRIPCIÓN 252/2010.	GEA-LP-P004-2018	TIE + 1.90	26/08/2013	52,000,000	52,000,000	-	359,882	-	-
HR RATINGS DE MÉXICO S.A. DE C.V.										755,650
FITCH MÉXICO S.A. DE C.V.										507,874
VALUACIÓN OPERATIVA Y REFERENCIAS DE MERCADO S.A. DE C.V.										139,200
TOTALES:					7,686,558,981	7,371,179,818	6,561,465,618	313,370,199	-	1,402,724

Conciliación entre los Ingresos Presupuestarios y Contables

Poder Ejecutivo del Gobierno del Estado de Morelos
 Conciliación entre los Ingresos Presupuestarios y Contables
 Del 1 de enero al 30 de junio de 2019
 (Pesos)

1. Total de Ingresos Presupuestarios	14,932,179,282
2. Más Ingresos Contables No Presupuestarios	-
2.1 Ingresos Financieros	-
2.2 Incremento por Variación de Inventarios	-
2.3 Disminución del Exceso de Estimaciones por Pérdida o Deterioro u Obsolescencia	-
2.4 Disminución del Exceso de Provisiones	-
2.5 Otros Ingresos y Beneficios Varios	-
2.6 Otros Ingresos Contables No Presupuestarios	-
3. Menos Ingresos Presupuestarios No Contables	-
3.1 Aprovechamientos Patrimoniales	-
3.2 Ingresos Derivados de Financiamientos	-
3.3 Otros Ingresos Presupuestarios No Contables	-
4. Total de Ingresos Contables	14,932,179,282

Conciliación entre los Egresos Presupuestarios y los Gastos Contables

Poder Ejecutivo del Gobierno del Estado de Morelos
Conciliación entre los Egresos Presupuestarios y los Gastos Contables
Del 1 de enero al 30 de junio de 2019
(Pesos)

1. Total de Egresos Presupuestarios	14,695,262,797
2. Menos Egresos Presupuestarios No Contables	2,010,813,598
2.1 Materias Primas y Materiales de Producción y Comercialización	-
2.2 Materiales y Suministros	33,357,297
2.3 Mobiliario y Equipo de Administración	635,113
2.4 Mobiliario y Equipo Educativo y Recreativo	-
2.5 Equipo e Instrumental Médico y de Laboratorio	-
2.6 Vehículos y Equipo de Transporte	-
2.7 Equipo de Defensa y Seguridad	3,677,164
2.8 Maquinaria, Otros Equipos y Herramientas	-
2.9 Activos Biológicos	-
2.10 Bienes Inmuebles	-
2.11 Activos Intangibles	-
2.12 Obra Pública en Bienes de Dominio Público	12,811,495
2.13 Obra Pública en Bienes Propios	297,156,656
2.14 Acciones y Participaciones de Capital	-
2.15 Compra de Títulos y Valores	-
2.16 Concesión de Préstamos	-
2.17 Inversiones en Fideicomisos, Mandatos y Otros Análogos	-
2.18 Provisiones para Contingencias y Otras Erogaciones Especiales	-
2.19 Amortización de la Deuda Pública	148,046,577
2.20 Adeudos de Ejercicios Fiscales Anteriores (ADEFAS)	1,511,385,709
2.21 Otros Egresos Presupuestarios No Contables	3,743,587
3. Más Gastos Contables No Presupuestarios	-
3.1 Estimaciones, Depreciaciones, Deterioros, Obsolescencia y Amortizaciones	-
3.2 Provisiones	-
3.3 Disminución de Inventarios	-
3.4 Aumento por Insuficiencia de Estimaciones por Pérdida o Deterioro u Obsolescencia	-
3.5 Aumento por Insuficiencia de Provisiones	-
3.6 Otros Gastos	-
3.7 Otros Gastos Contables No Presupuestarios	-
4. Total de Gastos Contables	12,684,449,199



MORELOS

2018 - 2024

Información Presupuestaria

CUENTA PÚBLICA
PODER EJECUTIVO DEL ESTADO
ENERO - JUNIO

2019

Balance Presupuestario - LDF

Concepto	Estimado / Aprobado	Devengado	Recaudado / Pagado
A. Ingresos Totales (A = A1 + A2 + A3)	22,792,068,000	14,932,179,282	14,758,134,729
<i>A1. Ingresos de Libre Disposición</i>	<i>11,790,490,000</i>	<i>7,446,140,058</i>	<i>7,446,140,058</i>
<i>A2. Transferencias Federales Etiquetadas</i>	<i>11,001,578,000</i>	<i>7,486,039,224</i>	<i>7,311,994,671</i>
<i>A3. Financiamiento Neto</i>	<i>-</i>	<i>-</i>	<i>-</i>
B. Egresos Presupuestarios (B = B1 + B2)	22,526,460,000	14,547,216,220	13,750,405,969
<i>B1. Gasto No Etiquetado (sin incluir Amortización de la Deuda Pública)</i>	<i>22,526,460,000</i>	<i>13,051,993,849</i>	<i>12,255,183,598</i>
<i>B2. Gasto Etiquetado (sin incluir Amortización de la Deuda Pública)</i>	<i>-</i>	<i>1,495,222,371</i>	<i>1,495,222,371</i>
C. Remanentes del Ejercicio Anterior (C = C1 + C2)	-	-	-
<i>C1. Remanentes de Ingresos de Libre Disposición aplicados en el periodo</i>	<i>-</i>	<i>-</i>	<i>-</i>
<i>C2. Remanentes de Transferencias Federales Etiquetadas aplicados en el periodo</i>	<i>-</i>	<i>-</i>	<i>-</i>
I. Balance Presupuestario (I = A - B + C)	265,608,000	384,963,062	1,007,728,760
II. Balance Presupuestario sin Financiamiento Neto (II = I - A3)	265,608,000	384,963,062	1,007,728,760
III. Balance Presupuestario sin Financiamiento Neto y sin Remanentes del Ejercicio Anterior (III = II - C)	265,608,000	384,963,062	1,007,728,760

Concepto	Aprobado	Devengado	Pagado
E. Intereses, Comisiones y Gastos de la Deuda (E = E1 + E2)	482,777,000	314,772,923	314,482,598
<i>E1. Intereses, Comisiones y Gastos de la Deuda con Gasto No Etiquetado</i>	<i>482,777,000</i>	<i>314,772,923</i>	<i>314,482,598</i>
<i>E2. Intereses, Comisiones y Gastos de la Deuda con Gasto Etiquetado</i>	<i>-</i>	<i>-</i>	<i>-</i>
IV. Balance Primario (IV = III + E)	748,385,000	699,735,985	1,322,211,358

Concepto	Estimado / Aprobado	Devengado	Recaudado / Pagado
F. Financiamiento (F = F1 + F2)	-	-	-
<i>F1. Financiamiento con Fuente de Pago de Ingresos de Libre Disposición</i>	<i>-</i>	<i>-</i>	<i>-</i>
<i>F2. Financiamiento con Fuente de Pago de Transferencias Federales Etiquetadas</i>	<i>-</i>	<i>-</i>	<i>-</i>
G. Amortización de la Deuda (G = G1 + G2)	265,608,000	148,046,577	148,046,576
<i>G1. Amortización de la Deuda Pública con Gasto No Etiquetado</i>	<i>265,608,000</i>	<i>148,046,577</i>	<i>148,046,576</i>
<i>G2. Amortización de la Deuda Pública con Gasto Etiquetado</i>	<i>-</i>	<i>-</i>	<i>-</i>
A3. Financiamiento Neto (A3 = F - G)	(265,608,000)	(148,046,577)	(148,046,576)

Concepto	Estimado / Aprobado	Devengado	Recaudado / Pagado
<i>A1. Ingresos de Libre Disposición</i>	<i>11,790,490,000</i>	<i>7,446,140,058</i>	<i>7,446,140,058</i>
<i>A3.1 Financiamiento Neto con Fuente de Pago de Ingresos de Libre Disposición (A3.1 = F1 - G1)</i>	<i>(265,608,000)</i>	<i>(148,046,577)</i>	<i>(148,046,576)</i>
<i>F1. Financiamiento con Fuente de Pago de Ingresos de Libre Disposición</i>	<i>-</i>	<i>-</i>	<i>-</i>
<i>G1. Amortización de la Deuda Pública con Gasto No Etiquetado</i>	<i>265,608,000</i>	<i>148,046,577</i>	<i>148,046,576</i>
<i>B1. Gasto No Etiquetado (sin incluir Amortización de la Deuda Pública)</i>	<i>22,526,460,000</i>	<i>13,051,993,849</i>	<i>12,255,183,598</i>
<i>C1. Remanentes de Ingresos de Libre Disposición aplicados en el periodo</i>	<i>-</i>	<i>-</i>	<i>-</i>
V. Balance Presupuestario de Recursos Disponibles (V = A1 + A3.1 - B1 + C1)	(11,001,578,000)	(5,753,900,368)	(4,957,090,116)
VI. Balance Presupuestario de Recursos Disponibles sin Financiamiento Neto (VI = V - A3.1)	(10,735,970,000)	(5,605,853,791)	(4,809,043,540)

Concepto	Estimado / Aprobado	Devengado	Recaudado / Pagado
<i>A2. Transferencias Federales Etiquetadas</i>	<i>11,001,578,000</i>	<i>7,486,039,224</i>	<i>7,311,994,671</i>
<i>A3.2 Financiamiento Neto con Fuente de Pago de Transferencias Federales Etiquetadas (A3.2 = F2 - G2)</i>	<i>-</i>	<i>-</i>	<i>-</i>
<i>F2. Financiamiento con Fuente de Pago de Transferencias Federales Etiquetadas</i>	<i>-</i>	<i>-</i>	<i>-</i>
<i>G2. Amortización de la Deuda Pública con Gasto Etiquetado</i>	<i>-</i>	<i>-</i>	<i>-</i>
<i>B2. Gasto Etiquetado (sin incluir Amortización de la Deuda Pública)</i>	<i>-</i>	<i>1,495,222,371</i>	<i>1,495,222,371</i>
<i>C2. Remanentes de Transferencias Federales Etiquetadas aplicados en el periodo</i>	<i>-</i>	<i>-</i>	<i>-</i>
VII. Balance Presupuestario de Recursos Etiquetados (VII = A2 + A3.2 - B2 + C2)	11,001,578,000	5,990,816,853	5,816,772,300
VIII. Balance Presupuestario de Recursos Etiquetados sin Financiamiento Neto (VIII = VII - A3.2)	11,001,578,000	5,990,816,853	5,816,772,300

Estado Analítico de Ingresos

Rubro de Ingresos	Ingreso					Diferencia
	Estimado	Ampliaciones y Reducciones	Modificado	Devengado	Recaudado	
	(1)	(2)	(3= 1 + 2)	(4)	(5)	
Impuestos	576,321,000	58,281,655	634,602,655	328,772,556	328,772,556	(247,548,444)
Cuotas y Aportaciones de Seguridad Social	-	-	-	-	-	-
Contribuciones de Mejoras	104,500,000	(104,237,106)	262,894	262,894	262,894	(104,237,106)
Derechos	759,515,000	403,845,196	1,163,360,196	492,633,377	492,633,377	(266,881,623)
Productos	52,572,000	(11,380,522)	41,191,478	30,350,538	30,350,538	(22,221,462)
Aprovechamientos	12,292,000	16,401,729	28,693,729	12,439,315	12,439,315	147,315
Ingresos por Venta de Bienes, Prestación de Servicios y Otros Ingresos	-	132,695,533	132,695,533	53,247,806	53,247,806	53,247,806
Participaciones, Aportaciones, Convenios, Incentivos Derivados de la Colaboración Fiscal y Fondos Distintos de Aportaciones	21,286,868,000	3,296,042,747	24,582,910,747	14,014,472,796	13,840,428,243	(7,446,439,757)
Transferencias, Asignaciones, Subsidios y Subvenciones, y Pensiones y Jubilaciones	-	-	-	-	-	-
Ingresos Derivados de Financiamientos	-	192,000,000	192,000,000	-	-	-
Total	22,792,068,000	3,983,649,232	26,775,717,232	14,932,179,282	14,758,134,729	(8,033,933,271)
				Ingresos excedentes		

Estado Analítico de Ingresos Por Fuente de Financiamiento	Ingreso					Diferencia
	Estimado	Ampliaciones y Reducciones	Modificado	Devengado	Recaudado	
	(1)	(2)	(3= 1 + 2)	(4)	(5)	
Ingresos del Poder Ejecutivo Federal o Estatal y de los Municipios	22,792,068,000	3,658,953,699	26,451,021,699	14,878,931,476	14,704,886,923	(8,087,181,077)
Impuestos	576,321,000	58,281,655	634,602,655	328,772,556	328,772,556	(247,548,444)
Cuotas y Aportaciones de Seguridad Social	-	-	-	-	-	-
Contribuciones de Mejoras	104,500,000	(104,237,106)	262,894	262,894	262,894	(104,237,106)
Derechos	759,515,000	403,845,196	1,163,360,196	492,633,377	492,633,377	(266,881,623)
Productos ¹	52,572,000	(11,380,522)	41,191,478	30,350,538	30,350,538	(22,221,462)
Aprovechamientos ²	12,292,000	16,401,729	28,693,729	12,439,315	12,439,315	147,315
Participaciones, Aportaciones, Convenios, Incentivos Derivados de la Colaboración Fiscal y Fondos Distintos de Aportaciones	21,286,868,000	3,296,042,747	24,582,910,747	14,014,472,796	13,840,428,243	(7,446,439,757)
Transferencias, Asignaciones, Subsidios y Subvenciones, y Pensiones y Jubilaciones	-	-	-	-	-	-
Ingresos de los Entes Públicos de los Poderes Legislativo y Judicial, de los Órganos Autónomos y del Sector Paraestatal o Paramunicipal, así como de las Empresas Productivas del Estado	-	-	-	-	-	-
Cuotas y Aportaciones de Seguridad Social	-	-	-	-	-	-
Productos ¹	-	-	-	-	-	-
Ingresos por Venta de Bienes, Prestación de Servicios y Otros Ingresos ³	-	-	-	-	-	-
Transferencias, Asignaciones, Subsidios y Subvenciones, y Pensiones y Jubilaciones	-	-	-	-	-	-
Ingresos Derivados de Financiamientos	-	-	-	-	-	-
Ingresos Derivados de Financiamientos	-	-	-	-	-	-
Total	22,792,068,000	3,658,953,699	26,451,021,699	14,878,931,476	14,704,886,923	(8,087,181,077)
				Ingresos excedentes		

¹ Incluye intereses que generan las cuentas bancarias de los entes públicos en productos.

² Incluye donativos en efectivo del Poder Ejecutivo, entre otros aprovechamientos.

³ Se refiere a los ingresos propios obtenidos por los Poderes Legislativo y Judicial, los Órganos Autónomos y las entidades de la administración pública paraestatal y paramunicipal, por sus actividades diversas no inherentes a su operación que generan recursos y que no sean ingresos por venta de bienes o prestación de servicios, tales como donativos en efectivo, entre otros.

Estado Analítico de Ingresos Detallado - LDF

Concepto	Ingreso					Diferencia
	Estimado	Ampliaciones/ (Reducciones)	Modificado	Devengado	Recaudado	
Ingresos de Libre Disposición						
<i>Impuestos</i>	576,321,000	58,281,655	634,602,655	328,772,556	328,772,556	(247,548,444)
<i>Cuotas y Aportaciones de Seguridad Social</i>	-	-	-	-	-	-
<i>Contribuciones de Mejoras</i>	104,500,000	(104,237,106)	262,894	262,894	262,894	(104,237,106)
<i>Derechos</i>	759,515,000	403,845,196	1,163,360,196	492,633,377	492,633,377	(266,881,623)
<i>Productos</i>	52,572,000	(11,380,522)	41,191,478	30,350,538	30,350,538	(22,221,462)
<i>Aprovechamientos</i>	12,292,000	16,401,729	28,693,729	12,439,315	12,439,315	147,315
<i>Ingresos por Venta de Bienes y Prestación de Servicios</i>	-	132,695,533	132,695,533	53,247,806	53,247,806	53,247,806
<i>Participaciones</i>	10,027,648,000	1,082,029,659	11,109,677,659	6,322,458,198	6,322,458,198	(3,705,189,802)
Fondo General de Participaciones	8,348,721,000	788,408,000	9,137,129,000	5,191,046,079	5,191,046,079	(3,157,674,921)
Fondo de Fomento Municipal	526,312,000	60,048,000	586,360,000	306,962,596	306,962,596	(219,349,404)
Fondo de Fiscalización y Recaudación	391,167,000	48,010,000	439,177,000	228,421,848	228,421,848	(162,745,152)
Fondo de Compensación	24,256,000	(11,897,510)	12,358,490	12,358,490	12,358,490	(11,897,510)
Fondo de Extracción de Hidrocarburos	-	-	-	-	-	-
Impuesto Especial Sobre Producción y Servicios	151,945,000	(12,549,000)	139,396,000	119,993,566	119,993,566	(31,951,434)
0.136% de la Recaudación Federal Participable	-	-	-	-	-	-
3.17% Sobre Extracción de Petróleo	-	-	-	-	-	-
Gasolinas y Diésel	311,923,000	14,641,169	326,564,169	169,218,030	169,218,030	(142,704,970)
Fondo del Impuesto Sobre la Renta	273,324,000	195,369,000	468,693,000	294,457,589	294,457,589	21,133,589
Fondo de Estabilización de los Ingresos de las Ent. Fed.	-	-	-	-	-	-
<i>Incentivos Derivados de la Colaboración Fiscal</i>	257,642,000	86,236,614	343,878,614	205,975,374	205,975,374	(51,666,626)
Tenencia o Uso de Vehículos	-	-	-	-	-	-
Fondo de Compensación ISAN	-	12,850,872	12,850,872	12,850,872	12,850,872	12,850,872
Impuesto Sobre Automóviles Nuevos	125,936,000	20,061,000	145,997,000	58,391,825	58,391,825	(67,544,175)
Fondo de Compensación de Repecos-Intermedios	736,000	76,000	812,000	4,433	4,433	(731,567)
Otros Incentivos Económicos	130,970,000	53,248,742	184,218,742	134,728,244	134,728,244	3,758,244
<i>Transferencias y Asignaciones</i>	-	-	-	-	-	-
<i>Convenios</i>	-	-	-	-	-	-
Otros Convenios y Subsidios	-	-	-	-	-	-
<i>Otros Ingresos de Libre Disposición</i>	-	-	-	-	-	-
Participaciones en Ingresos Locales	-	-	-	-	-	-
Otros Ingresos de Libre Disposición	-	-	-	-	-	-
Total de Ingresos de Libre Disposición	11,790,490,000	1,663,872,758	13,454,362,758	7,446,140,058	7,446,140,058	(4,344,349,942)
Ingresos Excedentes de Ingresos de Libre Disposición						
Transferencias Federales Etiquetadas						
<i>Aportaciones</i>	8,991,362,000	2,478,779,275	11,470,141,275	5,828,952,265	5,681,344,618	(3,310,017,382)
Fondo de Aport. para la Nómina Educativa y Gto. Op.	5,107,813,000	1,872,911,000	6,980,724,000	2,985,333,953	2,837,726,306	(2,270,086,694)
Fondo de Aportaciones para los Servicios de Salud	1,263,301,000	182,183,000	1,445,484,000	848,201,943	848,201,943	(415,099,057)
Fondo de Aportaciones para la Infraestructura Social	544,779,000	165,218,000	709,997,000	548,323,224	548,323,224	3,544,224
Fondo de Aport. para el Fortalecimiento de los Municipios y de las Demarcaciones Territoriales del Distrito Federal	935,826,000	197,847,000	1,133,673,000	661,744,656	661,744,656	(274,081,344)
Fondo de Aportaciones Múltiples	284,786,000	11,955,275	296,741,275	258,802,309	258,802,309	(25,983,691)
Fondo de Aport. para la Educación Tec. y de Adultos	123,613,000	1,524,000	125,137,000	63,819,316	63,819,316	(59,793,684)
Fondo de Aportaciones para la Seguridad Pública de los Estados y del Distrito Federal	138,730,000	555,000	139,285,000	116,514,108	116,514,108	(22,215,892)
Fondo de Aportaciones para el Fortalecimiento de las Entidades Federativas	592,514,000	46,586,000	639,100,000	346,212,756	346,212,756	(246,301,244)
<i>Convenios</i>	2,010,216,000	(351,002,801)	1,659,213,199	1,657,086,959	1,630,650,053	(379,565,947)
Convenios de Protección Social en Salud	542,758,320	(169,849,632)	372,908,688	372,908,688	372,908,688	(169,849,632)
Convenios de Descentralización	-	-	-	-	-	-
Convenios de Reasignación	1,467,457,680	(181,153,169)	1,286,304,511	1,284,178,271	1,257,741,365	(209,716,315)
Otros Convenios y Subsidios	-	-	-	-	-	-
<i>Fondos Distintos de Aportaciones</i>	-	-	-	-	-	-
Fondo para Entidades Federativas y Municipios Productores de Hidrocarburos	-	-	-	-	-	-
Fondo Minero	-	-	-	-	-	-
<i>Transferencias, Asignaciones, Subsidios y Subvenciones, y Pensiones y Jubilaciones</i>	-	-	-	-	-	-
<i>Otras Transferencias Federales Etiquetadas</i>	-	-	-	-	-	-
Total de Transferencias Federales Etiquetadas	11,001,578,000	2,127,776,474	13,129,354,474	7,486,039,224	7,311,994,671	(3,689,583,329)
Ingresos Derivados de Financiamientos						
<i>Ingresos Derivados de Financiamientos</i>	-	192,000,000	192,000,000	-	-	-
Total de Ingresos	22,792,068,000	3,983,649,232	26,775,717,232	14,932,179,282	14,758,134,729	(8,033,933,271)
Datos Informativos						
1. Ingresos Derivados de Financiamientos con Fuente de Pago de Ingresos de Libre Disposición	-	-	-	-	-	-
2. Ingresos Derivados de Financiamientos con Fuente de Pago de Transferencias Federales Etiquetadas	-	-	-	-	-	-
3. Ingresos Derivados de Financiamientos	-	192,000,000	192,000,000	-	-	-

Estado Analítico del Ejercicio del Presupuesto de Egresos

Clasificación por Objeto del Gasto
(Capítulo y Concepto)

Concepto	Egresos					Subejercicio
	Aprobado	Ampliaciones/ (Reducciones)	Modificado	Devengado	Pagado	
	1	2	3 = (1 + 2)	4	5	
Servicios Personales	1,609,509,191	(72,107,071)	1,537,402,120	555,660,588	550,526,613	981,741,532
Remuneraciones al Personal de Carácter Permanente	520,196,606	996,460	521,193,066	246,796,846	246,796,847	274,396,220
Remuneraciones al Personal de Carácter Transitorio	28,655,668	38,586,365	67,242,033	20,411,111	20,411,111	46,830,922
Remuneraciones Adicionales y Especiales	300,063,290	7,236,600	307,299,890	53,256,059	53,181,699	254,043,831
Seguridad Social	263,583,394	14,977,151	278,560,545	71,706,074	70,158,862	206,854,471
Otras Prestaciones Sociales y Económicas	338,540,233	13,066,353	351,606,586	162,465,198	158,952,794	189,141,388
Provisiones	156,470,000	(146,970,000)	9,500,000	-	-	9,500,000
Pago de Estímulos a Servidores Públicos	2,000,000	-	2,000,000	1,025,300	1,025,300	974,700
Materiales y Suministros	274,923,303	224,745,164	499,668,467	411,598,691	266,723,988	88,069,776
Materiales de Admón, Emisión de Doctos. y Artículos Oficiales	22,426,728	284,008,015	306,434,743	298,798,413	183,713,386	7,636,330
Alimentos y Utensilios	148,383,387	(61,906,218)	86,477,169	43,831,962	38,175,710	42,645,207
Materias Primas y Materiales de Producción y Comercialización	-	19,538	19,538	19,538	17,309	-
Materiales y Artículos de Construcción y de Reparación	2,513,942	31,032,996	33,546,938	32,374,840	29,851,740	1,172,098
Productos Químicos, Farmacéuticos y de Laboratorio	593,428	(308,163)	285,265	79,002	36,366	206,263
Combustibles, Lubricantes y Aditivos	89,062,832	(25,567,164)	63,495,668	29,183,980	9,851,969	34,311,688
Vestuario, Blancos, Prendas de Protección y Artículos Deportivos	2,970,743	(2,599,539)	371,204	218,087	86,766	153,117
Materiales y Suministros Para Seguridad	199,947	2,111,063	2,311,010	1,959,015	1,959,015	351,995
Herramientas, Refacciones y Accesorios Menores	8,772,296	(2,045,364)	6,726,932	5,133,854	3,031,727	1,593,078
Servicios Generales	424,452,506	(172,798,346)	251,654,160	200,492,125	191,899,906	51,162,035
Servicios Básicos	51,119,314	(12,072,701)	39,046,613	24,820,011	23,894,088	14,226,602
Servicios de Arrendamiento	31,540,732	(12,067,083)	19,473,649	6,571,680	4,743,791	12,901,969
Servicios Profesionales, Científicos, Técnicos y Otros Servicios	28,659,825	(12,901,673)	15,758,152	4,798,547	3,931,223	10,959,605
Servicios Financieros, Bancarios y Comerciales	13,402,751	13,307,319	26,710,070	25,159,460	24,035,790	1,550,610
Servicios de Instalación, Reparación, Mantto. y Conservación	30,622,218	5,021,231	35,643,449	32,185,757	31,400,100	3,457,692
Servicios de Comunicación Social y Publicidad	87,287,020	7,632,295	94,919,315	93,766,138	92,755,142	1,153,177
Servicios de Traslado y Viáticos	21,173,624	(15,517,803)	5,655,821	2,454,761	871,335	3,201,060
Servicios Oficiales	4,697,389	(997,849)	3,699,540	1,740,282	1,301,738	1,959,258
Otros Servicios Generales	155,949,633	(145,202,082)	10,747,551	8,995,489	8,966,699	1,752,062
Transferencias, Asignaciones, Subsidios y Otras Ayudas	14,509,779,000	860,943,952	15,370,722,952	8,677,483,767	8,281,596,478	6,693,239,185
Transferencias Internas y Asignaciones al Sector Público	13,821,378,000	764,144,935	14,585,522,935	8,342,000,499	7,959,551,713	6,243,522,436
Transferencias al Resto del Sector Público	-	-	-	-	-	-
Subsidios y Subvenciones	-	42,124,610	42,124,610	-	-	42,124,610
Ayudas Sociales	6,519,000	(3,014,906)	3,504,094	3,504,094	3,491,094	-
Pensiones y Jubilaciones	679,835,000	35,237,993	715,072,993	307,480,854	306,304,511	407,592,139
Transferencias a Fideicomisos, Mandatos y Otros Análogos	-	24,498,320	24,498,320	24,498,320	12,249,160	-
Transferencias a la Seguridad Social	-	-	-	-	-	-
Donativos	2,047,000	(2,047,000)	-	-	-	-
Transferencias al Exterior	-	-	-	-	-	-
Bienes Muebles, Inmuebles e Intangibles	15,000,000	59,743,630	74,743,630	4,312,277	4,312,277	70,431,353
Mobiliario y Equipo de Administración	15,000,000	10,122,018	25,122,018	635,113	635,113	24,486,905
Mobiliario y Equipo Educativo y Recreativo	-	2,633,412	2,633,412	-	-	2,633,412
Equipo e Instrumental Médico y de Laboratorio	-	32,525,093	32,525,093	-	-	32,525,093
Vehículos y Equipo de Transporte	-	-	-	-	-	-
Equipo de Defensa y Seguridad	-	12,214,315	12,214,315	3,677,164	3,677,164	8,537,151
Maquinaria, Otros Equipos y Herramientas	-	1,098,792	1,098,792	-	-	1,098,792
Activos Biológicos	-	1,150,000	1,150,000	-	-	1,150,000
Bienes Inmuebles	-	-	-	-	-	-
Activos Intangibles	-	-	-	-	-	-
Inversión Pública	823,841,000	(42,508,592)	781,332,408	309,968,151	306,169,767	471,364,257
Obra Pública en Bienes de Dominio Público	601,111,000	(287,744,005)	313,366,995	12,811,495	12,811,496	300,555,500
Obra Pública en Bienes Propios	222,730,000	245,235,413	467,965,413	297,156,656	293,358,271	170,808,757
Proyectos Productivos y Acciones de Fomento	-	-	-	-	-	-
Inversiones Financieras y Otras Provisiones	316,260,000	(316,260,000)	-	-	-	-
Inversiones Para el Fomento de Actividades Productivas	-	-	-	-	-	-
Acciones y Participaciones de Capital	-	-	-	-	-	-
Compra de Títulos y Valores	-	-	-	-	-	-
Concesión de Préstamos	-	-	-	-	-	-
Inversiones en Fideicomisos, Mandatos y Otros Análogos	-	-	-	-	-	-
Otras Inversiones Financieras	-	-	-	-	-	-
Provisiones para Contingencias y Otras Erogaciones Especiales	316,260,000	(316,260,000)	-	-	-	-
Participaciones y Aportaciones	3,973,243,000	(1,128,220,751)	2,845,022,249	2,561,541,990	2,551,627,000	283,480,259
Participaciones	2,392,251,000	(895,499,464)	1,496,751,536	1,496,751,537	1,486,863,691	(1)
Aportaciones	1,580,992,000	(245,946,967)	1,335,045,033	1,051,564,773	1,051,537,629	283,480,260
Convenios	-	13,225,680	13,225,680	13,225,680	13,225,680	-
Deuda Pública	845,060,000	1,690,525,321	2,535,585,321	1,974,205,208	1,745,596,516	561,380,113
Amortización de la Deuda Pública	265,608,000	(20,763,387)	244,844,613	148,844,577	148,046,576	96,798,036
Intereses de la Deuda Pública	476,166,000	199,551,513	675,717,513	313,370,199	313,370,199	362,347,314
Comisiones de la Deuda Pública	-	-	-	-	-	-
Gastos de la Deuda Pública	6,611,000	-	6,611,000	1,402,724	1,112,399	5,208,276
Costo por Coberturas	-	-	-	-	-	-
Apoyos Financieros	-	-	-	-	-	-
Adeudos de Ejercicios Fiscales Anteriores (Adefas)	96,675,000	1,511,737,195	1,608,412,195	1,511,385,708	1,283,067,342	97,026,487
Total del Gasto	22,792,068,000	1,104,063,307	23,896,131,307	14,695,262,797	13,898,452,545	9,200,868,510

Estado Analítico del Ejercicio del Presupuesto de Egresos Detallado - LDF

Clasificación por Objeto del Gasto
(Capítulo y Concepto)

Concepto	Egresos					Subejercicio
	Aprobado	Ampliaciones / (Reducciones)	Modificado	Devengado	Pagado	
Gasto No Etiquetado	22,792,068,000	(399,967,569)	22,392,100,431	13,200,040,426	12,403,230,174	9,192,060,005
<i>Servicios Personales</i>	<i>1,609,509,191</i>	<i>(72,107,071)</i>	<i>1,537,402,120</i>	<i>555,660,588</i>	<i>550,526,613</i>	<i>981,741,532</i>
Remuneraciones al Personal de Carácter Permanente	520,196,606	996,460	521,193,066	246,796,846	246,796,847	274,396,220
Remuneraciones al Personal de Carácter Transitorio	28,655,668	38,586,365	67,242,033	20,411,111	20,411,111	46,830,922
Remuneraciones Adicionales y Especiales	300,063,290	7,236,600	307,299,890	53,256,059	53,181,699	254,043,831
Seguridad Social	263,583,394	14,977,151	278,560,545	71,706,074	70,158,862	206,854,471
Otras Prestaciones Sociales y Económicas	338,540,233	13,066,353	351,606,586	162,465,198	158,952,794	189,141,388
Previsiones	156,470,000	(146,970,000)	9,500,000	-	-	9,500,000
Pago de Estímulos a Servidores Públicos	2,000,000	-	2,000,000	1,025,300	1,025,300	974,700
<i>Materiales y Suministros</i>	<i>274,923,303</i>	<i>224,426,554</i>	<i>499,349,857</i>	<i>411,598,691</i>	<i>266,723,988</i>	<i>87,751,166</i>
Materiales de Admón., Emisión de Doctos. y Art. Oficiales	22,426,728	284,008,015	306,434,743	298,798,413	183,713,386	7,636,330
Alimentos y Utensilios	148,383,387	(61,906,218)	86,477,169	43,831,962	38,175,710	42,645,207
Materias Primas y Materiales de Prod. y Comercialización	-	19,538	19,538	571,538	17,309	-
Materiales y Artículos de Construcción y de Reparación	2,513,942	31,032,996	33,546,938	32,374,840	29,851,740	1,172,098
Productos Químicos, Farmacéuticos y de Laboratorio	593,428	(308,163)	285,265	79,002	36,366	206,263
Combustibles, Lubrificantes y Aditivos	89,062,832	(25,567,164)	63,495,668	29,183,980	9,851,969	34,311,688
Vestuario, Blancos, Prendas de Protección y Art. Deportivos	2,970,743	(2,599,539)	371,204	218,087	86,766	153,117
Materiales y Suministros Para Seguridad	199,947	1,792,453	1,992,400	1,959,015	1,959,015	33,385
Herramientas, Refacciones y Accesorios Menores	8,772,296	(2,045,364)	6,726,932	5,133,854	3,031,727	1,593,078
<i>Servicios Generales</i>	<i>424,452,506</i>	<i>(172,798,346)</i>	<i>251,654,160</i>	<i>200,492,125</i>	<i>191,899,906</i>	<i>51,162,035</i>
Servicios Básicos	51,119,314	(12,072,701)	39,046,613	24,820,011	23,894,088	14,226,602
Servicios de Arrendamiento	31,540,732	(12,067,083)	19,473,649	6,571,680	4,743,791	12,901,969
Servicios Profesionales, Científicos, Técnicos y Otros Serv.	28,659,825	(12,901,673)	15,758,152	4,798,547	3,931,223	10,959,605
Servicios Financieros, Bancarios y Comerciales	13,402,751	13,307,319	26,710,070	25,159,460	24,035,790	1,550,610
Servicios de Instalación, Reparación, Mantto. y Conservación	30,622,218	5,021,231	35,643,449	32,185,757	31,400,100	3,457,692
Servicios de Comunicación Social y Publicidad	87,287,020	7,632,295	94,919,315	93,766,138	92,755,142	1,153,177
Servicios de Traslado y Viáticos	21,173,624	(15,517,803)	5,655,821	2,454,761	871,335	3,201,060
Servicios Oficiales	4,697,389	(997,849)	3,699,540	1,740,282	1,301,738	1,959,258
Otros Servicios Generales	155,949,633	(145,202,082)	10,747,551	8,995,489	8,966,699	1,752,062
<i>Transferencias, Asignaciones, Subsidios y Otras Ayudas</i>	<i>14,509,779,000</i>	<i>(566,261,973)</i>	<i>13,943,517,027</i>	<i>7,250,277,842</i>	<i>6,854,390,553</i>	<i>6,693,239,185</i>
Transferencias Internas y Asignaciones al Sector Público	13,821,378,000	(663,060,990)	13,158,317,010	6,914,794,574	6,532,345,788	6,243,522,436
Transferencias al Resto del Sector Público	-	-	-	-	-	-
Subsidios y Subvenciones	-	42,124,610	42,124,610	-	-	42,124,610
Ayudas Sociales	6,519,000	(3,014,906)	3,504,094	3,504,094	3,491,094	-
Pensiones y Jubilaciones	679,835,000	35,237,993	715,072,993	307,480,854	306,304,511	407,592,139
Transferencias a Fideicomisos, Mandatos y Otros Análogos	-	24,498,320	24,498,320	24,498,320	12,249,160	-
Transferencias a la Seguridad Social	-	-	-	-	-	-
Donativos	2,047,000	(2,047,000)	-	-	-	-
Transferencias al Exterior	-	-	-	-	-	-
<i>Bienes Muebles, Inmuebles e Intangibles</i>	<i>15,000,000</i>	<i>51,253,735</i>	<i>66,253,735</i>	<i>4,312,277</i>	<i>4,312,277</i>	<i>61,941,458</i>
Mobiliario y Equipo de Administración	15,000,000	10,122,018	25,122,018	635,113	635,113	24,486,905
Mobiliario y Equipo Educativo y Recreativo	-	2,633,412	2,633,412	-	-	2,633,412
Equipo e Instrumental Médico y de Laboratorio	-	32,525,093	32,525,093	-	-	32,525,093
Vehículos y Equipo de Transporte	-	-	-	-	-	-
Equipo de Defensa y Seguridad	-	3,724,420	3,724,420	3,677,164	3,677,164	47,256
Maquinaria, Otros Equipos y Herramientas	-	1,098,792	1,098,792	-	-	1,098,792
Activos Biológicos	-	1,150,000	1,150,000	-	-	1,150,000
Bienes Inmuebles	-	-	-	-	-	-
Activos Intangibles	-	-	-	-	-	-
<i>Inversión Pública</i>	<i>823,841,000</i>	<i>(42,508,592)</i>	<i>781,332,408</i>	<i>309,968,151</i>	<i>306,169,767</i>	<i>471,364,257</i>
Obra Pública en Bienes de Dominio Público	601,111,000	(287,744,005)	313,366,995	12,811,495	12,811,496	300,555,500
Obra Pública en Bienes Propios	222,730,000	245,235,413	467,965,413	297,156,656	293,358,271	170,808,757
Proyectos Productivos y Acciones de Fomento	-	-	-	-	-	-
<i>Inversiones Financieras y Otras Provisiones</i>	<i>316,260,000</i>	<i>(316,260,000)</i>	<i>-</i>	<i>-</i>	<i>-</i>	<i>-</i>
Inversiones Para el Fomento de Actividades Productivas	-	-	-	-	-	-
Acciones y Participaciones de Capital	-	-	-	-	-	-
Compra de Títulos y Valores	-	-	-	-	-	-
Concesión de Préstamos	-	-	-	-	-	-
Inversiones en Fideicomisos, Mandatos y Otros Análogos	-	-	-	-	-	-
Fideicomiso de Desastres Naturales (Informativo)	-	-	-	-	-	-
Otras Inversiones Financieras	-	-	-	-	-	-
Provisiones para Contingencias y Otras Erogaciones Especiales	316,260,000	(316,260,000)	-	-	-	-
<i>Participaciones y Aportaciones</i>	<i>3,973,243,000</i>	<i>(1,128,220,751)</i>	<i>2,845,022,249</i>	<i>2,561,541,990</i>	<i>2,551,627,000</i>	<i>283,480,259</i>
Participaciones	2,392,251,000	(895,499,464)	1,496,751,536	1,496,751,537	1,486,863,691	(1)
Aportaciones	1,580,992,000	(245,946,967)	1,335,045,033	1,051,564,773	1,051,537,629	283,480,260
Convenios	-	13,225,680	13,225,680	13,225,680	13,225,680	-
<i>Deuda Pública</i>	<i>845,060,000</i>	<i>1,622,508,875</i>	<i>2,467,568,875</i>	<i>1,906,188,762</i>	<i>1,677,580,070</i>	<i>561,380,113</i>
Amortización de la Deuda Pública	265,608,000	(20,763,387)	244,844,613	148,046,577	148,046,576	96,798,036
Intereses de la Deuda Pública	476,166,000	199,551,513	675,717,513	313,370,199	313,370,199	362,347,314
Comisiones de la Deuda Pública	-	-	-	-	-	-
Gastos de la Deuda Pública	6,611,000	-	6,611,000	1,402,724	1,112,399	5,208,276
Costo por Coberturas	-	-	-	-	-	-
Apoyos Financieros	-	-	-	-	-	-
Adeudos de Ejercicios Fiscales Anteriores (Adefas)	96,675,000	1,443,720,749	1,540,395,749	1,443,369,262	1,215,050,896	97,026,487

Concepto	Egresos					Subejercicio
	Aprobado	Ampliaciones / (Reducciones)	Modificado	Devengado	Pagado	
Gasto Etiquetado	-	1,504,030,876	1,504,030,876	1,495,222,371	1,495,222,371	8,808,505
<i>Servicios Personales</i>	-	-	-	-	-	-
Remuneraciones al Personal de Carácter Permanente	-	-	-	-	-	-
Remuneraciones al Personal de Carácter Transitorio	-	-	-	-	-	-
Remuneraciones Adicionales y Especiales	-	-	-	-	-	-
Seguridad Social	-	-	-	-	-	-
Otras Prestaciones Sociales y Económicas	-	-	-	-	-	-
Previsiones	-	-	-	-	-	-
Pago de Estímulos a Servidores Públicos	-	-	-	-	-	-
<i>Materiales y Suministros</i>	-	318,610	318,610	-	-	318,610
Materiales de Admón., Emisión de Doctos. y Art. Oficiales	-	-	-	-	-	-
Alimentos y Utensilios	-	-	-	-	-	-
Materias Primas y Materiales de Prod. y Comercialización	-	-	-	-	-	-
Materiales y Artículos de Construcción y de Reparación	-	-	-	-	-	-
Productos Químicos, Farmacéuticos y de Laboratorio	-	-	-	-	-	-
Combustibles, Lubricantes y Aditivos	-	-	-	-	-	-
Vestuario, Blancos, Prendas de Protección y Art. Deportivos	-	-	-	-	-	-
Materiales y Suministros Para Seguridad	-	318,610	318,610	-	-	318,610
Herramientas, Refacciones y Accesorios Menores	-	-	-	-	-	-
<i>Servicios Generales</i>	-	-	-	-	-	-
Servicios Básicos	-	-	-	-	-	-
Servicios de Arrendamiento	-	-	-	-	-	-
Servicios Profesionales, Científicos, Técnicos y Otros Serv.	-	-	-	-	-	-
Servicios Financieros, Bancarios y Comerciales	-	-	-	-	-	-
Servicios de Instalación, Reparación, Mantto. y Conservación	-	-	-	-	-	-
Servicios de Comunicación Social y Publicidad	-	-	-	-	-	-
Servicios de Traslado y Viáticos	-	-	-	-	-	-
Servicios Oficiales	-	-	-	-	-	-
Otros Servicios Generales	-	-	-	-	-	-
<i>Transferencias, Asignaciones, Subsidios y Otras Ayudas</i>	-	1,427,205,925	1,427,205,925	1,427,205,925	1,427,205,925	-
Transferencias Internas y Asignaciones al Sector Público	-	1,427,205,925	1,427,205,925	1,427,205,925	1,427,205,925	-
Transferencias al Resto del Sector Público	-	-	-	-	-	-
Subsidios y Subvenciones	-	-	-	-	-	-
Ayudas Sociales	-	-	-	-	-	-
Pensiones y Jubilaciones	-	-	-	-	-	-
Transferencias a Fideicomisos, Mandatos y Otros Análogos	-	-	-	-	-	-
Transferencias a la Seguridad Social	-	-	-	-	-	-
Donativos	-	-	-	-	-	-
Transferencias al Exterior	-	-	-	-	-	-
<i>Bienes Muebles, Inmuebles e Intangibles</i>	-	8,489,895	8,489,895	-	-	8,489,895
Mobiliario y Equipo de Administración	-	-	-	-	-	-
Mobiliario y Equipo Educativo y Recreativo	-	-	-	-	-	-
Equipo e Instrumental Médico y de Laboratorio	-	-	-	-	-	-
Vehículos y Equipo de Transporte	-	-	-	-	-	-
Equipo de Defensa y Seguridad	-	8,489,895	8,489,895	-	-	8,489,895
Maquinaria, Otros Equipos y Herramientas	-	-	-	-	-	-
Activos Biológicos	-	-	-	-	-	-
Bienes Inmuebles	-	-	-	-	-	-
Activos Intangibles	-	-	-	-	-	-
<i>Inversión Pública</i>	-	-	-	-	-	-
Obra Pública en Bienes de Dominio Público	-	-	-	-	-	-
Obra Pública en Bienes Propios	-	-	-	-	-	-
Proyectos Productivos y Acciones de Fomento	-	-	-	-	-	-
<i>Inversiones Financieras y Otras Provisiones</i>	-	-	-	-	-	-
Inversiones Para el Fomento de Actividades Productivas	-	-	-	-	-	-
Acciones y Participaciones de Capital	-	-	-	-	-	-
Compra de Títulos y Valores	-	-	-	-	-	-
Concesión de Préstamos	-	-	-	-	-	-
Inversiones en Fideicomisos, Mandatos y Otros Análogos	-	-	-	-	-	-
Fideicomiso de Desastres Naturales (Informativo)	-	-	-	-	-	-
Otras Inversiones Financieras	-	-	-	-	-	-
Provisiones para Contingencias y Otras Erogaciones Especiales	-	-	-	-	-	-
<i>Participaciones y Aportaciones</i>	-	-	-	-	-	-
Participaciones	-	-	-	-	-	-
Aportaciones	-	-	-	-	-	-
Convenios	-	-	-	-	-	-
<i>Deuda Pública</i>	-	68,016,446	68,016,446	68,016,446	68,016,446	-
Amortización de la Deuda Pública	-	-	-	-	-	-
Intereses de la Deuda Pública	-	-	-	-	-	-
Comisiones de la Deuda Pública	-	-	-	-	-	-
Gastos de la Deuda Pública	-	-	-	-	-	-
Costo por Coberturas	-	-	-	-	-	-
Apoyos Financieros	-	-	-	-	-	-
Adeudos de Ejercicios Fiscales Anteriores (Adefas)	-	68,016,446	68,016,446	68,016,446	68,016,446	-
Total de Egresos	22,792,068,000	1,104,063,307	23,896,131,307	14,695,262,797	13,898,452,545	9,200,868,510

Estado Analítico del Ejercicio del Presupuesto de Egresos

Clasificación Administrativa

Concepto	Egresos					Subejercicio
	Aprobado	Ampliaciones/ (Reducciones)	Modificado	Devengado	Pagado	
	1	2	3 = (1 + 2)	4	5	
Jefatura de la Oficina de la Gobernatura del Estado	189,128,000	(11,908,866)	177,219,134	122,491,860	121,201,606	54,727,274
Secretaría de Gobierno	65,917,000	(5,046,476)	60,870,524	24,256,609	23,000,343	36,613,915
Secretaría de Hacienda	992,218,000	1,833,141,129	2,825,359,129	2,123,010,279	1,891,760,654	702,348,850
Secretaría de Desarrollo Económico y del Trabajo	84,807,000	(5,580,559)	79,226,441	29,206,168	28,663,206	50,020,273
Secretaría de Desarrollo Agropecuario	120,122,000	(30,827,829)	89,294,171	10,199,269	9,927,682	79,094,902
Secretaría de Obras Públicas	43,367,000	351,118,822	394,485,822	303,695,932	299,852,353	90,789,890
Secretaría de Educación	382,135,000	(177,525,122)	204,609,878	11,498,061	10,765,426	193,111,817
Secretaría de Salud	20,325,000	(480,301)	19,844,699	6,564,346	6,260,915	13,280,353
Secretaría de Administración	96,500,000	295,801,142	392,301,142	348,731,321	346,618,830	43,569,821
Secretaría de la Contraloría	24,174,000	5,952,038	30,126,038	15,508,676	15,314,681	14,617,362
Secretaría de Turismo y Cultura	115,077,000	(27,273,265)	87,803,735	26,890,018	25,182,140	60,913,717
Secretaría de Desarrollo Social	104,047,000	44,356,287	148,403,287	65,201,624	61,322,634	83,201,663
Secretaría de Desarrollo Sustentable	54,662,000	669,014	55,331,014	20,570,382	19,567,264	34,760,632
Secretaría de Movilidad y Transporte	47,981,000	311,741,419	359,722,419	323,159,987	207,141,845	36,562,432
Comisión Estatal de Seguridad Pública	1,206,231,000	(155,287,439)	1,050,943,561	403,840,674	376,094,332	647,102,887
Consejería Jurídica	22,874,000	(1,299,780)	21,574,220	9,305,133	9,272,112	12,269,087
Gastos Institucionales	1,650,165,000	(1,104,961,630)	545,203,370	26,768,006	17,963,119	518,435,364
Total del Gasto	5,219,730,000	1,322,588,584	6,542,318,584	3,870,898,345	3,469,909,142	2,671,420,239

Poder Ejecutivo del Gobierno del Estado de Morelos
Estado Analítico del Ejercicio del Presupuesto de Egresos
Clasificación Administrativa
Del 1 de enero al 30 de junio de 2019

Concepto	Egresos					Subejercicio
	Aprobado	Ampliaciones/ (Reducciones)	Modificado	Devengado	Pagado	
	1	2	3 = (1 + 2)	4	5	
Poder Ejecutivo	5,219,730,000	1,322,588,584	6,542,318,584	3,870,898,345	3,469,909,142	2,671,420,239
Poder Legislativo	418,500,000	(73,000,000)	345,500,000	228,479,167	228,479,167	117,020,833
Poder Judicial	651,545,000	237,675,323	889,220,323	350,174,217	348,825,761	539,046,106
Organismos Autónomos	2,655,828,000	221,085,819	2,876,913,819	1,413,554,135	1,381,683,782	1,463,359,684
Poder Ejecutivo de los Municipios	3,973,243,000	(1,141,446,430)	2,831,796,570	2,548,316,310	2,538,401,320	283,480,260
Total del Gasto	12,918,846,000	566,903,296	13,485,749,296	8,411,422,174	7,967,299,172	5,074,327,122

Sector Paraestatal del Gobierno del Estado de Morelos
Estado Analítico del Ejercicio del Presupuesto de Egresos
Clasificación Administrativa
Del 1 de enero al 30 de junio de 2019

Concepto	Egresos					Subejercicio
	Aprobado	Ampliaciones/ (Reducciones)	Modificado	Devengado	Pagado	
	1	2	3 = (1 + 2)	4	5	
Entidades Paraestatales y Fideicomisos No Empresariales y No Financieros	9,873,222,000	537,160,011	10,410,382,011	6,283,840,623	5,931,153,373	4,126,541,388
Instituciones Públicas de la Seguridad Social	-	-	-	-	-	-
Entidades Paraestatales Empresariales No Financieras con Participación Estatal Mayoritaria	-	-	-	-	-	-
Fideicomisos Empresariales No Financieros con Participación Estatal Mayoritaria	-	-	-	-	-	-
Entidades Paraestatales Empresariales Financieras Monetarias con Participación Estatal Mayoritaria	-	-	-	-	-	-
Entidades Paraestatales Empresariales Financieras No Monetarias con Participación Estatal Mayoritaria	-	-	-	-	-	-
Fideicomisos Financieros Públicos con Participación Estatal Mayoritaria	-	-	-	-	-	-
Total del Gasto	9,873,222,000	537,160,011	10,410,382,011	6,283,840,623	5,931,153,373	4,126,541,388

Estado Analítico del Ejercicio del Presupuesto de Egresos Detallado - LDF

Clasificación Administrativa

Concepto	Egresos					Subejercicio
	Aprobado	Ampliaciones/ (Reducciones)	Modificado	Devengado	Pagado	
Gasto No Etiquetado	22,792,068,000	(399,967,569)	22,392,100,431	13,200,040,426	12,403,230,174	9,192,060,005
Jefatura de la Oficina de la Gobernatura del Estado	189,128,000	(11,908,866)	177,219,134	122,491,860	121,201,606	54,727,274
Secretaría de Gobierno	65,917,000	(5,046,476)	60,870,524	24,256,609	23,000,343	36,613,915
Secretaría de Hacienda	992,218,000	1,765,124,683	2,757,342,683	2,054,993,833	1,823,744,208	702,348,850
Secretaría de Desarrollo Económico y del Trabajo	84,807,000	(5,580,559)	79,226,441	29,206,168	28,663,206	50,020,273
Secretaría de Desarrollo Agropecuario	120,122,000	(30,827,829)	89,294,171	10,199,269	9,927,682	79,094,902
Secretaría de Obras Públicas	43,367,000	351,118,822	394,485,822	303,695,932	299,852,353	90,789,890
Secretaría de Educación	382,135,000	(177,525,122)	204,609,878	11,498,061	10,765,426	193,111,817
Secretaría de Salud	20,325,000	(480,301)	19,844,699	6,564,346	6,260,915	13,280,353
Secretaría de Administración	96,500,000	295,801,142	392,301,142	348,731,321	346,618,830	43,569,821
Secretaría de la Contraloría	24,174,000	5,952,038	30,126,038	15,508,676	15,314,681	14,617,362
Secretaría de Turismo y Cultura	115,077,000	(27,273,265)	87,803,735	26,890,018	25,182,140	60,913,717
Secretaría de Desarrollo Social	104,047,000	44,356,287	148,403,287	65,201,624	61,322,634	83,201,663
Secretaría de Desarrollo Sustentable	54,662,000	669,014	55,331,014	20,570,382	19,567,264	34,760,632
Secretaría de Movilidad y Transporte	47,981,000	311,741,419	359,722,419	323,159,987	207,141,845	36,562,432
Comisión Estatal de Seguridad Pública	1,206,231,000	(164,095,944)	1,042,135,056	403,840,674	376,094,332	638,294,382
Consejería Jurídica	22,874,000	(1,299,780)	21,574,220	9,305,133	9,272,112	12,269,087
Gastos Institucionales	1,650,165,000	(1,104,961,630)	545,203,370	26,768,006	17,963,119	518,435,364
Poder Legislativo	418,500,000	(73,000,000)	345,500,000	228,479,167	228,479,167	117,020,833
Poder Judicial	651,545,000	237,675,323	889,220,323	350,174,217	348,825,761	539,046,106
Organismos Autónomos	2,655,828,000	(532,357,698)	2,123,470,302	660,110,618	628,240,265	1,463,359,684
Entidades Paraestatales y Fideicomisos No Empresariales y No Financieros	9,873,222,000	(136,602,397)	9,736,619,603	5,610,078,215	5,257,390,965	4,126,541,388
Fideicomisos Empresariales No Financieros con Participación Estatal Mayoritaria	-	-	-	-	-	-
Poder Ejecutivo de los Municipios	3,973,243,000	(1,141,446,430)	2,831,796,570	2,548,316,310	2,538,401,320	283,480,260
Gasto Etiquetado	-	1,504,030,876	1,504,030,876	1,495,222,371	1,495,222,371	8,808,505
Jefatura de la Oficina de la Gobernatura del Estado	-	-	-	-	-	-
Secretaría de Gobierno	-	-	-	-	-	-
Secretaría de Hacienda	-	68,016,446	68,016,446	68,016,446	68,016,446	-
Secretaría de Desarrollo Económico y del Trabajo	-	-	-	-	-	-
Secretaría de Desarrollo Agropecuario	-	-	-	-	-	-
Secretaría de Obras Públicas	-	-	-	-	-	-
Secretaría de Educación	-	-	-	-	-	-
Secretaría de Salud	-	-	-	-	-	-
Secretaría de Administración	-	-	-	-	-	-
Secretaría de la Contraloría	-	-	-	-	-	-
Secretaría de Turismo y Cultura	-	-	-	-	-	-
Secretaría de Desarrollo Social	-	-	-	-	-	-
Secretaría de Desarrollo Sustentable	-	-	-	-	-	-
Secretaría de Movilidad y Transporte	-	-	-	-	-	-
Comisión Estatal de Seguridad Pública	-	8,808,505	8,808,505	-	-	8,808,505
Consejería Jurídica	-	-	-	-	-	-
Gastos Institucionales	-	-	-	-	-	-
Poder Legislativo	-	-	-	-	-	-
Poder Judicial	-	-	-	-	-	-
Organismos Autónomos	-	753,443,517	753,443,517	753,443,517	753,443,517	-
Entidades Paraestatales y Fideicomisos No Empresariales y No Financieros	-	673,762,408	673,762,408	673,762,408	673,762,408	-
Fideicomisos Empresariales No Financieros con Participación Estatal Mayoritaria	-	-	-	-	-	-
Poder Ejecutivo de los Municipios	-	-	-	-	-	-
Total de Egresos	22,792,068,000	1,104,063,307	23,896,131,307	14,695,262,797	13,898,452,545	9,200,868,510

Estado Analítico del Ejercicio del Presupuesto de Egresos

Clasificación Funcional
(Finalidad y Función)

Concepto	Egresos					Subejercicio
	Aprobado	Ampliaciones/ (Reducciones)	Modificado	Devengado	Pagado	
	1	2	3 = (1 + 2)	4	5	
Gobierno	20,911,061,560	(1,116,140,238)	19,794,921,322	11,898,856,060	11,463,302,233	7,896,065,262
Legislación	10,326,998	430,850	10,757,848	5,011,604	4,947,140	5,746,244
Justicia	343,193,050	(18,188,715)	325,004,335	117,120,043	112,921,502	207,884,292
Coordinación de la Política de Gobierno	151,734,184	(14,435,699)	137,298,485	63,924,867	62,308,486	73,373,618
Relaciones Exteriores	-	-	-	-	-	-
Asuntos Financieros y Hacendarios	19,409,802,065	(1,358,631,674)	18,051,170,391	10,916,884,216	10,514,554,190	7,134,286,175
Seguridad Nacional	84,000,000	(42,000,000)	42,000,000	-	-	42,000,000
Asuntos de Orden Público y de Seguridad Interior	684,641,405	4,668,673	689,310,078	336,427,216	312,670,348	352,882,862
Otros Servicios Generales	227,363,858	312,016,327	539,380,185	459,488,114	455,900,567	79,892,071
Desarrollo Social	836,763,156	231,356,310	1,068,119,466	418,164,714	404,959,961	649,954,752
Protección Ambiental	42,691,365	6,700,246	49,391,611	21,925,381	21,060,846	27,466,230
Vivienda y Servicios a la Comunidad	275,296,921	7,205,411	282,502,332	94,423,110	94,300,501	188,079,222
Salud	18,995,983	9,026,065	28,022,048	15,305,635	10,066,418	12,716,413
Recreación, Cultura y Otras Manifestaciones Sociales	77,287,122	(9,158,174)	68,128,948	26,837,120	24,682,670	41,291,828
Educación	391,644,765	191,507,211	583,151,976	249,230,477	244,675,321	333,921,499
Protección Social	-	-	-	-	-	-
Otros Asuntos Sociales	30,847,000	26,075,551	56,922,551	10,442,991	10,174,205	46,479,560
Desarrollo Económico	295,858,284	298,321,914	594,180,198	404,036,815	284,593,835	190,143,383
Asuntos Económicos, Comerciales y Laborales en General	35,501,257	(1,848,666)	33,652,591	11,930,291	11,563,271	21,722,300
Agropecuaria, Silvicultura, Pesca y Caza	120,122,000	(30,827,829)	89,294,171	10,199,269	9,927,682	79,094,902
Combustibles y Energía	-	-	-	-	-	-
Minería, Manufacturas y Construcción	-	-	-	-	-	-
Transporte	50,263,457	367,750,837	418,014,294	374,446,519	255,815,677	43,567,775
Comunicaciones	-	-	-	-	-	-
Turismo	35,348,324	(13,260,303)	22,088,021	3,411,064	3,264,392	18,676,957
Ciencia, Tecnología e Innovación	4,623,246	1,507,875	6,131,121	4,049,672	4,022,813	2,081,449
Otras Industrias y Otros Asuntos Económicos	50,000,000	(25,000,000)	25,000,000	-	-	25,000,000
Otras no Clasificadas en Funciones Anteriores	748,385,000	1,690,525,321	2,438,910,321	1,974,205,208	1,745,596,516	464,705,113
Transacciones de la Deuda Pública / Costo Financiero de la Deuda	748,385,000	178,788,126	927,173,126	462,819,500	462,529,174	464,353,626
Transferencias, Participaciones y Aportaciones entre Diferentes Niveles y Ordenes de Gobierno	-	-	-	-	-	-
Saneamiento del Sistema Financiero	-	-	-	-	-	-
Adeudos de Ejercicios Fiscales Anteriores	-	1,511,737,195	1,511,737,195	1,511,385,708	1,283,067,342	351,487
Total del Gasto	22,792,068,000	1,104,063,307	23,896,131,307	14,695,262,797	13,898,452,545	9,200,868,510

Estado Analítico del Ejercicio del Presupuesto de Egresos Detallado - LDF

Clasificación Funcional
(Finalidad y Función)

Concepto	Egresos					Subejercicio
	Aprobado	Ampliaciones/ (Reducciones)	Modificado	Devengado	Pagado	
Gasto No Etiquetado	22,792,068,000	(399,967,569)	22,392,100,431	13,200,040,426	12,403,230,174	9,192,060,005
<i>Gobierno</i>	<i>20,911,061,560</i>	<i>(2,552,154,668)</i>	<i>18,358,906,892</i>	<i>10,471,650,135</i>	<i>10,036,096,308</i>	<i>7,887,256,757</i>
Legislación	10,326,998	430,850	10,757,848	5,011,604	4,947,140	5,746,244
Justicia	343,193,050	(18,188,715)	325,004,335	117,120,043	112,921,502	207,884,292
Coordinación de la Política de Gobierno	151,734,184	(14,435,699)	137,298,485	63,924,867	62,308,486	73,373,618
Relaciones Exteriores	-	-	-	-	-	-
Asuntos Financieros y Hacendarios	19,409,802,065	(2,785,837,599)	16,623,964,466	9,489,678,291	9,087,348,265	7,134,286,175
Seguridad Nacional	84,000,000	(42,000,000)	42,000,000	-	-	42,000,000
Asuntos de Orden Público y de Seguridad Interior	684,641,405	(4,139,832)	680,501,573	336,427,216	312,670,348	344,074,357
Otros Servicios Generales	227,363,858	312,016,327	539,380,185	459,488,114	455,900,567	79,892,071
<i>Desarrollo Social</i>	<i>836,763,156</i>	<i>231,356,310</i>	<i>1,068,119,466</i>	<i>418,164,714</i>	<i>404,959,961</i>	<i>649,954,752</i>
Protección Ambiental	42,691,365	6,700,246	49,391,611	21,925,381	21,060,846	27,466,230
Vivienda y Servicios a la Comunidad	275,296,921	7,205,411	282,502,332	94,423,110	94,300,501	188,079,222
Salud	18,995,983	9,026,065	28,022,048	15,305,635	10,066,418	12,716,413
Recreación, Cultura y Otras Manifestaciones Sociales	77,287,122	(9,158,174)	68,128,948	26,837,120	24,682,670	41,291,828
Educación	391,644,765	191,507,211	583,151,976	249,230,477	244,675,321	333,921,499
Protección Social	-	-	-	-	-	-
Otros Asuntos Sociales	30,847,000	26,075,551	56,922,551	10,442,991	10,174,205	46,479,560
<i>Desarrollo Económico</i>	<i>295,858,284</i>	<i>298,321,914</i>	<i>594,180,198</i>	<i>404,036,815</i>	<i>284,593,835</i>	<i>190,143,383</i>
Asuntos Económicos, Comerciales y Laborales en Gral.	35,501,257	(1,848,666)	33,652,591	11,930,291	11,563,271	21,722,300
Agropecuaria, Silvicultura, Pesca y Caza	120,122,000	(30,827,829)	89,294,171	10,199,269	9,927,682	79,094,902
Combustibles y Energía	-	-	-	-	-	-
Minería, Manufacturas y Construcción	-	-	-	-	-	-
Transporte	50,263,457	367,750,837	418,014,294	374,446,519	255,815,677	43,567,775
Comunicaciones	-	-	-	-	-	-
Turismo	35,348,324	(13,260,303)	22,088,021	3,411,064	3,264,392	18,676,957
Ciencia, Tecnología e Innovación	4,623,246	1,507,875	6,131,121	4,049,672	4,022,813	2,081,449
Otras Industrias y Otros Asuntos Económicos	50,000,000	(25,000,000)	25,000,000	-	-	25,000,000
<i>Otras no Clasificadas en Funciones Anteriores</i>	<i>748,385,000</i>	<i>1,622,508,875</i>	<i>2,370,893,875</i>	<i>1,906,188,762</i>	<i>1,677,580,070</i>	<i>464,705,113</i>
Transacciones de la Deuda Pública / Costo Financiero de la Deuda	748,385,000	178,788,126	927,173,126	462,819,500	462,529,174	464,353,626
Transferencias, Participaciones y Aportaciones entre Diferentes Niveles y Ordenes de Gobierno	-	-	-	-	-	-
Saneamiento del Sistema Financiero	-	-	-	-	-	-
Adeudos de Ejercicios Fiscales Anteriores	-	1,443,720,749	1,443,720,749	1,443,369,262	1,215,050,896	351,487
Gasto Etiquetado	-	1,504,030,876	1,504,030,876	1,495,222,371	1,495,222,371	8,808,505
<i>Gobierno</i>	<i>-</i>	<i>1,436,014,430</i>	<i>1,436,014,430</i>	<i>1,427,205,925</i>	<i>1,427,205,925</i>	<i>8,808,505</i>
Legislación	-	-	-	-	-	-
Justicia	-	-	-	-	-	-
Coordinación de la Política de Gobierno	-	-	-	-	-	-
Relaciones Exteriores	-	-	-	-	-	-
Asuntos Financieros y Hacendarios	-	1,427,205,925	1,427,205,925	1,427,205,925	1,427,205,925	-
Seguridad Nacional	-	-	-	-	-	-
Asuntos de Orden Público y de Seguridad Interior	-	8,808,505	8,808,505	-	-	8,808,505
Otros Servicios Generales	-	-	-	-	-	-
<i>Desarrollo Social</i>	<i>-</i>	<i>-</i>	<i>-</i>	<i>-</i>	<i>-</i>	<i>-</i>
Protección Ambiental	-	-	-	-	-	-
Vivienda y Servicios a la Comunidad	-	-	-	-	-	-
Salud	-	-	-	-	-	-
Recreación, Cultura y Otras Manifestaciones Sociales	-	-	-	-	-	-
Educación	-	-	-	-	-	-
Protección Social	-	-	-	-	-	-
Otros Asuntos Sociales	-	-	-	-	-	-
<i>Desarrollo Económico</i>	<i>-</i>	<i>-</i>	<i>-</i>	<i>-</i>	<i>-</i>	<i>-</i>
Asuntos Económicos, Comerciales y Laborales en Gral.	-	-	-	-	-	-
Agropecuaria, Silvicultura, Pesca y Caza	-	-	-	-	-	-
Combustibles y Energía	-	-	-	-	-	-
Minería, Manufacturas y Construcción	-	-	-	-	-	-
Transporte	-	-	-	-	-	-
Comunicaciones	-	-	-	-	-	-
Turismo	-	-	-	-	-	-
Ciencia, Tecnología e Innovación	-	-	-	-	-	-
Otras Industrias y Otros Asuntos Económicos	-	-	-	-	-	-
<i>Otras no Clasificadas en Funciones Anteriores</i>	<i>-</i>	<i>68,016,446</i>	<i>68,016,446</i>	<i>68,016,446</i>	<i>68,016,446</i>	<i>-</i>
Transacciones de la Deuda Pública / Costo Financiero de la Deuda	-	-	-	-	-	-
Transferencias, Participaciones y Aportaciones entre Diferentes Niveles y Ordenes de Gobierno	-	-	-	-	-	-
Saneamiento del Sistema Financiero	-	-	-	-	-	-
Adeudos de Ejercicios Fiscales Anteriores	-	68,016,446	68,016,446	68,016,446	68,016,446	-
Total del Egresos	22,792,068,000	1,104,063,307	23,896,131,307	14,695,262,797	13,898,452,545	9,200,868,510

Estado Analítico del Ejercicio del Presupuesto de Egresos Detallado - LDF

Clasificación de Servicios
Personales por Categoría

Concepto	Egresos					Subejercicio
	Aprobado	Ampliaciones/ (Reducciones)	Modificado	Devengado	Pagado	
Gasto No Etiquetado	1,609,509,191	(72,107,071)	1,537,402,120	555,660,588	550,526,613	981,741,532
Personal Administrativo y de Servicio Público	1,609,509,191	(72,107,071)	1,537,402,120	555,660,588	550,526,613	981,741,532
Magisterio	-	-	-	-	-	-
Servicios de Salud	-	-	-	-	-	-
Personal Administrativo	-	-	-	-	-	-
Personal Médico, Paramédico y afín	-	-	-	-	-	-
Seguridad Pública	-	-	-	-	-	-
Gastos Asociados a la Implementación de Nuevas Leyes Fed. o Reformas a las Mismas	-	-	-	-	-	-
Nombre del Programa o Ley 1	-	-	-	-	-	-
Nombre del Programa o Ley 2	-	-	-	-	-	-
Sentencias Laborales Definitivas	-	-	-	-	-	-
Gasto Etiquetado	-	-	-	-	-	-
Personal Administrativo y de Servicio Público	-	-	-	-	-	-
Magisterio	-	-	-	-	-	-
Servicios de Salud	-	-	-	-	-	-
Personal Administrativo	-	-	-	-	-	-
Personal Médico, Paramédico y afín	-	-	-	-	-	-
Seguridad Pública	-	-	-	-	-	-
Gastos Asociados a la Implementación de Nuevas Leyes Fed. o Reformas a las Mismas	-	-	-	-	-	-
Nombre del Programa o Ley 1	-	-	-	-	-	-
Nombre del Programa o Ley 2	-	-	-	-	-	-
Sentencias Laborales Definitivas	-	-	-	-	-	-
Total del Gasto en Servicios Personales	1,609,509,191	(72,107,071)	1,537,402,120	555,660,588	550,526,613	981,741,532

Estado Analítico del Ejercicio del Presupuesto de Egresos

Clasificación Económica
(por Tipo de Gasto)

Concepto	Egresos					
	Aprobado	Ampliaciones/ (Reducciones)	Modificado	Devengado	Pagado	Subejercicio
	1	2	3 = (1 + 2)	4	5	6 = (3 - 4)
Gasto Corriente	19,204,346,000	(62,105,598)	19,142,240,402	10,788,446,677	10,356,332,023	8,353,793,725
Gasto de Capital	823,841,000	580,041,559	1,403,882,559	750,632,298	624,142,913	653,250,261
Amortización de la Deuda y Disminución de Pasivos	371,630,000	1,481,626,809	1,853,256,809	1,659,432,285	1,431,113,918	193,824,524
Pensiones y Jubilaciones	-	-	-	-	-	-
Participaciones	2,392,251,000	(895,499,463)	1,496,751,537	1,496,751,537	1,486,863,691	-
Total del Gasto	22,792,068,000	1,104,063,307	23,896,131,307	14,695,262,797	13,898,452,545	9,200,868,510

Endeudamiento Neto

Identificación de Crédito o Instrumento	Contratación / Colocación A	Amortización B	Endeudamiento Neto C = A - B
Créditos Bancarios			
BANBRAS REG EST 002/2012	311,202,094	-	311,202,094
BANBRAS REG EST 012/2013	1,070,588,235	82,352,941	988,235,294
BANBRAS GEM-LP-P007-2018	813,130,382	-	813,130,382
BANBRAS REG EST GEM-LP-P009-2018	506,941,607	5,700,846	501,240,761
BANBRAS REG EST GEM-LP-P012-2018	166,152,808	-	166,152,808
BANORTE REG EST 001/2014	725,690,272	24,417,111	701,273,161
BANORTE REG EST GEM/0032/2017	367,159,563	4,110,251	363,049,312
H.S.B.C. REG EST 002/2014	466,859,612	38,126,996	428,732,616
BANCA AFIRME REG EST GEM/0006/2017	479,309,759	7,842,625	471,467,134
BANCO MULTIVA REG EST GEM/0030/2017	831,887,477	21,415,602	810,471,875
BANCO DEL BAJIO REG EST GEM/0031/2017	480,683,337	5,952,060	474,731,277
BANCO DEL BAJIO REG EST GEM-LP-P011-2018	481,645,524	7,637,754	474,007,770
BANSI REG EST GEM/0028/2017	57,974,415	203,281	57,771,134
BANSI REG. EST. GEM-LP-P004-2018	52,000,000	52,000,000	-
Total Créditos Bancarios	6,811,225,085	249,759,467	6,561,465,618
Otros Instrumentos de Deuda			
Total Otros Instrumentos de Deuda	-	-	-
TOTAL	6,811,225,085	249,759,467	6,561,465,618

Intereses de la Deuda Pública

Identificación de Crédito o Instrumento		Devengado	Pagado
Créditos Bancarios			
BANOBAS REG EST 002/2012		12,690,576	12,690,576
BANOBAS REG EST 012/2013		48,410,314	48,410,314
BANOBAS REG EST GEM-LP-P007-2018		37,190,408	37,190,408
BANOBAS REG EST GEM-LP-P009-2018		24,187,614	24,187,614
BANOBAS REG EST GEM-LP-P012-2018		7,416,131	7,416,131
BANORTE REG EST 001/2014		33,630,303	33,630,303
BANORTE REG EST GEM/0032/2017		17,124,695	17,124,695
H.S.B.C. REG EST 002/2014		21,547,636	21,547,636
BANCA AFIRME REG EST GEM/0006/2017		22,675,106	22,675,106
BANCO MULTIVA REG EST GEM/0030/2017		39,584,415	39,584,415
BANCO DEL BAJIO REG EST GEM/0031/2017		22,385,464	22,385,464
BANCO DEL BAJIO REG EST GEM-LP-P011-2018		23,035,705	23,035,705
BANSI REG EST GEM/0028/2017		3,131,950	3,131,950
BANSI REG EST GEM-LP-P004-2018		359,882	359,882
Total de Intereses de Créditos Bancarios		313,370,199	313,370,199
Otros Instrumentos de Deuda			
Total de Intereses de Otros Instrumentos de Deuda		-	-
TOTAL		313,370,199	313,370,199



MORELOS
2018 - 2024

Información Programática

CUENTA PÚBLICA
PODER EJECUTIVO DEL ESTADO
ENERO - JUNIO

2019

Gasto por Categoría Programática

Concepto	Egresos					Subejercicio
	Aprobado	Ampliaciones/ (Reducciones)	Modificado	Devengado	Pagado	
	1	2	3 = (1 + 2)	4	5	
Programas						
Subsidios: Sector Social y Privado o Ent. Federativas y Municipios	32,909,000	(15,068,067)	17,840,933	1,048,772	1,046,355	16,792,161
Sujetos a Reglas de Operación	32,909,000	(15,068,067)	17,840,933	1,048,772	1,046,355	16,792,161
Otros Subsidios	-	-	-	-	-	-
Desempeño de las Funciones	2,977,582,130	706,195,937	3,683,778,067	1,730,620,607	1,568,256,031	1,953,157,460
Prestación de Servicios Públicos	1,822,389,926	296,777,117	2,119,167,043	1,078,539,277	923,512,643	1,040,627,766
Provisión de Bienes Públicos	-	-	-	-	-	-
Planeación, Seguimiento y Evaluación de Políticas Públicas	1,129,987,624	71,821,509	1,201,809,133	406,808,612	403,482,630	795,000,521
Promoción y Fomento	9,048,324	1,369,697	10,418,021	4,891,064	4,744,392	5,526,957
Regulación y Supervisión	9,432,858	(377,186)	9,055,672	3,725,309	3,678,470	5,330,363
Funciones de las Fuerzas Armadas (Únicamente Gobierno Federal)	-	-	-	-	-	-
Específicos	-	-	-	-	-	-
Proyectos de Inversión	6,723,398	336,604,800	343,328,198	236,656,345	232,837,896	106,671,853
Administrativos y de Apoyo	116,952,011	27,655,110	144,607,121	82,040,239	79,279,260	62,566,882
Apoyo al Proceso Presupuestario y para Mejorar la Eficiencia Institucional	81,500,000	3,388,778	84,888,778	41,250,467	40,314,319	43,638,311
Apoyo a la Función Pública y al Mejoramiento de la Gestión	35,452,011	24,266,332	59,718,343	40,789,772	38,964,941	18,928,571
Operaciones Ajenas	-	-	-	-	-	-
Compromisos	-	-	-	-	-	-
Obligaciones de Cumplimiento de Resolución Jurisdiccional	-	-	-	-	-	-
Desastres Naturales	-	-	-	-	-	-
Obligaciones	-	-	-	-	-	-
Pensiones y Jubilaciones	-	306,919,491	306,919,491	306,987,981	305,811,639	(68,490)
Aportaciones a la Seguridad Social	-	306,919,491	306,919,491	306,987,981	305,811,639	(68,490)
Aportaciones a Fondos de Estabilización	-	-	-	-	-	-
Aportaciones a Fondos de Inversión y Reestructura de Pensiones	-	-	-	-	-	-
Programas de Gasto Federalizado (Gobierno Federal)	19,664,624,859	(1,433,376,360)	18,231,248,499	11,063,179,489	10,660,991,918	7,168,069,010
Gasto Federalizado	19,664,624,859	(1,433,376,360)	18,231,248,499	11,063,179,489	10,660,991,918	7,168,069,010
Participaciones a Entidades Federativas y Municipios	-	-	-	-	-	-
Costo financiero, deuda o apoyos a deudores y ahorradores de la banca	-	-	-	-	-	-
Adeudos de ejercicios fiscales anteriores	-	1,511,737,196	1,511,737,196	1,511,385,709	1,283,067,342	351,487
Total del Gasto	22,792,068,000	1,104,063,307	23,896,131,307	14,695,262,797	13,898,452,545	9,200,868,510

Indicadores de Postura Fiscal



MORELOS
2018 - 2024

Poder Ejecutivo del Gobierno del Estado de Morelos
Indicadores de Postura Fiscal
Del 1 de enero al 30 de junio de 2019
(Pesos)



Concepto	Estimado	Devengado	Pagado ³
I. Ingresos Presupuestarios (I=1+2)	22,792,068,000	14,932,179,282	14,758,134,729
1. Ingresos del Gobierno de la Entidad Federativa 1	11,790,490,000	7,446,140,058	7,446,140,058
2. Ingresos del Sector Paraestatal 1	11,001,578,000	7,486,039,224	7,311,994,671
II. Egresos Presupuestarios (II=3+4)	22,526,460,000	14,547,216,220	13,750,405,969
3. Egresos del Gobierno de la Entidad Federativa 2	8,679,995,000	5,715,059,287	5,280,851,276
4. Egresos del Sector Paraestatal 2	13,846,465,000	8,832,156,933	8,469,554,693
III. Balance Presupuestario (Superávit o Déficit) (III = I - II)	265,608,000	384,963,062	1,007,728,760

Concepto	Estimado	Devengado	Pagado ³
III. Balance presupuestario (Superávit o Déficit)	265,608,000	384,963,062	1,007,728,760
IV. Intereses, Comisiones y Gastos de la Deuda	482,777,000	314,772,923	314,482,598
V. Balance Primario (Superávit o Déficit) (V= III - IV)	(217,169,000)	70,190,139	693,246,162

Concepto	Estimado	Devengado	Pagado ³
A. Financiamiento	-	-	-
B. Amortización de la deuda	265,608,000	148,046,577	148,046,576
C. Endeudamiento ó desendeudamiento (C = A - B)	(265,608,000)	(148,046,577)	(148,046,576)

1 Los Ingresos que se presentan son los ingresos presupuestarios totales sin incluir los ingresos por financiamientos. Los Ingresos del Gobierno de la Entidad Federativa corresponden a los del Poder Ejecutivo, Legislativo Judicial y Autónomos.

2 Los egresos que se presentan son los egresos presupuestarios totales sin incluir los egresos por amortización. Los egresos del Gobierno de la Entidad Federativa corresponden a los del Poder Ejecutivo, Legislativo, Judicial y Órganos Autónomos.

3 Para Ingresos se reportan los ingresos recaudados; para egresos se reportan los egresos pagados.

Programas y Proyectos de Inversión

Dependencia	Nombre de la obra	Número Obra	Municipio	Ejercido	
				Federal	Estatal
COMISIÓN ESTATAL DEL AGUA	FORTASEG 2019 MUNICIPIO DE AYALA	04-ZU-0018-2019	AYALA	1,818,559.00	-
			Total por Municipio	1,818,559.00	-
COMISIÓN ESTATAL DEL AGUA	FORTASEG 2019 MUNICIPIO DE CUAUTLA	06-ZU-0020-2019	CUAUTLA	2,603,397.60	-
			Total por Municipio	2,603,397.60	-
COMISIÓN ESTATAL DEL AGUA	FORTASEG 2019 MUNICIPIO DE CUERNAVACA	07-ZU-0013-2019	CUERNAVACA	13,225,679.60	-
SECRETARÍA DE DESARROLLO SOCIAL	REALIZACIÓN DEL EVENTO DENOMINADO "DE LA CALLE A LA CANCHA"	07-ZU-0070-2019	CUERNAVACA	-	398,000.00
SECRETARÍA DE DESARROLLO SOCIAL	REALIZACIÓN DEL EVENTO DENOMINADO "DE LA CALLE A LA CANCHA"	07-ZU-0070-2019	CUERNAVACA	-	284,745.20
SECRETARÍA DE OBRAS PÚBLICAS	REHABILITACIÓN DE INFRAESTRUCTURA CARRETERA EN DIVERSAS CALLES DEL MUNICIPIO DE CUERNAVACA ZONA A	07-ZU-0005-2019	CUERNAVACA	11,213,931.96	-
SECRETARÍA DE OBRAS PÚBLICAS	REHABILITACIÓN DE INFRAESTRUCTURA CARRETERA EN DIVERSAS CALLES DEL MUNICIPIO DE CUERNAVACA ZONA A	07-ZU-0005-2019	CUERNAVACA	4,415,662.80	-
SECRETARÍA DE OBRAS PÚBLICAS	REHABILITACIÓN DE INFRAESTRUCTURA CARRETERA EN DIVERSAS CALLES DEL MUNICIPIO DE CUERNAVACA ZONA B	07-ZU-0006-2019	CUERNAVACA	11,232,252.22	-
SECRETARÍA DE OBRAS PÚBLICAS	REHABILITACIÓN DE INFRAESTRUCTURA CARRETERA EN DIVERSAS CALLES DEL MUNICIPIO DE CUERNAVACA ZONA B	07-ZU-0006-2019	CUERNAVACA	6,857,090.17	-
SECRETARÍA DE OBRAS PÚBLICAS	TRABAJOS COMPLEMENTARIOS DE LA REHABILITACIÓN DE INFRAESTRUCTURA VIAL EN LA CALLE SALAZAR EN CUERNAVACA MORELOS.	07-ZU-0033-2019	CUERNAVACA	1,755,835.74	-
SECRETARÍA DE OBRAS PÚBLICAS	TRABAJOS COMPLEMENTARIOS DE LA REHABILITACIÓN DE INFRAESTRUCTURA VIAL EN LA CALLE SALAZAR EN CUERNAVACA MORELOS.	07-ZU-0033-2019	CUERNAVACA	2,543,777.46	-
SECRETARÍA DE OBRAS PÚBLICAS	TRABAJOS COMPLEMENTARIOS DE LA REHABILITACIÓN DE LA CALLE DWIGHT MORROWCUERNAVACA MORELOS.	07-ZU-0031-2019	CUERNAVACA	922,050.80	-
SECRETARÍA DE OBRAS PÚBLICAS	TRABAJOS COMPLEMENTARIOS DE LA REHABILITACIÓN DE LA CALLE DWIGHT MORROWCUERNAVACA MORELOS.	07-ZU-0031-2019	CUERNAVACA	2,023,595.43	-
			Total por Municipio	54,189,876.18	682,745.20
REGIMEN ESTATAL DE PROTECCION SOCIAL EN SALUD DE MORELOS	REHABILITACION LABORATORIO ESTATAL DE SALUD PUÍBLICA	11-ZU-0788-2017	JIUTEPEC	-	1,144,014.88
COMISIÓN ESTATAL DEL AGUA	FORTASEG 2019 MUNICIPIO DE JIUTEPEC	11-ZU-0019-2019	JIUTEPEC	1,956,788.00	-
			Total por Municipio	1,956,788.00	1,144,014.88
REGIMEN ESTATAL DE PROTECCION SOCIAL EN SALUD DE MORELOS	REHABILITACIÓN HOSPITAL GENERAL DE JOJUTLA	12-ZU-0787-2017	JOJUTLA	-	591,115.11
REGIMEN ESTATAL DE PROTECCION SOCIAL EN SALUD DE MORELOS	REHABILITACIÓN HOSPITAL GENERAL DE JOJUTLA	12-ZU-0787-2017	JOJUTLA	-	887,642.74
REGIMEN ESTATAL DE PROTECCION SOCIAL EN SALUD DE MORELOS	REHABILITACIÓN HOSPITAL GENERAL DE JOJUTLA	12-ZU-0787-2017	JOJUTLA	-	4,061,919.58
REGIMEN ESTATAL DE PROTECCION SOCIAL EN SALUD DE MORELOS	REHABILITACIÓN HOSPITAL GENERAL DE JOJUTLA	12-ZU-0787-2017	JOJUTLA	-	406,534.86

Dependencia	Nombre de la obra	Número Obra	Municipio	Ejercido	
				Federal	Estatal
SECRETARÍA DE OBRAS PÚBLICAS	TRABAJOS COMPLEMENTARIOS DE LA REHABILITACIÓN DE LA CALLE FRANCISCO JAVIER MINA Y FRANCISCO GONZÁLEZ BOCANEGRA EN JOJUTLA	12-ZU-0036-2019	JOJUTLA	2,032,061.15	-
SECRETARÍA DE OBRAS PÚBLICAS	TRABAJOS COMPLEMENTARIOS DE LA REHABILITACIÓN DE LA CALLE FRANCISCO JAVIER MINA Y FRANCISCO GONZÁLEZ BOCANEGRA EN JOJUTLA	12-ZU-0036-2019	JOJUTLA	2,120,742.19	-
SECRETARÍA DE OBRAS PÚBLICAS	TRABAJOS COMPLEMENTARIOS DE LA REHABILITACIÓN DE LA CALLE JOSEFA ORTÁ-Z DE DOMINGUEZ JOJUTLA.	12-ZU-0032-2019	JOJUTLA	2,434,836.68	-
SECRETARÍA DE OBRAS PÚBLICAS	TRABAJOS COMPLEMENTARIOS DE LA REHABILITACIÓN DE LA CALLE JOSEFA ORTÁ-Z DE DOMINGUEZ JOJUTLA.	12-ZU-0032-2019	JOJUTLA	816,336.20	-
			Total por Municipio	7,403,976.22	5,947,212.29
REGIMEN ESTATAL DE PROTECCION SOCIAL EN SALUD DE MORELOS	REHABILITACION HOSPITAL COMUNITARIO DE OCUITUCO	16-ZU-0790-2017	OCUITUCO	-	994,911.20
			Total por Municipio	-	994,911.20
REGIMEN ESTATAL DE PROTECCION SOCIAL EN SALUD DE MORELOS	REHABILITACION HOSPITAL COMUNITARIO DE PUENTE DE IXTLA	17-ZU-0789-2017	PUENTE DE IXTLA	-	1,222,041.17
			Total por Municipio	-	1,222,041.17
COMISIÓN ESTATAL DEL AGUA	FORTASEG 2019 MUNICIPIO DE TEMIXCO	18-ZU-0021-2019	TEMIXCO	2,347,018.00	-
SECRETARÍA DE OBRAS PÚBLICAS	REHABILITACIÓN Y CONSTRUCCIÓN DE DOS AULAS DIDACTICAS EN LA TELESECUNDARIA CUAUHNAHUAC Y/O TLATOCANI EN EL MUNICIPIO DE TEMIXCO.	18-ZU-0297-2018	TEMIXCO	584,975.71	-
SECRETARÍA DE OBRAS PÚBLICAS	TERMINACIÓN DE LA FISCALIA DEL ESTADO DE MORELOS	18-ZU-0990-2016 (0434-2016)	TEMIXCO	-	7,080,545.72
SECRETARÍA DE OBRAS PÚBLICAS	TERMINACIÓN DE LA FISCALIA DEL ESTADO DE MORELOS	18-ZU-0990-2016 (0434-2016)	TEMIXCO	-	20,000,000.00
SECRETARÍA DE OBRAS PÚBLICAS	TERMINACIÓN DE LA FISCALIA DEL ESTADO DE MORELOS	18-ZU-0990-2016 (0434-2016)	TEMIXCO	-	5,602,518.76
			Total por Municipio	2,931,993.71	32,683,064.48
CONSEJO DE CIENCIA Y TECNOLOGIA DEL ESTADO DE MORELOS	PROGRAMA INCORPORACIÓN DE MAESTROS Y DOCTORES EN LA INDUSTRIA PARA FOMENTAR LA COMPETITIVIDAD Y LA INNOVACIÓN 2018	99-ZU-0512-2018	TODO EL ESTADO	1,480,000.00	-
SECRETARÍA DE DESARROLLO SOCIAL	PROGRAMA DE IMPULSO PRODUCTIVO COMUNITARIO 2019.	99-ZU-0017-2019	TODO EL ESTADO	2,668.00	-
SECRETARÍA DE DESARROLLO SOCIAL	PROGRAMA DE IMPULSO PRODUCTIVO COMUNITARIO 2019.	99-ZU-0017-2019	TODO EL ESTADO	25,580.00	-
SECRETARÍA DE DESARROLLO SUSTENTABLE	PROGRAMA ESTATAL DE PREVENCIÓN Y COMBATE A INCENDIOS FORESTALES Y CONTINGENCIAS AMBIENTALES 2019	99-ZU-0002-2019	TODO EL ESTADO	136,059.40	-
SECRETARÍA DE DESARROLLO SUSTENTABLE	PROGRAMA ESTATAL DE PREVENCIÓN Y COMBATE A INCENDIOS FORESTALES Y CONTINGENCIAS AMBIENTALES 2019	99-ZU-0002-2019	TODO EL ESTADO	133,039.85	-
SECRETARÍA DE DESARROLLO SUSTENTABLE	PROGRAMA ESTATAL DE PREVENCIÓN Y COMBATE A INCENDIOS FORESTALES Y CONTINGENCIAS AMBIENTALES 2019	99-ZU-0002-2019	TODO EL ESTADO	251,162.51	-
SECRETARÍA DE DESARROLLO SUSTENTABLE	PROGRAMA ESTATAL DE PREVENCIÓN Y COMBATE A INCENDIOS FORESTALES Y CONTINGENCIAS AMBIENTALES 2019	99-ZU-0002-2019	TODO EL ESTADO	118,180.80	-

Dependencia	Nombre de la obra	Número Obra	Municipio	Ejercido	
				Federal	Estatal
SECRETARÍA DE DESARROLLO SUSTENTABLE	PROGRAMA ESTATAL DE PREVENCIÓN Y COMBATE A INCENDIOS FORESTALES Y CONTINGENCIAS AMBIENTALES 2019	99-ZU-0002-2019	TODO EL ESTADO	135,393.98	-
SECRETARÍA DE DESARROLLO SUSTENTABLE	PROGRAMA ESTATAL DE PREVENCIÓN Y COMBATE A INCENDIOS FORESTALES Y CONTINGENCIAS AMBIENTALES 2019	99-ZU-0002-2019	TODO EL ESTADO	137,258.00	-
SECRETARÍA DE HACIENDA	RAMO 33 FAM BASICO MEDIA SUPERIOR Y SUPERIOR 2019 POTENCIACION	99-ZU-0029-2019	TODO EL ESTADO	14,775,110.00	-
SECRETARÍA DE HACIENDA	RAMO 33 FAM BASICO MEDIA SUPERIOR Y SUPERIOR 2019 POTENCIACION	99-ZU-0029-2019	TODO EL ESTADO	2,955,022.00	-
SECRETARÍA DE HACIENDA	RAMO 33 FAM BASICO MEDIA SUPERIOR Y SUPERIOR 2019 POTENCIACION	99-ZU-0029-2019	TODO EL ESTADO	264,387.00	-
SECRETARÍA DE HACIENDA	RAMO 33 FAM BASICO MEDIA SUPERIOR Y SUPERIOR 2019 POTENCIACION	99-ZU-0029-2019	TODO EL ESTADO	1,321,935.00	-
SECRETARÍA DE HACIENDA	RAMO33 FAM BASICO MEDIA DUPERIOR Y SUPERIOR 2019 POTENCIACION	99-ZU-0029-2019	TODO EL ESTADO	6,923,303.00	-
SECRETARÍA DE HACIENDA	RAMO33 FAM BASICO MEDIA DUPERIOR Y SUPERIOR 2019 POTENCIACION	99-ZU-0029-2019	TODO EL ESTADO	34,616,515.00	-
SECRETARÍA DE MOVILIDAD Y TRANSPORTE	ADQUISICIÓN DE LICENCIAS DE CONDUCIR 2019.	99-ZU-0010-2019	TODO EL ESTADO	-	82,998,000.00
SECRETARÍA DE MOVILIDAD Y TRANSPORTE	ADQUISICIÓN DE FORMATOS OFICIALES 2019.	99-ZU-0012-2019	TODO EL ESTADO	-	21,924,000.00
SECRETARÍA DE MOVILIDAD Y TRANSPORTE	ADQUISICIÓN DE FORMATOS OFICIALES 2019.	99-ZU-0012-2019	TODO EL ESTADO	-	53,699,184.00
SECRETARÍA DE MOVILIDAD Y TRANSPORTE	ADQUISICIÓN DE PLACAS Y ENGOMADOS 2019	99-ZU-0011-2019	TODO EL ESTADO	-	60,617,764.34
SECRETARÍA DE MOVILIDAD Y TRANSPORTE	ADQUISICIÓN DE PLACAS Y ENGOMADOS 2019	99-ZU-0011-2019	TODO EL ESTADO	-	77,974,021.56
SECRETARÍA DE OBRAS PÚBLICAS	ADECUACIONES REMODELACIONES E INSTALACIÓN DE REDES DE LOS MÓDULOS DE ATENCIÓN CIUDADANA PARA EL PROGRAMA DE REEMPLACAMIENTO 2019.	99-ZU-0009-2019	TODO EL ESTADO	-	3,401,890.05
SECRETARÍA DE OBRAS PÚBLICAS	ADECUACIONES REMODELACIONES E INSTALACIÓN DE REDES DE LOS MÓDULOS DE ATENCIÓN CIUDADANA PARA EL PROGRAMA DE REEMPLACAMIENTO 2019.	99-ZU-0009-2019	TODO EL ESTADO	-	990,980.20
SECRETARÍA DE OBRAS PÚBLICAS	PROGRAMA DE CONSERVACIÓN Y BACHEO DE LA RED CARRETERA ESTATAL 2019	99-ZU-0001-2019	TODO EL ESTADO	-	10,022.40
SECRETARÍA DE OBRAS PÚBLICAS	PROGRAMA DE CONSERVACIÓN Y BACHEO DE LA RED CARRETERA ESTATAL 2019	99-ZU-0001-2019	TODO EL ESTADO	-	20,411.36
SECRETARÍA DE OBRAS PÚBLICAS	PROGRAMA DE CONSERVACIÓN Y BACHEO DE LA RED CARRETERA ESTATAL 2019	99-ZU-0001-2019	TODO EL ESTADO	-	14,152.00
SECRETARÍA DE OBRAS PÚBLICAS	PROGRAMA DE CONSERVACIÓN Y BACHEO DE LA RED CARRETERA ESTATAL 2019	99-ZU-0001-2019	TODO EL ESTADO	-	18,131.96
SECRETARÍA DE OBRAS PÚBLICAS	PROGRAMA DE CONSERVACIÓN Y BACHEO DE LA RED CARRETERA ESTATAL 2019	99-ZU-0001-2019	TODO EL ESTADO	-	22,879.61
SECRETARÍA DE OBRAS PÚBLICAS	PROGRAMA DE CONSERVACIÓN Y BACHEO DE LA RED CARRETERA ESTATAL 2019	99-ZU-0001-2019	TODO EL ESTADO	-	2,003,171.52
SECRETARÍA DE OBRAS PÚBLICAS	PROGRAMA DE CONSERVACIÓN Y BACHEO DE LA RED CARRETERA ESTATAL 2019	99-ZU-0001-2019	TODO EL ESTADO	-	499,939.12

Dependencia	Nombre de la obra	Número Obra	Municipio	Ejercido	
				Federal	Estatal
SECRETARÍA DE OBRAS PÚBLICAS	PROGRAMA DE CONSERVACIÓN Y BACHEO DE LA RED CARRETERA ESTATAL 2019	99-ZU-0001-2019	TODO EL ESTADO	-	445,363.20
SECRETARÍA DE OBRAS PÚBLICAS	PROGRAMA DE CONSERVACIÓN Y BACHEO DE LA RED CARRETERA ESTATAL 2019	99-ZU-0001-2019	TODO EL ESTADO	-	500,000.00
SECRETARÍA DE OBRAS PÚBLICAS	PROGRAMA DE CONSERVACIÓN Y BACHEO DE LA RED CARRETERA ESTATAL 2019	99-ZU-0001-2019	TODO EL ESTADO	-	7,273.20
SECRETARÍA DE OBRAS PÚBLICAS	PROGRAMA DE CONSERVACIÓN Y BACHEO DE LA RED CARRETERA ESTATAL 2019	99-ZU-0001-2019	TODO EL ESTADO	-	21,608.77
SECRETARÍA DE OBRAS PÚBLICAS	PROGRAMA DE CONSERVACIÓN Y BACHEO DE LA RED CARRETERA ESTATAL 2019	99-ZU-0001-2019	TODO EL ESTADO	-	22,759.20
SECRETARÍA DE OBRAS PÚBLICAS	PROGRAMA DE CONSERVACIÓN Y BACHEO DE LA RED CARRETERA ESTATAL 2019	99-ZU-0001-2019	TODO EL ESTADO	-	21,657.20
SECRETARÍA DE OBRAS PÚBLICAS	PROGRAMA DE CONSERVACIÓN Y BACHEO DE LA RED CARRETERA ESTATAL 2019	99-ZU-0001-2019	TODO EL ESTADO	-	2,055,690.40
SECRETARÍA DE OBRAS PÚBLICAS	PROGRAMA DE CONSERVACIÓN Y BACHEO DE LA RED CARRETERA ESTATAL 2019	99-ZU-0001-2019	TODO EL ESTADO	-	93,083.88
SECRETARÍA DE OBRAS PÚBLICAS	PROGRAMA DE CONSERVACIÓN Y BACHEO DE LA RED CARRETERA ESTATAL 2019	99-ZU-0001-2019	TODO EL ESTADO	-	28,512.80
SECRETARÍA DE OBRAS PÚBLICAS	PROGRAMA DE CONSERVACIÓN Y BACHEO DE LA RED CARRETERA ESTATAL 2019	99-ZU-0001-2019	TODO EL ESTADO	-	143,200.00
SECRETARÍA DE OBRAS PÚBLICAS	PROGRAMA DE CONSERVACIÓN Y BACHEO DE LA RED CARRETERA ESTATAL 2019	99-ZU-0001-2019	TODO EL ESTADO	-	500,000.00
SECRETARÍA DE OBRAS PÚBLICAS	PROGRAMA DE CONSERVACIÓN Y BACHEO DE LA RED CARRETERA ESTATAL 2019	99-ZU-0001-2019	TODO EL ESTADO	-	1,000,001.66
SECRETARÍA DE OBRAS PÚBLICAS	PROGRAMA DE CONSERVACIÓN Y BACHEO DE LA RED CARRETERA ESTATAL 2019	99-ZU-0001-2019	TODO EL ESTADO	-	18,919.60
SECRETARÍA DE OBRAS PÚBLICAS	PROGRAMA DE CONSERVACIÓN Y BACHEO DE LA RED CARRETERA ESTATAL 2019	99-ZU-0001-2019	TODO EL ESTADO	-	999,953.55
SECRETARÍA DE OBRAS PÚBLICAS	PROGRAMA DE CONSERVACIÓN Y BACHEO DE LA RED CARRETERA ESTATAL 2019	99-ZU-0001-2019	TODO EL ESTADO	-	357,253.60
SECRETARÍA DE OBRAS PÚBLICAS	PROGRAMA DE CONSERVACIÓN Y BACHEO DE LA RED CARRETERA ESTATAL 2019	99-ZU-0001-2019	TODO EL ESTADO	-	4,002,640.32
SECRETARÍA DE OBRAS PÚBLICAS	PROGRAMA DE CONSERVACIÓN Y BACHEO DE LA RED CARRETERA ESTATAL 2019	99-ZU-0001-2019	TODO EL ESTADO	-	23,320.64
SECRETARÍA DE OBRAS PÚBLICAS	PROGRAMA DE CONSERVACIÓN Y BACHEO DE LA RED CARRETERA ESTATAL 2019	99-ZU-0001-2019	TODO EL ESTADO	-	357,253.60
SECRETARÍA DE OBRAS PÚBLICAS	PROGRAMA DE CONSERVACIÓN Y BACHEO DE LA RED CARRETERA ESTATAL 2019	99-ZU-0001-2019	TODO EL ESTADO	-	15,822.40
SECRETARÍA DE OBRAS PÚBLICAS	PROGRAMA DE CONSERVACIÓN Y BACHEO DE LA RED CARRETERA ESTATAL 2019	99-ZU-0001-2019	TODO EL ESTADO	-	22,678.00
SECRETARÍA DE OBRAS PÚBLICAS	PROGRAMA DE CONSERVACIÓN Y BACHEO DE LA RED CARRETERA ESTATAL 2019	99-ZU-0001-2019	TODO EL ESTADO	-	406,189.00
SECRETARÍA DE OBRAS PÚBLICAS	PROGRAMA DE CONSERVACIÓN Y BACHEO DE LA RED CARRETERA ESTATAL 2019	99-ZU-0001-2019	TODO EL ESTADO	250,000.00	-



Poder Ejecutivo del Gobierno del Estado de Morelos
 Relación de Programas y Proyectos de Inversión
 Al 30 de Junio de 2019



Dependencia	Nombre de la obra	Número Obra	Municipio	Ejercido	
				Federal	Estatal
SECRETARÍA DE OBRAS PÚBLICAS	PROGRAMA DE CONSERVACIÓN Y BACHEO DE LA RED CARRETERA ESTATAL 2019	99-ZU-0001-2019	TODO EL ESTADO	335,896.30	-
SECRETARÍA DE OBRAS PÚBLICAS	PROGRAMA DE CONSERVACIÓN Y BACHEO DE LA RED CARRETERA ESTATAL 2019	99-ZU-0001-2019	TODO EL ESTADO	100,000.41	-
SECRETARÍA DE OBRAS PÚBLICAS	PROGRAMA DE CONSERVACIÓN Y BACHEO DE LA RED CARRETERA ESTATAL 2019	99-ZU-0001-2019	TODO EL ESTADO	313,236.20	-
SECRETARÍA DE OBRAS PÚBLICAS	REHABILITACIÓN DE LA CARRETERA CUERNAVACA-TEPOZTLAN EN EL ESTADO DE MORELOS	99-ZU-0004-2019	TODO EL ESTADO	8,656,414.07	-
SECRETARÍA DE OBRAS PÚBLICAS	REHABILITACIÓN DE LA CARRETERA CUERNAVACA-TEPOZTLAN EN EL ESTADO DE MORELOS	99-ZU-0004-2019	TODO EL ESTADO	661,209.31	-
SECRETARÍA DE OBRAS PÚBLICAS	REHABILITACIÓN DE LA CARRETERA CUERNAVACA-TEPOZTLAN EN EL ESTADO DE MORELOS	99-ZU-0004-2019	TODO EL ESTADO	3,493,871.88	-
			Total por Municipio	77,086,242.71	315,237,729.14
COMISIÓN ESTATAL DEL AGUA	FORTASEG 2019 MUNICIPIO DE YAUTEPEC	29-ZU-0022-2019	YAUTEPEC	2,304,088.60	-
			Total por Municipio	2,304,088.60	-
Total general				150,294,922.02	357,911,718.36

Indicadores de Resultados

INDICADOR	DEFINICIÓN	FUENTE	EJE 1										META
			2010	2011	2012	2013	2014	2015	2016	2017	2018	2019	
Incidencia Delictiva General	Número de delitos por cada 100,000 habitantes	Secretariado Ejecutivo del Sistema Nacional de Seguridad Pública	2,452.9	2,285.9	2,521.3	2,649.0	2,558.2	2,564.4	2,339.0	2,255.4	2,222.6	903.7 (el mes de mayo)	1,697.3
Incidencia Delitos de alto impacto	Número de delitos de alto impacto (robo de vehículo con violencia, robo de vehículo sin violencia, homicidios dolosos, extorsión y secuestro) por cada 100,000 habitantes	Secretariado Ejecutivo del Sistema Nacional de Seguridad Pública	273.9	271.2	313.9	308.1	233.3	220.8	227.4	199.7	207.9	95.4 (el mes de mayo)	128.9
Índice de Percepción de Seguridad en su localidad	Porcentaje de la población de 18 años y más que percibe seguridad en su localidad	INEGI (ENWIPE)	51.3	42.9	42.1	42.1	42.4	45.8	45.9	45.7	41.0		60.0
Reincidencia delictiva	Porcentaje de la población penitenciaria que ingresó en el año que es reincidente (fuero común y federal)	INEGI (Censo de Gobierno)	0.1	0.2	0.2	0.1	0.1	0.2	0.2	0.3			0.1
Delitos no denunciados o sin averiguación previa (Cifra negra)	Porcentaje de los delitos que no son denunciados o que aun siendo denunciados no se tiene averiguación previa	INEGI (ENWIPE)	91.2	90.1	92.2	91.7	92.7	92.6	94.2	93.3			88.0
Percepción de confianza en el Ministerio Público	Porcentaje de la población de 18 años y más que le tiene mucha o alguna confianza al Ministerio Público	INEGI (ENWIPE)	28.2	19.9		32.8	37.6	35.0	44.8	52.3	49.5		55.2

INDICADOR	DEFINICIÓN	FUENTE	EJE 2										META	
			2010	2011	2012	2013	2014	2015	2016	2017	2018	2019		
Índice de Pobreza Extrema	(Población con tres o más carencias y que, además, se encuentra por debajo de la línea de bienestar mínimo / Población total)x100	CONEVAL	6.9%		6.3%		7.9%		5.9%					4.9%
Carencia por acceso a la seguridad social	(Población con carencia por acceso a la seguridad social / Población total)x100	CONEVAL	64.6%		64.4%		66.2%		62.1%					56.4%
Carencia por calidad y espacios de la vivienda	(Población con carencia por calidad de espacios de la vivienda / Población total)x100	CONEVAL	15.7%		14.8%		13.4%		10.9%					10.8%
Carencia por acceso a los servicios básicos de la vivienda	(Población con carencia por acceso a los servicios básicos de la vivienda / Población total)x100	CONEVAL	20.6%		18.6%		24.6%		17.0%					16.6%
Carencia por acceso a la alimentación	(Población con carencia por acceso a la alimentación / Población total)x100	CONEVAL	22.0%		30.7%		26.9%		19.5%					22.1%
Rezago educativo	(Población de 15 años y más que no sabe leer ni escribir y/o que no ha iniciado o concluido su educación primaria o secundaria / Población total)x100	CONEVAL	19.3%		19.2%		16.6%		16.4%					14.3%
Grado promedio de escolaridad	Número promedio de grados escolares aprobados por la población de 15 y más	SEP (Principales cifras)	8.7	8.9	9.0	9.1	9.2	9.3	9.4	9.5	9.7 (2018-2019)		9.8	
Cobertura Educación Media Superior	(Matrícula total / Población de 15 a 17 años)x100	SEP (Principales cifras)	69.3%	72.3%	76.1%	69.1%	71.5%	74.6%	81.0%	91.0%	84.1% (2018-2019)		80.0%	

INDICADOR	DEFINICIÓN	FUENTE	EJE 2										META
			2010	2011	2012	2013	2014	2015	2016	2017	2018	2019	
Cobertura Educación Superior	(Matrícula total / Población de 18 a 22 años)x100	SEP (Principales cifras)	23.0%	24.1%	25.7%	27.5%	26.7%	29.5%	30.5%	32.6%	35.4% (2018-2019)	40.0%	
Eficiencia Terminal Educación Básica (Primaria y secundaria)	(Alumnos egresados / alumnos de nuevo ingreso de tercer grado al inicio del ciclo escolar)x100	SEP (Principales cifras)	88.5%	92.8%	95.0%	92.5%	96.6%	96.4%	94.9%	94.8%	90.7% (2018-2019)	100.0%	
Deserción Educación Básica (Primaria y secundaria)	(Número de alumnos desertores en el ciclo n del nivel i / Número de alumnos matriculados en el ciclo n del nivel i)x100	SEP (Principales cifras)	2.8%	2.3%	1.6%	1.8%	1.5%	1.4%	1.5%	1.1%	2.6% (2018-2019)	1.0%	
Eficiencia Terminal de Educación Media Superior	(Alumnos egresados / alumnos de nuevo ingreso de tercer grado al inicio del ciclo escolar)x100	SEP (Principales cifras)	53.9%	60.0%	56.8%	57.3%	53.0%	59.3%	67.4%	61.9%	62.8% (2018-2019)	70.0%	
Deserción Educación Media Superior	(Número de alumnos desertores en el ciclo n del nivel i / Número de alumnos matriculados en el ciclo n del nivel i)x100	SEP (Principales cifras)	18.1%	16.6%	16.9%	18.3%	20.3%	14.4%	11.3%	17.0%	14.2% (2018-2019)	10.0%	
Deserción Educación Superior	(Número de alumnos desertores en el ciclo n del nivel i / Número de alumnos matriculados en el ciclo n del nivel i)x100	SEP (Principales cifras)	6.3%	5.3%	6.6%	14.2%	8.9%	5.0%	4.9%	4.0%	3.8% (2018-2019)	2.0%	
Tasa de mortalidad infantil	Número de defunciones de menores de un año, por cada 1,000 nacidos vivos esperados	Secretaría de Salud (Estatal)	12.86	12.49	12.14	11.81	11.5	10.8	11.0	10.90	10.63	10.1	
Razón de mortalidad materna	Número de defunciones de la población femenina mientras se encuentran embarazadas o dentro de los 42 días siguientes a la terminación del embarazo, registradas en el año t / Número de nacidos vivos estimados en el año t, por cada 100,000 nacidos vivos	Secretaría de Salud (Estatal)	29.3	40	39	44.5	9.1	36.6	31.4	22.3	0.0%	35.0	
Esperanza de vida al nacer	Número de años que en promedio se espera que viva una persona	COESPO	74.7	74.9	75.0	75.2	75.5	75.7	74.88	74.93	75.04	76.2	
Cobertura de salud	Porcentaje de la población afiliada a algún sistema de salud	Secretaría de Salud (Estatal)				77.6%		100.0%	100.0%	100.0%	100.0%	100.0%	

INDICADOR	DEFINICIÓN	FUENTE	EJE 3										META
			2010	2011	2012	2013	2014	2015	2016	2017	2018	2019	
Tasa de variación del Producto Interno Bruto	[(Valor del Producto Interno Bruto en el año t / Valor del Producto Interno Bruto en el año t-1)-1]*100	INEGI	3.9	0.2	0.6	3.6	1.1	1.3	3.1	5.0	0.7	3.0% promedio anual 2013-2018	
Índice de Productividad	PIB estatal / Población total estatal	INEGI, COESPO	97,034	95,599	94,941	97,176	97,032	97,288	98,147	102,135		105,563	
Índice de Competitividad	Relación de 88 indicadores agrupados en subsectores (derecho, medio ambiente, sociedad, macroeconomía, sistema político, mercado de factores, precursores, Gobierno, relaciones e innovación y sofisticación de los sectores económicos)	IMCO	43.10%	45.30%	43.0%				21.9%		20.4%	44.5	
Tasa de variación del PIB del Sector Primario	[(Producto Interno Bruto del Sector Primario en el año t / Producto Interno Bruto del Sector Primario en el año t-1)-1]*100	INEGI	3.7	8.1	2.4	15.9	6.0	5.4	8.7	3.1	5.9	3.3% promedio anual 2013-2018	

INDICADOR	DEFINICIÓN	EJE 3											META
		2010	2011	2012	2013	2014	2015	2016	2017	2018	2019		
Tasa de variación del PIB del Sector Secundario	$\frac{[(\text{Producto Interno Bruto del Sector Secundario en el año } t) - (\text{Producto Interno Bruto del Sector Secundario en el año } t-1)] \cdot 100}{(\text{Producto Interno Bruto del Sector Secundario en el año } t-1)}$	3.7	7.3	6.0	1.7	3.7	4.5	2.9	11.3	3.5	2.6% promedio anual 2013-2018		
Tasa de variación del PIB del Sector Terciario	$\frac{[(\text{Producto Interno Bruto del Sector Terciario en el año } t) - (\text{Producto Interno Bruto del Sector Terciario en el año } t-1)] \cdot 100}{(\text{Producto Interno Bruto del Sector Terciario en el año } t-1)}$	4.1	4.5	4.2	4.0	0.3	4.3	3.0	2.4	0.4	3.2% promedio anual 2013-2018		
Índice de ocupación hotelera	$\frac{\text{Número de cuartos ocupados por turistas en un periodo determinado} / \text{Número de cuartos disponibles en un periodo determinado}}{100}$	35.7%	36.9%	36.7%	37.6%	36.7%	47.2%	38.8%	39.2%		37.7%		
Estadía promedio	Turistas noche / Llegada de turistas	1.3	1.31	1.39	1.4	1.51	1.55	1.4	1.4		1.75 días		
Tasa de empleo formal	$\frac{\text{Número de trabajadores asegurados al IMSS} / \text{Población Económicamente Activa Ocupada Asalarada}}{100}$	36.5%	38.3%	39.0%	40.3%	40.1%	40.3%	39.8%	39.5%	39.6%	43.5% (I trimestre 2019)		
Tasa de ocupación	$\frac{\text{Porcentaje de la población ocupada respecto a la población en edad de trabajar (15 años y más)}}{100}$	57.3%	56.8%	57.3%	56.6%	55.4%	54.3%	54.8%	54.7%	55.0%	55.0% (I trimestre 2019)		
Tasa de desempleo abierto	$\frac{(\text{Desocupados abiertos} / \text{Población Económicamente Activa}) \cdot 100}{100}$	4.2	3.4	3.5	4.2	4.0	3.3	2.7	2.1	2.1	3.0 (I primer trimestre de 2019)		
Tasa de empleo precario	$\frac{(\text{Desocupados abiertos} + \text{Ocupados con ingresos hasta un salario mínimo} + \text{Ocupados sin remuneración}) / \text{Población Económicamente Activa}}{100}$	21.2%	19.4%	19.8%	21.3%	20.7%	17.8%	19.6%	18.3%	21.0%	10.5% (I trimestre 2019)		
Brecha de ingresos entre hombres y mujeres	$\frac{(\text{Ingreso promedio de los hombres ocupados} / \text{Ingreso promedio de las mujeres ocupadas}) - 1}{100}$	35.5%	39.4%	27.7%	34.4%	35.1%	34.5%	32.5%	29.8%	27.7%	25.0% (I trimestre 2019)		

INDICADOR	DEFINICIÓN	EJE 4											META
		2010	2011	2012	2013	2014	2015	2016	2017	2018	2019		
Tratamiento de aguas residuales	$\frac{\text{Residuos reciclados o la proporción de residuos depositados conforme a la ley} / \text{total de residuos generados}}{100}$			27.7%	49.4%	51.0%	58.0%	53.0%	61.0%			55.0%	
Índice de aprovechamiento de la capacidad instalada	$\frac{\text{Nivel de operación efectiva en las plantas} / \text{total de capacidad instalada}}{100}$			38.0%	60.0%	52.0%	55.0%	53.0%	61.1%			80.0%	
Acceso a agua potable	Número de personas sin acceso a servicios de agua potable			150,000	122,190	110,000	97,447	93,112	66,530			75,000	
Emisiones de Gases de Efecto Invernadero	$\frac{\text{Emisiones en } t1 - \text{Emisiones en } t1 \text{ de la línea base de referencia } 2005 - (t1 - \text{PIB estatal})}{100} / \frac{\text{Emisiones en } t1}{100}$				8.9 Mton	9.0 Mton						5.3 Mton	
Disposición adecuada de residuos sólidos	$\frac{\text{Toneladas dispuestas en rellenos sanitarios conforme a la norma} \cdot 100}{\text{Toneladas totales dispuestas}}$			24.5%	83.2%	85.2%	81.0%	81.6%	87.2%			100.0%	
Tasa anual de Conservación, restauración y reforestación con respecto a la línea base 2010 (CONABIO)	$\frac{\text{Superficie de ecosistemas conservados y con vegetación secundaria en } t1 - \text{Superficie de ecosistemas conservados y con vegetación secundaria con respecto a la línea base } 2010}{(t1 - 2010)}$			(+) 4,222 Has	(-) 2,003 Has	(-) 1,604 Has	(-) 1,584	(-) 1,531	(+) 1,571			0.0 has	

		EJE 5											META
INDICADOR	DEFINICIÓN	FUENTE	2010	2011	2012	2013	2014	2015	2016	2017	2018	2019	
Índice de Información Presupuestal Estatal	Porcentaje de cumplimiento de criterios establecidos por el IMCO	IMCO	58%	62%	54%	45%	67%	68%	66%	90%	ND		85.1%
Razón de Gasto Corriente del Poder Ejecutivo	(Gasto corriente / Presupuesto de egresos total) * 100	Secretaría de Hacienda (Estatal)			11.5%	12.5%	12.2%	12.9%	12.9%	10.1%	10.0%		7.0%
Ingresos por Esfuerzo Recaudatorio	Cociente de los ingresos por esfuerzo recaudatorio en el año t entre los ingresos por esfuerzo recaudatorio en el año (t-1)	Secretaría de Hacienda (Estatal)	8.8%	-1.3%	-0.4%	11.1%	31.2%	-6.9%	0.5%	-6.2%	-6.9%		5% de crecimiento promedio anual
Índice de Nueva Gestión Pública para Resultados		SHCP	29.9%		49.0%	71.0%	89.9%	84.5%	82.2%	82.2%	91.3%		100.0%



MORELOS

2018 - 2024

Anexos

CUENTA PÚBLICA
PODER EJECUTIVO DEL ESTADO
ENERO - JUNIO

 2019

Relación de Bienes Inmuebles que Componen el Patrimonio

Código	Descripción del Bien Inmueble	Valor en libros
1200-00-900-642	"CREE"	
4108-04-012-001	"Foro Teques" Macro lote	
4100-01-093-001	"La Perseverancia"	
1100-04-001-004	"La Vecindad", Instituto de Cultura.	
1100-02-015-004	Administración	
1500-18-001-001	Aeropuerto Internacional Mariano Matamoros.	
1500-18-186-001	Aeropuerto Internacional Mariano Matamoros.	
1500-18-186-003	Aeropuerto Internacional Mariano Matamoros.	
1500-18-186-002	Aeropuerto Internacional Mariano Matamoros.	
1500-18-185-004	Aeropuerto Internacional Mariano Matamoros.	
1500-18-185-002	Aeropuerto Internacional Mariano Matamoros.	
1500-18-001-002	Aeropuerto Internacional Mariano Matamoros.	
1500-16-001-015	Albergue Infantil DIF y Complejo de Atención a Personas Vulnerables DIF.	
1500-00-000-007	Albergue Infantil DIF y Complejo de Atención a Personas Vulnerables DIF.	
1500-13-010-038	Almacén de Libros (IEBEM)	
1400-03-010-016	Almacén y Oficinas de la Dirección General de Servicios.	
6100-01-018-014	Antigua estación del ferrocarril interoceánico de Cuautla.	
6100-01-019-001	Antigua estación del ferrocarril interoceánico de Cuautla.	
6100-09-002-003	Apertura de calle.	
	Apertura de calle.	
1100-25-332-001	Archivo de la Secretaría de Gobierno.	
1100-03-012-125	Archivo del Congreso	
1100-05-003-028	Archivo Histórico IEBEM.	
1100-03-005-011	Archivo Tribunal de Justicia Administrativa del Estado de Morelos	
1100-02-018-006	Área abandonada.	
1100-02-018-009	Área abandonada.	
6100-19-045-022	Área de Donación	
1500-06-100-001	Área de donación "Parque del Oso".	
1500-06-083-003	Área de donación "Parque Hundido".	
3301-01-040-007	Área de donación, predio baldío semiaccidentado.	
6100-21-007-008	Área de donación.	

Código	Descripción del Bien Inmueble	Valor en libros
6100-21-007-009	Área de donación.	
6100-21-007-013	Área de donación.	
1303-01-004-003	Área de donación.	
1303-01-004-003	Área de donación.	
5114-07-150-001	Área de donación.	
5114-07-149-076	Área de donación.	
5114-07-148-001	Área de donación.	
1100-18-037-002	Área deportiva de la Esc. Primaria Carmen Serdán.	
1500-06-145-001	Área verde "Plaza Alcazar".	
1500-06-144-001	Área verde "Plaza de la Señoría".	
1500-06-148-001	Área verde "Plaza del Estoril".	
1500-06-141-001	Área verde "Plaza Gante".	
1500-06-142-001	Área Verde "Plaza Guillermo Tell".	
1500-06-146-001	Área verde "Plaza Río de Janeiro".	
1500-06-140-001	Área verde "Plaza Sol".	
1500-06-143-001	Área verde "Plaza Victoria".	
1500-06-147-001	Área verde, "Plaza de la Gruta Azul".	
6405-01-008-001	Área verde, canchas y alberca.	
6405-01-008-001	Área verde, canchas y alberca.	
1100-11-033-065	Área verde.	
6405-01-005-070	Área verde.	
6405-01-005-070	Área verde.	
1100-11-009-001	Área verde.	
1100-11-033-049	Área Verde.	
1100-11-033-048	Área verde.	
1100-11-033-047	Área verde.	
1400-06-027-001	Área verde.	
1400-06-031-001	Área verde.	
1400-06-033-001	Área verde.	
1400-06-034-001	Área verde.	
1400-06-035-001	Área verde.	

Código	Descripción del Bien Inmueble	Valor en libros
1400-06-036-001	Área verde.	
1400-09-034-117	Área verde.	
1400-01-115-330	Área verde.	
1500-06-116-007	Área verde.	
1100-17-016-468	Áreas verdes .	
1100-07-013-016	Áreas verdes y locales comerciales dentro del parque.	
1100-17-016-469	Áreas verdes.	
4100-01-088-001	Arrocera San Jose	
4100-01-092-001	Arrocera San Jose (en desuso por sismo de 19-sep)	
1100-29-029-004	Asociación de Pensionados y Jubilados del Estado de Morelos.	
1100-25-119-009	Asociación Morelense para la Capacitación Integral del Invidente, Asociación Civil.	
1100-25-119-010	Asociación Morelense para la Capacitación Integral del Invidente, Asociación Civil.	
1303-01-034-001	Auditorio, canchas, Juegos infantiles, áreas verdes.	
1200-02-305-003	Ave Conservación y Protección del Medio ambiente A.C	
6100-11-013-020	Ayudantía.	
1400-01-108-318	Ayudantía Municipal "Miguel Hidalgo".	
5100-10-030-001	Ayudantía Municipal y cancha deportiva.	
1200-02-025-019	baldio	
1100-02-003-123	Banqueta, área Nueva Imagen.	
1100-10-080-047	Banqueta.	
7500-01-029-048	Biblioteca Municipal.	
4200-01-049-002	Biblioteca y Unidad de Rehabilitación.	
1200-02-301-004	Bodega en desuso anteriormente cacahuatera	
7200-10-999-520	Bodega en desuso anteriormente Taller de cerámica.	
7200-10-999-521	Bodega en desuso anteriormente Taller de cerámica.	
1100-20-003-038	Bomba de agua y vivero.	
1100-20-003-040	Bomba de agua y vivero.	
6412-06-001-001	Bomba de agua.	
6400-04-045-009	Bomba de agua.	
6404-01-010-007	Bomba de agua.	
6100-08-031-012	Bomba de agua.	

Código	Descripción del Bien Inmueble	Valor en libros
1400-02-065-250	Bomba de Agua.	
1100-17-030-082	Bulevar Vicente Guerrero.	
1100-17-030-084	Bulevar Vicente Guerrero.	
1100-17-030-085	Bulevar Vicente Guerrero.	
1100-17-030-086	Bulevar Vicente Guerrero.	
1100-17-030-032	Bulevar Vicente Guerrero.	
6100-19-001-044	Busto a Morelos y área verde.	
2101-01-009-024	C.B.T.I.S. 232.	
3302-00-900-662	C.E.R.E.S.O. Morelos	
4400-01-017-042	Campo de Beisbol.	
5300-01-004-020	Campo de futbol, estacionamiento, corral de toros.	
7300-03-009-001	Campo de futbol.	
2404-01-021-003	Campo de futbol.	
7301-02-999-244	Campo de futbol.	
1100-17-092-002	Campo deportivo y canchas de usos Múltiples.	
7500-01-015-054	Campo Deportivo.	
7602-01-007-003	Campo deportivo.	
1100-22-049-003	Canal 3 TV, Secretaría de Información y Comunicación.	
5300-01-009-012	Cancha de usos múltiples.	
4200-00-900-448 "Fracción B"	Cancha de usos múltiples.	
4400-01-017-001	Cancha, clínica del ISSSTE y oficinas de Agua Potable.	
5100-02-054-001	Canchas deportivas de usos múltiples.	
7100-08-047-001	Carcel Distrital	
1100-02-029-001	Casa de Morelos.	
1100-12-001-038	Casa del Adulto Mayor, DIF Estatal Morelos.	
6500-01-003-029	Casa Ejidal.	
1100-07-005-032	Caseta de vigilancia y estacionamiento de la Secretaría de Desarrollo Agropecuario.	
6100-24-131-001	Cementerio municipal.	
6100-16-024-001	Central de abasto.	
3100-03-001-048	Centro de Atención Integral para la Salud (C.A.I.S.)	
6100-00-003-013 Segun avalúo 806/08	Centro de Atención Múltiple No. 2, IEBEM.	

Código	Descripción del Bien Inmueble	Valor en libros
1100-01-002-039	Centro de Capacitación y Museo Morelense de Arte Popular y Secretaría de Economía.	
1100-17-092-016	Centro de Comando, Control, Cómputo (C4). De la Comisión Estatal de Seguridad Pública	
1100-29-004-045	Centro de Des. Comunitario, Dispensario medico y Módulo de Seguridad Municipal.	
1100-06-003-015	Centro de Desarrollo Comunitario "Los Chocolates" de la Secretaría de Cultura	
1100-09-014-010	Centro de desarrollo comunitario.	
4300-01-011-004	Centro de Desarrollo infantil "Ing. César Uscanga".	
3301-00-900-067	Centro de Ejecución para Menores.	
1100-08-036-023	Centro de Justicia para La Mujer	
1500-13-010-036	Centro de Maestros	
1100-13-012-045	Centro de Salud	
7603-10-008-001	Centro de Salud, Campo de futbol y bodega. lo ocupan DIF Temoac.	
1500-09-006-003	Centro de Salud, Secretaría de Protección Ciudadana, Dirección de Protección Civil, Bomberos y ERUM.	
1100-04-006-014	Centro de Salud.	
5101-02-008-011	Centro de Salud.	
6400-02-001-003	Centro de Salud.	
1200-02-301-006	Centro Morelense de Innovación y Transparencia Tecnológica.	
6500-01-091-002	Centro Penitenciario de Media Seguridad	
6500-01-091-004	Centro Penitenciario de Media Seguridad	
1100-29-056-011	CETIS No. 44.	
1100-06-003-016	Chocolates 2	
6404-01-010-012	Cisterna.	
1100-30-003-220	Colegio Estatal de Seguridad Pública, Centro de Salud, Campo de Fútbol "Chato Balderas", Esc. Sec. Número 10.	
1100-02-021-067	Consejería Jurídica	
1100-02-021-075	Consejería Jurídica	
1100-02-021-076	Consejería Jurídica	
1100-02-021-077	Consejería Jurídica	
1100-02-021-078	Consejería Jurídica	
1100-02-021-079	Consejería Jurídica	
2400-01-900-512	Coordinación de Seguridad Pública Municipal y Protección Civil	
2400-01-900-512	Coordinación de Seguridad Pública Municipal y Protección Civil.	
1100-10-031-002	Coordinación General de Asesores y Comunicación Política.	

Código	Descripción del Bien Inmueble	Valor en libros
1100-02-021-068	Coordinación General de Enlace de la Secretaría de Administración.	
3108-00-900-777	Corral de toros en desuso.	
7400-05-999-938	Cuartel C5	
3301-00-900-183	Cuartel de la Policía Acreditable	
6404-01-058-012	Depósito de agua.	
6100-05-042-105	DIF Estatal.	
1100-02-021-071	Dirección General de Desarrollo Organizacional de la Secretaría de Administración.	
1100-02-021-072	Dirección General de Desarrollo Organizacional de la Secretaría de Administración.	
1100-06-030-003	Dirección General de Policía Vial de Municipio de Cuernavaca	
1100-02-021-088	Dirección General de Procesos Para la Adjudicación de Contratos	
1100-02-021-093	Dirección General de Procesos Para la Adjudicación de Contratos	
1100-02-021-094	Dirección General de Procesos Para la Adjudicación de Contratos	
1100-02-021-096	Dirección General de Procesos Para la Adjudicación de Contratos	
1100-02-021-097	Dirección General de Procesos Para la Adjudicación de Contratos	
1100-02-021-098	Dirección General de Procesos Para la Adjudicación de Contratos	
1100-02-021-099	Dirección General de Procesos Para la Adjudicación de Contratos	
1100-02-021-100	Dirección General de Procesos Para la Adjudicación de Contratos	
1100-02-021-101	Dirección General de Procesos Para la Adjudicación de Contratos	
1100-02-021-102	Dirección General de Procesos Para la Adjudicación de Contratos	
1100-02-021-007	Dirección General de Procesos Para la Adjudicación de Contratos	
1100-18-018-049	Dirección General de Residencias Oficiales.	
1100-12-011-037	Dirección General de Servicio estatal del Empleado.	
1100-07-039-021	Dirección General del Registro Civil	
1100-02-031-003	Dirección General Jurídica de la Secretaría de Gobierno.	
6100-10-087-012	Distribuidor vial CuautlIxco.	
6100-10-080-196	Distribuidor vial CuautlIxco.	
6100-10-080-197	Distribuidor vial CuautlIxco.	
7100-20-999-090	División UAEM-Salud.	
1100-25-148-002	Esc Prim. Matutino: "15 de Septiembre de 1810"; Vespertino "Prof. Abraham Castellanos".	
1100-32-112-003	Esc Primaria. Matutino: "Vicente Guerrero"; Vespertino: "Prof. Arqueles Vela".	
6100-11-116-001	Esc. Normal Urbana Federal.	

Código	Descripción del Bien Inmueble	Valor en libros
5101-03-024-003	Esc. Prim "Cuittlahuac" y Jardín de Niños "Bugambillas".	
5110-02-006-002	Esc. Prim "Ignacio Maya"	
4300-01-029-001	Esc. Prim. "Águiles Serdán"	
5105-03-006-017	Esc. Prim. "Benemérito de las Américas".	
2400-01-023-006	Esc. Prim. "Benito Juárez".	
6100-26-009-002	Esc. Prim. "Cuauhtémoc"	
6404-00-000-306	Esc. Prim. "Emiliano Zapata".	
6404-00-000-306	Esc. Prim. "Emiliano Zapata".	
1100-35-018-001	Esc. Prim. "Emiliano Zapata".	
1400-15-101-156	Esc. Prim. "Francisco González Bocanegra" y Jardín de Niños "Xipe".	
1602-01-005-002	Esc. Prim. "Gregorio Torres Quintero".	
1100-22-029-001	Esc. Prim. "José María Morelos y Pavón" Matutino, "Ignacio Allende" Vespertino.	
6500-00-003-018	Esc. Prim. "José María Morelos y Pavón" y "José María Pastranana".	
1400-01-006-866	Esc. Prim. "Julio Rodas García", Jardín de Niños "El Pochotal".	
3100-03-019-001	Esc. Prim. "Justo Sierra".	
3108-01-021-050	Esc. Prim. "Lázaro Cárdenas".	
1500-09-038-001	Esc. Prim. "Lázaro Cárdenas".	
6100-10-006-002	Esc. Prim. "Los Insurgentes".	
6100-10-204-015	Esc. Prim. "Luis Donaldo Colosio Murrieta"	
7301-01-002-030	Esc. Prim. "Melchor Ocampo".	
5105-05-010-002	Esc. Prim. "Plan de Ayala".	
1100-07-060-001	Esc. Prim. "Rafael Ramírez".	
2404-01-020-001	Esc. Prim. "Sofía Valdéz".	
Sin plano catastral.	Esc. Prim. Benito Juárez.	
1100-08-090-021	Esc. Prim. Fed. "Benito Juárez".	
1100-08-090-002	Esc. Prim. Fed. Matutino "Rafael Ramírez"; Vespertino: "Felipe Rivera Crespo".	
6100-12-001-001	Esc. Prim. Fed. Matutino "Ricardo Flores Magón"; Vespertino: "Josefa Ortiz de Domínguez".	
1100-11-015-004	Esc. Prim. Matutino "20 de Noviembre", Vespertino "Francisco I. Madero".	
1100-26-001-001	Esc. Prim. Matutino "Plan de Ayala", Vespertino "General Emiliano Zapata".	
1100-25-031-001	Esc. Prim. Matutino "Ricardo Flores Magón", Vespertino: "Margarita Maza de Juárez".	
1500-09-096-006	Esc. Prim. Matutino: "Juan N. Álvarez"; Vespertino "Ocampo Nabor Bolaños".	

Código	Descripción del Bien Inmueble	Valor en libros
1500-04-041-001	Esc. Prim. Matutino: "Otilio Montano"; Vespertino "Precursores de la revolución".	
6412-06-008-001	Esc. Prim. Matutino: "Prof. Rafael Ramírez"; Vespertino: "Ricardo Peniche López".	
1100-38-080-001	Esc. Prim. Matutino: "Lázaro Cárdenas"; Vespertino: "Rafael López".	
2304-01-000-001	Esc. Prim. Pedro Baranda.	
5100-10-013-028	Esc. Primaria "Niños Héroes".	
1100-38-021-004	Esc. Primaria Matutino: "Vicente Guerrero"; Vespertino: "Héroes del Sur".	
1500-10-036-001	Esc. Sec. "2 de Abril".	
3100-02-154-001	Esc. Sec. "Guadalupe Victoria".	
5100-01-010-030	Esc. Sec. "Profesor Moisés Saenz Garza".	
6100-10-135-001	Esc. Sec. Fed. "Antonio Caso".	
2404-01-039-001	Esc. Sec. Fed. "General Emiliano Zapata".	
1100-11-161-001	Esc. Sec. Fed. No. 13 "Rosario Castellanos".	
1100-08-090-001	Esc. Sec. Fed. No. 4 "Valentín Gómez Farfás".	
1100-29-054-001	Esc. Sec. No. 2 "Francisco Gonzalez Bocanegra	
5400-01-238-001	Esc. Sec. Téc. No. 6.	
7500-01-047-001	Esc. Sec. Técnica No. 12.	
4100-01-095-061	Esc. Sec. Técnica No. 2 "Lic. Adolfo López Mateos".	
6500-00-003-019	Esc. Sec. Técnica No. 5.	
1500-04-036-009	Esc. Sec. Técnica Número 36.	
6301-02-001-001	Esc. Téc. Agropecuaria No. 26.	
4403-01-027-001	Esc. Telesecundaria "16 de Septiembre" y Campo de Fútbol.	
6300-01-003-042	Escuela Primaria "José Nárez Álvarez", Kinder "Cleotilde Vázquez Gándara" y Campo de Fútbol.	
3206-06-017-003	Escuela Primari "El Porvenir".	
1400-20-081-003	Escuela Primaria	
1100-14-003-003	Escuela Primaria "18 de Marzo".	
3204-01-001-010	Escuela Primaria "Agustín Villegas Mora".	
1100-04-011-057	Escuela Primaria "Aguiles Serdán".	
5101-02-033-010	Escuela Primaria "Belisario Domínguez".	
1100-30-002-003	Escuela Primaria "Estanislao Rojas Zúñiga".	
7206-01-011-017	Escuela Primaria "Ignacio Zaragoza".	
5403-01-002-003	Escuela Primaria "José María Morelos".	

Código	Descripción del Bien Inmueble	Valor en libros
1100-13-009-009	Escuela Primaria "Josefa Ortiz de Domínguez".	
5100-04-005-022	Escuela Primaria "Josefa Ortiz de Domínguez".	
3100-02-111-002	Escuela Primaria "Vicente Guerrero".	
1600-03-005-002	Escuela Primaria Francisco I. Madero.	
7500-01-032-001	Escuela Primaria Mariano Riva Palacio.	
2300-01-045-010	Escuela primaria Matutino: "Vicente Guerrero", Vespertino: "General Lázaro Cárdenas del Río".	
6100-08-031-006	Escuela Primaria Matutino: "Guadalupe Victoria"; Vespertino: "Rafael Ramírez".	
1400-01-146-075	Escuela Primaria Miguel Hidalgo	
1100-25-041-004	Escuela Secundaria "Ricardo Flores Magón".	
3106-01-108-001	Escuela Secundaria Técnica No. 11.	
2300-00-900-271	Establos en desuso (abandonados).	
1400-03-019-002	Estación de Bomberos.	
1100-11-011-113	Estacionamiento	
1100-10-028-029	Estacionamiento de Residencia.	
4400-01-017-045	Estacionamiento del estadio Coruco Díaz.	
1100-03-012-011	Estacionamiento del Mercado Adolfo López Mateos.	
4400-01-017-044	Estadio de fútbol Coruco Díaz.	
1500-13-010-002	Facultad de Ciencias Sociales de la UAEM	
1100-09-017-031	Fideicomiso Público "Casa de Cultura Juan Soriano" o "Museo Morelense de Arte Contemporáneo"	
110009-017-032	Fideicomiso Público "Casa de Cultura Juan Soriano" o "Museo Morelense de Arte Contemporáneo"	
1100-09-017-033	Fideicomiso Público "Casa de Cultura Juan Soriano" o "Museo Morelense de Arte Contemporáneo"	
1100-09-017-043	Fideicomiso Público "Casa de Cultura Juan Soriano" o "Museo Morelense de Arte Contemporáneo"	
1100-09-017-047	Fideicomiso Público "Casa de Cultura Juan Soriano" o "Museo Morelense de Arte Contemporáneo"	
1100-09-017-044	Fideicomiso Público "Casa de Cultura Juan Soriano" o "Museo Morelense de Arte Contemporáneo"	
1100-09-017-045	Fideicomiso Público "Casa de Cultura Juan Soriano" o "Museo Morelense de Arte Contemporáneo"	
1100-09-017-046	Fideicomiso Público "Casa de Cultura Juan Soriano" o "Museo Morelense de Arte Contemporáneo"	
1100-09-017-048	Fideicomiso Público "Casa de Cultura Juan Soriano" o "Museo Morelense de Arte Contemporáneo"	
7600-01-041-011	Granja avícola en desuso.	
1100-04-004-007	Gubernatura (Dirección de Montaje)	
6100-01-012-003	H. Tribunal Superior de Justicia.	
6406-01-015-001	Hacienda Chinameca, Museo del Agrarista.	

Código	Descripción del Bien Inmueble	Valor en libros
1200-02-305-001	Hospita del Niño Morelense	
1100-11-011-108	Hospital del Niño Morelense. (anteriormente).	
7200-10-999-1500	Hospital General "Angel Ventura Neri"	
7200-10-999-1500	Hospital General "Angel Ventura Neri"	
1400-01-027-036	Hospital General Jiutepec	
2100-01-007-012	Hospital General.	
3100-01-154-002	ICATMOR.	
3100-02-154-003	ICATMOR.	
6100-21-007-010	Iglesia.	
	Instituto de Energías Renovables (Complejo UNAM)	
1500-13-010-003	Instituto de Energías Renovables (Terreno UNAM)	
1100-07-003-066	Instituto de la Defensoría Pública.	
1100-07-003-073	Instituto de la Defensoría Pública.	
1100-01-021-004	Instituto Estatal Electoral.	
4204-00-900-040	Invernadero de limones.	
1100-05-031-001	Jardín Borda	
1100-09-104-244	Jardín de Niños "Alicia Fernández".	
6100-24-053-001	Jardín de niños "Batalla 5 de mayo"	
1100-13-007-012	Jardín de Niños "Catalina Palacios Montes de Oca".	
5101-02-008-010	Jardín de Niños "Cecilia Muñoz Escobar".	
5105-03-020-002	Jardín de Niños "Curtláhuac".	
3207-01-001-005	Jardín de Niños "El Manantial".	
6404-01-059-006	Jardín de Niños "Emiliano Zapata".	
1100-13-011-300	Jardín de Niños "Federico Froebel".	
1100-09-038-012	Jardín de Niños "Gracianita Amistoy Jiménez".	
3108-01-021-034	Jardín de Niños "Guadalupe Gómez Márquez.	
3100-03-001-013	Jardín de Niños "Jacinta Aburto".	
7206-01-021-003	Jardín de Niños "Josefuan Ramos del Río".	
5100-01-001-007	Jardín de Niños "Juventino Muñoz".	
5114-01-039-007	Jardín de Niños "Juventino Pineda Enriquez".	
3301-00-901-729	Jardín de Niños "Lic. Adolfo López Mateos" y terreno con construcción en mal estado (SAPAC).	

Código	Descripción del Bien Inmueble	Valor en libros
1100-26-001-002	Jardín de Niños "Lic. Hugo Arce Norrato", Consejo de Colaboración Municipal, Sistema de Agua Potable y Esc. Prim. "Plan de Ayala" Matutino y "General Emiliano Zapata" Vespertino.	
3100-02-154-004	Jardín de Niños "Los Fresnos".	
3100-02-095-001	Jardín de Niños "Lucía Uribe de Flores".	
1500-04-048-001	Jardín de Niños "Ludwing Van Beethoven".	
3100-02-044-002	Jardín de Niños "Luz Flores de Luna".	
4300-02-016-016	Jardín de Niños "Luz María Serradell".	
1100-06-003-034	Jardín de Niños "Margarita Maza de Juárez".	
6100-08-031-005	Jardín de Niños "María Elena Chanes".	
6412-06-006-012	Jardín de Niños "Nezahualcoyotl".	
1100-32-112-002	Jardín de Niños "Nunutzin".	
1500-09-142-001	Jardín de Niños "Ponciano G. Padilla".	
1100-35-095-006	Jardín de Niños "Profra. Catalina Palacios Montes de Oca".	
6100-10-023-007	Jardín de Niños "Rosaura Zapata".	
1100-30-006-042	Jardín de niños "Sertoma".	
1100-08-005-010	Jardín de Niños "Visión Morelos".	
1100-08-005-011	Jardín de Niños "Visión Morelos".	
2404-01-021-001	Jardín de Niños del DIF.	
1100-02-044-001	Jardín de Niños.	
1100-17-017-626	Jardín de Niños.	
1100-02-021-069	Jefatura de Gubernatura	
1100-02-007-019	Junta Local de Conciliación y Arbitraje.	
1400-05-002-022	Juzgado mixto de primera instancia.	
1400-05-002-023	Juzgado mixto de primera instancia.	
5100-04-011-062	Juzgado Penal, Primera Instancia.	
5100-10-026-017	Kínder "Santiago Vélez Barbosa".	
4200-00-900-447 "Fracción A"	Kínder CAPEP No. 5.	
1100-29-053-025	Lechería Liconsa y Bodega.	
1500-04-036-039	Lechería, Oficinas de Cobro y Pozo de Agua.	
1100-22-047-039	Locales Comerciales	
1100-02-046-001	Mercado Adolfo López Mateos	

Código	Descripción del Bien Inmueble	Valor en libros
7301-02-999-146	Mercado Amayuca.	
4100-01-045-009	Mercado Municipal "Antonio Riva Palacio".	
1100-11-137-013	Mercado Municipal "Lomas de la Selva".	
4200-01-049-003	Mercado Municipal.	
4200-01-049-016	Mercado Municipal.	
4200-01-049-006	Mercado Municipal.	
3300-01-013-007	Mercado municipal.	
7500-01-033-015	Mercado municipal.	
4200-01-049-014	Mercado Municipal.	
3301-00-002-006	Mercado Municipal.	
4100-00-900-322	Módulo de Justicia/Cárcel Distrital.	
6100-17-025-719	Módulo de la Secretaría de Seguridad Pública.	
4204-00-900-466	Módulo de Seguridad Pública Municipal	
1326-01-009-001	Monumento al General José María Morelos y Pavón.	
1326-01-009-001	Monumento al General José María Morelos y Pavón.	
6406-01-015-001	Museo del Agrarista, Hacienda Chinameca	
1100-29-056-011	No refiere.	
1100-14-027-013	Oficina de la Subdirección de Guardia de Asuntos Privados de la Secretaría de Seguridad Pública.	
1100-04-020-001	Oficinas alternas de la Dirección General de Vinculación Operativa y Gestión Administrativa de la Sria. de Gobierno	
1100-02-021-070	Oficinas de Gobierno del Estado.	
1100-05-017-007	Oficinas de Injoven Municipio de Cuernavaca	
040-139-97-000-4	Oficinas de la representación del Gobierno del Estado.	
5100-05-089-007	Oficinas de la Secretaría de Desarrollo Agropecuario.	
1100-01-004-011	Oficinas de Turismo.	
1100-07-020-026	Oficinas del Fideicomiso del Lago de Tequesquitengo.	
6100-03-018-046	Oficinas del Gobierno del Estado, Prevención Social, Junta de Conciliación y Arbitraje, Sistema Nacional del Empleo, Dirección de Catastro y Archivo de Finanzas.	
5100-10-032-001	Oficinas del Ministerio Público.	
4100-01-043-014	Oficinas del PRI Coopropiedad Ayuntamiento Y G.E.M.	
1100-05-017-005	Organismo Público Descentralizado; Centro Morelense de las Artes.	
1100-08-003-070	Panteón "La Paz".	
3108-00-900-317-A	Panteón de la Comunidad de Xoxocotla.	

Código	Descripción del Bien Inmueble	Valor en libros
1200-09-083-008	Panteón de Teteçalita	
1100-26-064-001	Parque Alameda Solidaridad.	
1100-07-004-001	Parque Ecológico, Museo y Secretaría de Innovación Ciencia y Tecnología	
4400-01-016-001	Parque Los Liberales.	
1100-08-049-001	Parque y área verde.	
1100-32-015-038	Parroquia "Cristo Obrero".	
1100-04-001-009	Paso de Palacio de Justicia (Tribunal), su Guardería.	
1100-04-001-028	Paso peatonal al Centro Cultural "La Vecindad".	
6100-03-021-034	Patronato de "Casa de la Cultura".	
1100-02-019-013	Pentatlón Deportivo	
Sin plano catastral.	Planta tratadora de aguas negras.	
Sin plano catastral.	Planta tratadora de aguas negras.	
Sin plano catastral.	Planta tratadora de aguas negras.	
Sin plano catastral.	Planta tratadora de aguas negras.	
Sin plano catastral.	Planta tratadora de aguas negras.	
1100-02-001-020	Plaza de la unificación, Monumento a la Madre.	
2404-01-023-003	Plaza de Toros "San Lucas".	
4400-01-014-001	Policía y Tránsito Municipal.	
Sin plano catastral.	Pozo de agua.	
1500-04-048-005	Pozo de agua.	
3301-01-005-010	Predio baldío semiacidentado, área de donación.	
3301-01-006-025	Predio baldío semiacidentado, área de donación.	
3301-01-009-001	Predio baldío semiacidentado, área de donación.	
3301-01-014-001	Predio baldío semiacidentado, área de donación.	
1100-29-045-042	Predio denominado "Las Piletas y Sacaterra"; destinado al Sector No. 11 "Plutarco Elías Calles".	
3300-00-016-002	Predio destinado a las oficinas de Receptoría de Rentas, Catastro, Correos, Sistema de Agua y Control Vehicular Estatal.	
1100-07-044-019	Predio destinado al centro pedagógico de la Secretaría de Educación Pública, Centro de Atención Múltiple.	
6100-12-078-004	Predio la Biznaga	
4108-01-024-007	Predio rústico baldío.	
Apertura de Calle	Predios ubicados en el kilómetro 0+940 de la carretera a Santa Bárbara Izucar de Matamoros, Tramo Libramiento Cuautla.	
1100-29-056-012	Preparatoria Número "2".	

Código	Descripción del Bien Inmueble	Valor en libros
1100-17-022-073	Proyecto Av. De las Torres.	
4100-01-009-021	Radiodifusora	
4100-01-009-038	Radiodifusora	
5100-05-005-007	Radiodifusora.	
2300-00-900-267	Rastro TIF, Secretaría de Desarrollo Agropecuario	
1100-03-029-024	Recinto Poder Legislativo	
1100-03-029-071	Recinto Poder Legislativo	
1100-03-029-070	Recinto Poder Legislativo	
1100-03-029-068	Recinto Poder Legislativo	
1100-03-029-067	Recinto Poder Legislativo	
1100-03-029-066	Recinto Poder Legislativo	
1100-03-029-065	Recinto Poder Legislativo	
1100-03-029-069	Recinto Poder Legislativo	
1100-03-029-023	Recinto Poder Legislativo	
1100-10-029-003	Residencia.	
1500-13-010-039	Sec. Tec. 4	
1100-04-001-005	Secretaría de Cultura, Programa de Formación Musical.	
1100-02-028-012	Secretaría de Cultura.	
1100-02-028-013	Secretaría de Cultura.	
1100-02-028-014	Secretaría de Cultura.	
1100-07-005-041	Secretaría de Desarrollo Agropecuario.	
1100-04-029-017	Secretaría de Desarrollo Sustentable.	
1100-12-017-028	Secretaría de la Comisión Campesina.	
1100-12-017-082	Secretaría de la Comisión Campesina.	
1100-08-009-002	Secretaría de Turismo.	
1100-02-041-012	Sector y Bomberos	
1100-19-011-038	Servicio Público de Calle al Conjunto Habitacional de Lomas de Ahuatlán (apertura de calle).	
1100-25-030-039	Sindicato Nacional de Trabajadores Jubilados y Pensionados del Estado.	
1500-11-055-020	Taller de costura en desuso, terreno y construcción.	
4109-01-019-009	Taller de Costura y Manualidades, Biblioteca y nave de Kinder.	
1100-09-017-038	Tanque Amatitlán	

Código	Descripción del Bien Inmueble	Valor en libros
6404-01-125-017	Tanque de agua.	
6404-01-017-008	Tanque de agua.	
actual 1100-21-039-064 anterior 1100-21-040-126	Tanque de agua.	
6100-11-013-024	Tanque de agua.	
5114-01-039-018	Tanque de agua.	
1100-07-006-370	Tanque de almacenamiento de agua.	
6100-10-205-016	Tanque elevado.	
5206-02-002-010	Tanque y bomba de agua.	
1100-02-025-011	Teatro Morelos (Teatro de la Ciudad).	
1100-02-028-005	Teatro Ocampo y oficinas en desuso (por Sismo 19 de sep)	
4400-00-900-007	Tecnológico de Zacatepec.	
4400-01-078-005	Telesecundaria "Lázaro Cárdenas".	
1200-02-304-001	terreno	
1200-02-047-004	terreno	
1200-02-304-002	terreno	
6100-19-001-043	Terreno baldío	
6100-19-001-046	Terreno baldío	
6100-19-001-047	Terreno baldío	
6100-19-001-048	Terreno baldío	
6100-19-001-049	Terreno baldío	
6100-19-001-050	Terreno baldío	
6100-19-001-051	Terreno baldío	
6100-19-001-052	Terreno baldío	
6100-19-001-053	Terreno baldío	
6100-19-001-054	Terreno baldío	
6100-19-001-055	Terreno baldío	
6100-19-001-056	Terreno baldío	
6100-19-001-057	Terreno baldío	
6100-19-001-058	Terreno baldío	
6100-19-001-059	Terreno baldío	
6100-19-001-060	Terreno baldío	

Código	Descripción del Bien Inmueble	Valor en libros
6100-19-001-061	Terreno baldío	
6100-19-001-062	Terreno baldío	
6100-19-001-064	Terreno baldío	
6100-19-001-065	Terreno baldío	
1100-15-901-006	Terreno baldío	
1100-15-902-008	Terreno baldío	
1400-04-032-513	Terreno Baldío	
1500-13-010-040	Terreno baldío	
1500-13-010-037	Terreno Baldío	
5100-05-005-059	Terreno baldío "El Religioso".	
1100-23-197-062 Según avaluo 1100-23-000-024 SEGÚN TESTIMONIO	Terreno baldío "Xolacan".	
3301-01-001-463	Terreno baldío accidentado afectado por barranca.	
3301-01-002-031	Terreno baldío accidentado afectado por barranca.	
3301-01-031-037	Terreno baldío afectado por barranca.	
1100-15-009-245	Terreno baldío área de donación.	
3200-01-014-039	Terreno baldío denominado "La Cantera".	
3301-01-004-026	Terreno baldío semiaccidentado afectado por barranca.	
3301-01-004-027	Terreno baldío semiaccidentado afectado por barranca.	
3301-01-020-036	Terreno baldío semiaccidentado, afectado por barranca.	
3301-01-042-001	Terreno baldío semiaccidentado, afectado por barranca.	
1100-35-115-012	Terreno baldío, área de equipamiento urbano, Conjunto Habitacional denominado "Arboleda Chipitlán".	
1100-17-016-475	Terreno baldío, área verde.	
6100-10-087-007	Terreno baldío, construcción del Libramiento Cuautla.	
6100-12-086-062	Terreno Baldío, UNAM	
1100-07-016-050	Terreno baldío.	
1100-25-011-001	Terreno baldío.	
1100-16-002-481	Terreno Baldío.	
4300-08-004-013	Terreno Baldío.	
4300-08-004-028	Terreno Baldío.	
4300-08-004-029	Terreno Baldío.	
4300-08-006-013	Terreno Baldío.	

Código	Descripción del Bien Inmueble	Valor en libros
5206-02-003-002	Terreno baldío.	
6408-00-900-299	Terreno baldío.	
6408-00-900-303	Terreno baldío.	
6417-14-004-003	Terreno baldío.	
7200-04-046-011 según escritura.	Terreno baldío.	
7200-04-046-011 según escritura.	Terreno baldío.	
7200-10-999-64 según escritura.	Terreno baldío.	
6100-10-105-031	Terreno baldío.	
6100-15-110-025	Terreno baldío.	
1100-34-047-010	Terreno baldío.	
1100-22-012-026	Terreno baldío.	
1100-17-042-002	Terreno baldío.	
1200-02-000-142	Terreno Baldío.	
1200-02-000-146	Terreno Baldío.	
1200-02-075-002	Terreno baldío.	
1200-02-306-001	Terreno baldío.	
1200-03-054-002 "Fracción B"	Terreno baldío.	
Sin plano catastral.	Terreno baldío.	
1400-21-016-010	Terreno baldío.	
1400-01-055-007	Terreno baldío.	
No obra plano en el expediente.	Terreno baldío.	
2300-00-900-269	Terreno baldío.	
3108-01-045-002	Terreno baldío.	
3108-00-900-776	Terreno baldío.	
1500-03-065-004	Terreno baldío.	
1500-03-065-005	Terreno baldío.	
1500-03-066-019	Terreno baldío.	
1500-03-066-018	Terreno baldío.	
1500-03-066-014	Terreno baldío.	

Código	Descripción del Bien Inmueble	Valor en libros
1500-03-067-008	Terreno baldío.	
1500-07-001-103	Terreno baldío.	
1500-07-001-104	Terreno baldío.	
1500-07-048-001	Terreno baldío.	
1500-07-012-037	Terreno baldío.	
1500-07-040-001	Terreno baldío.	
1500-07-032-062	Terreno baldío.	
1500-07-034-008	Terreno baldío.	
1500-07-036-001	Terreno baldío.	
1500-07-033-027	Terreno baldío.	
1500-07-033-026	Terreno baldío.	
1500-07-015-66	Terreno baldío.	
1500-07-031-001	Terreno baldío.	
1500-07-042-002	Terreno baldío.	
1500-07-016-029	Terreno baldío.	
1500-07-042-003	Terreno baldío.	
Plano 1500-07-011-047 Libro 1500-07-053-001	Terreno baldío.	
Plano 1500-07-010-019 Libro 1500-07-054-001	Terreno baldío.	
Plano 1500-07-017-014 Libro 1500-07-045-001	Terreno baldío.	
Plano 1500-07-017-013 Libro 1500-07-017-001	Terreno baldío.	
Plano 1500-07-042-005 Libro 1500-07-030-001	Terreno baldío.	
Plano 1500-07-042-004 Libro 1500-07-050-001	Terreno baldío.	
Plano 1500-07-005-021 Libro 1500-07-052-001	Terreno baldío.	
Plano 1500-07-006-043 Libro 1500-07-051-001	Terreno baldío.	
Plano 1500-07-006-044 Libro 1500-07-047-001	Terreno baldío.	

Código	Descripción del Bien Inmueble	Valor en libros
Plano 1500-07-006-045 Libro 1500-07-056-001	Terreno baldío.	
Plano 1500-07-008-008 Libro 1500-07-057-001	Terreno baldío.	
1500-07-018-053	Terreno baldío.	
Plano 1500-07-019-025 Libro 1500-07-032-001	Terreno baldío.	
1500-07-024-021	Terreno baldío.	
1500-07-020-012	Terreno baldío.	
Plano 1500-07-020-013 Libro 1500-07-043-001	Terreno baldío.	
1500-07-021-063	Terreno baldío.	
Plano 1500-07-024-024 Libro 1500-07-044-001	Terreno baldío.	
Plano 1500-07-024-025 Libro 1500-07-046-001	Terreno baldío.	
Plano 1500-07-021-064 Libro 1500-07-042-001	Terreno baldío.	
1500-07-022-052	Terreno baldío.	
Plano 1500-07-004-052 Libro 1500-07-004-049	Terreno baldío.	
1500-07-040-001	Terreno baldío.	
1500-07-023-070	Terreno baldío.	
1500-07-004-048	Terreno baldío.	
1500-07-004-047	Terreno baldío.	
4212-02-031-017	Terreno baldío.	
4212-02-031-018	Terreno baldío.	
3301-08-002-021	Terreno baldío.	
3301-08-002-036	Terreno baldío.	
3301-01-001-063	Terreno baldío.	
5100-05-005-018	Terreno Baldío.	
7500-01-038-002	Terreno baldío. "TRAPICHE"	
1500-09-098-001	Terreno Baldío. Bomba de agua	

Código	Descripción del Bien Inmueble	Valor en libros
3301-08-002-045 (derivado de la división del predio 3301-08-002-036)	Terreno baldío.world trade center	
1100-03-015-018	Terreno con construcción, Asociación "Filosofismo de Morelos".	
1100-09-011-043	Terreno con construcción, denominado "Copa de Oro".	
4107-00-900-087	Terreno de temporal "La Huerta" (Vivero).	
4107-00-900-260	Terreno de temporal "La Huerta" (Vivero).	
5200-02-000-005	Terreno rústico denominado "Huitepec", terreno baldío.	
5200-01-009-032	Terreno rústico denominado "Huitepec", terreno baldío.	
1200-02-301-027	Terreno y Construcción (antres cendi "Margarita Alejandra Rodriguez Salazar").	
2300-00-900-273	Terreno y construcción en desuso	
3301-08-002-035	Terreno y construcción.world trade center	
6100-09-050-007	Torre Morelos Comisión Estatal de Seguridad Pública	
6100-11-013-020	Transmisora de Radio.	
6100-11-013-020	Trazo y construcción del Libramiento Cuautla.	
1100-04-001-025	Tribunal Estatal de Conciliación y Arbitraje, Consejo Estatal de la Judicatura.	
1100-10-009-019	Tribunal Estatal Electoral	
1100-04-001-024	Tribunal Superior de Justicia y Estacionamiento.	
1100-04-001-023	Tribunal Superior de Justicia.	
1500-18-001-563	una Fracción de la Pista de aterrizaje del Aeropuerto.	
1100-07-044-018	Unidad de Control y Gestión Vehicular y Señalamiento de Inmuebles, una fracción ocupada por Dirección General de áreas Naturales Protegidas.	
1100-02-021-073	Unidad de Coordinación para la Sociedad de la Información de la Secretaría de Administración.	
1100-02-021-074	Unidad de Coordinación para la Sociedad de la Información de la Secretaría de Administración.	
1100-25-041-038	Unidad Deportiva "Huextotla".	
4400-01-063-001	Unidad deportiva "La Gloria".	
5200-04-010-004	Unidad Deportiva "Luis Donald Colosio".	
1100-29-036-057	Unidad deportiva "Margarita Maza de Juárez".	
1100-06-030-001	Unidad Deportiva "Miguel Alemán", Parque de beisbol y oficinas.	
1100-20-047-001	Unidad Deportiva Estadio Centenario y oficinas administrativas (NDEM). Subsecretaría de Obras	
1100-20-047-051		
1100-20-047-047		
3108-01-021-049	Unidad deportiva.	
1400-18-095-003	Universidad Politécnica del Estado de Morelos.	



Poder Ejecutivo del Gobierno del Estado de Morelos
Relación de Bienes Inmuebles que Componen su Patrimonio
Al 30 de junio de 2019



Código	Descripción del Bien Inmueble	Valor en libros
6200-02-000-075	Vivero denominado "El Encino o "La Ponderosa".	
3202-01-900-101	Vivero Huanjintlián CEAMA.	
3202-00-900-108	Vivero Huanjintlián CEAMA.	

Relación de Cuentas Bancarias Productivas Específicas

Clave	Fondo, Programa o Convenio	Datos de la Cuenta Bancaria	
		Institución Bancaria	Número de Cuenta
	AP FED CECYTE 2019	BANCOMER	112656809
U006	UNIVERSIDADES TECNOLOGICAS, SUBSIDIOS PARA ORGANISMOS DESCENTRALIZADOS ESTATALES (U006) 2019	BANCOMER	112695758
U006	UNIVERSIDAD POLITECNICA, SUBSIDIO PARA ORGANISMOS DESCENTRALIZADOS ESTATALES (U006) 2019	BANCOMER	112695804
S270	PROGRAMA NACIONAL DE INGLES 2019	BANCOMER	112758237
S271	CTA 00112758253 PROGRAMA NACIONAL DE CONVIVENCIA ESCOLAR 2019	BANCOMER	112758253
S072	PROSPERA PROGRAMA DE INCLUSION SOCIAL 2019	BANCOMER	112764318
S267	FORTALECIMIENTO DE LA CALIDAD EDUCATIVA 2019 (PACTEN)	BANCOMER	112790467
U006	EL COLEGIO DE MORELOS 2019	BANCOMER	112741512
S200	FORTA ATEN MED COPAC 2019	BANCOMER	112656744
E025	PREV TRATAM ADICCIONES CRESCA 2019	BANCOMER	112808161
	RAMO 28 2019	BANCOMER	12567210
	FRC FED 2019	BANCOMER	112818450
	AP FED COBAEM 2019	BANAMEX	70135986656
S221	PROG ESC DE TIEM COMPLETO 2019	BANAMEX	70136523498
	PROGRAMA NACIONAL DE BECAS 2019	BANAMEX	70136693881
	TALENTOS Y RESERVAS 2019	BANAMEX	70138973431
	ACTIVACION FISICA 2019	BANAMEX	70140730902
	PROG DE LA REF EDUC 2019	BANAMEX	70138748721
	PEEI 2019	BANAMEX	70148244500

Clave	Fondo, Programa o Convenio	Datos de la Cuenta Bancaria	
		Institución Bancaria	Número de Cuenta
	R23 ARMCONT 2019	BANAMEX	70141462197
	XLIII ENARM 2019	BANAMEX	70141462189
	FORTASEG 2018	BANAMEX	1051249277
	AGUA LIMPIA 2019	BANAMEX	70137747985
	APARURAL 2019	BANAMEX	70137390416
	PRODI 2019	BANAMEX	70137045697
	APAU 2019	BANAMEX	70137090927
	PTAR 2019	BANAMEX	70136887295
	AIEC 2019	BANAMEX	70138748748
	PAICE 2019 RF CINEMORELOS	BANAMEX	70143671419
	PAICE 2019 RF TEATRO OCAMPO	BANAMEX	70145013117
	PAICE 2019 RF JARDIN BORDA	BANAMEX	70144688188
	PAICE 2019 RF CEMA	BANAMEX	70143040680
	PAICE 2019 RF N COM VEC	BANAMEX	70144004440
	PAICE 2019 RF A GRALESVEC	BANAMEX	70143040699
	TRANSVERSALIDAD 2019	BANAMEX	70140481015
	FIDECOMPPAE 2018	BANAMEX	70147690566
	FIDECOMPPAE 2019	BANAMEX	70147690558
U007	FORTASEG 2019	BANORTE	1035655618
U007	FORTASEG COPARTICIPACION 2019	BANORTE	1035655627
U007	FORTASEG AYALA 2019	BANORTE	1041213130

Clave	Fondo, Programa o Convenio	Datos de la Cuenta Bancaria	
		Institución Bancaria	Número de Cuenta
U007	FORTASEG CUAUTLA 2019	BANORTE	1043113524
U007	FORTASEG TEMIXCO 2019	BANORTE	1043113560
U007	FORTASEG YAUTEPEC 2019	BANORTE	1043113579
U007	FORTASEG JIUTEPEC 2019	BANORTE	1043113551
	PROGRAMA PARA EL DESARROLLO PROFESIONAL DOCENTE 2019	BANORTE	1035655654
	UDEM SUBSIDIOS ORD FED 2019	BANORTE	1035655672
S244	PROGRAMA PARA LA INCLUSION Y EQUIDAD EDUCATIVA 2019	BANORTE	1041213037
	PROG FORTALECIMIENTO DE LA CALIDAD EDUCATIVA 2019 (IEBEM)	BANORTE	1041213046
	PRODEP TIPO BASI 2019	BANORTE	1043113588
	APFED ICATMOR 2019	BANORTE	1051249325
	ESTRATEGIA DE GESTION INTEGRAL DE RIESGOS DE MORELOS	BANORTE	1051249268
	FOTRADIS 2019	BANORTE	1051249307
	FRC EST 2019	BANORTE	1057902583
U005	SEGURO MEDICO SIGLO XXI 2019	BANORTE	1035655609
	SEGURO POPULAR 2019	BANORTE	1035655636
	FASSC 2019	BANORTE	1057902592
	ISRYCEM PROG. MOD. REG. CAT. 2019 FED	BANORTE	1051249343
	DISTRITOS DE RIEGO 2019	BANORTE	1051249295
	UNIDADES DE RIEGO 2019	BANORTE	1051249316
	TBC MORELOS 2019	AFIRME	143126684
	INEA RAMO 11 2019	AFIRME	143126692



Poder Ejecutivo del Gobierno del Estado de Morelos
Relación de Cuentas Bancarias Productivas Específicas
Al 30 de junio de 2019



Clave	Fondo, Programa o Convenio	Datos de la Cuenta Bancaria	
		Institución Bancaria	Número de Cuenta
S200	FORTAL ATENCION MEDICA 2019	AFIRME	143126641
	PROG DE FORTALECIMIENTO DE LA CALIDAD EDUCATIVA 2019 (UAEM)	BANBAJIO	24623415
	RAMO 28 2019	AZTECA	1720119916627
I011	RAMO 33 2019	AZTECA	1720119916682

Relación de Esquemas Bursátiles y de Coberturas Financieras

De acuerdo con el último párrafo del artículo 46 de la Ley General de Contabilidad Gubernamental, se expresa que a la fecha, el Ente Público no cuenta con una Relación de Esquemas Bursátiles ni Coberturas Financieras.

COBERTURAS DE TASA DE INTERÉS

Institución Bancaria:

Monto de Referencia:

Fecha de Inicio:

Fecha de vencimiento:

NO APLICA

Anexo 1

(De la Información Programática)

Reportes de Avance Físico - Financiero de los Programas Presupuestarios

- Cuadernillos -

Anexo 2 (CD)

Relación de Bienes Muebles que Componen el Patrimonio

Anexo 3 (CD)

Percepciones cubiertas a mandos medios y superiores de las Dependencias y Entidades



MORELOS
ANFITRIÓN DEL MUNDO

Gobierno del Estado
2018-2024

Cuenta Pública Consolidada
Tomo 3: Poder Ejecutivo
Cuernavaca, Morelos a 30 de julio de 2019



<http://morelos.gob.mx>



Gobierno Estado de Morelos



@GobiernoMorelos