MORELOS
2018 - 2024

MORELOS
ANFITRIÓN DEL MUNDO
Gobierno del Estado
2018-2024

CUENTA PÚBLICA CONSOLIDADA

PRIMER TRIMESTRE 2019



CONSOLIDACIÓN DE LAS ENTIDADES PARAESTATALES / **TOMO 7**

Parte 3 de 5

MORELOS

2018 - 2024

CONSOLIDACIÓN
ENTIDADES PARAESTATALES
(Parte 3 de 5)

MORELOS

ANFITRIÓN DEL MUNDO

Índice

Información Financiera por Entes Públicos de las Entidades Paraestatales:

- Fideicomiso del Fondo de Desarrollo Empresarial y Promoción de la Inversión 1
- Fideicomiso Ejecutivo del Fondo de Competitividad y Promoción del Empleo. 69
- Fideicomiso Lago de Tequesquitengo. 141
- Fideicomiso Parque Científico y Tecnológico Morelos. 197
- Fideicomiso Turismo Morelos. 251
- Hospital del Niño Morelense. 301
- Instituto de Capacitación para el Trabajo del Estado de Morelos. 355
- Instituto de Crédito para los Trabajadores al Servicio del Gobierno del Estado de Morelos. 417

MORELOS
2018 - 2024

MORELOS
ANFITRIÓN DEL MUNDO

Fideicomiso del Fondo de Desarrollo Empresarial y Promoción de la Inversión

CUENTA PÚBLICA CONSOLIDADA
ENTIDADES PARAESTATALES
ENERO – MARZO
2019

FIFODEPI

FIDEICOMISO FONDO DESARROLLO
EMPRESARIAL Y PROMOCIÓN DE LA INVERSIÓN

Introducción

CUENTA PÚBLICA
FIDEICOMISO FONDO DESARROLLO EMPRESARIAL Y PROMOCIÓN
DE LA INVERSIÓN
ENERO – MARZO
2019

FIDEICOMISO FONDO DESARROLLO EMPRESARIAL Y PROMOCIÓN DE LA INVERSIÓN (FIFODEPI)

PROCESO DE IMPLEMENTACIÓN DE LA ARMONIZACIÓN CONTABLE

EL SISTEMA DE CONTABILIDAD GUBERNAMENTAL (SCG) SE FUNDAMENTA EN EL ARTÍCULO 73, FRACCIÓN XXVIII DELA CONSTITUCIÓN POLÍTICA DE LOS ESTADOS UNIDOS MEXICANOS QUE, DENTRO DE LAS FACULTADES DEL CONGRESO, ESTABLECE LAS DE "EXPEDIR LEYES EN MATERIA DE CONTABILIDAD GUBERNAMENTAL QUE REGIRÁN LA CONTABILIDAD PÚBLICA Y LA PRESENTACIÓN HOMOGÉNEA DE INFORMACIÓN FINANCIERA, DE INGRESOS Y EGRESOS, ASÍ COMO PATRIMONIAL CON EL FIN DE GARANTIZAR SU ARMONIZACIÓN A NIVEL NACIONAL".

EN DICHO MARCO, EL CONGRESO DE LA UNIÓN APROBÓ LA LEY GENERAL DE CONTABILIDAD GUBERNAMENTAL (LEY DE CONTABILIDAD) QUE RIGE EN LA MATERIA A LOS TRES ÓRDENES DE GOBIERNO Y CREA EL CONSEJO NACIONAL DE ARMONIZACIÓN CONTABLE (CONAC).

EL ARTÍCULO 1 DE LA LEY DE CONTABILIDAD ESTABLECE QUE ÉSTA "ES DE OBSERVANCIA OBLIGATORIA PARA LOS PODERES EJECUTIVO, LEGISLATIVO Y JUDICIAL DE LA FEDERACIÓN, LOS ESTADOS Y EL DISTRITO FEDERAL; LOS AYUNTAMIENTOS DE LOS MUNICIPIOS; LOS ÓRGANOS POLÍTICO-ADMINISTRATIVOS DE LAS DEMARCACIONES TERRITORIALES DEL DISTRITO FEDERAL; LAS ENTIDADES DE LA ADMINISTRACIÓN PÚBLICA PARAESTATAL, YA SEAN FEDERALES, ESTATALES O MUNICIPALES Y LOS ÓRGANOS AUTÓNOMOS FEDERALES Y ESTATALES."

FIFODEPI

FIDEICOMISO FONDO DESARROLLO
EMPRESARIAL Y PROMOCIÓN DE LA INVERSIÓN

Información Contable

CUENTA PÚBLICA
FIDEICOMISO FONDO DESARROLLO EMPRESARIAL Y PROMOCIÓN
DE LA INVERSIÓN
ENERO – MARZO

2019

FIDEICOMISO FONDO DESARROLLO EMPRESARIAL Y PROMOCIÓN DE LA INVERSIÓN
Estado de Actividades
Del 1 de enero al 31 de diciembre de 2018 y del 1 de enero al 31 de marzo de 2019
(Pesos)

Concepto	2019	2018
INGRESOS Y OTROS BENEFICIOS		
Ingresos de la Gestión	***166***	***30,565***
Impuestos	-	-
Cuotas y Aportaciones de Seguridad Social	-	-
Contribuciones de Mejoras	-	-
Derechos	-	-
Productos	166	30,565
Aprovechamientos	-	-
Ingresos por Venta de Bienes y Prestación de Servicios	-	-
Participaciones, Aportaciones, Convenios, Incentivos Derivados de la Colaboración Fiscal, Fondos Distintos de Aportaciones, Transferencias, Asignaciones, Subsidios y Subvenciones, y Pensiones y Jubilaciones	***-***	***12,496,528***
Participaciones, Aportaciones, Convenios, Incentivos Derivados de la Colaboración Fiscal y Fondos Distintos de Aportaciones	-	12,496,528
Transferencias, Asignaciones, Subsidios y Subvenciones, y Pensiones y Jubilaciones	-	-
Otros Ingresos y Beneficios	***-***	***-***
Ingresos Financieros	-	-
Incremento por Variación de Inventarios	-	-
Disminución del Exceso de Estimaciones por Pérdida o Deterioro u Obsolescencia	-	-
Disminución del Exceso de Provisiones	-	-
Otros Ingresos y Beneficios Varios	-	-
Total de Ingresos y Otros Beneficios	**166**	**12,527,093**

Concepto	2019	2018
GASTOS Y OTRAS PÉRDIDAS		
Gastos de Funcionamiento	***47,434***	***3,695,478***
Servicios Personales	-	2,859,119
Materiales y Suministros	-	100,778
Servicios Generales	47,434	735,581
Transferencias, Asignaciones, Subsidios y Otras Ayudas	***-***	***12,123,206***
Transferencias Internas y Asignaciones al Sector Público	-	-
Transferencias al Resto del Sector Público	-	-
Subsidios y Subvenciones	-	12,123,206
Ayudas Sociales	-	-
Pensiones y Jubilaciones	-	-
Transf. a Fideicomisos, Mandatos y Contratos Análogos	-	-
Transferencias a la Seguridad Social	-	-
Donativos	-	-
Transferencias al Exterior	-	-
Participaciones y Aportaciones	***-***	***-***
Participaciones	-	-
Aportaciones	-	-
Convenios	-	-
Intereses, Comisiones y Otros Gastos de la Deuda Púb.	***-***	***-***
Intereses de la Deuda Pública	-	-
Comisiones de la Deuda Pública	-	-
Gastos de la Deuda Pública	-	-
Costo por Coberturas	-	-
Apoyos Financieros	-	-
Otros Gastos y Pérdidas Extraordinarias	***6,927***	***28,245***
Estimaciones, Depreciaciones, Deterioros, Obsolescencia y Amortizaciones	6,927	28,245
Provisiones	-	-
Disminución de Inventarios	-	-
Aumento por Insuficiencia de Estimaciones por Pérdida o Deterioro y Obsolescencia	-	-
Aumento por Insuficiencia de Provisiones	-	-
Otros Gastos	-	-
Inversión Pública	***-***	***-***
Inversión Pública no Capitalizable	-	-
Total de Gastos y Otras Pérdidas	**54,361**	**15,846,929**
Resultados del Ejercicio (Ahorro/Desahorro)	**(54,195)**	**(3,319,836)**

Bajo protesta de decir verdad declaramos que los Estados Financieros y sus Notas son razonablemente correctos y responsabilidad del emisor.

FIFODEPI
FIDEICOMISO FONDO DESARROLLO EMPRESARIAL Y PROMOCIÓN DE LA INVERSIÓN

FIDEICOMISO FONDO DESARROLLO EMPRESARIAL Y PROMOCIÓN DE LA INVERSIÓN
Estado de Situación Financiera
Al 31 de diciembre de 2018 y al 31 de marzo de 2019
(Pesos)

MORELOS
ANFITRIÓN DEL MUNDO

CONCEPTO	Año 2019	Año 2018
ACTIVO		
Activo Circulante		
Efectivo y Equivalentes	26,020,678	23,353,037
Derechos a Recibir Efectivo o Equivalentes	44,723,065	44,723,065
Derechos a Recibir Bienes o Servicios	-	-
Inventarios	-	-
Almacenes	-	-
Estimación por Pérdida o Deterioro de Activos Circulantes	-	-
Otros Activos Circulantes	-	-
Total de Activos Circulantes	***70,743,743***	***68,076,102***
Activo No Circulante		
Inversiones Financieras a Largo Plazo	-	-
Derechos a Recibir Efectivo o Equivalentes a Largo Plazo	-	-
Bienes Inmuebles, Infraestructura y Construcciones en Proceso	-	-
Bienes Muebles	325,904	325,904
Activos Intangibles	18,678	18,678
Depreciación, Deterioro y Amortización Acumulada de Bienes	(285,683)	(278,755)
Activos Diferidos	-	-
Estimación por Pérdida o Deterioro de Activos no Circulantes	-	-
Otros Activos no Circulantes	-	-
Total de Activos No Circulantes	***58,899***	***65,827***
Total del Activo	**70,802,642**	**68,141,929**

CONCEPTO	Año 2019	Año 2018
PASIVO		
Pasivo Circulante		
Cuentas por Pagar a Corto Plazo	57,501,124	55,460,072
Documentos por Pagar a Corto Plazo	-	-
Porción a Corto Plazo de la Deuda Pública a Largo Plazo	-	-
Títulos y Valores a Corto Plazo	-	-
Pasivos Diferidos a Corto Plazo	-	-
Fondos y Bienes de Terceros en Garantía y/o Administración a Corto Plazo	-	-
Provisiones a Corto Plazo	-	-
Otros Pasivos a Corto Plazo	-	-
Total de Pasivos Circulantes	***57,501,124***	***55,460,072***
Pasivo No Circulante		
Cuentas por Pagar a Largo Plazo	-	-
Documentos por Pagar a Largo Plazo	-	-
Deuda Pública a Largo Plazo	-	-
Pasivos Diferidos a Largo Plazo	-	-
Fondos y Bienes de Terceros en Garantía y/o en Administración a Largo Plazo	-	-
Provisiones a Largo Plazo	-	-
Total de Pasivos No Circulantes	**-**	**-**
Total del Pasivo	**57,501,124**	**55,460,072**
HACIENDA PÚBLICA / PATRIMONIO		
Hacienda Pública / Patrimonio Contribuido	***66,487,766***	***66,487,766***
Aportaciones	66,487,766	66,487,766
Donaciones de Capital	-	-
Actualización de la Hacienda Pública / Patrimonio	-	-
Hacienda Pública / Patrimonio Generado	***(53,186,248)***	***(53,805,909)***
Resultados del Ejercicio (Ahorro / Desahorro)	(54,195)	(3,319,836)
Resultados de Ejercicios Anteriores	(53,132,053)	(50,486,073)
Revalúos	-	-
Reservas	-	-
Rectificaciones de Resultados de Ejercicios Anteriores	-	-
Exceso o Insuficiencia en la Actualización de la Hacienda Publica / Patrimonio	**-**	**-**
Resultado por Posición Monetaria	-	-
Resultado por Tenencia de Activos no Monetarios	-	-
Total Hacienda Pública / Patrimonio	**13,301,518**	**12,681,857**
Total del Pasivo y Hacienda Pública / Patrimonio	**70,802,642**	**68,141,929**

Bajo protesta de decir verdad declaramos que los Estados Financieros y sus Notas son razonablemente correctos y responsabilidad del emisor.

FIDEICOMISO FONDO DESARROLLO EMPRESARIAL Y PROMOCIÓN DE LA INVERSIÓN
Estado de Situación Financiera Detallado - LDF
Al 31 de diciembre de 2018 y al 31 de marzo de 2019
(Pesos)

CONCEPTO	31 de marzo 2019	31 de diciembre 2018
ACTIVO		
Activo Circulante		
Efectivo y Equivalentes	***26,020,678***	***23,353,037***
Efectivo	-	-
Bancos/Tesorería	26,020,678	23,353,037
Bancos/Dependencias y Otros	-	-
Inversiones Temporales (Hasta 3 meses)	-	-
Fondos con Afectación Específica	-	-
Depósitos de Fondos de Terceros en Garantía y/o Admón.	-	-
Otros Efectivos y Equivalentes	-	-
Derechos a Recibir Efectivo o Equivalentes	***44,723,065***	***44,723,065***
Inversiones Financieras de Corto Plazo	-	-
Cuentas por Cobrar a Corto Plazo	40,554,709	40,554,709
Deudores Diversos por Cobrar a Corto Plazo	4,168,356	4,168,356
Ingresos por Recuperar a Corto Plazo	-	-
Deudores por Anticipos de la Tesorería a Corto Plazo	-	-
Préstamos Otorgados a Corto Plazo	-	-
Otros Derechos a Recibir Efectivo o Equiv. a Corto Plazo	-	-
Derechos a Recibir Bienes o Servicios	-	-
Ant. a Proveedores por Adq. de Bienes y Prest. de Serv. a Corto Plazo	-	-
Ant. a Proveedores por Adq. de Bienes Inm. y Muebles a Corto Plazo	-	-
Ant. a Proveedores por Adq. de Bienes Intangibles a Corto Plazo	-	-
Anticipo a Contratistas por Obras Públicas a Corto Plazo	-	-
Otros Derechos a Recibir Bienes o Servicios a Corto Plazo	-	-
Inventarios	-	-
Inventario de Mercancías para Venta	-	-
Inventario de Mercancías Terminadas	-	-
Inventario de Mercancías en Proceso de Elaboración	-	-
Inventario de Materias Primas, Mat. y Suministros para Producción	-	-
Bienes en Tránsito	-	-
Almacenes	-	-
Estimación por Pérdida o Deterioro de Activos Circulantes	-	-
Est. para Ctas. Incobrables por Derechos a Recibir Efectivo o Equiv.	-	-
Estimación por Deterioro de Inventarios	-	-
Otros Activos Circulantes	-	-
Valores en Garantía	-	-
Bienes en Garantía (excluye depósitos de fondos)	-	-
Bienes Deriv. de Embargos, Decom., Aseguramientos y Dación en Pago	-	-
Adquisición con Fondos de Terceros	-	-
Total de Activos Circulantes	***70,743,743***	***68,076,102***

CONCEPTO	31 de marzo 2019	31 de diciembre 2018
PASIVO		
Pasivo Circulante		
Cuentas por Pagar a Corto Plazo	***57,501,124***	***55,460,072***
Servicios Personales por Pagar a Corto Plazo	-	257,964
Proveedores por Pagar a Corto Plazo	28,303	52,725
Contratistas por Obras Públicas por Pagar a Corto Plazo	-	-
Participaciones y Aportaciones por Pagar a Corto Plazo	-	-
Transferencias Otorgadas por Pagar a Corto Plazo	2,911,955	2,911,955
Int., Comisiones y Otros Gastos de la Deuda Púb. por Pagar a Corto Plazo	133,168	123,616
Retenciones y Contribuciones por Pagar a Corto Plazo	48,747	134,860
Devoluciones de la Ley de Ingresos por Pagar a Corto Plazo	-	-
Otras Cuentas por Pagar a Corto Plazo	54,378,951	51,978,952
Documentos por Pagar a Corto Plazo	-	-
Documentos Comerciales por Pagar a Corto Plazo	-	-
Documentos con Contratistas por Obras Púb. por Pagar a Corto Plazo	-	-
Otros Documentos por Pagar a Corto Plazo	-	-
Porción a Corto Plazo de la Deuda Pública a Largo Plazo	-	-
Porción a Corto Plazo de la Deuda Pública	-	-
Porción a Corto Plazo de Arrendamiento Financiero	-	-
Títulos y Valores a Corto Plazo	-	-
Pasivos Diferidos a Corto Plazo	-	-
Ingresos Cobrados por Adelantado a Corto Plazo	-	-
Intereses Cobrados por Adelantado a Corto Plazo	-	-
Otros Pasivos Diferidos a Corto Plazo	-	-
Fondos y Bienes de Terceros en Garantía y/o Admón. a C. P.	-	-
Fondos en Garantía a Corto Plazo	-	-
Fondos en Administración a Corto Plazo	-	-
Fondos Contingentes a Corto Plazo	-	-
Fondos de Fideicomisos, Mandatos y Contratos Análogos a Corto Plazo	-	-
Otros Fondos de Terceros en Garantía y/o Administración a Corto Plazo	-	-
Valores y Bienes en Garantía a Corto Plazo	-	-
Provisiones a Corto Plazo	-	-
Provisión para Demandas y Juicios a Corto Plazo	-	-
Provisión para Contingencias a Corto Plazo	-	-
Otras Provisiones a Corto Plazo	-	-
Otros Pasivos a Corto Plazo	-	-
Ingresos por Clasificar	-	-
Recaudación por Participar	-	-
Otros Pasivos Circulantes	-	-
Total de Pasivos Circulantes	***57,501,124***	***55,460,072***

FIFODEPI
FIDEICOMISO FONDO DESARROLLO EMPRESARIAL Y PROMOCIÓN DE LA INVERSIÓN

FIDEICOMISO FONDO DESARROLLO EMPRESARIAL Y PROMOCIÓN DE LA INVERSIÓN
Estado de Situación Financiera Detallado - LDF
Al 31 de diciembre de 2018 y al 31 de marzo de 2019
(Pesos)

MORELOS
ANFITRIÓN DEL MUNDO

CONCEPTO	31 de marzo 2019	31 de diciembre 2018
Activo No Circulante		
Inversiones Financieras a Largo Plazo	-	-
Derechos a Recibir Efectivo o Equivalentes a Largo Plazo	-	-
Bienes Inmuebles, Infraestructura y Const. en Proceso	-	-
Bienes Muebles	325,904	325,904
Activos Intangibles	18,678	18,678
Depreciación, Deterioro y Amortización Acumulada de Bienes	(285,683)	(278,755)
Activos Diferidos	-	-
Estimación por Pérdida o Deterioro de Activos no Circulantes	-	-
Otros Activos no Circulantes	-	-
Total de Activos No Circulantes	***58,899***	***65,827***
Total del Activo	**70,802,642**	**68,141,929**

CONCEPTO	31 de marzo 2019	31 de diciembre 2018
Pasivo No Circulante		
Cuentas por Pagar a Largo Plazo	-	-
Documentos por Pagar a Largo Plazo	-	-
Deuda Pública a Largo Plazo	-	-
Pasivos Diferidos a Largo Plazo	-	-
Fdos. y Bienes de Terceros en Garantía y/o en Admón. a L.P.	-	-
Provisiones a Largo Plazo	-	-
Total de Pasivos No Circulantes	**-**	**-**
Total del Pasivo	**57,501,124**	**55,460,072**
HACIENDA PÚBLICA / PATRIMONIO		
Hacienda Pública / Patrimonio Contribuido	***66,487,766***	***66,487,766***
Aportaciones	66,487,766	66,487,766
Donaciones de Capital	-	-
Actualización de la Hacienda Pública / Patrimonio	-	-
Hacienda Pública / Patrimonio Generado	***(53,186,248)***	***(53,805,909)***
Resultados del Ejercicio (Ahorro / Desahorro)	(54,195)	(3,319,836)
Resultados de Ejercicios Anteriores	(53,132,053)	(50,486,073)
Revalúos	-	-
Reservas	-	-
Rectificaciones de Resultados de Ejercicios Anteriores	-	-
Exceso o Insuficiencia en la Actualización de la Hacienda Pública / Patrimonio	**-**	**-**
Resultado por Posición Monetaria	-	-
Resultado por Tenencia de Activos no Monetarios	-	-
Total Hacienda Pública / Patrimonio	**13,301,518**	**12,681,857**
Total del Pasivo y Hacienda Pública / Patrimonio	**70,802,642**	**68,141,929**

Bajo protesta de decir verdad declaramos que los Estados Financieros y sus Notas son razonablemente correctos y responsabilidad del emisor.

FIDEICOMISO FONDO DESARROLLO EMPRESARIAL Y PROMOCIÓN DE LA INVERSIÓN
Estado de Cambios en la Situación Financiera
Del 1 de enero al 31 de diciembre de 2018 y del 1 de enero al 31 de marzo de 2019
(Pesos)

Concepto	Origen	Aplicación
ACTIVO	***6,928***	***2,667,641***
Activo Circulante	**-**	***2,667,641***
Efectivo y Equivalentes	-	2,667,641
Derechos a Recibir Efectivo o Equivalentes	-	-
Derechos a Recibir Bienes o Servicios	-	-
Inventarios	-	-
Almacenes	-	-
Estimación por Pérdida o Deterioro de Activos Circulantes	-	-
Otros Activos Circulantes	-	-
Activo No Circulante	***6,928***	**-**
Inversiones Financieras a Largo Plazo	-	-
Derechos a Recibir Efectivo o Equivalentes a Largo Plazo	-	-
Bienes Inmuebles, Infraestructura y Constr. en Proceso	-	-
Bienes Muebles	-	-
Activos Intangibles	-	-
Depreciación, Deterioro y Amort. Acumulada de Bienes	6,928	-
Activos Diferidos	-	-
Est. por Pérdida o Deterioro de Activos no Circulantes	-	-
Otros Activos no Circulantes	-	-

Concepto	Origen	Aplicación
PASIVO	***2,041,052***	**-**
Pasivo Circulante	***2,041,052***	**-**
Cuentas por Pagar a Corto Plazo	2,041,052	-
Documentos por Pagar a Corto Plazo	-	-
Porción a Corto Plazo de la Deuda Pública a Largo Plazo	-	-
Títulos y Valores a Corto Plazo	-	-
Pasivos Diferidos a Corto Plazo	-	-
Fdos. y Bienes de Terceros en Garantía y/o Admón. a C. P.	-	-
Provisiones a Corto Plazo	-	-
Otros Pasivos a Corto Plazo	-	-
Pasivo No Circulante	**-**	**-**
Cuentas por Pagar a Largo Plazo	-	-
Documentos por Pagar a Largo Plazo	-	-
Deuda Pública a Largo Plazo	-	-
Pasivos Diferidos a Largo Plazo	-	-
Fdos. y Bienes de Terceros en Garantía y/o Admón. a L. P.	-	-
Provisiones a Largo Plazo	-	-
HACIENDA PÚBLICA / PATRIMONIO	***3,265,641***	***2,645,980***
Hacienda Pública / Patrimonio Contribuido	**-**	**-**
Aportaciones	-	-
Donaciones de Capital	-	-
Actualización de la Hacienda Pública / Patrimonio	-	-
Hacienda Pública / Patrimonio Generado	***3,265,641***	***2,645,980***
Resultados del Ejercicio (Ahorro / Desahorro)	3,265,641	-
Resultados de Ejercicios Anteriores	-	2,645,980
Revalúos	-	-
Reservas	-	-
Rectificaciones de Resultados de Ejercicios Anteriores	-	-
Exceso o Insuficiencia en la Actualización de la Hacienda Pública / Patrimonio	**-**	**-**
Resultado por Posición Monetaria	-	-
Resultado por Tenencia de Activos no Monetarios	-	-

Bajo protesta de decir verdad declaramos que los Estados Financieros y sus Notas son razonablemente correctos y responsabilidad del emisor.

FIFODEPI
FIDEICOMISO FONDO DESARROLLO EMPRESARIAL Y PROMOCIÓN DE LA INVERSIÓN

FIDEICOMISO FONDO DESARROLLO EMPRESARIAL Y PROMOCIÓN DE LA INVERSIÓN
Estado Analítico del Activo
Del 1 de enero al 31 de marzo de 2019
(Pesos)

MORELOS
ANFITRIÓN DEL MUNDO

Concepto	Saldo Inicial	Cargos del Periodo	Abonos del Periodo	Saldo Final	Variación del Periodo
	1	2	3	4 =(1 + 2 - 3)	(4 - 1)
ACTIVO	**68,141,929**	**4,332,006**	**1,671,293**	**70,802,642**	**2,660,713**
Activo Circulante	***68,076,102***	***4,332,006***	***1,664,365***	***70,743,743***	***2,667,641***
Efectivo y Equivalentes	23,353,037	4,331,840	1,664,199	26,020,678	2,667,641
Derechos a Recibir Efectivo o Equivalentes	44,723,065	166	166	44,723,065	-
Derechos a Recibir Bienes o Servicios	-	-	-	-	-
Inventarios	-	-	-	-	-
Almacenes	-	-	-	-	-
Estimación por Pérdida o Deterioro de Activos Circulantes	-	-	-	-	-
Otros Activos Circulantes	-	-	-	-	-
Activo No Circulante	***65,827***	***-***	***6,928***	***58,899***	***(6,928)***
Inversiones Financieras a Largo Plazo	-	-	-	-	-
Derechos a Recibir Efectivo o Equivalentes a Largo Plazo	-	-	-	-	-
Bienes Inmuebles, Infraestructura y Constr. en Proceso	-	-	-	-	-
Bienes Muebles	325,904	-	-	325,904	-
Activos Intangibles	18,678	-	-	18,678	-
Depreciación, Deterioro y Amort. Acumulada de Bienes	(278,755)	-	6,928	(285,683)	(6,928)
Activos Diferidos	-	-	-	-	-
Est. por Pérdida o Deterioro de Activos no Circulantes	-	-	-	-	-
Otros Activos no Circulantes	-	-	-	-	-

Bajo protesta de decir verdad declaramos que los Estados Financieros y sus Notas son razonablemente correctos y responsabilidad del emisor.

FIDEICOMISO FONDO DESARROLLO EMPRESARIAL Y PROMOCIÓN DE LA INVERSIÓN

Estado Analítico de la Deuda y Otros Pasivos

Del 1 de enero al 31 de marzo de 2019

(Pesos)

Denominación de las Deudas	Moneda de Contratación	Institución o País Acreedor	Saldo Inicial del Periodo	Saldo Final del Periodo
DEUDA PÚBLICA				
Corto Plazo				
Deuda Interna	Pesos		**-**	**-**
Instituciones de Crédito			-	-
Títulos y Valores			-	-
Arrendamientos Financieros			-	-
Deuda Externa	Pesos		**-**	**-**
Organismos Financieros Internacionales			-	-
Deuda Bilateral			-	-
Títulos y Valores			-	-
Arrendamientos Financieros			-	-
Subtotal a Corto Plazo			**-**	**-**
Largo Plazo				
Deuda Interna	Pesos		**-**	**-**
Instituciones de Crédito			-	-
Títulos y Valores			-	-
Arrendamientos Financieros			-	-
Deuda Externa	Pesos		**-**	**-**
Organismos Financieros Internacionales			-	-
Deuda Bilateral			-	-
Títulos y Valores			-	-
Arrendamientos Financieros			-	-
Subtotal a Largo Plazo			**-**	**-**
Otros Pasivos			**55,460,072**	**57,501,124**
Total Deuda y Otros Pasivos			***55,460,072***	***57,501,124***

Bajo protesta de decir verdad declaramos que los Estados Financieros y sus Notas son razonablemente correctos y responsabilidad del emisor.

FIDEICOMISO FONDO DESARROLLO EMPRESARIAL Y PROMOCIÓN DE LA INVERSIÓN

Informe Analítico de la Deuda Pública y Otros Pasivos - LDF

Del 1 de enero al 31 de marzo de 2019

(Pesos)

Denominación de la Deuda Pública y Otros Pasivos	Saldo al 31 de Diciembre de 2018	Disposiciones del Periodo	Amortizaciones del Periodo	Revaluaciones, Reclasificaciones y Otros Ajustes	Saldo Final del Periodo	Pago de Intereses del Periodo	Pago de Comisiones y demás costos asociados durante el Periodo
Deuda Pública	-	-	-	-	-	-	-
Corto Plazo	-	-	-	-	-	-	-
Instituciones de Crédito	-	-	-	-	-	-	-
Títulos y Valores	-	-	-	-	-	-	-
Arrendamientos Financieros	-	-	-	-	-	-	-
Largo Plazo	-	-	-	-	-	-	-
Instituciones de Crédito	-	-	-	-	-	-	-
Títulos y Valores	-	-	-	-	-	-	-
Arrendamientos Financieros	-	-	-	-	-	-	-
Otros Pasivos	***55,460,072***	-	-	-	***57,501,124***	-	-
Total de la Deuda Pública y Otros Pasivos	***55,460,072***	-	-	-	***57,501,124***	-	-
Deuda Contingente[1] (Informativo)							
Deuda Contingente 1	-	-	-	-	-	-	-
Deuda Contingente 2	-	-	-	-	-	-	-
Deuda Contingente xx	-	-	-	-	-	-	-
Valor de Instrumentos Bono Cupón Cero [2]							
Instrumento Bono Cupón Cero 1	-	-	-	-	-	-	-
Instrumento Bono Cupón Cero 2	-	-	-	-	-	-	-
Instrumento Bono Cupón Cero 3	-	-	-	-	-	-	-

1 Se refiere a cualquier Financiamiento sin fuente o garantía de pago definida, que sea asumida de manera solidaria o subsidiaria por las Entidades Federativas con sus Municipios, organismos descentralizados y empresas de participación estatal mayoritaria y fideicomisos, locales o municipales, y por los Municipios con sus respectivos organismos descentralizados y empresas de participación municipal mayoritaria.

2 Se refiere al valor del Bono Cupón Cero que respalda el pago de los créditos asociados al mismo (Activo).

Obligaciones a Corto Plazo	Monto Contratado	Plazo Pactado	Tasa de Interés	Comisiones y Costos Relacionados	Tasa Efectiva
Obligaciones a Corto Plazo (Informativo)					
Crédito 1	-	-	-	-	-
Crédito 2	-	-	-	-	-
Crédito xx	-	-	-	-	-

Bajo protesta de decir verdad declaramos que los Estados Financieros y sus Notas son razonablemente correctos y responsabilidad del emisor.

FIDEICOMISO FONDO DESARROLLO EMPRESARIAL Y PROMOCIÓN DE LA INVERSIÓN
Informe Analítico de Obligaciones Diferentes de Financiamientos - LDF
Del 1 de enero al 31 de marzo de 2019
(Pesos)

Denominación de las Obligaciones Diferentes de Financiamiento	Fecha del Contrato	Fecha de inicio de operación del proyecto	Fecha de vencimiento	Monto de la inversión pactado	Plazo pactado	Monto promedio mensual del pago de la contraprestación	Monto promedio mensual del pago de la contraprestación correspondiente al pago de inversión	Monto pagado de la inversión al 31 de marzo de 2019	Monto pagado de la inversión actualizado al 31 de marzo de 2019	Saldo pendiente por pagar de la inversión al 31 de marzo de 2019
Asociaciones Público Privadas (APP´s)				-		-	-	-	-	-
APP 1				-		-	-	-	-	-
APP 2							-	-	-	-
APP 3							-	-	-	-
APP xx							-	-	-	-
Otros Instrumentos				-		-	-	-	-	-
Otro Instrumento 1				-		-	-	-	-	-
Otro Instrumento 2				-		-	-	-	-	-
Otro Instrumento 3				-		-	-	-	-	-
Otro Instrumento xx				-		-	-	-	-	-
Total de Obligaciones Diferentes de Financiamiento				-		-	-	-	-	-

NO APLICA

Bajo protesta de decir verdad declaramos que los Estados Financieros y sus Notas son razonablemente correctos y responsabilidad del emisor.

FIFODEPI
FIDEICOMISO FONDO DESARROLLO EMPRESARIAL Y PROMOCIÓN DE LA INVERSIÓN

FIDEICOMISO FONDO DESARROLLO EMPRESARIAL Y PROMOCIÓN DE LA INVERSIÓN
Estado de Variación en la Hacienda Pública
Del 1 de enero al 31 de marzo de 2019
(Pesos)

MORELOS
ANFITRIÓN DEL MUNDO

Concepto	Hacienda Pública/Patrimonio Contribuido	Hacienda Pública/Patrimonio Generado de Ejercicios Anteriores	Hacienda Pública/Patrimonio Generado del Ejercicio	Exceso o Insuficiencia en la Actualización de la Hacienda Pública / Patrimonio	TOTAL
Hacienda Pública / Patrimonio Contribuido Neto de 2018	**66,487,766**	**-**	**-**	**-**	**66,487,766**
Aportaciones	*66,487,766*	-	-	-	*66,487,766*
Donaciones de Capital	-	-	-	-	-
Actualización de la Hacienda Pública / Patrimonio	-	-	-	-	-
Hacienda Pública / Patrimonio Generado Neto de 2018	**-**	**(50,486,073)**	**(3,319,836)**	**-**	**(53,805,909)**
Resultados del Ejercicio (Ahorro / Desahorro)	-	-	*(3,319,836)*	-	*(3,319,836)*
Resultados de Ejercicios Anteriores	-	*(50,486,073)*	-	-	*(50,486,073)*
Revalúos	-	-	-	-	-
Reservas	-	-	-	-	-
Rectificaciones de Resultados de Ejercicios Anteriores	-	-	-	-	-
Exceso o Insuficiencia en la Actualización de la Hacienda Pública / Patrimonio Neto de 2018	**-**	**-**	**-**	**-**	**-**
Resultado por Posición Monetaria	-	-	-	-	-
Resultado por Tenencia de Activos no Monetarios	-	-	-	-	-
Hacienda Pública / Patrimonio Neto Final de 2018	**66,487,766**	**(50,486,073)**	**(3,319,836)**	**-**	**12,681,857**
Cambios en la Hacienda Pública / Patrimonio Contribuido Neto de 2019	**-**	**-**	**-**	**-**	**-**
Aportaciones	-	-	-	-	-
Donaciones de Capital	-	-	-	-	-
Actualización de la Hacienda Pública / Patrimonio	-	-	-	-	-
Variaciones de la Hacienda Pública / Patrimonio Generado Neto de 2019	**-**	**(2,645,980)**	**3,265,641**	**-**	**619,661**
Resultados del Ejercicio (Ahorro / Desahorro)	-	-	*(54,195)*	-	*(54,195)*
Resultados de Ejercicios Anteriores	-	*(2,645,980)*	*3,319,836*	-	*673,856*
Revalúos	-	-	-	-	-
Reservas	-	-	-	-	-
Rectificaciones de Resultados de Ejercicios Anteriores	-	-	-	-	-
Cambios en el Exceso o Insuficiencia en la Actualización de la Hacienda Pública / Patrimonio Neto de 2019	**-**	**-**	**-**	**-**	**-**
Resultado por Posición Monetaria	-	-	-	-	-
Resultado por Tenencia de Activos no Monetarios	-	-	-	-	-
Hacienda Pública / Patrimonio Neto Final de 2019	**66,487,766**	**(53,132,053)**	**(54,195)**	**-**	**13,301,518**

Bajo protesta de decir verdad declaramos que los Estados Financieros y sus Notas son razonablemente correctos y responsabilidad del emisor.

FIDEICOMISO FONDO DESARROLLO EMPRESARIAL Y PROMOCIÓN DE LA INVERSIÓN
Estado de Flujos de Efectivo
Del 1 de enero al 31 de diciembre de 2018 y del 1 de enero al 31 de marzo de 2019
(Pesos)

Concepto	2019	2018
Flujos de Efectivo de las Actividades de Operación		
Origen	***166***	***12,527,093***
Impuestos	-	-
Cuotas y Aportaciones de Seguridad Social	-	-
Contribuciones de mejoras	-	-
Derechos	-	-
Productos	166	30,565
Aprovechamientos	-	-
Ingresos por Venta de Bienes y Prestación de Servicios	-	-
Participaciones, Aportaciones, Convenios, Incentivos Derivados de la Colaboración Fiscal y Fondos Distintos de Aportaciones	-	12,496,528
Transferencias, Asignaciones, Subsidios y Subvenciones, y Pensiones y Jubilaciones	-	-
Otros Orígenes de Operación	-	-
Aplicación	***54,361***	***15,846,929***
Servicios Personales	-	2,859,119
Materiales y Suministros	-	100,778
Servicios Generales	47,433	735,581
Transf. Internas y Asignaciones al Sector Público	-	-
Transferencias al resto del Sector Público	-	-
Subsidios y Subvenciones	-	12,123,206
Ayudas Sociales	-	-
Pensiones y Jubilaciones	-	-
Transf. a Fideicomisos, Mandatos y Contratos Análogos	-	-
Transferencias a la Seguridad Social	-	-
Donativos	-	-
Transferencias al Exterior	-	-
Participaciones	-	-
Aportaciones	-	-
Convenios	-	-
Otras Aplicaciones de Operación	6,928	28,245
Flujos Netos de Efectivo por Act. de Operación	**(54,195)**	**(3,319,836)**

Concepto	2019	2018
Flujos de Efectivo de las Actividades de Inversión		
Origen	***2,721,836***	***(104,634,279)***
Bienes Inmuebles, Infraestructura y Construcciones en Proceso	-	-
Bienes Muebles	6,928	28,245
Otros Orígenes de Inversión	2,714,908	(104,662,524)
Aplicación	***-***	***(83,312,091)***
Bienes Inmuebles, Infraestructura y Construcciones en Proceso	-	-
Bienes Muebles	-	-
Otras Aplicaciones de Inversión		(83,312,091)
Flujos Netos de Efectivo por Act. de Inversión	**2,721,836**	**(21,322,188)**
Flujo de Efectivo de las Actividades de Financiamiento		
Origen	***-***	***-***
Endeudamiento Neto	-	-
Interno	-	-
Externo	-	-
Otros Orígenes de Financiamiento	-	-
Aplicación	***-***	***-***
Servicios de la Deuda	-	-
Interno	-	-
Externo	-	-
Otras Aplicaciones de Financiamiento	-	-
Flujos Netos de Efectivo por Act. de Financiamiento	**-**	**-**
Incremento/Disminución Neta en el Efectivo y Equivalentes al Efectivo	***2,667,641***	***(24,642,024)***
Efectivo y Equivalentes al Efectivo al Inicio del Ejercicio	**23,353,037**	**47,995,061**
Efectivo y Equivalentes al Efectivo al Final del Ejercicio	**26,020,678**	**23,353,037**

Bajo protesta de decir verdad declaramos que los Estados Financieros y sus Notas son razonablemente correctos y responsabilidad del emisor.

FIDEICOMISO FONDO DESARROLLO EMPRESARIAL Y PROMOCIÓN DE LA INVERSIÓN (FIFODEPI)

NOTAS AL ESTADO DE SITUACIÓN FINANCIERA, AL ESTADO DE ACTIVIDADES, AL ESTADO ANALÍTICO DE INGRESOS PRESUPUESTALES Y AL ESTADO DE EJERCICIO DEL PRESUPUESTO DE EGRESOS POR CAPÍTULO DEL GASTO

AL31 DE MARZO DE 2019

NOTAS AL ESTADO DE SITUACIÓN FINANCIERA:

NOTA 1) BANCOS/TESORERÍA

ESTE SALDO SE INTEGRA COMO SIGUE:

	DESCRIPCIÓN	IMPORTE
A.	BANORTE 300615042 FIDUCIARIA	392,047
B.	BANORTE 300213853 CENTRO LOGÍSTICO DE PRODUCTOS AGROALIMENTARIOS DE LA ZONA ORIENTE.	1,475,994
C.	BANORTE 300213861 CENTRO LOGÍSTICO DE PRODUCTOS AGROALIMENTARIOS DE LA ZONA ORIENTE.	384,454
D.	BANORTE 300213870 CENTRO LOGÍSTICO DE PRODUCTOS AGROALIMENTARIOS DE LA ZONA ORIENTE RECURSO MUNICIPAL.	303,628
E.	BANORTE 300213888 CENTRO LOGÍSTICO DE PRODUCTOS AGROALIMENTARIOS DE LA ZONA ORIENTE SECTOR PRIVADO.	2,509,715
F.	BANORTE 300213896 PROGRAMA IMPULSO A LA COMPETITIVIDAD A LAS MIPYMES DE LOS MERCADOS Y CENTROS DE ABASTO DE MORELOS.	631,759
G.	BANORTE 300213900 PROGRAMA IMPULSO A LA COMPETITIVIDAD A LAS MIPYMES DE LOS MERCADOS Y CENTROS DE ABASTO DE MORELOS RECURSO MUNICIPAL	5,195
H.	BANORTE 300213918 PROGRAMA IMPULSO A LA COMPETITIVIDAD A LAS MIPYMES DE LOS MERCADOS Y CENTROS DE ABASTO DE MORELOS.	794
I.	BANORTE 300213934 PROYECTO FORTALECIMIENTO DE LAS EMPRESAS EXPORTADORAS Y CON POTENCIAL EXPORTADOR DEL ESTADO DE MORELOS 2015 RECURSO SECTOR PRIVADO.	96
J.	BANORTE 300213942 ESTACIÓN MULTIMODAL 2015	4
K.	BANORTE 300213950 ESTACIÓN MULTIMODAL-ETAPA 1	-
L.	BANORTE 300213969 CONSTRUCCIÓN MERCADO TOTOLAPAN; IMPULSANDO LAS COMPETENCIAS LOGÍSTICAS DE LAS MIPYMES Y LA COMPETITIVIDAD DEL ESTADO DE MORELOS 2015 R. FEDERAL	2,037,473
M.	BANORTE 300213977 CONSTRUCCIÓN MERCADO TOTOLAPAN; IMPULSANDO LAS COMPETENCIAS LOGÍSTICAS DE LAS MIPYMES Y LA COMPETITIVIDAD DEL ESTADO DE MORELOS 2015 R. ESTATAL	3,503,986
N.	BANORTE 300213985 CONSTRUCCIÓN DEL MERCADO MUNICIPAL DE TOTOLAPAN; IMPULSANDO LAS COMPETENCIAS LOGÍSTICAS DE LAS MIPYMES Y LA COMPETITIVIDAD DEL ESTADO MORELOS 2015	159
Ñ.	BANORTE 300214019 REHABILITACIÓN DEL MERCADO DE OCUITUCO; IMPULSANDO LAS COMPETENCIAS LOGÍSTICAS DE LAS MIPYMES Y LA COMPETITIVIDAD DEL ESTADO DE MORELOS 2015RECURSO MUNICIPAL	145,669

	DESCRIPCIÓN	IMPORTE
O.	BANORTE 300214027 REMODELACIÓN DEL MERCADO DE OCUITUCO; IMPULSANDO LAS COMPETENCIAS LOGÍSTICAS DE LAS MIPYMES Y LA COMPETITIVIDAD DEL ESTADO DE MORELOS 2015 RECURSO SECTOR PRIVADO.	80,315
P.	BANORTE 300214060 INTEGRACION INVENTARIO TRAMITES RTYS RECURSO FEDERAL	508,545
Q.	BANORTE 300214094 RED DE APOYO AL EMPRENDEDOR 2016 RECURSO ESTATAL.	-
R.	BANORTE 300214175 PROYECTO ORGULLO MORELOS 2016 RECURSO PRIVADO	5
S.	BANORTE 300214191 EMPRESAS EXPORTADOR 2016 RECURSO ESTATAL	0
T.	BANORTE 300214205 EMPRESAS EXPORTADOR 2016 RECURSO PRIVADO	0
U.	BANORTE 300214230 TIENDITA MORELENSE 2016 RECURSO PRIVADO	10,028
V.	BANORTE 300214248 PROSOFT Y LA INOVACION 2016 RECURSO FEDERAL	0
W.	BANORTE 300214256 PROSOFT Y LA INOVACION 2016 RECURSO ESTATAL	-
X.	BANORTE 300214264 PROSOFT Y LA INOVACION 2016 RECURSO PRIVADO	0
Y.	BANORTE 300214272 PROGRAMA DE IMPULSO AL DESARROLLO TURISTICO DEL ESTADO DE MORELOS 2016 RECURSO FEDERAL	-
Z.	BANORTE 300214280 PROGRAMA DE IMPULSO AL DESARROLLO TURISTICO DEL ESTADO DE MORELOS 2016 RECURSO ESTATAL	0
AA.	BANORTE 300214299 PROGRAMA DE IMPULSO AL DESARROLLO TURISTICO DEL ESTADO DE MORELOS 2016 RECURSO PRIVADO	-
AB.	BANORTE 300214329 FORTALECIMIENTO DEL CENTRO DE LOGISTICA Y EXPORTACION DEL PRODUCTO EMERGENTE HIGO RECURSO FEDERAL	-
AC.	BANORTE 300214345 FORTALECIMIENTO DEL CENTRO DE LOGISTICA Y EXPORTACION DEL PRODUCTO EMERGENTE HIGO RECURSO SECTOR PRIVADO	185
AD.	BANORTE 300214400 CONSTRUCCION DEL MERCADO MUNICIPAL OAXTEPEC PRIMERA ETAPA 2016 RECURSO FEDERAL	608
AE.	BANORTE 300214418 CONSTRUCCION DEL MERCADO MUNICIPAL OAXTEPEC PRIMERA ETAPA 2016 RECURSO ESTATAL	901,555
AF.	BANORTE 300214426 CONSTRUCCION DEL MERCADO MUNICIPAL OAXTEPEC PRIMERA ETAPA 2016 RECURSO MUNICIPAL	0
AG.	BANORTE 300214477 IMPLEMENTACION DE 200 MIPYMES DEL ESTADO DE MORELOS 2016 RECURSO ESTATAL	5,921
AH.	BANORTE 300199974 FONDO DE PROMOCIÓN E IMPULSO AL JOVEN EMPRENDEDOR 2016 RECURSO ESTATAL	-
AI.	BANORTE 300206814 PROGRAMA DE APOYO PARA LA MODERNIZACIÓN TECNOLÓGICA DE 200 MIPYMES 2017 RECURSO ESTATAL	1,227,450
AJ.	BANORTE 300206822 PROGRAMA DE APOYO PARA LA MODERNIZACIÓN TECNOLÓGICA DE 200 MIPYMES 2017 SECTOR PRIVADO	33
AK.	BANORTE 300199982 FONDO DE PROMOCIÓN E IMPULSO AL JOVEN EMPRENDEDOR 2017 RECURSO ESTATAL	-
AL.	BANORTE 300231100 FORTALECIMIENTO DE LAS EMPRESAS EMPRENDEDORAS CON POTENCIAL EXPORTADOR DEL ESTADO DE MORELOS 2017 RECURSO FEDERAL	-
AM.	BANORTE 300231118 FORTALECIMIENTO DE LAS EMPRESAS EMPRENDEDORAS CON POTENCIAL EXPORTADOR DEL ESTADO DE MORELOS 2017 RECURSO ESTATAL	-

	DESCRIPCIÓN	IMPORTE
AN.	BANORTE 300231126 ORGULLO MORELENSE DE COMPETITIVIDAD PARA LAS MIPYMES MORELOS 2017 RECURSO FEDERAL	-
AÑ.	BANORTE 300231134 ORGULLO MORELENSE DE COMPETITIVIDAD PARA LAS MIPYMES MORELOS 2017 RECURSO ESTATAL	-
AO.	BANORTE 300231088 PROGRAMA AL DESARROLLO TURÍSTICO DEL ESTADO DE MORELOS 2017 RECURSO FEDERAL	-
AP.	BANORTE 300231096 PROGRAMA AL DESARROLLO TURÍSTICO DEL ESTADO DE MORELOS 2017 RECURSO ESTATAL	-
AQ.	BANORTE 300238589 DEMOCRATIZANDO LA PRODUCTIVIDAD EN EL COMERCIO A DETALLE RECURSO ESTATAL	-
AR.	BANORTE 1034396204 IMPULSO A LA COMPETITIVIDAD DE BALNEARIOS 2018 RECURSO FEDERAL	3,600,000
AS.	BANORTE 1034396192 IMPULSO A LA COMPETITIVIDAD DE BALNEARIOS 2018 RECURSO ESTATAL	2,400,000
AT.	BANORTE 1034396222 PROYECTO PRODUCTIVO INTEGRAL PARA IMPULSAR LA COMPETITIVIDAD DEL SECTOR DE LA MASA Y LA TORILLA Y FORTALECER LA CADENA DE VALOR DE LAS MICROEMPRESAS EN LA ZONA METROPOLITANA DEL ESTADO DE MORELOS RECURSO FEDERAL	1,200,000
AU.	BANORTE 1034396213 PROYECTO PRODUCTIVO INTEGRAL PARA IMPULSAR LA COMPETITIVIDAD DEL SECTOR DE LA MASA Y LA TORILLA Y FORTALECER LA CADENA DE VALOR DE LAS MICROEMPRESAS EN LA ZONA METROPOLITANA DEL ESTADO DE MORELOS RECURSO ESTATAL	-
AV.	BANORTE 1034396231 DESARROLLO DE INFRAESTRUCTURA PRODUCTIVA Y TECNIFICACION DE EMPAQUE PARA PRODUCCION SELECCION Y COMERCIALIZACION DE ALBAHACA VARIEDAD NUFAR EN EL SUR DEL ESTADO DE MORELOS 2018 RECURSO FEDERAL	3,000,000
AW.	BANORTE 1034396240 DESARROLLO DE INFRAESTRUCTURA PRODUCTIVA Y TECNIFICACION DE EMPAQUE PARA PRODUCCION SELECCION Y COMERCIALIZACION DE ALBAHACA VARIEDAD NUFAR EN EL SUR DEL ESTADO DE MORELOS 2018 RECURSO ESTATAL	-
AX.	BANORTE 1034396259 APOYO INTEGRAL A 100 MIPYMES MORELENSES A FIN DE CONSOLIDAR EL TEJIDO EMPRESARIAL EN EL ESTADO DE MORELOS FOMENTANDO LA ADOPCION DE TECNOLOGIAS DE INFORMACION Y COMUNCACION (TICS) 2018 RECURSO FEDERAL	495,060
AY.	BANORTE 1034396268 APOYO INTEGRAL A 100 MIPYMES MORELENSES A FIN DE CONSOLIDAR EL TEJIDO EMPRESARIAL EN EL ESTADO DE MORELOS FOMENTANDO LA ADOPCION DE TECNOLOGIAS DE INFORMACION Y COMUNCACION (TICS) 2018 RECURSO ESTATAL	-
AZ.	BANORTE 1034396307 PROGRAMA DE IMPULSO AL DESARROLLO TURISTICO DEL ESTADO DE MORELOS 2018 RECURSO FEDERAL	1,200,000
BA.	BANORTE 1034396295 PROGRAMA DE IMPULSO AL DESARROLLO TURISTICO DEL ESTADO DE MORELOS 2018 RECURSO ESTATAL	-
	TOTAL	**$ 26,020,678**

A. EL VALOR DE ESTE RUBRO SE INTEGRA POR UNA CUENTA DE INVERSIÓN EN INSTRUMENTOS DE DEUDA PÚBLICA Y PRIVADA; LA CUAL ESTÁ CONTRATADA CON LA INSTITUCIÓN FINANCIERA DENOMINADA BANCO BANORTE, S.A. INSTITUCION DE BANCA MULTIPLE . (FIDUCIARIO) CON EL NUMERO DE CUENTA 300165042. EN EL ANEXO 4 DEL PRESENTE INFORME SE INCLUYE LA CONCILIACIÓN BANCARIA CORRESPONDIENTE.

CONVENIO DE SUSTITUCIÓN FIDUCIARIA DEL CONTRATO DE FIDEICOMISO PÚBLICO DE ADMINISTRACIÓN E INVERSIÓN NÚMERO 115, IDENTIFICADO CON EL NÚMERO "CIB/2693" (EL CONTRATO DE FIDEICOMISO), DE FECHA 23 DE FEBRERO 2017, CELEBRADO ENTRE (I) CIBANCO SOCIEDAD ANÓNIMA, INSTITUCIÓN DE BANCA MÚLTIPLE, EN SU CARÁCTER DE FIDUCIARIO SUSTITUIDO; Y (II) BANCO BANORTE SOCIEDAD ANONIMA, INSTITUCIÓN DE BANCA MÚLTIPLE, GRUPO FINANCIERO BANORTE, EN SU CARÁCTER DE FIDUCIARIO SUSTITUTO, CON LA COMPARECENCIA DEL GOBIERNO DEL ESTADO LIBRE Y SOBERANO DE MORELOS COMO FIDEICOMITENTE , LOS TÉRMINOS EMPLEADOS EN MAYÚSCULAS NO DEFINIDOS EXPRESAMENTE EN LA PRESENTE COMUNICACIÓN, TENDRÁ EL SIGNIFICADO ATRIBUIDO EN EL CONTRATO DE FIDEICOMISO .

.

DE CONFORMIDAD CON LO ESTABLECIDO EN LA CLÁUSULA CUARTA DEL CONTRATO DE FIDEICOMISO: TRASPASO DEL PATRIMONIO FIDEICOMITIDO, Y A FIN DE QUE EL FIDUCIARIO SUSTITUIDO PUEDA HACER ENTREGA AL FIDUCIARIO SUSTITUIDO DE LA TITULARIDAD DE TODOS Y CADA UNO DE LOS BIENES Y/O DERECHOS QUE INTEGRAN EL PATRIMONIO DEL FIDEICOMISO DENTRO DE LOS 3 (DIAS) DÍAS HÁBILES SIGUIENTES A LA FECHA DE FIRMA DEL CONVENIO DE SUSTITUCIÓN FIDUCIARIA, SE HACE DEL CONOCIMIENTO DEL FIDUCIARIO SUSTITUIDO Y DEL FIDEICOMITENTE, QUE LA CUENTA DEL FIDEICOMISO HA QUEDADO DEBIDAMENTE ABIERTA Y LA FIRMA CUENTA CON LA SIGUIENTE INFORMACIÓN.

INSTITUCIÓN BANCARIA:	BANCO BANORTE, S.A.
BENEFICIARIO:	BANCO BANORTE, S.A. FID 10865
NÚMERO DE CUENTA:	300165042
CUENTA CLABE:	037180003001650420
TIPO DE CUENTA:	CUENTA DE CHEQUES
NOMBRE DE LA CUENTA:	BANCO BANORTE, S.A. INSTITUCION DE BANCA MÚLTIPLE
SUCURSAL:	CIUDAD DE MEXICO

CENTRO LOGÍSTICO DE PRODUCTOS AGROALIMENTARIOS DE LA ZONA ORIENTE

B. CUENTA BANCARIA NÚMERO CUENTA 300213853 RECURSO FEDERAL

C. CUENTA BANCARIA NÚMERO CUENTA 300213861 RECURSO ESTATAL

D. CUENTA BANCARIA NÚMERO CUENTA 300213870 RECURSO MUNICIPAL

E. CUENTA BANCARIA NÚMERO CUENTA 300213888 SECTOR PRIVADO

PROGRAMA DE IMPULSO A LA COMPETITIVIDAD A LAS MIPYMES DE LOS MERCADOS Y CENTROS DE ABASTO DE MORELOS 2014

F. CUENTA BANCARIA NÚMERO CUENTA 300213896 RECURSO ESTATAL

G. CUENTA BANCARIA NÚMERO CUENTA 300213900 RECURSO MUNICIPAL

H. CUENTA BANCARIA NÚMERO CUENTA 300213918 SECTOR PRIVADO

PROYECTO FORTALECIMIENTO DE LAS EMPRESAS EXPORTADORAS Y CON POTENCIAL EXPORTADOR DEL ESTADO DE MORELOS 2015

I. CUENTA BANCARIA NÚMERO CUENTA 300213934 RECURSO PRIVADO

ESTACIÓN MULTIMODAL 2015

J. CUENTA BANCARIA NÚMERO CUENTA 300213942 RECURSO FEDERAL

K. CUENTA BANCARIA NÚMERO CUENTA 300213950 RECURSO ESTATAL

CONSTRUCCIÓN MERCADO TOTOLAPAN ; IMPULSANDO LAS COMPETENCIAS LOGÍSTICAS DE LAS MIPYMES Y LA COMPETITIVIDAD DEL ESTADO DE MORELOS 2015

L. CUENTA BANCARIA NÚMERO CUENTA 300213969 RECURSO FEDERAL

M. CUENTA BANCARIA NÚMERO CUENTA 300213977 RECURSO ESTATAL

N. CUENTA BANCARIA NÚMERO CUENTA 300213985 RECURSO MUNICIPAL

REHABILITACIÓN DEL MERCADO DE OCUITUCO; IMPULSANDO LAS COMPETENCIAS LOGÍSTICAS DE LAS MIPYMES Y LA COMPETITIVIDAD DEL ESTADO DE MORELOS 2015

Ñ. CUENTA BANCARIA NÚMERO CUENTA 300214019 RECURSO SECTOR MUNICIPAL

O. CUENTA BANCARIA NÚMERO CUENTA 300214027 RECURSO SECTOR PRIVADO

INTEGRACIÓN DEL INVENTARIO DE TRAMITES PARA EL ESTABLECIMIENTO DE UN REGISTRO DE TRAMITES Y SERVICIOS (RTYS) PARA EL ESTADO DE MORELOS 2016.

P. CUENTA BANCARIA NÚMERO CUENTA 300214060 RECURSO FEDERAL

RED DE APOYO AL EMPRENDEDOR 2016

Q. CUENTA BANCARIA NÚMERO CUENTA 300214094 RECURSO ESTATAL

PROYECTO ORGULLO MORELOS 2016

R. CUENTA BANCARIA NÚMERO CUENTA 300214175 RECURSO PRIVADO

EMPRESAS EXPORTADOR 2016

S. CUENTA BANCARIA NÚMERO CUENTA 300214191 RECURSO ESTATAL

T. CUENTA BANCARIA NÚMERO CUENTA 300214205 RECURSO PRIVADO

TIENDITA MORELENSE 2016

U. CUENTA BANCARIA NÚMERO CUENTA 300214230 RECURSO PRIVADO

PROSOFT Y LA INOVACIÓN 2016

V. CUENTA BANCARIA NÚMERO CUENTA 300214248 RECURSO FEDERAL

W. CUENTA BANCARIA NÚMERO CUENTA 300214256 RECURSO ESTATAL

X. CUENTA BANCARIA NÚMERO CUENTA 300214264 RECURSO PRIVADO

IMPULSO AL DESARROLLO TURÍSTICO DEL ESTADO DE MORELOS 2016

Y. CUENTA BANCARIA NÚMERO CUENTA 300214272 RECURSO FEDERAL.

Z. CUENTA BANCARIA NÚMERO CUENTA 300214280 RECURSO ESTATAL.

AA. CUENTA BANCARIA NÚMERO CUENTA 300214299 RECURSO PRIVADO

PROGRAMA INTEGRAL DE FORMACIÓN FINANCIERA PARA LAS PYMES MORELENSES 2016

AB. CUENTA BANCARIA NÚMERO CUENTA 300214329 RECURSO FEDERAL.

AC. CUENTA BANCARIA NÚMERO CUENTA 300214345 RECURSO PRIVADO.

CONSTRUCCIÓN DEL MERCADO MUNICIPAL OAXTEPEC PRIMERA ETAPA 2016

AD. CUENTA BANCARIA NÚMERO CUENTA 300214400 RECURSO FEDERAL.

AE. CUENTA BANCARIA NÚMERO CUENTA 300214418 RECURSO ESTATAL.

AF. CUENTA BANCARIA NÚMERO CUENTA 300214426 RECURSO MUNICIPAL.

IMPLEMENTACIÓN DE 200 MIPYMES DEL ESTADO DE MORELOS 2016

AG. CUENTA BANCARIA NÚMERO CUENTA 300214477 RECURSO ESTATAL.

FONDO DE PROMOCIÓN E IMPULSO AL JOVEN EMPRENDEDOR 2016

AH. CUENTA BANCARIA NÚMERO 300199974 RECURSO ESTATAL.

PROGRAMA DE APOYO PARA LA MODERNIZACIÓN TECNOLÓGICA DE 200 MIPYMES 2017

AI. CUENTA BANCARIA NÚMERO 300206814 RECURSO ESTATAL.

AJ. CUENTA BANCARIA NÚMERO 300206822 SECTOR PRIVADO.

FONDO DE PROMOCIÓN E IMPULSO AL JOVEN EMPRENDEDOR 2017

AK. CUENTA BANCARIA NÚMERO 300199982 RECURSO ESTATAL.

FORTALECIMIENTO DE LAS EMPRESAS EMPRENDEDORAS CON POTENCIAL EXPORTADOR DEL ESTADO DE MORELOS 2017

AL. CUENTA BANCARIA NÚMERO 300231100 RECURSO FEDERAL.

AM. CUENTA BANCARIA NÚMERO 300231118 RECURSO ESTATAL.

ORGULLO MORELENSE DE COMPETITIVIDAD PARA LAS MIPYMES MORELOS 2017

AN. CUENTA BANCARIA NÚMERO 300231126 RECURSO FEDERAL.

AÑ. CUENTA BANCARIA NÚMERO 300231134 RECURSO ESTATAL.

PROGRAMA AL DESARROLLO TURÍSTICO DEL ESTADO DE MORELOS 2017

AO. CUENTA BANCARIA NÚMERO 300231088 RECURSO FEDERAL.

AP. CUENTA BANCARIA NÚMERO 300231096 RECURSO ESTATAL.

DEMOCRATIZANDO LA PRODUCTIVIDAD EN EL COMERCIO A DETALLE

AQ. CUENTA BANCARIA NÚMERO 300238589 RECURSO ESTATAL.

IMPULSO A LA COMPETITIVIDAD DE BALNEARIOS 2018

AR. CUENTA BANCARIA NÚMERO 1034396204 RECURSO FEDERAL

AS. CUENTA BANCARIA NÚMERO 1034396192 RECURSO ESTATAL

PROYECTO PRODUCTIVO INTEGRAL PARA IMPULSAR LA COMPETITIVIDAD DEL SECTOR DE LA MASA Y LA TORILLA Y FORTALECER LA CADENA DE VALOR DE LAS MICROEMPRESAS EN LA ZONA METROPOLITANA DEL ESTADO DE MORELOS

AT. CUENTA BANCARIA NUMERO 1034396222 RECURSO FEDERAL

AU. CUENTA BANCARIA NUMERO 1034396213 RECURSO ESTATAL

DESARROLLO DE INFRAESTRUCTURA PRODUCTIVA Y TECNIFICACION DE EMPAQUE PARA PRODUCCION SELECCION Y COMERCIALIZACION DE ALBAHACA VARIEDAD NUFAR EN EL SUR DEL ESTADO DE MORELOS 2018

AV. CUENTA BANCARIA NÚMERO 1034396231 RECURSO FEDERAL

AW. CUENTA BANCARIA NÚMERO 1034396240 RECURSO ESTATAL

APOYO INTEGRAL A 100 MIPYMES MORELENSES A FIN DE CONSOLIDAR EL TEJIDO EMPRESARIAL EN EL ESTADO DE MORELOS FOMENTANDO LA ADOPCION DE TECNOLOGIAS DE INFORMACION Y COMUNCACION (TICS) 2018

AX. CUENTA BANCARIA NÚMERO 1034396259 RECURSO FEDERAL

AY. CUENTA BANCARIA NÚMERO 1034396268 RECURSO ESTATAL

PROGRAMA DE IMPULSO AL DESARROLLO TURISTICO DEL ESTADO DE MORELOS 2018

AZ. CUENTA BANCARIA NÚMERO 1034396307 RECURSO FEDERAL

BA. CUENTA BANCARIA NÚMERO 1034396295 RECURSO ESTATAL

NOTA 2) CUENTAS POR COBRAR A CORTO PLAZO

EL SALDO DE ESTE RUBRO SE INTEGRA COMO SIGUE:

	DESCRIPCIÓN	IMPORTE
A.	RECURSO SECTOR PRIVADO	3,240,611
B.	RECURSO MUNICIPAL	664,745
C.	REHABILITACIÓN DEL MERCADO DE OCUITUCO; IMPULSANDO LAS COMPETENCIAS LOGÍSTICAS DE LAS MIPYMES Y LA COMPETITIVIDAD DEL ESTADO DE MORELOS	927,000
D.	ESTACIÓN MULTIMODAL 2015	0
E.	ORGULLO MORELOS, PROGRAMA DE COMPETITIVIDAD PARA LAS MIPYMES MORELENSES 2015.	264,935
F.	PROGRAMA PARA EL DESARROLLO DE LA INDUSTRIA DE SOFTWARE, PROSOFT Y LA INNOVACION 2016	7,453,253
G.	IMPLEMENTACION DE TECNOLOGIAS DE LA INFORMACION Y COMUNICACIÓN EN 200 MIPYMES DEL ESTADO DE MORELOS 2016	305,999
H.	PROGRAMA DE FORTALECIMIENTO A LA TIENDITA MORELENSE 2016	250,000
I.	ORGULLO MORELOS, PROGRAMA DE COMPETITIVIDAD PARA LAS MIPYMES MORELENSES 2016.	104,827
J.	FORTALECIMIENTO A LAS EMPRESAS Y CON POTENCIAL EXPORTADOR DEL ESTADO DE MORELOS.	-120,000
K.	PROGRAMA DE FORTALECIMIENTO A LA TIENDITA MORELENSE 2016	435,000
L.	PROGRAMA DE IMPULSO AL DESARROLLO TURISTICO DEL ESTADO DE MORELOS 2016	0
M.	PROGRAMA INTEGRAL DE FORMACION FINANCIERA PARA LAS PYMES MORELENSES 2016	0
N.	ESTRATEGIA PARA LA CREACION DE LA CADENA DE PROVEDURIA DE ENERGIAS RENOBABLES DEL SECTOR SOLAR DEL ESTADO DE MORELOS 2016	0
Ñ.	CONSTRUCCION DEL MERCADO MUNICIPAL DE OAXTEPEC 1ra ETAPA 2016	8,701,007
O.	CONSTRUCCION DEL MERCADO MUNICIPAL MIACATLAN 2016	4,003,641
P.	PROSOFT Y LA INNOVACIÓN 2016 RECURSO ESTATAL	4,305,700
Q.	REHABILITACIÓN DEL MERCADO MUNICIPAL DE ATLATLAHUCAN 2016 RECURSO ESTATAL	3,687,950
R.	PROYECTOS 2018	6,330,040
	TOTAL	**$ 40,554,709**

A. RECURSO FINANCIERO PENDIENTE POR MINISTRAR CORRESPONDIENTE AL EJERCICIO 2014 POR PARTE DEL SECTOR PRIVADO:

DESCRIPCIÓN		IMPORTE
PROGRAMA ORGULLO MORELOS 2014		160,674
PROGRAMA IMPULSO A LA COMPETITIVIDAD A LAS MIPYMES DE LOS MERCADOS Y CENTROS DE ABASTO DE MORELOS 2014		250,000
CENTRO LOGÍSTICO DE PRODUCTOS AGROALIMENTARIOS DE LA ZONA ORIENTE		2,829,937
TOTAL	**$**	**3,240,611**

B. RECURSO FINANCIERO PENDIENTE POR MINISTRAR CORRESPONDIENTE AL EJERCICIO 2014 POR PARTE DEL RECURSO MUNICIPAL:

DESCRIPCIÓN		IMPORTE
PROGRAMA IMPULSO A LA COMPETITIVIDAD A LAS MIPYMES DE LOS MERCADOS Y CENTROS DE ABASTO DE MORELOS 2014		664,745
TOTAL	**$**	**664,745**

C. POR CONCEPTO DE LA APORTACIÓN PARA APOYAR EL PROYECTO NUMERO FOLIO ID FNE-150722-CP18-4-00172354 CORRESPONDIENTE A LOS RECURSOS DEL FONDO NACIONAL EMPRENDEDOR DEL EJERCICIO FISCAL 2015.

DESCRIPCIÓN		IMPORTE
REHABILITACIÓN DEL MERCADO DE OCUITUCO; IMPULSANDO LAS COMPETENCIAS LOGÍSTICAS DE LAS MIPYMES Y LA COMPETITIVIDAD DEL ESTADO DE MORELOS	$	927,000
TOTAL	**$**	**927,000**

D. ACUERDO 11c/12a ORDINARIA/19-12-18.- POR UNANIMIDAD DE VOTOS, LOS MIEMBROS DEL COMITÉ TÉCNICO APRUEBAN QUE POR CONDUCTO DE LA SECRETARIA DE DESARROLLO ECONOMICO DEL TRABAJO EN SU CARÁCTER DE CABEZA DE SECTOR DEL FIFODEPI, REALICE LA CONSULTA A LA SECRETARIA DE HACIENDA SI ES PROCEDENTE REALIZAR UN AJUSTE PRESUPUESTAL AL FIFODEPI DEL EJERCICIO 2018, CANCELANDO LOS RECURSOS PENDIENTES POR RECIBIR DEL FIDECOMP DE LOS EJERCICIOS 2012, PARCIAL DEL 2016, 2017, PARCIAL DEL 2018 Y DEL FONDO DE PROMOCIÓN E IMPULSO AL JOVEN EMPRENDEDOR 2016, 2017 Y 2018".

E. POR CONCEPTO DE LA APORTACIÓN PARA APOYAR EL PROYECTO ORGULLO MORELOS, PROGRAMA DE COMPETITIVIDAD

DESCRIPCIÓN		IMPORTE
ORGULLO MORELOS, PROGRAMA DE COMPETITIVIDAD PARA LAS MIPYMES MORELENSES 2015.	$	264,935
TOTAL	**$**	**264,935**

F. POR CONCEPTO DE LA APORTACIÓN PARA APOYAR EL PROYECTO CORRESPONDIENTE A LOS RECURSOS DEL FONDO NACIONAL EMPRENDEDOR DEL EJERCICIO FISCAL 2016.

DESCRIPCIÓN		IMPORTE
PROGRAMA PARA EL DESARROLLO DE LA INDUSTRIA DE SOFTWARE, PROSOFT Y LA INNOVACION 2016	$	7,453,253
TOTAL	**$**	**7,453,253**

G. POR CONCEPTO DE LA APORTACIÓN PARA APOYAR EL PROYECTO CORRESPONDIENTE A LOS RECURSOS DEL FIDEICOMISO EJECUTIVO DEL FONDO DE COMPETITIVIDAD Y PROMOCIÓN DEL EMPLEO (FIDECOM) 2016

DESCRIPCIÓN		IMPORTE
IMPLEMENTACION DE TECNOLOGIAS DE LA INFORMACION Y COMUNICACIÓN EN 200 MIPYMES DEL ESTADO DE MORELOS 2016	$	305,999
TOTAL	**$**	**305,999**

H. POR CONCEPTO DE LA APORTACIÓN PARA APOYAR EL PROYECTO NÚMERO FOLIO ID FNE-160525-C1-4-00250412 CORRESPONDIENTE A LOS RECURSOS DEL FONDO NACIONAL EMPRENDEDOR DEL EJERCICIO FISCAL 2016.

DESCRIPCIÓN		IMPORTE
PROGRAMA DE FORTALECIMIENTO A LA TIENDITA MORELENSE 2016	$	250,000
TOTAL	**$**	**250,000**

I. POR CONCEPTO DE LA APORTACIÓN PARA APOYAR EL PROYECTO NÚMERO FOLIO ID FNE-160805-C1-2MOR-00276445 CORRESPONDIENTE A LOS RECURSOS DEL FONDO NACIONAL EMPRENDEDOR DEL EJERCICIO FISCAL 2016.

DESCRIPCIÓN		IMPORTE
ORGULLO MORELOS, PROGRAMA DE COMPETITIVIDAD PARA LAS MIPYMES MORELENSES 2016. REC. PRIVADO		104,827
TOTAL	**$**	**104,827**

J. POR CONCEPTO DE LA APORTACIÓN PARA APOYAR EL PROYECTO NÚMERO FOLIO ID FNE-160729-C1-2MOR-00276448 CORRESPONDIENTE A LOS RECURSOS DEL FONDO NACIONAL EMPRENDEDOR DEL EJERCICIO FISCAL 2016.

DESCRIPCIÓN		IMPORTE
FORTALECIMIENTO A LAS EMPRESAS Y CON POTENCIAL EXPORTADOR DEL ESTADO DE MORELOS.	$	-120,000
TOTAL	**$**	**-120,000**

K. POR CONCEPTO DE LA APORTACIÓN PARA APOYAR EL PROYECTO NÚMERO FOLIO ID FNE-160804-C1-2MOR-00276474 CORRESPONDIENTE A LOS RECURSOS DEL FONDO NACIONAL EMPRENDEDOR DEL EJERCICIO FISCAL 2016.

DESCRIPCIÓN		IMPORTE
PROGRAMA DE FORTALECIMIENTO A LA TIENDITA MORELENSE 2016	$	435,000
TOTAL	**$**	**435,000**

L. ACUERDO 11c/12a ORDINARIA/19-12-18.- POR UNANIMIDAD DE VOTOS, LOS MIEMBROS DEL COMITÉ TÉCNICO APRUEBAN QUE POR CONDUCTO DE LA SECRETARIA DE DESARROLLO ECONOMICO DEL TRABAJO EN SU CARÁCTER DE CABEZA DE SECTOR DEL FIFODEPI, REALICE LA CONSULTA A LA SECRETARIA DE HACIENDA SI ES PROCEDENTE REALIZAR UN AJUSTE PRESUPUESTAL AL FIFODEPI DEL EJERCICIO 2018, CANCELANDO LOS RECURSOS PENDIENTES POR RECIBIR DEL FIDECOMP DE LOS EJERCICIOS 2012, PARCIAL DEL 2016, 2017, PARCIAL DEL 2018 Y DEL FONDO DE PROMOCIÓN E IMPULSO AL JOVEN EMPRENDEDOR 2016, 2017 Y 2018".

M. POR CONCEPTO DE LA APORTACIÓN PARA APOYAR EL PROYECTO NÚMERO FOLIO ID FNE-160826-C3-2MOR-00276716 CORRESPONDIENTE A LOS RECURSOS DEL FONDO NACIONAL EMPRENDEDOR DEL EJERCICIO FISCAL 2016.

DESCRIPCIÓN		IMPORTE
CONSTRUCCION DEL MERCADO MUNICIPAL DE OAXTEPEC 1ra ETAPA 2016	$	8,701,007
TOTAL	**$**	**8,701,007**

N. POR CONCEPTO DE LA APORTACIÓN PARA APOYAR EL PROYECTO CORRESPONDIENTE A LOS RECURSOS DEL FIDEICOMISO EJECUTIVO DEL FONDO DE COMPETITIVIDAD Y PROMOCION DEL EMPLEO (FIDECOMP) 2016

DESCRIPCIÓN		IMPORTE
CONSTRUCCION DEL MERCADO MUNICIPAL MIACATLAN 2016	$	4,003,641
TOTAL	**$**	**4,003,641**

Ñ. APORTACIÓN PARA LA HABILITACIÓN Y EQUIPAMIENTO DEL CENTRO DE CAPACITACIÓN INTEGRAL DIGITAL MEDIA EMILIANO ZAPATA

DESCRIPCIÓN		IMPORTE
PROSOFT Y LA INNOVACIÓN 2016 RECURSO ESTATAL	$	4,305,700
TOTAL	**$**	**4,305,700**

O. POR CONCEPTO DE APORTACION PARA APOYAR LA REHABILITACION DEL MERCADO MUNICIPAL DE ATLATLAHUCAN

DESCRIPCIÓN		IMPORTE
REHABILITACIÓN DEL MERCADO MUNICIPAL DE ATLATLAHUCAN 2016 RECURSO ESTATAL	$	3,687,950
TOTAL	**$**	**3,687,950**

P. PROYECTOS 2018

DESCRIPCIÓN		IMPORTE
IMPULSO A LA COMPETITIVIDAD DE BALNEARIOS 2018 FNE-180709-C1-6-000057836	$	2,400,000
PROYECTO PRODUCTIVO INTEGRAL PARA IMPULSAR LA COMPETITIVIDAD DEL SECTOR DE LA MASA Y LA TORTILLA Y FORTALECER LA CADENA DE VALOR DE LAS MICROEMPRESAS EN LA ZONA METROPOLITANA DEL ESTADO DE MORELOS FNE-180709-C1-6-000075450		800,000
DESAROLLO DE INFRAESTRUCTURA PRODUCTIVA Y TECNIFICACION DE EMPAQUE PARA PRODUCCION, SELECCION Y COMERCIALIZACION DE ALBAHACA VARIEDAD NUFAR EN EL SUR DEL ESTADO DE MORELOS 2018 FNE-180709-C1-6-000078576		2,000,000
APOYO INTEGRAL A 100 MIPYMES MORELENSES A FIN DE CONSOLIDAR EL TEJIDO EMPRESARIAL EN EL ESTADO DE MORELOS FOMENTANDO LA ADOPCION DE TECNOLOGIAS DE INFORMACION Y COMUNICACION (TICS) 2018 FNE-180709-C1-6-000079617		330,040
PROGRAMA DE IMPULSO AL DESARROLLO TURISTICO DEL ESTADO DE MORELOS 2018 FNE-180709-C1-6-000079624		800,000
	$	6,330,040

NOTA 3) DEUDORES DIVERSOS

EL SALDO DE ESTE RUBRO SE INTEGRA COMO SIGUE:

	DESCRIPCIÓN		IMPORTE
A.	CONSEJO DE LA MASA Y LA TORTILLA, A.C.	$	4,000,000
B.	CI BANCO INSTITUCION DE BANCA MULTIPLE	$	84
C.	MA. EN A. MARIA CRISTINA HERNANDEZ DIAZ.		6,000
D.	BANCO BANORTE SA FID 10865		162,272
	TOTAL	**$**	**4,168,356**

A. SEGÚN ACUERDO 06/5aEXTRAORDINARIA/05-07-13 LOS INTEGRANTES DEL COMITÉ TÉCNICO POR UNANIMIDAD DE VOTOS APROBARON EL APOYO AL CONSEJO DE LA MASA Y LA TORTILLA, A.C. PARA EL PROYECTO "CADENA DE VALOR MASA-TORTILLA" ASÍ MISMO QUE SE GARANTIZARA EL REINTEGRO DE DICHO RECURSO EN UN AÑO Y LA COMPROBACIÓN FÍSICA DE LOS BENEFICIARIOS.

MEDIANTE CONTRATO CELEBRADO EL 30 DE JULIO 2013 CON EL CONSEJO DE MASA Y TORTILLA, A.C. SE ESTABLECIERON LAS COMPROMISOS, METAS Y PLAZOS DE EJECUCIÓN Y REINTEGRO DE LOS RECURSOS.

SEGÚN ACUERDO 07/2aORDINARIA/17-02-15 LOS MIEMBROS DEL COMITÉ TÉCNICO, POR UNANIMIDAD DE VOTOS DECIDEN QUE EL ÁREA JURÍDICA DEL FIDEICOMISO REALICE TODAS LAS ACCIONES LEGALES CORRESPONDIENTES PARA LA RECUPERACIÓN DE $4,000,000 (CUATRO MILLONES DE PESOS 00/100 M.N.) OTORGADOS AL CONSEJO DE LA INDUSTRIA DE LA MASA Y TORTILLA, A.C. SEGÚN CONTRATO CELEBRADO.

B. CI BANCO S.A HACE UNA RETENCIÓN EN EL MES DE MARZO DE ISR POR LA CANTIDAD DE $83.89 (OCHENTA Y TRES PESOS 89/100 MN) YA QUE CON FUNDAMENTO LEGAL LEY DEL ISR ARTÍCULO 54. LAS INSTITUCIONES QUE COMPONEN EL SISTEMA FINANCIERO QUE EFECTÚEN PAGOS POR INTERESES, DEBERÁN RETENER Y ENTERAR EL IMPUESTO APLICANDO LA TASA QUE AL EFECTO ESTABLEZCA EL CONGRESO DE LA UNIÓN PARA EL EJERCICIO DE QUE SE TRATE EN LA LEY DE INGRESOS DE LA FEDERACIÓN SOBRE EL MONTO DEL CAPITAL QUE DÉ LUGAR AL PAGO DE LOS INTERESES, COMO PAGO PROVISIONAL. LA RETENCIÓN SE ENTERARÁ ANTE LAS OFICINAS AUTORIZADAS, A MÁS TARDAR EL DÍA 17 DEL MES INMEDIATO SIGUIENTE A AQUÉL AL QUE CORRESPONDA, Y SE DEBERÁ EXPEDIR COMPROBANTE FISCAL EN EL QUE CONSTE EL MONTO DEL PAGO DE LOS INTERESES, ASÍ COMO EL IMPUESTO RETENIDO.
NO SE EFECTUARÁ LA RETENCIÓN A QUE SE REFIERE EL PÁRRAFO ANTERIOR, TRATÁNDOSE DE:
III. LOS QUE SE PAGUEN A FONDOS O FIDEICOMISOS DE FOMENTO ECONÓMICO DEL GOBIERNO FEDERAL.
DICHA RETENCIÓN DEBERÁ SER REEMBOLSADA A LA CUENTA DEL FIDEICOMISO.

C. ESTE SALDO CORRESPONDE AL FONDO REVOLVENTE A CARGO DE LA ANTERIOR DIRECTORA GENERAL DEL FIDEICOMISO, PENDIENTE DE COMPROBAR O EN SU CASO REINTEGRAR.

D. **EN EL MARCO DE LA NOVENA SESIÓN ORDINARIA 2016** DEL COMITÉ TÉCNICO DEL FIDEICOMISO FONDO DESARROLLO EMPRESARIAL Y PROMOCIÓN DE LA INVERSIÓN (FIFODEPI) REALIZADA EL DIECINUEVE DE SEPTIEMBRE DEL DOS MIL DIECISIETE, SE APROBÓ POR UNANIMIDAD DE VOTOS CONFORME AL ACUERDO 14/9aORDINARIA/19-09-17 **A LA PERSONA MORAL UNIÓN DE COMERCIANTES DEL TIANGUIS DE ALIMENTOS EMILIANO ZAPATA DE TRES MARÍAS A.C., POR LA CANTIDAD $324,462.84 PARA EL PROYECTO "CORREDOR TURÍSTICO TIANGUIS DE ALIMENTOS, TRES MARÍÁS", POR LO CUAL FUE EXPEDIDO EL CHEQUE CORRESPONDIENTE, POSTERIORMENTE SE SOLICITÓ SU CANCELACIÓN Y REEXPEDICIÓN POR UN MONTO DE $162,231.42, EL BANCO EFECTUÓ EL PRIMER MOVIMIENTO, POR LO QUE ESTA PENDIENTE REEMBOLSE LA DIFERENCIA POR $162,231.42**

NOTA 4) BIENES MUEBLES

EL SALDO DE ESTE RUBRO SE INTEGRA COMO SIGUE:

	DESCRIPCIÓN		IMPORTE
A.	MUEBLES DE OFICINA Y ESTANTERIA	$	98,294
B.	EQUIPO DE CÓMPUTO Y TECNOLOGÍA DE LA INFORMACIÓN		70,809
C.	OTROS MOBILIARIOS Y EQUIPOS DE ADMINISTRACIÓN		2,500
	TOTAL	**$**	**171,604**

A. EL MOBILIARIO DE OFICINA Y ESTANTERIA FUE ADQUIRIDO A PARTIR DEL 02 DE MARZO DE 2010, Y LA DIRECCIÓN GENERAL DEL FIDEICOMISO CUENTA CON LOS RESGUARDOS CORRESPONDIENTES.

	DESCRIPCIÓN		IMPORTE
A.	MUEBLES DE OFICINA Y ESTANTERIA	$	98,294
	DEPRECIACIÓN ACUMULADA		-62,022
	TOTAL	**$**	**36,272**

B. EL EQUIPO DE CÓMPUTO Y TECNOLOGÍA DE LA INFORMACIÓN FUE ADQUIRIDO A PARTIR DEL 10 DE SEPTIEMBRE DE 2009, Y LA DIRECCIÓN GENERAL DEL FIDEICOMISO CUENTA CON LOS RESGUARDOS CORRESPONDIENTES.

	DESCRIPCIÓN		IMPORTE
B.	EQUIPO DE CÓMPUTO Y TECNOLOGÍA DE LA INFORMACIÓN	$	70,809
	DEPRECIACIÓN ACUMULADA		-50,544
	TOTAL	**$**	**20,265**

C. LOS ACTIVOS INTANGIBLES SE ADQUIRIÓ MEDIANTE OFICIO FIFODEPI/DG/188/2016 SE AUTORIZÓ LA COMPRA DE UNA GRABADORA DE VOZ DIGITAL CON USB DIRECTO MEMORIA INTERNA 4 GB MARCA SONY.

	DESCRIPCIÓN		IMPORTE
C.	OTROS MOBILIARIOS Y EQUIPOS DE ADMINISTRACIÓN	$	2,500
	DEPRECIACIÓN ACUMULADA		-2,394
	TOTAL	**$**	**106**

LA DEPRECIACIÓN DEL EQUIPO DE LOS BIENES MUEBLES ESTÁ CALCULADA EN BASE A LOS PARÁMETROS DE ESTIMACIÓN DE VIDA ÚTIL CONSIDERANDO UN USO NORMAL Y ADECUADO A LAS CARACTERÍSTICAS DEL BIEN DESDE LA FECHA DE ADQUISICIÓN DE LOS ACTIVOS, HASTA EL 28 DE FEBRERO DEL 2019.

NOTA 5) ACTIVOS INTANGIBLES

LOS ACTIVOS INTANGIBLES FUERON ADQUIRIDOS A PARTIR DEL 11 DE ABRIL DE 2011, Y LA DIRECCIÓN GENERAL DEL FIDEICOMISO CUENTA CON LOS RESGUARDOS CORRESPONDIENTES.

	DESCRIPCIÓN		IMPORTE
A.	ACTIVOS INTANGIBLES	$	18,678
	AMORTIZACIÓN ACUMULADA		-16,421
	TOTAL	**$**	**2,257**

LA DEPRECIACIÓN DEL EQUIPO DE LOS BIENES INTANGIBLES ESTÁ CALCULADA EN BASE A LOS PARÁMETROS DE ESTIMACIÓN DE VIDA ÚTIL CONSIDERANDO UN USO NORMAL Y ADECUADO A LAS CARACTERÍSTICAS DEL BIEN DESDE LA FECHA DE ADQUISICIÓN DE LOS ACTIVOS, HASTA EL 31 DE MARZO DE 2019.

NOTA 6) EQUIPO DE TRANSPORTE

EL SALDO DE ESTE RUBRO ESTÁ INTEGRADO POR UN VEHÍCULO NISSAN TIIDA CONFORT T/M A/A 2012, EL CUAL FUE ADQUIRIDO EL 21 DE FEBRERO DE 2012 Y LA DIRECCIÓN GENERAL DEL FIDEICOMISO CUENTA CON EL RESGUARDO CORRESPONDIENTE.

	DESCRIPCIÓN		IMPORTE
A.	EQUIPO DE TRANSPORTE	$	154,300
	DEPRECIACIÓN ACUMULADA		-154,301
	TOTAL	**$**	**-1**

LA DEPRECIACIÓN DEL EQUIPO DE LOS BIENES MUEBLES ESTÁ CALCULADA EN BASE A LOS PARÁMETROS DE ESTIMACIÓN DE VIDA ÚTIL CONSIDERANDO UN USO NORMAL Y ADECUADO A LAS CARACTERÍSTICAS DEL BIEN DESDE LA FECHA DE ADQUISICIÓN DE LOS ACTIVOS, HASTA EL 31 DE MARZO DE 2019.

NOTA 7) TRANSFERENCIAS OTORGADAS POR PAGAR

EL SALDO DE ESTA CUENTA SE REFIERE A LAS TRANSFERENCIAS POR PAGAR, LAS CUALES SE INTEGRAN DE LA SIGUIENTE FORMA:

	DESCRIPCIÓN	IMPORTE
A.	CORREDOR TURÍSTICO TIANGUIS DE ALIMENTOS, TRES MARÍAS	62,231
B.	CAPACITACIÓN Y CONSULTORÍA PARA EL DESARROLLO COMPETITIVO Y FORTALECIMIENTO DE LA IMAGEN CORPORATIVA DE LAS MICRO Y PEQUEÑAS EMPRESAS DEL ESTADO DE MORELOS	875,000
C.	PROGRAMA INTEGRAL DE FORTALECIMIENTO COMPETITIVO DE LA AGROINDUSTRIAS MORELENSES	1,150,000
D.	ENCUENTRO DE NEGOCIOS MODELO CIRCULO DE NEGOCIOS M&E	65,200
E.	APOYO A LAS INVERSIONES ESTRATÉGICAS PRESENTADA POR LA PERSONA MORAL EL CORTE RESTAURANTE S DE RL DE CV	99,524
F.	ENTRENAMIENTO EMPRESARIAL DE ALTO IMPACTO	75,000
G.	ESTRATEGIA DE PROMOCIÓN DEL PORTAFOLIO DE INVERSIÓN MORELOS EN LOS ALUMNOS EXTRANJEROS QUE VISITAN LAS ESCUELAS DE ESPAÑOL DE CUERNAVACA	50,000
H.	ADQUISICIÓN DE MÁQUINAS DE OBLEAS EN MODELO ROTATIVO	385,000
I.	1ER EVENTO ECUESTRE INTERNACIONAL	150,000
	SUBTOTAL TRANSFERENCIAS OTORGADAS	**2,911,955**

NOTA 8) INTERESES POR PAGAR

EL SALDO DE ESTA CUENTA ES POR **$ 133,169** CORRESPONDE A LOS INTERESES GENERADOS AL 31 DE MARZO DE 2019 POR LAS SIGUIENTES CUENTAS:

	PROYECTO	CUENTA BANCARIA	IMPORTE
A.	ORGULLO MORELOS, PROGRAMA DE COMPETITIVIDAD PARA LAS MIPYMES MORELENSES, 2015	239135283	319
		247331071	13
			332
B.	REACTIVACIÓN ECONÓMICA DE LOS BALNEARIOS SINIESTRADOS POR LOS FENÓMENOS METEOROLÓGICOS INGRID Y MANUEL	247318465	1,133
			1,133
C.	CENTRO LOGÍSTICO DE PRODUCTOS AGROALIMENTARIOS DE LA ZONA ORIENTE	300213853	3,167
		300213861	17,623
		300213888	3,105
		300213870	5,266
			29,161

	PROYECTO	CUENTA BANCARIA	IMPORTE
D.	PROGRAMA DE IMPULSO A LA COMPETITIVIDAD A LAS MIPYMES DE LOS MERCADOS Y CENTROS DE ABASTO DE MORELOS 2014	300213896	35,595
		266344492	1,020
		266115517	53
		300213918	7
		300213900	3,445
			40,119
E.	FORTALECIMIENTO DE LAS EMPRESAS EXPORTADORAS Y CON POTENCIAL EXPORTADOR DEL ESTADO DE MORELOS	300213926	9
		300213934	10
			20
F.	FORMACIÓN DE CAPACIDADES Y ADOPCIÓN DE TECNOLOGÍAS EN 39 MICRO Y PEQUEÑAS EMPRESAS DEL SECTOR INDUSTRIAL DEL ESTADO DE MORELOS	407671553	16
			16
G.	EXPO MORELOS EMPRESARIAL 2015	412023482	475
			475
H.	REHABILITACIÓN DEL MERCADO DE OCUITUCO; IMPULSANDO LAS COMPETENCIAS LOGÍSTICAS DE LAS MIPYMES Y LA COMPETITIVIDAD DEL ESTADO DE MORELOS 2015	300213993	0
		300214000	206
		300214027	853
		300214019	0
			1,058
I.	CONSTRUCCIÓN DEL MERCADO MUNICIPAL DE TOTOLAPAN; IMPULSANDO LAS COMPETENCIAS LOGÍSTICAS DE LAS MIPYMES Y LA COMPETITIVIDAD DEL ESTADO MORELOS 2015	300213969	26,161
		300213977	8,512
		300213985	0
			34,674
J.	CONSTRUCCIÓN DEL MERCADO MUNICIPAL DE COATLÁN DEL RIO; IMPULSANDO LAS COMPETENCIAS LOGÍSTICAS DE LAS MIPYMES Y LA COMPETITIVIDAD DEL ESTADO MORELOS 2015	300214035	0
		300214043	488
		300214051	0
			488
K.	ORGULLO MORELOS 2016	300214159	0
		300214167	0
		300214175	98
			98
L.	FORTALECIMIENTO A LAS EMPRESAS Y POTENCIAL EXPORTADOR DEL ESTADO DE MORELOS 2016	461005280	-1
			-1
M.	PROGRAMA DE FORTALECIMIENTO A LA TIENDITA MORELENSE 2016	300214213	-1
		300214221	0
		300214230	21
			20
N.	FORTALECIMIENTO DEL CENTRO DE LOGÍSTICA Y EXPORTACIÓN DEL PRODUCTO EMERGENTE HIGO.	3002143529	-1
			-1
Ñ.	IMPLEMENTACIÓN DE TEGNOLOGÍAS DE LA INFORMACIÓN Y COMUNICACIÓN EN 200 MIPYMES DEL ESTADO DE MORELOS 2016	300214469	373
		300214477	0
			373

	PROYECTO	CUENTA BANCARIA	IMPORTE
O.	INSTALACIÓN DEL SISTEMA DE APERTURA RÁPIDA DE EMPRESAS DEL MUNICIPIO DE ATLATLAHUCAN MORELOS 2015	456776474	0
		456983816	10
			10
P.	INSTALACIÓN DEL SISTEMA DE APERTURA RAPIDA DE EMPRESAS DEL MUNICIPIO DE YAUTEPEC MORELOS 2016	456983834	18
		456983870	-8
			10
Q.	INSTALACIÓN DEL SISTEMA DE APERTURA RÁPIDA DE EMPRESAS DEL MUNICIPIO DE AYALA MORELOS 2016	456983898	18
		456983900	-8
			10
		300214329	182
R.	PRODUCTO EMERGENTE HIGO	300214337	0
			182
S.	PROYECTO FORTALECIMIENTO DE LAS EMPRESAS EXPORTADORAS Y CON POTENCIAL EXPORTADOR DEL ESTADO DE MORELOS 2015	401600720	96
			96
T.	INTERES BANORTE POR FUSIÓN CON GRUPO FINANCIERO BANORTE	300213853	2,546
		300213861	663
		300213870	524
		300213888	4,329
		300213896	1,753
		300213900	397
		300213942	4
		300213969	3,530
		300213977	5,553
		300213985	159
		300214019	197
		300214027	109
		300214060	719
		300214175	9
		300214230	7
		300214400	608
		300214418	1,555
		300206814	2,200
		300206822	32
			24,895
	TOTAL		**$ 133,169**

NOTA 9) RETENCIONES Y CONTRIBUCIONES POR PAGAR A CORTO PLAZO

EL SALDO DE ESTA CUENTA POR **$48,747** CORRESPONDE A LAS RETENCIONES Y CONTRIBUCIONES AL MES DE MARZO 2019 Y SE INTEGRA DE LA SIGUIENTE MANERA:

	DESCRIPCIÓN	IMPORTE
A.	IMPUESTO SOBRE NÓMINA	5,353
B.	ISR HONORARIOS ASIMILADOS A SALARIOS	43,394
	SUBTOTAL RETENCIONES Y CONTRIBUCIONES POR PAGAR A CORTO PLAZO	**48,747**

A. EL SALDO DE ESTA CUENTA POR **$ 5,353** SE INTEGRA POR **$ 194** DEL MES DE JULIO 2018 DERIVADO DEL FINIQUITO DE MARIANA REZA RIVAS Y **$5,160** POR EL ADEUDO DE LA SEGUNDA QUINCENA DE ASIMILADOS, HONORARIOS EXTRAORDINARIOS Y CONTRAPRESTACIONES ADICIONAL DE DICIEMBRE PAGADOS EN ENERO 2019.

B. EL SALDO DE ESTA CUENTA POR **$43,394** SE INTEGRA POR **$ 10,794** POR EL PAGO DE LA SEGUNDA QUINCENA DEL MES DE DICIEMBRE 2018, **$26,091** POR EL PAGO DE HONORARIO EXTRAORDINARIO DEL EJERCICIO 2018, **$2,796** POR EL PAGO DE LA CONTRAPRESTACIÓN ADICIONAL DEL MISMO AÑO, **$2,720** POR EL FINIQUITO DE THALIA SALGADO SALGADO Y **$994** POR EL FINIQUITO DE ALEJANDRA DEL CARMEN JUSTINIANO GONZALEZ.

NOTA 9A) PROVEEDORES POR PAGAR A CORTO PLAZO

EL SALDO DE ESTA CUENTA POR **$50,923** CORRESPONDE A LAS CUENTAS POR PAGAR AL 31 DE MARZO 2019 Y SE INTEGRA DE LA SIGUIENTE MANERA:

	DESCRIPCIÓN	IMPORTE
A.	CABLEMAS TELECOMUNICACIONES, S.A. DE C.V.	520
B.	PROVEEDOR GLOBAL	6,000
C.	TECNICOPIAS MORPASA, S.A. DE C.V.	21,783
	SUBTOTAL PROVEEDORES POR PAGAR A CORTO PLAZO	**28,303**

NOTA 10) ACREEDORES DIVERSOS

EL SALDO DE ESTA CUENTA ES POR **$ 51,959,252** CORRESPONDE A LOS PAGOS PENDIENTES DE REALIZAR AL 31 DE MARZO 2019 POR LAS SIGUIENTES CUENTAS:

DESCRIPCIÓN	IMPORTE
M. EN A. MARÍA CRISTINA HERNÁNDEZ DÍAZ	1
LUIS ALBERTO RUIZ	2,282
CENTRO LOGÍSTICO DE PRODUCTOS AGROALIMENTARIOS DE LA ZONA ORIENTE	4,033,141
PROGRAMA DE IMPULSO A LA COMPETITIVIDAD A LAS MIPYMES DE LOS MERCADOS Y CENTROS DE ABASTO DE MORELOS	1,433,075
PROYECTO FORTALECIMIENTO DE LAS EMPRESAS EXPORTADORAS Y CON POTENCIAL EXPORTADOR DEL ESTADO DE MORELOS 2015	0
ORGULLO MORELOS PROGRAMA DE COMPETITIVIDAD PARA LAS MIPYMES MORELENSES 2015	257,900

DESCRIPCIÓN	IMPORTE
CONSTRUCCIÓN DEL MERCADO MUNICIPAL DE TOTOLAPAN; IMPULSANDO LAS COMPETENCIAS LOGÍSTICAS DE LAS MIPYMES Y LA COMPETITIVIDAD DEL ESTADO DE MORELOS 2015.	5,497,214
CONSTRUCCIÓN DEL MERCADO MUNICIPAL DE COATLÁN DEL RÍO; IMPULSANDO LAS COMPETENCIAS LOGÍSTICAS DE LAS MIPYMES Y LA COMPETITIVIDAD DEL ESTADO DE MORELOS 2015.	0
REHABILITACIÓN DEL MERCADO DE OCUITUCO; IMPULSANDO LAS COMPETENCIAS LOGÍSTICAS DE LAS MIPYMES Y LA COMPETITIVIDAD DEL ESTADO DE MORELOS	224,620
REMODELACIÓN DEL MERCADO MUNICIPAL JANTETELCO 2016	0
REMODELACIÓN DEL MERCADO MUNICIPAL CHINAMECA 2016	0
INTEGRACIÓN DEL INVENTARIO DE TRAMITES PARA EL ESTABLECIMIENTO DE UN REGISTRO DE TRAMITES Y SERVICIOS (RTYS) PARA EL ESTADO DE MORELOS 2016.	507,826
PROGRAMA DE FORTALECIMIENTO A LA TIENDITA MORELENSE 2016	1,700,000
FORTALECIMIENTO A LAS EMPRESAS Y CON POTENCIAL EXPORTADOR DEL ESTADO DE MORELOS 2016	0
ORGULLO MORELOS PROGRAMA DE COMPETITIVIDAD PARA LAS MIPYMES MORELENSES 2016	0
PROSOF Y LA INNOVACION 2016	7,453,253
PROGRAMA DE IMPULSO AL DESARROLLO TURISTICO DEL ESTADO DE MORELOS 2016	0
PROGRAMA INTEGRAL DE FORMACION FINACIERA PARA LAS MICROEMPRESAS MORELENSES 2016	0
PROGRAMA INTEGRAL DE FORMACION FINACIERA PARA LAS MIPYMES MORELENSES 2016	0
ESTRATEGIA PARA LA CREACION DE LA CADENA DE PROVEDURIA DE ENERGIAS RENOVABLES DEL SECTOR SOLAR EN EL ESTADO DE MORELOS 2016.	0
CONSTRUCCION DEL MERCADO MUNICIPAL DE OAXTEPEC 1RA ETAPA 2016	9,601,007
REHABILITACIÓN DEL MERCADO MUNICIPAL ATLATLAHUCAN 2016	0
CONSTRUCCIÓN Y MODERNIZACIÓN DEL MERCADO MUNICIPAL MIACATLAN 2016	4,932,641
IMPLEMENTACIÓN DE TECNOLOGIAS DE LA INFORMACIÓN Y COMUNICACIÓN EN 200 MIPYMES DEL ESTADO DE MORELOS 2016	370,500
IMPULSO A LA COMPETITIVIDAD A LAS MIPYMES DE LOS MERCADOS Y CENTROS DE ABASTO DE MORELOS. REC MUNICIPAL CUAUTLA	-6,038
MODERNIZACION TECNOLOGICA 200 MIPYMES REC PRIVADO	116,725
REINTEGRO MIPYMES SINIESTRADAS BENEFICIARIO JOSE URIEL MORALES MOYA	10,000
IMPULSO A LA COMPETITIVIDAD DE BALNEARIOS 2018 FNE-180709-C1-6-000057836	8,400,000
PROYECTO PRODUCTIVO INTEGRAL PARA IMPULSAR LA COMPETITIVIDAD DEL SECTOR DE LA MASA Y LA TORTILLA Y FORTALECER LA CADENA DE VALOR DE LAS MICROEMPRESAS EN LA ZONA METROPOLITANA DEL ESTADO DE MORELOS FNE-180709-C1-6-000075450	2,000,000
DESAROLLO DE INFRAESTRUCTURA PRODUCTIVA Y TECNIFICACION DE EMPAQUE PARA PRODUCCION, SELECCION Y COMERCIALIZACION DE ALBAHACA VARIEDAD NUFAR EN EL SUR DEL ESTADO DE MORELOS 2018 FNE-180709-C1-6-000078576	5,000,000

DESCRIPCIÓN		IMPORTE
APOYO INTEGRAL A 100 MIPYMES MORELENSES A FIN DE CONSOLIDAR EL TEJIDO EMPRESARIAL EN EL ESTADO DE MORELOS FOMENTANDO LA ADOPCION DE TECNOLOGIAS DE INFORMACION Y COMUNICACION (TICS) 2018 FNE-180709-C1-6-000079617		825,100
PROGRAMA DE IMPULSO AL DESARROLLO TURISTICO DEL ESTADO DE MORELOS 2018 FNE-180709-C1-6-000079624		2,000,000
TOTAL	**$**	**54,359,252**

NOTA 11) APORTACIONES

EL IMPORTE CORRESPONDE A LAS APORTACIONES REALIZADAS AL FIFODEPI HASTA EL 31 DE MARZO DE 2019, LAS CUALES ESTÁN INTEGRADAS COMO SIGUE:

DESCRIPCIÓN		IMPORTE
APORTACIÓN INICIAL DEL GOB. EDO DE MOR.	$	33,712,698
FIDECOMP 2010		32,775,068
TOTAL	**$**	**66,487,766**

NOTA 12) RESULTADOS DE EJERCICIOS ANTERIORES

EL SALDO DE ESTE RUBRO ES UN DESAHORRO Y SE ENCUENTRA INTEGRADO DE LA SIGUIENTE FORMA:

DESCRIPCIÓN		IMPORTE	CONCEPTO
RESULTADO DEL EJERCICIO 2009	$	17,125,279	DESAHORRO
RESULTADO DEL EJERCICIO 2010		27,264,343	DESAHORRO
RESULTADO DEL EJERCICIO 2011		-5,072,338	AHORRO
RESULTADO DEL EJERCICIO 2012		17,103,796	DESAHORRO
RESULTADO DEL EJERCICIO 2013		1,168,724	DESAHORRO
RESULTADO DEL EJERCICIO 2014		-8,792,489	AHORRO
RESULTADO DEL EJERCICIO 2015		-30,507,994	AHORRO
RESULTADO DEL EJERCICIO 2016		3,125,197	DESAHORRO
RESULTADO DEL EJERCICIO 2017		29,063,301	DESAHORRO
RESULTADO DEL EJERCICIO 2018		2,654,233	DESAHORRO
TOTAL	**$**	**53,132,053**	

NOTAS AL ESTADO DE ACTIVIDADES:

NOTA 1) INGRESOS Y OTROS BENEFICIOS

EL SALDO DE ESTE RUBRO AL 31 DE MARZO DE 2019 SE INTEGRA COMO SIGUE:

	DESCRIPCIÓN		IMPORTE
A.	INGRESOS DE GESTIÓN		166
	TOTAL	**$**	**166**

A. EL SALDO DE LOS INGRESOS DE GESTIÓN CORRESPONDE A LOS GENERADOS POR LA CUENTA DE GASTO CORRIENTE.

NOTA 2) GASTOS Y OTRAS PÉRDIDAS

EL SALDO DE ESTE RUBRO CORRESPONDE A LOS EGRESOS DEVENGADOS AL 31 DE MARZO DE 2019 Y LA DEPRECIACIÓN DE LOS ACTIVOS FIJOS, COMO SIGUE:

DESCRIPCIÓN		IMPORTE
SERVICIOS GENERALES		47,433
DEPRECIACIONES		5,960
AMORTIZACIO DE ACTIVOS INTANGIBLES		968
TOTAL	**$**	**54,361**

NOTAS AL ESTADO ANALÍTICO DE INGRESOS PRESUPUESTALES:

CORRESPONDE A LA INFORMACIÓN PRESUPUESTAL DE INGRESOS DEL EJERCICIO 2019, AL PRESUPUESTO DEVENGADO Y PRESUPUESTO RECAUDADO.

NOTA 1) LEY DE INGRESOS ESTIMADA

EL SALDO CORRESPONDE AL PRESUPUESTO AUTORIZADO PARA EL EJERCICIO 2019, SEGÚN **ACUERDO 04/03ª ORDINARIA/19/03/19**, DE FECHA 19 DE MARZO DE 2019, SE INTEGRA COMO SIGUE:

DESCRIPCIÓN		IMPORTE
APORTACION DEL 20% PARA EL 2019	$	16,400,000
FONDO DE PROMOCION E IMPULSO AL JOVEN EMPRENDEDOR 2019		4,100,000
PRODUCTOS FINANCIEROS		1,943
REMANENTE DEL EJERCICIO 2018		341,266
TOTAL	**$**	**20,843,209**

NOTA 2) MODIFICACIÓN A LA LEY DE INGRESOS ESTIMADA

EL SALDO DE ESTE SE INTEGRA COMO SIGUE:

	DESCRIPCIÓN		PRESUPUESTO AUTORIZADO	DISMINUCIONES	INCREMENTOS	PRESUPUESTO MODIFICADO
A.	APORTACION DEL 20% PARA EL 2019		16,400,000			16,400,000
B.	FONDO DE PROMOCION E IMPULSO AL JOVEN EMPRENDEDOR 2019		4,100,000			4,100,000
C.	PRODUCTOS FINANCIEROS		1,943			1,943
D.	REMANENTE DEL EJERCICIO 2018		341,266			341,266
	TOTAL	**$**	**20,843,209**	**0**	**0**	**20,843,209**

NOTA 3) LEY DE INGRESOS DEVENGADA

EL SALDO DE ESTA CUENTA CORRESPONDE A LOS INGRESOS PRESUPUESTADOS AL 31 DE MARZO 2019, INTEGRÁNDOSE DE LA SIGUIENTE FORMA.

DESCRIPCIÓN		SALDO ACUMULADO FEBRERO	MARZO	SALDO ACUMULADO MARZO 2019
APORTACIONES				0
TOTAL	**$**	**0**	**0**	**0**

NOTA 4) LEY DE INGRESOS RECAUDADA

EL SALDO DE ESTA CUENTA AL 31 DE MARZO DE 2019 SE INTEGRA COMO SIGUE:

DESCRIPCIÓN		IMPORTE
PRODUCTOS FINANCIEROS ENERO	$	12
PRODUCTOS FINANCIEROS FEBRERO	$	31
PRODUCTOS FINANCIEROS MARZO	$	122
		166
APORTACIONES		
TOTAL	**$**	**166**

NOTAS AL ESTADO DEL EJERCICIO DEL PRESUPUESTO DE EGRESOS POR CAPÍTULO DEL GASTO

LA INFORMACIÓN PRESUPUESTAL QUE EL FIDEICOMISO PROPORCIONO CORRESPONDE A LOS EGRESOS AL 31 DE MARZO DE 2019, AL PRESUPUESTO COMPROMETIDO, AL PRESUPUESTO DEVENGADO, AL PRESUPUESTO EJERCIDO Y PRESUPUESTO PAGADO.

NOTA 1) PRESUPUESTO DE EGRESOS APROBADO

EL SALDO DE ESTA CUENTA ESTA INTEGRADO DE LA SIGUIENTE FORMA, SEGÚN **ACUERDO 04/03ª ORDINARIA/19/03/19, DE FECHA 19 DE MARZO DE 2019.**

DESCRIPCIÓN		IMPORTE
SERVICIOS PERSONALES	$	2,770,315
MATERIALES Y SUMINISTROS		343,612
SERVICIOS GENERALES		971,642
TRANS., ASIGNAC., SUBS. Y OTRAS AYUDAS		16,667,640
BIENES MUEBLES, INMUEBLES E INTANGIBLES		90,000
TOTAL	**$**	**20,843,209**

NOTA 2) AMPLIACIONES/REDUCCIONES

EL SALDO DE ESTA CUENTA AL 31 DE MARZO DE 2019 SE INTEGRA COMO SIGUE.

DESCRIPCIÓN		REDUCCIONES	AMPLIACIONES	SALDO
A. SERVICIOS PERSONALES	$			2,770,315
B. MATERIALES Y SUMINISTROS				343,612
C. SERVICIOS GENERALES				971,642
D. TRANS., ASIGNAC., SUBS. Y OTRAS AYUDAS				16,667,640
E. BIENES MUEBLES, INMUEBLES E INTANGIBLES				90,000
TOTAL	**$**	**0**	**0**	**20,843,209**

NOTA 3) PRESUPUESTO VIGENTE

EL SALDO DE ESTE RUBRO ESTÁ INTEGRADO DE LA SIGUIENTE MANERA:
ACUERDO 04/03ª ORDINARIA/19/03/19, DE FECHA 19 DE MARZO DE 2019.

DESCRIPCIÓN		PRESUPUESTO AUTORIZADO	DISMINUCIONES	INCREMENTOS	PRESUPUESTO VIGENTE
SERVICIOS PERSONALES	$	2,770,315			2,770,315
MATERIALES Y SUMINISTROS		343,612			343,612
SERVICIOS GENERALES		971,642			971,642
TRANS. ASIGN. SUBS. Y OTRAS AYUDAS		16,667,640			16,667,640
BIENES MUEBLES, INMUEBLES E INTANGIBLES		90,000			90,000
TOTAL	**$**	**20,843,209**	**0**	**0**	**20,843,209**

NOTA 4) COMPROMETIDO

EL SALDO DE ESTE RUBRO POR $47,433.40 CORRESPONDE AL PRESUPUESTO DE EGRESOS COMPROMETIDO HASTA EL 31 DE MARZO DE 2019, INTEGRÁNDOSE COMO SE MUESTRA EN EL ESTADO DEL EJERCICIO DEL PRESUPUESTO DE EGRESOS.

NOTA 5) DEVENGADO

EL SALDO DE ESTE RUBRO POR $47,433.40 CORRESPONDE AL PRESUPUESTO DE EGRESOS DEVENGADO HASTA EL 31 DE MARZO DE 2019, INTEGRÁNDOSE COMO SE MUESTRA EN EL ESTADO DEL EJERCICIO DEL PRESUPUESTO DE EGRESOS.

NOTA 6) EJERCIDO

EL SALDO DE ESTE RUBRO POR $47,433.40 CORRESPONDE AL PRESUPUESTO DE EGRESOS EJERCIDO HASTA EL 31 DE MARZO DE 2019, INTEGRÁNDOSE COMO SE MUESTRA EN EL ESTADO DEL EJERCICIO DEL PRESUPUESTO DE EGRESOS.

NOTA 7) PAGADO

EL SALDO DE ESTE RUBRO POR $47,433.40 CORRESPONDE AL PRESUPUESTO DE EGRESOS PAGADO HASTA EL 31 DE MARZO DE 2019, INTEGRÁNDOSE COMO SE MUESTRA EN EL ESTADO DEL EJERCICIO DEL PRESUPUESTO DE EGRESOS.

FIFODEPI

FIDEICOMISO FONDO DESARROLLO
EMPRESARIAL Y PROMOCIÓN DE LA INVERSIÓN

Información Presupuestaria

CUENTA PÚBLICA
FIDEICOMISO FONDO DESARROLLO EMPRESARIAL Y PROMOCIÓN
DE LA INVERSIÓN
ENERO – MARZO

2019

FIFODEPI
FIDEICOMISO FONDO DESARROLLO EMPRESARIAL Y PROMOCIÓN DE LA INVERSIÓN

FIDEICOMISO FONDO DESARROLLO EMPRESARIAL Y PROMOCIÓN DE LA INVERSIÓN
Balance Presupuestario - LDF
Del 1 de enero al 31 de marzo de 2019
(Pesos)

MORELOS
AMITRIÓN DEL MUNDO

Concepto	Estimado / Aprobado	Devengado	Recaudado / Pagado
A. Ingresos Totales (A = A1 + A2 + A3)	20,843,209	166	166
A1. Ingresos de Libre Disposición	*20,843,209*	*166*	*166*
A2. Transferencias Federales Etiquetadas	-	-	-
A3. Financiamiento Neto	-	-	-
B. Egresos Presupuestarios (B = B1 + B2)	20,843,209	47,433	47,433
B1. Gasto No Etiquetado (sin incluir Amortización de la Deuda Pública)	*20,843,209*	*47,433*	*47,433*
B2. Gasto Etiquetado (sin incluir Amortización de la Deuda Pública)	-	-	-
C. Remanentes del Ejercicio Anterior (C = C1 + C2)	-	-	-
C1. Remanentes de Ingresos de Libre Disposición aplicados en el periodo	-	-	-
C2. Remanentes de Transferencias Federales Etiquetadas aplicados en el periodo	-	-	-
I. Balance Presupuestario (I = A - B + C)	-	(47,267)	(47,267)
II. Balance Presupuestario sin Financiamiento Neto (II = I - A3)	-	(47,267)	(47,267)
III. Balance Presupuestario sin Financiamiento Neto y sin Remanentes del Ejercicio Anterior (III = II - C)	-	(47,267)	(47,267)

Concepto	Aprobado	Devengado	Pagado
E. Intereses, Comisiones y Gastos de la Deuda (E = E1 + E2)	-	-	-
E1. Intereses, Comisiones y Gastos de la Deuda con Gasto No Etiquetado	-	-	-
E2. Intereses, Comisiones y Gastos de la Deuda con Gasto Etiquetado	-	-	-
IV. Balance Primario (IV = III + E)	-	(47,267)	(47,267)

Concepto	Estimado / Aprobado	Devengado	Recaudado / Pagado
F. Financiamiento (F = F1 + F2)	-	-	-
F1. Financiamiento con Fuente de Pago de Ingresos de Libre Disposición	-	-	-
F2. Financiamiento con Fuente de Pago de Transferencias Federales Etiquetadas	-	-	-
G. Amortización de la Deuda (G = G1 + G2)	-	-	-
G1. Amortización de la Deuda Pública con Gasto No Etiquetado	-	-	-
G2. Amortización de la Deuda Pública con Gasto Etiquetado	-	-	-
A3. Financiamiento Neto (A3 = F - G)	-	-	-

Concepto	Estimado / Aprobado	Devengado	Recaudado / Pagado
A1. Ingresos de Libre Disposición	*20,843,209*	*166*	*166*
A3.1 Financiamiento Neto con Fuente de Pago de Ingresos de Libre Disposición (A3.1 = F1 - G1)	-	-	-
F1. Financiamiento con Fuente de Pago de Ingresos de Libre Disposición	-	-	-
G1. Amortización de la Deuda Pública con Gasto No Etiquetado	-	-	-
B1. Gasto No Etiquetado (sin incluir Amortización de la Deuda Pública)	*20,843,209*	*47,433*	*47,433*
C1. Remanentes de Ingresos de Libre Disposición aplicados en el periodo	-	-	-
V. Balance Presupuestario de Recursos Disponibles (V = A1 + A3.1 - B1 + C1)	-	(47,267)	(47,267)
VI. Balance Presupuestario de Recursos Disponibles sin Financiamiento Neto (VI = V - A3.1)	-	(47,267)	(47,267)

Concepto	Estimado / Aprobado	Devengado	Recaudado / Pagado
A2. Transferencias Federales Etiquetadas	-	-	-
A3.2 Financiamiento Neto con Fuente de Pago de Transferencias Federales Etiquetadas (A3.2 = F2 - G2)	-	-	-
F2. Financiamiento con Fuente de Pago de Transferencias Federales Etiquetadas	-	-	-
G2. Amortización de la Deuda Pública con Gasto Etiquetado	-	-	-
B2. Gasto Etiquetado (sin incluir Amortización de la Deuda Pública)	-	-	-
C2. Remanentes de Transferencias Federales Etiquetadas aplicados en el periodo	-	-	-
VII. Balance Presupuestario de Recursos Etiquetados (VII = A2 + A3.2 - B2 + C2)	-	-	-
VIII. Balance Presupuestario de Recursos Etiquetados sin Financiamiento Neto (VIII = VII - A3.2)	-	-	-

FIDEICOMISO FONDO DESARROLLO EMPRESARIAL Y PROMOCIÓN DE LA INVERSIÓN
Estado Analítico de Ingresos
Del 1 de enero al 31 de marzo de 2019
(Pesos)

Rubro de Ingresos	Ingreso					Diferencia
	Estimado	Ampliaciones y Reducciones	Modificado	Devengado	Recaudado	
	(1)	(2)	(3= 1 + 2)	(4)	(5)	(6 = 5 - 1)
Impuestos	-	-	-	-	-	-
Cuotas y Aportaciones de Seguridad Social	-	-	-	-	-	-
Contribuciones de Mejoras	-	-	-	-	-	-
Derechos	-	-	-	-	-	-
Productos	1,943	-	1,943	166	166	(1,777)
Aprovechamientos	-	-	-	-	-	-
Ingresos por Venta de Bienes, Prestación de Servicios y Otros Ingresos	-	-	-	-	-	-
Participaciones, Aportaciones, Convenios, Incentivos Derivados de la Colaboración Fiscal y Fondos Distintos de Aportaciones	20,841,266	-	20,841,266	-	-	(20,841,266)
Transferencias, Asignaciones, Subsidios y Subvenciones, y Pensiones y Jubilaciones	-	-	-	-	-	-
Ingresos Derivados de Financiamientos	-	-	-	-	-	-
Total	**20,843,209**	**-**	**20,843,209**	**166**	**166**	**(20,843,043)**
				Ingresos excedentes		

Estado Analítico de Ingresos Por Fuente de Financiamiento	Ingreso					Diferencia
	Estimado	Ampliaciones y Reducciones	Modificado	Devengado	Recaudado	
	(1)	(2)	(3= 1 + 2)	(4)	(5)	(6 = 5 - 1)
Ingresos del Poder Ejecutivo Federal o Estatal y de los Municipios	**-**	**-**	**-**	**-**	**-**	**-**
Impuestos	-	-	-	-	-	-
Cuotas y Aportaciones de Seguridad Social	-	-	-	-	-	-
Contribuciones de Mejoras	-	-	-	-	-	-
Derechos	-	-	-	-	-	-
Productos [1]	-	-	-	-	-	-
Aprovechamientos [2]	-	-	-	-	-	-
Participaciones, Aportaciones, Convenios, Incentivos Derivados de la Colaboración Fiscal y Fondos Distintos de Aportaciones	-	-	-	-	-	-
Transferencias, Asignaciones, Subsidios y Subvenciones, y Pensiones y Jubilaciones	-	-	-	-	-	-
Ingresos de los Entes Públicos de los Poderes Legislativo y Judicial, de los Órganos Autónomos y del Sector Paraestatal o Paramunicipal, así como de las Empresas Productivas del Estado	**1,943**	**-**	**1,943**	**166**	**166**	**(1,777)**
Cuotas y Aportaciones de Seguridad Social	-	-	-	-	-	-
Productos[1]	1,943	-	1,943	166	166	(1,777)
Ingresos por Venta de Bienes, Prestación de Servicios y Otros Ingresos [3]	-	-	-	-	-	-
Transferencias, Asignaciones, Subsidios y Subvenciones, y Pensiones y Jubilaciones	-	-	-	-	-	-
Ingresos Derivados de Financiamientos	**-**	**-**	**-**	**-**	**-**	**-**
Ingresos Derivados de Financiamientos	-	-	-	-	-	-
Total	**1,943**	**-**	**1,943**	**166**	**166**	**(1,777)**
				Ingresos excedentes		

[1] Incluye intereses que generan las cuentas bancarias de los entes públicos en productos.

[2] Incluye donativos en efectivo del Poder Ejecutivo, entre otros aprovechamientos.

[3] Se refiere a los ingresos propios obtenidos por los Poderes Legislativo y Judicial, los Órganos Autónomos y las entidades de la administración pública paraestatal y paramunicipal, por sus actividades diversas no inherentes a su operación que generan recursos y que no sean ingresos por venta de bienes o prestación de servicios, tales como donativos en efectivo, entre otros.

FIDEICOMISO FONDO DESARROLLO EMPRESARIAL Y PROMOCIÓN DE LA INVERSIÓN
Estado Analítico de Ingresos Detallado - LDF
Del 1 de enero al 31 de marzo de 2019
(Pesos)

Concepto	Ingreso					Diferencia
	Estimado	Ampliaciones/ (Reducciones)	Modificado	Devengado	Recaudado	
Ingresos de Libre Disposición						
Impuestos	-	-	-	-	-	-
Cuotas y Aportaciones de Seguridad Social	-	-	-	-	-	-
Contribuciones de Mejoras	-	-	-	-	-	-
Derechos	-	-	-	-	-	-
Productos	***1,943***	-	***1,943***	***166***	***166***	***(1,777)***
Aprovechamientos	-	-	-	-	-	-
Ingresos por Venta de Bienes y Prestación de Servicios	-	-	-	-	-	-
Participaciones	-	-	-	-	-	-
Fondo General de Participaciones	-	-	-	-	-	-
Fondo de Fomento Municipal	-	-	-	-	-	-
Fondo de Fiscalización y Recaudación	-	-	-	-	-	-
Fondo de Compensación	-	-	-	-	-	-
Fondo de Extracción de Hidrocarburos	-	-	-	-	-	-
Impuesto Especial Sobre Producción y Servicios	-	-	-	-	-	-
0.136% de la Recaudación Federal Participable	-	-	-	-	-	-
3.17% Sobre Extracción de Petróleo	-	-	-	-	-	-
Gasolinas y Diésel	-	-	-	-	-	-
Fondo del Impuesto Sobre la Renta	-	-	-	-	-	-
Fondo de Estabilización de los Ingresos de las Ent. Fed.	-	-	-	-	-	-
Incentivos Derivados de la Colaboración Fiscal	-	-	-	-	-	-
Tenencia o Uso de Vehículos	-	-	-	-	-	-
Fondo de Compensación ISAN	-	-	-	-	-	-
Impuesto Sobre Automóviles Nuevos	-	-	-	-	-	-
Fondo de Compensación de Repecos-Intermedios	-		-	-	-	-
Otros Incentivos Económicos	-	-	-	-	-	-
Transferencias y Asignaciones	-	-	-	-	-	-
Convenios	***20,841,266***	-	***20,841,266***	-	-	***(20,841,266)***
Otros Convenios y Subsidios	20,841,266	-	20,841,266	-	-	(20,841,266)
Otros Ingresos de Libre Disposición	-	-	-	-	-	-
Participaciones en Ingresos Locales	-	-	-	-	-	-
Otros Ingresos de Libre Disposición	-	-	-	-	-	-
Total de Ingresos de Libre Disposición	**20,843,209**	-	**20,843,209**	**166**	**166**	**(20,843,043)**
Ingresos Excedentes de Ingresos de Libre Disposición						
Transferencias Federales Etiquetadas						
Aportaciones	-	-	-	-	-	-
Fondo de Aport. para la Nómina Educativa y Gto. Op.	-	-	-	-	-	-
Fondo de Aportaciones para los Servicios de Salud	-	-	-	-	-	-
Fondo de Aportaciones para la Infraestructura Social	-	-	-	-	-	-
Fondo de Aport. para el Fortalecimiento de los Municipios y de las Demarcaciones Territoriales del Distrito Federal	-	-	-	-	-	-
Fondo de Aportaciones Múltiples	-	-	-	-	-	-
Fondo de Aport. para la Educación Tec. y de Adultos	-	-	-	-	-	-
Fondo de Aportaciones para la Seguridad Pública de los Estados y del Distrito Federal	-	-	-	-	-	-
Fondo de Aportaciones para el Fortalecimiento de las Entidades Federativas	-	-	-	-	-	-
Convenios	-	-	-	-	-	-
Convenios de Protección Social en Salud	-	-	-	-	-	-
Convenios de Descentralización	-	-	-	-	-	-
Convenios de Reasignación	-	-	-	-	-	-
Otros Convenios y Subsidios	-	-	-	-	-	-
Fondos Distintos de Aportaciones	-	-	-	-	-	-
Fondo para Entidades Federativas y Municipios Productores de Hidrocarburos	-	-	-	-	-	-
Fondo Minero	-	-	-	-	-	-
Transferencias, Asignaciones, Subsidios y Subvenciones, y Pensiones y Jubilaciones	-	-	-	-	-	-
Otras Transferencias Federales Etiquetadas	-	-	-	-	-	-
Total de Transferencias Federales Etiquetadas	-	-	-	-	-	-
Ingresos Derivados de Financiamientos	-	-	-	-	-	-
Ingresos Derivados de Financiamientos	-	-	-	-	-	-
Total de Ingresos	**20,843,209**	-	**20,843,209**	**166**	**166**	**(20,843,043)**
Datos Informativos						
1. Ingresos Derivados de Financiamientos con Fuente de Pago de Ingresos de Libre Disposición	-	-	-	-	-	-
2. Ingresos Derivados de Financiamientos con Fuente de Pago de Transferencias Federales Etiquetadas	-	-	-	-	-	-
3. Ingresos Derivados de Financiamientos	-	-	-	-	-	-

FIDEICOMISO FONDO DESARROLLO EMPRESARIAL Y PROMOCIÓN DE LA INVERSIÓN
Estado Analítico del Ejercicio del Presupuesto de Egresos
Clasificación por Objeto del Gasto (Capítulo y Concepto)
Del 1 de enero al 31 de marzo de 2019
(Pesos)

Concepto	Egresos					Subejercicio
	Aprobado	Ampliaciones/ (Reducciones)	Modificado	Devengado	Pagado	
	1	2	3 = (1 + 2)	4	5	6 = (3 - 4)
Servicios Personales	**2,770,315**	-	**2,770,315**	-	-	**2,770,315**
Remuneraciones al Personal de Carácter Permanente	-	-	-	-	-	-
Remuneraciones al Personal de Carácter Transitorio	2,736,846	-	2,736,846	-	-	2,736,846
Remuneraciones Adicionales y Especiales	33,469	-	33,469	-	-	33,469
Seguridad Social	-	-	-	-	-	-
Otras Prestaciones Sociales y Económicas	-	-	-	-	-	-
Previsiones	-	-	-	-	-	-
Pago de Estímulos a Servidores Públicos	-	-	-	-	-	-
Materiales y Suministros	**343,612**	-	**343,612**	-	-	**343,612**
Materiales de Admón, Emisión de Doctos. y Artículos Oficiales	173,900	-	173,900	-	-	173,900
Alimentos y Utensilios	33,500	-	33,500	-	-	33,500
Materias Primas y Materiales de Producción y Comercialización	-	-	-	-	-	-
Materiales y Artículos de Construcción y de Reparación	10,212	-	10,212	-	-	10,212
Productos Químicos, Farmacéuticos y de Laboratorio	-	-	-	-	-	-
Combustibles, Lubricantes y Aditivos	96,000	-	96,000	-	-	96,000
Vestuario, Blancos, Prendas de Protección y Artículos Deportivos	-	-	-	-	-	-
Materiales y Suministros Para Seguridad	-	-	-	-	-	-
Herramientas, Refacciones y Accesorios Menores	30,000	-	30,000	-	-	30,000
Servicios Generales	**971,642**	-	**971,642**	**47,433**	**47,433**	**924,209**
Servicios Básicos	66,200	-	66,200	1,596	1,596	64,604
Servicios de Arrendamiento	77,140	-	77,140	-	-	77,140
Servicios Profesionales, Científicos, Técnicos y Otros Servicios	375,428	-	375,428	-	-	375,428
Servicios Financieros, Bancarios y Comerciales	324,000	-	324,000	45,240	45,240	278,760
Servicios de Instalación, Reparación, Mantto. y Conservación	15,172	-	15,172	-	-	15,172
Servicios de Comunicación Social y Publicidad	-	-	-	-	-	-
Servicios de Traslado y Viáticos	52,800	-	52,800	597	597	52,203
Servicios Oficiales	-	-	-	-	-	-
Otros Servicios Generales	60,902	-	60,902	-	-	60,902
Transferencias, Asignaciones, Subsidios y Otras Ayudas	**16,667,640**	-	**16,667,640**	-	-	**16,667,640**
Transferencias Internas y Asignaciones al Sector Público	-	-	-	-	-	-
Transferencias al Resto del Sector Público	-	-	-	-	-	-
Subsidios y Subvenciones	16,667,640	-	16,667,640	-	-	16,667,640
Ayudas Sociales	-	-	-	-	-	-
Pensiones y Jubilaciones	-	-	-	-	-	-
Transferencias a Fideicomisos, Mandatos y Otros Análogos	-	-	-	-	-	-
Transferencias a la Seguridad Social	-	-	-	-	-	-
Donativos	-	-	-	-	-	-
Transferencias al Exterior	-	-	-	-	-	-
Bienes Muebles, Inmuebles e Intangibles	**90,000**	-	**90,000**	-	-	**90,000**
Mobiliario y Equipo de Administración	69,000	-	69,000	-	-	69,000
Mobiliario y Equipo Educacional y Recreativo	-	-	-	-	-	-
Equipo e Instrumental Médico y de Laboratorio	-	-	-	-	-	-
Vehículos y Equipo de Transporte	-	-	-	-	-	-
Equipo de Defensa y Seguridad	-	-	-	-	-	-
Maquinaria, Otros Equipos y Herramientas	-	-	-	-	-	-
Activos Biológicos	-	-	-	-	-	-
Bienes Inmuebles	-	-	-	-	-	-
Activos Intangibles	21,000	-	21,000	-	-	21,000
Inversión Pública	-	-	-	-	-	-
Obra Pública en Bienes de Dominio Público	-	-	-	-	-	-
Obra Pública en Bienes Propios	-	-	-	-	-	-
Proyectos Productivos y Acciones de Fomento	-	-	-	-	-	-
Inversiones Financieras y Otras Provisiones	-	-	-	-	-	-
Inversiones Para el Fomento de Actividades Productivas	-	-	-	-	-	-
Acciones y Participaciones de Capital	-	-	-	-	-	-
Compra de Títulos y Valores	-	-	-	-	-	-
Concesión de Préstamos	-	-	-	-	-	-
Inversiones en Fideicomisos, Mandatos y Otros Análogos	-	-	-	-	-	-
Otras Inversiones Financieras	-	-	-	-	-	-
Provisiones para Contingencias y Otras Erogaciones Especiales	-	-	-	-	-	-
Participaciones y Aportaciones	-	-	-	-	-	-
Participaciones	-	-	-	-	-	-
Aportaciones	-	-	-	-	-	-
Convenios	-	-	-	-	-	-
Deuda Pública	-	-	-	-	-	-
Amortización de la Deuda Pública	-	-	-	-	-	-
Intereses de la Deuda Pública	-	-	-	-	-	-
Comisiones de la Deuda Pública	-	-	-	-	-	-
Gastos de la Deuda Pública	-	-	-	-	-	-
Costo por Coberturas	-	-	-	-	-	-
Apoyos Financieros	-	-	-	-	-	-
Adeudos de Ejercicios Fiscales Anteriores (Adefas)	-	-	-	-	-	-
Total del Gasto	**20,843,209**	-	**20,843,209**	**47,433**	**47,433**	**20,795,776**

FIDEICOMISO FONDO DESARROLLO EMPRESARIAL Y PROMOCION DE LA INVERSION
Estado Analítico del Ejercicio del Presupuesto de Egresos Detallado - LDF
Clasificación por Objeto del Gasto (Capítulo y Concepto)
Del 1 de enero al 31 de marzo de 2019
(Pesos)

Concepto	Egresos					Subejercicio
	Aprobado	Ampliaciones / (Reducciones)	Modificado	Devengado	Pagado	
Gasto No Etiquetado	**20,843,209**	**-**	**20,843,209**	**47,433**	**47,433**	**20,795,776**
Servicios Personales	***2,770,315***	**-**	***2,770,315***	**-**	**-**	***2,770,315***
Remuneraciones al Personal de Carácter Permanente	-	-	-	-	-	-
Remuneraciones al Personal de Carácter Transitorio	2,736,846	-	2,736,846	-	-	2,736,846
Remuneraciones Adicionales y Especiales	33,469	-	33,469	-	-	33,469
Seguridad Social	-	-	-	-	-	-
Otras Prestaciones Sociales y Económicas	-	-	-	-	-	-
Previsiones	-	-	-	-	-	-
Pago de Estímulos a Servidores Públicos	-	-	-	-	-	-
Materiales y Suministros	***343,612***	**-**	***343,612***	**-**	**-**	***343,612***
Materiales de Admón., Emisión de Doctos. y Art. Oficiales	173,900	-	173,900	-	-	173,900
Alimentos y Utensilios	33,500	-	33,500	-	-	33,500
Materias Primas y Materiales de Prod. y Comercialización	-	-	-	-	-	-
Materiales y Artículos de Construcción y de Reparación	10,212	-	10,212	-	-	10,212
Productos Químicos, Farmacéuticos y de Laboratorio	-	-	-	-	-	-
Combustibles, Lubricantes y Aditivos	96,000	-	96,000	-	-	96,000
Vestuario, Blancos, Prendas de Protección y Art. Deportivos	-	-	-	-	-	-
Materiales y Suministros Para Seguridad	-	-	-	-	-	-
Herramientas, Refacciones y Accesorios Menores	30,000	-	30,000	-	-	30,000
Servicios Generales	***971,642***	**-**	***971,642***	***47,433***	***47,433***	***924,209***
Servicios Básicos	66,200	-	66,200	1,596	1,596	64,604
Servicios de Arrendamiento	77,140	-	77,140	-	-	77,140
Servicios Profesionales, Científicos, Técnicos y Otros Serv.	375,428	-	375,428	-	-	375,428
Servicios Financieros, Bancarios y Comerciales	324,000	-	324,000	45,240	45,240	278,760
Servicios de Instalación, Reparación, Mantto. y Conservación	15,172	-	15,172	-	-	15,172
Servicios de Comunicación Social y Publicidad	-	-	-	-	-	-
Servicios de Traslado y Viáticos	52,800	-	52,800	597	597	52,203
Servicios Oficiales	-	-	-	-	-	-
Otros Servicios Generales	60,902	-	60,902	-	-	60,902
Transferencias, Asignaciones, Subsidios y Otras Ayudas	***16,667,640***	**-**	***16,667,640***	**-**	**-**	***16,667,640***
Transferencias Internas y Asignaciones al Sector Público	-	-	-	-	-	-
Transferencias al Resto del Sector Público	-	-	-	-	-	-
Subsidios y Subvenciones	16,667,640	-	16,667,640	-	-	16,667,640
Ayudas Sociales	-	-	-	-	-	-
Pensiones y Jubilaciones	-	-	-	-	-	-
Transferencias a Fideicomisos, Mandatos y Otros Análogos	-	-	-	-	-	-
Transferencias a la Seguridad Social	-	-	-	-	-	-
Donativos	-	-	-	-	-	-
Transferencias al Exterior	-	-	-	-	-	-
Bienes Muebles, Inmuebles e Intangibles	***90,000***	**-**	***90,000***	**-**	**-**	***90,000***
Mobiliario y Equipo de Administración	69,000	-	69,000	-	-	69,000
Mobiliario y Equipo Educacional y Recreativo	-	-	-	-	-	-
Equipo e Instrumental Médico y de Laboratorio	-	-	-	-	-	-
Vehículos y Equipo de Transporte	-	-	-	-	-	-
Equipo de Defensa y Seguridad	-	-	-	-	-	-
Maquinaria, Otros Equipos y Herramientas	-	-	-	-	-	-
Activos Biológicos	-	-	-	-	-	-
Bienes Inmuebles	-	-	-	-	-	-
Activos Intangibles	21,000	-	21,000	-	-	21,000
Inversión Pública	**-**	**-**	**-**	**-**	**-**	**-**
Obra Pública en Bienes de Dominio Público	-	-	-	-	-	-
Obra Pública en Bienes Propios	-	-	-	-	-	-
Proyectos Productivos y Acciones de Fomento	-	-	-	-	-	-
Inversiones Financieras y Otras Provisiones	**-**	**-**	**-**	**-**	**-**	**-**
Inversiones Para el Fomento de Actividades Productivas	-	-	-	-	-	-
Acciones y Participaciones de Capital	-	-	-	-	-	-
Compra de Títulos y Valores	-	-	-	-	-	-
Concesión de Préstamos	-	-	-	-	-	-
Inversiones en Fideicomisos, Mandatos y Otros Análogos	-	-	-	-	-	-
Fideicomiso de Desastres Naturales (Informativo)						
Otras Inversiones Financieras	-	-	-	-	-	-
Provisiones para Contingencias y Otras Erogaciones Especiales	-	-	-	-	-	-
Participaciones y Aportaciones	**-**	**-**	**-**	**-**	**-**	**-**
Participaciones	-	-	-	-	-	-
Aportaciones	-	-	-	-	-	-
Convenios	-	-	-	-	-	-
Deuda Pública	**-**	**-**	**-**	**-**	**-**	**-**
Amortización de la Deuda Pública	-	-	-	-	-	-
Intereses de la Deuda Pública	-	-	-	-	-	-
Comisiones de la Deuda Pública	-	-	-	-	-	-
Gastos de la Deuda Pública	-	-	-	-	-	-
Costo por Coberturas	-	-	-	-	-	-
Apoyos Financieros	-	-	-	-	-	-
Adeudos de Ejercicios Fiscales Anteriores (Adefas)	-	-	-	-	-	-

FIDEICOMISO FONDO DESARROLLO EMPRESARIAL Y PROMOCION DE LA INVERSION
Estado Analítico del Ejercicio del Presupuesto de Egresos Detallado - LDF
Clasificación por Objeto del Gasto (Capítulo y Concepto)
Del 1 de enero al 31 de marzo de 2019
(Pesos)

Concepto	Egresos					Subejercicio
	Aprobado	Ampliaciones / (Reducciones)	Modificado	Devengado	Pagado	
Gasto Etiquetado	-	-	-	-	-	-
Servicios Personales	-	-	-	-	-	-
Remuneraciones al Personal de Carácter Permanente	-	-	-	-	-	-
Remuneraciones al Personal de Carácter Transitorio	-	-	-	-	-	-
Remuneraciones Adicionales y Especiales	-	-	-	-	-	-
Seguridad Social	-	-	-	-	-	-
Otras Prestaciones Sociales y Económicas	-	-	-	-	-	-
Previsiones	-	-	-	-	-	-
Pago de Estímulos a Servidores Públicos	-	-	-	-	-	-
Materiales y Suministros	-	-	-	-	-	-
Materiales de Admón., Emisión de Doctos. y Art. Oficiales	-	-	-	-	-	-
Alimentos y Utensilios	-	-	-	-	-	-
Materias Primas y Materiales de Prod. y Comercialización	-	-	-	-	-	-
Materiales y Artículos de Construcción y de Reparación	-	-	-	-	-	-
Productos Químicos, Farmacéuticos y de Laboratorio	-	-	-	-	-	-
Combustibles, Lubricantes y Aditivos	-	-	-	-	-	-
Vestuario, Blancos, Prendas de Protección y Art. Deportivos	-	-	-	-	-	-
Materiales y Suministros Para Seguridad	-	-	-	-	-	-
Herramientas, Refacciones y Accesorios Menores			-	-	-	-
Servicios Generales	-	-	-	-	-	-
Servicios Básicos	-	-	-	-	-	-
Servicios de Arrendamiento	-	-	-	-	-	-
Servicios Profesionales, Científicos, Técnicos y Otros Serv.	-	-	-	-	-	-
Servicios Financieros, Bancarios y Comerciales	-	-	-	-	-	-
Servicios de Instalación, Reparación, Mantto. y Conservación	-	-	-	-	-	-
Servicios de Comunicación Social y Publicidad	-	-	-	-	-	-
Servicios de Traslado y Viáticos	-	-	-	-	-	-
Servicios Oficiales	-	-	-	-	-	-
Otros Servicios Generales	-	-	-	-	-	-
Transferencias, Asignaciones, Subsidios y Otras Ayudas	-	-	-	-	-	-
Transferencias Internas y Asignaciones al Sector Público	-	-	-	-	-	-
Transferencias al Resto del Sector Público	-	-	-	-	-	-
Subsidios y Subvenciones	-	-	-	-	-	-
Ayudas Sociales	-	-	-	-	-	-
Pensiones y Jubilaciones	-	-	-	-	-	-
Transferencias a Fideicomisos, Mandatos y Otros Análogos	-	-	-	-	-	-
Transferencias a la Seguridad Social	-	-	-	-	-	-
Donativos	-	-	-	-	-	-
Transferencias al Exterior	-	-	-	-	-	-
Bienes Muebles, Inmuebles e Intangibles	-	-	-	-	-	-
Mobiliario y Equipo de Administración	-	-	-	-	-	-
Mobiliario y Equipo Educacional y Recreativo	-	-	-	-	-	-
Equipo e Instrumental Médico y de Laboratorio	-	-	-	-	-	-
Vehículos y Equipo de Transporte	-	-	-	-	-	-
Equipo de Defensa y Seguridad	-	-	-	-	-	-
Maquinaria, Otros Equipos y Herramientas	-	-	-	-	-	-
Activos Biológicos	-	-	-	-	-	-
Bienes Inmuebles	-	-	-	-	-	-
Activos Intangibles	-	-	-	-	-	-
Inversión Pública	-	-	-	-	-	-
Obra Pública en Bienes de Dominio Público	-	-	-	-	-	-
Obra Pública en Bienes Propios	-	-	-	-	-	-
Proyectos Productivos y Acciones de Fomento	-	-	-	-	-	-
Inversiones Financieras y Otras Provisiones	-	-	-	-	-	-
Inversiones Para el Fomento de Actividades Productivas	-	-	-	-	-	-
Acciones y Participaciones de Capital	-	-	-	-	-	-
Compra de Títulos y Valores	-	-	-	-	-	-
Concesión de Préstamos	-	-	-	-	-	-
Inversiones en Fideicomisos, Mandatos y Otros Análogos	-	-	-	-	-	-
Fideicomiso de Desastres Naturales (Informativo)						
Otras Inversiones Financieras	-	-	-	-	-	-
Provisiones para Contingencias y Otras Erogaciones Especiales	-	-	-	-	-	-
Participaciones y Aportaciones	-	-	-	-	-	-
Participaciones	-	-	-	-	-	-
Aportaciones	-	-	-	-	-	-
Convenios	-	-	-	-	-	-
Deuda Pública	-	-	-	-	-	-
Amortización de la Deuda Pública	-	-	-	-	-	-
Intereses de la Deuda Pública	-	-	-	-	-	-
Comisiones de la Deuda Pública	-	-	-	-	-	-
Gastos de la Deuda Pública	-	-	-	-	-	-
Costo por Coberturas	-	-	-	-	-	-
Apoyos Financieros	-	-	-	-	-	-
Adeudos de Ejercicios Fiscales Anteriores (Adefas)	-	-	-	-	-	-
Total de Egresos	**20,843,209**	**-**	**20,843,209**	**47,433**	**47,433**	**20,795,776**

FIDEICOMISO FONDO DESARROLLO EMPRESARIAL Y PROMOCIÓN DE LA INVERSIÓN
Estado Analítico del Ejercicio del Presupuesto de Egresos
Clasificación Administrativa
Del 1 de enero al 31 de marzo de 2019
(Pesos)

Concepto	Egresos					Subejercicio
	Aprobado	Ampliaciones/ (Reducciones)	Modificado	Devengado	Pagado	
	1	2	3 = (1 + 2)	4	5	6 = (3 - 4)
Jefatura de la Oficina de la Gubernatura del Estado	-	-	-	-	-	-
Secretaría de Gobierno	-	-	-	-	-	-
Secretaría de Hacienda	-	-	-	-	-	-
Secretaría de Desarrollo Económico y del Trabajo	-	-	-	-	-	-
Secretaría de Desarrollo Agropecuario	-	-	-	-	-	-
Secretaría de Obras Públicas	-	-	-	-	-	-
Secretaría de Educación	-	-	-	-	-	-
Secretaría de Salud	-	-	-	-	-	-
Secretaría de Administración	-	-	-	-	-	-
Secretaría de la Contraloría	-	-	-	-	-	-
Comisión Estatal de Seguridad Pública	-	-	-	-	-	-
Consejería Jurídica	-	-	-	-	-	-
Secretaría de Turismo y Cultura	-	-	-	-	-	-
Secretaría de Desarrollo Social	-	-	-	-	-	-
Secretaría de Desarrollo Sustentable	-	-	-	-	-	-
Secretaría de Movilidad y Transporte	-	-	-	-	-	-
Gastos Institucionales	-	-	-	-	-	-
Total del Gasto	**-**	**-**	**-**	**-**	**-**	**-**

FIDEICOMISO FONDO DESARROLLO EMPRESARIAL Y PROMOCIÓN DE LA INVERSIÓN
Estado Analítico del Ejercicio del Presupuesto de Egresos
Clasificación Administrativa
Del 1 de enero al 31 de marzo de 2019

Concepto	Egresos					Subejercicio
	Aprobado	Ampliaciones/ (Reducciones)	Modificado	Devengado	Pagado	
	1	2	3 = (1 + 2)	4	5	6 = (3 - 4)
Poder Ejecutivo	-	-	-	-	-	-
Poder Legislativo	-	-	-	-	-	-
Poder Judicial	-	-	-	-	-	-
Organismos Autónomos	-	-	-	-	-	-
Poder Ejecutivo de los Municipios	-	-	-	-	-	-
Total del Gasto	**-**	**-**	**-**	**-**	**-**	**-**

Sector Paraestatal del Gobierno del Estado de Morelos
Estado Analítico del Ejercicio del Presupuesto de Egresos
Clasificación Administrativa
Del 1 de enero al 31 de marzo de 2019

Concepto	Egresos					Subejercicio
	Aprobado	Ampliaciones/ (Reducciones)	Modificado	Devengado	Pagado	
	1	2	3 = (1 + 2)	4	5	6 = (3 - 4)
Entidades Paraestatales y Fideicomisos No Empresariales y No Financieros	20,843,209	-	20,843,209	47,433	47,433	20,795,776
Instituciones Públicas de la Seguridad Social	-	-	-	-	-	-
Entidades Paraestatales Empresariales No Financieras con Participación Estatal Mayoritaria	-	-	-	-	-	-
Fideicomisos Empresariales No Financieros con Participación Estatal Mayoritaria	-	-	-	-	-	-
Entidades Paraestatales Empresariales Financieras Monetarias con Participación Estatal Mayoritaria	-	-	-	-	-	-
Entidades Paraestatales Empresariales Financieras No Monetarias con Participación Estatal Mayoritaria	-	-	-	-	-	-
Fideicomisos Financieros Públicos con Participación Estatal Mayoritaria	-	-	-	-	-	-
Total del Gasto	**20,843,209**	**-**	**20,843,209**	**47,433**	**47,433**	**20,795,776**

FIDEICOMISO FONDO DESARROLLO EMPRESARIAL Y PROMOCIÓN DE LA INVERSIÓN
Estado Analítico del Ejercicio del Presupuesto de Egresos Detallado - LDF
Clasificación Administrativa
Del 1 de enero al 31 de marzo de 2019
(Pesos)

Concepto	Egresos					Subejercicio
	Aprobado	Ampliaciones/ (Reducciones)	Modificado	Devengado	Pagado	
Gasto No Etiquetado	**20,843,209**	**-**	**20,843,209**	**47,433**	**47,433**	**20,795,776**
Jefatura de la Oficina de la Gubernatura del Estado	-	-	-	-	-	-
Secretaría de Gobierno	-	-	-	-	-	-
Secretaría de Hacienda	-	-	-	-	-	-
Secretaría de Desarrollo Económico y del Trabajo	-	-	-	-	-	-
Secretaría de Desarrollo Agropecuario	-	-	-	-	-	-
Secretaría de Obras Públicas	-	-	-	-	-	-
Secretaría de Educación	-	-	-	-	-	-
Secretaría de Salud	-	-	-	-	-	-
Secretaría de Administración	-	-	-	-	-	-
Secretaría de la Contraloría	-	-	-	-	-	-
Comisión Estatal de Seguridad Pública	-	-	-	-	-	-
Consejería Jurídica	-	-	-	-	-	-
Secretaría de Turismo y Cultura	-	-	-	-	-	-
Secretaría de Desarrollo Social	-	-	-	-	-	-
Secretaría de Desarrollo Sustentable	-	-	-	-	-	-
Secretaría de Movilidad y Transporte	-	-	-	-	-	-
Gastos Institucionales	-	-	-	-	-	-
Poder Legislativo	-	-	-	-	-	-
Poder Judicial	-	-	-	-	-	-
Organismos Autónomos	-	-	-	-	-	-
Entidades Paraestatales y Fideicomisos No Empresariales y No Financieros	20,843,209	-	20,843,209	47,433	47,433	20,795,776
Fideicomisos Empresariales No Financieros con Participación Estatal Mayoritaria	-	-	-	-	-	-
Poder Ejecutivo de los Municipios	-	-	-	-	-	-
Gasto Etiquetado	**-**	**-**	**-**	**-**	**-**	**-**
Jefatura de la Oficina de la Gubernatura del Estado	-	-	-	-	-	-
Secretaría de Gobierno	-	-	-	-	-	-
Secretaría de Hacienda	-	-	-	-	-	-
Secretaría de Desarrollo Económico y del Trabajo	-	-	-	-	-	-
Secretaría de Desarrollo Agropecuario	-	-	-	-	-	-
Secretaría de Obras Públicas	-	-	-	-	-	-
Secretaría de Educación	-	-	-	-	-	-
Secretaría de Salud	-	-	-	-	-	-
Secretaría de Administración	-	-	-	-	-	-
Secretaría de la Contraloría	-	-	-	-	-	-
Comisión Estatal de Seguridad Pública	-	-	-	-	-	-
Consejería Jurídica	-	-	-	-	-	-
Secretaría de Turismo y Cultura	-	-	-	-	-	-
Secretaría de Desarrollo Social	-	-	-	-	-	-
Secretaría de Desarrollo Sustentable	-	-	-	-	-	-
Secretaría de Movilidad y Transporte	-	-	-	-	-	-
Gastos Institucionales	-	-	-	-	-	-
Poder Legislativo	-	-	-	-	-	-
Poder Judicial	-	-	-	-	-	-
Organismos Autónomos	-	-	-	-	-	-
Entidades Paraestatales y Fideicomisos No Empresariales y No Financieros	-	-	-	-	-	-
Fideicomisos Empresariales No Financieros con Participación Estatal Mayoritaria	-	-	-	-	-	-
Poder Ejecutivo de los Municipios	-	-	-	-	-	-
Total de Egresos	**20,843,209**	**-**	**20,843,209**	**47,433**	**47,433**	**20,795,776**

FIDEICOMISO FONDO DESARROLLO EMPRESARIAL Y PROMOCIÓN DE LA INVERSIÓN
Estado Analítico del Ejercicio del Presupuesto de Egresos
Clasificación Funcional (Finalidad y Función)
Del 1 de enero al 31 de marzo de 2019
(Pesos)

Concepto	Egresos					Subejercicio
	Aprobado	Ampliaciones/ (Reducciones)	Modificado	Devengado	Pagado	
	1	2	3 = (1 + 2)	4	5	6 = (3 - 4)
Gobierno	-	-	-	-	-	-
Legislación	-	-	-	-	-	-
Justicia	-	-	-	-	-	-
Coordinación de la Política de Gobierno	-	-	-	-	-	-
Relaciones Exteriores	-	-	-	-	-	-
Asuntos Financieros y Hacendarios	-	-	-	-	-	-
Seguridad Nacional	-	-	-	-	-	-
Asuntos de Orden Público y de Seguridad Interior	-	-	-	-	-	-
Otros Servicios Generales	-	-	-	-	-	-
Desarrollo Social	-	-	-	-	-	-
Protección Ambiental	-	-	-	-	-	-
Vivienda y Servicios a la Comunidad	-	-	-	-	-	-
Salud	-	-	-	-	-	-
Recreación, Cultura y Otras Manifestaciones Sociales	-	-	-	-	-	-
Educación	-	-	-	-	-	-
Protección Social	-	-	-	-	-	-
Otros Asuntos Sociales	-	-	-	-	-	-
Desarrollo Económico	**20,843,209**	-	**20,843,209**	**47,433**	**47,433**	**20,795,776**
Asuntos Económicos, Comerciales y Laborales en General	-	-	-	-	-	-
Agropecuaria, Silvicultura, Pesca y Caza	-	-	-	-	-	-
Combustibles y Energía	-	-	-	-	-	-
Minería, Manufacturas y Construcción	-	-	-	-	-	-
Transporte	-	-	-	-	-	-
Comunicaciones	-	-	-	-	-	-
Turismo	-	-	-	-	-	-
Ciencia, Tecnología e Innovación	-	-	-	-	-	-
Otras Industrias y Otros Asuntos Económicos	20,843,209	-	20,843,209	47,433	47,433	20,795,776
Otras no Clasificadas en Funciones Anteriores	-	-	-	-	-	-
Transacciones de la Deuda Pública / Costo Financiero de la Deuda	-	-	-	-	-	-
Transferencias, Participaciones y Aportaciones entre Diferentes Niveles y Ordenes de Gobierno	-	-	-	-	-	-
Saneamiento del Sistema Financiero	-	-	-	-	-	-
Adeudos de Ejercicios Fiscales Anteriores	-	-	-	-	-	-
Total del Gasto	**20,843,209**	-	**20,843,209**	**47,433**	**47,433**	**20,795,776**

FIDEICOMISO FONDO DESARROLLO EMPRESARIAL Y PROMOCIÓN DE LA INVERSIÓN
Estado Analítico del Ejercicio del Presupuesto de Egresos Detallado - LDF
Clasificación Funcional (Finalidad y Función)
Del 1 de enero al 31 de marzo de 2019
(Pesos)

Concepto	Egresos					Subejercicio
	Aprobado	Ampliaciones/ (Reducciones)	Modificado	Devengado	Pagado	
Gasto No Etiquetado	**-**	**-**	**-**	**-**	**-**	**-**
Gobierno	**-**	**-**	**-**	**-**	**-**	**-**
Legislación	-	-	-	-	-	-
Justicia	-	-	-	-	-	-
Coordinación de la Política de Gobierno	-	-	-	-	-	-
Relaciones Exteriores	-	-	-	-	-	-
Asuntos Financieros y Hacendarios	-	-	-	-	-	-
Seguridad Nacional	-	-	-	-	-	-
Asuntos de Orden Público y de Seguridad Interior	-	-	-	-	-	-
Otros Servicios Generales	-	-	-	-	-	-
Desarrollo Social	**-**	**-**	**-**	**-**	**-**	**-**
Protección Ambiental	-	-	-	-	-	-
Vivienda y Servicios a la Comunidad	-	-	-	-	-	-
Salud	-	-	-	-	-	-
Recreación, Cultura y Otras Manifestaciones Sociales	-	-	-	-	-	-
Educación	-	-	-	-	-	-
Protección Social	-	-	-	-	-	-
Otros Asuntos Sociales	-	-	-	-	-	-
Desarrollo Económico	**-**	**-**	**-**	**-**	**-**	**-**
Asuntos Económicos, Comerciales y Laborales en Gral.	-	-	-	-	-	-
Agropecuaria, Silvicultura, Pesca y Caza	-	-	-	-	-	-
Combustibles y Energía	-	-	-	-	-	-
Minería, Manufacturas y Construcción	-	-	-	-	-	-
Transporte	-	-	-	-	-	-
Comunicaciones	-	-	-	-	-	-
Turismo	-	-	-	-	-	-
Ciencia, Tecnología e Innovación	-	-	-	-	-	-
Otras Industrias y Otros Asuntos Económicos	-	-	-	-	-	-
Otras no Clasificadas en Funciones Anteriores	**-**	**-**	**-**	**-**	**-**	**-**
Transacciones de la Deuda Pública / Costo Financiero de la Deuda	-	-	-	-	-	-
Transferencias, Participaciones y Aportaciones entre Diferentes Niveles y Ordenes de Gobierno	-	-	-	-	-	-
Saneamiento del Sistema Financiero	-	-	-	-	-	-
Adeudos de Ejercicios Fiscales Anteriores	-	-	-	-	-	-
Gasto Etiquetado	**20,843,209**	**-**	**20,843,209**	**47,433**	**47,433**	**20,795,776**
Gobierno	**-**	**-**	**-**	**-**	**-**	**-**
Legislación	-	-	-	-	-	-
Justicia	-	-	-	-	-	-
Coordinación de la Política de Gobierno	-	-	-	-	-	-
Relaciones Exteriores	-	-	-	-	-	-
Asuntos Financieros y Hacendarios	-	-	-	-	-	-
Seguridad Nacional	-	-	-	-	-	-
Asuntos de Orden Público y de Seguridad Interior	-	-	-	-	-	-
Otros Servicios Generales	-	-	-	-	-	-
Desarrollo Social	**-**	**-**	**-**	**-**	**-**	**-**
Protección Ambiental	-	-	-	-	-	-
Vivienda y Servicios a la Comunidad	-	-	-	-	-	-
Salud	-	-	-	-	-	-
Recreación, Cultura y Otras Manifestaciones Sociales	-	-	-	-	-	-
Educación	-	-	-	-	-	-
Protección Social	-	-	-	-	-	-
Otros Asuntos Sociales	-	-	-	-	-	-
Desarrollo Económico	***20,843,209***	**-**	***20,843,209***	***47,433***	***47,433***	***20,795,776***
Asuntos Económicos, Comerciales y Laborales en Gral.	-	-	-	-	-	-
Agropecuaria, Silvicultura, Pesca y Caza	-	-	-	-	-	-
Combustibles y Energía	-	-	-	-	-	-
Minería, Manufacturas y Construcción	-	-	-	-	-	-
Transporte	-	-	-	-	-	-
Comunicaciones	-	-	-	-	-	-
Turismo	-	-	-	-	-	-
Ciencia, Tecnología e Innovación	-	-	-	-	-	-
Otras Industrias y Otros Asuntos Económicos	20,843,209	-	20,843,209	47,433	47,433	20,795,776
Otras no Clasificadas en Funciones Anteriores	**-**	**-**	**-**	**-**	**-**	**-**
Transacciones de la Deuda Pública / Costo Financiero de la Deuda	-	-	-	-	-	-
Transferencias, Participaciones y Aportaciones entre Diferentes Niveles y Ordenes de Gobierno	-	-	-	-	-	-
Saneamiento del Sistema Financiero	-	-	-	-	-	-
Adeudos de Ejercicios Fiscales Anteriores	-	-	-	-	-	-
Total del Egresos	**20,843,209**	**-**	**20,843,209**	**47,433**	**47,433**	**20,795,776**

FIDEICOMISO FONDO DESARROLLO EMPRESARIAL Y PROMOCION DE LA INVERSION
Estado Analítico del Ejercicio del Presupuesto de Egresos Detallado - LDF
Clasificación de Servicios Personales por Categoría
Del 1 de enero al 31 de marzo de 2019
(Pesos)

Concepto	Egresos					Subejercicio
	Aprobado	Ampliaciones/ (Reducciones)	Modificado	Devengado	Pagado	
Gasto No Etiquetado	**2,770,315**	**-**	**2,770,315**	**-**	**-**	**2,770,315**
Personal Administrativo y de Servicio Público	***2,770,315***	**-**	***2,770,315***	**-**	**-**	***2,770,315***
Magisterio	-	-	-	-	-	-
Servicios de Salud	-	-	-	-	-	-
Personal Administrativo	-	-	-	-	-	-
Personal Médico, Paramédico y afín	-	-	-	-	-	-
Seguridad Pública	-	-	-	-	-	-
Gastos Asociados a la Implementación de Nuevas Leyes Fed. o Reformas a las Mismas	-	-	-	-	-	-
Nombre del Programa o Ley 1	-	-	-	-	-	-
Nombre del Programa o Ley 2	-	-	-	-	-	-
Sentencias Laborales Definitivas	-	-	-	-	-	-
Gasto Etiquetado	**-**	**-**	**-**	**-**	**-**	**-**
Personal Administrativo y de Servicio Público	-	-	-	-	-	-
Magisterio	-	-	-	-	-	-
Servicios de Salud	-	-	-	-	-	-
Personal Administrativo	-	-	-	-	-	-
Personal Médico, Paramédico y afín	-	-	-	-	-	-
Seguridad Pública	-	-	-	-	-	-
Gastos Asociados a la Implementación de Nuevas Leyes Fed. o Reformas a las Mismas	-	-	-	-	-	-
Nombre del Programa o Ley 1	-	-	-	-	-	-
Nombre del Programa o Ley 2	-	-	-	-	-	-
Sentencias Laborales Definitivas	-	-	-	-	-	-
Total del Gasto en Servicios Personales	**2,770,315**	**-**	**2,770,315**	**-**	**-**	**2,770,315**

FIDEICOMISO FONDO DESARROLLO EMPRESARIAL Y PROMOCION DE LA INVERSION
Estado Analítico del Ejercicio del Presupuesto de Egresos
Clasificación Económica (por Tipo de Gasto)
Del 1 de enero al 31 de marzo de 2019
(Pesos)

Concepto	Egresos					Subejercicio
	Aprobado	Ampliaciones/ (Reducciones)	Modificado	Devengado	Pagado	
	1	2	3 = (1 + 2)	4	5	6 = (3 - 4)
Gasto Corriente	20,753,209	-	20,753,209	47,433	47,433	20,705,776
Gasto de Capital	90,000	-	90,000	-	-	90,000
Amortización de la Deuda y Disminución de Pasivos	-	-	-	-	-	-
Pensiones y Jubilaciones	-	-	-	-	-	-
Participaciones	-	-	-	-	-	-
Total del Gasto	**20,843,209**	**-**	**20,843,209**	**47,433**	**47,433**	**20,795,776**

FIFODEPI
FIDEICOMISO FONDO DESARROLLO EMPRESARIAL Y PROMOCIÓN DE LA INVERSIÓN

FIDEICOMISO FONDO DESARROLLO EMPRESARIAL Y PROMOCIÓN DE LA INVERSIÓN
Endeudamiento Neto
Del 1 de enero al 31 de marzo de 2019
(Pesos)

MORELOS
ANFITRIÓN DEL MUNDO

Identificación de Crédito o Instrumento	Contratación / Colocación	Amortización	Endeudamiento Neto
	A	B	C = A - B
Créditos Bancarios			
			-
			-
			-
			-
			-
			-
			-
			-
			-
			-
			-
			-
Total Créditos Bancarios	-	-	-
Otros Instrumentos de Deuda			
			-
			-
			-
			-
			-
			-
			-
Total Otros Instrumentos de Deuda	-	-	-
TOTAL	-	-	-

NO APLICA

FIFODEPI
FIDEICOMISO FONDO DESARROLLO EMPRESARIAL Y PROMOCIÓN DE LA INVERSIÓN

FIDEICOMISO FONDO DESARROLLO EMPRESARIAL Y PROMOCIÓN DE LA INVERSIÓN
Intereses de la Deuda
Del 1 de enero al 31 de marzo de 2019
(Pesos)

MORELOS
ANFITRIÓN DEL MUNDO

Identificación de Crédito o Instrumento	Devengado	Pagado
Créditos Bancarios		
Total de Intereses de Créditos Bancarios	-	-
Otros Instrumentos de Deuda		
Total de Intereses de Otros Instrumentos de Deuda	-	-
TOTAL	-	-

NO APLICA

FIFODEPI

FIDEICOMISO FONDO DESARROLLO
EMPRESARIAL Y PROMOCIÓN DE LA INVERSIÓN

Información Programática

CUENTA PÚBLICA
FIDEICOMISO FONDO DESARROLLO EMPRESARIAL Y PROMOCIÓN
DE LA INVERSIÓN
ENERO – MARZO
2019

FIDEICOMISO FONDO DESARROLLO EMPRESARIAL Y PROMOCIÓN DE LA INVERSIÓN
Gasto por Categoría Programática
Del 1 de enero al 31 de marzo de 2019
(Pesos)

Concepto	Egresos					Subejercicio
	Aprobado	Ampliaciones/ (Reducciones)	Modificado	Devengado	Pagado	
	1	2	3 = (1 + 2)	4	5	6 = (3 - 4)
Programas						
Subsidios: Sector Social y Privado o Ent. Federativas y Municipios	-	-	-	-	-	-
Sujetos a Reglas de Operación	-	-	-	-	-	-
Otros Subsidios	-	-	-	-	-	-
Desempeño de las Funciones	-	-	-	-	-	-
Prestación de Servicios Públicos	-	-	-	-	-	-
Provisión de Bienes Públicos	-	-	-	-	-	-
Planeación, Seguimiento y Evaluación de Políticas Públicas	-	-	-	-	-	-
Promoción y Fomento	-	-	-	-	-	-
Regulación y Supervisión	-	-	-	-	-	-
Funciones de las Fuerzas Armadas (Únicamente Gobierno Federal)	-	-	-	-	-	-
Específicos	-	-	-	-	-	-
Proyectos de Inversión	-	-	-	-	-	-
Administrativos y de Apoyo	-	-	-	-	-	-
Apoyo al Proceso Presupuestario y para Mejorar la Eficiencia Institucional	-	-	-	-	-	-
Apoyo a la Función Pública y al Mejoramiento de la Gestión	-	-	-	-	-	-
Operaciones Ajenas	-	-	-	-	-	-
Compromisos	-	-	-	-	-	-
Obligaciones de Cumplimiento de Resolución Jurisdiccional	-	-	-	-	-	-
Desastres Naturales	-	-	-	-	-	-
Obligaciones	-	-	-	-	-	-
Pensiones y Jubilaciones	-	-	-	-	-	-
Aportaciones a la Seguridad Social	-	-	-	-	-	-
Aportaciones a Fondos de Estabilización	-	-	-	-	-	-
Aportaciones a Fondos de Inversión y Reestructura de Pensiones	-	-	-	-	-	-
Programas de Gasto Federalizado (Gobierno Federal)	**20,843,209**	-	**20,843,209**	**47,433**	**47,433**	**20,795,776**
Gasto Federalizado	20,843,209	-	20,843,209	47,433	47,433	20,795,776
Participaciones a Entidades Federativas y Municipios	-	-	-	-	-	-
Costo financiero, deuda o apoyos a deudores y ahorradores de la banca	-	-	-	-	-	-
Adeudos de ejercicios fiscales anteriores	-	-	-	-	-	-
Total del Gasto	**20,843,209**	-	**20,843,209**	**47,433**	**47,433**	**20,795,776**

FIFODEPI
FIDEICOMISO FONDO DESARROLLO EMPRESARIAL Y PROMOCIÓN DE LA INVERSIÓN

FIDEICOMISO FONDO DESARROLLO EMPRESARIAL Y PROMOCIÓN DE LA INVERSIÓN
Indicadores de Postura Fiscal
Del 1 de enero al 31 de marzo de 2019
(Pesos)

MORELOS
ANFITRIÓN DEL MUNDO

Concepto	Estimado	Devengado	Pagado [3]
I. Ingresos Presupuestarios (I=1+2)	**20,843,209**	**166**	**166**
1. Ingresos del Gobierno de la Entidad Federativa 1	20,843,209	166	166
2. Ingresos del Sector Paraestatal 1	-	-	-
II. Egresos Presupuestarios (II=3+4)	**20,843,209**	**47,433**	**47,433**
3. Egresos del Gobierno de la Entidad Federativa 2	-	-	-
4. Egresos del Sector Paraestatal 2	20,843,209	47,433	47,433
III. Balance Presupuestario (Superávit o Déficit) (III = I - II)	**-**	**(47,267)**	**(47,267)**

Concepto	Estimado	Devengado	Pagado [3]
III. Balance presupuestario (Superávit o Déficit)	-	(47,267)	(47,267)
IV. Intereses, Comisiones y Gastos de la Deuda	-	-	-
V. Balance Primario (Superávit o Déficit) (V= III - IV)	**-**	**(47,267)**	**(47,267)**

Concepto	Estimado	Devengado	Pagado [3]
A. Financiamiento	-	-	-
B. Amortización de la deuda	-	-	-
C. Endeudamiento ó desendeudamiento (C = A - B)	**-**	**-**	**-**

1 Los Ingresos que se presentan son los ingresos presupuestarios totales sin incluir los ingresos por financiamientos. Los Ingresos del Gobierno de la Entidad Federativa corresponden a los del Poder Ejecutivo, Legislativo Judicial y Autónomos.

2 Los egresos que se presentan son los egresos presupuestarios totales sin incluir los egresos por amortización. Los egresos del Gobierno de la Entidad Federativa corresponden a los del Poder Ejecutivo, Legislativo, Judicial y Órganos Autónomos.

3 Para Ingresos se reportan los ingresos recaudados; para egresos se reportan los egresos pagados.

FIFODEPI

FIDEICOMISO FONDO DESARROLLO
EMPRESARIAL Y PROMOCIÓN DE LA INVERSIÓN

Anexos

CUENTA PÚBLICA
FIDEICOMISO FONDO DESARROLLO EMPRESARIAL Y PROMOCIÓN
DE LA INVERSIÓN
ENERO – MARZO
2019

FIFODEPI
FIDEICOMISO FONDO DESARROLLO EMPRESARIAL Y PROMOCIÓN DE LA INVERSIÓN

FIDEICOMISO FONDO DESARROLLO EMPRESARIAL Y PROMOCIÓN DE LA INVERSIÓN
Relación de Bienes Inmuebles que Componen su Patrimonio
Al 31 de marzo de 2019

MORELOS
ANFITRIÓN DEL MUNDO

Código	Descripción del Bien Inmueble	Valor en libros

NO APLICA

FIFODEPI
FIDEICOMISO FONDO DESARROLLO EMPRESARIAL Y PROMOCIÓN DE LA INVERSIÓN

FIDEICOMISO FONDO DESARROLLO EMPRESARIAL Y PROMOCIÓN DE LA INVERSIÓN
Relación de Cuentas Bancarias Productivas Específicas
Al 31 de marzo de 2019

MORELOS
ANFITRIÓN DEL MUNDO

Clave	Fondo, Programa o Convenio	Datos de la Cuenta Bancaria	
		Institución Bancaria	Número de Cuenta
	CUENTA DE INVERSIÓN GASTO CORRIENTE	BANORTE	300165042
	CENTRO LOGISTICO DE PRODUCTOS AGROALIMENTARIOS DE LA ZONA ORIENTE 2014	BANORTE	300213853
		BANORTE	300213861
		BANORTE	300213888
		BANORTE	300213870
	PROGRAMA DE IMPULSO A LA COMPETITIVIDAD A LAS MIPYMES DE LOS MERCADOS Y CENTROS DE	BANORTE	300213896
		BANORTE	300213918
		BANORTE	300213900
		BANORTE	300213934
	ESTACION MULTIMODAL (ETAPA-1) 2015	BANORTE	300213942
		BANORTE	300213950
	CONSTRUCCION DEL MERCADO MUNICIPAL DE TOTOLAPAN; IMPULSANDO LAS COMPETENCIAS LOGISTICAS DE LAS MIPYMES Y LA COMPETITIVIDAD DEL ESTADO DE MORELOS 2015	BANORTE	300213969
		BANORTE	300213977
		BANORTE	300213985
		BANORTE	300214027
		BANORTE	300214019
		BANORTE	300214094
	INTEGRACION DEL INVENTARIO DE TRAMITES PARA EL ESTABLECIMIENTO DE UN REGISTRO DE TRAMITES Y SERVICIOS (RTYS) PARA EL ESTADO DE MORELOS 2016.	BANORTE	300214060
	PROSOFT Y LA INOVACION 2016	BANORTE	300214248
		BANORTE	300214256
		BANORTE	300214264
		BANORTE	300214230
		BANORTE	300214191
		BANORTE	300214205
		BANORTE	300214175
	PROGRAMA DE IMPULSO AL DESARROLLO TURISTICO DEL ESTADO DE MORELOS2016	BANORTE	300214299
		BANORTE	300214272
		BANORTE	300214280

FIDEICOMISO FONDO DESARROLLO EMPRESARIAL Y PROMOCIÓN DE LA INVERSIÓN

Relación de Cuentas Bancarias Productivas Específicas

Al 31 de marzo de 2019

Clave	Fondo, Programa o Convenio	Datos de la Cuenta Bancaria	
		Institución Bancaria	Número de Cuenta
	FORTALECIMIENTO DEL CENTRO DE LOGISTICA Y EXPORTACION DEL PRODUCTO EMERGENTE HIGO 2016	BANORTE	300214329
		BANORTE	300214345
	CONSTRUCCION DEL MERCADO MUNICIPAL DE OAXTEPEC 1RA ETAPA 2016	BANORTE	300214400
		BANORTE	300214418
		BANORTE	300214426
		BANORTE	300214477
	FONDO DE PROMOCIÓN E IMPULSO AL JOVEN EMPRENDEDOR 2016	BANORTE	300199974
	PROGRAMA DE APOYO PARA LA MODERNIZACIÓN TECNOLÓGICA DE 200 MIPYMES 2017	BANORTE	300206814
		BANORTE	300206822
	FONDO DE PROMOCIÓN E IMPULSO AL JOVEN EMPRENDEDOR 2017	BANORTE	300199982
	FORTALECIMIENTO DE LAS EMPRESAS EMPRENDEDORAS CON POTENCIAL EXPORTADOR DEL ESTADO DE MORELOS 2017	BANORTE	300231118
		BANORTE	300231100
	ORGULLO MORELENSE DE COMPETITIVIDAD PARA LAS MIPYMES MORELOS 2017	BANORTE	300231134
		BANORTE	300231126
	PROGRAMA AL DESARROLLO TURÍSTICO DEL ESTADO DE MORELOS 2017	BANORTE	300231096
		BANORTE	300231088
	DEMOCRATIZANDO LA PRODUCTIVIDAD EN EL COMERCIO A DETALLE	BANORTE	300238589
	IMPULSO A LA COMPETITIVIDAD DE BALNEARIOS 2018	BANORTE	1034396204
	IMPULSO A LA COMPETITIVIDAD DE BALNEARIOS 2018	BANORTE	1034396192
	PROYECTO PRODUCTIVO INTEGRAL PARA IMPULSAR LA COMPETITIVIDAD DEL SECTOR DE LA MASA Y LA TORILLA Y FORTALECER LA CADENA DE VALOR DE LAS MICROEMPRESAS EN LA ZONA METROPOLITANA DEL ESTADO DE MORELOS	BANORTE	1034396222
	PROYECTO PRODUCTIVO INTEGRAL PARA IMPULSAR LA COMPETITIVIDAD DEL SECTOR DE LA MASA Y LA TORILLA Y FORTALECER LA CADENA DE VALOR DE LAS MICROEMPRESAS EN LA ZONA METROPOLITANA DEL ESTADO DE MORELOS	BANORTE	1034396213
	DESARROLLO DE INFRAESTRUCTURA PRODUCTIVA Y TECNIFICACION DE EMPAQUE PARA PRODUCCION SELECCION Y COMERCIALIZACION DE ALBAHACA VARIEDAD NUFAR EN EL SUR DEL ESTADO DE MORELOS 2018	BANORTE	1034396231
	DESARROLLO DE INFRAESTRUCTURA PRODUCTIVA Y TECNIFICACION DE EMPAQUE PARA PRODUCCION SELECCION Y COMERCIALIZACION DE ALBAHACA VARIEDAD NUFAR EN EL SUR DEL ESTADO DE MORELOS 2018	BANORTE	1034396240
	APOYO INTEGRAL A 100 MIPYMES MORELENSES A FIN DE CONSOLIDAR EL TEJIDO EMPRESARIAL EN EL ESTADO DE MORELOS FOMENTANDO LA ADOPCION DE TECNOLOGIAS DE INFORMACION Y COMUNCACION (TICS)	BANORTE	1034396259

FIFODEPI
FIDEICOMISO FONDO DESARROLLO EMPRESARIAL Y PROMOCIÓN DE LA INVERSIÓN

FIDEICOMISO FONDO DESARROLLO EMPRESARIAL Y PROMOCIÓN DE LA INVERSIÓN
Relación de Cuentas Bancarias Productivas Específicas
Al 31 de marzo de 2019

MORELOS
ANFITRIÓN DEL MUNDO

Clave	Fondo, Programa o Convenio	Datos de la Cuenta Bancaria	
		Institución Bancaria	Número de Cuenta
	APOYO INTEGRAL A 100 MIPYMES MORELENSES A FIN DE CONSOLIDAR EL TEJIDO EMPRESARIAL EN EL ESTADO DE MORELOS FOMENTANDO LA ADOPCION DE TECNOLOGIAS DE INFORMACION Y COMUNCACION (TICS)	BANORTE	1034396268
	PROGRAMA DE IMPULSO AL DESARROLLO TURISTICO DEL ESTADO DE MORELOS 2018	BANORTE	1034396307
	PROGRAMA DE IMPULSO AL DESARROLLO TURISTICO DEL ESTADO DE MORELOS 2018	BANORTE	1034396295

MORELOS
2018 - 2024

MORELOS
ANFITRIÓN DEL MUNDO

Fideicomiso Ejecutivo del Fondo de Competitividad y Promoción del Empleo

CUENTA PÚBLICA CONSOLIDADA
ENTIDADES PARAESTATALES
ENERO – MARZO
2019

Introducción

CUENTA PÚBLICA
FIDEICOMISO EJECUTIVO DEL FONDO DE COMPETITIVIDAD Y PROMOCIÓN DEL EMPLEO No. 10864
ENERO – MARZO
2019

Introducción

FIDECOMP decide adoptar e implementar los postulados básicos de la Contabilidad Gubernamental a partir del ejercicio 2011 en cumplimiento con los artículos séptimo y cuarto transitorio de la Ley de Contabilidad Gubernamental a efecto de construir junto con los elementos técnicos y normativos que el Consejo Nacional de Armonización Contable (CONAC), la matriz de conversión que permita estar en posibilidad de cumplir con la emisión de información contable y presupuestaria en forma periódica bajo las clasificaciones administrativas, económica, funcional y programática a más tardar el 31 de diciembre de 2012.

La parte relevante de la nueva contabilidad gubernamental es el DEVENGO CONTABLE. Los registros contables de los entes públicos se llevaran con base acumulativa. El ingreso devengado, es el momento contable que se realiza cuando existe jurídicamente el derecho de cobro de impuestos, derechos, productos, aprovechamientos y otros ingresos por parte de los entes públicos. El gasto devengado, es el momento contable que refleja el reconocimiento de una obligación de pago a favor de terceros por la recepción de conformidad de bienes, servicios y obra pública contratados; así como de las obligaciones que derivan de tratados, leyes, decretos, resoluciones y sentencias definitivas.

En el caso de FIDECOMP, el efecto más importante resultado en la aplicación de esta nueva Ley, tiene que ver con el tratamiento de los recursos que se entregan a los distintos proponentes por la asignación autorizada de sus proyectos, sobre los cuales, el FIDECOMP está obligado a supervisar su correcto cumplimiento y aprobación, conforme a los contratos que al efecto se firman. Anteriormente, la entrega de dichos recursos se cargaba a resultados de manera directa y no se llevaba el control contable del devengo de los mismos. Ahora dichos recursos se controlan por proyecto, en una cuenta de balance como derechos por comprobar y en la medida que se cumple documental y físicamente con los contratos firmados, se van registrando en el estado de actividades como gasto real.

Información Contable

CUENTA PÚBLICA

FIDEICOMISO EJECUTIVO DEL FONDO DE COMPETITIVIDAD Y PROMOCIÓN DEL EMPLEO No. 10864

ENERO – MARZO

2019

FIDEICOMISO EJECUTIVO DEL FONDO DE COMPETITIVIDAD Y PROMOCION AL EMPLEO 10864
Estado de Actividades
Del 1 de enero al 31 de diciembre de 2018 y del 1 de enero al 31 de marzo de 2019
(Pesos)

Concepto	2019	2018
INGRESOS Y OTROS BENEFICIOS		
Ingresos de la Gestión	**-**	**-**
Impuestos	-	-
Cuotas y Aportaciones de Seguridad Social	-	-
Contribuciones de Mejoras	-	-
Derechos	-	-
Productos	-	-
Aprovechamientos	-	-
Ingresos por Venta de Bienes y Prestación de Servicios	-	-
Participaciones, Aportaciones, Convenios, Incentivos Derivados de la Colaboración Fiscal, Fondos Distintos de Aportaciones, Transferencias, Asignaciones, Subsidios y Subvenciones, y Pensiones y Jubilaciones	**-**	***119,355,192***
Participaciones, Aportaciones, Convenios, Incentivos Derivados de la Colaboración Fiscal y Fondos Distintos de Aportaciones	-	-
Transferencias, Asignaciones, Subsidios y Subvenciones, y Pensiones y Jubilaciones	-	119,355,192
Otros Ingresos y Beneficios	***36,860***	***510,112***
Ingresos Financieros	36,860	132,966
Incremento por Variación de Inventarios	-	-
Disminución del Exceso de Estimaciones por Pérdida o Deterioro u Obsolescencia	-	-
Disminución del Exceso de Provisiones	-	-
Otros Ingresos y Beneficios Varios	-	377,146
Total de Ingresos y Otros Beneficios	**36,860**	**119,865,304**

Concepto	2019	2018
GASTOS Y OTRAS PÉRDIDAS		
Gastos de Funcionamiento	***655,761***	***3,111,489***
Servicios Personales	-	-
Materiales y Suministros	13,556	37,713
Servicios Generales	642,205	3,073,776
Transferencias, Asignaciones, Subsidios y Otras Ayudas	***7,428,055***	***211,898,025***
Transferencias Internas y Asignaciones al Sector Público	-	27,612,831
Transferencias al Resto del Sector Público	-	-
Subsidios y Subvenciones	7,428,055	184,285,194
Ayudas Sociales	-	-
Pensiones y Jubilaciones	-	-
Transf. a Fideicomisos, Mandatos y Contratos Análogos	-	-
Transferencias a la Seguridad Social	-	-
Donativos	-	-
Transferencias al Exterior	-	-
Participaciones y Aportaciones	**-**	**-**
Participaciones	-	-
Aportaciones	-	-
Convenios	-	-
Intereses, Comisiones y Otros Gastos de la Deuda Púb.	**-**	**-**
Intereses de la Deuda Pública	-	-
Comisiones de la Deuda Pública	-	-
Gastos de la Deuda Pública	-	-
Costo por Coberturas	-	-
Apoyos Financieros	-	-
Otros Gastos y Pérdidas Extraordinarias	***9,639***	***39,695***
Estimaciones, Depreciaciones, Deterioros, Obsolescencia y Amortizaciones	9,639	39,695
Provisiones	-	-
Disminución de Inventarios	-	-
Aumento por Insuficiencia de Estimaciones por Pérdida o Deterioro y Obsolescencia	-	-
Aumento por Insuficiencia de Provisiones	-	-
Otros Gastos	-	-
Inversión Pública	**-**	**-**
Inversión Pública no Capitalizable	-	-
Total de Gastos y Otras Pérdidas	**8,093,455**	**215,049,209**
Resultados del Ejercicio (Ahorro/Desahorro)	**(8,056,595)**	**(95,183,905)**

Bajo protesta de decir verdad declaramos que los Estados Financieros y sus Notas son razonablemente correctos y responsabilidad del emisor.

FIDEICOMISO EJECUTIVO DEL FONDO DE COMPETITIVIDAD Y PROMOCION AL EMPLEO 10864
Estado de Situación Financiera
Al 31 de diciembre de 2018 y al 31 de marzo de 2019
(Pesos)

CONCEPTO	Año 2019	Año 2018
ACTIVO		
Activo Circulante		
Efectivo y Equivalentes	1,848,981	2,163,563
Derechos a Recibir Efectivo o Equivalentes	384,918,820	384,918,820
Derechos a Recibir Bienes o Servicios	134,509,419	141,937,474
Inventarios	-	-
Almacenes	-	-
Estimación por Pérdida o Deterioro de Activos Circulantes	-	-
Otros Activos Circulantes	32,016	32,016
Total de Activos Circulantes	***521,309,236***	***529,051,873***
Activo No Circulante		
Inversiones Financieras a Largo Plazo	-	-
Derechos a Recibir Efectivo o Equivalentes a Largo Plazo	-	-
Bienes Inmuebles, Infraestructura y Construcciones en Proceso	350,000	350,000
Bienes Muebles	214,507	214,507
Activos Intangibles	4,011	4,011
Depreciación, Deterioro y Amortización Acumulada de Bienes	(254,282)	(244,643)
Activos Diferidos	-	-
Estimación por Pérdida o Deterioro de Activos no Circulantes	-	-
Otros Activos no Circulantes	-	-
Total de Activos No Circulantes	***314,236***	***323,875***
Total del Activo	**521,623,472**	**529,375,748**

CONCEPTO	Año 2019	Año 2018
PASIVO		
Pasivo Circulante		
Cuentas por Pagar a Corto Plazo	204,728,806	204,505,501
Documentos por Pagar a Corto Plazo	-	-
Porción a Corto Plazo de la Deuda Pública a Largo Plazo	-	-
Títulos y Valores a Corto Plazo	-	-
Pasivos Diferidos a Corto Plazo	-	-
Fondos y Bienes de Terceros en Garantía y/o Administración a Corto Plazo	-	-
Provisiones a Corto Plazo	-	-
Otros Pasivos a Corto Plazo	-	-
Total de Pasivos Circulantes	***204,728,806***	***204,505,501***
Pasivo No Circulante		
Cuentas por Pagar a Largo Plazo	-	-
Documentos por Pagar a Largo Plazo	-	-
Deuda Pública a Largo Plazo	-	-
Pasivos Diferidos a Largo Plazo	-	-
Fondos y Bienes de Terceros en Garantía y/o en Administración a Largo Plazo	-	-
Provisiones a Largo Plazo	-	-
Total de Pasivos No Circulantes	**-**	**-**
Total del Pasivo	**204,728,806**	**204,505,501**
HACIENDA PÚBLICA / PATRIMONIO		
Hacienda Pública / Patrimonio Contribuido	***35,434,626***	***35,434,626***
Aportaciones	35,386,998	35,386,998
Donaciones de Capital	47,628	47,628
Actualización de la Hacienda Pública / Patrimonio	-	-
Hacienda Pública / Patrimonio Generado	***281,460,040***	***289,435,621***
Resultados del Ejercicio (Ahorro / Desahorro)	(8,056,595)	(95,183,905)
Resultados de Ejercicios Anteriores	289,435,622	384,619,526
Revalúos	-	-
Reservas	-	-
Rectificaciones de Resultados de Ejercicios Anteriores	81,013	-
Exceso o Insuficiencia en la Actualización de la Hacienda Publica / Patrimonio	**-**	**-**
Resultado por Posición Monetaria	-	-
Resultado por Tenencia de Activos no Monetarios	-	-
Total Hacienda Pública / Patrimonio	**316,894,666**	**324,870,247**
Total del Pasivo y Hacienda Pública / Patrimonio	**521,623,472**	**529,375,748**

Bajo protesta de decir verdad declaramos que los Estados Financieros y sus Notas son razonablemente correctos y responsabilidad del emisor.

FIDEICOMISO EJECUTIVO DEL FONDO DE COMPETITIVIDAD Y PROMOCION AL EMPLEO 10864
Estado de Situación Financiera Detallado - LDF
Al 31 de diciembre de 2018 y al 31 de marzo de 2019
(Pesos)

CONCEPTO	31 de marzo 2019	31 de diciembre 2018
ACTIVO		
Activo Circulante		
Efectivo y Equivalentes	***1,848,981***	***2,163,563***
Efectivo	-	-
Bancos/Tesorería	(18,953)	2,075
Bancos/Dependencias y Otros	-	-
Inversiones Temporales (Hasta 3 meses)	1,867,934	2,161,488
Fondos con Afectación Específica	-	-
Depósitos de Fondos de Terceros en Garantía y/o Admón.	-	-
Otros Efectivos y Equivalentes	-	-
Derechos a Recibir Efectivo o Equivalentes	***384,918,820***	***384,918,820***
Inversiones Financieras de Corto Plazo	-	-
Cuentas por Cobrar a Corto Plazo	336,254,284	336,254,284
Deudores Diversos por Cobrar a Corto Plazo	2,093	2,093
Ingresos por Recuperar a Corto Plazo	-	-
Deudores por Anticipos de la Tesorería a Corto Plazo	48,662,443	48,662,443
Préstamos Otorgados a Corto Plazo	-	-
Otros Derechos a Recibir Efectivo o Equiv. a Corto Plazo	-	-
Derechos a Recibir Bienes o Servicios	***134,509,419***	***141,937,474***
Ant. a Proveedores por Adq. de Bienes y Prest. de Serv. a Corto Plazo	-	-
Ant. a Proveedores por Adq. de Bienes Inm. y Muebles a Corto Plazo	-	-
Ant. a Proveedores por Adq. de Bienes Intangibles a Corto Plazo	-	-
Anticipo a Contratistas por Obras Públicas a Corto Plazo	-	-
Otros Derechos a Recibir Bienes o Servicios a Corto Plazo	134,509,419	141,937,474
Inventarios	-	-
Inventario de Mercancías para Venta	-	-
Inventario de Mercancías Terminadas	-	-
Inventario de Mercancías en Proceso de Elaboración	-	-
Inventario de Materias Primas, Mat. y Suministros para Producción	-	-
Bienes en Tránsito	-	-
Almacenes	-	-
Estimación por Pérdida o Deterioro de Activos Circulantes	-	-
Est. para Ctas. Incobrables por Derechos a Recibir Efectivo o Equiv.	-	-
Estimación por Deterioro de Inventarios	-	-
Otros Activos Circulantes	***32,016***	***32,016***
Valores en Garantía	32,016	32,016
Bienes en Garantía (excluye depósitos de fondos)	-	-
Bienes Deriv. de Embargos, Decom., Aseguramientos y Dación en Pago	-	-
Adquisición con Fondos de Terceros	-	-
Total de Activos Circulantes	***521,309,236***	***529,051,873***

CONCEPTO	31 de marzo 2019	31 de diciembre 2018
PASIVO		
Pasivo Circulante		
Cuentas por Pagar a Corto Plazo	***204,728,806***	***204,505,501***
Servicios Personales por Pagar a Corto Plazo	-	-
Proveedores por Pagar a Corto Plazo	352,535	155,394
Contratistas por Obras Públicas por Pagar a Corto Plazo	-	-
Participaciones y Aportaciones por Pagar a Corto Plazo	-	-
Transferencias Otorgadas por Pagar a Corto Plazo	99,489,764	99,489,764
Int., Comisiones y Otros Gastos de la Deuda Púb. por Pagar a Corto Plazo	-	-
Retenciones y Contribuciones por Pagar a Corto Plazo	28,936	27,293
Devoluciones de la Ley de Ingresos por Pagar a Corto Plazo	-	-
Otras Cuentas por Pagar a Corto Plazo	104,857,571	104,833,050
Documentos por Pagar a Corto Plazo	-	-
Documentos Comerciales por Pagar a Corto Plazo	-	-
Documentos con Contratistas por Obras Púb. por Pagar a Corto Plazo	-	-
Otros Documentos por Pagar a Corto Plazo	-	-
Porción a Corto Plazo de la Deuda Pública a Largo Plazo	-	-
Porción a Corto Plazo de la Deuda Pública	-	-
Porción a Corto Plazo de Arrendamiento Financiero	-	-
Títulos y Valores a Corto Plazo	-	-
Pasivos Diferidos a Corto Plazo	-	-
Ingresos Cobrados por Adelantado a Corto Plazo	-	-
Intereses Cobrados por Adelantado a Corto Plazo	-	-
Otros Pasivos Diferidos a Corto Plazo	-	-
Fondos y Bienes de Terceros en Garantía y/o Admón. a C. P.	-	-
Fondos en Garantía a Corto Plazo	-	-
Fondos en Administración a Corto Plazo	-	-
Fondos Contingentes a Corto Plazo	-	-
Fondos de Fideicomisos, Mandatos y Contratos Análogos a Corto Plazo	-	-
Otros Fondos de Terceros en Garantía y/o Administración a Corto Plazo	-	-
Valores y Bienes en Garantía a Corto Plazo	-	-
Provisiones a Corto Plazo	-	-
Provisión para Demandas y Juicios a Corto Plazo	-	-
Provisión para Contingencias a Corto Plazo	-	-
Otras Provisiones a Corto Plazo	-	-
Otros Pasivos a Corto Plazo	-	-
Ingresos por Clasificar	-	-
Recaudación por Participar	-	-
Otros Pasivos Circulantes	-	-
Total de Pasivos Circulantes	***204,728,806***	***204,505,501***

FIDEICOMISO EJECUTIVO DEL FONDO DE COMPETITIVIDAD Y PROMOCION AL EMPLEO 10864
Estado de Situación Financiera Detallado - LDF
Al 31 de diciembre de 2018 y al 31 de marzo de 2019
(Pesos)

CONCEPTO	31 de marzo 2019	31 de diciembre 2018
Activo No Circulante		
Inversiones Financieras a Largo Plazo	-	-
Derechos a Recibir Efectivo o Equivalentes a Largo Plazo	-	-
Bienes Inmuebles, Infraestructura y Const. en Proceso	350,000	350,000
Bienes Muebles	214,507	214,507
Activos Intangibles	4,011	4,011
Depreciación, Deterioro y Amortización Acumulada de Bienes	(254,282)	(244,643)
Activos Diferidos	-	-
Estimación por Pérdida o Deterioro de Activos no Circulantes	-	-
Otros Activos no Circulantes	-	-
Total de Activos No Circulantes	***314,236***	***323,875***
Total del Activo	**521,623,472**	**529,375,748**

CONCEPTO	31 de marzo 2019	31 de diciembre 2018
Pasivo No Circulante		
Cuentas por Pagar a Largo Plazo	-	-
Documentos por Pagar a Largo Plazo	-	-
Deuda Pública a Largo Plazo	-	-
Pasivos Diferidos a Largo Plazo	-	-
Fdos. y Bienes de Terceros en Garantía y/o en Admón. a L.P.	-	-
Provisiones a Largo Plazo	-	-
Total de Pasivos No Circulantes	**-**	**-**
Total del Pasivo	**204,728,806**	**204,505,501**
HACIENDA PÚBLICA / PATRIMONIO		
Hacienda Pública / Patrimonio Contribuido	***35,434,626***	***35,434,626***
Aportaciones	35,386,998	35,386,998
Donaciones de Capital	47,628	47,628
Actualización de la Hacienda Pública / Patrimonio	-	-
Hacienda Pública / Patrimonio Generado	***281,460,040***	***289,435,621***
Resultados del Ejercicio (Ahorro / Desahorro)	(8,056,595)	(95,183,905)
Resultados de Ejercicios Anteriores	289,435,622	384,619,526
Revalúos	-	-
Reservas	-	-
Rectificaciones de Resultados de Ejercicios Anteriores	81,013	-
Exceso o Insuficiencia en la Actualización de la Hacienda Pública / Patrimonio	**-**	**-**
Resultado por Posición Monetaria	-	-
Resultado por Tenencia de Activos no Monetarios	-	-
Total Hacienda Pública / Patrimonio	**316,894,666**	**324,870,247**
Total del Pasivo y Hacienda Pública / Patrimonio	**521,623,472**	**529,375,748**

Bajo protesta de decir verdad declaramos que los Estados Financieros y sus Notas son razonablemente correctos y responsabilidad del emisor.

FIDEICOMISO EJECUTIVO DEL FONDO DE COMPETITIVIDAD Y PROMOCION AL EMPLEO 10864
Estado de Cambios en la Situación Financiera
Del 1 de enero al 31 de diciembre de 2018 y del 1 de enero al 31 de marzo de 2019
(Pesos)

Concepto	Origen	Aplicación
ACTIVO	***7,752,276***	**-**
Activo Circulante	***7,742,637***	**-**
Efectivo y Equivalentes	314,582	-
Derechos a Recibir Efectivo o Equivalentes	-	-
Derechos a Recibir Bienes o Servicios	7,428,055	-
Inventarios	-	-
Almacenes	-	-
Estimación por Pérdida o Deterioro de Activos Circulantes	-	-
Otros Activos Circulantes	-	-
Activo No Circulante	***9,639***	**-**
Inversiones Financieras a Largo Plazo	-	-
Derechos a Recibir Efectivo o Equivalentes a Largo Plazo	-	-
Bienes Inmuebles, Infraestructura y Constr. en Proceso	-	-
Bienes Muebles	-	-
Activos Intangibles	-	-
Depreciación, Deterioro y Amort. Acumulada de Bienes	9,639	-
Activos Diferidos	-	-
Est. por Pérdida o Deterioro de Activos no Circulantes	-	-
Otros Activos no Circulantes	-	-

Concepto	Origen	Aplicación
PASIVO	***223,305***	**-**
Pasivo Circulante	***223,305***	**-**
Cuentas por Pagar a Corto Plazo	223,305	-
Documentos por Pagar a Corto Plazo	-	-
Porción a Corto Plazo de la Deuda Pública a Largo Plazo	-	-
Títulos y Valores a Corto Plazo	-	-
Pasivos Diferidos a Corto Plazo	-	-
Fdos. y Bienes de Terceros en Garantía y/o Admón. a C. P.	-	-
Provisiones a Corto Plazo	-	-
Otros Pasivos a Corto Plazo	-	-
Pasivo No Circulante	**-**	**-**
Cuentas por Pagar a Largo Plazo	-	-
Documentos por Pagar a Largo Plazo	-	-
Deuda Pública a Largo Plazo	-	-
Pasivos Diferidos a Largo Plazo	-	-
Fdos. y Bienes de Terceros en Garantía y/o Admón. a L. P.	-	-
Provisiones a Largo Plazo	-	-
HACIENDA PÚBLICA / PATRIMONIO	***87,208,323***	***95,183,904***
Hacienda Pública / Patrimonio Contribuido	**-**	**-**
Aportaciones	-	-
Donaciones de Capital	-	-
Actualización de la Hacienda Pública / Patrimonio	-	-
Hacienda Pública / Patrimonio Generado	***87,208,323***	***95,183,904***
Resultados del Ejercicio (Ahorro / Desahorro)	87,127,310	-
Resultados de Ejercicios Anteriores	-	95,183,904
Revalúos	-	-
Reservas	-	-
Rectificaciones de Resultados de Ejercicios Anteriores	81,013	-
Exceso o Insuficiencia en la Actualización de la Hacienda Pública / Patrimonio	**-**	**-**
Resultado por Posición Monetaria	-	-
Resultado por Tenencia de Activos no Monetarios	-	-

Bajo protesta de decir verdad declaramos que los Estados Financieros y sus Notas son razonablemente correctos y responsabilidad del emisor.

FIDEICOMISO EJECUTIVO DEL FONDO DE COMPETITIVIDAD Y PROMOCION AL EMPLEO 10864
Estado Analítico del Activo
Del 1 de enero al 31 de marzo de 2019
(Pesos)

Concepto	Saldo Inicial 1	Cargos del Periodo 2	Abonos del Periodo 3	Saldo Final 4 =(1 + 2 - 3)	Variación del Periodo (4 - 1)
ACTIVO	**529,375,748**	**553,766**	**8,306,042**	**521,623,472**	**(7,752,276)**
Activo Circulante	***529,051,873***	***553,766***	***8,296,403***	***521,309,236***	***(7,742,637)***
Efectivo y Equivalentes	2,163,563	529,301	843,883	1,848,981	(314,582)
Derechos a Recibir Efectivo o Equivalentes	384,918,820	24,465	24,465	384,918,820	-
Derechos a Recibir Bienes o Servicios	141,937,474	-	7,428,055	134,509,419	(7,428,055)
Inventarios	-	-	-	-	-
Almacenes	-	-	-	-	-
Estimación por Pérdida o Deterioro de Activos Circulantes	-	-	-	-	-
Otros Activos Circulantes	32,016	-	-	32,016	-
Activo No Circulante	***323,875***	***-***	***9,639***	***314,236***	***(9,639)***
Inversiones Financieras a Largo Plazo	-	-	-	-	-
Derechos a Recibir Efectivo o Equivalentes a Largo Plazo	-	-	-	-	-
Bienes Inmuebles, Infraestructura y Constr. en Proceso	350,000	-	-	350,000	-
Bienes Muebles	214,507	-	-	214,507	-
Activos Intangibles	4,011	-	-	4,011	-
Depreciación, Deterioro y Amort. Acumulada de Bienes	(244,643)	-	9,639	(254,282)	(9,639)
Activos Diferidos	-	-	-	-	-
Est. por Pérdida o Deterioro de Activos no Circulantes	-	-	-	-	-
Otros Activos no Circulantes	-	-	-	-	-

Bajo protesta de decir verdad declaramos que los Estados Financieros y sus Notas son razonablemente correctos y responsabilidad del emisor.

FIDEICOMISO EJECUTIVO DEL FONDO DE COMPETITIVIDAD Y PROMOCION AL EMPLEO 10864

Estado Analítico de la Deuda y Otros Pasivos

Del 1 de enero al 31 de marzo de 2019

(Pesos)

Denominación de las Deudas	Moneda de Contratación	Institución o País Acreedor	Saldo Inicial del Periodo	Saldo Final del Periodo
DEUDA PÚBLICA				
Corto Plazo				
Deuda Interna	Pesos		**-**	**-**
Instituciones de Crédito			-	-
Títulos y Valores			-	-
Arrendamientos Financieros			-	-
Deuda Externa	Pesos		**-**	**-**
Organismos Financieros Internacionales			-	-
Deuda Bilateral			-	-
Títulos y Valores			-	-
Arrendamientos Financieros			-	-
Subtotal a Corto Plazo			**-**	**-**
Largo Plazo				
Deuda Interna	Pesos		**-**	**-**
Instituciones de Crédito			-	-
Títulos y Valores			-	-
Arrendamientos Financieros			-	-
Deuda Externa	Pesos		**-**	**-**
Organismos Financieros Internacionales			-	-
Deuda Bilateral			-	-
Títulos y Valores			-	-
Arrendamientos Financieros			-	-
Subtotal a Largo Plazo			**-**	**-**
Otros Pasivos			**204,505,501**	**204,728,806**
Total Deuda y Otros Pasivos			***204,505,501***	***204,728,806***

Bajo protesta de decir verdad declaramos que los Estados Financieros y sus Notas son razonablemente correctos y responsabilidad del emisor.

FIDEICOMISO EJECUTIVO DEL FONDO DE COMPETITIVIDAD Y PROMOCION AL EMPLEO 10864
Informe Analítico de la Deuda Pública y Otros Pasivos - LDF
Del 1 de enero al 31 de marzo de 2019
(Pesos)

Denominación de la Deuda Pública y Otros Pasivos	Saldo al 31 de Diciembre de 2018	Disposiciones del Periodo	Amortizaciones del Periodo	Revaluaciones, Reclasificaciones y Otros Ajustes	Saldo Final del Periodo	Pago de Intereses del Periodo	Pago de Comisiones y demás costos asociados durante el Periodo
Deuda Pública	-	-	-	-	-	-	-
Corto Plazo	-	-	-	-	-	-	-
Instituciones de Crédito	-	-	-	-	-	-	-
Títulos y Valores	-	-	-	-	-	-	-
Arrendamientos Financieros	-	-	-	-	-	-	-
Largo Plazo	-	-	-	-	-	-	-
Instituciones de Crédito	-	-	-	-	-	-	-
Títulos y Valores	-	-	-	-	-	-	-
Arrendamientos Financieros	-	-	-	-	-	-	-
Otros Pasivos	***204,505,501***	-	-	-	***204,728,806***	-	-
Total de la Deuda Pública y Otros Pasivos	***204,505,501***	-	-	-	***204,728,806***	-	-
Deuda Contingente[1] (Informativo)							
Deuda Contingente 1	-	-	-	-	-	-	-
Deuda Contingente 2	-	-	-	-	-	-	-
Deuda Contingente xx	-	-	-	-	-	-	-
Valor de Instrumentos Bono Cupón Cero [2]							
Instrumento Bono Cupón Cero 1	-	-	-	-	-	-	-
Instrumento Bono Cupón Cero 2	-	-	-	-	-	-	-
Instrumento Bono Cupón Cero 3	-	-	-	-	-	-	-

1 Se refiere a cualquier Financiamiento sin fuente o garantía de pago definida, que sea asumida de manera solidaria o subsidiaria por las Entidades Federativas con sus Municipios, organismos descentralizados y empresas de participación estatal mayoritaria y fideicomisos, locales o municipales, y por los Municipios con sus respectivos organismos descentralizados y empresas de participación municipal mayoritaria.

2 Se refiere al valor del Bono Cupón Cero que respalda el pago de los créditos asociados al mismo (Activo).

Obligaciones a Corto Plazo	Monto Contratado	Plazo Pactado	Tasa de Interés	Comisiones y Costos Relacionados	Tasa Efectiva
Obligaciones a Corto Plazo (Informativo)					
Crédito 1	-	-	-	-	-
Crédito 2	-	-	-	-	-
Crédito xx	-	-	-	-	-

Bajo protesta de decir verdad declaramos que los Estados Financieros y sus Notas son razonablemente correctos y responsabilidad del emisor.

FIDEICOMISO EJECUTIVO DEL FONDO DE COMPETITIVIDAD Y PROMOCION AL EMPLEO 10864
Informe Analítico de Obligaciones Diferentes de Financiamientos - LDF
Del 1 de enero al 31 de marzo de 2019
(Pesos)

Denominación de las Obligaciones Diferentes de Financiamiento	Fecha del Contrato	Fecha de inicio de operación del proyecto	Fecha de vencimiento	Monto de la inversión pactado	Plazo pactado	Monto promedio mensual del pago de la contraprestación	Monto promedio mensual del pago de la contraprestación correspondiente al pago de inversión	Monto pagado de la inversión al 31 de marzo de 2019	Monto pagado de la inversión actualizado al 31 de marzo de 2019	Saldo pendiente por pagar de la inversión al 31 de marzo de 2019
Asociaciones Público Privadas (APP´s)				-		-	-	-	-	-
APP 1				-		-	-	-	-	-
APP 2							-	-	-	-
APP 3							-	-	-	-
APP xx							-	-	-	-
Otros Instrumentos				-		-	-	-	-	-
Otro Instrumento 1				-		-	-	-	-	-
Otro Instrumento 2				-		-	-	-	-	-
Otro Instrumento 3				-		-	-	-	-	-
Otro Instrumento xx				-		-	-	-	-	-
Total de Obligaciones Diferentes de Financiamiento				-		-	-	-	-	-

NO APLICA

Bajo protesta de decir verdad declaramos que los Estados Financieros y sus Notas son razonablemente correctos y responsabilidad del emisor.

FIDEICOMISO EJECUTIVO DEL FONDO DE COMPETITIVIDAD Y PROMOCION AL EMPLEO 10864
Estado de Variación en la Hacienda Pública
Del 1 de enero al 31 de marzo de 2019
(Pesos)

Concepto	Hacienda Pública/Patrimonio Contribuido	Hacienda Pública/Patrimonio Generado de Ejercicios Anteriores	Hacienda Pública/Patrimonio Generado del Ejercicio	Exceso o Insuficiencia en la Actualización de la Hacienda Pública / Patrimonio	TOTAL
Hacienda Pública / Patrimonio Contribuido Neto de 2018	**35,434,626**	**-**	**-**	**-**	**35,434,626**
Aportaciones	*35,386,998*	-	-	-	*35,386,998*
Donaciones de Capital	*47,628*	-	-	-	*47,628*
Actualización de la Hacienda Pública / Patrimonio	-	-	-	-	-
Hacienda Pública / Patrimonio Generado Neto de 2018	**-**	**384,619,526**	**(95,183,905)**	**-**	**289,435,621**
Resultados del Ejercicio (Ahorro / Desahorro)	-	-	*(95,183,905)*	-	*(95,183,905)*
Resultados de Ejercicios Anteriores	-	*384,619,526*	-	-	*384,619,526*
Revalúos	-	-	-	-	-
Reservas	-	-	-	-	-
Rectificaciones de Resultados de Ejercicios Anteriores	-	-	-	-	-
Exceso o Insuficiencia en la Actualización de la Hacienda Pública / Patrimonio Neto de 2018	**-**	**-**	**-**	**-**	**-**
Resultado por Posición Monetaria	-	-	-	-	-
Resultado por Tenencia de Activos no Monetarios	-	-	-	-	-
Hacienda Pública / Patrimonio Neto Final de 2018	**35,434,626**	**384,619,526**	**(95,183,905)**	**-**	**324,870,247**
Cambios en la Hacienda Pública / Patrimonio Contribuido Neto de 2019	**-**	**-**	**-**	**-**	**-**
Aportaciones	-	-	-	-	-
Donaciones de Capital	-	-	-	-	-
Actualización de la Hacienda Pública / Patrimonio	-	-	-	-	-
Variaciones de la Hacienda Pública / Patrimonio Generado Neto de 2019	**-**	**(95,183,904)**	**87,208,323**	**-**	**(7,975,581)**
Resultados del Ejercicio (Ahorro / Desahorro)	-	-	*(8,056,595)*	-	*(8,056,595)*
Resultados de Ejercicios Anteriores	-	*(95,183,904)*	*95,183,905*	-	*1*
Revalúos	-	-	-	-	-
Reservas	-	-	-	-	-
Rectificaciones de Resultados de Ejercicios Anteriores	-	-	*81,013*	-	*81,013*
Cambios en el Exceso o Insuficiencia en la Actualización de la Hacienda Pública / Patrimonio Neto de 2019	**-**	**-**	**-**	**-**	**-**
Resultado por Posición Monetaria	-	-	-	-	-
Resultado por Tenencia de Activos no Monetarios	-	-	-	-	-
Hacienda Pública / Patrimonio Neto Final de 2019	**35,434,626**	**289,435,622**	**(7,975,582)**	**-**	**316,894,666**

Bajo protesta de decir verdad declaramos que los Estados Financieros y sus Notas son razonablemente correctos y responsabilidad del emisor.

FIDEICOMISO EJECUTIVO DEL FONDO DE COMPETITIVIDAD Y PROMOCION AL EMPLEO 10864
Estado de Flujos de Efectivo
Del 1 de enero al 31 de diciembre de 2018 y del 1 de enero al 31 de marzo de 2019
(Pesos)

Concepto	2019	2018
Flujos de Efectivo de las Actividades de Operación		
Origen	***36,860***	***119,865,304***
Impuestos	-	-
Cuotas y Aportaciones de Seguridad Social	-	-
Contribuciones de mejoras	-	-
Derechos	-	-
Productos	-	-
Aprovechamientos	-	-
Ingresos por Venta de Bienes y Prestación de Servicios	-	-
Participaciones, Aportaciones, Convenios, Incentivos Derivados de la Colaboración Fiscal y Fondos Distintos de Aportaciones	-	-
Transferencias, Asignaciones, Subsidios y Subvenciones, y Pensiones y Jubilaciones	-	119,355,192
Otros Orígenes de Operación	36,860	510,112
Aplicación	***8,093,455***	***215,049,209***
Servicios Personales	-	-
Materiales y Suministros	13,556	37,713
Servicios Generales	642,205	3,073,776
Transf. Internas y Asignaciones al Sector Público	-	27,612,831
Transferencias al resto del Sector Público	-	-
Subsidios y Subvenciones	7,428,055	184,285,194
Ayudas Sociales	-	-
Pensiones y Jubilaciones	-	-
Transf. a Fideicomisos, Mandatos y Contratos Análogos	-	-
Transferencias a la Seguridad Social	-	-
Donativos	-	-
Transferencias al Exterior	-	-
Participaciones	-	-
Aportaciones	-	-
Convenios	-	-
Otras Aplicaciones de Operación	9,639	39,695
Flujos Netos de Efectivo por Act. de Operación	**(8,056,595)**	**(95,183,905)**

Concepto	2019	2018
Flujos de Efectivo de las Actividades de Inversión		
Origen	***7,651,360***	***166,584,953***
Bienes Inmuebles, Infraestructura y Construcciones en Proceso	-	-
Bienes Muebles	-	-
Otros Orígenes de Inversión	7,651,360	166,584,953
Aplicación	***(90,653)***	***79,309,015***
Bienes Inmuebles, Infraestructura y Construcciones en Proceso	-	-
Bienes Muebles	-	3
Otras Aplicaciones de Inversión	(90,653)	79,309,012
Flujos Netos de Efectivo por Act. de Inversión	**7,742,013**	**87,275,938**
Flujo de Efectivo de las Actividades de Financiamiento		
Origen	**-**	**-**
Endeudamiento Neto	-	-
Interno	-	-
Externo	-	-
Otros Orígenes de Financiamiento	-	-
Aplicación	**-**	**-**
Servicios de la Deuda	-	-
Interno	-	-
Externo	-	-
Otras Aplicaciones de Financiamiento	-	-
Flujos Netos de Efectivo por Act. de Financiamiento	**-**	**-**
Incremento/Disminución Neta en el Efectivo y Equivalentes al Efectivo	***(314,582)***	***(7,907,967)***
Efectivo y Equivalentes al Efectivo al Inicio del Ejercicio	**2,163,563**	**10,071,530**
Efectivo y Equivalentes al Efectivo al Final del Ejercicio	**1,848,981**	**2,163,563**

Bajo protesta de decir verdad declaramos que los Estados Financieros y sus Notas son razonablemente correctos y responsabilidad del emisor.

Informe de Pasivos Contingentes

NO APLICA

FIDEICOMISO EJECUTIVO DEL FONDO DE COMPETITIVIDAD Y PROMOCIÓN DEL EMPLEO (FIDECOMP)
NOTAS A LOS ESTADOS CONTABLES
AL 31 DE MARZO DE 2019

I. INFORMACIÓN CONTABLE

A) CAMBIOS EN LA CONTABILIDAD GUBERNAMENTAL

1. LEY GENERAL DE CONTABILIDAD GUBERNAMENTAL

a) FIDECOMP decide adoptar e implementar los postulados básicos de la Contabilidad Gubernamental a partir del ejercicio 2011 en cumplimiento con los artículos séptimo y cuarto transitorio de la Ley de Contabilidad Gubernamental a efecto de construir junto con los elementos técnicos y normativos que el Consejo Nacional de Armonización Contable (CONAC), la matriz de conversión que permita estar en posibilidad de cumplir con la emisión de información contable y presupuestaria en forma periódica bajo las clasificaciones administrativas, económica, funcional y programática a más tardar el 31 de diciembre de 2012.

b) La parte relevante de la nueva contabilidad gubernamental es el DEVENGO CONTABLE. Los registros contables de los entes públicos se llevaran con base acumulativa. El ingreso devengado, es el momento contable que se realiza cuando existe jurídicamente el derecho de cobro de impuestos, derechos, productos, aprovechamientos y otros ingresos por parte de los entes públicos. El gasto devengado, es el momento contable que refleja el reconocimiento de una obligación de pago a favor de terceros por la recepción de conformidad de bienes, servicios y obra pública contratados; así como de las obligaciones que derivan de tratados, leyes, decretos, resoluciones y sentencias definitivas.

c) En el caso de FIDECOMP, el efecto más importante resultado en la aplicación de esta nueva Ley, tiene que ver con el tratamiento de los recursos que se entregan a los distintos proponentes por la asignación autorizada de sus proyectos, sobre los cuales, el FIDECOMP está obligado a supervisar su correcto cumplimiento y aprobación, conforme a los contratos que al efecto se firman. Anteriormente, la entrega de dichos recursos se cargaba a

resultados de manera directa y no se llevaba el control contable del devengo de los mismos. Ahora dichos recursos se controlan por proyecto, en una cuenta de balance como derechos por comprobar y en la medida que se cumple documental y físicamente con los contratos firmados, se van registrando en el estado de actividades como gasto real.

2. ARMONIZACIÓN DE EJERCICIOS ANTERIORES

a) Consecuentemente con lo comentado anteriormente, en el ejercicio 2010, no se provisionaron ingresos por derechos de cobro por el Impuesto sobre Nómina de los meses de noviembre y diciembre de ese ejercicio por **$30,706,098** así como gastos por transferencias a FIFODEPI pagadas en 2011 correspondientes a los meses de octubre, noviembre y diciembre de dicho ejercicio por un total de **$10,874,505** En virtud de que los mismos no habían sido depositados en la cuenta de FIDECOMP. Dichos registros se efectuaron en el ejercicio 2011 como partidas extraordinarias afectando ejercicios anteriores.

Los estados financieros adjuntos reconocen dichos efectos de manera retroactiva, afectando el resultado del ejercicio en comento, solo para efectos de comparabilidad. Las cifras están expresadas a valor monetario constante en cada ejercicio.

B) NOTAS AL ESTADO DE SITUACIÓN FINANCIERA

1. EFECTIVO Y EQUIVALENTE

Las cuentas bancarias, tanto de cheques como de inversión, corresponden a la institución financiera Banco Interacciones, S.A., Institución de Banca Múltiple, en lo sucesivo Interacciones, quien, a su vez, es la fiduciaria. **Durante el mes de julio de 2018 se fusionaron Banco Mercantil del Norte, S.A., Institución de Banca Múltiple, en lo sucesivo Banorte, con Interacciones siendo Banorte la fusionante y desaparece Interacciones como fusionada.**

Debido a la fusión antes mencionada, con Banorte, al cierre del mes se tiene una diferencia por aclarar del traspaso de saldo inicial de Interacciones a Banorte por $7,982. En consecuencia, el saldo de inversiones conforme a los registros contables no ha podido ser conciliado contra la información de Banorte.

Los saldos mostrados, a la fecha de los estados financieros, muestran los siguientes saldos:

a) El saldo del efectivo en el fondo revolvente es de **$0**

b) La cuenta No. 300165034 de Banco Interacciones SA muestra un saldo de **$-1,853**. El 9/enero/2018 se recibe un depósito por $1,853, el cuál por no estar identificado, se deja como partida en conciliación al cierre del mes en curso.

c) La cuenta No. 300165034 de Banco Banorte SA muestra un saldo de **$-17,100.** El 2/Agosto/2018 se reciben dos depósitos uno por $11,262 y otro por $19,267, los cuáles por no estar identificados, se dejan como partida en conciliación al cierre del mes en curso.

d) El saldo en la cuenta de Inversiones en Valores de Inmediata Realización asciende a **$ 1,867,935**

2. DEUDORES DIVERSOS, POR ANTICIPOS DE TESORERÍA Y ESTIMACIÓN DE INCOBRABLES

a) El periodo de devengo contable al que corresponden los montos de este rubro está integrado por:

Concepto	Importe
Cuenta por cobrar del 20 de junio del 2012 al 19 de julio del 2012.	$ 15,714,014
Cuenta por cobrar del 20 de julio del 2012 al 19 de agosto del 2012.	17,454,064
Cuenta por cobrar del 20 de agosto del 2012 al 19 de	15,494,365
Cuenta por cobrar del 1 al 31 de octubre de 2016	-$ 5,000
Cuenta por cobrar del 1 al 31 de diciembre de 2016	19,631,540
Cuenta por cobrar del 1 al 31 de enero de 2017	27,528,119
Cuenta por cobrar del 1 al 28 de febrero de 2017	15,325,676
Cuenta por cobrar del 1 al 31 de marzo de 2017	15,099,812
Cuenta por cobrar del 1 al 30 de abril de 2017	17,802,763
Cuenta por cobrar del 1 al 31 de mayo de 2017	17,406,708
Cuenta por cobrar del 1 al 30 de junio de 2017	24,908,848
Cuenta por cobrar del 1 al 31 de julio de 2017	16,848,292
Cuenta por cobrar del 1 al 31 de agosto de 2017	16,356,055
Cuenta por cobrar del 1 al 30 de septiembre de 2017	16,375,508
Cuenta por cobrar del 1 al 31 de octubre de 2017	16,332,189
Cuenta por cobrar del 1 al 30 de noviembre de 2017	15,960,189
Cuenta por cobrar del 1 al 31 de diciembre de 2017	18,653,891
Cuenta por cobrar del 1 al 31 de enero de 2018	18,360,764
Cuenta por cobrar del 1 al 28 de febrero de 2018	16,384,607
Cuenta por cobrar del 1 al 31 de marzo de 2018	7,694,910
Cuenta por cobrar del 1 al 30 de abril de 2018	9,189,003
Cuenta por cobrar del 1 al 31 de mayo de 2018	18,299,476
Cuenta por cobrar del 1 al 30 de junio de 2018	15,737,200
TOTAL	$ 372,552,991

El saldo de deudores diversos, por anticipos de tesorería y estimación de incobrables, en la balanza de comprobación se integra como sigue:

CUENTA Y NOMBRE DE LA CUENTA	IMPORTE
1122-91 Transferencias Internas y Asignaciones al Sector Público	$372,552,991

El saldo reflejado como adeudo de la Secretaría de Hacienda, será conciliado con la Dirección General de Contabilidad de la Coordinación de Programación y Presupuesto de esa Secretaría.

b) Con oficio SFP/2025-A/2011, de la Secretaría de Finanzas y Planeación del Estado de Morelos, de fecha 30 de diciembre de 2011; presentado al "Comité", en el mes de Junio del 2012; se dan las razones y el fundamento para la reducción que por $188,025,803.45 se hace a los recursos que tenía previstos entregar al FIDECOMP que corresponde a los derechos de cobro de los meses de marzo a diciembre de 2011 que FIDECOMP tenía por concepto de la administración de los recursos que genera el Impuesto sobre Nómina en el Estado de Morelos, y que están a cargo de Tesorería General del Gobierno del Estado, dependiente de la Secretaría de Finanzas.

c) Con esos elementos, se reconoció al 31 de diciembre de 2011, la disminución por el no cobro de los derechos que sobre el Impuesto sobre Nóminas cobrado en el ejercicio 2011 tenía FIDECOMP; derivada de la reducción a los recursos presupuestados y comprometidos para FIDECOMP y que asciende a **$188,025,803.45** en la cuenta de "Estimaciones de cuentas incobrables por derechos a cobrar". **A mayor abundancia el Comité Técnico por unanimidad de votos aprueba la cancelación de la cuenta por cobrar de las aportaciones del 2% sobre nómina correspondientes al ejercicio 2011 por el monto de $188,025,803.45 (Ciento ochenta y ocho millones, veinticinco mil, ochocientos tres pesos 45/100 M.N.); solicitando se vea reflejada en los estados financieros. En el acuerdo 11/8a Extraordinaria /03-09-12., es por ello que esta aprobación ya se vio reflejada en los Estados Financieros de mes de Septiembre de 2012, fecha de aprobación de la cancelación.**

d) Derivado del acuerdo 02/6ª de la novena sesión ordinaria del 24 de junio de 2013, se registra el reintegro del Programa "Parque de la Salud", por un monto de $7,500,000 que corresponde al 50% del monto aprobado de dicho proyecto.

El reintegro solicitado al proponente es en especie según acuerdo 16/9ª de la novena sesión ordinaria del 11 de septiembre de 2013.

El 3 de agosto de 2016, en el acuerdo 02/2ª de la segunda sesión extraordinaria, el comité técnico aprueba la cancelación del reintegro que se menciona en el primer párrafo de este inciso.

Con fecha 31 de octubre de 2016, se cancela el movimiento contable de la póliza D00074 del 31 de agosto de 2016, que hace referencia al párrafo anterior, dejando registrado en deudores los $7,500,000, hasta que el proponente presente la documentación solicitada en dicho acuerdo.

e) Con fecha 19 de marzo de 2013, se firmó el convenio de colaboración con la empresa "Industria Destiladora de Miacatlán SA de CV"., en la cláusula segunda se especifica que el proponente se compromete a realizar el reintegro del 30% del recurso aprobado para dicho proyecto "Producción y Comercialización del SIROPE agave", que asciende a la cantidad de $863,736, dicha cantidad será reintegrada en tres exibiciones, la primera por $215,934, la segunda por 302,307.60 y la tercera por $345,494.40, por lo que se procede a su registro contable.

f) El 18 de octubre de 2016, se realiza un retiro por $4,060, el beneficiario es Banco Interacciones SA Institución de Banca Multiple G.F.I., este importe se registra en deudores debido a que no se cuenta con la factura que amparan dicho gasto, en cuanto Banco Interacciones la emita se procederá a su registro en gastos. En diciembre 2018, se procede al registro de la factura correspondiente.

g) En el acuerdo de la sesión ordinaria 03/9ª ordinaria/12-09-2018, los miembros del Comité Técnico rechazan la solicitud del proyecto "Fortalecimiento y Servicios del Parque Científico y Tecnológico Morelos" por lo que aprueban no condonar el reintegro de recursos al FIDECOMP, por lo que reintegrará los $4,000,000, ya que no podrá considerarse como subsidio.

h) **Mediante decreto número tres mil doscientos cincuenta del Periódico Oficial Tierra y Libertad del 13 de Julio de 2018, la Secretaría de Hacienda del Poder Estatal, determinó una reducción sobre algunas partidas presupuestarias, entre otras, al FIDECOMP por la cantidad de $160,150,000.00 por lo que a partir de dicho mes FIDECOMP ya no recibirá las transferencias respectivas.**

3. SUBSIDIOS Y APOYOS A PROYECTOS POR COMPROBAR

a) El importe de **$134,509,419** corresponde a los recursos ya sea entregados o por entregar a los distintos proponentes por la asignación autorizada de sus proyectos y que están pendientes de comprobar de conformidad a los convenios previamente firmados. Ver Cédula de Información de Proyectos Activos en 2018, 2017, 2016, 2015, 2014, 2013, 2012 y 2011, que forma parte de los presentes estados financieros. En el mes de diciembre 2012 se realizó una modificación a los proyectos de Infraestructura para el Desarrollo Industrial y Comercial del Estado 3ª Etapa y Programa de Sustitución del Parque Vehicular de Taxis debido a que los saldos de comprobación que se registraron por la auditoria de 2011 no eran los correctos se realizó un ajuste a la cuenta del resultado del ejercicio de 2011 para tener los saldos correctos.

b) Asimismo, cuando no se ha fondeado totalmente el proyecto, el pasivo respectivo se reconoce de acuerdo al convenio aprobado por el Comité Técnico y se registra en la cuenta **"Subsidios, participaciones y aportaciones por pagar"** que se presenta en el balance general dentro del pasivo circulante y que se explica en la Nota I.B.7.a

4. MOBILIARIO Y EQUIPO

Bienes Muebles, Inmuebles e Intangibles.

a) Representa los bienes muebles propiedad del FIDECOMP y está integrado de la siguiente forma:

ACTIVO FIJO	IMPORTE
Engargoladora 3:1 GBC F-02496 29-08-2008	$ 2,110
Escritorio Mueble Lucerna F-42968	943
Grabadora Digital Sony ICD P620	1,634
Cargador Pilas Recargables F-3224	2,024
Impresora HP Color Laser Jet CM1017 MFP F-3224	10,156
1 Computadoras Notebook HP Pavilion DV6620 F-322	14,632
Computadora HP Pavilion S5200	12,000
Tarjeta de Red USB F-3507	518
Computadora HP Pavilion S5625 LA	10,999
Escaner HP Scanjet G4050 Serie CN9BEA60W1	3,297
No break T1000 VA 55 Min	1862
1 Libreros de 5 Repisas	1819
Silla Directiva Negra ERGO Mod. 1558N	1472
Escritotio en L Havano	3232
No Break tripplelite	2,199
Teléfono Philips inalámbrico	1,738
HC-500 Enfriador-Calentador de Agua	2,854
2 Ventiladores de Torre	2,044
Horno 1.4	1,738
Frigobar 4PGE	3,350
Cafetera Faberw are	711
2 Sillones operativos Negros Mesh-Kb 2 Mod 4503	2,671
3 No break 9011-USR900 Va Koblenz	4,341
3 Escritorios Secretariales	10,500
Mesa de Juntas para 6 personas	3,696
9 Sillas para mesa de juntas	5,400
Sala recibidor	3,904
Mesa especial para maquina PR100	6,032
4 Estantes	13,073
HP Pavilion 14-N037	8,999
HP Pavilion Touch	9,999
HP Pavilion Touch	9,999
Impresora Brother y Mouse opticos	1,165
Impresora Samsung SL- C410W COL	2,499
Desktop Hacer AC22-760	13,999
Desktop Hacer AC22-760	13,999
Laptop Asus X555QG-XX068T	12,499
Escritorio Directivo Wengue	10,399
Matiz	1
Matiz	1
Aveo	1
Mobiliario y Equipo de Administración	$ 214,505
Equipo de transporte	$ 3
Otros Bienes Inmuebles	$ 350,000
TOTAL DE ACTIVOS FIJOS	**$ 564,507**

El saldo en la balanza de comprobación se integra como sigue:

CUENTA Y NOMBRE DE LA CUENTA	IMPORTE
BIENES MUEBLES	
1241-1-5111 Muebles de oficina y estantería	$ 81,343
1241-3-5151 Equipo de cómputo y de tecnología de la información	133,161
1244-9 Otros Equipos de Transporte	3
1240 MOBILIARIO Y EQUIPO DE ADMINISTRACIÓN TOTAL	**$ 214,507**

CUENTA Y NOMBRE DE LA CUENTA	IMPORTE
BIENES INMUEBLES	
1239 Otros bienes inmuebles	**$ 350,000**

En el caso de que el costo unitario de adquisición sea menor a 35 días de salario mínimo vigente en el Distrito Federal podrán registrarse contablemente como un gasto, y si el costo unitario de adquisición sea igual o superior a 35 días de salario mínimo vigente en el Distrito Federal se registrarán contablemente como un aumento en el activo. Esto de acuerdo a las reglas específicas del registro y valoración del patrimonio de la CONAC, publicadas en el Diario Oficial de la Federación el 13 de diciembre de 2011.

El 27 de Diciembre de 2017 se reforma el costo unitario de adquisición de los bienes muebles e intangibles cuyo costo unitario de adquisición sea menor a 70 veces el valor diario de la UMA (Unidad de Medida Actualizada), podrán registrarse contablemente como un gasto y serán sujetos a los controles correspondientes.

Derivado del párrafo que antecede, las siguientes adquisiciones, fueron registradas como gasto y no como activo fijo, por lo que se relaciona en este rubro solo como dato informativo y control de la existencia de dicho bien:

1. Cafetera 373139, fue adquirida el 01 de julio del 2008, cuyo costo fue de $429.
2. Ventilador de Torre 36-EE9084, fue adquirido el 31 de marzo de 2016, cuyo costo fue de $1,138.
3. Monitor HP 27, fue adquirido el 03 de marzo de 2019, cuyo costo fue de $,4,799
4. Escritorio Velvet, fue adquirido el 24 de marzo de 2019, cuyo costo fue de $1,949
5. Silla Piel Gris NY, fue adquirido el 24 de marzo de 2019, cuyo costo fue de $1,099
6. Monitor HP 27, fue adquirido el 24 de marzo de 2019, cuyo costo fue de $1,099

Se levanta acta circunstanciada **N°DG/FIDECOMP/07/13** con fecha 07 de Agosto de 2013, para hacer constar **la entrega voluntaria de bienes muebles** por parte del proponente **Maquiladora Generando el Bien Común,** y que pasaran a reguardo de la Dirección General del Fideicomiso Ejecutivo del Fondo de Competitividad y Promoción del Empleo los cuales forman parte de la siguiente integración y se desglosan en relación anterior:

b) Software.- Dos licencias Kaspersky antivirus y dos licencias de Office hogar 2010, por un valor de $4,011, pesos. Adquiridas en el mes de abril y mayo 2012, respectivamente. De este rubro se lleva amortizado **$4,011** pesos a la fecha.

c) Según fundamento de la nota I.B.4.b en el caso de FIDECOMP los porcentajes de depreciación son del 33.33% para el equipo de cómputo y tecnologías de la información, de 10% para el mobiliario y equipo y 5% para bienes inmuebles.

Con fecha 24 de diciembre de 2013, el FIDECOMP transfirió la cantidad de $400,000 al proponente Asociación Civil de Ejecutivos en Relaciones Industriales del Estado de Morelos, A.C., para desarrollo del proyecto, recurso que se adquirió para la adquisición de 3 vehículos, derivado del incumplimiento parcial de las obligaciones, por parte del proponente, en relación con la comprobación de metas e impactos del proyecto propuesto en el mismo convenio, se acuerda por ambas partes, dar terminado de manera anticipada el convenio de colaboración de fecha 19 de diciembre de 2013, por lo que el proponente hace entrega física de los bienes muebles, así como copia simple de los comprobantes fiscales digitales de los mismos, así como facturas expedidas por el proponente a favor del Fideicomiso, con las especificaciones correspondientes de los vehículos:

F A-73 29/Enero/2018 Matiz Chevrolet Mod. 2014 S.KL8MJ6A05EC014331
F A-74 29/Enero/2018 Matiz Chevrolet Mod. 2014 S.KL8MJ6A00EC012597
F A-74 29/Enero/2018 Aveo Chevrolet Mod. 2014 S.3G1TA5AF9EL121414

DEPRECIACIÓN		
MOBILIARIO Y EQUIPO DE OFICINA	$	630
EQUIPO DE CÓMPUTO		1,125
OTROS BIENES INMUEBLES		1,458
TOTAL DEPRECIACIÓN	**$**	**3,213**
AMORTIZACIÓN		
ACTIVOS INTANGIBLES (SOFTWARE Y PROGRAMAS)		-

Al cierre del ejercicio 2013 se tenía una depreciación acumulada de Mobiliario y Equipo por $88,029 conforme a los **"Parámetros de Estimación de Vida Útil"**, los cuales corresponden con el texto aprobado por el Consejo Nacional de Armonización Contable (CONAC) publicado en el Diario Oficial de la Federación el día 15 de agosto de 2012.

Durante el periodo de la emisión de estos estados financieros la depreciación para el equipo de cómputo es por $1,125 pesos, para mobiliario y equipo de oficina $630 pesos, y la depreciación de otros bienes inmuebles es por $1,458.

	2019	2018	2019	2018
Equipo de Computo	$ 133,161	$ 133,161	$ 114,013	$ 110,639
Mobiliario y Equipo	81,343	81,343	44,375	42,486
Equipo de transporte	3	-	-	- -
Otros Bienes Inmuebles	350,000	350,000	91,882	87,507
Suman	$ 564,507	$ 564,504	$ 250,270	$ 240,631

El saldo en la balanza de comprobación se integra como sigue:

CUENTA Y NOMBRE DE LA CUENTA	IMPORTE
1261-4 Depreciación Acumulada de Otros Bienes Inmuebles	91,882
1263-1 Depreciación Acumulada de Mobiliario y Equipo de Administración.	158,388
TOTAL	**$ 250,270**

5. **PROVEEDORES.** A la fecha de emisión de los estados financieros se tienen los siguientes adeudos por concepto de servicios profesionales:

Proveedor	Importe
Hernández Fonseca y Asociados S.C.	$ 44,506
Sánchez Díaz Gabino	25,840
Cruz Vera Blanca Lidia	25,840
Tecnocopias Morpasa SA	491
Ana María Velez Fernandez	25,840
Precisa consultoria	124,700
Jorge Arturo Flores Salinas	19,585
Juan Diego Pons de Leon	31,964
Cristina Ramirez Bahena	25,840
Meredithh Monsserath Ceja Rodriguez	2,088
Erika Gabriela Sanchez Delgado	25,840
Total	**$352,534**

6. **RETENCIONES Y CONTRIBUCIONES.** Este rubro está integrado como sigue:

RETENCION DEL 10% DE ISR HONORARIOS	
Cruz Vera Blanca Lidia	$ 4,455
Sánchez Díaz Gabino	$ 4,455
Leopoldo Merlos Jose Jesus	$ 2,228
Juan Diego Pons Diaz de Le	$ 5,511
Cristina Ramirez Bahena	$ 4,455
Vélez Fernández Ana María	$ 4,455
TOTAL	**$25,559**

RETENCION DEL 10% DE ISR ARRENDAMIENTO	
Flores Salinas Jorge Arturo	$ 3,375

Pendiente de cubrir al 31 de marzo de 2019.

7. SUBSIDIOS, APORTACIONES Y PARTICIPACIONES POR PAGAR

a) El saldo de esta cuenta corresponde a los proyectos autorizados que aún no se han pagado totalmente al beneficiario al 31 de marzo de 2019.

Se integra como sigue:

SALDOS POR PAGAR DE PROYECTOS AUTORIZADOS

Potencialización de la plataforma Logística e Industrial de la región Oriente del estado de Morelos para la promoción de la competitividad de las empresas locales y el impulso a la creación y mejora de los empleos Fase 2	78,256,690
2016 Remodelación del Mercado Municipal de Jantetelco	30,000
2017 Cuarta etapa de rehabilitacion Centro Cultural Jardín Borda	2,997,435
2017 Empresas de la Mujer Morelense 2017	9,050,000
2017 Programa Municipal de Desarrollo Urbano Sustentable del Municipio de Ayala	1,426,800
2018 Plataforma de información Geográfica Financiera y Social para el Desarrollo Integral de Morelos	11,571,000
2018 Implementación de Sistemas de Apertura Rápida de Empresa SARE 2018	1,500,000
TOTAL	**$ 104,831,925**

8. TRANSFERENCIAS A FIDEICOMISOS DEL PODER EJECUTIVO (FIFODEPI)

a) De conformidad con lo que establece el Artículo 26, Fracción II de la Ley de Desarrollo Económico Sustentable del Estado Libre y Soberano de Morelos, FIDECOMP debe aportar una cantidad cuyo monto no debe ser inferior al 20% de los recursos recaudados del Impuesto sobre Erogaciones por Remuneraciones al Trabajo Personal el ejercicio al **Fondo de Desarrollo Empresarial y Promoción de la Inversión (FIFODEPI).**

b) En virtud de que no se cobraron las aportaciones derivadas del Impuesto sobre Nóminas de los meses de marzo a diciembre de 2011 y a que, de conformidad con la reducción de recursos citada en la **Nota B)2) c,** no se provisionó cantidad alguna por ese concepto. Habiéndose efectuado la comunicación con FIFODEPI por parte del Comité Técnico, de la imposibilidad de transferencia por las causas expresadas.

c) En el mes de Enero 2013 se hizo la provisión correspondiente al 20% de los recursos recaudados del Impuesto sobre Nómina del ejercicio al **Fondo de Desarrollo Empresarial y Promoción de la Inversión (FIFODEPI)** por los meses de Julio a Septiembre 2012, a la fecha de emisión de los presentes Estados Financieros existe un adeudo con FIFODEPI como sigue:

JULIO-SEPTIEMBRE 2012	$	9,732,488
DICIEMBRE 2016		3,926,308
ENERO 2017		5,505,624
FEBRERO 2017		3,065,135
MARZO 2017		3,019,962
ABRIL 2017		3,560,553
MAYO 2017		3,481,342
JUNIO 2017		4,981,770
JULIO 2017		3,369,658
AGOSTO 2017		3,271,211
SEPTIEMBRE 2017		3,275,102
OCTUBRE 2017		3,266,438
NOVIEMBRE 2017		3,192,038
DICIEMBRE 2017		3,730,778
ENERO 2018		3,572,153
FEBRERO 2018		3,276,921
MARZO 2018		1,638,983
ABRIL 2018		1,952,839
MAYO 2018		3,659,895
JUNIO 2018		1,366,667
TOTAL	**$**	**72,845,864**

*El saldo conformado en la balanza se explica en la nota B 8 e)

d) En la Décima Segunda Sesión Ordinaria del 14 de diciembre de 2016, los miembros del Comité autorizan en términos de la Ley de Jóvenes Emprendedores del Estado de Morelos y su Reglamento, transferir del Presupuesto del ejercicio 2016, 2017 y 2018 al FIDODEPI, el 5% del total de los recursos que ingresan al FIDECOMP, por lo que dicho adeudo asciende como a continuación se detalla:

ADEUDO FIFODEPI 5%	
ENERO 2016	1,197,942
FEBRERO 2016	836,244
MARZO 2016	725,160
ABRIL 2016	834,937
MAYO 2016	764,109
JUNIO 2016	1,206,959
JULIO 2016	787,023
AGOSTO 2016	627,971
SEPTIEMBRE 2016	761,078
OCTUBRE 2016	777,598
NOVIEMBRE 2016	744,033
DICIEMBRE 2016	1,185,872
ENERO 2017	1,376,406
FEBRERO 2017	766,284
MARZO 2017	754,991
ABRIL 2017	890,138
MAYO 2017	870,335
JUNIO 2017	1,245,442
JULIO 2017	842,415
AGOSTO 2017	817,803
SEPTIEMBRE 2017	818,775
OCTUBRE 2017	816,609
NOVIEMBRE 2017	798,009
DICIEMBRE 2017	932,695
ENERO 2018	1,393,038
FEBRERO 2018	819,230
MARZO 2018	818,607
ABRIL 2018	977,554
MAYO 2018	914,974
JUNIO 2018	341,667
TOTAL $	**26,643,898**

*El saldo conformado en la balanza se explica en la nota B 8 e)

De acuerdo al oficio número FIFODEPI/DG/766/2018 del 21 de agosto, realizan un reintegro a FIDECOM el 20 de agosto por $1,197,942, cantidad que corresponde a los recursos transferidos con anterioridad al Fondo de Promoción e Impulso al “JOVEN EMPRENDEDOR 2016”

e) El saldo de los incisos B 8 c) y B 8 d), en la balanza de comprobación de integran como sigue:

NOTAS A LOS ESTADOS FINANCIEROS	IMPORTE
20% Fondo de Desarrollo Empresarial y Promoción de la Inversión (FIFODEPI) B 8 c)	$ 72,845,864
5% Fondo de Promoción e Impulso al joven emprededor B 8 d),	26,643,898.
TOTAL	**$ 99,489,762**
CUENTA Y NOMBRE DE LA CUENTA	**IMPORTE**
2115-02 5% FONDO DE PROMOCION E IMPULSO AL JOVEN EMPRENDEDOR	$ 99,489,763

9. PATRIMONIO CONTRIBUIDO

a) Corresponde a la aportación inicial al FIDECOMP de parte de la Tesorería General de la Secretaría de Finanzas y Planeación del Gobierno del Estado de Morelos, derivada de la recaudación acumulada al 31 de mayo de 2007. **$35,386,998**

b) En el mes de Agosto de 2014, se realiza donación de bienes muebles por parte de **Maquiladora Generando el Bien Común** por la cantidad de **$47,628** mismos que forman parte de Patrimonio Contribuido.

C) <u>NOTAS AL ESTADO DE ACTIVIDADES</u>

1. IMPUESTOS SOBRE EROGACIONES POR REMUNERACIONES AL TRABAJO PERSONAL

a) La cantidad de **$82,000,000** corresponde a los derechos de cobro devengados que FIDECOMP tiene por concepto de la administración del 50% de los recursos que genera el Impuesto sobre Erogaciones por Remuneraciones al Trabajo Personal en el Estado de Morelos, con fundamento en la Ley General de Hacienda del Estado de Morelos en su Artículo 58-BIS-9; y que están a cargo de Tesorería General del Gobierno del Estado, dependiente de la Secretaría de Finanzas y Planeación.

2. OTROS INGRESOS Y BENEFICIO

a) Los intereses recibidos son derivados de las inversiones financieras que ascienden a un monto de **$ 36,860** pesos.

En enero 2019, se registran los intereses de Julio, Septiembre, Octubre, Noviembre y Diciembre de 2018, en la cuenta 3252-0001-2018, debido a que en su momento no se contaba con los estados de cuenta por parte de Banorte

b) Asimismo, en el ejercicio del 2019 el monto de reintegros de rendimientos por el periodo alcanza la cantidad de $**0** pesos

3. SUBSIDIOS Y SUBVENCIONES A PROYECTOS

a) Esta cuenta corresponde a las cantidades debidamente comprobadas de los distintos proyectos activos a la fecha de los presentes Estados Financieros (Ver "Estado de Proyectos" que contiene la información de Proyectos Activos de 2011 a 2018)

4. REINTEGRO DE PROYECTOS ASIGNADOS

a) Asimismo, en el ejercicio del 2019 el importe representado por economías reintegradas de los proyectos, asciende a la cantidad de **$0** pesos**.**

D) <u>NOTAS AL ESTADO DE VARIACIONES EN LA HACIENDA PÚBLICA/PATRIMONIO</u>

1. AFECTACIONES A RESULTADOS DE EJERCICIOS ANTERIORES

a) Como resultado de los cambios por la implementación de los postulados básicos de Contabilidad Gubernamental en el ejercicio 2011, así como de las correcciones derivadas de omisiones consecuentes en el registro de las provisiones de diversos ingresos y gastos por el ejercicio 2010, en el Estado de Variaciones en el Patrimonio, las cifras al 31 de Diciembre del 2010, fueron adecuadas en su presentación a efectos de su comparabilidad.

b) Reclasificaciones importantes que afectaron el patrimonio durante el ejercicio del 2011, provenientes de ejercicios anteriores:

- Durante el mes de febrero, se realizó la reclasificación recomendada por Auditoria y autorizada por el comité técnico en sesión ordinaria en febrero de 2011; concerniente en la cancelación del saldo deudor del Banco Mercantil del Norte, S.A. en cantidad de **$6,000**, proveniente de una bonificación de IVA de comisiones bancarias del ejercicio 2007, el cual, nunca se reintegró a la cuenta bancaria y del cual se ha manifestado por parte del Banco Mercantil del Norte, S.A. que tal saldo es irrecuperable, afectando así, el Patrimonio Generado del Ejercicio 2007 por esta cantidad.
- Durante el mes de Septiembre del ejercicio 2011, se realizó la reclasificación recomendada por la Comisaria Pública del FIDECOMP; concerniente al registro en resultados del ejercicio 2011 del Proyecto Modelo Estatal para la Calidad y Competitividad de las Organizaciones (PMCC), ya que este se autorizó en el ejercicio de 2010 y no se generó el pasivo correspondiente, por lo tanto se registra la reclasificación por $1,445,920, afectando el Patrimonio Generado del Ejercicio 2010 por esta cantidad.

E) <u>NOTAS AL ESTADO DE FLUJOS DE EFECTIVO</u>

1. CONCILIACIÓN CON ESTADO DE ACTIVIDADES

a) Los flujos de efectivo netos de las actividades de operación, con el ahorro/desahorro del estado de actividades, se encuentra conciliado.

b) El flujo de efectivo de la Actividad de Gestión, se divide entre los impuestos recaudados y depositados en el FIDECOMP, dependiendo del año de devengo.

F) <u>NOTAS DE MEMORIA.</u>

1. CUENTAS DE ORDEN CONTABLES

a) Las cuentas de orden se utilizan para registrar movimientos de valores que no afecten o modifiquen el balance del ente contable, sin embargo, su incorporación en libros es necesaria con fines de recordatorio contable, de control y en general sobre los aspectos administrativos, o bien para consignar

b) sus derechos o responsabilidades contingentes que pueden o no presentarse en el futuro.

Las cuentas de orden contable Cartera de Proyectos Factibles / Proyectos factibles por fondear se integra de la siguiente manera:

NOMBRE DEL PROYECTO FACTIBLE	IMPORTE
Proyecto Ejecutivo de la Construcción del Nuevo Mercado de Tepoztlán	1,500,000
Construcción del Mercado Municipal Oaxtepec 1ra etapa	6,601,007
Certificación en el Programa de México 2017	1,200,000
Programa de ordenamiento ecológico del territorio del Municipio de Xochitepec Morelos	350,000
Programa Municipal de Desarrollo Urbano Sustentable del Municipio de Jojutla	1,426,800
del Programa de Ordenamiento Ecológico Territorial (POET) del Municipio de Atlatlahucan, Morelos 2017-2040	1,428,700
Programa Municipal de Desarrollo Urbano Sustentable del Municipio de Puente de Ixtla	1,426,800
Democratizando la Productividad en el Comercio a Detalle	3,048,000
Elaboración del Programa Municipal de Desarrollo Urbano Sustentable (PMDUS) del Municipio de Huitzilac, Morelos 2017-2017 y modificaciòn del Programa de Ordenamiento Ecológico Territorial (POET) del Municipio de Huitzilac Morelos	1,428,571
Mejoramiento de la imagen del Mercado Luis Donaldo Colosio de Xochitepec	1,495,635
Comercialización del arroz del Estado de Morelos	740,000
Fomento a la Producción, Tecnificación, Comercialización y Mejora de Molinos del Cultivo de Arroz Morelense	5,635,000
Inocuidad para el cultivo de Arroz (Oriza Sativa)	238,000
Investigación, Capacitación y Extensionismo para el cultivo de arroz en Morelos	880,000
Modernización del Proceso de Molienda de Arroz	11,007,000
Museo del Arroz del Estado de Morelos	1,500,000
Paso Vehicular VC-147+983.00	17,259,503
Programa de Apoyo al Empleo (PAE) 2018	12,500,000
Rehabilitación del Edificio Victoria	1,500,000
	71,165,016

G) INFORMACIÓN PRESUPUESTAL

1. DIFERENCIA INGRESOS DEVENGADOS

a) Como se muestra en la nota I.B.2, en el ejercicio 2018, el 50 % de los ingresos señalados en la Ley General de Hacienda del Estado de Morelos asciende a la cantidad de **$82,000,000** de estos se devengaron **$0** pesos.

2. PRESUPUESTO DE EGRESOS POR CAPITULO DE GASTO

a) El importe presupuestado es de **$82,000,000** en el ejercicio presente de los cuales se encuentran **devengados $655,761** pesos, y se tienen cuentas por pagar por un importe de **$ 227,835** pesos, comentado en el capítulo de proveedores y subsidios por pagar.

H) NOTAS DE GESTION ADMINISTRATIVA

1. INTRODUCCIÓN, AUTORIZACIÓN E HISTORIA

Con fecha veintisiete de diciembre del año dos mil seis, se publicó en el Periódico Oficial “Tierra y Libertad” el Decreto número Ciento Treinta y Siete por el que se adiciona un Capitulo Séptimo Bis a la Ley General de Hacienda del Estado de Morelos, que se integra por los artículos 58 Bis-1, 58 Bis-2, 58 Bis-3, 58 Bis-4, 58 Bis-5, 58 Bis-6, 58 Bis-7, 58 Bis-8, 58 Bis-9 y 58 Bis-10, en el cual se establece el Impuesto Sobre Nóminas, cuyo objeto es pago que en efectivo o en especie realicen las personas Jurídico-Individuales (físicas) o Jurídico-Colectivas (morales), en el Estado de Morelos, por concepto de remuneraciones al trabajo personal prestado bajo la subordinación de las mismas con carácter de patrón; asimismo se determina que lo recursos que genere el Impuesto Sobre Nóminas serán destinados para integrar el Fondo de Competitividad y Promoción del Empleo, y que para la administración de dichos recursos se constituirá un fideicomiso ejecutivo, y para la aplicación y destino de los mismos se conformara un Comité Técnico. Fecha de creación del Ente. 07 de Julio del 2007. Principales cambios en su estructura. Inscripción al RFC el 18 de Noviembre de 2010.

De conformidad con el articulo vigésimo primero de la ley de ingresos del Gobierno del Estado de Morelos para el ejercicio fiscal de 2012, publicada en el Periódico Oficial "Tierra y Libertad número 4940, de fecha 21 de diciembre de 2011, se reforma al artículo 58 BIS-9 de la Ley General de Hacienda del Estado de Morelos, para quedar como sigue: "Artículo 58 BIS-9.- Del total de recursos que genere el Impuesto Sobre Nóminas, se destinara un sesenta por ciento para la integración del Fondo de Competitividad y Promoción del Empleo".

El Comité Técnico del Fideicomiso Fondo de Competitividad y Promoción del Empleo tiene como atribución específica, entre otras, la de autorizar los programas y proyectos relativos al incremento de la competitividad y promoción del empleo con el objeto de autorizar la aplicación y destino de los recursos que los integran, y se encuentra conformado de acuerdo a su Reglamento publicado en el Periódico Oficial "Tierra y Libertad" de fecha veintiocho de Febrero de 2007.

2. ORGANIZACIÓN, RÉGIMEN, ACTIVIDAD Y OBJETO SOCIAL

a) **Objeto Social.** La creación de un Fondo de Competitividad y Promoción del Empleo, el cual se integra con los recursos que obtiene el Gobierno del Estado de Morelos por concepto del cobro del Impuesto Sobre Erogaciones por Remuneraciones al Trabajo Personal, este fondo permite autorizar y financiar programas y proyectos estratégicos, regionales y sustentables que presentan las organizaciones públicas o privadas en un marco de transparencia, caracterizándose por su honestidad y compromiso social, el cual contribuye a incrementar la competitividad y generación de empleos, así como el desarrollo social.

b) **Operación.** El fondo opera a través de un contrato de **fideicomiso público de Inversión y Administración** celebrado entre el Gobierno del Estado de Morelos y el Banco Interacciones, S.A. Instituto de Banca Múltiple, número 10864. En términos de la Ley General de Títulos y Operaciones de Crédito, fundamento que da el tratamiento legal al Fideicomiso en sus artículos 381 al 394. Facultades de dominio. Las ejerce la Fiduciaria, conforme a la cláusula decima del contrato del fideicomiso No. 10864

c) **Actividad.** Su principal actividad es la regulación y fomento federal del desarrollo económico.

d) **Régimen Fiscal.**
   - ✓ Su Régimen Jurídico corresponde al Título III de la Ley del Impuesto Sobre la Renta, del Régimen de las Personas Morales con Fines no Lucrativos.

e) Las obligaciones a que está sujeto el Fideicomiso es a la presentación de la declaración Informativa Múltiple por las retenciones a terceros a más tardar el 15 de febrero del ejercicio siguiente, así como las declaraciones mensuales el pago de las retenciones del ISR por los pagos a personas físicas por honorarios y rentas.

f) **Estructura Organizacional Básica.**

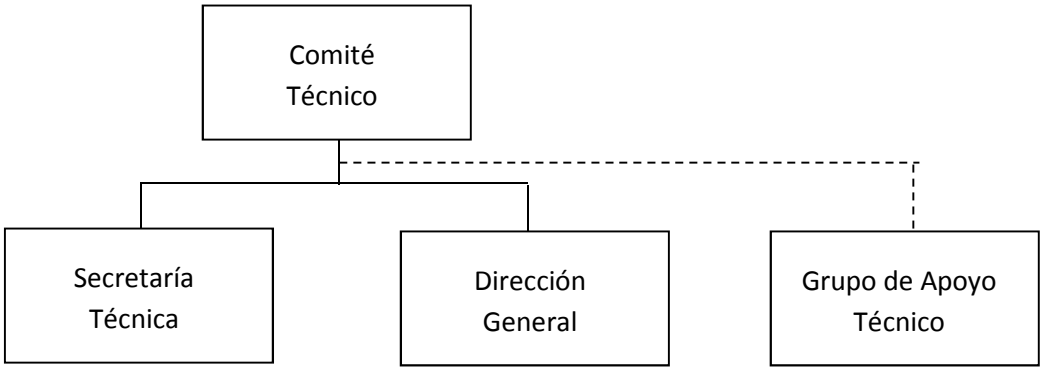

g) **Administración.**

El Comité Técnico, es la máxima autoridad del Fideicomiso, de conformidad con el decreto número ciento treinta y siete, publicado en el Periódico Oficial "Tierra y Libertad" número 4501, de fecha 27 de Diciembre de 2006, y con el reglamento del Comité Técnico del Fideicomiso Ejecutivo del Fondo de Competitividad y Promoción del Empleo (FIDECOMP), en su capítulo uno, articulo uno y dos publicado en el Periódico Oficial "Tierra y Libertad" numero 4515, de fecha 28 de Febrero de 2007.

Estas notas financieras forman parte integral de los mismos.

Información Presupuestaria

CUENTA PÚBLICA

FIDEICOMISO EJECUTIVO DEL FONDO DE COMPETITIVIDAD Y PROMOCIÓN DEL EMPLEO No. 10864

ENERO – MARZO

2019

FIDEICOMISO EJECUTIVO DEL FONDO DE COMPETITIVIDAD Y PROMOCION AL EMPLEO 10864
Balance Presupuestario - LDF
Del 1 de enero al 31 de marzo de 2019
(Pesos)

Concepto	Estimado / Aprobado	Devengado	Recaudado / Pagado
A. Ingresos Totales (A = A1 + A2 + A3)	82,000,000	-	-
A1. Ingresos de Libre Disposición	*82,000,000*	-	-
A2. Transferencias Federales Etiquetadas	-	-	-
A3. Financiamiento Neto	-	-	-
B. Egresos Presupuestarios (B = B1 + B2)	82,000,000	655,760	427,925
B1. Gasto No Etiquetado (sin incluir Amortización de la Deuda Pública)	*82,000,000*	*655,760*	*427,925*
B2. Gasto Etiquetado (sin incluir Amortización de la Deuda Pública)	-	-	-
C. Remanentes del Ejercicio Anterior (C = C1 + C2)	-	-	-
C1. Remanentes de Ingresos de Libre Disposición aplicados en el periodo	-	-	-
C2. Remanentes de Transferencias Federales Etiquetadas aplicados en el periodo	-	-	-
I. Balance Presupuestario (I = A - B + C)	-	(655,760)	(427,925)
II. Balance Presupuestario sin Financiamiento Neto (II = I - A3)	-	(655,760)	(427,925)
III. Balance Presupuestario sin Financiamiento Neto y sin Remanentes del Ejercicio Anterior (III = II - C)	-	(655,760)	(427,925)

Concepto	Aprobado	Devengado	Pagado
E. Intereses, Comisiones y Gastos de la Deuda (E = E1 + E2)	-	-	-
E1. Intereses, Comisiones y Gastos de la Deuda con Gasto No Etiquetado	-	-	-
E2. Intereses, Comisiones y Gastos de la Deuda con Gasto Etiquetado	-	-	-
IV. Balance Primario (IV = III + E)	-	(655,760)	(427,925)

Concepto	Estimado / Aprobado	Devengado	Recaudado / Pagado
F. Financiamiento (F = F1 + F2)	-	-	-
F1. Financiamiento con Fuente de Pago de Ingresos de Libre Disposición	-	-	-
F2. Financiamiento con Fuente de Pago de Transferencias Federales Etiquetadas	-	-	-
G. Amortización de la Deuda (G = G1 + G2)	-	-	-
G1. Amortización de la Deuda Pública con Gasto No Etiquetado	-	-	-
G2. Amortización de la Deuda Pública con Gasto Etiquetado	-	-	-
A3. Financiamiento Neto (A3 = F - G)	-	-	-

Concepto	Estimado / Aprobado	Devengado	Recaudado / Pagado
A1. Ingresos de Libre Disposición	*82,000,000*	-	-
A3.1 Financiamiento Neto con Fuente de Pago de Ingresos de Libre Disposición (A3.1 = F1 - G1)	-	-	-
F1. Financiamiento con Fuente de Pago de Ingresos de Libre Disposición	-	-	-
G1. Amortización de la Deuda Pública con Gasto No Etiquetado	-	-	-
B1. Gasto No Etiquetado (sin incluir Amortización de la Deuda Pública)	*82,000,000*	*655,760*	*427,925*
C1. Remanentes de Ingresos de Libre Disposición aplicados en el periodo	-	-	-
V. Balance Presupuestario de Recursos Disponibles (V = A1 + A3.1 - B1 + C1)	-	(655,760)	(427,925)
VI. Balance Presupuestario de Recursos Disponibles sin Financiamiento Neto (VI = V - A3.1)	-	(655,760)	(427,925)

Concepto	Estimado / Aprobado	Devengado	Recaudado / Pagado
A2. Transferencias Federales Etiquetadas	-	-	-
A3.2 Financiamiento Neto con Fuente de Pago de Transferencias Federales Etiquetadas (A3.2 = F2 - G2)	-	-	-
F2. Financiamiento con Fuente de Pago de Transferencias Federales Etiquetadas	-	-	-
G2. Amortización de la Deuda Pública con Gasto Etiquetado	-	-	-
B2. Gasto Etiquetado (sin incluir Amortización de la Deuda Pública)	-	-	-
C2. Remanentes de Transferencias Federales Etiquetadas aplicados en el periodo	-	-	-
VII. Balance Presupuestario de Recursos Etiquetados (VII = A2 + A3.2 - B2 + C2)	-	-	-
VIII. Balance Presupuestario de Recursos Etiquetados sin Financiamiento Neto (VIII = VII - A3.2)	-	-	-

FIDEICOMISO EJECUTIVO DEL FONDO DE COMPETITIVIDAD Y PROMOCION AL EMPLEO 10864
Estado Analítico de Ingresos
Del 1 de enero al 31 de marzo de 2019
(Pesos)

Rubro de Ingresos	Ingreso					Diferencia
	Estimado	Ampliaciones y Reducciones	Modificado	Devengado	Recaudado	
	(1)	(2)	(3= 1 + 2)	(4)	(5)	(6 = 5 - 1)
Impuestos	-	-	-	-	-	-
Cuotas y Aportaciones de Seguridad Social	-	-	-	-	-	-
Contribuciones de Mejoras	-	-	-	-	-	-
Derechos	-	-	-	-	-	-
Productos	-	-	-	-	-	-
Aprovechamientos	-	-	-	-	-	-
Ingresos por Venta de Bienes, Prestación de Servicios y Otros Ingresos	-	-	-	-	-	-
Participaciones, Aportaciones, Convenios, Incentivos Derivados de la Colaboración Fiscal y Fondos Distintos de Aportaciones	82,000,000	-	82,000,000	-	-	(82,000,000)
Transferencias, Asignaciones, Subsidios y Subvenciones, y Pensiones y Jubilaciones	-	-	-	-	-	-
Ingresos Derivados de Financiamientos	-	-	-	-	-	-
Total	**82,000,000**	**-**	**82,000,000**	**-**	**-**	**(82,000,000)**
				Ingresos excedentes		

Estado Analítico de Ingresos Por Fuente de Financiamiento	Ingreso					Diferencia
	Estimado	Ampliaciones y Reducciones	Modificado	Devengado	Recaudado	
	(1)	(2)	(3= 1 + 2)	(4)	(5)	(6 = 5 - 1)
Ingresos del Poder Ejecutivo Federal o Estatal y de los Municipios	-	-	-	-	-	-
Impuestos	-	-	-	-	-	-
Cuotas y Aportaciones de Seguridad Social	-	-	-	-	-	-
Contribuciones de Mejoras	-	-	-	-	-	-
Derechos	-	-	-	-	-	-
Productos [1]	-	-	-	-	-	-
Aprovechamientos [2]	-	-	-	-	-	-
Participaciones, Aportaciones, Convenios, Incentivos Derivados de la Colaboración Fiscal y Fondos Distintos de Aportaciones	-	-	-	-	-	-
Transferencias, Asignaciones, Subsidios y Subvenciones, y Pensiones y Jubilaciones	-	-	-	-	-	-
Ingresos de los Entes Públicos de los Poderes Legislativo y Judicial, de los Órganos Autónomos y del Sector Paraestatal o Paramunicipal, así como de las Empresas Productivas del Estado	-	-	-	-	-	-
Cuotas y Aportaciones de Seguridad Social	-	-	-	-	-	-
Productos[1]	-	-	-	-	-	-
Ingresos por Venta de Bienes, Prestación de Servicios y Otros Ingresos [3]	-	-	-	-	-	-
Transferencias, Asignaciones, Subsidios y Subvenciones, y Pensiones y Jubilaciones	-	-	-	-	-	-
Ingresos Derivados de Financiamientos	-	-	-	-	-	-
Ingresos Derivados de Financiamientos	-	-	-	-	-	-
Total	**-**	**-**	**-**	**-**	**-**	**-**
				Ingresos excedentes		

[1] Incluye intereses que generan las cuentas bancarias de los entes públicos en productos.

[2] Incluye donativos en efectivo del Poder Ejecutivo, entre otros aprovechamientos.

[3] Se refiere a los ingresos propios obtenidos por los Poderes Legislativo y Judicial, los Órganos Autónomos y las entidades de la administración pública paraestatal y paramunicipal, por sus actividades diversas no inherentes a su operación que generan recursos y que no sean ingresos por venta de bienes o prestación de servicios, tales como donativos en efectivo, entre otros.

FIDEICOMISO EJECUTIVO DEL FONDO DE COMPETITIVIDAD Y PROMOCION AL EMPLEO 10864
Estado Analítico de Ingresos Detallado - LDF
Del 1 de enero al 31 de marzo de 2019
(Pesos)

Concepto	Ingreso					Diferencia
	Estimado	Ampliaciones/ (Reducciones)	Modificado	Devengado	Recaudado	
Ingresos de Libre Disposición						
Impuestos	-	-	-	-	-	-
Cuotas y Aportaciones de Seguridad Social	-	-	-	-	-	-
Contribuciones de Mejoras	-	-	-	-	-	-
Derechos	-	-	-	-	-	-
Productos	-	-	-	-	-	-
Aprovechamientos	-	-	-	-	-	-
Ingresos por Venta de Bienes y Prestación de Servicios	-	-	-	-	-	-
Participaciones	-	-	-	-	-	-
Fondo General de Participaciones	-	-	-	-	-	-
Fondo de Fomento Municipal	-	-	-	-	-	-
Fondo de Fiscalización y Recaudación	-	-	-	-	-	-
Fondo de Compensación	-	-	-	-	-	-
Fondo de Extracción de Hidrocarburos	-	-	-	-	-	-
Impuesto Especial Sobre Producción y Servicios	-	-	-	-	-	-
0.136% de la Recaudación Federal Participable	-	-	-	-	-	-
3.17% Sobre Extracción de Petróleo	-	-	-	-	-	-
Gasolinas y Diésel	-	-	-	-	-	-
Fondo del Impuesto Sobre la Renta	-	-	-	-	-	-
Fondo de Estabilización de los Ingresos de las Ent. Fed.	-	-	-	-	-	-
Incentivos Derivados de la Colaboración Fiscal	-	-	-	-	-	-
Tenencia o Uso de Vehículos	-	-	-	-	-	-
Fondo de Compensación ISAN	-	-	-	-	-	-
Impuesto Sobre Automóviles Nuevos	-	-	-	-	-	-
Fondo de Compensación de Repecos-Intermedios	-		-	-	-	-
Otros Incentivos Económicos	-	-	-	-	-	-
Transferencias y Asignaciones	-	-	-	-	-	-
Convenios	***82,000,000***	-	***82,000,000***	-	-	***(82,000,000)***
Otros Convenios y Subsidios	82,000,000	-	82,000,000	-	-	(82,000,000)
Otros Ingresos de Libre Disposición	-	-	-	-	-	-
Participaciones en Ingresos Locales	-	-	-	-	-	-
Otros Ingresos de Libre Disposición	-	-	-	-	-	-
Total de Ingresos de Libre Disposición	**82,000,000**	-	**82,000,000**	-	-	**(82,000,000)**
Ingresos Excedentes de Ingresos de Libre Disposición						
Transferencias Federales Etiquetadas						
Aportaciones	-	-	-	-	-	-
Fondo de Aport. para la Nómina Educativa y Gto. Op.	-	-	-	-	-	-
Fondo de Aportaciones para los Servicios de Salud	-	-	-	-	-	-
Fondo de Aportaciones para la Infraestructura Social	-	-	-	-	-	-
Fondo de Aport. para el Fortalecimiento de los Municipios y de las Demarcaciones Territoriales del Distrito Federal	-	-	-	-	-	-
Fondo de Aportaciones Múltiples	-	-	-	-	-	-
Fondo de Aport. para la Educación Tec. y de Adultos	-	-	-	-	-	-
Fondo de Aportaciones para la Seguridad Pública de los Estados y del Distrito Federal	-	-	-	-	-	-
Fondo de Aportaciones para el Fortalecimiento de las Entidades Federativas	-	-	-	-	-	-
Convenios	-	-	-	-	-	-
Convenios de Protección Social en Salud	-	-	-	-	-	-
Convenios de Descentralización	-	-	-	-	-	-
Convenios de Reasignación	-	-	-	-	-	-
Otros Convenios y Subsidios	-	-	-	-	-	-
Fondos Distintos de Aportaciones	-	-	-	-	-	-
Fondo para Entidades Federativas y Municipios Productores de Hidrocarburos	-	-	-	-	-	-
Fondo Minero	-	-	-	-	-	-
Transferencias, Asignaciones, Subsidios y Subvenciones, y Pensiones y Jubilaciones	-	-	-	-	-	-
Otras Transferencias Federales Etiquetadas	-	-	-	-	-	-
Total de Transferencias Federales Etiquetadas	-	-	-	-	-	-
Ingresos Derivados de Financiamientos	-	-	-	-	-	-
Ingresos Derivados de Financiamientos	-	-	-	-	-	-
Total de Ingresos	**82,000,000**	-	**82,000,000**	-	-	**(82,000,000)**
Datos Informativos						
1. Ingresos Derivados de Financiamientos con Fuente de Pago de Ingresos de Libre Disposición	-	-	-	-	-	-
2. Ingresos Derivados de Financiamientos con Fuente de Pago de Transferencias Federales Etiquetadas	-	-	-	-	-	-
3. Ingresos Derivados de Financiamientos	-	-	-	-	-	-

FIDEICOMISO EJECUTIVO DEL FONDO DE COMPETITIVIDAD Y PROMOCION AL EMPLEO 10864
Estado Analítico del Ejercicio del Presupuesto de Egresos
Clasificación por Objeto del Gasto (Capítulo y Concepto)
Del 1 de enero al 31 de marzo de 2019
(Pesos)

Concepto	Egresos					Subejercicio
	Aprobado	Ampliaciones/ (Reducciones)	Modificado	Devengado	Pagado	
	1	2	3 = (1 + 2)	4	5	6 = (3 - 4)
Servicios Personales	**883,246**	**-**	**883,246**	**-**	**-**	**883,246**
Remuneraciones al Personal de Carácter Permanente	-	-	-	-	-	-
Remuneraciones al Personal de Carácter Transitorio	698,832	-	698,832	-	-	698,832
Remuneraciones Adicionales y Especiales	184,414	-	184,414	-	-	184,414
Seguridad Social	-	-	-	-	-	-
Otras Prestaciones Sociales y Económicas	-	-	-	-	-	-
Previsiones	-	-	-	-	-	-
Pago de Estímulos a Servidores Públicos	-	-	-	-	-	-
Materiales y Suministros	**113,464**	**(1,059)**	**112,405**	**13,556**	**13,556**	**98,849**
Materiales de Admón, Emisión de Doctos. y Artículos Oficiales	50,656	(1,059)	49,597	13,218	13,218	36,379
Alimentos y Utensilios	27,267	-	27,267	-	-	27,267
Materias Primas y Materiales de Producción y Comercialización	-	-	-	-	-	-
Materiales y Artículos de Construcción y de Reparación	1,127	-	1,127	-	-	1,127
Productos Químicos, Farmacéuticos y de Laboratorio	424	-	424	-	-	424
Combustibles, Lubricantes y Aditivos	13,880	-	13,880	100	100	13,780
Vestuario, Blancos, Prendas de Protección y Artículos Deportivos	12,500	-	12,500	-	-	12,500
Materiales y Suministros Para Seguridad	-	-	-	-	-	-
Herramientas, Refacciones y Accesorios Menores	7,610	-	7,610	238	238	7,372
Servicios Generales	**3,442,917**	**1,059**	**3,443,976**	**642,204**	**414,369**	**2,801,772**
Servicios Básicos	18,600	(710)	17,890	2,280	2,280	15,610
Servicios de Arrendamiento	247,020	-	247,020	58,755	39,170	188,265
Servicios Profesionales, Científicos, Técnicos y Otros Servicios	2,530,335	(2,851)	2,527,484	503,633	297,471	2,023,851
Servicios Financieros, Bancarios y Comerciales	270,200	-	270,200	63,082	63,082	207,118
Servicios de Instalación, Reparación, Mantto. y Conservación	78,056	3,000	81,056	9,534	7,446	71,522
Servicios de Comunicación Social y Publicidad	200,000	4,872	204,872	4,872	4,872	200,000
Servicios de Traslado y Viáticos	15,600	(3,252)	12,348	48	48	12,300
Servicios Oficiales	-	-	-	-	-	-
Otros Servicios Generales	83,106	-	83,106	-	-	83,106
Transferencias, Asignaciones, Subsidios y Otras Ayudas	**77,538,373**	**-**	**77,538,373**	**-**	**-**	**77,538,373**
Transferencias Internas y Asignaciones al Sector Público	-	-	-	-	-	-
Transferencias al Resto del Sector Público	-	-	-	-	-	-
Subsidios y Subvenciones	57,038,373	-	57,038,373	-	-	57,038,373
Ayudas Sociales	-	-	-	-	-	-
Pensiones y Jubilaciones	-	-	-	-	-	-
Transferencias a Fideicomisos, Mandatos y Otros Análogos	20,500,000	-	20,500,000	-	-	20,500,000
Transferencias a la Seguridad Social	-	-	-	-	-	-
Donativos	-	-	-	-	-	-
Transferencias al Exterior	-	-	-	-	-	-
Bienes Muebles, Inmuebles e Intangibles	**22,000**	**-**	**22,000**	**-**	**-**	**22,000**
Mobiliario y Equipo de Administración	-	-	-	-	-	-
Mobiliario y Equipo Educacional y Recreativo	-	-	-	-	-	-
Equipo e Instrumental Médico y de Laboratorio	-	-	-	-	-	-
Vehículos y Equipo de Transporte	-	-	-	-	-	-
Equipo de Defensa y Seguridad	-	-	-	-	-	-
Maquinaria, Otros Equipos y Herramientas	-	-	-	-	-	-
Activos Biológicos	-	-	-	-	-	-
Bienes Inmuebles	-	-	-	-	-	-
Activos Intangibles	22,000	-	22,000	-	-	22,000
Inversión Pública	**-**	**-**	**-**	**-**	**-**	**-**
Obra Pública en Bienes de Dominio Público	-	-	-	-	-	-
Obra Pública en Bienes Propios	-	-	-	-	-	-
Proyectos Productivos y Acciones de Fomento	-	-	-	-	-	-
Inversiones Financieras y Otras Provisiones	**-**	**-**	**-**	**-**	**-**	**-**
Inversiones Para el Fomento de Actividades Productivas	-	-	-	-	-	-
Acciones y Participaciones de Capital	-	-	-	-	-	-
Compra de Títulos y Valores	-	-	-	-	-	-
Concesión de Préstamos	-	-	-	-	-	-
Inversiones en Fideicomisos, Mandatos y Otros Análogos	-	-	-	-	-	-
Otras Inversiones Financieras	-	-	-	-	-	-
Provisiones para Contingencias y Otras Erogaciones Especiales	-	-	-	-	-	-
Participaciones y Aportaciones	**-**	**-**	**-**	**-**	**-**	**-**
Participaciones	-	-	-	-	-	-
Aportaciones	-	-	-	-	-	-
Convenios	-	-	-	-	-	-
Deuda Pública	**-**	**-**	**-**	**-**	**-**	**-**
Amortización de la Deuda Pública	-	-	-	-	-	-
Intereses de la Deuda Pública	-	-	-	-	-	-
Comisiones de la Deuda Pública	-	-	-	-	-	-
Gastos de la Deuda Pública	-	-	-	-	-	-
Costo por Coberturas	-	-	-	-	-	-
Apoyos Financieros	-	-	-	-	-	-
Adeudos de Ejercicios Fiscales Anteriores (Adefas)	-	-	-	-	-	-
Total del Gasto	**82,000,000**	**-**	**82,000,000**	**655,760**	**427,925**	**81,344,240**

FIDEICOMISO EJECUTIVO DEL FONDO DE COMPETITIVIDAD Y PROMOCION AL EMPLEO 10864
Estado Analítico del Ejercicio del Presupuesto de Egresos Detallado - LDF
Clasificación por Objeto del Gasto (Capítulo y Concepto)
Del 1 de enero al 31 de marzo de 2019
(Pesos)

Concepto	Egresos					Subejercicio
	Aprobado	Ampliaciones / (Reducciones)	Modificado	Devengado	Pagado	
Gasto No Etiquetado	**82,000,000**	**-**	**82,000,000**	**655,760**	**427,925**	**81,344,240**
Servicios Personales	***883,246***	***-***	***883,246***	***-***	***-***	***883,246***
Remuneraciones al Personal de Carácter Permanente	-	-	-	-	-	-
Remuneraciones al Personal de Carácter Transitorio	698,832	-	698,832	-	-	698,832
Remuneraciones Adicionales y Especiales	184,414	-	184,414	-	-	184,414
Seguridad Social	-	-	-	-	-	-
Otras Prestaciones Sociales y Económicas	-	-	-	-	-	-
Previsiones	-	-	-	-	-	-
Pago de Estímulos a Servidores Públicos	-	-	-	-	-	-
Materiales y Suministros	***113,464***	***(1,059)***	***112,405***	***13,556***	***13,556***	***98,849***
Materiales de Admón., Emisión de Doctos. y Art. Oficiales	50,656	(1,059)	49,597	13,218	13,218	36,379
Alimentos y Utensilios	27,267	-	27,267	-	-	27,267
Materias Primas y Materiales de Prod. y Comercialización	-	-	-	-	-	-
Materiales y Artículos de Construcción y de Reparación	1,127	-	1,127	-	-	1,127
Productos Químicos, Farmacéuticos y de Laboratorio	424	-	424	-	-	424
Combustibles, Lubricantes y Aditivos	13,880	-	13,880	100	100	13,780
Vestuario, Blancos, Prendas de Protección y Art. Deportivos	12,500	-	12,500	-	-	12,500
Materiales y Suministros Para Seguridad	-	-	-	-	-	-
Herramientas, Refacciones y Accesorios Menores	7,610	-	7,610	238	238	7,372
Servicios Generales	***3,442,917***	***1,059***	***3,443,976***	***642,204***	***414,369***	***2,801,772***
Servicios Básicos	18,600	(710)	17,890	2,280	2,280	15,610
Servicios de Arrendamiento	247,020	-	247,020	58,755	39,170	188,265
Servicios Profesionales, Científicos, Técnicos y Otros Serv.	2,530,335	(2,851)	2,527,484	503,633	297,471	2,023,851
Servicios Financieros, Bancarios y Comerciales	270,200	-	270,200	63,082	63,082	207,118
Servicios de Instalación, Reparación, Mantto. y Conservación	78,056	3,000	81,056	9,534	7,446	71,522
Servicios de Comunicación Social y Publicidad	200,000	4,872	204,872	4,872	4,872	200,000
Servicios de Traslado y Viáticos	15,600	(3,252)	12,348	48	48	12,300
Servicios Oficiales	-	-	-	-	-	-
Otros Servicios Generales	83,106	-	83,106	-	-	83,106
Transferencias, Asignaciones, Subsidios y Otras Ayudas	***77,538,373***	***-***	***77,538,373***	***-***	***-***	***77,538,373***
Transferencias Internas y Asignaciones al Sector Público	-	-	-	-	-	-
Transferencias al Resto del Sector Público	-	-	-	-	-	-
Subsidios y Subvenciones	57,038,373	-	57,038,373	-	-	57,038,373
Ayudas Sociales	-	-	-	-	-	-
Pensiones y Jubilaciones	-	-	-	-	-	-
Transferencias a Fideicomisos, Mandatos y Otros Análogos	20,500,000	-	20,500,000	-	-	20,500,000
Transferencias a la Seguridad Social	-	-	-	-	-	-
Donativos	-	-	-	-	-	-
Transferencias al Exterior	-	-	-	-	-	-
Bienes Muebles, Inmuebles e Intangibles	***22,000***	***-***	***22,000***	***-***	***-***	***22,000***
Mobiliario y Equipo de Administración	-	-	-	-	-	-
Mobiliario y Equipo Educacional y Recreativo	-	-	-	-	-	-
Equipo e Instrumental Médico y de Laboratorio	-	-	-	-	-	-
Vehículos y Equipo de Transporte	-	-	-	-	-	-
Equipo de Defensa y Seguridad	-	-	-	-	-	-
Maquinaria, Otros Equipos y Herramientas	-	-	-	-	-	-
Activos Biológicos	-	-	-	-	-	-
Bienes Inmuebles	-	-	-	-	-	-
Activos Intangibles	22,000	-	22,000	-	-	22,000
Inversión Pública	***-***	***-***	***-***	***-***	***-***	***-***
Obra Pública en Bienes de Dominio Público	-	-	-	-	-	-
Obra Pública en Bienes Propios	-	-	-	-	-	-
Proyectos Productivos y Acciones de Fomento	-	-	-	-	-	-
Inversiones Financieras y Otras Provisiones	***-***	***-***	***-***	***-***	***-***	***-***
Inversiones Para el Fomento de Actividades Productivas	-	-	-	-	-	-
Acciones y Participaciones de Capital	-	-	-	-	-	-
Compra de Títulos y Valores	-	-	-	-	-	-
Concesión de Préstamos	-	-	-	-	-	-
Inversiones en Fideicomisos, Mandatos y Otros Análogos	-	-	-	-	-	-
Fideicomiso de Desastres Naturales (Informativo)						
Otras Inversiones Financieras	-	-	-	-	-	-
Provisiones para Contingencias y Otras Erogaciones Especiales	-	-	-	-	-	-
Participaciones y Aportaciones	***-***	***-***	***-***	***-***	***-***	***-***
Participaciones	-	-	-	-	-	-
Aportaciones	-	-	-	-	-	-
Convenios	-	-	-	-	-	-
Deuda Pública	***-***	***-***	***-***	***-***	***-***	***-***
Amortización de la Deuda Pública	-	-	-	-	-	-
Intereses de la Deuda Pública	-	-	-	-	-	-
Comisiones de la Deuda Pública	-	-	-	-	-	-
Gastos de la Deuda Pública	-	-	-	-	-	-
Costo por Coberturas	-	-	-	-	-	-
Apoyos Financieros	-	-	-	-	-	-
Adeudos de Ejercicios Fiscales Anteriores (Adefas)	-	-	-	-	-	-

FIDEICOMISO EJECUTIVO DEL FONDO DE COMPETITIVIDAD Y PROMOCION AL EMPLEO 10864
Estado Analítico del Ejercicio del Presupuesto de Egresos Detallado - LDF
Clasificación por Objeto del Gasto (Capítulo y Concepto)
Del 1 de enero al 31 de marzo de 2019
(Pesos)

Concepto	Egresos					Subejercicio
	Aprobado	Ampliaciones / (Reducciones)	Modificado	Devengado	Pagado	
Gasto Etiquetado	-	-	-	-	-	-
Servicios Personales	-	-	-	-	-	-
Remuneraciones al Personal de Carácter Permanente	-	-	-	-	-	-
Remuneraciones al Personal de Carácter Transitorio	-	-	-	-	-	-
Remuneraciones Adicionales y Especiales	-	-	-	-	-	-
Seguridad Social	-	-	-	-	-	-
Otras Prestaciones Sociales y Económicas	-	-	-	-	-	-
Previsiones	-	-	-	-	-	-
Pago de Estímulos a Servidores Públicos	-	-	-	-	-	-
Materiales y Suministros	-	-	-	-	-	-
Materiales de Admón., Emisión de Doctos. y Art. Oficiales	-	-	-	-	-	-
Alimentos y Utensilios	-	-	-	-	-	-
Materias Primas y Materiales de Prod. y Comercialización	-	-	-	-	-	-
Materiales y Artículos de Construcción y de Reparación	-	-	-	-	-	-
Productos Químicos, Farmacéuticos y de Laboratorio	-	-	-	-	-	-
Combustibles, Lubricantes y Aditivos	-	-	-	-	-	-
Vestuario, Blancos, Prendas de Protección y Art. Deportivos	-	-	-	-	-	-
Materiales y Suministros Para Seguridad	-	-	-	-	-	-
Herramientas, Refacciones y Accesorios Menores			-	-	-	-
Servicios Generales	-	-	-	-	-	-
Servicios Básicos	-	-	-	-	-	-
Servicios de Arrendamiento	-	-	-	-	-	-
Servicios Profesionales, Científicos, Técnicos y Otros Serv.	-	-	-	-	-	-
Servicios Financieros, Bancarios y Comerciales	-	-	-	-	-	-
Servicios de Instalación, Reparación, Mantto. y Conservación	-	-	-	-	-	-
Servicios de Comunicación Social y Publicidad	-	-	-	-	-	-
Servicios de Traslado y Viáticos	-	-	-	-	-	-
Servicios Oficiales	-	-	-	-	-	-
Otros Servicios Generales	-	-	-	-	-	-
Transferencias, Asignaciones, Subsidios y Otras Ayudas	-	-	-	-	-	-
Transferencias Internas y Asignaciones al Sector Público	-	-	-	-	-	-
Transferencias al Resto del Sector Público	-	-	-	-	-	-
Subsidios y Subvenciones	-	-	-	-	-	-
Ayudas Sociales	-	-	-	-	-	-
Pensiones y Jubilaciones	-	-	-	-	-	-
Transferencias a Fideicomisos, Mandatos y Otros Análogos	-	-	-	-	-	-
Transferencias a la Seguridad Social	-	-	-	-	-	-
Donativos	-	-	-	-	-	-
Transferencias al Exterior	-	-	-	-	-	-
Bienes Muebles, Inmuebles e Intangibles	-	-	-	-	-	-
Mobiliario y Equipo de Administración	-	-	-	-	-	-
Mobiliario y Equipo Educacional y Recreativo	-	-	-	-	-	-
Equipo e Instrumental Médico y de Laboratorio	-	-	-	-	-	-
Vehículos y Equipo de Transporte	-	-	-	-	-	-
Equipo de Defensa y Seguridad	-	-	-	-	-	-
Maquinaria, Otros Equipos y Herramientas	-	-	-	-	-	-
Activos Biológicos	-	-	-	-	-	-
Bienes Inmuebles	-	-	-	-	-	-
Activos Intangibles	-	-	-	-	-	-
Inversión Pública	-	-	-	-	-	-
Obra Pública en Bienes de Dominio Público	-	-	-	-	-	-
Obra Pública en Bienes Propios	-	-	-	-	-	-
Proyectos Productivos y Acciones de Fomento	-	-	-	-	-	-
Inversiones Financieras y Otras Provisiones	-	-	-	-	-	-
Inversiones Para el Fomento de Actividades Productivas	-	-	-	-	-	-
Acciones y Participaciones de Capital	-	-	-	-	-	-
Compra de Títulos y Valores	-	-	-	-	-	-
Concesión de Préstamos	-	-	-	-	-	-
Inversiones en Fideicomisos, Mandatos y Otros Análogos	-	-	-	-	-	-
Fideicomiso de Desastres Naturales (Informativo)						
Otras Inversiones Financieras	-	-	-	-	-	-
Provisiones para Contingencias y Otras Erogaciones Especiales	-	-	-	-	-	-
Participaciones y Aportaciones	-	-	-	-	-	-
Participaciones	-	-	-	-	-	-
Aportaciones	-	-	-	-	-	-
Convenios	-	-	-	-	-	-
Deuda Pública	-	-	-	-	-	-
Amortización de la Deuda Pública	-	-	-	-	-	-
Intereses de la Deuda Pública	-	-	-	-	-	-
Comisiones de la Deuda Pública	-	-	-	-	-	-
Gastos de la Deuda Pública	-	-	-	-	-	-
Costo por Coberturas	-	-	-	-	-	-
Apoyos Financieros	-	-	-	-	-	-
Adeudos de Ejercicios Fiscales Anteriores (Adefas)	-	-	-	-	-	-
Total de Egresos	**82,000,000**	**-**	**82,000,000**	**655,760**	**427,925**	**81,344,240**

FIDEICOMISO EJECUTIVO DEL FONDO DE COMPETITIVIDAD Y PROMOCION AL EMPLEO 10864
Estado Analítico del Ejercicio del Presupuesto de Egresos
Clasificación Administrativa
Del 1 de enero al 31 de marzo de 2019
(Pesos)

Concepto	Egresos					Subejercicio
	Aprobado	Ampliaciones/ (Reducciones)	Modificado	Devengado	Pagado	
	1	2	3 = (1 + 2)	4	5	6 = (3 - 4)
Jefatura de la Oficina de la Gubernatura del Estado	-	-	-	-	-	-
Secretaría de Gobierno	-	-	-	-	-	-
Secretaría de Hacienda	-	-	-	-	-	-
Secretaría de Desarrollo Económico y del Trabajo	-	-	-	-	-	-
Secretaría de Desarrollo Agropecuario	-	-	-	-	-	-
Secretaría de Obras Públicas	-	-	-	-	-	-
Secretaría de Educación	-	-	-	-	-	-
Secretaría de Salud	-	-	-	-	-	-
Secretaría de Administración	-	-	-	-	-	-
Secretaría de la Contraloría	-	-	-	-	-	-
Comisión Estatal de Seguridad Pública	-	-	-	-	-	-
Consejería Jurídica	-	-	-	-	-	-
Secretaría de Turismo y Cultura	-	-	-	-	-	-
Secretaría de Desarrollo Social	-	-	-	-	-	-
Secretaría de Desarrollo Sustentable	-	-	-	-	-	-
Secretaría de Movilidad y Transporte	-	-	-	-	-	-
Gastos Institucionales	-	-	-	-	-	-
Total del Gasto	**-**	**-**	**-**	**-**	**-**	**-**

FIDEICOMISO EJECUTIVO DEL FONDO DE COMPETITIVIDAD Y PROMOCION AL EMPLEO 10864
Estado Analítico del Ejercicio del Presupuesto de Egresos
Clasificación Administrativa
Del 1 de enero al 31 de marzo de 2019

Concepto	Egresos					Subejercicio
	Aprobado	Ampliaciones/ (Reducciones)	Modificado	Devengado	Pagado	
	1	2	3 = (1 + 2)	4	5	6 = (3 - 4)
Poder Ejecutivo	-	-	-	-	-	-
Poder Legislativo	-	-	-	-	-	-
Poder Judicial	-	-	-	-	-	-
Organismos Autónomos	-	-	-	-	-	-
Poder Ejecutivo de los Municipios	-	-	-	-	-	-
Total del Gasto	**-**	**-**	**-**	**-**	**-**	**-**

Sector Paraestatal del Gobierno del Estado de Morelos
Estado Analítico del Ejercicio del Presupuesto de Egresos
Clasificación Administrativa
Del 1 de enero al 31 de marzo de 2019

Concepto	Egresos					Subejercicio
	Aprobado	Ampliaciones/ (Reducciones)	Modificado	Devengado	Pagado	
	1	2	3 = (1 + 2)	4	5	6 = (3 - 4)
Entidades Paraestatales y Fideicomisos No Empresariales y No Financieros	82,000,000	-	82,000,000	655,760	427,925	81,344,240
Instituciones Públicas de la Seguridad Social	-	-	-	-	-	-
Entidades Paraestatales Empresariales No Financieras con Participación Estatal Mayoritaria	-	-	-	-	-	-
Fideicomisos Empresariales No Financieros con Participación Estatal Mayoritaria	-	-	-	-	-	-
Entidades Paraestatales Empresariales Financieras Monetarias con Participación Estatal Mayoritaria	-	-	-	-	-	-
Entidades Paraestatales Empresariales Financieras No Monetarias con Participación Estatal Mayoritaria	-	-	-	-	-	-
Fideicomisos Financieros Públicos con Participación Estatal Mayoritaria	-	-	-	-	-	-
Total del Gasto	**82,000,000**	**-**	**82,000,000**	**655,760**	**427,925**	**81,344,240**

FIDEICOMISO EJECUTIVO DEL FONDO DE COMPETITIVIDAD Y PROMOCION AL EMPLEO 10864
Estado Analítico del Ejercicio del Presupuesto de Egresos Detallado - LDF
Clasificación Administrativa
Del 1 de enero al 31 de marzo de 2019
(Pesos)

Concepto	Egresos					Subejercicio
	Aprobado	Ampliaciones/ (Reducciones)	Modificado	Devengado	Pagado	
Gasto No Etiquetado	**82,000,000**	**-**	**82,000,000**	**655,760**	**427,925**	**81,344,240**
Jefatura de la Oficina de la Gubernatura del Estado	-	-	-	-	-	-
Secretaría de Gobierno	-	-	-	-	-	-
Secretaría de Hacienda	-	-	-	-	-	-
Secretaría de Desarrollo Económico y del Trabajo	-	-	-	-	-	-
Secretaría de Desarrollo Agropecuario	-	-	-	-	-	-
Secretaría de Obras Públicas	-	-	-	-	-	-
Secretaría de Educación	-	-	-	-	-	-
Secretaría de Salud	-	-	-	-	-	-
Secretaría de Administración	-	-	-	-	-	-
Secretaría de la Contraloría	-	-	-	-	-	-
Comisión Estatal de Seguridad Pública	-	-	-	-	-	-
Consejería Jurídica	-	-	-	-	-	-
Secretaría de Turismo y Cultura	-	-	-	-	-	-
Secretaría de Desarrollo Social	-	-	-	-	-	-
Secretaría de Desarrollo Sustentable	-	-	-	-	-	-
Secretaría de Movilidad y Transporte	-	-	-	-	-	-
Gastos Institucionales	-	-	-	-	-	-
Poder Legislativo	-	-	-	-	-	-
Poder Judicial	-	-	-	-	-	-
Organismos Autónomos	-	-	-	-	-	-
Entidades Paraestatales y Fideicomisos No Empresariales y No Financieros	82,000,000	-	82,000,000	655,760	427,925	81,344,240
Fideicomisos Empresariales No Financieros con Participación Estatal Mayoritaria	-	-	-	-	-	-
Poder Ejecutivo de los Municipios	-	-	-	-	-	-
Gasto Etiquetado	**-**	**-**	**-**	**-**	**-**	**-**
Jefatura de la Oficina de la Gubernatura del Estado	-	-	-	-	-	-
Secretaría de Gobierno	-	-	-	-	-	-
Secretaría de Hacienda	-	-	-	-	-	-
Secretaría de Desarrollo Económico y del Trabajo	-	-	-	-	-	-
Secretaría de Desarrollo Agropecuario	-	-	-	-	-	-
Secretaría de Obras Públicas	-	-	-	-	-	-
Secretaría de Educación	-	-	-	-	-	-
Secretaría de Salud	-	-	-	-	-	-
Secretaría de Administración	-	-	-	-	-	-
Secretaría de la Contraloría	-	-	-	-	-	-
Comisión Estatal de Seguridad Pública	-	-	-	-	-	-
Consejería Jurídica	-	-	-	-	-	-
Secretaría de Turismo y Cultura	-	-	-	-	-	-
Secretaría de Desarrollo Social	-	-	-	-	-	-
Secretaría de Desarrollo Sustentable	-	-	-	-	-	-
Secretaría de Movilidad y Transporte	-	-	-	-	-	-
Gastos Institucionales	-	-	-	-	-	-
Poder Legislativo	-	-	-	-	-	-
Poder Judicial	-	-	-	-	-	-
Organismos Autónomos	-	-	-	-	-	-
Entidades Paraestatales y Fideicomisos No Empresariales y No Financieros	-	-	-	-	-	-
Fideicomisos Empresariales No Financieros con Participación Estatal Mayoritaria	-	-	-	-	-	-
Poder Ejecutivo de los Municipios	-	-	-	-	-	-
Total de Egresos	**82,000,000**	**-**	**82,000,000**	**655,760**	**427,925**	**81,344,240**

FIDEICOMISO EJECUTIVO DEL FONDO DE COMPETITIVIDAD Y PROMOCION AL EMPLEO 10864
Estado Analítico del Ejercicio del Presupuesto de Egresos
Clasificación Funcional (Finalidad y Función)
Del 1 de enero al 31 de marzo de 2019
(Pesos)

Concepto	Egresos					Subejercicio
	Aprobado	Ampliaciones/ (Reducciones)	Modificado	Devengado	Pagado	
	1	2	3 = (1 + 2)	4	5	6 = (3 - 4)
Gobierno	-	-	-	-	-	-
Legislación	-	-	-	-	-	-
Justicia	-	-	-	-	-	-
Coordinación de la Política de Gobierno	-	-	-	-	-	-
Relaciones Exteriores	-	-	-	-	-	-
Asuntos Financieros y Hacendarios	-	-	-	-	-	-
Seguridad Nacional	-	-	-	-	-	-
Asuntos de Orden Público y de Seguridad Interior	-	-	-	-	-	-
Otros Servicios Generales	-	-	-	-	-	-
Desarrollo Social	-	-	-	-	-	-
Protección Ambiental	-	-	-	-	-	-
Vivienda y Servicios a la Comunidad	-	-	-	-	-	-
Salud	-	-	-	-	-	-
Recreación, Cultura y Otras Manifestaciones Sociales	-	-	-	-	-	-
Educación	-	-	-	-	-	-
Protección Social	-	-	-	-	-	-
Otros Asuntos Sociales	-	-	-	-	-	-
Desarrollo Económico	**82,000,000**	-	**82,000,000**	**655,760**	**427,925**	**81,344,240**
Asuntos Económicos, Comerciales y Laborales en General	82,000,000	-	82,000,000	655,760	427,925	81,344,240
Agropecuaria, Silvicultura, Pesca y Caza	-	-	-	-	-	-
Combustibles y Energía	-	-	-	-	-	-
Minería, Manufacturas y Construcción	-	-	-	-	-	-
Transporte	-	-	-	-	-	-
Comunicaciones	-	-	-	-	-	-
Turismo	-	-	-	-	-	-
Ciencia, Tecnología e Innovación	-	-	-	-	-	-
Otras Industrias y Otros Asuntos Económicos	-	-	-	-	-	-
Otras no Clasificadas en Funciones Anteriores	-	-	-	-	-	-
Transacciones de la Deuda Pública / Costo Financiero de la Deuda	-	-	-	-	-	-
Transferencias, Participaciones y Aportaciones entre Diferentes Niveles y Ordenes de Gobierno	-	-	-	-	-	-
Saneamiento del Sistema Financiero	-	-	-	-	-	-
Adeudos de Ejercicios Fiscales Anteriores	-	-	-	-	-	-
Total del Gasto	**82,000,000**	-	**82,000,000**	**655,760**	**427,925**	**81,344,240**

FIDEICOMISO EJECUTIVO DEL FONDO DE COMPETITIVIDAD Y PROMOCION AL EMPLEO 10864
Estado Analítico del Ejercicio del Presupuesto de Egresos Detallado - LDF
Clasificación Funcional (Finalidad y Función)
Del 1 de enero al 31 de marzo de 2019
(Pesos)

Concepto	Egresos					Subejercicio
	Aprobado	Ampliaciones/ (Reducciones)	Modificado	Devengado	Pagado	
Gasto No Etiquetado	**82,000,000**	**-**	**82,000,000**	**655,760**	**427,925**	**81,344,240**
Gobierno	**-**	**-**	**-**	**-**	**-**	**-**
Legislación	-	-	-	-	-	-
Justicia	-	-	-	-	-	-
Coordinación de la Política de Gobierno	-	-	-	-	-	-
Relaciones Exteriores	-	-	-	-	-	-
Asuntos Financieros y Hacendarios	-	-	-	-	-	-
Seguridad Nacional	-	-	-	-	-	-
Asuntos de Orden Público y de Seguridad Interior	-	-	-	-	-	-
Otros Servicios Generales	-	-	-	-	-	-
Desarrollo Social	**-**	**-**	**-**	**-**	**-**	**-**
Protección Ambiental	-	-	-	-	-	-
Vivienda y Servicios a la Comunidad	-	-	-	-	-	-
Salud	-	-	-	-	-	-
Recreación, Cultura y Otras Manifestaciones Sociales	-	-	-	-	-	-
Educación	-	-	-	-	-	-
Protección Social	-	-	-	-	-	-
Otros Asuntos Sociales	-	-	-	-	-	-
Desarrollo Económico	***82,000,000***	**-**	***82,000,000***	***655,760***	***427,925***	***81,344,240***
Asuntos Económicos, Comerciales y Laborales en Gral.	82,000,000	-	82,000,000	655,760	427,925	81,344,240
Agropecuaria, Silvicultura, Pesca y Caza	-	-	-	-	-	-
Combustibles y Energía	-	-	-	-	-	-
Minería, Manufacturas y Construcción	-	-	-	-	-	-
Transporte	-	-	-	-	-	-
Comunicaciones	-	-	-	-	-	-
Turismo	-	-	-	-	-	-
Ciencia, Tecnología e Innovación	-	-	-	-	-	-
Otras Industrias y Otros Asuntos Económicos	-	-	-	-	-	-
Otras no Clasificadas en Funciones Anteriores	**-**	**-**	**-**	**-**	**-**	**-**
Transacciones de la Deuda Pública / Costo Financiero de la Deuda	-	-	-	-	-	-
Transferencias, Participaciones y Aportaciones entre Diferentes Niveles y Ordenes de Gobierno	-	-	-	-	-	-
Saneamiento del Sistema Financiero	-	-	-	-	-	-
Adeudos de Ejercicios Fiscales Anteriores	-	-	-	-	-	-
Gasto Etiquetado	**-**	**-**	**-**	**-**	**-**	**-**
Gobierno	**-**	**-**	**-**	**-**	**-**	**-**
Legislación	-	-	-	-	-	-
Justicia	-	-	-	-	-	-
Coordinación de la Política de Gobierno	-	-	-	-	-	-
Relaciones Exteriores	-	-	-	-	-	-
Asuntos Financieros y Hacendarios	-	-	-	-	-	-
Seguridad Nacional	-	-	-	-	-	-
Asuntos de Orden Público y de Seguridad Interior	-	-	-	-	-	-
Otros Servicios Generales	-	-	-	-	-	-
Desarrollo Social	**-**	**-**	**-**	**-**	**-**	**-**
Protección Ambiental	-	-	-	-	-	-
Vivienda y Servicios a la Comunidad	-	-	-	-	-	-
Salud	-	-	-	-	-	-
Recreación, Cultura y Otras Manifestaciones Sociales	-	-	-	-	-	-
Educación	-	-	-	-	-	-
Protección Social	-	-	-	-	-	-
Otros Asuntos Sociales	-	-	-	-	-	-
Desarrollo Económico	**-**	**-**	**-**	**-**	**-**	**-**
Asuntos Económicos, Comerciales y Laborales en Gral.	-	-	-	-	-	-
Agropecuaria, Silvicultura, Pesca y Caza	-	-	-	-	-	-
Combustibles y Energía	-	-	-	-	-	-
Minería, Manufacturas y Construcción	-	-	-	-	-	-
Transporte	-	-	-	-	-	-
Comunicaciones	-	-	-	-	-	-
Turismo	-	-	-	-	-	-
Ciencia, Tecnología e Innovación	-	-	-	-	-	-
Otras Industrias y Otros Asuntos Económicos	-	-	-	-	-	-
Otras no Clasificadas en Funciones Anteriores	**-**	**-**	**-**	**-**	**-**	**-**
Transacciones de la Deuda Pública / Costo Financiero de la Deuda	-	-	-	-	-	-
Transferencias, Participaciones y Aportaciones entre Diferentes Niveles y Ordenes de Gobierno	-	-	-	-	-	-
Saneamiento del Sistema Financiero	-	-	-	-	-	-
Adeudos de Ejercicios Fiscales Anteriores	-	-	-	-	-	-
Total del Egresos	**82,000,000**	**-**	**82,000,000**	**655,760**	**427,925**	**81,344,240**

FIDEICOMISO EJECUTIVO DEL FONDO DE COMPETITIVIDAD Y PROMOCION AL EMPLEO 10864
Estado Analítico del Ejercicio del Presupuesto de Egresos Detallado - LDF
Clasificación de Servicios Personales por Categoría
Del 1 de enero al 31 de marzo de 2019
(Pesos)

Concepto	Egresos					Subejercicio
	Aprobado	Ampliaciones/ (Reducciones)	Modificado	Devengado	Pagado	
Gasto No Etiquetado	-	-	-	-	-	-
Personal Administrativo y de Servicio Público	-	-	-	-	-	-
Magisterio	-	-	-	-	-	-
Servicios de Salud	-	-	-	-	-	-
Personal Administrativo	-	-	-	-	-	-
Personal Médico, Paramédico y afín	-	-	-	-	-	-
Seguridad Pública	-	-	-	-	-	-
Gastos Asociados a la Implementación de Nuevas Leyes Fed. o Reformas a las Mismas	-	-	-	-	-	-
Nombre del Programa o Ley 1	-	-	-	-	-	-
Nombre del Programa o Ley 2	-	-	-	-	-	-
Sentencias Laborales Definitivas	-	-	-	-	-	-
Gasto Etiquetado	-	NO APLICA			-	-
Personal Administrativo y de Servicio Público	-				-	-
Magisterio	-				-	-
Servicios de Salud	-	-	-	-	-	-
Personal Administrativo	-	-	-	-	-	-
Personal Médico, Paramédico y afín	-	-	-	-	-	-
Seguridad Pública	-	-	-	-	-	-
Gastos Asociados a la Implementación de Nuevas Leyes Fed. o Reformas a las Mismas	-	-	-	-	-	-
Nombre del Programa o Ley 1	-	-	-	-	-	-
Nombre del Programa o Ley 2	-	-	-	-	-	-
Sentencias Laborales Definitivas	-	-	-	-	-	-
Total del Gasto en Servicios Personales	-	-	-	-	-	-

FIDEICOMISO EJECUTIVO DEL FONDO DE COMPETITIVIDAD Y PROMOCION AL EMPLEO 10864
Estado Analítico del Ejercicio del Presupuesto de Egresos
Clasificación Económica (por Tipo de Gasto)
Del 1 de enero al 31 de marzo de 2019
(Pesos)

Concepto	Egresos					Subejercicio
	Aprobado	Ampliaciones/ (Reducciones)	Modificado	Devengado	Pagado	
	1	2	3 = (1 + 2)	4	5	6 = (3 - 4)
Gasto Corriente	81,978,000	-	81,978,000	655,760	427,925	81,322,240
Gasto de Capital	22,000	-	22,000	-	-	22,000
Amortización de la Deuda y Disminución de Pasivos	-	-	-	-	-	-
Pensiones y Jubilaciones	-	-	-	-	-	-
Participaciones	-	-	-	-	-	-
Total del Gasto	**82,000,000**	**-**	**82,000,000**	**655,760**	**427,925**	**81,344,240**

FIDEICOMISO EJECUTIVO DEL FONDO DE COMPETITIVIDAD Y PROMOCION AL EMPLEO 10864

Endeudamiento Neto

Del 1 de enero al 31 de marzo de 2019

(Pesos)

Identificación de Crédito o Instrumento	Contratación / Colocación	Amortización	Endeudamiento Neto
	A	B	C = A - B
Créditos Bancarios			
			-
			-
			-
			-
			-
			-
			-
			-
			-
			-
			-
			-
Total Créditos Bancarios	-	-	-
Otros Instrumentos de Deuda			
			-
			-
			-
			-
			-
			-
			-
Total Otros Instrumentos de Deuda	-	-	-
TOTAL	-	-	-

NO APLICA

FIDEICOMISO EJECUTIVO DEL FONDO DE COMPETITIVIDAD Y PROMOCION AL EMPLEO 10864
Intereses de la Deuda
Del 1 de enero al 31 de marzo de 2019
(Pesos)

Identificación de Crédito o Instrumento	Devengado	Pagado
Créditos Bancarios		
Total de Intereses de Créditos Bancarios	-	-
Otros Instrumentos de Deuda		
Total de Intereses de Otros Instrumentos de Deuda	-	-
TOTAL	-	-

NO APLICA

Información Programática

CUENTA PÚBLICA

FIDEICOMISO EJECUTIVO DEL FONDO DE COMPETITIVIDAD Y PROMOCIÓN DEL EMPLEO No. 10864

ENERO – MARZO

2019

FIDEICOMISO EJECUTIVO DEL FONDO DE COMPETITIVIDAD Y PROMOCION AL EMPLEO 10864
Gasto por Categoría Programática
Del 1 de enero al 31 de marzo de 2019
(Pesos)

Concepto	Egresos					Subejercicio
	Aprobado	Ampliaciones/ (Reducciones)	Modificado	Devengado	Pagado	
	1	2	3 = (1 + 2)	4	5	6 = (3 - 4)
Programas						
Subsidios: Sector Social y Privado o Ent. Federativas y Municipios	-	-	-	-	-	-
Sujetos a Reglas de Operación	-	-	-	-	-	-
Otros Subsidios	-	-	-	-	-	-
Desempeño de las Funciones	**82,000,000**	**-**	**82,000,000**	**655,760**	**427,925**	**81,344,240**
Prestación de Servicios Públicos	-	-	-	-	-	-
Provisión de Bienes Públicos	-	-	-	-	-	-
Planeación, Seguimiento y Evaluación de Políticas Públicas	-	-	-	-	-	-
Promoción y Fomento	82,000,000	-	82,000,000	655,760	427,925	81,344,240
Regulación y Supervisión	-	-	-	-	-	-
Funciones de las Fuerzas Armadas (Únicamente Gobierno Federal)	-	-	-	-	-	-
Específicos	-	-	-	-	-	-
Proyectos de Inversión	-	-	-	-	-	-
Administrativos y de Apoyo	-	-	-	-	-	-
Apoyo al Proceso Presupuestario y para Mejorar la Eficiencia Institucional	-	-	-	-	-	-
Apoyo a la Función Pública y al Mejoramiento de la Gestión	-	-	-	-	-	-
Operaciones Ajenas	-	-	-	-	-	-
Compromisos	-	-	-	-	-	-
Obligaciones de Cumplimiento de Resolución Jurisdiccional	-	-	-	-	-	-
Desastres Naturales	-	-	-	-	-	-
Obligaciones	-	-	-	-	-	-
Pensiones y Jubilaciones	-	-	-	-	-	-
Aportaciones a la Seguridad Social	-	-	-	-	-	-
Aportaciones a Fondos de Estabilización	-	-	-	-	-	-
Aportaciones a Fondos de Inversión y Reestructura de Pensiones	-	-	-	-	-	-
Programas de Gasto Federalizado (Gobierno Federal)	-	-	-	-	-	-
Gasto Federalizado	-	-	-	-	-	-
Participaciones a Entidades Federativas y Municipios	-	-	-	-	-	-
Costo financiero, deuda o apoyos a deudores y ahorradores de la banca	-	-	-	-	-	-
Adeudos de ejercicios fiscales anteriores	-	-	-	-	-	-
Total del Gasto	**82,000,000**	**-**	**82,000,000**	**655,760**	**427,925**	**81,344,240**

FIDEICOMISO EJECUTIVO DEL FONDO DE COMPETITIVIDAD Y PROMOCION AL EMPLEO 10864
Indicadores de Postura Fiscal
Del 1 de enero al 31 de marzo de 2019
(Pesos)

Concepto	Estimado	Devengado	Pagado [3]
I. Ingresos Presupuestarios (I=1+2)	**82,000,000**	**-**	**-**
1. Ingresos del Gobierno de la Entidad Federativa 1	82,000,000	-	-
2. Ingresos del Sector Paraestatal 1	-	-	-
II. Egresos Presupuestarios (II=3+4)	**82,000,000**	**655,760**	**427,925**
3. Egresos del Gobierno de la Entidad Federativa 2	-	-	-
4. Egresos del Sector Paraestatal 2	82,000,000	655,760	427,925
III. Balance Presupuestario (Superávit o Déficit) (III = I - II)	**-**	**(655,760)**	**(427,925)**

Concepto	Estimado	Devengado	Pagado [3]
III. Balance presupuestario (Superávit o Déficit)	-	(655,760)	(427,925)
IV. Intereses, Comisiones y Gastos de la Deuda	-	-	-
V. Balance Primario (Superávit o Déficit) (V= III - IV)	**-**	**(655,760)**	**(427,925)**

Concepto	Estimado	Devengado	Pagado [3]
A. Financiamiento	-	-	-
B. Amortización de la deuda	-	-	-
C. Endeudamiento ó desendeudamiento (C = A - B)	**-**	**-**	**-**

1 Los Ingresos que se presentan son los ingresos presupuestarios totales sin incluir los ingresos por financiamientos. Los Ingresos del Gobierno de la Entidad Federativa corresponden a los del Poder Ejecutivo, Legislativo Judicial y Autónomos.

2 Los egresos que se presentan son los egresos presupuestarios totales sin incluir los egresos por amortización. Los egresos del Gobierno de la Entidad Federativa corresponden a los del Poder Ejecutivo, Legislativo, Judicial y Órganos Autónomos.

3 Para Ingresos se reportan los ingresos recaudados; para egresos se reportan los egresos pagados.

Programas y Proyectos de Inversión

Gasto Programable	Presupuestos de Egresos Aprobado	Presupuestos de Egresos Modificado	Comprometido	Presupuesto Disponible para Comprometer	Devengado *	Pagado	Cuentas por Pagar (Deuda)
Transferencias al resto del Sector Público	57,038,373	0	57,038,373	0	0	0	0
Transferencias a fideicomisos del Poder Ejecutivo (Fideicomiso Fondo Desarrollo Empresarial y Promoción de la Inversión)	20,500,000	0	20,500,000	0	0	0	0
TOTAL	**77,538,373**	**0**	**77,538,373**	**0**	**0**	**0**	**0**

Gasto Programable DEVENGADO *

Transferencias a fideicomisos del Poder Ejecutivo (Fideicomiso Fondo Desarrollo Empresarial y Promoción de la Inversión)

Enero	Febrero	Marzo	Total
-	-	-	-

.

Gasto Programable DEVENGADO *

Transferencias al resto del Sector Público

Enero	Febrero	Marzo	Total
-	-	-	-

Indicadores de Resultados

(Formato libre)

Se puede incluir las Matrices de Indicadores para resultados que se tengan, en la que se muestre el resultado obtenido en el Indicador

Anexos

CUENTA PÚBLICA
FIDEICOMISO EJECUTIVO DEL FONDO DE COMPETITIVIDAD Y PROMOCIÓN DEL EMPLEO No. 10864
ENERO – MARZO
2019

FIDEICOMISO EJECUTIVO DEL FONDO DE COMPETITIVIDAD Y PROMOCION AL EMPLEO 10864
Relación de Bienes Inmuebles que Componen su Patrimonio
Al 31 de marzo de 2019

Código	Descripción del Bien Inmueble	Valor en libros
300001	CONSTRUCCIÓN EN PROPIEDAD DE TERCEROS	258,125

FIDEICOMISO EJECUTIVO DEL FONDO DE COMPETITIVIDAD Y PROMOCION AL EMPLEO 10864

Relación de Cuentas Bancarias Productivas Específicas

Al 31 de marzo de 2019

Clave	Fondo, Programa o Convenio	Datos de la Cuenta Bancaria	
		Institución Bancaria	Número de Cuenta

NO APLICA

Relación de esquemas bursátiles y de coberturas financieras

(Artículo 46, último párrafo LGCG)

NO APLICA

Información adicional que dispongan otras leyes

NO APLICA

MORELOS
2018 - 2024

MORELOS
ANFITRIÓN DEL MUNDO

Fideicomiso Lago de Tequesquitengo

CUENTA PÚBLICA CONSOLIDADA
ENTIDADES PARAESTATALES
ENERO – MARZO
2019

Fideicomiso Lago de Tequesquitengo

Introducción

CUENTA PÚBLICA
FIDEICOMISO LAGO DE TEQUESQUITENGO
ENERO – MARZO
2019

Derivado del decreto publicado en el Diario Oficial de la Federación el 21 de enero de 1975, y por contrato del 31 de enero de 1975, formalizado mediante escritura pública número 115, volumen V, de fecha 24 de marzo de 1976, ante el Lic. Heriberto Román Talavera, Notario Público número 72 del Distrito Federal, se constituyó en Nacional Financiera Sociedad Anónima, se constituyó un Fideicomiso Irrevocable Traslativo de Dominio, constituyéndose así, del Fideicomiso Lago de Tequesquitengo como un organismo auxiliar de la Administración Pública del Gobierno del Estado de Morelos, teniendo como objetivo principal el promover la constitución de empresas ejidales, el fraccionamiento y venta de lotes urbanizados, así como promover la regularización de la tenencia de la tierra para los poseedores de buena fe, de los terrenos fideicomitidos.

Para cumplir con ello, el Fideicomiso Lago de Tequesquitengo, tiene el compromiso de promover y administrar de forma eficiente y transparente los recursos materiales, humanos y financieros, llevando a cabo los procesos adecuados para la promoción del desarrollo turístico y venta de lotes que se encuentran dentro del patrimonio fiduciario, apoyando el desarrollo de empresas turísticas ejidales para ampliar y mejorar la calidad, capacidad turística y de servicio, destinando los recursos recaudados por este fideicomiso para la mejora y aumento de la derrama económica, ampliación y mantenimiento en beneficio de la comunidad local y turística nacional e internacional.

En la primera sesión ordinaria del Comité Técnico y de Distribución de Fondos del Fideicomiso Lago de Tequesquitengo del ejercicio 2019, se aprobó creación de la Subdirección Comercial, a fin de que realice las funciones relativas a la promoción y venta de los lotes fideicomitidos, así como, apoyar en la regularización terrenos de poseedores de buena fe, funciones sustantivas del Fideicomiso, toda vez que los ingresos para dar cumplimiento a los fines para los cuales fue creado, provienen de la venta y regularización.

El Lago de Tequesquitengo, por su cercanía a la capital del país, clima y belleza escénica se ha ubicado entre los principales destinos de descanso, recreo y esparcimiento, así como, para actividades ecológicas, deportivas y de entrenamiento, que aunado a los instrumentos de planeación estatal y desarrollo urbano ha sido un factor para la atracción de la inversión pública, privada y social, logrando mejorar las condiciones socioeconómicas de los habitantes de la región.

Por otra parte, es necesario destacar que el fideicomiso se ve afectado en la actividad relativa a venta de lotes, debido a la falta de servicios públicos municipales tales como agua, luz, transporte, teléfono, entre otros. Dicha falta de servicios, rezaga el desarrollo urbano en la zona, tanto para la construcción de poseedores de tierra, así como, el poco interés de compradores en las partes carentes de servicio.

Fideicomiso Lago de Tequesquitengo

Información Contable

CUENTA PÚBLICA
FIDEICOMISO LAGO DE TEQUESQUITENGO
ENERO – MARZO

2019

FIDEICOMISO LAGO DE TEQUESQUITENGO
Estado de Actividades
Del 1 de enero al 31 de diciembre de 2018 y del 1 de enero al 31 de marzo de 2019
(Pesos)

Concepto	2019	2018
INGRESOS Y OTROS BENEFICIOS		
Ingresos de la Gestión	***675,556***	***16,118,873***
Impuestos	-	-
Cuotas y Aportaciones de Seguridad Social	-	-
Contribuciones de Mejoras	-	-
Derechos	-	-
Productos	-	-
Aprovechamientos	144,493	1,174,307
Ingresos por Venta de Bienes y Prestación de Servicios	531,063	14,944,566
Participaciones, Aportaciones, Convenios, Incentivos Derivados de la Colaboración Fiscal, Fondos Distintos de Aportaciones, Transferencias, Asignaciones, Subsidios y Subvenciones, y Pensiones y Jubilaciones	-	-
Participaciones, Aportaciones, Convenios, Incentivos Derivados de la Colaboración Fiscal y Fondos Distintos de Aportaciones	-	-
Transferencias, Asignaciones, Subsidios y Subvenciones, y Pensiones y Jubilaciones	-	-
Otros Ingresos y Beneficios	***17,792***	***105,537***
Ingresos Financieros	17,792	105,537
Incremento por Variación de Inventarios	-	-
Disminución del Exceso de Estimaciones por Pérdida o Deterioro u Obsolescencia	-	-
Disminución del Exceso de Provisiones	-	-
Otros Ingresos y Beneficios Varios		-
Total de Ingresos y Otros Beneficios	**693,348**	**16,224,410**

Concepto	2019	2018
GASTOS Y OTRAS PÉRDIDAS		
Gastos de Funcionamiento	***1,031,221***	***8,844,674***
Servicios Personales	904,035	4,689,232
Materiales y Suministros	63,092	333,392
Servicios Generales	64,094	3,822,050
Transferencias, Asignaciones, Subsidios y Otras Ayudas	***148,320***	***508,000***
Transferencias Internas y Asignaciones al Sector Público	-	-
Transferencias al Resto del Sector Público	-	-
Subsidios y Subvenciones	-	-
Ayudas Sociales	148,320	508,000
Pensiones y Jubilaciones	-	-
Transf. a Fideicomisos, Mandatos y Contratos Análogos	-	-
Transferencias a la Seguridad Social	-	-
Donativos	-	-
Transferencias al Exterior	-	-
Participaciones y Aportaciones	-	-
Participaciones	-	-
Aportaciones	-	-
Convenios	-	-
Intereses, Comisiones y Otros Gastos de la Deuda Púb.	-	-
Intereses de la Deuda Pública	-	-
Comisiones de la Deuda Pública	-	-
Gastos de la Deuda Pública	-	-
Costo por Coberturas	-	-
Apoyos Financieros	-	-
Otros Gastos y Pérdidas Extraordinarias	***28,676***	***84,102***
Estimaciones, Depreciaciones, Deterioros, Obsolescencia y Amortizaciones	28,676	81,705
Provisiones	-	-
Disminución de Inventarios	-	-
Aumento por Insuficiencia de Estimaciones por Pérdida o Deterioro y Obsolescencia	-	-
Aumento por Insuficiencia de Provisiones	-	-
Otros Gastos	-	2,397
Inversión Pública	-	-
Inversión Pública no Capitalizable	-	-
Total de Gastos y Otras Pérdidas	**1,208,217**	**9,436,776**
Resultados del Ejercicio (Ahorro/Desahorro)	**(514,869)**	**6,787,634**

Bajo protesta de decir verdad declaramos que los Estados Financieros y sus Notas son razonablemente correctos y responsabilidad del emisor.

FIDEICOMISO LAGO DE TEQUESQUITENGO
Estado de Situación Financiera
Al 31 de diciembre de 2018 y al 31 de marzo de 2019
(Pesos)

CONCEPTO	Año 2019	Año 2018
ACTIVO		
Activo Circulante		
Efectivo y Equivalentes	9,841,970	10,094,159
Derechos a Recibir Efectivo o Equivalentes	16,500	10,331
Derechos a Recibir Bienes o Servicios	117,243	236,074
Inventarios	59,836	59,847
Almacenes	-	-
Estimación por Pérdida o Deterioro de Activos Circulantes	-	-
Otros Activos Circulantes	-	-
Total de Activos Circulantes	***10,035,549***	***10,400,411***
Activo No Circulante		
Inversiones Financieras a Largo Plazo	-	-
Derechos a Recibir Efectivo o Equivalentes a Largo Plazo	-	-
Bienes Inmuebles, Infraestructura y Construcciones en Proceso	-	-
Bienes Muebles	1,860,610	1,861,107
Activos Intangibles	247,720	247,720
Depreciación, Deterioro y Amortización Acumulada de Bienes	(1,267,459)	(1,238,783)
Activos Diferidos	3,453,999	3,453,999
Estimación por Pérdida o Deterioro de Activos no Circulantes	-	-
Otros Activos no Circulantes	-	-
Total de Activos No Circulantes	***4,294,870***	***4,324,043***
Total del Activo	**14,330,419**	**14,724,454**

CONCEPTO	Año 2019	Año 2018
PASIVO		
Pasivo Circulante		
Cuentas por Pagar a Corto Plazo	1,125,813	1,065,193
Documentos por Pagar a Corto Plazo	2,867,534	3,010,363
Porción a Corto Plazo de la Deuda Pública a Largo Plazo	-	-
Títulos y Valores a Corto Plazo	-	-
Pasivos Diferidos a Corto Plazo	-	-
Fondos y Bienes de Terceros en Garantía y/o Administración a Corto Plazo	-	-
Provisiones a Corto Plazo	-	-
Otros Pasivos a Corto Plazo	-	-
Total de Pasivos Circulantes	***3,993,347***	***4,075,556***
Pasivo No Circulante		
Cuentas por Pagar a Largo Plazo	-	-
Documentos por Pagar a Largo Plazo	-	-
Deuda Pública a Largo Plazo	-	-
Pasivos Diferidos a Largo Plazo	-	-
Fondos y Bienes de Terceros en Garantía y/o en Administración a Largo Plazo	-	-
Provisiones a Largo Plazo	-	-
Total de Pasivos No Circulantes	**-**	**-**
Total del Pasivo	**3,993,347**	**4,075,556**
HACIENDA PÚBLICA / PATRIMONIO		
Hacienda Pública / Patrimonio Contribuido	***2,134,083***	***2,134,094***
Aportaciones	2,134,083	2,134,094
Donaciones de Capital	-	-
Actualización de la Hacienda Pública / Patrimonio	-	-
Hacienda Pública / Patrimonio Generado	***8,202,989***	***8,514,804***
Resultados del Ejercicio (Ahorro / Desahorro)	(514,869)	6,787,634
Resultados de Ejercicios Anteriores	8,514,804	1,727,170
Revalúos	-	-
Reservas	-	-
Rectificaciones de Resultados de Ejercicios Anteriores	203,054	-
Exceso o Insuficiencia en la Actualización de la Hacienda Publica / Patrimonio	**-**	**-**
Resultado por Posición Monetaria	-	-
Resultado por Tenencia de Activos no Monetarios	-	-
Total Hacienda Pública / Patrimonio	**10,337,072**	**10,648,898**
Total del Pasivo y Hacienda Pública / Patrimonio	**14,330,419**	**14,724,454**

Bajo protesta de decir verdad declaramos que los Estados Financieros y sus Notas son razonablemente correctos y responsabilidad del emisor.

FIDEICOMISO LAGO DE TEQUESQUITENGO
Estado de Situación Financiera Detallado - LDF
Al 31 de diciembre de 2018 y al 31 de marzo de 2019
(Pesos)

CONCEPTO	31 de marzo 2019	31 de diciembre 2018
ACTIVO		
Activo Circulante		
Efectivo y Equivalentes	***9,841,970***	***10,094,159***
Efectivo	-	-
Bancos/Tesorería		
Bancos/Dependencias y Otros	-	-
Inversiones Temporales (Hasta 3 meses)	9,841,970	10,094,159
Fondos con Afectación Específica	-	-
Depósitos de Fondos de Terceros en Garantía y/o Admón.	-	-
Otros Efectivos y Equivalentes	-	-
Derechos a Recibir Efectivo o Equivalentes	***16,500***	***10,331***
Inversiones Financieras de Corto Plazo	-	-
Cuentas por Cobrar a Corto Plazo	-	-
Deudores Diversos por Cobrar a Corto Plazo	9,885	3,716
Ingresos por Recuperar a Corto Plazo	-	-
Deudores por Anticipos de la Tesorería a Corto Plazo	-	-
Préstamos Otorgados a Corto Plazo	-	-
Otros Derechos a Recibir Efectivo o Equiv. a Corto Plazo	6,615	6,615
Derechos a Recibir Bienes o Servicios	***117,243***	***236,074***
Ant. a Proveedores por Adq. de Bienes y Prest. de Serv. a Corto Plazo	28,395	144,226
Ant. a Proveedores por Adq. de Bienes Inm. y Muebles a Corto Plazo	-	-
Ant. a Proveedores por Adq. de Bienes Intangibles a Corto Plazo	-	-
Anticipo a Contratistas por Obras Públicas a Corto Plazo	-	-
Otros Derechos a Recibir Bienes o Servicios a Corto Plazo	88,848	91,848
Inventarios	***59,836***	***59,847***
Inventario de Mercancías para Venta	59,836	59,847
Inventario de Mercancías Terminadas	-	-
Inventario de Mercancías en Proceso de Elaboración	-	-
Inventario de Materias Primas, Mat. y Suministros para Producción	-	-
Bienes en Tránsito	-	-
Almacenes	-	-
Estimación por Pérdida o Deterioro de Activos Circulantes	-	-
Est. para Ctas. Incobrables por Derechos a Recibir Efectivo o Equiv.	-	-
Estimación por Deterioro de Inventarios	-	-
Otros Activos Circulantes	-	-
Valores en Garantía	-	-
Bienes en Garantía (excluye depósitos de fondos)	-	-
Bienes Deriv. de Embargos, Decom., Aseguramientos y Dación en Pago	-	-
Adquisición con Fondos de Terceros	-	-
Total de Activos Circulantes	***10,035,549***	***10,400,411***

CONCEPTO	31 de marzo 2019	31 de diciembre 2018
PASIVO		
Pasivo Circulante		
Cuentas por Pagar a Corto Plazo	***1,125,813***	***1,065,193***
Servicios Personales por Pagar a Corto Plazo	678,621	841,940
Proveedores por Pagar a Corto Plazo	6,531	6,531
Contratistas por Obras Públicas por Pagar a Corto Plazo	-	-
Participaciones y Aportaciones por Pagar a Corto Plazo	-	-
Transferencias Otorgadas por Pagar a Corto Plazo	-	-
Int., Comisiones y Otros Gastos de la Deuda Púb. por Pagar a Corto Plazo	-	-
Retenciones y Contribuciones por Pagar a Corto Plazo	59,713	45,995
Devoluciones de la Ley de Ingresos por Pagar a Corto Plazo	-	-
Otras Cuentas por Pagar a Corto Plazo	380,948	170,727
Documentos por Pagar a Corto Plazo	***2,867,534***	***3,010,363***
Documentos Comerciales por Pagar a Corto Plazo	-	-
Documentos con Contratistas por Obras Púb. por Pagar a Corto Plazo	-	-
Otros Documentos por Pagar a Corto Plazo	2,867,534	3,010,363
Porción a Corto Plazo de la Deuda Pública a Largo Plazo	-	-
Porción a Corto Plazo de la Deuda Pública	-	-
Porción a Corto Plazo de Arrendamiento Financiero	-	-
Títulos y Valores a Corto Plazo	-	-
Pasivos Diferidos a Corto Plazo	-	-
Ingresos Cobrados por Adelantado a Corto Plazo	-	-
Intereses Cobrados por Adelantado a Corto Plazo	-	-
Otros Pasivos Diferidos a Corto Plazo	-	-
Fondos y Bienes de Terceros en Garantía y/o Admón. a C. P.	-	-
Fondos en Garantía a Corto Plazo	-	-
Fondos en Administración a Corto Plazo	-	-
Fondos Contingentes a Corto Plazo	-	-
Fondos de Fideicomisos, Mandatos y Contratos Análogos a Corto Plazo	-	-
Otros Fondos de Terceros en Garantía y/o Administración a Corto Plazo	-	-
Valores y Bienes en Garantía a Corto Plazo	-	-
Provisiones a Corto Plazo	-	-
Provisión para Demandas y Juicios a Corto Plazo	-	-
Provisión para Contingencias a Corto Plazo	-	-
Otras Provisiones a Corto Plazo	-	-
Otros Pasivos a Corto Plazo	-	-
Ingresos por Clasificar	-	-
Recaudación por Participar	-	-
Otros Pasivos Circulantes	-	-
Total de Pasivos Circulantes	***3,993,347***	***4,075,556***

FIDEICOMISO LAGO DE TEQUESQUITENGO
Estado de Situación Financiera Detallado - LDF
Al 31 de diciembre de 2018 y al 31 de marzo de 2019
(Pesos)

CONCEPTO	31 de marzo 2019	31 de diciembre 2018
Activo No Circulante		
Inversiones Financieras a Largo Plazo	-	-
Derechos a Recibir Efectivo o Equivalentes a Largo Plazo	-	-
Bienes Inmuebles, Infraestructura y Const. en Proceso	-	-
Bienes Muebles	1,860,610	1,861,107
Activos Intangibles	247,720	247,720
Depreciación, Deterioro y Amortización Acumulada de Bienes	(1,267,459)	(1,238,783)
Activos Diferidos	3,453,999	3,453,999
Estimación por Pérdida o Deterioro de Activos no Circulantes	-	-
Otros Activos no Circulantes	-	-
Total de Activos No Circulantes	***4,294,870***	***4,324,043***
Total del Activo	**14,330,419**	**14,724,454**

CONCEPTO	31 de marzo 2019	31 de diciembre 2018
Pasivo No Circulante		
Cuentas por Pagar a Largo Plazo	-	-
Documentos por Pagar a Largo Plazo	-	-
Deuda Pública a Largo Plazo	-	-
Pasivos Diferidos a Largo Plazo	-	-
Fdos. y Bienes de Terceros en Garantía y/o en Admón. a L.P.	-	-
Provisiones a Largo Plazo	-	-
Total de Pasivos No Circulantes	**-**	**-**
Total del Pasivo	**3,993,347**	**4,075,556**
HACIENDA PÚBLICA / PATRIMONIO		
Hacienda Pública / Patrimonio Contribuido	***2,134,083***	***2,134,094***
Aportaciones	2,134,083	2,134,094
Donaciones de Capital	-	-
Actualización de la Hacienda Pública / Patrimonio	-	-
Hacienda Pública / Patrimonio Generado	***8,202,989***	***8,514,804***
Resultados del Ejercicio (Ahorro / Desahorro)	(514,869)	6,787,634
Resultados de Ejercicios Anteriores	8,514,804	1,727,170
Revalúos	-	-
Reservas	-	-
Rectificaciones de Resultados de Ejercicios Anteriores	203,054	-
Exceso o Insuficiencia en la Actualización de la Hacienda Pública / Patrimonio	**-**	**-**
Resultado por Posición Monetaria	-	-
Resultado por Tenencia de Activos no Monetarios	-	-
Total Hacienda Pública / Patrimonio	**10,337,072**	**10,648,898**
Total del Pasivo y Hacienda Pública / Patrimonio	**14,330,419**	**14,724,454**

Bajo protesta de decir verdad declaramos que los Estados Financieros y sus Notas son razonablemente correctos y responsabilidad del emisor.

FIDEICOMISO LAGO DE TEQUESQUITENGO
Estado de Cambios en la Situación Financiera
Del 1 de enero al 31 de diciembre de 2018 y del 1 de enero al 31 de marzo de 2019
(Pesos)

Concepto	Origen	Aplicación
ACTIVO	***400,204***	***6,169***
Activo Circulante	***371,031***	***6,169***
Efectivo y Equivalentes	252,189	-
Derechos a Recibir Efectivo o Equivalentes	-	6,169
Derechos a Recibir Bienes o Servicios	118,831	-
Inventarios	11	-
Almacenes	-	-
Estimación por Pérdida o Deterioro de Activos Circulantes	-	-
Otros Activos Circulantes	-	-
Activo No Circulante	***29,173***	**-**
Inversiones Financieras a Largo Plazo	-	-
Derechos a Recibir Efectivo o Equivalentes a Largo Plazo	-	-
Bienes Inmuebles, Infraestructura y Constr. en Proceso	-	-
Bienes Muebles	497	-
Activos Intangibles	-	-
Depreciación, Deterioro y Amort. Acumulada de Bienes	28,676	-
Activos Diferidos	-	-
Est. por Pérdida o Deterioro de Activos no Circulantes	-	-
Otros Activos no Circulantes	-	-

Concepto	Origen	Aplicación
PASIVO	***60,620***	***142,829***
Pasivo Circulante	***60,620***	***142,829***
Cuentas por Pagar a Corto Plazo	60,620	-
Documentos por Pagar a Corto Plazo	-	142,829
Porción a Corto Plazo de la Deuda Pública a Largo Plazo	-	-
Títulos y Valores a Corto Plazo	-	-
Pasivos Diferidos a Corto Plazo	-	-
Fdos. y Bienes de Terceros en Garantía y/o Admón. a C. P.	-	-
Provisiones a Corto Plazo	-	-
Otros Pasivos a Corto Plazo	-	-
Pasivo No Circulante	**-**	**-**
Cuentas por Pagar a Largo Plazo	-	-
Documentos por Pagar a Largo Plazo	-	-
Deuda Pública a Largo Plazo	-	-
Pasivos Diferidos a Largo Plazo	-	-
Fdos. y Bienes de Terceros en Garantía y/o Admón. a L. P.	-	-
Provisiones a Largo Plazo	-	-
HACIENDA PÚBLICA / PATRIMONIO	***6,990,688***	***7,302,514***
Hacienda Pública / Patrimonio Contribuido	**-**	***11***
Aportaciones	-	11
Donaciones de Capital	-	-
Actualización de la Hacienda Pública / Patrimonio	-	-
Hacienda Pública / Patrimonio Generado	***6,990,688***	***7,302,503***
Resultados del Ejercicio (Ahorro / Desahorro)	-	7,302,503
Resultados de Ejercicios Anteriores	6,787,634	-
Revalúos	-	-
Reservas	-	-
Rectificaciones de Resultados de Ejercicios Anteriores	203,054	-
Exceso o Insuficiencia en la Actualización de la Hacienda Pública / Patrimonio	**-**	**-**
Resultado por Posición Monetaria	-	-
Resultado por Tenencia de Activos no Monetarios	-	-

Bajo protesta de decir verdad declaramos que los Estados Financieros y sus Notas son razonablemente correctos y responsabilidad del emisor.

FIDEICOMISO LAGO DE TEQUESQUITENGO
Estado Analítico del Activo
Del 1 de enero al 31 de marzo de 2019
(Pesos)

Concepto	Saldo Inicial 1	Cargos del Periodo 2	Abonos del Periodo 3	Saldo Final 4 =(1 + 2 - 3)	Variación del Periodo (4 - 1)
ACTIVO	**14,724,454**	**5,190,742**	**5,584,777**	**14,330,419**	**(394,035)**
Activo Circulante	***10,400,411***	***5,190,742***	***5,555,604***	***10,035,549***	***(364,862)***
Efectivo y Equivalentes	10,094,159	4,444,478	4,696,667	9,841,970	(252,189)
Derechos a Recibir Efectivo o Equivalentes	10,331	746,264	740,095	16,500	6,169
Derechos a Recibir Bienes o Servicios	236,074	-	118,831	117,243	(118,831)
Inventarios	59,847	-	11	59,836	(11)
Almacenes	-	-	-	-	-
Estimación por Pérdida o Deterioro de Activos Circulantes	-	-	-	-	-
Otros Activos Circulantes	-	-	-	-	-
Activo No Circulante	***4,324,043***	***-***	***29,173***	***4,294,870***	***(29,173)***
Inversiones Financieras a Largo Plazo	-	-	-	-	-
Derechos a Recibir Efectivo o Equivalentes a Largo Plazo	-	-	-	-	-
Bienes Inmuebles, Infraestructura y Constr. en Proceso	-	-	-	-	-
Bienes Muebles	1,861,107	-	497	1,860,610	(497)
Activos Intangibles	247,720	-	-	247,720	-
Depreciación, Deterioro y Amort. Acumulada de Bienes	(1,238,783)	-	28,676	(1,267,459)	(28,676)
Activos Diferidos	3,453,999	-	-	3,453,999	-
Est. por Pérdida o Deterioro de Activos no Circulantes	-	-	-	-	-
Otros Activos no Circulantes	-	-	-	-	-

Bajo protesta de decir verdad declaramos que los Estados Financieros y sus Notas son razonablemente correctos y responsabilidad del emisor.

FIDEICOMISO LAGO DE TEQUESQUITENGO
Estado Analítico de la Deuda y Otros Pasivos
Del 1 de enero al 31 de marzo de 2019
(Pesos)

Denominación de las Deudas	Moneda de Contratación	Institución o País Acreedor	Saldo Inicial del Periodo	Saldo Final del Periodo
DEUDA PÚBLICA				
Corto Plazo				
Deuda Interna	Pesos		**-**	**-**
Instituciones de Crédito			-	-
Títulos y Valores			-	-
Arrendamientos Financieros			-	-
Deuda Externa	Pesos		**-**	**-**
Organismos Financieros Internacionales			-	-
Deuda Bilateral			-	-
Títulos y Valores			-	-
Arrendamientos Financieros			-	-
Subtotal a Corto Plazo			**-**	**-**
Largo Plazo				
Deuda Interna	Pesos		**-**	**-**
Instituciones de Crédito			-	-
Títulos y Valores			-	-
Arrendamientos Financieros			-	-
Deuda Externa	Pesos		**-**	**-**
Organismos Financieros Internacionales			-	-
Deuda Bilateral			-	-
Títulos y Valores			-	-
Arrendamientos Financieros			-	-
Subtotal a Largo Plazo			**-**	**-**
Otros Pasivos			**4,075,556**	**3,993,347**
Total Deuda y Otros Pasivos			***4,075,556***	***3,993,347***

Bajo protesta de decir verdad declaramos que los Estados Financieros y sus Notas son razonablemente correctos y responsabilidad del emisor.

FIDEICOMISO LAGO DE TEQUESQUITENGO
Informe Analítico de la Deuda Pública y Otros Pasivos - LDF
Del 1 de enero al 31 de marzo de 2019
(Pesos)

Denominación de la Deuda Pública y Otros Pasivos	Saldo al 31 de Diciembre de 2018	Disposiciones del Periodo	Amortizaciones del Periodo	Revaluaciones, Reclasificaciones y Otros Ajustes	Saldo Final del Periodo	Pago de Intereses del Periodo	Pago de Comisiones y demás costos asociados durante el Periodo
Deuda Pública	-	-	-	-	-	-	-
Corto Plazo	-	-	-	-	-	-	-
Instituciones de Crédito	-	-	-	-	-	-	-
Títulos y Valores	-	-	-	-	-	-	-
Arrendamientos Financieros	-	-	-	-	-	-	-
Largo Plazo	-	-	-	-	-	-	-
Instituciones de Crédito	-	-	-	-	-	-	-
Títulos y Valores	-	-	-	-	-	-	-
Arrendamientos Financieros	-	-	-	-	-	-	-
Otros Pasivos	***4,075,556***	-	-	-	***3,993,347***	-	-
Total de la Deuda Pública y Otros Pasivos	***4,075,556***	-	-	-	***3,993,347***	-	-
Deuda Contingente[1] (Informativo)							
Deuda Contingente 1	-	-	-	-	-	-	-
Deuda Contingente 2	-	-	-	-	-	-	-
Deuda Contingente xx	-	-	-	-	-	-	-
Valor de Instrumentos Bono Cupón Cero [2]							
Instrumento Bono Cupón Cero 1	-	-	-	-	-	-	-
Instrumento Bono Cupón Cero 2	-	-	-	-	-	-	-
Instrumento Bono Cupón Cero 3	-	-	-	-	-	-	-

1 Se refiere a cualquier Financiamiento sin fuente o garantía de pago definida, que sea asumida de manera solidaria o subsidiaria por las Entidades Federativas con sus Municipios, organismos descentralizados y empresas de participación estatal mayoritaria y fideicomisos, locales o municipales, y por los Municipios con sus respectivos organismos descentralizados y empresas de participación municipal mayoritaria.

2 Se refiere al valor del Bono Cupón Cero que respalda el pago de los créditos asociados al mismo (Activo).

Obligaciones a Corto Plazo	Monto Contratado	Plazo Pactado	Tasa de Interés	Comisiones y Costos Relacionados	Tasa Efectiva
Obligaciones a Corto Plazo (Informativo)					
Crédito 1	-	-	-	-	-
Crédito 2	-	-	-	-	-
Crédito xx	-	-	-	-	-

Bajo protesta de decir verdad declaramos que los Estados Financieros y sus Notas son razonablemente correctos y responsabilidad del emisor.

FIDEICOMISO LAGO DE TEQUESQUITENGO
Informe Analítico de Obligaciones Diferentes de Financiamientos - LDF
Del 1 de enero al 31 de marzo de 2019
(Pesos)

Denominación de las Obligaciones Diferentes de Financiamiento	Fecha del Contrato	Fecha de inicio de operación del proyecto	Fecha de vencimiento	Monto de la inversión pactado	Plazo pactado	Monto promedio mensual del pago de la contraprestación	Monto promedio mensual del pago de la contraprestación correspondiente al pago de inversión	Monto pagado de la inversión al 31 de marzo de 2019	Monto pagado de la inversión actualizado al 31 de marzo de 2019	Saldo pendiente por pagar de la inversión al 31 de marzo de 2019
Asociaciones Público Privadas (APP´s)				-		-	-	-	-	-
APP 1				-		-	-	-	-	-
APP 2							-	-	-	-
APP 3							-	-	-	-
APP xx							-	-	-	-
Otros Instrumentos				-		-	-	-	-	-
Otro Instrumento 1				-		-	-	-	-	-
Otro Instrumento 2				-		-	-	-	-	-
Otro Instrumento 3				-		-	-	-	-	-
Otro Instrumento xx				-		-	-	-	-	-
Total de Obligaciones Diferentes de Financiamiento				-		-	-	-	-	-

NO APLICA

Bajo protesta de decir verdad declaramos que los Estados Financieros y sus Notas son razonablemente correctos y responsabilidad del emisor.

FIDEICOMISO LAGO DE TEQUESQUITENGO
Estado de Variación en la Hacienda Pública
Del 1 de enero al 31 de marzo de 2019
(Pesos)

Concepto	Hacienda Pública/Patrimonio Contribuido	Hacienda Pública/Patrimonio Generado de Ejercicios Anteriores	Hacienda Pública/Patrimonio Generado del Ejercicio	Exceso o Insuficiencia en la Actualización de la Hacienda Pública / Patrimonio	TOTAL
Hacienda Pública / Patrimonio Contribuido Neto de 2018	**2,134,094**	**-**	**-**	**-**	**2,134,094**
Aportaciones	*2,134,094*	-	-	-	*2,134,094*
Donaciones de Capital	-	-	-	-	-
Actualización de la Hacienda Pública / Patrimonio	-	-	-	-	-
Hacienda Pública / Patrimonio Generado Neto de 2018	**-**	**1,727,170**	**6,787,634**	**-**	**8,514,804**
Resultados del Ejercicio (Ahorro / Desahorro)	-	-	*6,787,634*	-	*6,787,634*
Resultados de Ejercicios Anteriores	-	*1,727,170*	-	-	*1,727,170*
Revalúos	-	-	-	-	-
Reservas	-	-	-	-	-
Rectificaciones de Resultados de Ejercicios Anteriores	-	-	-	-	-
Exceso o Insuficiencia en la Actualización de la Hacienda Pública / Patrimonio Neto de 2018	**-**	**-**	**-**	**-**	**-**
Resultado por Posición Monetaria	-	-	-	-	-
Resultado por Tenencia de Activos no Monetarios	-	-	-	-	-
Hacienda Pública / Patrimonio Neto Final de 2018	**2,134,094**	**1,727,170**	**6,787,634**	**-**	**10,648,898**
Cambios en la Hacienda Pública / Patrimonio Contribuido Neto de 2019	**(11)**	**-**	**-**	**-**	**(11)**
Aportaciones	*(11)*	-	-	-	*(11)*
Donaciones de Capital	-	-	-	-	-
Actualización de la Hacienda Pública / Patrimonio	-	-	-	-	-
Variaciones de la Hacienda Pública / Patrimonio Generado Neto de 2019	**-**	**6,787,634**	**(7,099,449)**	**-**	**(311,815)**
Resultados del Ejercicio (Ahorro / Desahorro)	-	-	*(514,869)*	-	*(514,869)*
Resultados de Ejercicios Anteriores	-	*6,787,634*	*(6,787,634)*	-	-
Revalúos	-	-	-	-	-
Reservas	-	-	-	-	-
Rectificaciones de Resultados de Ejercicios Anteriores	-	-	*203,054*	-	*203,054*
Cambios en el Exceso o Insuficiencia en la Actualización de la Hacienda Pública / Patrimonio Neto de 2019	**-**	**-**	**-**	**-**	**-**
Resultado por Posición Monetaria	-	-	-	-	-
Resultado por Tenencia de Activos no Monetarios	-	-	-	-	-
Hacienda Pública / Patrimonio Neto Final de 2019	**2,134,083**	**8,514,804**	**(311,815)**	**-**	**10,337,072**

Bajo protesta de decir verdad declaramos que los Estados Financieros y sus Notas son razonablemente correctos y responsabilidad del emisor.

FIDEICOMISO LAGO DE TEQUESQUITENGO
Estado de Flujos de Efectivo
Del 1 de enero al 31 de diciembre de 2018 y del 1 de enero al 31 de marzo de 2019
(Pesos)

Concepto	2019	2018
Flujos de Efectivo de las Actividades de Operación		
Origen	***890,836***	***16,224,410***
Impuestos	-	-
Cuotas y Aportaciones de Seguridad Social	-	-
Contribuciones de mejoras	-	-
Derechos	-	-
Productos	-	-
Aprovechamientos	144,492	1,174,307
Ingresos por Venta de Bienes y Prestación de Servicios	548,855	14,944,566
Participaciones, Aportaciones, Convenios, Incentivos Derivados de la Colaboración Fiscal y Fondos Distintos de Aportaciones	-	-
Transferencias, Asignaciones, Subsidios y Subvenciones, y Pensiones y Jubilaciones	-	-
Otros Orígenes de Operación	197,489	105,537
Aplicación	***1,143,522***	***9,436,776***
Servicios Personales	871,709	4,689,232
Materiales y Suministros	63,092	333,392
Servicios Generales	60,401	3,822,050
Transf. Internas y Asignaciones al Sector Público	-	-
Transferencias al resto del Sector Público	-	-
Subsidios y Subvenciones	-	-
Ayudas Sociales	148,320	508,000
Pensiones y Jubilaciones	-	-
Transf. a Fideicomisos, Mandatos y Contratos Análogos	-	-
Transferencias a la Seguridad Social	-	-
Donativos	-	-
Transferencias al Exterior	-	-
Participaciones	-	-
Aportaciones	-	-
Convenios	-	-
Otras Aplicaciones de Operación		84,102
Flujos Netos de Efectivo por Act. de Operación	**(252,686)**	**6,787,634**

Concepto	2019	2018
Flujos de Efectivo de las Actividades de Inversión		
Origen	***497***	**-**
Bienes Inmuebles, Infraestructura y Construcciones en Proceso	-	-
Bienes Muebles	497	
Otros Orígenes de Inversión	-	
Aplicación	**-**	***7,549,990***
Bienes Inmuebles, Infraestructura y Construcciones en Proceso	-	-
Bienes Muebles	-	454,431
Otras Aplicaciones de Inversión	-	7,095,559
Flujos Netos de Efectivo por Act. de Inversión	**497**	**(7,549,990)**
Flujo de Efectivo de las Actividades de Financiamiento		
Origen	**-**	**-**
Endeudamiento Neto	-	-
Interno	-	-
Externo	-	-
Otros Orígenes de Financiamiento	-	-
Aplicación	**-**	**-**
Servicios de la Deuda	-	-
Interno	-	-
Externo	-	-
Otras Aplicaciones de Financiamiento	-	-
Flujos Netos de Efectivo por Act. de Financiamiento	**-**	**-**
Incremento/Disminución Neta en el Efectivo y Equivalentes al Efectivo	***(252,189)***	***(762,356)***
Efectivo y Equivalentes al Efectivo al Inicio del Ejercicio	**10,094,159**	**10,856,515**
Efectivo y Equivalentes al Efectivo al Final del Ejercicio	**9,841,970**	**10,094,159**

Bajo protesta de decir verdad declaramos que los Estados Financieros y sus Notas son razonablemente correctos y responsabilidad del emisor.

NOTAS A LOS ESTADOS FINANCIEROS AL 31 DE MARZO DEL 2019

NOTAS DE DESGLOSE

En este apartado son reveladas las cuentas que tuvieron movimiento durante el período acumulado que se presenta, las cuales son derivadas de las operaciones financieras y presupuestales del fideicomiso.

I) NOTAS AL ESTADO DE SITUACIÓN FINANCIERA.

ACTIVO

Nota-1 Efectivo e Equivalentes.

En el período presentado el Fideicomiso registró operaciones financieras relacionadas con fondos con afectación específica e inversiones temporales a 3 meses, el saldo contable que en cuentas bancarias tenía el Fideicomiso al 31 de Marzo del 2019.

CONCEPTO	Número de Cuenta	Saldo contable
Efectivo		
Fondo Fijo		0
Bancos		
Banco Banamex	47350002649	146,724
Banco Banamex	47350002622	277,361
Banco Banamex	4830483	4,322
Inversiones Temporales		
Banco Banamex	9038105353	9,413,540
Operadora de Fondos Nafinsa	1841	23
Total Efectivo y Equivalentes		**9,841,970**

Nota-2 Derechos a Recibir Efectivo o Equivalentes.

Este apartado se integra principalmente deudores internos, Depósitos en garantía, así como Anticipo de Viáticos a los representantes de los Ejidatarios, y se pueden observar en el Estado de Situación Financiera con los siguientes importes:

NOMBRE	IMPORTE
Deudores diversos por cobrar a corto plazo	9,885
Valores en garantía (Depósitos en garantía)	6,555
Anticipo a Proveedores	28,395
Otros Derechos a Recibir Bienes o Servicios (Anticipo de Viáticos a Representante de Ejidos	88,848
TOTAL	**133,683**

Nota-3 Inventarios.

En el período presentado el Fideicomiso registró operaciones financieras relacionadas con inventarios por un importe de $59,836

CUENTA	IMPORTE
Terrenos rústicos	57,253
Terrenos Urbanos	2,583
TOTAL INVENTARIO DE BIENES INMOBILIARIOS PARA SU VENTA	**59,836**

Nota-4 Bienes Muebles e Inmuebles.

Para Efectos de este desglose este rubro es abordado por separado.

4.1 Bienes Muebles

Considerando lo mencionado en lo referente a las bases de preparación de los estados financieros, el importe de este rubro a la fecha del período asciende a la cantidad de $1,860,610 pesos histórico y es integrado por Muebles de oficina y Estantería, Equipo de Cómputo y Tecnologías de la información, equipo y aparatos audiovisuales, equipo de transporte y software, con una depreciación acumulada por estas cuentas $1,267,458 pesos quedando un neto de $593,152 pesos entre otros, mismos que son resguardados por la Unidad de Enlace Financiero Administrativo del fideicomiso.

4.2 Bienes Inmuebles

En el período presentado el Fideicomiso no registró operaciones financieras relacionadas con Bienes Inmuebles.

Nota-5 Activos Intangibles.

En el período presentado el importe correspondiente asciende a $ **247,720** histórico

CUENTA	IMPORTE
Software	247,720
TOTAL	**247,720**

Nota-6 Estimaciones y Deterioros.

En el período presentado el Fideicomiso no registró operaciones financieras relacionadas con Estimaciones y Deterioros.

Nota-7 Otros Activos.

En el período presentado el Fideicomiso no registró operaciones financieras relacionadas con Otros Activos.

PASIVO

Nota -8 Cuentas por pagar a corto plazo.

Representa el monto de los adeudos del Fideicomiso, que deberá pagar en un plazo menor o igual a doce meses, entre estos están contemplados los acreedores, las retenciones por pagar del periodo, adeudos por pagar a terceros, que en su conjunto ascienden a $ 3,993,347 pesos los cuales se integran de las siguientes cuentas:

CUENTA	**IMPORTE**
Servicios personales por pagar a corto plazo	678,621
Retenciones y Contribuciones por pagar	59,713
Proveedores por pagar a corto plazo	6,531
Otras cuentas por pagar a corto plazo	380,948
Otros Documentos por pagar a Corto Plazo	2,867,533
TOTAL	**3,993,346**

II) NOTAS AL ESTADO DE VARIACIONES EN LA HACIENDA PÚBLICA.

1. Modificaciones al Patrimonio Contribuido.

En el período presentado el importe correspondiente asciende a $ **2,134,083** teniendo una disminución de $ 11 por la venta de terrenos fideicomitidos.

III) NOTAS AL ESTADO DE ACTIVIDADES

3.1 Ingresos y Otros Beneficios.

1. Ingresos de Gestión.

En este rubro el Fideicomiso obtiene ingresos por la Venta de lotes y Regularización, En el período presentado el importe correspondiente a este rubro es por $ 693,348 de los cuales $675,556 corresponden a ingresos por venta de bienes e ingresos financieros por $17,792.

2. Participaciones, aportaciones, transferencias y asignaciones.

No presenta ingresos por este concepto por el período que se informa.

3.2 Gastos y Otras Pérdidas

1. Gastos de Funcionamiento.

En el período presentado el importe correspondiente a gastos de funcionamiento del Fideicomiso suma la cantidad de $ 1,208,216 que se integran por las erogaciones correspondientes a servicios personales, materiales y suministros, servicios generales y otros gastos y pérdidas extraordinarias.

IV) NOTAS AL ESTADO DE FLUJO DE EFECTIVO.

1. Análisis de los Saldos inicial y final

En relación al efectivo se muestra un cuadro expresando en pesos, en el cual se observa la integración del Efectivo y Equivalente del Fideicomiso al inicio del ejercicio y al final del período.

Concepto	Inicial	Final
Efectivo y Equivalente	$10,094,159	$9,841,970

2. Conciliación entre los Ingresos Presupuestarios y Contables, así como entre los Egresos Presupuestarios y los Gastos Contables.

Fideicomiso Lago de Tequesquitengo Conciliación entre los Ingresos Presupuestarios y Contables Correspondiente del 1 de Enero al 31 de Marzo de 2019 (Cifras en pesos)		
1. Ingresos Presupuestarios		**$693,844**
2. Más ingresos contables no presupuestarios		$ 0
Disminución del exceso de estimaciones por pérdida o deterioro u obsolescencia	0	
Disminución del exceso de provisiones	0	
Otros ingresos y beneficios varios	0	
Ingresos Financieros	$ 0	
3. Menos ingresos presupuestarios no contables		$497
Productos de capital	0	
Aprovechamientos capital	497	
Ingresos derivados de financiamientos	0	
Otros Ingresos presupuestarios no contables	0	
4. Ingresos Contables (4 = 1 + 2 - 3)		**$ 693,347**

Fideicomiso Lago de Tequesquitengo Conciliación entre los Egresos Presupuestarios y los Gastos Contables Correspondiente del 1 de Enero al 31 de Marzo de 2019 (Cifras en pesos)		
1. Total de egresos (presupuestarios)		**$1,179,540**
2. Menos egresos presupuestarios no contables		**0**
Mobiliario y equipo de administración	0	
Mobiliario y equipo educacional y recreativo	0	
Equipo e instrumental médico y de laboratorio	0	
Vehículos y equipo de transporte	0	
Equipo de defensa y seguridad	0	
Maquinaria, otros equipos y herramientas	0	
Activos biológicos	0	
Bienes inmuebles	0	
Activos intangibles	0	
Obra pública en bienes propios	0	
Acciones y participaciones de capital	0	

Compra de títulos y valores	0
Inversiones en fideicomisos, mandatos y otros análogos	0
Provisiones para contingencias y otras erogaciones especiales	0
Amortización de la deuda publica	0
Adeudos de ejercicios fiscales anteriores (ADEFAS)	0
Otros Egresos Presupuestales No Contables	0

3. Más Gasto Contables No Presupuestales		$ 28,676
Estimaciones, depreciaciones, deterioros, obsolescencia y amortizaciones	$28,676	
Provisiones	0	
Disminución de inventarios	0	
Aumento por insuficiencia de estimaciones por pérdida o deterioro u obsolescencia	0	
Aumento por insuficiencia de provisiones	0	
Otros Gastos	0	
Otros Gastos Contables No Presupuestales	0	

4. Total de Gasto Contable (4 = 1 - 2 + 3)	**$1,208,216**

NOTAS DE MEMORIA.

1. Cuentas de Orden Contables.

En el período presentado, la entidad registró operaciones financieras en cuentas de orden Contable, por un importe de $ 88,130 (Ochenta y ocho mil ciento treinta pesos M.N.) mismos que corresponden a las venta de lotes a plazos variables entre 3 a 36 meses.

2. Cuentas de orden presupuestales.

En atención a las disposiciones establecidas en la Ley General de Contabilidad Gubernamental y al Marco Normativo establecido por el Consejo Nacional de Armonización Contable, el Estado de Situación financiera del Fideicomiso Lago de Tequesquitengo presenta el saldo del período de las cuentas presupuestales del ingreso y del egreso, las cuales se enlistan en el siguiente cuadro:

A) Ley de Ingresos

Cuentas de Orden de la Ley de Ingresos
Ley de Ingresos Estimada
Ley de Ingresos por Ejercer
Modificaciones a la Ley de Ingresos Aprobado
Ley de Ingresos Devengada
Ley de Ingresos Recaudada

B) Presupuesto de Egresos

Cuentas de Orden de Egresos Presupuestales
Presupuesto de egresos Aprobado
presupuesto de Egresos por Ejercer
Modificaciones al Presupuesto de Egresos Aprobado
Presupuesto de Egresos Comprometido
Presupuesto de Egresos Devengado
Presupuesto de Egresos Ejercido
Presupuesto de Egresos pagado

3. Pasivos de Contingencia.

Al 31 de Marzo del 2019, el Fideicomiso tiene Pasivo Contingente por las prestaciones a favor de los trabajadores del Fideicomiso, que de acuerdo a las diversas disposiciones que comprenden la seguridad social van acumulándose a favor de los mismos, para cuyo fin y por falta de recursos presupuestales, no ha constituido una provisión especial. El Fideicomiso ha adoptado la política de cargar a los resultados los pagos por estos conceptos en el ejercicio en que estos ocurren.

4. Indemnización del Personal.

Se encuentra provisionado el siguiente importe $ 114,607.06 (ciento catorce mil seiscientos siete pesos 06/100 M.N.) antes de impuestos por prestaciones, indemnización y prima de antigüedad en favor de Héctor Jesús Ruvalcaba Ortega, $205,254.81 (doscientos cinco mil doscientos cincuenta y cuatro pesos 81/100 M.N.) antes de impuestos antes de impuestos por prestaciones, indemnización y prima de antigüedad en favor del C. Brito Clavijo Victor Hugo, asi como también del C. David de Jesus Vargas Padilla por un importe de $148,024.24 (ciento cuarenta y ocho mil veinticuatro pesos 24/100 M.N.). antes de impuestos por prestaciones, indemnización y prima de antigüedad.

NOTAS DE GESTIÓN ADMINISTRATIVA.

1. Introducción.

Los estados financieros de los entes públicos, proveen de información financiera a los principales usuarios de la misma, la Secretaria de Hacienda del Estado, al Congreso del Estado de Morelos y a las ciudadanía en general.

2. Panorama Económico y Financiero.

El Fideicomiso, para el ejercicio fiscal 2019 se prevé obtener en materia de fraccionamiento y venta de lotes urbanizados y regularización la cantidad de $11,369,632 (Once millones trescientos sesenta y nueve mil seiscientos treinta y dos pesos 00/100 M.N.)

3. Autorización e Historia.

a) Fecha de creación del ente.

El 10 de febrero de 1942, fue publicado en el Diario Oficial de la Federación el decreto del Ejecutivo de la Unión, número 34, la expropiaron en favor de la Nación, 505-00-00 hectáreas de los terrenos que circundan el lago de Tequesquitengo a los ejidos de Tehuixtla, San José Vista Hermosa, Xoxocotla y Tequesquitengo, pertenecientes a los municipios de Jojutla y Puente de Ixtla, Morelos. En 1963, se obtuvo sentencia que se dejó sin efectos la Escritura Pública 1,495 aludida, y nulificó su inscripción en el Registro Público de la Propiedad y del Comercio. El 21 de enero de 1975, se publicó en el Diario Oficial de la Federación, número 14, se ordena la constitución del Fideicomiso Lago de Tequesquitengo, mediante decreto presidencial el cual estableció que las 505-00-00 hectáreas expropiadas a los municipios de Jojutla y Puente de Ixtla, pasaran a ser propiedad del Fondo Nacional de Fomento Ejidal (FONAFE), estableciéndose en su artículo tercero la constitución de un Fideicomiso Irrevocable Traslativo de Dominio cuyo principal patrimonio serían las 505-00-00 hectáreas expropiadas. El 30 de enero de 1975 se celebró el contrato de fideicomiso irrevocable traslativo de dominio entre el Fondo Nacional de Fomento Ejidal (FONAFE), en su carácter de Fideicomitente y Fideicomisario, Nacional Financiera, Sociedad Anónima (actualmente Sociedad Nacional de Crédito), como Institución Fiduciaria, y los ejidos afectados por la expropiación como Fideicomisarios, formalizado mediante escritura pública número 115, de fecha 24 de marzo de 1976. El 19 de diciembre de 1990 se publicó en el Diario Oficial de la Federación, número 13, el decreto presidencial que autorizó la descentralización y, en consecuencia, la transferencia de los derechos y obligaciones que tenía el Fondo Nacional de Fomento Ejidal (FONAFE) en favor del Gobierno del Estado de Morelos. Por tanto, es un fideicomiso público que forma parte de la administración pública del Estado

de Morelos en términos de lo dispuesto por el artículo 3º de la Ley Orgánica de la Administración Pública del Estado Libre y Soberano de Morelos

b) Principales cambios en su estructura.

El 19 de diciembre de 1990 se publicó en el Diario Oficial de la Federación, número 13 el decreto presidencial que autorizó la descentralización y, en consecuencia, la transferencia de los derechos y obligaciones que tenía el Fondo Nacional de Fomento Ejidal (FONAFE) en favor del Gobierno del Estado de Morelos. Por tanto, es un fideicomiso público que forma parte de la administración pública del Estado de Morelos en términos de lo dispuesto por el artículo 3º de la Ley Orgánica de la Administración Pública del Estado Libre y Soberano de Morelos. El 6 de junio de 1996 en el acuerdo 4-06/06/96 se autorizó la creación del Subcomité de Regularización pronunciado por el Comité Técnico y de Distribución de Fondos del Fideicomiso Lago de Tequesquitengo. El 22 de Enero de 2003, se publica en el periódico oficial "Tierra y Libertad" número 4235, el acuerdo en cual menciona que el Fideicomiso Lago de Tequesquitengo dejará de formar parte de la Secretaría de Desarrollo Económico para adscribirse sectorialmente a la Secretaria de Turismo. 31 de mayo de 2007 mediante el acuerdo CT 5-31/05/07 en el cual se modificó la estructura del Subcomité, pronunciado por el Comité Técnico y de Distribución de Fondos del Fideicomiso Lago de Tequesquitengo. El 28 de septiembre de 2012, se publica en el periódico oficial "Tierra y Libertad", número 5030, la Ley Orgánica de la Administración Pública del Estado de Morelos, la cual en su Disposición Transitoria Tercera abroga a la Ley de los Organismos Auxiliares de la Administración Pública del Estado de Morelos, por lo que el Reglamento que se emite atiende a la armonización y adecuación a las nuevas disposiciones de la referida Ley Orgánica. El 26 de Febrero de 2014, se publica en el en el periódico oficial "Tierra y Libertad" número 5166, el Reglamento Interior del Fideicomiso Lago de Tequesquitengo, aprobado por el Comité Técnico y de Distribución de Fondos del Fideicomiso Lago de Tequesquitengo, en la sesión de fecha 14 de febrero de 2014, mediante el acuerdo CT 1ª Ext. 4-14/02/14.

4. Organización y Objeto Social.

a) Objeto social.

El Fideicomiso Lago de Tequesquitengo es un fideicomiso público de la Administración Pública Estatal que tiene a su cargo los asuntos que expresamente le encomienda el Decreto del Ejecutivo de la Unión de fecha veinte de enero de 1975, publicado en el Diario Oficial de la Federación el día veintiuno de ese mismo mes y año, el Contrato de Fideicomiso Irrevocable Traslativo de Dominio denominado Lago de Tequesquitengo y sus respectivos convenios modificatorios y las demás disposiciones legales aplicables.

Conducirá sus actividades en forma programada, con base en lo señalado en el Plan Estatal de Desarrollo, los Programas Regionales, Institucionales y especiales a su cargo.

Impulsa la actividad turística del Lago de Tequesquitengo en un entorno ecológico; fraccionamiento y venta de lotes urbanizados; regularización de la tenencia de la tierra a los poseedores de buena fe; y la constitución de empresas ejidales, para dar cumplimiento a los fines del Fideicomiso.

b) Principal actividad.

De conformidad al Artículo 3. Del Reglamento Interior del Fideicomiso Lago de Tequesquitengo vigente, se tienen las siguientes atribuciones genéricas, así como fines directos, los siguientes:

Impulso de actividades turísticas del lago de Tequesquitengo en un entorno ecológico.

Fraccionamiento y venta de lotes urbanizados.

Regularización de la tenencia de la tierra a los poseedores de buena fe.

Constitución de empresas ejidales.

c) Ejercicio fiscal.

Los ejercicios fiscales del Fideicomiso comprenden del 01 de enero al 31 de diciembre de cada año.

d) Régimen jurídico.

Es un Organismo Auxiliar de la Administración Pública del Estado de Morelos, y fiscalmente dada su naturaleza.

e) Consideraciones fiscales del ente.

Las obligaciones fiscales a cargo del ente público son las determinadas por las leyes fiscales vigentes para los contribuyentes clasificados como personas morales con fines lucrativos.

f) Estructura organizacional básica.

De conformidad con el reglamento en el Artículo 6, el Comité es el órgano de gobierno del Fideicomiso, con las atribuciones consignadas en dicho instrumento jurídico y las disposiciones legales aplicables. Así como en el Artículo 7. Los Subcomités de Regularización y de Comercialización son órganos colegiados auxiliares del Comité, los que se sujetarán a las disposiciones establecidas por el órgano de gobierno. Para el debido despacho de los asuntos de su competencia, el Fideicomiso se auxiliará de las Unidades Administrativas siguientes:

I. Una Dirección General;
II. Una Coordinación Ejecutiva y de Asuntos Jurídicos;
III. Una Dirección de Administración y Contabilidad, y
IV. Una Dirección Técnica y Planeación.

g) Fideicomisos, mandatos y análogos de los cuales es fideicomitente o fiduciario.

Partes que integran el fideicomiso Lago de Tequesquitengo:

FIDEICOMITENTE: Fondo Nacional de Fomento Ejidal (Gobierno del Estado de Morelos)

FIDUCIARIA: Nacional Financiera, S. A. (Actualmente Sociedad Nacional de Crédito).

FIDEICOMISARIOS: El Fondo Nacional de Fomento ejidal (Gobierno del Estado de Morelos), por una parte, y los ejidos de San José Vista Hermosa, Xoxocotla, Tequesquitengo y Tehuixtla.

5. Bases de Preparación de los Estados Financieros.

El Fideicomiso Lago de Tequesquitengo, es un fideicomiso público que forma parte de la administración pública del Estado de Morelos en términos de lo dispuesto por el artículo 3º de la Ley Orgánica de la Administración Pública del Estado Libre y Soberano de Morelos, en cumplimiento a lo previsto en el artículo cuarto transitorio de la Ley General de Contabilidad Gubernamental, realizan sus registros contables con base acumulativa y en apego al Marco Conceptual, Postulados Básicos y Manual de Contabilidad Gubernamental armonizados, y demás disposiciones emitidas por el Consejo Nacional de Armonización Contable (CONAC), para facilitar el registro, transparencia, la rendición de cuentas y la fiscalización de los activos, pasivos, patrimonio, ingresos y gastos y, en general, contribuir a medir la eficacia, economía y eficiencia del gasto e ingresos del Fideicomiso.

Bajo protesta de decir verdad declaramos que los Estados Financieros y sus Notas son razonablemente correctos y responsabilidad del emisor.

Fideicomiso Lago de Tequesquitengo

Información Presupuestaria

CUENTA PÚBLICA
FIDEICOMISO LAGO DE TEQUESQUITENGO
ENERO – MARZO

2019

FIDEICOMISO LAGO DE TEQUESQUITENGO
Balance Presupuestario - LDF
Del 1 de enero al 31 de marzo de 2019
(Pesos)

Concepto	Estimado / Aprobado	Devengado	Recaudado / Pagado
A. Ingresos Totales (A = A1 + A2 + A3)	11,369,632	693,844	693,844
A1. Ingresos de Libre Disposición	*11,369,632*	*693,844*	*693,844*
A2. Transferencias Federales Etiquetadas	-	-	-
A3. Financiamiento Neto	-	-	-
B. Egresos Presupuestarios (B = B1 + B2)	11,369,632	1,179,539	1,143,521
B1. Gasto No Etiquetado (sin incluir Amortización de la Deuda Pública)	*11,369,632*	*1,179,539*	*1,143,521*
B2. Gasto Etiquetado (sin incluir Amortización de la Deuda Pública)	-	-	-
C. Remanentes del Ejercicio Anterior (C = C1 + C2)	-	-	-
C1. Remanentes de Ingresos de Libre Disposición aplicados en el periodo	-	-	-
C2. Remanentes de Transferencias Federales Etiquetadas aplicados en el periodo	-	-	-
I. Balance Presupuestario (I = A - B + C)	-	(485,695)	(449,677)
II. Balance Presupuestario sin Financiamiento Neto (II = I - A3)	-	(485,695)	(449,677)
III. Balance Presupuestario sin Financiamiento Neto y sin Remanentes del Ejercicio Anterior (III = II - C)	-	(485,695)	(449,677)

Concepto	Aprobado	Devengado	Pagado
E. Intereses, Comisiones y Gastos de la Deuda (E = E1 + E2)	-	-	-
E1. Intereses, Comisiones y Gastos de la Deuda con Gasto No Etiquetado	-	-	-
E2. Intereses, Comisiones y Gastos de la Deuda con Gasto Etiquetado	-	-	-
IV. Balance Primario (IV = III + E)	-	(485,695)	(449,677)

Concepto	Estimado / Aprobado	Devengado	Recaudado / Pagado
F. Financiamiento (F = F1 + F2)	-	-	-
F1. Financiamiento con Fuente de Pago de Ingresos de Libre Disposición	-	-	-
F2. Financiamiento con Fuente de Pago de Transferencias Federales Etiquetadas	-	-	-
G. Amortización de la Deuda (G = G1 + G2)	-	-	-
G1. Amortización de la Deuda Pública con Gasto No Etiquetado	-	-	-
G2. Amortización de la Deuda Pública con Gasto Etiquetado	-	-	-
A3. Financiamiento Neto (A3 = F - G)	-	-	-

Concepto	Estimado / Aprobado	Devengado	Recaudado / Pagado
A1. Ingresos de Libre Disposición	*11,369,632*	*693,844*	*693,844*
A3.1 Financiamiento Neto con Fuente de Pago de Ingresos de Libre Disposición (A3.1 = F1 - G1)	-	-	-
F1. Financiamiento con Fuente de Pago de Ingresos de Libre Disposición	-	-	-
G1. Amortización de la Deuda Pública con Gasto No Etiquetado	-	-	-
B1. Gasto No Etiquetado (sin incluir Amortización de la Deuda Pública)	*11,369,632*	*1,179,539*	*1,143,521*
C1. Remanentes de Ingresos de Libre Disposición aplicados en el periodo	-	-	-
V. Balance Presupuestario de Recursos Disponibles (V = A1 + A3.1 - B1 + C1)	-	(485,695)	(449,677)
VI. Balance Presupuestario de Recursos Disponibles sin Financiamiento Neto (VI = V - A3.1)	-	(485,695)	(449,677)

Concepto	Estimado / Aprobado	Devengado	Recaudado / Pagado
A2. Transferencias Federales Etiquetadas	-	-	-
A3.2 Financiamiento Neto con Fuente de Pago de Transferencias Federales Etiquetadas (A3.2 = F2 - G2)	-	-	-
F2. Financiamiento con Fuente de Pago de Transferencias Federales Etiquetadas	-	-	-
G2. Amortización de la Deuda Pública con Gasto Etiquetado	-	-	-
B2. Gasto Etiquetado (sin incluir Amortización de la Deuda Pública)	-	-	-
C2. Remanentes de Transferencias Federales Etiquetadas aplicados en el periodo	-	-	-
VII. Balance Presupuestario de Recursos Etiquetados (VII = A2 + A3.2 - B2 + C2)	-	-	-
VIII. Balance Presupuestario de Recursos Etiquetados sin Financiamiento Neto (VIII = VII - A3.2)	-	-	-

FIDEICOMISO LAGO DE TEQUESQUITENGO
Estado Analítico de Ingresos
Del 1 de enero al 31 de marzo de 2019
(Pesos)

Rubro de Ingresos	Ingreso					Diferencia
	Estimado	Ampliaciones y Reducciones	Modificado	Devengado	Recaudado	
	(1)	(2)	(3= 1 + 2)	(4)	(5)	(6 = 5 - 1)
Impuestos	-	-	-	-	-	-
Cuotas y Aportaciones de Seguridad Social	-	-	-	-	-	-
Contribuciones de Mejoras	-	-	-	-	-	-
Derechos	-	-	-	-	-	-
Productos	-	-	-	-	-	-
Aprovechamientos	447,200	-	447,200	144,989	144,989	(302,211)
Ingresos por Venta de Bienes, Prestación de Servicios y Otros Ingresos	10,922,432	-	10,922,432	548,855	548,855	(10,373,577)
Participaciones, Aportaciones, Convenios, Incentivos Derivados de la Colaboración Fiscal y Fondos Distintos de Aportaciones	-	-	-	-	-	-
Transferencias, Asignaciones, Subsidios y Subvenciones, y Pensiones y Jubilaciones	-	-	-	-	-	-
Ingresos Derivados de Financiamientos	-	-	-	-	-	-
Total	**11,369,632**	**-**	**11,369,632**	**693,844**	**693,844**	**(10,675,788)**
				Ingresos excedentes		

Estado Analítico de Ingresos Por Fuente de Financiamiento	Ingreso					Diferencia
	Estimado	Ampliaciones y Reducciones	Modificado	Devengado	Recaudado	
	(1)	(2)	(3= 1 + 2)	(4)	(5)	(6 = 5 - 1)
Ingresos del Poder Ejecutivo Federal o Estatal y de los Municipios	**-**	**-**	**-**	**-**	**-**	**-**
Impuestos	-	-	-	-	-	-
Cuotas y Aportaciones de Seguridad Social	-	-	-	-	-	-
Contribuciones de Mejoras	-	-	-	-	-	-
Derechos	-	-	-	-	-	-
Productos [1]	-	-	-	-	-	-
Aprovechamientos [2]	-	-	-	-	-	-
Participaciones, Aportaciones, Convenios, Incentivos Derivados de la Colaboración Fiscal y Fondos Distintos de Aportaciones	-	-	-	-	-	-
Transferencias, Asignaciones, Subsidios y Subvenciones, y Pensiones y Jubilaciones	-	-	-	-	-	-
Ingresos de los Entes Públicos de los Poderes Legislativo y Judicial, de los Órganos Autónomos y del Sector Paraestatal o Paramunicipal, así como de las Empresas Productivas del Estado	**10,922,432**	**-**	**10,922,432**	**548,855**	**548,855**	**(10,373,577)**
Cuotas y Aportaciones de Seguridad Social	-	-	-	-	-	-
Productos[1]	-	-	-	-	-	-
Ingresos por Venta de Bienes, Prestación de Servicios y Otros Ingresos [3]	10,922,432	-	10,922,432	548,855	548,855	(10,373,577)
Transferencias, Asignaciones, Subsidios y Subvenciones, y Pensiones y Jubilaciones	-	-	-	-	-	-
Ingresos Derivados de Financiamientos	**-**	**-**	**-**	**-**	**-**	**-**
Ingresos Derivados de Financiamientos	-	-	-	-	-	-
Total	**10,922,432**	**-**	**10,922,432**	**548,855**	**548,855**	**(10,373,577)**
				Ingresos excedentes		

[1] Incluye intereses que generan las cuentas bancarias de los entes públicos en productos.

[2] Incluye donativos en efectivo del Poder Ejecutivo, entre otros aprovechamientos.

[3] Se refiere a los ingresos propios obtenidos por los Poderes Legislativo y Judicial, los Órganos Autónomos y las entidades de la administración pública paraestatal y paramunicipal, por sus actividades diversas no inherentes a su operación que generan recursos y que no sean ingresos por venta de bienes o prestación de servicios, tales como donativos en efectivo, entre otros.

FIDEICOMISO LAGO DE TEQUESQUITENGO
Estado Analítico de Ingresos Detallado - LDF
Del 1 de enero al 31 de marzo de 2019
(Pesos)

Concepto	Ingreso					Diferencia
	Estimado	Ampliaciones/ (Reducciones)	Modificado	Devengado	Recaudado	
Ingresos de Libre Disposición						
Impuestos	-	-	-	-	-	-
Cuotas y Aportaciones de Seguridad Social	-	-	-	-	-	-
Contribuciones de Mejoras	-	-	-	-	-	-
Derechos	-	-	-	-	-	-
Productos	-	-	-	-	-	-
Aprovechamientos	***447,200***	-	***447,200***	***144,989***	***144,989***	***(302,211)***
Ingresos por Venta de Bienes y Prestación de Servicios	***10,922,432***	-	***10,922,432***	***548,855***	***548,855***	***(10,373,577)***
Participaciones	-	-	-	-	-	-
Fondo General de Participaciones	-	-	-	-	-	-
Fondo de Fomento Municipal	-	-	-	-	-	-
Fondo de Fiscalización y Recaudación	-	-	-	-	-	-
Fondo de Compensación	-	-	-	-	-	-
Fondo de Extracción de Hidrocarburos	-	-	-	-	-	-
Impuesto Especial Sobre Producción y Servicios	-	-	-	-	-	-
0.136% de la Recaudación Federal Participable	-	-	-	-	-	-
3.17% Sobre Extracción de Petróleo	-	-	-	-	-	-
Gasolinas y Diésel	-	-	-	-	-	-
Fondo del Impuesto Sobre la Renta	-	-	-	-	-	-
Fondo de Estabilización de los Ingresos de las Ent. Fed.	-	-	-	-	-	-
Incentivos Derivados de la Colaboración Fiscal	-	-	-	-	-	-
Tenencia o Uso de Vehículos	-	-	-	-	-	-
Fondo de Compensación ISAN	-	-	-	-	-	-
Impuesto Sobre Automóviles Nuevos	-	-	-	-	-	-
Fondo de Compensación de Repecos-Intermedios	-		-	-	-	-
Otros Incentivos Económicos	-	-	-	-	-	-
Transferencias y Asignaciones	-	-	-	-	-	-
Convenios	-	-	-	-	-	-
Otros Convenios y Subsidios	-	-	-	-	-	-
Otros Ingresos de Libre Disposición	-	-	-	-	-	-
Participaciones en Ingresos Locales	-	-	-	-	-	-
Otros Ingresos de Libre Disposición	-	-	-	-	-	-
Total de Ingresos de Libre Disposición	**11,369,632**	-	**11,369,632**	**693,844**	**693,844**	**(10,675,788)**
Ingresos Excedentes de Ingresos de Libre Disposición						
Transferencias Federales Etiquetadas						
Aportaciones	-	-	-	-	-	-
Fondo de Aport. para la Nómina Educativa y Gto. Op.	-	-	-	-	-	-
Fondo de Aportaciones para los Servicios de Salud	-	-	-	-	-	-
Fondo de Aportaciones para la Infraestructura Social	-	-	-	-	-	-
Fondo de Aport. para el Fortalecimiento de los Municipios y de las Demarcaciones Territoriales del Distrito Federal	-	-	-	-	-	-
Fondo de Aportaciones Múltiples	-	-	-	-	-	-
Fondo de Aport. para la Educación Tec. y de Adultos	-	-	-	-	-	-
Fondo de Aportaciones para la Seguridad Pública de los Estados y del Distrito Federal	-	-	-	-	-	-
Fondo de Aportaciones para el Fortalecimiento de las Entidades Federativas	-	-	-	-	-	-
Convenios	-	-	-	-	-	-
Convenios de Protección Social en Salud	-	-	-	-	-	-
Convenios de Descentralización	-	-	-	-	-	-
Convenios de Reasignación	-	-	-	-	-	-
Otros Convenios y Subsidios	-	-	-	-	-	-
Fondos Distintos de Aportaciones	-	-	-	-	-	-
Fondo para Entidades Federativas y Municipios Productores de Hidrocarburos	-	-	-	-	-	-
Fondo Minero	-	-	-	-	-	-
Transferencias, Asignaciones, Subsidios y Subvenciones, y Pensiones y Jubilaciones	-	-	-	-	-	-
Otras Transferencias Federales Etiquetadas	-	-	-	-	-	-
Total de Transferencias Federales Etiquetadas	-	-	-	-	-	-
Ingresos Derivados de Financiamientos	-	-	-	-	-	-
Ingresos Derivados de Financiamientos	-	-	-	-	-	-
Total de Ingresos	**11,369,632**	-	**11,369,632**	**693,844**	**693,844**	**(10,675,788)**
Datos Informativos						
1. Ingresos Derivados de Financiamientos con Fuente de Pago de Ingresos de Libre Disposición	-	-	-	-	-	-
2. Ingresos Derivados de Financiamientos con Fuente de Pago de Transferencias Federales Etiquetadas	-	-	-	-	-	-
3. Ingresos Derivados de Financiamientos	-	-	-	-	-	-

FIDEICOMISO LAGO DE TEQUESQUITENGO
Estado Analítico del Ejercicio del Presupuesto de Egresos
Clasificación por Objeto del Gasto (Capítulo y Concepto)
Del 1 de enero al 31 de marzo de 2019
(Pesos)

Concepto	Egresos					Subejercicio
	Aprobado	Ampliaciones/ (Reducciones)	Modificado	Devengado	Pagado	
	1	2	3 = (1 + 2)	4	5	6 = (3 - 4)
Servicios Personales	**5,155,441**	**-**	**5,155,441**	**904,035**	**871,710**	**4,251,406**
Remuneraciones al Personal de Carácter Permanente	3,104,310	-	3,104,310	632,864	632,864	2,471,446
Remuneraciones al Personal de Carácter Transitorio	178,905	(5,843)	173,062	-	-	173,062
Remuneraciones Adicionales y Especiales	675,806	-	675,806	23,774	23,774	652,032
Seguridad Social	607,286	-	607,286	94,271	72,549	513,015
Otras Prestaciones Sociales y Económicas	589,134	5,843	594,977	153,126	142,523	441,851
Previsiones	-	-	-	-	-	-
Pago de Estímulos a Servidores Públicos	-	-	-	-	-	-
Materiales y Suministros	**385,000**	**-**	**385,000**	**63,091**	**63,091**	**321,909**
Materiales de Admón, Emisión de Doctos. y Artículos Oficiales	76,500	(3,799)	72,701	21,385	21,385	51,316
Alimentos y Utensilios	24,500	(2,000)	22,500	1,406	1,406	21,094
Materias Primas y Materiales de Producción y Comercialización	-	-	-	-	-	-
Materiales y Artículos de Construcción y de Reparación	15,000	5,799	20,799	20,799	20,799	-
Productos Químicos, Farmacéuticos y de Laboratorio	-	-	-	-	-	-
Combustibles, Lubricantes y Aditivos	210,000	-	210,000	19,501	19,501	190,499
Vestuario, Blancos, Prendas de Protección y Artículos Deportivos	18,000	-	18,000	-	-	18,000
Materiales y Suministros Para Seguridad	-	-	-	-	-	-
Herramientas, Refacciones y Accesorios Menores	41,000	-	41,000	-	-	41,000
Servicios Generales	**747,236**	**-**	**747,236**	**64,093**	**60,400**	**683,143**
Servicios Básicos	90,000	-	90,000	18,798	18,798	71,202
Servicios de Arrendamiento	-	3,150	3,150	-	-	3,150
Servicios Profesionales, Científicos, Técnicos y Otros Servicios	214,700	(3,150)	211,550	19,383	19,383	192,167
Servicios Financieros, Bancarios y Comerciales	40,000	-	40,000	174	174	39,826
Servicios de Instalación, Reparación, Mantto. y Conservación	118,000	-	118,000	6,458	6,458	111,542
Servicios de Comunicación Social y Publicidad	36,436	-	36,436	-	-	36,436
Servicios de Traslado y Viáticos	38,000	-	38,000	3,122	3,122	34,878
Servicios Oficiales	11,000	-	11,000	-	-	11,000
Otros Servicios Generales	199,100	-	199,100	16,158	12,465	182,942
Transferencias, Asignaciones, Subsidios y Otras Ayudas	**4,976,955**	**-**	**4,976,955**	**148,320**	**148,320**	**4,828,635**
Transferencias Internas y Asignaciones al Sector Público	-	-	-	-	-	-
Transferencias al Resto del Sector Público	-	-	-	-	-	-
Subsidios y Subvenciones	-	-	-	-	-	-
Ayudas Sociales	4,976,955	-	4,976,955	148,320	148,320	4,828,635
Pensiones y Jubilaciones	-	-	-	-	-	-
Transferencias a Fideicomisos, Mandatos y Otros Análogos	-	-	-	-	-	-
Transferencias a la Seguridad Social	-	-	-	-	-	-
Donativos	-	-	-	-	-	-
Transferencias al Exterior	-	-	-	-	-	-
Bienes Muebles, Inmuebles e Intangibles	**105,000**	**-**	**105,000**	**-**	**-**	**105,000**
Mobiliario y Equipo de Administración	55,000	-	55,000	-	-	55,000
Mobiliario y Equipo Educacional y Recreativo	-	-	-	-	-	-
Equipo e Instrumental Médico y de Laboratorio	-	-	-	-	-	-
Vehículos y Equipo de Transporte	-	-	-	-	-	-
Equipo de Defensa y Seguridad	-	-	-	-	-	-
Maquinaria, Otros Equipos y Herramientas	-	-	-	-	-	-
Activos Biológicos	-	-	-	-	-	-
Bienes Inmuebles	-	-	-	-	-	-
Activos Intangibles	50,000	-	50,000	-	-	50,000
Inversión Pública	**-**	**-**	**-**	**-**	**-**	**-**
Obra Pública en Bienes de Dominio Público	-	-	-	-	-	-
Obra Pública en Bienes Propios	-	-	-	-	-	-
Proyectos Productivos y Acciones de Fomento	-	-	-	-	-	-
Inversiones Financieras y Otras Provisiones	**-**	**-**	**-**	**-**	**-**	**-**
Inversiones Para el Fomento de Actividades Productivas	-	-	-	-	-	-
Acciones y Participaciones de Capital	-	-	-	-	-	-
Compra de Títulos y Valores	-	-	-	-	-	-
Concesión de Préstamos	-	-	-	-	-	-
Inversiones en Fideicomisos, Mandatos y Otros Análogos	-	-	-	-	-	-
Otras Inversiones Financieras	-	-	-	-	-	-
Provisiones para Contingencias y Otras Erogaciones Especiales	-	-	-	-	-	-
Participaciones y Aportaciones	**-**	**-**	**-**	**-**	**-**	**-**
Participaciones	-	-	-	-	-	-
Aportaciones	-	-	-	-	-	-
Convenios	-	-	-	-	-	-
Deuda Pública	**-**	**-**	**-**	**-**	**-**	**-**
Amortización de la Deuda Pública	-	-	-	-	-	-
Intereses de la Deuda Pública	-	-	-	-	-	-
Comisiones de la Deuda Pública	-	-	-	-	-	-
Gastos de la Deuda Pública	-	-	-	-	-	-
Costo por Coberturas	-	-	-	-	-	-
Apoyos Financieros	-	-	-	-	-	-
Adeudos de Ejercicios Fiscales Anteriores (Adefas)	-	-	-	-	-	-
Total del Gasto	**11,369,632**	**-**	**11,369,632**	**1,179,539**	**1,143,521**	**10,190,093**

FIDEICOMISO LAGO DE TEQUESQUITENGO
Estado Analítico del Ejercicio del Presupuesto de Egresos Detallado - LDF
Clasificación por Objeto del Gasto (Capítulo y Concepto)
Del 1 de enero al 31 de marzo de 2019
(Pesos)

Concepto	Egresos					Subejercicio
	Aprobado	Ampliaciones / (Reducciones)	Modificado	Devengado	Pagado	
Gasto No Etiquetado	**11,369,632**	**-**	**11,369,632**	**1,179,539**	**1,143,521**	**10,190,093**
Servicios Personales	***5,155,441***	**-**	***5,155,441***	***904,035***	***871,710***	***4,251,406***
Remuneraciones al Personal de Carácter Permanente	3,104,310	-	3,104,310	632,864	632,864	2,471,446
Remuneraciones al Personal de Carácter Transitorio	178,905	(5,843)	173,062	-	-	173,062
Remuneraciones Adicionales y Especiales	675,806	-	675,806	23,774	23,774	652,032
Seguridad Social	607,286	-	607,286	94,271	72,549	513,015
Otras Prestaciones Sociales y Económicas	589,134	5,843	594,977	153,126	142,523	441,851
Previsiones	-	-	-	-	-	-
Pago de Estímulos a Servidores Públicos	-	-	-	-	-	-
Materiales y Suministros	***385,000***	**-**	***385,000***	***63,091***	***63,091***	***321,909***
Materiales de Admón., Emisión de Doctos. y Art. Oficiales	76,500	(3,799)	72,701	21,385	21,385	51,316
Alimentos y Utensilios	24,500	(2,000)	22,500	1,406	1,406	21,094
Materias Primas y Materiales de Prod. y Comercialización	-	-	-	-	-	-
Materiales y Artículos de Construcción y de Reparación	15,000	5,799	20,799	20,799	20,799	-
Productos Químicos, Farmacéuticos y de Laboratorio	-	-	-	-	-	-
Combustibles, Lubricantes y Aditivos	210,000	-	210,000	19,501	19,501	190,499
Vestuario, Blancos, Prendas de Protección y Art. Deportivos	18,000	-	18,000	-	-	18,000
Materiales y Suministros Para Seguridad	-	-	-	-	-	-
Herramientas, Refacciones y Accesorios Menores	41,000	-	41,000	-	-	41,000
Servicios Generales	***747,236***	**-**	***747,236***	***64,093***	***60,400***	***683,143***
Servicios Básicos	90,000	-	90,000	18,798	18,798	71,202
Servicios de Arrendamiento	-	3,150	3,150	-	-	3,150
Servicios Profesionales, Científicos, Técnicos y Otros Serv.	214,700	(3,150)	211,550	19,383	19,383	192,167
Servicios Financieros, Bancarios y Comerciales	40,000	-	40,000	174	174	39,826
Servicios de Instalación, Reparación, Mantto. y Conservación	118,000	-	118,000	6,458	6,458	111,542
Servicios de Comunicación Social y Publicidad	36,436	-	36,436	-	-	36,436
Servicios de Traslado y Viáticos	38,000	-	38,000	3,122	3,122	34,878
Servicios Oficiales	11,000	-	11,000	-	-	11,000
Otros Servicios Generales	199,100	-	199,100	16,158	12,465	182,942
Transferencias, Asignaciones, Subsidios y Otras Ayudas	***4,976,955***	**-**	***4,976,955***	***148,320***	***148,320***	***4,828,635***
Transferencias Internas y Asignaciones al Sector Público	-	-	-	-	-	-
Transferencias al Resto del Sector Público	-	-	-	-	-	-
Subsidios y Subvenciones	-	-	-	-	-	-
Ayudas Sociales	4,976,955	-	4,976,955	148,320	148,320	4,828,635
Pensiones y Jubilaciones	-	-	-	-	-	-
Transferencias a Fideicomisos, Mandatos y Otros Análogos	-	-	-	-	-	-
Transferencias a la Seguridad Social	-	-	-	-	-	-
Donativos	-	-	-	-	-	-
Transferencias al Exterior	-	-	-	-	-	-
Bienes Muebles, Inmuebles e Intangibles	***105,000***	**-**	***105,000***	**-**	**-**	***105,000***
Mobiliario y Equipo de Administración	55,000	-	55,000	-	-	55,000
Mobiliario y Equipo Educacional y Recreativo	-	-	-	-	-	-
Equipo e Instrumental Médico y de Laboratorio	-	-	-	-	-	-
Vehículos y Equipo de Transporte	-	-	-	-	-	-
Equipo de Defensa y Seguridad	-	-	-	-	-	-
Maquinaria, Otros Equipos y Herramientas	-	-	-	-	-	-
Activos Biológicos	-	-	-	-	-	-
Bienes Inmuebles	-	-	-	-	-	-
Activos Intangibles	50,000	-	50,000	-	-	50,000
Inversión Pública	**-**	**-**	**-**	**-**	**-**	**-**
Obra Pública en Bienes de Dominio Público	-	-	-	-	-	-
Obra Pública en Bienes Propios	-	-	-	-	-	-
Proyectos Productivos y Acciones de Fomento	-	-	-	-	-	-
Inversiones Financieras y Otras Provisiones	**-**	**-**	**-**	**-**	**-**	**-**
Inversiones Para el Fomento de Actividades Productivas	-	-	-	-	-	-
Acciones y Participaciones de Capital	-	-	-	-	-	-
Compra de Títulos y Valores	-	-	-	-	-	-
Concesión de Préstamos	-	-	-	-	-	-
Inversiones en Fideicomisos, Mandatos y Otros Análogos Fideicomiso de Desastres Naturales (Informativo)	-	-	-	-	-	-
Otras Inversiones Financieras	-	-	-	-	-	-
Provisiones para Contingencias y Otras Erogaciones Especiales	-	-	-	-	-	-
Participaciones y Aportaciones	**-**	**-**	**-**	**-**	**-**	**-**
Participaciones	-	-	-	-	-	-
Aportaciones	-	-	-	-	-	-
Convenios	-	-	-	-	-	-
Deuda Pública	**-**	**-**	**-**	**-**	**-**	**-**
Amortización de la Deuda Pública	-	-	-	-	-	-
Intereses de la Deuda Pública	-	-	-	-	-	-
Comisiones de la Deuda Pública	-	-	-	-	-	-
Gastos de la Deuda Pública	-	-	-	-	-	-
Costo por Coberturas	-	-	-	-	-	-
Apoyos Financieros	-	-	-	-	-	-
Adeudos de Ejercicios Fiscales Anteriores (Adefas)	-	-	-	-	-	-

FIDEICOMISO LAGO DE TEQUESQUITENGO
Estado Analítico del Ejercicio del Presupuesto de Egresos Detallado - LDF
Clasificación por Objeto del Gasto (Capítulo y Concepto)
Del 1 de enero al 31 de marzo de 2019
(Pesos)

Concepto	Egresos					Subejercicio
	Aprobado	Ampliaciones / (Reducciones)	Modificado	Devengado	Pagado	
Gasto Etiquetado	-	-	-	-	-	-
Servicios Personales	-	-	-	-	-	-
Remuneraciones al Personal de Carácter Permanente	-	-	-	-	-	-
Remuneraciones al Personal de Carácter Transitorio	-		-	-	-	-
Remuneraciones Adicionales y Especiales	-	-	-	-	-	-
Seguridad Social	-	-	-	-	-	-
Otras Prestaciones Sociales y Económicas	-	-	-	-	-	-
Previsiones	-	-	-	-	-	-
Pago de Estímulos a Servidores Públicos	-	-	-	-	-	-
Materiales y Suministros	-	-	-	-	-	-
Materiales de Admón., Emisión de Doctos. y Art. Oficiales	-	-	-	-	-	-
Alimentos y Utensilios	-	-	-	-	-	-
Materias Primas y Materiales de Prod. y Comercialización	-	-	-	-	-	-
Materiales y Artículos de Construcción y de Reparación	-	-	-	-	-	-
Productos Químicos, Farmacéuticos y de Laboratorio	-	-	-	-	-	-
Combustibles, Lubricantes y Aditivos	-	-	-	-	-	-
Vestuario, Blancos, Prendas de Protección y Art. Deportivos	-	-	-	-	-	-
Materiales y Suministros Para Seguridad	-	-	-	-	-	-
Herramientas, Refacciones y Accesorios Menores	-	-	-	-	-	-
Servicios Generales	-	-	-	-	-	-
Servicios Básicos	-	-	-	-	-	-
Servicios de Arrendamiento	-	-	-	-	-	-
Servicios Profesionales, Científicos, Técnicos y Otros Serv.	-	-	-	-	-	-
Servicios Financieros, Bancarios y Comerciales	-	-	-	-	-	-
Servicios de Instalación, Reparación, Mantto. y Conservación	-	-	-	-	-	-
Servicios de Comunicación Social y Publicidad	-	-	-	-	-	-
Servicios de Traslado y Viáticos	-	-	-	-	-	-
Servicios Oficiales	-	-	-	-	-	-
Otros Servicios Generales	-	-	-	-	-	-
Transferencias, Asignaciones, Subsidios y Otras Ayudas	-	-	-	-	-	-
Transferencias Internas y Asignaciones al Sector Público	-	-	-	-	-	-
Transferencias al Resto del Sector Público	-	-	-	-	-	-
Subsidios y Subvenciones	-	-	-	-	-	-
Ayudas Sociales	-	-	-	-	-	-
Pensiones y Jubilaciones	-	-	-	-	-	-
Transferencias a Fideicomisos, Mandatos y Otros Análogos	-	-	-	-	-	-
Transferencias a la Seguridad Social	-	-	-	-	-	-
Donativos	-	-	-	-	-	-
Transferencias al Exterior	-	-	-	-	-	-
Bienes Muebles, Inmuebles e Intangibles	-	-	-	-	-	-
Mobiliario y Equipo de Administración	-	-	-	-	-	-
Mobiliario y Equipo Educacional y Recreativo	-	-	-	-	-	-
Equipo e Instrumental Médico y de Laboratorio	-	-	-	-	-	-
Vehículos y Equipo de Transporte	-	-	-	-	-	-
Equipo de Defensa y Seguridad	-	-	-	-	-	-
Maquinaria, Otros Equipos y Herramientas	-	-	-	-	-	-
Activos Biológicos	-	-	-	-	-	-
Bienes Inmuebles	-	-	-	-	-	-
Activos Intangibles	-	-	-	-	-	-
Inversión Pública	-	-	-	-	-	-
Obra Pública en Bienes de Dominio Público	-	-	-	-	-	-
Obra Pública en Bienes Propios	-	-	-	-	-	-
Proyectos Productivos y Acciones de Fomento	-	-	-	-	-	-
Inversiones Financieras y Otras Provisiones	-	-	-	-	-	-
Inversiones Para el Fomento de Actividades Productivas	-	-	-	-	-	-
Acciones y Participaciones de Capital	-	-	-	-	-	-
Compra de Títulos y Valores	-	-	-	-	-	-
Concesión de Préstamos	-	-	-	-	-	-
Inversiones en Fideicomisos, Mandatos y Otros Análogos	-	-	-	-	-	-
Fideicomiso de Desastres Naturales (Informativo)						
Otras Inversiones Financieras	-	-	-	-	-	-
Provisiones para Contingencias y Otras Erogaciones Especiales	-	-	-	-	-	-
Participaciones y Aportaciones	-	-	-	-	-	-
Participaciones	-	-	-	-	-	-
Aportaciones	-	-	-	-	-	-
Convenios	-	-	-	-	-	-
Deuda Pública	-	-	-	-	-	-
Amortización de la Deuda Pública	-	-	-	-	-	-
Intereses de la Deuda Pública	-	-	-	-	-	-
Comisiones de la Deuda Pública	-	-	-	-	-	-
Gastos de la Deuda Pública	-	-	-	-	-	-
Costo por Coberturas	-	-	-	-	-	-
Apoyos Financieros	-	-	-	-	-	-
Adeudos de Ejercicios Fiscales Anteriores (Adefas)	-	-	-	-	-	-
Total de Egresos	**11,369,632**	**-**	**11,369,632**	**1,179,539**	**1,143,521**	**10,190,093**

FIDEICOMISO LAGO DE TEQUESQUITENGO
Estado Analítico del Ejercicio del Presupuesto de Egresos
Clasificación Administrativa
Del 1 de enero al 31 de marzo de 2019
(Pesos)

Concepto	Egresos					Subejercicio
	Aprobado	Ampliaciones/ (Reducciones)	Modificado	Devengado	Pagado	
	1	2	3 = (1 + 2)	4	5	6 = (3 - 4)
Jefatura de la Oficina de la Gubernatura del Estado	-	-	-	-	-	-
Secretaría de Gobierno	-	-	-	-	-	-
Secretaría de Hacienda	-	-	-	-	-	-
Secretaría de Desarrollo Económico y del Trabajo	-	-	-	-	-	-
Secretaría de Desarrollo Agropecuario	-	-	-	-	-	-
Secretaría de Obras Públicas	-	-	-	-	-	-
Secretaría de Educación	-	-	-	-	-	-
Secretaría de Salud	-	-	-	-	-	-
Secretaría de Administración	-	-	-	-	-	-
Secretaría de la Contraloría	-	-	-	-	-	-
Comisión Estatal de Seguridad Pública	-	-	-	-	-	-
Consejería Jurídica	-	-	-	-	-	-
Secretaría de Turismo y Cultura	-	-	-	-	-	-
Secretaría de Desarrollo Social	-	-	-	-	-	-
Secretaría de Desarrollo Sustentable	-	-	-	-	-	-
Secretaría de Movilidad y Transporte	-	-	-	-	-	-
Gastos Institucionales	-	-	-	-	-	-
Total del Gasto	**-**	**-**	**-**	**-**	**-**	**-**

FIDEICOMISO LAGO DE TEQUESQUITENGO
Estado Analítico del Ejercicio del Presupuesto de Egresos
Clasificación Administrativa
Del 1 de enero al 31 de marzo de 2019

Concepto	Egresos					Subejercicio
	Aprobado	Ampliaciones/ (Reducciones)	Modificado	Devengado	Pagado	
	1	2	3 = (1 + 2)	4	5	6 = (3 - 4)
Poder Ejecutivo	-	-	-	-	-	-
Poder Legislativo	-	-	-	-	-	-
Poder Judicial	-	-	-	-	-	-
Organismos Autónomos	-	-	-	-	-	-
Poder Ejecutivo de los Municipios	-	-	-	-	-	-
Total del Gasto	**-**	**-**	**-**	**-**	**-**	**-**

Sector Paraestatal del Gobierno del Estado de Morelos
Estado Analítico del Ejercicio del Presupuesto de Egresos
Clasificación Administrativa
Del 1 de enero al 31 de marzo de 2019

Concepto	Egresos					Subejercicio
	Aprobado	Ampliaciones/ (Reducciones)	Modificado	Devengado	Pagado	
	1	2	3 = (1 + 2)	4	5	6 = (3 - 4)
Entidades Paraestatales y Fideicomisos No Empresariales y No Financieros	11,369,632	-	11,369,632	1,179,539	1,143,521	10,190,093
Instituciones Públicas de la Seguridad Social	-	-	-	-	-	-
Entidades Paraestatales Empresariales No Financieras con Participación Estatal Mayoritaria	-	-	-	-	-	-
Fideicomisos Empresariales No Financieros con Participación Estatal Mayoritaria	-	-	-	-	-	-
Entidades Paraestatales Empresariales Financieras Monetarias con Participación Estatal Mayoritaria	-	-	-	-	-	-
Entidades Paraestatales Empresariales Financieras No Monetarias con Participación Estatal Mayoritaria	-	-	-	-	-	-
Fideicomisos Financieros Públicos con Participación Estatal Mayoritaria	-	-	-	-	-	-
Total del Gasto	**11,369,632**	**-**	**11,369,632**	**1,179,539**	**1,143,521**	**10,190,093**

FIDEICOMISO LAGO DE TEQUESQUITENGO
Estado Analítico del Ejercicio del Presupuesto de Egresos Detallado - LDF
Clasificación Administrativa
Del 1 de enero al 31 de marzo de 2019
(Pesos)

Concepto	Egresos					Subejercicio
	Aprobado	Ampliaciones/ (Reducciones)	Modificado	Devengado	Pagado	
Gasto No Etiquetado	**11,369,632**	**-**	**11,369,632**	**1,179,539**	**1,143,521**	**10,190,093**
Jefatura de la Oficina de la Gubernatura del Estado	-	-	-	-	-	-
Secretaría de Gobierno	-	-	-	-	-	-
Secretaría de Hacienda	-	-	-	-	-	-
Secretaría de Desarrollo Económico y del Trabajo	-	-	-	-	-	-
Secretaría de Desarrollo Agropecuario	-	-	-	-	-	-
Secretaría de Obras Públicas	-	-	-	-	-	-
Secretaría de Educación	-	-	-	-	-	-
Secretaría de Salud	-	-	-	-	-	-
Secretaría de Administración	-	-	-	-	-	-
Secretaría de la Contraloría	-	-	-	-	-	-
Comisión Estatal de Seguridad Pública	-	-	-	-	-	-
Consejería Jurídica	-	-	-	-	-	-
Secretaría de Turismo y Cultura	-	-	-	-	-	-
Secretaría de Desarrollo Social	-	-	-	-	-	-
Secretaría de Desarrollo Sustentable	-	-	-	-	-	-
Secretaría de Movilidad y Transporte	-	-	-	-	-	-
Gastos Institucionales	-	-	-	-	-	-
Poder Legislativo	-	-	-	-	-	-
Poder Judicial	-	-	-	-	-	-
Organismos Autónomos	-	-	-	-	-	-
Entidades Paraestatales y Fideicomisos No Empresariales y No Financieros	11,369,632	-	11,369,632	1,179,539	1,143,521	10,190,093
Fideicomisos Empresariales No Financieros con Participación Estatal Mayoritaria	-	-	-	-	-	-
Poder Ejecutivo de los Municipios	-	-	-	-	-	-
Gasto Etiquetado	**-**	**-**	**-**	**-**	**-**	**-**
Jefatura de la Oficina de la Gubernatura del Estado	-	-	-	-	-	-
Secretaría de Gobierno	-	-	-	-	-	-
Secretaría de Hacienda	-	-	-	-	-	-
Secretaría de Desarrollo Económico y del Trabajo	-	-	-	-	-	-
Secretaría de Desarrollo Agropecuario	-	-	-	-	-	-
Secretaría de Obras Públicas	-	-	-	-	-	-
Secretaría de Educación	-	-	-	-	-	-
Secretaría de Salud	-	-	-	-	-	-
Secretaría de Administración	-	-	-	-	-	-
Secretaría de la Contraloría	-	-	-	-	-	-
Comisión Estatal de Seguridad Pública	-	-	-	-	-	-
Consejería Jurídica	-	-	-	-	-	-
Secretaría de Turismo y Cultura	-	-	-	-	-	-
Secretaría de Desarrollo Social	-	-	-	-	-	-
Secretaría de Desarrollo Sustentable	-	-	-	-	-	-
Secretaría de Movilidad y Transporte	-	-	-	-	-	-
Gastos Institucionales	-	-	-	-	-	-
Poder Legislativo	-	-	-	-	-	-
Poder Judicial	-	-	-	-	-	-
Organismos Autónomos	-	-	-	-	-	-
Entidades Paraestatales y Fideicomisos No Empresariales y No Financieros	-	-	-	-	-	-
Fideicomisos Empresariales No Financieros con Participación Estatal Mayoritaria	-	-	-	-	-	-
Poder Ejecutivo de los Municipios	-	-	-	-	-	-
Total de Egresos	**11,369,632**	**-**	**11,369,632**	**1,179,539**	**1,143,521**	**10,190,093**

FIDEICOMISO LAGO DE TEQUESQUITENGO
Estado Analítico del Ejercicio del Presupuesto de Egresos
Clasificación Funcional (Finalidad y Función)
Del 1 de enero al 31 de marzo de 2019
(Pesos)

Concepto	Egresos					Subejercicio
	Aprobado	Ampliaciones/ (Reducciones)	Modificado	Devengado	Pagado	
	1	2	3 = (1 + 2)	4	5	6 = (3 - 4)
Gobierno	**-**	**-**	**-**	**-**	**-**	**-**
Legislación	-	-	-	-	-	-
Justicia	-	-	-	-	-	-
Coordinación de la Política de Gobierno	-	-	-	-	-	-
Relaciones Exteriores	-	-	-	-	-	-
Asuntos Financieros y Hacendarios	-	-	-	-	-	-
Seguridad Nacional	-	-	-	-	-	-
Asuntos de Orden Público y de Seguridad Interior	-	-	-	-	-	-
Otros Servicios Generales	-	-	-	-	-	-
Desarrollo Social	**-**	**-**	**-**	**-**	**-**	**-**
Protección Ambiental	-	-	-	-	-	-
Vivienda y Servicios a la Comunidad	-	-	-	-	-	-
Salud	-	-	-	-	-	-
Recreación, Cultura y Otras Manifestaciones Sociales	-	-	-	-	-	-
Educación	-	-	-	-	-	-
Protección Social	-	-	-	-	-	-
Otros Asuntos Sociales	-	-	-	-	-	-
Desarrollo Económico	**11,369,632**	**-**	**11,369,632**	**1,179,539**	**1,143,521**	**10,190,093**
Asuntos Económicos, Comerciales y Laborales en General	-	-	-	-	-	-
Agropecuaria, Silvicultura, Pesca y Caza	-	-	-	-	-	-
Combustibles y Energía	-	-	-	-	-	-
Minería, Manufacturas y Construcción	-	-	-	-	-	-
Transporte	-	-	-	-	-	-
Comunicaciones	-	-	-	-	-	-
Turismo	11,369,632	-	11,369,632	1,179,539	1,143,521	10,190,093
Ciencia, Tecnología e Innovación	-	-	-	-	-	-
Otras Industrias y Otros Asuntos Económicos	-	-	-	-	-	-
Otras no Clasificadas en Funciones Anteriores	**-**	**-**	**-**	**-**	**-**	**-**
Transacciones de la Deuda Pública / Costo Financiero de la Deuda	-	-	-	-	-	-
Transferencias, Participaciones y Aportaciones entre Diferentes Niveles y Ordenes de Gobierno	-	-	-	-	-	-
Saneamiento del Sistema Financiero	-	-	-	-	-	-
Adeudos de Ejercicios Fiscales Anteriores	-	-	-	-	-	-
Total del Gasto	**11,369,632**	**-**	**11,369,632**	**1,179,539**	**1,143,521**	**10,190,093**

FIDEICOMISO LAGO DE TEQUESQUITENGO
Estado Analítico del Ejercicio del Presupuesto de Egresos Detallado - LDF
Clasificación Funcional (Finalidad y Función)
Del 1 de enero al 31 de marzo de 2019
(Pesos)

Concepto	Egresos					Subejercicio
	Aprobado	Ampliaciones/ (Reducciones)	Modificado	Devengado	Pagado	
Gasto No Etiquetado	**11,369,632**	**-**	**11,369,632**	**1,179,539**	**1,143,521**	**10,190,093**
Gobierno	**-**	**-**	**-**	**-**	**-**	**-**
Legislación	-	-	-	-	-	-
Justicia	-	-	-	-	-	-
Coordinación de la Política de Gobierno	-	-	-	-	-	-
Relaciones Exteriores	-	-	-	-	-	-
Asuntos Financieros y Hacendarios	-	-	-	-	-	-
Seguridad Nacional	-	-	-	-	-	-
Asuntos de Orden Público y de Seguridad Interior	-	-	-	-	-	-
Otros Servicios Generales	-	-	-	-	-	-
Desarrollo Social	**-**	**-**	**-**	**-**	**-**	**-**
Protección Ambiental	-	-	-	-	-	-
Vivienda y Servicios a la Comunidad	-	-	-	-	-	-
Salud	-	-	-	-	-	-
Recreación, Cultura y Otras Manifestaciones Sociales	-	-	-	-	-	-
Educación	-	-	-	-	-	-
Protección Social	-	-	-	-	-	-
Otros Asuntos Sociales	-	-	-	-	-	-
Desarrollo Económico	***11,369,632***	**-**	***11,369,632***	***1,179,539***	***1,143,521***	***10,190,093***
Asuntos Económicos, Comerciales y Laborales en Gral.	-	-	-	-	-	-
Agropecuaria, Silvicultura, Pesca y Caza	-	-	-	-	-	-
Combustibles y Energía	-	-	-	-	-	-
Minería, Manufacturas y Construcción	-	-	-	-	-	-
Transporte	-	-	-	-	-	-
Comunicaciones	-	-	-	-	-	-
Turismo	11,369,632	-	11,369,632	1,179,539	1,143,521	10,190,093
Ciencia, Tecnología e Innovación	-	-	-	-	-	-
Otras Industrias y Otros Asuntos Económicos	-	-	-	-	-	-
Otras no Clasificadas en Funciones Anteriores	**-**	**-**	**-**	**-**	**-**	**-**
Transacciones de la Deuda Pública / Costo Financiero de la Deuda	-	-	-	-	-	-
Transferencias, Participaciones y Aportaciones entre Diferentes Niveles y Ordenes de Gobierno	-	-	-	-	-	-
Saneamiento del Sistema Financiero	-	-	-	-	-	-
Adeudos de Ejercicios Fiscales Anteriores	-	-	-	-	-	-
Gasto Etiquetado	**-**	**-**	**-**	**-**	**-**	**-**
Gobierno	**-**	**-**	**-**	**-**	**-**	**-**
Legislación	-	-	-	-	-	-
Justicia	-	-	-	-	-	-
Coordinación de la Política de Gobierno	-	-	-	-	-	-
Relaciones Exteriores	-	-	-	-	-	-
Asuntos Financieros y Hacendarios	-	-	-	-	-	-
Seguridad Nacional	-	-	-	-	-	-
Asuntos de Orden Público y de Seguridad Interior	-	-	-	-	-	-
Otros Servicios Generales	-	-	-	-	-	-
Desarrollo Social	**-**	**-**	**-**	**-**	**-**	**-**
Protección Ambiental	-	-	-	-	-	-
Vivienda y Servicios a la Comunidad	-	-	-	-	-	-
Salud	-	-	-	-	-	-
Recreación, Cultura y Otras Manifestaciones Sociales	-	-	-	-	-	-
Educación	-	-	-	-	-	-
Protección Social	-	-	-	-	-	-
Otros Asuntos Sociales	-	-	-	-	-	-
Desarrollo Económico	**-**	**-**	**-**	**-**	**-**	**-**
Asuntos Económicos, Comerciales y Laborales en Gral.	-	-	-	-	-	-
Agropecuaria, Silvicultura, Pesca y Caza	-	-	-	-	-	-
Combustibles y Energía	-	-	-	-	-	-
Minería, Manufacturas y Construcción	-	-	-	-	-	-
Transporte	-	-	-	-	-	-
Comunicaciones	-	-	-	-	-	-
Turismo	-	-	-	-	-	-
Ciencia, Tecnología e Innovación	-	-	-	-	-	-
Otras Industrias y Otros Asuntos Económicos	-	-	-	-	-	-
Otras no Clasificadas en Funciones Anteriores	**-**	**-**	**-**	**-**	**-**	**-**
Transacciones de la Deuda Pública / Costo Financiero de la Deuda	-	-	-	-	-	-
Transferencias, Participaciones y Aportaciones entre Diferentes Niveles y Ordenes de Gobierno	-	-	-	-	-	-
Saneamiento del Sistema Financiero	-	-	-	-	-	-
Adeudos de Ejercicios Fiscales Anteriores	-	-	-	-	-	-
Total del Egresos	**11,369,632**	**-**	**11,369,632**	**1,179,539**	**1,143,521**	**10,190,093**

FIDEICOMISO LAGO DE TEQUESQUITENGO
Estado Analítico del Ejercicio del Presupuesto de Egresos Detallado - LDF
Clasificación de Servicios Personales por Categoría
Del 1 de enero al 31 de marzo de 2019
(Pesos)

Concepto	Egresos					Subejercicio
	Aprobado	Ampliaciones/ (Reducciones)	Modificado	Devengado	Pagado	
Gasto No Etiquetado	**5,155,442**	**-**	**5,155,442**	**904,035**	**871,709**	**4,251,407**
Personal Administrativo y de Servicio Público	***5,155,442***	**-**	***5,155,442***	***904,035***	***871,709***	***4,251,407***
Magisterio	-	-	-	-	-	-
Servicios de Salud	-	-	-	-	-	-
Personal Administrativo	-	-	-	-	-	-
Personal Médico, Paramédico y afín	-	-	-	-	-	-
Seguridad Pública	-	-	-	-	-	-
Gastos Asociados a la Implementación de Nuevas Leyes Fed. o Reformas a las Mismas	-	-	-	-	-	-
Nombre del Programa o Ley 1	-	-	-	-	-	-
Nombre del Programa o Ley 2	-	-	-	-	-	-
Sentencias Laborales Definitivas	-	-	-	-	-	-
Gasto Etiquetado	**-**	**-**	**-**	**-**	**-**	**-**
Personal Administrativo y de Servicio Público	-	-	-	-	-	-
Magisterio	-	-	-	-	-	-
Servicios de Salud	-	-	-	-	-	-
Personal Administrativo	-	-	-	-	-	-
Personal Médico, Paramédico y afín	-	-	-	-	-	-
Seguridad Pública	-	-	-	-	-	-
Gastos Asociados a la Implementación de Nuevas Leyes Fed. o Reformas a las Mismas	-	-	-	-	-	-
Nombre del Programa o Ley 1	-	-	-	-	-	-
Nombre del Programa o Ley 2	-	-	-	-	-	-
Sentencias Laborales Definitivas	-	-	-	-	-	-
Total del Gasto en Servicios Personales	**5,155,442**	**-**	**5,155,442**	**904,035**	**871,709**	**4,251,407**

FIDEICOMISO LAGO DE TEQUESQUITENGO
Estado Analítico del Ejercicio del Presupuesto de Egresos
Clasificación Económica (por Tipo de Gasto)
Del 1 de enero al 31 de marzo de 2019
(Pesos)

Concepto	Egresos					Subejercicio
	Aprobado	Ampliaciones/ (Reducciones)	Modificado	Devengado	Pagado	
	1	2	3 = (1 + 2)	4	5	6 = (3 - 4)
Gasto Corriente	11,264,632	-	11,264,632	1,179,539	1,143,521	10,085,093
Gasto de Capital	105,000	-	105,000	-	-	105,000
Amortización de la Deuda y Disminución de Pasivos	-	-	-	-	-	-
Pensiones y Jubilaciones	-	-	-	-	-	-
Participaciones	-	-	-	-	-	-
Total del Gasto	**11,369,632**	**-**	**11,369,632**	**1,179,539**	**1,143,521**	**10,190,093**

FIDEICOMISO LAGO DE TEQUESQUITENGO
Endeudamiento Neto
Del 1 de enero al 31 de marzo de 2019
(Pesos)

Identificación de Crédito o Instrumento	Contratación / Colocación	Amortización	Endeudamiento Neto
	A	B	C = A - B
Créditos Bancarios			
			-
			-
			-
			-
			-
			-
			-
			-
			-
			-
			-
			-
Total Créditos Bancarios	-	-	-
Otros Instrumentos de Deuda			
			-
			-
			-
			-
			-
			-
			-
Total Otros Instrumentos de Deuda	-	-	-
TOTAL	-	-	-

NO APLICA

FIDEICOMISO LAGO DE TEQUESQUITENGO
Intereses de la Deuda
Del 1 de enero al 31 de marzo de 2019
(Pesos)

Identificación de Crédito o Instrumento	Devengado	Pagado
Créditos Bancarios		
Total de Intereses de Créditos Bancarios	-	-
Otros Instrumentos de Deuda		
Total de Intereses de Otros Instrumentos de Deuda	-	-
TOTAL	-	-

NO APLICA

Fideicomiso Lago de Tequesquitengo

Información Programática

CUENTA PÚBLICA
FIDEICOMISO LAGO DE TEQUESQUITENGO
ENERO – MARZO

2019

FIDEICOMISO LAGO DE TEQUESQUITENGO
Gasto por Categoría Programática
Del 1 de enero al 31 de marzo de 2019
(Pesos)

Concepto	Egresos					Subejercicio
	Aprobado	Ampliaciones/ (Reducciones)	Modificado	Devengado	Pagado	
	1	2	3 = (1 + 2)	4	5	6 = (3 - 4)
Programas						
Subsidios: Sector Social y Privado o Ent. Federativas y Municipios	-	-	-	-	-	-
Sujetos a Reglas de Operación	-	-	-	-	-	-
Otros Subsidios	-	-	-	-	-	-
Desempeño de las Funciones	**11,369,632**	-	**11,369,632**	**1,179,539**	**1,143,521**	**10,190,093**
Prestación de Servicios Públicos	-	-	-	-	-	-
Provisión de Bienes Públicos	-	-	-	-	-	-
Planeación, Seguimiento y Evaluación de Políticas Públicas	-	-	-	-	-	-
Promoción y Fomento	11,369,632		11,369,632	1,179,539	1,143,521	10,190,093
Regulación y Supervisión	-	-	-	-	-	-
Funciones de las Fuerzas Armadas (Únicamente Gobierno Federal)	-	-	-	-	-	-
Específicos	-	-	-	-	-	-
Proyectos de Inversión	-	-	-	-	-	-
Administrativos y de Apoyo	-	-	-	-	-	-
Apoyo al Proceso Presupuestario y para Mejorar la Eficiencia Institucional	-	-	-	-	-	-
Apoyo a la Función Pública y al Mejoramiento de la Gestión	-	-	-	-	-	-
Operaciones Ajenas	-	-	-	-	-	-
Compromisos	-	-	-	-	-	-
Obligaciones de Cumplimiento de Resolución Jurisdiccional	-	-	-	-	-	-
Desastres Naturales	-	-	-	-	-	-
Obligaciones	-	-	-	-	-	-
Pensiones y Jubilaciones	-	-	-	-	-	-
Aportaciones a la Seguridad Social	-	-	-	-	-	-
Aportaciones a Fondos de Estabilización	-	-	-	-	-	-
Aportaciones a Fondos de Inversión y Reestructura de Pensiones	-	-	-	-	-	-
Programas de Gasto Federalizado (Gobierno Federal)	-	-	-	-	-	-
Gasto Federalizado	-	-	-	-	-	-
Participaciones a Entidades Federativas y Municipios	-	-	-	-	-	-
Costo financiero, deuda o apoyos a deudores y ahorradores de la banca	-	-	-	-	-	-
Adeudos de ejercicios fiscales anteriores	-	-	-	-	-	-
Total del Gasto	**11,369,632**	-	**11,369,632**	**1,179,539**	**1,143,521**	**10,190,093**

FIDEICOMISO LAGO DE TEQUESQUITENGO
Indicadores de Postura Fiscal
Del 1 de enero al 31 de marzo de 2019
(Pesos)

Concepto	Estimado	Devengado	Pagado [3]
I. Ingresos Presupuestarios (I=1+2)	**11,369,632**	**693,844**	**693,844**
1. Ingresos del Gobierno de la Entidad Federativa 1	11,369,632	693,844	693,844
2. Ingresos del Sector Paraestatal 1	-	-	-
II. Egresos Presupuestarios (II=3+4)	**11,369,632**	**1,179,539**	**1,143,521**
3. Egresos del Gobierno de la Entidad Federativa 2	-	-	-
4. Egresos del Sector Paraestatal 2	11,369,632	1,179,539	1,143,521
III. Balance Presupuestario (Superávit o Déficit) (III = I - II)	**-**	**(485,695)**	**(449,677)**

Concepto	Estimado	Devengado	Pagado [3]
III. Balance presupuestario (Superávit o Déficit)	-	(485,695)	(449,677)
IV. Intereses, Comisiones y Gastos de la Deuda	-	-	-
V. Balance Primario (Superávit o Déficit) (V= III - IV)	**-**	**(485,695)**	**(449,677)**

Concepto	Estimado	Devengado	Pagado [3]
A. Financiamiento	-	-	-
B. Amortización de la deuda	-	-	-
C. Endeudamiento ó desendeudamiento (C = A - B)	**-**	**-**	**-**

1 Los Ingresos que se presentan son los ingresos presupuestarios totales sin incluir los ingresos por financiamientos. Los Ingresos del Gobierno de la Entidad Federativa corresponden a los del Poder Ejecutivo, Legislativo Judicial y Autónomos.

2 Los egresos que se presentan son los egresos presupuestarios totales sin incluir los egresos por amortización. Los egresos del Gobierno de la Entidad Federativa corresponden a los del Poder Ejecutivo, Legislativo, Judicial y Órganos Autónomos.

3 Para Ingresos se reportan los ingresos recaudados; para egresos se reportan los egresos pagados.

Fideicomiso Lago de Tequesquitengo

Anexos

CUENTA PÚBLICA
FIDEICOMISO LAGO DE TEQUESQUITENGO
ENERO – MARZO
2019

FIDEICOMISO LAGO DE TEQUESQUITENGO
Relación de Bienes Inmuebles que Componen su Patrimonio
Al 31 de marzo de 2019

Código	Descripción del Bien Inmueble	Valor en libros

NO APLICA

FIDEICOMISO LAGO DE TEQUESQUITENGO
Relación de Cuentas Bancarias Productivas Específicas
Al 31 de marzo de 2019

Clave	Fondo, Programa o Convenio	Datos de la Cuenta Bancaria	
		Institución Bancaria	Número de Cuenta

NO APLICA

MORELOS
2018 - 2024

MORELOS
ANFITRIÓN DEL MUNDO

Fideicomiso Parque Científico y Tecnológico Morelos

CUENTA PÚBLICA CONSOLIDADA
ENTIDADES PARAESTATALES
ENERO – MARZO
2019

Introducción

FIDEICOMISO PARQUE CIENTIFICO Y TECNOLÓGICO MORELOS

PROCESO DE IMPLEMENTACIÓN DE LA ARMONIZACIÓN CONTABLE

EL SISTEMA DE CONTABILIDAD GUBERNAMENTAL (SCG) SE FUNDAMENTA EN EL ARTICULO 73 FRACCIÓN XXVIII DE LA CONSTITUCIÓN POLÍTICA DE LOS ESTADOS UNIDOS MEXICANOS QUE, DENTRO DE LAS FACULTADES DEL CONGRESO, ESTABLECE LAS DE "EXPEDIR LEYES EN MATERIA DE CONTABILIDAD GUBERNAMENTAL QUE REGIRÁN LA CONTABILIDAD PÚBLICA Y LA PRESENTACIÓN HOMOGÉNEA DE INFORMACIÓN FINANCIERA, DE INGRESOS Y EGRESOS, ASÍ COMO PATRIMONIAL CON EL FIN DE GARANTIZAR SU ARMONIZACIÓN A NIVEL NACIONAL".

EN DICHO MARCO, EL CONGRESO DE LA UNIÓN APROBÓ LA LEY GENERAL DE CONTABILIDAD GUBERNAMENTAL (LEY DE CONTABILIDAD) QUE RIGE EN LA MATERIA A LOS TRES ÓRDENES DE GOBIERNO Y CREA EL CONSEJO NACIONAL DE ARMONIZACION CONTABLE (CONAC).

EL ARTÍCULO 1 DE LA LEY DE CONTABILIDAD ESTABLECE QUE ÉSTA "ES DE OBSERVANCIA OBLIGATORIA PARA LOS PODERES EJECUTIVO, LEGISLATIVO Y JUDICIAL DE LA FEDERACIÓN, LOS ESTADOS Y EL DISTRITO FEDERAL; LOS AYUNTAMIENTOS DE LOS MUNICIPIOS; LOS ÓRGANOS POLÍTICO-ADMINISTRATIVOS DE LAS DEMARCACIONES TERRITORIALES DEL DISTRITO FEDERAL; LAS ENTIDADES DE LA ADMINISTRACIÓN PÚBLICA PARAESTATAL, YA SEAN FEDERALES, ESTATALES O MUNICIPALES Y LOS ÓRGANOS AUTÓNOMOS FEDERALES Y ESTATALES.

Información

Contable

CUENTA PÚBLICA
FIDEICOMISO PARQUE CIENTÍFICO Y TECNOLÓGICO MORELOS
ENERO-MARZO
2019

FIDEICOMISO PARQUE CIENTIFICO Y TECNOLOGICO MORELOS
Estado de Actividades
Del 1 de enero al 31 de diciembre de 2018 y del 1 de enero al 31 de marzo de 2019
(Pesos)

Concepto	2019	2018
INGRESOS Y OTROS BENEFICIOS		
Ingresos de la Gestión	***258,065***	***1,032,259***
Impuestos	-	
Cuotas y Aportaciones de Seguridad Social	-	-
Contribuciones de Mejoras	-	-
Derechos	-	-
Productos	-	-
Aprovechamientos	-	-
Ingresos por Venta de Bienes y Prestación de Servicios	258,065	1,032,259
Participaciones, Aportaciones, Convenios, Incentivos Derivados de la Colaboración Fiscal, Fondos Distintos de Aportaciones, Transferencias, Asignaciones, Subsidios y Subvenciones, y Pensiones y Jubilaciones	-	-
Participaciones, Aportaciones, Convenios, Incentivos Derivados de la Colaboración Fiscal y Fondos Distintos de Aportaciones	-	-
Transferencias, Asignaciones, Subsidios y Subvenciones, y Pensiones y Jubilaciones	-	-
Otros Ingresos y Beneficios	***124,273***	***2,631,882***
Ingresos Financieros	3,583	71,011
Incremento por Variación de Inventarios	-	-
Disminución del Exceso de Estimaciones por Pérdida o Deterioro u Obsolescencia	-	-
Disminución del Exceso de Provisiones	-	-
Otros Ingresos y Beneficios Varios	120,690	2,560,871
Total de Ingresos y Otros Beneficios	**382,338**	**3,664,141**

Concepto	2019	2018
GASTOS Y OTRAS PÉRDIDAS		
Gastos de Funcionamiento	***535,312***	***4,183,496***
Servicios Personales	-	-
Materiales y Suministros	2,555	29,650
Servicios Generales	532,757	4,153,846
Transferencias, Asignaciones, Subsidios y Otras Ayudas	-	-
Transferencias Internas y Asignaciones al Sector Público	-	-
Transferencias al Resto del Sector Público	-	-
Subsidios y Subvenciones	-	-
Ayudas Sociales	-	-
Pensiones y Jubilaciones	-	-
Transf. a Fideicomisos, Mandatos y Contratos Análogos	-	-
Transferencias a la Seguridad Social	-	-
Donativos	-	-
Transferencias al Exterior	-	-
Participaciones y Aportaciones	-	-
Participaciones	-	-
Aportaciones	-	-
Convenios	-	-
Intereses, Comisiones y Otros Gastos de la Deuda Púb.	-	-
Intereses de la Deuda Pública	-	-
Comisiones de la Deuda Pública	-	-
Gastos de la Deuda Pública	-	-
Costo por Coberturas	-	-
Apoyos Financieros	-	-
Otros Gastos y Pérdidas Extraordinarias	***37,418***	***149,672***
Estimaciones, Depreciaciones, Deterioros, Obsolescencia y Amortizaciones	37,418	149,672
Provisiones	-	-
Disminución de Inventarios	-	-
Aumento por Insuficiencia de Estimaciones por Pérdida o Deterioro y Obsolescencia	-	-
Aumento por Insuficiencia de Provisiones	-	-
Otros Gastos	-	-
Inversión Pública	-	-
Inversión Pública no Capitalizable	-	-
Total de Gastos y Otras Pérdidas	**572,730**	**4,333,168**
Resultados del Ejercicio (Ahorro/Desahorro)	**(190,392)**	**(669,027)**

Bajo protesta de decir verdad declaramos que los Estados Financieros y sus Notas son razonablemente correctos y responsabilidad del emisor.

FIDEICOMISO PARQUE CIENTIFICO Y TECNOLOGICO MORELOS
Estado de Situación Financiera
Al 31 de diciembre de 2018 y al 31 de marzo de 2019
(Pesos)

CONCEPTO	Año 2019	Año 2018
ACTIVO		
Activo Circulante		
Efectivo y Equivalentes	2,427,182	2,628,629
Derechos a Recibir Efectivo o Equivalentes	2,287,624	2,239,009
Derechos a Recibir Bienes o Servicios	-	-
Inventarios	-	-
Almacenes	-	-
Estimación por Pérdida o Deterioro de Activos Circulantes	-	-
Otros Activos Circulantes	-	-
Total de Activos Circulantes	***4,714,806***	***4,867,638***
Activo No Circulante		
Inversiones Financieras a Largo Plazo	-	-
Derechos a Recibir Efectivo o Equivalentes a Largo Plazo	-	-
Bienes Inmuebles, Infraestructura y Construcciones en Proceso	261,974,995	261,891,630
Bienes Muebles	2,151,027	2,151,027
Activos Intangibles	-	-
Depreciación, Deterioro y Amortización Acumulada de Bienes	(800,625)	(763,205)
Activos Diferidos	-	-
Estimación por Pérdida o Deterioro de Activos no Circulantes	-	-
Otros Activos no Circulantes	-	-
Total de Activos No Circulantes	***263,325,397***	***263,279,452***
Total del Activo	**268,040,203**	**268,147,090**

CONCEPTO	Año 2019	Año 2018
PASIVO		
Pasivo Circulante		
Cuentas por Pagar a Corto Plazo	4,513,558	4,430,053
Documentos por Pagar a Corto Plazo	-	-
Porción a Corto Plazo de la Deuda Pública a Largo Plazo	-	-
Títulos y Valores a Corto Plazo	-	-
Pasivos Diferidos a Corto Plazo	-	-
Fondos y Bienes de Terceros en Garantía y/o Administración a Corto Plazo	-	-
Provisiones a Corto Plazo	-	-
Otros Pasivos a Corto Plazo	-	-
Total de Pasivos Circulantes	***4,513,558***	***4,430,053***
Pasivo No Circulante		
Cuentas por Pagar a Largo Plazo	-	-
Documentos por Pagar a Largo Plazo	-	-
Deuda Pública a Largo Plazo	-	-
Pasivos Diferidos a Largo Plazo	-	-
Fondos y Bienes de Terceros en Garantía y/o en Administración a Largo Plazo	-	-
Provisiones a Largo Plazo	-	-
Total de Pasivos No Circulantes	**-**	**-**
Total del Pasivo	**4,513,558**	**4,430,053**
HACIENDA PÚBLICA / PATRIMONIO		
Hacienda Pública / Patrimonio Contribuido	***356,011,346***	***356,011,346***
Aportaciones	356,011,346	356,011,346
Donaciones de Capital	-	-
Actualización de la Hacienda Pública / Patrimonio	-	-
Hacienda Pública / Patrimonio Generado	***(92,484,701)***	***(92,294,309)***
Resultados del Ejercicio (Ahorro / Desahorro)	(190,392)	(669,027)
Resultados de Ejercicios Anteriores	(92,370,160)	(91,701,133)
Revalúos	-	-
Reservas	-	-
Rectificaciones de Resultados de Ejercicios Anteriores	75,851	75,851
Exceso o Insuficiencia en la Actualización de la Hacienda Publica / Patrimonio	**-**	**-**
Resultado por Posición Monetaria	-	-
Resultado por Tenencia de Activos no Monetarios	-	-
Total Hacienda Pública / Patrimonio	**263,526,645**	**263,717,037**
Total del Pasivo y Hacienda Pública / Patrimonio	**268,040,203**	**268,147,090**

Bajo protesta de decir verdad declaramos que los Estados Financieros y sus Notas son razonablemente correctos y responsabilidad del emisor.

FIDEICOMISO PARQUE CIENTIFICO Y TECNOLOGICO MORELOS
Estado de Situación Financiera Detallado - LDF
Al 31 de diciembre de 2018 y al 31 de marzo de 2019
(Pesos)

CONCEPTO	31 de marzo 2019	31 de diciembre 2018
ACTIVO		
Activo Circulante		
Efectivo y Equivalentes	***2,427,182***	***2,628,629***
Efectivo	285	285
Bancos/Tesorería	47,063	-
Bancos/Dependencias y Otros	-	-
Inversiones Temporales (Hasta 3 meses)	2,379,834	2,379,834
Fondos con Afectación Específica	-	248,510
Depósitos de Fondos de Terceros en Garantía y/o Admón.	-	-
Otros Efectivos y Equivalentes	-	-
Derechos a Recibir Efectivo o Equivalentes	***2,287,624***	***2,239,009***
Inversiones Financieras de Corto Plazo	-	-
Cuentas por Cobrar a Corto Plazo	2,287,624	2,239,009
Deudores Diversos por Cobrar a Corto Plazo	-	-
Ingresos por Recuperar a Corto Plazo	-	-
Deudores por Anticipos de la Tesorería a Corto Plazo	-	-
Préstamos Otorgados a Corto Plazo	-	-
Otros Derechos a Recibir Efectivo o Equiv. a Corto Plazo	-	-
Derechos a Recibir Bienes o Servicios	-	-
Ant. a Proveedores por Adq. de Bienes y Prest. de Serv. a Corto Plazo	-	-
Ant. a Proveedores por Adq. de Bienes Inm. y Muebles a Corto Plazo	-	-
Ant. a Proveedores por Adq. de Bienes Intangibles a Corto Plazo	-	-
Anticipo a Contratistas por Obras Públicas a Corto Plazo	-	-
Otros Derechos a Recibir Bienes o Servicios a Corto Plazo	-	-
Inventarios	-	-
Inventario de Mercancías para Venta	-	-
Inventario de Mercancías Terminadas	-	-
Inventario de Mercancías en Proceso de Elaboración	-	-
Inventario de Materias Primas, Mat. y Suministros para Producción	-	-
Bienes en Tránsito	-	-
Almacenes	-	-
Estimación por Pérdida o Deterioro de Activos Circulantes	-	-
Est. para Ctas. Incobrables por Derechos a Recibir Efectivo o Equiv.	-	-
Estimación por Deterioro de Inventarios	-	-
Otros Activos Circulantes	-	-
Valores en Garantía	-	-
Bienes en Garantía (excluye depósitos de fondos)	-	-
Bienes Deriv. de Embargos, Decom., Aseguramientos y Dación en Pago	-	-
Adquisición con Fondos de Terceros	-	-
Total de Activos Circulantes	***4,714,806***	***4,867,638***

CONCEPTO	31 de marzo 2019	31 de diciembre 2018
PASIVO		
Pasivo Circulante		
Cuentas por Pagar a Corto Plazo	***4,513,558***	***4,430,053***
Servicios Personales por Pagar a Corto Plazo	-	-
Proveedores por Pagar a Corto Plazo	52,518	-
Contratistas por Obras Públicas por Pagar a Corto Plazo	-	-
Participaciones y Aportaciones por Pagar a Corto Plazo	-	-
Transferencias Otorgadas por Pagar a Corto Plazo	-	-
Int., Comisiones y Otros Gastos de la Deuda Púb. por Pagar a Corto Plazo	-	-
Retenciones y Contribuciones por Pagar a Corto Plazo	378,556	409,173
Devoluciones de la Ley de Ingresos por Pagar a Corto Plazo	-	-
Otras Cuentas por Pagar a Corto Plazo	4,082,484	4,020,880
Documentos por Pagar a Corto Plazo	-	-
Documentos Comerciales por Pagar a Corto Plazo	-	-
Documentos con Contratistas por Obras Púb. por Pagar a Corto Plazo	-	-
Otros Documentos por Pagar a Corto Plazo	-	-
Porción a Corto Plazo de la Deuda Pública a Largo Plazo	-	-
Porción a Corto Plazo de la Deuda Pública	-	-
Porción a Corto Plazo de Arrendamiento Financiero	-	-
Títulos y Valores a Corto Plazo	-	-
Pasivos Diferidos a Corto Plazo	-	-
Ingresos Cobrados por Adelantado a Corto Plazo	-	-
Intereses Cobrados por Adelantado a Corto Plazo	-	-
Otros Pasivos Diferidos a Corto Plazo	-	-
Fondos y Bienes de Terceros en Garantía y/o Admón. a C. P.	-	-
Fondos en Garantía a Corto Plazo	-	-
Fondos en Administración a Corto Plazo	-	-
Fondos Contingentes a Corto Plazo	-	-
Fondos de Fideicomisos, Mandatos y Contratos Análogos a Corto Plazo	-	-
Otros Fondos de Terceros en Garantía y/o Administración a Corto Plazo	-	-
Valores y Bienes en Garantía a Corto Plazo	-	-
Provisiones a Corto Plazo	-	-
Provisión para Demandas y Juicios a Corto Plazo	-	-
Provisión para Contingencias a Corto Plazo	-	-
Otras Provisiones a Corto Plazo	-	-
Otros Pasivos a Corto Plazo	-	-
Ingresos por Clasificar	-	-
Recaudación por Participar	-	-
Otros Pasivos Circulantes	-	-
Total de Pasivos Circulantes	***4,513,558***	***4,430,053***

FIDEICOMISO PARQUE CIENTIFICO Y TECNOLOGICO MORELOS
Estado de Situación Financiera Detallado - LDF
Al 31 de diciembre de 2018 y al 31 de marzo de 2019
(Pesos)

CONCEPTO	31 de marzo 2019	31 de diciembre 2018
Activo No Circulante		
Inversiones Financieras a Largo Plazo	-	-
Derechos a Recibir Efectivo o Equivalentes a Largo Plazo	-	-
Bienes Inmuebles, Infraestructura y Const. en Proceso	261,974,995	261,891,630
Bienes Muebles	2,151,027	2,151,027
Activos Intangibles	-	-
Depreciación, Deterioro y Amortización Acumulada de Bienes	(800,625)	(763,205)
Activos Diferidos	-	-
Estimación por Pérdida o Deterioro de Activos no Circulantes	-	-
Otros Activos no Circulantes	-	-
Total de Activos No Circulantes	***263,325,397***	***263,279,452***
Total del Activo	**268,040,203**	**268,147,090**

CONCEPTO	31 de marzo 2019	31 de diciembre 2018
Pasivo No Circulante		
Cuentas por Pagar a Largo Plazo	-	-
Documentos por Pagar a Largo Plazo	-	-
Deuda Pública a Largo Plazo	-	-
Pasivos Diferidos a Largo Plazo	-	-
Fdos. y Bienes de Terceros en Garantía y/o en Admón. a L.P.	-	-
Provisiones a Largo Plazo	-	-
Total de Pasivos No Circulantes	**-**	**-**
Total del Pasivo	**4,513,558**	**4,430,053**
HACIENDA PÚBLICA / PATRIMONIO		
Hacienda Pública / Patrimonio Contribuido	***356,011,346***	***356,011,346***
Aportaciones	356,011,346	356,011,346
Donaciones de Capital	-	-
Actualización de la Hacienda Pública / Patrimonio	-	-
Hacienda Pública / Patrimonio Generado	***(92,484,701)***	***(92,294,309)***
Resultados del Ejercicio (Ahorro / Desahorro)	(190,392)	(669,027)
Resultados de Ejercicios Anteriores	(92,370,160)	(91,701,133)
Revalúos	-	-
Reservas	-	-
Rectificaciones de Resultados de Ejercicios Anteriores	75,851	75,851
Exceso o Insuficiencia en la Actualización de la Hacienda Pública / Patrimonio	**-**	**-**
Resultado por Posición Monetaria	-	-
Resultado por Tenencia de Activos no Monetarios	-	-
Total Hacienda Pública / Patrimonio	**263,526,645**	**263,717,037**
Total del Pasivo y Hacienda Pública / Patrimonio	**268,040,203**	**268,147,090**

Bajo protesta de decir verdad declaramos que los Estados Financieros y sus Notas son razonablemente correctos y responsabilidad del emisor.

FIDEICOMISO PARQUE CIENTIFICO Y TECNOLOGICO MORELOS
Estado de Cambios en la Situación Financiera
Del 1 de enero al 31 de diciembre de 2018 y del 1 de enero al 31 de marzo de 2019
(Pesos)

Concepto	Origen	Aplicación
ACTIVO	***238.867***	***131.980***
Activo Circulante	***201,447***	***48,615***
Efectivo y Equivalentes	201,447	-
Derechos a Recibir Efectivo o Equivalentes	-	48,615
Derechos a Recibir Bienes o Servicios	-	-
Inventarios	-	-
Almacenes	-	-
Estimación por Pérdida o Deterioro de Activos Circulantes	-	-
Otros Activos Circulantes	-	-
Activo No Circulante	***37,420***	***83,365***
Inversiones Financieras a Largo Plazo	-	-
Derechos a Recibir Efectivo o Equivalentes a Largo Plazo	-	-
Bienes Inmuebles, Infraestructura y Constr. en Proceso	-	83,365
Bienes Muebles	-	-
Activos Intangibles	-	-
Depreciación, Deterioro y Amort. Acumulada de Bienes	37,420	-
Activos Diferidos	-	-
Est. por Pérdida o Deterioro de Activos no Circulantes	-	-
Otros Activos no Circulantes	-	-

Concepto	Origen	Aplicación
PASIVO	***83.505***	**-**
Pasivo Circulante	***83,505***	**-**
Cuentas por Pagar a Corto Plazo	83,505	-
Documentos por Pagar a Corto Plazo	-	-
Porción a Corto Plazo de la Deuda Pública a Largo Plazo	-	-
Títulos y Valores a Corto Plazo	-	-
Pasivos Diferidos a Corto Plazo	-	-
Fdos. y Bienes de Terceros en Garantía y/o Admón. a C. P.	-	-
Provisiones a Corto Plazo	-	-
Otros Pasivos a Corto Plazo	-	-
Pasivo No Circulante	**-**	**-**
Cuentas por Pagar a Largo Plazo	-	-
Documentos por Pagar a Largo Plazo	-	-
Deuda Pública a Largo Plazo	-	-
Pasivos Diferidos a Largo Plazo	-	-
Fdos. y Bienes de Terceros en Garantía y/o Admón. a L. P.	-	-
Provisiones a Largo Plazo	-	-
HACIENDA PÚBLICA / PATRIMONIO	***478,635***	***669,027***
Hacienda Pública / Patrimonio Contribuido	**-**	**-**
Aportaciones	-	-
Donaciones de Capital	-	-
Actualización de la Hacienda Pública / Patrimonio	-	-
Hacienda Pública / Patrimonio Generado	***478,635***	***669,027***
Resultados del Ejercicio (Ahorro / Desahorro)	478,635	-
Resultados de Ejercicios Anteriores	-	669,027
Revalúos	-	-
Reservas	-	-
Rectificaciones de Resultados de Ejercicios Anteriores	-	-
Exceso o Insuficiencia en la Actualización de la Hacienda Pública / Patrimonio	**-**	**-**
Resultado por Posición Monetaria	-	-
Resultado por Tenencia de Activos no Monetarios	-	-

Bajo protesta de decir verdad declaramos que los Estados Financieros y sus Notas son razonablemente correctos y responsabilidad del emisor.

FIDEICOMISO PARQUE CIENTIFICO Y TECNOLOGICO MORELOS
Estado Analítico del Activo
Del 1 de enero al 31 de marzo de 2019
(Pesos)

Concepto	Saldo Inicial	Cargos del Periodo	Abonos del Periodo	Saldo Final	Variación del Periodo
	1	2	3	4 =(1 + 2 - 3)	(4 - 1)
ACTIVO	**268.147.090**	**1.515.902**	**1.622.789**	**268.040.203**	**(106.887)**
Activo Circulante	***4,867,638***	***1,432,537***	***1,585,369***	***4,714,806***	***(152,832)***
Efectivo y Equivalentes	2,628,629	753,117	954,564	2,427,182	(201,447)
Derechos a Recibir Efectivo o Equivalentes	2,239,009	679,420	630,805	2,287,624	48,615
Derechos a Recibir Bienes o Servicios	-	-	-	-	-
Inventarios	-	-	-	-	-
Almacenes	-	-	-	-	-
Estimación por Pérdida o Deterioro de Activos Circulantes	-	-	-	-	-
Otros Activos Circulantes	-	-	-	-	-
Activo No Circulante	***263,279,452***	***83,365***	***37,420***	***263,325,397***	***45,945***
Inversiones Financieras a Largo Plazo	-	-	-	-	-
Derechos a Recibir Efectivo o Equivalentes a Largo Plazo	-	-	-	-	-
Bienes Inmuebles, Infraestructura y Constr. en Proceso	261,891,630	83,365	-	261,974,995	83,365
Bienes Muebles	2,151,027	-	-	2,151,027	-
Activos Intangibles	-	-	-	-	-
Depreciación, Deterioro y Amort. Acumulada de Bienes	(763,205)	-	37,420	(800,625)	(37,420)
Activos Diferidos	-	-	-	-	-
Est. por Pérdida o Deterioro de Activos no Circulantes	-	-	-	-	-
Otros Activos no Circulantes	-	-	-	-	-

Bajo protesta de decir verdad declaramos que los Estados Financieros y sus Notas son razonablemente correctos y responsabilidad del emisor.

FIDEICOMISO PARQUE CIENTIFICO Y TECNOLOGICO MORELOS
Estado Analítico de la Deuda y Otros Pasivos
Del 1 de enero al 31 de marzo de 2019
(Pesos)

Denominación de las Deudas	Moneda de Contratación	Institución o País Acreedor	Saldo Inicial del Periodo	Saldo Final del Periodo
DEUDA PÚBLICA				
Corto Plazo				
Deuda Interna	Pesos		**-**	**-**
Instituciones de Crédito			-	-
Títulos y Valores			-	-
Arrendamientos Financieros			-	-
Deuda Externa	Pesos		**-**	**-**
Organismos Financieros Internacionales			-	-
Deuda Bilateral			-	-
Títulos y Valores			-	-
Arrendamientos Financieros			-	-
Subtotal a Corto Plazo			**-**	**-**
Largo Plazo				
Deuda Interna	Pesos		**-**	**-**
Instituciones de Crédito			-	-
Títulos y Valores			-	-
Arrendamientos Financieros			-	-
Deuda Externa	Pesos		**-**	**-**
Organismos Financieros Internacionales			-	-
Deuda Bilateral			-	-
Títulos y Valores			-	-
Arrendamientos Financieros			-	-
Subtotal a Largo Plazo			**-**	**-**
Otros Pasivos			**4,430,053**	**4,513,558**
Total Deuda y Otros Pasivos			***4,430,053***	***4,513,558***

Bajo protesta de decir verdad declaramos que los Estados Financieros y sus Notas son razonablemente correctos y responsabilidad del emisor.

FIDEICOMISO PARQUE CIENTIFICO Y TECNOLOGICO MORELOS
Informe Analítico de la Deuda Pública y Otros Pasivos - LDF
Del 1 de enero al 31 de marzo de 2019
(Pesos)

Denominación de la Deuda Pública y Otros Pasivos	Saldo al 31 de Diciembre de 2018	Disposiciones del Periodo	Amortizaciones del Periodo	Revaluaciones, Reclasificaciones y Otros Ajustes	Saldo Final del Periodo	Pago de Intereses del Periodo	Pago de Comisiones y demás costos asociados durante el Periodo
Deuda Pública	-	-	-	-	-	-	-
Corto Plazo	-	-	-	-	-	-	-
Instituciones de Crédito	-	-	-	-	-	-	-
Títulos y Valores	-	-	-	-	-	-	-
Arrendamientos Financieros	-	-	-	-	-	-	-
Largo Plazo	-	-	-	-	-	-	-
Instituciones de Crédito	-	-	-	-	-	-	-
Títulos y Valores	-	-	-	-	-	-	-
Arrendamientos Financieros	-	-	-	-	-	-	-
Otros Pasivos	***4,430,053***	-	-	-	***4,513,558***	-	-
Total de la Deuda Pública y Otros Pasivos	***4,430,053***	-	-	-	***4,513,558***	-	-
Deuda Contingente[1] (Informativo)							
Deuda Contingente 1	-	-	-	-	-	-	-
Deuda Contingente 2	-	-	-	-	-	-	-
Deuda Contingente xx	-	-	-	-	-	-	-
Valor de Instrumentos Bono Cupón Cero [2]							
Instrumento Bono Cupón Cero 1	-	-	-	-	-	-	-
Instrumento Bono Cupón Cero 2	-	-	-	-	-	-	-
Instrumento Bono Cupón Cero 3	-	-	-	-	-	-	-

1 Se refiere a cualquier Financiamiento sin fuente o garantía de pago definida, que sea asumida de manera solidaria o subsidiaria por las Entidades Federativas con sus Municipios, organismos descentralizados y empresas de participación estatal mayoritaria y fideicomisos, locales o municipales, y por los Municipios con sus respectivos organismos descentralizados y empresas de participación municipal mayoritaria.

2 Se refiere al valor del Bono Cupón Cero que respalda el pago de los créditos asociados al mismo (Activo).

Obligaciones a Corto Plazo	Monto Contratado	Plazo Pactado	Tasa de Interés	Comisiones y Costos Relacionados	Tasa Efectiva
Obligaciones a Corto Plazo (Informativo)					
Crédito 1	-	-	-	-	-
Crédito 2	-	-	-	-	-
Crédito xx	-	-	-	-	-

Bajo protesta de decir verdad declaramos que los Estados Financieros y sus Notas son razonablemente correctos y responsabilidad del emisor.

FIDEICOMISO PARQUE CIENTIFICO Y TECNOLOGICO MORELOS
Informe Analítico de Obligaciones Diferentes de Financiamientos - LDF
Del 1 de enero al 31 de marzo de 2019
(Pesos)

Denominación de las Obligaciones Diferentes de Financiamiento	Fecha del Contrato	Fecha de inicio de operación del proyecto	Fecha de vencimiento	Monto de la inversión pactado	Plazo pactado	Monto promedio mensual del pago de la contraprestación	Monto promedio mensual del pago de la contraprestación correspondiente al pago de inversión	Monto pagado de la inversión al 31 de marzo de 2019	Monto pagado de la inversión actualizado al 31 de marzo de 2019	Saldo pendiente por pagar de la inversión al 31 de marzo de 2019
Asociaciones Público Privadas (APP´s)				-		-	-	-	-	-
APP 1				-		-	-	-	-	-
APP 2				-		-	-	-	-	-
APP 3							-	-	-	-
APP xx							-	-	-	-
Otros Instrumentos				-		-	-	-	-	-
Otro Instrumento 1				-		-	-	-	-	-
Otro Instrumento 2				-		-	-	-	-	-
Otro Instrumento 3				-		-	-	-	-	-
Otro Instrumento xx				-		-	-	-	-	-
Total de Obligaciones Diferentes de Financiamiento				-		-	-	-	-	-

NO APLICA

Bajo protesta de decir verdad declaramos que los Estados Financieros y sus Notas son razonablemente correctos y responsabilidad del emisor.

FIDEICOMISO PARQUE CIENTIFICO Y TECNOLOGICO MORELOS
Estado de Variación en la Hacienda Pública
Del 1 de enero al 31 de marzo de 2019
(Pesos)

Concepto	Hacienda Pública/Patrimonio Contribuido	Hacienda Pública/Patrimonio Generado de Ejercicios Anteriores	Hacienda Pública/Patrimonio Generado del Ejercicio	Exceso o Insuficiencia en la Actualización de la Hacienda Pública / Patrimonio	TOTAL
Hacienda Pública / Patrimonio Contribuido Neto de 2018	**356.011.346**	**-**	**-**	**-**	**356.011.346**
Aportaciones	*356,011,346*	-	-	-	*356,011,346*
Donaciones de Capital	-	-	-	-	-
Actualización de la Hacienda Pública / Patrimonio	-	-	-	-	-
Hacienda Pública / Patrimonio Generado Neto de 2018	**-**	**(91.625.282)**	**(669.027)**	**-**	**(92.294.309)**
Resultados del Ejercicio (Ahorro / Desahorro)	-	-	*(669,027)*	-	*(669,027)*
Resultados de Ejercicios Anteriores	-	*(91,701,133)*	-	-	*(91,701,133)*
Revalúos	-	-	-	-	-
Reservas	-	-	-	-	-
Rectificaciones de Resultados de Ejercicios Anteriores	-	*75,851*	-	-	*75,851*
Exceso o Insuficiencia en la Actualización de la Hacienda Pública / Patrimonio Neto de 2018	**-**	**-**	**-**	**-**	**-**
Resultado por Posición Monetaria	-	-	-	-	-
Resultado por Tenencia de Activos no Monetarios	-	-	-	-	-
Hacienda Pública / Patrimonio Neto Final de 2018	**356,011,346**	**(91,625,282)**	**(669,027)**	**-**	**263,717,037**
Cambios en la Hacienda Pública / Patrimonio Contribuido Neto de 2019	**-**	**-**	**-**	**-**	**-**
Aportaciones	-	-	-	-	-
Donaciones de Capital	-	-	-	-	-
Actualización de la Hacienda Pública / Patrimonio	-	-	-	-	-
Variaciones de la Hacienda Pública / Patrimonio Generado Neto de 2019	**-**	**(669,027)**	**478,635**	**-**	**(190,392)**
Resultados del Ejercicio (Ahorro / Desahorro)	-	-	*(190,392)*	-	*(190,392)*
Resultados de Ejercicios Anteriores	-	*(669,027)*	*669,027*	-	-
Revalúos	-	-	-	-	-
Reservas	-	-	-	-	-
Rectificaciones de Resultados de Ejercicios Anteriores	-	-	-	-	-
Cambios en el Exceso o Insuficiencia en la Actualización de la Hacienda Pública / Patrimonio Neto de 2019	**-**	**-**	**-**	**-**	**-**
Resultado por Posición Monetaria	-	-	-	-	-
Resultado por Tenencia de Activos no Monetarios	-	-	-	-	-
Hacienda Pública / Patrimonio Neto Final de 2019	**356,011,346**	**(92,294,309)**	**(190,392)**	**-**	**263,526,645**

Bajo protesta de decir verdad declaramos que los Estados Financieros y sus Notas son razonablemente correctos y responsabilidad del emisor.

FIDEICOMISO PARQUE CIENTIFICO Y TECNOLOGICO MORELOS
Estado de Flujos de Efectivo
Del 1 de enero al 31 de diciembre de 2018 y del 1 de enero al 31 de marzo de 2019
(Pesos)

Concepto	2019	2018
Flujos de Efectivo de las Actividades de Operación		
Origen	***382,338***	***3,664,141***
Impuestos	-	-
Cuotas y Aportaciones de Seguridad Social	-	-
Contribuciones de mejoras	-	-
Derechos	-	-
Productos	-	-
Aprovechamientos	-	-
Ingresos por Venta de Bienes y Prestación de Servicios	258,065	1,032,259
Participaciones, Aportaciones, Convenios, Incentivos Derivados de la Colaboración Fiscal y Fondos Distintos de Aportaciones	-	-
Transferencias, Asignaciones, Subsidios y Subvenciones, y Pensiones y Jubilaciones	-	-
Otros Orígenes de Operación	124,273	2,631,882
Aplicación	***572,730***	***4,333,168***
Servicios Personales	-	-
Materiales y Suministros	2,555	29,650
Servicios Generales	532,757	4,153,846
Transf. Internas y Asignaciones al Sector Público	-	-
Transferencias al resto del Sector Público	-	-
Subsidios y Subvenciones	-	-
Ayudas Sociales	-	-
Pensiones y Jubilaciones	-	-
Transf. a Fideicomisos, Mandatos y Contratos Análogos	-	-
Transferencias a la Seguridad Social	-	-
Donativos	-	-
Transferencias al Exterior	-	-
Participaciones	-	-
Aportaciones	-	-
Convenios	-	-
Otras Aplicaciones de Operación	37,418	149,672
Flujos Netos de Efectivo por Act. de Operación	**(190,392)**	**(669,027)**

Concepto	2019	2018
Flujos de Efectivo de las Actividades de Inversión		
Origen	***83,505***	***3,215,682***
Bienes Inmuebles, Infraestructura y Construcciones en Proceso	-	-
Bienes Muebles	-	-
Otros Orígenes de Inversión	83,505	3,215,682
Aplicación	***94,560***	***(66,217)***
Bienes Inmuebles, Infraestructura y Construcciones en Proceso	83,365	-
Bienes Muebles	(37,420)	(149,672)
Otras Aplicaciones de Inversión	48,615	83,455
Flujos Netos de Efectivo por Act. de Inversión	**(11,055)**	**3,281,899**
Flujo de Efectivo de las Actividades de Financiamiento		
Origen	**-**	**-**
Endeudamiento Neto	-	-
Interno	-	-
Externo	-	-
Otros Orígenes de Financiamiento	-	-
Aplicación	**-**	**-**
Servicios de la Deuda	-	-
Interno	-	-
Externo	-	-
Otras Aplicaciones de Financiamiento	-	-
Flujos Netos de Efectivo por Act. de Financiamiento	**-**	**-**
Incremento/Disminución Neta en el Efectivo y Equivalentes al Efectivo	***(201,447)***	***2,612,872***
Efectivo y Equivalentes al Efectivo al Inicio del Ejercicio	**2,628,629**	**15,757**
Efectivo y Equivalentes al Efectivo al Final del Ejercicio	**2,427,182**	**2,628,629**

Bajo protesta de decir verdad declaramos que los Estados Financieros y sus Notas son razonablemente correctos y responsabilidad del emisor.

FIDEICOMISO PARQUE CIENTÍFICO Y TECNOLÓGICO MORELOS

RFC: FPC1109268Q4

GUILLERMO GONZALEZ CAMARENA No. 1200 PISO 9 Y 10 DEL. ALVARO OBREGON, CIUDAD DEL MEXICO

NOTAS AL ESTADO DE SITUACION FINANCIERA

DEL 01 DE ENERO AL 31 DE MARZO DEL 2019

NOTA 1) EFECTIVO Y EQUIVALENTES DE EFECTIVO

Este saldo se integra como sigue:

	DESCRIPCION	IMPORTE
A.	FONDO FIJO	285
B.	ACTINVER CONTRATO No. 936688	3,749
C.	ACTINVER CONTRATO No. 959680	43,313
D.	ACTINVER CONTRATO No. 959699 (INVERSIONES TEMPORALES)	2,379,835
		2,427,182

NOTA 2) CUENTAS POR COBRAR A CORTO PLAZO

El saldo de este rubro se integra como sigue:

	DESCRIPCION	IMPORTE
A.	MICRA NANOTECNOLOGÍA SA DE CV	163,881
B.	INSTITUTO POLITÉCNICO NACIONAL CEC Y UIEBT	245,165
C.	UAEM	1,690,523
D.	DEIN PHARMA SA DE CV	188,055
		2,287,624

A. Recursos financieros pendiente de ministrar correspondiente al ejercicio 2015 y 2016 por parte de la empresa MICRA NANOTECNOLOGÍA SA DE CV al 31 de diciembre del 2018; Aún falta realizar depuración.

FACTURA	CONCEPTO	IMPORTE
A19	ARRENDAMIENTO, MANTENIMIENTO Y AGUA DE DICIEMBRE 2015	31,416
A30	ARRENDAMIENTO, MANTENIMIENTO Y AGUA DE FEBRERO 2016	26,493
A31	ARRENDAMIENTO, MANTENIMIENTO Y AGUA DE MARZO 2016	26,493
A35	ARRENDAMIENTO, MANTENIMIENTO Y AGUA DE ABRIL 2016	26,493
A38	ARRENDAMIENTO, MANTENIMIENTO Y AGUA DE MAYO 2016	26,493
A42	ARRENDAMIENTO, MANTENIMIENTO Y AGUA DE JUNIO 2016	26,493
		163,881

B. Conforme addemdun al contrato de comodato que celebran por una parte el BANCO ACTINVER SA; Instituto de Banca Múltiple, GRUPO FINANCIERO ACTINVER como fiduciario del Fideicomiso PARQUE CIENTÍFICO Y TECNOLÓGICO MORELOS y por la otra parte EL INSTITUTO POLITÉCNICO NACIONAL con fecha 15 de mayo de 2013.

Mediante acuerdo 05/2A ORDINARIA/11-03-13 se aprobó por comité técnico las condiciones generales para la instalación de las instituciones dentro del PARQUE CIENTÍFICO Y TECNOLÓGICO MORELOS, estableciendo pago de mantenimiento tanto en áreas comunes la cantidad de $33,631.12 que deberá pagar de manera mensual y de áreas privativas la cantidad de $5,605.20 que deberá pagar de manera mensual.

Mediante acuerdo 07/3A EXTRAORDINARIA/13-05-13 se aprobó por unanimidad de votos la exención del pago por concepto de mantenimiento de áreas comunes, por un periodo de 24 meses iniciando a partir del 15 de mayo de 2013 y vence el 15 de mayo de 2015 por los espacios otorgados en el comodato a favor de el IPN, ello condicionado siempre y cuando se inicien las operaciones a partir del 15 de mayo 2013 y se mantengan activos durante la vigencia del contrato.

Al 31 de Diciembre 2016, el INSTITUTO POLITÉCNICO NACIONAL ha solicitado al PARQUE CIENTÍFICO Y TECNOLÓGICO MORELOS las siguientes facturas: Adicional a lo anterior se han estado devengando los pagos de Enero a Mayo 2017, en los cuales se registro lo devengado de Enero a marzo en dicho mes, y posteriormente se han estado registrando mes a mes dicho ingreso durante los meses de abril, Mayo, Junio Julio, Agosto, Septiembre, Octubre, Noviembre y Diciembre 2017, En el mes de diciembre se cobro el ramente del ejercicio 2016 y lo devengado de enero a mayo 2017 asi como una parte de junio 2017 quedando un saldo pendiente de esta.

FACTURA	CONCEPTO	IMPORTE
EJERCICIO 2017	Saldo pendiente de JUNIO	9,749
	JULIO	39,236
	AGOSTO	39,236
	SEPTIEMBRE	39,236
	OCTUBRE	39,236
	NOVIEMBRE	39,236
	DICIEMBRE	39,236
		245,165

C. Mediante addendum al contrato de comodato a favor de la UNIVERSIDAD AUTÓNOMA DEL ESTADO DE MORELOS que celebran por una parte BANCO ACTINVER como fiduciario del FIDEICOMISO PARQUE TECNOLÓGICO MORELOS y por otra parte la UNIVERSIDAD AUTÓNOMA DEL ESTADO DE MORELOS, se celebró contrato de comodato, con el objeto de conceder dos áreas ubicadas en el primer y segundo piso respectivamente del inmueble denominado SERVICIOS TECNOLÓGICOS DEL PARQUE CIENTÍFICO Y TECNOLÓGICO MORELOS, para operar en el centro de orientación para la transferencia tecnológica, la propiedad intelectual y servicios, siendo específicamente las áreas siguientes:

1. Un área de 2,500 M2 del primer piso para las oficinas de OTT en el edificio denominado SERVICIOS TECNOLÓGICOS y,
2. Un área de 280 M2 del segundo piso para la instalación de los laboratorios, en el edificio denominado SERVICIOS TECNOLÓGICOS.

La vigencia del contrato es de 30 años a partir de la firma del mismo, las partes acuerdan que se adiciona al contrato el presente addendum estableciendo lo siguiente:

a) Pago por mantenimiento de áreas comunes la cantidad de 60.00 mensuales por M2 de la superficie a ocupar
b) Pago por concepto de mantenimiento de áreas privativas la cantidad de 10.00 mensuales por metro cuadrado

Se obliga a pagar por concepto de mantenimiento de áreas comunes es de $31,800.00 por metro cuadrado y se obliga a pagar por concepto de mantenimiento de áreas privativas es de $5,300.00 por metro cuadrado que deberá pagar de manera mensual, dichas cantidades deberán ser depositadas los días 15 de cada mes, a partir de la firma del contrato.

Acuerdo 07/3AORDINARIA/13-05-13, los miembros del comité técnico del FIDEICOMISO PARQUE CIENTÍFICO Y TECNOLÓGICO MORELOS, por unanimidad de votos aprueban la exención de pago por concepto de mantenimiento de áreas comunes, por un periodo de 24 meses a partir del 13 de junio de 2013 y vence el 13 de junio de 2015. Por los espacios otorgados en comodato a favor de la UAEM dentro del macrolote del PARQUE CIENTÍFICO Y TECNOLÓGICO MORELOS; lo anterior queda condicionado siempre y cuando se inicie operaciones a partir del 15 de mayo de 2013 y se mantengan activos durante la vigencia del contrato. Así mismo se instruye a la fiduciaria para que de acuerdo a sus facultades con las que cuenta celebre el instrumento legal correspondiente.

FIDEICOMISO PARQUE CIENTÍFICO Y TECNOLÓGICO MORELOS

RFC: FPC1109268Q4

GUILLERMO GONZALEZ CAMARENA No. 1200 PISO 9 Y 10 DEL. ALVARO OBREGON, CIUDAD DEL MEXICO

NOTAS AL ESTADO DE SITUACION FINANCIERA

DEL 01 DE ENERO AL 31 DE MARZO DEL 2019

Acuerdo 06/05A ORDINARIA/25-05-16, los miembros del comité técnico del FIDEICOMISO PARQUE CIENTÍFICO Y TECNOLÓGICO MORELOS por unanimidad de votos aprueban la excención del pago de mantenimiento de áreas privativas por el periodo del 13 de junio al 13 de junio de 2015 con el compromiso del Dr. Gustavo Urquiza Beltran de regularizar el saldo adeudado a esta fecha.

El saldo de la cuenta por cobrar a la Universidad Autonoma del Estado de Morelos "UAEM" se integra como se describe a continuación:

Por el ejercicio 2016 tiene un adeudo por $688,823 (Seiscientos ochenta y ocho mil ochocientos veintitres pesos 00/100 M.N.); en la contabilidad solo se realizaron registros de Junio a diciembre 2016 por la cantidad de $445,200 (Cuatroscientos cuarenta y cinco mil doscientos pesos 00/100 M.N.), por esta razon dio origen al Ajuste Número uno para poder llegar al saldo deudor asciendente a la cantidad de $688,823 (Seiscientos ochenta y ocho mil ochocientos veintitres pesos 00/100 M.N.).

Adicional a lo anterior se devengan los pagos de Enero a Diciembre 2017 y Enero a Diciembre 2018, se registra mes a mes dicho ingreso de los cuales a la fecha no se ha recibido pagos, razon por la cual la cuenta por pagar ha ido en aumento mes a mes por la cantidad de $37,100 (Treinta y siete mil cien pesos 00/100 M.N.), SUMANDO un adicional por un monto de $445,200 (Cuatrocientos cuarenta y cinco mil doscientos pesos 00/100 M.N.) para el ejercico 2017 y $408,100 (Catrocientos ochomil cien pesos 00/100 M.N.) para el ejercicio 2018:

FACTURA	CONCEPTO	IMPORTE	
	Diferencia entre le Saldo Inicial en la cuenta contable y lo facturado que corresponde a los ingresos del periodo comprendido de Junio del 2015 a Junio del 2016. F-A53 Fecha factura 10-Oct-16	(21,023)	
A-53	Servicio de mantenimiento de las instalaciones de áreas comunes y privativas de las oficinas establecidas en el Parque Cientifico y Tecnologico Morelos del periodo comprendido de Junio del 2015 a Junio del 2016. Fecha factura 10-Oct-16	466,223	
AJUSTE NO. 1	Se realizo una conciliacion de lo facturado y lo depositado y se encontro que falto por registrar ingresos durante el ejercicio 2016	243,623	688,823
EJERCICIO 2017	ENERO	37,100	
	FEBRERO	37,100	
	MARZO	37,100	
	ABRIL	37,100	
	MAYO	37,100	
	JUNIO	37,100	
	JULIO	37,100	
	AGOSTO	37,100	
	SEPTIEMBRE	37,100	
	OCTUBRE	37,100	
	NOVIEMBRE	37,100	
	DICIEMBRE	37,100	445,200
EJERCICIO 2018	ENERO	37,100	
	FEBRERO	37,100	
	MARZO	37,100	
	ABRIL	37,100	
	MAYO	37,100	
	JUNIO	37,100	
	JULIO	37,100	
	AGOSTO	37,100	
	SEPTIEMBRE	37,100	
	OCTUBRE	37,100	
	NOVIEMBRE	37,100	
	DICIEMBRE	37,100	445,200

EJERCICIO 2019	ENERO	**37,100**
	FEBRERO	**37,100**
	MARZO	**37,100**
		1,690,523

D. El saldo se integra como sigue:

EJERCICIO 2019	ENERO	62,685
	FEBRERO	62,685
	MARZO	62,685
		188,055

A través del acuerdo 02/7a Extraordinaria/14-11-17 Los miembros del comité técnico del Fideicomiso Parque Científico y Tecnológico Morelos, por unanimidad de votos aprueban otorgar los espacios solicitados en arrendamiento en la planta baja primer piso de la torre Sur del Parque Científico y Tecnológico Morelos, con una superficie de 597 m2 distribuida de la siguiente manera S.001, S.002, S.003, S.005, S.006, S.007 y S.008, a favor de la empresa Dein Pharma S.A. de C.V. a partir del 15 de Noviembre de 2017 y hasta el 30 de Septiembre de 2018; se acuerda el pago mensual de $62,685.00 de los cuales $29,850.00 es por concepto de renta y $32,835.00 por concepto de mantenimiento.

Con fecha 15 de Noviembre de 2017 se firma contrato de arrendamiento de bienes inmuebles, que celebran el banco Actinver, S.A. de C.V. en su calidad de fiduciaria del fideicomiso traslativo de dominio, inversión y administración número 386, denominado Fideicomiso Parque Científico y Tecnológico Morelos y por otra parte la empresa Dein Pharma S.A. de C.V.

Con fecha 17 de Septiembre de 2018 se realiza convenio modificatorio al contrato de arrendamiento de bienes inmuebles, que celebran el banco Actinver, S.A. de C.V. en su calidad de fiduciaria del fideicomiso traslativo de dominio, inversión y administración número 386, denominado Fideicomiso Parque Científico y Tecnológico Morelos y por otra parte la empresa Dein Pharma S.A. de C.V. firmado el 15 de Noviembre de 2017, del cual convienen modificar la cláusula DÉCIMA para quedar en los siguientes términos:

NOVENA.- VIGENCIA.- La vigencia del presente contrato, será de 22 meses (VEINTIDÓS MESES) contados a partir del 15 de Noviembre de 2017 al 30 de Septiembre de 2019. Al término de dicho plazo de vigencia, "EL ARRENDATARIO " se obliga a hacer entrega a "EL ARRENDADOR" el espacio materia del presente contrato, sin necesidad de previa interpelación.

NOTA 3) MOBILIARIO Y EQUIPO DE ADMINISTRACIÓN

El saldo de este rubro se integra como sigue:

	DESCRIPCION	IMPORTE
A	Mobiliario y equipo de oficina y cómputo	37,525
B	Deprec. Acum. De bienes muebles	(31,438)
	A efecto de conocer la dep. pend. Aplicar	**6,087**

NOTA 4) EQUIPO DE TRANSPORTE

El saldo de este rubro se integra como sigue:

	DESCRIPCION	IMPORTE
A	Equipo de transporte	629,261
B	Deprec. Acum. De equipo de transporte	(629,259)
	A efecto de conocer la dep. pend. Aplicar	**2**

FIDEICOMISO PARQUE CIENTÍFICO Y TECNOLÓGICO MORELOS

RFC: FPC1109268Q4

GUILLERMO GONZALEZ CAMARENA No. 1200 PISO 9 Y 10 DEL. ALVARO OBREGON, CIUDAD DEL MEXICO

NOTAS AL ESTADO DE SITUACION FINANCIERA

DEL 01 DE ENERO AL 31 DE MARZO DEL 2019

NOTA 5) MAQUINARIA OTROS EQUIPOS Y HERRAMIENTA

El saldo de este rubro se integra como sigue:

	DESCRIPCION	IMPORTE
A	Maquinaria otros equipos y herramienta	1,484,240
B	Deprec. Acum. De equipo de maquinaria otros equipos y herramienta	(910,607)
	A efecto de conocer la dep. pend. Aplicar	**573,633**

NOTA 5A) DEPRECIACION ACUMULADA BIENES MUEBLES

El saldo de este rubro se integra como sigue:

	DESCRIPCION	IMPORTE
A	Deprec. Acum. De bienes muebles	(31,438)
B	Deprec. Acum. De equipo de transporte	(629,259)
C	Deprec. Acum. De equipo de maquinaria otros equipos y herramienta	(910,607)
D	Dep. Acum. Mob y Epo. Ejercicios Anteriores	770,680
		(800,624)

NOTA 6) BIENES INMUEBLES

	DESCRIPCION	IMPORTE
A	Bienes inmuebles	255,166,990
		255,166,990

NOTA 7) INMUEBLES E INFRAESTRUCTURA

	DESCRIPCION	IMPORTE
A	Inmuebles e infraestructura	6,724,640
		6,724,640

Estos bienes se registraron al costo de adquisición por tipo de bien y su depreciación se viene aplicando de acuerdo a las reglas específicas de registro y valor del patrimonio emitidos en la Ley General de Contabilidad Gubernamental

NOTA 8) CONSTRUCCIONES EN PROCESO EN BIENES PROPIOS

	DESCRIPCION	IMPORTE
A	Trabajos de acabado en edificaciones y otros trabajos especializados en proceso	83,364
		83,364

Corresponde a mantenimiento preventivo y correctivo de aire acondicionado y reparacion de daños en tuberia de la torre norte, y de acuerdo al oficio numero SDEyT/fpcyTM/ST/126/2019, se afectó la partida 629.

NOTA 9) PROVEEDORES POR PAGAR A CORTO PLAZO

	DESCRIPCION	IMPORTE
A	MPFA Lopez Lara y CIA, S.C.	31,638
B	Banco Actinver, S.A.Institucion de Banca Multiple	20,880
		52,518

FIDEICOMISO PARQUE CIENTÍFICO Y TECNOLÓGICO MORELOS

RFC: FPC1109268Q4

GUILLERMO GONZALEZ CAMARENA No. 1200 PISO 9 Y 10 DEL. ALVARO OBREGON, CIUDAD DEL MEXICO

NOTAS AL ESTADO DE SITUACION FINANCIERA

DEL 01 DE ENERO AL 31 DE MARZO DEL 2019

NOTA 10) RETENCIONES Y CONTRIBUCIONES POR PAGAR

	DESCRIPCION	IMPORTE
A	RETENCIONES I.S.R. HONORARIOS	9,127
B	IVA TRASLADADO NO COBRADO	315,534
C	IVA TRASLADADO EFECTIVAMENTE COBRADO	53,894
		378,555

El importe por $ 9,127 corresponde a las retenciones del Impuesto Sobre la Renta (ISR Retenciones por honorarios) del mes generadas por concepto de los honorarios profesionales de febrero y marzo del año en curso.

NOTA 11) OTRAS CUENTAS POR PAGAR A CORTO PLAZO

El saldo de esta cuenta corresponden a los pagos pendientes de realizar por las siguientes cuentas:

	DESCRIPCION	IMPORTE
A	PRESTAMO FIDECOMP/XX/2017	4,000,000
		4,000,000

En el caso del rubro C, corresponde a un convenio de colaboración FIDECOMP/DG/XX/2017 que celebran por una parte el Fideicomiso Ejecutivo del Fondo de Competitividad y Promoción del Empleo, representado en este acto por el ciudadano Hernán Aldrete Valencia, en su carácter de director general, por una segunda parte la Secretaría de Economía del Poder Ejecutivo del Estado de Morelos, representada en este acto por el Licenciado Juan Carlos Salgado Ponce, en su carácter de Secretario de Economía y por una tercera parte, el "FIDEICOMISO" con número de identificación 386 denominado Parque Cientifico y Tecnológico de Morelos, representado en este acto por los C.C. Licenciados Oscar Mejia Reyes y Vanessa Elena Liceaga Mendoza en su carácter de delegados fiduciarios.

Mediante el Acuerdo 04/11ª ordinaria/08-11-17, tomado en la Décimo Primera Sesión Ordinaria 2017, del Comité Técnico del “FIDEICOMISO”, celebrada con fecha ocho de noviembre de dos mil diecisiete; por unanimidad de votos, los integrantes del Comité Técnico, aprobaron la pertinencia e inclusión a la Cartera de Proyectos del “FIDEICOMISO” el proyecto denominado “Fortalecimiento y Servicios del Parque Científico y Tecnológico Morelos ”, en lo sucesivo el “PROYECTO”, por un monto de $4,000,000.00 (Cuatro millones de pesos 00/100 M.N.), mediante un esquema de financiamiento a tasa cero, dicha cantidad deberá ser reintegrada en un plazo máximo de seis meses a partir del depósito por parte del “FIDEICOMISO”.

NOTA 12) El saldo de este rubro se divide en tres cuentas:

DESCRIPCION	IMPORTE
CUENTAS POR PAGAR CORTO PLAZO	82,484
	4,082,484

Corresponde a una diferencia en el IVA Trasladado no cobrado en relación a la cuenta de clientes.

NOTA 13) APORTACIONES

El importe corresponde a las aportaciones realizadas cuentas que se integran como sigue:

DESCRIPCION	IMPORTE
Aportación inicial del Gob. Edo de Morelos	303,119,012
Aportación inicial del Gob. Edo de Morelos AJ-9	(41,059)
Aportaciones activo fijo	410,000
Aportación Secretaría de Economía	52,523,393
	356,011,346

Se debe de precisar que en ejercicios anteriores se corrio el AJUSTE NO. 9 Por error contable.

FIDEICOMISO PARQUE CIENTÍFICO Y TECNOLÓGICO MORELOS

RFC: FPC1109268Q4

GUILLERMO GONZALEZ CAMARENA No. 1200 PISO 9 Y 10 DEL. ALVARO OBREGON, CIUDAD DEL MEXICO

NOTAS AL ESTADO DE SITUACION FINANCIERA

DEL 01 DE ENERO AL 31 DE MARZO DEL 2019

NOTA 14) RESULTADOS DE EJERCICIOS ANTERIORES

El saldo de este rubro se encuentra integrado de la siguiente forma:

DESCRIPCION	IMPORTE	CONCEPTO
Resultados del ejercicio 2011	365,835	Desahorro
Resultados del ejercicio 2012	63,693,233	Desahorro
Resultados del ejercicio 2013	3,793,080	Desahorro
Resultados del ejercicio 2014	14,226,157	Desahorro
Resultados del ejercicio 2015	4,272,992	Desahorro
Resultados del ejercicio 2016	2,266,398	Desahorro
Resultados del ejercicio 2017	3,083,438	Desahorro
Resultados del ejercicio 2018	669,027	Desahorro
	92,370,160	

Derivado de estos desahorros constantes, el fideicomiso esta en riesgo de que su actividad no sea considerada por tiempo indefinido conforme al postulado basico de contabilidad gubernamental existencia permanente, en vista de que sus ingresos obtenidos han sido insuficientes desde su creacion.

ESTADO 8 NOTAS

FIDEICOMISO PARQUE CIENTÍFICO Y TECNOLÓGICO MORELOS

RFC: FPC1109268Q4

GUILLERMO GONZALEZ CAMARENA No. 1200 PISO 9 Y 10 DEL. ALVARO OBREGON, CIUDAD DEL MEXICO

NOTAS AL ESTADO DE ACTIVIDADES

DEL 01 DE ENERO AL 31 DE MARZO DEL 2019

NOTA 1) INGRESOS Y OTROS BENEFICIOS

El saldo de este rubro se integra como sigue:

DESCRIPCION	IMPORTE
Ingresos por venta de lotes	
Ingresos por renta	77,199
Ingresos por mantenimiento	180,866
Ingresos por agua	
Intereses ganados de valores, créditos, bonos y otros	
	258,065

El ingreso por renta y mantenimiento correponde a Enero de 2019 sin incluir el I.V.A. ya que este se encuentre registrado en otra cuenta.

INGRESOS FINANCIEROS

El saldo de este rubro se integra de los intereses ganados Plus/Minusvalia con la fiduciaria ACTINVER

DESCRIPCION	IMPORTE
A. ACTINVER CONTRATO No. 936688	39
B. ACTINVER CONTRATO No. 959699 (INVERSIÓN)	0
C. ACTINVER CONTRATO No. 959680	3,544
	3,583

NOTA 2) GASTOS Y OTRAS PERDIDAS

El saldo de este rubro corresponde a los egresos devengados al 31 de marzo del 2019 y la depreciación de los activos fijos, como sigue:

DESCRIPCION	IMPORTE
Materiales y suministros	2,555
Servicios generales	535,757
Depreciaciones	37,418
	575,730

FIDEICOMISO PARQUE CIENTÍFICO Y TECNOLÓGICO MORELOS

RFC: FPC1109268Q4

GUILLERMO GONZALEZ CAMARENA No. 1200 PISO 9 Y 10 DEL. ALVARO OBREGON, CIUDAD DEL MEXICO

NOTAS AL ESTADO ANALÍTICO DE INGRESOS PRESUPUESTALES

DEL 01 DE ENERO AL 31 DE MARZO DEL 2019

Corresponde a la información presupuestal de ingresos al 31 de marzo del 2019, al presupuesto devengado y presupuesto recaudado.

NOTA 1) LEY DE INGRESOS ESTIMADA

Los miembros del comité técnico del Fideicomiso Parque Científico y Tecnológico Morelos, por unanimidad de votos aprueban el presupuesto de egresos, por la cantidad de $ 6,652,110 (Seis millones seiscientors cincuenta y dos mil ciento diez pesos 00/100 m.n.) y Presupuesto de ingresos por la cantidad de $ 6,652,110 (Seis millones seiscientos cincuenta y dos mil ciento diez pesos 00/100 M.N.) para el Ejercicio Fiscal de Enero a Diciembre 2019 que se encuentra integrado de la siguiente manera:

DESCRIPCION	IMPORTE
Recursos por venta en lotes	3,173,361
Recursos por mantto lotes	740,715
Recursos por renta de inmueble	358,200
Otros ingresos (Seguro siniestro Axa)	2,379,834
	6,652,110

NOTA 2) LEY DE INGRESOS DEVENGADA

El saldo de esta cuenta corresponde a los ingresos presupuestados al 31 de marzo del 2019, integrandose de la siguiente manera

DESCRIPCION	SALDO ACUMULADO A FEBRERO 2019	MARZO	SALDO ACUMULADO A MARZO 2019
Recursos por venta en lotes	-	-	-
Recursos por mantto en lotes U.A.E.M.	74,200	37,100	111,300
Recursos por mantto en lotes DEIN	65,670	32,835	98,505
Ingresos por renta	59,700	29,850	89,550
Otros ingresos	-	-	-
	199,570	**99,785**	**299,355**

NOTA 3) LEY DE INGRESOS RECAUDADA

El saldo de esta cuenta corresponde a los ingresos presupuestados al 31 de marzo del 2019, integrandose de la siguiente manera

DESCRIPCION	IMPORTE
Recursos por venta en lotes	-
Recursos por mantto en lotes I.P.N.	-
Recursos por mantto en lotes U.A.E.M.	-
Recursos por mantto en lotes DEIN	60,289
Ingresos por renta	25,733
Otros ingresos	60,345
	146,367

FIDEICOMISO PARQUE CIENTÍFICO Y TECNOLÓGICO MORELOS

RFC: FPC1109268Q4

GUILLERMO GONZALEZ CAMARENA No. 1200 PISO 9 Y 10 DEL. ALVARO OBREGON, CIUDAD DEL MEXICO

NOTAS AL ESTADO DEL EJERCICIO DE PRESUPUESTO DE EGRESOS POR CAPÍTULO DEL GASTO

DEL 01 DE ENRO AL 31 DE MARZO DEL 2019

La información presupuestal que el FIDEICOMISO proporciono corresponde a los egresos del 01 de Enero al 31 de Marzo del 2019, al presupuesto comprometido, al presupuesto devengado, al presupuesto ejercido y presupuesto pagado

NOTA 1) PRESUPUESTO DE EGRESO APROBADO.

Los miembros del comité técnico del Fideicomiso Parque Científico y Tecnológico Morelos, por unanimidad de votos aprueban el presupuesto de egresos, por la cantidad de $ 6,652,110 (Seis millones seiscientos cincuenta y dos mil ciento diez pesos 00/100 m.n.) y Presupuesto de ingresos por la cantidad de $ 6,652,110 (Seis millones seiscientos cincuenta y dos mil ciento diez pesos 00/100 M.N.) para el Ejercicio Fiscal de Enero a Diciembre 2019 que se encuentra integrado de la siguiente manera:

DESCRIPCION	IMPORTE
Materiales y suministros	38,800
Servicios Generales	4,220,876
Bienes muebles, inmuebles e intangibles	12,600
Obra publica en Bienes propios	2,379,834
	6,652,110

NOTA 2) COMPROMETIDO

El saldo de este rubro por $ 84,303 pesos (Ochenta y cuatro mil trescientos pesos 00/100 M.N.) corresponde al presupuesto de egresos comprometido hasta el 31 de marzo del 2019, integrandose por Honorarios fiduciarios $ 20,880 a nombre de Banco Activer, S.A. y $ 63, 423 de mantenimiento preventivo y correctivo de aire acondicionado a nombre de Maria Patricia Zavala Mancilla.

NOTA 3) DEVENGADO

El saldo de este rubro por $ 618,676.00 pesos (Seis cientos dieciochomil seiscientos setenta y seis pesos 00/100 M.N.) corresponde al presupuesto de egresos devengado hasta el 31 de marzo de 2019, integrandose como se muetra en el estado del ejercicio del presupuesto de egresos.

NOTA 4) EJERCIDO

El saldo de este rubro por $ 618,676.00 pesos (Seis cientos dieciochomil seiscientos setenta y seis pesos 00/100 M.N.) corresponde al presupuesto de egresos ejercido hasta el 31 de marzo de 2019, integrandose como se muetra en el estado del ejercicio del presupuesto de egresos.

NOTA 5) PAGADO

El saldo de este rubro por $ 566,158 pesos (Quimientos sesenta y seis mil ciento cincuenta y ocho pesos 00/100 M.N.) corresponde al presupuesto de egresos pagado hasta el 31 de marzo del 2019, integrandose como se muetra en el estado del ejercicio del presupuesto de egresos.

Información Presupuestaria

CUENTA PÚBLICA
FIDEICOMISO PARQUE CIENTÍFICO Y TECNOLÓGICO MORELOS
ENERO-MARZO
2019

FIDEICOMISO PARQUE CIENTIFICO Y TECNOLOGICO MORELOS
Balance Presupuestario - LDF
Del 1 de enero al 31 de marzo de 2019
(Pesos)

Concepto	Estimado / Aprobado	Devengado	Recaudado / Pagado
A. Ingresos Totales (A = A1 + A2 + A3)	6,652,110	380,065	380,065
A1. Ingresos de Libre Disposición	*6,652,110*	*380,065*	*380,065*
A2. Transferencias Federales Etiquetadas	-	-	-
A3. Financiamiento Neto	-	-	-
B. Egresos Presupuestarios (B = B1 + B2)	6,652,110	618,676	566,158
B1. Gasto No Etiquetado (sin incluir Amortización de la Deuda Pública)	*4,272,276*	*535,312*	*482,794*
B2. Gasto Etiquetado (sin incluir Amortización de la Deuda Pública)	*2,379,834*	*83,364*	*83,364*
C. Remanentes del Ejercicio Anterior (C = C1 + C2)	-	-	-
C1. Remanentes de Ingresos de Libre Disposición aplicados en el periodo	-	-	-
C2. Remanentes de Transferencias Federales Etiquetadas aplicados en el periodo	-	-	-
I. Balance Presupuestario (I = A - B + C)	-	(238,611)	(186,093)
II. Balance Presupuestario sin Financiamiento Neto (II = I - A3)	-	(238,611)	(186,093)
III. Balance Presupuestario sin Financiamiento Neto y sin Remanentes del Ejercicio Anterior (III = II - C)	-	(238,611)	(186,093)

Concepto	Aprobado	Devengado	Pagado
E. Intereses, Comisiones y Gastos de la Deuda (E = E1 + E2)	-	-	-
E1. Intereses, Comisiones y Gastos de la Deuda con Gasto No Etiquetado	-	-	-
E2. Intereses, Comisiones y Gastos de la Deuda con Gasto Etiquetado	-	-	-
IV. Balance Primario (IV = III + E)	-	(238,611)	(186,093)

Concepto	Estimado / Aprobado	Devengado	Recaudado / Pagado
F. Financiamiento (F = F1 + F2)	-	-	-
F1. Financiamiento con Fuente de Pago de Ingresos de Libre Disposición	-	-	-
F2. Financiamiento con Fuente de Pago de Transferencias Federales Etiquetadas	-	-	-
G. Amortización de la Deuda (G = G1 + G2)	-	-	-
G1. Amortización de la Deuda Pública con Gasto No Etiquetado	-	-	-
G2. Amortización de la Deuda Pública con Gasto Etiquetado	-	-	-
A3. Financiamiento Neto (A3 = F - G)	-	-	-

Concepto	Estimado / Aprobado	Devengado	Recaudado / Pagado
A1. Ingresos de Libre Disposición	*6,652,110*	*380,065*	*380,065*
A3.1 Financiamiento Neto con Fuente de Pago de Ingresos de Libre Disposición (A3.1 = F1 - G1)	-	-	-
F1. Financiamiento con Fuente de Pago de Ingresos de Libre Disposición	-	-	-
G1. Amortización de la Deuda Pública con Gasto No Etiquetado	-	-	-
B1. Gasto No Etiquetado (sin incluir Amortización de la Deuda Pública)	*4,272,276*	*535,312*	*482,794*
C1. Remanentes de Ingresos de Libre Disposición aplicados en el periodo	-	-	-
V. Balance Presupuestario de Recursos Disponibles (V = A1 + A3.1 - B1 + C1)	2,379,834	(155,247)	(102,729)
VI. Balance Presupuestario de Recursos Disponibles sin Financiamiento Neto (VI = V - A3.1)	2,379,834	(155,247)	(102,729)

Concepto	Estimado / Aprobado	Devengado	Recaudado / Pagado
A2. Transferencias Federales Etiquetadas	-	-	-
A3.2 Financiamiento Neto con Fuente de Pago de Transferencias Federales Etiquetadas (A3.2 = F2 - G2)	-	-	-
F2. Financiamiento con Fuente de Pago de Transferencias Federales Etiquetadas	-	-	-
G2. Amortización de la Deuda Pública con Gasto Etiquetado	-	-	-
B2. Gasto Etiquetado (sin incluir Amortización de la Deuda Pública)	*2,379,834*	*83,364*	*83,364*
C2. Remanentes de Transferencias Federales Etiquetadas aplicados en el periodo	-	-	-
VII. Balance Presupuestario de Recursos Etiquetados (VII = A2 + A3.2 - B2 + C2)	(2,379,834)	(83,364)	(83,364)
VIII. Balance Presupuestario de Recursos Etiquetados sin Financiamiento Neto (VIII = VII - A3.2)	(2,379,834)	(83,364)	(83,364)

FIDEICOMISO PARQUE CIENTIFICO Y TECNOLOGICO MORELOS
Estado Analítico de Ingresos
Del 1 de enero al 31 de marzo de 2019
(Pesos)

Rubro de Ingresos	Ingreso					Diferencia
	Estimado	Ampliaciones y Reducciones	Modificado	Devengado	Recaudado	
	(1)	(2)	(3= 1 + 2)	(4)	(5)	(6 = 5 - 1)
Impuestos	-	-	-	-	-	-
Cuotas y Aportaciones de Seguridad Social	-	-	-	-	-	-
Contribuciones de Mejoras	-	-	-	-	-	-
Derechos	-	-	-	-	-	-
Productos	-	-	-	-	-	-
Aprovechamientos	-	-	-	-	-	-
Ingresos por Venta de Bienes, Prestación de Servicios y Otros Ingresos	6,652,110	-	6,652,110	380,065	380,065	(6,272,045)
Participaciones, Aportaciones, Convenios, Incentivos Derivados de la Colaboración Fiscal y Fondos Distintos de Aportaciones	-	-	-	-	-	-
Transferencias, Asignaciones, Subsidios y Subvenciones, y Pensiones y Jubilaciones	-	-	-	-	-	-
Ingresos Derivados de Financiamientos	-	-	-	-	-	-
Total	**6,652,110**	**-**	**6,652,110**	**380,065**	**380,065**	**(6,272,045)**
				Ingresos excedentes		

Estado Analítico de Ingresos Por Fuente de Financiamiento	Ingreso					Diferencia
	Estimado	Ampliaciones y Reducciones	Modificado	Devengado	Recaudado	
	(1)	(2)	(3= 1 + 2)	(4)	(5)	(6 = 5 - 1)
Ingresos del Poder Ejecutivo Federal o Estatal y de los Municipios	**-**	**-**	**-**	**-**	**-**	**-**
Impuestos	-	-	-	-	-	-
Cuotas y Aportaciones de Seguridad Social	-	-	-	-	-	-
Contribuciones de Mejoras	-	-	-	-	-	-
Derechos	-	-	-	-	-	-
Productos [1]	-	-	-	-	-	-
Aprovechamientos [2]	-	-	-	-	-	-
Participaciones, Aportaciones, Convenios, Incentivos Derivados de la Colaboración Fiscal y Fondos Distintos de Aportaciones	-	-	-	-	-	-
Transferencias, Asignaciones, Subsidios y Subvenciones, y Pensiones y Jubilaciones	-	-	-	-	-	-
Ingresos de los Entes Públicos de los Poderes Legislativo y Judicial, de los Órganos Autónomos y del Sector Paraestatal o Paramunicipal, así como de las Empresas Productivas del Estado	**6,652,110**	**-**	**6,652,110**	**380,065**	**380,065**	**(6,272,045)**
Cuotas y Aportaciones de Seguridad Social	-	-	-	-	-	-
Productos[1]	-	-	-	-	-	-
Ingresos por Venta de Bienes, Prestación de Servicios y Otros Ingresos [3]	6,652,110	-	6,652,110	380,065	380,065	(6,272,045)
Transferencias, Asignaciones, Subsidios y Subvenciones, y Pensiones y Jubilaciones	-	-	-	-	-	-
Ingresos Derivados de Financiamientos	**-**	**-**	**-**	**-**	**-**	**-**
Ingresos Derivados de Financiamientos	-	-	-	-	-	-
Total	**6,652,110**	**-**	**6,652,110**	**380,065**	**380,065**	**(6,272,045)**
				Ingresos excedentes		

[1] Incluye intereses que generan las cuentas bancarias de los entes públicos en productos.

[2] Incluye donativos en efectivo del Poder Ejecutivo, entre otros aprovechamientos.

[3] Se refiere a los ingresos propios obtenidos por los Poderes Legislativo y Judicial, los Órganos Autónomos y las entidades de la administración pública paraestatal y paramunicipal, por sus actividades diversas no inherentes a su operación que generan recursos y que no sean ingresos por venta de bienes o prestación de servicios, tales como donativos en efectivo, entre otros.

FIDEICOMISO PARQUE CIENTIFICO Y TECNOLOGICO MORELOS
Estado Analítico de Ingresos Detallado - LDF
Del 1 de enero al 31 de marzo de 2019
(Pesos)

Concepto	Ingreso					Diferencia
	Estimado	Ampliaciones/ (Reducciones)	Modificado	Devengado	Recaudado	
Ingresos de Libre Disposición						
Impuestos	-	-	-	-	-	-
Cuotas y Aportaciones de Seguridad Social	-	-	-	-	-	-
Contribuciones de Mejoras	-	-	-	-	-	-
Derechos	-	-	-	-	-	-
Productos	-	-	-	-	-	-
Aprovechamientos	-	-	-	-	-	-
Ingresos por Venta de Bienes y Prestación de Servicios	***6,652,110***	-	***6,652,110***	***380,065***	***380,065***	***(6,272,045)***
Participaciones	-	-	-	-	-	-
Fondo General de Participaciones	-	-	-	-	-	-
Fondo de Fomento Municipal	-	-	-	-	-	-
Fondo de Fiscalización y Recaudación	-	-	-	-	-	-
Fondo de Compensación	-	-	-	-	-	-
Fondo de Extracción de Hidrocarburos	-	-	-	-	-	-
Impuesto Especial Sobre Producción y Servicios	-	-	-	-	-	-
0.136% de la Recaudación Federal Participable	-	-	-	-	-	-
3.17% Sobre Extracción de Petróleo	-	-	-	-	-	-
Gasolinas y Diésel	-	-	-	-	-	-
Fondo del Impuesto Sobre la Renta	-	-	-	-	-	-
Fondo de Estabilización de los Ingresos de las Ent. Fed.	-	-	-	-	-	-
Incentivos Derivados de la Colaboración Fiscal	-	-	-	-	-	-
Tenencia o Uso de Vehículos	-	-	-	-	-	-
Fondo de Compensación ISAN	-	-	-	-	-	-
Impuesto Sobre Automóviles Nuevos	-	-	-	-	-	-
Fondo de Compensación de Repecos-Intermedios	-		-	-	-	-
Otros Incentivos Económicos	-	-	-	-	-	-
Transferencias y Asignaciones	-	-	-	-	-	-
Convenios	-	-	-	-	-	-
Otros Convenios y Subsidios	-	-	-	-	-	-
Otros Ingresos de Libre Disposición	-	-	-	-	-	-
Participaciones en Ingresos Locales	-	-	-	-	-	-
Otros Ingresos de Libre Disposición	-	-	-	-	-	-
Total de Ingresos de Libre Disposición	**6,652,110**	-	**6,652,110**	**380,065**	**380,065**	**(6,272,045)**
Ingresos Excedentes de Ingresos de Libre Disposición						
Transferencias Federales Etiquetadas						
Aportaciones	-	-	-	-	-	-
Fondo de Aport. para la Nómina Educativa y Gto. Op.	-	-	-	-	-	-
Fondo de Aportaciones para los Servicios de Salud	-	-	-	-	-	-
Fondo de Aportaciones para la Infraestructura Social	-	-	-	-	-	-
Fondo de Aport. para el Fortalecimiento de los Municipios y de las Demarcaciones Territoriales del Distrito Federal	-	-	-	-	-	-
Fondo de Aportaciones Múltiples	-	-	-	-	-	-
Fondo de Aport. para la Educación Tec. y de Adultos	-	-	-	-	-	-
Fondo de Aportaciones para la Seguridad Pública de los Estados y del Distrito Federal	-	-	-	-	-	-
Fondo de Aportaciones para el Fortalecimiento de las Entidades Federativas	-	-	-	-	-	-
Convenios	-	-	-	-	-	-
Convenios de Protección Social en Salud	-	-	-	-	-	-
Convenios de Descentralización	-	-	-	-	-	-
Convenios de Reasignación	-	-	-	-	-	-
Otros Convenios y Subsidios	-	-	-	-	-	-
Fondos Distintos de Aportaciones	-	-	-	-	-	-
Fondo para Entidades Federativas y Municipios Productores de Hidrocarburos	-	-	-	-	-	-
Fondo Minero	-	-	-	-	-	-
Transferencias, Asignaciones, Subsidios y Subvenciones, y Pensiones y Jubilaciones	-	-	-	-	-	-
Otras Transferencias Federales Etiquetadas	-	-	-	-	-	-
Total de Transferencias Federales Etiquetadas	-	-	-	-	-	-
Ingresos Derivados de Financiamientos	-	-	-	-	-	-
Ingresos Derivados de Financiamientos	-	-	-	-	-	-
Total de Ingresos	**6,652,110**	-	**6,652,110**	**380,065**	**380,065**	**(6,272,045)**
Datos Informativos						
1. Ingresos Derivados de Financiamientos con Fuente de Pago de Ingresos de Libre Disposición	-	-	-	-	-	-
2. Ingresos Derivados de Financiamientos con Fuente de Pago de Transferencias Federales Etiquetadas	-	-	-	-	-	-
3. Ingresos Derivados de Financiamientos	-	-	-	-	-	-

FIDEICOMISO PARQUE CIENTIFICO Y TECNOLOGICO MORELOS
Estado Analítico del Ejercicio del Presupuesto de Egresos
Clasificación por Objeto del Gasto (Capítulo y Concepto)
Del 1 de enero al 31 de marzo de 2019
(Pesos)

Concepto	Egresos					Subejercicio
	Aprobado	Ampliaciones/ (Reducciones)	Modificado	Devengado	Pagado	
	1	2	3 = (1 + 2)	4	5	6 = (3 - 4)
Servicios Personales	-	-	-	-	-	-
Remuneraciones al Personal de Carácter Permanente	-	-	-	-	-	-
Remuneraciones al Personal de Carácter Transitorio	-	-	-	-	-	-
Remuneraciones Adicionales y Especiales	-	-	-	-	-	-
Seguridad Social	-	-	-	-	-	-
Otras Prestaciones Sociales y Económicas	-	-	-	-	-	-
Previsiones	-	-	-	-	-	-
Pago de Estímulos a Servidores Públicos	-	-	-	-	-	-
Materiales y Suministros	**38,800**	-	**38,800**	**2,555**	**2,555**	**36,245**
Materiales de Admón, Emisión de Doctos. y Artículos Oficiales	3,000	-	3,000	397	397	2,603
Alimentos y Utensilios	1,800	-	1,800	158	158	1,642
Materias Primas y Materiales de Producción y Comercialización	-	-	-	-	-	-
Materiales y Artículos de Construcción y de Reparación	-	-	-	-	-	-
Productos Químicos, Farmacéuticos y de Laboratorio	-	-	-	-	-	-
Combustibles, Lubricantes y Aditivos	24,000	-	24,000	2,000	2,000	22,000
Vestuario, Blancos, Prendas de Protección y Artículos Deportivos	-	-	-	-	-	-
Materiales y Suministros Para Seguridad	-	-	-	-	-	-
Herramientas, Refacciones y Accesorios Menores	10,000	-	10,000	-	-	10,000
Servicios Generales	**4,220,876**	-	**4,220,876**	**532,757**	**480,239**	**3,688,119**
Servicios Básicos	883,000	-	883,000	239,698	239,698	643,302
Servicios de Arrendamiento	-	-	-	-	-	-
Servicios Profesionales, Científicos, Técnicos y Otros Servicios	1,337,676	-	1,337,676	234,114	202,476	1,103,562
Servicios Financieros, Bancarios y Comerciales	356,600	-	356,600	54,445	33,565	302,155
Servicios de Instalación, Reparación, Mantto. y Conservación	1,584,000	-	1,584,000	-	-	1,584,000
Servicios de Comunicación Social y Publicidad	-	-	-	-	-	-
Servicios de Traslado y Viáticos	27,600	-	27,600	4,500	4,500	23,100
Servicios Oficiales	-	-	-	-	-	-
Otros Servicios Generales	32,000	-	32,000	-	-	32,000
Transferencias, Asignaciones, Subsidios y Otras Ayudas	-	-	-	-	-	-
Transferencias Internas y Asignaciones al Sector Público	-	-	-	-	-	-
Transferencias al Resto del Sector Público	-	-	-	-	-	-
Subsidios y Subvenciones	-	-	-	-	-	-
Ayudas Sociales	-	-	-	-	-	-
Pensiones y Jubilaciones	-	-	-	-	-	-
Transferencias a Fideicomisos, Mandatos y Otros Análogos	-	-	-	-	-	-
Transferencias a la Seguridad Social	-	-	-	-	-	-
Donativos	-	-	-	-	-	-
Transferencias al Exterior	-	-	-	-	-	-
Bienes Muebles, Inmuebles e Intangibles	**12,600**	-	**12,600**	-	-	**12,600**
Mobiliario y Equipo de Administración	-	-	-	-	-	-
Mobiliario y Equipo Educacional y Recreativo	-	-	-	-	-	-
Equipo e Instrumental Médico y de Laboratorio	-	-	-	-	-	-
Vehículos y Equipo de Transporte	-	-	-	-	-	-
Equipo de Defensa y Seguridad	-	-	-	-	-	-
Maquinaria, Otros Equipos y Herramientas	-	-	-	-	-	-
Activos Biológicos	-	-	-	-	-	-
Bienes Inmuebles	-	-	-	-	-	-
Activos Intangibles	12,600	-	12,600	-	-	12,600
Inversión Pública	**2,379,834**	-	**2,379,834**	**83,364**	**83,364**	**2,296,470**
Obra Pública en Bienes de Dominio Público	-	-	-	-	-	-
Obra Pública en Bienes Propios	2,379,834	-	2,379,834	83,364	83,364	2,296,470
Proyectos Productivos y Acciones de Fomento	-	-	-	-	-	-
Inversiones Financieras y Otras Provisiones	-	-	-	-	-	-
Inversiones Para el Fomento de Actividades Productivas	-	-	-	-	-	-
Acciones y Participaciones de Capital	-	-	-	-	-	-
Compra de Títulos y Valores	-	-	-	-	-	-
Concesión de Préstamos	-	-	-	-	-	-
Inversiones en Fideicomisos, Mandatos y Otros Análogos	-	-	-	-	-	-
Otras Inversiones Financieras	-	-	-	-	-	-
Provisiones para Contingencias y Otras Erogaciones Especiales	-	-	-	-	-	-
Participaciones y Aportaciones	-	-	-	-	-	-
Participaciones	-	-	-	-	-	-
Aportaciones	-	-	-	-	-	-
Convenios	-	-	-	-	-	-
Deuda Pública	-	-	-	-	-	-
Amortización de la Deuda Pública	-	-	-	-	-	-
Intereses de la Deuda Pública	-	-	-	-	-	-
Comisiones de la Deuda Pública	-	-	-	-	-	-
Gastos de la Deuda Pública	-	-	-	-	-	-
Costo por Coberturas	-	-	-	-	-	-
Apoyos Financieros	-	-	-	-	-	-
Adeudos de Ejercicios Fiscales Anteriores (Adefas)	-	-	-	-	-	-
Total del Gasto	**6,652,110**	-	**6,652,110**	**618,676**	**566,158**	**6,033,434**

FIDEICOMISO PARQUE CIENTIFICO Y TECNOLOGICO MORELOS
Estado Analítico del Ejercicio del Presupuesto de Egresos Detallado - LDF
Clasificación por Objeto del Gasto (Capítulo y Concepto)
Del 1 de enero al 31 de marzo de 2019
(Pesos)

Concepto	Egresos					Subejercicio
	Aprobado	Ampliaciones / (Reducciones)	Modificado	Devengado	Pagado	
Gasto No Etiquetado	**4,272,276**	**-**	**4,272,276**	**535,312**	**482,794**	**3,736,964**
Servicios Personales	**-**	**-**	**-**	**-**	**-**	**-**
Remuneraciones al Personal de Carácter Permanente	-	-	-	-	-	-
Remuneraciones al Personal de Carácter Transitorio	-	-	-	-	-	-
Remuneraciones Adicionales y Especiales	-	-	-	-	-	-
Seguridad Social	-	-	-	-	-	-
Otras Prestaciones Sociales y Económicas	-	-	-	-	-	-
Previsiones	-	-	-	-	-	-
Pago de Estímulos a Servidores Públicos	-	-	-	-	-	-
Materiales y Suministros	***38,800***	**-**	***38,800***	***2,555***	***2,555***	***36,245***
Materiales de Admón., Emisión de Doctos. y Art. Oficiales	3,000	-	3,000	397	397	2,603
Alimentos y Utensilios	1,800	-	1,800	158	158	1,642
Materias Primas y Materiales de Prod. y Comercialización	-	-	-	-	-	-
Materiales y Artículos de Construcción y de Reparación	-	-	-	-	-	-
Productos Químicos, Farmacéuticos y de Laboratorio	-	-	-	-	-	-
Combustibles, Lubricantes y Aditivos	24,000	-	24,000	2,000	2,000	22,000
Vestuario, Blancos, Prendas de Protección y Art. Deportivos	-	-	-	-	-	-
Materiales y Suministros Para Seguridad	-	-	-	-	-	-
Herramientas, Refacciones y Accesorios Menores	10,000	-	10,000	-	-	10,000
Servicios Generales	***4,220,876***	**-**	***4,220,876***	***532,757***	***480,239***	***3,688,119***
Servicios Básicos	883,000	-	883,000	239,698	239,698	643,302
Servicios de Arrendamiento	-	-	-	-	-	-
Servicios Profesionales, Científicos, Técnicos y Otros Serv.	1,337,676	-	1,337,676	234,114	202,476	1,103,562
Servicios Financieros, Bancarios y Comerciales	356,600	-	356,600	54,445	33,565	302,155
Servicios de Instalación, Reparación, Mantto. y Conservación	1,584,000	-	1,584,000	-	-	1,584,000
Servicios de Comunicación Social y Publicidad	-	-	-	-	-	-
Servicios de Traslado y Viáticos	27,600	-	27,600	4,500	4,500	23,100
Servicios Oficiales	-	-	-	-	-	-
Otros Servicios Generales	32,000	-	32,000	-	-	32,000
Transferencias, Asignaciones, Subsidios y Otras Ayudas	**-**	**-**	**-**	**-**	**-**	**-**
Transferencias Internas y Asignaciones al Sector Público	-	-	-	-	-	-
Transferencias al Resto del Sector Público	-	-	-	-	-	-
Subsidios y Subvenciones	-	-	-	-	-	-
Ayudas Sociales	-	-	-	-	-	-
Pensiones y Jubilaciones	-	-	-	-	-	-
Transferencias a Fideicomisos, Mandatos y Otros Análogos	-	-	-	-	-	-
Transferencias a la Seguridad Social	-	-	-	-	-	-
Donativos	-	-	-	-	-	-
Transferencias al Exterior	-	-	-	-	-	-
Bienes Muebles, Inmuebles e Intangibles	***12,600***	**-**	***12,600***	**-**	**-**	***12,600***
Mobiliario y Equipo de Administración	-	-	-	-	-	-
Mobiliario y Equipo Educacional y Recreativo	-	-	-	-	-	-
Equipo e Instrumental Médico y de Laboratorio	-	-	-	-	-	-
Vehículos y Equipo de Transporte	-	-	-	-	-	-
Equipo de Defensa y Seguridad	-	-	-	-	-	-
Maquinaria, Otros Equipos y Herramientas	-	-	-	-	-	-
Activos Biológicos	-	-	-	-	-	-
Bienes Inmuebles	-	-	-	-	-	-
Activos Intangibles	12,600	-	12,600	-	-	12,600
Inversión Pública	**-**	**-**	**-**	**-**	**-**	**-**
Obra Pública en Bienes de Dominio Público	-	-	-	-	-	-
Obra Pública en Bienes Propios	-	-	-	-	-	-
Proyectos Productivos y Acciones de Fomento	-	-	-	-	-	-
Inversiones Financieras y Otras Provisiones	**-**	**-**	**-**	**-**	**-**	**-**
Inversiones Para el Fomento de Actividades Productivas	-	-	-	-	-	-
Acciones y Participaciones de Capital	-	-	-	-	-	-
Compra de Títulos y Valores	-	-	-	-	-	-
Concesión de Préstamos	-	-	-	-	-	-
Inversiones en Fideicomisos, Mandatos y Otros Análogos	-	-	-	-	-	-
Fideicomiso de Desastres Naturales (Informativo)						
Otras Inversiones Financieras	-	-	-	-	-	-
Provisiones para Contingencias y Otras Erogaciones Especiales	-	-	-	-	-	-
Participaciones y Aportaciones	**-**	**-**	**-**	**-**	**-**	**-**
Participaciones	-	-	-	-	-	-
Aportaciones	-	-	-	-	-	-
Convenios	-	-	-	-	-	-
Deuda Pública	**-**	**-**	**-**	**-**	**-**	**-**
Amortización de la Deuda Pública	-	-	-	-	-	-
Intereses de la Deuda Pública	-	-	-	-	-	-
Comisiones de la Deuda Pública	-	-	-	-	-	-
Gastos de la Deuda Pública	-	-	-	-	-	-
Costo por Coberturas	-	-	-	-	-	-
Apoyos Financieros	-	-	-	-	-	-
Adeudos de Ejercicios Fiscales Anteriores (Adefas)	-	-	-	-	-	-

FIDEICOMISO PARQUE CIENTIFICO Y TECNOLOGICO MORELOS
Estado Analítico del Ejercicio del Presupuesto de Egresos Detallado - LDF
Clasificación por Objeto del Gasto (Capítulo y Concepto)
Del 1 de enero al 31 de marzo de 2019
(Pesos)

Concepto	Egresos					Subejercicio
	Aprobado	Ampliaciones / (Reducciones)	Modificado	Devengado	Pagado	
Gasto Etiquetado	**2,379,834**	**-**	***2,379,834***	**83,364**	**83,364**	***2,296,470***
Servicios Personales	-	-	-	-	-	-
Remuneraciones al Personal de Carácter Permanente	-	-	-	-	-	-
Remuneraciones al Personal de Carácter Transitorio	-	-	-	-	-	-
Remuneraciones Adicionales y Especiales	-	-	-	-	-	-
Seguridad Social	-	-	-	-	-	-
Otras Prestaciones Sociales y Económicas	-	-	-	-	-	-
Previsiones	-	-	-	-	-	-
Pago de Estímulos a Servidores Públicos	-	-	-	-	-	-
Materiales y Suministros	-	-	-	-	-	-
Materiales de Admón., Emisión de Doctos. y Art. Oficiales	-	-	-	-	-	-
Alimentos y Utensilios	-	-	-	-	-	-
Materias Primas y Materiales de Prod. y Comercialización	-	-	-	-	-	-
Materiales y Artículos de Construcción y de Reparación	-	-	-	-	-	-
Productos Químicos, Farmacéuticos y de Laboratorio	-	-	-	-	-	-
Combustibles, Lubricantes y Aditivos	-	-	-	-	-	-
Vestuario, Blancos, Prendas de Protección y Art. Deportivos	-	-	-	-	-	-
Materiales y Suministros Para Seguridad	-	-	-	-	-	-
Herramientas, Refacciones y Accesorios Menores			-	-	-	-
Servicios Generales	-	-	-	-	-	-
Servicios Básicos	-	-	-	-	-	-
Servicios de Arrendamiento	-	-	-	-	-	-
Servicios Profesionales, Científicos, Técnicos y Otros Serv.	-	-	-	-	-	-
Servicios Financieros, Bancarios y Comerciales	-	-	-	-	-	-
Servicios de Instalación, Reparación, Mantto. y Conservación	-	-	-	-	-	-
Servicios de Comunicación Social y Publicidad	-	-	-	-	-	-
Servicios de Traslado y Viáticos	-	-	-	-	-	-
Servicios Oficiales	-	-	-	-	-	-
Otros Servicios Generales	-	-	-	-	-	-
Transferencias, Asignaciones, Subsidios y Otras Ayudas	-	-	-	-	-	-
Transferencias Internas y Asignaciones al Sector Público	-	-	-	-	-	-
Transferencias al Resto del Sector Público	-	-	-	-	-	-
Subsidios y Subvenciones	-	-	-	-	-	-
Ayudas Sociales	-	-	-	-	-	-
Pensiones y Jubilaciones	-	-	-	-	-	-
Transferencias a Fideicomisos, Mandatos y Otros Análogos	-	-	-	-	-	-
Transferencias a la Seguridad Social	-	-	-	-	-	-
Donativos	-	-	-	-	-	-
Transferencias al Exterior	-	-	-	-	-	-
Bienes Muebles, Inmuebles e Intangibles	-	-	-	-	-	-
Mobiliario y Equipo de Administración	-	-	-	-	-	-
Mobiliario y Equipo Educacional y Recreativo	-	-	-	-	-	-
Equipo e Instrumental Médico y de Laboratorio	-	-	-	-	-	-
Vehículos y Equipo de Transporte	-	-	-	-	-	-
Equipo de Defensa y Seguridad	-	-	-	-	-	-
Maquinaria, Otros Equipos y Herramientas	-	-	-	-	-	-
Activos Biológicos	-	-	-	-	-	-
Bienes Inmuebles	-	-	-	-	-	-
Activos Intangibles	-	-	-	-	-	-
Inversión Pública	***2,379,834***	-	***2,379,834***	***83,364***	***83,364***	***2,296,470***
Obra Pública en Bienes de Dominio Público	-	-	-	-	-	-
Obra Pública en Bienes Propios	2,379,834	-	2,379,834	83,364	83,364	2,296,470
Proyectos Productivos y Acciones de Fomento	-	-	-	-	-	-
Inversiones Financieras y Otras Provisiones	-	-	-	-	-	-
Inversiones Para el Fomento de Actividades Productivas	-	-	-	-	-	-
Acciones y Participaciones de Capital	-	-	-	-	-	-
Compra de Títulos y Valores	-	-	-	-	-	-
Concesión de Préstamos	-	-	-	-	-	-
Inversiones en Fideicomisos, Mandatos y Otros Análogos	-	-	-	-	-	-
Fideicomiso de Desastres Naturales (Informativo)						
Otras Inversiones Financieras	-	-	-	-	-	-
Provisiones para Contingencias y Otras Erogaciones Especiales	-	-	-	-	-	-
Participaciones y Aportaciones	-	-	-	-	-	-
Participaciones	-	-	-	-	-	-
Aportaciones	-	-	-	-	-	-
Convenios	-	-	-	-	-	-
Deuda Pública	-	-	-	-	-	-
Amortización de la Deuda Pública	-	-	-	-	-	-
Intereses de la Deuda Pública	-	-	-	-	-	-
Comisiones de la Deuda Pública	-	-	-	-	-	-
Gastos de la Deuda Pública	-	-	-	-	-	-
Costo por Coberturas	-	-	-	-	-	-
Apoyos Financieros	-	-	-	-	-	-
Adeudos de Ejercicios Fiscales Anteriores (Adefas)	-	-	-	-	-	-
Total de Egresos	**6,652,110**	**-**	**6,652,110**	**618,676**	**566,158**	**6,033,434**

FIDEICOMISO PARQUE CIENTIFICO Y TECNOLOGICO MORELOS
Estado Analítico del Ejercicio del Presupuesto de Egresos
Clasificación Administrativa
Del 1 de enero al 31 de marzo de 2019
(Pesos)

Concepto	Egresos					Subejercicio
	Aprobado	Ampliaciones/ (Reducciones)	Modificado	Devengado	Pagado	
	1	2	3 = (1 + 2)	4	5	6 = (3 - 4)
Jefatura de la Oficina de la Gubernatura del Estado	-	-	-	-	-	-
Secretaría de Gobierno	-	-	-	-	-	-
Secretaría de Hacienda	-	-	-	-	-	-
Secretaría de Desarrollo Económico y del Trabajo	-	-	-	-	-	-
Secretaría de Desarrollo Agropecuario	-	-	-	-	-	-
Secretaría de Obras Públicas	-	-	-	-	-	-
Secretaría de Educación	-	-	-	-	-	-
Secretaría de Salud	-	-	-	-	-	-
Secretaría de Administración	-	-	-	-	-	-
Secretaría de la Contraloría	-	-	-	-	-	-
Comisión Estatal de Seguridad Pública	-	-	-	-	-	-
Consejería Jurídica	-	-	-	-	-	-
Secretaría de Turismo y Cultura	-	-	-	-	-	-
Secretaría de Desarrollo Social	-	-	-	-	-	-
Secretaría de Desarrollo Sustentable	-	-	-	-	-	-
Secretaría de Movilidad y Transporte	-	-	-	-	-	-
Gastos Institucionales	-	-	-	-	-	-
Total del Gasto	**-**	**-**	**-**	**-**	**-**	**-**

FIDEICOMISO PARQUE CIENTIFICO Y TECNOLOGICO MORELOS
Estado Analítico del Ejercicio del Presupuesto de Egresos
Clasificación Administrativa
Del 1 de enero al 31 de marzo de 2019

Concepto	Egresos					Subejercicio
	Aprobado	Ampliaciones/ (Reducciones)	Modificado	Devengado	Pagado	
	1	2	3 = (1 + 2)	4	5	6 = (3 - 4)
Poder Ejecutivo	-	-	-	-	-	-
Poder Legislativo	-	-	-	-	-	-
Poder Judicial	-	-	-	-	-	-
Organismos Autónomos	-	-	-	-	-	-
Poder Ejecutivo de los Municipios	-	-	-	-	-	-
Total del Gasto	**-**	**-**	**-**	**-**	**-**	**-**

Sector Paraestatal del Gobierno del Estado de Morelos
Estado Analítico del Ejercicio del Presupuesto de Egresos
Clasificación Administrativa
Del 1 de enero al 31 de marzo de 2019

Concepto	Egresos					Subejercicio
	Aprobado	Ampliaciones/ (Reducciones)	Modificado	Devengado	Pagado	
	1	2	3 = (1 + 2)	4	5	6 = (3 - 4)
Entidades Paraestatales y Fideicomisos No Empresariales y No Financieros	6,652,110	-	6,652,110	618,676	566,158	6,033,434
Instituciones Públicas de la Seguridad Social	-	-	-	-	-	-
Entidades Paraestatales Empresariales No Financieras con Participación Estatal Mayoritaria	-	-	-	-	-	-
Fideicomisos Empresariales No Financieros con Participación Estatal Mayoritaria	-	-	-	-	-	-
Entidades Paraestatales Empresariales Financieras Monetarias con Participación Estatal Mayoritaria	-	-	-	-	-	-
Entidades Paraestatales Empresariales Financieras No Monetarias con Participación Estatal Mayoritaria	-	-	-	-	-	-
Fideicomisos Financieros Públicos con Participación Estatal Mayoritaria	-	-	-	-	-	-
Total del Gasto	**6,652,110**	**-**	**6,652,110**	**618,676**	**566,158**	**6,033,434**

FIDEICOMISO PARQUE CIENTIFICO Y TECNOLOGICO MORELOS
Estado Analítico del Ejercicio del Presupuesto de Egresos Detallado - LDF
Clasificación Administrativa
Del 1 de enero al 31 de marzo de 2019
(Pesos)

Concepto	Egresos					Subejercicio
	Aprobado	Ampliaciones/ (Reducciones)	Modificado	Devengado	Pagado	
Gasto No Etiquetado	**6,652,110**	**-**	**6,652,110**	**618,676**	**566,158**	**6,033,434**
Jefatura de la Oficina de la Gubernatura del Estado	-	-	-	-	-	-
Secretaría de Gobierno	-	-	-	-	-	-
Secretaría de Hacienda	-	-	-	-	-	-
Secretaría de Desarrollo Económico y del Trabajo	-	-	-	-	-	-
Secretaría de Desarrollo Agropecuario	-	-	-	-	-	-
Secretaría de Obras Públicas	-	-	-	-	-	-
Secretaría de Educación	-	-	-	-	-	-
Secretaría de Salud	-	-	-	-	-	-
Secretaría de Administración	-	-	-	-	-	-
Secretaría de la Contraloría	-	-	-	-	-	-
Comisión Estatal de Seguridad Pública	-	-	-	-	-	-
Consejería Jurídica	-	-	-	-	-	-
Secretaría de Turismo y Cultura	-	-	-	-	-	-
Secretaría de Desarrollo Social	-	-	-	-	-	-
Secretaría de Desarrollo Sustentable	-	-	-	-	-	-
Secretaría de Movilidad y Transporte	-	-	-	-	-	-
Gastos Institucionales	-	-	-	-	-	-
Poder Legislativo	-	-	-	-	-	-
Poder Judicial	-	-	-	-	-	-
Organismos Autónomos	-	-	-	-	-	-
Entidades Paraestatales y Fideicomisos No Empresariales y No Financieros	6,652,110	-	6,652,110	618,676	566,158	6,033,434
Fideicomisos Empresariales No Financieros con Participación Estatal Mayoritaria	-	-	-	-	-	-
Poder Ejecutivo de los Municipios	-	-	-	-	-	-
Gasto Etiquetado	**-**	**-**	**-**	**-**	**-**	**-**
Jefatura de la Oficina de la Gubernatura del Estado	-	-	-	-	-	-
Secretaría de Gobierno	-	-	-	-	-	-
Secretaría de Hacienda	-	-	-	-	-	-
Secretaría de Desarrollo Económico y del Trabajo	-	-	-	-	-	-
Secretaría de Desarrollo Agropecuario	-	-	-	-	-	-
Secretaría de Obras Públicas	-	-	-	-	-	-
Secretaría de Educación	-	-	-	-	-	-
Secretaría de Salud	-	-	-	-	-	-
Secretaría de Administración	-	-	-	-	-	-
Secretaría de la Contraloría	-	-	-	-	-	-
Comisión Estatal de Seguridad Pública	-	-	-	-	-	-
Consejería Jurídica	-	-	-	-	-	-
Secretaría de Turismo y Cultura	-	-	-	-	-	-
Secretaría de Desarrollo Social	-	-	-	-	-	-
Secretaría de Desarrollo Sustentable	-	-	-	-	-	-
Secretaría de Movilidad y Transporte	-	-	-	-	-	-
Gastos Institucionales	-	-	-	-	-	-
Poder Legislativo	-	-	-	-	-	-
Poder Judicial	-	-	-	-	-	-
Organismos Autónomos	-	-	-	-	-	-
Entidades Paraestatales y Fideicomisos No Empresariales y No Financieros	-	-	-	-	-	-
Fideicomisos Empresariales No Financieros con Participación Estatal Mayoritaria	-	-	-	-	-	-
Poder Ejecutivo de los Municipios	-	-	-	-	-	-
Total de Egresos	**6,652,110**	**-**	**6,652,110**	**618,676**	**566,158**	**6,033,434**

FIDEICOMISO PARQUE CIENTIFICO Y TECNOLOGICO MORELOS
Estado Analitico del Ejercicio del Presupuesto de Egresos
Clasificación Funcional (Finalidad y Función)
Del 1 de enero al 31 de marzo de 2019
(Pesos)

Concepto	Egresos					Subejercicio
	Aprobado	Ampliaciones/ (Reducciones)	Modificado	Devengado	Pagado	
	1	2	3 = (1 + 2)	4	5	6 = (3 - 4)
Gobierno	**-**	**-**	**-**	**-**	**-**	**-**
Legislación	-	-	-	-	-	-
Justicia	-	-	-	-	-	-
Coordinación de la Política de Gobierno	-	-	-	-	-	-
Relaciones Exteriores	-	-	-	-	-	-
Asuntos Financieros y Hacendarios	-	-	-	-	-	-
Seguridad Nacional	-	-	-	-	-	-
Asuntos de Orden Público y de Seguridad Interior	-	-	-	-	-	-
Otros Servicios Generales	-	-	-	-	-	-
Desarrollo Social	**-**	**-**	**-**	**-**	**-**	**-**
Protección Ambiental	-	-	-	-	-	-
Vivienda y Servicios a la Comunidad	-	-	-	-	-	-
Salud	-	-	-	-	-	-
Recreación, Cultura y Otras Manifestaciones Sociales	-	-	-	-	-	-
Educación	-	-	-	-	-	-
Protección Social	-	-	-	-	-	-
Otros Asuntos Sociales	-	-	-	-	-	-
Desarrollo Económico	**6,652,110**	**-**	**6,652,110**	**618,676**	**566,158**	**6,033,434**
Asuntos Económicos, Comerciales y Laborales en General	-	-	-	-	-	-
Agropecuaria, Silvicultura, Pesca y Caza	-	-	-	-	-	-
Combustibles y Energía	-	-	-	-	-	-
Minería, Manufacturas y Construcción	-	-	-	-	-	-
Transporte	-	-	-	-	-	-
Comunicaciones	-	-	-	-	-	-
Turismo	-	-	-	-	-	-
Ciencia, Tecnología e Innovación	6,652,110	-	6,652,110	618,676	566,158	6,033,434
Otras Industrias y Otros Asuntos Económicos	-	-	-	-	-	-
Otras no Clasificadas en Funciones Anteriores	**-**	**-**	**-**	**-**	**-**	**-**
Transacciones de la Deuda Pública / Costo Financiero de la Deuda	-	-	-	-	-	-
Transferencias, Participaciones y Aportaciones entre Diferentes Niveles y Ordenes de Gobierno	-	-	-	-	-	-
Saneamiento del Sistema Financiero	-	-	-	-	-	-
Adeudos de Ejercicios Fiscales Anteriores	-	-	-	-	-	-
Total del Gasto	**6,652,110**	**-**	**6,652,110**	**618,676**	**566,158**	**6,033,434**

FIDEICOMISO PARQUE CIENTIFICO Y TECNOLOGICO MORELOS
Estado Analitico del Ejercicio del Presupuesto de Egresos Detallado - LDF
Clasificación Funcional (Finalidad y Función)
Del 1 de enero al 31 de marzo de 2019
(Pesos)

Concepto	Egresos					Subejercicio
	Aprobado	Ampliaciones/ (Reducciones)	Modificado	Devengado	Pagado	
Gasto No Etiquetado	**6,652,110**	**-**	**6,652,110**	**618,676**	**566,158**	**6,033,434**
Gobierno	**-**	**-**	**-**	**-**	**-**	**-**
Legislación	-	-	-	-	-	-
Justicia	-	-	-	-	-	-
Coordinación de la Política de Gobierno	-	-	-	-	-	-
Relaciones Exteriores	-	-	-	-	-	-
Asuntos Financieros y Hacendarios	-	-	-	-	-	-
Seguridad Nacional	-	-	-	-	-	-
Asuntos de Orden Público y de Seguridad Interior	-	-	-	-	-	-
Otros Servicios Generales	-	-	-	-	-	-
Desarrollo Social	**-**	**-**	**-**	**-**	**-**	**-**
Protección Ambiental	-	-	-	-	-	-
Vivienda y Servicios a la Comunidad	-	-	-	-	-	-
Salud	-	-	-	-	-	-
Recreación, Cultura y Otras Manifestaciones Sociales	-	-	-	-	-	-
Educación	-	-	-	-	-	-
Protección Social	-	-	-	-	-	-
Otros Asuntos Sociales	-	-	-	-	-	-
Desarrollo Económico	***6,652,110***	**-**	***6,652,110***	***618,676***	***566,158***	***6,033,434***
Asuntos Económicos, Comerciales y Laborales en Gral.	-	-	-	-	-	-
Agropecuaria, Silvicultura, Pesca y Caza	-	-	-	-	-	-
Combustibles y Energía	-	-	-	-	-	-
Minería, Manufacturas y Construcción	-	-	-	-	-	-
Transporte	-	-	-	-	-	-
Comunicaciones	-	-	-	-	-	-
Turismo	-	-	-	-	-	-
Ciencia, Tecnología e Innovación	6,652,110	-	6,652,110	618,676	566,158	6,033,434
Otras Industrias y Otros Asuntos Económicos	-	-	-	-	-	-
Otras no Clasificadas en Funciones Anteriores	**-**	**-**	**-**	**-**	**-**	**-**
Transacciones de la Deuda Pública / Costo Financiero de la Deuda	-	-	-	-	-	-
Transferencias, Participaciones y Aportaciones entre Diferentes Niveles y Ordenes de Gobierno	-	-	-	-	-	-
Saneamiento del Sistema Financiero	-	-	-	-	-	-
Adeudos de Ejercicios Fiscales Anteriores	-	-	-	-	-	-
Gasto Etiquetado	**-**	**-**	**-**	**-**	**-**	**-**
Gobierno	**-**	**-**	**-**	**-**	**-**	**-**
Legislación	-	-	-	-	-	-
Justicia	-	-	-	-	-	-
Coordinación de la Política de Gobierno	-	-	-	-	-	-
Relaciones Exteriores	-	-	-	-	-	-
Asuntos Financieros y Hacendarios	-	-	-	-	-	-
Seguridad Nacional	-	-	-	-	-	-
Asuntos de Orden Público y de Seguridad Interior	-	-	-	-	-	-
Otros Servicios Generales	-	-	-	-	-	-
Desarrollo Social	**-**	**-**	**-**	**-**	**-**	**-**
Protección Ambiental	-	-	-	-	-	-
Vivienda y Servicios a la Comunidad	-	-	-	-	-	-
Salud	-	-	-	-	-	-
Recreación, Cultura y Otras Manifestaciones Sociales	-	-	-	-	-	-
Educación	-	-	-	-	-	-
Protección Social	-	-	-	-	-	-
Otros Asuntos Sociales	-	-	-	-	-	-
Desarrollo Económico	**-**	**-**	**-**	**-**	**-**	**-**
Asuntos Económicos, Comerciales y Laborales en Gral.	-	-	-	-	-	-
Agropecuaria, Silvicultura, Pesca y Caza	-	-	-	-	-	-
Combustibles y Energía	-	-	-	-	-	-
Minería, Manufacturas y Construcción	-	-	-	-	-	-
Transporte	-	-	-	-	-	-
Comunicaciones	-	-	-	-	-	-
Turismo	-	-	-	-	-	-
Ciencia, Tecnología e Innovación	-	-	-	-	-	-
Otras Industrias y Otros Asuntos Económicos	-	-	-	-	-	-
Otras no Clasificadas en Funciones Anteriores	**-**	**-**	**-**	**-**	**-**	**-**
Transacciones de la Deuda Pública / Costo Financiero de la Deuda	-	-	-	-	-	-
Transferencias, Participaciones y Aportaciones entre Diferentes Niveles y Ordenes de Gobierno	-	-	-	-	-	-
Saneamiento del Sistema Financiero	-	-	-	-	-	-
Adeudos de Ejercicios Fiscales Anteriores	-	-	-	-	-	-
Total del Egresos	**6,652,110**	**-**	**6,652,110**	**618,676**	**566,158**	**6,033,434**

FIDEICOMISO PARQUE CIENTIFICO Y TECNOLOGICO MORELOS
Estado Analítico del Ejercicio del Presupuesto de Egresos Detallado - LDF
Clasificación de Servicios Personales por Categoría
Del 1 de enero al 31 de marzo de 2019
(Pesos)

Concepto	Egresos					Subejercicio
	Aprobado	Ampliaciones/ (Reducciones)	Modificado	Devengado	Pagado	
Gasto No Etiquetado	-	-	-	-	-	-
Personal Administrativo y de Servicio Público	-	-	-	-	-	-
Magisterio	-	-	-	-	-	-
Servicios de Salud	-	-	-	-	-	-
Personal Administrativo	-	-	-	-	-	-
Personal Médico, Paramédico y afín	-	-	-	-	-	-
Seguridad Pública	-	-	-	-	-	-
Gastos Asociados a la Implementación de Nuevas Leyes Fed. o Reformas a las Mismas	-	-	-	-	-	-
Nombre del Programa o Ley 1	-	-	-	-	-	-
Nombre del Programa o Ley 2	-	-	-	-	-	-
Sentencias Laborales Definitivas	-				-	-
Gasto Etiquetado	-				-	-
Personal Administrativo y de Servicio Público	-				-	-
Magisterio	-	-	-	-	-	-
Servicios de Salud	-	-	-	-	-	-
Personal Administrativo	-	-	-	-	-	-
Personal Médico, Paramédico y afín	-	-	-	-	-	-
Seguridad Pública	-	-	-	-	-	-
Gastos Asociados a la Implementación de Nuevas Leyes Fed. o Reformas a las Mismas	-	-	-	-	-	-
Nombre del Programa o Ley 1	-	-	-	-	-	-
Nombre del Programa o Ley 2	-	-	-	-	-	-
Sentencias Laborales Definitivas	-	-	-	-	-	-
Total del Gasto en Servicios Personales	-	-	-	-	-	-

NO APLICA

FIDEICOMISO PARQUE CIENTIFICO Y TECNOLOGICO MORELOS
Estado Analítico del Ejercicio del Presupuesto de Egresos
Clasificación Económica (por Tipo de Gasto)
Del 1 de enero al 31 de marzo de 2019
(Pesos)

Concepto	Egresos					Subejercicio
	Aprobado	Ampliaciones/ (Reducciones)	Modificado	Devengado	Pagado	
	1	2	3 = (1 + 2)	4	5	6 = (3 - 4)
Gasto Corriente	4,259,676	-	4,259,676	535,312	482,794	3,724,364
Gasto de Capital	2,392,434	-	2,392,434	83,364	83,364	2,309,070
Amortización de la Deuda y Disminución de Pasivos	-	-	-	-	-	-
Pensiones y Jubilaciones	-	-	-	-	-	-
Participaciones	-	-	-	-	-	-
Total del Gasto	**6,652,110**	**-**	**6,652,110**	**618,676**	**566,158**	**6,033,434**

FIDEICOMISO PARQUE CIENTIFICO Y TECNOLOGICO MORELOS
Endeudamiento Neto
Del 1 de enero al 31 de marzo de 2019
(Pesos)

Identificación de Crédito o Instrumento	Contratación / Colocación	Amortización	Endeudamiento Neto
	A	B	C = A - B
Créditos Bancarios			
			-
			-
			-
			-
			-
			-
			-
			-
			-
			-
			-
			-
Total Créditos Bancarios		-	-
Otros Instrumentos de Deuda			
			-
			-
			-
			-
			-
			-
			-
Total Otros Instrumentos de Deuda	-	-	-
TOTAL	-	-	-

NO APLICA

FIDEICOMISO PARQUE CIENTIFICO Y TECNOLOGICO MORELOS
Intereses de la Deuda
Del 1 de enero al 31 de marzo de 2019
(Pesos)

Identificación de Crédito o Instrumento	Devengado	Pagado
Créditos Bancarios		
Total de Intereses de Créditos Bancarios	-	-
Otros Instrumentos de Deuda		
Total de Intereses de Otros Instrumentos de Deuda	-	-
TOTAL	-	-

NO APLICA

Información Programatica

CUENTA PÚBLICA
FIDEICOMISO PARQUE CIENTÍFICO Y TECNOLÓGICO MORELOS
ENERO-MARZO
2019

FIDEICOMISO PARQUE CIENTIFICO Y TECNOLOGICO MORELOS
Gasto por Categoría Programática
Del 1 de enero al 31 de marzo de 2019
(Pesos)

Concepto	Egresos					Subejercicio
	Aprobado	Ampliaciones/ (Reducciones)	Modificado	Devengado	Pagado	
	1	2	3 = (1 + 2)	4	5	6 = (3 - 4)
Programas						
Subsidios: Sector Social y Privado o Ent. Federativas y Municipios	-	-	-	-	-	-
Sujetos a Reglas de Operación	-	-	-	-	-	-
Otros Subsidios	-	-	-	-	-	-
Desempeño de las Funciones	**6,652,110**	**-**	**6,652,110**	**618,676**	**566,158**	**6,033,434**
Prestación de Servicios Públicos	6,652,110	-	6,652,110	618,676	566,158	6,033,434
Provisión de Bienes Públicos	-	-	-	-	-	-
Planeación, Seguimiento y Evaluación de Políticas Públicas	-	-	-	-	-	-
Promoción y Fomento	-	-	-	-	-	-
Regulación y Supervisión	-	-	-	-	-	-
Funciones de las Fuerzas Armadas (Únicamente Gobierno Federal)	-	-	-	-	-	-
Específicos	-	-	-	-	-	-
Proyectos de Inversión	-	-	-	-	-	-
Administrativos y de Apoyo	-	-	-	-	-	-
Apoyo al Proceso Presupuestario y para Mejorar la Eficiencia Institucional	-	-	-	-	-	-
Apoyo a la Función Pública y al Mejoramiento de la Gestión	-	-	-	-	-	-
Operaciones Ajenas	-	-	-	-	-	-
Compromisos	-	-	-	-	-	-
Obligaciones de Cumplimiento de Resolución Jurisdiccional	-	-	-	-	-	-
Desastres Naturales	-	-	-	-	-	-
Obligaciones	-	-	-	-	-	-
Pensiones y Jubilaciones	-	-	-	-	-	-
Aportaciones a la Seguridad Social	-	-	-	-	-	-
Aportaciones a Fondos de Estabilización	-	-	-	-	-	-
Aportaciones a Fondos de Inversión y Reestructura de Pensiones	-	-	-	-	-	-
Programas de Gasto Federalizado (Gobierno Federal)	-	-	-	-	-	-
Gasto Federalizado	-	-	-	-	-	-
Participaciones a Entidades Federativas y Municipios	-	-	-	-	-	-
Costo financiero, deuda o apoyos a deudores y ahorradores de la banca	-	-	-	-	-	-
Adeudos de ejercicios fiscales anteriores	-	-	-	-	-	-
Total del Gasto	**6,652,110**	**-**	**6,652,110**	**618,676**	**566,158**	**6,033,434**

FIDEICOMISO PARQUE CIENTIFICO Y TECNOLOGICO MORELOS
Indicadores de Postura Fiscal
Del 1 de enero al 31 de marzo de 2019
(Pesos)

Concepto	Estimado	Devengado	Pagado [3]
I. Ingresos Presupuestarios (I=1+2)	**6,652,110**	**380,065**	**380,065**
1. Ingresos del Gobierno de la Entidad Federativa 1	6,652,110	380,065	380,065
2. Ingresos del Sector Paraestatal 1	-	-	-
II. Egresos Presupuestarios (II=3+4)	**6,652,110**	**618,676**	**566,158**
3. Egresos del Gobierno de la Entidad Federativa 2	-	-	-
4. Egresos del Sector Paraestatal 2	6,652,110	618,676	566,158
III. Balance Presupuestario (Superávit o Déficit) (III = I - II)	**-**	**(238,611)**	**(186,093)**

Concepto	Estimado	Devengado	Pagado [3]
III. Balance presupuestario (Superávit o Déficit)	-	(238,611)	(186,093)
IV. Intereses, Comisiones y Gastos de la Deuda	-	-	-
V. Balance Primario (Superávit o Déficit) (V= III - IV)	**-**	**(238,611)**	**(186,093)**

Concepto	Estimado	Devengado	Pagado [3]
A. Financiamiento	-	-	-
B. Amortización de la deuda	-	-	-
C. Endeudamiento ó desendeudamiento (C = A - B)	**-**	**-**	**-**

1 Los Ingresos que se presentan son los ingresos presupuestarios totales sin incluir los ingresos por financiamientos. Los Ingresos del Gobierno de la Entidad Federativa corresponden a los del Poder Ejecutivo, Legislativo Judicial y Autónomos.

2 Los egresos que se presentan son los egresos presupuestarios totales sin incluir los egresos por amortización. Los egresos del Gobierno de la Entidad Federativa corresponden a los del Poder Ejecutivo, Legislativo, Judicial y Órganos Autónomos.

3 Para Ingresos se reportan los ingresos recaudados; para egresos se reportan los egresos pagados.

Anexos

CUENTA PÚBLICA
FIDEICOMISO PARQUE CIENTÍFICO Y TECNOLÓGICO MORELOS
ENERO-MARZO
2019

FIDEICOMISO PARQUE CIENTIFICO Y TECNOLOGICO MORELOS
Relación de Bienes Inmuebles que Componen su Patrimonio
Al 31 de marzo de 2019

Código	Descripción del Bien Inmueble	Valor en libros
FPCTM-I-01	TERRENO ETAPA 1 (FASE 1)	10,422,892
FPCTM-I-02	TERRENO ETAPA 1 (FASE 2)	21,205,752
FPCTM-I-03	TERRENO ETAPA 2	67,107,463
FPCTM-I-04	EDIFICIO NORTE Y SUR	93,828,493
FPCTM-I-05	OBELISCO MURO VERDE	2,050,000
FPCTM-I-06	URBANIZACIÓN ETAPA 1 FASE 1	11,452,768
FPCTM-I-07	URBANIZACIÓN ETAPA 1 FASE 2	49,099,622
FPCTM-I-08	URBANIZACIÓN ETAPA 2	6,724,640
	TRABAJOS DE ACABADOS EN EDIFICACIONES Y OTROS TRABAJOS ESPECIALIZADOS EN PROCESO	83,364

FIDEICOMISO PARQUE CIENTIFICO Y TECNOLOGICO MORELOS
Relación de Cuentas Bancarias Productivas Específicas
Al 31 de marzo de 2019

Clave	Fondo, Programa o Convenio	Datos de la Cuenta Bancaria	
		Institución Bancaria	Número de Cuenta
101002001	FIDEICOMISO PARQUE CIENTÍFICO Y TECNOLÓGICO MORELOS	ACTINVER CASA DE BOLSA	936688
101002003	FIDEICOMISO PARQUE CIENTÍFICO Y TECNOLÓGICO MORELOS	ACTINVER CASA DE BOLSA	959699
101002004	FIDEICOMISO PARQUE CIENTÍFICO Y TECNOLÓGICO MORELOS	ACTINVER CASA DE BOLSA	959680

MORELOS
2018 - 2024

MORELOS
ANFITRIÓN DEL MUNDO

Fideicomiso Turismo Morelos

CUENTA PÚBLICA CONSOLIDADA
ENTIDADES PARAESTATALES
ENERO – MARZO
2019

FITUR

Fideicomiso Turismo Morelos

Introducción

CUENTA PÚBLICA
FIDEICOMISO TURISMO MORELOS
ENERO – MARZO

2019

Este Fideicomiso Turismo Morelos continua proceso de introducción dentro de los lineamientos que solicita el CONAC, para llevar a cabo la información contable y financiera del ente, se utiliza el programa de INDETEC para poder cumplir con las especificaciones que establece la armonización contable, por lo que desde el año 2017 ya hemos realizado seis trimestres de la Cuenta Pública, enfocándonos a los lineamientos que emite el CONAC.

FITUR

Fideicomiso Turismo Morelos

Información Contable

CUENTA PÚBLICA
FIDEICOMISO TURISMO MORELOS
ENERO – MARZO

2019

FIDEICOMISO TURISMO MORELOS
Estado de Actividades
Del 1 de enero al 31 de diciembre de 2018 y del 1 de enero al 31 de marzo de 2019
(Pesos)

Concepto	2019	2018
INGRESOS Y OTROS BENEFICIOS		
Ingresos de la Gestión	**-**	**-**
Impuestos	-	-
Cuotas y Aportaciones de Seguridad Social	-	-
Contribuciones de Mejoras	-	-
Derechos	-	-
Productos	-	-
Aprovechamientos	-	-
Ingresos por Venta de Bienes y Prestación de Servicios	-	-
Participaciones, Aportaciones, Convenios, Incentivos Derivados de la Colaboración Fiscal, Fondos Distintos de Aportaciones, Transferencias, Asignaciones, Subsidios y Subvenciones, y Pensiones y Jubilaciones	***5,000,000***	***20,858,338***
Participaciones, Aportaciones, Convenios, Incentivos Derivados de la Colaboración Fiscal y Fondos Distintos de Aportaciones	5,000,000	20,858,338
Transferencias, Asignaciones, Subsidios y Subvenciones, y Pensiones y Jubilaciones	-	-
Otros Ingresos y Beneficios	**-**	***103,190***
Ingresos Financieros	-	103,190
Incremento por Variación de Inventarios	-	-
Disminución del Exceso de Estimaciones por Pérdida o Deterioro u Obsolescencia	-	-
Disminución del Exceso de Provisiones	-	-
Otros Ingresos y Beneficios Varios	-	-
Total de Ingresos y Otros Beneficios	**5,000,000**	**20,961,528**

Concepto	2019	2018
GASTOS Y OTRAS PÉRDIDAS		
Gastos de Funcionamiento	***3,578,469***	***32,690,328***
Servicios Personales	403,618	3,022,922
Materiales y Suministros	25,613	2,411,853
Servicios Generales	3,149,238	27,255,553
Transferencias, Asignaciones, Subsidios y Otras Ayudas	**-**	**-**
Transferencias Internas y Asignaciones al Sector Público	-	-
Transferencias al Resto del Sector Público	-	-
Subsidios y Subvenciones	-	-
Ayudas Sociales	-	-
Pensiones y Jubilaciones	-	-
Transf. a Fideicomisos, Mandatos y Contratos Análogos	-	-
Transferencias a la Seguridad Social	-	-
Donativos	-	-
Transferencias al Exterior	-	-
Participaciones y Aportaciones	**-**	**-**
Participaciones	-	-
Aportaciones	-	-
Convenios	-	-
Intereses, Comisiones y Otros Gastos de la Deuda Púb.	**-**	**-**
Intereses de la Deuda Pública	-	-
Comisiones de la Deuda Pública	-	-
Gastos de la Deuda Pública	-	-
Costo por Coberturas	-	-
Apoyos Financieros	-	-
Otros Gastos y Pérdidas Extraordinarias	***243,692***	***12,669***
Estimaciones, Depreciaciones, Deterioros, Obsolescencia y Amortizaciones	-	-
Provisiones	-	-
Disminución de Inventarios	-	-
Aumento por Insuficiencia de Estimaciones por Pérdida o Deterioro y Obsolescencia	-	-
Aumento por Insuficiencia de Provisiones	-	12,669
Otros Gastos	243,692	-
Inversión Pública	**-**	**-**
Inversión Pública no Capitalizable	-	-
Total de Gastos y Otras Pérdidas	**3,822,161**	**32,702,997**
Resultados del Ejercicio (Ahorro/Desahorro)	**1,177,839**	**(11,741,469)**

Bajo protesta de decir verdad declaramos que los Estados Financieros y sus Notas son razonablemente correctos y responsabilidad del emisor.

FIDEICOMISO TURISMO MORELOS
Estado de Situación Financiera
Al 31 de diciembre de 2018 y al 31 de marzo de 2019
(Pesos)

CONCEPTO	Año 2019	Año 2018
ACTIVO		
Activo Circulante		
Efectivo y Equivalentes	2,629,926	1,442,087
Derechos a Recibir Efectivo o Equivalentes	16,522,212	16,775,904
Derechos a Recibir Bienes o Servicios	-	-
Inventarios	-	-
Almacenes	-	-
Estimación por Pérdida o Deterioro de Activos Circulantes	-	-
Otros Activos Circulantes	-	-
Total de Activos Circulantes	***19,152,138***	***18,217,991***
Activo No Circulante		
Inversiones Financieras a Largo Plazo	-	-
Derechos a Recibir Efectivo o Equivalentes a Largo Plazo	-	-
Bienes Inmuebles, Infraestructura y Construcciones en Proceso	-	-
Bienes Muebles	523,366	523,366
Activos Intangibles	-	-
Depreciación, Deterioro y Amortización Acumulada de Bienes	(330,556)	(330,556)
Activos Diferidos	-	-
Estimación por Pérdida o Deterioro de Activos no Circulantes	-	-
Otros Activos no Circulantes	-	-
Total de Activos No Circulantes	***192,810***	***192,810***
Total del Activo	**19,344,948**	**18,410,801**

CONCEPTO	Año 2019	Año 2018
PASIVO		
Pasivo Circulante		
Cuentas por Pagar a Corto Plazo	13,355,784	13,599,476
Documentos por Pagar a Corto Plazo	-	-
Porción a Corto Plazo de la Deuda Pública a Largo Plazo	-	-
Títulos y Valores a Corto Plazo	-	-
Pasivos Diferidos a Corto Plazo	-	-
Fondos y Bienes de Terceros en Garantía y/o Administración a Corto Plazo	-	-
Provisiones a Corto Plazo	-	-
Otros Pasivos a Corto Plazo	-	-
Total de Pasivos Circulantes	***13,355,784***	***13,599,476***
Pasivo No Circulante		
Cuentas por Pagar a Largo Plazo	-	-
Documentos por Pagar a Largo Plazo	-	-
Deuda Pública a Largo Plazo	-	-
Pasivos Diferidos a Largo Plazo	-	-
Fondos y Bienes de Terceros en Garantía y/o en Administración a Largo Plazo	-	-
Provisiones a Largo Plazo	-	-
Total de Pasivos No Circulantes	**-**	**-**
Total del Pasivo	**13,355,784**	**13,599,476**
HACIENDA PÚBLICA / PATRIMONIO		
Hacienda Pública / Patrimonio Contribuido	**-**	**-**
Aportaciones	-	-
Donaciones de Capital	-	-
Actualización de la Hacienda Pública / Patrimonio	-	-
Hacienda Pública / Patrimonio Generado	***5,989,164***	***4,811,325***
Resultados del Ejercicio (Ahorro / Desahorro)	1,177,839	(11,741,469)
Resultados de Ejercicios Anteriores	4,811,325	16,552,794
Revalúos	-	-
Reservas	-	-
Rectificaciones de Resultados de Ejercicios Anteriores	-	-
Exceso o Insuficiencia en la Actualización de la Hacienda Publica / Patrimonio	**-**	**-**
Resultado por Posición Monetaria	-	-
Resultado por Tenencia de Activos no Monetarios	-	-
Total Hacienda Pública / Patrimonio	**5,989,164**	**4,811,325**
Total del Pasivo y Hacienda Pública / Patrimonio	**19,344,948**	**18,410,801**

Bajo protesta de decir verdad declaramos que los Estados Financieros y sus Notas son razonablemente correctos y responsabilidad del emisor.

FIDEICOMISO TURISMO MORELOS
Estado de Situación Financiera Detallado - LDF
Al 31 de diciembre de 2018 y al 31 de marzo de 2019
(Pesos)

CONCEPTO	31 de marzo 2019	31 de diciembre 2018
ACTIVO		
Activo Circulante		
Efectivo y Equivalentes	***2,629,926***	***1,442,087***
Efectivo	10,000	10,000
Bancos/Tesorería	2,619,926	1,432,087
Bancos/Dependencias y Otros	-	-
Inversiones Temporales (Hasta 3 meses)	-	-
Fondos con Afectación Específica	-	-
Depósitos de Fondos de Terceros en Garantía y/o Admón.	-	-
Otros Efectivos y Equivalentes	-	-
Derechos a Recibir Efectivo o Equivalentes	***16,522,212***	***16,775,904***
Inversiones Financieras de Corto Plazo	-	-
Cuentas por Cobrar a Corto Plazo	16,522,212	16,775,904
Deudores Diversos por Cobrar a Corto Plazo	-	-
Ingresos por Recuperar a Corto Plazo	-	-
Deudores por Anticipos de la Tesorería a Corto Plazo	-	-
Préstamos Otorgados a Corto Plazo	-	-
Otros Derechos a Recibir Efectivo o Equiv. a Corto Plazo	-	-
Derechos a Recibir Bienes o Servicios	-	-
Ant. a Proveedores por Adq. de Bienes y Prest. de Serv. a Corto Plazo	-	-
Ant. a Proveedores por Adq. de Bienes Inm. y Muebles a Corto Plazo	-	-
Ant. a Proveedores por Adq. de Bienes Intangibles a Corto Plazo	-	-
Anticipo a Contratistas por Obras Públicas a Corto Plazo	-	-
Otros Derechos a Recibir Bienes o Servicios a Corto Plazo	-	-
Inventarios	-	-
Inventario de Mercancías para Venta	-	-
Inventario de Mercancías Terminadas	-	-
Inventario de Mercancías en Proceso de Elaboración	-	-
Inventario de Materias Primas, Mat. y Suministros para Producción	-	-
Bienes en Tránsito	-	-
Almacenes	-	-
Estimación por Pérdida o Deterioro de Activos Circulantes	-	-
Est. para Ctas. Incobrables por Derechos a Recibir Efectivo o Equiv.	-	-
Estimación por Deterioro de Inventarios	-	-
Otros Activos Circulantes	-	-
Valores en Garantía	-	-
Bienes en Garantía (excluye depósitos de fondos)	-	-
Bienes Deriv. de Embargos, Decom., Aseguramientos y Dación en Pago	-	-
Adquisición con Fondos de Terceros	-	-
Total de Activos Circulantes	***19,152,138***	***18,217,991***

CONCEPTO	31 de marzo 2019	31 de diciembre 2018
PASIVO		
Pasivo Circulante		
Cuentas por Pagar a Corto Plazo	***13,355,784***	***13,599,476***
Servicios Personales por Pagar a Corto Plazo	433,214	433,214
Proveedores por Pagar a Corto Plazo	12,680,488	12,863,298
Contratistas por Obras Públicas por Pagar a Corto Plazo	-	-
Participaciones y Aportaciones por Pagar a Corto Plazo	-	-
Transferencias Otorgadas por Pagar a Corto Plazo	-	-
Int., Comisiones y Otros Gastos de la Deuda Púb. por Pagar a Corto Plazo	-	-
Retenciones y Contribuciones por Pagar a Corto Plazo	137,480	137,480
Devoluciones de la Ley de Ingresos por Pagar a Corto Plazo	-	-
Otras Cuentas por Pagar a Corto Plazo	104,602	165,484
Documentos por Pagar a Corto Plazo	-	-
Documentos Comerciales por Pagar a Corto Plazo	-	-
Documentos con Contratistas por Obras Púb. por Pagar a Corto Plazo	-	-
Otros Documentos por Pagar a Corto Plazo	-	-
Porción a Corto Plazo de la Deuda Pública a Largo Plazo	-	-
Porción a Corto Plazo de la Deuda Pública	-	-
Porción a Corto Plazo de Arrendamiento Financiero	-	-
Títulos y Valores a Corto Plazo	-	-
Pasivos Diferidos a Corto Plazo	-	-
Ingresos Cobrados por Adelantado a Corto Plazo	-	-
Intereses Cobrados por Adelantado a Corto Plazo	-	-
Otros Pasivos Diferidos a Corto Plazo	-	-
Fondos y Bienes de Terceros en Garantía y/o Admón. a C. P.	-	-
Fondos en Garantía a Corto Plazo	-	-
Fondos en Administración a Corto Plazo	-	-
Fondos Contingentes a Corto Plazo	-	-
Fondos de Fideicomisos, Mandatos y Contratos Análogos a Corto Plazo	-	-
Otros Fondos de Terceros en Garantía y/o Administración a Corto Plazo	-	-
Valores y Bienes en Garantía a Corto Plazo	-	-
Provisiones a Corto Plazo	-	-
Provisión para Demandas y Juicios a Corto Plazo	-	-
Provisión para Contingencias a Corto Plazo	-	-
Otras Provisiones a Corto Plazo	-	-
Otros Pasivos a Corto Plazo	-	-
Ingresos por Clasificar	-	-
Recaudación por Participar	-	-
Otros Pasivos Circulantes	-	-
Total de Pasivos Circulantes	***13,355,784***	***13,599,476***

FITUR

FIDEICOMISO TURISMO MORELOS
Estado de Situación Financiera Detallado - LDF
Al 31 de diciembre de 2018 y al 31 de marzo de 2019
(Pesos)

MORELOS ANFITRIÓN DEL MUNDO

CONCEPTO	31 de marzo 2019	31 de diciembre 2018
Activo No Circulante		
Inversiones Financieras a Largo Plazo	-	-
Derechos a Recibir Efectivo o Equivalentes a Largo Plazo	-	-
Bienes Inmuebles, Infraestructura y Const. en Proceso	-	
Bienes Muebles	523,366	523,366
Activos Intangibles	-	-
Depreciación, Deterioro y Amortización Acumulada de Bienes	(330,556)	(330,556)
Activos Diferidos	-	-
Estimación por Pérdida o Deterioro de Activos no Circulantes	-	-
Otros Activos no Circulantes	-	-
Total de Activos No Circulantes	***192,810***	***192,810***
Total del Activo	**19,344,948**	**18,410,801**

CONCEPTO	31 de marzo 2019	31 de diciembre 2018
Pasivo No Circulante		
Cuentas por Pagar a Largo Plazo	-	-
Documentos por Pagar a Largo Plazo	-	-
Deuda Pública a Largo Plazo	-	-
Pasivos Diferidos a Largo Plazo	-	-
Fdos. y Bienes de Terceros en Garantía y/o en Admón. a L.P.	-	-
Provisiones a Largo Plazo	-	-
Total de Pasivos No Circulantes	**-**	**-**
Total del Pasivo	**13,355,784**	**13,599,476**
HACIENDA PÚBLICA / PATRIMONIO		
Hacienda Pública / Patrimonio Contribuido	**-**	**-**
Aportaciones	-	-
Donaciones de Capital	-	-
Actualización de la Hacienda Pública / Patrimonio	-	-
Hacienda Pública / Patrimonio Generado	***5,989,164***	***4,811,325***
Resultados del Ejercicio (Ahorro / Desahorro)	1,177,839	(11,741,469)
Resultados de Ejercicios Anteriores	4,811,325	16,552,794
Revalúos	-	-
Reservas	-	-
Rectificaciones de Resultados de Ejercicios Anteriores	-	-
Exceso o Insuficiencia en la Actualización de la Hacienda Pública / Patrimonio	**-**	**-**
Resultado por Posición Monetaria	-	-
Resultado por Tenencia de Activos no Monetarios	-	-
Total Hacienda Pública / Patrimonio	**5,989,164**	**4,811,325**
Total del Pasivo y Hacienda Pública / Patrimonio	**19,344,948**	**18,410,801**

Bajo protesta de decir verdad declaramos que los Estados Financieros y sus Notas son razonablemente correctos y responsabilidad del emisor.

FIDEICOMISO TURISMO MORELOS
Estado de Cambios en la Situación Financiera
Del 1 de enero al 31 de diciembre de 2018 y del 1 de enero al 31 de marzo de 2019
(Pesos)

Concepto	Origen	Aplicación
ACTIVO	***253,692***	***1,187,839***
Activo Circulante	***253,692***	***1,187,839***
Efectivo y Equivalentes	-	1,187,839
Derechos a Recibir Efectivo o Equivalentes	253,692	-
Derechos a Recibir Bienes o Servicios	-	-
Inventarios	-	-
Almacenes	-	-
Estimación por Pérdida o Deterioro de Activos Circulantes	-	-
Otros Activos Circulantes	-	-
Activo No Circulante	-	-
Inversiones Financieras a Largo Plazo	-	-
Derechos a Recibir Efectivo o Equivalentes a Largo Plazo	-	-
Bienes Inmuebles, Infraestructura y Constr. en Proceso	-	-
Bienes Muebles	-	-
Activos Intangibles	-	-
Depreciación, Deterioro y Amort. Acumulada de Bienes	-	-
Activos Diferidos	-	-
Est. por Pérdida o Deterioro de Activos no Circulantes	-	-
Otros Activos no Circulantes	-	-

Concepto	Origen	Aplicación
PASIVO	-	***243,692***
Pasivo Circulante	-	***243,692***
Cuentas por Pagar a Corto Plazo	-	243,692
Documentos por Pagar a Corto Plazo	-	-
Porción a Corto Plazo de la Deuda Pública a Largo Plazo	-	-
Títulos y Valores a Corto Plazo	-	-
Pasivos Diferidos a Corto Plazo	-	-
Fdos. y Bienes de Terceros en Garantía y/o Admón. a C. P.	-	-
Provisiones a Corto Plazo	-	-
Otros Pasivos a Corto Plazo	-	-
Pasivo No Circulante	-	-
Cuentas por Pagar a Largo Plazo	-	-
Documentos por Pagar a Largo Plazo	-	-
Deuda Pública a Largo Plazo	-	-
Pasivos Diferidos a Largo Plazo	-	-
Fdos. y Bienes de Terceros en Garantía y/o Admón. a L. P.	-	-
Provisiones a Largo Plazo	-	-
HACIENDA PÚBLICA / PATRIMONIO	***12,919,308***	***11,741,469***
Hacienda Pública / Patrimonio Contribuido	-	-
Aportaciones	-	-
Donaciones de Capital	-	-
Actualización de la Hacienda Pública / Patrimonio	-	-
Hacienda Pública / Patrimonio Generado	***12,919,308***	***11,741,469***
Resultados del Ejercicio (Ahorro / Desahorro)	12,919,308	-
Resultados de Ejercicios Anteriores	-	11,741,469
Revalúos	-	-
Reservas	-	-
Rectificaciones de Resultados de Ejercicios Anteriores	-	-
Exceso o Insuficiencia en la Actualización de la Hacienda Pública / Patrimonio	-	-
Resultado por Posición Monetaria	-	-
Resultado por Tenencia de Activos no Monetarios	-	-

Bajo protesta de decir verdad declaramos que los Estados Financieros y sus Notas son razonablemente correctos y responsabilidad del emisor.

FIDEICOMISO TURISMO MORELOS
Estado Analítico del Activo
Del 1 de enero al 31 de marzo de 2019
(Pesos)

Concepto	Saldo Inicial	Cargos del Periodo	Abonos del Periodo	Saldo Final	Variación del Periodo
	1	2	3	4 =(1 + 2 - 3)	(4 - 1)
ACTIVO	**18,410,801**	**5,000,000**	**4,065,853**	**19,344,948**	**934,147**
Activo Circulante	***18,217,991***	***5,000,000***	***4,065,853***	***19,152,138***	***934,147***
Efectivo y Equivalentes	1,442,087	5,000,000	3,812,161	2,629,926	1,187,839
Derechos a Recibir Efectivo o Equivalentes	16,775,904	-	253,692	16,522,212	(253,692)
Derechos a Recibir Bienes o Servicios	-	-	-	-	-
Inventarios	-	-	-	-	-
Almacenes	-	-	-	-	-
Estimación por Pérdida o Deterioro de Activos Circulantes	-	-	-	-	-
Otros Activos Circulantes	-	-	-	-	-
Activo No Circulante	***192,810***	**-**	**-**	***192,810***	**-**
Inversiones Financieras a Largo Plazo	-	-	-	-	-
Derechos a Recibir Efectivo o Equivalentes a Largo Plazo	-	-	-	-	-
Bienes Inmuebles, Infraestructura y Constr. en Proceso	-	-	-	-	-
Bienes Muebles	523,366	-	-	523,366	-
Activos Intangibles	-	-	-	-	-
Depreciación, Deterioro y Amort. Acumulada de Bienes	(330,556)	-	-	(330,556)	-
Activos Diferidos	-	-	-	-	-
Est. por Pérdida o Deterioro de Activos no Circulantes	-	-	-	-	-
Otros Activos no Circulantes	-	-	-	-	-

Bajo protesta de decir verdad declaramos que los Estados Financieros y sus Notas son razonablemente correctos y responsabilidad del emisor.

FIDEICOMISO TURISMO MORELOS
Estado Analítico de la Deuda y Otros Pasivos
Del 1 de enero al 31 de marzo de 2019
(Pesos)

Denominación de las Deudas	Moneda de Contratación	Institución o País Acreedor	Saldo Inicial del Periodo	Saldo Final del Periodo
DEUDA PÚBLICA				
Corto Plazo				
Deuda Interna	Pesos		**-**	**-**
Instituciones de Crédito			-	-
Títulos y Valores			-	-
Arrendamientos Financieros			-	-
Deuda Externa	Pesos		**-**	**-**
Organismos Financieros Internacionales			-	-
Deuda Bilateral			-	-
Títulos y Valores			-	-
Arrendamientos Financieros			-	-
Subtotal a Corto Plazo			**-**	**-**
Largo Plazo				
Deuda Interna	Pesos		**-**	**-**
Instituciones de Crédito			-	-
Títulos y Valores			-	-
Arrendamientos Financieros			-	-
Deuda Externa	Pesos		**-**	**-**
Organismos Financieros Internacionales			-	-
Deuda Bilateral			-	-
Títulos y Valores			-	-
Arrendamientos Financieros			-	-
Subtotal a Largo Plazo			**-**	**-**
Otros Pasivos			**13,599,476**	**13,355,784**
Total Deuda y Otros Pasivos			***13,599,476***	***13,355,784***

Bajo protesta de decir verdad declaramos que los Estados Financieros y sus Notas son razonablemente correctos y responsabilidad del emisor.

FIDEICOMISO TURISMO MORELOS
Informe Analítico de la Deuda Pública y Otros Pasivos - LDF
Del 1 de enero al 31 de marzo de 2019
(Pesos)

Denominación de la Deuda Pública y Otros Pasivos	Saldo al 31 de Diciembre de 2018	Disposiciones del Periodo	Amortizaciones del Periodo	Revaluaciones, Reclasificaciones y Otros Ajustes	Saldo Final del Periodo	Pago de Intereses del Periodo	Pago de Comisiones y demás costos asociados durante el Periodo
Deuda Pública	-	-	-	-	-	-	-
Corto Plazo	-	-	-	-	-	-	-
Instituciones de Crédito	-	-	-	-	-	-	-
Títulos y Valores	-	-	-	-	-	-	-
Arrendamientos Financieros	-	-	-	-	-	-	-
Largo Plazo	-	-	-	-	-	-	-
Instituciones de Crédito	-	-	-	-	-	-	-
Títulos y Valores	-	-	-	-	-	-	-
Arrendamientos Financieros	-	-	-	-	-	-	-
Otros Pasivos	***13,599,476***	-	-	-	***13,355,784***	-	-
Total de la Deuda Pública y Otros Pasivos	***13,599,476***	-	-	-	***13,355,784***	-	-
Deuda Contingente[1] (Informativo)							
Deuda Contingente 1	-	-	-	-	-	-	-
Deuda Contingente 2	-	-	-	-	-	-	-
Deuda Contingente xx	-	-	-	-	-	-	-
Valor de Instrumentos Bono Cupón Cero [2]							
Instrumento Bono Cupón Cero 1	-	-	-	-	-	-	-
Instrumento Bono Cupón Cero 2	-	-	-	-	-	-	-
Instrumento Bono Cupón Cero 3	-	-	-	-	-	-	-

1 Se refiere a cualquier Financiamiento sin fuente o garantía de pago definida, que sea asumida de manera solidaria o subsidiaria por las Entidades Federativas con sus Municipios, organismos descentralizados y empresas de participación estatal mayoritaria y fideicomisos, locales o municipales, y por los Municipios con sus respectivos organismos descentralizados y empresas de participación municipal mayoritaria.

2 Se refiere al valor del Bono Cupón Cero que respalda el pago de los créditos asociados al mismo (Activo).

Obligaciones a Corto Plazo	Monto Contratado	Plazo Pactado	Tasa de Interés	Comisiones y Costos Relacionados	Tasa Efectiva
Obligaciones a Corto Plazo (Informativo)					
Crédito 1	-	-	-	-	-
Crédito 2	-	-	-	-	-
Crédito xx	-	-	-	-	-

Bajo protesta de decir verdad declaramos que los Estados Financieros y sus Notas son razonablemente correctos y responsabilidad del emisor.

FIDEICOMISO TURISMO MORELOS
Informe Analítico de Obligaciones Diferentes de Financiamientos - LDF
Del 1 de enero al 31 de marzo de 2019
(Pesos)

Denominación de las Obligaciones Diferentes de Financiamiento	Fecha del Contrato	Fecha de inicio de operación del proyecto	Fecha de vencimiento	Monto de la inversión pactado	Plazo pactado	Monto promedio mensual del pago de la contraprestación	Monto promedio mensual del pago de la contraprestación correspondiente al pago de inversión	Monto pagado de la inversión al 31 de marzo de 2019	Monto pagado de la inversión actualizado al 31 de marzo de 2019	Saldo pendiente por pagar de la inversión al 31 de marzo de 2019
Asociaciones Público Privadas (APP´s)				-		-	-	-	-	-
APP 1				-		-	-	-	-	-
APP 2							-	-	-	-
APP 3							-	-	-	-
APP xx							-	-	-	-
Otros Instrumentos				-		-	-	-	-	-
Otro Instrumento 1				-		-	-	-	-	-
Otro Instrumento 2				-		-	-	-	-	-
Otro Instrumento 3				-		-	-	-	-	-
Otro Instrumento xx				-		-	-	-	-	-
Total de Obligaciones Diferentes de Financiamiento				-		-	-	-	-	-

NO APLICA

Bajo protesta de decir verdad declaramos que los Estados Financieros y sus Notas son razonablemente correctos y responsabilidad del emisor.

FITUR

FIDEICOMISO TURISMO MORELOS
Estado de Variación en la Hacienda Pública
Del 1 de enero al 31 de marzo de 2019
(Pesos)

MORELOS

Concepto	Hacienda Pública/Patrimonio Contribuido	Hacienda Pública/Patrimonio Generado de Ejercicios Anteriores	Hacienda Pública/Patrimonio Generado del Ejercicio	Exceso o Insuficiencia en la Actualización de la Hacienda Pública / Patrimonio	TOTAL
Hacienda Pública / Patrimonio Contribuido Neto de 2018	-	-	-	-	-
Aportaciones	-	-	-	-	-
Donaciones de Capital	-	-	-	-	-
Actualización de la Hacienda Pública / Patrimonio	-	-	-	-	-
Hacienda Pública / Patrimonio Generado Neto de 2018	-	**16,552,794**	**(11,741,469)**	-	**4,811,325**
Resultados del Ejercicio (Ahorro / Desahorro)	-	-	*(11,741,469)*	-	*(11,741,469)*
Resultados de Ejercicios Anteriores	-	*16,552,794*	-	-	*16,552,794*
Revalúos	-	-	-	-	-
Reservas	-	-	-	-	-
Rectificaciones de Resultados de Ejercicios Anteriores	-	-	-	-	-
Exceso o Insuficiencia en la Actualización de la Hacienda Pública / Patrimonio Neto de 2018	-	-	-	-	-
Resultado por Posición Monetaria	-	-	-	-	-
Resultado por Tenencia de Activos no Monetarios	-	-	-	-	-
Hacienda Pública / Patrimonio Neto Final de 2018	-	**16,552,794**	**(11,741,469)**	-	**4,811,325**
Cambios en la Hacienda Pública / Patrimonio Contribuido Neto de 2019	-	-	-	-	-
Aportaciones	-	-	-	-	-
Donaciones de Capital	-	-	-	-	-
Actualización de la Hacienda Pública / Patrimonio	-	-	-	-	-
Variaciones de la Hacienda Pública / Patrimonio Generado Neto de 2019	-	**(11,741,469)**	**12,919,308**	-	**1,177,839**
Resultados del Ejercicio (Ahorro / Desahorro)	-	-	*1,177,839*	-	*1,177,839*
Resultados de Ejercicios Anteriores	-	*(11,741,469)*	*11,741,469*	-	-
Revalúos	-	-	-	-	-
Reservas	-	-	-	-	-
Rectificaciones de Resultados de Ejercicios Anteriores	-	-	-	-	-
Cambios en el Exceso o Insuficiencia en la Actualización de la Hacienda Pública / Patrimonio Neto de 2019	-	-	-	-	-
Resultado por Posición Monetaria	-	-	-	-	-
Resultado por Tenencia de Activos no Monetarios	-	-	-	-	-
Hacienda Pública / Patrimonio Neto Final de 2019	-	**4,811,325**	**1,177,839**	-	**5,989,164**

Bajo protesta de decir verdad declaramos que los Estados Financieros y sus Notas son razonablemente correctos y responsabilidad del emisor.

FIDEICOMISO TURISMO MORELOS
Estado de Flujos de Efectivo
Del 1 de enero al 31 de diciembre de 2018 y del 1 de enero al 31 de marzo de 2019
(Pesos)

Concepto	2019	2018
Flujos de Efectivo de las Actividades de Operación		
Origen	***5,000,000***	***20,961,528***
Impuestos	-	-
Cuotas y Aportaciones de Seguridad Social	-	-
Contribuciones de mejoras	-	-
Derechos	-	-
Productos	-	-
Aprovechamientos	-	-
Ingresos por Venta de Bienes y Prestación de Servicios	-	-
Participaciones, Aportaciones, Convenios, Incentivos Derivados de la Colaboración Fiscal y Fondos Distintos de Aportaciones	5,000,000	20,858,338
Transferencias, Asignaciones, Subsidios y Subvenciones, y Pensiones y Jubilaciones	-	-
Otros Orígenes de Operación	-	103,190
Aplicación	***3,822,161***	***32,702,997***
Servicios Personales	403,618	3,022,922
Materiales y Suministros	25,613	2,411,853
Servicios Generales	3,149,238	27,255,553
Transf. Internas y Asignaciones al Sector Público	-	-
Transferencias al resto del Sector Público	-	-
Subsidios y Subvenciones	-	-
Ayudas Sociales	-	-
Pensiones y Jubilaciones	-	-
Transf. a Fideicomisos, Mandatos y Contratos Análogos	-	-
Transferencias a la Seguridad Social	-	-
Donativos	-	-
Transferencias al Exterior	-	-
Participaciones	-	-
Aportaciones	-	-
Convenios	-	-
Otras Aplicaciones de Operación	243,692	12,669
Flujos Netos de Efectivo por Act. de Operación	**1,177,839**	**(11,741,469)**

Concepto	2019	2018
Flujos de Efectivo de las Actividades de Inversión		
Origen	***-***	***13,161,190***
Bienes Inmuebles, Infraestructura y Construcciones en Proceso	-	206,268
Bienes Muebles	-	-
Otros Orígenes de Inversión	-	12,954,922
Aplicación	***(10,000)***	***12,285,145***
Bienes Inmuebles, Infraestructura y Construcciones en Proceso	-	-
Bienes Muebles	-	-
Otras Aplicaciones de Inversión	(10,000)	12,285,145
Flujos Netos de Efectivo por Act. de Inversión	**10,000**	**876,045**
Flujo de Efectivo de las Actividades de Financiamiento		
Origen	***-***	***-***
Endeudamiento Neto	-	-
Interno	-	-
Externo	-	-
Otros Orígenes de Financiamiento	-	-
Aplicación	***-***	***-***
Servicios de la Deuda	-	-
Interno	-	-
Externo	-	-
Otras Aplicaciones de Financiamiento	-	-
Flujos Netos de Efectivo por Act. de Financiamiento	**-**	**-**
Incremento/Disminución Neta en el Efectivo y Equivalentes al Efectivo	***1,187,839***	***(10,865,424)***
Efectivo y Equivalentes al Efectivo al Inicio del Ejercicio	**1,442,087**	**12,307,511**
Efectivo y Equivalentes al Efectivo al Final del Ejercicio	**2,629,926**	**1,442,087**

Bajo protesta de decir verdad declaramos que los Estados Financieros y sus Notas son razonablemente correctos y responsabilidad del emisor.

FIDEICOMISO TURISMO MORELOS

NOTAS A LOS ESTADOS FINANCIEROS AL 31 DE MARZO DEL 2019

CON EL PROPOSITO DE DAR CUMPLIMIENTO A LO ESTABLECIDO EN LOS ARTICULOS 46 Y 49 DE LA LEY GENERAL DE CONTABILIDAD GUBERNAMENTAL, SE ACOMPAÑAN LAS SIGUIENTES NOTAS:

A) NOTAS DE DESGLOSE

I) NOTAS AL ESTADO DE SITUACION FINANCIERA
ACTIVO

NOTA 1 **EFECTIVO Y EQUIVALENTES.** EL SALDO DE ESTA CUENTA ES POR LA CANTIDAD DE $ 379,518 Y REFLEJA EL DINERO CON EL QUE CUENTA EL FIDEICOMISO Y SE INTEGRA DE LA SIGUIENTE MANERA:

FONDO FIJO	10,000
BANCOS	2,427,116
INVERSIONES DE VALORES	-
TOTAL	**$ 2,437,116**

NOTA 2 **DERECHO A RECIBIR EFECTIVO Y EQUIVALENTES Y BIENES O SERVICIOS A RECIBIR.**

*** CUENTAS POR COBRAR A CORTO PLAZO:** EL SALDO DE ESTA CUENTA ES POR LA CANTIDAD DE $16,775,904 Y SE INTEGRA DE LA SIGUIENTE MANERA

TESORERIA GENERAL DEL GOBIERNO DEL ESTADO	16,775,904
TOTAL	**$ 16,775,904**

*** DEUDORES DIVERSOS POR COBRAR A CORTO PLAZO:** EL SALDO DE ESTA CUENTA ES POR LA CANTIDAD DE 0.00 Y SE INTEGRA DE LA SIGUIENTE MANERA:

GASTOS POR COMPROBAR	-
LETICIA BERENICE TOLEDO MATA	-
TOTAL	**-**

NOTA 3 **MOBILIARIAO Y EQUIPO DE ADMINISTRACIÓN.** EL SALDO DE ESTA CUENTA ES POR LA CANTIDAD DE $523,366 Y REPRESENTA LOS ACTIVOS QUE SE ENCUENTRAN EN EL FIDEICOMISO LOS CUALES SON LOS SIGUIENTES:

MUEBLES EXCEPTO DE OFICINA Y ESTANTERIA	191,655
MUEBLES DE OFICINA Y ESTANTERIA	868
EQUIPO DE CÓMPUTO Y DE TECNOLOGÍA DE LA INFORMACIÓN	330,843
TOTAL	**$ 523,366**

PASIVO

LA CUENTA DE PASIVOS ESTA INTEGRADA POR:

NOTA 4 **PROVEEDORES POR PAGAR A CORTO PLAZO.** EL SALDO DE ESTA CUENTA ES POR LA CANTIDAD DE $ 12,680,488.00 Y REPRESENTA LOS PAGOS PENDIENTES QUE SE DEBEN A LOS PROVEEDORES LOS CUALES SON LOS SIGUIENTES:

VIRTUOSO	332,540
BLUNMEX, SA DE CV	875,174
SHIELD DESING MEXICO SA DE CV	1,641,399
BRANDE ARTE, SA DE CV	831,720
SB IMAGINA SA DE CV	870,000
MAKER MEDIA GROUP SA DE CV	1,080,500
GRUPO ILUMA SC	337,588
MARIA DE LOURDES SORIA DEL VALLE	556,800
EMPRESA DE SERVICIOS TOLEDO SA DE CV	947,500
SOPH CONSULTORES S DE RL DE CV	2,869,440
ARTIC CORD S DE RL DE CV	1,000,000
VOGA GROUP SA DE CV	1,048,368
FERNANDO MARTINEZ TRUJILLO	124,120
LUISA IRAIDA LEYBA MEDIAVILLA	165,340
TOTAL	**$ 12,680,488**

II) NOTAS AL ESTADO DE ACTIVIDADES

INGRESOS DE GESTION:

NOTA 5 **PARTICIPACIONES Y APORTACIONES.-** EL SALDO DE ESTA CUENTA ES POR LA CANTIDAD DE $ 995,029 REPRESENTA LOS INTERESES OBTENIDOS EN EL MOVIMIENTO DE LA CUENTA DE INVERSIONES, Y DICHO IMPORTE ES EL IMPORTE ES EL SIGUIENTE:

APORTACIONES HOTELEROS		0
APORTACIONES BALNEARIOS		0
PRODUCTOS FINANCIEROS		-
TOTAL	**$**	**-**

NOTA 6 **SERVICIOS PERSONALES.** EL SALDO DE ESTA CUENTA ES POR LA CANTIDAD DE $ 403,618 Y REPRESENTA LAS REMUNERACIONES DEL PERSONAL AL SERVICIO DE LOS ENTES PUBLICOS LOS CUALES SON LOS SIGUIENTES:

REMUNERACIONES AL PERSONAL DE CARÁCTER PERMANENTE		401,408
REMUNERACIONES ADICIONALES ESPECIALES		2,210
SEGURIDAD SOCIAL		-
OTRAS PRESTACIONES SOCIALES Y ECONOMICAS		-
TOTAL	**$**	**403,618**

NOTA 7 **MATERIALES Y SUMINISTROS.** EL SALDO DE ESTA CUENTA ES POR LA CANTIDAD DE $ 2,401,459 Y REPRESENTA LAS ASIGNACIONES DESTINADAS A LA ADQUISICIÓN DE TODA CLASE DE INSUMOS Y SUMINISTROS Y SUMINISTROS REQUERIDOS PARA EL DESEMPEÑO DE LAS ACTIVIDADES ADMINISTRATIVAS LAS CUENTAS SON LAS SIGUIENTES:

MATERIALES DE ADMINISTRACIÓN		25,613
ALIMENTOS Y UTENSILIOS		25,113
MATERIALES Y ARTICULOS DE CONSTRUCCION		-
COMBUSTIBLES Y LUBRICANTES		500
VESTUARIO, BLANCOS, PRENDAS DE PROTECCION		-
HERRAMIENTAS REFACCIONES Y ACCESORIOS		-
TOTAL	**$**	**51,226**

NOTA 8 **SERVICIOS GENERALES.** EL SALDO DE ESTA CUENTA ES POR LA CANTIDAD DE $3,149,238 Y REPRESENTA LAS ASIGNACIONES DESTINADAS A CUBRIR EL COSTO DE TODO TIPO DE SERVICIOS QUE SE CONTRATEN CON PARTICULARES O INSTITUCIONES DEL PROPIO SECTOR PÚBLICO: ASÍ COMO LOS SERVICIOS OFICIALES REQUERIDOS PARA EL DESEMPEÑO DE ACTIVIDADES VINCULADAS CON LA FUNCIÓN PÚBLICA LAS CUALES SON LAS SIGUIENTES:

SERVICIOS BÁSICOS		9,791
SERVICIOS DE ARRENDAMIENTO		6,327
SERVICIOS PROFESIONALES CIENTÍFICOS Y TÉCNICOS		7,516
SERVICIOS FINANCIEROS, BANCARIOS Y COMERCIALES		-
SERVICIOS DE INSTALACION, REPARACION Y MANTENIMIENTO		27,005
SERVICIOS DE COMUNICACIÓN SOCIAL Y PUBLICIDAD		3,098,600
SERVICIOS DE TRASLADO Y VIÁTICOS		-
SERVICIOS OFICIALES		-
OTROS SERVICIOS GENERALES		-
TOTAL	**$**	**3,149,239**

NOTA 9 **ESTIMACIONES, DEPRECIACIONES, DETERIOROS, OBSOLESCENCIAS Y AMORTIZACIONES.** EL SALDO DE ESTA CUENTA ES POR LA CANTIDAD DE $9,369 Y REPRESENTA EL DETERIORO QUE HAN SUFRIDO LOS BIENES MUEBLES Y EQUIPO DE ADMINISTRACION QUE SE ENCUENTTRAN EN EL FIDEICOMISO TURISMO MORELOS Y CUYOS CONCEPTOS E IMPORTES SON LOS SIGUIENTES:

DEPRECIACIONES DE BIENES MUEBLES	$	9,369
TOTAL	**$**	**9,369**

III) NOTAS AL ESTADO DE FLUJOS DE EFECTIVO

NOTA 10 EFECTIVO Y EQUIVALENTES

1.- EL ANALISIS DE LOS SALDOS INICIAL Y FINAL QUE FIGURAN EN LA ULTIMA PARTE DEL ESTADO DE FLUJO DE EFECTIVO EN LA CUENTA DE EFECTIVO Y EQUIVALENTES ES COMO SIGUE:

CONCEPTO	2019	2018
EFECTIVO EN BANCOS-TESORERIA	995,029	1,171,315
EFECTIVO EN BANCOS-DEPENDENCIAS		
INVERSIONES TEMPORALES HASTA 3 MESES	0	-791,797
FONDOS CON AFECTACION ESPECIFICA		
DEPOSITOS DE FONDOS DE TERCEROS Y OTROS		
TOTAL DE EFECTIVO Y EQUIVALENTES	995,029	379,518

CONCEPTO	2019	2018
AHORRO/DESAHORRO ANTES DE RUBROS EXTRAORDINARIOS	-10,349,527	-10,349,527
MOVIMIENTOS DE PARTIDAS (O RUBROS) QUE NO AFECTAN AL EFECTIVO		
DEPRECIACION	327,256	327,256
AMORTIZACION		
INCREMENTOS EN LAS PROVISIONES		
INCREMENTO EN INVERSIONES PRODUCIDOS POR REVALUACION		
GANANCIA/PERDIDA EN VENTA DE PROPIEDAD, PLANTA Y EQUYIPO		
INCREMENTO EN CUENTAS POR COBRAR		
PARTIDAS EXTRAORDINARIAS		

FIDEICOMISO TURISMO MORELOS
CONCILIACION DE LOS INGRESOS PREESUPUESTARIOS Y LOS INGRESOS CONTABLES
CORRESPONDIENTE AL PERIODO DEL 1 DE ENERO AL 31 DE MARZO DEL 2019
(CIFRAS EN PESOS)

1.- INGRESOS PRESUPUESTARIOS		42,877,000
2.- MAS INGRESOS CONTABLES NO PRESUPUESTARIOS		-
INCREMENTO POR VARIACION DE INVENTARIO	-	
DISMINUCION DEL EXCESO DE ESTIMACIONES POR PERDIDA O DETERIORO U OBSOLESCENCIA	-	
DISMINUCION DEL EXCESO DE PROVISIONES	-	
OTROS INGRESOS Y BENEFICIOS VARIOS	-	
OTROS INGRESOS CONTABLES NO PRESUPUESTARIOS	-	
3.- MENOS INGRESOS PRESUPUESTARIOS NO CONTABLES		0
PRODUCTOS DE CAPITAL	0	
APROVECHAMIENTOS CAPITAL	-	
INGRESOS DERIVADOS DE FINANCIAMIENTOS	-	
OTROS INGRESOS PRESUPUESTARIOS NO CONTABLES	-	

FIDEICOMISO TURISMO MORELOS
CONCILIACION ENTRE LOS EGRESOS PRESUPUESTARIOS Y LOS GASTOS CONTABLES
CORRESPONDIENTE AL PERIODO DEL 1 DE ENERO AL 31 DE ABRIL DEL 2019
(CIFRAS EN PESOS)

1.- TOTAL DE EGRESOS (PRESUPUESTARIOS)		42,877,000
2.- MENOS EGRESOS PRESUPUESTARIOS NO CONTABLES		-
MOBILIARIO Y EQUIPO DE ADMINISTRACION	-	
MOBILIARIO Y EQUIPO EDUCACIONAL Y RECREATIVO	-	
EQUIPO E INSTRUMENTAL MEDICO Y DE LABORATORIO	-	
VEHICULOS Y EQUIPO DE TRANSPORTE	-	
EQUIPO DE DEFENSA Y DE SEGURIDAD	-	
MAQUINARIA, OTROS EQUIPOS Y HERRAMIENTAS	-	
ACTIVO BIOLOGICOS	-	
BIENES INMUEBLES	-	
ACTIVO INTANGIBLE	-	
OBRAS PUBLICAS EN BIENES PROPIOS	-	
ACCIONES Y PARTICIPACIONES DE CAPITAL	-	
COMPRAS DE TITULOS Y VALORES	-	
INVERSIONES EN FIDEICOMISO, MANDATOS Y OTROS ANALOGOS	-	
PROVISIONES PARA CONTINGENCIAS Y OTRAS EROGACIONES ESPECIALES	-	
AMORTIZACION DE LA DEUDA PUBLICA	-	
ADEUDOS DE EJERCICIOS FINANCIEROS ANTERIORES (ADEFAS)	-	
OTROS EGRESOS PRESUPUESTARIOS NO CONTABLES	-	
3.- MAS GASTOS CONTABLES NO PRESUPUESTALES		9,369.00
ESTIMACIONES, DEPRECIACIONES, DETERIOROS OBSOLESCENCIA Y AMORTIZACION.	9,369	
PROVISIONES		
DISMINUCIONES DE INVENTARIOS		
AUMENTOS POR INSUFICIENCIA DE ESTIMACIONES POR PERDIDA O DETERIORO U OBSOLESCENCIA		
AUMENTO POR INSUFICIENCIA DE PROVISIONES		
OTROS GASTOS		
OTROS GASTOS CONTABLES NO PRESUPUESTARIOS		
4.- TOTAL DE GASTOS CONTABLES (4=1-2+3)		**42,886,369**

B) NOTAS DE MEMORIA (CUENTAS DE ORDEN)

LAS CUENTAS DE ORDEN SE UTILIZAN PARA REGISTRAR MOVIMIENTOS DE VALORES QUE NO AFECTAN O MODIFIQUEN EL BALANCE DEL ENTE CONTABLE, SIN EMBARGO, SU INCORPORACION EN LIBROS ES NECESARIA CON FINES DE RECORDATORIO CONTABLE, DE CONTROL Y EN GENERAL SOBRE LOS ASPECTOS ADMINISTRATIVOS, O BIEN, PARA CONSIGNAR SUS DERECHOS O RESPONSABILIDADES CONTINGENTES QUE PUEDAN, O NO, PRESENTARSE EN EL FUTURO.

.

LAS CUENTAS QUE MANEJAN PARA EFECTOS DE ESTAS NOTAS SON LAS SIGUIENTES:

NOTA 11 CUENTAS DE ORDEN CONTABLES Y PRESUPUESTARIAS:

PRESUPUESTARIAS:

CUENTAS DE INGRESOS

CONCEPTO DE INGRESOS	IMORTE
LEY DE INGRESOS ESTIMADA	42,877,000
LEY DE INGRESOS POR EJECUTAR	37,877,000
LEY DE INGRESOS DEVENGADA	5,000
LEY DE INGRESOS RECAUDADA	5,000

CUENTAS DE EGRESOS

CONCEPTO DE EGRESOS	IMPORTE
PRESUPUESTO DE EGRESOS APROBADO	42,877,000
PRESUPUESTO DE EGRESOS POR EJERCER	39,054,839
PRESUPUESTO DE EGRESOS COMPROMETIDO	3,822,161
PRESUPUESTO DE EGRESOS DEVENGADO	3,822,161
PRESUPUESTO DE EGRESOS EJERCIDO	3,822,161
PRESUPUESTO DE EGRESOS PAGADO	3,822,161

C) NOTAS DE GESTION ADMINISTRATIVA

1.- INTRODUCCION

LOS ESTADOS FINANCIEROS FORMULADOS POR EL FIDEICOMISO TURISMO MORELOS SON UTILIZADOS POR EL COMITÉ TECNICO CON LA FINALIDAD DE EVALUAR EL IMPACTO DE LAS POLITIAS PUBLICAS UTILIZADAS EN LA PROMOCION DEL ESTADO Y EL INCREMENTO DE LOS INGRESOS POR CONCEPTO DE TURISMO.

2.- PANORAMA ECONOMICO

COMO CONSECUENCIA DE LA DESACELERACION ECONONOMICA GLOBAL Y QUE DE MANERA DIRECTA INFLUYE EN EL RITMO ECONOMICO DE NUESTRO PAIS Y DEL ESTADO DE MORELOS, EL TURISMO SE HA CONVERTIDO EN UNA FUENTE PRIORITARIA DE INGRESOS. EL GOBIERNO DEL ESTADO DE MORELOS HA INSTRUMENTADO UNA POLITICA QUE CONTRIBUYA A FORTALECER LA ACTIVIDAD TURISTICCA DEL ESTADO SIENDO EL FIDEICOMISO TURISMO MORELOS EL INSTRUMENTO MEDIANTE EL CUAL SE CUMPLE Y SE LOGRA ESE OBJETIVO.

3.- AUTORIZACION E HISTORIA.

A) FECHA DE CREACION DEL FIDEICOMISO TURISMO MORELOS

EL 9 DE JULIO DEL 2001 EL GOBIERNO DEL ESTADO LIBRE Y SOBERANO DE MORELOS, REPRESENTADO POR EL GOBERNADOR CONSTITUCIONAL DEL ESTADO LIBRE Y SOBERANO DE MORELOS, ASISTIDO POR EL SECRETARIO DE GOBIERNO Y LA SECRETARIA DE HACIENDA, CELEBRO CON LA ASOCIACION DE HOTELEROS DEL ESTADO DE MORELOS, A.C., Y CON BBVA BANCOMER SERVCIOS S.A., INSTITUCION DE BANCA MULTIPLE, UN CONTRATO DE FIDEICOMISO IRREVOCABLE DE ADMINISTRACION, INVERSION Y EJECUCION DENOMINADO FIDEICOMISO TURISMO MORELOS.

EL FIDEICOMISO TURISMO MORELOS, ES UN FIDEICOMISO PUBLICO CONSTITUIDO POR EL GOBIERNO DEL ESTADO DE MORELOS, POR MEDIO DE LA SECRETARIA DE HACIENDA DEL ESTADO EN SU CALIDAD DE FIDEICOMITENTE POR LA ASOCIACION DE HOTELEROS DEL ESTADO DE MORELOS, A.C., EN SU CALIDAD DE FIDEICOMISARIA, Y POR BBVA BANCOMER SERVICIO S.A., INSTITUCION DE BANCA MULTIPLE COMO FIDUCIARIA.

4.- ORGANIZCION Y OBJETO SOCIAL.

A) FINES DEL FIDEICOMISO

DE CONFORMIDAD CON LA CLAUSULA QUINTA SON FINES DEL FIDEICOMISO LOS DIGUIENTES:

1.- LA REALIZACION DE CAMPAÑAS DE DIFUSION TURISTICA A NIVEL NACIONAL E INTERNACIONAL.
2.- LA REALIZACION DE ESTUDIOS E INVESTIGACIONES QUE APOYEN LA TOMA DE DECISIONES ESTRATEGICAS EN TODO LO REFERENTE AL COMPORTAMIENTO PASADO, PRESENTE O FUTURO DE LA ACTIVIDAD TURISTICA EN EL ESTADO DE MORELOS.
3.- LA REALIZACION DE OBRAS FISICAS DE INFRAESTRUCTURA TURISTICA QUE EL COMITÉ TECNICO DETERMINE.
4.- LA PRESTACION DE SERVICIOS PUBLICOS O PRIVADOS QUE ESTEN DIRECTAMENTE VINCULADOS A LA ACTIVIDAD TURISTICA EN EL ESTADO DE MORELOS.
5.- LA PRESTACION DE SERVICIOS DE INFORMACION, APOYO Y ASISTENCIA PARA TURISTAS EN EL ESTADO DE MORELOS.
6.- LA PROMOCION DE LOS DESTINOS TURISTICOS DE NUESTRO ESTADO, INCLUYENDO LA ASIGNACION DE LOS SEÑALAMIENTOS DE LAS RUTAS QUE PERMITAN UN MEJOR ACCESO A LOS MISMOS.

B) PRINCIPAL ACTIVIDAD

APLICAR EN FORMA EFICIENTE LOS RECURSOS DERIVADOS DEL IMPUESTO DE HOSPEDAJE Y BALNEARIOS, ASI COMO DE OTRAS APORTACIONES CONCURRENTES, PARA PROMOVER EL DESARROLLO DE LA OFERTA TURISTICA DEL ESTADO DE MORELOS.

C) EJERCICIO FISCAL

EL EJERCICIO FISCAL COMPRENDIDO DEL MISMO ES DEL 1 DE ENERO AL 31 DE MARZO DEL 2019.

D) REGIMEN JURIDICO

EL FIDEICOMISO TURISMO MORELOS ESTA CONSTITUIDO COMO UN FIDEICOMISO PUBLICO DE ADMINISTRACION, INVERSION Y EJECUCION, CON PARTICIPACION DE LA INICIATIVA PRIVADA CON LA FINALIDAD DE APLICAR EFICAZMENTE EL CAPITAL FINANCIERO QUE SE RECAUDE POR CONCEPTO DE IMPUESTO SOBRE LA PRESTACION DE SERVICIOS DE HOSPEDAJE.

E) REGIMEN FISCAL Y OBLIGACIONES FISCALES.

EL FIDEICOMISO TURISMO MORELOS ES REGISTRADO ANTE LA SECRETARIA DE HACIENDA Y CREDITO PUBLICO COMO UN PERSONA MORAL CON FINES NO LUCRATIVOS, Y SITUACION POR LA CUAL ESTA OBLIGADA A DECLARAR LAS SIGUIENTES OBLIGAIONES FISCALES:

1.- ENTERO EN RETENCINES MENSUALES DE ISR POR SUELDOS Y SALARIOS.
2.- DECLARACION INFORMATIVA ANUAL DE PAGOS Y RETENCIONES DE SERVICIOS PROFESIONALES , PERSONAS MORALES. IMPUESTO SOBRE LA RENTA.

3.- DECLARACION INFORMATIVA ANUAL DE RETENCIONES DE ISR POR SUELDOS Y SALARIOS E INGRESOS ASIMILADOS A SALARIOS.
4.- ENTERO DE RETENSION DE ISR POR SERVICIOS PROFESIONESLES MENSUAL.
5.- ENTERO DE RETENSIONES MENSUALES DE ISR POR INGRESOS ASIMILADOS A SALARIOS.
6.- ENTERO DE RETENCIONES DE ISR DE INGRESOS POR ARRENDAMIENTO.
7.- DECLARACION INFORMATIVA ANUAL DE RETENCIONES DE ISR POR ARRENDMIENTO DE INMUEBLES
8.- INFORMATIVA ANUAL DE SUBSIDIO POR EL EMPLEO.

F) ESTRUCTURA ORGANIZACIONAL BASICA.

LA ESTRUCTURA ORGANIZACIONAL DEL FIDEICOMISO TURISMO MORELOS ES LA SIGUIENTE;

1) DIRECCION GENERAL DEL FIDEICOMISO TURISMO MORELOS.
2) COMISARIA PUBLICA.
3) SUBDIRECCION Y ADMINISTRACION Y RECURSOS HUMANOS.
4) DEPARTAMENTO JURIDICO.
5) DEPARTAMENTO DE ENLACE INSTITUCIONAL.
6) DEPARTAMENTO DE ENLACE HOTELERO Y PROMOCION LEISURE,
7) DEPARTAMENTO DE DISEÑO GRAFICO Y PROMOCION.
8) DEPARTAMENTO DE PROYECTOS ESPECIALES.
9) DEPARTAMENTO DE ORGANIZACIÓN DE EVENTOS.
10) DEPARTAMENTO DE GRUPOS Y CONVENCIONES .

5.- BASES DE PREPARACION DE LOS ESTADOS FINANCIEROS

A) CONFORME AL MARCO CONCEPTUAL DE CONTABILIDAD GUBERNAMENTAL (MCCG) QUE ES LA BASE DEL SISTEMA DE CONTABILIDAD GUBERNAMENTAL (SCG) PARA LOS ENTES PUBLICOS, Y QUE ES EL REFERENTE TEORICO QUE DEFINE, DELIMITA, INTERRELACIONA E INTEGRA DE FORMA LOGICA -DEDUCTIVA SUS OBJETIVOS Y FUNDAMENTOS, ASI COMO TAMBIEN DA A CONOCER LOS CRITERIOS NECESARIOS PARA EL DESARROLLO DE NORMAS, VALUACION. CONTABILIZACION, OBTENCION Y PRESENTACION DE INFORMACION CONTABLE Y PRESUPUESTARIA, EN FORMA CLARA, OPORTUNA, CONFIABLE Y COMPARABLE, PARA SATISFACER LAS NECESIDADES DE LOS USUARIOS.
B) LA BASE PARA LA ELABORACION DE LOS ESTADOS FINANCIEROS DEL FIDEICOMISO TURISMO MORELOS ES EL MARCO CONCEPTUAL DE CONTABILIDAD GUBERNAMENTAL (MCCG) QUE PASA A SER LA BASE DEL SISTEMA DE CONTABILIDAD GUBERNAMENTAL (SCG).
C) LA CONTABILIDAD DEL FIDEICOMISO TURISMO MORELOS, ESTA ELABORADA CONFORME A LOS POSTULADOS BASICOS DE LA CONTABILIDAD GUBERNAMENTAL Y CUYA DEFINICION DE LOS MISMOS ES LA SIGUIENTE:
"SON LOS ELEMENTOS FUNDAMENTALES QUE CONFIGURAN EL SISTEMA DE CONTABILIDAD GUBERNAMENTAL (SCG), TENIENDO INCIDENCIA EN LA IDENTIFICACION, EL ANALISIS, LA INTERPRETACION, LA CAPTACION. EL PROCESAMIENTO Y EL RECONOCIMIENTO DE LAS ACCIONES DE LAS TRANSACIONES Y OTROS EVENTOS QUE AFECTAN EL ENTE PUBLICO"

CON LOS POSTULADOS SE SUSTENTA DE MANERA TECNICA EL REGISTRO DE LAS OPERACIONES, LA ELABORACION Y LA PRESENTACION DE LOS ESTADOS FINANCIEROS, BASADOS EN SU RAZONAMIENTO EFICIENCIA DEMOSTRADA, RESPALDO EN LEGISLACION ESPECIALIZADA Y APLICACIÓN DE LA LEY GENERAL DE CONTABILIDAD GUBERNAMENTAL CON LA FINALIDAD DE UNIFICAR LOS METODOS.
A CONTINUACION SE MENCIONAN LOS POSTULADOS BASICOS CON LOS QUE SE SUSTENTA LA CONTABILIDAD DEL FIDEICOMISO TURISMO MORELOS:
1.- SUSTANCIA ECONOMICA.
2.- ENTES PUBLICOS.
3.- EXISTENCIA PERMANENTE.
4.- REVELACION SUFICIENTE.
5.- IMPORTANCIA RELATIVA.
6.- REGISTRO E INTEGRACION PRESUPUESTARIA.
7.- CONSOLIDACION DE LA INFORMACION FINANCIERA.
8.- DEVENGO CONTABLE.
9.- VALUACION.
10.- DUALIDAD ECONOMIA.
11.- CONSISTENCIA.

D) LAS NORMATIVIDADES SUPLETORIAS QUE SE APLICAN PARA LA ORGANIZACIÓN, ADMINISTRACION Y FUNCIONAMIENTO DEL FIDEICOMISO TURISMO MORELOS SON LAS SIGUIENTES:
1.- CONSTITUCION POLITICA DE LOS ESTADOS UNIDOS MEXICANOS.
2.- CONSTITUCION POLITICA DEL ESTADO LIBRE Y SOBERANO DE MORELOS.
3.- LEYES Y CODIGOS FEDERALES Y ESTATALES.
4.- PLANES FEDERALES Y ESTATALES.
5.- REGLAMENTOS, DECRETOS, ACUERDOS Y PROGRAMAS FEDERALES Y ESTATALES.
6.- MANUALES Y LINEAMIENTOS ESTATALES.

6.- POLITICAS DE CONTABILIDAD SIGNIFICATIVAS.

A) EN EL PRESENTE EJERCICIO EL FIDEICOMISO TURISMO MORELOS REGISTRO EN LA ONTABILIDAD LOS EFECTOS DE LA APLICACIÓN DE LA DEPRECIACION DE LOS BIENES MUEBLES, LA DEPRECIACION FUE APLICADA SOBRE EL VALOR HISTORICO REGISTRADO, APLICANDO LOS PORCENTAJES MAXIMOS AUTORIZADOS POR LA LEY DEL IMPUESTO SOBRE LA RENTA BAJO EL METODO DE LINEA RECTA.

B) LA CUENTA DE INVERSION DE VALORES SE REGISTRA A SALDOS HISTORICOS SIN QUE LOS EFECTOS INFLACIONARIOS O ESPECULATIVOS DE LOS VALORES AFECTEN EL REGISTRO EFECTUADO.

FITUR

Fideicomiso Turismo Morelos

Información Presupuestaria

CUENTA PÚBLICA
FIDEICOMISO TURISMO MORELOS
ENERO – MARZO

2019

FIDEICOMISO TURISMO MORELOS
Balance Presupuestario - LDF
Del 1 de enero al 31 de marzo de 2019
(Pesos)

Concepto	Estimado / Aprobado	Devengado	Recaudado / Pagado
A. Ingresos Totales (A = A1 + A2 + A3)	**42,877,000**	**5,000,000**	**5,000,000**
A1. Ingresos de Libre Disposición	-	-	-
A2. Transferencias Federales Etiquetadas	*42,877,000*	*5,000,000*	*5,000,000*
A3. Financiamiento Neto	-	-	-
B. Egresos Presupuestarios [1](B = B1 + B2)	**42,877,000**	**3,822,161**	**3,822,161**
B1. Gasto No Etiquetado (sin incluir Amortización de la Deuda Pública)	*42,877,000*	*3,822,161*	*3,822,161*
B2. Gasto Etiquetado (sin incluir Amortización de la Deuda Pública)	-	-	-
C. Remanentes del Ejercicio Anterior (C = C1 + C2)	**-**	**-**	**-**
C1. Remanentes de Ingresos de Libre Disposición aplicados en el periodo	-	-	-
C2. Remanentes de Transferencias Federales Etiquetadas aplicados en el periodo	-	-	-
I. Balance Presupuestario (I = A - B + C)	**-**	**1,177,839**	**1,177,839**
II. Balance Presupuestario sin Financiamiento Neto (II = I - A3)	**-**	**1,177,839**	**1,177,839**
III. Balance Presupuestario sin Financiamiento Neto y sin Remanentes del Ejercicio Anterior (III = II - C)	**-**	**1,177,839**	**1,177,839**

Concepto	Aprobado	Devengado	Pagado
E. Intereses, Comisiones y Gastos de la Deuda (E = E1 + E2)	**-**	**-**	**-**
E1. Intereses, Comisiones y Gastos de la Deuda con Gasto No Etiquetado	-	-	-
E2. Intereses, Comisiones y Gastos de la Deuda con Gasto Etiquetado	-	-	-
IV. Balance Primario (IV = III + E)	**-**	**1,177,839**	**1,177,839**

Concepto	Estimado / Aprobado	Devengado	Recaudado / Pagado
F. Financiamiento (F = F1 + F2)	**-**	**-**	**-**
F1. Financiamiento con Fuente de Pago de Ingresos de Libre Disposición	-	-	-
F2. Financiamiento con Fuente de Pago de Transferencias Federales Etiquetadas	-	-	-
G. Amortización de la Deuda (G = G1 + G2)	**-**	**-**	**-**
G1. Amortización de la Deuda Pública con Gasto No Etiquetado	-	-	-
G2. Amortización de la Deuda Pública con Gasto Etiquetado	-	-	-
A3. Financiamiento Neto (A3 = F - G)	**-**	**-**	**-**

Concepto	Estimado / Aprobado	Devengado	Recaudado / Pagado
A1. Ingresos de Libre Disposición	-	-	-
A3.1 Financiamiento Neto con Fuente de Pago de Ingresos de Libre Disposición (A3.1 = F1 - G1)	-	-	-
F1. Financiamiento con Fuente de Pago de Ingresos de Libre Disposición	-	-	-
G1. Amortización de la Deuda Pública con Gasto No Etiquetado	-	-	-
B1. Gasto No Etiquetado (sin incluir Amortización de la Deuda Pública)	*42,877,000*	*3,822,161*	*3,822,161*
C1. Remanentes de Ingresos de Libre Disposición aplicados en el periodo	-	-	-
V. Balance Presupuestario de Recursos Disponibles (V = A1 + A3.1 - B1 + C1)	**(42,877,000)**	**(3,822,161)**	**(3,822,161)**
VI. Balance Presupuestario de Recursos Disponibles sin Financiamiento Neto (VI = V - A3.1)	**(42,877,000)**	**(3,822,161)**	**(3,822,161)**

Concepto	Estimado / Aprobado	Devengado	Recaudado / Pagado
A2. Transferencias Federales Etiquetadas	*42,877,000*	*5,000,000*	*5,000,000*
A3.2 Financiamiento Neto con Fuente de Pago de Transferencias Federales Etiquetadas (A3.2 = F2 - G2)	-	-	-
F2. Financiamiento con Fuente de Pago de Transferencias Federales Etiquetadas	-	-	-
G2. Amortización de la Deuda Pública con Gasto Etiquetado	-	-	-
B2. Gasto Etiquetado (sin incluir Amortización de la Deuda Pública)	-	-	-
C2. Remanentes de Transferencias Federales Etiquetadas aplicados en el periodo	-	-	-
VII. Balance Presupuestario de Recursos Etiquetados (VII = A2 + A3.2 - B2 + C2)	**42,877,000**	**5,000,000**	**5,000,000**
VIII. Balance Presupuestario de Recursos Etiquetados sin Financiamiento Neto (VIII = VII - A3.2)	**42,877,000**	**5,000,000**	**5,000,000**

FIDEICOMISO TURISMO MORELOS
Estado Analítico de Ingresos
Del 1 de enero al 31 de marzo de 2019
(Pesos)

Rubro de Ingresos	Ingreso					Diferencia
	Estimado	Ampliaciones y Reducciones	Modificado	Devengado	Recaudado	
	(1)	(2)	(3= 1 + 2)	(4)	(5)	(6 = 5 - 1)
Impuestos	-	-	-	-	-	-
Cuotas y Aportaciones de Seguridad Social	-	-	-	-	-	-
Contribuciones de Mejoras	-	-	-	-	-	-
Derechos	-	-	-	-	-	-
Productos	-	-	-	-	-	-
Aprovechamientos	-	-	-	-	-	-
Ingresos por Venta de Bienes, Prestación de Servicios y Otros Ingresos	-	-	-	-	-	-
Participaciones, Aportaciones, Convenios, Incentivos Derivados de la Colaboración Fiscal y Fondos Distintos de Aportaciones	42,877,000	-	42,877,000	5,000,000	5,000,000	(37,877,000)
Transferencias, Asignaciones, Subsidios y Subvenciones, y Pensiones y Jubilaciones	-	-	-	-	-	-
Ingresos Derivados de Financiamientos	-	-	-	-	-	-
Total	**42,877,000**	**-**	**42,877,000**	**5,000,000**	**5,000,000**	**(37,877,000)**
				Ingresos excedentes		

Estado Analítico de Ingresos Por Fuente de Financiamiento	Ingreso					Diferencia
	Estimado	Ampliaciones y Reducciones	Modificado	Devengado	Recaudado	
	(1)	(2)	(3= 1 + 2)	(4)	(5)	(6 = 5 - 1)
Ingresos del Poder Ejecutivo Federal o Estatal y de los Municipios	**-**	**-**	**-**	**-**	**-**	**-**
Impuestos	-	-	-	-	-	-
Cuotas y Aportaciones de Seguridad Social	-	-	-	-	-	-
Contribuciones de Mejoras	-	-	-	-	-	-
Derechos	-	-	-	-	-	-
Productos [1]	-	-	-	-	-	-
Aprovechamientos [2]	-	-	-	-	-	-
Participaciones, Aportaciones, Convenios, Incentivos Derivados de la Colaboración Fiscal y Fondos Distintos de Aportaciones	-	-	-	-	-	-
Transferencias, Asignaciones, Subsidios y Subvenciones, y Pensiones y Jubilaciones	-	-	-	-	-	-
Ingresos de los Entes Públicos de los Poderes Legislativo y Judicial, de los Órganos Autónomos y del Sector Paraestatal o Paramunicipal, así como de las Empresas Productivas del Estado	**-**	**-**	**-**	**-**	**-**	**-**
Cuotas y Aportaciones de Seguridad Social	-	-	-	-	-	-
Productos [1]	-	-	-	-	-	-
Ingresos por Venta de Bienes, Prestación de Servicios y Otros Ingresos [3]	-	-	-	-	-	-
Transferencias, Asignaciones, Subsidios y Subvenciones, y Pensiones y Jubilaciones	-	-	-	-	-	-
Ingresos Derivados de Financiamientos	**-**	**-**	**-**	**-**	**-**	**-**
Ingresos Derivados de Financiamientos	-	-	-	-	-	-
Total	**-**	**-**	**-**	**-**	**-**	**-**
				Ingresos excedentes		

[1] Incluye intereses que generan las cuentas bancarias de los entes públicos en productos.

[2] Incluye donativos en efectivo del Poder Ejecutivo, entre otros aprovechamientos.

[3] Se refiere a los ingresos propios obtenidos por los Poderes Legislativo y Judicial, los Órganos Autónomos y las entidades de la administración pública paraestatal y paramunicipal, por sus actividades diversas no inherentes a su operación que generan recursos y que no sean ingresos por venta de bienes o prestación de servicios, tales como donativos en efectivo, entre otros.

FIDEICOMISO TURISMO MORELOS
Estado Analítico de Ingresos Detallado - LDF
Del 1 de enero al 31 de marzo de 2019
(Pesos)

Concepto	Ingreso					Diferencia
	Estimado	Ampliaciones/ (Reducciones)	Modificado	Devengado	Recaudado	
Ingresos de Libre Disposición						
Impuestos	-	-	-	-	-	-
Cuotas y Aportaciones de Seguridad Social	-	-	-	-	-	-
Contribuciones de Mejoras	-	-	-	-	-	-
Derechos	-	-	-	-	-	-
Productos	-	-	-	-	-	-
Aprovechamientos	-	-	-	-	-	-
Ingresos por Venta de Bienes y Prestación de Servicios	-	-	-	-	-	-
Participaciones	-	-	-	-	-	-
Fondo General de Participaciones	-	-	-	-	-	-
Fondo de Fomento Municipal	-	-	-	-	-	-
Fondo de Fiscalización y Recaudación	-	-	-	-	-	-
Fondo de Compensación	-	-	-	-	-	-
Fondo de Extracción de Hidrocarburos	-	-	-	-	-	-
Impuesto Especial Sobre Producción y Servicios	-	-	-	-	-	-
0.136% de la Recaudación Federal Participable	-	-	-	-	-	-
3.17% Sobre Extracción de Petróleo	-	-	-	-	-	-
Gasolinas y Diésel	-	-	-	-	-	-
Fondo del Impuesto Sobre la Renta	-	-	-	-	-	-
Fondo de Estabilización de los Ingresos de las Ent. Fed.	-	-	-	-	-	-
Incentivos Derivados de la Colaboración Fiscal	-	-	-	-	-	-
Tenencia o Uso de Vehículos	-	-	-	-	-	-
Fondo de Compensación ISAN	-	-	-	-	-	-
Impuesto Sobre Automóviles Nuevos	-	-	-	-	-	-
Fondo de Compensación de Repecos-Intermedios	-		-	-	-	-
Otros Incentivos Económicos	-	-	-	-	-	-
Transferencias y Asignaciones	-	-	-	-	-	-
Convenios	-	-	-	-	-	-
Otros Convenios y Subsidios	-	-	-	-	-	-
Otros Ingresos de Libre Disposición	-	-	-	-	-	-
Participaciones en Ingresos Locales	-	-	-	-	-	-
Otros Ingresos de Libre Disposición	-	-	-	-	-	-
Total de Ingresos de Libre Disposición	**-**	**-**	**-**	**-**	**-**	**-**
Ingresos Excedentes de Ingresos de Libre Disposición						
Transferencias Federales Etiquetadas						
Aportaciones	-	-	-	-	-	-
Fondo de Aport. para la Nómina Educativa y Gto. Op.	-	-	-	-	-	-
Fondo de Aportaciones para los Servicios de Salud	-	-	-	-	-	-
Fondo de Aportaciones para la Infraestructura Social	-	-	-	-	-	-
Fondo de Aport. para el Fortalecimiento de los Municipios y de las Demarcaciones Territoriales del Distrito Federal	-	-	-	-	-	-
Fondo de Aportaciones Múltiples	-	-	-	-	-	-
Fondo de Aport. para la Educación Tec. y de Adultos	-	-	-	-	-	-
Fondo de Aportaciones para la Seguridad Pública de los Estados y del Distrito Federal	-	-	-	-	-	-
Fondo de Aportaciones para el Fortalecimiento de las Entidades Federativas	-	-	-	-	-	-
Convenios	-	-	-	-	-	-
Convenios de Protección Social en Salud	-	-	-	-	-	-
Convenios de Descentralización	-	-	-	-	-	-
Convenios de Reasignación	-	-	-	-	-	-
Otros Convenios y Subsidios	-	-	-	-	-	-
Fondos Distintos de Aportaciones	*42,877,000*	-	*42,877,000*	*5,000,000*	*5,000,000*	*(37,877,000)*
Fondo para Entidades Federativas y Municipios Productores de Hidrocarburos	42,877,000	-	42,877,000	5,000,000	5,000,000	(37,877,000)
Fondo Minero	-	-	-	-	-	-
Transferencias, Asignaciones, Subsidios y Subvenciones, y Pensiones y Jubilaciones	-	-	-	-	-	-
Otras Transferencias Federales Etiquetadas	-	-	-	-	-	-
Total de Transferencias Federales Etiquetadas	**42,877,000**	**-**	**42,877,000**	**5,000,000**	**5,000,000**	**(37,877,000)**
Ingresos Derivados de Financiamientos	**-**	**-**	**-**	**-**	**-**	**-**
Ingresos Derivados de Financiamientos	-	-	-	-	-	-
Total de Ingresos	**42,877,000**	**-**	**42,877,000**	**5,000,000**	**5,000,000**	**(37,877,000)**
Datos Informativos						
1. Ingresos Derivados de Financiamientos con Fuente de Pago de Ingresos de Libre Disposición	-	-	-	-	-	-
2. Ingresos Derivados de Financiamientos con Fuente de Pago de Transferencias Federales Etiquetadas	-	-	-	-	-	-
3. Ingresos Derivados de Financiamientos	**-**	**-**	**-**	**-**	**-**	**-**

FIDEICOMISO TURISMO MORELOS
Estado Analítico del Ejercicio del Presupuesto de Egresos
Clasificación por Objeto del Gasto (Capítulo y Concepto)
Del 1 de enero al 31 de marzo de 2019
(Pesos)

Concepto	Egresos					Subejercicio
	Aprobado	Ampliaciones/ (Reducciones)	Modificado	Devengado	Pagado	
	1	2	3 = (1 + 2)	4	5	6 = (3 - 4)
Servicios Personales	**4,261,340**	**-**	**4,261,340**	**403,618**	**403,618**	**3,857,722**
Remuneraciones al Personal de Carácter Permanente	2,128,044	-	2,128,044	401,408	401,408	1,726,636
Remuneraciones al Personal de Carácter Transitorio	-	-	-	-	-	-
Remuneraciones Adicionales y Especiales	876,398	-	876,398	-	-	876,398
Seguridad Social	455,500	-	455,500	-	-	455,500
Otras Prestaciones Sociales y Económicas	65,000	-	65,000	2,210	2,210	62,790
Previsiones	-	-	-	-	-	-
Pago de Estímulos a Servidores Públicos	736,398	-	736,398	-	-	736,398
Materiales y Suministros	**256,000**	**-**	**256,000**	**25,613**	**25,613**	**230,387**
Materiales de Admón, Emisión de Doctos. y Artículos Oficiales	65,000	-	65,000	-	-	65,000
Alimentos y Utensilios	85,000	-	85,000	25,113	25,113	59,887
Materias Primas y Materiales de Producción y Comercialización	-	-	-	-	-	-
Materiales y Artículos de Construcción y de Reparación	25,000	-	25,000	-	-	25,000
Productos Químicos, Farmacéuticos y de Laboratorio	-	-	-	-	-	-
Combustibles, Lubricantes y Aditivos	66,000	-	66,000	500	500	65,500
Vestuario, Blancos, Prendas de Protección y Artículos Deportivos	-	-	-	-	-	-
Materiales y Suministros Para Seguridad	-	-	-	-	-	-
Herramientas, Refacciones y Accesorios Menores	15,000	-	15,000	-	-	15,000
Servicios Generales	**24,555,184**	**-**	**24,555,184**	**3,149,238**	**3,149,238**	**21,405,946**
Servicios Básicos	256,000	-	256,000	9,791	9,791	246,209
Servicios de Arrendamiento	150,000	-	150,000	6,327	6,327	143,673
Servicios Profesionales, Científicos, Técnicos y Otros Servicios	7,916,772	-	7,916,772	7,516	7,516	7,909,256
Servicios Financieros, Bancarios y Comerciales	350,000	-	350,000	-	-	350,000
Servicios de Instalación, Reparación, Mantto. y Conservación	95,000	-	95,000	27,005	27,005	67,995
Servicios de Comunicación Social y Publicidad	8,671,786	-	8,671,786	3,098,599	3,098,599	5,573,187
Servicios de Traslado y Viáticos	2,008,000	-	2,008,000	-	-	2,008,000
Servicios Oficiales	5,093,126	-	5,093,126	-	-	5,093,126
Otros Servicios Generales	14,500	-	14,500	-	-	14,500
Transferencias, Asignaciones, Subsidios y Otras Ayudas	**-**	**-**	**-**	**-**	**-**	**-**
Transferencias Internas y Asignaciones al Sector Público	-	-	-	-	-	-
Transferencias al Resto del Sector Público	-	-	-	-	-	-
Subsidios y Subvenciones	-	-	-	-	-	-
Ayudas Sociales	-	-	-	-	-	-
Pensiones y Jubilaciones	-	-	-	-	-	-
Transferencias a Fideicomisos, Mandatos y Otros Análogos	-	-	-	-	-	-
Transferencias a la Seguridad Social	-	-	-	-	-	-
Donativos	-	-	-	-	-	-
Transferencias al Exterior	-	-	-	-	-	-
Bienes Muebles, Inmuebles e Intangibles	**205,000**	**-**	**205,000**	**-**	**-**	**205,000**
Mobiliario y Equipo de Administración	205,000	-	205,000	-	-	205,000
Mobiliario y Equipo Educacional y Recreativo	-	-	-	-	-	-
Equipo e Instrumental Médico y de Laboratorio	-	-	-	-	-	-
Vehículos y Equipo de Transporte	-	-	-	-	-	-
Equipo de Defensa y Seguridad	-	-	-	-	-	-
Maquinaria, Otros Equipos y Herramientas	-	-	-	-	-	-
Activos Biológicos	-	-	-	-	-	-
Bienes Inmuebles	-	-	-	-	-	-
Activos Intangibles	-	-	-	-	-	-
Inversión Pública	**-**	**-**	**-**	**-**	**-**	**-**
Obra Pública en Bienes de Dominio Público	-	-	-	-	-	-
Obra Pública en Bienes Propios	-	-	-	-	-	-
Proyectos Productivos y Acciones de Fomento	-	-	-	-	-	-
Inversiones Financieras y Otras Provisiones	**-**	**-**	**-**	**-**	**-**	**-**
Inversiones Para el Fomento de Actividades Productivas	-	-	-	-	-	-
Acciones y Participaciones de Capital	-	-	-	-	-	-
Compra de Títulos y Valores	-	-	-	-	-	-
Concesión de Préstamos	-	-	-	-	-	-
Inversiones en Fideicomisos, Mandatos y Otros Análogos	-	-	-	-	-	-
Otras Inversiones Financieras	-	-	-	-	-	-
Provisiones para Contingencias y Otras Erogaciones Especiales	-	-	-	-	-	-
Participaciones y Aportaciones	**-**	**-**	**-**	**-**	**-**	**-**
Participaciones	-	-	-	-	-	-
Aportaciones	-	-	-	-	-	-
Convenios	-	-	-	-	-	-
Deuda Pública	**13,599,476**	**-**	**13,599,476**	**243,692**	**243,692**	**13,355,784**
Amortización de la Deuda Pública	-	-	-	-	-	-
Intereses de la Deuda Pública	-	-	-	-	-	-
Comisiones de la Deuda Pública	-	-	-	-	-	-
Gastos de la Deuda Pública	-	-	-	-	-	-
Costo por Coberturas	-	-	-	-	-	-
Apoyos Financieros	-	-	-	-	-	-
Adeudos de Ejercicios Fiscales Anteriores (Adefas)	13,599,476	-	13,599,476	243,692	243,692	13,355,784
Total del Gasto	**42,877,000**	**-**	**42,877,000**	**3,822,161**	**3,822,161**	**39,054,839**

FIDEICOMISO TURISMO MORELOS
Estado Analítico del Ejercicio del Presupuesto de Egresos Detallado - LDF
Clasificación por Objeto del Gasto (Capítulo y Concepto)
Del 1 de enero al 31 de marzo de 2019
(Pesos)

Concepto	Egresos					Subejercicio
	Aprobado	Ampliaciones / (Reducciones)	Modificado	Devengado	Pagado	
Gasto No Etiquetado	**42,877,000**	**-**	**42,877,000**	**3,822,161**	**3,822,161**	**39,054,839**
Servicios Personales	*4,261,340*	-	*4,261,340*	*403,618*	*403,618*	*3,857,722*
Remuneraciones al Personal de Carácter Permanente	2,128,044	-	2,128,044	401,408	401,408	1,726,636
Remuneraciones al Personal de Carácter Transitorio	-	-	-	-	-	-
Remuneraciones Adicionales y Especiales	876,398	-	876,398	-	-	876,398
Seguridad Social	455,500	-	455,500	-	-	455,500
Otras Prestaciones Sociales y Económicas	65,000	-	65,000	2,210	2,210	62,790
Previsiones	-	-	-	-	-	-
Pago de Estímulos a Servidores Públicos	736,398	-	736,398	-	-	736,398
Materiales y Suministros	*256,000*	-	*256,000*	*25,613*	*25,613*	*230,387*
Materiales de Admón., Emisión de Doctos. y Art. Oficiales	65,000	-	65,000	-	-	65,000
Alimentos y Utensilios	85,000	-	85,000	25,113	25,113	59,887
Materias Primas y Materiales de Prod. y Comercialización	-	-	-	-	-	-
Materiales y Artículos de Construcción y de Reparación	25,000	-	25,000	-	-	25,000
Productos Químicos, Farmacéuticos y de Laboratorio	-	-	-	-	-	-
Combustibles, Lubricantes y Aditivos	66,000	-	66,000	500	500	65,500
Vestuario, Blancos, Prendas de Protección y Art. Deportivos	-	-	-	-	-	-
Materiales y Suministros Para Seguridad	-	-	-	-	-	-
Herramientas, Refacciones y Accesorios Menores	15,000	-	15,000	-	-	15,000
Servicios Generales	*24,555,184*	-	*24,555,184*	*3,149,238*	*3,149,238*	*21,405,946*
Servicios Básicos	256,000	-	256,000	9,791	9,791	246,209
Servicios de Arrendamiento	150,000	-	150,000	6,327	6,327	143,673
Servicios Profesionales, Científicos, Técnicos y Otros Serv.	7,916,772	-	7,916,772	7,516	7,516	7,909,256
Servicios Financieros, Bancarios y Comerciales	350,000	-	350,000	-	-	350,000
Servicios de Instalación, Reparación, Mantto. y Conservación	95,000	-	95,000	27,005	27,005	67,995
Servicios de Comunicación Social y Publicidad	8,671,786	-	8,671,786	3,098,599	3,098,599	5,573,187
Servicios de Traslado y Viáticos	2,008,000	-	2,008,000	-	-	2,008,000
Servicios Oficiales	5,093,126	-	5,093,126	-	-	5,093,126
Otros Servicios Generales	14,500	-	14,500	-	-	14,500
Transferencias, Asignaciones, Subsidios y Otras Ayudas	-	-	-	-	-	-
Transferencias Internas y Asignaciones al Sector Público	-	-	-	-	-	-
Transferencias al Resto del Sector Público	-	-	-	-	-	-
Subsidios y Subvenciones	-	-	-	-	-	-
Ayudas Sociales	-	-	-	-	-	-
Pensiones y Jubilaciones	-	-	-	-	-	-
Transferencias a Fideicomisos, Mandatos y Otros Análogos	-	-	-	-	-	-
Transferencias a la Seguridad Social	-	-	-	-	-	-
Donativos	-	-	-	-	-	-
Transferencias al Exterior	-	-	-	-	-	-
Bienes Muebles, Inmuebles e Intangibles	*205,000*	-	*205,000*	-	-	*205,000*
Mobiliario y Equipo de Administración	205,000	-	205,000	-	-	205,000
Mobiliario y Equipo Educacional y Recreativo	-	-	-	-	-	-
Equipo e Instrumental Médico y de Laboratorio	-	-	-	-	-	-
Vehículos y Equipo de Transporte	-	-	-	-	-	-
Equipo de Defensa y Seguridad	-	-	-	-	-	-
Maquinaria, Otros Equipos y Herramientas	-	-	-	-	-	-
Activos Biológicos	-	-	-	-	-	-
Bienes Inmuebles	-	-	-	-	-	-
Activos Intangibles	-	-	-	-	-	-
Inversión Pública	-	-	-	-	-	-
Obra Pública en Bienes de Dominio Público	-	-	-	-	-	-
Obra Pública en Bienes Propios	-	-	-	-	-	-
Proyectos Productivos y Acciones de Fomento	-	-	-	-	-	-
Inversiones Financieras y Otras Provisiones	-	-	-	-	-	-
Inversiones Para el Fomento de Actividades Productivas	-	-	-	-	-	-
Acciones y Participaciones de Capital	-	-	-	-	-	-
Compra de Títulos y Valores	-	-	-	-	-	-
Concesión de Préstamos	-	-	-	-	-	-
Inversiones en Fideicomisos, Mandatos y Otros Análogos	-	-	-	-	-	-
Fideicomiso de Desastres Naturales (Informativo)						
Otras Inversiones Financieras	-	-	-	-	-	-
Provisiones para Contingencias y Otras Erogaciones Especiales	-	-	-	-	-	-
Participaciones y Aportaciones	-	-	-	-	-	-
Participaciones	-	-	-	-	-	-
Aportaciones	-	-	-	-	-	-
Convenios	-	-	-	-	-	-
Deuda Pública	*13,599,476*	-	*13,599,476*	*243,692*	*243,692*	*13,355,784*
Amortización de la Deuda Pública	-	-	-	-	-	-
Intereses de la Deuda Pública	-	-	-	-	-	-
Comisiones de la Deuda Pública	-	-	-	-	-	-
Gastos de la Deuda Pública	-	-	-	-	-	-
Costo por Coberturas	-	-	-	-	-	-
Apoyos Financieros	-	-	-	-	-	-
Adeudos de Ejercicios Fiscales Anteriores (Adefas)	13,599,476	-	13,599,476	243,692	243,692	13,355,784

FIDEICOMISO TURISMO MORELOS
Estado Analítico del Ejercicio del Presupuesto de Egresos Detallado - LDF
Clasificación por Objeto del Gasto (Capítulo y Concepto)
Del 1 de enero al 31 de marzo de 2019
(Pesos)

Concepto	Egresos					Subejercicio
	Aprobado	Ampliaciones / (Reducciones)	Modificado	Devengado	Pagado	
Gasto Etiquetado	-	-	-	-	-	-
Servicios Personales	-	-	-	-	-	-
Remuneraciones al Personal de Carácter Permanente	-	-	-	-	-	-
Remuneraciones al Personal de Carácter Transitorio	-	-	-	-	-	-
Remuneraciones Adicionales y Especiales	-	-	-	-	-	-
Seguridad Social	-	-	-	-	-	-
Otras Prestaciones Sociales y Económicas	-	-	-	-	-	-
Previsiones	-	-	-	-	-	-
Pago de Estímulos a Servidores Públicos	-	-	-	-	-	-
Materiales y Suministros	-	-	-	-	-	-
Materiales de Admón., Emisión de Doctos. y Art. Oficiales	-	-	-	-	-	-
Alimentos y Utensilios	-	-	-	-	-	-
Materias Primas y Materiales de Prod. y Comercialización	-	-	-	-	-	-
Materiales y Artículos de Construcción y de Reparación	-	-	-	-	-	-
Productos Químicos, Farmacéuticos y de Laboratorio	-	-	-	-	-	-
Combustibles, Lubricantes y Aditivos	-	-	-	-	-	-
Vestuario, Blancos, Prendas de Protección y Art. Deportivos	-	-	-	-	-	-
Materiales y Suministros Para Seguridad	-	-	-	-	-	-
Herramientas, Refacciones y Accesorios Menores			-	-	-	-
Servicios Generales	-	-	-	-	-	-
Servicios Básicos	-	-	-	-	-	-
Servicios de Arrendamiento	-	-	-	-	-	-
Servicios Profesionales, Científicos, Técnicos y Otros Serv.	-	-	-	-	-	-
Servicios Financieros, Bancarios y Comerciales	-	-	-	-	-	-
Servicios de Instalación, Reparación, Mantto. y Conservación	-	-	-	-	-	-
Servicios de Comunicación Social y Publicidad	-	-	-	-	-	-
Servicios de Traslado y Viáticos	-	-	-	-	-	-
Servicios Oficiales	-	-	-	-	-	-
Otros Servicios Generales	-	-	-	-	-	-
Transferencias, Asignaciones, Subsidios y Otras Ayudas	-	-	-	-	-	-
Transferencias Internas y Asignaciones al Sector Público	-	-	-	-	-	-
Transferencias al Resto del Sector Público	-	-	-	-	-	-
Subsidios y Subvenciones	-	-	-	-	-	-
Ayudas Sociales	-	-	-	-	-	-
Pensiones y Jubilaciones	-	-	-	-	-	-
Transferencias a Fideicomisos, Mandatos y Otros Análogos	-	-	-	-	-	-
Transferencias a la Seguridad Social	-	-	-	-	-	-
Donativos	-	-	-	-	-	-
Transferencias al Exterior	-	-	-	-	-	-
Bienes Muebles, Inmuebles e Intangibles	-	-	-	-	-	-
Mobiliario y Equipo de Administración	-	-	-	-	-	-
Mobiliario y Equipo Educacional y Recreativo	-	-	-	-	-	-
Equipo e Instrumental Médico y de Laboratorio	-	-	-	-	-	-
Vehículos y Equipo de Transporte	-	-	-	-	-	-
Equipo de Defensa y Seguridad	-	-	-	-	-	-
Maquinaria, Otros Equipos y Herramientas	-	-	-	-	-	-
Activos Biológicos	-	-	-	-	-	-
Bienes Inmuebles	-	-	-	-	-	-
Activos Intangibles	-	-	-	-	-	-
Inversión Pública	-	-	-	-	-	-
Obra Pública en Bienes de Dominio Público	-	-	-	-	-	-
Obra Pública en Bienes Propios	-	-	-	-	-	-
Proyectos Productivos y Acciones de Fomento	-	-	-	-	-	-
Inversiones Financieras y Otras Provisiones	-	-	-	-	-	-
Inversiones Para el Fomento de Actividades Productivas	-	-	-	-	-	-
Acciones y Participaciones de Capital	-	-	-	-	-	-
Compra de Títulos y Valores	-	-	-	-	-	-
Concesión de Préstamos	-	-	-	-	-	-
Inversiones en Fideicomisos, Mandatos y Otros Análogos	-	-	-	-	-	-
Fideicomiso de Desastres Naturales (Informativo)						
Otras Inversiones Financieras	-	-	-	-	-	-
Provisiones para Contingencias y Otras Erogaciones Especiales	-	-	-	-	-	-
Participaciones y Aportaciones	-	-	-	-	-	-
Participaciones	-	-	-	-	-	-
Aportaciones	-	-	-	-	-	-
Convenios	-	-	-	-	-	-
Deuda Pública	-	-	-	-	-	-
Amortización de la Deuda Pública	-	-	-	-	-	-
Intereses de la Deuda Pública	-	-	-	-	-	-
Comisiones de la Deuda Pública	-	-	-	-	-	-
Gastos de la Deuda Pública	-	-	-	-	-	-
Costo por Coberturas	-	-	-	-	-	-
Apoyos Financieros	-	-	-	-	-	-
Adeudos de Ejercicios Fiscales Anteriores (Adefas)		-	-			-
Total de Egresos	**42,877,000**	**-**	**42,877,000**	**3,822,161**	**3,822,161**	**39,054,839**

FIDEICOMISO TURISMO MORELOS
Estado Analítico del Ejercicio del Presupuesto de Egresos
Clasificación Administrativa
Del 1 de enero al 31 de marzo de 2019
(Pesos)

Concepto	Egresos					Subejercicio
	Aprobado	Ampliaciones/ (Reducciones)	Modificado	Devengado	Pagado	
	1	2	3 = (1 + 2)	4	5	6 = (3 - 4)
Jefatura de la Oficina de la Gubernatura del Estado	-	-	-	-	-	-
Secretaría de Gobierno	-	-	-	-	-	-
Secretaría de Hacienda	-	-	-	-	-	-
Secretaría de Desarrollo Económico y del Trabajo	-	-	-	-	-	-
Secretaría de Desarrollo Agropecuario	-	-	-	-	-	-
Secretaría de Obras Públicas	-	-	-	-	-	-
Secretaría de Educación	-	-	-	-	-	-
Secretaría de Salud	-	-	-	-	-	-
Secretaría de Administración	-	-	-	-	-	-
Secretaría de la Contraloría	-	-	-	-	-	-
Comisión Estatal de Seguridad Pública	-	-	-	-	-	-
Consejería Jurídica	-	-	-	-	-	-
Secretaría de Turismo y Cultura	-	-	-	-	-	-
Secretaría de Desarrollo Social	-	-	-	-	-	-
Secretaría de Desarrollo Sustentable	-	-	-	-	-	-
Secretaría de Movilidad y Transporte	-	-	-	-	-	-
Gastos Institucionales	-	-	-	-	-	-
Total del Gasto	**-**	**-**	**-**	**-**	**-**	**-**

FIDEICOMISO TURISMO MORELOS
Estado Analítico del Ejercicio del Presupuesto de Egresos
Clasificación Administrativa
Del 1 de enero al 31 de marzo de 2019

Concepto	Egresos					Subejercicio
	Aprobado	Ampliaciones/ (Reducciones)	Modificado	Devengado	Pagado	
	1	2	3 = (1 + 2)	4	5	6 = (3 - 4)
Poder Ejecutivo	-	-	-	-	-	-
Poder Legislativo	-	-	-	-	-	-
Poder Judicial	-	-	-	-	-	-
Organismos Autónomos	-	-	-	-	-	-
Poder Ejecutivo de los Municipios	-	-	-	-	-	-
Total del Gasto	**-**	**-**	**-**	**-**	**-**	**-**

Sector Paraestatal del Gobierno del Estado de Morelos
Estado Analítico del Ejercicio del Presupuesto de Egresos
Clasificación Administrativa
Del 1 de enero al 31 de marzo de 2019

Concepto	Egresos					Subejercicio
	Aprobado	Ampliaciones/ (Reducciones)	Modificado	Devengado	Pagado	
	1	2	3 = (1 + 2)	4	5	6 = (3 - 4)
Entidades Paraestatales y Fideicomisos No Empresariales y No Financieros	42,877,000	-	42,877,000	3,822,161	3,822,161	39,054,839
Instituciones Públicas de la Seguridad Social	-	-	-	-	-	-
Entidades Paraestatales Empresariales No Financieras con Participación Estatal Mayoritaria	-	-	-	-	-	-
Fideicomisos Empresariales No Financieros con Participación Estatal Mayoritaria	-	-	-	-	-	-
Entidades Paraestatales Empresariales Financieras Monetarias con Participación Estatal Mayoritaria	-	-	-	-	-	-
Entidades Paraestatales Empresariales Financieras No Monetarias con Participación Estatal Mayoritaria	-	-	-	-	-	-
Fideicomisos Financieros Públicos con Participación Estatal Mayoritaria	-	-	-	-	-	-
Total del Gasto	**42,877,000**	**-**	**42,877,000**	**3,822,161**	**3,822,161**	**39,054,839**

FIDEICOMISO TURISMO MORELOS
Estado Analítico del Ejercicio del Presupuesto de Egresos Detallado - LDF
Clasificación Administrativa
Del 1 de enero al 31 de marzo de 2019
(Pesos)

Concepto	Egresos					Subejercicio
	Aprobado	Ampliaciones/ (Reducciones)	Modificado	Devengado	Pagado	
Gasto No Etiquetado	**42,877,000**	**-**	**42,877,000**	**3,822,161**	**3,822,161**	**39,054,839**
Jefatura de la Oficina de la Gubernatura del Estado	-	-	-	-	-	-
Secretaría de Gobierno	-	-	-	-	-	-
Secretaría de Hacienda	-	-	-	-	-	-
Secretaría de Desarrollo Económico y del Trabajo	-	-	-	-	-	-
Secretaría de Desarrollo Agropecuario	-	-	-	-	-	-
Secretaría de Obras Públicas	-	-	-	-	-	-
Secretaría de Educación	-	-	-	-	-	-
Secretaría de Salud	-	-	-	-	-	-
Secretaría de Administración	-	-	-	-	-	-
Secretaría de la Contraloría	-	-	-	-	-	-
Comisión Estatal de Seguridad Pública	-	-	-	-	-	-
Consejería Jurídica	-	-	-	-	-	-
Secretaría de Turismo y Cultura	-	-	-	-	-	-
Secretaría de Desarrollo Social	-	-	-	-	-	-
Secretaría de Desarrollo Sustentable	-	-	-	-	-	-
Secretaría de Movilidad y Transporte	-	-	-	-	-	-
Gastos Institucionales	-	-	-	-	-	-
Poder Legislativo	-	-	-	-	-	-
Poder Judicial	-	-	-	-	-	-
Organismos Autónomos	-	-	-	-	-	-
Entidades Paraestatales y Fideicomisos No Empresariales y No Financieros	42,877,000	-	42,877,000	3,822,161	3,822,161	39,054,839
Fideicomisos Empresariales No Financieros con Participación Estatal Mayoritaria	-	-	-	-	-	-
Poder Ejecutivo de los Municipios	-	-	-	-	-	-
Gasto Etiquetado	**-**	**-**	**-**	**-**	**-**	**-**
Jefatura de la Oficina de la Gubernatura del Estado	-	-	-	-	-	-
Secretaría de Gobierno	-	-	-	-	-	-
Secretaría de Hacienda	-	-	-	-	-	-
Secretaría de Desarrollo Económico y del Trabajo	-	-	-	-	-	-
Secretaría de Desarrollo Agropecuario	-	-	-	-	-	-
Secretaría de Obras Públicas	-	-	-	-	-	-
Secretaría de Educación	-	-	-	-	-	-
Secretaría de Salud	-	-	-	-	-	-
Secretaría de Administración	-	-	-	-	-	-
Secretaría de la Contraloría	-	-	-	-	-	-
Comisión Estatal de Seguridad Pública	-	-	-	-	-	-
Consejería Jurídica	-	-	-	-	-	-
Secretaría de Turismo y Cultura	-	-	-	-	-	-
Secretaría de Desarrollo Social	-	-	-	-	-	-
Secretaría de Desarrollo Sustentable	-	-	-	-	-	-
Secretaría de Movilidad y Transporte	-	-	-	-	-	-
Gastos Institucionales	-	-	-	-	-	-
Poder Legislativo	-	-	-	-	-	-
Poder Judicial	-	-	-	-	-	-
Organismos Autónomos	-	-	-	-	-	-
Entidades Paraestatales y Fideicomisos No Empresariales y No Financieros	-	-	-	-	-	-
Fideicomisos Empresariales No Financieros con Participación Estatal Mayoritaria	-	-	-	-	-	-
Poder Ejecutivo de los Municipios	-	-	-	-	-	-
Total de Egresos	**42,877,000**	**-**	**42,877,000**	**3,822,161**	**3,822,161**	**39,054,839**

FIDEICOMISO TURISMO MORELOS
Estado Analítico del Ejercicio del Presupuesto de Egresos
Clasificación Funcional (Finalidad y Función)
Del 1 de enero al 31 de marzo de 2019
(Pesos)

Concepto	Egresos					Subejercicio
	Aprobado	Ampliaciones/ (Reducciones)	Modificado	Devengado	Pagado	
	1	2	3 = (1 + 2)	4	5	6 = (3 - 4)
Gobierno	**-**	**-**	**-**	**-**	**-**	**-**
Legislación	-	-	-	-	-	-
Justicia	-	-	-	-	-	-
Coordinación de la Política de Gobierno	-	-	-	-	-	-
Relaciones Exteriores	-	-	-	-	-	-
Asuntos Financieros y Hacendarios	-	-	-	-	-	-
Seguridad Nacional	-	-	-	-	-	-
Asuntos de Orden Público y de Seguridad Interior	-	-	-	-	-	-
Otros Servicios Generales	-	-	-	-	-	-
Desarrollo Social	**-**	**-**	**-**	**-**	**-**	**-**
Protección Ambiental	-	-	-	-	-	-
Vivienda y Servicios a la Comunidad	-	-	-	-	-	-
Salud	-	-	-	-	-	-
Recreación, Cultura y Otras Manifestaciones Sociales	-	-	-	-	-	-
Educación	-	-	-	-	-	-
Protección Social	-	-	-	-	-	-
Otros Asuntos Sociales	-	-	-	-	-	-
Desarrollo Económico	**42,877,000**	**-**	**42,877,000**	**3,822,161**	**3,822,161**	**39,054,839**
Asuntos Económicos, Comerciales y Laborales en General	-	-	-	-	-	-
Agropecuaria, Silvicultura, Pesca y Caza	-	-	-	-	-	-
Combustibles y Energía	-	-	-	-	-	-
Minería, Manufacturas y Construcción	-	-	-	-	-	-
Transporte	-	-	-	-	-	-
Comunicaciones	-	-	-	-	-	-
Turismo	42,877,000	-	42,877,000	3,822,161	3,822,161	39,054,839
Ciencia, Tecnología e Innovación	-	-	-	-	-	-
Otras Industrias y Otros Asuntos Económicos	-	-	-	-	-	-
Otras no Clasificadas en Funciones Anteriores	**-**	**-**	**-**	**-**	**-**	**-**
Transacciones de la Deuda Pública / Costo Financiero de la Deuda	-	-	-	-	-	-
Transferencias, Participaciones y Aportaciones entre Diferentes Niveles y Ordenes de Gobierno	-	-	-	-	-	-
Saneamiento del Sistema Financiero	-	-	-	-	-	-
Adeudos de Ejercicios Fiscales Anteriores	-	-	-	-	-	-
Total del Gasto	**42,877,000**	**-**	**42,877,000**	**3,822,161**	**3,822,161**	**39,054,839**

FIDEICOMISO TURISMO MORELOS
Estado Analítico del Ejercicio del Presupuesto de Egresos Detallado - LDF
Clasificación Funcional (Finalidad y Función)
Del 1 de enero al 31 de marzo de 2019
(Pesos)

Concepto	Egresos					Subejercicio
	Aprobado	Ampliaciones/ (Reducciones)	Modificado	Devengado	Pagado	
Gasto No Etiquetado	**42,877,000**	**-**	**42,877,000**	**3,822,161**	**3,822,161**	**39,054,839**
Gobierno	**-**	**-**	**-**	**-**	**-**	**-**
Legislación	-	-	-	-	-	-
Justicia	-	-	-	-	-	-
Coordinación de la Política de Gobierno	-	-	-	-	-	-
Relaciones Exteriores	-	-	-	-	-	-
Asuntos Financieros y Hacendarios	-	-	-	-	-	-
Seguridad Nacional	-	-	-	-	-	-
Asuntos de Orden Público y de Seguridad Interior	-	-	-	-	-	-
Otros Servicios Generales	-	-	-	-	-	-
Desarrollo Social	**-**	**-**	**-**	**-**	**-**	**-**
Protección Ambiental	-	-	-	-	-	-
Vivienda y Servicios a la Comunidad	-	-	-	-	-	-
Salud	-	-	-	-	-	-
Recreación, Cultura y Otras Manifestaciones Sociales	-	-	-	-	-	-
Educación	-	-	-	-	-	-
Protección Social	-	-	-	-	-	-
Otros Asuntos Sociales	-	-	-	-	-	-
Desarrollo Económico	***42,877,000***	**-**	***42,877,000***	***3,822,161***	***3,822,161***	***39,054,839***
Asuntos Económicos, Comerciales y Laborales en Gral.	-	-	-	-	-	-
Agropecuaria, Silvicultura, Pesca y Caza	-	-	-	-	-	-
Combustibles y Energía	-	-	-	-	-	-
Minería, Manufacturas y Construcción	-	-	-	-	-	-
Transporte	-	-	-	-	-	-
Comunicaciones	-	-	-	-	-	-
Turismo	42,877,000	-	42,877,000	3,822,161	3,822,161	39,054,839
Ciencia, Tecnología e Innovación	-	-	-	-	-	-
Otras Industrias y Otros Asuntos Económicos	-	-	-	-	-	-
Otras no Clasificadas en Funciones Anteriores	**-**	**-**	**-**	**-**	**-**	**-**
Transacciones de la Deuda Pública / Costo Financiero de la Deuda	-	-	-	-	-	-
Transferencias, Participaciones y Aportaciones entre Diferentes Niveles y Ordenes de Gobierno	-	-	-	-	-	-
Saneamiento del Sistema Financiero	-	-	-	-	-	-
Adeudos de Ejercicios Fiscales Anteriores	-	-	-	-	-	-
Gasto Etiquetado	**-**	**-**	**-**	**-**	**-**	**-**
Gobierno	**-**	**-**	**-**	**-**	**-**	**-**
Legislación	-	-	-	-	-	-
Justicia	-	-	-	-	-	-
Coordinación de la Política de Gobierno	-	-	-	-	-	-
Relaciones Exteriores	-	-	-	-	-	-
Asuntos Financieros y Hacendarios	-	-	-	-	-	-
Seguridad Nacional	-	-	-	-	-	-
Asuntos de Orden Público y de Seguridad Interior	-	-	-	-	-	-
Otros Servicios Generales	-	-	-	-	-	-
Desarrollo Social	**-**	**-**	**-**	**-**	**-**	**-**
Protección Ambiental	-	-	-	-	-	-
Vivienda y Servicios a la Comunidad	-	-	-	-	-	-
Salud	-	-	-	-	-	-
Recreación, Cultura y Otras Manifestaciones Sociales	-	-	-	-	-	-
Educación	-	-	-	-	-	-
Protección Social	-	-	-	-	-	-
Otros Asuntos Sociales	-	-	-	-	-	-
Desarrollo Económico	**-**	**-**	**-**	**-**	**-**	**-**
Asuntos Económicos, Comerciales y Laborales en Gral.	-	-	-	-	-	-
Agropecuaria, Silvicultura, Pesca y Caza	-	-	-	-	-	-
Combustibles y Energía	-	-	-	-	-	-
Minería, Manufacturas y Construcción	-	-	-	-	-	-
Transporte	-	-	-	-	-	-
Comunicaciones	-	-	-	-	-	-
Turismo	-	-	-	-	-	-
Ciencia, Tecnología e Innovación	-	-	-	-	-	-
Otras Industrias y Otros Asuntos Económicos	-	-	-	-	-	-
Otras no Clasificadas en Funciones Anteriores	**-**	**-**	**-**	**-**	**-**	**-**
Transacciones de la Deuda Pública / Costo Financiero de la Deuda	-	-	-	-	-	-
Transferencias, Participaciones y Aportaciones entre Diferentes Niveles y Ordenes de Gobierno	-	-	-	-	-	-
Saneamiento del Sistema Financiero	-	-	-	-	-	-
Adeudos de Ejercicios Fiscales Anteriores	-	-	-	-	-	-
Total del Egresos	**42,877,000**	**-**	**42,877,000**	**3,822,161**	**3,822,161**	**39,054,839**

FIDEICOMISO TURISMO MORELOS
Estado Analítico del Ejercicio del Presupuesto de Egresos Detallado - LDF
Clasificación de Servicios Personales por Categoría
Del 1 de enero al 31 de marzo de 2019
(Pesos)

Concepto	Egresos					Subejercicio
	Aprobado	Ampliaciones/ (Reducciones)	Modificado	Devengado	Pagado	
Gasto No Etiquetado	**42,877,000**	**-**	**42,877,000**	**3,822,161**	**3,822,161**	**39,054,839**
Personal Administrativo y de Servicio Público	42,877,000	-	***42,877,000***	3,822,161	3,822,161	***39,054,839***
Magisterio	-	-	-	-	-	-
Servicios de Salud	-	-	-	-	-	-
Personal Administrativo	-	-	-	-	-	-
Personal Médico, Paramédico y afín	-	-	-	-	-	-
Seguridad Pública	-	-	-	-	-	-
Gastos Asociados a la Implementación de Nuevas Leyes Fed. o Reformas a las Mismas	-	-	-	-	-	-
Nombre del Programa o Ley 1	-	-	-	-	-	-
Nombre del Programa o Ley 2	-	-	-	-	-	-
Sentencias Laborales Definitivas	-	-	-	-	-	-
Gasto Etiquetado	**-**	**-**	**-**	**-**	**-**	**-**
Personal Administrativo y de Servicio Público	-	-	-	-	-	-
Magisterio	-	-	-	-	-	-
Servicios de Salud	-	-	-	-	-	-
Personal Administrativo	-	-	-	-	-	-
Personal Médico, Paramédico y afín	-	-	-	-	-	-
Seguridad Pública	-	-	-	-	-	-
Gastos Asociados a la Implementación de Nuevas Leyes Fed. o Reformas a las Mismas	-	-	-	-	-	-
Nombre del Programa o Ley 1	-	-	-	-	-	-
Nombre del Programa o Ley 2	-	-	-	-	-	-
Sentencias Laborales Definitivas	-	-	-	-	-	-
Total del Gasto en Servicios Personales	**42,877,000**	**-**	**42,877,000**	**3,822,161**	**3,822,161**	**39,054,839**

FITUR
Fideicomiso Turismo Morelos

FIDEICOMISO TURISMO MORELOS
Estado Analítico del Ejercicio del Presupuesto de Egresos
Clasificación Económica (por Tipo de Gasto)
Del 1 de enero al 31 de marzo de 2019
(Pesos)

MORELOS
ANFITRIÓN DEL MUNDO

Concepto	Egresos					Subejercicio
	Aprobado	Ampliaciones/ (Reducciones)	Modificado	Devengado	Pagado	
	1	2	3 = (1 + 2)	4	5	6 = (3 - 4)
Gasto Corriente	42,672,000	-	42,672,000	3,822,161	3,822,161	38,849,839
Gasto de Capital	205,000	-	205,000	-	-	205,000
Amortización de la Deuda y Disminución de Pasivos	-	-	-	-	-	-
Pensiones y Jubilaciones	-	-	-	-	-	-
Participaciones	-	-	-	-	-	-
Total del Gasto	**42,877,000**	**-**	**42,877,000**	**3,822,161**	**3,822,161**	**39,054,839**

FIDEICOMISO TURISMO MORELOS
Endeudamiento Neto
Del 1 de enero al 31 de marzo de 2019
(Pesos)

Identificación de Crédito o Instrumento	Contratación / Colocación	Amortización	Endeudamiento Neto
	A	B	C = A - B
Créditos Bancarios			
			-
			-
			-
			-
			-
			-
			-
			-
			-
			-
			-
			-
Total Créditos Bancarios	-	-	-
Otros Instrumentos de Deuda			
			-
			-
			-
			-
			-
			-
			-
Total Otros Instrumentos de Deuda			-
TOTAL	-	-	-

NO APLICA

FITUR
Fideicomiso Turismo Morelos

FIDEICOMISO TURISMO MORELOS
Intereses de la Deuda
Del 1 de enero al 31 de marzo de 2019
(Pesos)

MORELOS
ANFITRIÓN DEL MUNDO

Identificación de Crédito o Instrumento	Devengado	Pagado
Créditos Bancarios		
Total de Intereses de Créditos Bancarios	-	-
Otros Instrumentos de Deuda		
Total de Intereses de Otros Instrumentos de Deuda	-	-
TOTAL	-	-

NO APLICA

FITUR

Fideicomiso Turismo Morelos

Información Programática

CUENTA PÚBLICA
FIDEICOMISO TURISMO MORELOS
ENERO – MARZO

2019

FIDEICOMISO TURISMO MORELOS
Gasto por Categoría Programática
Del 1 de enero al 31 de marzo de 2019
(Pesos)

Concepto	Egresos					Subejercicio
	Aprobado	Ampliaciones/ (Reducciones)	Modificado	Devengado	Pagado	
	1	2	3 = (1 + 2)	4	5	6 = (3 - 4)
Programas						
Subsidios: Sector Social y Privado o Ent. Federativas y Municipios	-	-	-	-	-	-
Sujetos a Reglas de Operación	-	-	-	-	-	-
Otros Subsidios	-	-	-	-	-	-
Desempeño de las Funciones	**29,277,524**	-	**29,277,524**	**3,578,469**	**3,578,469**	**25,699,055**
Prestación de Servicios Públicos	-	-	-	-	-	-
Provisión de Bienes Públicos	-	-	-	-	-	-
Planeación, Seguimiento y Evaluación de Políticas Públicas	-	-	-	-	-	-
Promoción y Fomento	29,277,524	-	29,277,524	3,578,469	3,578,469	25,699,055
Regulación y Supervisión	-	-	-	-	-	-
Funciones de las Fuerzas Armadas (Únicamente Gobierno Federal)	-	-	-	-	-	-
Específicos	-	-	-	-	-	-
Proyectos de Inversión	-	-	-	-	-	-
Administrativos y de Apoyo	-	-	-	-	-	-
Apoyo al Proceso Presupuestario y para Mejorar la Eficiencia Institucional	-	-	-	-	-	-
Apoyo a la Función Pública y al Mejoramiento de la Gestión	-	-	-	-	-	-
Operaciones Ajenas	-	-	-	-	-	-
Compromisos	-	-	-	-	-	-
Obligaciones de Cumplimiento de Resolución Jurisdiccional	-	-	-	-	-	-
Desastres Naturales	-	-	-	-	-	-
Obligaciones	-	-	-	-	-	-
Pensiones y Jubilaciones	-	-	-	-	-	-
Aportaciones a la Seguridad Social	-	-	-	-	-	-
Aportaciones a Fondos de Estabilización	-	-	-	-	-	-
Aportaciones a Fondos de Inversión y Reestructura de Pensiones	-	-	-	-	-	-
Programas de Gasto Federalizado (Gobierno Federal)	-	-	-	-	-	-
Gasto Federalizado	-	-	-	-	-	-
Participaciones a Entidades Federativas y Municipios	-	-	-	-	-	-
Costo financiero, deuda o apoyos a deudores y ahorradores de la banca	-	-	-	-	-	-
Adeudos de ejercicios fiscales anteriores	**13,599,476**	-	**13,599,476**	**243,692**	**243,692**	**13,355,784**
Total del Gasto	**42,877,000**	-	**42,877,000**	**3,822,161**	**3,822,161**	**39,054,839**

FITUR
Fideicomiso Turismo Morelos

FIDEICOMISO TURISMO MORELOS
Indicadores de Postura Fiscal
Del 1 de enero al 31 de marzo de 2019
(Pesos)

MORELOS
ANFITRIÓN DEL MUNDO

Concepto	Estimado	Devengado	Pagado [3]
I. Ingresos Presupuestarios (I=1+2)	**42,877,000**	**5,000,000**	**5,000,000**
1. Ingresos del Gobierno de la Entidad Federativa 1	-	-	-
2. Ingresos del Sector Paraestatal 1	42,877,000	5,000,000	5,000,000
II. Egresos Presupuestarios (II=3+4)	**42,877,000**	**3,822,161**	**3,822,161**
3. Egresos del Gobierno de la Entidad Federativa 2	-	-	-
4. Egresos del Sector Paraestatal 2	42,877,000	3,822,161	3,822,161
III. Balance Presupuestario (Superávit o Déficit) (III = I - II)	**-**	**1,177,839**	**1,177,839**

Concepto	Estimado	Devengado	Pagado [3]
III. Balance presupuestario (Superávit o Déficit)	-	1,177,839	1,177,839
IV. Intereses, Comisiones y Gastos de la Deuda	-	-	-
V. Balance Primario (Superávit o Déficit) (V= III - IV)	**-**	**1,177,839**	**1,177,839**

Concepto	Estimado	Devengado	Pagado [3]
A. Financiamiento	-	-	-
B. Amortización de la deuda	-	-	-
C. Endeudamiento ó desendeudamiento (C = A - B)	**-**	**-**	**-**

1 Los Ingresos que se presentan son los ingresos presupuestarios totales sin incluir los ingresos por financiamientos. Los Ingresos del Gobierno de la Entidad Federativa corresponden a los del Poder Ejecutivo, Legislativo Judicial y Autónomos.

2 Los egresos que se presentan son los egresos presupuestarios totales sin incluir los egresos por amortización. Los egresos del Gobierno de la Entidad Federativa corresponden a los del Poder Ejecutivo, Legislativo, Judicial y Órganos Autónomos.

3 Para Ingresos se reportan los ingresos recaudados; para egresos se reportan los egresos pagados.

FITUR

Fideicomiso Turismo Morelos

Anexos

CUENTA PÚBLICA
FIDEICOMISO TURISMO MORELOS
ENERO – MARZO

2019

FIDEICOMISO TURISMO MORELOS
Relación de Bienes Inmuebles que Componen su Patrimonio
Al 31 de marzo de 2019

Código	Descripción del Bien Inmueble	Valor en libros
	NO APLICA	

FITUR

FIDEICOMISO TURISMO MORELOS
Relación de Cuentas Bancarias Productivas Específicas
Al 31 de marzo de 2019

MORELOS
ANFITRIÓN DEL MUNDO

Clave	Fondo, Programa o Convenio	Datos de la Cuenta Bancaria	
		Institución Bancaria	Número de Cuenta
	FIDEICOMISO	BBVA BANCOMER SA	CTA. EJE 014492319
	FIDEICOMISO	BBVA BANCOMER SA	CTA. 141013416
	FIDEICOMISO	BBVA BANCOMER SA	CTA. 144313003
	FIDEICOMISO	BBVA BANCOMER SA	34733-6 SUBCUENTA 3
	FIDEICOMISO	BBVA BANCOMER SA	34733-6 SUBCUENTA 1
	FIDEICOMISO	BBVA BANCOMER SA	34733-6 SUBCUENTA 1 DLS

MORELOS
2018 - 2024

MORELOS
ANFITRIÓN DEL MUNDO

Hospital del Niño Morelense

CUENTA PÚBLICA CONSOLIDADA
ENTIDADES PARAESTATALES
ENERO – MARZO
2019

Introducción

CUENTA PÚBLICA
HOSPITAL DEL NIÑO MORELENSE
ENERO - MARZO
2019

Introducción

La Cuenta Pública que se presenta fortalece la cultura de rendición de cuentas y la práctica cotidiana de la transparencia en la gestión pública. En estricto apego al artículo 16 de la Ley de Fiscalización y Rendición de Cuentas del Estado de Morelos; 52, 53 y 54 de la Ley General de Contabilidad Gubernamental, y al Acuerdo por el que se armoniza la estructura de las cuentas públicas emitido por el Consejo Nacional de Armonización Contable y publicado en el Diario Oficial de la Federación el 30 de diciembre de 2013, la Cuenta Pública que se presenta obedece a la estructura y contenidos establecidos en los ordenamientos antes señalados.

La Cuenta Pública, adicionalmente a contar con una estructura armonizada, presenta a su vez sus contenidos y formatos armonizados, facilitando con ello la consolidación de la información financiera. Lo anterior contribuye a la fiscalización de los activos, pasivos, ingresos y gastos, así como a la transparencia y a la rendición de cuentas.

Hospital del Niño Morelense

Información Contable

CUENTA PÚBLICA
HOSPITAL DEL NIÑO MORELENSE
ENERO - MARZO

2019

HOSPITAL DEL NIÑO MORELENSE
Estado de Actividades
Del 1 de enero al 31 de diciembre de 2018 y del 1 de enero al 31 de marzo de 2019
(Pesos)

Concepto	2019	2018
INGRESOS Y OTROS BENEFICIOS		
Ingresos de la Gestión	*2,375,603*	*8,869,354*
Impuestos	-	-
Cuotas y Aportaciones de Seguridad Social	-	-
Contribuciones de Mejoras	-	-
Derechos	-	-
Productos	-	-
Aprovechamientos	-	-
Ingresos por Venta de Bienes y Prestación de Servicios	2,375,603	8,869,354
Participaciones, Aportaciones, Convenios, Incentivos Derivados de la Colaboración Fiscal, Fondos Distintos de Aportaciones, Transferencias, Asignaciones, Subsidios y Subvenciones, y Pensiones y Jubilaciones	*55,129,342*	*335,046,088*
Participaciones, Aportaciones, Convenios, Incentivos Derivados de la Colaboración Fiscal y Fondos Distintos de Aportaciones	8,598,527	106,682,497
Transferencias, Asignaciones, Subsidios y Subvenciones, y Pensiones y Jubilaciones	46,530,815	228,363,591
Otros Ingresos y Beneficios	*1,179,867*	*3,576,533*
Ingresos Financieros	26,342	211,218
Incremento por Variación de Inventarios	-	-
Disminución del Exceso de Estimaciones por Pérdida o Deterioro u Obsolescencia		-
Disminución del Exceso de Provisiones	161,502	1,731,389
Otros Ingresos y Beneficios Varios	992,023	1,633,926
Total de Ingresos y Otros Beneficios	58,684,812	347,491,975

Concepto	2019	2018
GASTOS Y OTRAS PÉRDIDAS		
Gastos de Funcionamiento	*53,643,830*	*327,611,545*
Servicios Personales	37,410,143	198,359,227
Materiales y Suministros	9,836,038	91,021,535
Servicios Generales	6,397,649	38,230,783
Transferencias, Asignaciones, Subsidios y Otras Ayudas	*3,756,274*	*16,970,935*
Transferencias Internas y Asignaciones al Sector Público	-	-
Transferencias al Resto del Sector Público	-	-
Subsidios y Subvenciones	-	-
Ayudas Sociales	-	-
Pensiones y Jubilaciones	3,756,274	16,970,935
Transf. a Fideicomisos, Mandatos y Contratos Análogos	-	-
Transferencias a la Seguridad Social	-	-
Donativos	-	-
Transferencias al Exterior	-	-
Participaciones y Aportaciones	-	-
Participaciones	-	-
Aportaciones	-	-
Convenios	-	-
Intereses, Comisiones y Otros Gastos de la Deuda Púb.	-	-
Intereses de la Deuda Pública	-	-
Comisiones de la Deuda Pública	-	-
Gastos de la Deuda Pública	-	-
Costo por Coberturas	-	-
Apoyos Financieros	-	-
Otros Gastos y Pérdidas Extraordinarias	*1,060,161*	*11,217,089*
Estimaciones, Depreciaciones, Deterioros, Obsolescencia y Amortizaciones	1,060,161	11,217,089
Provisiones	-	-
Disminución de Inventarios	-	-
Aumento por Insuficiencia de Estimaciones por Pérdida o Deterioro y Obsolescencia	-	-
Aumento por Insuficiencia de Provisiones	-	-
Otros Gastos	-	-
Inversión Pública	-	-
Inversión Pública no Capitalizable	-	-
Total de Gastos y Otras Pérdidas	58,460,265	355,799,569
Resultados del Ejercicio (Ahorro/Desahorro)	224,547	(8,307,594)

Bajo protesta de decir verdad declaramos que los Estados Financieros y sus Notas son razonablemente correctos y responsabilidad del emisor.

HOSPITAL DEL NIÑO MORELENSE
Estado de Situación Financiera
Al 31 de diciembre de 2018 y al 31 de marzo de 2019
(Pesos)

CONCEPTO	Año 2019	Año 2018
ACTIVO		
Activo Circulante		
Efectivo y Equivalentes	6,827,964	13,460,230
Derechos a Recibir Efectivo o Equivalentes	17,743,411	49,594,499
Derechos a Recibir Bienes o Servicios	-	-
Inventarios	-	-
Almacenes	10,162,120	12,725,445
Estimación por Pérdida o Deterioro de Activos Circulantes	(964,862)	(964,862)
Otros Activos Circulantes	-	-
Total de Activos Circulantes	*33,768,633*	*74,815,312*
Activo No Circulante		
Inversiones Financieras a Largo Plazo	-	-
Derechos a Recibir Efectivo o Equivalentes a Largo Plazo	5,497,347	5,077,600
Bienes Inmuebles, Infraestructura y Construcciones en Proceso	3,370,296	3,370,296
Bienes Muebles	283,292,952	283,275,610
Activos Intangibles	-	-
Depreciación, Deterioro y Amortización Acumulada de Bienes	(82,504,588)	(81,444,427)
Activos Diferidos	837,304	837,304
Estimación por Pérdida o Deterioro de Activos no Circulantes	-	-
Otros Activos no Circulantes	-	-
Total de Activos No Circulantes	*210,493,311*	*211,116,383*
Total del Activo	244,261,944	285,931,695

CONCEPTO	Año 2019	Año 2018
PASIVO		
Pasivo Circulante		
Cuentas por Pagar a Corto Plazo	21,246,257	60,786,304
Documentos por Pagar a Corto Plazo	-	-
Porción a Corto Plazo de la Deuda Pública a Largo Plazo	-	-
Títulos y Valores a Corto Plazo	-	-
Pasivos Diferidos a Corto Plazo	-	-
Fondos y Bienes de Terceros en Garantía y/o Administración a Corto Plazo	-	-
Provisiones a Corto Plazo	-	-
Otros Pasivos a Corto Plazo	41,430	33,219
Total de Pasivos Circulantes	*21,287,687*	*60,819,523*
Pasivo No Circulante		
Cuentas por Pagar a Largo Plazo	-	-
Documentos por Pagar a Largo Plazo	-	-
Deuda Pública a Largo Plazo	-	-
Pasivos Diferidos a Largo Plazo	-	-
Fondos y Bienes de Terceros en Garantía y/o en Administración a Largo Plazo	-	-
Provisiones a Largo Plazo	-	-
Total de Pasivos No Circulantes	-	-
Total del Pasivo	21,287,687	60,819,523
HACIENDA PÚBLICA / PATRIMONIO		
Hacienda Pública / Patrimonio Contribuido	*219,928,872*	*222,492,197*
Aportaciones	219,928,872	222,492,197
Donaciones de Capital	-	-
Actualización de la Hacienda Pública / Patrimonio	-	-
Hacienda Pública / Patrimonio Generado	*3,045,385*	*2,619,975*
Resultados del Ejercicio (Ahorro / Desahorro)	224,547	(8,307,594)
Resultados de Ejercicios Anteriores	3,797,276	11,900,706
Revalúos	-	-
Reservas	-	-
Rectificaciones de Resultados de Ejercicios Anteriores	(976,438)	(973,137)
Exceso o Insuficiencia en la Actualización de la Hacienda Publica / Patrimonio	-	-
Resultado por Posición Monetaria	-	-
Resultado por Tenencia de Activos no Monetarios	-	-
Total Hacienda Pública / Patrimonio	222,974,257	225,112,172
Total del Pasivo y Hacienda Pública / Patrimonio	244,261,944	285,931,695

Bajo protesta de decir verdad declaramos que los Estados Financieros y sus Notas son razonablemente correctos y responsabilidad del emisor.

HOSPITAL DEL NIÑO MORELENSE
Estado de Situación Financiera Detallado - LDF
Al 31 de diciembre de 2018 y al 31 de marzo de 2019
(Pesos)

CONCEPTO	31 de marzo 2019	31 de diciembre 2018
ACTIVO		
Activo Circulante		
Efectivo y Equivalentes	*6,827,964*	*13,460,230*
Efectivo	22,000	-
Bancos/Tesorería	6,805,964	13,460,230
Bancos/Dependencias y Otros	-	-
Inversiones Temporales (Hasta 3 meses)	-	-
Fondos con Afectación Específica	-	-
Depósitos de Fondos de Terceros en Garantía y/o Admón.	-	-
Otros Efectivos y Equivalentes	-	-
Derechos a Recibir Efectivo o Equivalentes	*17,743,411*	*49,594,499*
Inversiones Financieras de Corto Plazo	7,484,564	3,597,103
Cuentas por Cobrar a Corto Plazo	10,174,105	45,946,305
Deudores Diversos por Cobrar a Corto Plazo	44,775	13,055
Ingresos por Recuperar a Corto Plazo	37,781	35,521
Deudores por Anticipos de la Tesorería a Corto Plazo	-	-
Préstamos Otorgados a Corto Plazo	-	-
Otros Derechos a Recibir Efectivo o Equiv. a Corto Plazo	2,186	2,515
Derechos a Recibir Bienes o Servicios	-	-
Ant. a Proveedores por Adq. de Bienes y Prest. de Serv. a Corto Plazo	-	-
Ant. a Proveedores por Adq. de Bienes Inm. y Muebles a Corto Plazo	-	-
Ant. a Proveedores por Adq. de Bienes Intangibles a Corto Plazo	-	-
Anticipo a Contratistas por Obras Públicas a Corto Plazo	-	-
Otros Derechos a Recibir Bienes o Servicios a Corto Plazo	-	-
Inventarios	-	-
Inventario de Mercancías para Venta	-	-
Inventario de Mercancías Terminadas	-	-
Inventario de Mercancías en Proceso de Elaboración	-	-
Inventario de Materias Primas, Mat. y Suministros para Producción	-	-
Bienes en Tránsito	-	-
Almacenes	*10,162,120*	*12,725,445*
Estimación por Pérdida o Deterioro de Activos Circulantes	*(964,862)*	*(964,862)*
Est. para Ctas. Incobrables por Derechos a Recibir Efectivo o Equiv.	(964,862)	(964,862)
Estimación por Deterioro de Inventarios	-	-
Otros Activos Circulantes	-	-
Valores en Garantía	-	-
Bienes en Garantía (excluye depósitos de fondos)	-	-
Bienes Deriv. de Embargos, Decom., Aseguramientos y Dación en Pago	-	-
Adquisición con Fondos de Terceros	-	-
Total de Activos Circulantes	*33,768,633*	*74,815,312*

CONCEPTO	31 de marzo 2019	31 de diciembre 2018
PASIVO		
Pasivo Circulante		
Cuentas por Pagar a Corto Plazo	*21,246,257*	*60,786,304*
Servicios Personales por Pagar a Corto Plazo	12,736	18,574,889
Proveedores por Pagar a Corto Plazo	9,624,887	28,544,087
Contratistas por Obras Públicas por Pagar a Corto Plazo	-	93,825
Participaciones y Aportaciones por Pagar a Corto Plazo	-	-
Transferencias Otorgadas por Pagar a Corto Plazo	-	1,866,985
Int., Comisiones y Otros Gastos de la Deuda Púb. por Pagar a Corto Plazo	-	-
Retenciones y Contribuciones por Pagar a Corto Plazo	2,547,559	5,968,728
Devoluciones de la Ley de Ingresos por Pagar a Corto Plazo	-	-
Otras Cuentas por Pagar a Corto Plazo	9,061,075	5,737,790
Documentos por Pagar a Corto Plazo	-	-
Documentos Comerciales por Pagar a Corto Plazo	-	-
Documentos con Contratistas por Obras Púb. por Pagar a Corto Plazo	-	-
Otros Documentos por Pagar a Corto Plazo	-	-
Porción a Corto Plazo de la Deuda Pública a Largo Plazo	-	-
Porción a Corto Plazo de la Deuda Pública	-	-
Porción a Corto Plazo de Arrendamiento Financiero	-	-
Títulos y Valores a Corto Plazo	-	-
Pasivos Diferidos a Corto Plazo	-	-
Ingresos Cobrados por Adelantado a Corto Plazo	-	-
Intereses Cobrados por Adelantado a Corto Plazo	-	-
Otros Pasivos Diferidos a Corto Plazo	-	-
Fondos y Bienes de Terceros en Garantía y/o Admón. a C. P.	-	-
Fondos en Garantía a Corto Plazo	-	-
Fondos en Administración a Corto Plazo	-	-
Fondos Contingentes a Corto Plazo	-	-
Fondos de Fideicomisos, Mandatos y Contratos Análogos a Corto Plazo	-	-
Otros Fondos de Terceros en Garantía y/o Administración a Corto Plazo	-	-
Valores y Bienes en Garantía a Corto Plazo	-	-
Provisiones a Corto Plazo	-	-
Provisión para Demandas y Juicios a Corto Plazo	-	-
Provisión para Contingencias a Corto Plazo	-	-
Otras Provisiones a Corto Plazo	-	-
Otros Pasivos a Corto Plazo	*41,430*	*33,219*
Ingresos por Clasificar	41,430	33,219
Recaudación por Participar	-	-
Otros Pasivos Circulantes	-	-
Total de Pasivos Circulantes	*21,287,687*	*60,819,523*

HOSPITAL DEL NIÑO MORELENSE
Estado de Situación Financiera Detallado - LDF
Al 31 de diciembre de 2018 y al 31 de marzo de 2019
(Pesos)

CONCEPTO	31 de marzo 2019	31 de diciembre 2018
Activo No Circulante		
Inversiones Financieras a Largo Plazo	-	-
Derechos a Recibir Efectivo o Equivalentes a Largo Plazo	5,497,347	5,077,600
Bienes Inmuebles, Infraestructura y Const. en Proceso	3,370,296	3,370,296
Bienes Muebles	283,292,952	283,275,610
Activos Intangibles	-	-
Depreciación, Deterioro y Amortización Acumulada de Bienes	(82,504,588)	(81,444,427)
Activos Diferidos	837,304	837,304
Estimación por Pérdida o Deterioro de Activos no Circulantes	-	-
Otros Activos no Circulantes	-	-
Total de Activos No Circulantes	*210,493,311*	*211,116,383*
Total del Activo	244,261,944	285,931,695

CONCEPTO	31 de marzo 2019	31 de diciembre 2018
Pasivo No Circulante		
Cuentas por Pagar a Largo Plazo	-	-
Documentos por Pagar a Largo Plazo	-	-
Deuda Pública a Largo Plazo	-	-
Pasivos Diferidos a Largo Plazo	-	-
Fdos. y Bienes de Terceros en Garantía y/o en Admón. a L.P.	-	-
Provisiones a Largo Plazo	-	-
Total de Pasivos No Circulantes	-	-
Total del Pasivo	21,287,687	60,819,523
HACIENDA PÚBLICA / PATRIMONIO		
Hacienda Pública / Patrimonio Contribuido	*219,928,872*	*222,492,197*
Aportaciones	219,928,872	222,492,197
Donaciones de Capital	-	-
Actualización de la Hacienda Pública / Patrimonio	-	-
Hacienda Pública / Patrimonio Generado	*3,045,385*	*2,619,975*
Resultados del Ejercicio (Ahorro / Desahorro)	224,547	(8,307,594)
Resultados de Ejercicios Anteriores	3,797,276	11,900,706
Revalúos	-	-
Reservas	-	-
Rectificaciones de Resultados de Ejercicios Anteriores	(976,438)	(973,137)
Exceso o Insuficiencia en la Actualización de la Hacienda Pública / Patrimonio	-	-
Resultado por Posición Monetaria	-	-
Resultado por Tenencia de Activos no Monetarios	-	-
Total Hacienda Pública / Patrimonio	222,974,257	225,112,172
Total del Pasivo y Hacienda Pública / Patrimonio	244,261,944	285,931,695

Bajo protesta de decir verdad declaramos que los Estados Financieros y sus Notas son razonablemente correctos y responsabilidad del emisor.

HOSPITAL DEL NIÑO MORELENSE
Estado de Cambios en la Situación Financiera
Del 1 de enero al 31 de diciembre de 2018 y del 1 de enero al 31 de marzo de 2019
(Pesos)

Concepto	Origen	Aplicación
ACTIVO	*42,106,840*	*437,089*
Activo Circulante	*41,046,679*	-
Efectivo y Equivalentes	6,632,266	-
Derechos a Recibir Efectivo o Equivalentes	31,851,088	-
Derechos a Recibir Bienes o Servicios	-	-
Inventarios	-	-
Almacenes	2,563,325	-
Estimación por Pérdida o Deterioro de Activos Circulantes	-	-
Otros Activos Circulantes	-	-
Activo No Circulante	*1,060,161*	*437,089*
Inversiones Financieras a Largo Plazo	-	-
Derechos a Recibir Efectivo o Equivalentes a Largo Plazo	-	419,747
Bienes Inmuebles, Infraestructura y Constr. en Proceso	-	-
Bienes Muebles	-	17,342
Activos Intangibles	-	-
Depreciación, Deterioro y Amort. Acumulada de Bienes	1,060,161	-
Activos Diferidos	-	-
Est. por Pérdida o Deterioro de Activos no Circulantes	-	-
Otros Activos no Circulantes	-	-

Concepto	Origen	Aplicación
PASIVO	*8,211*	*39,540,047*
Pasivo Circulante	*8,211*	*39,540,047*
Cuentas por Pagar a Corto Plazo	-	39,540,047
Documentos por Pagar a Corto Plazo	-	-
Porción a Corto Plazo de la Deuda Pública a Largo Plazo	-	-
Títulos y Valores a Corto Plazo	-	-
Pasivos Diferidos a Corto Plazo	-	-
Fdos. y Bienes de Terceros en Garantía y/o Admón. a C. P.	-	-
Provisiones a Corto Plazo	-	-
Otros Pasivos a Corto Plazo	8,211	-
Pasivo No Circulante	-	-
Cuentas por Pagar a Largo Plazo	-	-
Documentos por Pagar a Largo Plazo	-	-
Deuda Pública a Largo Plazo	-	-
Pasivos Diferidos a Largo Plazo	-	-
Fdos. y Bienes de Terceros en Garantía y/o Admón. a L. P.	-	-
Provisiones a Largo Plazo	-	-
HACIENDA PÚBLICA / PATRIMONIO	*8,532,141*	*10,670,056*
Hacienda Pública / Patrimonio Contribuido	-	*2,563,325*
Aportaciones	-	2,563,325
Donaciones de Capital	-	-
Actualización de la Hacienda Pública / Patrimonio	-	-
Hacienda Pública / Patrimonio Generado	*8,532,141*	*8,106,731*
Resultados del Ejercicio (Ahorro / Desahorro)	8,532,141	-
Resultados de Ejercicios Anteriores	-	8,103,430
Revalúos	-	-
Reservas	-	-
Rectificaciones de Resultados de Ejercicios Anteriores	-	3,301
Exceso o Insuficiencia en la Actualización de la Hacienda Pública / Patrimonio	-	-
Resultado por Posición Monetaria	-	-
Resultado por Tenencia de Activos no Monetarios	-	-

Bajo protesta de decir verdad declaramos que los Estados Financieros y sus Notas son razonablemente correctos y responsabilidad del emisor.

HOSPITAL DEL NIÑO MORELENSE
Estado Analítico del Activo
Del 1 de enero al 31 de marzo de 2019
(Pesos)

Concepto	Saldo Inicial	Cargos del Periodo	Abonos del Periodo	Saldo Final	Variación del Periodo
	1	2	3	4 =(1 + 2 - 3)	(4 - 1)
ACTIVO	285,931,695	291,055,949	332,725,700	244,261,944	(41,669,751)
Activo Circulante	*74,815,312*	*287,220,364*	*328,267,043*	*33,768,633*	*(41,046,679)*
Efectivo y Equivalentes	13,460,230	107,166,179	113,798,445	6,827,964	(6,632,266)
Derechos a Recibir Efectivo o Equivalentes	49,594,499	164,202,092	196,053,180	17,743,411	(31,851,088)
Derechos a Recibir Bienes o Servicios	-	-	-	-	-
Inventarios	-	-	-	-	-
Almacenes	12,725,445	15,852,093	18,415,418	10,162,120	(2,563,325)
Estimación por Pérdida o Deterioro de Activos Circulantes	(964,862)	-		(964,862)	-
Otros Activos Circulantes	-	-	-	-	-
Activo No Circulante	*211,116,383*	*3,835,585*	*4,458,657*	*210,493,311*	*(623,072)*
Inversiones Financieras a Largo Plazo	-	-	-	-	-
Derechos a Recibir Efectivo o Equivalentes a Largo Plazo	5,077,600	447,947	28,200	5,497,347	419,747
Bienes Inmuebles, Infraestructura y Constr. en Proceso	3,370,296	3,370,296	3,370,296	3,370,296	-
Bienes Muebles	283,275,610	17,342	-	283,292,952	17,342
Activos Intangibles	-	-	-	-	-
Depreciación, Deterioro y Amort. Acumulada de Bienes	(81,444,427)	-	1,060,161	(82,504,588)	(1,060,161)
Activos Diferidos	837,304	-	-	837,304	-
Est. por Pérdida o Deterioro de Activos no Circulantes	-	-	-	-	-
Otros Activos no Circulantes	-	-	-	-	-

Bajo protesta de decir verdad declaramos que los Estados Financieros y sus Notas son razonablemente correctos y responsabilidad del emisor.

HOSPITAL DEL NIÑO MORELENSE
Estado Analítico de la Deuda y Otros Pasivos
Del 1 de enero al 31 de marzo de 2019
(Pesos)

Denominación de las Deudas	Moneda de Contratación	Institución o País Acreedor	Saldo Inicial del Periodo	Saldo Final del Periodo
DEUDA PÚBLICA				
Corto Plazo				
Deuda Interna	Pesos		-	-
Instituciones de Crédito			-	-
Títulos y Valores			-	-
Arrendamientos Financieros			-	-
Deuda Externa	Pesos		-	-
Organismos Financieros Internacionales			-	-
Deuda Bilateral			-	-
Títulos y Valores			-	-
Arrendamientos Financieros			-	-
Subtotal a Corto Plazo			-	-
Largo Plazo				
Deuda Interna	Pesos		-	-
Instituciones de Crédito			-	-
Títulos y Valores			-	-
Arrendamientos Financieros			-	-
Deuda Externa	Pesos		-	-
Organismos Financieros Internacionales			-	-
Deuda Bilateral			-	-
Títulos y Valores			-	-
Arrendamientos Financieros			-	-
Subtotal a Largo Plazo			-	-
Otros Pasivos			60,819,523	21,287,687
Total Deuda y Otros Pasivos			*60,819,523*	*21,287,687*

Bajo protesta de decir verdad declaramos que los Estados Financieros y sus Notas son razonablemente correctos y responsabilidad del emisor.

HOSPITAL DEL NIÑO MORELENSE
Informe Analítico de la Deuda Pública y Otros Pasivos - LDF
Del 1 de enero al 31 de marzo de 2019
(Pesos)

Denominación de la Deuda Pública y Otros Pasivos	Saldo al 31 de Diciembre de 2018	Disposiciones del Periodo	Amortizaciones del Periodo	Revaluaciones, Reclasificaciones y Otros Ajustes	Saldo Final del Periodo	Pago de Intereses del Periodo	Pago de Comisiones y demás costos asociados durante el Periodo
Deuda Pública	-	-	-	-	-	-	-
Corto Plazo	-	-	-	-	-	-	-
Instituciones de Crédito	-	-	-	-	-	-	-
Títulos y Valores	-	-	-	-	-	-	-
Arrendamientos Financieros	-	-	-	-	-	-	-
Largo Plazo	-	-	-	-	-	-	-
Instituciones de Crédito	-	-	-	-	-	-	-
Títulos y Valores	-	-	-	-	-	-	-
Arrendamientos Financieros	-	-	-	-	-	-	-
Otros Pasivos	*60,819,523*	-	-	-	*21,287,687*	-	-
Total de la Deuda Pública y Otros Pasivos	*60,819,523*	-	-	-	*21,287,687*	-	-
Deuda Contingente[1] (Informativo)							
Deuda Contingente 1	-	-	-	-	-	-	-
Deuda Contingente 2	-	-	-	-	-	-	-
Deuda Contingente xx	-	-	-	-	-	-	-
Valor de Instrumentos Bono Cupón Cero [2]							
Instrumento Bono Cupón Cero 1	-	-	-	-	-	-	-
Instrumento Bono Cupón Cero 2	-	-	-	-	-	-	-
Instrumento Bono Cupón Cero 3	-	-	-	-	-	-	-

1 Se refiere a cualquier Financiamiento sin fuente o garantía de pago definida, que sea asumida de manera solidaria o subsidiaria por las Entidades Federativas con sus Municipios, organismos descentralizados y empresas de participación estatal mayoritaria y fideicomisos, locales o municipales, y por los Municipios con sus respectivos organismos descentralizados y empresas de participación municipal mayoritaria.

2 Se refiere al valor del Bono Cupón Cero que respalda el pago de los créditos asociados al mismo (Activo).

Obligaciones a Corto Plazo	Monto Contratado	Plazo Pactado	Tasa de Interés	Comisiones y Costos Relacionados	Tasa Efectiva
Obligaciones a Corto Plazo (Informativo)					
Crédito 1	-	-	-	-	-
Crédito 2	-	-	-	-	-
Crédito xx	-	-	-	-	-

Bajo protesta de decir verdad declaramos que los Estados Financieros y sus Notas son razonablemente correctos y responsabilidad del emisor.

HOSPITAL DEL NIÑO MORELENSE
Informe Analítico de Obligaciones Diferentes de Financiamientos - LDF
Del 1 de enero al 31 de marzo de 2019
(Pesos)

Denominación de las Obligaciones Diferentes de Financiamiento	Fecha del Contrato	Fecha de inicio de operación del proyecto	Fecha de vencimiento	Monto de la inversión pactado	Plazo pactado	Monto promedio mensual del pago de la contraprestación	Monto promedio mensual del pago de la contraprestación correspondiente al pago de inversión	Monto pagado de la inversión al 31 de marzo de 2019	Monto pagado de la inversión actualizado al 31 de marzo de 2019	Saldo pendiente por pagar de la inversión al 31 de marzo de 2019
Asociaciones Público Privadas (APP´s)				-		-	-	-	-	-
APP 1				-		-	-	-	-	-
APP 2							-	-	-	-
APP 3							-	-	-	-
APP xx							-	-	-	-
Otros Instrumentos				-		-	-	-	-	-
Otro Instrumento 1				-		-	-	-	-	-
Otro Instrumento 2				-		-	-	-	-	-
Otro Instrumento 3				-		-	-	-	-	-
Otro Instrumento xx				-		-	-	-	-	-
Total de Obligaciones Diferentes de Financiamiento				-		-	-	-	-	-

NO APLICA

Bajo protesta de decir verdad declaramos que los Estados Financieros y sus Notas son razonablemente correctos y responsabilidad del emisor.

HOSPITAL DEL NIÑO MORELENSE
Estado de Variación en la Hacienda Pública
Del 1 de enero al 31 de marzo de 2019
(Pesos)

Concepto	Hacienda Pública/Patrimonio Contribuido	Hacienda Pública/Patrimonio Generado de Ejercicios Anteriores	Hacienda Pública/Patrimonio Generado del Ejercicio	Exceso o Insuficiencia en la Actualización de la Hacienda Pública / Patrimonio	TOTAL
Hacienda Pública / Patrimonio Contribuido Neto de 2018	222,492,197	-	-	-	222,492,197
Aportaciones	*222,492,197*	-	-	-	*222,492,197*
Donaciones de Capital	-	-	-	-	-
Actualización de la Hacienda Pública / Patrimonio	-	-	-	-	-
Hacienda Pública / Patrimonio Generado Neto de 2018	-	10,927,569	(8,307,594)	-	2,619,975
Resultados del Ejercicio (Ahorro / Desahorro)	-	-	*(8,307,594)*	-	*(8,307,594)*
Resultados de Ejercicios Anteriores	-	*11,900,706*	-	-	*11,900,706*
Revalúos	-	-	-	-	-
Reservas	-	-	-	-	-
Rectificaciones de Resultados de Ejercicios Anteriores	-	*(973,137)*	-	-	*(973,137)*
Exceso o Insuficiencia en la Actualización de la Hacienda Pública / Patrimonio Neto de 2018	-	-	-	-	-
Resultado por Posición Monetaria	-	-	-	-	-
Resultado por Tenencia de Activos no Monetarios	-	-	-	-	-
Hacienda Pública / Patrimonio Neto Final de 2018	222,492,197	10,927,569	(8,307,594)	-	225,112,172
Cambios en la Hacienda Pública / Patrimonio Contribuido Neto de 2019	(2,563,325)	-	-	-	(2,563,325)
Aportaciones	*(2,563,325)*	-	-	-	*(2,563,325)*
Donaciones de Capital	-	-	-	-	-
Actualización de la Hacienda Pública / Patrimonio	-	-	-	-	-
Variaciones de la Hacienda Pública / Patrimonio Generado Neto de 2019	-	(8,103,430)	8,528,840	-	425,410
Resultados del Ejercicio (Ahorro / Desahorro)	-	-	*224,547*	-	*224,547*
Resultados de Ejercicios Anteriores	-	*(8,103,430)*	*8,307,594*	-	*204,164*
Revalúos	-	-	-	-	-
Reservas	-	-	-	-	-
Rectificaciones de Resultados de Ejercicios Anteriores	-	-	*(3,301)*	-	*(3,301)*
Cambios en el Exceso o Insuficiencia en la Actualización de la Hacienda Pública / Patrimonio Neto de 2019	-	-	-	-	-
Resultado por Posición Monetaria	-	-	-	-	-
Resultado por Tenencia de Activos no Monetarios	-	-	-	-	-
Hacienda Pública / Patrimonio Neto Final de 2019	219,928,872	2,824,139	221,246	-	222,974,257

Bajo protesta de decir verdad declaramos que los Estados Financieros y sus Notas son razonablemente correctos y responsabilidad del emisor.

HOSPITAL DEL NIÑO MORELENSE
Estado de Flujos de Efectivo
Del 1 de enero al 31 de diciembre de 2018 y del 1 de enero al 31 de marzo de 2019
(Pesos)

Concepto	2019	2018
Flujos de Efectivo de las Actividades de Operación		
Origen	*58,684,812*	*347,491,975*
Impuestos	-	-
Cuotas y Aportaciones de Seguridad Social	-	-
Contribuciones de mejoras	-	-
Derechos	-	-
Productos	-	-
Aprovechamientos	-	-
Ingresos por Venta de Bienes y Prestación de Servicios	2,375,603	8,869,354
Participaciones, Aportaciones, Convenios, Incentivos Derivados de la Colaboración Fiscal y Fondos Distintos de Aportaciones	8,598,527	106,682,497
Transferencias, Asignaciones, Subsidios y Subvenciones, y Pensiones y Jubilaciones	46,530,815	228,363,591
Otros Orígenes de Operación	1,179,867	3,576,533
Aplicación	*58,460,265*	*355,799,569*
Servicios Personales	37,410,143	198,359,227
Materiales y Suministros	9,836,038	91,021,535
Servicios Generales	6,397,649	38,230,783
Transf. Internas y Asignaciones al Sector Público	-	-
Transferencias al resto del Sector Público	-	-
Subsidios y Subvenciones	-	-
Ayudas Sociales	-	-
Pensiones y Jubilaciones	3,756,274	16,970,935
Transf. a Fideicomisos, Mandatos y Contratos Análogos	-	-
Transferencias a la Seguridad Social	-	-
Donativos	-	-
Transferencias al Exterior	-	-
Participaciones	-	-
Aportaciones	-	-
Convenios	-	-
Otras Aplicaciones de Operación	1,060,161	11,217,089
Flujos Netos de Efectivo por Act. de Operación	224,547	(8,307,594)

Concepto	2019	2018
Flujos de Efectivo de las Actividades de Inversión		
Origen	*(6,856,813)*	*(11,401,632)*
Bienes Inmuebles, Infraestructura y Construcciones en Proceso	-	-
Bienes Muebles	-	-
Otros Orígenes de Inversión	(6,856,813)	(11,401,632)
Aplicación	-	-
Bienes Inmuebles, Infraestructura y Construcciones en Proceso	-	-
Bienes Muebles	-	-
Otras Aplicaciones de Inversión	-	-
Flujos Netos de Efectivo por Act. de Inversión	(6,856,813)	(11,401,632)
Flujo de Efectivo de las Actividades de Financiamiento		
Origen	-	-
Endeudamiento Neto	-	-
Interno	-	-
Externo	-	-
Otros Orígenes de Financiamiento	-	-
Aplicación	-	-
Servicios de la Deuda	-	-
Interno	-	-
Externo	-	-
Otras Aplicaciones de Financiamiento	-	-
Flujos Netos de Efectivo por Act. de Financiamiento	-	-
Incremento/Disminución Neta en el Efectivo y Equivalentes al Efectivo	*(6,632,266)*	*(19,709,226)*
Efectivo y Equivalentes al Efectivo al Inicio del Ejercicio	13,460,230	33,169,456
Efectivo y Equivalentes al Efectivo al Final del Ejercicio	6,827,964	13,460,230

Bajo protesta de decir verdad declaramos que los Estados Financieros y sus Notas son razonablemente correctos y responsabilidad del emisor.

INFORME SOBRE PASIVOS CONTINGENTES

Las cuentas de orden se utilizan para registrar movimientos de valores que no afecten o modifiquen el balance del ente, sin embargo, su incorporación en libros es necesaria con fines de recordatorio contable, de control y en general sobre los aspectos administrativos, o bien para consignar sus derechos o responsabilidades contingentes que puedan o no presentarse en el futuro.

El Hospital ha considerado reflejar en cuentas de orden los Juicios Laborales en trámite de resolución por un importe de $19,606,442, información proporcionada por el Área Jurídica de este nosocomio.

NOTAS A LOS ESTADOS FINANCIEROS

a) NOTAS DE DESGLOSE

I) NOTAS AL ESTADO DE SITUACIÓN FINANCIERA

Activo

Efectivo y Equivalentes

El saldo en la cuenta Efectivo y Equivalentes al 31 de Marzo de 2019 asciende a $6,827,964.00 integrado como sigue:

Efectivo	22,000
Bancos	6,805,964
Total	**$6,827,964**

Derechos a recibir Efectivo y Equivalentes

El saldo en la cuenta de Derechos a Recibir Efectivo o Equivalentes a corto plazo al 31 de Marzo de 2019 se integra de la manera siguiente:

Inversiones Financieras de corto plazo	7,484,564
Cuentas por cobrar	10,174,105
Deudores diversos	44,775
Ingresos por recuperar	37,781
Otros derechos a recibir efectivo y equivalentes	2,186
Total	**$17,743,411**

El saldo en la cuenta Derechos a Recibir Efectivo y Equivalentes a largo plazo al 31 de Marzo de 2019 se integra de la siguiente manera:

Documentos por cobrar	5,497,347
(-) Estimación por cuentas incobrables	-964,861
Total	**$4,532,846**

De lo anterior cabe resaltar que se llevó a cabo la estimación por cuentas incobrables de acuerdo a la antigüedad de los documentos.

Bienes Disponibles para su Transformación o Consumo (inventarios)

El saldo en Almacenes al 31 de Marzo de 2019 es de $10,162,120, cabe mencionar que el método utilizado para su valuación es el de Costos Promedio.

Bienes Muebles, Inmuebles e Intangibles

La cuenta de Bienes Inmuebles al 31 de Marzo de 2019 se integra como sigue:

Edificios no habitacionales	3,370,296
Total	**$ 3,370,296**

La cuenta de Bienes Muebles al 31 de Marzo de 2019 se integra como sigue:

Mobiliario y equipo de administración	26,587,223
Mobiliario y equipo educacional y recreativo	1,445,741
Equipo e instrumental médico y de laboratorio	244,601,036
Vehículos y equipo de transporte	5,791,285
Maquinaria, otros equipo y herramientas	4,867,667
Subtotal	**$283,292,952**
(-)Depreciación acumulada	-82,504,588
Total	**$ 200,788,364**

Estimaciones y Deterioros

Como se desglosa en el punto anterior, en cumplimiento a lo establecido en las Reglas Específicas de Registro y Valoración del Patrimonio, Principales Reglas de Registro y Valoración del Patrimonio (Elementos Generales) y a lo establecido en la Ley General de Contabilidad Gubernamental, el Hospital realizo el cálculo y registro en libros de la depreciación correspondiente.

Pasivo

La cuenta de Pasivo con saldo al 31 de Marzo de 2019 de $21, 287,687 y se integra de la siguiente manera:

Servicios Personales por Pagar a Corto Plazo	$ 12,736
Proveedores por Pagar a Corto Plazo	9,624,887
Retenciones y Contribuciones por Pagar a Corto Plazo	2,547,559
Otras Cuentas por Pagar a Corto Plazo	9,061,075
Ingresos por clasificar	41,430
Total	**$21,287,687**

II) NOTAS AL ESTADO DE ACTIVIDADES

Ingresos de Gestión

Los ingresos devengados del Hospital al 31 de Marzo de 2019 ascienden a $58,486,812 integrados por los siguientes rubros:

Ingresos por venta de bienes y servicios	2,375,603
Participaciones y aportaciones	8,598,527
Transferencias, asignaciones, subsidios y otras ayudas	46,530,815
Ingresos Financieros	26,342
Disminución del exceso de provisiones	161,502
Otros ingresos y beneficios varios	992,023
Total	$58,684,812

Gastos y Otras Pérdidas:

Este rubro refleja un saldo al 31 de Marzo de 2019 por un importe total de $58,460,266 que se integra de la siguiente manera:

Servicios personales	37,410,143
Materiales y suministros	9,836,038
Servicios Generales	6,397,649
Pensiones y Jubilaciones	3,756,274
Estimaciones, Depreciaciones, Deterioros	1,060,161
Total	$58,460,266

III) NOTAS AL ESTADO DE VARIACIÓN EN LA HACIENDA PÚBLICA

Las variaciones en la Hacienda Pública del Hospital del Niño Morelense al 31 de Marzo de 2019 se desglosan de la siguiente forma:

Concepto	Patrimonio Contribuido	Patrimonio Generado/ Ejercicios Anteriores	Patrimonio Generado del Ejercicio	Total
Rectificaciones de Resultados de Ejercicios Anteriores		(973,137)		(973,137)
Patrimonio Neto Inicial Ajustado del Ejercicio	222,492,197			222,492,197
Variaciones de la Hacienda Pública		3,593,113		3,593,113
Patrimonio Neto al Final del Ejercicio	222,492,197	2,619,976		225,112,1735
Cambios en la Hacienda Pública	(2,563,325)			(2,563,325)
Variaciones de la Hacienda Pública		204,164	221,246	10,121,283
Saldo Neto en la Hacienda Pública	219,928,872	2,824,140	221,246	222,974,258

IV) NOTAS AL ESTADO DE FLUJOS DE EFECTIVO

Los saldos mostrados en el Estado de Flujos de Efectivo al 31 de Marzo de 2019 se integran de la siguiente forma:

	Marzo 2019	Diciembre 2018
Efectivo en Bancos -Tesorería	6,827,964	13,460,230
Efectivo en Bancos-Dependencias	0	0
Inversiones temporales (hasta 3 meses)	0	0
Fondos con afectación específica	0	0
Depósitos de fondos de terceros y otros	0	0
Total de Efectivo y Equivalentes	6,827,964	13,460,230

V) CONCILIACIÓN ENTRE LOS INGRESOS PRESUPUESTARIOS Y CONTABLES, ASÍ COMO ENTRE LOS EGRESOS PRESUPUESTARIOS Y LOS GASTOS CONTABLES

Hospital del Niño Morelense Conciliación entre los Egresos Presupuestarios y los Gastos Contables Correspondiente del 1 de enero al 31 de Marzo de 2019 (Cifras en pesos)		
1. Total de egresos (presupuestarios)		**57,417,447**
2. Menos egresos presupuestarios no contables		**17,342**
Mobiliario y equipo de administración	-	
Mobiliario y equipo educacional y recreativo	-	
Equipo e instrumental médico y de laboratorio	-	
Vehículos y equipo de transporte	-	
Equipo de defensa y seguridad	-	
Maquinaria, otros equipos y herramientas	17,342	
Activos biológicos	-	
Bienes inmuebles	-	
Activos intangibles	-	
Obra pública en bienes propios	-	
Acciones y participaciones de capital	-	
Compra de títulos y valores	-	
Inversiones en fideicomisos, mandatos y otros análogos	-	
Provisiones para contingencias y otras erogaciones especiales	-	
Amortización de la deuda publica	-	
Adeudos de ejercicios fiscales anteriores (ADEFAS)	-	
Otros Egresos Presupuestales No Contables	-	
3. Más Gasto Contables No Presupuestales		**1,060,161**
Estimaciones, depreciaciones, deterioros, obsolescencia y amortizaciones	1,060,161	
Provisiones	-	
Disminución de inventarios	-	
Aumento por insuficiencia de estimaciones por pérdida o deterioro u obsolescencia	-	
Aumento por insuficiencia de provisiones	-	
Otros Gastos	-	
Otros Gastos Contables No Presupuestales	-	
4. Total de Gasto Contable (4 = 1 - 2 + 3)	**58,460,266**	

Hospital del Niño Morelense Conciliación entre los Ingresos Presupuestarios y Contables Correspondiente del 1 de Enero al 31 de Marzo de 2019 (Cifras en pesos)		
1. Ingresos Presupuestarios		**57,812,819**
2. Más ingresos contables no presupuestarios		871,992
Incremento por variación de inventarios	0	
Disminución del exceso de estimaciones por pérdida o deterioro u obsolescencia	0	
Disminución del exceso de provisiones	161,502	
Otros ingresos y beneficios varios	0	
Otros ingresos contables no presupuestarios	710,490	
3. Menos ingresos presupuestarios no contables		0
Productos de capital	0	
Aprovechamientos capital	0	
Ingresos derivados de financiamientos	0	
Otros Ingresos presupuestarios no contabl	0	
4. Ingresos Contables (4 = 1 + 2 - 3)		**58,684,811**

b) NOTAS DE MEMORIA (CUENTAS DE ORDEN)

Las cuentas de orden se utilizan para registrar movimientos de valores que no afecten o modifiquen el balance del ente, sin embargo, su incorporación en libros es necesaria con fines de recordatorio contable, de control y en general sobre los aspectos administrativos, o bien para consignar sus derechos o responsabilidades contingentes que puedan o no presentarse en el futuro.

El Hospital ha considerado reflejar en cuentas de orden los Juicios Laborales en trámite de resolución por un importe de $19,606,442, información proporcionada por el Área Jurídica de este nosocomio.

c) NOTAS DE GESTIÓN ADMINISTRATIVA

Autorización e Historia

El Hospital del Niño Morelense abre sus puertas por primera vez el 21 de Noviembre de 1994, preocupándose desde entonces, no solo por ser el más cálido y funcional hospital regional de segundo y tercer nivel, si no brindar alivio físico a sus pacientes, y por ir más allá de las necesidades visibles de los niños, empeñándose en su bienestar integral.
Proporcionando en todo momento atención medica de especialidad a la población infantil de Morelos y estados circunvecinos carentes de seguridad social. La apertura de los diferentes servicios fue escalonada, funcionando en su totalidad desde Octubre de 1996.
Es importante señalar que con fecha 19 de septiembre de 2017 se suscitó un sismo con epicentro en el estado de Morelos lo cual dejo daños importantes en varios municipios del estado incluido Emiliano Zapata municipio en el que se encuentra ubicado el Hospital del Niño Morelense, por lo que durante los meses de septiembre y octubre por ordenamiento del Gobierno del Estado se brindó atención médica sin costo a la población del estado.

Organización y Objeto Social

Misión:
Somos un equipo que brinda atención médica especializada integral de calidad y calidez, con seguridad, equidad y compromiso para la salud de los niñ@s y adolescentes de Morelos.

Visión:
Ser el Hospital de atención pediátrica de más alto rendimiento en servicios de atención médica, enseñanza e investigación pediátrica, con una nueva visión de impacto en los indicadores de salud, proporcionando una atención de manera integral en os niño y sus familias. Con honestidad, profesionalismo, trabajo en equipo, humanismo y transparencia.

Valores Institucionales:

Bien común	Calidad	Calidez	Compromiso
Equidad	Generosidad	Honestidad	Honradez
Humanismo	Igualdad	Imparcialidad	Integridad
Legalidad	Liderazgo	Profesionalismo	Respeto
Seguridad	Rendición de cuentas	Solidaridad	Trabajo en equipo

Política de Calidad:

Para contribuir en la mejora de la salud de la población pediátrica de Morelos y entidades circunvecinas, como equipo multidisciplinario especializado en niño y adolescentes:

1. Otorgamos atención médica integral y ética con las siguientes dimensiones de calidad: 1. Centrada en el paciente, 2. Segura, 3. Con equidad, 4. Oportuna, 5. Eficiente y 6. Efectiva.
2. Buscamos la satisfacción de las necesidades y el crecimiento de nuestro equipo de trabajo.
3. Gestionamos la enseñanza, investigación y formación ética en pediatría y sub-especialidades pediátricas.
4. Favorecemos la seguridad, ergonomía, confortabilidad y sustentabilidad de las instalaciones del Hospital, así como su impacto ambiental y social.
5. Gestionamos la administración de riesgos y costos para la optimización y el uso eficiente de recursos.

Bases de Preparación de los Estados Financieros

Se ha implementado la normatividad de la Ley General de Contabilidad Gubernamental para la emisión de información financiera con el fin de lograr su adecuada armonización, así también se ha observado y aplicado la normatividad emitida por el Consejo Nacional de Armonización Contable y las disposiciones legales aplicables a este organismo con el fin de facilitar el registro y la fiscalización de los activos, pasivos, ingresos y gastos y, en general, contribuir a medir la eficacia, economía y eficiencia del gasto e ingresos públicos, incluyendo las obligaciones contingentes y el patrimonio.

Reporte Analítico del Activo

Para efectos de la depreciación de bienes muebles se ha tomado como base de aplicación las reglas emitidas por el CONAC y publicadas por el periódico oficial del Estado no.5028 "Parámetros de Estimación de Vida Útil" en el cual se publica la "Guía de Vida Útil Estimada y Porcentajes de Depreciación", por lo que el Hospital toma como base de deprecación los siguientes porcentajes:

Cuenta	Concepto	Años de vida útil	% de depreciación anual
1.2.4	BIENES MUEBLES		
1.2.4.1	Mobiliario y Equipo de Administración		
1.2.4.1.1	Muebles de Oficina y Estantería	10	10
1.2.4.1.2	Muebles, Excepto de Oficina y Estantería	10	10
1.2.4.1.3	Equipo de Cómputo y Tecnologías de la Información	3	33.3
1.2.4.1.9	Otros Mobiliarios y Equipos de Administración	10	10
1.2.4.2	Mobiliario y Equipo Educacional y Recreativo		
1.2.4.2.1	Equipos y Aparatos Audiovisuales	3	33.3
1.2.4.2.3	Cámaras Fotográficas y de Video	3	33.3
1.2.4.2.9	Otro Mobiliario y Equipo Educacional y Recreativo	5	20
1.2.4.3	Equipo e Instrumental Médico y de Laboratorio		
1.2.4.3.1	Equipo Médico y de Laboratorio	5	20
1.2.4.3.2	Instrumental Médico y de Laboratorio	5	20
1.2.4.4	Equipo de Transporte		
1.2.4.4.1	Automóviles y Equipo Terrestre	5	20
1.2.4.6	Maquinaria, Otros Equipos y Herramientas		
1.2.4.6.2	Maquinaria y Equipo Industrial	10	10
1.2.4.6.5	Equipo de Comunicación y Telecomunicación	10	10
1.2.4.6.6	Equipos de Generación Eléctrica, Aparatos y Accesorios Eléctricos	10	10
1.2.4.6.7	Herramientas y Maquinas-Herramientas	10	10

Hospital del Niño Morelense

Información Presupuestaria

CUENTA PÚBLICA
HOSITAL DEL NIÑO MORELENSE
ENERO - MARZO

2019

HOSPITAL DEL NIÑO MORELENSE
Balance Presupuestario - LDF
Del 1 de enero al 31 de marzo de 2019
(Pesos)

Concepto	Estimado / Aprobado	Devengado	Recaudado / Pagado
A. Ingresos Totales (A = A1 + A2 + A3)	52,169,469	57,812,818	51,103,776
A1. Ingresos de Libre Disposición	*52,169,469*	*52,300,053*	*48,046,902*
A2. Transferencias Federales Etiquetadas	-	*5,512,765*	*3,056,874*
A3. Financiamiento Neto	-	-	-
B. Egresos Presupuestarios (B = B1 + B2)	43,634,459	57,417,447	51,467,442
B1. Gasto No Etiquetado (sin incluir Amortización de la Deuda Pública)	*43,634,459*	*52,565,318*	*49,146,604*
B2. Gasto Etiquetado (sin incluir Amortización de la Deuda Pública)	-	*4,852,129*	*2,320,838*
C. Remanentes del Ejercicio Anterior (C = C1 + C2)	-	-	-
C1. Remanentes de Ingresos de Libre Disposición aplicados en el periodo	-	-	-
C2. Remanentes de Transferencias Federales Etiquetadas aplicados en el periodo	-	-	-
I. Balance Presupuestario (I = A - B + C)	8,535,010	395,371	(363,666)
II. Balance Presupuestario sin Financiamiento Neto (II = I - A3)	8,535,010	395,371	(363,666)
III. Balance Presupuestario sin Financiamiento Neto y sin Remanentes del Ejercicio Anterior (III = II - C)	8,535,010	395,371	(363,666)

Concepto	Aprobado	Devengado	Pagado
E. Intereses, Comisiones y Gastos de la Deuda (E = E1 + E2)	-	-	-
E1. Intereses, Comisiones y Gastos de la Deuda con Gasto No Etiquetado	-	-	-
E2. Intereses, Comisiones y Gastos de la Deuda con Gasto Etiquetado	-	-	-
IV. Balance Primario (IV = III + E)	8,535,010	395,371	(363,666)

Concepto	Estimado / Aprobado	Devengado	Recaudado / Pagado
F. Financiamiento (F = F1 + F2)	-	-	-
F1. Financiamiento con Fuente de Pago de Ingresos de Libre Disposición	-	-	-
F2. Financiamiento con Fuente de Pago de Transferencias Federales Etiquetadas	-	-	-
G. Amortización de la Deuda (G = G1 + G2)	-	-	-
G1. Amortización de la Deuda Pública con Gasto No Etiquetado	-	-	-
G2. Amortización de la Deuda Pública con Gasto Etiquetado	-	-	-
A3. Financiamiento Neto (A3 = F - G)	-	-	-

Concepto	Estimado / Aprobado	Devengado	Recaudado / Pagado
A1. Ingresos de Libre Disposición	*52,169,469*	*52,300,053*	*48,046,902*
A3.1 Financiamiento Neto con Fuente de Pago de Ingresos de Libre Disposición (A3.1 = F1 - G1)	-	-	-
F1. Financiamiento con Fuente de Pago de Ingresos de Libre Disposición	-	-	-
G1. Amortización de la Deuda Pública con Gasto No Etiquetado	-	-	-
B1. Gasto No Etiquetado (sin incluir Amortización de la Deuda Pública)	*43,634,459*	*52,565,318*	*49,146,604*
C1. Remanentes de Ingresos de Libre Disposición aplicados en el periodo	-	-	-
V. Balance Presupuestario de Recursos Disponibles (V = A1 + A3.1 - B1 + C1)	8,535,010	(265,265)	(1,099,702)
VI. Balance Presupuestario de Recursos Disponibles sin Financiamiento Neto (VI = V - A3.1)	8,535,010	(265,265)	(1,099,702)

Concepto	Estimado / Aprobado	Devengado	Recaudado / Pagado
A2. Transferencias Federales Etiquetadas	-	*5,512,765*	*3,056,874*
A3.2 Financiamiento Neto con Fuente de Pago de Transferencias Federales Etiquetadas (A3.2 = F2 - G2)	-	-	-
F2. Financiamiento con Fuente de Pago de Transferencias Federales Etiquetadas	-	-	-
G2. Amortización de la Deuda Pública con Gasto Etiquetado	-	-	-
B2. Gasto Etiquetado (sin incluir Amortización de la Deuda Pública)	-	*4,852,129*	*2,320,838*
C2. Remanentes de Transferencias Federales Etiquetadas aplicados en el periodo	-	-	-
VII. Balance Presupuestario de Recursos Etiquetados (VII = A2 + A3.2 - B2 + C2)	-	660,636	736,036
VIII. Balance Presupuestario de Recursos Etiquetados sin Financiamiento Neto (VIII = VII - A3.2)	-	660,636	736,036

HOSPITAL DEL NIÑO MORELENSE
Estado Analítico de Ingresos
Del 1 de enero al 31 de marzo de 2019
(Pesos)

Rubro de Ingresos	Ingreso					Diferencia
	Estimado	Ampliaciones y Reducciones	Modificado	Devengado	Recaudado	
	(1)	(2)	(3= 1 + 2)	(4)	(5)	(6 = 5 - 1)
Impuestos	-	-	-	-	-	-
Cuotas y Aportaciones de Seguridad Social	-	-	-	-	-	-
Contribuciones de Mejoras	-	-	-	-	-	-
Derechos	-	-	-	-	-	-
Productos	-	-	-	-	-	-
Aprovechamientos	-	26,342	26,342	26,342	26,342	26,342
Ingresos por Venta de Bienes, Prestación de Servicios y Otros Ingresos	2,742,609	(187,438)	2,555,171	2,555,170	2,355,051	(387,558)
Participaciones, Aportaciones, Convenios, Incentivos Derivados de la Colaboración Fiscal y Fondos Distintos de Aportaciones	5,792,400	5,523,076	11,315,476	8,608,839	6,152,948	360,548
Transferencias, Asignaciones, Subsidios y Subvenciones, y Pensiones y Jubilaciones	43,634,460	34,583,652	78,218,112	46,622,467	42,569,435	(1,065,025)
Ingresos Derivados de Financiamientos	-	-	-	-	-	-
Total	52,169,469	39,945,632	92,115,101	57,812,818	51,103,776	(1,065,693)
				Ingresos excedentes		

Estado Analítico de Ingresos Por Fuente de Financiamiento	Ingreso					Diferencia
	Estimado	Ampliaciones y Reducciones	Modificado	Devengado	Recaudado	
	(1)	(2)	(3= 1 + 2)	(4)	(5)	(6 = 5 - 1)
Ingresos del Poder Ejecutivo Federal o Estatal y de los Municipios	-	-	-	-	-	-
Impuestos	-	-	-	-	-	-
Cuotas y Aportaciones de Seguridad Social	-	-	-	-	-	-
Contribuciones de Mejoras	-	-	-	-	-	-
Derechos	-	-	-	-	-	-
Productos [1]	-	-	-	-	-	-
Aprovechamientos [2]	-	-	-	-	-	-
Participaciones, Aportaciones, Convenios, Incentivos Derivados de la Colaboración Fiscal y Fondos Distintos de Aportaciones	-	-	-	-	-	-
Transferencias, Asignaciones, Subsidios y Subvenciones, y Pensiones y Jubilaciones	-	-	-	-	-	-
Ingresos de los Entes Públicos de los Poderes Legislativo y Judicial, de los Órganos Autónomos y del Sector Paraestatal o Paramunicipal, así como de las Empresas Productivas del Estado	46,377,069	34,396,214	80,773,283	49,177,637	44,924,486	(1,452,583)
Cuotas y Aportaciones de Seguridad Social	-	-	-	-	-	-
Productos[1]	-	-	-	-	-	-
Ingresos por Venta de Bienes, Prestación de Servicios y Otros Ingresos [3]	2,742,609	(187,438)	2,555,171	2,555,170	2,355,051	(387,558)
Transferencias, Asignaciones, Subsidios y Subvenciones, y Pensiones y Jubilaciones	43,634,460	34,583,652	78,218,112	46,622,467	42,569,435	(1,065,025)
Ingresos Derivados de Financiamientos	-	-	-	-	-	-
Ingresos Derivados de Financiamientos	-	-	-	-	-	-
Total	46,377,069	34,396,214	80,773,283	49,177,637	44,924,486	(1,452,583)
				Ingresos excedentes		

[1] Incluye intereses que generan las cuentas bancarias de los entes públicos en productos.

[2] Incluye donativos en efectivo del Poder Ejecutivo, entre otros aprovechamientos.

[3] Se refiere a los ingresos propios obtenidos por los Poderes Legislativo y Judicial, los Órganos Autónomos y las entidades de la administración pública paraestatal y paramunicipal, por sus actividades diversas no inherentes a su operación que generan recursos y que no sean ingresos por venta de bienes o prestación de servicios, tales como donativos en efectivo, entre otros.

HOSPITAL DEL NIÑO MORELENSE
Estado Analítico de Ingresos Detallado - LDF
Del 1 de enero al 31 de marzo de 2019
(Pesos)

Concepto	Ingreso					Diferencia
	Estimado	Ampliaciones/ (Reducciones)	Modificado	Devengado	Recaudado	
Ingresos de Libre Disposición						
Impuestos	-	-	-	-	-	-
Cuotas y Aportaciones de Seguridad Social	-	-	-	-	-	-
Contribuciones de Mejoras	-	-	-	-	-	-
Derechos	-	-	-	-	-	-
Productos	-	-	-	-	-	-
Aprovechamientos	-	*26,342*	*26,342*	*26,342*	*26,342*	*26,342*
Ingresos por Venta de Bienes y Prestación de Servicios	*2,742,609*	*(187,438)*	*2,555,171*	*2,555,170*	*2,355,051*	*(387,558)*
Participaciones	-	-	-	-	-	-
Fondo General de Participaciones	-	-	-	-	-	-
Fondo de Fomento Municipal	-	-	-	-	-	-
Fondo de Fiscalización y Recaudación	-	-	-	-	-	-
Fondo de Compensación	-	-	-	-	-	-
Fondo de Extracción de Hidrocarburos	-	-	-	-	-	-
Impuesto Especial Sobre Producción y Servicios	-	-	-	-	-	-
0.136% de la Recaudación Federal Participable	-	-	-	-	-	-
3.17% Sobre Extracción de Petróleo	-	-	-	-	-	-
Gasolinas y Diésel	-	-	-	-	-	-
Fondo del Impuesto Sobre la Renta	-	-	-	-	-	-
Fondo de Estabilización de los Ingresos de las Ent. Fed.	-	-	-	-	-	-
Incentivos Derivados de la Colaboración Fiscal	-	-	-	-	-	-
Tenencia o Uso de Vehículos	-	-	-	-	-	-
Fondo de Compensación ISAN	-	-	-	-	-	-
Impuesto Sobre Automóviles Nuevos	-	-	-	-	-	-
Fondo de Compensación de Repecos-Intermedios	-	-	-	-	-	-
Otros Incentivos Económicos	-	-	-	-	-	-
Transferencias y Asignaciones	*43,634,460*	*34,583,652*	*78,218,112*	*46,622,467*	*42,569,435*	*(1,065,025)*
Convenios	*5,792,400*	*10,311*	*5,802,711*	*3,096,074*	*3,096,074*	*(2,696,326)*
Otros Convenios y Subsidios	5,792,400	10,311	5,802,711	3,096,074	3,096,074	(2,696,326)
Otros Ingresos de Libre Disposición	-	-	-	-	-	-
Participaciones en Ingresos Locales	-	-	-	-	-	-
Otros Ingresos de Libre Disposición	-	-	-	-	-	-
Total de Ingresos de Libre Disposición	52,169,469	34,432,867	86,602,336	52,300,053	48,046,902	(4,122,567)
Ingresos Excedentes de Ingresos de Libre Disposición						
Transferencias Federales Etiquetadas						
Aportaciones	-	-	-	-	-	-
Fondo de Aport. para la Nómina Educativa y Gto. Op.	-	-	-	-	-	-
Fondo de Aportaciones para los Servicios de Salud	-	-	-	-	-	-
Fondo de Aportaciones para la Infraestructura Social	-	-	-	-	-	-
Fondo de Aport. para el Fortalecimiento de los Municipios y de las Demarcaciones Territoriales del Distrito Federal	-	-	-	-	-	-
Fondo de Aportaciones Múltiples	-	-	-	-	-	-
Fondo de Aport. para la Educación Tec. y de Adultos	-	-	-	-	-	-
Fondo de Aportaciones para la Seguridad Pública de los Estados y del Distrito Federal	-	-	-	-	-	-
Fondo de Aportaciones para el Fortalecimiento de las Entidades Federativas	-	-	-	-	-	-
Convenios	-	*5,512,765*	*5,512,765*	*5,512,765*	*3,056,874*	*3,056,874*
Convenios de Protección Social en Salud	-	5,512,765	5,512,765	5,512,765	3,056,874	3,056,874
Convenios de Descentralización	-	-	-	-	-	-
Convenios de Reasignación	-	-	-	-	-	-
Otros Convenios y Subsidios	-	-	-	-	-	-
Fondos Distintos de Aportaciones	-	-	-	-	-	-
Fondo para Entidades Federativas y Municipios Productores de Hidrocarburos	-	-	-	-	-	-
Fondo Minero	-	-	-	-	-	-
Transferencias, Asignaciones, Subsidios y Subvenciones, y Pensiones y Jubilaciones	-	-	-	-	-	-
Otras Transferencias Federales Etiquetadas	-	-	-	-	-	-
Total de Transferencias Federales Etiquetadas	-	5,512,765	5,512,765	5,512,765	3,056,874	3,056,874
Ingresos Derivados de Financiamientos	-	-	-	-	-	-
Ingresos Derivados de Financiamientos	-	-	-	-	-	-
Total de Ingresos	52,169,469	39,945,632	92,115,101	57,812,818	51,103,776	(1,065,693)
Datos Informativos						
1. Ingresos Derivados de Financiamientos con Fuente de Pago de Ingresos de Libre Disposición	-	-	-	-	-	-
2. Ingresos Derivados de Financiamientos con Fuente de Pago de Transferencias Federales Etiquetadas	-	-	-	-	-	-
3. Ingresos Derivados de Financiamientos	-	-	-	-	-	-

HOSPITAL DEL NIÑO MORELENSE
Estado Analítico del Ejercicio del Presupuesto de Egresos
Clasificación por Objeto del Gasto (Capítulo y Concepto)
Del 1 de enero al 31 de marzo de 2019
(Pesos)

Concepto	Egresos					Subejercicio
	Aprobado	Ampliaciones/ (Reducciones)	Modificado	Devengado	Pagado	
	1	2	3 = (1 + 2)	4	5	6 = (3 - 4)
Servicios Personales	35,468,549	16,668,979	52,137,528	37,410,143	37,744,503	14,727,385
Remuneraciones al Personal de Carácter Permanente	19,692,357	(3,464,439)	16,227,918	11,365,436	11,365,436	4,862,482
Remuneraciones al Personal de Carácter Transitorio	2,841,260	4,072,334	6,913,594	6,740,564	6,940,495	173,030
Remuneraciones Adicionales y Especiales	1,023,496	2,286,219	3,309,715	1,033,519	1,037,388	2,276,196
Seguridad Social	7,904,437	2,125,442	10,029,879	4,939,347	4,939,347	5,090,532
Otras Prestaciones Sociales y Económicas	4,006,999	11,558,975	15,565,974	13,240,830	13,370,897	2,325,144
Previsiones	-	-	-	-	-	-
Pago de Estímulos a Servidores Públicos	-	90,448	90,448	90,447	90,940	1
Materiales y Suministros	3,751,982	10,257,592	14,009,574	9,836,039	4,650,882	4,173,535
Materiales de Admón, Emisión de Doctos. y Artículos Oficiales	437,375	(276,643)	160,732	101,676	89,289	59,056
Alimentos y Utensilios	628,000	743,335	1,371,335	975,837	437,007	395,498
Materias Primas y Materiales de Producción y Comercialización	-	-	-	-	-	-
Materiales y Artículos de Construcción y de Reparación	43,900	(24,541)	19,359	3,000	3,000	16,359
Productos Químicos, Farmacéuticos y de Laboratorio	1,753,142	9,989,595	11,742,737	8,680,410	4,046,470	3,062,327
Combustibles, Lubricantes y Aditivos	90,000	15,133	105,133	47,463	47,463	57,670
Vestuario, Blancos, Prendas de Protección y Artículos Deportivos	665,000	(159,285)	505,715	-	-	505,715
Materiales y Suministros Para Seguridad	-	-	-	-	-	-
Herramientas, Refacciones y Accesorios Menores	134,565	(30,002)	104,563	27,653	27,653	76,910
Servicios Generales	4,413,928	4,796,827	9,210,755	6,397,649	5,298,441	2,813,106
Servicios Básicos	937,198	4,529,552	5,466,750	3,684,093	3,649,221	1,782,657
Servicios de Arrendamiento	72,000	(47,466)	24,534	24,534	-	-
Servicios Profesionales, Científicos, Técnicos y Otros Servicios	932,155	765,353	1,697,508	1,488,354	472,239	209,154
Servicios Financieros, Bancarios y Comerciales	615,000	(577,480)	37,520	26,580	8,477	10,940
Servicios de Instalación, Reparación, Mantto. y Conservación	578,000	(376,294)	201,706	18,270	12,686	183,436
Servicios de Comunicación Social y Publicidad	-	-	-	-	-	-
Servicios de Traslado y Viáticos	51,000	(21,840)	29,160	21,109	21,109	8,051
Servicios Oficiales	-	-	-	-	-	-
Otros Servicios Generales	1,228,575	525,002	1,753,577	1,134,709	1,134,709	618,868
Transferencias, Asignaciones, Subsidios y Otras Ayudas	-	17,222,825	17,222,825	3,756,274	3,756,274	13,466,551
Transferencias Internas y Asignaciones al Sector Público	-	-	-	-	-	-
Transferencias al Resto del Sector Público	-	-	-	-	-	-
Subsidios y Subvenciones	-	-	-	-	-	-
Ayudas Sociales	-	-	-	-	-	-
Pensiones y Jubilaciones	-	17,222,825	17,222,825	3,756,274	3,756,274	13,466,551
Transferencias a Fideicomisos, Mandatos y Otros Análogos	-	-	-	-	-	-
Transferencias a la Seguridad Social	-	-	-	-	-	-
Donativos	-	-	-	-	-	-
Transferencias al Exterior	-	-	-	-	-	-
Bienes Muebles, Inmuebles e Intangibles	-	678,542	678,542	17,342	17,342	661,200
Mobiliario y Equipo de Administración	-	-	-	-	-	-
Mobiliario y Equipo Educacional y Recreativo	-	-	-	-	-	-
Equipo e Instrumental Médico y de Laboratorio	-	661,200	661,200	-	-	661,200
Vehículos y Equipo de Transporte	-	-	-	-	-	-
Equipo de Defensa y Seguridad	-	-	-	-	-	-
Maquinaria, Otros Equipos y Herramientas	-	17,342	17,342	17,342	17,342	-
Activos Biológicos	-	-	-	-	-	-
Bienes Inmuebles	-	-	-	-	-	-
Activos Intangibles	-	-	-	-	-	-
Inversión Pública	-	97,141	97,141	-	-	97,141
Obra Pública en Bienes de Dominio Público	-	-	-	-	-	-
Obra Pública en Bienes Propios	-	97,141	97,141	-	-	97,141
Proyectos Productivos y Acciones de Fomento	-	-	-	-	-	-
Inversiones Financieras y Otras Provisiones	-	-	-	-	-	-
Inversiones Para el Fomento de Actividades Productivas	-	-	-	-	-	-
Acciones y Participaciones de Capital	-	-	-	-	-	-
Compra de Títulos y Valores	-	-	-	-	-	-
Concesión de Préstamos	-	-	-	-	-	-
Inversiones en Fideicomisos, Mandatos y Otros Análogos	-	-	-	-	-	-
Otras Inversiones Financieras	-	-	-	-	-	-
Provisiones para Contingencias y Otras Erogaciones Especiales	-	-	-	-	-	-
Participaciones y Aportaciones	-	-	-	-	-	-
Participaciones	-	-	-	-	-	-
Aportaciones	-	-	-	-	-	-
Convenios	-	-	-	-	-	-
Deuda Pública	-	-	-	-	-	-
Amortización de la Deuda Pública	-	-	-	-	-	-
Intereses de la Deuda Pública	-	-	-	-	-	-
Comisiones de la Deuda Pública	-	-	-	-	-	-
Gastos de la Deuda Pública	-	-	-	-	-	-
Costo por Coberturas	-	-	-	-	-	-
Apoyos Financieros	-	-	-	-	-	-
Adeudos de Ejercicios Fiscales Anteriores (Adefas)	-	-	-	-	-	-
Total del Gasto	43,634,459	49,721,906	93,356,365	57,417,447	51,467,442	35,938,918

HOSPITAL DEL NIÑO MORELENSE
Estado Analítico del Ejercicio del Presupuesto de Egresos Detallado - LDF
Clasificación por Objeto del Gasto (Capítulo y Concepto)
Del 1 de enero al 31 de marzo de 2019
(Pesos)

Concepto	Egresos					Subejercicio
	Aprobado	Ampliaciones / (Reducciones)	Modificado	Devengado	Pagado	
Gasto No Etiquetado	43,634,459	44,435,829	88,070,288	52,565,318	49,146,604	35,504,970
Servicios Personales	*35,468,549*	*16,668,979*	*52,137,528*	*37,410,143*	*37,744,503*	*14,727,385*
Remuneraciones al Personal de Carácter Permanente	19,692,357	(3,464,439)	16,227,918	11,365,436	11,365,436	4,862,482
Remuneraciones al Personal de Carácter Transitorio	2,841,260	4,072,334	6,913,594	6,740,564	6,940,495	173,030
Remuneraciones Adicionales y Especiales	1,023,496	2,286,219	3,309,715	1,033,519	1,037,388	2,276,196
Seguridad Social	7,904,437	2,125,442	10,029,879	4,939,347	4,939,347	5,090,532
Otras Prestaciones Sociales y Económicas	4,006,999	11,558,975	15,565,974	13,240,830	13,370,897	2,325,144
Previsiones	-	-	-	-	-	-
Pago de Estímulos a Servidores Públicos	-	90,448	90,448	90,447	90,940	1
Materiales y Suministros	*3,751,982*	*7,801,701*	*11,553,683*	*7,380,148*	*4,650,882*	*4,173,535*
Materiales de Admón., Emisión de Doctos. y Art. Oficiales	437,375	(276,643)	160,732	101,676	89,289	59,056
Alimentos y Utensilios	628,000	743,335	1,371,335	975,837	437,007	395,498
Materias Primas y Materiales de Prod. y Comercialización	-	-	-	-	-	-
Materiales y Artículos de Construcción y de Reparación	43,900	(24,541)	19,359	3,000	3,000	16,359
Productos Químicos, Farmacéuticos y de Laboratorio	1,753,142	7,533,704	9,286,846	6,224,519	4,046,470	3,062,327
Combustibles, Lubricantes y Aditivos	90,000	15,133	105,133	47,463	47,463	57,670
Vestuario, Blancos, Prendas de Protección y Art. Deportivos	665,000	(159,285)	505,715	-	-	505,715
Materiales y Suministros Para Seguridad	-	-	-	-	-	-
Herramientas, Refacciones y Accesorios Menores	134,565	(30,002)	104,563	27,653	27,653	76,910
Servicios Generales	*4,413,928*	*1,966,641*	*6,380,569*	*4,001,411*	*2,977,603*	*2,379,158*
Servicios Básicos	937,198	1,780,464	2,717,662	1,368,953	1,334,081	1,348,709
Servicios de Arrendamiento	72,000	(47,466)	24,534	24,534	-	-
Servicios Profesionales, Científicos, Técnicos y Otros Serv.	932,155	689,953	1,622,108	1,412,954	472,239	209,154
Servicios Financieros, Bancarios y Comerciales	615,000	(577,480)	37,520	26,580	8,477	10,940
Servicios de Instalación, Reparación, Mantto. y Conservación	578,000	(381,992)	196,008	12,572	6,988	183,436
Servicios de Comunicación Social y Publicidad	-	-	-	-	-	-
Servicios de Traslado y Viáticos	51,000	(21,840)	29,160	21,109	21,109	8,051
Servicios Oficiales	-	-	-	-	-	-
Otros Servicios Generales	1,228,575	525,002	1,753,577	1,134,709	1,134,709	618,868
Transferencias, Asignaciones, Subsidios y Otras Ayudas	-	*17,222,825*	*17,222,825*	*3,756,274*	*3,756,274*	*13,466,551*
Transferencias Internas y Asignaciones al Sector Público	-	-	-	-	-	-
Transferencias al Resto del Sector Público	-	-	-	-	-	-
Subsidios y Subvenciones	-	-	-	-	-	-
Ayudas Sociales	-	-	-	-	-	-
Pensiones y Jubilaciones	-	17,222,825	17,222,825	3,756,274	3,756,274	13,466,551
Transferencias a Fideicomisos, Mandatos y Otros Análogos	-	-	-	-	-	-
Transferencias a la Seguridad Social	-	-	-	-	-	-
Donativos	-	-	-	-	-	-
Transferencias al Exterior	-	-	-	-	-	-
Bienes Muebles, Inmuebles e Intangibles	-	*678,542*	*678,542*	*17,342*	*17,342*	*661,200*
Mobiliario y Equipo de Administración	-	-	-	-	-	-
Mobiliario y Equipo Educacional y Recreativo	-	-	-	-	-	-
Equipo e Instrumental Médico y de Laboratorio	-	661,200	661,200	-	-	661,200
Vehículos y Equipo de Transporte	-	-	-	-	-	-
Equipo de Defensa y Seguridad	-	-	-	-	-	-
Maquinaria, Otros Equipos y Herramientas	-	17,342	17,342	17,342	17,342	-
Activos Biológicos	-	-	-	-	-	-
Bienes Inmuebles	-	-	-	-	-	-
Activos Intangibles	-	-	-	-	-	-
Inversión Pública	-	*97,141*	*97,141*	-	-	*97,141*
Obra Pública en Bienes de Dominio Público	-	-	-	-	-	-
Obra Pública en Bienes Propios	-	97,141	97,141	-	-	97,141
Proyectos Productivos y Acciones de Fomento	-	-	-	-	-	-
Inversiones Financieras y Otras Provisiones	-	-	-	-	-	-
Inversiones Para el Fomento de Actividades Productivas	-	-	-	-	-	-
Acciones y Participaciones de Capital	-	-	-	-	-	-
Compra de Títulos y Valores	-	-	-	-	-	-
Concesión de Préstamos	-	-	-	-	-	-
Inversiones en Fideicomisos, Mandatos y Otros Análogos	-	-	-	-	-	-
Fideicomiso de Desastres Naturales (Informativo)						
Otras Inversiones Financieras	-	-	-	-	-	-
Provisiones para Contingencias y Otras Erogaciones Especiales	-	-	-	-	-	-
Participaciones y Aportaciones	-	-	-	-	-	-
Participaciones	-	-	-	-	-	-
Aportaciones	-	-	-	-	-	-
Convenios	-	-	-	-	-	-
Deuda Pública	-	-	-	-	-	-
Amortización de la Deuda Pública	-	-	-	-	-	-
Intereses de la Deuda Pública	-	-	-	-	-	-
Comisiones de la Deuda Pública	-	-	-	-	-	-
Gastos de la Deuda Pública	-	-	-	-	-	-
Costo por Coberturas	-	-	-	-	-	-
Apoyos Financieros	-	-	-	-	-	-
Adeudos de Ejercicios Fiscales Anteriores (Adefas)	-	-	-	-	-	-

HOSPITAL DEL NIÑO MORELENSE
Estado Analítico del Ejercicio del Presupuesto de Egresos Detallado - LDF
Clasificación por Objeto del Gasto (Capítulo y Concepto)
Del 1 de enero al 31 de marzo de 2019
(Pesos)

Concepto	Egresos					Subejercicio
	Aprobado	Ampliaciones / (Reducciones)	Modificado	Devengado	Pagado	
Gasto Etiquetado	-	5,286,077	*5,286,077*	4,852,129	2,320,838	*433,948*
Servicios Personales	-	-	-	-	-	-
Remuneraciones al Personal de Carácter Permanente	-	-	-	-	-	-
Remuneraciones al Personal de Carácter Transitorio	-	-	-	-	-	-
Remuneraciones Adicionales y Especiales	-	-	-	-	-	-
Seguridad Social	-	-	-	-	-	-
Otras Prestaciones Sociales y Económicas	-	-	-	-	-	-
Previsiones	-	-	-	-	-	-
Pago de Estímulos a Servidores Públicos	-	-	-	-	-	-
Materiales y Suministros	-	*2,455,891*	*2,455,891*	*2,455,891*	-	-
Materiales de Admón., Emisión de Doctos. y Art. Oficiales	-	-	-	-	-	-
Alimentos y Utensilios	-	-	-	-	-	-
Materias Primas y Materiales de Prod. y Comercialización	-	-	-	-	-	-
Materiales y Artículos de Construcción y de Reparación	-	-	-	-	-	-
Productos Químicos, Farmacéuticos y de Laboratorio	-	2,455,891	2,455,891	2,455,891	-	-
Combustibles, Lubricantes y Aditivos	-	-	-	-	-	-
Vestuario, Blancos, Prendas de Protección y Art. Deportivos	-	-	-	-	-	-
Materiales y Suministros Para Seguridad	-	-	-	-	-	-
Herramientas, Refacciones y Accesorios Menores			-	-	-	-
Servicios Generales	-	*2,830,186*	*2,830,186*	*2,396,238*	*2,320,838*	*433,948*
Servicios Básicos	-	2,749,088	2,749,088	2,315,140	2,315,140	433,948
Servicios de Arrendamiento	-	-	-	-	-	-
Servicios Profesionales, Científicos, Técnicos y Otros Serv.	-	75,400	75,400	75,400	-	-
Servicios Financieros, Bancarios y Comerciales	-	-	-	-	-	-
Servicios de Instalación, Reparación, Mantto. y Conservación	-	5,698	5,698	5,698	5,698	-
Servicios de Comunicación Social y Publicidad	-	-	-	-	-	-
Servicios de Traslado y Viáticos	-	-	-	-	-	-
Servicios Oficiales	-	-	-	-	-	-
Otros Servicios Generales	-	-	-	-	-	-
Transferencias, Asignaciones, Subsidios y Otras Ayudas	-	-	-	-	-	-
Transferencias Internas y Asignaciones al Sector Público	-	-	-	-	-	-
Transferencias al Resto del Sector Público	-	-	-	-	-	-
Subsidios y Subvenciones	-	-	-	-	-	-
Ayudas Sociales	-	-	-	-	-	-
Pensiones y Jubilaciones	-	-	-	-	-	-
Transferencias a Fideicomisos, Mandatos y Otros Análogos	-	-	-	-	-	-
Transferencias a la Seguridad Social	-	-	-	-	-	-
Donativos	-	-	-	-	-	-
Transferencias al Exterior	-	-	-	-	-	-
Bienes Muebles, Inmuebles e Intangibles	-	-	-	-	-	-
Mobiliario y Equipo de Administración	-	-	-	-	-	-
Mobiliario y Equipo Educacional y Recreativo	-	-	-	-	-	-
Equipo e Instrumental Médico y de Laboratorio	-	-	-	-	-	-
Vehículos y Equipo de Transporte	-	-	-	-	-	-
Equipo de Defensa y Seguridad	-	-	-	-	-	-
Maquinaria, Otros Equipos y Herramientas	-	-	-	-	-	-
Activos Biológicos	-	-	-	-	-	-
Bienes Inmuebles	-	-	-	-	-	-
Activos Intangibles	-	-	-	-	-	-
Inversión Pública	-	-	-	-	-	-
Obra Pública en Bienes de Dominio Público	-	-	-	-	-	-
Obra Pública en Bienes Propios	-	-	-	-	-	-
Proyectos Productivos y Acciones de Fomento	-	-	-	-	-	-
Inversiones Financieras y Otras Provisiones	-	-	-	-	-	-
Inversiones Para el Fomento de Actividades Productivas	-	-	-	-	-	-
Acciones y Participaciones de Capital	-	-	-	-	-	-
Compra de Títulos y Valores	-	-	-	-	-	-
Concesión de Préstamos	-	-	-	-	-	-
Inversiones en Fideicomisos, Mandatos y Otros Análogos Fideicomiso de Desastres Naturales (Informativo)	-	-	-	-	-	-
Otras Inversiones Financieras	-	-	-	-	-	-
Provisiones para Contingencias y Otras Erogaciones Especiales	-	-	-	-	-	-
Participaciones y Aportaciones	-	-	-	-	-	-
Participaciones	-	-	-	-	-	-
Aportaciones	-	-	-	-	-	-
Convenios	-	-	-	-	-	-
Deuda Pública	-	-	-	-	-	-
Amortización de la Deuda Pública	-	-	-	-	-	-
Intereses de la Deuda Pública	-	-	-	-	-	-
Comisiones de la Deuda Pública	-	-	-	-	-	-
Gastos de la Deuda Pública	-	-	-	-	-	-
Costo por Coberturas	-	-	-	-	-	-
Apoyos Financieros	-	-	-	-	-	-
Adeudos de Ejercicios Fiscales Anteriores (Adefas)	-	-	-	-	-	-
Total de Egresos	43,634,459	49,721,906	93,356,365	57,417,447	51,467,442	35,938,918

HOSPITAL DEL NIÑO MORELENSE
Estado Analítico del Ejercicio del Presupuesto de Egresos
Clasificación Administrativa
Del 1 de enero al 31 de marzo de 2019
(Pesos)

Concepto	Egresos					Subejercicio
	Aprobado	Ampliaciones/ (Reducciones)	Modificado	Devengado	Pagado	
	1	2	3 = (1 + 2)	4	5	6 = (3 - 4)
Jefatura de la Oficina de la Gubernatura del Estado	-	-	-	-	-	-
Secretaría de Gobierno	-	-	-	-	-	-
Secretaría de Hacienda	-	-	-	-	-	-
Secretaría de Desarrollo Económico y del Trabajo	-	-	-	-	-	-
Secretaría de Desarrollo Agropecuario	-	-	-	-	-	-
Secretaría de Obras Públicas	-	-	-	-	-	-
Secretaría de Educación	-	-	-	-	-	-
Secretaría de Salud	-	-	-	-	-	-
Secretaría de Administración	-	-	-	-	-	-
Secretaría de la Contraloría	-	-	-	-	-	-
Comisión Estatal de Seguridad Pública	-	-	-	-	-	-
Consejería Jurídica	-	-	-	-	-	-
Secretaría de Turismo y Cultura	-	-	-	-	-	-
Secretaría de Desarrollo Social	-	-	-	-	-	-
Secretaría de Desarrollo Sustentable	-	-	-	-	-	-
Secretaría de Movilidad y Transporte	-	-	-	-	-	-
Gastos Institucionales	-	-	-	-	-	-
Total del Gasto	-	-	-	-	-	-

HOSPITAL DEL NIÑO MORELENSE
Estado Analítico del Ejercicio del Presupuesto de Egresos
Clasificación Administrativa
Del 1 de enero al 31 de marzo de 2019

Concepto	Egresos					Subejercicio
	Aprobado	Ampliaciones/ (Reducciones)	Modificado	Devengado	Pagado	
	1	2	3 = (1 + 2)	4	5	6 = (3 - 4)
Poder Ejecutivo	-	-	-	-	-	-
Poder Legislativo	-	-	-	-	-	-
Poder Judicial	-	-	-	-	-	-
Organismos Autónomos	-	-	-	-	-	-
Poder Ejecutivo de los Municipios	-	-	-	-	-	-
Total del Gasto	-	-	-	-	-	-

Sector Paraestatal del Gobierno del Estado de Morelos
Estado Analítico del Ejercicio del Presupuesto de Egresos
Clasificación Administrativa
Del 1 de enero al 31 de marzo de 2019

Concepto	Egresos					Subejercicio
	Aprobado	Ampliaciones/ (Reducciones)	Modificado	Devengado	Pagado	
	1	2	3 = (1 + 2)	4	5	6 = (3 - 4)
Entidades Paraestatales y Fideicomisos No Empresariales y No Financieros	43,634,459	49,721,906	93,356,365	57,417,447	51,467,442	35,938,918
Instituciones Públicas de la Seguridad Social	-	-	-	-	-	-
Entidades Paraestatales Empresariales No Financieras con Participación Estatal Mayoritaria	-	-	-	-	-	-
Fideicomisos Empresariales No Financieros con Participación Estatal Mayoritaria	-	-	-	-	-	-
Entidades Paraestatales Empresariales Financieras Monetarias con Participación Estatal Mayoritaria	-	-	-	-	-	-
Entidades Paraestatales Empresariales Financieras No Monetarias con Participación Estatal Mayoritaria	-	-	-	-	-	-
Fideicomisos Financieros Públicos con Participación Estatal Mayoritaria	-	-	-	-	-	-
Total del Gasto	43,634,459	49,721,906	93,356,365	57,417,447	51,467,442	35,938,918

HOSPITAL DEL NIÑO MORELENSE
Estado Analítico del Ejercicio del Presupuesto de Egresos Detallado - LDF
Clasificación Administrativa
Del 1 de enero al 31 de marzo de 2019
(Pesos)

Concepto	Egresos					Subejercicio
	Aprobado	Ampliaciones/ (Reducciones)	Modificado	Devengado	Pagado	
Gasto No Etiquetado	43,634,459	44,435,829	88,070,288	52,565,318	49,146,604	35,504,970
Jefatura de la Oficina de la Gubernatura del Estado	-	-	-	-	-	-
Secretaría de Gobierno	-	-	-	-	-	-
Secretaría de Hacienda	-	-	-	-	-	-
Secretaría de Desarrollo Económico y del Trabajo	-	-	-	-	-	-
Secretaría de Desarrollo Agropecuario	-	-	-	-	-	-
Secretaría de Obras Públicas	-	-	-	-	-	-
Secretaría de Educación	-	-	-	-	-	-
Secretaría de Salud	-	-	-	-	-	-
Secretaría de Administración	-	-	-	-	-	-
Secretaría de la Contraloría	-	-	-	-	-	-
Comisión Estatal de Seguridad Pública	-	-	-	-	-	-
Consejería Jurídica	-	-	-	-	-	-
Secretaría de Turismo y Cultura	-	-	-	-	-	-
Secretaría de Desarrollo Social	-	-	-	-	-	-
Secretaría de Desarrollo Sustentable	-	-	-	-	-	-
Secretaría de Movilidad y Transporte	-	-	-	-	-	-
Gastos Institucionales	-	-	-	-	-	-
Poder Legislativo	-	-	-	-	-	-
Poder Judicial	-	-	-	-	-	-
Organismos Autónomos	-	-	-	-	-	-
Entidades Paraestatales y Fideicomisos No Empresariales y No Financieros	43,634,459	44,435,829	88,070,288	52,565,318	49,146,604	35,504,970
Fideicomisos Empresariales No Financieros con Participación Estatal Mayoritaria	-	-	-	-	-	-
Poder Ejecutivo de los Municipios	-	-	-	-	-	-
Gasto Etiquetado	-	5,286,077	5,286,077	4,852,129	2,320,838	433,948
Jefatura de la Oficina de la Gubernatura del Estado	-	-	-	-	-	-
Secretaría de Gobierno	-	-	-	-	-	-
Secretaría de Hacienda	-	-	-	-	-	-
Secretaría de Desarrollo Económico y del Trabajo	-	-	-	-	-	-
Secretaría de Desarrollo Agropecuario	-	-	-	-	-	-
Secretaría de Obras Públicas	-	-	-	-	-	-
Secretaría de Educación	-	-	-	-	-	-
Secretaría de Salud	-	-	-	-	-	-
Secretaría de Administración	-	-	-	-	-	-
Secretaría de la Contraloría	-	-	-	-	-	-
Comisión Estatal de Seguridad Pública	-	-	-	-	-	-
Consejería Jurídica	-	-	-	-	-	-
Secretaría de Turismo y Cultura	-	-	-	-	-	-
Secretaría de Desarrollo Social	-	-	-	-	-	-
Secretaría de Desarrollo Sustentable	-	-	-	-	-	-
Secretaría de Movilidad y Transporte	-	-	-	-	-	-
Gastos Institucionales	-	-	-	-	-	-
Poder Legislativo	-	-	-	-	-	-
Poder Judicial	-	-	-	-	-	-
Organismos Autónomos	-	-	-	-	-	-
Entidades Paraestatales y Fideicomisos No Empresariales y No Financieros	-	5,286,077	5,286,077	4,852,129	2,320,838	433,948
Fideicomisos Empresariales No Financieros con Participación Estatal Mayoritaria	-	-	-	-	-	-
Poder Ejecutivo de los Municipios	-	-	-	-	-	-
Total de Egresos	43,634,459	49,721,906	93,356,365	57,417,447	51,467,442	35,938,918

HOSPITAL DEL NIÑO MORELENSE
Estado Analítico del Ejercicio del Presupuesto de Egresos
Clasificación Funcional (Finalidad y Función)
Del 1 de enero al 31 de marzo de 2019
(Pesos)

Concepto	Egresos					Subejercicio
	Aprobado	Ampliaciones/ (Reducciones)	Modificado	Devengado	Pagado	
	1	2	3 = (1 + 2)	4	5	6 = (3 - 4)
Gobierno	-	-	-	-	-	-
Legislación	-	-	-	-	-	-
Justicia	-	-	-	-	-	-
Coordinación de la Política de Gobierno	-	-	-	-	-	-
Relaciones Exteriores	-	-	-	-	-	-
Asuntos Financieros y Hacendarios	-	-	-	-	-	-
Seguridad Nacional	-	-	-	-	-	-
Asuntos de Orden Público y de Seguridad Interior	-	-	-	-	-	-
Otros Servicios Generales	-	-	-	-	-	-
Desarrollo Social	43,634,459	49,721,906	93,356,365	57,417,447	51,467,442	35,938,918
Protección Ambiental	-	-	-	-	-	-
Vivienda y Servicios a la Comunidad	-	-	-	-	-	-
Salud	43,634,459	49,721,906	93,356,365	57,417,447	51,467,442	35,938,918
Recreación, Cultura y Otras Manifestaciones Sociales	-	-	-	-	-	-
Educación	-	-	-	-	-	-
Protección Social	-	-	-	-	-	-
Otros Asuntos Sociales	-	-	-	-	-	-
Desarrollo Económico	-	-	-	-	-	-
Asuntos Económicos, Comerciales y Laborales en General	-	-	-	-	-	-
Agropecuaria, Silvicultura, Pesca y Caza	-	-	-	-	-	-
Combustibles y Energía	-	-	-	-	-	-
Minería, Manufacturas y Construcción	-	-	-	-	-	-
Transporte	-	-	-	-	-	-
Comunicaciones	-	-	-	-	-	-
Turismo	-	-	-	-	-	-
Ciencia, Tecnología e Innovación	-	-	-	-	-	-
Otras Industrias y Otros Asuntos Económicos	-	-	-	-	-	-
Otras no Clasificadas en Funciones Anteriores	-	-	-	-	-	-
Transacciones de la Deuda Pública / Costo Financiero de la Deuda	-	-	-	-	-	-
Transferencias, Participaciones y Aportaciones entre Diferentes Niveles y Ordenes de Gobierno	-	-	-	-	-	-
Saneamiento del Sistema Financiero	-	-	-	-	-	-
Adeudos de Ejercicios Fiscales Anteriores	-	-	-	-	-	-
Total del Gasto	43,634,459	49,721,906	93,356,365	57,417,447	51,467,442	35,938,918

HOSPITAL DEL NIÑO MORELENSE
Estado Analítico del Ejercicio del Presupuesto de Egresos Detallado - LDF
Clasificación Funcional (Finalidad y Función)
Del 1 de enero al 31 de marzo de 2019
(Pesos)

Concepto	Egresos					Subejercicio
	Aprobado	Ampliaciones/ (Reducciones)	Modificado	Devengado	Pagado	
Gasto No Etiquetado	43,634,459	49,721,906	93,356,365	57,417,447	51,467,442	35,938,918
Gobierno	-	-	-	-	-	-
Legislación	-	-	-	-	-	-
Justicia	-	-	-	-	-	-
Coordinación de la Política de Gobierno	-	-	-	-	-	-
Relaciones Exteriores	-	-	-	-	-	-
Asuntos Financieros y Hacendarios	-	-	-	-	-	-
Seguridad Nacional	-	-	-	-	-	-
Asuntos de Orden Público y de Seguridad Interior	-	-	-	-	-	-
Otros Servicios Generales	-	-	-	-	-	-
Desarrollo Social	*43,634,459*	*49,721,906*	*93,356,365*	*57,417,447*	*51,467,442*	*35,938,918*
Protección Ambiental	-	-	-	-	-	-
Vivienda y Servicios a la Comunidad	-	-	-	-	-	-
Salud	43,634,459	49,721,906	93,356,365	57,417,447	51,467,442	35,938,918
Recreación, Cultura y Otras Manifestaciones Sociales	-	-	-	-	-	-
Educación	-	-	-	-	-	-
Protección Social	-	-	-	-	-	-
Otros Asuntos Sociales	-	-	-	-	-	-
Desarrollo Económico	-	-	-	-	-	-
Asuntos Económicos, Comerciales y Laborales en Gral.	-	-	-	-	-	-
Agropecuaria, Silvicultura, Pesca y Caza	-	-	-	-	-	-
Combustibles y Energía	-	-	-	-	-	-
Minería, Manufacturas y Construcción	-	-	-	-	-	-
Transporte	-	-	-	-	-	-
Comunicaciones	-	-	-	-	-	-
Turismo	-	-	-	-	-	-
Ciencia, Tecnología e Innovación	-	-	-	-	-	-
Otras Industrias y Otros Asuntos Económicos	-	-	-	-	-	-
Otras no Clasificadas en Funciones Anteriores	-	-	-	-	-	-
Transacciones de la Deuda Pública / Costo Financiero de la Deuda	-	-	-	-	-	-
Transferencias, Participaciones y Aportaciones entre Diferentes Niveles y Ordenes de Gobierno	-	-	-	-	-	-
Saneamiento del Sistema Financiero	-	-	-	-	-	-
Adeudos de Ejercicios Fiscales Anteriores	-	-	-	-	-	-
Gasto Etiquetado	-	-	-	-	-	-
Gobierno	-	-	-	-	-	-
Legislación	-	-	-	-	-	-
Justicia	-	-	-	-	-	-
Coordinación de la Política de Gobierno	-	-	-	-	-	-
Relaciones Exteriores	-	-	-	-	-	-
Asuntos Financieros y Hacendarios	-	-	-	-	-	-
Seguridad Nacional	-	-	-	-	-	-
Asuntos de Orden Público y de Seguridad Interior	-	-	-	-	-	-
Otros Servicios Generales	-	-	-	-	-	-
Desarrollo Social	-	-	-	-	-	-
Protección Ambiental	-	-	-	-	-	-
Vivienda y Servicios a la Comunidad	-	-	-	-	-	-
Salud	-	-	-	-	-	-
Recreación, Cultura y Otras Manifestaciones Sociales	-	-	-	-	-	-
Educación	-	-	-	-	-	-
Protección Social	-	-	-	-	-	-
Otros Asuntos Sociales	-	-	-	-	-	-
Desarrollo Económico	-	-	-	-	-	-
Asuntos Económicos, Comerciales y Laborales en Gral.	-	-	-	-	-	-
Agropecuaria, Silvicultura, Pesca y Caza	-	-	-	-	-	-
Combustibles y Energía	-	-	-	-	-	-
Minería, Manufacturas y Construcción	-	-	-	-	-	-
Transporte	-	-	-	-	-	-
Comunicaciones	-	-	-	-	-	-
Turismo	-	-	-	-	-	-
Ciencia, Tecnología e Innovación	-	-	-	-	-	-
Otras Industrias y Otros Asuntos Económicos	-	-	-	-	-	-
Otras no Clasificadas en Funciones Anteriores	-	-	-	-	-	-
Transacciones de la Deuda Pública / Costo Financiero de la Deuda	-	-	-	-	-	-
Transferencias, Participaciones y Aportaciones entre Diferentes Niveles y Ordenes de Gobierno	-	-	-	-	-	-
Saneamiento del Sistema Financiero	-	-	-	-	-	-
Adeudos de Ejercicios Fiscales Anteriores	-	-	-	-	-	-
Total del Egresos	43,634,459	49,721,906	93,356,365	57,417,447	51,467,442	35,938,918

HOSPITAL DEL NIÑO MORELENSE
Estado Analítico del Ejercicio del Presupuesto de Egresos Detallado - LDF
Clasificación de Servicios Personales por Categoría
Del 1 de enero al 31 de marzo de 2019
(Pesos)

Concepto	Egresos					Subejercicio
	Aprobado	Ampliaciones/ (Reducciones)	Modificado	Devengado	Pagado	
Gasto No Etiquetado	35,468,549	16,668,978	52,137,527	37,410,143	37,744,503	14,727,384
Personal Administrativo y de Servicio Público	-	-	-	-	-	-
Magisterio	-	-	-	-	-	-
Servicios de Salud	*35,468,549*	*16,668,978*	*52,137,527*	*37,410,143*	*37,744,503*	*14,727,384*
Personal Administrativo	-	-	-	-	-	-
Personal Médico, Paramédico y afín	35,468,549	16,668,978	52,137,527	37,410,143	37,744,503	14,727,384
Seguridad Pública	-	-	-	-	-	-
Gastos Asociados a la Implementación de Nuevas Leyes Fed. o Reformas a las Mismas	-	-	-	-	-	-
Nombre del Programa o Ley 1	-	-	-	-	-	-
Nombre del Programa o Ley 2	-	-	-	-	-	-
Sentencias Laborales Definitivas	-	-	-	-	-	-
Gasto Etiquetado	-	-	-	-	-	-
Personal Administrativo y de Servicio Público	-	-	-	-	-	-
Magisterio	-	-	-	-	-	-
Servicios de Salud	-	-	-	-	-	-
Personal Administrativo	-	-	-	-	-	-
Personal Médico, Paramédico y afín	-	-	-	-	-	-
Seguridad Pública	-	-	-	-	-	-
Gastos Asociados a la Implementación de Nuevas Leyes Fed. o Reformas a las Mismas	-	-	-	-	-	-
Nombre del Programa o Ley 1	-	-	-	-	-	-
Nombre del Programa o Ley 2	-	-	-	-	-	-
Sentencias Laborales Definitivas	-	-	-	-	-	-
Total del Gasto en Servicios Personales	35,468,549	16,668,978	52,137,527	37,410,143	37,744,503	14,727,384

HOSPITAL DEL NINO MORELENSE
Estado Analítico del Ejercicio del Presupuesto de Egresos
Clasificación Económica (por Tipo de Gasto)
Del 1 de enero al 31 de marzo de 2019
(Pesos)

Concepto	Egresos					Subejercicio
	Aprobado	Ampliaciones/ (Reducciones)	Modificado	Devengado	Pagado	
	1	2	3 = (1 + 2)	4	5	6 = (3 - 4)
Gasto Corriente	43,634,459	31,723,397	75,357,856	53,643,831	47,693,827	21,714,025
Gasto de Capital	-	775,684	775,684	17,342	17,342	758,342
Amortización de la Deuda y Disminución de Pasivos	-	-	-	-	-	-
Pensiones y Jubilaciones	-	17,222,825	17,222,825	3,756,274	3,756,273	13,466,551
Participaciones	-	-	-	-	-	-
Total del Gasto	43,634,459	49,721,906	93,356,365	57,417,447	51,467,442	35,938,918

HOSPITAL DEL NIÑO MORELENSE
Endeudamiento Neto
Del 1 de enero al 31 de marzo de 2019
(Pesos)

Identificación de Crédito o Instrumento	Contratación / Colocación	Amortización	Endeudamiento Neto
	A	B	C = A - B
Créditos Bancarios			
			-
			-
			-
			-
			-
			-
			-
			-
			-
			-
			-
			-
Total Créditos Bancarios	-	-	-
Otros Instrumentos de Deuda			
			-
			-
			-
			-
			-
			-
			-
Total Otros Instrumentos de Deuda	-	-	-
TOTAL	-	-	-

NO APLICA

HOSPITAL DEL NIÑO MORELENSE
Intereses de la Deuda
Del 1 de enero al 31 de marzo de 2019
(Pesos)

Identificación de Crédito o Instrumento	Devengado	Pagado
Créditos Bancarios		
Total de Intereses de Créditos Bancarios	-	-
Otros Instrumentos de Deuda		
Total de Intereses de Otros Instrumentos de Deuda	-	-
TOTAL	-	-

NO APLICA

Hospital del Niño Morelense

Información Programática

CUENTA PÚBLICA
HOSPITAL DEL NIÑO MORELENSE
ENERO - MARZO

2019

HOSPITAL DEL NIÑO MORELENSE
Gasto por Categoría Programática
Del 1 de enero al 31 de marzo de 2019
(Pesos)

Concepto	Egresos					Subejercicio
	Aprobado	Ampliaciones/ (Reducciones)	Modificado	Devengado	Pagado	
	1	2	3 = (1 + 2)	4	5	6 = (3 - 4)
Programas						
Subsidios: Sector Social y Privado o Ent. Federativas y Municipios	-	-	-	-	-	-
Sujetos a Reglas de Operación	-	-	-	-	-	-
Otros Subsidios	-	-	-	-	-	-
Desempeño de las Funciones	43,634,459	49,721,906	93,356,365	57,417,447	51,467,442	35,938,918
Prestación de Servicios Públicos	43,634,459	49,721,906	93,356,365	57,417,447	51,467,442	35,938,918
Provisión de Bienes Públicos	-	-	-	-	-	-
Planeación, Seguimiento y Evaluación de Políticas Públicas	-	-	-	-	-	-
Promoción y Fomento	-	-	-	-	-	-
Regulación y Supervisión	-	-	-	-	-	-
Funciones de las Fuerzas Armadas (Únicamente Gobierno Federal)	-	-	-	-	-	-
Específicos	-	-	-	-	-	-
Proyectos de Inversión	-	-	-	-	-	-
Administrativos y de Apoyo	-	-	-	-	-	-
Apoyo al Proceso Presupuestario y para Mejorar la Eficiencia Institucional	-	-	-	-	-	-
Apoyo a la Función Pública y al Mejoramiento de la Gestión	-	-	-	-	-	-
Operaciones Ajenas	-	-	-	-	-	-
Compromisos	-	-	-	-	-	-
Obligaciones de Cumplimiento de Resolución Jurisdiccional	-	-	-	-	-	-
Desastres Naturales	-	-	-	-	-	-
Obligaciones	-	-	-	-	-	-
Pensiones y Jubilaciones	-	-	-	-	-	-
Aportaciones a la Seguridad Social	-	-	-	-	-	-
Aportaciones a Fondos de Estabilización	-	-	-	-	-	-
Aportaciones a Fondos de Inversión y Reestructura de Pensiones	-	-	-	-	-	-
Programas de Gasto Federalizado (Gobierno Federal)	-	-	-	-	-	-
Gasto Federalizado	-	-	-	-	-	-
Participaciones a Entidades Federativas y Municipios	-	-	-	-	-	-
Costo financiero, deuda o apoyos a deudores y ahorradores de la banca	-	-	-	-	-	-
Adeudos de ejercicios fiscales anteriores	-	-	-	-	-	-
Total del Gasto	43,634,459	49,721,906	93,356,365	57,417,447	51,467,442	35,938,918

HOSPITAL DEL NIÑO MORELENSE
Indicadores de Postura Fiscal
Del 1 de enero al 31 de marzo de 2019
(Pesos)

Concepto	Estimado	Devengado	Pagado [3]
I. Ingresos Presupuestarios (I=1+2)	52,169,467	57,812,817	51,103,776
1. Ingresos del Gobierno de la Entidad Federativa 1	8,535,008	11,190,350	8,534,341
2. Ingresos del Sector Paraestatal 1	43,634,459	46,622,467	42,569,435
II. Egresos Presupuestarios (II=3+4)	43,634,459	57,417,447	51,467,442
3. Egresos del Gobierno de la Entidad Federativa 2	-	-	-
4. Egresos del Sector Paraestatal 2	43,634,459	57,417,447	51,467,442
III. Balance Presupuestario (Superávit o Déficit) (III = I - II)	8,535,008	395,370	(363,666)

Concepto	Estimado	Devengado	Pagado [3]
III. Balance presupuestario (Superávit o Déficit)	8,535,008	395,370	(363,666)
IV. Intereses, Comisiones y Gastos de la Deuda	-	-	-
V. Balance Primario (Superávit o Déficit) (V= III - IV)	8,535,008	395,370	(363,666)

Concepto	Estimado	Devengado	Pagado [3]
A. Financiamiento	-	-	-
B. Amortización de la deuda	-	-	-
C. Endeudamiento ó desendeudamiento (C = A - B)	-	-	-

1 Los Ingresos que se presentan son los ingresos presupuestarios totales sin incluir los ingresos por financiamientos. Los Ingresos del Gobierno de la Entidad Federativa corresponden a los del Poder Ejecutivo, Legislativo Judicial y Autónomos.

2 Los egresos que se presentan son los egresos presupuestarios totales sin incluir los egresos por amortización. Los egresos del Gobierno de la Entidad Federativa corresponden a los del Poder Ejecutivo, Legislativo, Judicial y Órganos Autónomos.

3 Para Ingresos se reportan los ingresos recaudados; para egresos se reportan los egresos pagados.

Hospital del Niño Morelense

Anexos

CUENTA PÚBLICA
HOSPITAL DEL NIÑO MORELENSE
ENERO - MARZO
2019

HOSPITAL DEL NIÑO MORELENSE
Relación de Bienes Inmuebles que Componen su Patrimonio
Al 31 de marzo de 2019

Código	Descripción del Bien Inmueble	Valor en libros
	Bodegas Hospitalarias Externas para el Hospital del Niño Morelense	3,370,296

HOSPITAL DEL NIÑO MORELENSE
Relación de Cuentas Bancarias Productivas Específicas
Al 31 de marzo de 2019

Clave	Fondo, Programa o Convenio	Datos de la Cuenta Bancaria	
		Institución Bancaria	Número de Cuenta
	Cuota Social y Aportación Solidaria Federal 2019	Santander	65507297837

MORELOS
2018 - 2024

MORELOS
ANFITRIÓN DEL MUNDO

Instituto de Capacitación Para el Trabajo del Estado de Morelos

CUENTA PÚBLICA CONSOLIDADA
ENTIDADES PARAESTATALES
ENERO – MARZO
2019

Introducción

CUENTA PÚBLICA
EL INSTITUTO DE CAPACITACION PARA EL TRABAJO
DEL ESTADO DE MORELOS
ENERO – MARZO

2019

Introducción

El Instituto de Capacitación para el Trabajo del Estado de Morelos, es un Organismo Público Descentralizado de la Administración Pública del Estado de Morelos, con personalidad jurídica y patrimonio propios, creado mediante Ley de fecha 02 de julio de 1992, publicada en el Periódico Oficial "Tierra y Libertad", número 3595, de fecha 08 de julio de 1992; de conformidad con lo establecido en los artículos 1, 2 y 3 de la Ley del Instituto de Capacitación para el Trabajo del Estado de Morelos y 1, 2 y 3 fracción 5 del Estatuto General del Instituto de Capacitación para el Trabajo del Estado de Morelos.

Organización y Objeto Social

Su representante cuenta con facultades suficientes para celebrar Contrato de conformidad con lo dispuesto en el artículo 33 de la Ley de los Organismos Auxiliares de la Administración Pública del Estado de Morelos, y 1, 2, 3 fracción VI y 14 de la Ley del Instituto de Capacitación para el Trabajo del Estado de Morelos; 1, 2, 3 fracción 5, 19 y 21 del Estatuto General del Instituto de Capacitación para el Trabajo del Estado de Morelos, que determinan que la representación legal del Instituto corresponde al Director General, personalidad que acredita con el nombramiento expedido en su favor por el Gobernador Constitucional del Estado Libre y Soberano de Morelos, de fecha 31 de octubre del año dos mil doce.

De conformidad con los Artículos 2 y 3 de la Ley del Instituto de Capacitación para el Trabajo del Estado de Morelos publicada en el Periódico Oficial "Tierra y Libertad" número 3595 del 8 de Julio de 1992, y reformada el 23 de junio de 2010, el objeto y las atribuciones de éste Instituto son las siguientes:

I. Impartir e impulsar la capacitación formal para y en el trabajo en la Entidad, proporcionando su mejor calidad y vinculación con el aparato productivo y las necesidades del desarrollo regional.
II. Promover el surgimiento de nuevos perfiles académicos, que correspondan a las necesidades del mercado laboral.

III. Formar y actualizar a los instructores que se harán cargo de capacitar a los alumnos del Instituto.
IV. Impartir capacitación en las áreas industrial y de servicios, a través de sus planteles.
V. Formular y operar los planes y programas de estudio que imparta, así como las modalidades educativas, que garanticen la estructuración de aprendizajes que sean acordes con los requerimientos de la industria y los servicios, a fin de presentarlos a la consideración de la Junta Directiva.
VI. Proporcionar a los alumnos los medios de apoyo para el aprendizaje, tales como materiales audiovisuales, servicio de biblioteca, prácticas de laboratorio, prácticas de taller, sesiones de grupo, conferencias, mesas

redondas, prácticas educativas en las empresas industriales de servicios y los demás que se deriven de los métodos modernos de enseñanza y aprendizaje.

VII. Observar las disposiciones académicas correspondientes a la capacitación formal para el trabajo que imparte la Secretaría de Educación Pública, por conducto de la Subsecretaría de Educación Media Superior.

VIII. Acreditar y certificar el saber demostrado, independientemente de la forma en que se haya adquirido, conforme a la normatividad vigente emitida por la Secretaría de Educación Pública a través de la Dirección General de Centros de Capacitación.

IX. Celebrar convenios, contratos y acuerdos con los sectores productivos de bienes y servicios; públicos, sociales y privados, así como otras instituciones nacionales e internacionales de capacitación formal para el trabajo, conforme a lo dispuesto por la normatividad vigente aplicable.

X. Crear, con la participación de los representantes de los sectores involucrados, un órgano de vinculación entre los planteles dependientes del Instituto con el sector productivo de bienes y servicios.

XI. Las demás que sean afines a su naturaleza.

La Cuenta Pública presenta la información correspondiente al ejercicio fiscal 2019, de conformidad con las disposiciones de la Ley General de Contabilidad Gubernamental, con el siguiente contenido:

INFORMACIÓN CONTABLE

- Estado de Actividades.
- Estado de Situación Financiera.
- Estado de Situación Financiera Detallado – LDF.
- Estado de Cambios en la Situación Financiera.
- Estado Analítico del Activo.
- Estado Analítico de la Deuda Pública y Otros Pasivos.
- Informe Analítico de la Deuda Pública y Otros Pasivos – LDF.
- Informe Analítico de Obligaciones diferentes de Financiamientos.
- Estado de Variación en la Hacienda Pública.
- Estado de Flujos de Efectivo.
- Informe de Pasivos Contingentes (Formato Libre).
- Notas a los Estados Financieros (Formato Libre).

INFORMACIÓN PRESUPUESTARIA

- Balance Presupuestario – LDF.
- Estado Analítico de Ingresos.
- Estado Analítico de Ingresos Detallado – LDF.
- Estado Analítico del Ejercicio del Presupuesto de Egresos.
    - Clasificación por Objeto del Gasto.
    - Clasificación por Objeto del Gasto – LDF.
    - Clasificación Administrativa.
    - Clasificación Administrativa – LDF.
    - Clasificación Funcional.
    - Clasificación Funcional – LDF.
    - Clasificación de Servicios Personales por Categoría.
    - Clasificación Económica.
- Endeudamiento Neto.
- Intereses de la Deuda.
- Flujo de Fondos que resuma todas las operaciones (Formato Libre).

INFORMACIÓN PROGRAMÁTICA

- Gasto por Categoría Programática.
- Indicadores de Postura Fiscal.
- Programas y Proyectos de Inversión (Formato Libre).
- Indicadores de Resultados (Formato Libre).

ANEXOS

- Relación de Bienes Muebles.
- Relación de Bienes Inmuebles.
- Relación de Cuentas Bancarias Productivas Específicas.
- Relación de Esquemas Bursátiles y de Coberturas Financieras (Formato Libre).

ICATMOR

Instituto de Capacitación para el Trabajo del Estado de Morelos

Información Contable

CUENTA PÚBLICA
EL INSTITUTO DE CAPACITACIÓN PARA EL TRABAJO
DEL ESTADO DE MORELOS
ENERO – MARZO

2019

El Instituto de Capacitación para el Trabajo del Estado de Morelos
Estado de Actividades
Del 1 de enero al 31 de diciembre de 2018 y del 1 de enero al 31 de marzo de 2019
(Pesos)

Concepto	2019	2018
INGRESOS Y OTROS BENEFICIOS		
Ingresos de la Gestión	*1,129,859*	*6,399,926*
Impuestos	-	-
Cuotas y Aportaciones de Seguridad Social	-	-
Contribuciones de Mejoras	-	-
Derechos	-	-
Productos	-	-
Aprovechamientos	-	-
Ingresos por Venta de Bienes y Prestación de Servicios	1,129,859	6,399,926
Participaciones, Aportaciones, Convenios, Incentivos Derivados de la Colaboración Fiscal, Fondos Distintos de Aportaciones, Transferencias, Asignaciones, Subsidios y Subvenciones, y Pensiones y Jubilaciones	*4,139,502*	*51,232,758*
Participaciones, Aportaciones, Convenios, Incentivos Derivados de la Colaboración Fiscal y Fondos Distintos de Aportaciones	-	-
Transferencias, Asignaciones, Subsidios y Subvenciones, y Pensiones y Jubilaciones	4,139,502	51,232,758
Otros Ingresos y Beneficios	*143,077*	*529,444*
Ingresos Financieros	139,577	529,444
Incremento por Variación de Inventarios	-	-
Disminución del Exceso de Estimaciones por Pérdida o Deterioro u Obsolescencia	-	-
Disminución del Exceso de Provisiones	-	-
Otros Ingresos y Beneficios Varios	3,500	-
Total de Ingresos y Otros Beneficios	**5,412,438**	**58,162,128**

Concepto	2019	2018
GASTOS Y OTRAS PÉRDIDAS		
Gastos de Funcionamiento	*8,214,716*	*44,376,733*
Servicios Personales	4,870,963	22,653,394
Materiales y Suministros	608,735	2,348,989
Servicios Generales	2,735,018	19,374,350
Transferencias, Asignaciones, Subsidios y Otras Ayudas	*693,511*	*3,252,913*
Transferencias Internas y Asignaciones al Sector Público	-	-
Transferencias al Resto del Sector Público	-	-
Subsidios y Subvenciones	-	-
Ayudas Sociales	-	-
Pensiones y Jubilaciones	693,511	3,252,913
Transf. a Fideicomisos, Mandatos y Contratos Análogos	-	-
Transferencias a la Seguridad Social	-	-
Donativos	-	-
Transferencias al Exterior	-	-
Participaciones y Aportaciones	-	-
Participaciones	-	-
Aportaciones	-	-
Convenios	-	-
Intereses, Comisiones y Otros Gastos de la Deuda Púb.	-	-
Intereses de la Deuda Pública	-	-
Comisiones de la Deuda Pública	-	-
Gastos de la Deuda Pública	-	-
Costo por Coberturas	-	-
Apoyos Financieros	-	-
Otros Gastos y Pérdidas Extraordinarias	-	*3,611,698*
Estimaciones, Depreciaciones, Deterioros, Obsolescencia y Amortizaciones	-	3,611,698
Provisiones	-	-
Disminución de Inventarios	-	-
Aumento por Insuficiencia de Estimaciones por Pérdida o Deterioro y Obsolescencia	-	-
Aumento por Insuficiencia de Provisiones	-	-
Otros Gastos	-	-
Inversión Pública	-	-
Inversión Pública no Capitalizable	-	-
Total de Gastos y Otras Pérdidas	**8,908,227**	**51,241,344**
Resultados del Ejercicio (Ahorro/Desahorro)	**(3,495,789)**	**6,920,784**

Bajo protesta de decir verdad declaramos que los Estados Financieros y sus Notas son razonablemente correctos y responsabilidad del emisor.

El Instituto de Capacitación para el Trabajo del Estado de Morelos
Estado de Situación Financiera
Al 31 de diciembre de 2018 y al 31 de marzo de 2019
(Pesos)

CONCEPTO	Año 2019	Año 2018
ACTIVO		
Activo Circulante		
Efectivo y Equivalentes	12,204,684	14,129,689
Derechos a Recibir Efectivo o Equivalentes	5,155,424	9,231,185
Derechos a Recibir Bienes o Servicios	46,680	46,680
Inventarios	-	-
Almacenes	-	-
Estimación por Pérdida o Deterioro de Activos Circulantes	-	-
Otros Activos Circulantes	-	-
Total de Activos Circulantes	*17,406,788*	*23,407,554*
Activo No Circulante		
Inversiones Financieras a Largo Plazo	-	-
Derechos a Recibir Efectivo o Equivalentes a Largo Plazo	-	-
Bienes Inmuebles, Infraestructura y Construcciones en Proceso	7,272,729	7,272,729
Bienes Muebles	25,297,496	24,596,384
Activos Intangibles	5,510	5,510
Depreciación, Deterioro y Amortización Acumulada de Bienes	(11,149,967)	(11,149,967)
Activos Diferidos	-	-
Estimación por Pérdida o Deterioro de Activos no Circulantes	-	-
Otros Activos no Circulantes	-	-
Total de Activos No Circulantes	*21,425,768*	*20,724,656*
Total del Activo	**38,832,556**	**44,132,210**

CONCEPTO	Año 2019	Año 2018
PASIVO		
Pasivo Circulante		
Cuentas por Pagar a Corto Plazo	881,951	2,685,816
Documentos por Pagar a Corto Plazo	-	-
Porción a Corto Plazo de la Deuda Pública a Largo Plazo	-	-
Títulos y Valores a Corto Plazo	-	-
Pasivos Diferidos a Corto Plazo	-	-
Fondos y Bienes de Terceros en Garantía y/o Administración a Corto Plazo	-	-
Provisiones a Corto Plazo	-	-
Otros Pasivos a Corto Plazo	-	-
Total de Pasivos Circulantes	*881,951*	*2,685,816*
Pasivo No Circulante		
Cuentas por Pagar a Largo Plazo	-	-
Documentos por Pagar a Largo Plazo	-	-
Deuda Pública a Largo Plazo	-	-
Pasivos Diferidos a Largo Plazo	-	-
Fondos y Bienes de Terceros en Garantía y/o en Administración a Largo Plazo	-	-
Provisiones a Largo Plazo	-	-
Total de Pasivos No Circulantes	-	-
Total del Pasivo	**881,951**	**2,685,816**
HACIENDA PÚBLICA / PATRIMONIO		
Hacienda Pública / Patrimonio Contribuido	*10,710,585*	*10,710,585*
Aportaciones	10,710,585	10,710,585
Donaciones de Capital	-	-
Actualización de la Hacienda Pública / Patrimonio	-	-
Hacienda Pública / Patrimonio Generado	*27,240,020*	*30,735,809*
Resultados del Ejercicio (Ahorro / Desahorro)	(3,495,789)	6,920,784
Resultados de Ejercicios Anteriores	30,735,809	23,815,025
Revalúos	-	-
Reservas	-	-
Rectificaciones de Resultados de Ejercicios Anteriores	-	-
Exceso o Insuficiencia en la Actualización de la Hacienda Publica / Patrimonio	-	-
Resultado por Posición Monetaria	-	-
Resultado por Tenencia de Activos no Monetarios	-	-
Total Hacienda Pública / Patrimonio	**37,950,605**	**41,446,394**
Total del Pasivo y Hacienda Pública / Patrimonio	**38,832,556**	**44,132,210**

Bajo protesta de decir verdad declaramos que los Estados Financieros y sus Notas son razonablemente correctos y responsabilidad del emisor.

El Instituto de Capacitación para el Trabajo del Estado de Morelos
Estado de Situación Financiera Detallado - LDF
Al 31 de diciembre de 2018 y al 31 de marzo de 2019
(Pesos)

CONCEPTO	31 de marzo 2019	31 de diciembre 2018
ACTIVO		
Activo Circulante		
Efectivo y Equivalentes	*12,204,684*	*14,129,689*
Efectivo	-	-
Bancos/Tesorería	12,204,684	14,129,689
Bancos/Dependencias y Otros	-	-
Inversiones Temporales (Hasta 3 meses)	-	-
Fondos con Afectación Específica	-	-
Depósitos de Fondos de Terceros en Garantía y/o Admón.	-	-
Otros Efectivos y Equivalentes	-	-
Derechos a Recibir Efectivo o Equivalentes	*5,155,424*	*9,231,185*
Inversiones Financieras de Corto Plazo	-	-
Cuentas por Cobrar a Corto Plazo	30,800	(2,000)
Deudores Diversos por Cobrar a Corto Plazo	155,061	251,429
Ingresos por Recuperar a Corto Plazo	-	-
Deudores por Anticipos de la Tesorería a Corto Plazo	20,346	6,687
Préstamos Otorgados a Corto Plazo	-	-
Otros Derechos a Recibir Efectivo o Equiv. a Corto Plazo	4,949,217	8,975,069
Derechos a Recibir Bienes o Servicios	*46,680*	*46,680*
Ant. a Proveedores por Adq. de Bienes y Prest. de Serv. a Corto Plazo	46,680	46,680
Ant. a Proveedores por Adq. de Bienes Inm. y Muebles a Corto Plazo	-	-
Ant. a Proveedores por Adq. de Bienes Intangibles a Corto Plazo	-	-
Anticipo a Contratistas por Obras Públicas a Corto Plazo	-	-
Otros Derechos a Recibir Bienes o Servicios a Corto Plazo	-	-
Inventarios	-	-
Inventario de Mercancías para Venta	-	-
Inventario de Mercancías Terminadas	-	-
Inventario de Mercancías en Proceso de Elaboración	-	-
Inventario de Materias Primas, Mat. y Suministros para Producción	-	-
Bienes en Tránsito	-	-
Almacenes	-	-
Estimación por Pérdida o Deterioro de Activos Circulantes	-	-
Est. para Ctas. Incobrables por Derechos a Recibir Efectivo o Equiv.	-	-
Estimación por Deterioro de Inventarios	-	-
Otros Activos Circulantes	-	-
Valores en Garantía	-	-
Bienes en Garantía (excluye depósitos de fondos)	-	-
Bienes Deriv. de Embargos, Decom., Aseguramientos y Dación en Pago	-	-
Adquisición con Fondos de Terceros	-	-
Total de Activos Circulantes	*17,406,788*	*23,407,554*

CONCEPTO	31 de marzo 2019	31 de diciembre 2018
PASIVO		
Pasivo Circulante		
Cuentas por Pagar a Corto Plazo	*881,951*	*2,685,816*
Servicios Personales por Pagar a Corto Plazo	-	1
Proveedores por Pagar a Corto Plazo	312,230	1,636,104
Contratistas por Obras Públicas por Pagar a Corto Plazo	-	400,611
Participaciones y Aportaciones por Pagar a Corto Plazo	256,514	1,923
Transferencias Otorgadas por Pagar a Corto Plazo	-	-
Int., Comisiones y Otros Gastos de la Deuda Púb. por Pagar a Corto Plazo	-	-
Retenciones y Contribuciones por Pagar a Corto Plazo	313,207	647,177
Devoluciones de la Ley de Ingresos por Pagar a Corto Plazo	-	-
Otras Cuentas por Pagar a Corto Plazo	-	-
Documentos por Pagar a Corto Plazo	-	-
Documentos Comerciales por Pagar a Corto Plazo	-	-
Documentos con Contratistas por Obras Púb. por Pagar a Corto Plazo	-	-
Otros Documentos por Pagar a Corto Plazo	-	-
Porción a Corto Plazo de la Deuda Pública a Largo Plazo	-	-
Porción a Corto Plazo de la Deuda Pública	-	-
Porción a Corto Plazo de Arrendamiento Financiero	-	-
Títulos y Valores a Corto Plazo	-	-
Pasivos Diferidos a Corto Plazo	-	-
Ingresos Cobrados por Adelantado a Corto Plazo	-	-
Intereses Cobrados por Adelantado a Corto Plazo	-	-
Otros Pasivos Diferidos a Corto Plazo	-	-
Fondos y Bienes de Terceros en Garantía y/o Admón. a C. P.	-	-
Fondos en Garantía a Corto Plazo	-	-
Fondos en Administración a Corto Plazo	-	-
Fondos Contingentes a Corto Plazo	-	-
Fondos de Fideicomisos, Mandatos y Contratos Análogos a Corto Plazo	-	-
Otros Fondos de Terceros en Garantía y/o Administración a Corto Plazo	-	-
Valores y Bienes en Garantía a Corto Plazo	-	-
Provisiones a Corto Plazo	-	-
Provisión para Demandas y Juicios a Corto Plazo	-	-
Provisión para Contingencias a Corto Plazo	-	-
Otras Provisiones a Corto Plazo	-	-
Otros Pasivos a Corto Plazo	-	-
Ingresos por Clasificar	-	-
Recaudación por Participar	-	-
Otros Pasivos Circulantes	-	-
Total de Pasivos Circulantes	*881,951*	*2,685,816*

El Instituto de Capacitación para el Trabajo del Estado de Morelos
Estado de Situación Financiera Detallado - LDF
Al 31 de diciembre de 2018 y al 31 de marzo de 2019
(Pesos)

CONCEPTO	31 de marzo 2019	31 de diciembre 2018
Activo No Circulante		
Inversiones Financieras a Largo Plazo	-	-
Derechos a Recibir Efectivo o Equivalentes a Largo Plazo	-	-
Bienes Inmuebles, Infraestructura y Const. en Proceso	7,272,729	7,272,729
Bienes Muebles	25,297,496	24,596,384
Activos Intangibles	5,510	5,510
Depreciación, Deterioro y Amortización Acumulada de Bienes	(11,149,967)	(11,149,967)
Activos Diferidos	-	-
Estimación por Pérdida o Deterioro de Activos no Circulantes	-	-
Otros Activos no Circulantes	-	-
Total de Activos No Circulantes	*21,425,768*	*20,724,656*
Total del Activo	**38,832,556**	**44,132,210**

CONCEPTO	31 de marzo 2019	31 de diciembre 2018
Pasivo No Circulante		
Cuentas por Pagar a Largo Plazo	-	-
Documentos por Pagar a Largo Plazo	-	-
Deuda Pública a Largo Plazo	-	-
Pasivos Diferidos a Largo Plazo	-	-
Fdos. y Bienes de Terceros en Garantía y/o en Admón. a L.P.	-	-
Provisiones a Largo Plazo	-	-
Total de Pasivos No Circulantes	-	-
Total del Pasivo	**881,951**	**2,685,816**
HACIENDA PÚBLICA / PATRIMONIO		
Hacienda Pública / Patrimonio Contribuido	*10,710,585*	*10,710,585*
Aportaciones	10,710,585	10,710,585
Donaciones de Capital	-	-
Actualización de la Hacienda Pública / Patrimonio	-	-
Hacienda Pública / Patrimonio Generado	*27,240,020*	*30,735,809*
Resultados del Ejercicio (Ahorro / Desahorro)	(3,495,789)	6,920,784
Resultados de Ejercicios Anteriores	30,735,809	23,815,025
Revalúos	-	-
Reservas	-	-
Rectificaciones de Resultados de Ejercicios Anteriores	-	-
Exceso o Insuficiencia en la Actualización de la Hacienda Pública / Patrimonio	-	-
Resultado por Posición Monetaria	-	-
Resultado por Tenencia de Activos no Monetarios	-	-
Total Hacienda Pública / Patrimonio	**37,950,605**	**41,446,394**
Total del Pasivo y Hacienda Pública / Patrimonio	**38,832,556**	**44,132,210**

Bajo protesta de decir verdad declaramos que los Estados Financieros y sus Notas son razonablemente correctos y responsabilidad del emisor.

El Instituto de Capacitación para el Trabajo del Estado de Morelos
Estado de Cambios en la Situación Financiera
Del 1 de enero al 31 de diciembre de 2018 y del 1 de enero al 31 de marzo de 2019
(Pesos)

Concepto	Origen	Aplicación
ACTIVO	*6,000,766*	*701,112*
Activo Circulante	*6,000,766*	-
Efectivo y Equivalentes	1,925,005	-
Derechos a Recibir Efectivo o Equivalentes	4,075,761	-
Derechos a Recibir Bienes o Servicios	-	-
Inventarios	-	-
Almacenes	-	-
Estimación por Pérdida o Deterioro de Activos Circulantes	-	-
Otros Activos Circulantes	-	-
Activo No Circulante	-	*701,112*
Inversiones Financieras a Largo Plazo	-	-
Derechos a Recibir Efectivo o Equivalentes a Largo Plazo	-	-
Bienes Inmuebles, Infraestructura y Constr. en Proceso	-	-
Bienes Muebles	-	701,112
Activos Intangibles	-	-
Depreciación, Deterioro y Amort. Acumulada de Bienes	-	-
Activos Diferidos	-	-
Est. por Pérdida o Deterioro de Activos no Circulantes	-	-
Otros Activos no Circulantes	-	-

Concepto	Origen	Aplicación
PASIVO	-	*1,803,865*
Pasivo Circulante	-	*1,803,865*
Cuentas por Pagar a Corto Plazo	-	1,803,865
Documentos por Pagar a Corto Plazo	-	-
Porción a Corto Plazo de la Deuda Pública a Largo Plazo	-	-
Títulos y Valores a Corto Plazo	-	-
Pasivos Diferidos a Corto Plazo	-	-
Fdos. y Bienes de Terceros en Garantía y/o Admón. a C. P.	-	-
Provisiones a Corto Plazo	-	-
Otros Pasivos a Corto Plazo	-	-
Pasivo No Circulante	-	-
Cuentas por Pagar a Largo Plazo	-	-
Documentos por Pagar a Largo Plazo	-	-
Deuda Pública a Largo Plazo	-	-
Pasivos Diferidos a Largo Plazo	-	-
Fdos. y Bienes de Terceros en Garantía y/o Admón. a L. P.	-	-
Provisiones a Largo Plazo	-	-
HACIENDA PÚBLICA / PATRIMONIO	*6,920,784*	*10,416,573*
Hacienda Pública / Patrimonio Contribuido	-	-
Aportaciones	-	-
Donaciones de Capital	-	-
Actualización de la Hacienda Pública / Patrimonio	-	-
Hacienda Pública / Patrimonio Generado	*6,920,784*	*10,416,573*
Resultados del Ejercicio (Ahorro / Desahorro)	-	10,416,573
Resultados de Ejercicios Anteriores	6,920,784	-
Revalúos	-	-
Reservas	-	-
Rectificaciones de Resultados de Ejercicios Anteriores	-	-
Exceso o Insuficiencia en la Actualización de la Hacienda Pública / Patrimonio	-	-
Resultado por Posición Monetaria	-	-
Resultado por Tenencia de Activos no Monetarios	-	-

Bajo protesta de decir verdad declaramos que los Estados Financieros y sus Notas son razonablemente correctos y responsabilidad del emisor.

El Instituto de Capacitación para el Trabajo del Estado de Morelos
Estado Analítico del Activo
Del 1 de enero al 31 de marzo de 2019
(Pesos)

Concepto	Saldo Inicial	Cargos del Periodo	Abonos del Periodo	Saldo Final	Variación del Periodo
	1	2	3	4 =(1 + 2 - 3)	(4 - 1)
ACTIVO	**44,132,210**	**32,336,284**	**37,635,938**	**38,832,556**	**(5,299,654)**
Activo Circulante	*23,407,554*	*31,635,172*	*37,635,938*	*17,406,788*	*(6,000,766)*
Efectivo y Equivalentes	14,129,689	26,118,987	28,043,992	12,204,684	(1,925,005)
Derechos a Recibir Efectivo o Equivalentes	9,231,185	5,514,685	9,590,446	5,155,424	(4,075,761)
Derechos a Recibir Bienes o Servicios	46,680	1,500	1,500	46,680	-
Inventarios	-	-	-	-	-
Almacenes	-	-	-	-	-
Estimación por Pérdida o Deterioro de Activos Circulantes	-	-	-	-	-
Otros Activos Circulantes	-	-	-	-	-
Activo No Circulante	*20,724,656*	*701,112*	-	*21,425,768*	*701,112*
Inversiones Financieras a Largo Plazo	-	-	-	-	-
Derechos a Recibir Efectivo o Equivalentes a Largo Plazo	-	-	-	-	-
Bienes Inmuebles, Infraestructura y Constr. en Proceso	7,272,729	-	-	7,272,729	-
Bienes Muebles	24,596,384	701,112	-	25,297,496	701,112
Activos Intangibles	5,510	-	-	5,510	-
Depreciación, Deterioro y Amort. Acumulada de Bienes	(11,149,967)	-	-	(11,149,967)	-
Activos Diferidos	-	-	-	-	-
Est. por Pérdida o Deterioro de Activos no Circulantes	-	-	-	-	-
Otros Activos no Circulantes	-	-	-	-	-

Bajo protesta de decir verdad declaramos que los Estados Financieros y sus Notas son razonablemente correctos y responsabilidad del emisor.

El Instituto de Capacitación para el Trabajo del Estado de Morelos
Estado Analítico de la Deuda y Otros Pasivos
Del 1 de enero al 31 de marzo de 2019
(Pesos)

Denominación de las Deudas	Moneda de Contratación	Institución o País Acreedor	Saldo Inicial del Periodo	Saldo Final del Periodo
DEUDA PÚBLICA				
Corto Plazo				
Deuda Interna	Pesos		**-**	**-**
Instituciones de Crédito			-	-
Títulos y Valores			-	-
Arrendamientos Financieros			-	-
Deuda Externa	Pesos		**-**	**-**
Organismos Financieros Internacionales			-	-
Deuda Bilateral			-	-
Títulos y Valores			-	-
Arrendamientos Financieros			-	-
Subtotal a Corto Plazo			-	-
Largo Plazo				
Deuda Interna	Pesos		**-**	**-**
Instituciones de Crédito			-	-
Títulos y Valores			-	-
Arrendamientos Financieros			-	-
Deuda Externa	Pesos		**-**	**-**
Organismos Financieros Internacionales			-	-
Deuda Bilateral			-	-
Títulos y Valores			-	-
Arrendamientos Financieros			-	-
Subtotal a Largo Plazo			-	-
Otros Pasivos			**2,685,816**	**881,951**
Total Deuda y Otros Pasivos			*2,685,816*	*881,951*

Bajo protesta de decir verdad declaramos que los Estados Financieros y sus Notas son razonablemente correctos y responsabilidad del emisor.

El Instituto de Capacitación para el Trabajo del Estado de Morelos
Informe Analítico de la Deuda Pública y Otros Pasivos - LDF
Del 1 de enero al 31 de marzo de 2019
(Pesos)

Denominación de la Deuda Pública y Otros Pasivos	Saldo al 31 de Diciembre de 2018	Disposiciones del Periodo	Amortizaciones del Periodo	Revaluaciones, Reclasificaciones y Otros Ajustes	Saldo Final del Periodo	Pago de Intereses del Periodo	Pago de Comisiones y demás costos asociados durante el Periodo
Deuda Pública	-	-	-	-	-	-	-
Corto Plazo	-	-	-	-	-	-	-
Instituciones de Crédito	-	-	-	-	-	-	-
Títulos y Valores	-	-	-	-	-	-	-
Arrendamientos Financieros	-	-	-	-	-	-	-
Largo Plazo	-	-	-	-	-	-	-
Instituciones de Crédito	-	-	-	-	-	-	-
Títulos y Valores	-	-	-	-	-	-	-
Arrendamientos Financieros	-	-	-	-	-	-	-
Otros Pasivos	*2,685,816*	-	-	-	*881,951*	-	-
Total de la Deuda Pública y Otros Pasivos	*2,685,816*	-	-	-	*881,951*	-	-
Deuda Contingente[1] (Informativo)							
Deuda Contingente 1	-	-	-	-	-	-	-
Deuda Contingente 2	-	-	-	-	-	-	-
Deuda Contingente xx	-	-	-	-	-	-	-
Valor de Instrumentos Bono Cupón Cero [2]							
Instrumento Bono Cupón Cero 1	-	-	-	-	-	-	-
Instrumento Bono Cupón Cero 2	-	-	-	-	-	-	-
Instrumento Bono Cupón Cero 3	-	-	-	-	-	-	-

1 Se refiere a cualquier Financiamiento sin fuente o garantía de pago definida, que sea asumida de manera solidaria o subsidiaria por las Entidades Federativas con sus Municipios, organismos descentralizados y empresas de participación estatal mayoritaria y fideicomisos, locales o municipales, y por los Municipios con sus respectivos organismos descentralizados y empresas de participación municipal mayoritaria.

2 Se refiere al valor del Bono Cupón Cero que respalda el pago de los créditos asociados al mismo (Activo).

Obligaciones a Corto Plazo	Monto Contratado	Plazo Pactado	Tasa de Interés	Comisiones y Costos Relacionados	Tasa Efectiva
Obligaciones a Corto Plazo (Informativo)					
Crédito 1	-	-	-	-	-
Crédito 2	-	-	-	-	-
Crédito xx	-	-	-	-	-

Bajo protesta de decir verdad declaramos que los Estados Financieros y sus Notas son razonablemente correctos y responsabilidad del emisor.

El Instituto de Capacitación para el Trabajo del Estado de Morelos
Informe Analítico de Obligaciones Diferentes de Financiamientos - LDF
Del 1 de enero al 31 de marzo de 2019
(Pesos)

Denominación de las Obligaciones Diferentes de Financiamiento	Fecha del Contrato	Fecha de inicio de operación del proyecto	Fecha de vencimiento	Monto de la inversión pactado	Plazo pactado	Monto promedio mensual del pago de la contraprestación	Monto promedio mensual del pago de la contraprestación correspondiente al pago de inversión	Monto pagado de la inversión al 31 de marzo de 2019	Monto pagado de la inversión actualizado al 31 de marzo de 2019	Saldo pendiente por pagar de la inversión al 31 de marzo de 2019
Asociaciones Público Privadas (APP´s)				-		-	-	-	-	-
APP 1				-		-	-	-	-	-
APP 2							-	-	-	-
APP 3							-	-	-	-
APP xx							-	-	-	-
Otros Instrumentos				-		-	-	-	-	-
Otro Instrumento 1				-		-	-	-	-	-
Otro Instrumento 2				-		-	-	-	-	-
Otro Instrumento 3				-		-	-	-	-	-
Otro Instrumento xx				-		-	-	-	-	-
Total de Obligaciones Diferentes de Financiamiento				-		-	-	-	-	-

NO APLICA

Bajo protesta de decir verdad declaramos que los Estados Financieros y sus Notas son razonablemente correctos y responsabilidad del emisor.

El Instituto de Capacitación para el Trabajo del Estado de Morelos
Estado de Variación en la Hacienda Pública
Del 1 de enero al 31 de marzo de 2019
(Pesos)

Concepto	Hacienda Pública/Patrimonio Contribuido	Hacienda Pública/Patrimonio Generado de Ejercicios Anteriores	Hacienda Pública/Patrimonio Generado del Ejercicio	Exceso o Insuficiencia en la Actualización de la Hacienda Pública / Patrimonio	TOTAL
Hacienda Pública / Patrimonio Contribuido Neto de 2018	**10,710,585**	**-**	**-**	**-**	**10,710,585**
Aportaciones	*10,710,585*	-	-	-	*10,710,585*
Donaciones de Capital	-	-	-	-	-
Actualización de la Hacienda Pública / Patrimonio	-	-	-	-	-
Hacienda Pública / Patrimonio Generado Neto de 2018	**-**	**23,815,025**	**6,920,784**	**-**	**30,735,809**
Resultados del Ejercicio (Ahorro / Desahorro)	-	-	*6,920,784*	-	*6,920,784*
Resultados de Ejercicios Anteriores	-	*23,815,025*	-	-	*23,815,025*
Revalúos	-	-	-	-	-
Reservas	-	-	-	-	-
Rectificaciones de Resultados de Ejercicios Anteriores	-	-	-	-	-
Exceso o Insuficiencia en la Actualización de la Hacienda Pública / Patrimonio Neto de 2018	**-**	**-**	**-**	**-**	**-**
Resultado por Posición Monetaria	-	-	-	-	-
Resultado por Tenencia de Activos no Monetarios	-	-	-	-	-
Hacienda Pública / Patrimonio Neto Final de 2018	**10,710,585**	**23,815,025**	**6,920,784**	**-**	**41,446,394**
Cambios en la Hacienda Pública / Patrimonio Contribuido Neto de 2019	**-**	**-**	**-**	**-**	**-**
Aportaciones	-	-	-	-	-
Donaciones de Capital	-	-	-	-	-
Actualización de la Hacienda Pública / Patrimonio	-	-	-	-	-
Variaciones de la Hacienda Pública / Patrimonio Generado Neto de 2019	**-**	**6,920,784**	**(10,416,573)**	**-**	**(3,495,789)**
Resultados del Ejercicio (Ahorro / Desahorro)	-	-	*(3,495,789)*	-	*(3,495,789)*
Resultados de Ejercicios Anteriores	-	*6,920,784*	*(6,920,784)*	-	-
Revalúos	-	-	-	-	-
Reservas	-	-	-	-	-
Rectificaciones de Resultados de Ejercicios Anteriores	-	-	-	-	-
Cambios en el Exceso o Insuficiencia en la Actualización de la Hacienda Pública / Patrimonio Neto de 2019	**-**	**-**	**-**	**-**	**-**
Resultado por Posición Monetaria	-	-	-	-	-
Resultado por Tenencia de Activos no Monetarios	-	-	-	-	-
Hacienda Pública / Patrimonio Neto Final de 2019	**10,710,585**	**30,735,809**	**(3,495,789)**	**-**	**37,950,605**

Bajo protesta de decir verdad declaramos que los Estados Financieros y sus Notas son razonablemente correctos y responsabilidad del emisor.

El Instituto de Capacitación para el Trabajo del Estado de Morelos
Estado de Flujos de Efectivo
Del 1 de enero al 31 de diciembre de 2018 y del 1 de enero al 31 de marzo de 2019
(Pesos)

Concepto	2019	2018
Flujos de Efectivo de las Actividades de Operación		
Origen	*5,412,438*	*58,162,128*
Impuestos	-	-
Cuotas y Aportaciones de Seguridad Social	-	-
Contribuciones de mejoras	-	-
Derechos	-	-
Productos	-	-
Aprovechamientos	-	-
Ingresos por Venta de Bienes y Prestación de Servicios	1,129,859	6,399,926
Participaciones, Aportaciones, Convenios, Incentivos Derivados de la Colaboración Fiscal y Fondos Distintos de Aportaciones	-	-
Transferencias, Asignaciones, Subsidios y Subvenciones, y Pensiones y Jubilaciones	4,139,502	51,232,758
Otros Orígenes de Operación	143,077	529,444
Aplicación	*8,908,227*	*51,241,344*
Servicios Personales	4,870,963	22,653,394
Materiales y Suministros	608,735	2,348,989
Servicios Generales	2,735,018	19,374,350
Transf. Internas y Asignaciones al Sector Público	-	-
Transferencias al resto del Sector Público	-	-
Subsidios y Subvenciones	-	-
Ayudas Sociales	-	-
Pensiones y Jubilaciones	693,511	3,252,913
Transf. a Fideicomisos, Mandatos y Contratos Análogos	-	-
Transferencias a la Seguridad Social	-	-
Donativos	-	-
Transferencias al Exterior	-	-
Participaciones	-	-
Aportaciones	-	-
Convenios	-	-
Otras Aplicaciones de Operación	-	3,611,698
Flujos Netos de Efectivo por Act. de Operación	**(3,495,789)**	**6,920,784**

Concepto	2019	2018
Flujos de Efectivo de las Actividades de Inversión		
Origen	*3,374,647*	*(3,622,169)*
Bienes Inmuebles, Infraestructura y Construcciones en Proceso	-	-
Bienes Muebles	-	-
Otros Orígenes de Inversión	3,374,647	(3,622,169)
Aplicación	*1,803,863*	*(966,721)*
Bienes Inmuebles, Infraestructura y Construcciones en Proceso	-	-
Bienes Muebles	-	-
Otras Aplicaciones de Inversión	1,803,863.00	(966,721)
Flujos Netos de Efectivo por Act. de Inversión	**1,570,784**	**(2,655,448)**
Flujo de Efectivo de las Actividades de Financiamiento		
Origen	-	-
Endeudamiento Neto	-	-
Interno	-	-
Externo	-	-
Otros Orígenes de Financiamiento	-	-
Aplicación	-	-
Servicios de la Deuda	-	-
Interno	-	-
Externo	-	-
Otras Aplicaciones de Financiamiento	-	-
Flujos Netos de Efectivo por Act. de Financiamiento	**-**	**-**
Incremento/Disminución Neta en el Efectivo y Equivalentes al Efectivo	*(1,925,005)*	*4,265,336*
Efectivo y Equivalentes al Efectivo al Inicio del Ejercicio	**14,129,689**	**9,864,353**
Efectivo y Equivalentes al Efectivo al Final del Ejercicio	**12,204,684**	**14,129,689**

Bajo protesta de decir verdad declaramos que los Estados Financieros y sus Notas son razonablemente correctos y responsabilidad del emisor.

Informe Sobre Pasivos Contingentes

1° de enero al 31 de Marzo de 2019

(Pesos)

En cumplimiento a lo dispuesto por los artículos 46, fracción I, inciso f y 52 de la Ley General de Contabilidad Gubernamental, en relación al Informe Sobre Pasivos Contingentes, se aclara que el Instituto de Capacitación para el Trabajo del Estado de Morelos al 31 de marzo de 2019, no tiene pasivos contingentes que deriven de alguna obligación posible presente o futura, cuya existencia y/o realización sea incierta, y en consecuencia no le es aplicable el Informe sobre pasivos contingentes.

No obstante a la situación anteriormente expuesta, se hace la pertinente aclaración que los pasivos manifestados en su información financiera, en todos los casos corresponden a obligaciones reales derivadas de la recepción a plena satisfacción de bienes y/o servicios, o bien, corresponden a retenciones a favor de terceros, cuyo pago se encuentra pendiente al 31 de marzo de 2019.

Lo anterior, de conformidad con lo establecido en el capítulo VII, numeral III, inciso g) del Manual de Contabilidad Gubernamental emitido por el CONAC, donde se establece en términos generales que:

“Los pasivos contingentes son obligaciones que tienen su origen en hechos específicos e independientes del pasado que en el futuro pueden ocurrir o no y, de acuerdo con lo que acontezca, desaparecen o se convierten en pasivos reales por ejemplo, juicios, garantías, avales, costos de planes de pensiones, jubilaciones, etc.”.

NOTAS A LOS ESTADOS FINANCIEROS

a) NOTAS DE DESGLOSE

I) NOTAS AL ESTADO DE SITUACIÓN FINANCIERA

Activo

Efectivo y Equivalentes

Este rubro se integra por el importe asignado al fondo revolvente para solventar gastos menores o emergentes originados por la operatividad de la administración pública; la disponibilidad bancaria por un monto de $12,204,684.00 (Doce millones doscientos cuatro mil seiscientos ochenta y cuatro pesos 00/100), de la captación de ingresos propios y los obtenidos por las entidades del poder ejecutivo estatal y federal, así como de las economías de años pasados, además de la disponibilidad para cubrir los compromisos de pago a proveedores y prestadores de servicios para el cumplimiento. La disponibilidad bancaria que muestra el estado financiero en su mayor parte corresponde a recursos etiquetados y los necesarios para cubrir cuentas por pagar a corto plazo.

Derechos a recibir Efectivo y Equivalentes y Bienes o Servicios a Recibir

Los Derechos a recibir y Equivalentes se compone básicamente de operaciones transitorias originadas por la operatividad pendientes de recibir y que se encuentran pendientes de regularizar a la fecha que se informa, el cual corresponde a la cantidad de $5,155,424.00 (Cinco millones ciento cincuenta y cinco mil cuatrocientos veinticuatro pesos 00/100 M.N.)

Por otra parte, los Bienes o Servicios a recibir corresponden a los anticipos otorgados al arrendamiento de muebles, contratación de telefonía celular y deudores por anticipos de la tesorería para la ejecución de las actividades del Instituto el cual corresponde a la cantidad de $46,680.00 (Cuarenta y seis mil seiscientos ochenta pesos 00/100 M.N.).

Bienes Muebles, Inmuebles e Intangibles

Este renglón del activo refleja el valor de los bienes inmuebles, muebles e intangibles que posee El Instituto de Capacitación para el Trabajo de Estado de Morelos y que al 31 de marzo 2019, asciende a un monto global de $21,425,768.00 (Veintiún millones cuatrocientos veinticinco mil setecientos sesenta y ocho pesos 00/100 M.N.), integrándose por bienes inmuebles $5,986,693.00 (Cinco millones novecientos ochenta y seis mil seiscientos noventa y tres pesos 00/100 M.N.), construcciones en proceso en bienes propios $1,286,035.00 (Un millón doscientos ochenta y seis mil treinta y seis pesos 00/100 M.N.) y bienes muebles $25,297,496.00 (Veinticinco millones doscientos noventa y siete mil cuatrocientos noventa y seis pesos 00/100 M.N.), el cual está integrado por: mobiliario y equipo de administración, mobiliario y equipo educacional y recreativo, equipo de cómputo y tecnologías de la información, vehículos y equipo de

transporte, maquinaria otros equipos y herramientas, los cuales son necesarios para cubrir la operatividad de El Instituto de Capacitación para el Trabajo del Estado de Morelos. Y por Activos intangibles, Software por la cantidad de $5,510.00 (Cinco mil quinientos diez pesos 00/100 M.N.)

En el mes de diciembre 2013, 2014, 2015, 2016,2017 y 2018 se realizó la depreciación de los activos adquiridos, también se realizó la depreciación del bien inmueble en base a la estimación de la vida útil de los activos emitidos por el CONAC, y a Diciembre de 2018 asciende la cantidad de $-11,149,967.00 (Once millones ciento cuarenta y nueve mil novecientos sesenta y siete pesos 00/100 M.N.)

Se hace una nota aclaratoria en relación al registro de los bienes Inmuebles.

Como bienes inmuebles se considera el valor de toda la infraestructura tangible como edificios no habitacionales, son propiedad del Poder Ejecutivo del Gobierno del Estado, por ende se encuentran registrados contablemente dentro del patrimonio del Gobierno del Estado de Morelos; en relación al valor real de los inmuebles al respecto nos informan el valor catastral de cada predio mismo que a continuación se describen:

En el caso del plantel Cuernavaca a través de la Comisión Estatal de Avalúos de Bienes Estatales se le asignó un valor comercial de $23,312,846.58.

En el caso del plantel Anenecuilco, recientemente a través del H. Ayuntamiento Municipal Constitucional de Ayala, Morelos se le asignó un valor de $5,188,448.50.

En el caso del plantel Puente de Ixtla a través de la Comisión Estatal de Avalúos de Bienes Estatales se le asignó un valor comercial de $15,848,517.98

Pasivo

El pasivo permite el registro de las obligaciones contraídas por El Instituto de Capacitación para el Trabajo del Estado de Morelos, para el desarrollo de sus funciones y la prestación de los servicios públicos. Al 31 de marzo del ejercicio fiscal 2019, los estados financieros reflejan principalmente pasivo a corto plazo, es decir, aquellas obligaciones en que la exigibilidad de pago es menor a un año, así también, pasivo circulante o a largo plazo que representa las obligaciones con vencimiento posterior a un año.

El pasivo circulante registra:

Proveedores por pagar (Provisiones de pago)	312,231.00
Participaciones y aportaciones por pagar	256,514.00
Retenciones y contribuciones por pagar	313,207.00
Total	**881,952.00**

I) NOTAS AL ESTADO DE ACTIVIDADES

Ingresos de Gestión

Los ingresos de gestión al 31 de marzo del 2019, ascienden a $1,272,935.00 (Un millón doscientos setenta y dos mil novecientos treinta y cinco pesos 00/100 M.N.), estos corresponden principalmente a los Ingresos por venta de Bienes y prestación de Servicios, mismos que el Instituto ha generado en su operación como organismo Público Descentralizado, los cuales se encuentran armonizados con el clasificador por Rubro de Ingresos integrados de la siguiente manera:

Ingresos por venta de bienes y servicios	1,129,859.00
Ingresos financieros y Otros ingresos	139,576.00
Otros Ingresos	3,500.00
Total	**1,272,935.00**

Participaciones, Aportaciones, Convenios, Incentivos derivados de la Colaboración fiscal, Fondos distintos de aportaciones, Transferencias, Asignaciones, Subsidios y Subvenciones, Pensiones y Jubilaciones

Este rubro está integrado por recursos presupuestales a través de transferencias que la Secretaría de Educación Pública y la Secretaría de Hacienda estatal realizan con base al Anexo de ejecución autorizado y la calendarización estatal para llevar a cabo las actividades del organismo; Al 31 de marzo 2019 este rubro asciende a $4,139,502.00 (Cuatro millones ciento treinta y nueve mil quinientos dos pesos 00/100 M.N.), el cual está integrado de la siguiente manera:

Transferencias, asignaciones, subsidios y otras ayudas federal	**0.00**
Transferencias, asignaciones, subsidios y otras ayudas Estatal	**4,139,502.00**
Total	**4,139,502.00**

Gastos y Otras Pérdidas:

Los egresos son aquellas cuentas que registran los gastos de funcionamiento y operación de El Instituto de Capacitación para el Trabajo del Estado de Morelos, estos gastos ascienden a un importe de $8,908,228.00 (Ocho millones novecientos ocho mil doscientos veintiocho pesos 00/100 M.N.)

Servicios Personales	4,870,963.00
Materiales y suministros	608,735.00
Servicios Generales	2,735,018.00
Transferencias, Asignaciones, Subsidios y Otras ayudas.	693,512.00
Otros Gastos y Pérdidas Extraordinarias	0.00
Total	**8,908,228.00**

III) NOTAS AL ESTADO DE VARIACIÓN EN LA HACIENDA PÚBLICA

La Hacienda Pública representa el importe de los bienes y derechos que son propiedad de El Instituto de Capacitación para el Trabajo del Estado de Morelos, a la fecha la Hacienda Pública asciende a $41,446,394.00 (Cuarenta y un millones cuatrocientos cuarenta y seis mil trescientos noventa y cuatro pesos 00/100 M.N.)

IV) NOTAS AL ESTADO DE FLUJOS DE EFECTIVO

	Mar 19	Dic 18
Efectivo en bancos tesorería	12,204,684.00	14,129,689.00
Efectivo en banco-Dependencias	0.00	0.00
Inversiones temporales	0.00	0.00
Fondos con afectación especifica	0.00	0.00
Depósitos de fondos de terceros y otros	0.00	0.00
Total efectivo y equivalentes	**12,204,684.00**	**14,129,689.00**

El análisis de los saldos inicial y final que figuran en la última parte del Estado de Flujo de Efectivo en la cuenta de efectivo y equivalentes es como sigue:

V) Conciliación entre los ingresos presupuestarios y contables, así como entre los egresos presupuestarios y los gastos contables

La conciliación se presentará atendiendo a lo dispuesto por la Acuerdo por el que se emite el formato de conciliación entre los ingresos presupuestarios y contables, así como entre los egresos presupuestarios y los gastos contables.

EL INSTITUTO DE CAPACITACION PARA EL TRABAJO DEL ESTADO DE MORELOS Conciliación entre los Ingresos Presupuestarios y Contables Correspondiente del 1 Al 31 de marzo de 2019 (Cifras en pesos)		
1. Ingresos Presupuestarios		**0.00**
2. Más ingresos contables no presupuestarios		143,076.00
Ingresos Financieros	139,576	
Incremento por variación de inventarios	0	
Disminución del exceso de estimaciones por pérdida o deterioro u obsolescencia	0	
Disminución del exceso de provisiones	0	
Otros ingresos y beneficios varios	3,500	
Otros ingresos contables no presupuestarios	0	
3. Menos ingresos presupuestarios no contables		0
Productos de capital	0	
Aprovechamientos capital	0	
Ingresos derivados de financiamientos	0	
Otros Ingresos presupuestarios no contabl	0	
4. Ingresos Contables		**143,076.00**

EL INSTITUTO DE CAPACITACION PARA EL TRABAJO DEL ESTDO DE MORELOS Conciliación entre los Egresos Presupuestarios y los Gastos Contables Correspondiente del 01 al 31 de Marzo de 2019 (Cifras en pesos)		
1. Total de egresos (presupuestarios)		**9,609,340.00**
2. Menos egresos presupuestarios no contables		**1,309,847.00**
Materiales y suministros	608,735.00	
Mobiliario y equipo de administración	194,291.00	
Equipo e instrumental médico y de laboratorio	-	
Vehículos y equipo de transporte	-	
Equipo de defensa y seguridad	-	
Maquinaria, otros equipos y herramientas	506,821.00	
Activos biológicos	-	
Bienes inmuebles	-	
Activos intangibles	-	
Obra pública en bienes propios	-	
Acciones y participaciones de capital	-	
Inversiones en fideicomisos, mandatos y otros análogos	-	
Provisiones para contingencias y otras erogaciones especiales	-	
Amortización de la deuda publica	-	
Adeudos de ejercicios fiscales anteriores (ADEFAS)	-	
Otros Egresos Presupuestales No Contables	-	
3. Más Gasto Contables No Presupuestales		**-**
Estimaciones, depreciaciones, deterioros, obsolescencia y amortizaciones	-	
Provisiones	-	
Disminución de inventarios	-	
Aumento por insuficiencia de estimaciones por pérdida o deterioro u obsolescencia	-	
Aumento por insuficiencia de provisiones	-	
Otros Gastos	-	
Otros Gastos Contables No Presupuestales	-	
4. Total de Gasto Contable	**8,299,493**	

b) NOTAS DE MEMORIA (CUENTAS DE ORDEN)

Las cuentas de orden se utilizan para registrar movimientos de valores que no afecten o modifiquen el balance del ente, sin embargo, su incorporación en libros es necesaria con fines de recordatorio contable, de control y en general sobre los aspectos administrativos, o bien para consignar sus derechos o responsabilidades contingentes que puedan o no presentarse en el futuro.
Las cuentas que se manejan para efectos de este documento son las siguientes:

Cuentas de orden presupuestarias:

Cuentas De Ingresos:

Ley de Ingresos	5,275,392.00	5,275,392.00

Cuentas de Egresos:

Presupuesto de Egresos	14,356,937.00	14,356,937.00

c) NOTAS DE GESTIÓN ADMINISTRATIVA

INTRODUCCION

El Instituto de Capacitación para el Trabajo del Estado de Morelos; es un organismo público descentralizado de carácter estatal, con personalidad jurídica y patrimonio propios, que tiene por objeto, impartir e impulsar la capacitación formal para el Trabajo en la entidad, promoviendo el surgimiento de nuevos perfiles académicos comprometidos con el desarrollo económico y cultural en los ámbitos comunitario, regional y nacional, cuyas actividades contribuyan a promover un proceso de revaloración y revitalización, así como de los procesos de generación del conocimiento que correspondan a las necesidades del mercado laboral de acuerdo con los requerimientos del entorno, del estado y del país.

PANORAMA ECONOMICO FINANCIERO

La situación económica y financiera del Instituto de Capacitación para el Trabajo del Estado de Morelos ha sido aceptable durante este ejercicio; debido a que fueron tomados en cuenta todos los lineamientos y normas emitidos por el Consejo Nacional de Armonización Contable (CONAC), y los recursos ministrados por la Secretaría de Educación Pública y la Secretaria de Hacienda fueron presupuestados y erogados de manera adecuada tanto presupuestal, contable y financiera

AUTORIZACION E HISTORIA

a) El Ejecutivo del Estado autorizo la creación del Instituto de Capacitación para el Trabajo del Estado de Morelos mediante el Decreto publicado en el Periódico Oficial Tierra y Libertad No. 3595, de fecha 8 de julio de 1992.

   En ese contexto, el Instituto de capacitación para el Trabajo del Estado de Morelos es un organismo público descentralizado de carácter estatal, con personalidad jurídica y patrimonio propios, que tiene por objeto, impartir e impulsar la capacitación formal para el Trabajo en la entidad, promoviendo el surgimiento de nuevos perfiles académicos comprometidos con el desarrollo económico y cultural en los ámbitos comunitario, regional y nacional, cuyas actividades contribuyan a promover un proceso de revaloración y revitalización, así como de los procesos de generación del conocimiento que correspondan a las necesidades del mercado laboral de acuerdo con los requerimientos del entorno, del estado y del país.

b) Principales Cambios en su Estructura (No Aplica por no tener cambios).

ORGANIZACIÓN Y OBJETO SOCIAL

a) Objeto Social

El Instituto de Capacitación para el Trabajo del estado de Morelos tendrá por objeto: Impartir e impulsar la capacitación formal para el trabajo en la entidad propiciando su mejor calidad con el aparato productivo y las necesidades de desarrollo regional promoviendo el surgimiento de nuevos perfiles académicos que correspondan a las necesidades del mercado laboral.

b) Principal actividad

I. Impartir e impulsar la capacitación formal para y en el trabajo en la Entidad, proporcionando su mejor calidad y vinculación con el aparato productivo y las necesidades del desarrollo regional.

II. Promover el surgimiento de nuevos perfiles académicos, que correspondan a las necesidades del mercado laboral.

III. Formar y actualizar a los instructores que se harán cargo de capacitar a los alumnos del Instituto.

IV. Impartir capacitación en las áreas industrial y de servicios, a través de sus planteles.

V. Formular y operar los planes y programas de estudio que imparta, así como las modalidades educativas, que garanticen la estructuración de aprendizajes que sean acordes con los requerimientos de la industria y los servicios, a fin de presentarlos a la consideración de la Junta Directiva.

VI. Proporcionar a los alumnos los medios de apoyo para el aprendizaje, tales como materiales audiovisuales, servicio de biblioteca, prácticas de laboratorio, prácticas de taller, sesiones de grupo, conferencias, mesas redondas, prácticas educativas en las empresas industriales de servicios y los demás que se deriven de los métodos modernos de enseñanza y aprendizaje.

VII. Observar las disposiciones académicas correspondientes a la capacitación formal para el trabajo que imparte la Secretaría de Educación Pública, por conducto de la Subsecretaría de Educación Media Superior.

VIII. Acreditar y certificar el saber demostrado, independientemente de la forma en que se haya adquirido, conforme a la normatividad vigente emitida por la Secretaría de Educación Pública a través de la Dirección General de Centros de Capacitación.

IX. Celebrar convenios, contratos y acuerdos con los sectores productivos de bienes y servicios; públicos, sociales y privados, así como otras instituciones nacionales e internacionales de capacitación formal para el trabajo, conforme a lo dispuesto por la normatividad vigente aplicable.

X. Crear, con la participación de los representantes de los sectores involucrados, un órgano de vinculación entre los planteles dependientes del Instituto con el sector productivo de bienes y servicios.

XI. Las demás que sean afines a su naturaleza.

c) El ejercicio fiscal al que se hace referencia a estas notas es el 2019

d) Régimen Jurídico

El instituto de Capacitación para el Trabajo del Estado de Morelos; está registrada ante el Servicio de Administración Tributaria como persona moral con fines no lucrativos, cuya actividad es Actividades administrativas estatales de instituciones de bienestar social.

e) Consideraciones fiscales del Ente Publico

El Instituto de Capacitación para el Trabajo del Estado de Morelos se ubica dentro de las personas morales a que se refiere el artículo 79 de la LISR y sus obligaciones son las siguientes:

- Declaración y pago provisional de las Retenciones del ISR por Sueldos y Salarios.
- Declaración y pago provisional de las Retenciones del ISR realizadas a trabajadores asimilados a salarios.
- Declaración y pago provisional de las Retenciones del ISR realizadas por Servicios Profesionales.
- Declaración y pago provisional de las Retenciones del ISR realizadas por el pago de rentas de bienes inmuebles.

f) Estructura Organizacional Básica

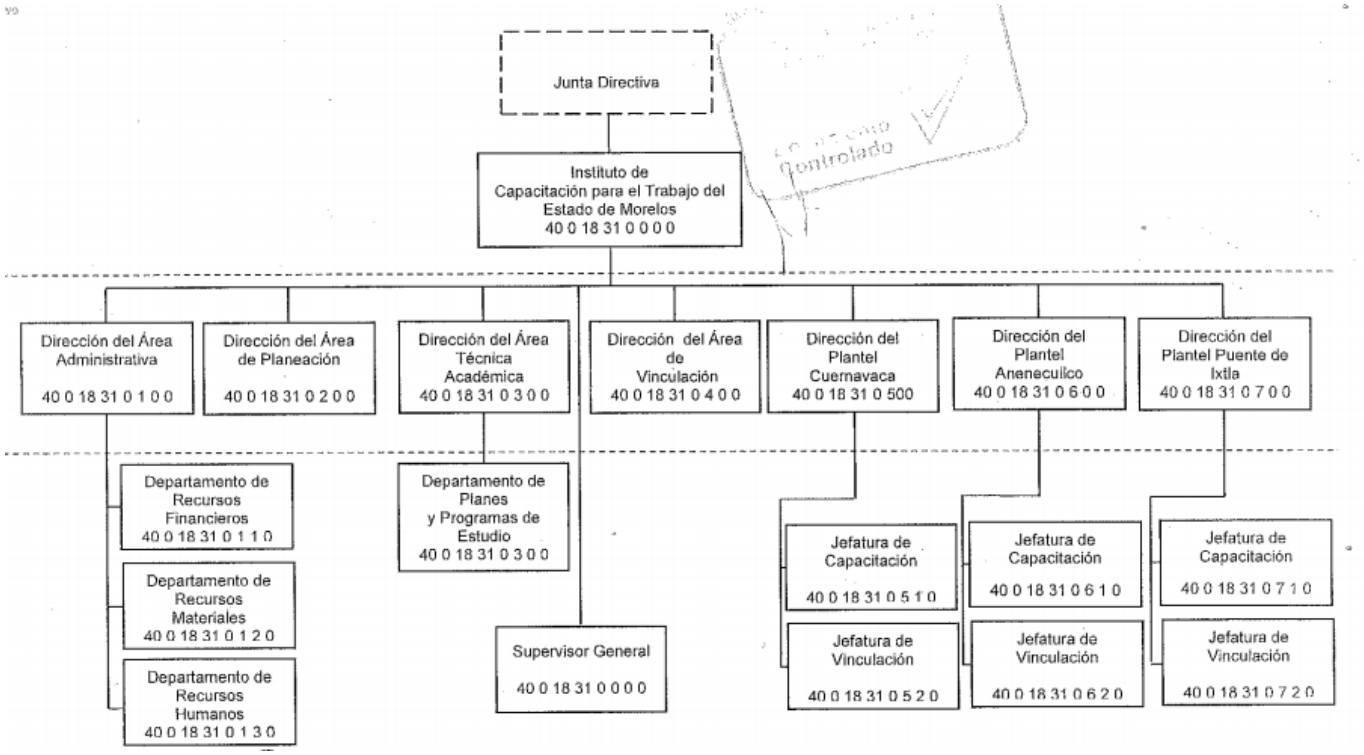

BASES DE PREPARACIÓN DE LOS ESTADOS FINANCIEROS

Fundamento Legal y Normativo

a) Los Estados Financieros que se presentan en este informe, se elaboraron bajo criterios generales regidos por la Ley General de Contabilidad Gubernamental, atendiéndose las disposiciones normativas contables y lineamientos emitidos por el Consejo Nacional de Armonización Contable (CONAC). Se han realizado las modificaciones a los marcos normativos contables y presupuestarios, así también a los instrumentos técnicos para lograr el cumplimiento de los objetivos a nivel nacional, considerando en primera instancia el Marco Conceptual de Contabilidad Gubernamental, que representa los fundamentos para la elaboración de normas, contabilización, valuación y presentación de la Información Financiera; así mismo, el Plan de Cuentas, el cual se constituye una herramienta básica para el registro de operaciones, otorgando consistencia en la presentación y fácil interpretación de los resultados y las bases para consolidar, bajo criterios armonizados, la información contable.

b) La Normatividad Contable y Financiera, proporciona los elementos necesarios para el manejo transparente de los recursos públicos, y el cabal cumplimiento en la rendición de cuentas. Además, se constituye por el conjunto de normas, lineamientos, metodologías, procedimientos, sistemas, criterios y ordenamientos con base a los Postulados Básicos de Contabilidad Gubernamental que han de aplicar los centros contables en el registro de sus operaciones con la finalidad de regular operaciones específicas para la integración homogénea de la información contable y financiera.

c) Los Postulados Básicos de Contabilidad Gubernamental, son los elementos fundamentales de referencia general para uniformar los métodos, procedimientos y prácticas contables, así como, organizar y mantener una efectiva sistematización que permita la obtención de información veraz en forma clara y concisa, en este sentido, se constituyen en el sustento técnico de la Contabilidad.

   Los estados financieros de la entidad son el Estado de Situación Financiera, Estado de Actividades, Estado de Variaciones en la Hacienda Pública/Patrimonio y el Estado Analítico del Activo, de acuerdo al requerimiento establecido en el Manual de Contabilidad Gubernamental del CONAC.

Principales Políticas de Control y Registro

El “Sistema Integral de Contabilidad Gubernamental” (SICG), regula las operaciones realizadas en cada uno de los centros contables que conforman el Instituto, con base a los Postulados Básicos de Contabilidad Gubernamental, normas, criterios, procedimientos, métodos, políticas contables específicas y sistemas, aplicadas para las transacciones y eventos cuantificables en términos económicos, con el objeto de generar información útil y confiable.

El registro de las operaciones están en apego a los Postulados Básicos de Contabilidad Gubernamental y a las normas y manuales vigentes; las dependencias y entidades de la Administración Pública Estatal como responsables de realizar sus registros contables producto de las operaciones que realizan, registran los gastos como tales en el momento en que se devenguen y los ingresos en el momento en que sean efectivamente percibidos o realizados.

El control interno comprende el plan de organización y todos los métodos y procedimientos que en forma coordinada adoptan las dependencias y entidades para salvaguardar los activos, verificar la razonabilidad y confiabilidad de la información contable, y promover la eficiencia operacional y la adherencia a la normatividad vigente.

“Bajo protesta de decir verdad declaramos que los Estados Financieros y sus Notas son razonablemente correctos”

Información Presupuestaria

CUENTA PÚBLICA
EL INSTITUTO DE CAPACITACION PARA EL TRABAJO
DEL ESTADO DE MORELOS
ENERO – MARZO

2019

El Instituto de Capacitación para el Trabajo del Estado de Morelos
Balance Presupuestario - LDF
Del 1 de enero al 31 de marzo de 2019
(Pesos)

Concepto	Estimado / Aprobado	Devengado	Recaudado / Pagado
A. Ingresos Totales (A = A1 + A2 + A3)	**13,177,153**	**5,412,437**	**5,336,273**
A1. Ingresos de Libre Disposición	*6,730,132*	*5,412,437*	*5,336,273*
A2. Transferencias Federales Etiquetadas	*6,447,021*	-	-
A3. Financiamiento Neto	-	-	-
B. Egresos Presupuestarios (B = B1 + B2)	**13,177,154**	**9,609,339**	**9,609,339**
B1. Gasto No Etiquetado (sin incluir Amortización de la Deuda Pública)	*6,730,133*	*4,866,247*	*4,866,247*
B2. Gasto Etiquetado (sin incluir Amortización de la Deuda Pública)	*6,447,021*	*4,743,092*	*4,743,092*
C. Remanentes del Ejercicio Anterior (C = C1 + C2)	**-**	**-**	**-**
C1. Remanentes de Ingresos de Libre Disposición aplicados en el periodo	-	-	-
C2. Remanentes de Transferencias Federales Etiquetadas aplicados en el periodo	-	-	-
I. Balance Presupuestario (I = A - B + C)	**(1)**	**(4,196,902)**	**(4,273,066)**
II. Balance Presupuestario sin Financiamiento Neto (II = I - A3)	**(1)**	**(4,196,902)**	**(4,273,066)**
III. Balance Presupuestario sin Financiamiento Neto y sin Remanentes del Ejercicio Anterior (III = II - C)	**(1)**	**(4,196,902)**	**(4,273,066)**

Concepto	Aprobado	Devengado	Pagado
E. Intereses, Comisiones y Gastos de la Deuda (E = E1 + E2)	**-**	**-**	**-**
E1. Intereses, Comisiones y Gastos de la Deuda con Gasto No Etiquetado	-	-	-
E2. Intereses, Comisiones y Gastos de la Deuda con Gasto Etiquetado	-	-	-
IV. Balance Primario (IV = III + E)	**(1)**	**(4,196,902)**	**(4,273,066)**

Concepto	Estimado / Aprobado	Devengado	Recaudado / Pagado
F. Financiamiento (F = F1 + F2)	**-**	**-**	**-**
F1. Financiamiento con Fuente de Pago de Ingresos de Libre Disposición	-	-	-
F2. Financiamiento con Fuente de Pago de Transferencias Federales Etiquetadas	-	-	-
G. Amortización de la Deuda (G = G1 + G2)	**-**	**-**	**-**
G1. Amortización de la Deuda Pública con Gasto No Etiquetado	-	-	-
G2. Amortización de la Deuda Pública con Gasto Etiquetado	-	-	-
A3. Financiamiento Neto (A3 = F - G)	**-**	**-**	**-**

Concepto	Estimado / Aprobado	Devengado	Recaudado / Pagado
A1. Ingresos de Libre Disposición	*6,730,132*	*5,412,437*	*5,336,273*
A3.1 Financiamiento Neto con Fuente de Pago de Ingresos de Libre Disposición (A3.1 = F1 - G1)	-	-	-
F1. Financiamiento con Fuente de Pago de Ingresos de Libre Disposición	-	-	-
G1. Amortización de la Deuda Pública con Gasto No Etiquetado	-	-	-
B1. Gasto No Etiquetado (sin incluir Amortización de la Deuda Pública)	*6,730,133*	*4,866,247*	*4,866,247*
C1. Remanentes de Ingresos de Libre Disposición aplicados en el periodo	-	-	-
V. Balance Presupuestario de Recursos Disponibles (V = A1 + A3.1 - B1 + C1)	**(1)**	**546,190**	**470,026**
VI. Balance Presupuestario de Recursos Disponibles sin Financiamiento Neto (VI = V - A3.1)	**(1)**	**546,190**	**470,026**

Concepto	Estimado / Aprobado	Devengado	Recaudado / Pagado
A2. Transferencias Federales Etiquetadas	*6,447,021*	-	-
A3.2 Financiamiento Neto con Fuente de Pago de Transferencias Federales Etiquetadas (A3.2 = F2 - G2)	-	-	-
F2. Financiamiento con Fuente de Pago de Transferencias Federales Etiquetadas	-	-	-
G2. Amortización de la Deuda Pública con Gasto Etiquetado	-	-	-
B2. Gasto Etiquetado (sin incluir Amortización de la Deuda Pública)	*6,447,021*	*4,743,092*	*4,743,092*
C2. Remanentes de Transferencias Federales Etiquetadas aplicados en el periodo	-	-	-
VII. Balance Presupuestario de Recursos Etiquetados (VII = A2 + A3.2 - B2 + C2)	**-**	**(4,743,092)**	**(4,743,092)**
VIII. Balance Presupuestario de Recursos Etiquetados sin Financiamiento Neto (VIII = VII - A3.2)	**-**	**(4,743,092)**	**(4,743,092)**

El Instituto de Capacitación para el Trabajo del Estado de Morelos
Estado Analítico de Ingresos
Del 1 de enero al 31 de marzo de 2019
(Pesos)

Rubro de Ingresos	Ingreso					Diferencia
	Estimado	Ampliaciones y Reducciones	Modificado	Devengado	Recaudado	
	(1)	(2)	(3= 1 + 2)	(4)	(5)	(6 = 5 - 1)
Impuestos	-	-	-	-	-	-
Cuotas y Aportaciones de Seguridad Social	-	-	-	-	-	-
Contribuciones de Mejoras	-	-	-	-	-	-
Derechos	-	-	-	143,076	143,076	143,076
Productos	-	-	-	-	-	-
Aprovechamientos	-	-	-	-	-	-
Ingresos por Venta de Bienes, Prestación de Servicios y Otros Ingresos	1,723,244	-	1,723,244	1,129,859	1,053,695	(669,549)
Participaciones, Aportaciones, Convenios, Incentivos Derivados de la Colaboración Fiscal y Fondos Distintos de Aportaciones	11,453,909	(1,387,695)	10,066,214	4,139,502	4,139,502	(7,314,407)
Transferencias, Asignaciones, Subsidios y Subvenciones, y Pensiones y Jubilaciones	-	-	-	-	-	-
Ingresos Derivados de Financiamientos	-	-	-	-	-	-
Total	**13,177,153**	**(1,387,695)**	**11,789,458**	**5,412,437**	**5,336,273**	**(7,840,880)**
				Ingresos excedentes		

Estado Analítico de Ingresos Por Fuente de Financiamiento	Ingreso					Diferencia
	Estimado	Ampliaciones y Reducciones	Modificado	Devengado	Recaudado	
	(1)	(2)	(3= 1 + 2)	(4)	(5)	(6 = 5 - 1)
Ingresos del Poder Ejecutivo Federal o Estatal y de los Municipios	**-**	**-**	**-**	**-**	**-**	**-**
Impuestos	-	-	-	-	-	-
Cuotas y Aportaciones de Seguridad Social	-	-	-	-	-	-
Contribuciones de Mejoras	-	-	-	-	-	-
Derechos	-	-	-	-	-	-
Productos [1]	-	-	-	-	-	-
Aprovechamientos [2]	-	-	-	-	-	-
Participaciones, Aportaciones, Convenios, Incentivos Derivados de la Colaboración Fiscal y Fondos Distintos de Aportaciones	-	-	-	-	-	-
Transferencias, Asignaciones, Subsidios y Subvenciones, y Pensiones y Jubilaciones	-	-	-	-	-	-
Ingresos de los Entes Públicos de los Poderes Legislativo y Judicial, de los Órganos Autónomos y del Sector Paraestatal o Paramunicipal, así como de las Empresas Productivas del Estado	**1,723,244**	**-**	**1,723,244**	**1,129,859**	**1,053,695**	**(669,549)**
Cuotas y Aportaciones de Seguridad Social	-	-	-	-	-	-
Productos[1]	-	-	-	-	-	-
Ingresos por Venta de Bienes, Prestación de Servicios y Otros Ingresos [3]	1,723,244	-	1,723,244	1,129,859	1,053,695	(669,549)
Transferencias, Asignaciones, Subsidios y Subvenciones, y Pensiones y Jubilaciones	-	-	-	-	-	-
Ingresos Derivados de Financiamientos	**-**	**-**	**-**	**-**	**-**	**-**
Ingresos Derivados de Financiamientos	-	-	-	-	-	-
Total	**1,723,244**	**-**	**1,723,244**	**1,129,859**	**1,053,695**	**(669,549)**
				Ingresos excedentes		

[1] Incluye intereses que generan las cuentas bancarias de los entes públicos en productos.

[2] Incluye donativos en efectivo del Poder Ejecutivo, entre otros aprovechamientos.

[3] Se refiere a los ingresos propios obtenidos por los Poderes Legislativo y Judicial, los Órganos Autónomos y las entidades de la administración pública paraestatal y paramunicipal, por sus actividades diversas no inherentes a su operación que generan recursos y que no sean ingresos por venta de bienes o prestación de servicios, tales como donativos en efectivo, entre otros.

El Instituto de Capacitación para el Trabajo del Estado de Morelos
Estado Analítico de Ingresos Detallado - LDF
Del 1 de enero al 31 de marzo de 2019
(Pesos)

Concepto	Ingreso					Diferencia
	Estimado	Ampliaciones/ (Reducciones)	Modificado	Devengado	Recaudado	
Ingresos de Libre Disposición						
Impuestos	-	-	-	-	-	-
Cuotas y Aportaciones de Seguridad Social	-	-	-	-	-	-
Contribuciones de Mejoras	-	-	-	-	-	-
Derechos	-	-	-	*143,076*	*143,076*	*143,076*
Productos	-	-	-	-	-	-
Aprovechamientos	-	-	-	-	-	-
Ingresos por Venta de Bienes y Prestación de Servicios	*1,723,244*	-	*1,723,244*	*1,129,859*	*1,053,695*	*(669,549)*
Participaciones	-	-	-	-	-	-
Fondo General de Participaciones	-	-	-	-	-	-
Fondo de Fomento Municipal	-	-	-	-	-	-
Fondo de Fiscalización y Recaudación	-	-	-	-	-	-
Fondo de Compensación	-	-	-	-	-	-
Fondo de Extracción de Hidrocarburos	-	-	-	-	-	-
Impuesto Especial Sobre Producción y Servicios	-	-	-	-	-	-
0.136% de la Recaudación Federal Participable	-	-	-	-	-	-
3.17% Sobre Extracción de Petróleo	-	-	-	-	-	-
Gasolinas y Diésel	-	-	-	-	-	-
Fondo del Impuesto Sobre la Renta	-	-	-	-	-	-
Fondo de Estabilización de los Ingresos de las Ent. Fed.	-	-	-	-	-	-
Incentivos Derivados de la Colaboración Fiscal	-	-	-	-	-	-
Tenencia o Uso de Vehículos	-	-	-	-	-	-
Fondo de Compensación ISAN	-	-	-	-	-	-
Impuesto Sobre Automóviles Nuevos	-	-	-	-	-	-
Fondo de Compensación de Repecos-Intermedios	-		-	-	-	-
Otros Incentivos Económicos	-	-	-	-	-	-
Transferencias y Asignaciones	-	-	-	-	-	-
Convenios	*5,006,888*	*(325,337)*	*4,681,551*	*4,139,502*	*4,139,502*	*(867,386)*
Otros Convenios y Subsidios	5,006,888	(325,337)	4,681,551	4,139,502	4,139,502	(867,386)
Otros Ingresos de Libre Disposición	-	-	-	-	-	-
Participaciones en Ingresos Locales	-	-	-	-	-	-
Otros Ingresos de Libre Disposición	-	-	-	-	-	-
Total de Ingresos de Libre Disposición	**6,730,132**	**(325,337)**	**6,404,795**	**5,412,437**	**5,336,273**	**(1,393,859)**
Ingresos Excedentes de Ingresos de Libre Disposición						
Transferencias Federales Etiquetadas						
Aportaciones	-	-	-	-	-	-
Fondo de Aport. para la Nómina Educativa y Gto. Op.	-	-	-	-	-	-
Fondo de Aportaciones para los Servicios de Salud	-	-	-	-	-	-
Fondo de Aportaciones para la Infraestructura Social	-	-	-	-	-	-
Fondo de Aport. para el Fortalecimiento de los Municipios y de las Demarcaciones Territoriales del Distrito Federal	-	-	-	-	-	-
Fondo de Aportaciones Múltiples	-	-	-	-	-	-
Fondo de Aport. para la Educación Tec. y de Adultos	-	-	-	-	-	-
Fondo de Aportaciones para la Seguridad Pública de los Estados y del Distrito Federal	-	-	-	-	-	-
Fondo de Aportaciones para el Fortalecimiento de las Entidades Federativas	-	-	-	-	-	-
Convenios	*6,447,021*	*(1,062,358)*	*5,384,663*	-	-	*(6,447,021)*
Convenios de Protección Social en Salud	-	-	-	-	-	-
Convenios de Descentralización	6,447,021	(1,062,358)	5,384,663	-	-	(6,447,021)
Convenios de Reasignación	-	-	-	-	-	-
Otros Convenios y Subsidios	-	-	-	-	-	-
Fondos Distintos de Aportaciones	-	-	-	-	-	-
Fondo para Entidades Federativas y Municipios Productores de Hidrocarburos	-	-	-	-	-	-
Fondo Minero	-	-	-	-	-	-
Transferencias, Asignaciones, Subsidios y Subvenciones, y Pensiones y Jubilaciones	-	-	-	-	-	-
Otras Transferencias Federales Etiquetadas	-	-	-	-	-	-
Total de Transferencias Federales Etiquetadas	**6,447,021**	**(1,062,358)**	**5,384,663**	**-**	**-**	**(6,447,021)**
Ingresos Derivados de Financiamientos	**-**	**-**	**-**	**-**	**-**	**-**
Ingresos Derivados de Financiamientos	-	-	-	-	-	-
Total de Ingresos	**13,177,153**	**(1,387,695)**	**11,789,458**	**5,412,437**	**5,336,273**	**(7,840,880)**
Datos Informativos						
1. Ingresos Derivados de Financiamientos con Fuente de Pago de Ingresos de Libre Disposición	-	-	-	-	-	-
2. Ingresos Derivados de Financiamientos con Fuente de Pago de Transferencias Federales Etiquetadas	-	-	-	-	-	-
3. Ingresos Derivados de Financiamientos	**-**	**-**	**-**	**-**	**-**	**-**

El Instituto de Capacitación para el Trabajo del Estado de Morelos
Estado Analítico del Ejercicio del Presupuesto de Egresos
Clasificación por Objeto del Gasto (Capítulo y Concepto)
Del 1 de enero al 31 de marzo de 2019
(Pesos)

Concepto	Egresos					Subejercicio
	Aprobado	Ampliaciones/ (Reducciones)	Modificado	Devengado	Pagado	
	1	2	3 = (1 + 2)	4	5	6 = (3 - 4)
Servicios Personales	**5,608,518**	**(567,507)**	**5,041,011**	**4,870,962**	**4,870,962**	**170,049**
Remuneraciones al Personal de Carácter Permanente	3,031,557	(124,946)	2,906,611	2,738,275	2,738,275	168,336
Remuneraciones al Personal de Carácter Transitorio	248,520	44,080	292,600	277,600	277,600	15,000
Remuneraciones Adicionales y Especiales	1,160,187	(543,117)	617,070	568,135	568,135	48,935
Seguridad Social	606,615	1,691	608,306	435,887	435,887	172,419
Otras Prestaciones Sociales y Económicas	561,639	54,785	616,424	851,065	851,065	(234,641)
Previsiones	-	-	-	-	-	-
Pago de Estímulos a Servidores Públicos	-	-	-	-	-	-
Materiales y Suministros	**1,200,530**	**65,814**	**1,266,344**	**608,734**	**608,734**	**657,610**
Materiales de Admón, Emisión de Doctos. y Artículos Oficiales	788,380	(368,966)	419,414	154,973	154,973	264,441
Alimentos y Utensilios	30,000	40,473	70,473	71,025	71,025	(552)
Materias Primas y Materiales de Producción y Comercialización	-	-	-	-	-	-
Materiales y Artículos de Construcción y de Reparación	88,850	132,111	220,961	174,993	174,993	45,968
Productos Químicos, Farmacéuticos y de Laboratorio	9,400	30,777	40,177	33,576	33,576	6,601
Combustibles, Lubricantes y Aditivos	90,000	(29,834)	60,166	5,637	5,637	54,529
Vestuario, Blancos, Prendas de Protección y Artículos Deportivos	52,000	41,714	93,714	91,714	91,714	2,000
Materiales y Suministros Para Seguridad	-	-	-	-	-	-
Herramientas, Refacciones y Accesorios Menores	141,900	219,539	361,439	76,816	76,816	284,623
Servicios Generales	**4,031,648**	**(672,274)**	**3,359,374**	**2,735,020**	**2,735,020**	**624,354**
Servicios Básicos	233,000	49,692	282,692	176,038	176,038	106,654
Servicios de Arrendamiento	146,400	(59,454)	86,946	86,626	86,626	320
Servicios Profesionales, Científicos, Técnicos y Otros Servicios	3,173,256	(895,954)	2,277,302	1,967,254	1,967,254	310,048
Servicios Financieros, Bancarios y Comerciales	6,000	(1,055)	4,945	69,301	69,301	(64,356)
Servicios de Instalación, Reparación, Mantto. y Conservación	318,000	66,076	384,076	323,130	323,130	60,946
Servicios de Comunicación Social y Publicidad	45,000	(44,600)	400	400	400	-
Servicios de Traslado y Viáticos	46,000	(5,131)	40,869	30,619	30,619	10,250
Servicios Oficiales	18,600	35,546	54,146	53,180	53,180	966
Otros Servicios Generales	45,392	182,606	227,998	28,472	28,472	199,526
Transferencias, Asignaciones, Subsidios y Otras Ayudas	**900,000**	**(213,729)**	**686,271**	**693,511**	**693,511**	**(7,240)**
Transferencias Internas y Asignaciones al Sector Público	-	-	-	-	-	-
Transferencias al Resto del Sector Público	-	-	-	-	-	-
Subsidios y Subvenciones	-	-	-	-	-	-
Ayudas Sociales	-	-	-	-	-	-
Pensiones y Jubilaciones	900,000	(213,729)	686,271	693,511	693,511	(7,240)
Transferencias a Fideicomisos, Mandatos y Otros Análogos	-	-	-	-	-	-
Transferencias a la Seguridad Social	-	-	-	-	-	-
Donativos	-	-	-	-	-	-
Transferencias al Exterior	-	-	-	-	-	-
Bienes Muebles, Inmuebles e Intangibles	**1,436,458**	**-**	**1,436,458**	**701,112**	**701,112**	**735,346**
Mobiliario y Equipo de Administración	395,619	(59,116)	336,503	194,291	194,291	142,212
Mobiliario y Equipo Educacional y Recreativo	440,000	(147,705)	292,295	-	-	292,295
Equipo e Instrumental Médico y de Laboratorio	-	-	-	-	-	-
Vehículos y Equipo de Transporte	-	-	-	-	-	-
Equipo de Defensa y Seguridad	-	-	-	-	-	-
Maquinaria, Otros Equipos y Herramientas	600,839	206,821	807,660	506,821	506,821	300,839
Activos Biológicos	-	-	-	-	-	-
Bienes Inmuebles	-	-	-	-	-	-
Activos Intangibles	-	-	-	-	-	-
Inversión Pública	**-**	**-**	**-**	**-**	**-**	**-**
Obra Pública en Bienes de Dominio Público	-	-	-	-	-	-
Obra Pública en Bienes Propios	-	-	-	-	-	-
Proyectos Productivos y Acciones de Fomento	-	-	-	-	-	-
Inversiones Financieras y Otras Provisiones	**-**	**-**	**-**	**-**	**-**	**-**
Inversiones Para el Fomento de Actividades Productivas	-	-	-	-	-	-
Acciones y Participaciones de Capital	-	-	-	-	-	-
Compra de Títulos y Valores	-	-	-	-	-	-
Concesión de Préstamos	-	-	-	-	-	-
Inversiones en Fideicomisos, Mandatos y Otros Análogos	-	-	-	-	-	-
Otras Inversiones Financieras	-	-	-	-	-	-
Provisiones para Contingencias y Otras Erogaciones Especiales	-	-	-	-	-	-
Participaciones y Aportaciones	**-**	**-**	**-**	**-**	**-**	**-**
Participaciones	-	-	-	-	-	-
Aportaciones	-	-	-	-	-	-
Convenios	-	-	-	-	-	-
Deuda Pública	**-**	**-**	**-**	**-**	**-**	**-**
Amortización de la Deuda Pública	-	-	-	-	-	-
Intereses de la Deuda Pública	-	-	-	-	-	-
Comisiones de la Deuda Pública	-	-	-	-	-	-
Gastos de la Deuda Pública	-	-	-	-	-	-
Costo por Coberturas	-	-	-	-	-	-
Apoyos Financieros	-	-	-	-	-	-
Adeudos de Ejercicios Fiscales Anteriores (Adefas)	-	-	-	-	-	-
Total del Gasto	**13,177,154**	**(1,387,696)**	**11,789,458**	**9,609,339**	**9,609,339**	**2,180,119**

El Instituto de Capacitación para el Trabajo del Estado de Morelos
Estado Analítico del Ejercicio del Presupuesto de Egresos Detallado - LDF
Clasificación por Objeto del Gasto (Capítulo y Concepto)
Del 1 de enero al 31 de marzo de 2019
(Pesos)

Concepto	Egresos					Subejercicio
	Aprobado	Ampliaciones / (Reducciones)	Modificado	Devengado	Pagado	
Gasto No Etiquetado	**6,730,133**	**(325,338)**	**6,404,795**	**4,866,247**	**4,866,247**	**1,538,548**
Servicios Personales	*2,537,338*	*(567,507)*	*1,969,831*	*2,232,210*	*2,232,210*	*(262,379)*
Remuneraciones al Personal de Carácter Permanente	1,128,193	(122,680)	1,005,513	1,005,513	1,005,513	-
Remuneraciones al Personal de Carácter Transitorio	233,520	44,080	277,600	277,600	277,600	-
Remuneraciones Adicionales y Especiales	785,967	(545,097)	240,870	240,869	240,869	1
Seguridad Social	141,705	1,691	143,396	143,396	143,396	-
Otras Prestaciones Sociales y Económicas	247,953	54,499	302,452	564,832	564,832	(262,380)
Previsiones	-	-	-	-	-	-
Pago de Estímulos a Servidores Públicos	-	-	-	-	-	-
Materiales y Suministros	*854,030*	*264,250*	*1,118,280*	*461,775*	*461,775*	*656,505*
Materiales de Admón., Emisión de Doctos. y Art. Oficiales	629,580	(235,451)	394,129	132,242	132,242	261,887
Alimentos y Utensilios	18,000	36,230	54,230	54,782	54,782	(552)
Materias Primas y Materiales de Prod. y Comercialización	-	-	-	-	-	-
Materiales y Artículos de Construcción y de Reparación	59,050	136,830	195,880	148,462	148,462	47,418
Productos Químicos, Farmacéuticos y de Laboratorio	8,400	31,449	39,849	33,248	33,248	6,601
Combustibles, Lubricantes y Aditivos	90,000	(32,634)	57,366	2,837	2,837	54,529
Vestuario, Blancos, Prendas de Protección y Art. Deportivos	2,000	50,998	52,998	50,998	50,998	2,000
Materiales y Suministros Para Seguridad	-	-	-	-	-	-
Herramientas, Refacciones y Accesorios Menores	47,000	276,828	323,828	39,206	39,206	284,622
Servicios Generales	*1,002,307*	*191,648*	*1,193,955*	*777,639*	*777,639*	*416,316*
Servicios Básicos	70,300	56,316	126,616	108,681	108,681	17,935
Servicios de Arrendamiento	104,400	(17,454)	86,946	86,626	86,626	320
Servicios Profesionales, Científicos, Técnicos y Otros Serv.	519,215	(187,040)	332,175	179,868	179,868	152,307
Servicios Financieros, Bancarios y Comerciales	-	1,471	1,471	1,471	1,471	-
Servicios de Instalación, Reparación, Mantto. y Conservación	278,000	77,864	355,864	302,576	302,576	53,288
Servicios de Comunicación Social y Publicidad	-	400	400	400	400	-
Servicios de Traslado y Viáticos	6,000	19,879	25,879	25,465	25,465	414
Servicios Oficiales	-	48,606	48,606	46,281	46,281	2,325
Otros Servicios Generales	24,392	191,606	215,998	26,271	26,271	189,727
Transferencias, Asignaciones, Subsidios y Otras Ayudas	*900,000*	*(213,729)*	*686,271*	*693,511*	*693,511*	*(7,240)*
Transferencias Internas y Asignaciones al Sector Público	-	-	-	-	-	-
Transferencias al Resto del Sector Público	-	-	-	-	-	-
Subsidios y Subvenciones	-	-	-	-	-	-
Ayudas Sociales	-	-	-	-	-	-
Pensiones y Jubilaciones	900,000	(213,729)	686,271	693,511	693,511	(7,240)
Transferencias a Fideicomisos, Mandatos y Otros Análogos	-	-	-	-	-	-
Transferencias a la Seguridad Social	-	-	-	-	-	-
Donativos	-	-	-	-	-	-
Transferencias al Exterior	-	-	-	-	-	-
Bienes Muebles, Inmuebles e Intangibles	*1,436,458*	*-*	*1,436,458*	*701,112*	*701,112*	*735,346*
Mobiliario y Equipo de Administración	395,619	(59,116)	336,503	194,291	194,291	142,212
Mobiliario y Equipo Educacional y Recreativo	440,000	(147,705)	292,295	-	-	292,295
Equipo e Instrumental Médico y de Laboratorio	-	-	-	-	-	-
Vehículos y Equipo de Transporte	-	-	-	-	-	-
Equipo de Defensa y Seguridad	-	-	-	-	-	-
Maquinaria, Otros Equipos y Herramientas	600,839	206,821	807,660	506,821	506,821	300,839
Activos Biológicos	-	-	-	-	-	-
Bienes Inmuebles	-	-	-	-	-	-
Activos Intangibles	-	-	-	-	-	-
Inversión Pública	-	-	-	-	-	-
Obra Pública en Bienes de Dominio Público	-	-	-	-	-	-
Obra Pública en Bienes Propios	-	-	-	-	-	-
Proyectos Productivos y Acciones de Fomento	-	-	-	-	-	-
Inversiones Financieras y Otras Provisiones	-	-	-	-	-	-
Inversiones Para el Fomento de Actividades Productivas	-	-	-	-	-	-
Acciones y Participaciones de Capital	-	-	-	-	-	-
Compra de Títulos y Valores	-	-	-	-	-	-
Concesión de Préstamos	-	-	-	-	-	-
Inversiones en Fideicomisos, Mandatos y Otros Análogos	-	-	-	-	-	-
Fideicomiso de Desastres Naturales (Informativo)						
Otras Inversiones Financieras	-	-	-	-	-	-
Provisiones para Contingencias y Otras Erogaciones Especiales	-	-	-	-	-	-
Participaciones y Aportaciones	-	-	-	-	-	-
Participaciones	-	-	-	-	-	-
Aportaciones	-	-	-	-	-	-
Convenios	-	-	-	-	-	-
Deuda Pública	-	-	-	-	-	-
Amortización de la Deuda Pública	-	-	-	-	-	-
Intereses de la Deuda Pública	-	-	-	-	-	-
Comisiones de la Deuda Pública	-	-	-	-	-	-
Gastos de la Deuda Pública	-	-	-	-	-	-
Costo por Coberturas	-	-	-	-	-	-
Apoyos Financieros	-	-	-	-	-	-
Adeudos de Ejercicios Fiscales Anteriores (Adefas)	-	-	-	-	-	-

El Instituto de Capacitación para el Trabajo del Estado de Morelos
Estado Analítico del Ejercicio del Presupuesto de Egresos Detallado - LDF
Clasificación por Objeto del Gasto (Capítulo y Concepto)
Del 1 de enero al 31 de marzo de 2019
(Pesos)

Concepto	Egresos					Subejercicio
	Aprobado	Ampliaciones / (Reducciones)	Modificado	Devengado	Pagado	
Gasto Etiquetado	**6,447,021**	**(1,062,358)**	*5,384,663*	**4,743,092**	**4,743,092**	*641,571*
Servicios Personales	*3,071,180*	-	*3,071,180*	*2,638,752*	*2,638,752*	*432,428*
Remuneraciones al Personal de Carácter Permanente	1,903,364	(2,266)	1,901,098	1,732,762	1,732,762	168,336
Remuneraciones al Personal de Carácter Transitorio	15,000	-	15,000	-	-	15,000
Remuneraciones Adicionales y Especiales	374,220	1,980	376,200	327,266	327,266	48,934
Seguridad Social	464,910	-	464,910	292,491	292,491	172,419
Otras Prestaciones Sociales y Económicas	313,686	286	313,972	286,233	286,233	27,739
Previsiones	-	-	-	-	-	-
Pago de Estímulos a Servidores Públicos	-	-	-	-	-	-
Materiales y Suministros	*346,500*	*(198,436)*	*148,064*	*146,959*	*146,959*	*1,105*
Materiales de Admón., Emisión de Doctos. y Art. Oficiales	158,800	(133,515)	25,285	22,731	22,731	2,554
Alimentos y Utensilios	12,000	4,243	16,243	16,243	16,243	-
Materias Primas y Materiales de Prod. y Comercialización	-	-	-	-	-	-
Materiales y Artículos de Construcción y de Reparación	29,800	(4,719)	25,081	26,531	26,531	(1,450)
Productos Químicos, Farmacéuticos y de Laboratorio	1,000	(672)	328	328	328	-
Combustibles, Lubricantes y Aditivos	-	2,800	2,800	2,800	2,800	-
Vestuario, Blancos, Prendas de Protección y Art. Deportivos	50,000	(9,284)	40,716	40,716	40,716	-
Materiales y Suministros Para Seguridad	-	-	-	-	-	-
Herramientas, Refacciones y Accesorios Menores	94,900	(57,289)	37,611	37,610	37,610	1
Servicios Generales	*3,029,341*	*(863,922)*	*2,165,419*	*1,957,381*	*1,957,381*	*208,038*
Servicios Básicos	162,700	(6,624)	156,076	67,357	67,357	88,719
Servicios de Arrendamiento	42,000	(42,000)	-	-	-	-
Servicios Profesionales, Científicos, Técnicos y Otros Serv.	2,654,041	(708,914)	1,945,127	1,787,386	1,787,386	157,741
Servicios Financieros, Bancarios y Comerciales	6,000	(2,526)	3,474	67,830	67,830	(64,356)
Servicios de Instalación, Reparación, Mantto. y Conservación	40,000	(11,788)	28,212	20,554	20,554	7,658
Servicios de Comunicación Social y Publicidad	45,000	(45,000)	-	-	-	-
Servicios de Traslado y Viáticos	40,000	(25,010)	14,990	5,154	5,154	9,836
Servicios Oficiales	18,600	(13,060)	5,540	6,899	6,899	(1,359)
Otros Servicios Generales	21,000	(9,000)	12,000	2,201	2,201	9,799
Transferencias, Asignaciones, Subsidios y Otras Ayudas	-	-	-	-	-	-
Transferencias Internas y Asignaciones al Sector Público	-	-	-	-	-	-
Transferencias al Resto del Sector Público	-	-	-	-	-	-
Subsidios y Subvenciones	-	-	-	-	-	-
Ayudas Sociales	-	-	-	-	-	-
Pensiones y Jubilaciones	-	-	-	-	-	-
Transferencias a Fideicomisos, Mandatos y Otros Análogos	-	-	-	-	-	-
Transferencias a la Seguridad Social	-	-	-	-	-	-
Donativos	-	-	-	-	-	-
Transferencias al Exterior	-	-	-	-	-	-
Bienes Muebles, Inmuebles e Intangibles	-	-	-	-	-	-
Mobiliario y Equipo de Administración	-	-	-	-	-	-
Mobiliario y Equipo Educacional y Recreativo	-	-	-	-	-	-
Equipo e Instrumental Médico y de Laboratorio	-	-	-	-	-	-
Vehículos y Equipo de Transporte	-	-	-	-	-	-
Equipo de Defensa y Seguridad	-	-	-	-	-	-
Maquinaria, Otros Equipos y Herramientas	-	-	-	-	-	-
Activos Biológicos	-	-	-	-	-	-
Bienes Inmuebles	-	-	-	-	-	-
Activos Intangibles	-	-	-	-	-	-
Inversión Pública	-	-	-	-	-	-
Obra Pública en Bienes de Dominio Público	-	-	-	-	-	-
Obra Pública en Bienes Propios	-	-	-	-	-	-
Proyectos Productivos y Acciones de Fomento	-	-	-	-	-	-
Inversiones Financieras y Otras Provisiones	-	-	-	-	-	-
Inversiones Para el Fomento de Actividades Productivas	-	-	-	-	-	-
Acciones y Participaciones de Capital	-	-	-	-	-	-
Compra de Títulos y Valores	-	-	-	-	-	-
Concesión de Préstamos	-	-	-	-	-	-
Inversiones en Fideicomisos, Mandatos y Otros Análogos	-	-	-	-	-	-
Fideicomiso de Desastres Naturales (Informativo)						
Otras Inversiones Financieras	-	-	-	-	-	-
Provisiones para Contingencias y Otras Erogaciones Especiales	-	-	-	-	-	-
Participaciones y Aportaciones	-	-	-	-	-	-
Participaciones	-	-	-	-	-	-
Aportaciones	-	-	-	-	-	-
Convenios	-	-	-	-	-	-
Deuda Pública	-	-	-	-	-	-
Amortización de la Deuda Pública	-	-	-	-	-	-
Intereses de la Deuda Pública	-	-	-	-	-	-
Comisiones de la Deuda Pública	-	-	-	-	-	-
Gastos de la Deuda Pública	-	-	-	-	-	-
Costo por Coberturas	-	-	-	-	-	-
Apoyos Financieros	-	-	-	-	-	-
Adeudos de Ejercicios Fiscales Anteriores (Adefas)	-	-	-	-	-	-
Total de Egresos	**13,177,154**	**(1,387,696)**	**11,789,458**	**9,609,339**	**9,609,339**	**2,180,119**

El Instituto de Capacitación para el Trabajo del Estado de Morelos
Estado Analítico del Ejercicio del Presupuesto de Egresos
Clasificación Administrativa
Del 1 de enero al 31 de marzo de 2019
(Pesos)

Concepto	Egresos					Subejercicio
	Aprobado	Ampliaciones/ (Reducciones)	Modificado	Devengado	Pagado	
	1	2	3 = (1 + 2)	4	5	6 = (3 - 4)
Jefatura de la Oficina de la Gubernatura del Estado	-	-	-	-	-	-
Secretaría de Gobierno	-	-	-	-	-	-
Secretaría de Hacienda	-	-	-	-	-	-
Secretaría de Desarrollo Económico y del Trabajo	-	-	-	-	-	-
Secretaría de Desarrollo Agropecuario	-	-	-	-	-	-
Secretaría de Obras Públicas	-	-	-	-	-	-
Secretaría de Educación	-	-	-	-	-	-
Secretaría de Salud	-	-	-	-	-	-
Secretaría de Administración	-	-	-	-	-	-
Secretaría de la Contraloría	-	-	-	-	-	-
Comisión Estatal de Seguridad Pública	-	-	-	-	-	-
Consejería Jurídica	-	-	-	-	-	-
Secretaría de Turismo y Cultura	-	-	-	-	-	-
Secretaría de Desarrollo Social	-	-	-	-	-	-
Secretaría de Desarrollo Sustentable	-	-	-	-	-	-
Secretaría de Movilidad y Transporte	-	-	-	-	-	-
Gastos Institucionales	-	-	-	-	-	-
Total del Gasto	**-**	**-**	**-**	**-**	**-**	**-**

El Instituto de Capacitación para el Trabajo del Estado de Morelos
Estado Analítico del Ejercicio del Presupuesto de Egresos
Clasificación Administrativa
Del 1 de enero al 31 de marzo de 2019

Concepto	Egresos					Subejercicio
	Aprobado	Ampliaciones/ (Reducciones)	Modificado	Devengado	Pagado	
	1	2	3 = (1 + 2)	4	5	6 = (3 - 4)
Poder Ejecutivo	-	-	-	-	-	-
Poder Legislativo	-	-	-	-	-	-
Poder Judicial	-	-	-	-	-	-
Organismos Autónomos	-	-	-	-	-	-
Poder Ejecutivo de los Municipios	-	-	-	-	-	-
Total del Gasto	**-**	**-**	**-**	**-**	**-**	**-**

Sector Paraestatal del Gobierno del Estado de Morelos
Estado Analítico del Ejercicio del Presupuesto de Egresos
Clasificación Administrativa
Del 1 de enero al 31 de marzo de 2019

Concepto	Egresos					Subejercicio
	Aprobado	Ampliaciones/ (Reducciones)	Modificado	Devengado	Pagado	
	1	2	3 = (1 + 2)	4	5	6 = (3 - 4)
Entidades Paraestatales y Fideicomisos No Empresariales y No Financieros	13,177,154	(1,387,696)	11,789,458	9,609,339	9,609,339	2,180,119
Instituciones Públicas de la Seguridad Social	-	-	-	-	-	-
Entidades Paraestatales Empresariales No Financieras con Participación Estatal Mayoritaria	-	-	-	-	-	-
Fideicomisos Empresariales No Financieros con Participación Estatal Mayoritaria	-	-	-	-	-	-
Entidades Paraestatales Empresariales Financieras Monetarias con Participación Estatal Mayoritaria	-	-	-	-	-	-
Entidades Paraestatales Empresariales Financieras No Monetarias con Participación Estatal Mayoritaria	-	-	-	-	-	-
Fideicomisos Financieros Públicos con Participación Estatal Mayoritaria	-	-	-	-	-	-
Total del Gasto	**13,177,154**	**(1,387,696)**	**11,789,458**	**9,609,339**	**9,609,339**	**2,180,119**

El Instituto de Capacitación para el Trabajo del Estado de Morelos
Estado Analítico del Ejercicio del Presupuesto de Egresos Detallado - LDF
Clasificación Administrativa
Del 1 de enero al 31 de marzo de 2019
(Pesos)

Concepto	Egresos					Subejercicio
	Aprobado	Ampliaciones/ (Reducciones)	Modificado	Devengado	Pagado	
Gasto No Etiquetado	**6,730,133**	**(325,338)**	**6,404,795**	**4,866,247**	**4,866,247**	**1,538,548**
Jefatura de la Oficina de la Gubernatura del Estado	-	-	-	-	-	-
Secretaría de Gobierno	-	-	-	-	-	-
Secretaría de Hacienda	-	-	-	-	-	-
Secretaría de Desarrollo Económico y del Trabajo	-	-	-	-	-	-
Secretaría de Desarrollo Agropecuario	-	-	-	-	-	-
Secretaría de Obras Públicas	-	-	-	-	-	-
Secretaría de Educación	-	-	-	-	-	-
Secretaría de Salud	-	-	-	-	-	-
Secretaría de Administración	-	-	-	-	-	-
Secretaría de la Contraloría	-	-	-	-	-	-
Comisión Estatal de Seguridad Pública	-	-	-	-	-	-
Consejería Jurídica	-	-	-	-	-	-
Secretaría de Turismo y Cultura	-	-	-	-	-	-
Secretaría de Desarrollo Social	-	-	-	-	-	-
Secretaría de Desarrollo Sustentable	-	-	-	-	-	-
Secretaría de Movilidad y Transporte	-	-	-	-	-	-
Gastos Institucionales	-	-	-	-	-	-
Poder Legislativo	-	-	-	-	-	-
Poder Judicial	-	-	-	-	-	-
Organismos Autónomos	-	-	-	-	-	-
Entidades Paraestatales y Fideicomisos No Empresariales y No Financieros	6,730,133	(325,338)	6,404,795	4,866,247	4,866,247	1,538,548
Fideicomisos Empresariales No Financieros con Participación Estatal Mayoritaria	-	-	-	-	-	-
Poder Ejecutivo de los Municipios	-	-	-	-	-	-
Gasto Etiquetado	**6,447,021**	**(1,062,358)**	**5,384,663**	**4,743,092**	**4,743,092**	**641,571**
Jefatura de la Oficina de la Gubernatura del Estado	-	-	-	-	-	-
Secretaría de Gobierno	-	-	-	-	-	-
Secretaría de Hacienda	-	-	-	-	-	-
Secretaría de Desarrollo Económico y del Trabajo	-	-	-	-	-	-
Secretaría de Desarrollo Agropecuario	-	-	-	-	-	-
Secretaría de Obras Públicas	-	-	-	-	-	-
Secretaría de Educación	-	-	-	-	-	-
Secretaría de Salud	-	-	-	-	-	-
Secretaría de Administración	-	-	-	-	-	-
Secretaría de la Contraloría	-	-	-	-	-	-
Comisión Estatal de Seguridad Pública	-	-	-	-	-	-
Consejería Jurídica	-	-	-	-	-	-
Secretaría de Turismo y Cultura	-	-	-	-	-	-
Secretaría de Desarrollo Social	-	-	-	-	-	-
Secretaría de Desarrollo Sustentable	-	-	-	-	-	-
Secretaría de Movilidad y Transporte	-	-	-	-	-	-
Gastos Institucionales	-	-	-	-	-	-
Poder Legislativo	-	-	-	-	-	-
Poder Judicial	-	-	-	-	-	-
Organismos Autónomos	-	-	-	-	-	-
Entidades Paraestatales y Fideicomisos No Empresariales y No Financieros	6,447,021	(1,062,358)	5,384,663	4,743,092	4,743,092	641,571
Fideicomisos Empresariales No Financieros con Participación Estatal Mayoritaria	-	-	-	-	-	-
Poder Ejecutivo de los Municipios	-	-	-	-	-	-
Total de Egresos	**13,177,154**	**(1,387,696)**	**11,789,458**	**9,609,339**	**9,609,339**	**2,180,119**

El Instituto de Capacitación para el Trabajo del Estado de Morelos
Estado Analítico del Ejercicio del Presupuesto de Egresos
Clasificación Funcional (Finalidad y Función)
Del 1 de enero al 31 de marzo de 2019
(Pesos)

Concepto	Egresos					Subejercicio
	Aprobado	Ampliaciones/ (Reducciones)	Modificado	Devengado	Pagado	
	1	2	3 = (1 + 2)	4	5	6 = (3 - 4)
Gobierno	-	-	-	-	-	-
Legislación	-	-	-	-	-	-
Justicia	-	-	-	-	-	-
Coordinación de la Política de Gobierno	-	-	-	-	-	-
Relaciones Exteriores	-	-	-	-	-	-
Asuntos Financieros y Hacendarios	-	-	-	-	-	-
Seguridad Nacional	-	-	-	-	-	-
Asuntos de Orden Público y de Seguridad Interior	-	-	-	-	-	-
Otros Servicios Generales	-	-	-	-	-	-
Desarrollo Social	**13,177,154**	**(1,387,696)**	**11,789,458**	**9,609,339**	**9,609,339**	**2,180,119**
Protección Ambiental	-	-	-	-	-	-
Vivienda y Servicios a la Comunidad	-	-	-	-	-	-
Salud	-	-	-	-	-	-
Recreación, Cultura y Otras Manifestaciones Sociales	-	-	-	-	-	-
Educación	13,177,154	(1,387,696)	11,789,458	9,609,339	9,609,339	2,180,119
Protección Social	-	-	-	-	-	-
Otros Asuntos Sociales	-	-	-	-	-	-
Desarrollo Económico	-	-	-	-	-	-
Asuntos Económicos, Comerciales y Laborales en General	-	-	-	-	-	-
Agropecuaria, Silvicultura, Pesca y Caza	-	-	-	-	-	-
Combustibles y Energía	-	-	-	-	-	-
Minería, Manufacturas y Construcción	-	-	-	-	-	-
Transporte	-	-	-	-	-	-
Comunicaciones	-	-	-	-	-	-
Turismo	-	-	-	-	-	-
Ciencia, Tecnología e Innovación	-	-	-	-	-	-
Otras Industrias y Otros Asuntos Económicos	-	-	-	-	-	-
Otras no Clasificadas en Funciones Anteriores	-	-	-	-	-	-
Transacciones de la Deuda Pública / Costo Financiero de la Deuda	-	-	-	-	-	-
Transferencias, Participaciones y Aportaciones entre Diferentes Niveles y Ordenes de Gobierno	-	-	-	-	-	-
Saneamiento del Sistema Financiero	-	-	-	-	-	-
Adeudos de Ejercicios Fiscales Anteriores	-	-	-	-	-	-
Total del Gasto	**13,177,154**	**(1,387,696)**	**11,789,458**	**9,609,339**	**9,609,339**	**2,180,119**

El Instituto de Capacitación para el Trabajo del Estado de Morelos
Estado Analítico del Ejercicio del Presupuesto de Egresos Detallado - LDF
Clasificación Funcional (Finalidad y Función)
Del 1 de enero al 31 de marzo de 2019
(Pesos)

Concepto	Egresos					Subejercicio
	Aprobado	Ampliaciones/ (Reducciones)	Modificado	Devengado	Pagado	
Gasto No Etiquetado	**6,730,133**	**(325,338)**	**6,404,795**	**4,866,247**	**4,866,247**	**1,538,548**
Gobierno	-	-	-	-	-	-
Legislación	-	-	-	-	-	-
Justicia	-	-	-	-	-	-
Coordinación de la Política de Gobierno	-	-	-	-	-	-
Relaciones Exteriores	-	-	-	-	-	-
Asuntos Financieros y Hacendarios	-	-	-	-	-	-
Seguridad Nacional	-	-	-	-	-	-
Asuntos de Orden Público y de Seguridad Interior	-	-	-	-	-	-
Otros Servicios Generales	-	-	-	-	-	-
Desarrollo Social	*6,730,133*	*(325,338)*	*6,404,795*	*4,866,247*	*4,866,247*	*1,538,548*
Protección Ambiental	-	-	-	-	-	-
Vivienda y Servicios a la Comunidad	-	-	-	-	-	-
Salud	-	-	-	-	-	-
Recreación, Cultura y Otras Manifestaciones Sociales	-	-	-	-	-	-
Educación	6,730,133	(325,338)	6,404,795	4,866,247	4,866,247	1,538,548
Protección Social	-	-	-	-	-	-
Otros Asuntos Sociales	-	-	-	-	-	-
Desarrollo Económico	-	-	-	-	-	-
Asuntos Económicos, Comerciales y Laborales en Gral.	-	-	-	-	-	-
Agropecuaria, Silvicultura, Pesca y Caza	-	-	-	-	-	-
Combustibles y Energía	-	-	-	-	-	-
Minería, Manufacturas y Construcción	-	-	-	-	-	-
Transporte	-	-	-	-	-	-
Comunicaciones	-	-	-	-	-	-
Turismo	-	-	-	-	-	-
Ciencia, Tecnología e Innovación	-	-	-	-	-	-
Otras Industrias y Otros Asuntos Económicos	-	-	-	-	-	-
Otras no Clasificadas en Funciones Anteriores	-	-	-	-	-	-
Transacciones de la Deuda Pública / Costo Financiero de la Deuda	-	-	-	-	-	-
Transferencias, Participaciones y Aportaciones entre Diferentes Niveles y Ordenes de Gobierno	-	-	-	-	-	-
Saneamiento del Sistema Financiero	-	-	-	-	-	-
Adeudos de Ejercicios Fiscales Anteriores	-	-	-	-	-	-
Gasto Etiquetado	**6,447,021**	**(1,062,358)**	**5,384,663**	**4,743,092**	**4,743,092**	**641,571**
Gobierno	-	-	-	-	-	-
Legislación	-	-	-	-	-	-
Justicia	-	-	-	-	-	-
Coordinación de la Política de Gobierno	-	-	-	-	-	-
Relaciones Exteriores	-	-	-	-	-	-
Asuntos Financieros y Hacendarios	-	-	-	-	-	-
Seguridad Nacional	-	-	-	-	-	-
Asuntos de Orden Público y de Seguridad Interior	-	-	-	-	-	-
Otros Servicios Generales	-	-	-	-	-	-
Desarrollo Social	*6,447,021*	*(1,062,358)*	*5,384,663*	*4,743,092*	*4,743,092*	*641,571*
Protección Ambiental	-	-	-	-	-	-
Vivienda y Servicios a la Comunidad	-	-	-	-	-	-
Salud	-	-	-	-	-	-
Recreación, Cultura y Otras Manifestaciones Sociales	-	-	-	-	-	-
Educación	6,447,021	(1,062,358)	5,384,663	4,743,092	4,743,092	641,571
Protección Social	-	-	-	-	-	-
Otros Asuntos Sociales	-	-	-	-	-	-
Desarrollo Económico	-	-	-	-	-	-
Asuntos Económicos, Comerciales y Laborales en Gral.	-	-	-	-	-	-
Agropecuaria, Silvicultura, Pesca y Caza	-	-	-	-	-	-
Combustibles y Energía	-	-	-	-	-	-
Minería, Manufacturas y Construcción	-	-	-	-	-	-
Transporte	-	-	-	-	-	-
Comunicaciones	-	-	-	-	-	-
Turismo	-	-	-	-	-	-
Ciencia, Tecnología e Innovación	-	-	-	-	-	-
Otras Industrias y Otros Asuntos Económicos	-	-	-	-	-	-
Otras no Clasificadas en Funciones Anteriores	-	-	-	-	-	-
Transacciones de la Deuda Pública / Costo Financiero de la Deuda	-	-	-	-	-	-
Transferencias, Participaciones y Aportaciones entre Diferentes Niveles y Ordenes de Gobierno	-	-	-	-	-	-
Saneamiento del Sistema Financiero	-	-	-	-	-	-
Adeudos de Ejercicios Fiscales Anteriores	-	-	-	-	-	-
Total del Egresos	**13,177,154**	**(1,387,696)**	**11,789,458**	**9,609,339**	**9,609,339**	**2,180,119**

El Instituto de Capacitación para el Trabajo del Estado de Morelos
Estado Analítico del Ejercicio del Presupuesto de Egresos Detallado - LDF
Clasificación de Servicios Personales por Categoría
Del 1 de enero al 31 de marzo de 2019
(Pesos)

Concepto	Egresos					Subejercicio
	Aprobado	Ampliaciones/ (Reducciones)	Modificado	Devengado	Pagado	
Gasto No Etiquetado	**2,537,339**	**(567,508)**	**1,969,831**	**2,232,211**	**2,232,211**	**(262,380)**
Personal Administrativo y de Servicio Público	*2,537,339*	*(567,508)*	*1,969,831*	*2,232,211*	*2,232,211*	*(262,380)*
Magisterio	-	-	-	-	-	-
Servicios de Salud	-	-	-	-	-	-
Personal Administrativo	-	-	-	-	-	-
Personal Médico, Paramédico y afín	-	-	-	-	-	-
Seguridad Pública	-	-	-	-	-	-
Gastos Asociados a la Implementación de Nuevas Leyes Fed. o Reformas a las Mismas	-	-	-	-	-	-
Nombre del Programa o Ley 1	-	-	-	-	-	-
Nombre del Programa o Ley 2	-	-	-	-	-	-
Sentencias Laborales Definitivas	-	-	-	-	-	-
Gasto Etiquetado	**3,071,180**	**-**	**3,071,180**	**2,638,752**	**2,638,752**	**432,428**
Personal Administrativo y de Servicio Público	*3,071,180*	-	*3,071,180*	*2,638,752*	*2,638,752*	*432,428*
Magisterio	-	-	-	-	-	-
Servicios de Salud	-	-	-	-	-	-
Personal Administrativo	-	-	-	-	-	-
Personal Médico, Paramédico y afín	-	-	-	-	-	-
Seguridad Pública	-	-	-	-	-	-
Gastos Asociados a la Implementación de Nuevas Leyes Fed. o Reformas a las Mismas	-	-	-	-	-	-
Nombre del Programa o Ley 1	-	-	-	-	-	-
Nombre del Programa o Ley 2	-	-	-	-	-	-
Sentencias Laborales Definitivas	-	-	-	-	-	-
Total del Gasto en Servicios Personales	**5,608,519**	**(567,508)**	**5,041,011**	**4,870,963**	**4,870,963**	**170,048**

El Instituto de Capacitación para el Trabajo del Estado de Morelos
Estado Analítico del Ejercicio del Presupuesto de Egresos
Clasificación Económica (por Tipo de Gasto)
Del 1 de enero al 31 de marzo de 2019
(Pesos)

Concepto	Egresos					Subejercicio
	Aprobado	Ampliaciones/ (Reducciones)	Modificado	Devengado	Pagado	
	1	2	3 = (1 + 2)	4	5	6 = (3 - 4)
Gasto Corriente	10,840,695	(1,387,696)	9,452,999	8,908,227	8,908,227	544,772
Gasto de Capital	1,436,459	-	1,436,459	701,112	701,112	735,347
Amortización de la Deuda y Disminución de Pasivos	-	-	-	-	-	-
Pensiones y Jubilaciones	900,000	-	900,000	-	-	900,000
Participaciones	-	-	-	-	-	-
Total del Gasto	**13,177,154**	**(1,387,696)**	**11,789,458**	**9,609,339**	**9,609,339**	**2,180,119**

El Instituto de Capacitación para el Trabajo del Estado de Morelos
Endeudamiento Neto
Del 1 de enero al 31 de marzo de 2019
(Pesos)

Identificación de Crédito o Instrumento	Contratación / Colocación	Amortización	Endeudamiento Neto
	A	B	C = A - B
Créditos Bancarios			
			-
			-
			-
			-
			-
			-
			-
			-
			-
			-
			-
			-
Total Créditos Bancarios		-	-
Otros Instrumentos de Deuda			
			-
			-
			-
			-
			-
			-
			-
Total Otros Instrumentos de Deuda	-	-	-
TOTAL	-	-	-

NO APLICA

El Instituto de Capacitación para el Trabajo del Estado de Morelos
Intereses de la Deuda
Del 1 de enero al 31 de marzo de 2019
(Pesos)

Identificación de Crédito o Instrumento	Devengado	Pagado
Créditos Bancarios		
Total de Intereses de Créditos Bancarios	-	-
Otros Instrumentos de Deuda		
Total de Intereses de Otros Instrumentos de Deuda	-	-
TOTAL	-	-

NO APLICA

Información Programática

CUENTA PÚBLICA
EL INSTITUTO DE CAPACITACION PARA EL TRABAJO
DEL ESTADO DE MORELOS
ENERO – MARZO

2019

El Instituto de Capacitación para el Trabajo del Estado de Morelos
Gasto por Categoría Programática
Del 1 de enero al 31 de marzo de 2019
(Pesos)

Concepto	Egresos					Subejercicio
	Aprobado	Ampliaciones/ (Reducciones)	Modificado	Devengado	Pagado	
	1	2	3 = (1 + 2)	4	5	6 = (3 - 4)
Programas						
Subsidios: Sector Social y Privado o Ent. Federativas y Municipios	-	-	-	-	-	-
Sujetos a Reglas de Operación	-	-	-	-	-	-
Otros Subsidios	-	-	-	-	-	-
Desempeño de las Funciones	-	-	-	-	-	-
Prestación de Servicios Públicos	-	-	-	-	-	-
Provisión de Bienes Públicos	-	-	-	-	-	-
Planeación, Seguimiento y Evaluación de Políticas Públicas	-	-	-	-	-	-
Promoción y Fomento	-	-	-	-	-	-
Regulación y Supervisión	-	-	-	-	-	-
Funciones de las Fuerzas Armadas (Únicamente Gobierno Federal)	-	-	-	-	-	-
Específicos	-	-	-	-	-	-
Proyectos de Inversión	-	-	-	-	-	-
Administrativos y de Apoyo	-	-	-	-	-	-
Apoyo al Proceso Presupuestario y para Mejorar la Eficiencia Institucional	-	-	-	-	-	-
Apoyo a la Función Pública y al Mejoramiento de la Gestión	-	-	-	-	-	-
Operaciones Ajenas	-	-	-	-	-	-
Compromisos	-	-	-	-	-	-
Obligaciones de Cumplimiento de Resolución Jurisdiccional	-	-	-	-	-	-
Desastres Naturales	-	-	-	-	-	-
Obligaciones	-	-	-	-	-	-
Pensiones y Jubilaciones	-	-	-	-	-	-
Aportaciones a la Seguridad Social	-	-	-	-	-	-
Aportaciones a Fondos de Estabilización	-	-	-	-	-	-
Aportaciones a Fondos de Inversión y Reestructura de Pensiones	-	-	-	-	-	-
Programas de Gasto Federalizado (Gobierno Federal)	-	-	-	-	-	-
Gasto Federalizado	-	-	-	-	-	-
Participaciones a Entidades Federativas y Municipios	**13,177,154**	**(1,387,696)**	**11,789,458**	**9,609,339**	**9,609,339**	**2,180,119**
Costo financiero, deuda o apoyos a deudores y ahorradores de la banca	-	-	-	-	-	-
Adeudos de ejercicios fiscales anteriores	-	-	-	-	-	-
Total del Gasto	**13,177,154**	**(1,387,696)**	**11,789,458**	**9,609,339**	**9,609,339**	**2,180,119**

El Instituto de Capacitación para el Trabajo del Estado de Morelos
Indicadores de Postura Fiscal
Del 1 de enero al 31 de marzo de 2019
(Pesos)

Concepto	Estimado	Devengado	Pagado [3]
I. Ingresos Presupuestarios (I=1+2)	**13,177,153**	**5,412,437**	**5,336,273**
1. Ingresos del Gobierno de la Entidad Federativa 1	6,730,132	5,412,437	5,336,273
2. Ingresos del Sector Paraestatal 1	6,447,021	-	-
II. Egresos Presupuestarios (II=3+4)	**13,177,154**	**9,609,339**	**9,609,339**
3. Egresos del Gobierno de la Entidad Federativa 2	-	-	-
4. Egresos del Sector Paraestatal 2	13,177,154	9,609,339	9,609,339
III. Balance Presupuestario (Superávit o Déficit) (III = I - II)	**(1)**	**(4,196,902)**	**(4,273,066)**

Concepto	Estimado	Devengado	Pagado [3]
III. Balance presupuestario (Superávit o Déficit)	(1)	(4,196,902)	(4,273,066)
IV. Intereses, Comisiones y Gastos de la Deuda	-	-	-
V. Balance Primario (Superávit o Déficit) (V= III - IV)	**(1)**	**(4,196,902)**	**(4,273,066)**

Concepto	Estimado	Devengado	Pagado [3]
A. Financiamiento	-	-	-
B. Amortización de la deuda	-	-	-
C. Endeudamiento ó desendeudamiento (C = A - B)	**-**	**-**	**-**

1 Los Ingresos que se presentan son los ingresos presupuestarios totales sin incluir los ingresos por financiamientos. Los Ingresos del Gobierno de la Entidad Federativa corresponden a los del Poder Ejecutivo, Legislativo Judicial y Autónomos.

2 Los egresos que se presentan son los egresos presupuestarios totales sin incluir los egresos por amortización. Los egresos del Gobierno de la Entidad Federativa corresponden a los del Poder Ejecutivo, Legislativo, Judicial y Órganos Autónomos.

3 Para Ingresos se reportan los ingresos recaudados; para egresos se reportan los egresos pagados.

Programas y Proyectos de Inversión

EL PROYECTO DE INVERSION DEL EL INSTITUTO DE CAPACITACION PARA EL TRABAJO DEL ESTADO DE MORELOS ES:

"CAPACITACION PARA Y EN EL TRABAJO"

Programa presupuestario estamos ubicados en Habilidades en el Empleo y Seguridad Laboral, con el propósito de que la población desempleada y sub-empleada obtenga más oportunidades de empleo.

Objetivo estratégico es: promover la operación de políticas Públicas que apoyen la generación de empleo, a través de la capacitación a personas desempleadas para fomentar el auto empleo o el empleo.

OBJETIVOS FUNDAMENTALES SON:

I.- Impartir e impulsar la capacitación formal para el trabajo en la entidad, propiciando su mejor calidad y su vinculación con el aparato productivo y las necesidades de desarrollo regional;
II.- Promover el surgimiento de nuevos perfiles académicos, que correspondan a las necesidades del mercado laboral; y
III.- Formar y actualizar a los instructores que se harán cargo de capacitar a los alumnos del Instituto.

MORELOS | Secretaría de Hacienda

Reportes de avance en los Indicadores de los Programas Presupuestarios
del Poder Ejecutivo con Matrices de Indicadores de Resultados

Ejercicio Fiscal 2019	
Trimestre:	Primero
Fecha	11/04/2019

DATOS DEL PROGRAMA

Programa presupuestario:	E051. Capacitación de calidad para y en trabajo.	Ramo:	_10._Educación	Dependencia o Entidad:	Secretaría de Educación	Unidad (es) responsable (s):	Instituto de Capacitación para el Trabajo del Estado de Morelos

ALINEACIÓN

Plan Estatal de Desarrollo 2019-2024			Programa derivado del PED 2019-2024	Agenda 2030				Ejes transversales:	
Eje estratégico:	4. Productividad y competitividad para los morelenses	Programa:	En proceso de elaboración	Objetivo:	Objetivo 4: Garantizar una educación inclusiva, equitativa y de calidad y promover oportunidades de aprendizaje durante toda la vida para todos	Meta:	4.4. Para 2030, aumentar sustancialmente el número de jóvenes y adultos que tienen las competencias necesarias, en particular técnicas y profesionales, para acceder al empleo, el trabajo decente y el emprendimiento		No aplica
Objetivo:	4.2 Incrementar los niveles de competitividad de las empresas morelenses para consolidar su permanencia y crecimiento en la región y generar empleos formales y dignos que promuevan el bienestar.	Objetivo:	En proceso de elaboración						No aplica
									No aplica

Clasificación Funcional						Actividad Institucional
Finalidad:	2. Desarrollo social	Función:	3.1 Asuntos Económicos, Comerciales y Laborales en General	Subfunción:	2.5.2 Educación Media Superior	102. Capacitación para el trabajo y promoción de empleos

RESULTADOS

Nivel	Objetivos (Resumen Narrativo)	INDICADORES: Nombre del indicador	Definición del indicador	Método de cálculo	Unidad de medida	Tipo -Dimensión-Sentido de medición-Frecuencia de medición	Línea base 2018	Meta anual 2019: 1er. Trim	2do. Trim.	3er.Trim.	4to. Trim	AVANCE ACUMULADO al periodo: Absoluto	Relativo	SEMAFORO (Verde: Cumplimiento del 80-100% Amarillo: Cumplimiento del 60-79% Rojo: Cumplimiento menor al 60%)
Fin	8. Contribuir al crecimiento económico	Tasa de Desocupación Estatal	Proporción de personas que desean trabajar y están en condiciones legales de hacerlo paro no encuentran un puesto de trabajo	(Población desempleda / Población Económicamente Activa) * 100	Porcentaje	Estratégico-Eficacia-Ascendente-Trimestral	2.1%							
Propósito	Alumnas, alumnos y emprendedores capacitados o certificados en un oficio, especialidad o en desarrollo de planes de negocios.	Porcentaje de personas capacitadas para el trabajo	Mide el porcentaje de personas desempleadas capacitadas para el trabajo	(Número de alumnos incritos desempleados*100 / el total de alumnos inscritos)	Porcentaje	Estratégico-Eficacia-Ascendente-Trimestral	23,733	100%	100%	100%	100%	4,116	100.0%	Verde
		Porcentaje de personas capacitadas en el trabajo	Mide el porcentaje de personas capacitadas en el trabajo	(Número de alumnos incritos con estabilidad laboral*100 / el total de alumnos inscritos)	Porcentaje	Estratégico-Eficacia-Ascendente-Trimestral	2,879	100%	100%	100%	100%	432	100.0%	Verde
		Porcentaje de Emprendedores capacitados en planes de negocios	Mide el porcentaje de emprendedores capacitados en planes de negocios	(Número de emprendedores capacitados en planes de negocios*100 / el total de alumnos inscritos)	Porcentaje	Estratégico-Eficacia-Ascendente-Trimestral	110	100%	100%	100%	100%	10	100.0%	Verde
		Porcentaje de personas certificadas en estandares de competencias	Mide el porcentaje de personas certificadas en estandares de competencias	(Número de alumnos certificados en estandares de competencias *100 / el total de alumnos incritos)	Porcentaje	Estratégico-Eficacia-Ascendente-Trimestral	329	100%	100%	100%	100%	14	100.0%	Verde
Componente 1	Capacitación impartida a los alumnos del ICATMOR	Número de alumnos atendidos en el ICATMOR	Mide la cantidad de alumos atendidos en el ICATMOR	Suma de alumnos atendidos en el periodo de enero a diciembre de 2019	Alumnos Inscritos	Gestión-Eficacia-Ascendente-Anual	26,612	5,141	10,064	16,347	21,331	4,547	88.4%	Verde
		Costo promedio anual por alumno atendido	Mide el costo promedio que representa atender a un alumno por año	(Cantidad de recursos ejercidos en el año 2019 / Total de alumnos atendidos en el año 2019	Pesos	Estratégico-Economía-Descendente-Anual	1,840				1,840			
Actividad 1.2	Generar convenios de colaboración con instituciones y	Porcentaje de alumnos inscritos derivados de la colaboración con otras instituciones	Mide el porcentaje de alumnos inscritos derivados de la colaboración con otras instituciones	Número de alumnos incritos al ICATMOR derivado de la colaboración con otras instituciones*100 / Total de alumnos inscritos al ICATMOR	Porcentaje	Gestión-Eficacia-Ascendente-Trimestral	(sin información)	100%	100%	100%	100%	2,343	100.0%	Verde

MORELOS | Secretaría de Hacienda

Reportes de avance en los Indicadores de los Programas Presupuestarios
del Poder Ejecutivo con Matrices de Indicadores de Resultados

Ejercicio Fiscal 2019	
Trimestre:	Primero
Fecha	11/04/2019

DATOS DEL PROGRAMA

Programa presupuestario:	E051. Capacitación de calidad para y en trabajo.	Ramo:	_10._Educación	Dependencia o Entidad:	Secretaria de Educación	Unidad (es) responsable (s):	Instituto de Capacitación para el Trabajo del Estado de Morelos

	organismos del sector público, privado y social	Número de convenios formalizados con instituciones y organismos del sector público, privado y social	Mide la cantidad convenios formalizados con instituciones y organismos del sector público, privado y social	Número de convenios formalizados con instituciones y organismos del sector público, privado y social	Convenios	Gestión-Eficacia-Ascendente-Trimestral	37	9	19	28	37	28	311.0%	Verde
Actividad 1.1	Promoción de la oferta educactiva atraves de redes sociales y otros medios	Porcentaje de alumnos inscritos al ICATMOR por la promoción de la oferta educativa en redes sociales y otros medios	Mide el porcentaje de alumnos inscritos al ICATMOR por la promoción de la oferta educativa en redes sociales y otros medios	Número de alumnos incritos al ICATMOR por la promoción de la oferta educativa en redes sociales y otro medios *100 / Total de alumnos inscritos al ICATMOR	Porcentaje	Gestión-Eficacia-Ascendente-Trimestral	(sin informa ción)	100%	100%	100%	100%	2,204	100.0%	Verde
		Número de publicaciones realizadas en redes sociales para promoción de la oferta eductiva.	Mide la Cantidad de Spots difundidos o campañas realizadas don se propovió la oferta educativa del ICATMOR	Cantidad de Spots difundidos o campañas realizadas de promoción de la oferta educativa del ICATMOR	Publicaciones realizadas	Gestión-Eficacia-Ascendente-Trimestral	960	150	300	450	600	283	188.7%	Verde
Componente 2	**Servicio de incubación de empresas otrorgado**	Porcentaje de proyectos financiados	Mide el porcentaje de proyectos financiados por instituciones externas en relación al número de proyectos elaborados por los emprendedores	Número de proyectos fianciados*100 / Total de proyectos elaborados por emprendedores	Porcentaje	Gestión-Eficacia-Ascendente-Trimestral	(sin informa ción)	100%	100%	100%	100%	0	0.0%	Rojo
Actividad 2.2	Generar convenios de colaboración con instituciones y organismos del sector público, privado y social para captar emprendedores	Porcentaje de proyectos de negocios desarrollados derivados de convenios	Mide el porcentaje de proyectos de negocios desarrollados derivados de convenios	Porcentaje de proyectos de negocios desarrollados derivados de convenios*100 /Total de proyectos incubados	Porcentaje	Gestión-Eficacia-Ascendente-Trimestral	(sin informa ción)	100%	100%	100%	100%	1	100.0%	Verde
Actividad 2.1	Registro de emprendedores con proyectos de incubación	Porcentaje de emprendedores registrados	Mide el porcentaje de emprendedores registrados en relación al número de proyectos incubados	Porcentaje de emprendedores registrados*100 /Total de emprendedores incubados	Porcentaje	Gestión-Eficacia-Ascendente-Trimestral	(sin informa ción)	100%	100%	100%	100%	0	0.0%	Rojo
Componente 3	**Certificación en estandares de competencias realizada**	Número de personas certificadas en estandares de competencias	Mide el número de personas certificadas en competencia laboral en el periodo	Sumatoria de personas certificadas durante el periodo	Personas certificadas	Gestión-Eficacia-Ascendente-Trimestral	329	12	25	37	50	14	117.0%	Verde
Actividad 3.2	Promoción de certificación de competencias laborales a los alumnos inscritos al ICATMOR	Número de alumnos activos en capacitación de ICATMOR invitados a certificación de competencias laborales.	Se refiere al número de alumnos incritos al ICATMOR que se certifican	Sumatoria de alumnos incritos al ICATMOR que ademas de capacitarse se certifican	Personas certificadas	Gestión-Eficacia-Ascendente-Trimestral	287	12	25	37	50	11	91.7%	Verde
Actividad 3.1	Promoción de certificación de competencias atraves de redes sociales y otros medios	Número de publicaciones realizadas en redes sociales para promoción de certificación de competencias.	Mide el número de publicaciones realizadas en redes sociales y otros medios promoviendo certificación de competencias laborales.	Sumatoria de publicaciones de promoción en redes sociales y otros medios	Publicaciones realizadas	Gestión-Eficacia-Ascendente-Trimestral	(sin informa ción)	100	200	300	400	0	0.0%	Rojo

Justificación de la diferencia de avances realizados con respecto a las metas programadas, cuando no se cumplió la meta o cuando se superó considerablemente.

El indicador de costo promedio anual por alumno atendido, se reflejara en el 4to trimestre

El indicador del porcentaje de proyectos financiados, no se cumple con la meta ya que en este periodo no hubo financiamiento en ninguna institución de financiamiento.

El indicador del porcentaje de emprendedores registrados se encuentra en proceso, motivo por el cual no se cumple con la meta.

El indicador de Número de publicaciones realizadas en redes sociales para promoción de certificación de competencias en este trimestre no se cumple con la meta por que la promoción solo se hizo con alumnos activos del ICATMOR

Anexos

CUENTA PÚBLICA
EL INSTITUTO DE CAPACITACION PARA EL TRABAJO
DEL ESTADO DE MORELOS
ENERO – MARZO

2019

El Instituto de Capacitación para el Trabajo del Estado de Morelos
Relación de Bienes Inmuebles que Componen su Patrimonio
Al 31 de marzo de 2019

Código	Descripción del Bien Inmueble	Valor en libros
3020301	Plantel Cuernavaca	0
3020302	Plantel Anenecuilco	0
3020303	Plantel Puente de Ixtla	0
		5,986,693
	Como bienes inmuebles se considera el valor de toda la infraestructura tangible como edificios habitacionales son propiedad del poder ejecutivo del Gobierno del Estado de Morelos.	

El Instituto de Capacitación para el Trabajo del Estado de Morelos
Relación de Cuentas Bancarias Productivas Específicas
Al 31 de marzo de 2019

Clave	Fondo, Programa o Convenio	Datos de la Cuenta Bancaria	
		Institución Bancaria	Número de Cuenta
1.1.1.2.1.17	AP. FEDERAL	BANAMEX	7013/8482322

MORELOS
2018 - 2024

MORELOS
ANFITRIÓN DEL MUNDO

Instituto de Crédito para los Trabajadores al Servicio del Gobierno del Estado de Morelos

CUENTA PÚBLICA CONSOLIDADA
ENTIDADES PARAESTATALES
ENERO – MARZO
2019

Introducción

Introducción

ARMONIZACIÓN CONTABLE

En cumplimiento de la Ley General de Contabilidad Gubernamental para instrumentar la Armonización Contable en términos de lo señalado por el Consejo Nacional de Armonización Contable (CONAC), la Subdirección de Informática en términos de la propuesta autorizada que presento a la alta dirección, está realizando los desarrollos informáticos, interactuando con las unidades responsables del gasto, que serán las usuarias del Sistema Integral Contable y Financiero (SICOFI), programando liberar el sistema por módulos, hasta su total implementación y puesta en marcha de acuerdo al cronograma autorizado.

.

Información Contable

CUENTA PÚBLICA
INSTITUTO DE CRÉDITO PARA LOS TRABAJADORES AL SERVICIO DEL GOBIERNO DEL ESTADO DE MORELOS
ENERO – MARZO
2019

Instituto de Crédito para los Trabajadores al Servicio del Gobierno del Estado de Morelos
Estado de Actividades
Del 1 de enero al 31 de diciembre de 2018 y del 1 de enero al 31 de marzo de 2019
(Pesos)

Concepto	2019	2018
INGRESOS Y OTROS BENEFICIOS		
Ingresos de la Gestión	***312,346***	***1,107,195***
Impuestos	-	-
Cuotas y Aportaciones de Seguridad Social	-	-
Contribuciones de Mejoras	-	-
Derechos	-	-
Productos	-	-
Aprovechamientos	-	-
Ingresos por Venta de Bienes y Prestación de Servicios	312,346	1,107,195
Participaciones, Aportaciones, Convenios, Incentivos Derivados de la Colaboración Fiscal, Fondos Distintos de Aportaciones, Transferencias, Asignaciones, Subsidios y Subvenciones, y Pensiones y Jubilaciones	-	-
Participaciones, Aportaciones, Convenios, Incentivos Derivados de la Colaboración Fiscal y Fondos Distintos de Aportaciones	-	-
Transferencias, Asignaciones, Subsidios y Subvenciones, y Pensiones y Jubilaciones	-	-
Otros Ingresos y Beneficios	***55,864,538***	***206,603,181***
Ingresos Financieros	55,864,538	206,603,181
Incremento por Variación de Inventarios	-	-
Disminución del Exceso de Estimaciones por Pérdida o Deterioro u Obsolescencia	-	-
Disminución del Exceso de Provisiones	-	-
Otros Ingresos y Beneficios Varios	-	-
Total de Ingresos y Otros Beneficios	**56,176,884**	**207,710,376**

Concepto	2019	2018
GASTOS Y OTRAS PÉRDIDAS		
Gastos de Funcionamiento	***14,100,284***	***83,588,413***
Servicios Personales	12,093,748	60,533,244
Materiales y Suministros	309,922	3,966,592
Servicios Generales	1,696,614	19,088,577
Transferencias, Asignaciones, Subsidios y Otras Ayudas	***1,956,209***	***11,172,287***
Transferencias Internas y Asignaciones al Sector Público	-	-
Transferencias al Resto del Sector Público	-	-
Subsidios y Subvenciones	-	-
Ayudas Sociales	27,890	150,580
Pensiones y Jubilaciones	1,928,319	11,021,707
Transf. a Fideicomisos, Mandatos y Contratos Análogos	-	-
Transferencias a la Seguridad Social	-	-
Donativos	-	-
Transferencias al Exterior	-	-
Participaciones y Aportaciones	-	-
Participaciones	-	-
Aportaciones	-	-
Convenios	-	-
Intereses, Comisiones y Otros Gastos de la Deuda Púb.	-	-
Intereses de la Deuda Pública	-	-
Comisiones de la Deuda Pública	-	-
Gastos de la Deuda Pública	-	-
Costo por Coberturas	-	-
Apoyos Financieros	-	-
Otros Gastos y Pérdidas Extraordinarias	***(263,906)***	***3,995,666***
Estimaciones, Depreciaciones, Deterioros, Obsolescencia y Amortizaciones	912,218	3,468,120
Provisiones	-	-
Disminución de Inventarios	-	-
Aumento por Insuficiencia de Estimaciones por Pérdida o Deterioro y Obsolescencia	-	-
Aumento por Insuficiencia de Provisiones	-	-
Otros Gastos	(1,176,124)	527,546
Inversión Pública	-	-
Inversión Pública no Capitalizable	-	-
Total de Gastos y Otras Pérdidas	**15,792,587**	**98,756,366**
Resultados del Ejercicio (Ahorro/Desahorro)	**40,384,297**	**108,954,010**

Bajo protesta de decir verdad declaramos que los Estados Financieros y sus Notas son razonablemente correctos y responsabilidad del emisor.

Instituto de Crédito para los Trabajadores al Servicio del Gobierno del Estado de Morelos
Estado de Situación Financiera
Al 31 de diciembre de 2018 y al 31 de marzo de 2019
(Pesos)

CONCEPTO	Año 2019	Año 2018
ACTIVO		
Activo Circulante		
Efectivo y Equivalentes	15,345,922	20,826,014
Derechos a Recibir Efectivo o Equivalentes	1,061,582,455	983,729,855
Derechos a Recibir Bienes o Servicios	-	-
Inventarios	-	-
Almacenes	258,770	418,774
Estimación por Pérdida o Deterioro de Activos Circulantes	-	-
Otros Activos Circulantes	-	-
Total de Activos Circulantes	***1,077,187,147***	***1,004,974,643***
Activo No Circulante		
Inversiones Financieras a Largo Plazo	-	-
Derechos a Recibir Efectivo o Equivalentes a Largo Plazo	2,030,521,435	1,962,393,466
Bienes Inmuebles, Infraestructura y Construcciones en Proceso	180,185,734	219,578,734
Bienes Muebles	23,053,108	23,041,741
Activos Intangibles	160,106	160,106
Depreciación, Deterioro y Amortización Acumulada de Bienes	(19,839,297)	(18,927,080)
Activos Diferidos	8,000	8,000
Estimación por Pérdida o Deterioro de Activos no Circulantes	-	-
Otros Activos no Circulantes	-	-
Total de Activos No Circulantes	***2,214,089,086***	***2,186,254,967***
Total del Activo	**3,291,276,233**	**3,191,229,610**

CONCEPTO	Año 2019	Año 2018
PASIVO		
Pasivo Circulante		
Cuentas por Pagar a Corto Plazo	70,690,901	65,785,053
Documentos por Pagar a Corto Plazo	-	-
Porción a Corto Plazo de la Deuda Pública a Largo Plazo	-	-
Títulos y Valores a Corto Plazo	-	-
Pasivos Diferidos a Corto Plazo	168,928	142,354
Fondos y Bienes de Terceros en Garantía y/o Administración a Corto Plazo	-	-
Provisiones a Corto Plazo	-	-
Otros Pasivos a Corto Plazo	-	-
Total de Pasivos Circulantes	***70,859,829***	***65,927,407***
Pasivo No Circulante		
Cuentas por Pagar a Largo Plazo	-	-
Documentos por Pagar a Largo Plazo	-	-
Deuda Pública a Largo Plazo	-	-
Pasivos Diferidos a Largo Plazo	487,809,341	458,128,690
Fondos y Bienes de Terceros en Garantía y/o en Administración a Largo Plazo	586,275,917	578,122,473
Provisiones a Largo Plazo	-	-
Total de Pasivos No Circulantes	***1,074,085,258***	***1,036,251,163***
Total del Pasivo	**1,144,945,087**	**1,102,178,570**
HACIENDA PÚBLICA / PATRIMONIO		
Hacienda Pública / Patrimonio Contribuido	***773,754,487***	***757,693,775***
Aportaciones	773,754,487	757,693,775
Donaciones de Capital	-	-
Actualización de la Hacienda Pública / Patrimonio	-	-
Hacienda Pública / Patrimonio Generado	***1,372,576,659***	***1,331,357,265***
Resultados del Ejercicio (Ahorro / Desahorro)	40,384,297	108,954,010
Resultados de Ejercicios Anteriores	1,252,850,641	1,143,896,630
Revalúos	14,908,939	14,908,939
Reservas	64,432,782	63,597,686
Rectificaciones de Resultados de Ejercicios Anteriores	-	-
Exceso o Insuficiencia en la Actualización de la Hacienda Publica / Patrimonio	-	-
Resultado por Posición Monetaria	-	-
Resultado por Tenencia de Activos no Monetarios	-	-
Total Hacienda Pública / Patrimonio	**2,146,331,146**	**2,089,051,040**
Total del Pasivo y Hacienda Pública / Patrimonio	**3,291,276,233**	**3,191,229,610**

Bajo protesta de decir verdad declaramos que los Estados Financieros y sus Notas son razonablemente correctos y responsabilidad del emisor.

Instituto de Crédito para los Trabajadores al Servicio del Gobierno del Estado de Morelos
Estado de Situación Financiera Detallado - LDF
Al 31 de diciembre de 2018 y al 31 de marzo de 2019
(Pesos)

CONCEPTO	31 de marzo 2019	31 de diciembre 2018
ACTIVO		
Activo Circulante		
Efectivo y Equivalentes	*15,345,922*	*20,826,014*
Efectivo	165,180	16,413
Bancos/Tesorería	15,180,742	20,809,601
Bancos/Dependencias y Otros	-	-
Inversiones Temporales (Hasta 3 meses)	-	-
Fondos con Afectación Específica	-	-
Depósitos de Fondos de Terceros en Garantía y/o Admón.	-	-
Otros Efectivos y Equivalentes	-	-
Derechos a Recibir Efectivo o Equivalentes	*1,061,582,455*	*983,729,855*
Inversiones Financieras de Corto Plazo	817,250,712	700,725,962
Cuentas por Cobrar a Corto Plazo	-	-
Deudores Diversos por Cobrar a Corto Plazo	1,259,369	1,151,340
Ingresos por Recuperar a Corto Plazo	234,158,186	273,362,384
Deudores por Anticipos de la Tesorería a Corto Plazo	-	-
Préstamos Otorgados a Corto Plazo	8,914,188	8,490,169
Otros Derechos a Recibir Efectivo o Equiv. a Corto Plazo	-	-
Derechos a Recibir Bienes o Servicios	-	-
Ant. a Proveedores por Adq. de Bienes y Prest. de Serv. a Corto Plazo	-	-
Ant. a Proveedores por Adq. de Bienes Inm. y Muebles a Corto Plazo	-	-
Ant. a Proveedores por Adq. de Bienes Intangibles a Corto Plazo	-	-
Anticipo a Contratistas por Obras Públicas a Corto Plazo	-	-
Otros Derechos a Recibir Bienes o Servicios a Corto Plazo	-	-
Inventarios	-	-
Inventario de Mercancías para Venta	-	-
Inventario de Mercancías Terminadas	-	-
Inventario de Mercancías en Proceso de Elaboración	-	-
Inventario de Materias Primas, Mat. y Suministros para Producción	-	-
Bienes en Tránsito	-	-
Almacenes	*258,770*	*418,774*
Estimación por Pérdida o Deterioro de Activos Circulantes	-	-
Est. para Ctas. Incobrables por Derechos a Recibir Efectivo o Equiv.	-	-
Estimación por Deterioro de Inventarios	-	-
Otros Activos Circulantes	-	-
Valores en Garantía	-	-
Bienes en Garantía (excluye depósitos de fondos)	-	-
Bienes Deriv. de Embargos, Decom., Aseguramientos y Dación en Pago	-	-
Adquisición con Fondos de Terceros	-	-
Total de Activos Circulantes	*1,077,187,147*	*1,004,974,643*

CONCEPTO	31 de marzo 2019	31 de diciembre 2018
PASIVO		
Pasivo Circulante		
Cuentas por Pagar a Corto Plazo	*70,690,901*	*65,785,053*
Servicios Personales por Pagar a Corto Plazo	-	-
Proveedores por Pagar a Corto Plazo	-	-
Contratistas por Obras Públicas por Pagar a Corto Plazo	-	-
Participaciones y Aportaciones por Pagar a Corto Plazo	-	-
Transferencias Otorgadas por Pagar a Corto Plazo	-	-
Int., Comisiones y Otros Gastos de la Deuda Púb. por Pagar a Corto Plazo	-	-
Retenciones y Contribuciones por Pagar a Corto Plazo	1,324,810	2,365,351
Devoluciones de la Ley de Ingresos por Pagar a Corto Plazo	-	-
Otras Cuentas por Pagar a Corto Plazo	69,366,091	63,419,702
Documentos por Pagar a Corto Plazo	-	-
Documentos Comerciales por Pagar a Corto Plazo	-	-
Documentos con Contratistas por Obras Púb. por Pagar a Corto Plazo	-	-
Otros Documentos por Pagar a Corto Plazo	-	-
Porción a Corto Plazo de la Deuda Pública a Largo Plazo	-	-
Porción a Corto Plazo de la Deuda Pública	-	-
Porción a Corto Plazo de Arrendamiento Financiero	-	-
Títulos y Valores a Corto Plazo	-	-
Pasivos Diferidos a Corto Plazo	*168,928*	*142,354*
Ingresos Cobrados por Adelantado a Corto Plazo	-	-
Intereses Cobrados por Adelantado a Corto Plazo	168,928	142,354
Otros Pasivos Diferidos a Corto Plazo	-	-
Fondos y Bienes de Terceros en Garantía y/o Admón. a C. P.	-	-
Fondos en Garantía a Corto Plazo	-	-
Fondos en Administración a Corto Plazo	-	-
Fondos Contingentes a Corto Plazo	-	-
Fondos de Fideicomisos, Mandatos y Contratos Análogos a Corto Plazo	-	-
Otros Fondos de Terceros en Garantía y/o Administración a Corto Plazo	-	-
Valores y Bienes en Garantía a Corto Plazo	-	-
Provisiones a Corto Plazo	-	-
Provisión para Demandas y Juicios a Corto Plazo	-	-
Provisión para Contingencias a Corto Plazo	-	-
Otras Provisiones a Corto Plazo	-	-
Otros Pasivos a Corto Plazo	-	-
Ingresos por Clasificar	-	-
Recaudación por Participar	-	-
Otros Pasivos Circulantes	-	-
Total de Pasivos Circulantes	*70,859,829*	*65,927,407*

Instituto de Crédito para los Trabajadores al Servicio del Gobierno del Estado de Morelos
Estado de Situación Financiera Detallado - LDF
Al 31 de diciembre de 2018 y al 31 de marzo de 2019
(Pesos)

CONCEPTO	31 de marzo 2019	31 de diciembre 2018
Activo No Circulante		
Inversiones Financieras a Largo Plazo	-	-
Derechos a Recibir Efectivo o Equivalentes a Largo Plazo	2,030,521,435	1,962,393,466
Bienes Inmuebles, Infraestructura y Const. en Proceso	180,185,734	219,578,734
Bienes Muebles	23,053,108	23,041,741
Activos Intangibles	160,106	160,106
Depreciación, Deterioro y Amortización Acumulada de Bienes	(19,839,297)	(18,927,080)
Activos Diferidos	8,000	8,000
Estimación por Pérdida o Deterioro de Activos no Circulantes	-	-
Otros Activos no Circulantes	-	-
Total de Activos No Circulantes	*2,214,089,086*	*2,186,254,967*
Total del Activo	**3,291,276,233**	**3,191,229,610**

CONCEPTO	31 de marzo 2019	31 de diciembre 2018
Pasivo No Circulante		
Cuentas por Pagar a Largo Plazo	-	-
Documentos por Pagar a Largo Plazo	-	-
Deuda Pública a Largo Plazo	-	-
Pasivos Diferidos a Largo Plazo	487,809,341	458,128,690
Fdos. y Bienes de Terceros en Garantía y/o en Admón. a L.P.	586,275,917	578,122,473
Provisiones a Largo Plazo	-	-
Total de Pasivos No Circulantes	*1,074,085,258*	*1,036,251,163*
Total del Pasivo	**1,144,945,087**	**1,102,178,570**
HACIENDA PÚBLICA / PATRIMONIO		
Hacienda Pública / Patrimonio Contribuido	*773,754,487*	*757,693,775*
Aportaciones	773,754,487	757,693,775
Donaciones de Capital	-	-
Actualización de la Hacienda Pública / Patrimonio	-	-
Hacienda Pública / Patrimonio Generado	*1,372,576,659*	*1,331,357,265*
Resultados del Ejercicio (Ahorro / Desahorro)	40,384,297	108,954,010
Resultados de Ejercicios Anteriores	1,252,850,641	1,143,896,630
Revalúos	14,908,939	14,908,939
Reservas	64,432,782	63,597,686
Rectificaciones de Resultados de Ejercicios Anteriores	-	-
Exceso o Insuficiencia en la Actualización de la Hacienda Pública / Patrimonio	-	-
Resultado por Posición Monetaria	-	-
Resultado por Tenencia de Activos no Monetarios	-	-
Total Hacienda Pública / Patrimonio	**2,146,331,146**	**2,089,051,040**
Total del Pasivo y Hacienda Pública / Patrimonio	**3,291,276,233**	**3,191,229,610**

Bajo protesta de decir verdad declaramos que los Estados Financieros y sus Notas son razonablemente correctos y responsabilidad del emisor.

Instituto de Crédito para los Trabajadores al Servicio del Gobierno del Estado de Morelos
Estado de Cambios en la Situación Financiera
Del 1 de enero al 31 de diciembre de 2018 y del 1 de enero al 31 de marzo de 2019
(Pesos)

Concepto	Origen	Aplicación
ACTIVO	***45,945,313***	***145,991,936***
Activo Circulante	***5,640,096***	***77,852,600***
Efectivo y Equivalentes	5,480,092	-
Derechos a Recibir Efectivo o Equivalentes	-	77,852,600
Derechos a Recibir Bienes o Servicios	-	-
Inventarios	-	-
Almacenes	160,004	-
Estimación por Pérdida o Deterioro de Activos Circulantes	-	-
Otros Activos Circulantes	-	-
Activo No Circulante	***40,305,217***	***68,139,336***
Inversiones Financieras a Largo Plazo	-	-
Derechos a Recibir Efectivo o Equivalentes a Largo Plazo	-	68,127,969
Bienes Inmuebles, Infraestructura y Constr. en Proceso	39,393,000	-
Bienes Muebles	-	11,367
Activos Intangibles	-	-
Depreciación, Deterioro y Amort. Acumulada de Bienes	912,217	-
Activos Diferidos	-	-
Est. por Pérdida o Deterioro de Activos no Circulantes	-	-
Otros Activos no Circulantes	-	-

Concepto	Origen	Aplicación
PASIVO	***42,766,517***	**-**
Pasivo Circulante	***4,932,422***	**-**
Cuentas por Pagar a Corto Plazo	4,905,848	-
Documentos por Pagar a Corto Plazo	-	-
Porción a Corto Plazo de la Deuda Pública a Largo Plazo	-	-
Títulos y Valores a Corto Plazo	-	-
Pasivos Diferidos a Corto Plazo	26,574	-
Fdos. y Bienes de Terceros en Garantía y/o Admón. a C. P.	-	-
Provisiones a Corto Plazo	-	-
Otros Pasivos a Corto Plazo	-	-
Pasivo No Circulante	***37,834,095***	**-**
Cuentas por Pagar a Largo Plazo	-	-
Documentos por Pagar a Largo Plazo	-	-
Deuda Pública a Largo Plazo	-	-
Pasivos Diferidos a Largo Plazo	29,680,651	-
Fdos. y Bienes de Terceros en Garantía y/o Admón. a L. P.	8,153,444	-
Provisiones a Largo Plazo	-	-
HACIENDA PÚBLICA / PATRIMONIO	***125,849,819***	***68,569,713***
Hacienda Pública / Patrimonio Contribuido	***16,060,712***	**-**
Aportaciones	16,060,712	-
Donaciones de Capital	-	-
Actualización de la Hacienda Pública / Patrimonio	-	-
Hacienda Pública / Patrimonio Generado	***109,789,107***	***68,569,713***
Resultados del Ejercicio (Ahorro / Desahorro)	-	68,569,713
Resultados de Ejercicios Anteriores	108,954,011	-
Revalúos	-	-
Reservas	835,096	-
Rectificaciones de Resultados de Ejercicios Anteriores	-	-
Exceso o Insuficiencia en la Actualización de la Hacienda Pública / Patrimonio	**-**	**-**
Resultado por Posición Monetaria	-	-
Resultado por Tenencia de Activos no Monetarios	-	-

Bajo protesta de decir verdad declaramos que los Estados Financieros y sus Notas son razonablemente correctos y responsabilidad del emisor.

Instituto de Crédito para los Trabajadores al Servicio del Gobierno del Estado de Morelos
Estado Analítico del Activo
Del 1 de enero al 31 de marzo de 2019
(Pesos)

Concepto	Saldo Inicial	Cargos del Periodo	Abonos del Periodo	Saldo Final	Variación del Periodo
	1	2	3	4 =(1 + 2 - 3)	(4 - 1)
ACTIVO	**3,191,229,610**	**54,586,455,969**	**54,486,409,346**	**3,291,276,233**	**100,046,623**
Activo Circulante	***1,004,974,643***	***54,250,212,927***	***54,178,000,423***	***1,077,187,147***	***72,212,504***
Efectivo y Equivalentes	20,826,014	27,200,966,028	27,206,446,120	15,345,922	(5,480,092)
Derechos a Recibir Efectivo o Equivalentes	983,729,855	27,049,118,526	26,971,265,926	1,061,582,455	77,852,600
Derechos a Recibir Bienes o Servicios	-	-	-	-	-
Inventarios	-	-	-	-	-
Almacenes	418,774	128,373	288,377	258,770	(160,004)
Estimación por Pérdida o Deterioro de Activos Circulantes	-	-	-	-	-
Otros Activos Circulantes	-	-	-	-	-
Activo No Circulante	***2,186,254,967***	***336,243,042***	***308,408,923***	***2,214,089,086***	***27,834,119***
Inversiones Financieras a Largo Plazo	-	-	-	-	-
Derechos a Recibir Efectivo o Equivalentes a Largo Plazo	1,962,393,466	333,966,675	265,838,706	2,030,521,435	68,127,969
Bienes Inmuebles, Infraestructura y Constr. en Proceso	219,578,734	2,265,000	41,658,000	180,185,734	(39,393,000)
Bienes Muebles	23,041,741	11,367	-	23,053,108	11,367
Activos Intangibles	160,106	-	-	160,106	-
Depreciación, Deterioro y Amort. Acumulada de Bienes	(18,927,080)	-	912,217	(19,839,297)	(912,217)
Activos Diferidos	8,000	-	-	8,000	-
Est. por Pérdida o Deterioro de Activos no Circulantes	-	-	-	-	-
Otros Activos no Circulantes	-	-	-	-	-

Bajo protesta de decir verdad declaramos que los Estados Financieros y sus Notas son razonablemente correctos y responsabilidad del emisor.

Instituto de Crédito para los Trabajadores al Servicio del Gobierno del Estado de Morelos
Estado Analítico de la Deuda y Otros Pasivos
Del 1 de enero al 31 de marzo de 2019
(Pesos)

Denominación de las Deudas	Moneda de Contratación	Institución o País Acreedor	Saldo Inicial del Periodo	Saldo Final del Periodo
DEUDA PÚBLICA				
Corto Plazo				
Deuda Interna	Pesos		**-**	**-**
Instituciones de Crédito			-	-
Títulos y Valores			-	-
Arrendamientos Financieros			-	-
Deuda Externa	Pesos		**-**	**-**
Organismos Financieros Internacionales			-	-
Deuda Bilateral			-	-
Títulos y Valores			-	-
Arrendamientos Financieros			-	-
Subtotal a Corto Plazo			**-**	**-**
Largo Plazo				
Deuda Interna	Pesos		**-**	**-**
Instituciones de Crédito			-	-
Títulos y Valores			-	-
Arrendamientos Financieros			-	-
Deuda Externa	Pesos		**-**	**-**
Organismos Financieros Internacionales			-	-
Deuda Bilateral			-	-
Títulos y Valores			-	-
Arrendamientos Financieros			-	-
Subtotal a Largo Plazo			**-**	**-**
Otros Pasivos			**1,102,178,570**	**1,144,945,087**
Total Deuda y Otros Pasivos			***1,102,178,570***	***1,144,945,087***

Bajo protesta de decir verdad declaramos que los Estados Financieros y sus Notas son razonablemente correctos y responsabilidad del emisor.

Instituto de Crédito para los Trabajadores al Servicio del Gobierno del Estado de Morelos
Informe Analítico de la Deuda Pública y Otros Pasivos - LDF
Del 1 de enero al 31 de marzo de 2019
(Pesos)

Denominación de la Deuda Pública y Otros Pasivos	Saldo al 31 de Diciembre de 2018	Disposiciones del Periodo	Amortizaciones del Periodo	Revaluaciones, Reclasificaciones y Otros Ajustes	Saldo Final del Periodo	Pago de Intereses del Periodo	Pago de Comisiones y demás costos asociados durante el Periodo
Deuda Pública	-	-	-	-	-	-	-
Corto Plazo	-	-	-	-	-	-	-
Instituciones de Crédito	-	-	-	-	-	-	-
Títulos y Valores	-	-	-	-	-	-	-
Arrendamientos Financieros	-	-	-	-	-	-	-
Largo Plazo	-	-	-	-	-	-	-
Instituciones de Crédito	-	-	-	-	-	-	-
Títulos y Valores	-	-	-	-	-	-	-
Arrendamientos Financieros	-	-	-	-	-	-	-
Otros Pasivos	*1,102,178,570*	-	-	-	*1,144,945,087*	-	-
Total de la Deuda Pública y Otros Pasivos	*1,102,178,570*	-	-	-	*1,144,945,087*	-	-
Deuda Contingente[1] (Informativo)							
Deuda Contingente 1	-	-	-	-	-	-	-
Deuda Contingente 2	-	-	-	-	-	-	-
Deuda Contingente xx	-	-	-	-	-	-	-
Valor de Instrumentos Bono Cupón Cero [2]							
Instrumento Bono Cupón Cero 1	-	-	-	-	-	-	-
Instrumento Bono Cupón Cero 2	-	-	-	-	-	-	-
Instrumento Bono Cupón Cero 3	-	-	-	-	-	-	-

1 Se refiere a cualquier Financiamiento sin fuente o garantía de pago definida, que sea asumida de manera solidaria o subsidiaria por las Entidades Federativas con sus Municipios, organismos descentralizados y empresas de participación estatal mayoritaria y fideicomisos, locales o municipales, y por los Municipios con sus respectivos organismos descentralizados y empresas de participación municipal mayoritaria.

2 Se refiere al valor del Bono Cupón Cero que respalda el pago de los créditos asociados al mismo (Activo).

Obligaciones a Corto Plazo	Monto Contratado	Plazo Pactado	Tasa de Interés	Comisiones y Costos Relacionados	Tasa Efectiva
Obligaciones a Corto Plazo (Informativo)					
Crédito 1	-	-	-	-	-
Crédito 2	-	-	-	-	-
Crédito xx	-	-	-	-	-

Bajo protesta de decir verdad declaramos que los Estados Financieros y sus Notas son razonablemente correctos y responsabilidad del emisor.

Instituto de Crédito para los Trabajadores al Servicio del Gobierno del Estado de Morelos
Informe Analítico de Obligaciones Diferentes de Financiamientos - LDF
Del 1 de enero al 31 de marzo de 2019
(Pesos)

Denominación de las Obligaciones Diferentes de Financiamiento	Fecha del Contrato	Fecha de inicio de operación del proyecto	Fecha de vencimiento	Monto de la inversión pactado	Plazo pactado	Monto promedio mensual del pago de la contraprestación	Monto promedio mensual del pago de la contraprestación correspondiente al pago de inversión	Monto pagado de la inversión al 31 de marzo de 2019	Monto pagado de la inversión actualizado al 31 de marzo de 2019	Saldo pendiente por pagar de la inversión al 31 de marzo de 2019
Asociaciones Público Privadas (APP´s)				-		-	-	-	-	-
APP 1				-		-	-	-	-	-
APP 2							-	-	-	-
APP 3							-	-	-	-
APP xx							-	-	-	-
Otros Instrumentos				-		-	-	-	-	-
Otro Instrumento 1				-		-	-	-	-	-
Otro Instrumento 2				-		-	-	-	-	-
Otro Instrumento 3				-		-	-	-	-	-
Otro Instrumento xx				-		-	-	-	-	-
Total de Obligaciones Diferentes de Financiamiento				-		-	-	-	-	-

NO APLICA

Bajo protesta de decir verdad declaramos que los Estados Financieros y sus Notas son razonablemente correctos y responsabilidad del emisor.

Instituto de Crédito para los Trabajadores al Servicio del Gobierno del Estado de Morelos
Estado de Variación en la Hacienda Pública
Del 1 de enero al 31 de marzo de 2019
(Pesos)

Concepto	Hacienda Pública/Patrimonio Contribuido	Hacienda Pública/Patrimonio Generado de Ejercicios Anteriores	Hacienda Pública/Patrimonio Generado del Ejercicio	Exceso o Insuficiencia en la Actualización de la Hacienda Pública / Patrimonio	TOTAL
Hacienda Pública / Patrimonio Contribuido Neto de 2018	**757,693,775**	**-**	**-**	**-**	**757,693,775**
Aportaciones	*757,693,775*	-	-	-	*757,693,775*
Donaciones de Capital	-	-	-	-	-
Actualización de la Hacienda Pública / Patrimonio	-	-	-	-	-
Hacienda Pública / Patrimonio Generado Neto de 2018	**-**	**1,222,403,255**	**108,954,010**	**-**	**1,331,357,265**
Resultados del Ejercicio (Ahorro / Desahorro)	-	-	*108,954,010*	-	*108,954,010*
Resultados de Ejercicios Anteriores	-	*1,143,896,630*	-	-	*1,143,896,630*
Revalúos	-	*14,908,939*	-	-	*14,908,939*
Reservas	-	*63,597,686*	-	-	*63,597,686*
Rectificaciones de Resultados de Ejercicios Anteriores	-	-	-	-	-
Exceso o Insuficiencia en la Actualización de la Hacienda Pública / Patrimonio Neto de 2018	**-**	**-**	**-**	**-**	**-**
Resultado por Posición Monetaria	-	-	-	-	-
Resultado por Tenencia de Activos no Monetarios	-	-	-	-	-
Hacienda Pública / Patrimonio Neto Final de 2018	**757,693,775**	**1,222,403,255**	**108,954,010**	**-**	**2,089,051,040**
Cambios en la Hacienda Pública / Patrimonio Contribuido Neto de 2019	**16,060,712**	**-**	**-**	**-**	**16,060,712**
Aportaciones	*16,060,712*	-	-	-	*16,060,712*
Donaciones de Capital	-	-	-	-	-
Actualización de la Hacienda Pública / Patrimonio	-	-	-	-	-
Variaciones de la Hacienda Pública / Patrimonio Generado Neto de 2019	**-**	**108,954,011**	**(67,734,617)**	**-**	**41,219,394**
Resultados del Ejercicio (Ahorro / Desahorro)	-	-	*40,384,297*	-	*40,384,297*
Resultados de Ejercicios Anteriores	-	*108,954,011*	*(108,954,010)*	-	*1*
Revalúos	-	-	-	-	-
Reservas	-	-	*835,096*	-	*835,096*
Rectificaciones de Resultados de Ejercicios Anteriores	-	-	-	-	-
Cambios en el Exceso o Insuficiencia en la Actualización de la Hacienda Pública / Patrimonio Neto de 2019	**-**	**-**	**-**	**-**	**-**
Resultado por Posición Monetaria	-	-	-	-	-
Resultado por Tenencia de Activos no Monetarios	-	-	-	-	-
Hacienda Pública / Patrimonio Neto Final de 2019	**773,754,487**	**1,331,357,266**	**41,219,393**	**-**	**2,146,331,146**

Bajo protesta de decir verdad declaramos que los Estados Financieros y sus Notas son razonablemente correctos y responsabilidad del emisor.

Instituto de Crédito para los Trabajadores al Servicio del Gobierno del Estado de Morelos
Estado de Flujos de Efectivo
Del 1 de enero al 31 de diciembre de 2018 y del 1 de enero al 31 de marzo de 2019
(Pesos)

Concepto	2019	2018
Flujos de Efectivo de las Actividades de Operación		
Origen	*56,176,884*	*207,710,376*
Impuestos	-	-
Cuotas y Aportaciones de Seguridad Social	-	-
Contribuciones de mejoras	-	-
Derechos	-	-
Productos	-	-
Aprovechamientos	-	-
Ingresos por Venta de Bienes y Prestación de Servicios	312,346	1,107,195
Participaciones, Aportaciones, Convenios, Incentivos Derivados de la Colaboración Fiscal y Fondos Distintos de Aportaciones	-	-
Transferencias, Asignaciones, Subsidios y Subvenciones, y Pensiones y Jubilaciones	-	-
Otros Orígenes de Operación	55,864,538	206,603,181
Aplicación	*15,792,587*	*98,756,366*
Servicios Personales	12,093,748	60,533,244
Materiales y Suministros	309,922	3,966,592
Servicios Generales	1,696,614	19,088,577
Transf. Internas y Asignaciones al Sector Público	-	-
Transferencias al resto del Sector Público	-	-
Subsidios y Subvenciones	-	-
Ayudas Sociales	27,890	150,580
Pensiones y Jubilaciones	1,928,319	11,021,707
Transf. a Fideicomisos, Mandatos y Contratos Análogos	-	-
Transferencias a la Seguridad Social	-	-
Donativos	-	-
Transferencias al Exterior	-	-
Participaciones	-	-
Aportaciones	-	-
Convenios	-	-
Otras Aplicaciones de Operación	(263,906)	3,995,666
Flujos Netos de Efectivo por Act. de Operación	**40,384,297**	**108,954,010**

Concepto	2019	2018
Flujos de Efectivo de las Actividades de Inversión		
Origen	*141,548,411*	*334,865,691*
Bienes Inmuebles, Infraestructura y Construcciones en Proceso	39,687,486	1,177,944
Bienes Muebles	611,727	2,098,732
Otros Orígenes de Inversión	101,249,198	331,589,015
Aplicación	*187,412,800*	*447,978,451*
Bienes Inmuebles, Infraestructura y Construcciones en Proceso	-	85,365,314
Bienes Muebles	11,367	6,567,243
Otras Aplicaciones de Inversión	187,401,433	356,045,894
Flujos Netos de Efectivo por Act. de Inversión	**(45,864,389)**	**(113,112,760)**
Flujo de Efectivo de las Actividades de Financiamiento		
Origen	-	-
Endeudamiento Neto	-	-
Interno	-	-
Externo	-	-
Otros Orígenes de Financiamiento	-	-
Aplicación	-	-
Servicios de la Deuda	-	-
Interno	-	-
Externo	-	-
Otras Aplicaciones de Financiamiento	-	-
Flujos Netos de Efectivo por Act. de Financiamiento	**-**	**-**
Incremento/Disminución Neta en el Efectivo y Equivalentes al Efectivo	*(5,480,092)*	*(4,158,750)*
Efectivo y Equivalentes al Efectivo al Inicio del Ejercicio	**20,826,014**	**24,984,764**
Efectivo y Equivalentes al Efectivo al Final del Ejercicio	**15,345,922**	**20,826,014**

Bajo protesta de decir verdad declaramos que los Estados Financieros y sus Notas son razonablemente correctos y responsabilidad del emisor.

Informe de Pasivos Contingentes

NO APLICA

NOTAS A LOS ESTADOS FINANCIEROS

a) NOTAS DE DESGLOSE

I) **NOTAS AL ESTADO DE SITUACIÓN FINANCIERA**

Activo

Efectivo y Equivalentes

(Anexo 1)

Derechos a recibir Efectivo o Equivalentes y Bienes o Servicios

(Anexo 2, 3, 4, 5)

Derechos a recibir Efectivo o Equivalentes a Largo Plazo

(Anexos 8 y 9)

Bienes Muebles, Inmuebles e Intangibles

La depreciación de los bienes que integran el Activo No Circulante, se calcula por el método de línea recta, utilizando las tasas de depreciación señaladas en los Parámetros de Estimación de Vida Útil emitidos por el Consejo Nacional de Armonización Contable. Los porcentajes de depreciación anual son los siguientes:

Edificios no Habitacionales	3.30%
Otros Bienes Inmuebles	5.00%
Muebles de Oficina y Estantería	10.00%
Muebles, Excepto De Oficina Y Estantería	10.00%
Equipo de Cómputo y de Tecnologías de la Información	33.30%
Otros Mobiliarios y Equipos de Administración	10.00%
Equipo Médico y de Laboratorio	20.00%
Instrumental Médico y de Laboratorio	20.00%
Automóviles y Equipo Terrestre	20.00%
Maquinaria, Otros Equipos y Herramientas	10.00%

Bienes Inmuebles

De acuerdo a la copia de la ESCRITURA PUBLICA PROTOCOLIZADA NÚMERO 85,962.- VOLUMEN MMDCCCXII.- PAGINA 181, de la Notaria número uno del Lic. GREGORIO ALEJANDRO GÓMEZ MALDONADO, que describe la Fusión de 2 Predios y la constitución del Conjunto Condominal denominado “LAS

VENTANAS" compuesto de 302 viviendas, distribuidas en CINCO CONDOMINIOS, se realizó en el mes de Noviembre del 2018 el registro contable de la Capitalización de la Inversión en la cuenta 1.2.3.2.0.001.000.000.000 "Viviendas", al 31 de Marzo del 2019 el saldo de esta cuenta es de $ 141.1 mdp., monto a recuperar con el importe de los créditos que se otorguen a los afiliados para la adquisición de las viviendas restantes.

Los registros contables y presupuestales derivados del programa de vivienda sustentable, se sometieron a la consideración del Titular de la Dirección General de Contabilidad de la Secretaría de Hacienda del Poder Ejecutivo, emitiendo su opinión favorable en la reunión realizada el 10 de Diciembre del 2018.

Pasivo

Retenciones y Contribuciones por pagar a corto plazo
Otras cuentas por pagar a corto plazo
(Anexo 10 y 11)

Fondos en Administración a Largo Plazo
(Anexo 12)

Al 31 de Marzo del año 2019, doce Entes Obligados retienen a sus trabajadores el 4.25% de cuotas sobre las percepciones que cada uno determina.
Con fecha 22 de Marzo del año 2017, se publicó en el Periódico Oficial "Tierra y Libertad" número 5483 en el Decreto 1813 que reforma y adiciona diversas disposiciones a la Ley del Instituto de Crédito para los Trabajadores al Servicio del Gobierno del Estado de Morelos, modificando el porcentaje a 2.25% y la base para el cálculo, sobre los Ingresos totales que perciben los afiliados, esta modificación está siendo aplicada por el Poder Ejecutivo, Comisión Estatal del Agua, ICTSGEM, Secretaria de Salud, Consejo de la Ciencia y Tecnología, Instituto de Capacitación para el Trabajo del Estado de Morelos, Instituto de la Mujer, Instituto Morelense para el Financiamiento del Sector Productivo, Centro Morelense de las Artes, Fideicomiso World Trade Center, Instituto Morelense de Radio y Televisión, Comisión Estatal de Arbitraje Médico de Morelos, Comisión Ejecutiva de Atención y reparación a victimas del Estado de Morelos, Tribunal de Justicia Administrativa, H. Ayuntamiento de Xoxocotla, H. Ayuntamiento de Puente de Ixtla, Universidad Tecnológica de Emiliano Zapata, Colegio de Morelos, Municipio de Miacatlan, Comisión Estatal de Reservas Territoriales, Comisión Estatal de Mejora Regulatoria y Tribunal Estatal Electoral, Colegio de Estudios Científicos y Tecnológicos del Estado de Morelos, Operador de Carreteras de Cuotas del Estado de Morelos, Fideicomiso del Lago de Tequesquitengo, Museo Morelense de Arte Popular, Museo Morelense de Arte Contemporáneo Juan Soriano y H. Congreso del Estado.

El 29 de Noviembre del 2017, se publicó en el Periódico Oficial Tierra y Libertad número 5553, el Decreto número 2354, por el que se Reforma y Adiciona diversas disposiciones de la Ley del Instituto de Crédito al Servicio del Gobierno del Estado de Morelos, entre otras define el concepto de Ingresos Totales que se integrara para la base del cálculo de las Cuotas a retener a los Afiliados.
Las cuotas se reintegran a los afiliados en términos del Artículo 46 de la Ley del Instituto vigente, o resolución derivada de una demanda. Patrimonio

RESERVA DE CUENTAS INCOBRABLES A CARGO DE LOS ENTES OBLIGADOS

En atención a la observación número 4 de la Auditoria Externa ICTSGEM/AE/01/15 practicada al Ejercicio Fiscal 2014, de acuerdo a la minuta de fecha 30 de octubre del 2015, oficio SPAF/770/2015-11 y minuta de fecha 06 de enero del 2016, se registra contablemente la "Reserva de Cuentas Incobrables a cargo de los Entes Obligados", en proporción del 3% (en concordancia con el procedimiento que se aplica para la creación del Fondo de Reserva que el H. Consejo Directivo autorizo en acuerdo A3/SO216a/27/03/06), respecto al monto del total de las cuentas por cobrar a cargo de los Entes Obligados, contra la cuenta de Otros Gastos.
El 25 de Septiembre del 2018, se publicó en el Periódico Oficial "TIERRA Y LIBERTAD" número 5636, el Reglamento de la Ley del Instituto de Crédito para los Trabajadores al Servicio del Gobierno del Estado de Morelos, que determina la integración de los Lineamientos derivados del mismo los cuales, entre otros, deben prever una Reserva Contable para los casos de incumplimientos en el entero que deben realizar los Entes Obligados en términos del Artículo 27 de la ley del ICTSGEM.

APORTACIONES ORDINARIAS DE ENTES OBLIGADOS
(Anexo 13)

Esta cuenta refleja las Aportaciones que han realizado los Entes Obligados, sobre las percepciones que determinan de sus trabajadores.
Doce Entes Obligados realizan aportaciones del 6.0% sobre las percepciones de sus trabajadores que cada Ente Obligado determina.

Con fecha 22 de Marzo del año 2017, se publicó en el Periódico Oficial "Tierra y Libertad" número 5483 en el Decreto 1813 que reforma y adiciona diversas disposiciones a la Ley del Instituto de Crédito para los Trabajadores al Servicio del Gobierno del Estado de Morelos, modificando el porcentaje a 2.25% y la base para el cálculo, sobre los Ingresos totales que perciben los afiliados, esta modificación está siendo aplicada por el Poder Ejecutivo, Comisión Estatal del Agua, ICTSGEM, Secretaria de Salud, Consejo de la Ciencia y Tecnología, Instituto de Capacitación para el Trabajo del Estado de Morelos, Instituto de la Mujer, Instituto Morelense para el Financiamiento del Sector Productivo, Centro Morelense de las Artes, Fideicomiso World Trade Center, Instituto

Morelense de Radio y Televisión, Comisión Estatal de Arbitraje Médico de Morelos, Comisión Ejecutiva de Atención y reparación a victimas del Estado de Morelos, Tribunal de Justicia Administrativa, H. Ayuntamiento de Xoxocotla, H. Ayuntamiento de Puente de Ixtla, Universidad Tecnológica de Emiliano Zapata, Colegio de Morelos, Municipio de Miacatlan, Comisión Estatal de Reservas Territoriales, Comisión Estatal de Mejora Regulatoria y Tribunal Estatal Electoral, Colegio de Estudios Científicos y Tecnológicos del Estado de Morelos, Operador de Carreteras de Cuotas del Estado de Morelos, Fideicomiso del Lago de Tequesquitengo, Museo Morelense de Arte Popular, Museo Morelense de Arte Contemporáneo Juan Soriano y H. Congreso del Estado de Morelos.
El 29 de Noviembre del 2017, se publicó en el Periódico Oficial Tierra y Libertad número 5553, el Decreto número 2354, por el que se Reforma y Adiciona diversas disposiciones de la Ley del Instituto de Crédito al Servicio del Gobierno del Estado de Morelos, entre otras define el concepto de Ingresos Totales que se integrara para la base del cálculo de las Aportaciones que los Entes Obligados deben enterar al Instituto.

II) NOTAS AL ESTADO DE ACTIVIDADES

Al mes de Marzo del 2018, el Instituto obtuvo un Superávit Financiero de $ 33.9 mdp y al mes de Marzo del 2019 el Superávit es de $ 40.3 mdp., monto mayor en $ 6.4 mdp, que representa un 18.87 %.

	MAR 2018	MAR 2019	VARIACIÓN
INGRESOS	$ 51.7	$ 56.1	$ 4.4
MENOS GASTOS DE FUNCIONAMIENTO	$ 17.8	$ 15.8	$ 2.0
SUPERAVIT FINANCIERO	$ 33.9 mdp	$ 40.3 mdp	$ 6.4 mdp

III) NOTAS AL ESTADO DE VARIACIÓN EN LA HACIENDA PÚBLICA

El incremento del patrimonio del cierre del ejercicio 2018 al Primer Trimestre 2019 es de $ 57.2 mdp, que se deriva principalmente del entero en el tiempo establecido de las Aportaciones que realizaron los Entes Obligados y del Superávit Financiero de $ 40.3 mdp obtenido al cierre de Marzo del 2019.

IV) NOTAS AL ESTADO DE FLUJOS DE EFECTIVO

Efectivo y equivalentes

	2019	2018
Efectivo en Caja y Bancos	$ 15,345,921	$ 20,826,013

b) **NOTAS DE MEMORIA (CUENTAS DE ORDEN**)

La cuenta de orden “CARTERA CANCELADA CON FONDO DE RESERVA ESPECIAL” refleja el importe de la cartera incobrable cancelada con cargo al Fondo de Reserva Especial, cuyo importe asciende a $ 11.7 mdp.

Las Cuentas de Orden Presupuestarias al mes de Marzo 2019 muestran el avance en el ejercicio del presupuesto:

Presupuesto de Ingresos:

Presupuesto de Ingresos Estimado	$	1,045’931,411.00
Presupuesto de Ingresos por Ejecutar	$	720’772,025.26
Presupuesto de Ingresos Modificado	$	0.00
Presupuesto de Ingresos Devengado	$	0.00
Presupuesto de Ingresos Recaudado	$	325´159,385.74

Presupuesto de Egresos:

Presupuesto de Egresos Aprobado	$	1,040´557,517.71
Presupuesto de Egresos por Ejercer	$	827´888,682.52
Presupuesto de Egresos Modificado	$	2´500,000.00
Presupuesto de Egresos Comprometido	$	0.00
Presupuesto de Egresos Devengado	$	330,438.23
Presupuesto de Egresos Ejercido	$	0.00
Presupuesto de Egresos Pagado	$	214´838,396.96

c) NOTAS DE GESTIÓN ADMINISTRATIVA

INFORME SOBRE LAS PRINCIPALES VARIACIONES DE LOS RUBROS DEL ESTADO DE SITUACIÓN FINANCIERA CON CIFRAS AL 31 DE MARZO DEL 2019, CON RELACIÓN AL MES DE MARZO 2018
(MILLONES DE PESOS)

INVERSIONES FINANCIERAS A CORTO PLAZO

Representa la Inversión de las Disponibilidades Financieras del Instituto a Corto Plazo, realizadas en el Sistema Financiero Mexicano. El saldo es de $ 817.2 mdp y en Marzo del 2018 el saldo fue de $741.2 mdp la diferencia de menor en $ 76.0 mdp deriva del resultado de las operaciones del Instituto.
La tasa de rendimiento promedio obtenida al cierre del periodo en el Sistema Financiero Mexicano fue de 8.2%.

INGRESOS POR RECUPERAR A CORTO PLAZO
Refleja el saldo a cargo de los Entes Obligados por las retenciones que realizaron a sus trabajadores por los conceptos de: a) cuotas, b) descuentos de créditos otorgados, así como las aportaciones, que como patrón realizan al Instituto.
El saldo de $ 234.1 mdp, aumento con relación a Marzo 2018 en $ 0.05 mdp., como resultado de las variaciones propias de la operación de los Entes Obligados y el adeudo en mora a cargo del Ayuntamiento de Cuernavaca, el Sistema de agua Potable y Alcantarillado (SAPAC), EL Gobierno del Estado de Morelos y el Congreso del Estado que formalizó el 26 de Noviembre del 2018 el Convenio de Reconocimiento de adeudo y compromiso de pago número SJ/CRAyP/004/2018, que tiene por objeto establecer las bases y forma en que este Ente Obligado finiquitara el adeudo que tenía a esa fecha con el instituto, por concepto de cuotas, amortización de créditos y aportaciones, así como comprometerse al pago, en los términos del Artículo 27 de la ley del Instituto de Crédito para los Trabajadores al Servicio del Gobierno del Estado de Morelos, de los adeudos subsecuentes.

PRESTAMOS OTORGADOS A LARGO Y CORTO PLAZO

De acuerdo a la Ley General de Contabilidad Gubernamental (LGCG) el registro contable de los Créditos otorgados a los afiliados; se clasifican en: a) Largo Plazo (mayor a 12 meses) asciende a $ 1,959.9 mdp, el incremento con relación a Marzo 2018 es de $ 219.0 mdp. b) Corto Plazo (menos de 12 meses) que ascienden a $ 8.9 mdp de lo que resulta una cartera de $1,968.8mdp que incorpora los intereses ordinarios por devengar de $ 417.2 mdp y $ 70.6 mdp de Intereses Moratorios de la Cartera Administrativa y Judicial.

Nota a) El Reglamento de la Ley del Instituto de crédito para los trabajadores al servicio del Gobierno del Estado de Morelos publicada el 25 de Septiembre

del 2018 en el Artículo 24 indica una clasificación de los créditos que difiere de la contenida en la LGCG:

Corto Plazo: Menor o igual a 12 meses
Mediano Plazo: Máximo 6 años
Largo Plazo: Mayor a 6 años

La cartera vencida judicial de $ 55.2 mdp, representa el 3.0% del monto total de la cartera vigente que asciende a
$ 1,904.7 mdp.

En el mes de Marzo del 2019 se otorgaron 7,392 créditos, un 3.01 % Menor a los otorgados a Marzo del 2018 de 7,622 créditos; así mismo se otorgaron 25 créditos hipotecarios para la venta de viviendas del desarrollo habitacional "LAS VENTANAS", del programa de vivienda sustentable.

VIVIENDAS

Esta cuenta refleja el importe de las viviendas del desarrollo habitacional "LAS VENTANAS" del programa de vivienda sustentable, pendientes de adjudicar a los afiliados mediante el otorgamiento de crédito hipotecario y su saldo asciende a $ 141.1 mdp.

RETENCIONES Y CONTRIBUCIONES POR PAGAR A CORTO PLAZO

Esta cuenta refleja principalmente el importe de las retenciones de impuestos y otros derivados de la nómina del Instituto, así como las correspondientes a la operación del mismo, que se cubren en el mes siguiente, su saldo asciende a $ 1.3 mdp.

OTRAS CUENTAS POR PAGAR A CORTO PLAZO

Para realizar el registro contable de los Intereses Moratorios generados por los adeudos en mora a cargo de los Entes Obligados, cuyo importe asciende a $ 69.3 mdp,, se utiliza esta cuenta como "CUENTA PUENTE" contra la cuenta de "INGRESOS POR RECUPERAR", así como otros conceptos derivados de la operación del Instituto como es el caso del adeudo a favor de AXA ASEGURADORA S.A DE C.V, por las primas de seguros de créditos que los afiliados pagan al otorgarles un crédito y posteriormente este organismo reintegra a la aseguradora y que al 31 de Marzo del 2019 asciende a un monto de $ 2.0 mdp.

DEPRECIACIÓN DE BIENES

El cálculo de la depreciación es realizada por la Subdirección Administrativa, considerando el valor adquisición de cada uno de los bienes con base en la fecha de adquisición y costos.

INTERESES COBRADOS POR ADELANTADO A LARGO PLAZO

El saldo de esta cuenta de $487.8 mdp., representa los intereses ordinarios por devengar y pagar de los afiliados $417.2 mdp así como los intereses moratorios de $ 70.6 mdp correspondientes a los créditos otorgados.

FONDOS EN ADMINISTRACIÓN A LARGO PLAZO

Esta cuenta refleja el saldo que el Instituto administra de las cuotas de los afiliados que retienen y enteran los Entes Obligados, con un incremento de $ 45.2 mdp, en relación al saldo al 31 de Marzo de 2018. El total de los fondos asciende $ 586.2 mdp.

APORTACIONES ORDINARIAS DE ENTES OBLIGADOS

El incremento de $ 71.3 mdp, con relación al mes de Marzo del 2018 deriva del entero de las Aportaciones, que realizaron los Entes Obligados, el Importe total asciende $ 773.6 mdp

AUTORIZACIÓN E HISTORIA

El Gobierno del Estado de Morelos con el propósito de mejorar integralmente las condiciones de vida de los trabajadores al servicio del mismo, mediante el otorgamiento de créditos, creó el día 04 de Enero de 1984 el Instituto de Crédito para los Trabajadores al Servicio del Gobierno del Estado de Morelos, mediante Decreto publicado en Periódico Oficial "Tierra y Libertad" número 3151, reconociendo en la Ley su carácter de Organismo Público Descentralizado Estatal, con personalidad jurídica, patrimonio, Órgano de Gobierno y administración propia, con domicilio en la ciudad de Cuernavaca, Morelos.

Con fecha 13 de Julio de 2009 el Consejo Directivo aprobó el Estatuto Orgánico publicado en Periódico Oficial "Tierra y Libertad" número 4753 de fecha 4 de Noviembre de 2009 que regula y establece las bases de organización, las facultades y funciones que competan a cada una de las áreas que forman parte de este Organismo. Así mismo se establece que el Instituto para el cumplimiento de su objeto tendrá las atribuciones siguientes:

I. Otorgar Créditos Quirografarios, Especiales, de Vehículos e Hipotecarios;

II. Otorgar servicios de Medicina Preventiva de Nivel Uno o Promoción a la Salud;

III. Otorgar servicio de Odontología de Primer Nivel, consistente en aplicación de amalgamas, resinas, extracciones y profilaxis, y

IV. Otorgar Servicio de Optometría, consistente en examen de la vista y graduación de lentes.

Con fecha 21 de Julio del año 2016, se publicó en el Periódico Oficial "Tierra y Libertad" número 5415, la reforma integral a la Ley del Instituto de Crédito para los Trabajadores al Servicio del Gobierno del Estado de Morelos, con el propósito de ratificar su competencia y atribuciones, reconociéndolo en su Artículo 4 como organismo público descentralizado, sectorizado mediante acuerdo que expide el Gobierno al efecto, en términos de la Ley Orgánica; con personalidad jurídica, patrimonio propio, autonomía jerárquica respecto de la Administración Publica Central y sin fines de lucro, con domicilio en la ciudad de Cuernavaca, Estado de Morelos.
Así mismo en el Artículo 5 define como objeto del mismo procurar el bienestar social de los afiliados y sus familias a través del otorgamiento de prestaciones económicas y sociales.
Con fecha 22 de Marzo del año 2017, se publicó en el Periódico Oficial "Tierra y Libertad" número 5483 la reforma y adición de diversas disposiciones a la Ley del Instituto de Crédito para los Trabajadores al Servicio del Gobierno del Estado de Morelos.
El 29 de Noviembre del 2017, se publicó en el Periódico Oficial Tierra y Libertad número 5553, el Decreto número 2354, por el que se Reforma y Adiciona diversas disposiciones de la Ley del Instituto de Crédito para los Trabajadores al Servicio del Gobierno del Estado de Morelos, entre Otras define el concepto de Ingresos Totales que se integrara para la base del cálculo de las Cuotas a retener a los Afiliados y Aportaciones que los Entes Obligados deben enterar al Instituto.
El 25 de Septiembre del 2018 se publicó en el periódico "Tierra y Libertad" número 5636, el Reglamento de la Ley del Instituto de Crédito para los Trabajadores al Servicio del Gobierno del Estado de Morelos, que entre otras acciones, el Organismo debe emitir los lineamientos a que se refiere el Reglamento en un lapso no mayor a 120 días hábiles contados a partir de la expedición del mismo (2da. Disposición Transitoria).

RESPONSABILIDAD SOBRE LA PRESENTACIÓN RAZONABLE DE LOS ESTADOS FINANCIEROS

"Bajo protesta de decir verdad declaramos que los Estados Financieros y sus notas, son razonablemente correctos y son responsabilidad del emisor".

INSTITUTO DE CREDITO PARA LOS TRABAJADORES AL SERVICIO DEL GOBIERNO DEL ESTADO DE MORELOS

ANEXO 1
EFECTIVO Y BANCOS AL 31 DE MARZO DEL 2019

EFECTIVO EN CAJA:

Caja General	$114,767.03	
Fondo Revolvente	21,913.01	
Fondo para Cambio	19,500.00	
Fondo para Reintegros	9,000.00	$165,180.04

EFECTIVO EN BANCOS/TESORERÍA :

Cuenta de Cheques :			
65501325570	Santander (Vehículos)	3,256,756.76	
65503746085	Santander (Terminal punto de venta)	296,222.55	
65503680947	Santander (Pago Referenciado)	0.00	
65504953822	Santander (Cheques)	15,000.00	
65506605078	Santander (Nomina)	24,494.79	
01077972001	Banamex (Reint. Y Aport.)	27,815.47	
01077971994	Banamex (Hipotecarios)	2,685,642.08	
01077971986	Banamex (Gastos)	3,967,522.15	
01077973237	Banamex (Nómina)	52,625.01	
01078133976	Banamex (Especiales)	2,740,223.75	
70004456422	Banamex (Quirografarios)	1,273,956.33	
70062413539	Banamex (Cobranza Referenciada)	279,973.93	
70074718033	Banamex (Fondo de Ahorro)	267,944.04	
03900386596	Scotiabank	9,893.14	
01776957727	Bancomer (Nómina)	201,342.75	
0196442323	Bancomer (Hipotecarios)	0.00	
0192641658	Bancomer	0.00	
0110637327	Bancomer	81,329.05	
			$15,180,741.80

TOTAL DE EFECTIVO EN CAJA Y BANCOS/TESORERÍA **$ 15,345,921.84**

INSTITUTO DE CREDITO PARA LOS TRABAJADORES AL SERVICIO DEL GOBIERNO DEL ESTADO DE MORELOS

ANEXO 2
INVERSIONES FINANCIERAS DE CORTO PLAZO AL 31 DE MARZO DEL 2019

INVERSIONES EN VALORES :

TIPO DE INVERSIÓN	NUMERO DE CONTRATO	CAPITAL AL 31-03-2019
Santander		
Inversion Creciente	66504953822	349,310,055.38
Banamex		
Mesa de Dinero	74597675	467,508,402.99
Banamex (Fondo de Ahorro)	161121750	432,253.87
Scotiabank	310386596	0.00
Bancomer		
PRLV	1357893809	0.00
PRLV	1368783527	0.00
Mesa de Dinero	82880125	0.00
Casa de Bolsa Finamex	565468	0.00
Gobierno del Estado de Morelos		
Inversion (Excedente de Tesoreria)	SJ/CONINV/002/2018-06	0.00
TOTAL EN INVERSIONES EN VALORES		**$ 817,250,712.24**

INSTITUTO DE CREDITO PARA LOS TRABAJADORES AL SERVICIO DEL GOBIERNO DEL ESTADO DE MORELOS

ANEXO 3
DEUDORES DIVERSOS POR COBRAR A CORTO PLAZO AL 31 DE MARZO DEL 2019

DEUDORES DIVERSOS POR COBRAR A CORTO PLAZO

FUNCIONARIOS Y EMPLEADOS	$88,906.32
GASTOS DE JUICIO	514,762.23
OTROS	562,750.01
ANTICIPOS A COMPROBAR	92,950.33
TOTAL DEUDORES DIVERSOS	$1,259,368.89

NOTAS:

FUNCIONARIOS Y EMPLEADOS CORRESPONDE: **1)** AL 50% DEL SEGURO DE VIDA, **2)** AL 50% DEL SEGURO DE GASTOS MEDICOS MAYORES A CARGO DE LOS SERVIDORES PUBLICOS DEL ICTSGEM QUE SON DESCONTADOS QUINCENALMENTE.

GASTOS DE JUICIO. SON EROGACIONES A CARGO DE LOS AFILIADOS A LOS CUALES SE LES SIGUE UN PROCESO DE JUICIO JURIDICO POR ADEUDOS DE CREDITOS NO CUBIERTOS.

OTROS. COMPRENDE PRINCIPALMENTE A LOS INGRESOS Y FONDOS SUSTRAIDOS DE LA DELEGACION XOCHITEPEC EL 16 DE JULIO DEL 2013 LA CANTIDAD DE $ 140,516.06 SEGÚN CARPETA DE INVESTIGACION No. XO-02/235/2013 RADICADA EN LA PROCURADURIA GENERAL DE JUSTICIA DEL EDO. AGENCIA XOCHITEPEC, EL IMPORTE DE $ 78,127.26 CORRESPONDIENTE AL DIFERENCIAL COBRADO DE MENOS POR EL C. JUAN CARLOS GARDUÑO RODRIGUEZ EX SERVIDOR PUBLICO DE ESTE INSTITUTO ENCARGADO DEL SEGUIMIENTO DEL CREDITO HIPOTECARIO DEL C. CARMELO SALGADO VILLAFAN, Y LOS INGRESOS SUSTRAIDOS EN EL ROBO PERPETRADO A LAS OFICINAS CENTRALES EL DIA 30 DE AGOSTOS DEL 2017 POR UN IMPORTE DE $ 339,409.27 SEGÚN CARPETA DE INVESTIGACIÓN, QUE OBRA EN CUSTODIA DE LA SUBDIRECCIÓN JURIDICA.

ANTICIPOS A COMPROBAR. MONTOS SOLICITADOS POR LOS SERVIDORES PUBLICOS DEL INSTITUTO AUTORIZADOS PARA REALIZAR DIVERSOS PAGOS, DERIVADOS DE LA NATURALEZA DE SUS FUNCIONES.

INSTITUTO DE CREDITO PARA LOS TRABAJADORES AL SERVICIO DEL GOBIERNO DEL ESTADO DE MORELOS

ANEXO 4
INGRESOS POR RECUPERAR A CORTO PLAZO AL 31 DE MARZO DEL 2019

CUOTAS, APORTACIONES Y RECUPERACIÓN DE CRÉDITOS POR COBRAR A ENTES OBLIGADOS

ENTIDAD PUBLICA	PERIODO	CUOTA AFILIADO	APORTACIONES ENTE OBLIGADO	RECUP. DE CRÉDITOS	INTERES MORATORIO	TOTAL	TOTAL POR ENTE OBLIGADO
H. TRIBUNAL SUPERIOR DE JUSTICIA	1RA.QNA.ABR/18	-	-	15,234.49		15,234.49	
	1RA.QNA.JUL/18	-	3,123.10	-		3,123.10	
	1RA.QNA.ENE/19	-	1,272.72			1,272.72	
	1RA.QNA.MAR/19	69,555.38	98,197.94	2,620,318.91		2,788,072.23	
	INTERESES MORATORIOS AL 31 DE MAR/18				2,793.59	2,793.59	**2,810,496.13**
H. CONGRESO DEL ESTADO	1RA.QNA.AGO/17	142,943.10	201,802.02	561,115.90		905,861.02	
	2DA.QNA.AGO/17	79,546.74	112,301.27	388,735.49		580,583.50	
	1RA.QNA.SEP/17	154,378.45	217,946.04	741,964.28		1,114,288.77	
	2DA.QNA.SEP/17	79,185.22	111,790.90	395,365.11		586,341.23	
	1RA.QNA.OCT/17	154,379.45	217,947.46	761,704.18		1,134,031.09	
	2DA.QNA.OCT/17	78,599.09	110,963.41	398,921.61		588,484.11	
	1RA.QNA.NOV/17 NOM COMP	113.11	159.68			272.79	
	1RA.QNA.NOV/17 NOM COMP	113.11	159.68			272.79	
	1RA.QNA.NOV/17	152,844.57	215,780.58	785,857.11		1,154,482.26	
	2DA.QNA.NOV/17 NOM COMP	3,009.30	4,248.42	3,633.44		10,891.16	
	1RA.QNA.ENE/18	156,540.37	220,998.17	772,276.94		1,149,815.48	
	2DA.QNA.ENE/18	77,709.24	109,707.16	370,443.07		557,859.47	
	1RA.QNA.FEB/18	165,467.84	233,601.65	808,807.18		1,207,876.67	
	2DA.QNA.FEB/18	79,803.12	112,663.23	374,156.50		566,622.85	
	1RA.QNA.MAR/18	164,792.91	232,648.82	820,753.82		1,218,195.55	
	2DA.QNA.MAR/18	80,133.80	113,130.07	398,031.39		591,295.26	
	1RA.QNA.ABR/18	166,139.04	234,549.24	1,052,260.78		1,452,949.06	
	2DA.QNA.ABR/18	77,189.90	108,973.99	469,984.32		656,148.21	
	1RA.QNA.MAY/18	164,228.45	231,851.99	1,053,087.00		1,449,167.44	
	2DA.QNA.MAY/18 NOM COMP	565.55	798.40	-		1,363.95	
	2DA.QNA.MAY/18	77,984.28	110,095.44	470,000.24		658,079.96	
	1RA.QNA.JUN/18	164,983.35	232,917.67	1,082,928.65		1,480,829.67	
	2DA.QNA.JUN/18	77,736.57	109,745.74	476,864.86		664,347.17	
	1RA.QNA.JUL/18 NOM COMP	707.41	998.70	2,170.26		3,876.37	
	1RA.QNA.JUL/18	166,247.49	234,702.34	1,115,381.49		1,516,331.32	
	2DA.QNA.JUL/18	72,964.59	103,008.83	473,742.51		649,715.93	
	1RA.QNA.AGO/18	179,302.22	253,132.53	1,109,456.39		1,541,891.14	
	2DA.QNA.AGO/18	71,119.88	100,404.54	486,601.91		658,126.33	
	1RA.QNA.SEP/18	151,002.29	213,179.70	1,091,589.50		1,455,771.49	
	2DA.QNA.OCT/18 NOM COMP	173.82	245.39	-		419.21	
	2DA.QNA.ENE/19 NOM COMP	212.50	300.00	2,098.09		2,610.59	
	1RA.QNA.MAR/19	130,070.68	130,070.68	1,092,994.34		1,353,135.70	
	INTERESES MORATORIOS AL 31 DE MAR/19				4,970,488.71	4,970,488.71	**29,882,426.25**
I.E.B.E.M.	1RA.QNA.JULIO/08	7,946.86	11,218.90	3,557.07		22,722.83	
	1RA.QNA.NOV/09	22,065.36	31,151.11	95,551.73		148,768.20	**171,491.03**
SUBSECRETARIA DE SALUD DE MORELOS	1RA.QNA.MAR/19	1,478.95	1,478.95	5,795.29		8,753.19	**8,753.19**
COLEGIO DE ESTUDIOS CIENTIFICOS Y TECNOLOGICOS	2DA.QNA.MAR/19	50,835.74	50,835.74	368,461.30		470,132.78	**470,132.78**
H. AYUNTAMIENTO PUENTE DE IXTLA XOXOCOTLA	INTERESES MORATORIOS AL 31 DE DIC/18				500.80	500.80	**500.80**
FIDEICOMISO LAGO DE TEQUESQUITENGO	2DA.QNA.NOV/18 NOM COMP	546.50	546.50	-		1,093.00	
	1RA.QNA.DIC/18 NOM COMP	2,213.23	2,213.23	2,511.96		6,938.42	
	INTERESES MORATORIOS AL 31 DE MAR/19				151.33	151.33	**8,182.75**
GOBIERNO DEL EDO.	1RA.QNA.MAR/19 FASP	20,379.37	20,379.37	130,197.73		170,956.47	
	1RA.QNA.MAR/19 NPTD	1,755.00	1,755.00	-		3,510.00	
	1RA.QNA.MAR/19	788,165.88	788,165.88	7,533,041.86		9,109,373.62	
	1RA.QNA.MAR/19 FISCALIA	197,636.16	197,636.16	1,843,317.89		2,238,590.21	
	2DA.QNA.MAR/19 FASP	20,829.37	20,829.37	136,431.12		178,089.86	
	2DA.QNA.MAR/19	1,870,184.50	1,870,184.50	22,151,378.88		25,891,747.88	
	2DA.QNA.MAR/19 NPTD	1,890.00	1,890.00	10,315.58		14,095.58	
	INTERESES MORATORIOS AL 31 DE MAR/19				673,459.02	673,459.02	**38,279,822.64**

INSTITUTO DE CREDITO PARA LOS TRABAJADORES AL SERVICIO DEL GOBIERNO DEL ESTADO DE MORELOS

ANEXO 4
INGRESOS POR RECUPERAR A CORTO PLAZO AL 31 DE MARZO DEL 2019

CUOTAS, APORTACIONES Y RECUPERACIÓN DE CRÉDITOS POR COBRAR A ENTES OBLIGADOS

ENTIDAD PUBLICA	PERIODO	CUOTA AFILIADO	APORTACIONES ENTE OBLIGADO	RECUP. DE CRÉDITOS	INTERES MORATORIO	TOTAL	TOTAL POR ENTE OBLIGADO
SISTEMA DE AGUA POTABLE DE CUERNAVACA	1RA.CNA.ABR/11	76,976.00	108,672.00	-		185,648.00	
	2DA.CNA.ABR/11	60,015.23	84,727.38	-		144,742.61	
	1RA.CNA.MAY/11	77,378.06	109,239.62	-		186,617.68	
	2DA.CNA.MAY/11	60,202.51	84,991.79	-		145,194.30	
	1RA.CNA.JUN/11	78,337.25	110,593.76	-		188,931.01	
	2DA.CNA.JUN/11	61,032.98	86,164.20	-		147,197.18	
	3RA.CNA.JUN/11	78,727.69	111,144.97	-		189,872.66	
	1RA.CNA.JUL/11	61,641.57	87,023.40	-		148,664.97	
	2DA.CNA.JUL/11	79,052.15	111,603.04	-		190,655.19	
	1RA.CNA.AGO/11	62,416.32	88,117.17	-		150,533.49	
	2DA.CNA.AGO/11	79,642.72	112,436.78	442,960.06		635,039.56	
	1RA.CNA.OCT/11	62,419.34	88,121.41	509,005.31		659,546.06	
	2DA.CNA.OCT/11	79,551.76	112,308.36	686,469.36		878,329.48	
	1RA.CNA.DIC/11	62,445.14	88,157.84	515,743.15		666,346.13	
	2DA.CNA.DIC/11	79,876.86	112,767.33	697,420.83		890,065.02	
	3RA.CNA.DIC/11	62,603.28	88,381.11	512,745.62		663,730.01	
	1RA.CNA.ENE/12	80,893.41	114,202.46	681,375.96		876,471.83	
	2DA.CNA.ENE/12	71,748.65	101,292.20	508,541.42		681,582.27	
	1RA.CNA.FEB/12	81,840.30	115,539.24	669,376.08		866,755.62	
	2DA.CNA.FEB/12	65,658.16	92,693.88	510,052.03		668,404.07	
	1RA.CNA.MAR/12	83,266.86	117,553.21	675,908.25		876,728.32	
	2DA.CNA.MAR/12	63,883.13	90,187.94	525,085.66		679,156.73	
	1RA.CNA.ABR/12	81,093.25	114,484.59	681,997.09		877,574.93	
	2DA.CNA.ABR/12	62,612.48	88,394.08	517,875.71		668,882.27	
	1RA.CNA.MAY/12	80,679.09	113,899.89	680,372.72		874,951.70	
	2DA.CNA.MAY/12	62,121.27	87,700.61	529,106.93		678,928.81	
	3RA.CNA/MAY/12	80,473.72	113,609.96	696,854.51		890,938.19	
	1RA.CNA.JUN/12	62,562.37	88,323.35	531,736.74		682,622.46	
	2DA.CNA.JUN/12	80,960.83	114,297.64	702,199.84		897,458.31	
	1RA.CNA.JUL/12	62,877.85	88,768.73	537,463.00		689,109.58	
	2DA.CNA.JUL/12	80,628.69	113,828.73	706,851.66		901,309.08	
	1RA.CNA.AGO/12	62,001.62	87,531.69	525,281.57		674,814.88	
	1RA.CNA.DIC/12	82,508.93	116,483.19	652,823.51		851,815.63	
	2DA.CNA.DIC/12	63,280.63	89,337.36	469,012.24		621,630.23	
	1RA.CNA.NOV/15	-	171,732.10	-		171,732.10	
	2DA.CNA.NOV/15	-	128,596.68	-		128,596.68	
	1RA.CNA.DIC/15	-	173,732.59	-		173,732.59	
	2DA.CNA.DIC/15	-	131,253.87	-		131,253.87	
	1RA.CNA.ENE/16	-	131,292.61	-		131,292.61	
	2DA.CNA.ENE/16 NOM COMP	-	44,358.48	-		44,358.48	
	2DA.CNA.ENE/16	-	132,585.04	-		132,585.04	
	1RA.CNA.FEB/16 NOM COMP	-	171.94	-		171.94	
	1RA.CNA.FEB/16	-	179,499.80	-		179,499.80	
	2DA.CNA.FEB/16	-	135,028.85	-		135,028.85	
	1RA.CNA.MAR/16	-	184,333.08	-		184,333.08	
	1RA.CNA.ABR/16	-	156,215.16	-		156,215.16	
	1RA.CNA.ABR/16 NOM COMP	-	103.57	-		103.57	
	2DA.CNA.ABR/16	-	211,833.09	-		211,833.09	
	1RA.CNA.MAY/16	-	163,688.25	-		163,688.25	
	2DA.CNA.MAY/16	-	212,660.77	-		212,660.77	
	1RA.CNA.JUN/16	-	149,055.15	-		149,055.15	
	2DA.CNA.JUN/16	-	197,740.77	-		197,740.77	
	1RA.CNA.JUL/16	-	148,752.17	-		148,752.17	
	2DA.CNA.JUL/16 NOM COMP	-	102.47	-		102.47	
	2DA.CNA.JUL/16	-	198,649.14	-		198,649.14	
	1RA.CNA.AGO/16	-	149,107.51	-		149,107.51	
	2DA.CNA.AGO/16	-	197,147.61	-		197,147.61	
	1RA.CNA.SEP/16	-	147,584.61	-		147,584.61	
	2DA.CNA.SEP/16	-	198,898.93	-		198,898.93	
	3RA.CNA.SEP/16	-	149,874.47	-		149,874.47	
	1RA.CNA.OCT/16	-	198,871.09	-		198,871.09	
	2DA.CNA.OCT/16	-	149,495.50	-		149,495.50	
	1RA.CNA.NOV/16	-	197,587.79	-		197,587.79	
	2DA.CNA.NOV/16	-	147,887.79	-		147,887.79	
	1RA.CNA.DIC/16	-	198,259.32	-		198,259.32	
	2DA.CNA.DIC/16	-	147,951.17	-		147,951.17	
	1RA.CNA.ENE/17	-	198,142.83	-		198,142.83	
	2DA.CNA.ENE/17	-	146,297.71	-		146,297.71	
	1RA.CNA.FEB/17	-	197,204.84	-		197,204.84	
	2DA.CNA.FEB/17	-	146,213.48	-		146,213.48	

INSTITUTO DE CREDITO PARA LOS TRABAJADORES AL SERVICIO DEL GOBIERNO DEL ESTADO DE MORELOS

ANEXO 4
INGRESOS POR RECUPERAR A CORTO PLAZO AL 31 DE MARZO DEL 2019

CUOTAS, APORTACIONES Y RECUPERACIÓN DE CRÉDITOS POR COBRAR A ENTES OBLIGADOS

ENTIDAD PUBLICA	PERIODO	CUOTA AFILIADO	APORTACIONES ENTE OBLIGADO	RECUP. DE CRÉDITOS	INTERES MORATORIO	TOTAL	TOTAL POR ENTE OBLIGADO
SISTEMA DE AGUA POTABLE DE CUERNAVACA	1RA.CNA.MAR/17	-	202,077.40	-		202,077.40	
	2DA.CNA.MAR/17	-	145,492.76	-		145,492.76	
	3RA.CNA.MAR/17	-	198,561.86	-		198,561.86	
	1RA.CNA.ABR/17	2,594.06	145,902.49	-		148,496.55	
	2DA.CNA.ABR/17	140,744.27	198,697.80	-		339,442.07	
	1RA.CNA.MAY/17	103,068.26	145,508.14	-		248,576.40	
	2DA.CNA.MAY/17	139,786.01	197,344.96	-		337,130.97	
	1RA.CNA.JUN/17	101,605.05	143,442.41	-		245,047.46	
	2DA.CNA.JUN/17	138,272.24	195,207.88	-		333,480.12	
	1RA.CNA.JUL/17	99,543.06	140,531.37	-		240,074.43	
	2DA.CNA.JUL/17	137,887.22	194,664.31	-		332,551.53	
	1RA.CNA.AGO/17	105,622.81	149,114.55	-		254,737.36	
	2DA.CNA.AGO/17	27,501.05	150,053.17	-		177,554.22	
	2DA.CNA.AGO/17 NOM COMP	37,557.08	53,021.76	28,317.71		118,896.55	
	3RA.CNA.AGO/17	106,030.13	149,689.60	18,134.13		273,853.86	
	1RA.CNA.SEP/17	143,550.27	202,659.21	46,451.84		392,661.32	
	2DA.CNA.SEP/17	105,047.43	148,302.25	18,134.13		271,483.81	
	1RA.CNA.OCT/17	143,256.68	202,244.73	45,217.88		390,719.29	
	2DA.CNA.OCT/17	104,903.63	148,099.23	15,568.93		268,571.79	
	1RA.CNA.NOV/17	143,037.26	201,934.96	45,081.88		390,054.10	
	2DA.CNA.NOV/17	104,815.13	147,974.30	14,296.93		267,086.36	
	1RA.CNA.DIC/17	142,646.23	201,382.92	39,320.96		383,350.11	
	2DA.CNA.DIC/17	105,010.17	148,249.66	14,293.01		267,552.84	
	1RA.CNA.ENE/18	142,327.24	200,932.58	36,190.06		379,449.88	
	2DA.CNA.ENE/18	104,642.73	147,730.91	14,293.01		266,666.65	
	1RA.CNA.FEB/18	149,850.31	211,553.39	37,803.37		399,207.07	
	2DA.CNA.FEB/18	104,886.22	148,074.66	15,906.32		268,867.20	
	1RA.CNA.MAR/18	143,802.22	203,014.89	36,608.13		383,425.24	
	2DA.CNA.MAR/18	104,200.75	147,106.94	13,097.77		264,405.46	
	3RA.CNA.MAR/18	143,618.07	202,754.92	36,608.13		382,981.12	
	1RA.CNA.ABR/18	103,880.79	146,655.22	14,711.08		265,247.09	
	2DA.CNA.ABR/18	143,145.64	202,087.96	36,608.13		381,841.73	
	1RA.CNA.MAY/18	102,108.31	144,152.91	14,711.08		260,972.30	
	2DA.CNA.MAY/18	140,220.36	197,958.16	36,608.13		374,786.65	
	1RA.CNA.JUN/18	100,024.55	141,211.12	15,251.06		256,486.73	
	2DA.CNA.JUN/18	139,985.08	197,625.98	36,608.13		374,219.19	
	1RA.CNA.JUL/18	99,516.55	140,493.94	14,711.08		254,721.57	
	2DA.CNA.JUL/18	138,550.12	195,600.17	36,608.13		370,758.42	
	1RA.CNA.AGO/18	149.44	141,387.44	4,269.85		145,806.73	
	2DA.CNA.AGO/18	-	127,583.27	-		127,583.27	
	1RA.CNA.OCT/18	140,654.32	198,570.81	39,092.91		378,318.04	
	2DA.CNA.OCT/18	101,233.37	142,917.70	14,711.08		258,862.15	
	1RA.CNA.NOV/18	140,423.29	198,244.64	39,092.91		377,760.84	
	2DA. CTNA. NOV/18	98,789.28	139,467.22	14,711.08		252,967.58	
	1RA. CTNA. DIC/18	144,052.02	203,367.55	36,678.87		384,098.44	
	2DA. CTNA. DIC/18	98,506.26	139,067.67	14,711.08		252,285.01	
	1RA. CTNA. ENE/19	144,250.45	203,647.69	36,608.13		384,506.27	
	2DA. CTNA. ENE/19	99,869.38	140,992.07	14,860.95		255,722.40	
	3RA. CTNA. ENE/19	146,370.44	206,640.63	35,074.94		388,086.01	
	1RA. CTNA. FEB/19	102,679.64	144,959.50	15,207.03		262,846.17	
	2DA. CTNA. FEB/19	149,866.25	211,575.90	35,074.94		396,517.09	
	INTERESES MORATORIOS AL 31 DE MAR/19				26,878,173.35	26,878,173.35	**67,307,181.30**
C.E.A.	1RA.QNA.FEB/19	18,618.39	18,618.40	61,525.76		98,762.55	
	2DA.QNA.FEB/19	19,293.92	19,293.92	66,911.50		105,499.34	
	2DA.QNA.FEB/19 NOM COMP	15,290.29	15,290.28	144,121.42		174,701.99	
	1RA.QNA.MAR/19	19,471.67	19,471.68	65,479.64		104,422.99	
	2DA.QNA.MAR/19	19,565.55	19,565.54	66,811.33		105,942.42	
	INTERESES MORATORIOS AL 31 DE MAR/19				1,411.54	1,411.54	**590,740.83**
H. AYUNTAMIENTO CUERNAVACA SEG. PUBLICA	2DA.QNA.MAR/12	26,619.29	37,580.85	223,786.62		287,986.76	
	1RA.QNA.ABR/12	26,619.29	37,580.85	225,403.25		289,603.39	
	2DA.QNA.ABR/12	26,314.75	37,150.90	227,167.97		290,633.62	
	1RA.QNA.MAY/12	26,314.75	37,150.90	224,304.18		287,769.83	
	2DA.QNA.MAY/12	26,314.75	37,150.90	228,712.44		292,178.09	
	1RA.QNA.OCT/12	33,838.45	47,772.56	216,740.75		298,351.76	
	2DA.QNA.OCT/12	33,838.45	47,772.56	216,740.75		298,351.76	

INSTITUTO DE CREDITO PARA LOS TRABAJADORES AL SERVICIO DEL GOBIERNO DEL ESTADO DE MORELOS

ANEXO 4

INGRESOS POR RECUPERAR A CORTO PLAZO AL 31 DE MARZO DEL 2019

CUOTAS, APORTACIONES Y RECUPERACIÓN DE CRÉDITOS POR COBRAR A ENTES OBLIGADOS

ENTIDAD PUBLICA	PERIODO	CUOTA AFILIADO	APORTACIONES ENTE OBLIGADO	RECUP. DE CRÉDITOS	INTERES MORATORIO	TOTAL	TOTAL POR ENTE OBLIGADO
H. AYUNTAMIENTO CUERNAVACA SEG. PUBLICA	1RA.QNA.NOV/12	33,838.45	47,772.56	210,731.62		292,342.63	
	2DA.QNA.NOV/12	33,838.45	47,772.56	207,479.39		289,090.40	
	1RA.QNA.DIC/12	33,838.45	47,772.56	207,248.32		288,859.33	
	2DA.QNA.DIC/12	33,838.45	47,772.56	206,600.30		288,211.31	
	1RA.QNA. ABR/15	-	44,070.05	-		44,070.05	
	2DA.QNA. ABR/15	-	45,603.00	-		45,603.00	
	2DA.QNA. MAY/15	-	43,445.94	-		43,445.94	
	1RA.QNA. JUL/15	-	40,541.70	-		40,541.70	
	2DA.QNA. JUL/15	28,717.32	40,541.71	170,074.11		239,333.14	
	1RA.QNA. AGO/15	34,798.71	49,127.50	171,787.78		255,713.99	
	2DA.QNA. AGO/15	29,606.88	41,797.95	173,635.13		245,039.96	
	1RA.QNA. SEP/15	29,606.83	41,797.95	176,144.14		247,548.92	
	2DA.QNA.SEP/15	29,606.83	41,797.95	174,175.29		245,580.07	
	1RA.QNA.OCT/15	29,606.83	41,797.95	175,953.72		247,358.50	
	2DA.QNA.OCT/15	28,698.50	40,515.60	170,250.10		239,464.20	
	1RA.QNA.NOV/15	28,157.87	39,752.32	162,221.86		230,132.05	
	2DA.QNA.NOV/15	28,157.87	39,752.32	163,923.62		231,833.81	
	1RA.QNA.DIC/15	28,157.87	39,752.32	165,231.83		233,142.02	
	2DA.QNA.DIC/15	25,808.78	36,435.96	159,144.93		221,389.67	
	1RA.QNA.ENE/19	-	22,147.97	-		22,147.97	
	2DA.QNA.ENE/19	15,688.11	22,147.97	-		37,836.08	
	1RA.QNA.FEB/19		21,910.92			21,910.92	
	2DA.QNA.FEB/19	15,520.20	21,910.92	20,148.93		57,580.05	
	1RA.QNA.MAR/19	15,520.20	21,910.92	20,048.93		57,480.05	
	INTERESES MORATORIOS AL 31 DE MAR/19				1,960,531.19	1,960,531.19	**8,171,062.16**
UTEZ	2DA.QNA.FEB/19	47,454.75	47,454.75	256,954.90		351,864.40	
	1RA.QNA.MAR/19	44,054.93	44,054.93	199,429.67		287,539.53	**639,403.93**
I.N.E.I.E.M	2DA.QNA.DIC/18 NOM COMP	8,787.08	12,405.32	25,310.06		46,502.46	
	1RA.QNA.FEB/19 NOM COMP	8,219.26	11,603.68	23,854.00		43,676.94	
	1RA.QNA.MAR/19 NOM COMP	8,219.26	11,603.68	23,854.00		43,676.94	
	1RA.QNA.MAR/19	3,465.55	4,892.53	14,438.13		22,796.21	
	INTERESES MORATORIOS AL 31 DE MAR/19				1,156.40	1,156.40	**157,808.95**
OPERADOR DE CARRETERAS DE CUOTA	2DA.QNA.MAR/19	3,443.21	3,443.20	16,897.94		23,784.35	**23,784.35**
MUNICIPIO DE CUERNAVACA	1RA.QNA.MAR/12	4,079.46				4,079.46	
	2DA.QNA.MAR/12	242,581.72	342,468.31	1,343,223.84		1,928,273.87	
	1RA.QNA.ABR/12	242,503.81	342,358.32	1,348,383.59		1,933,245.72	
	2DA.QNA.ABR/12	242,343.02	342,131.32	1,372,143.52		1,956,617.86	
	1RA.QNA.MAY/12	243,810.85	344,203.55	1,394,970.83		1,982,985.23	
	2DA.QNA.MAY/12	244,165.21	344,703.82	1,413,011.34		2,001,880.37	
	1RA.QNA.OCT/12	257,467.10	363,482.96	1,465,638.73		2,086,588.79	
	2DA.QNA.OCT/12	257,378.44	363,357.76	1,452,548.33		2,073,284.53	
	1RA.QNA.NOV/12	258,254.92	364,595.15	1,434,973.54		2,057,823.61	
	2DA.QNA.NOV/12	257,468.48	363,484.91	1,420,977.86		2,041,931.25	
	1RA.QNA.DIC/12	258,376.44	364,766.73	1,393,305.10		2,016,448.27	
	2DA.QNA.DIC/12	258,412.88	364,818.18	1,396,532.31		2,019,763.37	
	2DA.QNA. MAY/15	-	146,029.47	-		146,029.47	
	1RA.QNA. JUL/15	-	417,602.98	1,811,181.35		2,228,784.33	
	2DA.QNA. JUL/15	297,158.95	419,518.52	1,823,212.84		2,539,890.31	
	1RA.QNA. AGO/15	300,469.25	424,191.88	1,914,220.78		2,638,881.91	
	2DA.QNA. AGO/15	300,538.34	424,289.42	1,899,905.63		2,624,733.39	
	1RA.QNA. SEP/15	300,567.49	424,330.58	1,958,290.69		2,683,188.76	
	2DA.QNA. SEP/15	300,356.52	424,032.74	1,966,358.81		2,690,748.07	
	1RA.QNA.OCT/15	301,209.53	425,237.55	1,976,356.89		2,702,803.97	
	2DA.QNA.OCT/15	302,087.87	426,477.00	1,991,515.30		2,720,080.17	
	1RA.QNA.NOV/15	303,628.52	428,652.03	1,996,523.72		2,728,804.27	
	2DA.QNA.NOV/15	304,014.90	429,197.50	2,023,737.57		2,756,949.97	
	1RA.QNA.DIC/15	304,230.81	429,502.32	2,043,443.20		2,777,176.33	
	2DA.QNA.DIC/15	306,021.98	432,031.03	2,044,102.97		2,782,155.98	
	1R.QNA.ENE/19	163,212.43	337,069.71	-		500,282.14	
	2D.QNA.ENE/19	237,329.48	335,053.38	11,615.01		583,997.87	
	1RA.QNA.FEB/19	101,441.02	333,755.70	-		435,196.72	

INSTITUTO DE CREDITO PARA LOS TRABAJADORES AL SERVICIO DEL GOBIERNO DEL ESTADO DE MORELOS

ANEXO 4

INGRESOS POR RECUPERAR A CORTO PLAZO AL 31 DE MARZO DEL 2019

CUOTAS, APORTACIONES Y RECUPERACIÓN DE CRÉDITOS POR COBRAR A ENTES OBLIGADOS

ENTIDAD PUBLICA	PERIODO	CUOTA AFILIADO	APORTACIONES ENTE OBLIGADO	RECUP. DE CRÉDITOS	INTERES MORATORIO	TOTAL	TOTAL POR ENTE OBLIGADO
MUNICIPIO DE CUERNAVACA	2DA.QNA.FEB/19	235,635.11	332,661.33	130,591.18		698,887.62	
	1RA.QNA.MAR/19	234,259.92	330,719.89	131,991.15		696,970.96	
	INTERESES MORATORIOS AL 31 DE MAR/19				28,557,445.96	**28,557,445.96**	**85,595,930.53**
TRIBUNAL UNITARIO DE JUSTICIA P/ADOLECEN	1RA.QNA. ENE/19 NOM COMP	94.38	133.24			227.62	
	INTERESES MORATORIOS AL 31 DE MAR/19				4.02	4.02	**231.64**
H. AYUNTAMIENTO DE PUENTE DE IXTLA SEGURIDAD PUBLICA	INTERESES MORATORIOS AL 31 DE MAR/19				5,722.75	5,722.75	**5,722.75**
I.M.P.E.P.A.C	1RA.QNA.MAR/19	6,546.65	9,242.34	18,724.83		34,513.82	**34,513.82**
	TOTAL	**$ 21,901,556.63**	**$ 37,139,531.12**	**$ 112,065,259.42**	**$ 63,051,838.66**	**$ 234,158,185.83**	**$ 234,158,185.83**

VALES AYUDA DE LENTES POR COBRAR

ENTE OBLIGADO	MONTO
D.I.F.	-
TOTAL	**$0.00**

$234,158,185.83

INSTITUTO DE CREDITO PARA LOS TRABAJADORES AL SERVICIO DEL GOBIERNO DEL ESTADO DE MORELOS

ANEXO 5
PRESTAMOS OTORGADOS A CORTO PLAZO AL 31 DE MARZO DEL 2019

PRESTAMOS OTORGADOS A CORTO PLAZO (HASTA 12 MESES DE PLAZO)

SALDOS PENDIENTES A RECUPERAR:

CARTERA VIGENTE	
Créditos Especiales	$ 115,745.05
Créditos para Útiles Escolares	10,604.88
Créditos del Jubilado y Pensionado	8,787,838.00
TOTAL DE CREDITOS A AFILIADOS	**$ 8,914,187.93**

INSTITUTO DE CREDITO PARA LOS TRABAJADORES AL SERVICIO DEL GOBIERNO DEL ESTADO DE MORELOS

ANEXO 6
ALMACEN DE MATERIALES Y SUMINISTROS DE CONSUMO AL 31 DE MARZO DEL 2019

ALMACEN DE MATERIALES Y SUMINISTROS DE CONSUMO

Almacén de Materiales y Útiles de Oficina	$105,819.67
Almacén de Materiales y Útiles de Impresión y Reproducción	0.00
Almacén de Materiales, Útiles Consumibles para el Procesamiento en Equipos y Bienes Informaticos	78,434.93
Almacén de Material de Apoyo Informativo	0.00
Almacén de Material de Limpieza	7,554.68
Almacén de Productos Alimenticios para el Personal en las Instalaciones de las Dependencias y Entidades	0.00
Almacén de Material Electrico y Electronico	0.00
Almacén de Otros Materiales y articulos de Construccion y Reparacion	0.00
Almacén de Medicinas y Productos Farmaceuticos	0.00
Almacén de Materiales, Accesorios y Suministros Medicos	66,961.32
Almacén de Combustibles lubricantes y Aditivos para Vehiculos Terrestres, aereos, maritimos, lacustres y fluviales destinados a servicios Administrativos	0.00
Almacén de Combustibles lubricantes y Aditivos para Vehiculos Terrestres, aereos, maritimos, lacustres y fluviales destinados a Servidores Públicos	0.00
Almacén de Vestuario y Uniformes	0.00
Almacén de Prendas de Protección Personal	0.00
Almacén de Artículos Deportivos	0.00
Almacén de Productos Textiles	0.00
Almacén de Herramientas Menores	0.00
Almacén de Refacciones y Accesorios Menores de Edificios	0.00
Almacén de Refacciones y Accesorios Menores de Mobiliario y Equipo de Administración , Educacional y Recreativo	0.00
Almacén de Refacciones y Accesorios para Equipo de Cómputo y Telecomunicaciones	0.00
Almacén de Refacciones y Accesorios Menores de Equipo de Transporte	0.00
Almacén de Refacciones y Accesorios Menores Otros Bienes Muebles	0.00
TOTAL ALMACEN DE MATERIALES Y SUMINISTROS DE CONSUMO	**$258,770.60**

INSTITUTO DE CREDITO PARA LOS TRABAJADORES AL SERVICIO DEL GOBIERNO DEL ESTADO DE MORELOS

ANEXO 8
PRESTAMOS OTORGADOS A LARGO PLAZO AL 31 DE MARZO DEL 2019

PRESTAMOS OTORGADOS A LARGO PLAZO

SALDOS PENDIENTES A RECUPERAR:

CARTERA VIGENTE		CARTERA VENCIDA JUDICIAL	
Créditos Quirografarios	$ 129,217,554.08	**Créditos Quirografarios**	$ 2,016,065.36
Créditos Especiales	458,946,869.29	**Créditos Especiales**	11,109,313.72
Créditos Adquisición de Vehículo	334,700,780.44	**Créditos Adqusición de Vehículo**	10,489,225.75
Créditos Hipotecarios	981,821,845.52	**Créditos Hipotecarios**	31,597,041.04
		Créditos para Útiles Escolares	56,754.57
		Créditos del Jubilado y Pensionado	-
	$ 1,904,687,049.33		$ 55,268,400.44

TOTAL DE CREDITOS A AFILIADOS **$ 1,959,955,449.77**

INSTITUTO DE CREDITO PARA LOS TRABAJADORES AL SERVICIO DEL GOBIERNO DEL ESTADO DE MORELOS

ANEXO 9

OTROS DERECHOS A RECIBIR EFECTIVO O EQUIVALENTES A LARGO PLAZO AL 31 DE MARZO DEL 2019

OTROS DERECHOS A RECIBIR EFECTIVO O EQUIVALENTES A LARGO PLAZO

Intereses Moratorios Cartera Vencida Judicial	$ 69,710,899.99
Intereses Moratorios Cartera Administrativa	855,085.40
TOTAL OTROS DERECHOS A RECIBIR EFECTIVO O EQUIVALENTES A LARGO PLAZO	$ 70,565,985.39

INSTITUTO DE CREDITO PARA LOS TRABAJADORES AL SERVICIO DEL GOBIERNO DEL ESTADO DE MORELOS

ANEXO 10

RETENCIONES Y CONTRIBUCIONES POR PAGAR A CORTO PLAZO AL 31 DE MARZO DEL 2019

RETENCIONES Y CONTRIBUCIONES POR PAGAR A CORTO PLAZO

I.S.R. Sueldos y Salarios	$403,201.21
Cuotas al I.M.S.S. Retenidas	99,900.48
Aportaciones al I.C.T.S.G.E.M.	14,138.63
I.S.R. por Honorarios y Arrendamiento	15,212.32
Recuperacion de Creditos I.C.T.S.G.E.M.	1,475.33
Cuota Sindical	858.64
Impuesto por Construcción	899.52
Seguro de Gastos Medicos	1,263.92
Aportaciones al I.M.S.S. Patronal	276,416.00
AFORE	0.00
Impuesto sobre Nomina	55,715.00
Fondo de Ahorro	455,730.16
ISR Honorarios Supervición de Obra Vivienda Sustentable	-0.52
TOTAL RETENCIONES Y CONTRIBUCIONES POR PAGAR A CORTO PLAZO	$1,324,810.69

INSTITUTO DE CREDITO PARA LOS TRABAJADORES AL SERVICIO DEL GOBIERNO DEL ESTADO DE MORELOS

ANEXO 11
OTRAS CUENTAS POR PAGAR A CORTO PLAZO AL 31 DE MARZO DEL 2019

OTRAS CUENTAS POR PAGAR A CORTO PLAZO

Depositos Complementarios de Servidores Publicos	$	-
Acreedores Diversos		6,314,252.33
Intereses Moratorios de Entes Obligados		63,051,838.66
TOTAL OTRAS CUENTAS POR PAGAR A CORTO PLAZO	$	69,366,090.99

INSTITUTO DE CREDITO PARA LOS TRABAJADORES AL SERVICIO DEL GOBIERNO DEL ESTADO DE MORELOS
ANEXO 12
FONDOS EN ADMINISTRACION A LARGO PLAZO AL 31 DE MARZO DEL 2019

CUOTAS ORDINARIAS DE AFILIADOS

PERIODO	ICTSGEM	H. TRIBUNAL SUPERIOR DE JUSTICIA	H. CONGRESO DEL ESTADO DE MORELOS	INSTITUTO DE CULTURA	D.I.F	I.E.B.E.M.	SERVICIOS DE SALUD	C.I.D.H.E.M	I.N.V.I.M.O.R	I.E.E.M.	C.E.C.Y.T.E.	H.AYUNTAMIENTO PUENTE DE IXTLA XOXOCOTLA	FIDEICOMISO LAGO DE TEQUESQUITENGO	COMISIÓN ESTATAL DE DERECHOS HUM.	COMISIÓN ESTATAL DE RESERVAS TERR.	TRIBUNAL DE LO CONTENCIOSO	TRIBUNAL ESTATAL ELECTORAL	FICASS	INSTITUTO FINANZAS PUBLICAS
1985		4,793.16	1,083.18																
1986	1,095.68	8,608.81	2,040.16																
1987	2,389.93	17,852.53	3,183.17																
1988	6,527.81	44,883.03	8,699.56																
1989	6,697.59	60,182.42	13,327.49																
1990	7,632.87	69,512.40	15,902.95																
1991	8,616.85	83,266.55	23,014.76																
1992	9,396.82	152,824.11	31,549.18																
1993	10,495.99	142,523.09	32,150.86																
1994	13,008.55	228,084.45	66,400.62																
1995	14,446.90	299,518.25	161,690.11	60,611.71															
1996	22,062.36	350,457.40	188,735.17	88,512.88															
1997	29,558.08	398,918.58	213,029.97	103,544.93	48,543.56	326,443.11													
1998	35,576.48	503,819.40	317,236.10	99,573.28	173,958.14	1,284,311.39	86,844.01	2,701.14											
1999	42,827.00	589,222.72	416,976.03	145,976.20	223,554.10	1,533,705.54	109,872.55	6,247.06	37,638.86	14,453.13	46,650.64	18,194.30	795.54						
2000	67,236.90	667,694.24	549,889.88	170,280.02	236,461.80	1,783,924.21	139,791.80	7,051.89	37,789.77	33,280.04	83,788.60	47,766.04	7,370.64	38,674.67					
2001	84,455.20	680,855.91	915,034.36	182,415.72	252,044.30	1,826,212.03	132,615.47	10,822.66	42,424.05	69,798.55	121,294.11	48,713.60	7,272.80	70,626.16	12,064.15	33,749.26	25,415.08	2,771.52	2,945.06
2002	103,247.47	822,688.75	1,264,603.37	217,906.46	303,492.18	2,153,211.16	167,555.10	14,318.88	43,578.13	69,308.08	151,761.34	50,827.21	8,354.26	68,020.40	14,286.67	38,051.49	23,291.14	2,743.56	13,878.46
2003	108,434.35	905,374.10	1,647,387.09	240,432.59	346,219.45	2,313,677.21	186,380.08	16,714.77	45,155.59	106,429.79	228,547.78	42,301.28	7,628.10	93,349.41	13,647.43	32,580.95	39,366.92	3,596.58	11,795.08
2004	531,814.66	940,434.02	2,211,139.67	251,754.21	380,191.24	2,580,249.74	188,036.59	36,849.71	42,009.44	69,619.53	250,428.91	60,255.09	6,504.96	85,606.20	17,766.48	31,727.10	30,622.51	1,791.10	1,743.35
2005	602,627.15	890,959.45	2,495,929.56	334,602.68	462,140.50	2,685,661.77	236,501.43	42,619.52	49,031.98	82,314.06	292,569.43	25,393.93	8,844.94	78,579.44	19,420.28	50,071.97	27,510.42	1,976.25	0.00
2006	654,315.88	1,188,556.55	2,686,980.23	478,423.92	485,166.80	2,952,983.37	205,069.24	49,658.22	52,103.76	112,163.28	326,098.76	22,738.67	10,181.15	106,267.19	27,061.23	149,798.30	76,911.77	1,691.50	0.00
2007	722,951.56	1,064,402.66	3,089,067.94	547,422.46	565,683.18	2,885,585.03	254,171.70	44,961.55	47,893.74	209,198.60	403,986.94	73,832.07	7,894.20	113,788.92	42,419.73	138,719.10	60,566.18	2,178.58	0.00
2008	801,050.18	1,381,195.58	3,411,025.44	577,813.86	628,641.01	3,479,236.84	246,966.33	50,706.65	49,990.70	191,317.28	489,795.28	160,997.19	12,931.57	109,885.65	45,063.65	177,864.26	64,213.92	1,972.08	0.00
2009	894,053.37	1,367,963.88	2,699,289.33	710,285.01	645,687.01	3,515,960.19	257,126.27	71,133.15	50,382.24	258,865.28	571,081.27	88,081.75	8,730.79	137,588.41	36,702.58	191,299.31	67,250.03	1,989.12	0.00
2010	960,358.18	1,457,268.14	2,916,874.07	686,980.11	682,345.51	3,694,687.10	268,947.33	82,966.36	52,171.30	257,199.94	674,971.01	137,152.40	23,023.25	168,073.29	43,164.91	180,056.41	76,705.52	554.64	0.00
2011	1,159,830.97	1,646,105.03	3,179,550.68	754,707.34	737,666.08	3,829,929.07	272,800.84	92,880.60	52,152.40	262,404.56	807,588.76	95,899.67	10,427.04	143,100.82	49,541.92	166,373.79	68,474.07	0.00	0.00
2012	1,249,455.41	1,610,940.00	2,828,863.33	616,626.60	852,385.87	4,071,046.72	282,445.97	103,674.03	55,855.73	291,674.81	951,965.81	50,877.51	11,099.03	163,400.31	48,491.26	169,225.56	90,047.24	0.00	0.00
2013	1,258,520.70	1,840,523.13	2,792,441.97	0.00	837,741.63	4,323,798.04	286,544.79	121,125.38	0.00	260,206.40	992,462.68	45,122.42	11,104.26	172,410.15	63,239.81	167,987.63	75,543.38	0.00	0.00
2014	1,258,590.42	1,904,282.25	3,139,031.16	0.00	840,679.03	4,430,326.47	297,878.10	197,106.97	0.00	171,732.61	1,029,009.75	42,108.46	10,764.78	180,778.94	89,725.09	172,170.45	245,930.73	0.00	0.00
2015	1,282,052.15	2,041,834.56	3,194,620.72	0.00	909,900.79	4,506,835.74	308,989.82	347,637.14	0.00	0.00	1,071,634.98	39,149.50	10,219.36	176,092.52	71,116.57	213,199.84	335,129.81	0.00	0.00
2016	1,232,296.73	2,019,703.49	3,996,599.29	0.00	939,277.19	4,608,705.33	315,541.56	198,533.03	0.00	0.00	1,133,312.11	19,857.87	10,396.67	175,496.90	79,075.79	553,933.60	337,023.50	0.00	0.00
2017	979,697.87	1,951,028.22	3,243,495.39	0.00	930,428.22	4,727,996.11	366,571.78	0.00	0.00	0.00	1,160,491.08	45,161.17	19,265.92	200,334.70	91,399.19	111,112.48	358,207.49	0.00	0.00
2018	887,946.79	2,147,555.39	2,930,456.84	0.00	981,720.87	4,842,176.21	415,131.48	0.00	0.00	0.00	1,040,433.32	24,627.25	74,534.02	209,113.17	111,372.58	0.00	250,338.17	0.00	0.00
ene-19	135,186.14	81,297.08	181,276.50	0.00	54,218.17	200,619.89	39,500.78	0.00	0.00	0.00	84,668.83	0.00	29,781.51	10,984.35	2,589.70	0.00	12,549.01	0.00	0.00
feb-19	91,944.51	201,001.23	215,419.75	0.00	86,173.15	401,239.78	1,461.20	0.00	0.00	0.00	91,034.74	0.00	4,972.29	17,416.88	21,043.58	0.00	20,925.01	0.00	0.00
mar-19	85,510.52	178,140.80	179,854.22	0.00	95,982.77	402,454.76	39,426.37	0.00	0.00	0.00	119,238.82	0.00	6,097.05	12,966.02	6,624.55	0.00	20,931.44	0.00	0.00
	15,361,910.02	29,944,271.36	51,263,850.10	6,267,869.98	12,700,302.55	69,360,976.81	5,106,170.59	1,497,708.71	658,177.69	2,459,965.94	12,122,814.95	1,139,057.38	308,194.13	2,532,554.50	905,817.15	2,577,921.50	2,306,953.34	21,264.93	30,361.95
DEVOLUCIÓN DE																			
85-2000	40,736.53	227,577.54	344,639.52	137,625.01	171,434.73	105,171.54	1,065.43	11,274.76	7,490.30	211.20	8,602.64	496.00	3,665.46	0.00	0.00				
2001	22,268.38	57,608.55	214,014.39	24,574.39	80,522.14	18,988.66	0.00	0.00	35,116.40	437.13	13,754.30	7,372.01	5,987.43	0.00	0.00	0.00	1,404.30	0.00	0.00
2002	15,165.73	43,042.10	60,674.31	29,095.35	37,352.12	55,045.03	0.00	0.00	8,923.59	5,781.93	13,182.24	5,521.94	0.00	1,604.10	0.00	1,439.26	10,490.68	0.00	0.00
2003	45,415.72	159,081.17	385,321.92	68,743.83	84,732.60	131,561.22	0.00	0.00	9,964.48	10,776.61	23,505.53	5,019.80	4,406.55	0.00	4,226.37	4,760.30	5,649.10	3,550.57	1,193.22
2004	24,033.02	124,144.96	905,072.12	54,997.63	154,793.11	80,311.54	0.00	4,739.15	27,778.81	28,980.05	27,495.77	0.00	3,709.25	32,577.54	6,983.26	3,953.76	32,289.69	0.00	11,600.36
2005	47,718.49	62,822.02	299,681.37	63,031.92	64,655.61	83,487.38	0.00	2,558.05	8,696.90	25,713.46	45,756.01	3,668.69	0.00	90,922.16	3,911.40	11,019.41	0.00	3,933.24	0.00
2006	68,093.96	164,271.54	1,199,104.48	49,384.97	71,537.90	173,954.07	0.00	18,574.06	5,099.02	42,336.80	43,999.46	7,992.84	0.00	56,037.03	4,791.34	11,150.94	994.56	0.00	1,047.48
2007	141,916.48	146,006.23	1,525,340.27	205,999.47	160,485.65	139,945.30	0.00	12,823.06	13,901.84	52,317.38	45,230.95	0.00	0.00	23,172.63	799.56	9,340.50	10,144.13	0.00	1,310.15
2008	121,054.66	149,628.82	575,867.90	278,378.95	152,294.29	213,392.68	0.00	10,070.43	34,459.03	32,239.91	27,657.54	0.00	4,997.94	0.00	6,646.89	74,352.46	23,452.33	0.00	0.00
2009	239,860.17	199,306.02	1,836,423.71	223,798.58	142,750.02	242,513.82	14,446.33	0.00	47,600.52	85,783.17	36,309.19	24,519.57	1,051.63	36,156.02	32,608.77	52,983.34	22,552.79	0.00	0.00
2010	126,958.65	138,394.43	1,929,902.29	84,672.92	206,714.61	165,034.55	30,894.57	0.00	31,799.44	30,193.83	26,952.96	38,486.39	0.00	12,771.40	614.64	6,263.05	4,157.71	5,439.28	1,513.80
2011	41,594.07	103,943.80	778,779.31	163,289.95	201,647.16	116,864.85	34,729.84	0.00	8,408.51	6,299.24	30,927.89	86,664.88	4,958.07	76,517.61	0.00	81,157.87	5,690.75	0.00	0.00
2012	759,556.18	199,690.99	1,714,501.40	197,073.37	173,743.80	128,790.29	0.00	47,881.77	12,608.46	76,915.69	26,499.78	227,615.18	8,513.26	45,393.94	24,041.91	28,978.93	1,822.98	3,318.16	0.00
2013	531,050.99	196,515.00	1,783,851.75	24,331.99	465,417.53	297,777.44	82,973.20	77,132.52	152,872.42	260,109.75	89,725.31	79,395.95	2,090.09	82,061.40	19,426.99	31,280.80	13,100.17	0.00	0.00
2014	150,344.74	334,856.95	788,683.94	765.35	216,273.33	473,817.28	3,155.50	27,424.55	5,709.95	76,984.93	139,470.33	46,178.46	15,691.88	4,707.80	11,089.39	48,496.58	16,305.79	0.00	0.00
2015	486,221.39	257,469.85	1,380,442.55	0.00	196,515.10	268,919.86	0.00	44,268.99	0.00	56,748.19	105,663.75	53,359.08	0.00	21,815.08	53,502.66	66,606.75	52,682.50	0.00	0.00
2016	471,607.13	405,045.79	1,461,743.20	0.00	238,975.29	869,556.82	53,359.50	452,798.02	15,601.87	13,143.38	160,970.78	0.00	22.92	266,395.88	15,712.00	19,109.63	19,443.74	0.00	0.00
2017	1,061,323.15	464,782.31	948,734.92	0.00	213,046.48	526,895.75	0.00	208,472.10	41,887.40	0.00	206,525.53	0.00	29,088.09	235,745.73	13,317.46	11,753.68	43,961.85	0.00	0.00
2018	1,013,770.50	842,658.29	332,421.66	0.00	181,398.99	493,716.57	0.00	1,164.01	0.00	14,424.03	211,277.02	54,877.22	0.00	26,888.83	57,277.61	0.00	137,417.27	0.00	0.00
ene-19	5,775.50	19,852.06	171,195.13	0.00	26,844.03	0.00	0.00	0.00	0.00	0.00	0.00	0.00	13,816.99	0.00	44,010.14	0.00	0.00	0.00	0.00
feb-19	168,964.54	85,562.09	48,567.28	0.00	75,556.51	10,826.74	0.00	2,356.91	0.00	0.00	23,519.27	29,745.96	23,003.24	0.00	0.00	0.00	79,696.54	0.00	0.00
mar-19	64,240.05	68,825.91	126,857.72	0.00	10,728.41	0.00	0.00	0.00	0.00	0.00	0.00	0.00	0.00	0.00	0.00	0.00	0.00	0.00	0.00
	5,647,670.03	4,451,086.42	18,811,821.14	1,605,763.68	3,327,419.41	4,596,571.39	220,624.37	921,538.38	467,918.94	819,396.68	1,307,026.25	670,913.97	121,002.80	1,012,767.15	298,960.39	462,647.26	481,256.88	16,241.25	16,665.01
TOTAL	9,714,239.99	25,493,184.94	32,452,028.96	4,662,106.30	9,372,883.14	64,764,405.42	4,885,546.22	576,170.33	190,258.75	1,640,569.26	10,815,788.70	468,143.41	187,191.33	1,519,787.35	606,856.76	2,115,274.24	1,825,696.46	5,023.68	13,696.94

INSTITUTO DE CREDITO PARA LOS TRABAJADORES AL SERVICIO DEL GOBIERNO DEL ESTADO DE MORELOS
ANEXO 12
FONDOS EN ADMINISTRACION A LARGO PLAZO AL 31 DE MARZO DEL 2019

CUOTAS ORDINARIAS DE AFILIADOS

PERIODO	INSTITUTO DE DESARROLLO Y FORTALEC. MUN.	GOB. DEL EDO. DE MORELOS (P. EJECUTIVO)	SISTEMA DE AGUA POTABLE CUERNAVACA	C.E.A.	COLEGIO EST. DE SEGURIDAD PUBLICA	H. AYUNTO. DE SEGURIDAD PUBLICA	UNIVERSIDAD TECNOLÓGICA E. ZAPATA	INSTITUTO DE LA MUJER DEL EDO. MOR	INST. EST. DE INFRA-ESTRUCTURA	OPERADOR DE CARRETERAS DE CUOTAS	I.C.A.T.M.O.R.	HOSPITAL DEL NIÑO MORELENSE	I.M.I.P.E.	PATRONATO PARA LA READAPTACIÓN	CONSEJO DE CIENCIA Y TECNOLOGÍA	MUNICIPIO DE CUERNAVACA
1985		120,372.72														
1986		206,228.37	6,805.01													
1987		490,166.94	12,666.71													
1988		1,095,143.15	25,112.43													
1989		1,562,611.10	36,712.41													
1990		1,858,340.96	36,796.84													
1991		2,251,857.37	39,987.61													
1992		2,895,640.78	55,280.61													
1993		3,747,993.01	84,915.19													
1994		4,560,134.67	127,572.53													
1995		5,837,736.03	147,394.48													
1996		6,483,804.17	195,039.04													
1997		6,895,728.94	303,818.25													
1998		5,862,445.85	403,999.85									23,444.44				
1999		6,397,427.99	499,953.36									0.00				
2000		7,050,263.57	575,907.04									0.00				
2001		8,368,053.03	597,181.83									0.00				
2002	76,274.51	9,185,034.99	689,165.93	85,869.77	6,569.48							0.00				
2003	51,267.96	10,617,817.16	738,401.18	139,366.87	54,242.47	222,930.77	203,703.68	10,086.46				0.00				
2004	39,538.78	9,946,626.40	910,395.57	328,798.60	60,326.89	307,840.90	461,453.16	14,707.03				0.00				
2005	35,286.93	13,003,675.65	646,603.69	385,607.12	65,634.85	310,643.27	517,349.15	7,963.90	99,695.11	27,502.09	118,809.68	0.00				
2006	38,204.62	21,106,394.12	1,071,152.93	427,058.19	39,186.30	454,990.76	607,300.44	14,840.01	104,086.59	49,194.41	212,077.89	0.00	69,785.31			
2007	36,335.89	13,329,094.17	563,848.78	602,830.13	55,115.54	424,277.05	534,482.15	46,150.01	119,600.77	52,192.17	205,303.78	0.00	87,005.52	65,709.54	104,879.93	
2008	55,110.07	14,916,539.96	2,362,845.53	504,249.97	66,251.48	596,503.32	868,368.40	69,082.39	129,560.27	56,397.52	261,159.02	0.00	126,023.04	125,525.99	192,584.15	1,428,955.67
2009	85,335.41	14,496,307.28	1,435,421.05	584,686.59	86,706.20	647,684.86	829,019.40	77,730.10	116,177.76	55,190.98	296,819.43	0.00	127,170.64	69,715.10	207,336.75	4,901,157.89
2010	132,395.02	15,672,068.24	1,664,103.84	566,279.23	-0.28	656,434.98	920,781.89	114,080.01	119,991.11	60,251.58	327,117.46	0.00	136,527.52	0.00	202,371.26	5,327,506.99
2011	112,914.29	16,451,733.06	1,808,833.44	587,055.34	0.37	647,731.88	1,006,613.22	104,577.96	160,109.02	65,306.04	351,930.84	0.00	149,667.28	0.00	220,750.23	5,652,539.69
2012	133,712.96	17,600,119.80	1,901,685.79	633,601.44	0.00	737,078.13	1,152,305.10	108,964.65	183,599.27	65,309.02	374,286.70	0.00	154,815.48	0.00	211,342.38	6,110,037.21
2013	126,992.50	19,377,187.15	2,010,553.16	440,505.70	0.00	820,494.29	1,382,179.07	108,616.93	33,801.44	89,968.74	396,795.55	0.00	153,631.47	0.00	166,709.89	6,284,932.03
2014	134,677.55	20,821,143.25	2,141,543.35	453,949.50	0.00	782,303.64	1,532,163.05	103,423.55	42,424.71	92,426.03	428,024.89	0.00	171,963.37	0.00	204,844.59	6,686,248.39
2015	147,970.90	22,208,170.11	2,504,945.82	459,646.47	0.00	725,411.73	1,670,809.26	93,977.36	133,195.73	79,083.13	448,558.21	0.00	176,158.05	0.00	216,990.25	7,184,771.75
2016	133,986.11	22,442,267.71	3,153,595.19	470,459.33	0.00	600,205.35	1,740,615.74	104,962.89	159,308.77	114,674.86	474,274.46	0.00	141,493.77	0.00	233,540.30	7,295,756.25
2017	166,395.69	29,622,806.93	3,186,095.05	578,709.79	0.00	523,616.64	1,522,338.52	116,643.63	114,896.22	140,820.00	453,991.02	0.00	144,896.66	0.00	144,825.93	6,556,721.31
2018	195,371.22	36,093,196.23	3,165,347.92	585,969.95	0.00	413,032.03	1,111,863.16	105,149.49	184,274.18	72,294.53	391,271.51	0.00	146,694.74	0.00	109,110.08	5,796,825.56
ene-19	10,555.69	2,892,202.11	144,250.45	58,301.62	0.00	15,688.11	45,589.66	0.00	3,688.88	6,827.52	28,189.17	0.00	6,006.44	0.00	4,669.44	238,757.71
feb-19	4,824.67	3,236,145.07	246,239.82	37,912.31	0.00	31,208.31	90,748.36	0.00	15,444.95	27,224.83	17,667.42	0.00	11,816.15	0.00	8,883.38	473,739.77
mar-19	11,448.73	2,968,704.69	252,545.89	54,327.51	0.00	31,040.40	91,509.68	0.00	15,234.37	6,886.42	45,557.55	0.00	11,513.82	0.00	10,203.69	469,895.03
	1,728,599.50	381,671,182.73	33,746,717.57	7,985,185.43	434,033.30	8,949,116.42	16,289,193.09	1,200,956.37	1,735,089.15	1,061,549.87	4,831,834.58	23,444.44	1,815,169.26	260,950.63	2,239,042.25	64,407,845.25
85-2000		16,825,879.47	303,740.58									4,028.36				
2001		3,788,046.85	64,942.64									0.00				
2002	670.22	2,133,825.11	67,558.93	3,601.61	0.00							512.54				
2003	1,040.58	2,158,562.40	145,257.62	15,932.86	9,033.92	28,959.81	0.00	0.00				0.00				
2004	25,896.11	2,808,459.85	168,634.68	20,004.99	6,774.99	10,806.39	4,129.29	0.00				0.00				
2005	6,420.38	2,526,578.60	123,106.22	27,944.19	10,317.71	19,776.27	11,776.12	1,503.54	0.00	0.00	0.00	0.00				
2006	0.00	2,929,290.36	174,111.62	67,273.35	7,558.60	44,271.86	28,818.56	0.00	1,097.05	10,040.52	3,462.73	0.00	0.00			
2007	3,969.96	3,631,456.40	180,255.98	150,865.90	4,985.76	54,898.80	160,481.12	0.00	9,955.53	34,511.17	59,923.52	0.00	0.00	0.00	0.00	
2008	0.00	3,250,803.56	213,975.05	94,343.76	11,689.88	51,486.42	119,921.40	3,807.19	15,856.48	0.00	56,759.04	0.00	30,128.31	19,233.78	0.00	0.00
2009	0.00	3,496,914.69	181,742.76	100,072.51	19,862.85	73,523.02	186,531.05	25,000.79	54,588.26	9,069.34	43,005.50	0.00	87,335.02	45,734.61	14,845.10	27,902.98
2010	93,804.49	3,841,696.67	630,796.22	146,015.13	46,580.37	214,153.08	85,161.66	20,066.98	30,928.98	13,993.10	49,638.63	0.00	61,060.92	156,404.52	100,810.00	492,794.51
2011	38,117.49	3,789,839.14	310,898.23	139,055.39	4,836.15	175,976.94	414,480.26	34,477.58	43,351.87	32,524.40	251,764.61	0.00	83,629.98	2,441.30	23,658.33	563,571.06
2012	10,458.63	5,657,151.78	182,449.44	245,751.30	746.40	53,888.00	298,374.22	59,885.07	10,114.88	63,177.04	208,807.55	0.00	14,471.98	0.00	16,493.67	486,673.37
2013	121,634.23	7,891,946.59	133,665.99	683,889.81	0.00	55,096.95	233,934.14	58,360.28	347,015.01	10,858.95	185,663.82	0.00	59,809.72	0.00	181,679.51	952,579.48
2014	83,778.79	6,808,322.04	27,722.85	367,882.41	0.00	41,647.06	323,962.65	87,542.95	93,800.83	0.00	149,556.41	0.00	236,934.59	0.00	83,492.73	804,763.01
2015	27,461.38	6,486,658.67	40,640.38	78,201.64	0.00	0.00	434,567.45	173,089.53	67,389.07	58,494.31	131,283.86	0.00	254,252.99	0.00	118,053.08	353,288.49
2016	39,515.54	5,022,545.25	14,322.64	77,196.19	0.00	0.00	584,215.98	57,745.13	15,486.11	8,245.00	126,418.43	0.00	75,139.96	0.00	32,984.08	9,704.85
2017	183,252.63	5,447,671.87	45,210.42	32,445.94	0.00	10,975.19	222,922.67	31,508.31	25,453.37	90,005.14	265,093.73	0.00	22,014.25	0.00	53,344.12	164,469.44
2018	5,708.80	10,426,652.25	28,861.17	100,775.91	0.00	10,346.35	732,610.68	94,724.01	3,525.24	128,145.72	169,924.83	0.00	24,149.40	0.00	238,820.22	204,104.34
ene-19	0.00	1,533,622.22	0.00	1,968.75	0.00	0.00	19,007.02	0.00	0.00	0.00	84,154.12	0.00	16,497.70	0.00	45,996.79	0.00
feb-19	0.00	1,719,655.14	6,016.61	292.68	0.00	0.00	65,019.37	0.00	0.00	10,191.28	27,978.44	0.00	60,289.25	0.00	0.00	50,804.16
mar-19	0.00	1,843,713.63	7,332.64	52,193.22	0.00	0.00	93,623.79	0.00	0.00	0.00	0.00	0.00	0.00	0.00	0.00	9,245.24
	641,729.23	104,019,292.54	3,051,242.67	2,405,707.54	122,386.63	845,806.14	4,019,537.43	647,711.36	718,562.68	469,255.97	1,813,435.22	4,540.90	1,025,714.07	223,814.21	910,177.63	4,119,900.93
TOTAL	1,086,870.27	277,651,890.19	30,695,474.90	5,579,477.89	311,646.67	8,103,310.28	12,269,655.66	553,245.01	1,016,526.47	592,293.90	3,018,399.36	18,903.54	789,455.19	37,136.42	1,328,864.62	60,287,944.32

INSTITUTO DE CREDITO PARA LOS TRABAJADORES AL SERVICIO DEL GOBIERNO DEL ESTADO DE MORELOS
ANEXO 12
FONDOS EN ADMINISTRACION A LARGO PLAZO AL 31 DE MARZO DEL 2019

CUOTAS ORDINARIAS DE AFILIADOS

PERIODO	TRIBUNAL UNITARIO DE JUSTICIA	FIDEICOMISO WORLD TRADE CENTER	COMISIÓN ESTATAL MEJORA REGULATORIA	CENTRO MORELENSE DE LAS ARTES	H. AYTTO PUENTE DE IXTLA SEG. PUB.	CRIDA	IMOFI	MMAP	INST MOR DE RADIO Y TELEVISION	IMPEPAC	COESAMOR	CEAV	TRIBUNAL DE JUSTICIA ADVA DEL EDO DE MOR	COLEGIO MORELOS	MUNICIPIO DE MIACATLAN	MMJS	YAUTEPEC	COMISIÓN PERFORACIÓN DE POZOS	CAPROMOR	POLICÍA INDUSTRIAL BANCARIA	TOTAL
1985																					126,249.06
1986																					224,778.03
1987																	412.70	2,129.27			528,801.25
1988																	1,209.93	4,950.98	8,343.17		1,194,870.06
1989																	0.00	0.00	3,322.81	134,187.73	1,817,041.55
1990																	0.00	0.00	874.68	265,512.92	2,254,573.62
1991																	0.00	0.00	299.12	294,469.82	2,701,512.08
1992																	0.00	0.00	312.12	476,984.06	3,621,987.68
1993																	0.00	0.00	0.00	418,322.68	4,436,400.82
1994																	0.00	0.00	0.00	537,597.59	5,532,798.41
1995																	0.00	0.00	0.00	709,338.03	7,230,735.51
1996																	0.00	0.00	0.00	875,786.67	8,204,397.69
1997																	0.00	0.00	0.00	738,819.75	9,058,405.17
1998																	0.00	0.00	0.00	638,548.79	9,432,458.87
1999																	0.00	0.00	0.00	550,473.89	10,633,968.91
2000																	0.00	0.00	0.00	481,157.77	11,978,328.88
2001																	0.00	0.00	0.00	591,480.31	14,078,245.16
2002																	0.00	0.00	0.00	574,885.06	16,148,923.85
2003																	0.00	0.00	0.00	645,679.21	19,072,514.31
2004																	0.00	0.00	0.00	584,382.18	20,372,614.02
2005																	0.00	0.00	0.00	636,326.60	24,241,852.80
2006																	0.00	0.00	0.00	-8,309,749.75	25,470,691.64
2007																	0.00	0.00	0.00	0.00	26,501,549.57
2008	50,903.11																0.00	0.00	0.00	0.00	33,690,727.36
2009	37,945.25	64,904.80	90,503.05														0.00	0.00	0.00	0.00	35,783,281.53
2010	59,954.67	59,537.54	84,788.50	164,592.81													0.00	0.00	0.00	0.00	38,632,281.84
2011	68,618.36	56,620.08	86,646.65	243,356.27													75,559.47	0.00	0.00	0.00	41,179,997.13
2012	68,819.47	77,605.91	93,316.06	245,998.39	148,060.30	24,103.27											0.00	0.00	0.00	0.00	43,472,836.52
2013	73,390.37	74,663.12	72,489.50	272,276.08	120,702.13	52,471.85	165,406.37										0.00	0.00	0.00	0.00	45,472,539.71
2014	82,236.59	102,016.02	72,579.52	265,794.42	148,595.40	991.93	255,943.78	23,419.72	459,616.57	59,366.88							0.00	0.00	0.00	0.00	49,075,811.91
2015	90,300.77	112,152.12	31,850.76	265,749.02	133,628.12	0.00	249,869.23	22,591.15	1,380,275.78	270,104.96	85,346.64						0.00	0.00	0.00	0.00	53,199,970.82
2016	91,304.74	96,188.79	29,353.99	343,377.37	52,106.10	0.00	446,202.52	21,757.92	1,228,031.49	221,268.77	93,081.51	76,265.79	0.00				0.00	0.00	0.00	0.00	55,383,832.78
2017	82,843.36	65,352.43	33,074.98	252,176.84	244,912.79	50,827.80	275,601.43	30,931.53	821,202.07	224,021.72	102,860.16	105,374.06	364,878.52	49,414.80	3,485.36		0.00	0.00	0.00	0.00	60,164,904.86
2018	116,344.72	41,532.37	30,195.58	187,111.68	249,923.49	0.00	258,591.64	12,709.51	563,023.66	198,078.97	48,456.18	80,432.43	406,931.39	141,005.00	4,538.70	88,331.29	0.00	0.00	0.00	0.00	64,713,013.30
ene-19	3,883.77	4,434.60	1,240.50	37,016.16	0.00	0.00	9,709.18	239.93	41,666.13	6,008.22	1,917.24	2,718.46	13,767.54	5,484.51	0.00	28,969.69	0.00	0.00	0.00	0.00	64,713,013.30
feb-19	8,779.61	4,669.56	2,316.58	13,734.88	13,770.30	0.00	23,113.02	855.00	38,426.41	16,569.90	5,751.72	4,941.92	30,333.03	10,531.75	0.00	14,534.09	0.00	0.00	0.00	0.00	64,713,013.30
mar-19	8,865.05	4,669.56	2,541.04	12,331.17	5,915.24	0.00	23,233.69	765.00	43,352.35	17,900.73	3,834.48	2,470.96	30,527.63	11,497.24	0.00	22,029.52	0.00	0.00	0.00	0.00	64,713,013.30
	844,189.84	764,346.90	630,896.71	2,303,515.09	1,117,613.87	128,394.85	1,707,670.86	113,269.76	4,575,594.46	1,013,320.15	341,247.93	272,203.62	846,438.11	217,933.30	8,024.06	153,864.59	77,182.10	7,080.25	13,151.90	844,203.31	745,632,896.70
85-2000																	660.63	800.53	730.27	844,203.31	19,040,033.81
2001																	0.00	0.00	0.00	0.00	4,335,037.57
2002																	-1,387.06	0.00	0.00	0.00	2,492,099.73
2003																	0.00	0.00	0.00	0.00	3,306,696.18
2004																	1,387.06	0.00	0.00	0.00	4,569,553.38
2005																	0.00	0.00	0.00	0.00	3,544,999.14
2006																	0.00	0.00	0.00	0.00	5,184,295.10
2007																	0.00	0.00	0.00	0.00	6,780,037.74
2008	0.00																0.00	0.00	0.00	0.00	5,572,498.70
2009	7,591.11	0.00	0.00														0.00	0.00	0.00	0.00	7,612,383.24
2010	1,174.21	19,254.61	23,012.67	0.00													0.00	0.00	0.00	0.00	8,868,111.27
2011	4,307.17	0.00	16,765.21	3,368.58													0.00	0.00	0.00	0.00	7,674,537.49
2012	3,703.02	46,735.29	0.00	106,532.92	3,443.05	5,561.29											0.00	0.00	0.00	0.00	11,151,364.99
2013	9,396.71	144,096.81	51,156.89	14,870.42	0.00	0.00	0.00										0.00	0.00	0.00	0.00	15,324,768.61
2014	31,280.96	15,464.94	0.00	11,603.02	8,727.28	0.00	0.00	0.00	8,981.28	0.00							0.00	0.00	0.00	0.00	11,545,420.55
2015	11,337.36	24,699.19	264,927.54	28,052.01	27,322.28	51,870.02	3,414.36	0.00	14,252.34	55,072.82	0.00						0.00	0.00	0.00	0.00	11,748,544.52
2016	21,414.13	104,126.97	148,930.84	20,346.19	13,594.04	0.00	25,712.62	0.00	51,140.63	193,461.34	0.00	0.00	0.00				0.00	0.00	0.00	0.00	11,105,731.87
2017	87,449.51	0.00	8,497.60	55,768.43	30,531.52	10,507.40	35,771.97	0.00	166,107.50	208,519.07	0.00	0.00	0.00	0.00	0.00		0.00	0.00	0.00	0.00	11,203,054.53
2018	68,794.99	0.00	0.00	93,867.71	28,866.01	0.00	62,268.81	8,467.20	146,936.98	252,701.33	0.00	32,781.52	220,929.74	0.00	0.00	0.00	0.00	0.00	0.00	0.00	16,451,255.21
ene-19	0.00	0.00	0.00	54,697.98	0.00	0.00	0.00	0.00	98,074.97	0.00	0.00	0.00	0.00	0.00	0.00	0.00	0.00	0.00	0.00	0.00	16,451,255.21
feb-19	0.00	22,620.79	0.00	0.00	0.00	0.00	17,595.78	0.00	78,115.78	0.00	0.00	0.00	0.00	0.00	0.00	0.00	0.00	0.00	0.00	0.00	16,451,255.21
mar-19	0.00	3,367.17	0.00	18,971.31	35,400.25	0.00	17,970.65	14,819.89	30,672.82	0.00	0.00	0.00	0.00	0.00	0.00	0.00	0.00	0.00	0.00	0.00	16,451,255.21
	246,449.17	380,365.77	513,290.75	408,078.57	147,884.43	67,938.71	162,734.19	23,287.09	594,282.30	709,754.56	0.00	32,781.52	220,929.74	0.00	0.00	0.00	660.63	800.53	730.27	844,203.31	167,510,423.63
TOTAL	597,740.67	383,981.13	117,605.96	1,895,436.52	969,729.44	60,456.14	1,544,936.67	89,982.67	3,981,312.16	303,565.59	341,247.93	239,422.10	625,508.37	217,933.30	8,024.06	153,864.59	76,521.47	6,279.72	12,421.63	0.00	586,275,916.99

INSTITUTO DE CREDITO PARA LOS TRABAJADORES AL SERVICIO DEL GOBIERNO DEL ESTADO DE MORELOS

ANEXO 13
APORTACIONES ORDINARIAS DE ENTES OBLIGADOS AL 31 DE MARZO DEL 2019

APORTACIONES ORDINARIAS DE ENTES OBLIGADOS

PERIODO	ICTSGEM	H. TRIBUNAL SUPERIOR DE JUSTICIA	H. CONGRESO DEL ESTADO DE MORELOS	INSTITUTO DE CULTURA	D.I.F	I.E.B.E.M.	SERVICIOS DE SALUD	C.I.D.H.E.M	I.N.V.I.M.O.R	I.E.E.M.	C.E.C.Y.T.E.	H.AYTTO P. DE IXTLA XOXOCOTLA
1985		5,075.11	34.80									
1986	1,160.13	9,115.21	-720.42									
1987	2,530.18	18,902.68	3,377.86									
1988	6,911.36	47,523.21	9,244.36									
1989	7,087.94	63,722.57	14,108.88									
1990	8,081.89	29,659.57	16,787.12									
1991	9,123.71	89,518.86	24,419.27									
1992	9,792.09	113,139.35	33,387.00									
1993	11,139.58	150,906.80	34,057.84									
1994	13,773.73	240,244.47	70,306.52									
1995	15,297.16	317,098.49	171,201.18	64,177.22								
1996	23,129.65	371,072.38	199,836.07	93,719.20								
1997	31,296.57	421,926.42	222,591.65	109,681.96	51,395.65	345,646.43						
1998	36,635.38	532,799.44	335,451.01	106,899.01	184,206.95	1,359,863.63	91,952.52	2,859.96				
1999	45,347.63	621,253.26	440,154.58	154,563.79	232,996.23	1,619,416.43	120,655.66	6,613.63	36,214.90	12,079.34	49,395.11	19,267.50
2000	68,451.81	702,155.41	579,713.47	180,296.50	245,712.84	1,888,864.20	143,249.76	7,466.35	39,471.93	33,579.85	88,366.37	50,573.97
2001	87,398.43	716,268.08	948,442.81	191,161.24	262,179.25	1,918,132.83	140,416.40	11,459.19	44,700.50	69,553.59	128,429.02	44,621.82
2002	104,839.92	861,361.36	1,305,452.51	228,034.95	299,770.29	2,270,467.03	177,411.28	15,160.45	45,549.02	72,985.12	159,440.67	51,448.74
2003	114,813.44	924,884.85	1,719,287.69	250,207.86	356,406.15	2,436,664.21	197,343.63	17,697.84	45,442.79	103,808.83	239,206.23	34,855.95
2004	555,201.90	928,708.07	2,210,474.51	258,430.39	393,128.98	2,556,691.94	199,097.55	39,017.09	44,314.05	65,078.39	258,390.23	70,167.71
2005	628,955.88	915,185.18	2,618,257.94	352,379.14	472,459.73	2,835,939.91	248,704.91	38,516.08	47,102.62	74,585.99	305,297.51	23,861.85
2006	687,941.90	1,179,443.47	2,752,323.12	485,279.23	491,843.55	3,102,385.53	217,132.14	50,418.23	49,676.47	103,826.81	345,281.10	19,671.97
2007	754,411.10	1,066,735.43	3,025,454.58	566,162.84	574,434.37	3,044,504.36	269,122.97	47,606.41	49,681.22	219,706.57	427,750.85	78,175.13
2008	846,061.67	1,386,217.19	3,500,233.02	597,203.75	634,400.66	3,683,862.83	261,493.75	53,689.34	50,873.43	201,487.69	518,606.74	170,467.76
2009	943,008.27	1,376,248.68	2,744,094.27	729,445.48	635,173.35	3,710,940.10	272,251.33	75,317.39	53,346.14	274,092.63	602,066.70	82,284.62
2010	1,004,221.75	1,438,744.15	2,840,786.72	722,997.07	676,531.66	3,900,874.46	284,767.76	87,846.55	54,244.02	272,329.40	690,460.78	127,922.84
2011	1,144,542.59	1,587,416.11	3,189,166.83	783,522.31	718,007.20	4,055,210.69	288,847.94	96,345.80	53,720.26	277,840.21	835,616.71	97,896.02
2012	1,300,328.26	1,623,839.32	2,856,698.82	637,937.79	769,254.87	4,295,787.56	299,060.39	109,772.34	55,607.97	308,832.13	990,365.47	53,867.74
2013	1,302,852.83	1,766,092.95	2,803,962.78	0.00	793,925.95	4,553,660.00	303,400.28	128,250.38	-0.01	262,161.74	1,027,315.87	47,774.17
2014	1,329,205.10	1,877,003.48	3,099,872.93	0.00	822,166.47	4,662,177.03	315,400.34	199,211.76	0.00	181,834.58	1,085,428.64	44,583.01
2015	1,357,466.82	1,986,079.34	3,186,636.90	0.00	882,037.48	4,771,939.08	327,165.74	368,086.20	0.00	0.00	1,126,147.91	41,450.18
2016	1,303,052.93	2,016,841.65	3,811,244.90	0.00	931,076.21	4,879,809.94	334,102.83	210,211.40	0.00	0.00	1,158,908.71	21,025.59
2017	641,908.05	2,010,160.31	3,263,724.31	0.00	952,049.64	5,006,115.22	206,223.36	0.00	0.00	0.00	1,202,053.95	33,827.62
2018	910,666.51	2,881,105.50	4,867,940.70	0.00	1,325,497.25	6,915,576.67	436,267.83	0.00	0.00	0.00	1,093,875.35	27,594.19
ene-19	154,270.54	97,401.43	246,536.65	0.00	42,366.09	283,227.86	39,500.77	0.00	0.00	0.00	84,668.83	0.00
feb-19	73,821.56	235,182.44	241,432.65	0.00	110,106.36	566,455.72	1,461.20	0.00	0.00	0.00	91,034.74	0.00
mar-19	75,961.09	236,479.80	179,854.22	0.00	109,840.28	568,171.00	39,426.37	0.00	0.00	0.00	96,531.37	0.00
TOTAL	15,610,689.35	30,845,512.02	53,565,830.05	6,512,099.73	12,966,967.46	75,232,384.66	5,214,456.71	1,565,546.39	669,945.31	2,533,782.87	12,604,638.86	1,141,338.38

INSTITUTO DE CREDITO PARA LOS TRABAJADORES AL SERVICIO DEL GOBIERNO DEL ESTADO DE MORELOS

ANEXO 13
APORTACIONES ORDINARIAS DE ENTES OBLIGADOS AL 31 DE MARZO DEL 2019

APORTACIONES ORDINARIAS DE ENTES OBLIGADOS

PERIODO	FIDEICOMISO LAGO DE TEQUES.	COMISIÓN ESTATAL DE DER. HUM.	COMISIÓN ESTATAL DE RVAS TERR.	TRIBUNAL DE LO CONTENCIOSO	TRIBUNAL ESTATAL ELECTORAL	FICASS	INSTITUTO FINANZAS PUBLICAS	INSTITUTO DE DESARROLLO Y FORTAL. MUN.	GOB. DEL EDO. DE MORELOS (P. EJECUTIVO)	SISTEMA DE AGUA POTABLE CUERNAVACA	C.E.A.
1985									127,453.46		
1986									187,433.10	7,205.30	
1987									519,000.55	13,411.81	
1988									1,159,437.39	26,613.67	
1989									1,660,487.09	38,871.98	
1990									1,142,411.36	38,768.99	
1991									2,771,106.12	42,382.42	
1992									1,406,884.30	58,602.31	
1993									3,965,549.91	89,910.29	
1994									7,318,700.60	134,956.29	
1995									6,181,132.27	156,062.94	
1996									6,864,398.74	206,511.17	
1997									7,294,285.05	321,689.08	
1998									6,175,726.66	425,861.80	
1999	842.34								6,619,620.86	524,601.77	
2000	6,690.73	40,949.64							7,241,002.36	613,415.56	
2001	7,700.60	74,780.59	12,774.47	33,736.64	26,910.02	2,933.76	3,117.30		8,495,439.03	620,647.15	
2002	8,845.56	71,450.14	14,793.10	40,290.43	24,661.18	2,903.91	14,260.73	78,376.57	9,093,847.34	721,508.31	85,814.06
2003	8,076.71	96,681.63	14,451.99	34,497.27	40,613.51	1,854.00	12,489.48	54,284.21	10,643,114.37	775,936.21	144,922.21
2004	6,887.44	90,297.30	13,243.37	33,593.58	27,834.35	1,896.78	1,846.06	40,559.30	9,489,703.12	880,807.65	308,930.18
2005	9,365.07	81,227.09	15,271.07	49,919.81	29,105.29	2,092.50	0.00	37,362.08	12,804,434.89	664,003.04	395,063.03
2006	8,976.13	99,811.11	30,240.87	135,949.96	74,194.08	1,791.00	0.00	36,213.56	22,247,085.63	1,111,359.40	413,984.85
2007	8,358.60	95,186.53	44,915.04	136,144.80	52,372.20	2,306.73	0.00	38,473.24	13,360,851.55	596,188.84	630,931.71
2008	8,333.65	116,349.48	42,206.00	171,212.92	60,300.19	2,088.00	0.00	58,351.78	15,015,281.92	2,498,921.21	511,034.28
2009	9,244.34	145,681.83	38,861.52	178,543.94	71,205.84	2,106.00	0.00	90,355.21	14,583,223.16	1,503,738.84	588,195.65
2010	11,034.01	147,324.07	45,703.15	178,199.88	74,211.61	587.22	0.00	94,019.43	15,546,158.49	1,690,807.82	589,102.80
2011	11,040.35	165,410.56	52,454.93	176,160.48	72,501.93	0.00	0.00	117,192.13	16,616,931.71	1,915,057.24	609,671.83
2012	11,751.86	173,012.07	51,342.52	176,098.84	87,764.32	0.00	0.00	122,041.73	17,731,177.27	1,995,193.46	619,201.74
2013	11,757.39	182,552.02	49,528.46	177,869.24	79,987.11	0.00	0.00	134,462.61	19,219,497.92	2,128,820.96	452,635.48
2014	11,398.07	191,413.05	73,055.64	182,298.07	252,961.18	0.00	0.00	130,283.29	20,749,283.58	2,249,948.39	474,813.88
2015	10,820.37	186,450.74	75,299.07	201,889.83	345,055.08	0.00	0.00	141,760.45	21,886,903.08	2,624,077.16	472,571.12
2016	10,983.94	190,523.18	83,726.58	544,055.82	356,848.45	0.00	0.00	141,867.68	22,803,805.13	3,339,100.74	495,005.49
2017	9,734.31	212,118.57	85,623.71	111,612.49	376,010.41	0.00	0.00	151,655.23	13,729,850.55	3,373,512.45	433,824.16
2018	79,318.62	295,218.91	89,313.50	0.00	256,466.73	0.00	0.00	244,929.99	36,878,466.51	7,634,888.10	611,096.26
ene-19	2,236.75	15,507.34	2,589.70	0.00	8,037.12	0.00	0.00	14,902.13	2,747,083.22	203,647.69	53,483.07
feb-19	4,972.29	24,588.57	7,814.61	0.00	20,925.01	0.00	0.00	6,811.31	2,940,487.78	347,632.70	37,912.32
mar-19	6,097.06	18,304.97	6,624.55	0.00	20,931.44	0.00	0.00	16,162.92	2,834,958.14	356,535.40	54,327.50
TOTAL	264,466.19	2,714,839.39	849,833.85	2,562,074.00	2,358,897.05	20,559.90	31,713.57	1,750,064.85	370,052,214.21	39,931,198.14	7,982,521.62

INSTITUTO DE CREDITO PARA LOS TRABAJADORES AL SERVICIO DEL GOBIERNO DEL ESTADO DE MORELOS

ANEXO 13
APORTACIONES ORDINARIAS DE ENTES OBLIGADOS AL 31 DE MARZO DEL 2019

APORTACIONES ORDINARIAS DE ENTES OBLIGADOS

PERIODO	COLEGIO EST. DE SEGURIDAD PUBLICA	H. AYUNTO. DE SEGURIDAD PUBLICA	UNIVERSIDAD TECNOLÓGICA E. ZAPATA	INSTITUTO DE LA MUJER DEL EDO. MOR	INST. EST. DE INFRA-ESTRUCTURA	OPERADOR DE CARRETERAS DE CUOTAS	I.C.A.T.M.O.R.	HOSPITAL DEL NIÑO MORELENSE	I.M.I.P.E.	PATRONATO PARA LA READAPTACIÓN	CONSEJO DE CIENCIA Y TECNOLOGÍA	MUNICIPIO DE CUERNAVACA	TRIBUNAL UNITARIO DE JUSTICIA
1985													
1986													
1987													
1988													
1989													
1990													
1991													
1992													
1993													
1994													
1995													
1996													
1997													
1998								24,823.52					
1999								0.00					
2000								0.00					
2001								0.00					
2002	4,412.03							0.00					
2003	56,137.34	231,025.33	213,441.00	10,679.74				0.00					
2004	52,176.47	324,343.87	461,579.14	28,908.30				0.00					
2005	66,266.74	327,793.14	547,781.55	8,432.07	102,004.04	27,424.84	123,883.33	0.00					
2006	43,124.29	473,860.22	637,869.09	10,996.95	109,988.48	46,087.41	224,272.13	0.00	70,303.50				
2007	56,513.25	449,231.65	565,922.27	48,864.82	120,181.95	55,262.25	217,380.46	0.00	92,123.37	68,838.64	107,696.53		
2008	67,415.47	631,603.33	908,716.87	73,145.72	121,563.32	59,715.00	276,521.27	0.00	133,436.14	132,909.83	199,480.68	1,484,898.49	29,657.05
2009	82,935.82	665,517.49	866,050.33	82,302.36	123,012.79	58,437.45	310,470.35	0.00	134,651.24	73,785.97	219,532.90	4,757,181.18	40,177.28
2010	0.00	685,690.91	966,998.28	99,931.77	127,050.72	59,886.00	342,954.60	0.00	139,539.04	0.00	200,268.98	5,461,142.01	46,891.98
2011	0.00	664,427.97	1,040,976.38	110,729.74	154,313.84	69,147.45	363,721.62	0.00	158,471.18	0.00	226,935.08	5,882,512.77	61,364.80
2012	0.00	780,442.37	1,216,192.63	113,598.96	160,039.13	69,150.60	392,627.64	0.00	163,922.34	0.00	221,132.29	6,357,930.97	69,273.65
2013	0.00	868,753.79	1,422,628.45	112,817.26	35,789.87	95,261.00	417,085.83	0.00	162,668.67	0.00	167,980.42	6,460,298.03	76,400.53
2014	0.00	828,324.13	1,617,514.52	109,507.29	89,256.92	97,862.90	453,202.96	0.00	182,077.99	0.00	198,992.56	6,886,322.70	84,832.64
2015	0.00	768,083.09	1,738,668.68	92,837.85	137,549.56	83,734.23	474,944.10	0.00	172,539.77	0.00	229,754.34	7,420,540.26	88,467.17
2016	0.00	635,511.73	1,838,018.26	96,727.50	113,332.53	88,660.78	502,172.88	0.00	144,766.54	0.00	213,345.98	7,724,917.40	96,675.61
2017	0.00	554,417.98	1,343,240.53	63,561.57	115,352.31	149,103.45	332,028.80	0.00	145,162.58	0.00	98,868.78	6,942,410.92	87,716.57
2018	0.00	991,978.55	1,107,816.97	103,260.79	259,464.80	73,685.54	381,548.22	0.00	198,974.48	0.00	109,110.07	12,227,202.96	142,471.43
ene-19	0.00	22,147.97	42,364.07	0.00	5,207.83	6,827.52	28,189.15	0.00	8,479.68	0.00	4,669.44	337,069.71	5,482.97
feb-19	0.00	44,058.89	90,748.35	0.00	21,804.66	6,886.40	17,667.41	0.00	16,681.62	0.00	8,883.38	668,809.08	12,394.76
mar-19	0.00	43,821.84	91,509.68	0.00	21,507.35	6,886.40	45,557.52	0.00	16,254.81	0.00	10,203.69	663,381.22	12,515.39
TOTAL	428,981.41	9,991,034.25	16,718,037.05	1,166,302.69	1,817,420.10	1,054,019.22	4,904,228.27	24,823.52	1,940,052.95	275,534.44	2,216,855.12	73,274,617.70	854,321.83

INSTITUTO DE CREDITO PARA LOS TRABAJADORES AL SERVICIO DEL GOBIERNO DEL ESTADO DE MORELOS

ANEXO 13
APORTACIONES ORDINARIAS DE ENTES OBLIGADOS AL 31 DE MARZO DEL 2019

APORTACIONES ORDINARIAS DE ENTES OBLIGADOS

PERIODO	FIDEICOMISO WORLD TRADE CENTER	COMISIÓN ESTATAL MEJORA REGULATORIA	CENTRO MORELENSE DE LAS ARTES	H. AYTTO PUENTE DE IXTLA SEG. PUB.	CRIDA	IMOFI	MMAP	INST MOR DE RADIO Y TELEVISION	IMPEPAC	COESAMOR	CEAV	TRIBUNAL DE JUSTICIA ADMVA DEL EDO DE MOR	COLEGIO MORELOS	MUNICIPIO DE MUIACATLAN	MMJS	YAUTEPEC	COMISIÓN PERFORACIÓN DE POZOS	CAPROMOR	POLICÍA INDUSTRIAL BANCARIA	TOTAL
1985																				132,563.37
1986																				204,193.32
1987																530.26	2,254.46			560,007.80
1988																889.67	4,746.51	8,718.63		1,264,084.80
1989																0.00	0.00	3,518.26	142,081.13	1,929,877.85
1990																0.00	0.00	898.52	124,553.28	1,361,160.73
1991																0.00	0.00	316.71	311,791.56	3,248,658.65
1992																0.00	0.00	330.48	356,077.85	1,978,213.38
1993																0.00	0.00	64.26	442,929.92	4,694,430.08
1994																0.00	0.00	0.00	569,220.89	8,347,202.50
1995																0.00	0.00	0.00	751,063.85	7,656,033.11
1996																0.00	0.00	0.00	927,303.56	8,685,970.77
1997																0.00	0.00	0.00	781,909.47	9,580,422.28
1998																0.00	0.00	0.00	664,188.11	9,941,267.99
1999																0.00	0.00	0.00	582,407.84	11,085,430.87
2000																0.00	0.00	0.00	509,461.09	12,439,421.84
2001																0.00	0.00	0.00	626,273.27	14,467,075.99
2002																0.00	0.00	0.00	608,701.82	16,361,786.52
2003																0.00	0.00	0.00	683,660.35	19,462,484.82
2004																0.00	0.00	0.00	685,526.98	20,026,834.70
2005																0.00	0.00	0.00	673,757.59	24,526,433.91
2006																0.00	0.00	0.00	-9,440,908.56	25,820,423.62
2007																0.00	0.00	0.00	0.00	26,871,490.26
2008																0.00	0.00	0.00	0.00	34,507,740.43
2009	58,240.50	69,619.82														0.00	0.00	0.00	0.00	36,251,340.77
2010	59,174.09	87,802.81	174,275.57													0.00	0.00	0.00	0.00	38,930,482.40
2011	59,950.57	91,743.05	239,943.49													0.00	0.00	0.00	0.00	41,988,791.77
2012	78,946.95	90,829.23	282,890.47	124,565.54	18,996.53											0.00	0.00	0.00	0.00	44,409,475.77
2013	79,064.43	76,753.31	279,343.55	117,983.25	55,557.84	139,156.04										0.00	0.00	0.00	0.00	45,994,050.40
2014	105,346.42	74,037.09	281,431.57	131,461.43	1,050.27	258,898.07	24,796.78	256,438.10	62,859.04							0.00	0.00	0.00	0.00	49,676,551.87
2015	99,717.37	33,724.16	272,495.73	137,631.85	0.00	259,768.37	23,919.55	858,801.10	280,400.69	64,009.93						0.00	0.00	0.00	0.00	53,229,424.35
2016	101,846.69	31,080.45	347,287.15	55,118.15	0.00	472,449.57	22,201.44	892,907.19	211,581.84	69,811.13	57,200.03	0.00				0.00	0.00	0.00	0.00	56,347,804.02
2017	48,668.56	31,289.82	190,293.80	120,823.06	0.00	220,606.91	21,624.83	440,842.93	206,497.29	36,656.09	48,204.14	136,827.81	13,965.47	1,161.96		0.00	0.00	0.00	0.00	43,149,330.50
2018	41,532.37	30,345.81	179,363.36	214,844.92	0.00	258,591.64	14,737.33	553,219.08	283,388.22	48,456.16	64,307.26	390,619.29	141,005.00	4,538.70	88,331.29	0.00	0.00	0.00	0.00	82,457,016.86
ene-19	4,434.60	1,240.50	8,964.15	0.00	0.00	9,709.18	239.93	21,179.36	8,482.20	1,917.24	2,718.46	13,767.53	5,484.51	0.00	28,969.69	0.00	0.00	0.00	0.00	82,457,016.86
feb-19	4,669.56	2,316.58	13,734.88	13,770.30	0.00	23,113.02	855.00	38,426.41	23,392.81	5,751.71	4,941.92	30,333.04	10,531.75	0.00	14,534.09	0.00	0.00	0.00	0.00	82,457,016.86
mar-19	4,669.56	2,541.04	12,331.17	5,915.24	0.00	23,233.69	765.00	43,352.35	25,271.63	3,834.48	2,470.96	30,527.64	11,497.24	0.00	14,508.47	0.00	0.00	0.00	0.00	82,457,016.86
	746,261.67	623,323.67	2,282,354.89	922,113.74	75,604.64	1,665,526.49	109,139.86	3,105,166.52	1,101,873.72	230,436.74	179,842.77	602,075.31	182,483.97	5,700.66	146,343.54	1,419.93	7,000.97	13,718.34	0.00	773,648,190.54

Tu bienestar es nuestro objetivo

ICTSGEM

Información Presupuestaria

CUENTA PÚBLICA
INSTITUTO DE CRÉDITO PARA LOS TRABAJADORES AL SERVICIO DEL GOBIERNO DEL ESTADO DE MORELOS
ENERO – MARZO

2019

Instituto de Crédito para los Trabajadores al Servicio del Gobierno del Estado de Morelos
Balance Presupuestario - LDF
Del 1 de enero al 31 de marzo de 2019
(Pesos)

Concepto	Estimado / Aprobado	Devengado	Recaudado / Pagado
A. Ingresos Totales (A = A1 + A2 + A3)	**1,045,931,411**	**325,159,386**	**325,159,386**
A1. Ingresos de Libre Disposición	*1,045,931,411*	*325,159,386*	*325,159,386*
A2. Transferencias Federales Etiquetadas	-	-	-
A3. Financiamiento Neto	-	-	-
B. Egresos Presupuestarios (B = B1 + B2)	**1,040,557,518**	**215,168,835**	**215,168,835**
B1. Gasto No Etiquetado (sin incluir Amortización de la Deuda Pública)	*1,040,557,518*	*215,168,835*	*215,168,835*
B2. Gasto Etiquetado (sin incluir Amortización de la Deuda Pública)	-	-	-
C. Remanentes del Ejercicio Anterior (C = C1 + C2)	-	-	-
C1. Remanentes de Ingresos de Libre Disposición aplicados en el periodo	-	-	-
C2. Remanentes de Transferencias Federales Etiquetadas aplicados en el periodo	-	-	-
I. Balance Presupuestario (I = A - B + C)	**5,373,893**	**109,990,551**	**109,990,551**
II. Balance Presupuestario sin Financiamiento Neto (II = I - A3)	**5,373,893**	**109,990,551**	**109,990,551**
III. Balance Presupuestario sin Financiamiento Neto y sin Remanentes del Ejercicio Anterior (III = II - C)	**5,373,893**	**109,990,551**	**109,990,551**

Concepto	Aprobado	Devengado	Pagado
E. Intereses, Comisiones y Gastos de la Deuda (E = E1 + E2)	-	-	-
E1. Intereses, Comisiones y Gastos de la Deuda con Gasto No Etiquetado	-	-	-
E2. Intereses, Comisiones y Gastos de la Deuda con Gasto Etiquetado	-	-	-
IV. Balance Primario (IV = III + E)	**5,373,893**	**109,990,551**	**109,990,551**

Concepto	Estimado / Aprobado	Devengado	Recaudado / Pagado
F. Financiamiento (F = F1 + F2)	-	-	-
F1. Financiamiento con Fuente de Pago de Ingresos de Libre Disposición	-	-	-
F2. Financiamiento con Fuente de Pago de Transferencias Federales Etiquetadas	-	-	-
G. Amortización de la Deuda (G = G1 + G2)	-	-	-
G1. Amortización de la Deuda Pública con Gasto No Etiquetado	-	-	-
G2. Amortización de la Deuda Pública con Gasto Etiquetado	-	-	-
A3. Financiamiento Neto (A3 = F - G)	-	-	-

Concepto	Estimado / Aprobado	Devengado	Recaudado / Pagado
A1. Ingresos de Libre Disposición	*1,045,931,411*	*325,159,386*	*325,159,386*
A3.1 Financiamiento Neto con Fuente de Pago de Ingresos de Libre Disposición (A3.1 = F1 - G1)	-	-	-
F1. Financiamiento con Fuente de Pago de Ingresos de Libre Disposición	-	-	-
G1. Amortización de la Deuda Pública con Gasto No Etiquetado	-	-	-
B1. Gasto No Etiquetado (sin incluir Amortización de la Deuda Pública)	*1,040,557,518*	*215,168,835*	*215,168,835*
C1. Remanentes de Ingresos de Libre Disposición aplicados en el periodo	-	-	-
V. Balance Presupuestario de Recursos Disponibles (V = A1 + A3.1 - B1 + C1)	**5,373,893**	**109,990,551**	**109,990,551**
VI. Balance Presupuestario de Recursos Disponibles sin Financiamiento Neto (VI = V - A3.1)	**5,373,893**	**109,990,551**	**109,990,551**

Concepto	Estimado / Aprobado	Devengado	Recaudado / Pagado
A2. Transferencias Federales Etiquetadas	-	-	-
A3.2 Financiamiento Neto con Fuente de Pago de Transferencias Federales Etiquetadas (A3.2 = F2 - G2)	-	-	-
F2. Financiamiento con Fuente de Pago de Transferencias Federales Etiquetadas	-	-	-
G2. Amortización de la Deuda Pública con Gasto Etiquetado	-	-	-
B2. Gasto Etiquetado (sin incluir Amortización de la Deuda Pública)	-	-	-
C2. Remanentes de Transferencias Federales Etiquetadas aplicados en el periodo	-	-	-
VII. Balance Presupuestario de Recursos Etiquetados (VII = A2 + A3.2 - B2 + C2)	-	-	-
VIII. Balance Presupuestario de Recursos Etiquetados sin Financiamiento Neto (VIII = VII - A3.2)	-	-	-

Instituto de Crédito para los Trabajadores al Servicio del Gobierno del Estado de Morelos
Estado Analítico de Ingresos
Del 1 de enero al 31 de marzo de 2019
(Pesos)

Rubro de Ingresos	Ingreso					Diferencia
	Estimado	Ampliaciones y Reducciones	Modificado	Devengado	Recaudado	
	(1)	(2)	(3= 1 + 2)	(4)	(5)	(6 = 5 - 1)
Impuestos	-	-	-	-	-	-
Cuotas y Aportaciones de Seguridad Social	121,207,677	-	121,207,677	33,439,913	33,439,913	(87,767,764)
Contribuciones de Mejoras	-	-	-	-	-	-
Derechos	-	-	-	-	-	-
Productos	-	-	-	-	-	-
Aprovechamientos	923,676,473	-	923,676,473	291,407,127	291,407,127	(632,269,346)
Ingresos por Venta de Bienes, Prestación de Servicios y Otros Ingresos	1,047,261	-	1,047,261	312,346	312,346	(734,915)
Participaciones, Aportaciones, Convenios, Incentivos Derivados de la Colaboración Fiscal y Fondos Distintos de Aportaciones	-	-	-	-	-	-
Transferencias, Asignaciones, Subsidios y Subvenciones, y Pensiones y Jubilaciones	-	-	-	-	-	-
Ingresos Derivados de Financiamientos	-	-	-	-	-	-
Total	**1,045,931,411**	**-**	**1,045,931,411**	**325,159,386**	**325,159,386**	**(720,772,025)**
				Ingresos excedentes		

Estado Analítico de Ingresos Por Fuente de Financiamiento	Ingreso					Diferencia
	Estimado	Ampliaciones y Reducciones	Modificado	Devengado	Recaudado	
	(1)	(2)	(3= 1 + 2)	(4)	(5)	(6 = 5 - 1)
Ingresos del Poder Ejecutivo Federal o Estatal y de los Municipios	**-**	**-**	**-**	**-**	**-**	**-**
Impuestos	-	-	-	-	-	-
Cuotas y Aportaciones de Seguridad Social	-	-	-	-	-	-
Contribuciones de Mejoras	-	-	-	-	-	-
Derechos	-	-	-	-	-	-
Productos [1]	-	-	-	-	-	-
Aprovechamientos [2]	-	-	-	-	-	-
Participaciones, Aportaciones, Convenios, Incentivos Derivados de la Colaboración Fiscal y Fondos Distintos de Aportaciones	-	-	-	-	-	-
Transferencias, Asignaciones, Subsidios y Subvenciones, y Pensiones y Jubilaciones	-	-	-	-	-	-
Ingresos de los Entes Públicos de los Poderes Legislativo y Judicial, de los Órganos Autónomos y del Sector Paraestatal o Paramunicipal, así como de las Empresas Productivas del Estado	**122,254,938**	**-**	**122,254,938**	**33,752,259**	**33,752,259**	**(88,502,679)**
Cuotas y Aportaciones de Seguridad Social	121,207,677	-	121,207,677	33,439,913	33,439,913	(87,767,764)
Productos[1]	-	-	-	-	-	-
Ingresos por Venta de Bienes, Prestación de Servicios y Otros Ingresos [3]	1,047,261	-	1,047,261	312,346	312,346	(734,915)
Transferencias, Asignaciones, Subsidios y Subvenciones, y Pensiones y Jubilaciones	-	-	-	-	-	-
Ingresos Derivados de Financiamientos	**-**	**-**	**-**	**-**	**-**	**-**
Ingresos Derivados de Financiamientos	-	-	-	-	-	-
Total	**122,254,938**	**-**	**122,254,938**	**33,752,259**	**33,752,259**	**(88,502,679)**
				Ingresos excedentes		

[1] Incluye intereses que generan las cuentas bancarias de los entes públicos en productos.

[2] Incluye donativos en efectivo del Poder Ejecutivo, entre otros aprovechamientos.

[3] Se refiere a los ingresos propios obtenidos por los Poderes Legislativo y Judicial, los Órganos Autónomos y las entidades de la administración pública paraestatal y paramunicipal, por sus actividades diversas no inherentes a su operación que generan recursos y que no sean ingresos por venta de bienes o prestación de servicios, tales como donativos en efectivo, entre otros.

Instituto de Crédito para los Trabajadores al Servicio del Gobierno del Estado de Morelos
Estado Analítico de Ingresos Detallado - LDF
Del 1 de enero al 31 de marzo de 2019
(Pesos)

Concepto	Ingreso					Diferencia
	Estimado	Ampliaciones/ (Reducciones)	Modificado	Devengado	Recaudado	
Ingresos de Libre Disposición						
Impuestos	-	-	-	-	-	-
Cuotas y Aportaciones de Seguridad Social	***121,207,677***	-	***121,207,677***	***33,439,913***	***33,439,913***	***(87,767,764)***
Contribuciones de Mejoras	-	-	-	-	-	-
Derechos	-	-	-	-	-	-
Productos	-	-	-	-	-	-
Aprovechamientos	***923,676,473***	-	***923,676,473***	***291,407,127***	***291,407,127***	***(632,269,346)***
Ingresos por Venta de Bienes y Prestación de Servicios	***1,047,261***	-	***1,047,261***	***312,346***	***312,346***	***(734,915)***
Participaciones	-	-	-	-	-	-
Fondo General de Participaciones	-	-	-	-	-	-
Fondo de Fomento Municipal	-	-	-	-	-	-
Fondo de Fiscalización y Recaudación	-	-	-	-	-	-
Fondo de Compensación	-	-	-	-	-	-
Fondo de Extracción de Hidrocarburos	-	-	-	-	-	-
Impuesto Especial Sobre Producción y Servicios	-	-	-	-	-	-
0.136% de la Recaudación Federal Participable	-	-	-	-	-	-
3.17% Sobre Extracción de Petróleo	-	-	-	-	-	-
Gasolinas y Diésel	-	-	-	-	-	-
Fondo del Impuesto Sobre la Renta	-	-	-	-	-	-
Fondo de Estabilización de los Ingresos de las Ent. Fed.	-	-	-	-	-	-
Incentivos Derivados de la Colaboración Fiscal	-	-	-	-	-	-
Tenencia o Uso de Vehículos	-	-	-	-	-	-
Fondo de Compensación ISAN	-	-	-	-	-	-
Impuesto Sobre Automóviles Nuevos	-	-	-	-	-	-
Fondo de Compensación de Repecos-Intermedios	-		-	-	-	-
Otros Incentivos Económicos	-	-	-	-	-	-
Transferencias y Asignaciones	-	-	-	-	-	-
Convenios	-	-	-	-	-	-
Otros Convenios y Subsidios	-	-	-	-	-	-
Otros Ingresos de Libre Disposición	-	-	-	-	-	-
Participaciones en Ingresos Locales	-	-	-	-	-	-
Otros Ingresos de Libre Disposición	-	-	-	-	-	-
Total de Ingresos de Libre Disposición	**1,045,931,411**	-	**1,045,931,411**	**325,159,386**	**325,159,386**	**(720,772,025)**
Ingresos Excedentes de Ingresos de Libre Disposición						
Transferencias Federales Etiquetadas						
Aportaciones	-	-	-	-	-	-
Fondo de Aport. para la Nómina Educativa y Gto. Op.	-	-	-	-	-	-
Fondo de Aportaciones para los Servicios de Salud	-	-	-	-	-	-
Fondo de Aportaciones para la Infraestructura Social	-	-	-	-	-	-
Fondo de Aport. para el Fortalecimiento de los Municipios y de las Demarcaciones Territoriales del Distrito Federal	-	-	-	-	-	-
Fondo de Aportaciones Múltiples	-	-	-	-	-	-
Fondo de Aport. para la Educación Tec. y de Adultos	-	-	-	-	-	-
Fondo de Aportaciones para la Seguridad Pública de los Estados y del Distrito Federal	-	-	-	-	-	-
Fondo de Aportaciones para el Fortalecimiento de las Entidades Federativas	-	-	-	-	-	-
Convenios	-	-	-	-	-	-
Convenios de Protección Social en Salud	-	-	-	-	-	-
Convenios de Descentralización	-	-	-	-	-	-
Convenios de Reasignación	-	-	-	-	-	-
Otros Convenios y Subsidios	-	-	-	-	-	-
Fondos Distintos de Aportaciones	-	-	-	-	-	-
Fondo para Entidades Federativas y Municipios Productores de Hidrocarburos	-	-	-	-	-	-
Fondo Minero	-	-	-	-	-	-
Transferencias, Asignaciones, Subsidios y Subvenciones, y Pensiones y Jubilaciones	-	-	-	-	-	-
Otras Transferencias Federales Etiquetadas	-	-	-	-	-	-
Total de Transferencias Federales Etiquetadas	-	-	-	-	-	-
Ingresos Derivados de Financiamientos	-	-	-	-	-	-
Ingresos Derivados de Financiamientos	-	-	-	-	-	-
Total de Ingresos	**1,045,931,411**	-	**1,045,931,411**	**325,159,386**	**325,159,386**	**(720,772,025)**
Datos Informativos						
1. Ingresos Derivados de Financiamientos con Fuente de Pago de Ingresos de Libre Disposición	-	-	-	-	-	-
2. Ingresos Derivados de Financiamientos con Fuente de Pago de Transferencias Federales Etiquetadas	-	-	-	-	-	-
3. Ingresos Derivados de Financiamientos	-	-	-	-	-	-

Instituto de Crédito para los Trabajadores al Servicio del Gobierno del Estado de Morelos
Estado Analítico del Ejercicio del Presupuesto de Egresos
Clasificación por Objeto del Gasto (Capítulo y Concepto)
Del 1 de enero al 31 de marzo de 2019
(Pesos)

Concepto	Egresos					Subejercicio
	Aprobado	Ampliaciones/ (Reducciones)	Modificado	Devengado	Pagado	
	1	2	3 = (1 + 2)	4	5	6 = (3 - 4)
Servicios Personales	**70,054,170**	**-**	**70,054,170**	**12,093,748**	**12,093,748**	**57,960,422**
Remuneraciones al Personal de Carácter Permanente	33,621,876	-	33,621,876	8,043,205	8,043,205	25,578,671
Remuneraciones al Personal de Carácter Transitorio	1,500,000	-	1,500,000	408,899	408,899	1,091,101
Remuneraciones Adicionales y Especiales	10,955,166	-	10,955,166	361,951	361,951	10,593,215
Seguridad Social	9,933,885	-	9,933,885	1,590,408	1,590,408	8,343,477
Otras Prestaciones Sociales y Económicas	14,043,243	-	14,043,243	1,689,285	1,689,285	12,353,958
Previsiones	-	-	-	-	-	-
Pago de Estímulos a Servidores Públicos	-	-	-	-	-	-
Materiales y Suministros	**3,906,568**	**74,050**	**3,980,618**	**149,919**	**149,919**	**3,830,699**
Materiales de Admón, Emisión de Doctos. y Artículos Oficiales	1,380,594	51,750	1,432,344	37,214	37,214	1,395,130
Alimentos y Utensilios	176,640	-	176,640	22,947	22,947	153,693
Materias Primas y Materiales de Producción y Comercialización	-	-	-	-	-	-
Materiales y Artículos de Construcción y de Reparación	461,168	6,800	467,968	5,422	5,422	462,546
Productos Químicos, Farmacéuticos y de Laboratorio	347,823	-	347,823	-	-	347,823
Combustibles, Lubricantes y Aditivos	289,400	-	289,400	68,700	68,700	220,700
Vestuario, Blancos, Prendas de Protección y Artículos Deportivos	1,079,353	2,500	1,081,853	3,241	3,241	1,078,612
Materiales y Suministros Para Seguridad	-	-	-	-	-	-
Herramientas, Refacciones y Accesorios Menores	171,590	13,000	184,590	12,395	12,395	172,195
Servicios Generales	**20,602,194**	**2,412,750**	**23,014,944**	**1,696,614**	**1,696,614**	**21,318,330**
Servicios Básicos	2,519,740	6,000	2,525,740	351,384	351,384	2,174,356
Servicios de Arrendamiento	1,285,000	2,000	1,287,000	25,445	25,445	1,261,555
Servicios Profesionales, Científicos, Técnicos y Otros Servicios	5,460,208	(99,500)	5,360,708	215,201	215,201	5,145,507
Servicios Financieros, Bancarios y Comerciales	4,086,000	(20,000)	4,066,000	572,105	572,105	3,493,895
Servicios de Instalación, Reparación, Mantto. y Conservación	4,107,079	2,540,000	6,647,079	265,916	265,916	6,381,163
Servicios de Comunicación Social y Publicidad	350,000	(30,750)	319,250	-	-	319,250
Servicios de Traslado y Viáticos	239,000	-	239,000	3,109	3,109	235,891
Servicios Oficiales	568,000	15,000	583,000	28,528	28,528	554,472
Otros Servicios Generales	1,987,167	-	1,987,167	234,926	234,926	1,752,241
Transferencias, Asignaciones, Subsidios y Otras Ayudas	**13,734,386**	**-**	**13,734,386**	**1,956,209**	**1,956,209**	**11,778,177**
Transferencias Internas y Asignaciones al Sector Público	-	-	-	-	-	-
Transferencias al Resto del Sector Público	-	-	-	-	-	-
Subsidios y Subvenciones	-	-	-	-	-	-
Ayudas Sociales	1,264,000	-	1,264,000	27,890	27,890	1,236,110
Pensiones y Jubilaciones	12,470,386	-	12,470,386	1,928,319	1,928,319	10,542,067
Transferencias a Fideicomisos, Mandatos y Otros Análogos	-	-	-	-	-	-
Transferencias a la Seguridad Social	-	-	-	-	-	-
Donativos	-	-	-	-	-	-
Transferencias al Exterior	-	-	-	-	-	-
Bienes Muebles, Inmuebles e Intangibles	**2,218,200**	**13,200**	**2,231,400**	**11,367**	**11,367**	**2,220,033**
Mobiliario y Equipo de Administración	764,600	13,200	777,800	11,367	11,367	766,433
Mobiliario y Equipo Educacional y Recreativo	137,600	-	137,600	-	-	137,600
Equipo e Instrumental Médico y de Laboratorio	60,000	-	60,000	-	-	60,000
Vehículos y Equipo de Transporte	-	-	-	-	-	-
Equipo de Defensa y Seguridad	-	-	-	-	-	-
Maquinaria, Otros Equipos y Herramientas	1,248,000	-	1,248,000	-	-	1,248,000
Activos Biológicos	-	-	-	-	-	-
Bienes Inmuebles	-	-	-	-	-	-
Activos Intangibles	8,000	-	8,000	-	-	8,000
Inversión Pública	**1,500,000**	**-**	**1,500,000**	**-**	**-**	**1,500,000**
Obra Pública en Bienes de Dominio Público	-	-	-	-	-	-
Obra Pública en Bienes Propios	1,500,000	-	1,500,000	-	-	1,500,000
Proyectos Productivos y Acciones de Fomento	-	-	-	-	-	-
Inversiones Financieras y Otras Provisiones	**928,542,000**	**-**	**928,542,000**	**199,260,978**	**199,260,978**	**729,281,022**
Inversiones Para el Fomento de Actividades Productivas	-	-	-	-	-	-
Acciones y Participaciones de Capital	-	-	-	-	-	-
Compra de Títulos y Valores	-	-	-	-	-	-
Concesión de Préstamos	-	-	-	-	-	-
Inversiones en Fideicomisos, Mandatos y Otros Análogos	-	-	-	-	-	-
Otras Inversiones Financieras	928,542,000	-	928,542,000	199,260,978	199,260,978	729,281,022
Provisiones para Contingencias y Otras Erogaciones Especiales	-	-	-	-	-	-
Participaciones y Aportaciones	**-**	**-**	**-**	**-**	**-**	**-**
Participaciones	-	-	-	-	-	-
Aportaciones	-	-	-	-	-	-
Convenios	-	-	-	-	-	-
Deuda Pública	**-**	**-**	**-**	**-**	**-**	**-**
Amortización de la Deuda Pública	-	-	-	-	-	-
Intereses de la Deuda Pública	-	-	-	-	-	-
Comisiones de la Deuda Pública	-	-	-	-	-	-
Gastos de la Deuda Pública	-	-	-	-	-	-
Costo por Coberturas	-	-	-	-	-	-
Apoyos Financieros	-	-	-	-	-	-
Adeudos de Ejercicios Fiscales Anteriores (Adefas)	-	-	-	-	-	-
Total del Gasto	**1,040,557,518**	**2,500,000**	**1,043,057,518**	**215,168,835**	**215,168,835**	**827,888,683**

Instituto de Crédito para los Trabajadores al Servicio del Gobierno del Estado de Morelos
Estado Analítico del Ejercicio del Presupuesto de Egresos Detallado - LDF
Clasificación por Objeto del Gasto (Capítulo y Concepto)
Del 1 de enero al 31 de marzo de 2019
(Pesos)

Concepto	Egresos					Subejercicio
	Aprobado	Ampliaciones / (Reducciones)	Modificado	Devengado	Pagado	
Gasto No Etiquetado	**1,040,557,518**	**2,500,000**	**1,043,057,518**	**215,168,835**	**215,168,835**	**827,888,683**
Servicios Personales	*70,054,170*	-	*70,054,170*	*12,093,748*	*12,093,748*	*57,960,422*
Remuneraciones al Personal de Carácter Permanente	33,621,876	-	33,621,876	8,043,205	8,043,205	25,578,671
Remuneraciones al Personal de Carácter Transitorio	1,500,000	-	1,500,000	408,899	408,899	1,091,101
Remuneraciones Adicionales y Especiales	10,955,166	-	10,955,166	361,951	361,951	10,593,215
Seguridad Social	9,933,885	-	9,933,885	1,590,408	1,590,408	8,343,477
Otras Prestaciones Sociales y Económicas	14,043,243	-	14,043,243	1,689,285	1,689,285	12,353,958
Previsiones	-	-	-	-	-	-
Pago de Estímulos a Servidores Públicos	-	-	-	-	-	-
Materiales y Suministros	*3,906,568*	*74,050*	*3,980,618*	*149,919*	*149,919*	*3,830,699*
Materiales de Admón., Emisión de Doctos. y Art. Oficiales	1,380,594	51,750	1,432,344	37,214	37,214	1,395,130
Alimentos y Utensilios	176,640	-	176,640	22,947	22,947	153,693
Materias Primas y Materiales de Prod. y Comercialización	-	-	-	-	-	-
Materiales y Artículos de Construcción y de Reparación	461,168	6,800	467,968	5,422	5,422	462,546
Productos Químicos, Farmacéuticos y de Laboratorio	347,823	-	347,823	-	-	347,823
Combustibles, Lubricantes y Aditivos	289,400	-	289,400	68,700	68,700	220,700
Vestuario, Blancos, Prendas de Protección y Art. Deportivos	1,079,353	2,500	1,081,853	3,241	3,241	1,078,612
Materiales y Suministros Para Seguridad	-	-	-	-	-	-
Herramientas, Refacciones y Accesorios Menores	171,590	13,000	184,590	12,395	12,395	172,195
Servicios Generales	*20,602,194*	*2,412,750*	*23,014,944*	*1,696,614*	*1,696,614*	*21,318,330*
Servicios Básicos	2,519,740	6,000	2,525,740	351,384	351,384	2,174,356
Servicios de Arrendamiento	1,285,000	2,000	1,287,000	25,445	25,445	1,261,555
Servicios Profesionales, Científicos, Técnicos y Otros Serv.	5,460,208	(99,500)	5,360,708	215,201	215,201	5,145,507
Servicios Financieros, Bancarios y Comerciales	4,086,000	(20,000)	4,066,000	572,105	572,105	3,493,895
Servicios de Instalación, Reparación, Mantto. y Conservación	4,107,079	2,540,000	6,647,079	265,916	265,916	6,381,163
Servicios de Comunicación Social y Publicidad	350,000	(30,750)	319,250	-	-	319,250
Servicios de Traslado y Viáticos	239,000	-	239,000	3,109	3,109	235,891
Servicios Oficiales	568,000	15,000	583,000	28,528	28,528	554,472
Otros Servicios Generales	1,987,167	-	1,987,167	234,926	234,926	1,752,241
Transferencias, Asignaciones, Subsidios y Otras Ayudas	*13,734,386*	-	*13,734,386*	*1,956,209*	*1,956,209*	*11,778,177*
Transferencias Internas y Asignaciones al Sector Público	-	-	-	-	-	-
Transferencias al Resto del Sector Público	-	-	-	-	-	-
Subsidios y Subvenciones	-	-	-	-	-	-
Ayudas Sociales	1,264,000	-	1,264,000	27,890	27,890	1,236,110
Pensiones y Jubilaciones	12,470,386	-	12,470,386	1,928,319	1,928,319	10,542,067
Transferencias a Fideicomisos, Mandatos y Otros Análogos	-	-	-	-	-	-
Transferencias a la Seguridad Social	-	-	-	-	-	-
Donativos	-	-	-	-	-	-
Transferencias al Exterior	-	-	-	-	-	-
Bienes Muebles, Inmuebles e Intangibles	*2,218,200*	*13,200*	*2,231,400*	*11,367*	*11,367*	*2,220,033*
Mobiliario y Equipo de Administración	764,600	13,200	777,800	11,367	11,367	766,433
Mobiliario y Equipo Educacional y Recreativo	137,600	-	137,600	-	-	137,600
Equipo e Instrumental Médico y de Laboratorio	60,000	-	60,000	-	-	60,000
Vehículos y Equipo de Transporte	-	-	-	-	-	-
Equipo de Defensa y Seguridad	-	-	-	-	-	-
Maquinaria, Otros Equipos y Herramientas	1,248,000	-	1,248,000	-	-	1,248,000
Activos Biológicos	-	-	-	-	-	-
Bienes Inmuebles	-	-	-	-	-	-
Activos Intangibles	8,000	-	8,000	-	-	8,000
Inversión Pública	*1,500,000*	-	*1,500,000*	-	-	*1,500,000*
Obra Pública en Bienes de Dominio Público	-	-	-	-	-	-
Obra Pública en Bienes Propios	1,500,000	-	1,500,000	-	-	1,500,000
Proyectos Productivos y Acciones de Fomento	-	-	-	-	-	-
Inversiones Financieras y Otras Provisiones	*928,542,000*	-	*928,542,000*	*199,260,978*	*199,260,978*	*729,281,022*
Inversiones Para el Fomento de Actividades Productivas	-	-	-	-	-	-
Acciones y Participaciones de Capital	-	-	-	-	-	-
Compra de Títulos y Valores	-	-	-	-	-	-
Concesión de Préstamos	-	-	-	-	-	-
Inversiones en Fideicomisos, Mandatos y Otros Análogos	-	-	-	-	-	-
Fideicomiso de Desastres Naturales (Informativo)						
Otras Inversiones Financieras	928,542,000	-	928,542,000	199,260,978	199,260,978	729,281,022
Provisiones para Contingencias y Otras Erogaciones Especiales	-	-	-	-	-	-
Participaciones y Aportaciones	-	-	-	-	-	-
Participaciones	-	-	-	-	-	-
Aportaciones	-	-	-	-	-	-
Convenios	-	-	-	-	-	-
Deuda Pública	-	-	-	-	-	-
Amortización de la Deuda Pública	-	-	-	-	-	-
Intereses de la Deuda Pública	-	-	-	-	-	-
Comisiones de la Deuda Pública	-	-	-	-	-	-
Gastos de la Deuda Pública	-	-	-	-	-	-
Costo por Coberturas	-	-	-	-	-	-
Apoyos Financieros	-	-	-	-	-	-
Adeudos de Ejercicios Fiscales Anteriores (Adefas)	-	-	-	-	-	-

Instituto de Crédito para los Trabajadores al Servicio del Gobierno del Estado de Morelos
Estado Analítico del Ejercicio del Presupuesto de Egresos Detallado - LDF
Clasificación por Objeto del Gasto (Capítulo y Concepto)
Del 1 de enero al 31 de marzo de 2019
(Pesos)

Concepto	Egresos					Subejercicio
	Aprobado	Ampliaciones / (Reducciones)	Modificado	Devengado	Pagado	
Gasto Etiquetado	-	-	-	-	-	-
Servicios Personales	-	-	-	-	-	-
Remuneraciones al Personal de Carácter Permanente	-	-	-	-	-	-
Remuneraciones al Personal de Carácter Transitorio	-	-	-	-	-	-
Remuneraciones Adicionales y Especiales	-	-	-	-	-	-
Seguridad Social	-	-	-	-	-	-
Otras Prestaciones Sociales y Económicas	-	-	-	-	-	-
Previsiones	-	-	-	-	-	-
Pago de Estímulos a Servidores Públicos	-	-	-	-	-	-
Materiales y Suministros	-	-	-	-	-	-
Materiales de Admón., Emisión de Doctos. y Art. Oficiales	-	-	-	-	-	-
Alimentos y Utensilios	-	-	-	-	-	-
Materias Primas y Materiales de Prod. y Comercialización	-	-	-	-	-	-
Materiales y Artículos de Construcción y de Reparación	-	-	-	-	-	-
Productos Químicos, Farmacéuticos y de Laboratorio	-	-	-	-	-	-
Combustibles, Lubricantes y Aditivos	-	-	-	-	-	-
Vestuario, Blancos, Prendas de Protección y Art. Deportivos	-	-	-	-	-	-
Materiales y Suministros Para Seguridad	-	-	-	-	-	-
Herramientas, Refacciones y Accesorios Menores			-	-	-	-
Servicios Generales	-	-	-	-	-	-
Servicios Básicos	-	-	-	-	-	-
Servicios de Arrendamiento	-	-	-	-	-	-
Servicios Profesionales, Científicos, Técnicos y Otros Serv.	-	-	-	-	-	-
Servicios Financieros, Bancarios y Comerciales	-	-	-	-	-	-
Servicios de Instalación, Reparación, Mantto. y Conservación	-	-	-	-	-	-
Servicios de Comunicación Social y Publicidad	-	-	-	-	-	-
Servicios de Traslado y Viáticos	-	-	-	-	-	-
Servicios Oficiales	-	-	-	-	-	-
Otros Servicios Generales	-	-	-	-	-	-
Transferencias, Asignaciones, Subsidios y Otras Ayudas	-	-	-	-	-	-
Transferencias Internas y Asignaciones al Sector Público	-	-	-	-	-	-
Transferencias al Resto del Sector Público	-	-	-	-	-	-
Subsidios y Subvenciones	-	-	-	-	-	-
Ayudas Sociales	-	-	-	-	-	-
Pensiones y Jubilaciones	-	-	-	-	-	-
Transferencias a Fideicomisos, Mandatos y Otros Análogos	-	-	-	-	-	-
Transferencias a la Seguridad Social	-	-	-	-	-	-
Donativos	-	-	-	-	-	-
Transferencias al Exterior	-	-	-	-	-	-
Bienes Muebles, Inmuebles e Intangibles	-	-	-	-	-	-
Mobiliario y Equipo de Administración	-	-	-	-	-	-
Mobiliario y Equipo Educacional y Recreativo	-	-	-	-	-	-
Equipo e Instrumental Médico y de Laboratorio	-	-	-	-	-	-
Vehículos y Equipo de Transporte	-	-	-	-	-	-
Equipo de Defensa y Seguridad	-	-	-	-	-	-
Maquinaria, Otros Equipos y Herramientas	-	-	-	-	-	-
Activos Biológicos	-	-	-	-	-	-
Bienes Inmuebles	-	-	-	-	-	-
Activos Intangibles	-	-	-	-	-	-
Inversión Pública	-	-	-	-	-	-
Obra Pública en Bienes de Dominio Público	-	-	-	-	-	-
Obra Pública en Bienes Propios	-	-	-	-	-	-
Proyectos Productivos y Acciones de Fomento	-	-	-	-	-	-
Inversiones Financieras y Otras Provisiones	-	-	-	-	-	-
Inversiones Para el Fomento de Actividades Productivas	-	-	-	-	-	-
Acciones y Participaciones de Capital	-	-	-	-	-	-
Compra de Títulos y Valores	-	-	-	-	-	-
Concesión de Préstamos	-	-	-	-	-	-
Inversiones en Fideicomisos, Mandatos y Otros Análogos	-	-	-	-	-	-
Fideicomiso de Desastres Naturales (Informativo)						
Otras Inversiones Financieras	-	-	-	-	-	-
Provisiones para Contingencias y Otras Erogaciones Especiales	-	-	-	-	-	-
Participaciones y Aportaciones	-	-	-	-	-	-
Participaciones	-	-	-	-	-	-
Aportaciones	-	-	-	-	-	-
Convenios	-	-	-	-	-	-
Deuda Pública	-	-	-	-	-	-
Amortización de la Deuda Pública	-	-	-	-	-	-
Intereses de la Deuda Pública	-	-	-	-	-	-
Comisiones de la Deuda Pública	-	-	-	-	-	-
Gastos de la Deuda Pública	-	-	-	-	-	-
Costo por Coberturas	-	-	-	-	-	-
Apoyos Financieros	-	-	-	-	-	-
Adeudos de Ejercicios Fiscales Anteriores (Adefas)	-	-	-	-	-	-
Total de Egresos	**1,040,557,518**	**2,500,000**	**1,043,057,518**	**215,168,835**	**215,168,835**	**827,888,683**

Instituto de Crédito para los Trabajadores al Servicio del Gobierno del Estado de Morelos
Estado Analítico del Ejercicio del Presupuesto de Egresos
Clasificación Administrativa
Del 1 de enero al 31 de marzo de 2019
(Pesos)

Concepto	Egresos					Subejercicio
	Aprobado	Ampliaciones/ (Reducciones)	Modificado	Devengado	Pagado	
	1	2	3 = (1 + 2)	4	5	6 = (3 - 4)
Jefatura de la Oficina de la Gubernatura del Estado	-	-	-	-	-	-
Secretaría de Gobierno	-	-	-	-	-	-
Secretaría de Hacienda	-	-	-	-	-	-
Secretaría de Desarrollo Económico y del Trabajo	-	-	-	-	-	-
Secretaría de Desarrollo Agropecuario	-	-	-	-	-	-
Secretaría de Obras Públicas	-	-	-	-	-	-
Secretaría de Educación	-	-	-	-	-	-
Secretaría de Salud	-	-	-	-	-	-
Secretaría de Administración	-	-	-	-	-	-
Secretaría de la Contraloría	-	-	-	-	-	-
Comisión Estatal de Seguridad Pública	-	-	-	-	-	-
Consejería Jurídica	-	-	-	-	-	-
Secretaría de Turismo y Cultura	-	-	-	-	-	-
Secretaría de Desarrollo Social	-	-	-	-	-	-
Secretaría de Desarrollo Sustentable	-	-	-	-	-	-
Secretaría de Movilidad y Transporte	-	-	-	-	-	-
Gastos Institucionales	-	-	-	-	-	-
Total del Gasto	**-**	**-**	**-**	**-**	**-**	**-**

Instituto de Crédito para los Trabajadores al Servicio del Gobierno del Estado de Morelos
Estado Analítico del Ejercicio del Presupuesto de Egresos
Clasificación Administrativa
Del 1 de enero al 31 de marzo de 2019

Concepto	Egresos					Subejercicio
	Aprobado	Ampliaciones/ (Reducciones)	Modificado	Devengado	Pagado	
	1	2	3 = (1 + 2)	4	5	6 = (3 - 4)
Poder Ejecutivo	-	-	-	-	-	-
Poder Legislativo	-	-	-	-	-	-
Poder Judicial	-	-	-	-	-	-
Organismos Autónomos	-	-	-	-	-	-
Poder Ejecutivo de los Municipios	-	-	-	-	-	-
Total del Gasto	**-**	**-**	**-**	**-**	**-**	**-**

Sector Paraestatal del Gobierno del Estado de Morelos
Estado Analítico del Ejercicio del Presupuesto de Egresos
Clasificación Administrativa
Del 1 de enero al 31 de marzo de 2019

Concepto	Egresos					Subejercicio
	Aprobado	Ampliaciones/ (Reducciones)	Modificado	Devengado	Pagado	
	1	2	3 = (1 + 2)	4	5	6 = (3 - 4)
Entidades Paraestatales y Fideicomisos No Empresariales y No Financieros	1,040,557,518	2,500,000	1,043,057,518	215,168,835	215,168,835	827,888,683
Instituciones Públicas de la Seguridad Social	-	-	-	-	-	-
Entidades Paraestatales Empresariales No Financieras con Participación Estatal Mayoritaria	-	-	-	-	-	-
Fideicomisos Empresariales No Financieros con Participación Estatal Mayoritaria	-	-	-	-	-	-
Entidades Paraestatales Empresariales Financieras Monetarias con Participación Estatal Mayoritaria	-	-	-	-	-	-
Entidades Paraestatales Empresariales Financieras No Monetarias con Participación Estatal Mayoritaria	-	-	-	-	-	-
Fideicomisos Financieros Públicos con Participación Estatal Mayoritaria	-	-	-	-	-	-
Total del Gasto	**1,040,557,518**	**2,500,000**	**1,043,057,518**	**215,168,835**	**215,168,835**	**827,888,683**

Instituto de Crédito para los Trabajadores al Servicio del Gobierno del Estado de Morelos
Estado Analítico del Ejercicio del Presupuesto de Egresos Detallado - LDF
Clasificación Administrativa
Del 1 de enero al 31 de marzo de 2019
(Pesos)

Concepto	Egresos					Subejercicio
	Aprobado	Ampliaciones/ (Reducciones)	Modificado	Devengado	Pagado	
Gasto No Etiquetado	**1,040,557,518**	**2,500,000**	**1,043,057,518**	**215,168,835**	**215,168,835**	**827,888,683**
Jefatura de la Oficina de la Gubernatura del Estado	-	-	-	-	-	-
Secretaría de Gobierno	-	-	-	-	-	-
Secretaría de Hacienda	-	-	-	-	-	-
Secretaría de Desarrollo Económico y del Trabajo	-	-	-	-	-	-
Secretaría de Desarrollo Agropecuario	-	-	-	-	-	-
Secretaría de Obras Públicas	-	-	-	-	-	-
Secretaría de Educación	-	-	-	-	-	-
Secretaría de Salud	-	-	-	-	-	-
Secretaría de Administración	-	-	-	-	-	-
Secretaría de la Contraloría	-	-	-	-	-	-
Comisión Estatal de Seguridad Pública	-	-	-	-	-	-
Consejería Jurídica	-	-	-	-	-	-
Secretaría de Turismo y Cultura	-	-	-	-	-	-
Secretaría de Desarrollo Social	-	-	-	-	-	-
Secretaría de Desarrollo Sustentable	-	-	-	-	-	-
Secretaría de Movilidad y Transporte	-	-	-	-	-	-
Gastos Institucionales	-	-	-	-	-	-
Poder Legislativo	-	-	-	-	-	-
Poder Judicial	-	-	-	-	-	-
Organismos Autónomos	-	-	-	-	-	-
Entidades Paraestatales y Fideicomisos No Empresariales y No Financieros	1,040,557,518	2,500,000	1,043,057,518	215,168,835	215,168,835	827,888,683
Fideicomisos Empresariales No Financieros con Participación Estatal Mayoritaria	-	-	-	-	-	-
Poder Ejecutivo de los Municipios	-	-	-	-	-	-
Gasto Etiquetado	**-**	**-**	**-**	**-**	**-**	**-**
Jefatura de la Oficina de la Gubernatura del Estado	-	-	-	-	-	-
Secretaría de Gobierno	-	-	-	-	-	-
Secretaría de Hacienda	-	-	-	-	-	-
Secretaría de Desarrollo Económico y del Trabajo	-	-	-	-	-	-
Secretaría de Desarrollo Agropecuario	-	-	-	-	-	-
Secretaría de Obras Públicas	-	-	-	-	-	-
Secretaría de Educación	-	-	-	-	-	-
Secretaría de Salud	-	-	-	-	-	-
Secretaría de Administración	-	-	-	-	-	-
Secretaría de la Contraloría	-	-	-	-	-	-
Comisión Estatal de Seguridad Pública	-	-	-	-	-	-
Consejería Jurídica	-	-	-	-	-	-
Secretaría de Turismo y Cultura	-	-	-	-	-	-
Secretaría de Desarrollo Social	-	-	-	-	-	-
Secretaría de Desarrollo Sustentable	-	-	-	-	-	-
Secretaría de Movilidad y Transporte	-	-	-	-	-	-
Gastos Institucionales	-	-	-	-	-	-
Poder Legislativo	-	-	-	-	-	-
Poder Judicial	-	-	-	-	-	-
Organismos Autónomos	-	-	-	-	-	-
Entidades Paraestatales y Fideicomisos No Empresariales y No Financieros	-	-	-	-	-	-
Fideicomisos Empresariales No Financieros con Participación Estatal Mayoritaria	-	-	-	-	-	-
Poder Ejecutivo de los Municipios	-	-	-	-	-	-
Total de Egresos	**1,040,557,518**	**2,500,000**	**1,043,057,518**	**215,168,835**	**215,168,835**	**827,888,683**

Instituto de Crédito para los Trabajadores al Servicio del Gobierno del Estado de Morelos
Estado Analítico del Ejercicio del Presupuesto de Egresos
Clasificación Funcional (Finalidad y Función)
Del 1 de enero al 31 de marzo de 2019
(Pesos)

Concepto	Egresos					Subejercicio
	Aprobado	Ampliaciones/ (Reducciones)	Modificado	Devengado	Pagado	
	1	2	3 = (1 + 2)	4	5	6 = (3 - 4)
Gobierno	-	-	-	-	-	-
Legislación	-	-	-	-	-	-
Justicia	-	-	-	-	-	-
Coordinación de la Política de Gobierno	-	-	-	-	-	-
Relaciones Exteriores	-	-	-	-	-	-
Asuntos Financieros y Hacendarios	-	-	-	-	-	-
Seguridad Nacional	-	-	-	-	-	-
Asuntos de Orden Público y de Seguridad Interior	-	-	-	-	-	-
Otros Servicios Generales	-	-	-	-	-	-
Desarrollo Social	**1,040,557,518**	**2,500,000**	**1,043,057,518**	**215,168,835**	**215,168,835**	**827,888,683**
Protección Ambiental	-	-	-	-	-	-
Vivienda y Servicios a la Comunidad	116,792,000	-	116,792,000	11,983,940	11,983,940	104,808,060
Salud	-	-	-	-	-	-
Recreación, Cultura y Otras Manifestaciones Sociales	-	-	-	-	-	-
Educación	-	-	-	-	-	-
Protección Social	-	-	-	-	-	-
Otros Asuntos Sociales	923,765,518	2,500,000	926,265,518	203,184,895	203,184,895	723,080,623
Desarrollo Económico	-	-	-	-	-	-
Asuntos Económicos, Comerciales y Laborales en General	-	-	-	-	-	-
Agropecuaria, Silvicultura, Pesca y Caza	-	-	-	-	-	-
Combustibles y Energía	-	-	-	-	-	-
Minería, Manufacturas y Construcción	-	-	-	-	-	-
Transporte	-	-	-	-	-	-
Comunicaciones	-	-	-	-	-	-
Turismo	-	-	-	-	-	-
Ciencia, Tecnología e Innovación	-	-	-	-	-	-
Otras Industrias y Otros Asuntos Económicos	-	-	-	-	-	-
Otras no Clasificadas en Funciones Anteriores	-	-	-	-	-	-
Transacciones de la Deuda Pública / Costo Financiero de la Deuda	-	-	-	-	-	-
Transferencias, Participaciones y Aportaciones entre Diferentes Niveles y Ordenes de Gobierno	-	-	-	-	-	-
Saneamiento del Sistema Financiero	-	-	-	-	-	-
Adeudos de Ejercicios Fiscales Anteriores	-	-	-	-	-	-
Total del Gasto	**1,040,557,518**	**2,500,000**	**1,043,057,518**	**215,168,835**	**215,168,835**	**827,888,683**

Instituto de Crédito para los Trabajadores al Servicio del Gobierno del Estado de Morelos
Estado Analítico del Ejercicio del Presupuesto de Egresos Detallado - LDF
Clasificación Funcional (Finalidad y Función)
Del 1 de enero al 31 de marzo de 2019
(Pesos)

Concepto	Egresos					Subejercicio
	Aprobado	Ampliaciones/ (Reducciones)	Modificado	Devengado	Pagado	
Gasto No Etiquetado	**1,040,557,518**	**2,500,000**	**1,043,057,518**	**215,168,835**	**215,168,835**	**827,888,683**
Gobierno	-	-	-	-	-	-
Legislación	-	-	-	-	-	-
Justicia	-	-	-	-	-	-
Coordinación de la Política de Gobierno	-	-	-	-	-	-
Relaciones Exteriores	-	-	-	-	-	-
Asuntos Financieros y Hacendarios	-	-	-	-	-	-
Seguridad Nacional	-	-	-	-	-	-
Asuntos de Orden Público y de Seguridad Interior	-	-	-	-	-	-
Otros Servicios Generales	-	-	-	-	-	-
Desarrollo Social	***1,040,557,518***	***2,500,000***	***1,043,057,518***	***215,168,835***	***215,168,835***	***827,888,683***
Protección Ambiental	-	-	-	-	-	-
Vivienda y Servicios a la Comunidad	116,792,000	-	116,792,000	11,983,940	11,983,940	104,808,060
Salud	-	-	-	-	-	-
Recreación, Cultura y Otras Manifestaciones Sociales	-	-	-	-	-	-
Educación	-	-	-	-	-	-
Protección Social	-	-	-	-	-	-
Otros Asuntos Sociales	923,765,518	2,500,000	926,265,518	203,184,895	203,184,895	723,080,623
Desarrollo Económico	-	-	-	-	-	-
Asuntos Económicos, Comerciales y Laborales en Gral.	-	-	-	-	-	-
Agropecuaria, Silvicultura, Pesca y Caza	-	-	-	-	-	-
Combustibles y Energía	-	-	-	-	-	-
Minería, Manufacturas y Construcción	-	-	-	-	-	-
Transporte	-	-	-	-	-	-
Comunicaciones	-	-	-	-	-	-
Turismo	-	-	-	-	-	-
Ciencia, Tecnología e Innovación	-	-	-	-	-	-
Otras Industrias y Otros Asuntos Económicos	-	-	-	-	-	-
Otras no Clasificadas en Funciones Anteriores	-	-	-	-	-	-
Transacciones de la Deuda Pública / Costo Financiero de la Deuda	-	-	-	-	-	-
Transferencias, Participaciones y Aportaciones entre Diferentes Niveles y Ordenes de Gobierno	-	-	-	-	-	-
Saneamiento del Sistema Financiero	-	-	-	-	-	-
Adeudos de Ejercicios Fiscales Anteriores	-	-	-	-	-	-
Gasto Etiquetado	-	-	-	-	-	-
Gobierno	-	-	-	-	-	-
Legislación	-	-	-	-	-	-
Justicia	-	-	-	-	-	-
Coordinación de la Política de Gobierno	-	-	-	-	-	-
Relaciones Exteriores	-	-	-	-	-	-
Asuntos Financieros y Hacendarios	-	-	-	-	-	-
Seguridad Nacional	-	-	-	-	-	-
Asuntos de Orden Público y de Seguridad Interior	-	-	-	-	-	-
Otros Servicios Generales	-	-	-	-	-	-
Desarrollo Social	-	-	-	-	-	-
Protección Ambiental	-	-	-	-	-	-
Vivienda y Servicios a la Comunidad	-	-	-	-	-	-
Salud	-	-	-	-	-	-
Recreación, Cultura y Otras Manifestaciones Sociales	-	-	-	-	-	-
Educación	-	-	-	-	-	-
Protección Social	-	-	-	-	-	-
Otros Asuntos Sociales	-	-	-	-	-	-
Desarrollo Económico	-	-	-	-	-	-
Asuntos Económicos, Comerciales y Laborales en Gral.	-	-	-	-	-	-
Agropecuaria, Silvicultura, Pesca y Caza	-	-	-	-	-	-
Combustibles y Energía	-	-	-	-	-	-
Minería, Manufacturas y Construcción	-	-	-	-	-	-
Transporte	-	-	-	-	-	-
Comunicaciones	-	-	-	-	-	-
Turismo	-	-	-	-	-	-
Ciencia, Tecnología e Innovación	-	-	-	-	-	-
Otras Industrias y Otros Asuntos Económicos	-	-	-	-	-	-
Otras no Clasificadas en Funciones Anteriores	-	-	-	-	-	-
Transacciones de la Deuda Pública / Costo Financiero de la Deuda	-	-	-	-	-	-
Transferencias, Participaciones y Aportaciones entre Diferentes Niveles y Ordenes de Gobierno	-	-	-	-	-	-
Saneamiento del Sistema Financiero	-	-	-	-	-	-
Adeudos de Ejercicios Fiscales Anteriores	-	-	-	-	-	-
Total del Egresos	**1,040,557,518**	**2,500,000**	**1,043,057,518**	**215,168,835**	**215,168,835**	**827,888,683**

Instituto de Crédito para los Trabajadores al Servicio del Gobierno del Estado de Morelos
Estado Analítico del Ejercicio del Presupuesto de Egresos Detallado - LDF
Clasificación de Servicios Personales por Categoría
Del 1 de enero al 31 de marzo de 2019
(Pesos)

Concepto	Egresos					Subejercicio
	Aprobado	Ampliaciones/ (Reducciones)	Modificado	Devengado	Pagado	
Gasto No Etiquetado	**70,054,169**	**-**	**70,054,169**	**12,093,748**	**12,093,748**	**57,960,421**
Personal Administrativo y de Servicio Público	-	-	-	-	-	-
Magisterio	-	-	-	-	-	-
Servicios de Salud	***70,054,169***	-	***70,054,169***	***12,093,748***	***12,093,748***	***57,960,421***
Personal Administrativo	70,054,169	-	70,054,169	12,093,748	12,093,748	57,960,421
Personal Médico, Paramédico y afín	-	-	-	-	-	-
Seguridad Pública	-	-	-	-	-	-
Gastos Asociados a la Implementación de Nuevas Leyes Fed. o Reformas a las Mismas	-	-	-	-	-	-
Nombre del Programa o Ley 1	-	-	-	-	-	-
Nombre del Programa o Ley 2	-	-	-	-	-	-
Sentencias Laborales Definitivas	-	-	-	-	-	-
Gasto Etiquetado	**-**	**-**	**-**	**-**	**-**	**-**
Personal Administrativo y de Servicio Público	-	-	-	-	-	-
Magisterio	-	-	-	-	-	-
Servicios de Salud	-	-	-	-	-	-
Personal Administrativo	-	-	-	-	-	-
Personal Médico, Paramédico y afín	-	-	-	-	-	-
Seguridad Pública	-	-	-	-	-	-
Gastos Asociados a la Implementación de Nuevas Leyes Fed. o Reformas a las Mismas	-	-	-	-	-	-
Nombre del Programa o Ley 1	-	-	-	-	-	-
Nombre del Programa o Ley 2	-	-	-	-	-	-
Sentencias Laborales Definitivas	-	-	-	-	-	-
Total del Gasto en Servicios Personales	**70,054,169**	**-**	**70,054,169**	**12,093,748**	**12,093,748**	**57,960,421**

Instituto de Crédito para los Trabajadores al Servicio del Gobierno del Estado de Morelos
Estado Analítico del Ejercicio del Presupuesto de Egresos
Clasificación Económica (por Tipo de Gasto)
Del 1 de enero al 31 de marzo de 2019
(Pesos)

Concepto	Egresos					Subejercicio
	Aprobado	Ampliaciones/ (Reducciones)	Modificado	Devengado	Pagado	
	1	2	3 = (1 + 2)	4	5	6 = (3 - 4)
Gasto Corriente	108,297,318	2,500,000	110,797,318	15,896,490	15,896,490	94,900,828
Gasto de Capital	932,260,200	-	932,260,200	199,272,345	199,272,345	732,987,855
Amortización de la Deuda y Disminución de Pasivos	-	-	-	-	-	-
Pensiones y Jubilaciones	-	-	-	-	-	-
Participaciones	-	-	-	-	-	-
Total del Gasto	**1,040,557,518**	**2,500,000**	**1,043,057,518**	**215,168,835**	**215,168,835**	**827,888,683**

Instituto de Crédito para los Trabajadores al Servicio del Gobierno del Estado de Morelos
Endeudamiento Neto
Del 1 de enero al 31 de marzo de 2019
(Pesos)

Identificación de Crédito o Instrumento	Contratación / Colocación	Amortización	Endeudamiento Neto
	A	B	C = A - B
Créditos Bancarios			
			-
			-
			-
			-
			-
			-
			-
			-
			-
			-
			-
			-
Total Créditos Bancarios	-	-	-
Otros Instrumentos de Deuda			
			-
			-
			-
			-
			-
			-
			-
Total Otros Instrumentos de Deuda	-	-	-
TOTAL	-	-	-

NO APLICA

NO APLICA

Instituto de Crédito para los Trabajadores al Servicio del Gobierno del Estado de Morelos
Intereses de la Deuda
Del 1 de enero al 31 de marzo de 2019
(Pesos)

Identificación de Crédito o Instrumento	Devengado	Pagado
Créditos Bancarios		
Total de Intereses de Créditos Bancarios	-	-
Otros Instrumentos de Deuda		
Total de Intereses de Otros Instrumentos de Deuda	-	-
TOTAL	-	-

NO APLICA

NO APLICA

Tu bienestar es nuestro objetivo

ICTSGEM

Información Programática

CUENTA PÚBLICA
INSTITUTO DE CRÉDITO PARA LOS TRABAJADORES AL SERVICIO DEL GOBIERNO DEL ESTADO DE MORELOS
ENERO – MARZO

2019

Instituto de Crédito para los Trabajadores al Servicio del Gobierno del Estado de Morelos
Gasto por Categoría Programática
Del 1 de enero al 31 de marzo de 2019
(Pesos)

Concepto	Egresos					Subejercicio
	Aprobado	Ampliaciones/ (Reducciones)	Modificado	Devengado	Pagado	
	1	2	3 = (1 + 2)	4	5	6 = (3 - 4)
Programas						
Subsidios: Sector Social y Privado o Ent. Federativas y Municipios	**-**	**-**	**-**	**-**	**-**	**-**
Sujetos a Reglas de Operación	-	-	-	-	-	-
Otros Subsidios	-	-	-	-	-	-
Desempeño de las Funciones	**1,040,557,518**	**2,500,000**	**1,043,057,518**	**215,168,835**	**215,168,835**	**827,888,683**
Prestación de Servicios Públicos	1,040,557,518	2,500,000	1,043,057,518	215,168,835	215,168,835	827,888,683
Provisión de Bienes Públicos	-	-	-	-	-	-
Planeación, Seguimiento y Evaluación de Políticas Públicas	-	-	-	-	-	-
Promoción y Fomento	-	-	-	-	-	-
Regulación y Supervisión	-	-	-	-	-	-
Funciones de las Fuerzas Armadas (Únicamente Gobierno Federal)	-	-	-	-	-	-
Específicos	-	-	-	-	-	-
Proyectos de Inversión	-	-	-	-	-	-
Administrativos y de Apoyo	**-**	**-**	**-**	**-**	**-**	**-**
Apoyo al Proceso Presupuestario y para Mejorar la Eficiencia Institucional	-	-	-	-	-	-
Apoyo a la Función Pública y al Mejoramiento de la Gestión	-	-	-	-	-	-
Operaciones Ajenas	-	-	-	-	-	-
Compromisos	**-**	**-**	**-**	**-**	**-**	**-**
Obligaciones de Cumplimiento de Resolución Jurisdiccional	-	-	-	-	-	-
Desastres Naturales	-	-	-	-	-	-
Obligaciones	**-**	**-**	**-**	**-**	**-**	**-**
Pensiones y Jubilaciones	-	-	-	-	-	-
Aportaciones a la Seguridad Social	-	-	-	-	-	-
Aportaciones a Fondos de Estabilización	-	-	-	-	-	-
Aportaciones a Fondos de Inversión y Reestructura de Pensiones	-	-	-	-	-	-
Programas de Gasto Federalizado (Gobierno Federal)	**-**	**-**	**-**	**-**	**-**	**-**
Gasto Federalizado	-	-	-	-	-	-
Participaciones a Entidades Federativas y Municipios	**-**	**-**	**-**	**-**	**-**	**-**
Costo financiero, deuda o apoyos a deudores y ahorradores de la banca	**-**	**-**	**-**	**-**	**-**	**-**
Adeudos de ejercicios fiscales anteriores	**-**	**-**	**-**	**-**	**-**	**-**
Total del Gasto	**1,040,557,518**	**2,500,000**	**1,043,057,518**	**215,168,835**	**215,168,835**	**827,888,683**

Instituto de Crédito para los Trabajadores al Servicio del Gobierno del Estado de Morelos
Indicadores de Postura Fiscal
Del 1 de enero al 31 de marzo de 2019
(Pesos)

Concepto	Estimado	Devengado	Pagado [3]
I. Ingresos Presupuestarios (I=1+2)	**1,045,931,411**	**325,159,386**	**325,159,386**
1. Ingresos del Gobierno de la Entidad Federativa 1	1,045,931,411	325,159,386	325,159,386
2. Ingresos del Sector Paraestatal 1	-	-	-
II. Egresos Presupuestarios (II=3+4)	**1,040,557,518**	**215,168,835**	**215,168,835**
3. Egresos del Gobierno de la Entidad Federativa 2	-	-	-
4. Egresos del Sector Paraestatal 2	1,040,557,518	215,168,835	215,168,835
III. Balance Presupuestario (Superávit o Déficit) (III = I - II)	**5,373,893**	**109,990,551**	**109,990,551**

Concepto	Estimado	Devengado	Pagado [3]
III. Balance presupuestario (Superávit o Déficit)	5,373,893	109,990,551	109,990,551
IV. Intereses, Comisiones y Gastos de la Deuda	-	-	-
V. Balance Primario (Superávit o Déficit) (V= III - IV)	**5,373,893**	**109,990,551**	**109,990,551**

Concepto	Estimado	Devengado	Pagado [3]
A. Financiamiento	-	-	-
B. Amortización de la deuda	-	-	-
C. Endeudamiento ó desendeudamiento (C = A - B)	**-**	**-**	**-**

1 Los Ingresos que se presentan son los ingresos presupuestarios totales sin incluir los ingresos por financiamientos. Los Ingresos del Gobierno de la Entidad Federativa corresponden a los del Poder Ejecutivo, Legislativo Judicial y Autónomos.

2 Los egresos que se presentan son los egresos presupuestarios totales sin incluir los egresos por amortización. Los egresos del Gobierno de la Entidad Federativa corresponden a los del Poder Ejecutivo, Legislativo, Judicial y Órganos Autónomos.

3 Para Ingresos se reportan los ingresos recaudados; para egresos se reportan los egresos pagados.

Programas y Proyectos de Inversión

NO APLICA

Indicadores de Resultados

NO APLICA

Tu bienestar es nuestro objetivo

ICTSGEM

Anexos

CUENTA PÚBLICA
INSTITUTO DE CRÉDITO PARA LOS TRABAJADORES AL SERVICIO DEL GOBIERNO DEL ESTADO DE MORELOS
ENERO – MARZO

2019

Instituto de Crédito para los Trabajadores al Servicio del Gobierno del Estado de Morelos
Relación de Bienes Inmuebles que Componen su Patrimonio
Al 31 de marzo de 2019

Código	Descripción del Bien Inmueble	Valor en libros
03020110583.1.2.3.3.3	Oficinas centrales edificio ubicado en calle Dwight Morrow número 20, colonia centro Cuernavaca, Morelos.	18,466,537
03020105583.1.2.3.3.1	Archivo general y bodega ubicada en lote 1, manzana 9, andador no 7 s/n Conjunto Habitacional Ampliación Chulavista.	3,134,207
01010000581.1.2.3.1.3	Terreno urbano ubicado en Avenida Atlacomulco y Carlos Pacheco colonia las Águilas, Cuernavaca, Morelos.	3,459,288
01010000581.1.2.3.1.4	Terreno urbano ubicado en calle Centenario número 206 esquina con calle la Cumbre, colonia Carolina en Cuernavaca, Morelos.	326,002
01010000581.1.2.3.1.5	Terreno urbano ubicado en 10 de la manzana once, del Conjunto Habitacional "Ampliación Chulavista" avenida Chulavista colonia San Antón en Cuernavaca Morelos.	116,030
01010000581.1.2.3.1.6	Terreno urbano ubicado en 11 de la manzana 24, zona uno de la colonia Pedro Amaro de Jojutla Morelos.	147,768
01010000581.1.2.3.1.7	Terreno urbano ubicado en lote 3 de la manzana 5 de la Unidad Habitacional Jose maría Morelos y Pavón en el municipio de Xochitepec.	170,000
01010000581.1.2.3.1.8	Terreno adjudicado ubicado en calle calandrias s/n, lote 42, colonia Obrera Popular, tercera sección, municipio de Xochitepec, Morelos.	257,250
03020302583.1.2.3.3.1	Casa del Jubilado y Pensionado ubicada en calle Pino numero 1 colonia Palmira Cuernavaca.	10,848,599
02010000581.1.2.3.1.1	Casa habitación ubicada en privada Rio Bravo número 3-A antes 7 colonia Vista Hermosa en Cuernavaca Morelos.	1,419,800
02010000581.1.2.3.1.2	Casa habitacional ubicado en el lote nº 11, mz.45 colonia Tepeyehualco en el poblado de AltaVista municipio de Cuernavaca.	317,673
02020000581.1.2.3.1.1	Departamento no. 6, 2o piso edificio F sección 5 perteneciente al sector tulipanes del Conjunto Habitacional las Fuentes en el Municipio de Emiliano Zapata.	404,845
02020000581.1.2.3.1.3	Viviendas	141,117,735

Instituto de Crédito para los Trabajadores al Servicio del Gobierno del Estado de Morelos
Relación de Cuentas Bancarias Productivas Específicas
Al 31 de marzo de 2019

Clave	Fondo, Programa o Convenio	Datos de la Cuenta Bancaria	
		Institución Bancaria	Número de Cuenta

NO APLICA

Relación de esquemas bursátiles y de coberturas financieras

Formato libre

(Artículo 46, último párrafo LGCG)

NO APLICA

Información adicional que dispongan otras leyes

NO APLICA

MORELOS
ANFITRIÓN DEL MUNDO
Gobierno del Estado
2018-2024

Cuenta Pública Consolidada
Tomo 7 (Parte 3 de 5): Entidades Paraestatales
Cuernavaca, Morelos a 30 de abril de 2019

http://morelos.gob.mx Gobierno Estado de Morelos @GobiernoMorelos