




MORELOS
2018 - 2024



MORELOS
ANFITRIÓN DEL MUNDO
Gobierno del Estado
2018-2024

CUENTA PÚBLICA CONSOLIDADA

PRIMER TRIMESTRE 2019



CONSOLIDACIÓN DE LOS ORGANISMOS AUTÓNOMOS / TOMO 6

Parte 1 de 2



MORELOS

2018 - 2024

CONSOLIDACIÓN ORGANISMOS AUTÓNOMOS (Parte 1 de 2)





MORELOS
2018 - 2024



Introducción

CUENTA PÚBLICA CONSOLIDADA
ORGANISMOS AUTÓNOMOS
ENERO - MARZO

2019

INTRODUCCIÓN

El presente documento, forma parte de la Cuenta Pública Consolidada del Estado de Morelos, misma que se presenta bajo los lineamientos de transparencia trazados por el Gobierno Federal a través del Consejo Nacional de Armonización Contable (CONAC).

Con la armonización y consolidación de la presente Cuenta Pública del primer trimestre 2019, se interpreta de mejor manera el entorno económico en el que se desarrollaron las Finanzas Públicas del Estado.

En cumplimiento con las disposiciones de la Ley General de Contabilidad Gubernamental y de la Ley de Disciplina Financiera de las Entidades Federativas y los Municipios, este documento presenta los Estados Financieros Consolidados de los Organismos Autónomos, así como la Información Contable, Presupuestaria, Programática y demás anexos correspondientes a los entes públicos que lo conforman, de acuerdo con el contenido que a continuación se presenta.



MORELOS
2018 - 2024



Índice

Información Consolidada de los Organismos Autónomos:

➤ Estado de Actividades.	3
➤ Estado de Situación Financiera.	7
➤ Estado de Cambios en la Situación Financiera.	11
➤ Estado de Variación en la Hacienda Pública.	15
➤ Estado de Flujos de Efectivo.	19

Información Financiera por Entes Públicos de los Organismos Autónomos:

➤ Comisión de Derechos Humanos de Morelos.	23
➤ El Colegio de Morelos.	93
➤ Fiscalía General del Estado de Morelos.	145
➤ Instituto de Desarrollo y Fortalecimiento Municipal del Estado de Morelos.	215
➤ Instituto de la Mujer para el Estado de Morelos.	267





MORELOS
2018 - 2024



Estados Financieros Consolidados


CUENTA PÚBLICA CONSOLIDADA
ORGANISMOS AUTÓNOMOS
ENERO - MARZO

2019



Estado de Actividades Consolidado

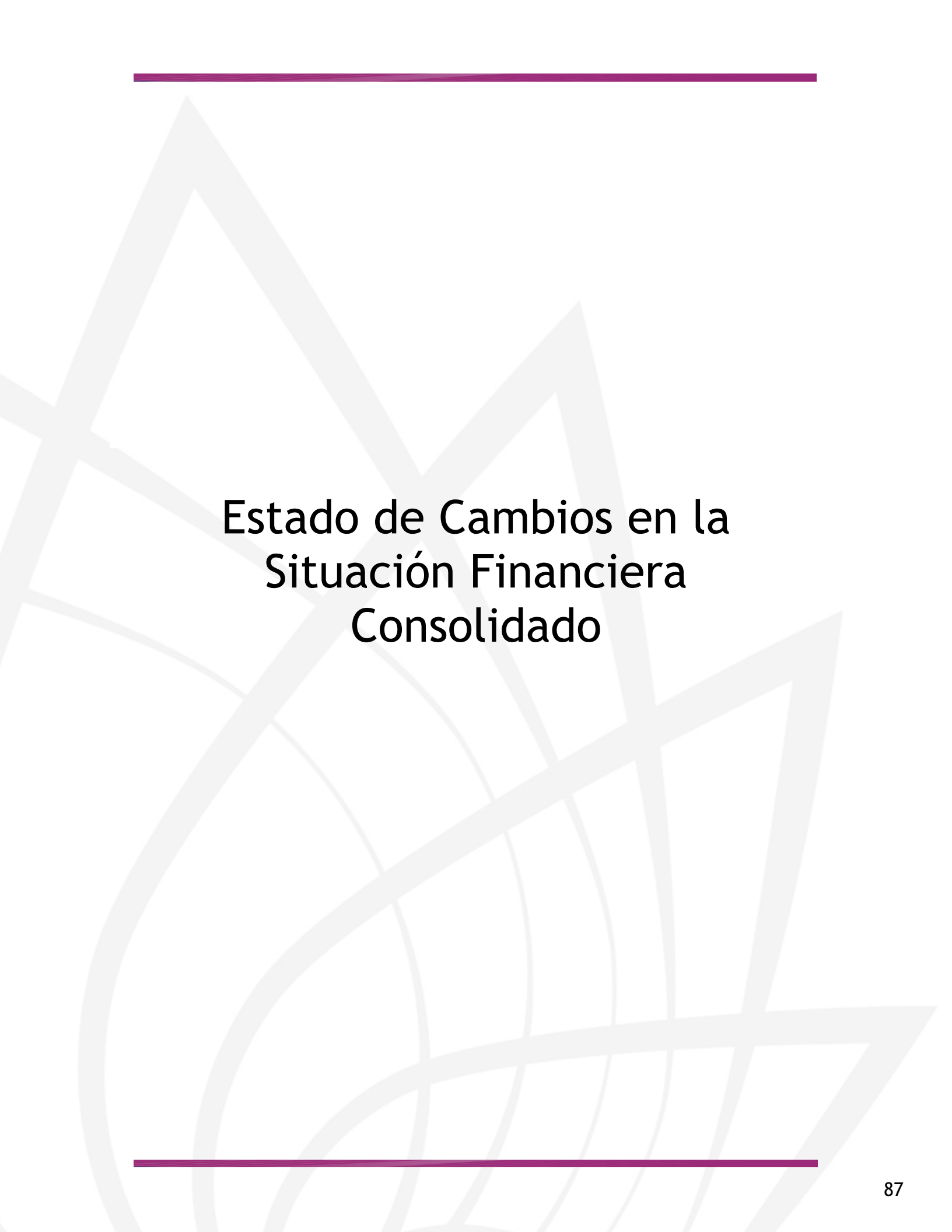
Concepto	2019	2018	Concepto	2019	2018
INGRESOS Y OTROS BENEFICIOS			GASTOS Y OTRAS PERDIDAS		
Ingresos de la Gestión	41,155,611	191,573,488	Gastos de Funcionamiento	474,042,091	2,346,944,081
Impuestos	-	-	Servicios Personales	432,894,880	2,019,373,191
Cuotas y Aportaciones de Seguridad Social	-	-	Materiales y Suministros	5,117,268	61,813,561
Contribuciones de Mejoras	-	-	Servicios Generales	36,029,943	265,757,329
Derechos	-	-	Transferencias, Asignaciones, Subsidios y Otras Ayudas	88,700,844	473,206,275
Productos	13,877	22,483	Transferencias Internas y Asignaciones al Sector Público	-	-
Aprovechamientos	-	18,428,933	Transferencias al Resto del Sector Público	-	-
Ingresos por Venta de Bienes y Prestación de Servicios	41,141,734	173,122,072	Subsidios y Subvenciones	-	-
Participaciones, Aportaciones, Convenios, Incentivos Derivados de la Colaboración Fiscal, Fondos Distintos de Aportaciones, Transferencias, Asignaciones, Subsidios y Subvenciones, y Pensiones y Jubilaciones	646,345,095	2,791,201,549	Ayudas Sociales	20,669,168	147,316,829
Participaciones, Aportaciones, Convenios, Incentivos Derivados de la Colaboración Fiscal y Fondos Distintos de Aportaciones	2,874,558	144,986,090	Pensiones y Jubilaciones	68,031,676	325,889,446
Transferencias, Asignaciones, Subsidios y Subvenciones, y Pensiones y Jubilaciones	643,470,537	2,646,215,459	Transferencias a Fideicomisos, Mandatos y Contratos Análogos	-	-
Otros Ingresos y Beneficios	6,723,691	58,315,201	Transferencias a la Seguridad Social	-	-
Ingresos Financieros	3,964,698	14,603,573	Donativos	-	-
Incremento por Variación de Inventarios	-	-	Transferencias al Exterior	-	-
Disminución del Exceso de Estimaciones por Pérdida o Deterioro u Obsolescencia	-	569	Participaciones y Aportaciones	-	-
Disminución del Exceso de Provisiones	-	-	Participaciones	-	-
Otros Ingresos y Beneficios Varios	2,758,993	43,711,059	Aportaciones	-	-
			Convenios	-	-
Total de Ingresos y Otros Beneficios	694,224,397	3,041,090,238	Intereses, Comisiones y Otros Gastos de la Deuda Pública	8,596,341	24,300,478
			Intereses de la Deuda Pública	8,596,341	24,248,234
			Comisiones de la Deuda Pública	-	-
			Gastos de la Deuda Pública	-	52,244
			Costo por Coberturas	-	-
			Apoyos Financieros	-	-
			Otros Gastos y Pérdidas Extraordinarias	37,221,214	311,632,925
			Estimaciones, Depreciaciones, Deterioros, Obsolescencia y Amortizaciones	37,221,214	304,550,947
			Provisiones	-	936,568
			Disminución de Inventarios	-	1,138
			Aumento por Insuficiencia de Estimaciones por Pérdida o Deterioro u Obsolescencia	-	-
			Aumento por Insuficiencia de Provisiones	-	-
			Otros Gastos	-	6,144,272
			Inversión Pública	-	31,374
			Inversión Pública no Capitalizable	-	31,374
			Total de Gastos y Otras Pérdidas	608,560,490	3,156,115,133
			Resultados del Ejercicio (Ahorro / Desahorro)	85,663,907	(115,024,895)



Estado de Situación Financiera Consolidado

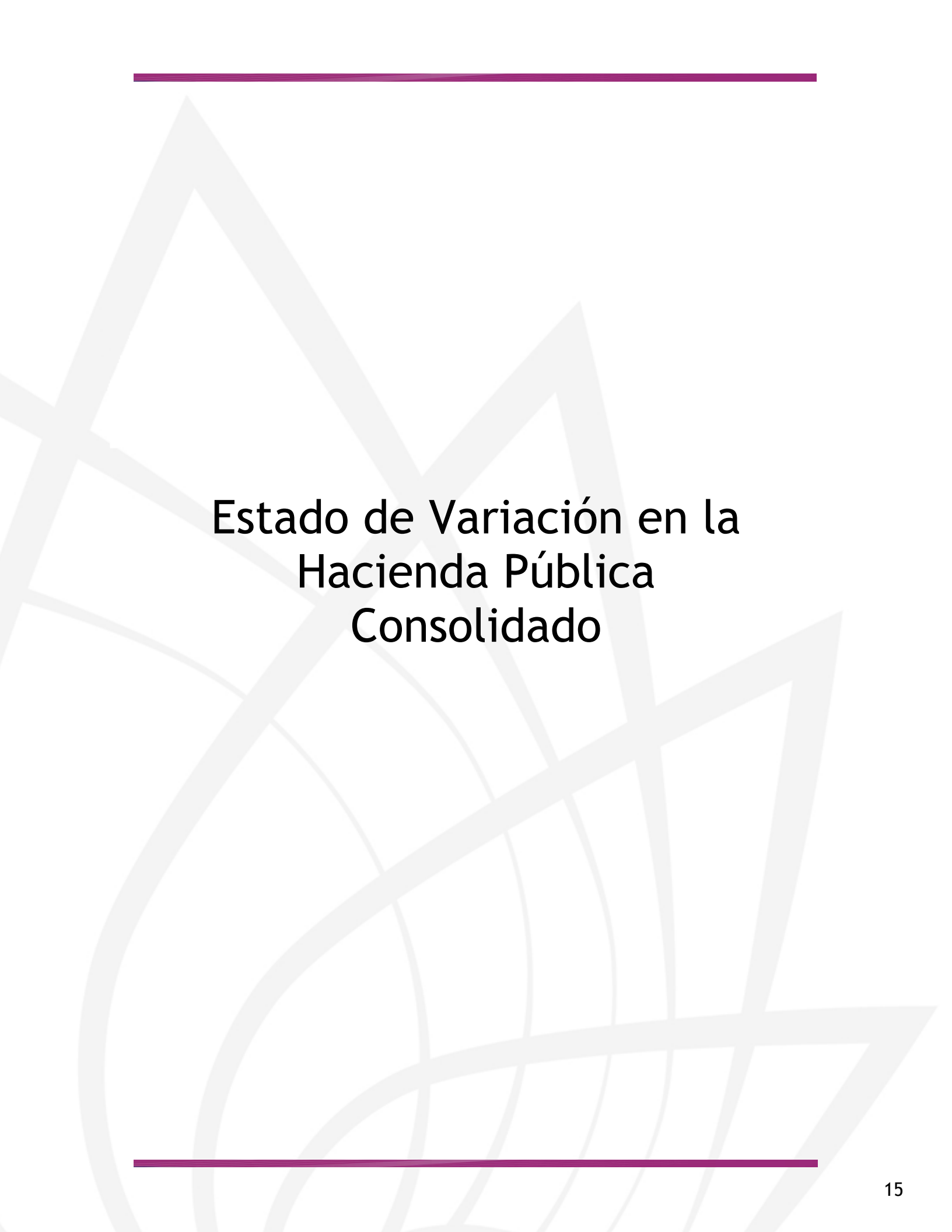
Organismos Autónomos
Estado de Situación Financiera Consolidado
Al 31 de marzo de 2019 y 2018
(Pesos)

CONCEPTO	Año		CONCEPTO	Año	
	2019	2018		2019	2018
ACTIVO			PASIVO		
Activo Circulante			Pasivo Circulante		
Efectivo y Equivalentes	219,466,836	169,910,042	Cuentas por Pagar a Corto Plazo	430,372,759	472,973,469
Derechos a Recibir Efectivo o Equivalentes	57,802,230	63,753,802	Documentos por Pagar a Corto Plazo	-	-
Derechos a Recibir Bienes o Servicios	262,314	226,793	Porción a Corto Plazo de la Deuda Pública a Largo Plazo	25,763,328	2,862,592
Inventarios	-	-	Títulos y Valores a Corto Plazo	-	-
Almacenes	-	-	Pasivos Diferidos a Corto Plazo	416,329	357,067
Estimación por Pérdida o Deterioro de Activos Circulantes	(12,980,931)	(12,980,931)	Fondos y Bienes de Terceros en Garantía y/o Administración a Corto Plazo	108,326	116,031
Otros Activos Circulantes	108,172	108,172	Provisiones a Corto Plazo	18,563,971	24,096,677
Total de Activos Circulantes	264,658,621	221,017,878	Otros Pasivos a Corto Plazo	59,770,043	64,461,078
Activo No Circulante			Total de Pasivos Circulantes	534,994,756	564,866,914
Inversiones Financieras a Largo Plazo	213,394,807	216,361,581	Pasivo No Circulante		
Derechos a Recibir Efectivo o Equivalentes a Largo Plazo	-	-	Cuentas por Pagar a Largo Plazo	-	-
Bienes Inmuebles, Infraestructura y Construcciones en Proceso	3,847,743,557	3,847,399,717	Documentos por Pagar a Largo Plazo	-	-
Bienes Muebles	773,455,435	757,498,558	Deuda Pública a Largo Plazo	197,328,170	231,679,274
Activos Intangibles	20,292,813	20,196,704	Pasivos Diferidos a Largo Plazo	-	-
Depreciación, Deterioro y Amortización Acumulada de Bienes	(407,330,990)	(370,197,210)	Fondos y Bienes de Terceros en Garantía y/o en Administración a Largo Plazo	-	-
Activos Diferidos	19,989,572	6,530,707	Provisiones a Largo Plazo	-	-
Estimación por Pérdida o Deterioro de Activos no Circulantes	-	-	Total de Pasivos No Circulantes	197,328,170	231,679,274
Otros Activos no Circulantes	-	-	Total del Pasivo	732,322,926	796,546,188
Total de Activos No Circulantes	4,467,545,194	4,477,790,057	HACIENDA PÚBLICA / PATRIMONIO		
Total del Activo	4,732,203,815	4,698,807,935	Hacienda Pública / Patrimonio Contribuido	963,943,149	967,380,698
			Aportaciones	125,243,728	126,818,523
			Donaciones de Capital	825,701,214	825,242,967
			Actualización de la Hacienda Pública / Patrimonio	12,998,207	15,319,208
			Hacienda Pública / Patrimonio Generado	3,035,937,740	2,934,881,049
			Resultados del Ejercicio (Ahorro / Desahorro)	85,663,907	(115,024,895)
			Resultados de Ejercicios Anteriores	(375,672,944)	(262,319,601)
			Revalúos	2,942,232,074	2,942,232,074
			Reservas	936,568	936,568
			Rectificaciones de Resultados de Ejercicios Anteriores	382,778,135	369,056,903
			Exceso o Insuficiencia en la Actualización de la Hacienda Pública / Patrimonio	-	-
			Resultado por Posición Monetaria	-	-
			Resultado por Tenencia de Activos no Monetarios	-	-
			Total Hacienda Pública / Patrimonio	3,999,880,889	3,902,261,747
			Total del Pasivo y Hacienda Pública / Patrimonio	4,732,203,815	4,698,807,935



Estado de Cambios en la Situación Financiera Consolidado

Concepto	Origen	Aplicación	Concepto	Origen	Aplicación
ACTIVO	46,052,126	79,448,006	PASIVO	22,959,998	87,183,260
Activo Circulante	5,951,572	49,592,315	Pasivo Circulante	22,959,998	52,832,156
Efectivo y Equivalentes	-	49,556,794	Cuentas por Pagar a Corto Plazo	-	42,600,710
Derechos a Recibir Efectivo o Equivalentes	5,951,572	-	Documentos por Pagar a Corto Plazo	-	-
Derechos a Recibir Bienes o Servicios	-	35,521	Porción a Corto Plazo de la Deuda Pública a Largo Plazo	22,900,736	-
Inventarios	-	-	Títulos y Valores a Corto Plazo	-	-
Almacenes	-	-	Pasivos Diferidos a Corto Plazo	59,262	-
Estimación por Pérdida o Deterioro de Activos Circulantes	-	-	Fdos. y Bienes de Terceros en Garantía y/o Admón. a C. P.	-	7,705
Otros Activos Circulantes	-	-	Provisiones a Corto Plazo	-	5,532,706
			Otros Pasivos a Corto Plazo	-	4,691,035
Activo No Circulante	40,100,554	29,855,691	Pasivo No Circulante	-	34,351,104
Inversiones Financieras a Largo Plazo	2,966,774	-	Cuentas por Pagar a Largo Plazo	-	-
Derechos a Recibir Efectivo o Equivalentes a Largo Plazo	-	343,840	Documentos por Pagar a Largo Plazo	-	-
Bienes Inmuebles, Infraestructura y Constr. en Proceso	-	15,956,877	Deuda Pública a Largo Plazo	-	34,351,104
Bienes Muebles	-	96,109	Pasivos Diferidos a Largo Plazo	-	-
Activos Intangibles	-	-	Fdos. y Bienes de Terceros en Garantía y/o Admón. a L. P.	-	-
Depreciación, Deterioro y Amort. Acumulada de Bienes	37,133,780	13,458,865	Provisiones a Largo Plazo	-	-
Activos Diferidos	-	-	HACIENDA PÚBLICA / PATRIMONIO	214,868,281	117,249,139
Est. por Pérdida o Deterioro de Activos no Circulantes	-	-	Hacienda Pública / Patrimonio Contribuido	458,247	3,895,796
Otros Activos no Circulantes	-	-	Aportaciones	-	1,574,795
			Donaciones de Capital	458,247	-
			Actualización de la Hacienda Pública / Patrimonio	-	2,321,001
			Hacienda Pública / Patrimonio Generado	214,410,034	113,353,343
			Resultados del Ejercicio (Ahorro / Desahorro)	200,688,802	-
			Resultados de Ejercicios Anteriores	-	113,353,343
			Revalúos	-	-
			Reservas	-	-
			Rectificaciones de Resultados de Ejercicios Anteriores	13,721,232	-
			Exceso o Insuficiencia en la Actualización de la Hacienda Pública / Patrimonio	-	-
			Resultado por Posición Monetaria	-	-
			Resultado por Tenencia de Activos no Monetarios	-	-



Estado de Variación en la Hacienda Pública Consolidado

Organismos Autónomos
Estado de Variación en la Hacienda Pública Consolidado
Del 1 de enero al 31 de marzo de 2019
(Pesos)

Concepto	Hacienda Pública/ Patrimonio Contribuido	Hacienda Pública/ Patrimonio Generado de Ejercicios Anteriores	Hacienda Pública/ Patrimonio Generado del Ejercicio	Exceso o Insuficiencia en la Actualización de la Hacienda Pública / Patrimonio	TOTAL
Hacienda Pública / Patrimonio Contribuido Neto de 2018	967,380,698	-	-	-	967,380,698
Aportaciones	126,818,523	-	-	-	126,818,523
Donaciones de Capital	825,242,967	-	-	-	825,242,967
Actualización de la Hacienda Pública / Patrimonio	15,319,208	-	-	-	15,319,208
Hacienda Pública / Patrimonio Generado Neto de 2018	-	3,049,905,944	(115,024,895)	-	2,934,881,049
Resultados del Ejercicio (Ahorro / Desahorro)	-	-	(115,024,895)	-	(115,024,895)
Resultados de Ejercicios Anteriores	-	(262,319,601)	-	-	(262,319,601)
Revalúos	-	2,942,232,074	-	-	2,942,232,074
Reservas	-	936,568	-	-	936,568
Rectificaciones de Resultados de Ejercicios Anteriores	-	369,056,903	-	-	369,056,903
Exceso o Insuficiencia en la Actualización de la Hacienda Pública / Patrimonio Neto de 2018	-	-	-	-	-
Resultado por Posición Monetaria	-	-	-	-	-
Resultado por Tenencia de Activos no Monetarios	-	-	-	-	-
Hacienda Pública / Patrimonio Neto Final de 2018	967,380,698	3,049,905,944	(115,024,895)	-	3,902,261,747
Cambios en la Hacienda Pública / Patrimonio Contribuido Neto de 2019	(3,437,549)	-	-	-	(3,437,549)
Aportaciones	(1,574,795)	-	-	-	(1,574,795)
Donaciones de Capital	458,247	-	-	-	458,247
Actualización de la Hacienda Pública / Patrimonio	(2,321,001)	-	-	-	(2,321,001)
Variaciones de la Hacienda Pública / Patrimonio Generado Neto de 2019	-	(113,353,343)	214,410,034	-	101,056,691
Resultados del Ejercicio (Ahorro / Desahorro)	-	-	85,663,907	-	85,663,907
Resultados de Ejercicios Anteriores	-	(113,353,343)	115,024,895	-	1,671,552
Revalúos	-	-	-	-	-
Reservas	-	-	-	-	-
Rectificaciones de Resultados de Ejercicios Anteriores	-	-	13,721,232	-	13,721,232
Cambios en el Exceso o Insuficiencia en la Actualización de la Hacienda Pública / Patrimonio Neto de 2019	-	-	-	-	-
Resultado por Posición Monetaria	-	-	-	-	-
Resultado por Tenencia de Activos no Monetarios	-	-	-	-	-
Hacienda Pública / Patrimonio Neto Final de 2019	963,943,149	2,936,552,601	99,385,139	-	3,999,880,889



Estado de Flujos de Efectivo Consolidado

Organismos Autónomos
Estado de Flujos de Efectivo Consolidado
Del 1 de enero al 31 de diciembre de 2018 y del 1 de enero al 31 de marzo de 2019
(Pesos)

Concepto	2019	2018	Concepto	2019	2018
Flujos de Efectivo de las Actividades de Operación			Flujos de Efectivo de las Actividades de Inversión		
Origen	695,507,839	3,041,394,191	Origen	55,646,605	655,410,016
Impuestos	-	-	Bienes Inmuebles, Infraestructura y Construcciones en Proceso	-	147,424,205
Cuotas y Aportaciones de Seguridad Social	-	-	Bienes Muebles	-	2,148,017
Contribuciones de Mejoras	-	-	Otros Orígenes de Inversión	55,646,605	505,837,794
Derechos	-	-	Aplicación	71,460,497	732,562,525
Productos	13,877	22,483	Bienes Inmuebles, Infraestructura y Construcciones en Proceso	343,840	30,257,195
Aprovechamientos	-	18,428,933	Bienes Muebles	17,368,330	2,045,508
Ingresos por Venta de Bienes y Prestación de Servicios Participaciones, Aportaciones, Convenios, Incentivos Derivados de la Colaboración Fiscal y Fondos Distintos de Aportaciones	41,141,734	173,122,072	Otras Aplicaciones de Inversión	53,748,327	700,259,822
Transferencias, Asignaciones, Subsidios y Subvenciones, y Pensiones y Jubilaciones	2,874,558	144,986,090	Flujos Netos de Efectivo por Actividades de Inversión	(15,813,892)	(77,152,509)
Otros Orígenes de Operación	643,970,537	2,645,452,604	Flujo de Efectivo de las Actividades de Financiamiento		
	7,507,133	59,382,009	Origen	(11,450,368)	(31,488,512)
Aplicación	610,090,444	3,104,299,412	Endeudamiento Neto	(11,450,368)	(31,488,512)
Servicios Personales	432,738,043	1,995,321,743	Interno	(11,450,368)	(31,488,512)
Materiales y Suministros	5,117,268	60,577,249	Externo	-	-
Servicios Generales	36,029,943	263,643,754	Otros Orígenes de Financiamiento	-	-
Transf. Internas y Asignaciones al Sector Público	-	-	Aplicación	8,596,341	24,300,478
Transferencias al resto del Sector Público	-	-	Servicios de la Deuda	-	-
Subsidios y Subvenciones	-	-	Interno	-	-
Ayudas Sociales	20,669,168	147,316,829	Externo	-	-
Pensiones y Jubilaciones	68,031,676	325,889,446	Otras Aplicaciones de Financiamiento	8,596,341	24,300,478
Transf. a Fideicomisos, Mandatos y Contratos Análogos	-	-	Flujos Netos de Efectivo por Actividades de Financiamiento	(20,046,709)	(55,788,990)
Transferencias a la Seguridad Social	-	-	Incremento / Disminución Neta en el Efectivo y Equivalentes al Efectivo	49,556,794	(195,846,720)
Donativos	-	-	Efectivo y Equivalentes al Efectivo al Inicio del Ejercicio	169,910,042	365,756,762
Transferencias al Exterior	-	-	Efectivo y Equivalentes al Efectivo al Final del Ejercicio	219,466,836	169,910,042
Participaciones	-	-			
Aportaciones	-	-			
Convenios	-	-			
Otras Aplicaciones de Operación	47,504,346	311,550,391			
Flujos Netos de Efectivo por Actividades de Operación	85,417,395	(62,905,221)			



MORELOS
2018 - 2024



Comisión de Derechos Humanos de Morelos

CUENTA PÚBLICA CONSOLIDADA
ORGANISMOS AUTÓNOMOS
ENERO - MARZO

2019



Introducción

CUENTA PÚBLICA |
COMISIÓN DE DERECHOS HUMANOS DE MORELOS | 2019
ENERO - MARZO |



Comisión de Derechos Humanos del Estado de Morelos

Introducción

La Comisión de Derechos humanos del Estado de Morelos es un organismo público autónomo creado el 22 de julio de 1992, mediante decreto número 3597, publicado en el Periódico Oficial “Tierra y Libertad” del Estado de Morelos; en la cual se le dotó de personalidad jurídica y patrimonio propio con el objeto de independizarla jerárquicamente de los tres poderes del Estado. Actualmente cuenta con un Presidente y un Consejo Consultivo, teniendo como responsabilidad la protección, defensa, promoción y divulgación de los Derechos Fundamentales de cada individuo, debiendo también cumplir con la rendición de cuentas ante la sociedad y de esta manera informar de forma congruente con el objetivo para lo cual fue creada.

En cuanto a su validez espacial, abarca a todo el territorio que conforma el Estado de Morelos; en cuanto a su validez personal, señala a todos y cada uno de los individuos que se encuentren en territorio estatal, sin distinción de ningún tipo, se descarta cualquier tipo de residencia o calidad migratoria.

Para garantizar la plena autonomía del Organismo Público defensor de los Derechos Humanos y para cumplir plenamente los fines previstos en su Ley, el Organismo podrá allegarse recursos materiales, económicos y financieros, tanto de instancias nacionales como internacionales, así como de la iniciativa privada que tenga un origen lícito. Aunado a lo anterior la información financiera que aquí refleja es de manera oportuna y objetiva y con la finalidad de que pueda ser de ayuda en la consulta de cada uno de los documentos presentados. A la fecha, a esta Comisión se le asignó un presupuesto de \$14,500,000.00 (Catorce millones quinientos mil pesos 00/100 M.N.), mismos que fueron destinados de acuerdo a los lineamientos de austeridad y buen gobierno para dar cumplimiento a los compromisos adquiridos con la sociedad Morelense; así como a



Comisión de Derechos Humanos del Estado de Morelos

todos y a cada uno de los Municipios con los que cuenta, dando atención a través de sus Visitaduría Regionales ubicadas en el municipio de Cuautla, Jojutla y el Cereso de Atlacholoaya, incluyendo su oficina sede en la Ciudad de Cuernavaca.

Los programas que este organismo maneja durante el presente ejercicio 2019, son de vital importancia para la atención de la sociedad ya que se atienden programas tales como prevención del delito, atención a víctimas, jornaleros agrícolas, agravio a periodistas, alcoholímetros y programas de prevención manejados en la subdirección

De capacitación, todo esto en función con el presupuesto que se ha destinado en proporción racional.

I.1 Objeto.

De conformidad con lo establecido por el artículo 23-B de la Constitución Política del Estado Libre y Soberano de Morelos, la Comisión de Derechos Humanos del Estado de Morelos es un Organismo Público, con autonomía de gestión y de presupuesto, dotada de personalidad jurídica y patrimonio propio y cuyo objeto y razón de ser lo constituye la observancia, promoción, estudio, divulgación y protección de los Derechos Humanos, así como la consolidación de una cultura de reconocimiento y respeto a los Derechos Humanos y Fundamentales contenidos en el orden Jurídico Mexicano; en las garantías individuales y sociales establecidas en la Constitución Política de los Estados Unidos Mexicanos, así como de aquellos contenidos en instrumentos jurídicos internacionales que habiendo sido suscritos y ratificados por el Estado Mexicano son reconocidos y asegurados en los términos del artículo 2 de la Constitución Política del Estado Libre y Soberano de Morelos, así como la recepción de



Comisión de Derechos Humanos del Estado de Morelos

quejas y emisión de recomendaciones derivadas de las violaciones a los mencionados derechos.

I.2. Ejercicio Fiscal.

La Comisión de Derechos Humanos del Estado de Morelos, inicia su ejercicio fiscal el día 01 de enero y da por concluido su cierre al 31 de Diciembre de cada año.

I.3. Régimen Jurídico.

- Constitución Política de los Estados Unidos Mexicanos;
- Constitución Política del Estado Libre y Soberano de Morelos;
- Ley General de Contabilidad Gubernamental;
- Ley del Impuesto sobre la Renta;
- Ley Federal de Presupuesto y Responsabilidad Hacendaria;
- Ley Orgánica de la Administración Pública Federal;
- Ley de la Comisión de Derechos Humanos del Estado de Morelos
- Ley de Presupuesto, Contabilidad y Gasto Público del Estado de Morelos;
- Ley Orgánica de la Administración Pública del Estado de Morelos; y todas aquellas que se adecuen al buen funcionamiento y regulación de las normas contables administrativas vigentes y aplicables para el Estado de Morelos.



Comisión de Derechos Humanos del Estado de Morelos

I.4. Consideraciones Fiscales:

El régimen fiscal en el cual se encuentra registrada la Comisión de Derechos Humanos del Estado de Morelos, es el de personas morales sin fines de lucro, teniendo como Registro Federal de Contribuyentes CDH 920722QPA, según la normativa vigente así como las atribuciones fiscales y de retenciones que se establezcan en la miscelánea respectiva al ejercicio corriente.

I.5. Bases de preparación de los Estados Financieros.

Con fundamento en la Ley General de Contabilidad Gubernamental y los procesos de Armonización Contable, es responsabilidad de los entes públicos emitir Los Estados Financieros a partir del ejercicio fiscal del 2010, de acuerdo a las normas establecidas por Consejo Nacional de Armonización Contable (CONAC) siendo que dicha información de la contabilidad se sujeta a criterios de utilidad, confiabilidad, relevancia, comprensibilidad y comparación, así como a otros atributos asociados a cada uno de ellos, como oportunidad, veracidad, representatividad, objetividad, suficiencia, posibilidad de predicción relativa, con la finalidad de cumplir lo establecido en la Ley de Contabilidad Gubernamental determina.

I.6. Políticas de Contabilidad Significativa:

Las principales políticas contables de la comisión de Derechos Humanos del Estado de Morelos se resumen a continuación:



Comisión de Derechos Humanos del Estado de Morelos

La expresión de los estados financieros al 31 de marzo de 2019, se encuentran valorados en pesos históricos y no reconocen los efectos de la inflación en nuestra información financiera, en tanto la CONAC no emita la norma conducente.

La información se elabora conforme a las normas, criterios y principios técnicos emitidos por la CONAC y las disposiciones aplicables.

Para la clasificación y registro de las operaciones presupuestarias y contables se alinea el clasificador por Objeto del Gasto, Clasificador por Tipo de Gasto, Clasificador Funcional del Gasto y Clasificador por Rubro de Ingresos emitidos por la Secretaría de Finanzas del Gobierno del Estado de Morelos, armonizado al Plan de cuentas emitido por la CONAC.



Información Contable

CUENTA PÚBLICA
COMISIÓN DE DERECHOS HUMANOS DE MORELOS
ENERO - MARZO | 2019

Concepto	2019	2018	Concepto	2019	2018
INGRESOS Y OTROS BENEFICIOS			GASTOS Y OTRAS PÉRDIDAS		
<i>Ingresos de la Gestión</i>			<i>Gastos de Funcionamiento</i>		
Impuestos	3,252	14,299	Servicios Personales	2,962,401	13,285,550
Cuotas y Aportaciones de Seguridad Social	-	-	Materiales y Suministros	2,046,743	9,893,036
Contribuciones de Mejoras	-	-	Servicios Generales	512,026	1,393,016
Derechos	-	-		403,632	1,999,498
Productos	3,252	14,299	<i>Transferencias, Asignaciones, Subsidios y Otras Ayudas</i>	416,257	899,935
Aprovechamientos	-	-	Transferencias Internas y Asignaciones al Sector Público	-	-
Ingresos por Venta de Bienes y Prestación de Servicios	-	-	Transferencias al Resto del Sector Público	-	-
			Subsidios y Subvenciones	-	-
<i>Participaciones, Aportaciones, Convenios, Incentivos Derivados de la Colaboración Fiscal, Fondos Distintos de Aportaciones, Transferencias, Asignaciones, Subsidios y Subvenciones, y Pensiones y Jubilaciones</i>	2,513,993	14,862,165	Ayudas Sociales	-	-
Participaciones, Aportaciones, Convenios, Incentivos Derivados de la Colaboración Fiscal y Fondos Distintos de Aportaciones	-	-	Pensiones y Jubilaciones	416,257	899,935
Transferencias, Asignaciones, Subsidios y Subvenciones, y Pensiones y Jubilaciones	2,513,993	14,862,165	Transf. a Fideicomisos, Mandatos y Contratos Análogos	-	-
			Transferencias a la Seguridad Social	-	-
			Donativos	-	-
			Transferencias al Exterior	-	-
Otros Ingresos y Beneficios			<i>Participaciones y Aportaciones</i>		
Ingresos Financieros	-	-	Participaciones	-	-
Incremento por Variación de Inventarios	-	-	Aportaciones	-	-
Disminución del Exceso de Estimaciones por Pérdida o Deterioro u Obsolescencia	-	569	Convenios	-	-
Disminución del Exceso de Provisiones	-	-	<i>Intereses, Comisiones y Otros Gastos de la Deuda Púb.</i>		
Otros Ingresos y Beneficios Varios	-	-	Intereses de la Deuda Pública	-	-
			Comisiones de la Deuda Pública	-	-
			Gastos de la Deuda Pública	-	-
			Costo por Coberturas	-	-
			Apoyos Financieros	-	-
Total de Ingresos y Otros Beneficios	2,517,245	14,877,033	<i>Otros Gastos y Pérdidas Extraordinarias</i>	30,108	113,908
			Estimaciones, Depreciaciones, Deterioros, Obsolescencia y Amortizaciones	30,108	112,770
			Provisiones	-	-
			Disminución de Inventarios	-	1,138
			Aumento por Insuficiencia de Estimaciones por Pérdida o Deterioro y Obsolescencia	-	-
			Aumento por Insuficiencia de Provisiones	-	-
			Otros Gastos	-	-
			<i>Inversión Pública</i>		
			Inversión Pública no Capitalizable	-	-
			Total de Gastos y Otras Pérdidas	3,408,766	14,299,393
			Resultados del Ejercicio (Ahorro/Desahorro)	(891,521)	577,640

Bajo protesta de decir verdad declaramos que los Estados Financieros y sus Notas son razonablemente correctos y responsabilidad del emisor.

CONCEPTO	2019	2018	CONCEPTO	2019	2018
ACTIVO			PASIVO		
Activo Circulante			Activo Circulante		
Efectivo y Equivalentes	4,194,177	4,912,280	Cuentas por Pagar a Corto Plazo	505,578	540,676
Derechos a Recibir Efectivo o Equivalentes	708,418	876,699	Documentos por Pagar a Corto Plazo	-	-
Derechos a Recibir Bienes o Servicios	32,548	42,676	Porción a Corto Plazo de la Deuda Pública a Largo Plazo	-	-
Inventarios	-	-	Títulos y Valores a Corto Plazo	-	-
Almacenes	-	-	Pasivos Diferidos a Corto Plazo	-	-
Estimación por Pérdida o Deterioro de Activos Circulantes	-	-	Fondos y Bienes de Terceros en Garantía y/o Administración a Corto Plazo	-	-
Otros Activos Circulantes	-	-	Provisiones a Corto Plazo	-	-
Total de Activos Circulantes	4,935,143	5,831,655	Otros Pasivos a Corto Plazo	-	-
			Total de Pasivos Circulantes	505,578	540,676
Activo No Circulante			Activo No Circulante		
Inversiones Financieras a Largo Plazo	-	-	Cuentas por Pagar a Largo Plazo	-	-
Derechos a Recibir Efectivo o Equivalentes a Largo Plazo	-	-	Documentos por Pagar a Largo Plazo	-	-
Bienes Inmuebles, Infraestructura y Construcciones en Proceso	-	-	Deuda Pública a Largo Plazo	-	-
Bienes Muebles	2,479,575	2,479,575	Pasivos Diferidos a Largo Plazo	-	-
Activos Intangibles	10,000	10,000	Fondos y Bienes de Terceros en Garantía y/o en Administración a Largo Plazo	-	-
Depreciación, Deterioro y Amortización Acumulada de Bienes	(142,877)	(112,770)	Provisiones a Largo Plazo	-	-
Activos Diferidos	37,809	37,809	Total de Pasivos No Circulantes	-	-
Estimación por Pérdida o Deterioro de Activos no Circulantes	-	-	Total del Pasivo	505,578	540,676
Otros Activos no Circulantes	-	-	HACIENDA PÚBLICA / PATRIMONIO		
Total de Activos No Circulantes	2,384,507	2,414,614	Hacienda Pública / Patrimonio Contribuido		2,340,328
Total del Activo	7,319,650	8,246,269	Aportaciones	-	-
			Donaciones de Capital	-	-
			Actualización de la Hacienda Pública / Patrimonio	-	2,340,328
			Hacienda Pública / Patrimonio Generado	6,814,072	5,365,265
			Resultados del Ejercicio (Ahorro / Desahorro)	(891,521)	577,640
			Resultados de Ejercicios Anteriores	7,705,593	4,787,625
			Revalúos	-	-
			Reservas	-	-
			Rectificaciones de Resultados de Ejercicios Anteriores	-	-
			Exceso o Insuficiencia en la Actualización de la Hacienda Pública / Patrimonio		
			Resultado por Posición Monetaria	-	-
			Resultado por Tenencia de Activos no Monetarios	-	-
			Total Hacienda Pública / Patrimonio	6,814,072	7,705,593
			Total del Pasivo y Hacienda Pública / Patrimonio	7,319,650	8,246,269

Bajo protesta de decir verdad declaramos que los Estados Financieros y sus Notas son razonablemente correctos y responsabilidad del emisor.

CONCEPTO	31 de marzo 2019	31 de diciembre 2018	CONCEPTO	31 de marzo 2019	31 de diciembre 2018
ACTIVO			PASIVO		
Activo Circulante			Pasivo Circulante		
Efectivo y Equivalentes	4,194,177	4,912,280	Cuentas por Pagar a Corto Plazo	505,578	540,676
Efectivo	-	-	Servicios Personales por Pagar a Corto Plazo	320,283	401,375
Bancos/Tesorería	4,194,177	4,912,280	Proveedores por Pagar a Corto Plazo	34,589	34,589
Bancos/Dependencias y Otros	-	-	Contratistas por Obras Públicas por Pagar a Corto Plazo	-	-
Inversiones Temporales (Hasta 3 meses)	-	-	Participaciones y Aportaciones por Pagar a Corto Plazo	-	-
Fondos con Afectación Específica	-	-	Transferencias Otorgadas por Pagar a Corto Plazo	-	-
Depósitos de Fondos de Terceros en Garantía y/o Admón.	-	-	Int., Comisiones y Otros Gastos de la Deuda Púb. por Pagar a Corto Plazo	-	-
Otros Efectivos y Equivalentes	-	-	Retenciones y Contribuciones por Pagar a Corto Plazo	61,961	95,649
			Devoluciones de la Ley de Ingresos por Pagar a Corto Plazo	-	-
Derechos a Recibir Efectivo o Equivalentes	708,418	876,699	Otras Cuentas por Pagar a Corto Plazo	88,745	9,063
Inversiones Financieras de Corto Plazo	-	-	Documentos por Pagar a Corto Plazo	-	-
Cuentas por Cobrar a Corto Plazo	700,010	869,533	Documentos Comerciales por Pagar a Corto Plazo	-	-
Deudores Diversos por Cobrar a Corto Plazo	8,408	7,166	Documentos con Contratistas por Obras Púb. por Pagar a Corto Plazo	-	-
Ingresos por Recuperar a Corto Plazo	-	-	Otros Documentos por Pagar a Corto Plazo	-	-
Deudores por Anticipos de la Tesorería a Corto Plazo	-	-	Porción a Corto Plazo de la Deuda Pública a Largo Plazo	-	-
Préstamos Otorgados a Corto Plazo	-	-	Porción a Corto Plazo de la Deuda Pública	-	-
Otros Derechos a Recibir Efectivo o Equiv. a Corto Plazo	-	-	Porción a Corto Plazo de Arrendamiento Financiero	-	-
Derechos a Recibir Bienes o Servicios	32,548	42,676	Títulos y Valores a Corto Plazo	-	-
Ant. a Proveedores por Adq. de Bienes y Prest. de Serv. a Corto Plazo	32,548	42,676	Pasivos Diferidos a Corto Plazo	-	-
Ant. a Proveedores por Adq. de Bienes Inm. y Muebles a Corto Plazo	-	-	Ingresos Cobrados por Adelantado a Corto Plazo	-	-
Ant. a Proveedores por Adq. de Bienes Intangibles a Corto Plazo	-	-	Intereses Cobrados por Adelantado a Corto Plazo	-	-
Anticipo a Contratistas por Obras Públicas a Corto Plazo	-	-	Otros Pasivos Diferidos a Corto Plazo	-	-
Otros Derechos a Recibir Bienes o Servicios a Corto Plazo	-	-	Fondos y Bienes de Terceros en Garantía y/o Admón. a C. P.	-	-
Inventarios	-	-	Fondos en Garantía a Corto Plazo	-	-
Inventario de Mercancías para Venta	-	-	Fondos en Administración a Corto Plazo	-	-
Inventario de Mercancías Terminadas	-	-	Fondos de Fideicomisos a Corto Plazo	-	-
Inventario de Mercancías en Proceso de Elaboración	-	-	Fondos de Terceros en Garantía y/o Administración a Corto Plazo	-	-
Inventario de Materias Primas, Mat. y Suministros para Producción	-	-	Valores y Bienes en Garantía a Corto Plazo	-	-
Bienes en Tránsito	-	-	Provisiones a Corto Plazo	-	-
Almacenes	-	-	Provisión para Demandas y Juicios a Corto Plazo	-	-
Estimación por Pérdida o Deterioro de Activos Circulantes	-	-	Provisión para Contingencias a Corto Plazo	-	-
Est. para Ctas. Incobrables por Derechos a Recibir Efectivo o Equiv.	-	-	Otras Provisiones a Corto Plazo	-	-
Estimación por Deterioro de Inventarios	-	-	Otros Pasivos a Corto Plazo	-	-
Otros Activos Circulantes	-	-	Ingresos por Clasificar	-	-
Valores en Garantía	-	-	Recaudación por Participar	-	-
Bienes en Garantía (excluye depósitos de fondos)	-	-	Otros Pasivos Circulantes	-	-
Bienes Deriv. de Embargos, Decom., Aseguramientos y Dación en Pago	-	-			
Adquisición con Fondos de Terceros	-	-			
Total de Activos Circulantes	4,935,143	5,831,655	Total de Pasivos Circulantes	505,578	540,676

CONCEPTO	31 de marzo 2019	31 de diciembre 2018	CONCEPTO	31 de marzo 2019	31 de diciembre 2018
Activo No Circulante			Pasivo No Circulante		
Inversiones Financieras a Largo Plazo	-	-	Cuentas por Pagar a Largo Plazo	-	-
Derechos a Recibir Efectivo o Equivalentes a Largo Plazo	-	-	Documentos por Pagar a Largo Plazo	-	-
Bienes Inmuebles, Infraestructura y Const. en Proceso	-	-	Deuda Pública a Largo Plazo	-	-
Bienes Muebles	2,479,575	2,479,575	Pasivos Diferidos a Largo Plazo	-	-
Activos Intangibles	10,000	10,000	Fdos. y Bienes de Terceros en Garantía y/o en Admón. a L.P.	-	-
Depreciación, Deterioro y Amortización Acumulada de Bienes	(142,877)	(112,770)	Provisiones a Largo Plazo	-	-
Activos Diferidos	37,809	37,809	Total de Pasivos No Circulantes	-	-
Estimación por Pérdida o Deterioro de Activos no Circulantes	-	-	Total del Pasivo	505,578	540,676
Otros Activos no Circulantes	-	-			
Total de Activos No Circulantes	2,384,507	2,414,614	HACIENDA PÚBLICA / PATRIMONIO		
Total del Activo	7,319,650	8,246,269	<i>Hacienda Pública / Patrimonio Contribuido</i>	-	2,340,328
			Aportaciones	-	-
			Donaciones de Capital	-	-
			Actualización de la Hacienda Pública / Patrimonio	-	2,340,328
			<i>Hacienda Pública / Patrimonio Generado</i>		
			Resultados del Ejercicio (Ahorro / Desahorro)	6,814,072	5,365,265
			Resultados de Ejercicios Anteriores	(891,521)	577,640
			Revalúos	7,705,593	4,787,625
			Reservas	-	-
			Rectificaciones de Resultados de Ejercicios Anteriores	-	-
			Exceso o Insuficiencia en la Actualización de la Hacienda Pública / Patrimonio	-	-
			Resultado por Posición Monetaria	-	-
			Resultado por Tenencia de Activos no Monetarios	-	-
			Total Hacienda Pública / Patrimonio	6,814,072	7,705,593
			Total del Pasivo y Hacienda Pública / Patrimonio	7,319,650	8,246,269

Bajo protesta de decir verdad declaramos que los Estados Financieros y sus Notas son razonablemente correctos y responsabilidad del emisor.

Concepto	Origen	Aplicación	Concepto	Origen	Aplicación
ACTIVO			PASIVO		
Activo Circulante	926,619	-	Pasivo Circulante		35,098
Efectivo y Equivalentes	896,512	-	Cuentas por Pagar a Corto Plazo		35,098
Derechos a Recibir Efectivo o Equivalentes	718,103	-	Documentos por Pagar a Corto Plazo		-
Derechos a Recibir Bienes o Servicios	168,281	-	Porción a Corto Plazo de la Deuda Pública a Largo Plazo		-
Inventarios	10,128	-	Títulos y Valores a Corto Plazo		-
Almacenes	-	-	Pasivos Diferidos a Corto Plazo		-
Estimación por Pérdida o Deterioro de Activos Circulantes	-	-	Fdos. y Bienes de Terceros en Garantía y/o Admón. a C. P.		-
Otros Activos Circulantes	-	-	Provisiones a Corto Plazo		-
Activo No Circulante	30,107	-	Otros Pasivos a Corto Plazo		-
Inversiones Financieras a Largo Plazo	-	-	Pasivo No Circulante		-
Derechos a Recibir Efectivo o Equivalentes a Largo Plazo	-	-	Cuentas por Pagar a Largo Plazo		-
Bienes Inmuebles, Infraestructura y Constr. en Proceso	-	-	Documentos por Pagar a Largo Plazo		-
Bienes Muebles	-	-	Deuda Pública a Largo Plazo		-
Activos Intangibles	-	-	Pasivos Diferidos a Largo Plazo		-
Depreciación, Deterioro y Amort. Acumulada de Bienes	30,107	-	Fdos. y Bienes de Terceros en Garantía y/o Admón. a L. P.		-
Activos Diferidos	-	-	Provisiones a Largo Plazo		-
Est. por Pérdida o Deterioro de Activos no Circulantes	-	-	HACIENDA PÚBLICA / PATRIMONIO	2,917,968	3,809,489
Otros Activos no Circulantes	-	-	Hacienda Pública / Patrimonio Contribuido		2,340,328
			Aportaciones		-
			Donaciones de Capital		-
			Actualización de la Hacienda Pública / Patrimonio		2,340,328
			Hacienda Pública / Patrimonio Generado	2,917,968	1,469,161
			Resultados del Ejercicio (Ahorro / Desahorro)		1,469,161
			Resultados de Ejercicios Anteriores	2,917,968	-
			Revalúos		-
			Reservas		-
			Rectificaciones de Resultados de Ejercicios Anteriores		-
			Exceso o Insuficiencia en la Actualización de la Hacienda Pública / Patrimonio		-
			Resultado por Posición Monetaria		-
			Resultado por Tenencia de Activos no Monetarios		-

Bajo protesta de decir verdad declaramos que los Estados Financieros y sus Notas son razonablemente correctos y responsabilidad del emisor.

Concepto	1 Saldo Inicial	2 Cargos del Periodo	3 Abonos del Periodo	Saldo Final 4=(1+2-3)	Variación del Periodo (4-1)
ACTIVO	8,246,269	5,224,145	6,150,764	7,319,650	(926,619)
<i>Activo Circulante</i>	<i>5,831,655</i>	<i>5,224,145</i>	<i>6,120,657</i>	<i>4,935,143</i>	<i>(896,512)</i>
Efectivo y Equivalentes	4,912,280	2,687,267	3,405,370	4,194,177	(718,103)
Derechos a Recibir Efectivo o Equivalentes	876,699	2,536,878	2,705,159	708,418	(168,281)
Derechos a Recibir Bienes o Servicios	42,676	-	10,128	32,548	(10,128)
Inventarios	-	-	-	-	-
Almacenes	-	-	-	-	-
Estimación por Pérdida o Deterioro de Activos Circulantes	-	-	-	-	-
Otros Activos Circulantes	-	-	-	-	-
Activo No Circulante	2,414,614	-	30,107	2,384,507	(30,107)
Inversiones Financieras a Largo Plazo	-	-	-	-	-
Derechos a Recibir Efectivo o Equivalentes a Largo Plazo	-	-	-	-	-
Bienes Inmuebles, Infraestructura y Constr. en Proceso	-	-	-	-	-
Bienes Muebles	2,479,575	-	-	2,479,575	-
Activos Intangibles	10,000	-	-	10,000	-
Depreciación, Deterioro y Amort. Acumulada de Bienes	(112,770)	-	30,107	(142,877)	(30,107)
Activos Diferidos	37,809	-	-	37,809	-
Est. por Pérdida o Deterioro de Activos no Circulantes	-	-	-	-	-
Otros Activos no Circulantes	-	-	-	-	-

Bajo protesta de decir verdad declaramos que los Estados Financieros y sus Notas son razonablemente correctos y responsabilidad del emisor.

Denominación de las Deudas	Moneda de Contratación	Institución o País Acreedor	Saldo Inicial del Periodo	Saldo Final del Periodo
DEUDA PÚBLICA				
Corto Plazo				
Deuda Interna	Pesos		-	-
Instituciones de Crédito			-	-
Títulos y Valores			-	-
Arrendamientos Financieros			-	-
Deuda Externa	Pesos		-	-
Organismos Financieros Internacionales			-	-
Deuda Bilateral			-	-
Títulos y Valores			-	-
Arrendamientos Financieros			-	-
<i>Subtotal a Corto Plazo</i>			-	-
Largo Plazo				
Deuda Interna	Pesos		-	-
Instituciones de Crédito			-	-
Títulos y Valores			-	-
Arrendamientos Financieros			-	-
Deuda Externa	Pesos		-	-
Organismos Financieros Internacionales			-	-
Deuda Bilateral			-	-
Títulos y Valores			-	-
Arrendamientos Financieros			-	-
<i>Subtotal a Largo Plazo</i>			-	-
Otros Pasivos			540,676	505,578
Total Deuda y Otros Pasivos			540,676	505,578

Bajo protesta de decir verdad declaramos que los Estados Financieros y sus Notas son razonablemente correctos y responsabilidad del emisor.

Denominación de la Deuda Pública y Otros Pasivos	Saldo al 31 de Diciembre de 2018	Disposiciones del Periodo	Amortizaciones del Periodo	Revaluaciones, Reclasificaciones y Otros Ajustes	Saldo Final del Periodo	Pago de Intereses del Periodo	Pago de Comisiones y demás costos asociados durante el Periodo
Deuda Pública	-	-	-	-	-	-	-
Corto Plazo	-	-	-	-	-	-	-
<i>Instituciones de Crédito</i>	-	-	-	-	-	-	-
<i>Títulos y Valores</i>	-	-	-	-	-	-	-
<i>Arrendamientos Financieros</i>	-	-	-	-	-	-	-
Largo Plazo	-	-	-	-	-	-	-
<i>Instituciones de Crédito</i>	-	-	-	-	-	-	-
<i>Títulos y Valores</i>	-	-	-	-	-	-	-
<i>Arrendamientos Financieros</i>	-	-	-	-	-	-	-
Otros Pasivos	540,676	-	-	-	505,578	-	-
Total de la Deuda Pública y Otros Pasivos	540,676	-	-	-	505,578	-	-
Deuda Contingente¹ (Informativo)							
Deuda Contingente 1	-	-	-	-	-	-	-
Deuda Contingente 2	-	-	-	-	-	-	-
Deuda Contingente xx	-	-	-	-	-	-	-
Valor de Instrumentos Bono Cupón Cero²							
Instrumento Bono Cupón Cero 1	-	-	-	-	-	-	-
Instrumento Bono Cupón Cero 2	-	-	-	-	-	-	-
Instrumento Bono Cupón Cero 3	-	-	-	-	-	-	-

1 Se refiere a cualquier Financiamiento sin fuente o garantía de pago definida, que sea asumida de manera solidaria o subsidiaria por las Entidades Federativas con sus Municipios, organismos descentralizados y empresas de participación estatal mayoritaria y fideicomisos, locales o municipales, y por los Municipios con sus respectivos organismos descentralizados y empresas de participación municipal mayoritaria.

2 Se refiere al valor del Bono Cupón Cero que respalda el pago de los créditos asociados al mismo (Activo).

Obligaciones a Corto Plazo	Monto Contratado	Plazo Pactado	Tasa de Interés	Comisiones y Costos Relacionados	Tasa Efectiva
Obligaciones a Corto Plazo (Informativo)					
Crédito 1	-	-	-	-	-
Crédito 2	-	-	-	-	-
Crédito xx	-	-	-	-	-

Bajo protesta de decir verdad declaramos que los Estados Financieros y sus Notas son razonablemente correctos y responsabilidad del emisor.

Denominación de las Obligaciones Diferentes de Financiamiento	Fecha del Contrato	Fecha de inicio de operación del proyecto	Fecha de vencimiento	Monto de la inversión pactado	Plazo pactado	Monto promedio mensual del pago de la contraprestación	Monto promedio mensual del pago correspondiente al pago de inversión	Monto pagado de la inversión actualizado al 31 de marzo de 2019	Monto pagado por pagar de la inversión al 31 de marzo de 2019	Saldo pendiente por pagar de la inversión al 31 de marzo de 2019
Asociaciones Público Privadas (APP 's)				-				-	-	-
APP 1				-				-	-	-
APP 2				-				-	-	-
APP 3				-				-	-	-
APP xx				-				-	-	-
Otros Instrumentos				-				-	-	-
Otro Instrumento 1				-				-	-	-
Otro Instrumento 2				-				-	-	-
Otro Instrumento 3				-				-	-	-
Otro Instrumento xx				-				-	-	-
Total de Obligaciones Diferentes de Financiamiento				-				-	-	-

NO APLICA

Bajo protesta de decir verdad declaramos que los Estados Financieros y sus Notas son razonablemente correctos y responsabilidad del emisor.

Concepto	Hacienda Pública/ Patrimonio Contribuido	Hacienda Pública/ Patrimonio Generado de Ejercicios Anteriores	Hacienda Pública/ Patrimonio Generado del Ejercicio	Exceso o Insuficiencia en la Actualización de la Hacienda Pública / Patrimonio	TOTAL
Hacienda Pública / Patrimonio Contribuido Neto de 2018	2,340,328	-	-	-	2,340,328
<i>Aportaciones</i>	-	-	-	-	-
<i>Donaciones de Capital</i>	-	-	-	-	-
<i>Actualización de la Hacienda Pública / Patrimonio</i>	2,340,328	-	-	-	2,340,328
Hacienda Pública / Patrimonio Generado Neto de 2018	-	4,787,625	577,640	-	5,365,265
<i>Resultados del Ejercicio (Ahorro / Desahorro)</i>	-	-	577,640	-	577,640
<i>Resultados de Ejercicios Anteriores</i>	-	4,787,625	-	-	4,787,625
<i>Revaluos</i>	-	-	-	-	-
<i>Reservas</i>	-	-	-	-	-
<i>Rectificaciones de Resultados de Ejercicios Anteriores</i>	-	-	-	-	-
Exceso o Insuficiencia en la Actualización de la Hacienda Pública / Patrimonio Neto de 2018	-	-	-	-	-
<i>Resultado por Posición Monetaria</i>	-	-	-	-	-
<i>Resultado por Tenencia de Activos no Monetarios</i>	-	-	-	-	-
Hacienda Pública / Patrimonio Neto Final de 2018	2,340,328	4,787,625	577,640	-	7,705,593
Cambios en la Hacienda Pública / Patrimonio Contribuido Neto de 2019	(2,340,328)	-	-	-	(2,340,328)
<i>Aportaciones</i>	-	-	-	-	-
<i>Donaciones de Capital</i>	-	-	-	-	-
<i>Actualización de la Hacienda Pública / Patrimonio</i>	(2,340,328)	-	-	-	(2,340,328)
Variaciones de la Hacienda Pública / Patrimonio Generado Neto de 2019	-	2,917,968	(1,469,161)	-	1,448,807
<i>Resultados del Ejercicio (Ahorro / Desahorro)</i>	-	-	(891,521)	-	(891,521)
<i>Resultados de Ejercicios Anteriores</i>	-	2,917,968	(577,640)	-	2,340,328
<i>Revaluos</i>	-	-	-	-	-
<i>Reservas</i>	-	-	-	-	-
<i>Rectificaciones de Resultados de Ejercicios Anteriores</i>	-	-	-	-	-
Cambios en el Exceso o Insuficiencia en la Actualización de la Hacienda Pública / Patrimonio Neto de 2019	-	-	-	-	-
<i>Resultado por Posición Monetaria</i>	-	-	-	-	-
<i>Resultado por Tenencia de Activos no Monetarios</i>	-	-	-	-	-
Hacienda Pública / Patrimonio Neto Final de 2019	-	7,705,593	(891,521)	-	6,814,072

Bajo protesta de decir verdad declaramos que los Estados Financieros y sus Notas son razonablemente correctos y responsabilidad del emisor.

Concepto	2019	2018	Concepto	2019	2018
Flujos de Efectivo de las Actividades de Operación					
Origen			Flujos de Efectivo de las Actividades de Inversión		
Impuestos	2,517,245	15,115,407	Origen		
Cuotas y Aportaciones de Seguridad Social	-	-	Bienes Inmuebles, Infraestructura y Construcciones en Proceso	-	-
Contribuciones de mejoras	-	-	Bienes Muebles	-	-
Derechos	-	-	Otros Orígenes de Inversión	-	-
Productos	3,252	14,299	Aplicación		
Aprovechamientos	-	-	Bienes Inmuebles, Infraestructura y Construcciones en Proceso	-	131,316
Ingresos por Venta de Bienes y Prestación de Servicios	-	-	Bienes Muebles	-	121,316
Participaciones, Aportaciones, Convenios, Incentivos	-	-	Otras Aplicaciones de Inversión	-	10,000
Derivados de la Colaboración Fiscal y Fondos Distintos de Aportaciones	-	-	Flujos Netos de Efectivo por Act. de Inversión		(131,316)
Transferencias, Asignaciones, Subsidios y Subvenciones, y Pensiones y Jubilaciones	2,513,993	14,099,310	Flujo de Efectivo de las Actividades de Financiamiento		
Otros Orígenes de Operación	-	1,001,798	Origen		
Aplicación			Endeudamiento Neto	-	-
Servicios Personales	3,235,348	14,102,633	Interno	-	-
Materiales y Suministros	1,889,906	9,810,184	Externo	-	-
Servicios Generales	512,026	1,393,016	Otros Orígenes de Financiamiento	-	-
Transf. Internas y Asignaciones al Sector Público	403,632	1,999,498	Aplicación		
Transferencias al resto del Sector Público	-	-	Servicios de la Deuda	-	-
Subsidios y Subvenciones	-	-	Interno	-	-
Ayudas Sociales	-	-	Externo	-	-
Pensiones y Jubilaciones	416,257	899,935	Otras Aplicaciones de Financiamiento	-	-
Transf. a Fideicomisos, Mandatos y Contratos Análogos	-	-	Flujos Netos de Efectivo por Act. de Financiamiento		
Transferencias a la Seguridad Social	-	-	Incremento/Disminución Neta en el Efectivo y Equivalentes al Efectivo		881,458
Donativos	-	-	Efectivo y Equivalentes al Efectivo al Inicio del Ejercicio	4,912,280	4,030,822
Transferencias al Exterior	-	-	Efectivo y Equivalentes al Efectivo al Final del Ejercicio	4,194,177	4,912,280
Participaciones	-	-			
Aportaciones	-	-			
Convenios	-	-			
Otras Aplicaciones de Operación	13,527	-			
Flujos Netos de Efectivo por Act. de Operación	(718,103)	1,012,774			

Bajo protesta de decir verdad declaramos que los Estados Financieros y sus Notas son razonablemente correctos y responsabilidad del emisor.



Comisión de Derechos Humanos del Estado de Morelos

Informe de Pasivos Contingentes

- No aplica por ser un organismo autónomo y no contar con presupuesto por obra pública.



Comisión de Derechos Humanos del Estado de Morelos

C) NOTAS DE GESTIÓN ADMINISTRATIVA

La Comisión de Derechos Humanos del Estado de Morelos es un organismo público autónomo creado el 2 de julio de 1992 mediante decreto numero 3597; el cual fue dotado de personalidad jurídica y patrimonio propio con el objeto de independizarla jerárquicamente de los tres poderes del estado. Cuenta con un presidente y un consejo consultivo teniendo como responsabilidad la protección, defensa y promoción de los derechos fundamentales de las personas debiendo también cumplir con la rendición de cuentas ante la sociedad y de esta manera informar de forma congruente con el objetivo para lo cual fue creada.

En cuanto a su validez espacial, abarca a todo el territorio del Estado; en cuanto a su validez personal, señala a todos los individuos que se encuentren en territorio estatal, sin distinción de ningún tipo, se descarta cualquier tipo de residencia o calidad migratoria.

Para garantizar la plena autonomía del Organismo público defensor de los Derechos Humanos y para cumplir plenamente los fines previstos en su Ley, el Organismo podrá allegarse recursos materiales, económicos y financieros, tanto de instancias nacionales como internacionales, así como de la iniciativa privada que tenga un origen lícito.



Comisión de Derechos Humanos del Estado de Morelos

Aunado a lo anterior la información financiera que aquí refleja es de manera oportuna y objetiva y con la finalidad de que pueda ser de ayuda en la consulta de cada uno de los documentos presentados.

Durante el ejercicio 2019 esta Comisión se le asignó un presupuesto de \$14,500,000.00 (Catorce millones quinientos mil pesos 00/100 M.N.) mismos que están siendo destinados de acuerdo a los lineamientos de austeridad y buen gobierno para dar cumplimiento a los compromisos adquiridos con la sociedad morelense así como a todos y a cada uno de los municipios con lo que cuenta, dando atención a través de sus Visitadurías regionales ubicadas en la ciudad de Cuautla, Jojutla y Atlacholoaya incluyendo su oficina sede en la ciudad de Cuernavaca.

Los programas que este organismo maneja durante el presente ejercicio 2018 son de vital importancia para la atención de la sociedad ya que se atienden programas tales como prevención del delito, atención a víctimas, jornaleros agrícolas, agravio a periodistas, alcoholímetros, protección a la educación y programas de prevención manejados en la Dirección de Capacitación.



Comisión de Derechos Humanos del Estado de Morelos

En los últimos años se ha manejado el mismo presupuesto, sin embargo, esto no ha sido limitante para realizar actividades en apoyo a la sociedad morelense, por el contrario ha significado conjuntamente con otras instituciones el involucrarse y participar con lo que cada uno puede aportar todo esto con el fin de alcanzar los objetivos planeados y seguir luchando por mejorar las condiciones de vida de cada uno de los morelenses.

Bajo protesta de decir verdad declaramos que los Estados Financieros y sus notas son razonablemente correctos y responsabilidad del emisor.

AL 31 DE MARZO DE 2019

Con el propósito de dar cumplimiento a los artículos 46 y 49 de la Ley General de Contabilidad Gubernamental, los entes públicos deberán acompañar notas a los estados financieros cuyos rubros así lo requieran teniendo presente los postulados de revelación suficiente e importancia relativa con la finalidad, que la información sea de mayor utilidad para los usuarios.

A continuación se presentan los tres tipos de notas que acompañan a los estados, a saber:

- a) Notas de desglose;
- b) Notas de memoria (cuentas de orden), y
- c) Notas de gestión administrativa.

a) NOTAS DE DESGLOSE

I) NOTAS AL ESTADO DE SITUACIÓN FINANCIERA

Activo

- **Efectivo y Equivalentes**

1. Se informará acerca de los fondos con afectación específica, el tipo y monto de los mismos; de las inversiones financieras se revelará su tipo y monto, su clasificación en corto y largo plazo separando aquellas que su vencimiento sea menor a 3 meses.

A continuación se relacionan las cuentas que integran el rubro de efectivo y equivalentes:

Concepto	2019	2018
BANCOS/TESORERÍA	\$ 4,194,177.14	\$ 4,912,279.57
INVERSIONES TEMPORALES (HASTA 3 MESES)	\$.00	\$.00
FONDOS CON AFECTACIÓN ESPECÍFICA	\$.00	\$.00
Suma \$	4,194,177.14 \$	4,912,279.57

Bancos/Tesorería

Representa el monto de efectivo disponible propiedad de **ENTE/INSTITUTO**, en instituciones bancarias, su importe se integra por:

Banco	Importe
--------------	----------------

BANORTE	\$ 4,194,177.14
	\$.00
	\$.00
Suma \$	4,194,177.14

Inversiones Temporales

Representa el monto de efectivo invertido por **ENTE/INSTITUTO**, la cual se efectúa a plazos que van de inversión a la vista hasta 90 días, su importe se integra por:

Banco	Importe
	\$.00
	\$.00
	\$.00
	\$.00
	\$.00
Suma \$	-

Fondos con Afectación Específica

Representan el monto de los fondos con afectación específica que deben financiar determinados gastos o actividades.

Banco	Importe
	\$.00
	\$.00
Suma \$	-

- Derechos a recibir Efectivo y Equivalentes y Bienes o Servicios a Recibir**

2. *Por tipo de contribución se informará el monto que se encuentre pendiente de cobro y por recuperar de hasta cinco ejercicios anteriores, asimismo se deberán considerar los montos sujetos a algún tipo de juicio con una antigüedad mayor a la señalada y la facilidad de cobro.*

Concepto	2019	2018
CUENTAS POR COBRAR A CORTO PLAZO	\$ 700,009.71	\$ 869,533.13
DEUDORES DIVERSOS POR COBRAR A CORTO PLAZO	\$ 8,408.34	\$ 7,165.57
OTROS DERECHOS A RECIBIR EFECTIVO O EQUIVALENTES A CORTO PLAZO	\$.00	\$.00
Suma \$	708,418.05	876,698.70

Las Cuentas por Cobrar a Corto Plazo se integran por:

Concepto	2019	2018
		0%
		0%
		0%
		0%
Suma \$	- \$	-

Deudores Diversos por Cobrar a Corto Plazo

Representa el monto de los derechos de cobro a favor del ente público por gastos por comprobar, principalmente relacionados con viáticos.

Otros Derechos a recibir Efectivo y Equivalentes a Corto Plazo

Representan los derechos de cobro originados en el desarrollo de las actividades del ente público, de los cuales se espera recibir una contraprestación representada en recursos, bienes o servicios; en un plazo menor o igual a doce meses, no incluidos en las cuentas anteriores,

3. Se elaborará, de manera agrupada, los derechos a recibir efectivo y equivalentes, y bienes o servicios a recibir, (excepto cuentas por cobrar de contribuciones o fideicomisos que se encuentran dentro de inversiones financieras, participaciones y aportaciones de capital) en una desagregación por su vencimiento en días a 90, 180, menor o igual a 365 y mayor a 365. Adicionalmente, se informará de las características cualitativas relevantes que le afecten a estas cuentas.

- **Bienes Disponibles para su Transformación o Consumo (inventarios)**

4. Se clasificarán como bienes disponibles para su transformación aquéllos que se encuentren dentro de la cuenta Inventarios. Esta nota aplica para aquellos entes públicos que realicen algún proceso de transformación y/o elaboración de bienes. En la nota se informará del sistema de costo y método de valuación aplicados a los inventarios, así como la conveniencia de su aplicación dada la naturaleza de los mismos. Adicionalmente, se revelará el impacto en la información financiera por cambios en el método o sistema.

5. De la cuenta Almacén se informará acerca del método de valuación, así como la conveniencia de su aplicación. Adicionalmente, se revelará el impacto en la información financiera por cambios en el método.

- **Inversiones Financieras**

6. De la cuenta Inversiones financieras, que considera los fideicomisos, se informará de éstos los recursos asignados por tipo y monto, y características significativas que tengan o puedan tener alguna incidencia en las mismas.
7. Se informará de las inversiones financieras, los saldos de las participaciones y aportaciones de capital.
- **Bienes Muebles, Inmuebles e Intangibles**
8. Se informará de manera agrupada por cuenta, los rubros de Bienes Muebles e Inmuebles, el monto de la depreciación del ejercicio y la acumulada, el método de depreciación, tasas aplicadas y los criterios de aplicación de los mismos. Asimismo, se informará de las características significativas del estado en que se encuentren los activos.
9. Se informará de manera agrupada por cuenta, los rubros de activos intangibles y diferidos, su monto y naturaleza, amortización del ejercicio, amortización acumulada, tasa y método aplicados.

Bienes Inmuebles, Infraestructura y Construcciones en Proceso

Se integra de la siguiente manera:

Concepto	2019	2018
TERRENOS	\$.00	\$.00
OTROS BIENES INMUEBLES	\$.00	\$.00
al BIENES INMUEBLES, INFRAESTRUCTURA Y CONSTRUCCIONES EN PROCESO \$	-	\$

Bienes Muebles, Intangibles y Depreciaciones

Se integran de la siguiente manera:

Concepto	2019	2018
MOBILIARIO Y EQUIPO DE ADMINISTRACIÓN	\$ 1,088,553.52	\$ 1,088,553.52
MOBILIARIO Y EQUIPO EDUCACIONAL Y RECREATIVO	\$.00	\$.00
Vehículos y Equipo de Transporte	\$ 1,361,221.02	\$ 1,361,221.02
MAQUINARIA, OTROS EQUIPOS Y HERRAMIENTAS	\$ 29,800.01	\$ 29,800.01
Subtotal BIENES MUEBLES \$	2,479,574.55 \$	2,479,574.55
SOFTWARE	\$ 10,000.00	\$ 10,000.00
LICENCIAS	\$.00	\$.00
Subtotal ACTIVOS INTANGIBLES \$	10,000.00 \$	10,000.00

DEPRECIACIÓN ACUMULADA DE BIENES MUEBLES	\$ 142,877.38	\$ 112,769.66
CIÓN, DETERIORO Y AMORTIZACIÓN ACUMULADA DE BIENES	\$ 142,877.38	\$ 112,769.66
Suma	\$ 2,632,451.93	\$ 2,602,344.21

Activo Diferido

Se integran de la siguiente manera:

Concepto	2019	2018
	\$.00	\$.00

- **Estimaciones y Deterioros**

10. Se informarán los criterios utilizados para la determinación de las estimaciones; por ejemplo: estimación de cuentas incobrables, estimación de inventarios, deterioro de activos biológicos y cualquier otra que aplique.

- **Otros Activos**

11. De las cuentas de otros activos se informará por tipo circulante o no circulante, los montos totales asociados y sus características cualitativas significativas que les impacten financieramente.

Pasivo

1. Se elaborará una relación de las cuentas y documentos por pagar en una desagregación por su vencimiento en días a 90, 180, menor o igual a 365 y mayor a 365. Asimismo, se informará sobre la factibilidad del pago de dichos pasivos.

2. Se informará de manera agrupada los recursos localizados en Fondos de Terceros en Administración y/o en Garantía a corto y largo plazo, así como la naturaleza de dichos recursos y sus características cualitativas significativas que les afecten o pudieran afectarles financieramente.

3. Se informará de las cuentas de los pasivos diferidos y otros, su tipo, monto y naturaleza, así como las características significativas que les impacten o pudieran impactarles financieramente.

Este género se compone de dos grupos, el Pasivo Circulante y el Pasivo No Circulante, en éstos inciden pasivos derivados de operaciones por servicios personales, cuentas por pagar por operaciones presupuestarias devengadas y contabilizadas al 30 de septiembre del ejercicio correspondiente; pasivos por obligaciones laborales, a continuación se presenta la integración del pasivo:

Concepto	2019	2018
----------	------	------

PASIVO CIRCULANTE	\$ 505,577.72	\$ 540,675.68
PASIVO NO CIRCULANTE	\$.00	\$.00
Suma de Pasivo \$	505,577.72 \$	540,675.68

- **Pasivo Circulante**

Destacan entre las principales partidas del Pasivo Circulante las siguientes:

Concepto	Importe
SERVICIOS PERSONALES POR PAGAR A CORTO PLAZO	\$ 320,283.21
RETENCIONES Y CONTRIBUCIONES POR PAGAR A CORTO PLAZO	\$ 61,961.07
INGRESOS POR CLASIFICAR	\$.00
PROVEEDORES POR PAGAR A CORTO PLAZO	\$ 34,588.74
OTRAS CUENTAS POR PAGAR A CORTO PLAZO	\$ 88,744.70
Suma PASIVO CIRCULANTE \$	505,577.72

Servicios Personales por Pagar a Corto Plazo

El importe de esta cuenta esta constituido principalmente por: Aportaciones de Seguridad Social (patronal), mismas que se pagan en los meses de octubre y noviembre; Prima Vacacional, cuyo importe se paga en diciembre; Aguinaldo cuyo importe se pagará en el mes de noviembre.

Retenciones por Pagar a Corto Plazo

El importe de esta cuenta esta constituido principalmente por: Retenciones de ISR por Sueldos y Salarios, Honorarios y por Arrendamiento, mismo que se pagan en el mes de octubre; retenciones derivadas de aportaciones de seguridad social (Trabajadores) mismas que se liquidan en el mes de octubre.

Ingresos por Clasificar a Corto Plazo

Representa los recursos depositados de **ENTE/INSTITUTO**, pendientes de clasificar según los conceptos del Clasificador por Rubros de Ingresos.

Proveedores por Pagar a Corto Plazo

Representa los adeudos con proveedores derivados de operaciones de **ENTE/INSTITUTO**, con vencimiento menor o igual a doce meses.

- Pasivo No Circulante

Destacan entre las principales partidas del Pasivo No Circulante las siguientes:

Concepto	2019
PROVISIÓN PARA CONTINGENCIAS A LARGO PLAZO	\$.00
Suma de Pasivos a Largo Plazo \$	-

II) NOTAS AL ESTADO DE ACTIVIDADES

Ingresos de Gestión

1. De los rubros de impuestos, contribuciones de mejoras, derechos, productos, aprovechamientos, participaciones y aportaciones, y transferencias, subsidios, otras ayudas y asignaciones, se informarán los montos totales de cada clase (tercer nivel del Clasificador por Rubro de Ingresos), así como de cualquier característica significativa.
2. Se informará, de manera agrupada, el tipo, monto y naturaleza de la cuenta de otros ingresos, asimismo se informará de sus características significativas.

Concepto	Importe
	\$.00
	\$.00
Subtotal Aportaciones \$	-
	\$.00
	\$.00
	\$.00
Subtotal Capacitación y Consultoría \$	-
	\$.00
Subtotal Venta de Publicaciones \$	-
	\$.00
Subtotal Otros \$	-
	\$ 3,251.62
Subtotal Productos Financieros \$	3,251.62
Suma \$	3,251.62

Gastos y Otras Pérdidas:

1. Explicar aquellas cuentas de gastos de funcionamiento, transferencias, subsidios y otras ayudas, participaciones y aportaciones, otros gastos y pérdidas

extraordinarias, así como los ingresos y gastos extraordinarios, que en lo individual representen el 10% o más del total de los gastos.

Concepto	Importe
GASTOS DE FUNCIONAMIENTO	\$ 2,962,400.20
TRANSFERENCIAS, ASIGNACIONES, SUBSIDIOS Y OTRAS AYUDAS	\$ 416,257.30
PARTICIPACIONES Y APORTACIONES	\$.00
INTERESES, COMISIONES Y OTROS GASTOS DE LA DEUDA PÚBLICA	\$.00
OTROS GASTOS Y PÉRDIDAS EXTRAORDINARIAS	\$ 30,107.72
Suma de GASTOS Y OTRAS PÉRDIDAS \$	3,408,765.22

A su vez se presentan aquellos rubros que en forma individual representan el 8.0% o más del total de los gastos:

Concepto	Importe	%
REMUNERACIONES AL PERSONAL DE CARÁCTER PERMANENTE	\$ 927,091.95	27%
SERVICIOS PROFESIONALES, CIENTÍFICOS Y TÉCNICOS Y OTROS SERVICIOS	\$ 65,702.67	2%
SEGURIDAD SOCIAL	\$ 118,090.27	3%

III) NOTAS AL ESTADO DE VARIACIÓN EN LA HACIENDA PÚBLICA

1. Se informará de manera agrupada, acerca de las modificaciones al patrimonio contribuido por tipo, naturaleza y monto.

2. Se informará de manera agrupada, acerca del monto y procedencia de los recursos que modifican al patrimonio generado.

En el periodo que se informa no hubo variaciones al Patrimonio Contribuido

En el periodo que se informa el patrimonio generado, procede de la recepción de las aportaciones ordinarias tanto por las entidades federativas y la Secretaría de Hacienda y Crédito Público, así como por la recepción de aportaciones extraordinarias tanto de entidades federativas y municipios.

IV) NOTAS AL ESTADO DE FLUJOS DE EFECTIVO

Efectivo y equivalentes

1. El análisis de los saldos inicial y final que figuran en la última parte del Estado de Flujo de Efectivo en la cuenta de efectivo y equivalentes es como sigue:

Concepto	2019	2018
BANCOS/TESORERÍA	\$ 4,194,177.14	\$.00

BANCOS/DEPENDENCIAS Y OTROS	\$.00	\$.00
INVERSIONES TEMPORALES (HASTA 3 ME)	\$.00	\$.00
FONDOS CON AFECTACIÓN ESPECÍFICA	\$.00	\$.00
DEPÓSITOS DE FONDOS DE TERCEROS E	\$.00	\$.00
Total de EFECTIVO Y EQUIVALENTES \$	4,194,177.14	\$ -

2. *Detallar las adquisiciones de bienes muebles e inmuebles con su monto global y, en su caso, el porcentaje de estas adquisiciones que fueron realizadas mediante subsidios de capital del sector central. Adicionalmente, revelar el importe de los pagos que durante el periodo se hicieron por la compra de los elementos citados.*

3. *Conciliación de los Flujos de Efectivo Netos de las Actividades de Operación y la cuenta de Ahorro/Desahorro antes de Rubros Extraordinarios.*

	2019	2018
Ahorro/Desahorro antes de rubros		
<i>Movimientos de partidas (o rubros) que no</i>		
Depreciación		
Amortización		
Incrementos en las provisiones		
Incremento en inversiones producido por revaluación		
Ganancia/pérdida en venta de propiedad, planta y equipo		
Incremento en cuentas por cobrar		
Partidas extraordinarias		

Las cuentas que aparecen en el cuadro anterior no son exhaustivas y tienen como finalidad ejemplificar el formato que se sugiere para elaborar la nota.

V) CONCILIACIÓN ENTRE LOS INGRESOS PRESUPUESTARIOS Y CONTABLES, ASÍ COMO ENTRE LOS EGRESOS PRESUPUESTARIOS Y LOS GASTOS CONTABLES

La conciliación se presentará atendiendo a lo dispuesto por el Acuerdo por el que se emite el formato de conciliación entre los ingresos presupuestarios y contables, así como entre los egresos presupuestarios y los gastos contables.

b) NOTAS DE MEMORIA (CUENTAS DE ORDEN)

Las cuentas de orden se utilizan para registrar movimientos de valores que no afecten o modifiquen el balance del ente contable, sin embargo, su incorporación en libros es necesaria con fines de recordatorio contable, de control y en general sobre los aspectos administrativos, o bien, para consignar sus derechos o

responsabilidades contingentes que puedan, o no, presentarse en el futuro.

Las cuentas que se manejan para efectos de estas Notas son las siguientes:

Cuentas de Orden Contables y Presupuestarias:

Contables:

Valores	
Emisión de obligaciones	
Avales y garantías	
Juicios	
Contratos para Inversión Mediante Proyectos para Prestación de Servicios (PPS) y Similares	
Bienes concesionados o en comodato	

Concepto	Importe
VALORES	\$.00
EMISIÓN DE OBLIGACIONES	\$.00
AVALES Y GARANTÍAS	\$.00
JUICIOS	\$.00
INVERSIÓN MEDIANTE PROYECTOS PARA PRESTACIÓN DE SERVICIOS (P	\$.00
BIENES EN CONCESIONADOS O EN COMODATO	\$.00
Suma CUENTAS DE ORDEN CONTABLES \$	-

Presupuestarias:

Cuentas de ingresos	
Cuentas de egresos	

Se informará, de manera agrupada, en las Notas a los Estados Financieros las cuentas de orden contables y cuentas de orden presupuestario:

1. Los valores en custodia de instrumentos prestados a formadores de mercado e instrumentos de crédito recibidos en garantía de los formadores de mercado u otros.

2. Por tipo de emisión de instrumento: monto, tasa y vencimiento.
3. Los contratos firmados de construcciones por tipo de contrato.

c) NOTAS DE GESTIÓN ADMINISTRATIVA

1. Introducción

Los Estados Financieros de los entes públicos, proveen de información financiera a los principales usuarios de la misma, al Congreso y a los ciudadanos.

El objetivo del presente documento es la revelación del contexto y de los aspectos económicos-financieros más relevantes que influyeron en las decisiones del período, y que deberán ser considerados en la elaboración de los estados financieros para la mayor comprensión de los mismos y sus particularidades.

De esta manera, se informa y explica la respuesta del gobierno a las condiciones relacionadas con la información financiera de cada período de gestión; además, de exponer aquellas políticas que podrían afectar la toma de decisiones en períodos posteriores.

2. Panorama Económico y Financiero

Se informará sobre las principales condiciones económico- financieras bajo las cuales el ente público estuvo operando; y las cuales influyeron en la toma de decisiones de la administración; tanto a nivel local como federal.

3. Autorización e Historia

Se informará sobre:

- a) Fecha de creación del ente.
- b) Principales cambios en su estructura.

4. Organización y Objeto Social

Se informará sobre:

- a) Objeto social.
- b) Principal actividad.
- c) Ejercicio fiscal.
- d) Régimen jurídico.
- e) Consideraciones fiscales del ente: revelar el tipo de contribuciones que esté obligado a pagar o retener.
- f) Estructura organizacional básica.

g) Fideicomisos, mandatos y análogos de los cuales es fideicomitente o fideicomisario.

5. Bases de Preparación de los Estados Financieros

Se informará sobre:

- a) Si se ha observado la normatividad emitida por el CONAC y las disposiciones legales aplicables.
- b) La normatividad aplicada para el reconocimiento, valuación y revelación de los diferentes rubros de la información financiera, así como las bases de medición utilizadas para la elaboración de los estados financieros; por ejemplo: costo histórico, valor de realización, valor razonable, valor de recuperación o cualquier otro método empleado y los criterios de aplicación de los mismos.
- c) Postulados básicos.
- d) Normatividad supletoria. En caso de emplear varios grupos de normatividades (normatividades supletorias), deberá realizar la justificación razonable correspondiente, su alineación con los PBCG y a las características cualitativas asociadas descritas en el MCCG (documentos publicados en el Diario Oficial de la Federación, agosto 2009). Para las entidades que por primera vez estén implementando la base devengado de acuerdo a la Ley de Contabilidad, deberán:
 - Revelar las nuevas políticas de reconocimiento;
 - Su plan de implementación;
 - Revelar los cambios en las políticas, la clasificación y medición de las mismas, así como su impacto en la información financiera, y
 - Presentar los últimos estados financieros con la normatividad anteriormente utilizada con las nuevas políticas para fines de comparación en la transición a la base devengado.

6. Políticas de Contabilidad Significativas

Se informará sobre:

- a) Actualización: se informará del método utilizado para la actualización del valor de los activos, pasivos y Hacienda Pública/Patrimonio y las razones de dicha elección. Así como informar de la desconexión o reconexión inflacionaria.
- b) Informar sobre la realización de operaciones en el extranjero y de sus efectos en la información financiera gubernamental.
- c) Método de valuación de la inversión en acciones de Compañías subsidiarias no consolidadas y asociadas.
- d) Sistema y método de valuación de inventarios y costo de lo vendido.
- e) Beneficios a empleados: revelar el cálculo de la reserva actuarial, valor presente de los ingresos esperados comparado con el valor presente de la estimación de gastos tanto de los beneficiarios actuales como futuros.
- f) Provisiones: objetivo de su creación, monto y plazo.
- g) Reservas: objetivo de su creación, monto y plazo.
- h) Cambios en políticas contables y corrección de errores junto con la revelación de los efectos que se tendrá en la información financiera del ente público, ya sea retrospectivos o prospectivos.
- i) Reclasificaciones: se deben revelar todos aquellos movimientos entre cuentas por efectos de cambios en los tipos de operaciones.
- j) Depuración y cancelación de saldos.

7. Posición en Moneda Extranjera y Protección por Riesgo Cambiario

Se informará sobre:

- a) Activos en moneda extranjera.
- b) Pasivos en moneda extranjera.
- c) Posición en moneda extranjera.
- d) Tipo de cambio.
- e) Equivalente en moneda nacional.

Lo anterior, por cada tipo de moneda extranjera que se encuentre en los rubros de activo y pasivo. Adicionalmente, se informará sobre los métodos de protección de riesgo por variaciones en el tipo de cambio.

8. Reporte Analítico del Activo

Debe mostrar la siguiente información:

- a) Vida útil o porcentajes de depreciación, deterioro o amortización utilizados en los diferentes tipos de activos.
 - b) Cambios en el porcentaje de depreciación o valor residual de los activos.
 - c) Importe de los gastos capitalizados en el ejercicio, tanto financieros como de investigación y desarrollo.
 - d) Riesgos por tipo de cambio o tipo de interés de las inversiones financieras.
 - e) Valor activado en el ejercicio de los bienes construidos por la entidad.
 - f) Otras circunstancias de carácter significativo que afecten el activo, tales como bienes en garantía, señalados en embargos, litigios, títulos de inversiones entregados en garantías, baja significativa del valor de inversiones financieras, etc.
 - g) Desmantelamiento de Activos, procedimientos, implicaciones, efectos contables.
 - h) Administración de activos; planeación con el objetivo de que el ente los utilice de manera más efectiva.
- Adicionalmente, se deben incluir las explicaciones de las principales variaciones en el activo, en cuadros comparativos como sigue:
- a) Inversiones en valores.
 - b) Patrimonio de Organismos descentralizados de Control Presupuestario Indirecto.
 - c) Inversiones en empresas de participación mayoritaria.
 - d) Inversiones en empresas de participación minoritaria.
 - e) Patrimonio de organismos descentralizados de control presupuestario directo, según corresponda.

9. Fideicomisos, Mandatos y Análogos

Se deberá informar:

- a) Por ramo administrativo que los reporta.
- b) Enlistar los de mayor monto de disponibilidad, relacionando aquéllos que conforman el 80% de las disponibilidades.

10. Reporte de la Recaudación

a) *Análisis del comportamiento de la recaudación correspondiente al ente público o cualquier tipo de ingreso, de forma separada los ingresos locales de los federales.*

b) *Proyección de la recaudación e ingresos en el mediano plazo.*

11. Información sobre la Deuda y el Reporte Analítico de la Deuda

a) *Utilizar al menos los siguientes indicadores: deuda respecto al PIB y deuda respecto a la recaudación tomando, como mínimo, un período igual o menor a 5 años.*

b) *Información de manera agrupada por tipo de valor gubernamental o instrumento financiero en la que se consideren intereses, comisiones, tasa, perfil de vencimiento y otros gastos de la deuda.*

12. Calificaciones otorgadas

Informar, tanto del ente público como cualquier transacción realizada, que haya sido sujeta a una calificación crediticia.

13. Proceso de Mejora

Se informará de:

a) *Principales Políticas de control interno.*

b) *Medidas de desempeño financiero, metas y alcance.*

14. Información por Segmentos

Cuando se considere necesario se podrá revelar la información financiera de manera segmentada debido a la diversidad de las actividades y operaciones que realizan los entes públicos, ya que la misma proporciona información acerca de las diferentes actividades operativas en las cuales participa, de los productos o servicios que maneja, de las diferentes áreas geográficas, de los grupos homogéneos con el objetivo de entender el desempeño del ente, evaluar mejor los riesgos y beneficios del mismo, y entenderlo como un todo y sus partes integrantes.

Consecuentemente, esta información contribuye al análisis más preciso de la situación financiera, grados y fuentes de riesgo y crecimiento potencial de negocio.

15. Eventos Posteriores al Cierre

El ente público informará el efecto en sus estados financieros de aquellos hechos ocurridos en el período posterior al que informa, que proporcionan mayor evidencia sobre eventos que le afectan económicamente y que no se conocían a la fecha de cierre.

16. Partes Relacionadas

Se debe establecer por escrito que no existen partes relacionadas que pudieran ejercer influencia significativa sobre la toma de decisiones financieras y operativas.

17. Responsabilidad Sobre la Presentación Razonable de la Información Contable

La Información Contable deberá estar firmada en cada página de la misma e incluir al final la siguiente leyenda: "Bajo protesta de decir verdad declaramos que los Estados Financieros y sus notas, son razonablemente correctos y son responsabilidad del emisor". Lo anterior, no será aplicable para la información contable consolidada.

"Bajo protesta de decir verdad declaramos que los Estados Financieros y sus notas, son razonablemente correctos y son responsabilidad del emisor".



Información Presupuestaria

CUENTA PÚBLICA
COMISIÓN DE DERECHOS HUMANOS DE MORELOS
ENERO - MARZO | 2019

Concepto	Estimado / Aprobado	Devengado	Recaudado / Pagado
A. Ingresos Totales (A = A1 + A2 + A3)	14,500,000	2,517,244	2,517,244
A1. Ingresos de Libre Disposición	14,500,000	2,517,244	2,517,244
A2. Transferencias Federales Etiquetadas	-	-	-
A3. Financiamiento Neto	-	-	-
B. Egresos Presupuestarios (B = B1 + B2)	14,500,000	3,378,657	3,221,821
B1. Gasto No Etiquetado (sin incluir Amortización de la Deuda Pública)	14,500,000	3,378,657	3,221,821
B2. Gasto Etiquetado (sin incluir Amortización de la Deuda Pública)	-	-	-
C. Remanentes del Ejercicio Anterior (C = C1 + C2)	-	-	-
C1. Remanentes de Ingresos de Libre Disposición aplicados en el periodo	-	-	-
C2. Remanentes de Transferencias Federales Etiquetadas aplicados en el periodo	-	-	-
I. Balance Presupuestario (I = A - B + C)	-	(861,413)	(704,577)
II. Balance Presupuestario sin Financiamiento Neto (II = I - A3)	-	(861,413)	(704,577)
III. Balance Presupuestario sin Financiamiento Neto y sin Remanentes del Ejercicio Anterior (III = II - C)	-	(861,413)	(704,577)

Concepto	Aprobado	Devengado	Pagado
E. Intereses, Comisiones y Gastos de la Deuda (E = E1 + E2)	-	-	-
E1. Intereses, Comisiones y Gastos de la Deuda con Gasto No Etiquetado	-	-	-
E2. Intereses, Comisiones y Gastos de la Deuda con Gasto Etiquetado	-	-	-
IV. Balance Primario (IV = III + E)	-	(861,413)	(704,577)

Concepto	Estimado / Aprobado	Devengado	Recaudado / Pagado
F. Financiamiento (F = F1 + F2)	-	-	-
F1. Financiamiento con Fuente de Pago de Ingresos de Libre Disposición	-	-	-
F2. Financiamiento con Fuente de Pago de Transferencias Federales Etiquetadas	-	-	-
G. Amortización de la Deuda (G = G1 + G2)	-	-	-
G1. Amortización de la Deuda Pública con Gasto No Etiquetado	-	-	-
G2. Amortización de la Deuda Pública con Gasto Etiquetado	-	-	-
A3. Financiamiento Neto (A3 = F - G)	-	-	-

Concepto	Estimado / Aprobado	Devengado	Recaudado / Pagado
A1. Ingresos de Libre Disposición	14,500,000	2,517,244	2,517,244
A3.1 Financiamiento Neto con Fuente de Pago de Ingresos de Libre Disposición (A3.1 = F1 - G1)	-	-	-
F1. Financiamiento con Fuente de Pago de Ingresos de Libre Disposición	-	-	-
G1. Amortización de la Deuda Pública con Gasto No Etiquetado	-	-	-
B1. Gasto No Etiquetado (sin incluir Amortización de la Deuda Pública)	14,500,000	3,378,657	3,221,821
C1. Remanentes de Ingresos de Libre Disposición aplicados en el periodo	-	-	-
V. Balance Presupuestario de Recursos Disponibles (V = A1 + A3.1 - B1 + C1)	-	(861,413)	(704,577)
VI. Balance Presupuestario de Recursos Disponibles sin Financiamiento Neto (VI = V - A3.1)	-	(861,413)	(704,577)

Concepto	Estimado / Aprobado	Devengado	Recaudado / Pagado
A2. Transferencias Federales Etiquetadas	-	-	-
A3.2 Financiamiento Neto con Fuente de Pago de Transferencias Federales Etiquetadas (A3.2 = F2 - G2)	-	-	-
F2. Financiamiento con Fuente de Pago de Transferencias Federales Etiquetadas	-	-	-
G2. Amortización de la Deuda Pública con Gasto Etiquetado	-	-	-
B2. Gasto Etiquetado (sin incluir Amortización de la Deuda Pública)	-	-	-
C2. Remanentes de Transferencias Federales Etiquetadas aplicados en el periodo	-	-	-
VII. Balance Presupuestario de Recursos Etiquetados (VII = A2 + A3.2 - B2 + C2)	-	-	-
VIII. Balance Presupuestario de Recursos Etiquetados sin Financiamiento Neto (VIII = VII - A3.2)	-	-	-



Rubro de Ingresos	Ingreso					Diferencia
	Estimado	Ampliaciones y Reducciones	Modificado	Devengado	Recaudado	
	(1)	(2)	(3 = 1 + 2)	(4)	(5)	
Impuestos	-	-	-	-	-	-
Cuotas y Aportaciones de Seguridad Social	-	-	-	-	-	-
Contribuciones de Mejoras	-	-	-	-	-	-
Derechos	-	-	-	-	-	-
Productos	14,500,000	3,252	14,503,252	2,517,244	2,517,244	(11,982,756)
Aprovechamientos	-	-	-	-	-	-
Ingresos por Venta de Bienes, Prestación de Servicios y Otros Ingresos	-	-	-	-	-	-
Participaciones, Aportaciones, Convenios, Incentivos Derivados de la Colaboración Fiscal y Fondos Distintos de Aportaciones	-	-	-	-	-	-
Transferencias, Asignaciones, Subsidios y Subvenciones, y Pensiones y Jubilaciones	-	-	-	-	-	-
Ingresos Derivados de Financiamientos	-	-	-	-	-	-
Total	14,500,000	3,252	14,503,252	2,517,244	2,517,244	(11,982,756)
				Ingresos excedentes		

Estado Analítico de Ingresos Por Fuente de Financiamiento	Ingreso					Diferencia
	Estimado	Ampliaciones y Reducciones	Modificado	Devengado	Recaudado	
	(1)	(2)	(3 = 1 + 2)	(4)	(5)	
Ingresos del Poder Ejecutivo Federal o Estatal y de los Municipios	-	-	-	-	-	-
Impuestos	-	-	-	-	-	-
Cuotas y Aportaciones de Seguridad Social	-	-	-	-	-	-
Contribuciones de Mejoras	-	-	-	-	-	-
Derechos	-	-	-	-	-	-
Productos ¹	-	-	-	-	-	-
Aprovechamientos ²	-	-	-	-	-	-
Participaciones, Aportaciones, Convenios, Incentivos Derivados de la Colaboración Fiscal y Fondos Distintos de Aportaciones	-	-	-	-	-	-
Transferencias, Asignaciones, Subsidios y Subvenciones, y Pensiones y Jubilaciones	-	-	-	-	-	-
Ingresos de los Entes Públicos de los Poderes Legislativo y Judicial, de los Órganos Autónomos y del Sector Paraestatal o Paramunicipal, así como de las Empresas Productivas del Estado	14,500,000	3,252	14,503,252	2,517,244	2,517,244	(11,982,756)
Cuotas y Aportaciones de Seguridad Social	-	-	-	-	-	-
Productos ¹	14,500,000	3,252	14,503,252	2,517,244	2,517,244	(11,982,756)
Ingresos por Venta de Bienes, Prestación de Servicios y Otros Ingresos ³	-	-	-	-	-	-
Transferencias, Asignaciones, Subsidios y Subvenciones, y Pensiones y Jubilaciones	-	-	-	-	-	-
Ingresos Derivados de Financiamientos	-	-	-	-	-	-
Ingresos Derivados de Financiamientos	-	-	-	-	-	-
Total	14,500,000	3,252	14,503,252	2,517,244	2,517,244	(11,982,756)
				Ingresos excedentes		

¹ Incluye intereses que generan las cuentas bancarias de los entes públicos en productos.

² Incluye donativos en efectivo del Poder Ejecutivo, entre otros aprovechamientos.

³ Se refiere a los ingresos propios obtenidos por los Poderes Legislativo y Judicial, los Órganos Autónomos y las entidades de la administración pública paraestatal y paramunicipal, por sus actividades diversas no inherentes a su operación que generan recursos y que no sean ingresos por venta de bienes o prestación de servicios, tales como donativos en efectivo, entre otros.

Concepto	Ingreso					Diferencia
	Estimado	Ampliaciones/ (Reducciones)	Modificado	Devengado	Recaudado	
Ingresos de Libre Disposición						
<i>Impuestos</i>	-	-	-	-	-	-
<i>Cuotas y Aportaciones de Seguridad Social</i>	-	-	-	-	-	-
<i>Contribuciones de Mejoras</i>	-	-	-	-	-	-
<i>Derechos</i>	-	-	-	-	-	-
<i>Productos</i>	14,500,000	3,252	14,503,252	2,517,244	2,517,244	(11,982,756)
<i>Aprovechamientos</i>	-	-	-	-	-	-
<i>Ingresos por Venta de Bienes y Prestación de Servicios</i>	-	-	-	-	-	-
<i>Participaciones</i>	-	-	-	-	-	-
Fondo General de Participaciones	-	-	-	-	-	-
Fondo de Fomento Municipal	-	-	-	-	-	-
Fondo de Fiscalización y Recaudación	-	-	-	-	-	-
Fondo de Compensación	-	-	-	-	-	-
Fondo de Extracción de Hidrocarburos	-	-	-	-	-	-
Impuesto Especial Sobre Producción y Servicios	-	-	-	-	-	-
0.136% de la Recaudación Federal Participable	-	-	-	-	-	-
3.17% Sobre Extracción de Petróleo	-	-	-	-	-	-
Gasolinas y Diésel	-	-	-	-	-	-
Fondo del Impuesto Sobre la Renta	-	-	-	-	-	-
Fondo de Estabilización de los Ingresos de las Ent. Fed.	-	-	-	-	-	-
<i>Incentivos Derivados de la Colaboración Fiscal</i>	-	-	-	-	-	-
Tenencia o Uso de Vehículos	-	-	-	-	-	-
Fondo de Compensación ISAN	-	-	-	-	-	-
Impuesto Sobre Automóviles Nuevos	-	-	-	-	-	-
Fondo de Compensación de Repecos-Intermedios	-	-	-	-	-	-
Otros Incentivos Económicos	-	-	-	-	-	-
<i>Transferencias y Asignaciones</i>	-	-	-	-	-	-
<i>Convenios</i>	-	-	-	-	-	-
Otros Convenios y Subsidios	-	-	-	-	-	-
<i>Otros Ingresos de Libre Disposición</i>	-	-	-	-	-	-
Participaciones en Ingresos Locales	-	-	-	-	-	-
Otros Ingresos de Libre Disposición	-	-	-	-	-	-
Total de Ingresos de Libre Disposición	14,500,000	3,252	14,503,252	2,517,244	2,517,244	(11,982,756)
Ingresos Excedentes de Ingresos de Libre Disposición						
Transferencias Federales Etiquetadas						
<i>Aportaciones</i>	-	-	-	-	-	-
Fondo de Aport. para la Nómina Educativa y Gto. Op.	-	-	-	-	-	-
Fondo de Aportaciones para los Servicios de Salud	-	-	-	-	-	-
Fondo de Aportaciones para la Infraestructura Social	-	-	-	-	-	-
Fondo de Aport. para el Fortalecimiento de los Municipios y de las Demarcaciones Territoriales del Distrito Federal	-	-	-	-	-	-
Fondo de Aportaciones Múltiples	-	-	-	-	-	-
Fondo de Aport. para la Educación Tec. y de Adultos	-	-	-	-	-	-
Fondo de Aportaciones para la Seguridad Pública de los Estados y del Distrito Federal	-	-	-	-	-	-
Fondo de Aportaciones para el Fortalecimiento de las Entidades Federativas	-	-	-	-	-	-
<i>Convenios</i>	-	-	-	-	-	-
Convenios de Protección Social en Salud	-	-	-	-	-	-
Convenios de Descentralización	-	-	-	-	-	-
Convenios de Reasignación	-	-	-	-	-	-
Otros Convenios y Subsidios	-	-	-	-	-	-
<i>Fondos Distintos de Aportaciones</i>	-	-	-	-	-	-
Fondo para Entidades Federativas y Municipios Productores de Hidrocarburos	-	-	-	-	-	-
Fondo Minero	-	-	-	-	-	-
<i>Transferencias, Asignaciones, Subsidios y Subvenciones, y Pensiones y Jubilaciones</i>	-	-	-	-	-	-
<i>Otras Transferencias Federales Etiquetadas</i>	-	-	-	-	-	-
Total de Transferencias Federales Etiquetadas	-	-	-	-	-	-
Ingresos Derivados de Financiamientos						
<i>Ingresos Derivados de Financiamientos</i>	-	-	-	-	-	-
Total de Ingresos	14,500,000	3,252	14,503,252	2,517,244	2,517,244	(11,982,756)
Datos Informativos						
1. Ingresos Derivados de Financiamientos con Fuente de Pago de Ingresos de Libre Disposición	-	-	-	-	-	-
2. Ingresos Derivados de Financiamientos con Fuente de Pago de Transferencias Federales Etiquetadas	-	-	-	-	-	-
3. Ingresos Derivados de Financiamientos	-	-	-	-	-	-

Concepto	Egresos					Subejercicio 6 = (3 - 4)
	Aprobado	Ampliaciones/ (Reducciones)	Modificado	Devengado	Pagado	
	1	2	3 = (1 + 2)	4	5	
Servicios Personales	10,226,545	-	10,226,545	2,046,742	1,889,906	8,179,803
Remuneraciones al Personal de Carácter Permanente	3,570,576	-	3,570,576	927,092	770,256	2,643,484
Remuneraciones al Personal de Carácter Transitorio	25,199	-	25,199	3,791	3,791	21,408
Remuneraciones Adicionales y Especiales	5,346,780	-	5,346,780	903,368	903,368	4,443,412
Seguridad Social	997,045	-	997,045	118,090	118,090	878,955
Otras Prestaciones Sociales y Económicas	286,945	-	286,945	94,401	94,401	192,544
Previsiones	-	-	-	-	-	-
Pago de Estímulos a Servidores Públicos	-	-	-	-	-	-
Materiales y Suministros	636,157	169,643	805,800	512,026	512,026	293,774
Materiales de Admón, Emisión de Doctos. y Artículos Oficiales	196,145	96,173	292,318	196,483	196,483	95,835
Alimentos y Utensilios	69,880	40,270	110,150	110,150	110,150	-
Materias Primas y Materiales de Producción y Comercialización	-	-	-	-	-	-
Materiales y Artículos de Construcción y de Reparación	5,000	-	5,000	446	446	4,554
Productos Químicos, Farmacéuticos y de Laboratorio	6,000	-	6,000	1,386	1,386	4,614
Combustibles, Lubricantes y Aditivos	350,000	20,000	370,000	187,083	187,083	182,917
Vestuario, Blancos, Prendas de Protección y Artículos Deportivos	12	3,200	3,212	3,190	3,190	22
Materiales y Suministros Para Seguridad	-	-	-	-	-	-
Herramientas, Refacciones y Accesorios Menores	9,120	10,000	19,120	13,288	13,288	5,832
Servicios Generales	1,570,130	(169,643)	1,400,487	403,632	403,632	996,855
Servicios Básicos	249,000	11,000	260,000	48,180	48,180	211,820
Servicios de Arrendamiento	786,849	(197,923)	588,926	179,825	179,825	409,101
Servicios Profesionales, Científicos, Técnicos y Otros Servicios	264,000	-	264,000	65,703	65,703	198,297
Servicios Financieros, Bancarios y Comerciales	42,281	500	42,781	10,420	10,420	32,361
Servicios de Instalación, Reparación, Mantto. y Conservación	73,000	-	73,000	35,295	35,295	37,705
Servicios de Comunicación Social y Publicidad	-	-	-	-	-	-
Servicios de Traslado y Viáticos	115,000	7,500	122,500	39,531	39,531	82,969
Servicios Oficiales	15,000	9,280	24,280	16,721	16,721	7,559
Otros Servicios Generales	25,000	-	25,000	7,957	7,957	17,043
Transferencias, Asignaciones, Subsidios y Otras Ayudas	2,067,168	-	2,067,168	416,257	416,257	1,650,911
Transferencias Internas y Asignaciones al Sector Público	-	-	-	-	-	-
Transferencias al Resto del Sector Público	-	-	-	-	-	-
Subsidios y Subvenciones	-	-	-	-	-	-
Ayudas Sociales	-	-	-	-	-	-
Pensiones y Jubilaciones	2,067,168	-	2,067,168	416,257	416,257	1,650,911
Transferencias a Fideicomisos, Mandatos y Otros Análogos	-	-	-	-	-	-
Transferencias a la Seguridad Social	-	-	-	-	-	-
Donativos	-	-	-	-	-	-
Transferencias al Exterior	-	-	-	-	-	-
Bienes Muebles, Inmuebles e Intangibles	-	-	-	-	-	-
Mobiliario y Equipo de Administración	-	-	-	-	-	-
Mobiliario y Equipo Educativo y Recreativo	-	-	-	-	-	-
Equipo e Instrumental Médico y de Laboratorio	-	-	-	-	-	-
Vehículos y Equipo de Transporte	-	-	-	-	-	-
Equipo de Defensa y Seguridad	-	-	-	-	-	-
Maquinaria, Otros Equipos y Herramientas	-	-	-	-	-	-
Activos Biológicos	-	-	-	-	-	-
Bienes Inmuebles	-	-	-	-	-	-
Activos Intangibles	-	-	-	-	-	-
Inversión Pública	-	-	-	-	-	-
Obra Pública en Bienes de Dominio Público	-	-	-	-	-	-
Obra Pública en Bienes Propios	-	-	-	-	-	-
Proyectos Productivos y Acciones de Fomento	-	-	-	-	-	-
Inversiones Financieras y Otras Provisiones	-	-	-	-	-	-
Inversiones Para el Fomento de Actividades Productivas	-	-	-	-	-	-
Acciones y Participaciones de Capital	-	-	-	-	-	-
Compra de Títulos y Valores	-	-	-	-	-	-
Concesión de Préstamos	-	-	-	-	-	-
Inversiones en Fideicomisos, Mandatos y Otros Análogos	-	-	-	-	-	-
Otras Inversiones Financieras	-	-	-	-	-	-
Provisiones para Contingencias y Otras Erogaciones Especiales	-	-	-	-	-	-
Participaciones y Aportaciones	-	-	-	-	-	-
Participaciones	-	-	-	-	-	-
Aportaciones	-	-	-	-	-	-
Convenios	-	-	-	-	-	-
Deuda Pública	-	-	-	-	-	-
Amortización de la Deuda Pública	-	-	-	-	-	-
Intereses de la Deuda Pública	-	-	-	-	-	-
Comisiones de la Deuda Pública	-	-	-	-	-	-
Gastos de la Deuda Pública	-	-	-	-	-	-
Costo por Coberturas	-	-	-	-	-	-
Apoyos Financieros	-	-	-	-	-	-
Adeudos de Ejercicios Fiscales Anteriores (Adefas)	-	-	-	-	-	-
Total del Gasto	14,500,000	-	14,500,000	3,378,657	3,221,821	11,121,343

Concepto	Egresos					
	Aprobado	Ampliaciones / (Reducciones)	Modificado	Devengado	Pagado	Subejercicio
Gasto No Etiquetado	14,500,000	-	14,500,000	3,378,657	3,221,821	11,121,343
Servicios Personales	10,226,545	-	10,226,545	2,046,742	1,889,906	8,179,803
Remuneraciones al Personal de Carácter Permanente	3,570,576	-	3,570,576	927,092	770,256	2,643,484
Remuneraciones al Personal de Carácter Transitorio	25,199	-	25,199	3,791	3,791	21,408
Remuneraciones Adicionales y Especiales	5,346,780	-	5,346,780	903,368	903,368	4,443,412
Seguridad Social	997,045	-	997,045	118,090	118,090	878,955
Otras Prestaciones Sociales y Económicas	286,945	-	286,945	94,401	94,401	192,544
Previsiones	-	-	-	-	-	-
Pago de Estímulos a Servidores Públicos	-	-	-	-	-	-
Materiales y Suministros	636,157	169,643	805,800	512,026	512,026	293,774
Materiales de Admón., Emisión de Doctos. y Art. Oficiales	196,145	96,173	292,318	196,483	196,483	95,835
Alimentos y Utensilios	69,880	40,270	110,150	110,150	110,150	-
Materias Primas y Materiales de Prod. y Comercialización	-	-	-	-	-	-
Materiales y Artículos de Construcción y de Reparación	5,000	-	5,000	446	446	4,554
Productos Químicos, Farmacéuticos y de Laboratorio	6,000	-	6,000	1,386	1,386	4,614
Combustibles, Lubricantes y Aditivos	350,000	20,000	370,000	187,083	187,083	182,917
Vestuario, Blancos, Prendas de Protección y Art. Deportivos	12	3,200	3,212	3,190	3,190	22
Materiales y Suministros Para Seguridad	-	-	-	-	-	-
Herramientas, Refacciones y Accesorios Menores	9,120	10,000	19,120	13,288	13,288	5,832
Servicios Generales	1,570,130	(169,643)	1,400,487	403,632	403,632	996,855
Servicios Básicos	249,000	11,000	260,000	48,180	48,180	211,820
Servicios de Arrendamiento	786,849	(197,923)	588,926	179,825	179,825	409,101
Servicios Profesionales, Científicos, Técnicos y Otros Serv.	264,000	-	264,000	65,703	65,703	198,297
Servicios Financieros, Bancarios y Comerciales	42,281	500	42,781	10,420	10,420	32,361
Servicios de Instalación, Reparación, Mantto. y Conservación	73,000	-	73,000	35,295	35,295	37,705
Servicios de Comunicación Social y Publicidad	-	-	-	-	-	-
Servicios de Traslado y Viáticos	115,000	7,500	122,500	39,531	39,531	82,969
Servicios Oficiales	15,000	9,280	24,280	16,721	16,721	7,559
Otros Servicios Generales	25,000	-	25,000	7,957	7,957	17,043
Transferencias, Asignaciones, Subsidios y Otras Ayudas	2,067,168	-	2,067,168	416,257	416,257	1,650,911
Transferencias Internas y Asignaciones al Sector Público	-	-	-	-	-	-
Transferencias al Resto del Sector Público	-	-	-	-	-	-
Subsidios y Subvenciones	-	-	-	-	-	-
Ayudas Sociales	-	-	-	-	-	-
Pensiones y Jubilaciones	2,067,168	-	2,067,168	416,257	416,257	1,650,911
Transferencias a Fideicomisos, Mandatos y Otros Análogos	-	-	-	-	-	-
Transferencias a la Seguridad Social	-	-	-	-	-	-
Donativos	-	-	-	-	-	-
Transferencias al Exterior	-	-	-	-	-	-
Bienes Muebles, Inmuebles e Intangibles	-	-	-	-	-	-
Mobiliario y Equipo de Administración	-	-	-	-	-	-
Mobiliario y Equipo Educativo y Recreativo	-	-	-	-	-	-
Equipo e Instrumental Médico y de Laboratorio	-	-	-	-	-	-
Vehículos y Equipo de Transporte	-	-	-	-	-	-
Equipo de Defensa y Seguridad	-	-	-	-	-	-
Maquinaria, Otros Equipos y Herramientas	-	-	-	-	-	-
Activos Biológicos	-	-	-	-	-	-
Bienes Inmuebles	-	-	-	-	-	-
Activos Intangibles	-	-	-	-	-	-
Inversión Pública	-	-	-	-	-	-
Obra Pública en Bienes de Dominio Público	-	-	-	-	-	-
Obra Pública en Bienes Propios	-	-	-	-	-	-
Proyectos Productivos y Acciones de Fomento	-	-	-	-	-	-
Inversiones Financieras y Otras Provisiones	-	-	-	-	-	-
Inversiones Para el Fomento de Actividades Productivas	-	-	-	-	-	-
Acciones y Participaciones de Capital	-	-	-	-	-	-
Compra de Títulos y Valores	-	-	-	-	-	-
Concesión de Préstamos	-	-	-	-	-	-
Inversiones en Fideicomisos, Mandatos y Otros Análogos	-	-	-	-	-	-
Fideicomiso de Desastres Naturales (Informativo)	-	-	-	-	-	-
Otras Inversiones Financieras	-	-	-	-	-	-
Provisiones para Contingencias y Otras Erogaciones Especiales	-	-	-	-	-	-
Participaciones y Aportaciones	-	-	-	-	-	-
Participaciones	-	-	-	-	-	-
Aportaciones	-	-	-	-	-	-
Convenios	-	-	-	-	-	-
Deuda Pública	-	-	-	-	-	-
Amortización de la Deuda Pública	-	-	-	-	-	-
Intereses de la Deuda Pública	-	-	-	-	-	-
Comisiones de la Deuda Pública	-	-	-	-	-	-
Gastos de la Deuda Pública	-	-	-	-	-	-
Costo por Coberturas	-	-	-	-	-	-
Apoyos Financieros	-	-	-	-	-	-
Adeudos de Ejercicios Fiscales Anteriores (Adefas)	-	-	-	-	-	-

Concepto	Egresos					
	Aprobado	Ampliaciones / (Reducciones)	Modificado	Devengado	Pagado	Subejercicio
Gasto Etiquetado	-	-	-	-	-	-
Servicios Personales	-	-	-	-	-	-
Remuneraciones al Personal de Carácter Permanente	-	-	-	-	-	-
Remuneraciones al Personal de Carácter Transitorio	-	-	-	-	-	-
Remuneraciones Adicionales y Especiales	-	-	-	-	-	-
Seguridad Social	-	-	-	-	-	-
Otras Prestaciones Sociales y Económicas	-	-	-	-	-	-
Previsiones	-	-	-	-	-	-
Pago de Estímulos a Servidores Públicos	-	-	-	-	-	-
Materiales y Suministros	-	-	-	-	-	-
Materiales de Admón., Emisión de Doctos. y Art. Oficiales	-	-	-	-	-	-
Alimentos y Utensilios	-	-	-	-	-	-
Materias Primas y Materiales de Prod. y Comercialización	-	-	-	-	-	-
Materiales y Artículos de Construcción y de Reparación	-	-	-	-	-	-
Productos Químicos, Farmacéuticos y de Laboratorio	-	-	-	-	-	-
Combustibles, Lubricantes y Aditivos	-	-	-	-	-	-
Vestuario, Blancos, Prendas de Protección y Art. Deportivos	-	-	-	-	-	-
Materiales y Suministros Para Seguridad	-	-	-	-	-	-
Herramientas, Refacciones y Accesorios Menores	-	-	-	-	-	-
Servicios Generales	-	-	-	-	-	-
Servicios Básicos	-	-	-	-	-	-
Servicios de Arrendamiento	-	-	-	-	-	-
Servicios Profesionales, Científicos, Técnicos y Otros Serv.	-	-	-	-	-	-
Servicios Financieros, Bancarios y Comerciales	-	-	-	-	-	-
Servicios de Instalación, Reparación, Mantto. y Conservación	-	-	-	-	-	-
Servicios de Comunicación Social y Publicidad	-	-	-	-	-	-
Servicios de Traslado y Viáticos	-	-	-	-	-	-
Servicios Oficiales	-	-	-	-	-	-
Otros Servicios Generales	-	-	-	-	-	-
Transferencias, Asignaciones, Subsidios y Otras Ayudas	-	-	-	-	-	-
Transferencias Internas y Asignaciones al Sector Público	-	-	-	-	-	-
Transferencias al Resto del Sector Público	-	-	-	-	-	-
Subsidios y Subvenciones	-	-	-	-	-	-
Ayudas Sociales	-	-	-	-	-	-
Pensiones y Jubilaciones	-	-	-	-	-	-
Transferencias a Fideicomisos, Mandatos y Otros Análogos	-	-	-	-	-	-
Transferencias a la Seguridad Social	-	-	-	-	-	-
Donativos	-	-	-	-	-	-
Transferencias al Exterior	-	-	-	-	-	-
Bienes Muebles, Inmuebles e Intangibles	-	-	-	-	-	-
Mobiliario y Equipo de Administración	-	-	-	-	-	-
Mobiliario y Equipo Educativo y Recreativo	-	-	-	-	-	-
Equipo e Instrumental Médico y de Laboratorio	-	-	-	-	-	-
Vehículos y Equipo de Transporte	-	-	-	-	-	-
Equipo de Defensa y Seguridad	-	-	-	-	-	-
Maquinaria, Otros Equipos y Herramientas	-	-	-	-	-	-
Activos Biológicos	-	-	-	-	-	-
Bienes Inmuebles	-	-	-	-	-	-
Activos Intangibles	-	-	-	-	-	-
Inversión Pública	-	-	-	-	-	-
Obra Pública en Bienes de Dominio Público	-	-	-	-	-	-
Obra Pública en Bienes Propios	-	-	-	-	-	-
Proyectos Productivos y Acciones de Fomento	-	-	-	-	-	-
Inversiones Financieras y Otras Provisiones	-	-	-	-	-	-
Inversiones Para el Fomento de Actividades Productivas	-	-	-	-	-	-
Acciones y Participaciones de Capital	-	-	-	-	-	-
Compra de Títulos y Valores	-	-	-	-	-	-
Concesión de Préstamos	-	-	-	-	-	-
Inversiones en Fideicomisos, Mandatos y Otros Análogos	-	-	-	-	-	-
Fideicomiso de Desastres Naturales (Informativo)	-	-	-	-	-	-
Otras Inversiones Financieras	-	-	-	-	-	-
Provisiones para Contingencias y Otras Erogaciones Especiales	-	-	-	-	-	-
Participaciones y Aportaciones	-	-	-	-	-	-
Participaciones	-	-	-	-	-	-
Aportaciones	-	-	-	-	-	-
Convenios	-	-	-	-	-	-
Deuda Pública	-	-	-	-	-	-
Amortización de la Deuda Pública	-	-	-	-	-	-
Intereses de la Deuda Pública	-	-	-	-	-	-
Comisiones de la Deuda Pública	-	-	-	-	-	-
Gastos de la Deuda Pública	-	-	-	-	-	-
Costo por Coberturas	-	-	-	-	-	-
Apoyos Financieros	-	-	-	-	-	-
Adeudos de Ejercicios Fiscales Anteriores (Adefas)	-	-	-	-	-	-
Total de Egresos	14,500,000	-	14,500,000	3,378,657	3,221,821	11,121,343

Concepto	Egresos					Subejercicio
	Aprobado	Ampliaciones/ (Reducciones)	Modificado	Devengado	Pagado	
	1	2	3 = (1 + 2)	4	5	
Jefatura de la Oficina de la Gobernatura del Estado	-	-	-	-	-	-
Secretaría de Gobierno	-	-	-	-	-	-
Secretaría de Hacienda	-	-	-	-	-	-
Secretaría de Desarrollo Económico y del Trabajo	-	-	-	-	-	-
Secretaría de Desarrollo Agropecuario	-	-	-	-	-	-
Secretaría de Obras Públicas	-	-	-	-	-	-
Secretaría de Educación	-	-	-	-	-	-
Secretaría de Salud	-	-	-	-	-	-
Secretaría de Administración	-	-	-	-	-	-
Secretaría de la Contraloría	-	-	-	-	-	-
Comisión Estatal de Seguridad Pública	-	-	-	-	-	-
Consejería Jurídica	-	-	-	-	-	-
Secretaría de Turismo y Cultura	-	-	-	-	-	-
Secretaría de Desarrollo Social	-	-	-	-	-	-
Secretaría de Desarrollo Sustentable	-	-	-	-	-	-
Secretaría de Movilidad y Transporte	-	-	-	-	-	-
Gastos Institucionales	-	-	-	-	-	-
Total del Gasto	-	-	-	-	-	-

COMISION DE DERECHOS HUMANOS DEL ESTADO DE MORELOS
 Estado Analítico del Ejercicio del Presupuesto de Egresos
 Clasificación Administrativa
 Del 1 de enero al 31 de marzo de 2019

Concepto	Egresos					Subejercicio
	Aprobado	Ampliaciones/ (Reducciones)	Modificado	Devengado	Pagado	
	1	2	3 = (1 + 2)	4	5	
Poder Ejecutivo	-	-	-	-	-	-
Poder Legislativo	-	-	-	-	-	-
Poder Judicial	-	-	-	-	-	-
Organismos Autónomos	14,500,000	-	14,500,000	3,378,657	3,221,821	11,121,343
Poder Ejecutivo de los Municipios	-	-	-	-	-	-
Total del Gasto	14,500,000	-	14,500,000	3,378,657	3,221,821	11,121,343

Sector Paraestatal del Gobierno del Estado de Morelos
 Estado Analítico del Ejercicio del Presupuesto de Egresos
 Clasificación Administrativa
 Del 1 de enero al 31 de marzo de 2019

Concepto	Egresos					Subejercicio
	Aprobado	Ampliaciones/ (Reducciones)	Modificado	Devengado	Pagado	
	1	2	3 = (1 + 2)	4	5	
Entidades Paraestatales y Fideicomisos No Empresariales y No Financieros	-	-	-	-	-	-
Instituciones Públicas de la Seguridad Social	-	-	-	-	-	-
Entidades Paraestatales Empresariales No Financieras con Participación Estatal Mayoritaria	-	-	-	-	-	-
Fideicomisos Empresariales No Financieros con Participación Estatal Mayoritaria	-	-	-	-	-	-
Entidades Paraestatales Empresariales Financieras Monetarias con Participación Estatal Mayoritaria	-	-	-	-	-	-
Entidades Paraestatales Empresariales Financieras No Monetarias con Participación Estatal Mayoritaria	-	-	-	-	-	-
Fideicomisos Financieros Públicos con Participación Estatal Mayoritaria	-	-	-	-	-	-
Total del Gasto	-	-	-	-	-	-



Concepto	Egresos					Subejercicio
	Aprobado	Ampliaciones/ (Reducciones)	Modificado	Devengado	Pagado	
Gasto No Etiquetado	14,500,000	-	14,500,000	3,378,657	3,221,821	11,121,343
Jefatura de la Oficina de la Gobernatura del Estado	-	-	-	-	-	-
Secretaría de Gobierno	-	-	-	-	-	-
Secretaría de Hacienda	-	-	-	-	-	-
Secretaría de Desarrollo Económico y del Trabajo	-	-	-	-	-	-
Secretaría de Desarrollo Agropecuario	-	-	-	-	-	-
Secretaría de Obras Públicas	-	-	-	-	-	-
Secretaría de Educación	-	-	-	-	-	-
Secretaría de Salud	-	-	-	-	-	-
Secretaría de Administración	-	-	-	-	-	-
Secretaría de la Contraloría	-	-	-	-	-	-
Comisión Estatal de Seguridad Pública	-	-	-	-	-	-
Consejería Jurídica	-	-	-	-	-	-
Secretaría de Turismo y Cultura	-	-	-	-	-	-
Secretaría de Desarrollo Social	-	-	-	-	-	-
Secretaría de Desarrollo Sustentable	-	-	-	-	-	-
Secretaría de Movilidad y Transporte	-	-	-	-	-	-
Gastos Institucionales	-	-	-	-	-	-
Poder Legislativo	-	-	-	-	-	-
Poder Judicial	-	-	-	-	-	-
Organismos Autónomos	14,500,000	-	14,500,000	3,378,657	3,221,821	11,121,343
Entidades Paraestatales y Fideicomisos No Empresariales y No Financieros	-	-	-	-	-	-
Fideicomisos Empresariales No Financieros con Participación Estatal Mayoritaria	-	-	-	-	-	-
Poder Ejecutivo de los Municipios	-	-	-	-	-	-
Gasto Etiquetado	-	-	-	-	-	-
Jefatura de la Oficina de la Gobernatura del Estado	-	-	-	-	-	-
Secretaría de Gobierno	-	-	-	-	-	-
Secretaría de Hacienda	-	-	-	-	-	-
Secretaría de Desarrollo Económico y del Trabajo	-	-	-	-	-	-
Secretaría de Desarrollo Agropecuario	-	-	-	-	-	-
Secretaría de Obras Públicas	-	-	-	-	-	-
Secretaría de Educación	-	-	-	-	-	-
Secretaría de Salud	-	-	-	-	-	-
Secretaría de Administración	-	-	-	-	-	-
Secretaría de la Contraloría	-	-	-	-	-	-
Comisión Estatal de Seguridad Pública	-	-	-	-	-	-
Consejería Jurídica	-	-	-	-	-	-
Secretaría de Turismo y Cultura	-	-	-	-	-	-
Secretaría de Desarrollo Social	-	-	-	-	-	-
Secretaría de Desarrollo Sustentable	-	-	-	-	-	-
Secretaría de Movilidad y Transporte	-	-	-	-	-	-
Gastos Institucionales	-	-	-	-	-	-
Poder Legislativo	-	-	-	-	-	-
Poder Judicial	-	-	-	-	-	-
Organismos Autónomos	-	-	-	-	-	-
Entidades Paraestatales y Fideicomisos No Empresariales y No Financieros	-	-	-	-	-	-
Fideicomisos Empresariales No Financieros con Participación Estatal Mayoritaria	-	-	-	-	-	-
Poder Ejecutivo de los Municipios	-	-	-	-	-	-
Total de Egresos	14,500,000	-	14,500,000	3,378,657	3,221,821	11,121,343



Concepto	Egresos					Subejercicio
	Aprobado	Ampliaciones/ (Reducciones)	Modificado	Devengado	Pagado	
	1	2	3 = (1 + 2)	4	5	
Gobierno	-	-	-	-	-	-
Legislación	-	-	-	-	-	-
Justicia	-	-	-	-	-	-
Coordinación de la Política de Gobierno	-	-	-	-	-	-
Relaciones Exteriores	-	-	-	-	-	-
Asuntos Financieros y Hacendarios	-	-	-	-	-	-
Seguridad Nacional	-	-	-	-	-	-
Asuntos de Orden Público y de Seguridad Interior	-	-	-	-	-	-
Otros Servicios Generales	-	-	-	-	-	-
Desarrollo Social	14,500,000	-	14,500,000	3,378,657	3,221,821	11,121,343
Protección Ambiental	-	-	-	-	-	-
Vivienda y Servicios a la Comunidad	-	-	-	-	-	-
Salud	-	-	-	-	-	-
Recreación, Cultura y Otras Manifestaciones Sociales	-	-	-	-	-	-
Educación	-	-	-	-	-	-
Protección Social	14,500,000	-	14,500,000	3,378,657	3,221,821	11,121,343
Otros Asuntos Sociales	-	-	-	-	-	-
Desarrollo Económico	-	-	-	-	-	-
Asuntos Económicos, Comerciales y Laborales en General	-	-	-	-	-	-
Agropecuaria, Silvicultura, Pesca y Caza	-	-	-	-	-	-
Combustibles y Energía	-	-	-	-	-	-
Minería, Manufacturas y Construcción	-	-	-	-	-	-
Transporte	-	-	-	-	-	-
Comunicaciones	-	-	-	-	-	-
Turismo	-	-	-	-	-	-
Ciencia, Tecnología e Innovación	-	-	-	-	-	-
Otras Industrias y Otros Asuntos Económicos	-	-	-	-	-	-
Otras no Clasificadas en Funciones Anteriores	-	-	-	-	-	-
Transacciones de la Deuda Pública / Costo Financiero de la Deuda	-	-	-	-	-	-
Transferencias, Participaciones y Aportaciones entre Diferentes Niveles y Ordenes de Gobierno	-	-	-	-	-	-
Saneamiento del Sistema Financiero	-	-	-	-	-	-
Adeudos de Ejercicios Fiscales Anteriores	-	-	-	-	-	-
Total del Gasto	14,500,000	-	14,500,000	3,378,657	3,221,821	11,121,343

Concepto	Egresos					Subejercicio
	Aprobado	Ampliaciones/ (Reducciones)	Modificado	Devengado	Pagado	
Gasto No Etiquetado	14,500,000	-	14,500,000	3,378,657	3,221,821	11,121,343
Gobierno	-	-	-	-	-	-
Legislación	-	-	-	-	-	-
Justicia	-	-	-	-	-	-
Coordinación de la Política de Gobierno	-	-	-	-	-	-
Relaciones Exteriores	-	-	-	-	-	-
Asuntos Financieros y Hacendarios	-	-	-	-	-	-
Seguridad Nacional	-	-	-	-	-	-
Asuntos de Orden Público y de Seguridad Interior	-	-	-	-	-	-
Otros Servicios Generales	-	-	-	-	-	-
Desarrollo Social	14,500,000	-	14,500,000	3,378,657	3,221,821	11,121,343
Protección Ambiental	-	-	-	-	-	-
Vivienda y Servicios a la Comunidad	-	-	-	-	-	-
Salud	-	-	-	-	-	-
Recreación, Cultura y Otras Manifestaciones Sociales	-	-	-	-	-	-
Educación	-	-	-	-	-	-
Protección Social	14,500,000	-	14,500,000	3,378,657	3,221,821	11,121,343
Otros Asuntos Sociales	-	-	-	-	-	-
Desarrollo Económico	-	-	-	-	-	-
Asuntos Económicos, Comerciales y Laborales en Gral.	-	-	-	-	-	-
Agropecuaria, Silvicultura, Pesca y Caza	-	-	-	-	-	-
Combustibles y Energía	-	-	-	-	-	-
Minería, Manufacturas y Construcción	-	-	-	-	-	-
Transporte	-	-	-	-	-	-
Comunicaciones	-	-	-	-	-	-
Turismo	-	-	-	-	-	-
Ciencia, Tecnología e Innovación	-	-	-	-	-	-
Otras Industrias y Otros Asuntos Económicos	-	-	-	-	-	-
Otras no Clasificadas en Funciones Anteriores	-	-	-	-	-	-
Transacciones de la Deuda Pública / Costo Financiero de la Deuda	-	-	-	-	-	-
Transferencias, Participaciones y Aportaciones entre Diferentes Niveles y Ordenes de Gobierno	-	-	-	-	-	-
Saneamiento del Sistema Financiero	-	-	-	-	-	-
Adeudos de Ejercicios Fiscales Anteriores	-	-	-	-	-	-
Gasto Etiquetado	-	-	-	-	-	-
Gobierno	-	-	-	-	-	-
Legislación	-	-	-	-	-	-
Justicia	-	-	-	-	-	-
Coordinación de la Política de Gobierno	-	-	-	-	-	-
Relaciones Exteriores	-	-	-	-	-	-
Asuntos Financieros y Hacendarios	-	-	-	-	-	-
Seguridad Nacional	-	-	-	-	-	-
Asuntos de Orden Público y de Seguridad Interior	-	-	-	-	-	-
Otros Servicios Generales	-	-	-	-	-	-
Desarrollo Social	-	-	-	-	-	-
Protección Ambiental	-	-	-	-	-	-
Vivienda y Servicios a la Comunidad	-	-	-	-	-	-
Salud	-	-	-	-	-	-
Recreación, Cultura y Otras Manifestaciones Sociales	-	-	-	-	-	-
Educación	-	-	-	-	-	-
Protección Social	-	-	-	-	-	-
Otros Asuntos Sociales	-	-	-	-	-	-
Desarrollo Económico	-	-	-	-	-	-
Asuntos Económicos, Comerciales y Laborales en Gral.	-	-	-	-	-	-
Agropecuaria, Silvicultura, Pesca y Caza	-	-	-	-	-	-
Combustibles y Energía	-	-	-	-	-	-
Minería, Manufacturas y Construcción	-	-	-	-	-	-
Transporte	-	-	-	-	-	-
Comunicaciones	-	-	-	-	-	-
Turismo	-	-	-	-	-	-
Ciencia, Tecnología e Innovación	-	-	-	-	-	-
Otras Industrias y Otros Asuntos Económicos	-	-	-	-	-	-
Otras no Clasificadas en Funciones Anteriores	-	-	-	-	-	-
Transacciones de la Deuda Pública / Costo Financiero de la Deuda	-	-	-	-	-	-
Transferencias, Participaciones y Aportaciones entre Diferentes Niveles y Ordenes de Gobierno	-	-	-	-	-	-
Saneamiento del Sistema Financiero	-	-	-	-	-	-
Adeudos de Ejercicios Fiscales Anteriores	-	-	-	-	-	-
Total del Egresos	14,500,000	-	14,500,000	3,378,657	3,221,821	11,121,343

Concepto	Egresos					Subejercicio
	Aprobado	Ampliaciones/ (Reducciones)	Modificado	Devengado	Pagado	
Gasto No Etiquetado	10,226,545	-	10,226,545	2,046,742	1,889,906	8,179,803
<i>Personal Administrativo y de Servicio Público</i>	10,226,545	-	10,226,545	2,046,742	1,889,906	8,179,803
<i>Magisterio</i>	-	-	-	-	-	-
<i>Servicios de Salud</i>	-	-	-	-	-	-
Personal Administrativo	-	-	-	-	-	-
Personal Médico, Paramédico y afín	-	-	-	-	-	-
<i>Seguridad Pública</i>	-	-	-	-	-	-
<i>Gastos Asociados a la Implementación de Nuevas Leyes Fed. o Reformas a las Mismas</i>	-	-	-	-	-	-
Nombre del Programa o Ley 1	-	-	-	-	-	-
Nombre del Programa o Ley 2	-	-	-	-	-	-
<i>Sentencias Laborales Definitivas</i>	-	-	-	-	-	-
Gasto Etiquetado	-	-	-	-	-	-
<i>Personal Administrativo y de Servicio Público</i>	-	-	-	-	-	-
<i>Magisterio</i>	-	-	-	-	-	-
<i>Servicios de Salud</i>	-	-	-	-	-	-
Personal Administrativo	-	-	-	-	-	-
Personal Médico, Paramédico y afín	-	-	-	-	-	-
<i>Seguridad Pública</i>	-	-	-	-	-	-
<i>Gastos Asociados a la Implementación de Nuevas Leyes Fed. o Reformas a las Mismas</i>	-	-	-	-	-	-
Nombre del Programa o Ley 1	-	-	-	-	-	-
Nombre del Programa o Ley 2	-	-	-	-	-	-
<i>Sentencias Laborales Definitivas</i>	-	-	-	-	-	-
Total del Gasto en Servicios Personales	10,226,545	-	10,226,545	2,046,742	1,889,906	8,179,803

COMISION DE DERECHOS HUMANOS DEL ESTADO DE MORELOS
Estado Analítico del Ejercicio del Presupuesto de Egresos
Clasificación Económica (por Tipo de Gasto)
Del 1 de enero al 31 de marzo de 2019
(Pesos)

Concepto	Egresos					Subejercicio
	Aprobado	Ampliaciones/ (Reducciones)	Modificado	Devengado	Pagado	
	1	2	3 = (1 + 2)	4	5	
Gasto Corriente	12,432,832	-	12,432,832	2,962,400	2,805,564	9,470,432
Gasto de Capital	-	-	-	-	-	-
Amortización de la Deuda y Disminución de Pasivos	-	-	-	-	-	-
Pensiones y Jubilaciones	2,067,168	-	2,067,168	416,257	416,257	1,650,911
Participaciones	-	-	-	-	-	-
Total del Gasto	14,500,000	-	14,500,000	3,378,657	3,221,821	11,121,343



COMISIÓN DE DERECHOS
HUMANOS DEL ESTADO
DE MORELOS

COMISION DE DERECHOS HUMANOS DEL ESTADO DE MORELOS
Intereses de la Deuda
Del 1 de enero al 31 de marzo de 2019
(Pesos)



Identificación de Crédito o Instrumento	Créditos Bancarios	Devengado	Pagado
NO APLICA			
Total de Intereses de Créditos Bancarios			
		-	-
Otros Instrumentos de Deuda			
Total de Intereses de Otros Instrumentos de Deuda			
		-	-
TOTAL			
		-	-



Información Programática

CUENTA PÚBLICA | 2019
COMISIÓN DE DERECHOS HUMANOS DE MORELOS
ENERO - MARZO

Concepto	Egresos					
	Aprobado 1	Ampliaciones/ (Reducciones) 2	Modificado 3 = (1 + 2)	Devengado 4	Pagado 5	Subejercicio 6 = (3 - 4)
Programas	-	-	-	-	-	-
Subsidios: Sector Social y Privado o Ent. Federativas y Municipios	-	-	-	-	-	-
Sujetos a Reglas de Operación	-	-	-	-	-	-
Otros Subsidios	-	-	-	-	-	-
Desempeño de las Funciones	14,500,000	-	14,500,000	3,378,657	3,221,821	11,121,343
Prestación de Servicios Públicos	-	-	-	-	-	-
Provisión de Bienes Públicos	-	-	-	-	-	-
Planeación, Seguimiento y Evaluación de Políticas Públicas	-	-	-	-	-	-
Promoción y Fomento	-	-	-	-	-	-
Regulación y Supervisión	-	-	-	-	-	-
Funciones de las Fuerzas Armadas (Únicamente Gobierno Federal)	-	-	-	-	-	-
Específicos	14,500,000	-	14,500,000	3,378,657	3,221,821	11,121,343
Proyectos de Inversión	-	-	-	-	-	-
Administrativos y de Apoyo	-	-	-	-	-	-
Apoyo al Proceso Presupuestario y para Mejorar la Eficiencia Institucional	-	-	-	-	-	-
Apoyo a la Función Pública y al Mejoramiento de la Gestión	-	-	-	-	-	-
Operaciones Ajenas	-	-	-	-	-	-
Compromisos	-	-	-	-	-	-
Obligaciones de Cumplimiento de Resolución Jurisdiccional	-	-	-	-	-	-
Desastres Naturales	-	-	-	-	-	-
Obligaciones	-	-	-	-	-	-
Pensiones y Jubilaciones	-	-	-	-	-	-
Aportaciones a la Seguridad Social	-	-	-	-	-	-
Aportaciones a Fondos de Estabilización	-	-	-	-	-	-
Aportaciones a Fondos de Inversión y Reestructura de Pensiones	-	-	-	-	-	-
Programas de Gasto Federalizado (Gobierno Federal)	-	-	-	-	-	-
Gasto Federalizado	-	-	-	-	-	-
Participaciones a Entidades Federativas y Municipios	-	-	-	-	-	-
Costo financiero, deuda o apoyos a deudores y ahorradores de la banca	-	-	-	-	-	-
Adeudos de ejercicios fiscales anteriores	-	-	-	-	-	-
Total del Gasto	14,500,000	-	14,500,000	3,378,657	3,221,821	11,121,343

COMISION DE DERECHOS HUMANOS DEL ESTADO DE MORELOS
Indicadores de Postura Fiscal
Del 1 de enero al 31 de marzo de 2019
(Pesos)



Concepto	Estimado	Devengado	Pagado ³
I. Ingresos Presupuestarios (I=1+2)	14,500,000	2,517,244	2,517,244
1. Ingresos del Gobierno de la Entidad Federativa 1	14,500,000	2,517,244	2,517,244
2. Ingresos del Sector Paraestatal 1	-	-	-
II. Egresos Presupuestarios (II=3+4)	14,500,000	3,378,657	3,221,821
3. Egresos del Gobierno de la Entidad Federativa 2	14,500,000	3,378,657	3,221,821
4. Egresos del Sector Paraestatal 2	-	-	-
III. Balance Presupuestario (Superávit o Déficit) (III = I - II)	-	(861,413)	(704,577)

Concepto	Estimado	Devengado	Pagado ³
III. Balance presupuestario (Superávit o Déficit)	-	(861,413)	(704,577)
IV. Intereses, Comisiones y Gastos de la Deuda	-	-	-
V. Balance Primario (Superávit o Déficit) (V= III - IV)	-	(861,413)	(704,577)

Concepto	Estimado	Devengado	Pagado ³
A. Financiamiento	-	-	-
B. Amortización de la deuda	-	-	-
C. Endeudamiento ó desendeudamiento (C = A - B)	-	-	-

1 Los Ingresos que se presentan son los ingresos presupuestarios totales sin incluir los ingresos por financiamientos. Los Ingresos del Gobierno de la Entidad Federativa corresponden a los del Poder Ejecutivo, Legislativo Judicial y Autónomos.

2 Los egresos que se presentan son los egresos presupuestarios totales sin incluir los egresos por amortización. Los egresos del Gobierno de la Entidad Federativa corresponden a los del Poder Ejecutivo, Legislativo, Judicial y Órganos Autónomos.

3 Para Ingresos se reportan los ingresos recaudados; para egresos se reportan los egresos pagados.



Anexos

CUENTA PÚBLICA | 2019
COMISIÓN DE DERECHOS HUMANOS DE MORELOS
ENERO - MARZO



Comisión de Derechos Humanos del Estado de Morelos

Relación de esquemas bursátiles y de coberturas financieras

- No aplica por ser un organismo autónomo y no contar con estos esquemas.



Comisión de Derechos Humanos del Estado de Morelos

Información adicional que dispongan otras leyes

- No aplica por ser un organismo autónomo y se apega solo a la propia ley en referencia.



MORELOS
2018 - 2024



El Colegio de Morelos

CUENTA PÚBLICA CONSOLIDADA
ORGANISMOS AUTÓNOMOS
ENERO - MARZO

2019



Introducción

CUENTA PÚBLICA
EL COLEGIO DE MORELOS
ENERO - MARZO

2019



“El Colegio de Morelos” es una institución pública autónoma del Estado de Morelos, dotada de plena autonomía en su régimen interior, en todo lo concerniente a sus aspectos académico, económico, técnico, administrativo y de gobierno, con personalidad jurídica y patrimonio propio.

“El Colegio de Morelos” tendrá su sede en la ciudad de Cuernavaca, Estado de Morelos, pudiendo establecer centros o unidades en diversas localidades de la Entidad, conforme a su capacidad y disponibilidad presupuestal, previa aprobación de su Junta de Gobierno.

“El Colegio de Morelos” constituye una comunidad académica dedicada al logro del objeto y fines que le son asignados por la presente Ley, conforme a los principios establecidos en el artículo 3º, fracción VII, y 5º de la Constitución Política de los Estados Unidos Mexicanos, en correlación con lo dispuesto por el artículo 121 de la Constitución Política del Estado Libre y Soberano de Morelos.



Información Contable

CUENTA PÚBLICA
EL COLEGIO DE MORELOS
ENERO - MARZO

2019

Concepto	2019	2018	Concepto	2019	2018
INGRESOS Y OTROS BENEFICIOS			GASTOS Y OTRAS PÉRDIDAS		
<i>Ingresos de la Gestión</i>			<i>Gastos de Funcionamiento</i>		
Impuestos	1,088,672	3,194,692	Servicios Personales	2,206,609	17,660,100
Cuotas y Aportaciones de Seguridad Social	-	-	Materiales y Suministros	1,850,018	9,586,517
Contribuciones de Mejoras	-	-	Servicios Generales	63,101	378,845
Derechos	-	-		293,490	7,694,738
Productos	42	6,811	<i>Transferencias, Asignaciones, Subsidios y Otras Ayudas</i>	-	-
Aprovechamientos	-	-	Transferencias Internas y Asignaciones al Sector Público	-	-
Ingresos por Venta de Bienes y Prestación de Servicios	1,088,630	3,187,881	Transferencias al Resto del Sector Público	-	-
			Subsidios y Subvenciones	-	-
<i>Participaciones, Aportaciones, Convenios, Incentivos Derivados de la Colaboración Fiscal, Fondos Distintos de Aportaciones, Transferencias, Asignaciones, Subsidios y Subvenciones, y Pensiones y Jubilaciones</i>	4,026,907	14,769,039	Ayudas Sociales	-	-
Participaciones, Aportaciones, Convenios, Incentivos Derivados de la Colaboración Fiscal y Fondos Distintos de Aportaciones	-	-	Pensiones y Jubilaciones	-	-
Transferencias, Asignaciones, Subsidios y Subvenciones, y Pensiones y Jubilaciones	4,026,907	14,769,039	Transf. a Fideicomisos, Mandatos y Contratos Análogos	-	-
			Transferencias a la Seguridad Social	-	-
			Donativos	-	-
			Transferencias al Exterior	-	-
Otros Ingresos y Beneficios			<i>Participaciones y Aportaciones</i>		
Ingresos Financieros	-	-	Participaciones	-	-
Incremento por Variación de Inventarios	-	-	Aportaciones	-	-
Disminución del Exceso de Estimaciones por Pérdida o Deterioro u Obsolescencia	-	-	Convenios	-	-
Disminución del Exceso de Provisiones	-	-	<i>Intereses, Comisiones y Otros Gastos de la Deuda Púb.</i>		
Otros Ingresos y Beneficios Varios	-	-	Intereses de la Deuda Pública	-	-
			Comisiones de la Deuda Pública	-	-
			Gastos de la Deuda Pública	-	-
			Costo por Coberturas	-	-
			Apoyos Financieros	-	-
Total de Ingresos y Otros Beneficios	5,115,579	17,963,731	<i>Otros Gastos y Pérdidas Extraordinarias</i>		
			Estimaciones, Depreciaciones, Deterioros, Obsolescencia y Amortizaciones	-	-
			Provisiones	-	-
			Disminución de Inventarios	-	-
			Aumento por Insuficiencia de Estimaciones por Pérdida o Deterioro y Obsolescencia	-	-
			Aumento por Insuficiencia de Provisiones	-	-
			Otros Gastos	-	-
			<i>Inversión Pública</i>		
			Inversión Pública no Capitalizable	-	-
			Total de Gastos y Otras Pérdidas	2,206,609	17,660,100
			Resultados del Ejercicio (Ahorro/Desahorro)	2,908,970	303,631

Bajo protesta de decir verdad declaramos que los Estados Financieros y sus Notas son razonablemente correctos y responsabilidad del emisor.

CONCEPTO	2019	2018	CONCEPTO	2019	2018
ACTIVO			PASIVO		
Activo Circulante			Pasivo Circulante		
Efectivo y Equivalentes	4,687,189	2,790,436	Cuentas por Pagar a Corto Plazo	221,791	1,141,433
Derechos a Recibir Efectivo o Equivalentes	6,752	-	Documentos por Pagar a Corto Plazo	-	-
Derechos a Recibir Bienes o Servicios	-	-	Porción a Corto Plazo de la Deuda Pública a Largo Plazo	-	-
Inventarios	-	-	Títulos y Valores a Corto Plazo	-	-
Almacenes	-	-	Pasivos Diferidos a Corto Plazo	-	-
Estimación por Pérdida o Deterioro de Activos Circulantes	-	-	Fondos y Bienes de Terceros en Garantía y/o Administración a Corto Plazo	-	-
Otros Activos Circulantes	-	-	Provisiones a Corto Plazo	-	-
Total de Activos Circulantes	4,693,941	2,790,436	Total de Pasivos Circulantes	221,791	1,141,433
Activo No Circulante			Pasivo No Circulante		
Inversiones Financieras a Largo Plazo	-	-	Cuentas por Pagar a Largo Plazo	-	-
Derechos a Recibir Efectivo o Equivalentes a Largo Plazo	-	-	Documentos por Pagar a Largo Plazo	-	-
Bienes Inmuebles, Infraestructura y Construcciones en Proceso	2,202,895	2,202,895	Deuda Pública a Largo Plazo	-	-
Bienes Muebles	100,572	100,572	Pasivos Diferidos a Largo Plazo	-	-
Activos Intangibles	-	-	Fondos y Bienes de Terceros en Garantía y/o en Administración a Largo Plazo	-	-
Depreciación, Deterioro y Amortización Acumulada de Bienes	-	-	Provisiones a Largo Plazo	-	-
Activos Diferidos	-	-	Total de Pasivos No Circulantes	-	-
Estimación por Pérdida o Deterioro de Activos no Circulantes	-	-	Total del Pasivo	221,791	1,141,433
Otros Activos no Circulantes	-	-	HACIENDA PÚBLICA / PATRIMONIO		
Total de Activos No Circulantes	2,303,467	2,303,467	Hacienda Pública / Patrimonio Contribuido	140,000	140,000
Total del Activo	6,997,408	5,093,903	Aportaciones	-	-
			Donaciones de Capital	-	-
			Actualización de la Hacienda Pública / Patrimonio	140,000	140,000
			Hacienda Pública / Patrimonio Generado	6,635,617	3,812,470
			Resultados del Ejercicio (Ahorro / Desahorro)	2,908,970	303,631
			Resultados de Ejercicios Anteriores	3,726,647	3,508,839
			Revalúos	-	-
			Reservas	-	-
			Rectificaciones de Resultados de Ejercicios Anteriores	-	-
			Exceso o Insuficiencia en la Actualización de la Hacienda Pública / Patrimonio	-	-
			Resultado por Posición Monetaria	-	-
			Resultado por Tenencia de Activos no Monetarios	-	-
			Total Hacienda Pública / Patrimonio	6,775,617	3,952,470
			Total del Pasivo y Hacienda Pública / Patrimonio	6,997,408	5,093,903

Bajo protesta de decir verdad declaramos que los Estados Financieros y sus Notas son razonablemente correctos y responsabilidad del emisor.

CONCEPTO	31 de marzo 2019	31 de diciembre 2018	CONCEPTO	31 de marzo 2019	31 de diciembre 2018
ACTIVO			PASIVO		
Activo Circulante			Pasivo Circulante		
Efectivo y Equivalentes	4,687,189	2,790,436	Cuentas por Pagar a Corto Plazo	221,791	1,141,433
Efectivo	-	5,417	Servicios Personales por Pagar a Corto Plazo	221,791	845,105
Bancos/Tesorería	4,687,189	2,785,019	Proveedores por Pagar a Corto Plazo	-	(145,878)
Bancos/Dependencias y Otros	-	-	Contratistas por Obras Públicas por Pagar a Corto Plazo	-	-
Inversiones Temporales (Hasta 3 meses)	-	-	Participaciones y Aportaciones por Pagar a Corto Plazo	-	-
Fondos con Afectación Específica	-	-	Transferencias Otorgadas por Pagar a Corto Plazo	-	-
Depósitos de Fondos de Terceros en Garantía y/o Admón.	-	-	Int., Comisiones y Otros Gastos de la Deuda Púb. por Pagar a Corto Plazo	-	434,897
Otros Efectivos y Equivalentes	-	-	Retenciones y Contribuciones por Pagar a Corto Plazo	-	-
			Devoluciones de la Ley de Ingresos por Pagar a Corto Plazo	-	-
Derechos a Recibir Efectivo o Equivalentes	6,752	-	Otras Cuentas por Pagar a Corto Plazo	-	7,309
Inversiones Financieras de Corto Plazo	-	-			
Cuentas por Cobrar a Corto Plazo	6,752	-	Documentos por Pagar a Corto Plazo	-	-
Deudores Diversos por Cobrar a Corto Plazo	-	-	Documentos Comerciales por Pagar a Corto Plazo	-	-
Ingresos por Recuperar a Corto Plazo	-	-	Documentos con Contratistas por Obras Púb. por Pagar a Corto Plazo	-	-
Deudores por Anticipos de la Tesorería a Corto Plazo	-	-	Otros Documentos por Pagar a Corto Plazo	-	-
Préstamos Otorgados a Corto Plazo	-	-			
Otros Derechos a Recibir Efectivo o Equiv. a Corto Plazo	-	-	Porción a Corto Plazo de la Deuda Pública a Largo Plazo	-	-
			Porción a Corto Plazo de la Deuda Pública	-	-
Derechos a Recibir Bienes o Servicios	-	-	Porción a Corto Plazo de Arrendamiento Financiero	-	-
Ant. a Proveedores por Adq. de Bienes y Prest. de Serv. a Corto Plazo	-	-			
Ant. a Proveedores por Adq. de Bienes Inm. y Muebles a Corto Plazo	-	-	Títulos y Valores a Corto Plazo	-	-
Ant. a Proveedores por Adq. de Bienes Intangibles a Corto Plazo	-	-			
Anticipo a Contratistas por Obras Públicas a Corto Plazo	-	-	Pasivos Diferidos a Corto Plazo	-	-
Otros Derechos a Recibir Bienes o Servicios a Corto Plazo	-	-	Ingresos Cobrados por Adelantado a Corto Plazo	-	-
			Intereses Cobrados por Adelantado a Corto Plazo	-	-
Inventarios	-	-	Otros Pasivos Diferidos a Corto Plazo	-	-
Inventario de Mercancías para Venta	-	-			
Inventario de Mercancías Terminadas	-	-	Fondos y Bienes de Terceros en Garantía y/o Admón. a C. P.	-	-
Inventario de Mercancías en Proceso de Elaboración	-	-	Fondos en Garantía a Corto Plazo	-	-
Inventario de Materias Primas, Mat. y Suministros para Producción	-	-	Fondos en Administración a Corto Plazo	-	-
Bienes en Tránsito	-	-	Fondos Contingentes a Corto Plazo	-	-
			Fondos de Fideicomisos, Mandatos y Contratos Análogos a Corto Plazo	-	-
Almacenes	-	-	Otros Fondos de Terceros en Garantía y/o Administración a Corto Plazo	-	-
			Valores y Bienes en Garantía a Corto Plazo	-	-
Estimación por Pérdida o Deterioro de Activos Circulantes	-	-			
Est. para Ctas. Incobrables por Derechos a Recibir Efectivo o Equiv.	-	-	Provisiones a Corto Plazo	-	-
Estimación por Deterioro de Inventarios	-	-	Provisión para Demandas y Juicios a Corto Plazo	-	-
			Provisión para Contingencias a Corto Plazo	-	-
Otros Activos Circulantes	-	-	Otras Provisiones a Corto Plazo	-	-
Valores en Garantía	-	-			
Bienes en Garantía (excluye depósitos de fondos)	-	-	Otros Pasivos a Corto Plazo	-	-
Bienes Deriv. de Embargos, Decom., Aseguramientos y Dación en Pago	-	-	Ingresos por Clasificar	-	-
Adquisición con Fondos de Terceros	-	-	Recaudación por Participar	-	-
			Otros Pasivos Circulantes	-	-
Total de Activos Circulantes	4,693,941	2,790,436	Total de Pasivos Circulantes	221,791	1,141,433

CONCEPTO	31 de marzo 2019	31 de diciembre 2018	CONCEPTO	31 de marzo 2019	31 de diciembre 2018
Activo No Circulante			Pasivo No Circulante		
Inversiones Financieras a Largo Plazo	-	-	Cuentas por Pagar a Largo Plazo	-	-
Derechos a Recibir Efectivo o Equivalentes a Largo Plazo	-	-	Documentos por Pagar a Largo Plazo	-	-
Bienes Inmuebles, Infraestructura y Const. en Proceso	-	-	Deuda Pública a Largo Plazo	-	-
Bienes Muebles	2,202,895	2,202,895	Pasivos Diferidos a Largo Plazo	-	-
Activos Intangibles	100,572	100,572	Fdos. y Bienes de Terceros en Garantía y/o en Admón. a L.P.	-	-
Depreciación, Deterioro y Amortización Acumulada de Bienes	-	-	Provisiones a Largo Plazo	-	-
Activos Diferidos	-	-	Total de Pasivos No Circulantes	-	-
Estimación por Pérdida o Deterioro de Activos no Circulantes	-	-	Total del Pasivo	221,791	1,141,433
Otros Activos no Circulantes	-	-			
Total de Activos No Circulantes	2,303,467	2,303,467	HACIENDA PÚBLICA / PATRIMONIO		
Total del Activo	6,997,408	5,093,903	Hacienda Pública / Patrimonio Contribuido	140,000	140,000
			Aportaciones	-	-
			Donaciones de Capital	-	-
			Actualización de la Hacienda Pública / Patrimonio	140,000	140,000
			Hacienda Pública / Patrimonio Generado	6,635,617	3,812,470
			Resultados del Ejercicio (Ahorro / Desahorro)	2,908,970	303,631
			Resultados de Ejercicios Anteriores	3,726,647	3,508,839
			Revalúos	-	-
			Reservas	-	-
			Rectificaciones de Resultados de Ejercicios Anteriores	-	-
			Exceso o Insuficiencia en la Actualización de la Hacienda Pública / Patrimonio	-	-
			Resultado por Posición Monetaria	-	-
			Resultado por Tenencia de Activos no Monetarios	-	-
			Total Hacienda Pública / Patrimonio	6,775,617	3,952,470
			Total del Pasivo y Hacienda Pública / Patrimonio	6,997,408	5,093,903

Bajo protesta de decir verdad declaramos que los Estados Financieros y sus Notas son razonablemente correctos y responsabilidad del emisor.

Concepto	Origen	Aplicación	Concepto	Origen	Aplicación
ACTIVO	-	1,903,505	PASIVO	-	919,642
Activo Circulante	-	1,903,505	Pasivo Circulante	-	919,642
Efectivo y Equivalentes	-	1,896,753	Cuentas por Pagar a Corto Plazo	-	919,642
Derechos a Recibir Efectivo o Equivalentes	-	6,752	Documentos por Pagar a Corto Plazo	-	-
Derechos a Recibir Bienes o Servicios	-	-	Porción a Corto Plazo de la Deuda Pública a Largo Plazo	-	-
Inventarios	-	-	Títulos y Valores a Corto Plazo	-	-
Almacenes	-	-	Pasivos Diferidos a Corto Plazo	-	-
Estimación por Pérdida o Deterioro de Activos Circulantes	-	-	Fdos. y Bienes de Terceros en Garantía y/o Admón. a C. P.	-	-
Otros Activos Circulantes	-	-	Provisiones a Corto Plazo	-	-
Activo No Circulante	-	-	Otros Pasivos a Corto Plazo	-	-
Inversiones Financieras a Largo Plazo	-	-	Pasivo No Circulante	-	-
Derechos a Recibir Efectivo o Equivalentes a Largo Plazo	-	-	Cuentas por Pagar a Largo Plazo	-	-
Bienes Inmuebles, Infraestructura y Constr. en Proceso	-	-	Documentos por Pagar a Largo Plazo	-	-
Bienes Muebles	-	-	Deuda Pública a Largo Plazo	-	-
Activos Intangibles	-	-	Pasivos Diferidos a Largo Plazo	-	-
Depreciación, Deterioro y Amort. Acumulada de Bienes	-	-	Fdos. y Bienes de Terceros en Garantía y/o Admón. a L. P.	-	-
Activos Diferidos	-	-	Provisiones a Largo Plazo	-	-
Est. por Pérdida o Deterioro de Activos no Circulantes	-	-	HACIENDA PÚBLICA / PATRIMONIO	2,823,147	-
Otros Activos no Circulantes	-	-	Hacienda Pública / Patrimonio Contribuido	-	-
			Aportaciones	-	-
			Donaciones de Capital	-	-
			Actualización de la Hacienda Pública / Patrimonio	-	-
			Hacienda Pública / Patrimonio Generado	2,823,147	-
			Resultados del Ejercicio (Ahorro / Desahorro)	2,605,339	-
			Resultados de Ejercicios Anteriores	217,808	-
			Revalúos	-	-
			Reservas	-	-
			Rectificaciones de Resultados de Ejercicios Anteriores	-	-
			Exceso o Insuficiencia en la Actualización de la Hacienda Pública / Patrimonio	-	-
			Resultado por Posición Monetaria	-	-
			Resultado por Tenencia de Activos no Monetarios	-	-

Bajo protesta de decir verdad declaramos que los Estados Financieros y sus Notas son razonablemente correctos y responsabilidad del emisor.

Concepto	1 Saldo Inicial	2 Cargos del Periodo	3 Abonos del Periodo	4 Saldo Final $4 = (1 + 2 - 3)$	Variación del Periodo (4 - 1)
ACTIVO	5,093,903	15,424,432	13,520,927	6,997,408	1,903,505
<i>Activo Circulante</i>	<i>2,790,436</i>	<i>13,120,965</i>	<i>11,217,460</i>	<i>4,693,941</i>	<i>1,903,505</i>
Efectivo y Equivalentes	2,790,436	7,993,118	6,096,365	4,687,189	1,896,753
Derechos a Recibir Efectivo o Equivalentes	-	5,127,847	5,121,095	6,752	6,752
Derechos a Recibir Bienes o Servicios	-	-	-	-	-
Inventarios	-	-	-	-	-
Almacenes	-	-	-	-	-
Estimación por Pérdida o Deterioro de Activos Circulantes	-	-	-	-	-
Otros Activos Circulantes	-	-	-	-	-
Activo No Circulante	2,303,467	2,303,467	2,303,467	2,303,467	-
Inversiones Financieras a Largo Plazo	-	-	-	-	-
Derechos a Recibir Efectivo o Equivalentes a Largo Plazo	-	-	-	-	-
Bienes Inmuebles, Infraestructura y Constr. en Proceso	-	-	-	-	-
Bienes Muebles	2,202,895	2,202,895	2,202,895	2,202,895	-
Activos Intangibles	100,572	100,572	100,572	100,572	-
Depreciación, Deterioro y Amort. Acumulada de Bienes	-	-	-	-	-
Activos Diferidos	-	-	-	-	-
Est. por Pérdida o Deterioro de Activos no Circulantes	-	-	-	-	-
Otros Activos no Circulantes	-	-	-	-	-

Bajo protesta de decir verdad declaramos que los Estados Financieros y sus Notas son razonablemente correctos y responsabilidad del emisor.

Denominación de las Deudas	Moneda de Contratación	Institución o País Acreedor	Saldo Inicial del Periodo	Saldo Final del Periodo
DEUDA PÚBLICA				
Corto Plazo				
Deuda Interna	Pesos		-	-
Instituciones de Crédito			-	-
Títulos y Valores			-	-
Arrendamientos Financieros			-	-
Deuda Externa	Pesos		-	-
Organismos Financieros Internacionales			-	-
Deuda Bilateral			-	-
Títulos y Valores			-	-
Arrendamientos Financieros			-	-
<i>Subtotal a Corto Plazo</i>			-	-
Largo Plazo				
Deuda Interna	Pesos		-	-
Instituciones de Crédito			-	-
Títulos y Valores			-	-
Arrendamientos Financieros			-	-
Deuda Externa	Pesos		-	-
Organismos Financieros Internacionales			-	-
Deuda Bilateral			-	-
Títulos y Valores			-	-
Arrendamientos Financieros			-	-
<i>Subtotal a Largo Plazo</i>			-	-
Otros Pasivos			1,141,433	221,791
Total Deuda y Otros Pasivos			1,141,433	221,791

Bajo protesta de decir verdad declaramos que los Estados Financieros y sus Notas son razonablemente correctos y responsabilidad del emisor.

Denominación de la Deuda Pública y Otros Pasivos	Saldo al 31 de Diciembre de 2018	Disposiciones del Periodo	Amortizaciones del Periodo	Revaluaciones, Reclasificaciones y Otros Ajustes	Saldo Final del Periodo	Pago de Intereses del Periodo	Pago de Comisiones y demás costos asociados durante el Periodo
Deuda Pública	-	-	-	-	-	-	-
<i>Corto Plazo</i>	-	-	-	-	-	-	-
<i>Instituciones de Crédito</i>	-	-	-	-	-	-	-
<i>Títulos y Valores</i>	-	-	-	-	-	-	-
<i>Arrendamientos Financieros</i>	-	-	-	-	-	-	-
<i>Largo Plazo</i>	-	-	-	-	-	-	-
<i>Instituciones de Crédito</i>	-	-	-	-	-	-	-
<i>Títulos y Valores</i>	-	-	-	-	-	-	-
<i>Arrendamientos Financieros</i>	-	-	-	-	-	-	-
Otros Pasivos	1,141,433	-	-	-	221,791	-	-
Total de la Deuda Pública y Otros Pasivos	1,141,433	-	-	-	221,791	-	-
Deuda Contingente¹ (Informativo)							
Deuda Contingente 1	-	-	-	-	-	-	-
Deuda Contingente 2	-	-	-	-	-	-	-
Deuda Contingente xx	-	-	-	-	-	-	-
Valor de Instrumentos Bono Cupón Cero²							
Instrumento Bono Cupón Cero 1	-	-	-	-	-	-	-
Instrumento Bono Cupón Cero 2	-	-	-	-	-	-	-
Instrumento Bono Cupón Cero 3	-	-	-	-	-	-	-

1 Se refiere a cualquier Financiamiento sin fuente o garantía de pago definida, que sea asumida de manera solidaria o subsidiaria por las Entidades Federativas con sus Municipios, organismos descentralizados y empresas de participación estatal mayoritaria y fideicomisos, locales o municipales, y por los Municipios con sus respectivos organismos descentralizados y empresas de participación municipal mayoritaria.

2 Se refiere al valor del Bono Cupón Cero que respalda el pago de los créditos asociados al mismo (Activo).

Obligaciones a Corto Plazo	Monto Contratado	Plazo Pactado	Tasa de Interés	Comisiones y Costos Relacionados	Tasa Efectiva
Obligaciones a Corto Plazo (Informativo)					
Crédito 1	-	-	-	-	-
Crédito 2	-	-	-	-	-
Crédito xx	-	-	-	-	-

Bajo protesta de decir verdad declaramos que los Estados Financieros y sus Notas son razonablemente correctos y responsabilidad del emisor.

Denominación de las Obligaciones Diferentes de Financiamiento	Fecha del Contrato	Fecha de inicio de operación del proyecto	Fecha de vencimiento	Monto de la inversión pactado	Plazo pactado	Monto promedio mensual del pago de la contraprestación	Monto promedio mensual del pago de la contraprestación correspondiente al pago de inversión	Monto pagado de la inversión actualizado al 31 de marzo de 2019	Monto pagado de la inversión al 31 de marzo de 2019	Monto pagado de la inversión actualizado al 31 de marzo de 2019	Saldo pendiente por pagar de la inversión al 31 de marzo de 2019
Asociaciones Público Privadas (APP's)				-		-	-	-	-	-	-
APP 1				-		-	-	-	-	-	-
APP 2				-		-	-	-	-	-	-
APP 3				-		-	-	-	-	-	-
APP xx				-		-	-	-	-	-	-
Otros Instrumentos											
Otro Instrumento 1											
Otro Instrumento 2											
Otro Instrumento 3											
Otro Instrumento xx											
Total de Obligaciones Diferentes de Financiamiento											

NO APLICA

Bajo protesta de decir verdad declaramos que los Estados Financieros y sus Notas son razonablemente correctos y responsabilidad del emisor.

Concepto	Hacienda Pública/ Patrimonio Contribuido	Hacienda Pública/ Patrimonio Generado de Ejercicios Anteriores	Hacienda Pública/ Patrimonio Generado del Ejercicio	Exceso o Insuficiencia en la Actualización de la Hacienda Pública / Patrimonio	TOTAL
Hacienda Pública / Patrimonio Contribuido Neto de 2018	140,000	-	-	-	140,000
<i>Aportaciones</i>	-	-	-	-	-
<i>Donaciones de Capital</i>	-	-	-	-	-
<i>Actualización de la Hacienda Pública / Patrimonio</i>	140,000	-	-	-	140,000
Hacienda Pública / Patrimonio Generado Neto de 2018	-	3,508,839	303,631	-	3,812,470
<i>Resultados del Ejercicio (Ahorro / Desahorro)</i>	-	-	303,631	-	303,631
<i>Resultados de Ejercicios Anteriores</i>	-	3,508,839	-	-	3,508,839
<i>Revalúos</i>	-	-	-	-	-
<i>Reservas</i>	-	-	-	-	-
<i>Rectificaciones de Resultados de Ejercicios Anteriores</i>	-	-	-	-	-
Exceso o Insuficiencia en la Actualización de la Hacienda Pública / Patrimonio Neto de 2018	-	-	-	-	-
<i>Resultado por Posición Monetaria</i>	-	-	-	-	-
<i>Resultado por Tenencia de Activos no Monetarios</i>	-	-	-	-	-
Hacienda Pública / Patrimonio Neto Final de 2018	140,000	3,508,839	303,631	-	3,952,470
Cambios en la Hacienda Pública / Patrimonio Contribuido Neto de 2019	-	-	-	-	-
<i>Aportaciones</i>	-	-	-	-	-
<i>Donaciones de Capital</i>	-	-	-	-	-
<i>Actualización de la Hacienda Pública / Patrimonio</i>	-	-	-	-	-
Variaciones de la Hacienda Pública / Patrimonio Generado Neto de 2019	-	217,808	2,605,339	-	2,823,147
<i>Resultados del Ejercicio (Ahorro / Desahorro)</i>	-	-	2,908,970	-	2,908,970
<i>Resultados de Ejercicios Anteriores</i>	-	217,808	(303,631)	-	(85,823)
<i>Revalúos</i>	-	-	-	-	-
<i>Reservas</i>	-	-	-	-	-
<i>Rectificaciones de Resultados de Ejercicios Anteriores</i>	-	-	-	-	-
Cambios en el Exceso o Insuficiencia en la Actualización de la Hacienda Pública / Patrimonio Neto de 2019	-	-	-	-	-
<i>Resultado por Posición Monetaria</i>	-	-	-	-	-
<i>Resultado por Tenencia de Activos no Monetarios</i>	-	-	-	-	-
Hacienda Pública / Patrimonio Neto Final de 2019	140,000	3,726,647	2,908,970	-	6,775,617

Bajo protesta de decir verdad declaramos que los Estados Financieros y sus Notas son razonablemente correctos y responsabilidad del emisor.

	2019		2018	
Concepto	2019	2018	2019	2018
Flujos de Efectivo de las Actividades de Operación				
<i>Origen</i>				
Impuestos	5,115,579	17,963,731	-	-
Cuotas y Aportaciones de Seguridad Social	-	-	-	-
Contribuciones de mejoras	-	-	-	-
Derechos	-	-	-	-
Productos	42	6,811	-	-
Aprovechamientos	-	-	-	-
Ingresos por Venta de Bienes y Prestación de Servicios	1,088,630	3,187,881	-	-
Participaciones, Aportaciones, Convenios, Incentivos	-	-	-	-
Derivados de la Colaboración Fiscal y Fondos Distintos de Aportaciones	-	-	-	-
Transferencias, Asignaciones, Subsidios y Subvenciones, y Pensiones y Jubilaciones	4,026,907	14,769,039	-	-
Otros Orígenes de Operación	-	-	-	-
Flujos de Efectivo de las Actividades de Operación	10,237,126	36,017,562	1,012,217	3,122,753
<i>Aplicación</i>				
Servicios Personales	2,206,609	17,660,100	-	-
Materiales y Suministros	1,850,018	9,586,517	-	-
Servicios Generales	63,101	378,845	-	-
Transf. Internas y Asignaciones al Sector Público	293,490	7,694,738	-	-
Transferencias al resto del Sector Público	-	-	-	-
Subsidios y Subvenciones	-	-	-	-
Ayudas Sociales	-	-	-	-
Pensiones y Jubilaciones	-	-	-	-
Transf. a Fideicomisos, Mandatos y Contratos Análogos	-	-	-	-
Transferencias a la Seguridad Social	-	-	-	-
Donativos	-	-	-	-
Transferencias al Exterior	-	-	-	-
Participaciones	-	-	-	-
Aportaciones	-	-	-	-
Convenios	-	-	-	-
Otras Aplicaciones de Operación	-	-	-	-
Flujos de Efectivo por Act. de Operación	2,908,970	303,631	2,790,436	5,609,558
Flujos de Efectivo de las Actividades de Inversión				
<i>Origen</i>				
Bienes Inmuebles, Infraestructura y Construcciones en Proceso	-	-	-	-
Bienes Muebles	-	-	-	-
Otros Orígenes de Inversión	-	-	-	-
Aplicación	1,012,217	3,122,753	1,012,217	3,122,753
Bienes Inmuebles, Infraestructura y Construcciones en Proceso	-	-	-	-
Bienes Muebles	-	-	-	-
Otras Aplicaciones de Inversión	1,012,217	3,122,753	1,012,217	3,122,753
Flujos de Efectivo por Act. de Inversión	(1,012,217)	(3,122,753)	(1,012,217)	(3,122,753)
Flujo de Efectivo de las Actividades de Financiamiento				
<i>Origen</i>				
Endeudamiento Neto	-	-	-	-
Interno	-	-	-	-
Externo	-	-	-	-
Otros Orígenes de Financiamiento	-	-	-	-
Aplicación				
Servicios de La Deuda	-	-	-	-
Interno	-	-	-	-
Externo	-	-	-	-
Otras Aplicaciones de Financiamiento	-	-	-	-
Flujos de Efectivo por Act. de Financiamiento	1,896,753	(2,819,122)	1,896,753	(2,819,122)
Incremento/Disminución Neta en el Efectivo y Equivalentes al Efectivo	2,908,970	303,631	2,790,436	5,609,558
Efectivo y Equivalentes al Efectivo al Inicio del Ejercicio	2,908,970	303,631	2,790,436	5,609,558
Efectivo y Equivalentes al Efectivo al Final del Ejercicio	5,817,940	607,262	5,580,872	11,219,116

Bajo protesta de decir verdad declaramos que los Estados Financieros y sus Notas son razonablemente correctos y responsabilidad del emisor.



Informe de pasivos contingentes

2019

El Colegio de Morelos no genera pasivos contingentes



Notas a los Estados Financieros

2019

a) NOTAS DE DESGLOSE

I) NOTAS AL ESTADO DE SITUACIÓN FINANCIERA DEL 1 ENERO AL 31 MARZO 2019

EL COLEGIO DE MORELOS			
ACTIVO	-	-	6,997,408
ACTIVO CIRCULANTE		4,693,941	
Efectivo y Equivalentes		4,687,189	
Efectivo			
FONDO FIJO DE CAJA			
Bancos/Tesorería		4,687,189	
Derechos a Recibir Efectivo o Equivalentes			
Cuentas por Cobrar a Corto Plazo		6,752	
Deudores Diversos por Cobrar a Corto Plazo			
Ingresos por Recuperar a Corto Plazo			
ACTIVO NO CIRCULANTE		2,303,467	
Bienes Muebles		2,202,895	
Activos Intangibles		100,572	
Software		100,572	
PASIVO	-	-	-221,791
PASIVO CIRCULANTE		-221,791	
Cuentas por Pagar a Corto Plazo		-221,791	
Servicios Personales por Pagar a Corto Plazo			
Proveedores por Pagar a Corto Plazo			
Retenciones y Contribuciones por Pagar a Corto Plazo		-221,791	
HACIENDA PÚBLICA/ PATRIMONIO			-6,775,617
Actualización de la Hacienda Pública/Patrimonio		-140,000	
HACIENDA PÚBLICA /PATRIMONIO GENERADO		-6,635,617	
Resultados del Ejercicio (Ahorro/Desahorro)		-2,908,970	
RESULTADOS DE EJERCICIOS ANTERIORES		-3,726,646	
TOTAL DE PASIVO Y HACIENDA PUBLICA/PATRIMONIO			-6,997,408

II) NOTAS AL ESTADO DE ACTIVIDADES DEL 1 ENERO AL 31 DE MARZO 2019

EL COLEGIO DE MORELOS		
ESTADO DE ACTIVIDADES		
<u>INGRESOS Y OTROS BENEFICIOS</u>		-5,115,578
INGRESOS DE GESTIÓN	-1,088,672	
Productos de Tipo Corriente	-42	
Otros Productos que Generan Ingresos Corrientes	-42	
Ingresos por Venta de Bienes y Servicios	-1,088,630	
Ingresos por Venta de Bienes y Servicios de Organismos	-1,088,630	
Descentralizados		
PARTICIPACIONES, APORTACIONES, TRANSFERENCIAS, ASIGNACIONES, SUBSIDIOS Y OTRAS AYUDAS	-4,026,907	
Participaciones y Aportaciones		
Convenios		
CONVENIOS CDI		
Transferencias, Asignaciones, Subsidios y Otras ayudas	-4,026,907	
<u>GASTOS Y OTRAS PÉRDIDAS</u>		2,206,608
GASTOS DE FUNCIONAMIENTO	2,206,608	
Servicios Personales	1,850,018	
Materiales y Suministros	63,101	
Servicios Generales	293,490	
	RESULTADOS DEL EJERCICIO (AHORRO/DESAHORRO)	-2,908,970

c) NOTAS DE GESTIÓN ADMINISTRATIVA

1. Introducción

El Colegio de Morelos es una Institución autónoma y da cumplimiento de la Ley General de Contabilidad Gubernamental y demás lineamientos aplicables y emite sus estados financieros en los que refleja la gestión financiera.

De igual manera en materia de transparencia y rendición de cuentas proporciona la información solicitada por los diversos entes y usuarios, tanto fiscalizadores y sociedad en general.

2. Panorama Económico y Financiero

“El Colegio de Morelos” es una institución pública autónoma del Estado de Morelos, dotada de plena autonomía en su régimen interior, en todo lo concerniente a sus aspectos académico, económico, técnico, administrativo y de gobierno, con personalidad jurídica y patrimonio propio, con la facultad de gobernarse a sí mismo y realizar su objeto y fines, respetando la libertad de cátedra e investigación, de libre examen y discusión de las ideas; de determinar sus planes y programas, fijar las disposiciones relativas al ingreso, promoción y permanencia de su personal académico, con respeto a lo dispuesto en los artículos 3º, fracción VII y 123, apartado A, de la Constitución Política de los Estados Unidos Mexicanos, así como la de administrar su patrimonio.

3. Autorización e Historia

“El Colegio de Morelos” fue creado mediante ley orgánica el 26 de agosto de 2015, tiene su sede en la ciudad de Cuernavaca, Estado de Morelos, pudiendo establecer centros o unidades en diversas localidades de la Entidad y, conforme a su capacidad y disponibilidad presupuestal, previa aprobación de su Junta de Gobierno, tiene la facultad de recibir subsidios, inversiones y participaciones, derechos, rentas, productos, aprovechamientos, créditos, valores, empréstitos, donaciones, cuotas, recursos provenientes de fuentes alternas de financiamiento y demás medios que se determinen para regir sus relaciones con la Administración Pública de los ámbitos federal, estatal y municipal, así como con las instancias pertinentes en el ámbito internacional.

4. Organización y Objeto Social

El principal propósito de El Colegio de Morelos es constituir una comunidad educativa de excelencia académica que transmita a la sociedad una manera de vivir culta, eficiente, sustentable, solidaria, tolerante e incluyente a partir de la formación de profesionistas, investigadores y profesores que sean el enlace con dicha sociedad. Profesionistas con alto sentido ético y responsabilidad social que sean capaces de proponer soluciones a problemas actuales y futuros, generando docencia e investigación con pertinencia en la generación y aplicación del conocimiento humanístico y científico social, procurando el desarrollo social, convival y sustentable de Morelos, México y el mundo.

Constituir una institución de educación superior pública autónoma, consolidada nacional e internacionalmente en sus líneas de investigación sobre humanidades, ciencias sociales, educación y estudios de la complejidad con amplio

reconocimiento social y académico sustentada en una gestión académica y administrativa eficiente, que auspicie la formación de investigadores y profesionistas íntegros y competentes comprometidos con la sociedad y el cuidado del ambiente.

El Colegio de Morelos” tiene por objeto generar, preservar, transmitir y extender el conocimiento tanto el básico como el aplicado, en el ámbito de las ciencias sociales y las humanidades, poniéndolo al servicio del Estado, de la región circundante y del país, así como internacionalmente.

Objetivos estratégicos.

La investigación que contribuya al avance y mejor aprovechamiento de las ciencias sociales, los estudios de la complejidad y humanidades para beneficio de los profesionistas y la sociedad de Morelos, del país e inclusive con influencia internacional;

La enseñanza a nivel de licenciatura, especialidad, posgrado, maestría y doctorado; la actualización mediante cursos, diplomados y talleres con base en las materias de especialidad de “El Colegio de Morelos”, para la formación y actualización de profesionales altamente capacitados para la realización de actividades de investigación, la docencia y el servicio público, con estándares de calidad competitivos internacionalmente;

La proyección y evaluación de temas referentes a problemas que se consideren relevantes, cuyos productos puedan ser de utilidad en la formulación de las políticas públicas y coadyuven en la toma de decisiones para el desarrollo del estado de Morelos y del país en general;

La vinculación de la investigación científica en materia de ciencias sociales y humanidades con los sectores público, social y privado; para la amplia difusión en el ámbito académico y entre el público en general, de los resultados y las propuestas que de estos se deriven, a través de publicaciones especializadas y de todos los medios de comunicación a su alcance, que permitan contribuir desde la academia a elevar el nivel cultural, político y social de la Entidad, del país e internacionalmente, y

La generación de relaciones de intercambio académico, de investigación y difusión de la cultura, en las áreas de su competencia y en temas de interés mutuo, con otras instituciones de educación superior, centros de investigación y otras instituciones, en los ámbitos local, nacional e internacional.

5. Bases de Preparación de los Estados Financieros

El Colegio de Morelos:

- a) Observa la normatividad emitida por el CONAC y las disposiciones legales aplicables.
- b) Cumple con la normatividad aplicada para el reconocimiento, valuación y revelación de los diferentes rubros de la información financiera, así como las bases de medición utilizadas para la elaboración de los estados financieros; por ejemplo: costo histórico, valor de realización, valor razonable, valor de recuperación o cualquier otro método empleado y los criterios de aplicación de los mismos.
- c) Postulados básicos.
- d) Normatividad supletoria.
- e) Cumple con las etapas del devengado de acuerdo a la Ley de Contabilidad.

6. Políticas de Contabilidad Significativas

El Colegio de Morelos informa que cumple con las políticas contables emitidas por el CONAC:

**"Bajo protesta de decir verdad, declaramos que los Estados Financieros y sus notas,
son razonablemente correctos y son responsabilidad del emisor"**



Información Presupuestaria

CUENTA PÚBLICA
EL COLEGIO DE MORELOS
ENERO - MARZO

2019

Concepto	Estimado / Aprobado	Devengado	Recaudado / Pagado
A. Ingresos Totales (A = A1 + A2 + A3)	5,060,560	-	-
A1. Ingresos de Libre Disposición	5,060,560	-	-
A2. Transferencias Federales Etiquetadas	-	-	-
A3. Financiamiento Neto	-	-	-
B. Egresos Presupuestarios (B = B1 + B2)	3,995,229	2,206,609	2,206,609
B1. Gasto No Etiquetado (sin incluir Amortización de la Deuda Pública)	3,995,229	2,206,609	2,206,609
B2. Gasto Etiquetado (sin incluir Amortización de la Deuda Pública)	-	-	-
C. Remanentes del Ejercicio Anterior (C = C1 + C2)	-	-	-
C1. Remanentes de Ingresos de Libre Disposición aplicados en el periodo	-	-	-
C2. Remanentes de Transferencias Federales Etiquetadas aplicados en el periodo	-	-	-
I. Balance Presupuestario (I = A - B + C)	1,065,331	(2,206,609)	(2,206,609)
II. Balance Presupuestario sin Financiamiento Neto (II = I - A3)	1,065,331	(2,206,609)	(2,206,609)
III. Balance Presupuestario sin Financiamiento Neto y sin Remanentes del Ejercicio Anterior (III = II - C)	1,065,331	(2,206,609)	(2,206,609)

Concepto	Aprobado	Devengado	Pagado
E. Intereses, Comisiones y Gastos de la Deuda (E = E1 + E2)	-	-	-
E1. Intereses, Comisiones y Gastos de la Deuda con Gasto No Etiquetado	-	-	-
E2. Intereses, Comisiones y Gastos de la Deuda con Gasto Etiquetado	-	-	-
IV. Balance Primario (IV = III + E)	1,065,331	(2,206,609)	(2,206,609)

Concepto	Estimado / Aprobado	Devengado	Recaudado / Pagado
F. Financiamiento (F = F1 + F2)	-	-	-
F1. Financiamiento con Fuente de Pago de Ingresos de Libre Disposición	-	-	-
F2. Financiamiento con Fuente de Pago de Transferencias Federales Etiquetadas	-	-	-
G. Amortización de la Deuda (G = G1 + G2)	-	-	-
G1. Amortización de la Deuda Pública con Gasto No Etiquetado	-	-	-
G2. Amortización de la Deuda Pública con Gasto Etiquetado	-	-	-
A3. Financiamiento Neto (A3 = F - G)	-	-	-

Concepto	Estimado / Aprobado	Devengado	Recaudado / Pagado
A1. Ingresos de Libre Disposición	5,060,560	-	-
A3.1 Financiamiento Neto con Fuente de Pago de Ingresos de Libre Disposición (A3.1 = F1 - G1)	-	-	-
F1. Financiamiento con Fuente de Pago de Ingresos de Libre Disposición	-	-	-
G1. Amortización de la Deuda Pública con Gasto No Etiquetado	-	-	-
B1. Gasto No Etiquetado (sin incluir Amortización de la Deuda Pública)	3,995,229	2,206,609	2,206,609
C1. Remanentes de Ingresos de Libre Disposición aplicados en el periodo	-	-	-
V. Balance Presupuestario de Recursos Disponibles (V = A1 + A3.1 - B1 + C1)	1,065,331	(2,206,609)	(2,206,609)
VI. Balance Presupuestario de Recursos Disponibles sin Financiamiento Neto (VI = V - A3.1)	1,065,331	(2,206,609)	(2,206,609)

Concepto	Estimado / Aprobado	Devengado	Recaudado / Pagado
A2. Transferencias Federales Etiquetadas	-	-	-
A3.2 Financiamiento Neto con Fuente de Pago de Transferencias Federales Etiquetadas (A3.2 = F2 - G2)	-	-	-
F2. Financiamiento con Fuente de Pago de Transferencias Federales Etiquetadas	-	-	-
G2. Amortización de la Deuda Pública con Gasto Etiquetado	-	-	-
B2. Gasto Etiquetado (sin incluir Amortización de la Deuda Pública)	-	-	-
C2. Remanentes de Transferencias Federales Etiquetadas aplicados en el periodo	-	-	-
VII. Balance Presupuestario de Recursos Etiquetados (VII = A2 + A3.2 - B2 + C2)	-	-	-
VIII. Balance Presupuestario de Recursos Etiquetados sin Financiamiento Neto (VIII = VII - A3.2)	-	-	-

Rubro de Ingresos	Ingreso					Diferencia
	Estimado	Ampliaciones y Reducciones	Modificado	Devengado	Recaudado	
	(1)	(2)	(3= 1 + 2)	(4)	(5)	
Impuestos	-	-	-	-	-	-
Cuotas y Aportaciones de Seguridad Social	-	-	-	-	-	-
Contribuciones de Mejoras	-	-	-	-	-	-
Derechos	-	-	-	-	-	-
Productos	-	-	-	-	-	-
Aprovechamientos	-	-	-	-	-	-
Ingresos por Venta de Bienes, Prestación de Servicios y Otros Ingresos	755,997	-	755,997	-	-	(755,997)
Participaciones, Aportaciones, Convenios, Incentivos Derivados de la Colaboración Fiscal y Fondos Distintos de Aportaciones	4,304,563	-	4,304,563	-	-	(4,304,563)
Transferencias, Asignaciones, Subsidios y Subvenciones, y Pensiones y Jubilaciones	-	-	-	-	-	-
Ingresos Derivados de Financiamientos	-	-	-	-	-	-
Total	5,060,560	-	5,060,560	-	-	(5,060,560)
				Ingresos excedentes		

Estado Analítico de Ingresos Por Fuente de Financiamiento	Ingreso					Diferencia
	Estimado	Ampliaciones y Reducciones	Modificado	Devengado	Recaudado	
	(1)	(2)	(3= 1 + 2)	(4)	(5)	
Ingresos del Poder Ejecutivo Federal o Estatal y de los Municipios	-	-	-	-	-	-
Impuestos	-	-	-	-	-	-
Cuotas y Aportaciones de Seguridad Social	-	-	-	-	-	-
Contribuciones de Mejoras	-	-	-	-	-	-
Derechos	-	-	-	-	-	-
Productos ¹	-	-	-	-	-	-
Aprovechamientos ²	-	-	-	-	-	-
Participaciones, Aportaciones, Convenios, Incentivos Derivados de la Colaboración Fiscal y Fondos Distintos de Aportaciones	-	-	-	-	-	-
Transferencias, Asignaciones, Subsidios y Subvenciones, y Pensiones y Jubilaciones	-	-	-	-	-	-
Ingresos de los Entes Públicos de los Poderes Legislativo y Judicial, de los Órganos Autónomos y del Sector Paraestatal o Paramunicipal, así como de las Empresas Productivas del Estado	755,997	-	755,997	-	-	(755,997)
Cuotas y Aportaciones de Seguridad Social	-	-	-	-	-	-
Productos ¹	-	-	-	-	-	-
Ingresos por Venta de Bienes, Prestación de Servicios y Otros Ingresos ³	755,997	-	755,997	-	-	(755,997)
Transferencias, Asignaciones, Subsidios y Subvenciones, y Pensiones y Jubilaciones	-	-	-	-	-	-
Ingresos Derivados de Financiamientos	-	-	-	-	-	-
Ingresos Derivados de Financiamientos	-	-	-	-	-	-
Total	755,997	-	755,997	-	-	(755,997)
				Ingresos excedentes		

¹ Incluye intereses que generan las cuentas bancarias de los entes públicos en productos.

² Incluye donativos en efectivo del Poder Ejecutivo, entre otros aprovechamientos.

³ Se refiere a los ingresos propios obtenidos por los Poderes Legislativo y Judicial, los Órganos Autónomos y las entidades de la administración pública paraestatal y paramunicipal, por sus actividades diversas no inherentes a su operación que generan recursos y que no sean ingresos por venta de bienes o prestación de servicios, tales como donativos en efectivo, entre otros.

Concepto	Ingreso					Diferencia
	Estimado	Ampliaciones/ (Reducciones)	Modificado	Devengado	Recaudado	
Ingresos de Libre Disposición						
<i>Impuestos</i>	-	-	-	-	-	-
<i>Cuotas y Aportaciones de Seguridad Social</i>	-	-	-	-	-	-
<i>Contribuciones de Mejoras</i>	-	-	-	-	-	-
<i>Derechos</i>	-	-	-	-	-	-
<i>Productos</i>	-	-	-	-	-	-
<i>Aprovechamientos</i>	-	-	-	-	-	-
<i>Ingresos por Venta de Bienes y Prestación de Servicios</i>	755,997	-	755,997	-	-	(755,997)
<i>Participaciones</i>	-	-	-	-	-	-
Fondo General de Participaciones	-	-	-	-	-	-
Fondo de Fomento Municipal	-	-	-	-	-	-
Fondo de Fiscalización y Recaudación	-	-	-	-	-	-
Fondo de Compensación	-	-	-	-	-	-
Fondo de Extracción de Hidrocarburos	-	-	-	-	-	-
Impuesto Especial Sobre Producción y Servicios	-	-	-	-	-	-
0.136% de la Recaudación Federal Participable	-	-	-	-	-	-
3.17% Sobre Extracción de Petróleo	-	-	-	-	-	-
Gasolinas y Diésel	-	-	-	-	-	-
Fondo del Impuesto Sobre la Renta	-	-	-	-	-	-
Fondo de Estabilización de los Ingresos de las Ent. Fed.	-	-	-	-	-	-
<i>Incentivos Derivados de la Colaboración Fiscal</i>	-	-	-	-	-	-
Tenencia o Uso de Vehículos	-	-	-	-	-	-
Fondo de Compensación ISAN	-	-	-	-	-	-
Impuesto Sobre Automóviles Nuevos	-	-	-	-	-	-
Fondo de Compensación de Repecos-Intermedios	-	-	-	-	-	-
Otros Incentivos Económicos	-	-	-	-	-	-
<i>Transferencias y Asignaciones</i>	-	-	-	-	-	-
<i>Convenios</i>	4,304,563	-	4,304,563	-	-	(4,304,563)
Otros Convenios y Subsidios	4,304,563	-	4,304,563	-	-	(4,304,563)
<i>Otros Ingresos de Libre Disposición</i>	-	-	-	-	-	-
Participaciones en Ingresos Locales	-	-	-	-	-	-
Otros Ingresos de Libre Disposición	-	-	-	-	-	-
Total de Ingresos de Libre Disposición	5,060,560	-	5,060,560	-	-	(5,060,560)
Ingresos Excedentes de Ingresos de Libre Disposición						
Transferencias Federales Etiquetadas						
<i>Aportaciones</i>	-	-	-	-	-	-
Fondo de Aport. para la Nómina Educativa y Gto. Op.	-	-	-	-	-	-
Fondo de Aportaciones para los Servicios de Salud	-	-	-	-	-	-
Fondo de Aportaciones para la Infraestructura Social	-	-	-	-	-	-
Fondo de Aport. para el Fortalecimiento de los Municipios y de las Demarcaciones Territoriales del Distrito Federal	-	-	-	-	-	-
Fondo de Aportaciones Múltiples	-	-	-	-	-	-
Fondo de Aport. para la Educación Tec. y de Adultos	-	-	-	-	-	-
Fondo de Aportaciones para la Seguridad Pública de los Estados y del Distrito Federal	-	-	-	-	-	-
Fondo de Aportaciones para el Fortalecimiento de las Entidades Federativas	-	-	-	-	-	-
<i>Convenios</i>	-	-	-	-	-	-
Convenios de Protección Social en Salud	-	-	-	-	-	-
Convenios de Descentralización	-	-	-	-	-	-
Convenios de Reasignación	-	-	-	-	-	-
Otros Convenios y Subsidios	-	-	-	-	-	-
<i>Fondos Distintos de Aportaciones</i>	-	-	-	-	-	-
Fondo para Entidades Federativas y Municipios Productores de Hidrocarburos	-	-	-	-	-	-
Fondo Minero	-	-	-	-	-	-
<i>Transferencias, Asignaciones, Subsidios y Subvenciones, y Pensiones y Jubilaciones</i>	-	-	-	-	-	-
<i>Otras Transferencias Federales Etiquetadas</i>	-	-	-	-	-	-
Total de Transferencias Federales Etiquetadas	-	-	-	-	-	-
Ingresos Derivados de Financiamientos						
<i>Ingresos Derivados de Financiamientos</i>	-	-	-	-	-	-
Total de Ingresos	5,060,560	-	5,060,560	-	-	(5,060,560)
Datos Informativos						
1. Ingresos Derivados de Financiamientos con Fuente de Pago de Ingresos de Libre Disposición	-	-	-	-	-	-
2. Ingresos Derivados de Financiamientos con Fuente de Pago de Transferencias Federales Etiquetadas	-	-	-	-	-	-
3. Ingresos Derivados de Financiamientos	-	-	-	-	-	-

Concepto	Egresos					Subejercicio 6 = (3 - 4)
	Aprobado	Ampliaciones/ (Reducciones)	Modificado	Devengado	Pagado	
	1	2	3 = (1 + 2)	4	5	
Servicios Personales	2,976,280	-	2,976,280	1,850,017	1,850,017	1,126,263
Remuneraciones al Personal de Carácter Permanente	2,263,280	-	2,263,280	1,477,441	1,477,441	785,839
Remuneraciones al Personal de Carácter Transitorio	90,000	-	90,000	87,265	87,265	2,735
Remuneraciones Adicionales y Especiales	105,000	-	105,000	-	-	105,000
Seguridad Social	330,000	-	330,000	192,069	192,069	137,931
Otras Prestaciones Sociales y Económicas	188,000	-	188,000	93,242	93,242	94,758
Previsiones	-	-	-	-	-	-
Pago de Estímulos a Servidores Públicos	-	-	-	-	-	-
Materiales y Suministros	93,000	30,798	123,798	63,101	63,101	60,697
Materiales de Admón, Emisión de Doctos. y Artículos Oficiales	79,500	20,798	100,298	53,559	53,559	46,739
Alimentos y Utensilios	4,000	10,000	14,000	9,542	9,542	4,458
Materias Primas y Materiales de Producción y Comercialización	1,500	-	1,500	-	-	1,500
Materiales y Artículos de Construcción y de Reparación	7,000	-	7,000	-	-	7,000
Productos Químicos, Farmacéuticos y de Laboratorio	-	-	-	-	-	-
Combustibles, Lubricantes y Aditivos	-	-	-	-	-	-
Vestuario, Blancos, Prendas de Protección y Artículos Deportivos	-	-	-	-	-	-
Materiales y Suministros Para Seguridad	-	-	-	-	-	-
Herramientas, Refacciones y Accesorios Menores	1,000	-	1,000	-	-	1,000
Servicios Generales	925,949	(30,798)	895,151	293,491	293,491	601,660
Servicios Básicos	26,500	(2,100)	24,400	14,730	14,730	9,670
Servicios de Arrendamiento	2,000	3,000	5,000	4,610	4,610	390
Servicios Profesionales, Científicos, Técnicos y Otros Servicios	644,249	7,002	651,251	145,702	145,702	505,549
Servicios Financieros, Bancarios y Comerciales	8,000	41,500	49,500	47,577	47,577	1,923
Servicios de Instalación, Reparación, Mantto. y Conservación	37,000	(14,389)	22,611	11,756	11,756	10,855
Servicios de Comunicación Social y Publicidad	5,000	-	5,000	-	-	5,000
Servicios de Traslado y Viáticos	148,500	(28,400)	120,100	51,927	51,927	68,173
Servicios Oficiales	34,700	(34,600)	100	-	-	100
Otros Servicios Generales	20,000	(2,811)	17,189	17,189	17,189	-
Transferencias, Asignaciones, Subsidios y Otras Ayudas	-	-	-	-	-	-
Transferencias Internas y Asignaciones al Sector Público	-	-	-	-	-	-
Transferencias al Resto del Sector Público	-	-	-	-	-	-
Subsidios y Subvenciones	-	-	-	-	-	-
Ayudas Sociales	-	-	-	-	-	-
Pensiones y Jubilaciones	-	-	-	-	-	-
Transferencias a Fideicomisos, Mandatos y Otros Análogos	-	-	-	-	-	-
Transferencias a la Seguridad Social	-	-	-	-	-	-
Donativos	-	-	-	-	-	-
Transferencias al Exterior	-	-	-	-	-	-
Bienes Muebles, Inmuebles e Intangibles	-	-	-	-	-	-
Mobiliario y Equipo de Administración	-	-	-	-	-	-
Mobiliario y Equipo Educacional y Recreativo	-	-	-	-	-	-
Equipo e Instrumental Médico y de Laboratorio	-	-	-	-	-	-
Vehículos y Equipo de Transporte	-	-	-	-	-	-
Equipo de Defensa y Seguridad	-	-	-	-	-	-
Maquinaria, Otros Equipos y Herramientas	-	-	-	-	-	-
Activos Biológicos	-	-	-	-	-	-
Bienes Inmuebles	-	-	-	-	-	-
Activos Intangibles	-	-	-	-	-	-
Inversión Pública	-	-	-	-	-	-
Obra Pública en Bienes de Dominio Público	-	-	-	-	-	-
Obra Pública en Bienes Propios	-	-	-	-	-	-
Proyectos Productivos y Acciones de Fomento	-	-	-	-	-	-
Inversiones Financieras y Otras Provisiones	-	-	-	-	-	-
Inversiones Para el Fomento de Actividades Productivas	-	-	-	-	-	-
Acciones y Participaciones de Capital	-	-	-	-	-	-
Compra de Títulos y Valores	-	-	-	-	-	-
Concesión de Préstamos	-	-	-	-	-	-
Inversiones en Fideicomisos, Mandatos y Otros Análogos	-	-	-	-	-	-
Otras Inversiones Financieras	-	-	-	-	-	-
Provisiones para Contingencias y Otras Erogaciones Especiales	-	-	-	-	-	-
Participaciones y Aportaciones	-	-	-	-	-	-
Participaciones	-	-	-	-	-	-
Aportaciones	-	-	-	-	-	-
Convenios	-	-	-	-	-	-
Deuda Pública	-	-	-	-	-	-
Amortización de la Deuda Pública	-	-	-	-	-	-
Intereses de la Deuda Pública	-	-	-	-	-	-
Comisiones de la Deuda Pública	-	-	-	-	-	-
Gastos de la Deuda Pública	-	-	-	-	-	-
Costo por Coberturas	-	-	-	-	-	-
Apoyos Financieros	-	-	-	-	-	-
Adeudos de Ejercicios Fiscales Anteriores (Adefas)	-	-	-	-	-	-
Total del Gasto	3,995,229	-	3,995,229	2,206,609	2,206,609	1,788,620

Concepto	Egresos					Subejercicio
	Aprobado	Ampliaciones / (Reducciones)	Modificado	Devengado	Pagado	
Gasto No Etiquetado	3,995,229	-	3,995,229	2,206,609	2,206,609	1,788,620
Servicios Personales	2,976,280	-	2,976,280	1,850,017	1,850,017	1,126,263
Remuneraciones al Personal de Carácter Permanente	2,263,280	-	2,263,280	1,477,441	1,477,441	785,839
Remuneraciones al Personal de Carácter Transitorio	90,000	-	90,000	87,265	87,265	2,735
Remuneraciones Adicionales y Especiales	105,000	-	105,000	-	-	105,000
Seguridad Social	330,000	-	330,000	192,069	192,069	137,931
Otras Prestaciones Sociales y Económicas	188,000	-	188,000	93,242	93,242	94,758
Previsiones	-	-	-	-	-	-
Pago de Estimulos a Servidores Públicos	-	-	-	-	-	-
Materiales y Suministros	93,000	30,798	123,798	63,101	63,101	60,697
Materiales de Admón., Emisión de Doctos. y Art. Oficiales	79,500	20,798	100,298	53,559	53,559	46,739
Alimentos y Utensilios	4,000	10,000	14,000	9,542	9,542	4,458
Materias Primas y Materiales de Prod. y Comercialización	1,500	-	1,500	-	-	1,500
Materiales y Artículos de Construcción y de Reparación	7,000	-	7,000	-	-	7,000
Productos Químicos, Farmacéuticos y de Laboratorio	-	-	-	-	-	-
Combustibles, Lubricantes y Aditivos	-	-	-	-	-	-
Vestuario, Blancos, Prendas de Protección y Art. Deportivos	-	-	-	-	-	-
Materiales y Suministros Para Seguridad	-	-	-	-	-	-
Herramientas, Refacciones y Accesorios Menores	1,000	-	1,000	-	-	1,000
Servicios Generales	925,949	(30,798)	895,151	293,491	293,491	601,660
Servicios Básicos	26,500	(2,100)	24,400	14,730	14,730	9,670
Servicios de Arrendamiento	2,000	3,000	5,000	4,610	4,610	390
Servicios Profesionales, Científicos, Técnicos y Otros Serv.	644,249	7,002	651,251	145,702	145,702	505,549
Servicios Financieros, Bancarios y Comerciales	8,000	41,500	49,500	47,577	47,577	1,923
Servicios de Instalación, Reparación, Mantto. y Conservación	37,000	(14,389)	22,611	11,756	11,756	10,855
Servicios de Comunicación Social y Publicidad	5,000	-	5,000	-	-	5,000
Servicios de Traslado y Viáticos	148,500	(28,400)	120,100	51,927	51,927	68,173
Servicios Oficiales	34,700	(34,600)	100	-	-	100
Otros Servicios Generales	20,000	(2,811)	17,189	17,189	17,189	-
Transferencias, Asignaciones, Subsidios y Otras Ayudas	-	-	-	-	-	-
Transferencias Internas y Asignaciones al Sector Público	-	-	-	-	-	-
Transferencias al Resto del Sector Público	-	-	-	-	-	-
Subsidios y Subvenciones	-	-	-	-	-	-
Ayudas Sociales	-	-	-	-	-	-
Pensiones y Jubilaciones	-	-	-	-	-	-
Transferencias a Fideicomisos, Mandatos y Otros Análogos	-	-	-	-	-	-
Transferencias a la Seguridad Social	-	-	-	-	-	-
Donativos	-	-	-	-	-	-
Transferencias al Exterior	-	-	-	-	-	-
Bienes Muebles, Inmuebles e Intangibles	-	-	-	-	-	-
Mobiliario y Equipo de Administración	-	-	-	-	-	-
Mobiliario y Equipo Educativo y Recreativo	-	-	-	-	-	-
Equipo e Instrumental Médico y de Laboratorio	-	-	-	-	-	-
Vehículos y Equipo de Transporte	-	-	-	-	-	-
Equipo de Defensa y Seguridad	-	-	-	-	-	-
Maquinaria, Otros Equipos y Herramientas	-	-	-	-	-	-
Activos Biológicos	-	-	-	-	-	-
Bienes Inmuebles	-	-	-	-	-	-
Activos Intangibles	-	-	-	-	-	-
Inversión Pública	-	-	-	-	-	-
Obra Pública en Bienes de Dominio Público	-	-	-	-	-	-
Obra Pública en Bienes Propios	-	-	-	-	-	-
Proyectos Productivos y Acciones de Fomento	-	-	-	-	-	-
Inversiones Financieras y Otras Provisiones	-	-	-	-	-	-
Inversiones Para el Fomento de Actividades Productivas	-	-	-	-	-	-
Acciones y Participaciones de Capital	-	-	-	-	-	-
Compra de Títulos y Valores	-	-	-	-	-	-
Concesión de Préstamos	-	-	-	-	-	-
Inversiones en Fideicomisos, Mandatos y Otros Análogos	-	-	-	-	-	-
Fideicomiso de Desastres Naturales (Informativo)	-	-	-	-	-	-
Otras Inversiones Financieras	-	-	-	-	-	-
Provisiones para Contingencias y Otras Erogaciones Especiales	-	-	-	-	-	-
Participaciones y Aportaciones	-	-	-	-	-	-
Participaciones	-	-	-	-	-	-
Aportaciones	-	-	-	-	-	-
Convenios	-	-	-	-	-	-
Deuda Pública	-	-	-	-	-	-
Amortización de la Deuda Pública	-	-	-	-	-	-
Intereses de la Deuda Pública	-	-	-	-	-	-
Comisiones de la Deuda Pública	-	-	-	-	-	-
Gastos de la Deuda Pública	-	-	-	-	-	-
Costo por Coberturas	-	-	-	-	-	-
Apoyos Financieros	-	-	-	-	-	-
Adeudos de Ejercicios Fiscales Anteriores (Adefas)	-	-	-	-	-	-

Concepto	Egresos					Subejercicio
	Aprobado	Ampliaciones / (Reducciones)	Modificado	Devengado	Pagado	
Gasto Etiquetado	-	-	-	-	-	-
Servicios Personales	-	-	-	-	-	-
Remuneraciones al Personal de Carácter Permanente	-	-	-	-	-	-
Remuneraciones al Personal de Carácter Transitorio	-	-	-	-	-	-
Remuneraciones Adicionales y Especiales	-	-	-	-	-	-
Seguridad Social	-	-	-	-	-	-
Otras Prestaciones Sociales y Económicas	-	-	-	-	-	-
Previsiones	-	-	-	-	-	-
Pago de Estímulos a Servidores Públicos	-	-	-	-	-	-
Materiales y Suministros	-	-	-	-	-	-
Materiales de Admón., Emisión de Doctos. y Art. Oficiales	-	-	-	-	-	-
Alimentos y Utensilios	-	-	-	-	-	-
Materias Primas y Materiales de Prod. y Comercialización	-	-	-	-	-	-
Materiales y Artículos de Construcción y de Reparación	-	-	-	-	-	-
Productos Químicos, Farmacéuticos y de Laboratorio	-	-	-	-	-	-
Combustibles, Lubricantes y Aditivos	-	-	-	-	-	-
Vestuario, Blancos, Prendas de Protección y Art. Deportivos	-	-	-	-	-	-
Materiales y Suministros Para Seguridad	-	-	-	-	-	-
Herramientas, Refacciones y Accesorios Menores	-	-	-	-	-	-
Servicios Generales	-	-	-	-	-	-
Servicios Básicos	-	-	-	-	-	-
Servicios de Arrendamiento	-	-	-	-	-	-
Servicios Profesionales, Científicos, Técnicos y Otros Serv.	-	-	-	-	-	-
Servicios Financieros, Bancarios y Comerciales	-	-	-	-	-	-
Servicios de Instalación, Reparación, Mantto. y Conservación	-	-	-	-	-	-
Servicios de Comunicación Social y Publicidad	-	-	-	-	-	-
Servicios de Traslado y Viáticos	-	-	-	-	-	-
Servicios Oficiales	-	-	-	-	-	-
Otros Servicios Generales	-	-	-	-	-	-
Transferencias, Asignaciones, Subsidios y Otras Ayudas	-	-	-	-	-	-
Transferencias Internas y Asignaciones al Sector Público	-	-	-	-	-	-
Transferencias al Resto del Sector Público	-	-	-	-	-	-
Subsidios y Subvenciones	-	-	-	-	-	-
Ayudas Sociales	-	-	-	-	-	-
Pensiones y Jubilaciones	-	-	-	-	-	-
Transferencias a Fideicomisos, Mandatos y Otros Análogos	-	-	-	-	-	-
Transferencias a la Seguridad Social	-	-	-	-	-	-
Donativos	-	-	-	-	-	-
Transferencias al Exterior	-	-	-	-	-	-
Bienes Muebles, Inmuebles e Intangibles	-	-	-	-	-	-
Mobiliario y Equipo de Administración	-	-	-	-	-	-
Mobiliario y Equipo Educativo y Recreativo	-	-	-	-	-	-
Equipo e Instrumental Médico y de Laboratorio	-	-	-	-	-	-
Vehículos y Equipo de Transporte	-	-	-	-	-	-
Equipo de Defensa y Seguridad	-	-	-	-	-	-
Maquinaria, Otros Equipos y Herramientas	-	-	-	-	-	-
Activos Biológicos	-	-	-	-	-	-
Bienes Inmuebles	-	-	-	-	-	-
Activos Intangibles	-	-	-	-	-	-
Inversión Pública	-	-	-	-	-	-
Obra Pública en Bienes de Dominio Público	-	-	-	-	-	-
Obra Pública en Bienes Propios	-	-	-	-	-	-
Proyectos Productivos y Acciones de Fomento	-	-	-	-	-	-
Inversiones Financieras y Otras Provisiones	-	-	-	-	-	-
Inversiones Para el Fomento de Actividades Productivas	-	-	-	-	-	-
Acciones y Participaciones de Capital	-	-	-	-	-	-
Compra de Títulos y Valores	-	-	-	-	-	-
Concesión de Préstamos	-	-	-	-	-	-
Inversiones en Fideicomisos, Mandatos y Otros Análogos	-	-	-	-	-	-
Fideicomiso de Desastres Naturales (Informativo)	-	-	-	-	-	-
Otras Inversiones Financieras	-	-	-	-	-	-
Provisiones para Contingencias y Otras Erogaciones Especiales	-	-	-	-	-	-
Participaciones y Aportaciones	-	-	-	-	-	-
Participaciones	-	-	-	-	-	-
Aportaciones	-	-	-	-	-	-
Convenios	-	-	-	-	-	-
Deuda Pública	-	-	-	-	-	-
Amortización de la Deuda Pública	-	-	-	-	-	-
Intereses de la Deuda Pública	-	-	-	-	-	-
Comisiones de la Deuda Pública	-	-	-	-	-	-
Gastos de la Deuda Pública	-	-	-	-	-	-
Costo por Coberturas	-	-	-	-	-	-
Apoyos Financieros	-	-	-	-	-	-
Apeados de Ejercicios Fiscales Anteriores (Adefas)	-	-	-	-	-	-
Total de Egresos	3,995,229	-	3,995,229	2,206,609	2,206,609	1,788,620

Concepto	Egresos					Subejercicio
	Aprobado	Ampliaciones/ (Reducciones)	Modificado	Devengado	Pagado	
	1	2	3 = (1 + 2)	4	5	
Jefatura de la Oficina de la Gobernatura del Estado	-	-	-	-	-	-
Secretaría de Gobierno	-	-	-	-	-	-
Secretaría de Hacienda	-	-	-	-	-	-
Secretaría de Desarrollo Económico y del Trabajo	-	-	-	-	-	-
Secretaría de Desarrollo Agropecuario	-	-	-	-	-	-
Secretaría de Obras Públicas	-	-	-	-	-	-
Secretaría de Educación	-	-	-	-	-	-
Secretaría de Salud	-	-	-	-	-	-
Secretaría de Administración	-	-	-	-	-	-
Secretaría de la Contraloría	-	-	-	-	-	-
Comisión Estatal de Seguridad Pública	-	-	-	-	-	-
Consejería Jurídica	-	-	-	-	-	-
Secretaría de Turismo y Cultura	-	-	-	-	-	-
Secretaría de Desarrollo Social	-	-	-	-	-	-
Secretaría de Desarrollo Sustentable	-	-	-	-	-	-
Secretaría de Movilidad y Transporte	-	-	-	-	-	-
Gastos Institucionales	-	-	-	-	-	-
Total del Gasto	-	-	-	-	-	-

EL COLEGIO DE MORELOS
Estado Analítico del Ejercicio del Presupuesto de Egresos
Clasificación Administrativa
Del 1 de enero al 31 de marzo de 2019

Concepto	Egresos					Subejercicio
	Aprobado	Ampliaciones/ (Reducciones)	Modificado	Devengado	Pagado	
	1	2	3 = (1 + 2)	4	5	
Poder Ejecutivo	-	-	-	-	-	-
Poder Legislativo	-	-	-	-	-	-
Poder Judicial	-	-	-	-	-	-
Organismos Autónomos	3,995,229	-	3,995,229	2,206,609	2,206,609	1,788,620
Poder Ejecutivo de los Municipios	-	-	-	-	-	-
Total del Gasto	3,995,229	-	3,995,229	2,206,609	2,206,609	1,788,620

Sector Paraestatal del Gobierno del Estado de Morelos
Estado Analítico del Ejercicio del Presupuesto de Egresos
Clasificación Administrativa
Del 1 de enero al 31 de marzo de 2019

Concepto	Egresos					Subejercicio
	Aprobado	Ampliaciones/ (Reducciones)	Modificado	Devengado	Pagado	
	1	2	3 = (1 + 2)	4	5	
Entidades Paraestatales y Fideicomisos No Empresariales y No Financieros	-	-	-	-	-	-
Instituciones Públicas de la Seguridad Social	-	-	-	-	-	-
Entidades Paraestatales Empresariales No Financieras con Participación Estatal Mayoritaria	-	-	-	-	-	-
Fideicomisos Empresariales No Financieros con Participación Estatal Mayoritaria	-	-	-	-	-	-
Entidades Paraestatales Empresariales Financieras Monetarias con Participación Estatal Mayoritaria	-	-	-	-	-	-
Entidades Paraestatales Empresariales Financieras No Monetarias con Participación Estatal Mayoritaria	-	-	-	-	-	-
Fideicomisos Financieros Públicos con Participación Estatal Mayoritaria	-	-	-	-	-	-
Total del Gasto	-	-	-	-	-	-

Concepto	Egresos					Subejercicio
	Aprobado	Ampliaciones/ (Reducciones)	Modificado	Devengado	Pagado	
Gasto No Etiquetado	-	-	-	-	-	-
Jefatura de la Oficina de la Gobernatura del Estado	-	-	-	-	-	-
Secretaría de Gobierno	-	-	-	-	-	-
Secretaría de Hacienda	-	-	-	-	-	-
Secretaría de Desarrollo Económico y del Trabajo	-	-	-	-	-	-
Secretaría de Desarrollo Agropecuario	-	-	-	-	-	-
Secretaría de Obras Públicas	-	-	-	-	-	-
Secretaría de Educación	-	-	-	-	-	-
Secretaría de Salud	-	-	-	-	-	-
Secretaría de Administración	-	-	-	-	-	-
Secretaría de la Contraloría	-	-	-	-	-	-
Comisión Estatal de Seguridad Pública	-	-	-	-	-	-
Consejería Jurídica	-	-	-	-	-	-
Secretaría de Turismo y Cultura	-	-	-	-	-	-
Secretaría de Desarrollo Social	-	-	-	-	-	-
Secretaría de Desarrollo Sustentable	-	-	-	-	-	-
Secretaría de Movilidad y Transporte	-	-	-	-	-	-
Gastos Institucionales	-	-	-	-	-	-
Poder Legislativo	-	-	-	-	-	-
Poder Judicial	-	-	-	-	-	-
Organismos Autónomos	-	-	-	-	-	-
Entidades Paraestatales y Fideicomisos No Empresariales y No Financieros	-	-	-	-	-	-
Fideicomisos Empresariales No Financieros con Participación Estatal Mayoritaria	-	-	-	-	-	-
Poder Ejecutivo de los Municipios	-	-	-	-	-	-
Gasto Etiquetado	3,995,229	-	3,995,229	2,206,609	2,206,609	1,788,620
Jefatura de la Oficina de la Gobernatura del Estado	-	-	-	-	-	-
Secretaría de Gobierno	-	-	-	-	-	-
Secretaría de Hacienda	-	-	-	-	-	-
Secretaría de Desarrollo Económico y del Trabajo	-	-	-	-	-	-
Secretaría de Desarrollo Agropecuario	-	-	-	-	-	-
Secretaría de Obras Públicas	-	-	-	-	-	-
Secretaría de Educación	-	-	-	-	-	-
Secretaría de Salud	-	-	-	-	-	-
Secretaría de Administración	-	-	-	-	-	-
Secretaría de la Contraloría	-	-	-	-	-	-
Comisión Estatal de Seguridad Pública	-	-	-	-	-	-
Consejería Jurídica	-	-	-	-	-	-
Secretaría de Turismo y Cultura	-	-	-	-	-	-
Secretaría de Desarrollo Social	-	-	-	-	-	-
Secretaría de Desarrollo Sustentable	-	-	-	-	-	-
Secretaría de Movilidad y Transporte	-	-	-	-	-	-
Gastos Institucionales	-	-	-	-	-	-
Poder Legislativo	-	-	-	-	-	-
Poder Judicial	-	-	-	-	-	-
Organismos Autónomos	3,995,229	-	3,995,229	2,206,609	2,206,609	1,788,620
Entidades Paraestatales y Fideicomisos No Empresariales y No Financieros	-	-	-	-	-	-
Fideicomisos Empresariales No Financieros con Participación Estatal Mayoritaria	-	-	-	-	-	-
Poder Ejecutivo de los Municipios	-	-	-	-	-	-
Total de Egresos	3,995,229	-	3,995,229	2,206,609	2,206,609	1,788,620

Concepto	Egresos					Subejercicio
	Aprobado	Ampliaciones/ (Reducciones)	Modificado	Devengado	Pagado	
	1	2	3 = (1 + 2)	4	5	
Gobierno	-	-	-	-	-	-
Legislación	-	-	-	-	-	-
Justicia	-	-	-	-	-	-
Coordinación de la Política de Gobierno	-	-	-	-	-	-
Relaciones Exteriores	-	-	-	-	-	-
Asuntos Financieros y Hacendarios	-	-	-	-	-	-
Seguridad Nacional	-	-	-	-	-	-
Asuntos de Orden Público y de Seguridad Interior	-	-	-	-	-	-
Otros Servicios Generales	-	-	-	-	-	-
Desarrollo Social	3,995,229	-	3,995,229	2,206,609	2,206,609	1,788,620
Protección Ambiental	-	-	-	-	-	-
Vivienda y Servicios a la Comunidad	-	-	-	-	-	-
Salud	-	-	-	-	-	-
Recreación, Cultura y Otras Manifestaciones Sociales	-	-	-	-	-	-
Educación	3,995,229	-	3,995,229	2,206,609	2,206,609	1,788,620
Protección Social	-	-	-	-	-	-
Otros Asuntos Sociales	-	-	-	-	-	-
Desarrollo Económico	-	-	-	-	-	-
Asuntos Económicos, Comerciales y Laborales en General	-	-	-	-	-	-
Agropecuaria, Silvicultura, Pesca y Caza	-	-	-	-	-	-
Combustibles y Energía	-	-	-	-	-	-
Minería, Manufacturas y Construcción	-	-	-	-	-	-
Transporte	-	-	-	-	-	-
Comunicaciones	-	-	-	-	-	-
Turismo	-	-	-	-	-	-
Ciencia, Tecnología e Innovación	-	-	-	-	-	-
Otras Industrias y Otros Asuntos Económicos	-	-	-	-	-	-
Otras no Clasificadas en Funciones Anteriores	-	-	-	-	-	-
Transacciones de la Deuda Pública / Costo Financiero de la Deuda	-	-	-	-	-	-
Transferencias, Participaciones y Aportaciones entre Diferentes Niveles y Ordenes de Gobierno	-	-	-	-	-	-
Saneamiento del Sistema Financiero	-	-	-	-	-	-
Adeudos de Ejercicios Fiscales Anteriores	-	-	-	-	-	-
Total del Gasto	3,995,229	-	3,995,229	2,206,609	2,206,609	1,788,620

Concepto	Egresos					Subejercicio
	Aprobado	Ampliaciones/ (Reducciones)	Modificado	Devengado	Pagado	
Gasto No Etiquetado	3,995,229	-	3,995,229	2,206,609	2,206,609	1,788,620
<i>Gobierno</i>	-	-	-	-	-	-
Legislación	-	-	-	-	-	-
Justicia	-	-	-	-	-	-
Coordinación de la Política de Gobierno	-	-	-	-	-	-
Relaciones Exteriores	-	-	-	-	-	-
Asuntos Financieros y Hacendarios	-	-	-	-	-	-
Seguridad Nacional	-	-	-	-	-	-
Asuntos de Orden Público y de Seguridad Interior	-	-	-	-	-	-
Otros Servicios Generales	-	-	-	-	-	-
<i>Desarrollo Social</i>	3,995,229	-	3,995,229	2,206,609	2,206,609	1,788,620
Protección Ambiental	-	-	-	-	-	-
Vivienda y Servicios a la Comunidad	-	-	-	-	-	-
Salud	-	-	-	-	-	-
Recreación, Cultura y Otras Manifestaciones Sociales	-	-	-	-	-	-
Educación	3,995,229	-	3,995,229	2,206,609	2,206,609	1,788,620
Protección Social	-	-	-	-	-	-
Otros Asuntos Sociales	-	-	-	-	-	-
<i>Desarrollo Económico</i>	-	-	-	-	-	-
Asuntos Económicos, Comerciales y Laborales en Gral.	-	-	-	-	-	-
Agropecuaria, Silvicultura, Pesca y Caza	-	-	-	-	-	-
Combustibles y Energía	-	-	-	-	-	-
Minería, Manufacturas y Construcción	-	-	-	-	-	-
Transporte	-	-	-	-	-	-
Comunicaciones	-	-	-	-	-	-
Turismo	-	-	-	-	-	-
Ciencia, Tecnología e Innovación	-	-	-	-	-	-
Otras Industrias y Otros Asuntos Económicos	-	-	-	-	-	-
<i>Otras no Clasificadas en Funciones Anteriores</i>	-	-	-	-	-	-
Transacciones de la Deuda Pública / Costo Financiero de la Deuda	-	-	-	-	-	-
Transferencias, Participaciones y Aportaciones entre Diferentes Niveles y Ordenes de Gobierno	-	-	-	-	-	-
Saneamiento del Sistema Financiero	-	-	-	-	-	-
Adeudos de Ejercicios Fiscales Anteriores	-	-	-	-	-	-
Gasto Etiquetado	-	-	-	-	-	-
<i>Gobierno</i>	-	-	-	-	-	-
Legislación	-	-	-	-	-	-
Justicia	-	-	-	-	-	-
Coordinación de la Política de Gobierno	-	-	-	-	-	-
Relaciones Exteriores	-	-	-	-	-	-
Asuntos Financieros y Hacendarios	-	-	-	-	-	-
Seguridad Nacional	-	-	-	-	-	-
Asuntos de Orden Público y de Seguridad Interior	-	-	-	-	-	-
Otros Servicios Generales	-	-	-	-	-	-
<i>Desarrollo Social</i>	-	-	-	-	-	-
Protección Ambiental	-	-	-	-	-	-
Vivienda y Servicios a la Comunidad	-	-	-	-	-	-
Salud	-	-	-	-	-	-
Recreación, Cultura y Otras Manifestaciones Sociales	-	-	-	-	-	-
Educación	-	-	-	-	-	-
Protección Social	-	-	-	-	-	-
Otros Asuntos Sociales	-	-	-	-	-	-
<i>Desarrollo Económico</i>	-	-	-	-	-	-
Asuntos Económicos, Comerciales y Laborales en Gral.	-	-	-	-	-	-
Agropecuaria, Silvicultura, Pesca y Caza	-	-	-	-	-	-
Combustibles y Energía	-	-	-	-	-	-
Minería, Manufacturas y Construcción	-	-	-	-	-	-
Transporte	-	-	-	-	-	-
Comunicaciones	-	-	-	-	-	-
Turismo	-	-	-	-	-	-
Ciencia, Tecnología e Innovación	-	-	-	-	-	-
Otras Industrias y Otros Asuntos Económicos	-	-	-	-	-	-
<i>Otras no Clasificadas en Funciones Anteriores</i>	-	-	-	-	-	-
Transacciones de la Deuda Pública / Costo Financiero de la Deuda	-	-	-	-	-	-
Transferencias, Participaciones y Aportaciones entre Diferentes Niveles y Ordenes de Gobierno	-	-	-	-	-	-
Saneamiento del Sistema Financiero	-	-	-	-	-	-
Adeudos de Ejercicios Fiscales Anteriores	-	-	-	-	-	-
Total del Egresos	3,995,229	-	3,995,229	2,206,609	2,206,609	1,788,620

Concepto	Egresos					Subejercicio
	Aprobado	Ampliaciones/ (Reducciones)	Modificado	Devengado	Pagado	
Gasto No Etiquetado	2,976,280	-	2,976,280	1,850,017	1,850,017	1,126,263
<i>Personal Administrativo y de Servicio Público</i>	-	-	-	-	-	-
<i>Magisterio</i>	-	-	-	-	-	-
Servicios de Salud	2,976,280	-	2,976,280	1,850,017	1,850,017	1,126,263
Personal Administrativo	2,976,280	-	2,976,280	1,850,017	1,850,017	1,126,263
Personal Médico, Paramédico y afín	-	-	-	-	-	-
Seguridad Pública	-	-	-	-	-	-
<i>Gastos Asociados a la Implementación de Nuevas Leyes Fed. o Reformas a las Mismas</i>	-	-	-	-	-	-
Nombre del Programa o Ley 1	-	-	-	-	-	-
Nombre del Programa o Ley 2	-	-	-	-	-	-
Sentencias Laborales Definitivas	-	-	-	-	-	-
Gasto Etiquetado	-	-	-	-	-	-
<i>Personal Administrativo y de Servicio Público</i>	-	-	-	-	-	-
<i>Magisterio</i>	-	-	-	-	-	-
Servicios de Salud	-	-	-	-	-	-
Personal Administrativo	-	-	-	-	-	-
Personal Médico, Paramédico y afín	-	-	-	-	-	-
Seguridad Pública	-	-	-	-	-	-
<i>Gastos Asociados a la Implementación de Nuevas Leyes Fed. o Reformas a las Mismas</i>	-	-	-	-	-	-
Nombre del Programa o Ley 1	-	-	-	-	-	-
Nombre del Programa o Ley 2	-	-	-	-	-	-
Sentencias Laborales Definitivas	-	-	-	-	-	-
Total del Gasto en Servicios Personales	2,976,280	-	2,976,280	1,850,017	1,850,017	1,126,263

Concepto	Egresos					Subejercicio
	Aprobado 1	Ampliaciones/ (Reducciones) 2	Modificado 3 = (1 + 2)	Devengado 4	Pagado 5	
Gasto Corriente	3,995,229	-	3,995,229	2,206,609	2,206,609	1,788,620
Gasto de Capital	-	-	-	-	-	-
Amortización de la Deuda y Disminución de Pasivos	-	-	-	-	-	-
Pensiones y Jubilaciones	-	-	-	-	-	-
Participaciones	-	-	-	-	-	-
Total del Gasto	3,995,229	-	3,995,229	2,206,609	2,206,609	1,788,620

Identificación de Crédito o Instrumento	Contratación / Colocación A	Amortización B	Endeudamiento Neto C = A - B
Créditos Bancarios			
			-
			-
			-
			-
NO APLICA			
			-
			-
Total Créditos Bancarios	-	-	-
Otros Instrumentos de Deuda			
			-
			-
			-
			-
			-
			-
			-
			-
Total Otros Instrumentos de Deuda	-	-	-
TOTAL	-	-	-



EL COLEGIO DE MORELOS
Intereses de la Deuda
Del 1 de enero al 31 de marzo de 2019
(Pesos)



Identificación de Crédito o Instrumento	Devengado	Pagado
Créditos Bancarios		
NO APLICA		
Otros Instrumentos de Deuda		
Total de Intereses de Otros Instrumentos de Deuda		-
TOTAL		-



Información Programática

CUENTA PÚBLICA
EL COLEGIO DE MORELOS
ENERO - MARZO

2019

Concepto	Egresos					Subejercicio
	Aprobado	Ampliaciones/ (Reducciones)	Modificado	Devengado	Pagado	
	1	2	3 = (1 + 2)	4	5	6 = (3 - 4)
Programas						
Subsidios: Sector Social y Privado o Ent. Federativas y Municipios						
Sujetos a Reglas de Operación	-	-	-	-	-	-
Otros Subsidios	-	-	-	-	-	-
Desempeño de las Funciones	3,995,229	-	3,995,229	2,206,609	2,206,609	1,788,620
Prestación de Servicios Públicos	3,995,229	-	3,995,229	2,206,609	2,206,609	1,788,620
Provisión de Bienes Públicos	-	-	-	-	-	-
Planeación, Seguimiento y Evaluación de Políticas Públicas	-	-	-	-	-	-
Promoción y Fomento	-	-	-	-	-	-
Regulación y Supervisión	-	-	-	-	-	-
Funciones de las Fuerzas Armadas (Únicamente Gobierno Federal)	-	-	-	-	-	-
Específicos	-	-	-	-	-	-
Proyectos de Inversión	-	-	-	-	-	-
Administrativos y de Apoyo						
Apoyo al Proceso Presupuestario y para Mejorar la Eficiencia Institucional	-	-	-	-	-	-
Apoyo a la Función Pública y al Mejoramiento de la Gestión	-	-	-	-	-	-
Operaciones Ajenas	-	-	-	-	-	-
Compromisos						
Obligaciones de Cumplimiento de Resolución Jurisdiccional	-	-	-	-	-	-
Desastres Naturales	-	-	-	-	-	-
Obligaciones						
Pensiones y Jubilaciones	-	-	-	-	-	-
Aportaciones a la Seguridad Social	-	-	-	-	-	-
Aportaciones a Fondos de Estabilización	-	-	-	-	-	-
Aportaciones a Fondos de Inversión y Reestructura de Pensiones	-	-	-	-	-	-
Programas de Gasto Federalizado (Gobierno Federal)						
Gasto Federalizado	-	-	-	-	-	-
Participaciones a Entidades Federativas y Municipios						
Costo financiero, deuda o apoyos a deudores y ahorradores de la banca	-	-	-	-	-	-
Adeudos de ejercicios fiscales anteriores						
Adeudos de ejercicios fiscales anteriores	-	-	-	-	-	-
Total del Gasto	3,995,229	-	3,995,229	2,206,609	2,206,609	1,788,620



EL COLEGIO DE MORELOS
Indicadores de Postura Fiscal
Del 1 de enero al 31 de marzo de 2019
(Pesos)



Concepto	Estimado	Devengado	Pagado ³
I. Ingresos Presupuestarios (I=1+2)	5,060,560	-	-
1. Ingresos del Gobierno de la Entidad Federativa 1	5,060,560	-	-
2. Ingresos del Sector Paraestatal 1	-	-	-
II. Egresos Presupuestarios (II=3+4)	3,995,229	2,206,609	2,206,609
3. Egresos del Gobierno de la Entidad Federativa 2	3,995,229	2,206,609	2,206,609
4. Egresos del Sector Paraestatal 2	-	-	-
III. Balance Presupuestario (Superávit o Déficit) (III = I - II)	1,065,331	(2,206,609)	(2,206,609)

Concepto	Estimado	Devengado	Pagado ³
III. Balance presupuestario (Superávit o Déficit)	1,065,331	(2,206,609)	(2,206,609)
IV. Intereses, Comisiones y Gastos de la Deuda	-	-	-
V. Balance Primario (Superávit o Déficit) (V= III - IV)	1,065,331	(2,206,609)	(2,206,609)

Concepto	Estimado	Devengado	Pagado ³
A. Financiamiento	-	-	-
B. Amortización de la deuda	-	-	-
C. Endeudamiento ó desendeudamiento (C = A - B)	-	-	-

1 Los Ingresos que se presentan son los ingresos presupuestarios totales sin incluir los ingresos por financiamientos. Los Ingresos del Gobierno de la Entidad Federativa corresponden a los del Poder Ejecutivo, Legislativo Judicial y Autónomos.

2 Los egresos que se presentan son los egresos presupuestarios totales sin incluir los egresos por amortización. Los egresos del Gobierno de la Entidad Federativa corresponden a los del Poder Ejecutivo, Legislativo, Judicial y Órganos Autónomos.

3 Para Ingresos se reportan los ingresos recaudados; para egresos se reportan los egresos pagados.



Programas y Proyectos de inversión

2019

El Colegio de Morelos no cuenta con programas y proyectos de inversión



Anexos

CUENTA PÚBLICA
EL COLEGIO DE MORELOS
ENERO - MARZO

2019



MORELOS
2018 - 2024



Fiscalía General del Estado de Morelos

CUENTA PÚBLICA CONSOLIDADA
ORGANISMOS AUTÓNOMOS
ENERO - MARZO

2019



Introducción

CUENTA PÚBLICA
FISCALIA GENERAL DEL ESTADO DE MORELOS
ENERO – MARZO

2019

INTRODUCCIÓN

La Fiscalía General del Estado de Morelos actualmente es un órgano constitucional autónomo, cuya función principal es la persecución de los delitos como una de las necesidades torales tanto del Estado, así como de la sociedad en general.

No obstante lo anterior, como se sabe, la ahora Fiscalía General, antes Procuraduría General de Justicia del Estado de Morelos, desde su creación hasta febrero de 2018, se había constituido como una Dependencia del Poder Ejecutivo Estatal, cuyo titular era nombrado por el Gobernador Constitucional del Estado y, en ese sentido, debía acatar las directrices que se le formularán por dicho Poder.

Ahora bien, la autonomía constitucional de la que actualmente goza la Fiscalía General del Estado de Morelos, tuvo su origen con la publicación del “Decreto Número Dos Mil Quinientos Ochenta y Nueve.- Por el que se reforman diversas disposiciones de la Constitución Política del Estado Libre y Soberano de Morelos, de la Ley Orgánica del Tribunal de Justicia Administrativa y de la Ley Orgánica de la Fiscalía General del Estado de Morelos”, publicado en el Periódico Oficial “Tierra y Libertad”, número 5578, de 15 de febrero de 2018.

En ese orden de ideas, se reformó el artículo 79-A de la Constitución Política del Estado Libre y Soberano de Morelos, con el objeto de dotar de autonomía constitucional a la Fiscalía General del Estado de Morelos, instituyendo además que contaría con personalidad jurídica y patrimonio propios.

Al respecto, debe señalarse que dicha reforma a la Constitución Política Local, se realizó en concordancia y armonía con el diverso Decreto de 10 de febrero de 2014, a través del cual el Congreso de la Unión, dotó de autonomía constitucional a la ahora Fiscalía General de la República, antes Procuraduría General de Justicia.

Así las cosas, la referida reforma constitucional de 15 de febrero de 2018, tuvo además como objeto fundamental, que la Fiscalía General del Estado, gozará de independencia jerárquica de los tres poderes del Estado.

Ahora bien, en las Disposiciones Transitorias del Decreto 2589, el Congreso Local consignó la obligación de realizar las adecuaciones normativas correspondientes.

En cumplimiento a lo anterior, el Legislativo Estatal aprobó una nueva Ley Orgánica para la Fiscalía General del Estado, por lo que el 11 de julio de 2018, se publicó en el Periódico Oficial “Tierra y Libertad”, número 5611, Alcance, el DECRETO NÚMERO TRES MIL DOSCIENTOS CUARENTA Y OCHO.-Por el que se expide la Ley Orgánica de la Fiscalía General del Estado de Morelos; y se reforman, adicionan y derogan distintas disposiciones de diversas leyes estatales y el Código Familiar para el Estado Libre y Soberano de Morelos; para adscribir a la Procuraduría de Protección de Niñas, Niños y Adolescentes y la Familia, a la Fiscalía General del Estado de Morelos.

Así las cosas, el artículo 3 de la referida Ley Orgánica, estableció en un inicio que la autonomía financiera de la Fiscalía General se traduciría en el otorgamiento de un presupuesto equivalente al tres punto cinco por ciento del presupuesto total de egresos del Estado de Morelos, sin que pudiera ser menor en términos reales al determinado en el presupuesto de egresos del año anterior conforme al artículo 79-A de la Constitución Local y, asimismo, que del equivalente total que resultara, correspondería el cinco por ciento a la Fiscalía Anticorrupción.

Ahora bien, dicho artículo fue reformado mediante el Decreto Número Tres Mil Cuatrocientos Setenta y Siete, publicado en el Periódico Oficial “Tierra y Libertad”, número 5628, de 31 de agosto de 2018, para delimitar en qué consiste la autonomía constitucional que le fuera otorgada a través de la reforma al artículo 79-A de la Constitución Política Estatal, conforme a lo siguiente:

I.- Autonomía financiera: implica que la Fiscalía General del Estado contará anualmente con un presupuesto equivalente al siete por ciento de los ingresos de libre disposición del Presupuesto de Egresos del Estado, sin que el mismo pueda ser menor en términos reales al determinado en el presupuesto de egresos del año anterior en términos del artículo 79-A de la Constitución Local;

II.- Autonomía de gestión: se refiere a que tendrá la capacidad de administrar los recursos humanos, financieros y materiales que le permitirán hacer más eficiente el trabajo en materia de investigación y persecución del delito, y

III.- Autonomía técnica: implica la capacidad para regir su comportamiento bajo criterios de especialización, sin intereses particulares, de grupos sociales o políticos en su actuación y determinación. En este punto es necesario aclarar, que si bien dicha autonomía ya existía, la diferencia estriba en que la misma se elevó a rango constitucional.

Al respecto, es de suma importancia señalar, que lo anterior posibilitará una estructura más operativa, enfocada a la investigación y persecución del delito y menos burocrática o administrativa.

En consecuencia, la figura de la nueva Fiscalía va acorde con un modelo de respeto a los derechos humanos, cumpliendo con el derecho al debido proceso, respetando el principio de presunción de inocencia, la protección y reparación integral del daño a las víctimas, así como la transparencia y rendición de cuentas ante la sociedad de manera puntual y congruente con el objeto para el cual fue creada.

Ahora bien, la información financiera que se verá reflejada en la presente Cuenta Pública es objetiva y se presenta con la finalidad de cumplir con lo establecido en la Ley General de Contabilidad Gubernamental, ordenamiento que consigna la obligación de los poderes Ejecutivo, Legislativo y Judicial, así como de los Órganos Autónomos y del Sector Paraestatal de las Entidades Federativas, de generar de manera periódica los estados y la información financiera a que se refiere en específico el artículo 46 de la señalada Ley General.

En este tema, también es menester referir que los artículos 47, 52 y 53 de la Ley General de Contabilidad Gubernamental, puntualizan el contenido y estructura que debe tener la Cuenta Pública.

Ahora bien, el Congreso Estatal, en ejercicio de la facultad que le otorga el artículo 32 de la Constitución Política del Estado Libre y Soberano de Morelos, en sesión de 22 de febrero de 2019, expidió el Decreto Número Setenta y Seis, por el que se aprueba el Presupuesto de Egresos del Gobierno del Estado de Morelos para el ejercicio fiscal del 1 de enero al 31 de diciembre de 2019, mismo que fuera publicado en el Periódico Oficial “Tierra y Libertad”, número 5687, Segunda Sección, de 20 de marzo de 2019.

En ese orden, para el ejercicio fiscal 2019, el Poder Legislativo Estatal asignó a la Fiscalía General del Estado, un presupuesto por la cantidad de \$734'058,000.00 (Setecientos treinta y cuatro millones cincuenta y ocho mil pesos 00/100 M.N.); recursos que serán destinados de acuerdo a los lineamientos de austeridad en beneficio de la sociedad morelense, buscando cumplir en todo momento con la labor de procuración de justicia asignada a este órgano constitucional autónomo y satisfacer las necesidades de atención en cada uno de los municipios que integran al Estado de Morelos.

No obstante lo anterior, es importante mencionar que a la presente fecha, la Secretaría de Hacienda del Gobierno del Estado de Morelos no ha realizado las ministraciones que corresponden a la Fiscalía General del Estado, por concepto de gasto operativo relativas al ejercicio fiscal 2019; en ese orden, se especifica que únicamente ha tenido lugar la ministración de recursos para cubrir las

erogaciones de los servicios personales de los servidores públicos que integran esta institución.

Por último, es menester señalar que la información presentada en el presente documento, concerniente al periodo de enero a marzo de 2019, incluye además, la información financiera de la Fiscalía Especializada en Combate a la Corrupción, a efecto de dar cumplimiento al marco normativo correspondiente.

La información financiera contenida en la presente Cuenta Pública se presenta a continuación atendiendo a los siguientes lineamientos:

OBJETO

La Fiscalía General del Estado de Morelos tiene como misión asumir el compromiso de brindar a la ciudadanía y población del Estado de Morelos, la persecución del delito y atención a las víctimas de forma justa, pronta, transparente y apegada al marco legal. Se aspira también a ser una institución honesta, profesional, eficiente, eficaz, humana y confiable, que genere participación y confianza en la ciudadanía procurando justicia pronta, con estricto respeto a los derechos y garantías individuales comprometida con la comunidad morelense.

La Fiscalía General, se sigue fortaleciendo como órgano constitucional autónomo, apostando por la formación interna y fortalecimiento de la doctrina y los valores institucionales, a efecto de lograr una institución especializada y sólida, la cual esté a la altura de lo que las y los morelenses merecen.

MARCO JURÍDICO APLICABLE

- Constitución Política de los Estados Unidos Mexicanos;
- Constitución Política del Estado Libre y Soberano de Morelos;
- Ley General de Contabilidad Gubernamental;
- Ley de Disciplina Financiera de las Entidades Federativas y los Municipios;
- Ley del Impuesto sobre la Renta;
- Ley Federal de Presupuesto y Responsabilidad Hacendaria;
- Ley de Presupuesto, Contabilidad y Gasto Público del Estado de Morelos;
- Ley Orgánica de la Fiscalía General del Estado de Morelos;
- Ley Orgánica de la Administración Pública del Estado del Estado Libre y Soberano de Morelos;
- Reglamento Interior de la Ley Orgánica de la Fiscalía General del Estado de Morelos;
- Reglamento Interior de la Fiscalía Especializada en Combate a la Corrupción del Estado de Morelos, y

- Lineamientos generales y normas emitidos por el Consejo Nacional de Armonización Contable (CONAC).

CONSIDERACIONES FISCALES

La Fiscalía General, tiene como régimen registrado de personas morales, cuyo registro federal de contribuyentes es: FGE1807117L2. Ello, de acuerdo con la normativa vigente, así como con las atribuciones fiscales y de retenciones que se establecen en la miscelánea respectiva al ejercicio corriente.

FUNDAMENTO DE INFORMACIÓN FINANCIERA

Conforme a la Ley General de Contabilidad Gubernamental y los procesos de armonización contable, es responsabilidad de los entes públicos, en este caso, del órgano autónomo, emitir los Estados Financieros a partir del ejercicio fiscal de 2010.

También, de acuerdo con lo dispuesto por la normas publicadas por el Consejo Nacional de Armonización Contable (CONAC), las cuales establecen los criterios generales que rigen la contabilidad gubernamental y la emisión de información financiera de los entes públicos con el fin de lograr su adecuada armonización.

La aplicación de la contabilidad gubernamental facilita el registro y la fiscalización de los activos, pasivos, ingresos y gastos y en general; asimismo, contribuye a medir la eficacia económica y eficiencia del gasto e ingresos de la Fiscalía General.

ÍNDICE

Información contable:

Estado de actividades

Estado de situación financiera

Estado de situación financiera detallado LDF

Estado de cambios en la situación financiera

Estado analítico del activo

Estado analítico de la deuda y otros pasivos

Informe analítico de la deuda pública y otros pasivos LDF

Informe analítico de obligaciones diferentes de financiamientos LDF

Estado de variación de la hacienda pública

Estado de flujos de efectivo

Informe de pasivos contingentes

Notas a los estados financieros

Información presupuestaria:

Balance presupuestario LDF

Estado analítico de ingresos

Estado analítico de ingresos detallado LDF

Estado analítico del ejercicio del presupuesto de egresos:

- Clasificación por objeto del gasto. Clasificación por objeto del gasto LDF
- Clasificación administrativa
- Clasificación administrativa LDF
- Clasificación funcional
- Clasificación funcional LDF
- Clasificación de servicios personales por categoría
- Clasificación económica

Endeudamiento neto

Intereses de la deuda

Flujo de fondos

Información programática

Gasto por categoría programática

Indicadores de postura fiscal

Programas y proyectos de inversión
Indicadores de resultados

Anexos

Relación de bienes muebles

Relación de bienes inmuebles

Relación de cuentas bancarias productivas específicas

Relación de esquemas bursátiles y de coberturas financieras



Información Contable

CUENTA PÚBLICA TRIMESTRAL
FISCALÍA GENERAL DEL ESTADO DE MORELOS
ENERO - MARZO

2019



FISCALÍA GENERAL DEL ESTADO DE MORELOS

Estado de Actividades

Del 1 de enero al 31 de diciembre de 2018 y del 1 de enero al 31 de marzo de 2019
(Pesos)



Concepto	2019	2018	Concepto	2019	2018
INGRESOS Y OTROS BENEFICIOS			GASTOS Y OTRAS PÉRDIDAS		
<i>Ingresos de la Gestión</i>			<i>Gastos de Funcionamiento</i>	39,093,924	115,888,748
Impuestos	-	1,373	Servicios Personales	39,093,924	93,531,157
Cuotas y Aportaciones de Seguridad Social	-	-	Materiales y Suministros	-	10,126,478
Contribuciones de Mejoras	-	-	Servicios Generales	-	12,231,113
Derechos	-	-			
Productos	-	1,373	<i>Transferencias, Asignaciones, Subsidios y Otras Ayudas</i>		
Aprovechamientos	-	-	Transferencias Internas y Asignaciones al Sector Público	-	-
Ingresos por Venta de Bienes y Prestación de Servicios	-	-	Transferencias al Resto del Sector Público	-	-
			Subsidios y Subvenciones	-	-
<i>Participaciones, Aportaciones, Convenios, Incentivos Derivados de la Colaboración Fiscal, Fondos Distintos de Aportaciones, Transferencias, Asignaciones, Subsidios y Subvenciones, y Pensiones y Jubilaciones</i>	56,252,582	92,680,847	Ayudas Sociales	-	-
Participaciones, Aportaciones, Convenios, Incentivos Derivados de la Colaboración Fiscal y Fondos Distintos de Aportaciones	-	-	Pensiones y Jubilaciones	-	-
Transferencias, Asignaciones, Subsidios y Subvenciones, y Pensiones y Jubilaciones	56,252,582	92,680,847	Transf. a Fideicomisos, Mandatos y Contratos Análogos	-	-
			Transferencias a la Seguridad Social	-	-
			Donativos	-	-
			Transferencias al Exterior	-	-
Otros Ingresos y Beneficios			<i>Participaciones y Aportaciones</i>		
Ingresos Financieros	-	-	Participaciones	-	-
Incremento por Variación de Inventarios	-	-	Aportaciones	-	-
Disminución del Exceso de Estimaciones por Pérdida o Deterioro u Obsolescencia	-	-	Convenios	-	-
Disminución del Exceso de Provisiones	-	-			
Otros Ingresos y Beneficios Varios	-	-	<i>Intereses, Comisiones y Otros Gastos de la Deuda Púb.</i>		
			Intereses de la Deuda Pública	-	-
			Comisiones de la Deuda Pública	-	-
			Gastos de la Deuda Pública	-	-
			Costo por Coberturas	-	-
			Apoyos Financieros	-	-
Total de Ingresos y Otros Beneficios	56,252,582	92,682,220	<i>Otros Gastos y Pérdidas Extraordinarias</i>		
			Estimaciones, Depreciaciones, Deterioros, Obsolescencia y Amortizaciones	-	-
			Provisiones	-	-
			Disminución de Inventarios	-	-
			Aumento por Insuficiencia de Estimaciones por Pérdida o Deterioro y Obsolescencia	-	-
			Aumento por Insuficiencia de Provisiones	-	-
			Otros Gastos	-	-
			<i>Inversión Pública</i>		
			Inversión Pública no Capitalizable	-	-
			Total de Gastos y Otras Pérdidas	39,093,924	115,888,748
			Resultados del Ejercicio (Ahorro/Desahorro)	17,158,658	(23,206,528)

Bajo protesta de decir verdad declaramos que los Estados Financieros y sus Notas son razonablemente correctos y responsabilidad del emisor.



FISCALÍA GENERAL DEL ESTADO DE MORELOS
Estado de Situación Financiera
Al 31 de diciembre de 2018 y al 31 de marzo de 2019
(Pesos)



CONCEPTO	Año		CONCEPTO	Año	
	2019	2018		2019	2018
ACTIVO			PASIVO		
Activo Circulante			Pasivo Circulante		
Efectivo y Equivalentes	21,820,191	4,098,162	Cuentas por Pagar a Corto Plazo	29,090,860	28,527,489
Derechos a Recibir Efectivo o Equivalentes	990,980	990,980	Documentos por Pagar a Corto Plazo	-	-
Derechos a Recibir Bienes o Servicios	-	-	Porción a Corto Plazo de la Deuda Pública a Largo Plazo	-	-
Inventarios	-	-	Títulos y Valores a Corto Plazo	-	-
Almacenes	-	-	Pasivos Diferidos a Corto Plazo	-	-
Estimación por Pérdida o Deterioro de Activos Circulantes	-	-	Fondos y Bienes de Terceros en Garantía y/o Administración a Corto Plazo	-	-
Otros Activos Circulantes	-	-	Provisiones a Corto Plazo	-	-
Total de Activos Circulantes	22,811,171	5,089,142	Total de Pasivos Circulantes	29,090,860	28,527,489
Activo No Circulante			Pasivo No Circulante		
Inversiones Financieras a Largo Plazo	-	-	Cuentas por Pagar a Largo Plazo	-	-
Derechos a Recibir Efectivo o Equivalentes a Largo Plazo	-	-	Documentos por Pagar a Largo Plazo	-	-
Bienes Inmuebles, Infraestructura y Construcciones en Proceso	-	-	Deuda Pública a Largo Plazo	-	-
Bienes Muebles	231,819	231,819	Pasivos Diferidos a Largo Plazo	-	-
Activos Intangibles	-	-	Fondos y Bienes de Terceros en Garantía y/o en Administración a Largo Plazo	-	-
Depreciación, Deterioro y Amortización Acumulada de Bienes	-	-	Provisiones a Largo Plazo	-	-
Activos Diferidos	-	-	Total de Pasivos No Circulantes	-	-
Estimación por Pérdida o Deterioro de Activos no Circulantes	-	-	Total del Pasivo	29,090,860	28,527,489
Otros Activos no Circulantes	-	-	HACIENDA PÚBLICA / PATRIMONIO		
Total de Activos No Circulantes	231,819	231,819	Hacienda Pública / Patrimonio Contribuido		
Total del Activo	23,042,990	5,320,961	Aportaciones	-	-
			Donaciones de Capital	-	-
			Actualización de la Hacienda Pública / Patrimonio	-	-
			Hacienda Pública / Patrimonio Generado	(6,047,870)	(23,206,528)
			Resultados del Ejercicio (Ahorro / Desahorro)	17,158,658	(23,206,528)
			Resultados de Ejercicios Anteriores	(23,206,528)	-
			Revalúos	-	-
			Reservas	-	-
			Rectificaciones de Resultados de Ejercicios Anteriores	-	-
			Exceso o Insuficiencia en la Actualización de la Hacienda Pública / Patrimonio	-	-
			Resultado por Posición Monetaria	-	-
			Resultado por Tenencia de Activos no Monetarios	-	-
			Total Hacienda Pública / Patrimonio	(6,047,870)	(23,206,528)
			Total del Pasivo y Hacienda Pública / Patrimonio	23,042,990	5,320,961

Bajo protesta de decir verdad declaramos que los Estados Financieros y sus Notas son razonablemente correctos y responsabilidad del emisor.



FISCALÍA GENERAL DEL ESTADO DE MORELOS
Estado de Situación Financiera Detallado - LDF
Al 31 de diciembre de 2018 y al 31 de marzo de 2019
(Pesos)



CONCEPTO	31 de marzo 2019	31 de diciembre 2018	CONCEPTO	31 de marzo 2019	31 de diciembre 2018
ACTIVO			PASIVO		
Activo Circulante			Pasivo Circulante		
Efectivo y Equivalentes	21,820,191	4,098,162	Cuentas por Pagar a Corto Plazo	29,090,860	28,527,489
Efectivo	3,957	3,957	Servicios Personales por Pagar a Corto Plazo	20,961,035	20,961,035
Bancos/Tesorería	21,816,234	4,094,205	Proveedores por Pagar a Corto Plazo	6,873,378	6,873,378
Bancos/Dependencias y Otros	-	-	Contratistas por Obras Públicas por Pagar a Corto Plazo	-	-
Inversiones Temporales (Hasta 3 meses)	-	-	Participaciones y Aportaciones por Pagar a Corto Plazo	-	-
Fondos con Afectación Específica	-	-	Transferencias Otorgadas por Pagar a Corto Plazo	-	-
Depósitos de Fondos de Terceros en Garantía y/o Admón.	-	-	Int., Comisiones y Otros Gastos de la Deuda Púb., por Pagar a Corto Plazo	-	-
Otros Efectivos y Equivalentes	-	-	Retenciones y Contribuciones por Pagar a Corto Plazo	1,256,447	693,076
			Devoluciones de la Ley de Ingresos por Pagar a Corto Plazo	-	-
Derechos a Recibir Efectivo o Equivalentes	990,980	990,980	Otras Cuentas por Pagar a Corto Plazo	-	-
Inversiones Financieras de Corto Plazo	-	-	Documentos por Pagar a Corto Plazo	-	-
Cuentas por Cobrar a Corto Plazo	990,980	990,980	Documentos Comerciales por Pagar a Corto Plazo	-	-
Deudores Diversos por Cobrar a Corto Plazo	-	-	Documentos con Contratistas por Obras Púb. por Pagar a Corto Plazo	-	-
Ingresos por Recuperar a Corto Plazo	-	-	Otros Documentos por Pagar a Corto Plazo	-	-
Deudores por Anticipos de la Tesorería a Corto Plazo	-	-	Porción a Corto Plazo de la Deuda Pública a Largo Plazo	-	-
Préstamos Otorgados a Corto Plazo	-	-	Porción a Corto Plazo de la Deuda Pública	-	-
Otros Derechos a Recibir Efectivo o Equiv. a Corto Plazo	-	-	Porción a Corto Plazo de Arrendamiento Financiero	-	-
Derechos a Recibir Bienes o Servicios	-	-	Títulos y Valores a Corto Plazo	-	-
Ant. a Proveedores por Adq. de Bienes y Prest. de Serv. a Corto Plazo	-	-	Pasivos Diferidos a Corto Plazo	-	-
Ant. a Proveedores por Adq. de Bienes Inm. y Muebles a Corto Plazo	-	-	Ingresos Cobrados por Adelantado a Corto Plazo	-	-
Ant. a Proveedores por Adq. de Bienes Intangibles a Corto Plazo	-	-	Intereses Cobrados por Adelantado a Corto Plazo	-	-
Anticipo a Contratistas por Obras Públicas a Corto Plazo	-	-	Otros Pasivos Diferidos a Corto Plazo	-	-
Otros Derechos a Recibir Bienes o Servicios a Corto Plazo	-	-	Fondos y Bienes de Terceros en Garantía y/o Admón. a C. P.	-	-
Inventarios	-	-	Fondos en Garantía a Corto Plazo	-	-
Inventario de Mercancías para Venta	-	-	Fondos en Administración a Corto Plazo	-	-
Inventario de Mercancías Terminadas	-	-	Fondos Contingentes a Corto Plazo	-	-
Inventario de Mercancías en Proceso de Elaboración	-	-	Fondos de Fideicomisos, Mandatos y Contratos Análogos a Corto Plazo	-	-
Inventario de Materias Primas, Mat. y Suministros para Producción	-	-	Otros Fondos de Terceros en Garantía y/o Administración a Corto Plazo	-	-
Bienes en Tránsito	-	-	Valores y Bienes en Garantía a Corto Plazo	-	-
Almacenes	-	-	Provisiones a Corto Plazo	-	-
Estimación por Pérdida o Deterioro de Activos Circulantes	-	-	Provisión para Demandas y Juicios a Corto Plazo	-	-
Est. para Ctas. Incobrables por Derechos a Recibir Efectivo o Equiv.	-	-	Provisión para Contingencias a Corto Plazo	-	-
Estimación por Deterioro de Inventarios	-	-	Otras Provisiones a Corto Plazo	-	-
Otros Activos Circulantes	-	-	Otros Pasivos a Corto Plazo	-	-
Valores en Garantía	-	-	Ingresos por Clasificar	-	-
Bienes en Garantía (excluye depósitos de fondos)	-	-	Recaudación por Participar	-	-
Bienes Deriv. de Embargos, Decom., Aseguramientos y Dación en Pago	-	-	Otros Pasivos Circulantes	-	-
Adquisición con Fondos de Terceros	-	-			
Total de Activos Circulantes	22,811,171	5,089,142	Total de Pasivos Circulantes	29,090,860	28,527,489



CONCEPTO	31 de marzo 2019	31 de diciembre 2018	CONCEPTO	31 de marzo 2019	31 de diciembre 2018
Activo No Circulante			Pasivo No Circulante		
Inversiones Financieras a Largo Plazo	-	-	Cuentas por Pagar a Largo Plazo	-	-
Derechos a Recibir Efectivo o Equivalentes a Largo Plazo	-	-	Documentos por Pagar a Largo Plazo	-	-
Bienes Inmuebles, Infraestructura y Const. en Proceso	-	-	Deuda Pública a Largo Plazo	-	-
Bienes Muebles	231,819	231,819	Pasivos Diferidos a Largo Plazo	-	-
Activos Intangibles	-	-	Fdos. y Bienes de Terceros en Garantía y/o en Admón. a L.P.	-	-
Depreciación, Deterioro y Amortización Acumulada de Bienes	-	-	Provisiones a Largo Plazo	-	-
Activos Diferidos	-	-	Total de Pasivos No Circulantes	-	-
Estimación por Pérdida o Deterioro de Activos no Circulantes	-	-	Total del Pasivo	29,090,860	28,527,489
Otros Activos no Circulantes	-	-			
Total de Activos No Circulantes	231,819	231,819	HACIENDA PÚBLICA / PATRIMONIO		
Total del Activo	23,042,990	5,320,961	Hacienda Pública / Patrimonio Contribuido	-	-
			Aportaciones	-	-
			Donaciones de Capital	-	-
			Actualización de la Hacienda Pública / Patrimonio	-	-
			Hacienda Pública / Patrimonio Generado	(6,047,870)	(23,206,528)
			Resultados del Ejercicio (Ahorro / Desahorro)	17,158,658	(23,206,528)
			Resultados de Ejercicios Anteriores	(23,206,528)	-
			Revalúos	-	-
			Reservas	-	-
			Rectificaciones de Resultados de Ejercicios Anteriores	-	-
			Exceso o Insuficiencia en la Actualización de la Hacienda Pública / Patrimonio	-	-
			Resultado por Posición Monetaria	-	-
			Resultado por Tenencia de Activos no Monetarios	-	-
			Total Hacienda Pública / Patrimonio	(6,047,870)	(23,206,528)
			Total del Pasivo y Hacienda Pública / Patrimonio	23,042,990	5,320,961

Bajo protesta de decir verdad declaramos que los Estados Financieros y sus Notas son razonablemente correctos y responsabilidad del emisor.



FISCALÍA GENERAL DEL ESTADO DE MORELOS
Estado de Cambios en la Situación Financiera
Del 1 de enero al 31 de diciembre de 2018 y del 1 de enero al 31 de marzo de 2019
(Pesos)



Concepto	Origen	Aplicación	Concepto	Origen	Aplicación
ACTIVO	-	17,722,029	PASIVO	563,371	-
Activo Circulante	-	17,722,029	Pasivo Circulante	563,371	-
Efectivo y Equivalentes	-	17,722,029	Cuentas por Pagar a Corto Plazo	563,371	-
Derechos a Recibir Efectivo o Equivalentes	-	-	Documentos por Pagar a Corto Plazo	-	-
Derechos a Recibir Bienes o Servicios	-	-	Porción a Corto Plazo de la Deuda Pública a Largo Plazo	-	-
Inventarios	-	-	Títulos y Valores a Corto Plazo	-	-
Almacenes	-	-	Pasivos Diferidos a Corto Plazo	-	-
Estimación por Pérdida o Deterioro de Activos Circulantes	-	-	Fdos. y Bienes de Terceros en Garantía y/o Admón. a C. P.	-	-
Otros Activos Circulantes	-	-	Provisiones a Corto Plazo	-	-
Activo No Circulante	-	-	Otros Pasivos a Corto Plazo	-	-
Inversiones Financieras a Largo Plazo	-	-	Pasivo No Circulante	-	-
Derechos a Recibir Efectivo o Equivalentes a Largo Plazo	-	-	Cuentas por Pagar a Largo Plazo	-	-
Bienes Inmuebles, Infraestructura y Constr. en Proceso	-	-	Documentos por Pagar a Largo Plazo	-	-
Bienes Muebles	-	-	Deuda Pública a Largo Plazo	-	-
Activos Intangibles	-	-	Pasivos Diferidos a Largo Plazo	-	-
Depreciación, Deterioro y Amort. Acumulada de Bienes	-	-	Fdos. y Bienes de Terceros en Garantía y/o Admón. a L. P.	-	-
Activos Diferidos	-	-	Provisiones a Largo Plazo	-	-
Est. por Pérdida o Deterioro de Activos no Circulantes	-	-	HACIENDA PÚBLICA / PATRIMONIO	40,365,186	23,206,528
Otros Activos no Circulantes	-	-	Hacienda Pública / Patrimonio Contribuido	-	-
			Aportaciones	-	-
			Donaciones de Capital	-	-
			Actualización de la Hacienda Pública / Patrimonio	-	-
			Hacienda Pública / Patrimonio Generado	40,365,186	23,206,528
			Resultados del Ejercicio (Ahorro / Desahorro)	40,365,186	-
			Resultados de Ejercicios Anteriores	-	23,206,528
			Revalúos	-	-
			Reservas	-	-
			Rectificaciones de Resultados de Ejercicios Anteriores	-	-
			Exceso o Insuficiencia en la Actualización de la Hacienda Pública / Patrimonio	-	-
			Resultado por Posición Monetaria	-	-
			Resultado por Tenencia de Activos no Monetarios	-	-

Bajo protesta de decir verdad declaramos que los Estados Financieros y sus Notas son razonablemente correctos y responsabilidad del emisor.



FISCALÍA GENERAL DEL ESTADO DE MORELOS
Estado Analítico del Activo
Del 1 de enero al 31 de marzo de 2019
(Pesos)



Concepto	1 Saldo Inicial	2 Cargos del Periodo	3 Abonos del Periodo	Saldo Final 4 = (1 + 2 - 3)	Variación del Periodo (4 - 1)
ACTIVO	5,320,961	123,511,535	105,789,506	23,042,990	17,722,029
<i>Activo Circulante</i>	<i>5,089,142</i>	<i>123,511,535</i>	<i>105,789,506</i>	<i>22,811,171</i>	<i>17,722,029</i>
Efectivo y Equivalentes	4,098,162	67,258,953	49,536,924	21,820,191	17,722,029
Derechos a Recibir Efectivo o Equivalentes	990,980	56,252,582	56,252,582	990,980	-
Derechos a Recibir Bienes o Servicios	-	-	-	-	-
Inventarios	-	-	-	-	-
Almacenes	-	-	-	-	-
Estimación por Pérdida o Deterioro de Activos Circulantes	-	-	-	-	-
Otros Activos Circulantes	-	-	-	-	-
Activo No Circulante	231,819	-	-	231,819	-
Inversiones Financieras a Largo Plazo	-	-	-	-	-
Derechos a Recibir Efectivo o Equivalentes a Largo Plazo	-	-	-	-	-
Bienes Inmuebles, Infraestructura y Constr. en Proceso	-	-	-	-	-
Bienes Muebles	231,819	-	-	231,819	-
Activos Intangibles	-	-	-	-	-
Depreciación, Deterioro y Amort. Acumulada de Bienes	-	-	-	-	-
Activos Diferidos	-	-	-	-	-
Est. por Pérdida o Deterioro de Activos no Circulantes	-	-	-	-	-
Otros Activos no Circulantes	-	-	-	-	-

Bajo protesta de decir verdad declaramos que los Estados Financieros y sus Notas son razonablemente correctos y responsabilidad del emisor.



FISCALÍA GENERAL DEL ESTADO DE MORELOS
Estado Analítico de la Deuda y Otros Pasivos
Del 1 de enero al 31 de marzo de 2019
(Pesos)



Denominación de las Deudas	Moneda de Contratación	Institución o País Acreedor	Saldo Inicial del Periodo	Saldo Final del Periodo
DEUDA PÚBLICA				
Corto Plazo				
Deuda Interna	Pesos		-	-
Instituciones de Crédito			-	-
Títulos y Valores			-	-
Arrendamientos Financieros			-	-
Deuda Externa	Pesos		-	-
Organismos Financieros Internacionales			-	-
Deuda Bilateral			-	-
Títulos y Valores			-	-
Arrendamientos Financieros			-	-
<i>Subtotal a Corto Plazo</i>			-	-
Largo Plazo				
Deuda Interna	Pesos		-	-
Instituciones de Crédito			-	-
Títulos y Valores			-	-
Arrendamientos Financieros			-	-
Deuda Externa	Pesos		-	-
Organismos Financieros Internacionales			-	-
Deuda Bilateral			-	-
Títulos y Valores			-	-
Arrendamientos Financieros			-	-
<i>Subtotal a Largo Plazo</i>			-	-
Otros Pasivos			28,527,489	29,090,860
Total Deuda y Otros Pasivos			28,527,489	29,090,860

Bajo protesta de decir verdad declaramos que los Estados Financieros y sus Notas son razonablemente correctos y responsabilidad del emisor.



FISCALÍA GENERAL DEL ESTADO DE MORELOS
Informe Analítico de la Deuda Pública y Otros Pasivos - LDF
Del 1 de enero al 31 de marzo de 2019
(Pesos)



Denominación de la Deuda Pública y Otros Pasivos	Saldo al 31 de Diciembre de 2018	Disposiciones del Periodo	Amortizaciones del Periodo	Revaluaciones, Reclasificaciones y Otros Ajustes	Saldo Final del Periodo	Pago de Intereses del Periodo	Pago de Comisiones y demás costos asociados durante el Periodo
Deuda Pública	-	-	-	-	-	-	-
Corto Plazo	-	-	-	-	-	-	-
<i>Instituciones de Crédito</i>	-	-	-	-	-	-	-
<i>Títulos y Valores</i>	-	-	-	-	-	-	-
<i>Arrendamientos Financieros</i>	-	-	-	-	-	-	-
Largo Plazo	-	-	-	-	-	-	-
<i>Instituciones de Crédito</i>	-	-	-	-	-	-	-
<i>Títulos y Valores</i>	-	-	-	-	-	-	-
<i>Arrendamientos Financieros</i>	-	-	-	-	-	-	-
Otros Pasivos	28,527,489	-	-	-	29,090,860	-	-
Total de la Deuda Pública y Otros Pasivos	28,527,489	-	-	-	29,090,860	-	-
Deuda Contingente¹ (Informativo)							
Deuda Contingente 1	-	-	-	-	-	-	-
Deuda Contingente 2	-	-	-	-	-	-	-
Deuda Contingente xx	-	-	-	-	-	-	-
Valor de Instrumentos Bono Cupón Cero²							
Instrumento Bono Cupón Cero 1	-	-	-	-	-	-	-
Instrumento Bono Cupón Cero 2	-	-	-	-	-	-	-
Instrumento Bono Cupón Cero 3	-	-	-	-	-	-	-

1 Se refiere a cualquier Financiamiento sin fuente o garantía de pago definida, que sea asumida de manera solidaria o subsidiaria por las Entidades Federativas con sus Municipios, organismos descentralizados y empresas de participación estatal mayoritaria y fideicomisos, locales o municipales, y por los Municipios con sus respectivos organismos descentralizados y empresas de participación municipal mayoritaria.

2 Se refiere al valor del Bono Cupón Cero que respalda el pago de los créditos asociados al mismo (Activo).

Obligaciones a Corto Plazo	Monto Contratado	Plazo Pactado	Tasa de Interés	Comisiones y Costos Relacionados	Tasa Efectiva
Obligaciones a Corto Plazo (Informativo)					
Crédito 1	-	-	-	-	-
Crédito 2	-	-	-	-	-
Crédito xx	-	-	-	-	-

Bajo protesta de decir verdad declaramos que los Estados Financieros y sus Notas son razonablemente correctos y responsabilidad del emisor.



FISCALÍA GENERAL DEL ESTADO DE MORELOS
 Informe Analítico de Obligaciones Diferentes de Financiamientos - LDF
 Del 1 de enero al 31 de marzo de 2019
 (Pesos)



Denominación de las Obligaciones Diferentes de Financiamiento	Fecha del Contrato	Fecha de inicio de operación del proyecto	Fecha de vencimiento	Monto de la inversión pactado	Plazo pactado	Monto promedio mensual del pago de la contraprestación	Monto promedio mensual del pago de la contraprestación correspondiente al pago de inversión	Monto pagado de la inversión al 31 de marzo de 2019	Monto pagado de la inversión actualizado al 31 de marzo de 2019	Saldo pendiente por pagar de la inversión al 31 de marzo de 2019
Asociaciones Público Privadas (APP's)				-		-		-		-
APP 1				-		-		-		-
APP 2				-		-		-		-
APP 3				-		-		-		-
APP xx				-		-		-		-
Otros Instrumentos				-		-		-		-
Otro Instrumento 1				-		-		-		-
Otro Instrumento 2				-		-		-		-
Otro Instrumento 3				-		-		-		-
Otro Instrumento xx				-		-		-		-
Total de Obligaciones Diferentes de Financiamiento				-		-		-		-

NO APLICA

Bajo protesta de decir verdad declaramos que los Estados Financieros y sus Notas son razonablemente correctos y responsabilidad del emisor.



Concepto	Hacienda Pública/ Patrimonio Contribuido	Hacienda Pública/ Patrimonio Generado de Ejercicios Anteriores	Hacienda Pública/ Patrimonio Generado del Ejercicio	Exceso o Insuficiencia en la Actualización de la Hacienda Pública / Patrimonio	TOTAL
Hacienda Pública / Patrimonio Contribuido Neto de 2018					
<i>Aportaciones</i>	-	-	-	-	-
<i>Donaciones de Capital</i>	-	-	-	-	-
<i>Actualización de la Hacienda Pública / Patrimonio</i>	-	-	-	-	-
Hacienda Pública / Patrimonio Generado Neto de 2018					
<i>Resultados del Ejercicio (Ahorro / Desahorro)</i>	-	-	(23,206,528)	-	(23,206,528)
<i>Resultados de Ejercicios Anteriores</i>	-	-	(23,206,528)	-	(23,206,528)
<i>Revalúos</i>	-	-	-	-	-
<i>Reservas</i>	-	-	-	-	-
<i>Rectificaciones de Resultados de Ejercicios Anteriores</i>	-	-	-	-	-
Exceso o Insuficiencia en la Actualización de la Hacienda Pública / Patrimonio Neto de 2018					
<i>Resultado por Posición Monetaria</i>	-	-	-	-	-
<i>Resultado por Tenencia de Activos no Monetarios</i>	-	-	-	-	-
Hacienda Pública / Patrimonio Neto Final de 2018	-	-	(23,206,528)	-	(23,206,528)
Cambios en la Hacienda Pública / Patrimonio Contribuido Neto de 2019					
<i>Aportaciones</i>	-	-	-	-	-
<i>Donaciones de Capital</i>	-	-	-	-	-
<i>Actualización de la Hacienda Pública / Patrimonio</i>	-	-	-	-	-
Variaciones de la Hacienda Pública / Patrimonio Generado Neto de 2019					
<i>Resultados del Ejercicio (Ahorro / Desahorro)</i>	-	(23,206,528)	40,365,186	-	17,158,658
<i>Resultados de Ejercicios Anteriores</i>	-	(23,206,528)	17,158,658	-	17,158,658
<i>Revalúos</i>	-	-	23,206,528	-	-
<i>Reservas</i>	-	-	-	-	-
<i>Rectificaciones de Resultados de Ejercicios Anteriores</i>	-	-	-	-	-
Cambios en el Exceso o Insuficiencia en la Actualización de la Hacienda Pública / Patrimonio Neto de 2019					
<i>Resultado por Posición Monetaria</i>	-	-	-	-	-
<i>Resultado por Tenencia de Activos no Monetarios</i>	-	-	-	-	-
Hacienda Pública / Patrimonio Neto Final de 2019	-	(23,206,528)	17,158,658	-	(6,047,870)

Bajo protesta de decir verdad declaramos que los Estados Financieros y sus Notas son razonablemente correctos y responsabilidad del emisor.



FISCALÍA GENERAL DEL ESTADO DE MORELOS
Estado de Flujos de Efectivo
Del 1 de enero al 31 de diciembre de 2018 y del 1 de enero al 31 de marzo de 2019
(Pesos)



Concepto	2019	2018	Concepto	2019	2018
Flujos de Efectivo de las Actividades de Operación			Flujos de Efectivo de las Actividades de Inversión		
<i>Origen</i>			<i>Origen</i>		
Impuestos	56,815,953	92,747,799	Bienes Inmuebles, Infraestructura y Construcciones en Proceso	-	-
Cuotas y Aportaciones de Seguridad Social	-	-	Bienes Muebles	-	-
Contribuciones de mejoras	-	-	Otros Orígenes de Inversión	-	-
Derechos	-	-	Aplicación		
Productos	-	1,373	Bienes Inmuebles, Infraestructura y Construcciones en Proceso	-	79,372
Aprovechamientos	-	-	Bienes Muebles	-	79,372
Ingresos por Venta de Bienes y Prestación de Servicios	-	-	Otras Aplicaciones de Inversión	-	-
Participaciones, Aportaciones, Convenios, Incentivos	-	-	Flujos Netos de Efectivo por Act. de Inversión		
Derivados de la Colaboración Fiscal y Fondos Distintos de Aportaciones	-	-			(79,372)
Transferencias, Asignaciones, Subsidios y Subvenciones, y Pensiones y Jubilaciones	56,252,582	92,680,847			
Otros Orígenes de Operación	563,371	65,579	Flujo de Efectivo de las Actividades de Financiamiento		
<i>Aplicación</i>			<i>Origen</i>		
Servicios Personales	39,093,924	88,570,265	Endeudamiento Neto	-	-
Materiales y Suministros	39,093,924	69,562,561	Interno	-	-
Servicios Generales	-	8,890,166	Externo	-	-
Transf. Internas y Asignaciones al Sector Público	-	10,117,538	Otros Orígenes de Financiamiento	-	-
Transferencias al resto del Sector Público	-	-	Aplicación		
Subsidios y Subvenciones	-	-	Servicios de La Deuda	-	-
Ayudas Sociales	-	-	Interno	-	-
Pensiones y Jubilaciones	-	-	Externo	-	-
Transf. a Fideicomisos, Mandatos y Contratos Análogos	-	-	Otras Aplicaciones de Financiamiento	-	-
Transferencias a la Seguridad Social	-	-	Flujos Netos de Efectivo por Act. de Financiamiento		
Donativos	-	-			
Transferencias al Exterior	-	-	Incremento/Disminución Neta en el Efectivo y Equivalentes al Efectivo		
Participaciones	-	-		17,722,029	4,098,162
Aportaciones	-	-	Efectivo y Equivalentes al Efectivo al Inicio del Ejercicio	4,098,162	-
Convenios	-	-	Efectivo y Equivalentes al Efectivo al Final del Ejercicio	21,820,191	4,098,162
Otras Aplicaciones de Operación	-	-			
Flujos Netos de Efectivo por Act. de Operación	17,722,029	4,177,534			

Bajo protesta de decir verdad declaramos que los Estados Financieros y sus Notas son razonablemente correctos y responsabilidad del emisor.



FISCALÍA GENERAL DEL ESTADO DE MORELOS
Informe sobre Pasivos Contingentes
31 DE MARZO DE 2019.

RELACIÓN DE DEMANDAS								
NÚMERO DE EXPEDIENTE	TIPO DE JUICIO	AUTORIDAD ANTE LA QUE SE GESTIONA	ACCIÓN INTENTADA	PARTES	ESTADO PROCESAL	MONTO DEMANDADO O GENERADO	FECHA DE LA DEMANDA	OBSERVACIONES
FUENTE: DIRECCIÓN GENERAL JURÍDICA								
TJA/3aS/12/2018	Administrativo	Tribunal de Justicia Administrativa del Estado de Morelos	Nulidad de la Cancelación de Bono y pago de diferencia de Aguinaldo	José Antonio Gairza Martínez vs. Fiscal General del Estado y otros	Sentencia Definitiva	Indeterminado	13-feb-18	No acreditó su acción intentada, misma que fue recurrida por el Demandante, misma que se encuentra pendiente por resolver en Amparo Directo.
TJA/2aS/78/2018	Administrativo	Tribunal de Justicia Administrativa del Estado de Morelos	Negativa ficta	José Antonio Longar Jiménez vs. Fiscal General del Estado y otros.	Sentencia Definitiva de fecha 04/dic/2018	\$33,285.60	15-may-18	Dicha Sentencia fue recurrida por el Demandante
TJA/2aS/96/2018	Administrativo	Tribunal de Justicia Administrativa del Estado de Morelos	Declaración de beneficiarios	Yadira Pozos Soriano vs. Fiscal General del Estado.	Pendiente de resolución	Indeterminado	17-may-18	
TJA/3AS/73/2018	Administrativo	Tribunal de Justicia Administrativa del Estado de Morelos	Declaración de beneficiarios	Diana Sanguino Ramirez vs. Fiscal General del Estado.	Sentencia definitiva de fecha 06/noviembre/2018	\$49,582.59	18-may-18	Se ha declarado firme la Sentencia definitiva, dictada dentro del presente Juicio y nos encontramos en vías de cumplimiento
TJA/3aS/92/2018	Administrativo	Tribunal de Justicia Administrativa del Estado de Morelos	Cancelación de Bono y cambio de adscripción	Shaira Erandi Pérez Colín vs. Fiscal General del Estado	Sentencia definitiva de fecha 24/octubre/2018	Indeterminado	18-may-18	Se declaro improcedente el Juicio



FISCALÍA GENERAL DEL ESTADO DE MORELOS
Informe sobre Pasivos Contingentes
31 DE MARZO DE 2019.

RELACION DE DEMANDAS									
NÚMERO DE EXPEDIENTE	TIPO DE JUICIO	AUTORIDAD ANTE LA QUE SE GESTIONA	ACCIÓN INTENTADA	PARTES	ESTADO PROCESAL	MONTO DEMANDADO O GENERADO	FECHA DE LA DEMANDA	OBSERVACIONES	
FUENTE: DIRECCIÓN GENERAL JURÍDICA									
TJA/3aS/100/2018	Administrativo	Tribunal de Justicia Administrativa del Estado de Morelos	Negativa ficta a su escrito de fecha 08 de febrero de 2018	Ma. Del Carmen Castañeda Jiménez vs Fiscal General del Estado	Sentencia definitiva de fecha 30/enero/2019	Indeterminado	04-jun-18	Se declaro improcedente el Juicio	
TJA/2aS/129/2018	Administrativo	Tribunal de Justicia Administrativa del Estado de Morelos	Declaración de Beneficiarios	Blanca Elsa López Huescas vs. Fiscal General del Estado.	Trámite	Indeterminado	24-ago-18	Turnado para resolución	
TJA/3aS/134/2018	Administrativo	Tribunal de Justicia Administrativa del Estado de Morelos	Negativa ficta a su escrito en el que solicita se le otorgue el Bono de productividad o asignación 2	Armando Figueroa Huicochea vs. Fiscal General del Estado.	Trámite	Indeterminado	31-ago-18	Fue turnado para dictarse la respectiva Sentencia	
TJA/2aS/168/2018	Administrativo	Tribunal de Justicia Administrativa del Estado de Morelos	Declaración de beneficiarios	Pedro Adan Galindo Gómez vs. Fiscal General del Estado	Trámite	Indeterminado	19-sep-18	Fue turnado para dictarse la respectiva Sentencia	
TJA/5aS/JREM/64-2018	Administrativo	Tribunal de Justicia Administrativa del Estado de Morelos	Despido injustificado y pago de prestaciones	Yazmin Valero Luna vs. Fiscal General del Estado y Fiscal Anticorrupción	Trámite	Indeterminado	16-nov-18	El 29 de Marzo de 2019, se llevara acabo la Audiencia de Ley	
TJA/2aS/228/2018	Administrativo	Tribunal de Justicia Administrativa del Estado de Morelos	Negativa ficta, pago de prestaciones	Fernando Amador Guerrero vs. Fiscal General del Estado y otros	Trámite	Indeterminado	26-dic-18	Aun no se ha señalado fecha para la celebración de la Audiencia de Ley	



FISCALÍA GENERAL DEL ESTADO DE MORELOS
Informe sobre Pasivos Contingentes
31 DE MARZO DE 2019.

RELACIÓN DE DEMANDAS								
NÚMERO DE EXPEDIENTE	TIPO DE JUICIO	AUTORIDAD ANTE LA QUE SE GESTIONA	ACCIÓN INTENTADA	PARTES	ESTADO PROCESAL	MONTO DEMANDADO O GENERADO	FECHA DE LA DEMANDA	OBSERVACIONES
FUENTE: DIRECCIÓN GENERAL JURÍDICA								
TJA/2aS/81/2016	Administrativo	Tribunal de Justicia Administrativa del Estado de Morelos	Despido injustificado y pago de prestaciones	Eduardo Ismael Viveros Martínez vs. Fiscal General del Estado	Sentencia definitiva de fecha 26/junio/2018, en cumplimiento a Ejecutoria de Amparo	\$896,277.69		Dicha cantidad, luego a tal incremento toda vez que la Sentencia fue recurrida por el Poder Ejecutivo
TJA/2aS/14/2019	Administrativo	Tribunal de Justicia Administrativa del Estado de Morelos	Nulidad lisa y llana	Miguel Ángel Hernández Gonzalez vs. Fiscalía General del Estado y otros	Trámite	Indeterminado	28-mar-19	Se solicita nulidad del auto de desechamiento relativo al Recurso de Reclamación patrimonial CGJ/REC.RECL.SN/11 /2018
TJA/5SERA/JRAEM-020/2019	Administrativo	Tribunal de Justicia Administrativa del Estado de Morelos	Despido injustificado	Carlos Francisco Jimenez del Prado vs. Fiscalía General del Estado.	Trámite	Indeterminado	20-mar-19	Trámite
TJA/1aS/24/2019	Administrativo	Tribunal de Justicia Administrativa del Estado de Morelos	Cancelación de Bono N2	Héctor Barney Carrillo Anzures vs. Fiscalía General del Estado	Trámite	Indeterminado	18-feb-19	Trámite



FISCALÍA GENERAL DEL ESTADO DE MORELOS
Informe sobre Pasivos Contingentes
Al 31 de Marzo de 2019

RELACION DE DEMANDAS									
NÚMERO DE EXPEDIENTE	TIPO DE JUICIO	AUTORIDAD ANTE LA QUE SE GESTIONA	ACCIÓN INTENTADA	PARTES	ESTADO PROCESAL	MONTO DEMANDADO O GENERADO	FECHA DE LA DEMANDA	OBSERVACIONES	
FUENTE: DIRECCIÓN GENERAL JURÍDICA									
01/547/2017	LABORAL	Tribunal Estatal de Conciliación y Arbitraje	Despido Injustificado y pago de prestaciones	Esperanza Borda Piedra vs. Fiscalía General del Estado	Trámite	Indeterminado	17-ago-17	Se difirio la Audiencia de Ley, por encontrarse las partes en pláticas conciliatorias. La demanda fue recibida por la Consejería Jurídica del Estado, siendo turnada a esta Fiscalía en 2018	
01/515/2017	LABORAL	Tribunal Estatal de Conciliación y Arbitraje	Despido Injustificado y pago de prestaciones	Erendira Calvo Ramírez vs. Fiscalía General del Estado	Trámite	Indeterminado	07-ago-17	Se encuentra en etapa de desahogo pruebas. La demanda fue recibida por la Consejería Jurídica del Estado, siendo turnada a esta Fiscalía el 20/noviembre/2018	
01/96/2018	LABORAL	Tribunal Estatal de Conciliación y Arbitraje	Despido Injustificado y pago de prestaciones	Marcela López Cortes vs. Fiscalía General del Estado.	Trámite	Indeterminado	21-feb-18		
01/624/2018	LABORAL	Tribunal Estatal de Conciliación y Arbitraje	Despido Injustificado y pago de prestaciones	Miguel Ángel Rosete Flores vs. Fiscalía General del Estado	Trámite	Indeterminado	03-ago-18	Se difirio la Audiencia de Ley de fecha 20/febrero/2019, por encontrarse las partes en pláticas conciliatorias, señalándose de nueva cuenta las doce horas del día 04/julio/2019, para el desahogo de dicha Audiencia.	
01/1121/2016	LABORAL	Tribunal Estatal de Conciliación y Arbitraje	Despido Injustificado y pago de prestaciones	José Jesús Díaz Durán vs. Fiscalía General del Estado.	Trámite	Indeterminado	27-may-16	La demanda fue recibida por la Consejería Jurídica del Estado, siendo turnada a esta Fiscalía el 22/febrero/2019	
01/731/2017	LABORAL	Tribunal Estatal de Conciliación y Arbitraje	Declaración de Beneficiarios	Blanca Estela Contreras Zamora vs. Fiscalía General del Estado	Trámite	Indeterminado	13-oct-17	La demanda fue recibida por la Consejería Jurídica del Estado, siendo turnada a esta Fiscalía el 12/marzo/2019	
01/65/2018	LABORAL	Tribunal Estatal de Conciliación y Arbitraje	Pensión por cesantía en edad avanzada	Manuel Enrique Arizmendi Sanpedro vs. Fiscalía General del Estado	Trámite	Indeterminado	12-feb-18		



FISCALÍA GENERAL DEL ESTADO DE MORELOS
 Informe sobre Pasivos Contingentes
 Al 31 de Marzo de 2019

RELACIÓN DE DEMANDAS								
NÚMERO DE EXPEDIENTE	TIPO DE JUICIO	AUTORIDAD ANTE LA QUE SE GESTIONA	ACCIÓN INTENTADA	PARTES	ESTADO PROCESAL	MONTO DEMANDADO O GENERADO	FECHA DE LA DEMANDA	OBSERVACIONES
FUENTE: DIRECCIÓN GENERAL JURÍDICA								
01/542/2018	LABORAL	Tribunal Estatal de Conciliación y Arbitraje	Pensión por cesantía en edad avanzada	Diana Carmina Segura Sotelo vs. Fiscalía General del Estado	Trámite	Indeterminado	10-jul-18	



FISCALÍA GENERAL DEL ESTADO DE MORELOS
Informe sobre Pasivos Contingentes
Al 31 de Marzo de 2019

RELACIÓN DE DEMANDAS								
NÚMERO DE EXPEDIENTE	TIPO DE JUICIO	AUTORIDAD ANTE LA QUE SE GESTIONA	ACCIÓN INTENTADA	PARTES	ESTADO PROCESAL	MONTO DEMANDADO O GENERADO	FECHA DE LA DEMANDA	OBSERVACIONES
43/2019-3	Civil	Juzgado Octavo Civil de Primera Instancia del Primer Distrito Judicial en el Estado.	Juicio Especial de Desahucio	Rafael Anguiano Aranda vs. Fiscalía General del Estado	Concluido por Convenio dentro de Juicio	\$845,880.00	07-mar-19	Se dio por concluido con fecha 04/abril/2019, mediante ratificación de Convenio dentro de Juicio
402/2010-1	Civil	Juzgado Segundo Civil de Primera Instancia del Primer Distrito Judicial en el Estado.	Incidente de Liquidación de Costas Judiciales.	Pedro Hernández Velázquez vs. Fiscalía General del Estado	Pendiente de resolver por Apelación interpuesta por la parte Demandada.	\$235,566.98	11-feb-19	Se declaro parcialemtne procedente el incidente de liquidación de Costas y la parte demandada promovio Recurso de Apelación, mismo que se encuentra pendiente de resolver.



NOTAS A LOS ESTADOS FINANCIEROS

1) Notas de Desglose

A) Notas al Estado de Situación Financiera

· Efectivo y Equivalentes

CONCEPTO	2019	2018
Bancos/tesorería	21,816,234	4,094,205.00
Inversiones temporales (hasta 3 meses)	-	-
Fondos con afectación específica	-	-
Suma	\$ 21,816,234	\$ 4,094,205

· Derechos a recibir Efectivo y Equivalentes y Bienes o Servicios a Recibir

Concepto	2019	2018
Cuentas por cobrar a corto plazo	0	-
Deudores diversos por cobrar a corto plazo	990,980	990,980.00
Otros derechos a recibir efectivo o equivalentes	0	-
Suma	\$ 990,980	990,980.00

· Bienes Muebles, Intangibles y Depreciaciones

Concepto	2019	2018
Mobiliario y equipo de administración	221,668	221,668.00
Mobiliario y equipo educacional y recreativo	435	435.00
Vehículos y equipo de transporte	-	-
Maquinaria, otros equipos y herramientas	-	-
Subtotal bienes muebles	222,103	222,103
Software	-	-
Licencias	-	-
Subtotal activos intangibles	-	-
Depreciación acumulada de bienes muebles	-	-
Subtotal depreciación, deterioro y amortización acumulada de bienes	-	-
Suma	222,103	222,103

· Pasivo

Concepto	2019	2018
Pasivo circulante	29,090,860	28,527,489
Pasivo no circulante	-	-
Suma de Pasivo	\$ 29,090,860	\$ 28,527,489



NOTAS A LOS ESTADOS FINANCIEROS

1) Notas de Desglose

· Pasivo Circulante

Concepto	Importe
Servicios personales por pagar a corto plazo	20,961,035
Retenciones y contribuciones por pagar a corto plazo	1,256,447
Ingresos por clasificar	-
Proveedores por pagar a corto plazo	6,873,378
Otras cuentas por pagar a corto plazo	-
Suma pasivo circulante	29,090,860

B) Notas al Estado de Actividades

· Gastos y Otras Pérdidas:

Concepto	Importe
Gastos de funcionamiento	39,093,924
Transferencias, asignaciones, subsidios y otras ayudas	-
Participaciones y aportaciones	-
Intereses, comisiones y otros gastos de la deuda pública	-
Otros gastos y pérdidas extraordinarias	-
Suma de gastos y otras pérdidas	39,093,924

A su vez se presentan aquellos rubros que en forma individual representan el 8.0% o más del total de los gastos:

Concepto	Importe	%
Remuneraciones al personal de carácter permanente	\$ 34,820,933	89%
Servicios profesionales, científicos y técnicos y otros servicios	\$	0%
Seguridad social	\$	0%

C) Notas al Estado de Variación en la Hacienda Pública

En el periodo que se informa no hubo variaciones al Patrimonio Contribuido

D) Notas al Estado de Flujos de Efectivo

· Efectivo y equivalentes

Concepto	2019	2018
Bancos/tesorería	2,181,623	4,094,205.00
Bancos/dependencias y otros	-	-
Inversiones temporales (hasta 3 meses)	-	-
Fondos con afectación específica	-	-
Depósitos de fondos de terceros en garantía y/o administración	-	-
Total de efectivo y equivalentes	2,181,623	4,094,205



Ley de Ingresos

- Ley de ingresos estimada

- Cuentas

- 8.1.1 Ley de Ingresos Estimada

Total: \$ 734,058,000

- Ley de ingresos por Ejecutar

- Cuentas

- 8.1.2 Ley de Ingresos por Ejecutar

Total: \$ (677,805,418)

- Modificaciones a la Ley de Ingresos Estimada

- Cuentas

- 8.1.3 Modificaciones a la Ley de Ingresos Estimada

Total: -

- Ley de ingresos Devengada

- Cuentas

- 8.1.4 Ley de Ingresos Devengada

Total: -

- Ley de ingresos Recaudada

- Cuentas

- 8.1.5 Ley de Ingresos Recaudada

Total: \$ (56,252,582)



NOTAS A LOS ESTADOS FINANCIEROS

2) Notas de Memoria

Presupuesto de Egresos

- **Presupuesto de Egresos Aprobado**

- Cuentas

- 8.2.1 Presupuesto de Egresos Aprobado

Total: \$ (734,058,000)

- **Presupuesto de Egresos por Ejercer**

- Cuentas

- 8.2.2 Presupuesto de Egresos por Ejercer

Total: \$ 694,964,076

- **Modificaciones al presupuesto de Egresos Aprobado**

- Cuentas

- 8.2.3 Modificaciones al presupuesto de Egresos Aprobado

Total: -

- **Presupuesto de Egresos Comprometido**

- Cuentas

- 8.2.4 Presupuesto de Egresos Comprometido

Total: -

- **Presupuesto de Egresos Devengado**

- Cuentas

- 8.2.5 Presupuesto de Egresos Devengado

Total: -



NOTAS A LOS ESTADOS FINANCIEROS

2) Notas de Memoria

- **Presupuesto de Egresos Ejercido**

Cuentas

8.2.6 Presupuesto de Egresos Ejercido

Total: -

- **Presupuesto de Egresos Pagado**

Cuentas

8.2.7 Presupuesto de Egresos pagado

Total: \$ 39,093,924



NOTAS DE GESTIÓN ADMINISTRATIVA

Introducción

La Fiscalía General del Estado de Morelos es un órgano constitucional autónomo cuya función principal es la persecución de los delitos como una de las necesidades torales tanto del Estado como de la sociedad en general.

De acuerdo a lo anterior, el siguiente documento informa y explica las condiciones relacionadas con la información financiera del periodo de gestión y expone las políticas que afectan la toma de decisiones.

Panorama Económico y Financiero

Con fundamento en lo establecido en el artículo 3 de la Ley Orgánica de la Fiscalía General del Estado de Morelos, en el que se ha determinado que se contará con un presupuesto equivalente al siete por ciento del presupuesto total de egresos del Estado de Morelos, sin que pueda ser menor en términos reales al determinado en el presupuesto de egresos del año anterior, en términos del artículo 79-A de la Constitución Local. En tanto que del equivalente total que resulte, corresponde el cinco por ciento a la Fiscalía Especializada en Combate a la Corrupción.

En este sentido, la Fiscalía se encuentra en un panorama económico y financiero amplio en el que responderá a las necesidades de la ciudadanía morelense, contando con recursos materiales, financieros y humanos que atiendan la procuración de justicia, sin embargo, para el ejercicio 2018 se vivió un contexto de cambio que paralizó áreas por falta de ministraciones por parte del Ejecutivo.

Autorización e Historia

Con fecha 15 de febrero de 2018, se publicó en el Periódico Oficial “Tierra y Libertad”, número 5578, mediante decreto número dos mil quinientos ochenta y nueve por el que se reformó el primer párrafo del artículo 79-A de la Constitución Política del Estado Libre y Soberano de Morelos, para dotar de autonomía constitucional con personalidad jurídica, financiera y patrimonio propio, a la Fiscalía, entre otras disposiciones, con el objeto de independizarla jerárquicamente de los tres poderes del Estado.

Con esta autonomía se dieron cambios en la estructura organizacional del órgano, que básicamente responde a los requerimientos de atención a la ciudadanía del Estado, considerando aportaciones a la persecución del delito, temas relativos al secuestro y extorsión, asesoría social, justicia alternativa, así como la procuración de justicia.



NOTAS A LOS ESTADOS FINANCIEROS

3) Notas de gestión administrativa

Organización y Objeto Social

Uno de los temas preocupantes de la ciudadanía en nuestro estado, es mejorar las relaciones políticas entre niveles e instancias de gobierno, con el dialogo y el consenso como instrumentos fundamentales; desde el combate a la delincuencia, aplicando las mejores practicas y tecnología, con firmeza e inteligencia, incluyendo aspectos de procuración e impartición de justicia y prevención del delito.

A través de esto, se impulsarán políticas públicas con estricto apego al respeto de los derechos humanos, que garanticen con la participación corresponsable de la sociedad, un entorno seguro para la vida y una procuración y administración de justicia expedita e imparcial, a fin de lograr que la sociedad se encuentre con libertad y paz social.

La Fiscalía General del Estado de Morelos cuenta con un Registro Federal de Contribuyente: FGE1807117L2, con régimen de persona moral.

En lo que respecta al tipo de contribuciones que se está obligado a pagar o a retener, son las siguientes:

ISR retenciones por salarios

ISR retenciones por servicios profesionales

ISR por pagos por cuenta de terceros o retenciones por arrendamiento de inmuebles

Referente a la estructura organizacional, la Fiscalía General cuenta con la fiscalía especializada en combate a la corrupción, con fiscalías regionales, fiscalías especializadas en delitos electorales, investigación de delitos de desaparición forzada de personas, en combate al secuestro y extorsión, en representación para grupos vulnerables y asistencia social y asuntos internos.

Bases de Preparación de los Estados Financieros

Los Estados Financieros que se presentan en esta Cuenta Publica, están integrados en relación y con apego a la normativa establecida en la Ley General de Contabilidad Gubernamental, Ley de Disciplina Financiera y por los documentos técnico-contables emitidos por el Consejo Nacional de Armonización Contable (CONAC).



Información Presupuestaria

CUENTA PÚBLICA TRIMESTRAL
FISCALÍA GENERAL DEL ESTADO DE MORELOS
ENERO - MARZO

2019



FISCALÍA GENERAL DEL ESTADO DE MORELOS
Balance Presupuestario - LDF
Del 1 de enero al 31 de marzo de 2019
(Pesos)



Concepto	Estimado / Aprobado	Devengado	Recaudado / Pagado
A. Ingresos Totales (A = A1 + A2 + A3)	734,058,000	56,252,582	56,252,582
A1. Ingresos de Libre Disposición	734,058,000	56,252,582	56,252,582
A2. Transferencias Federales Etiquetadas	-	-	-
A3. Financiamiento Neto	-	-	-
B. Egresos Presupuestarios (B = B1 + B2)	734,058,000	39,093,924	39,093,924
B1. Gasto No Etiquetado (sin incluir Amortización de la Deuda Pública)	734,058,000	39,093,924	39,093,924
B2. Gasto Etiquetado (sin incluir Amortización de la Deuda Pública)	-	-	-
C. Remanentes del Ejercicio Anterior (C = C1 + C2)	-	-	-
C1. Remanentes de Ingresos de Libre Disposición aplicados en el periodo	-	-	-
C2. Remanentes de Transferencias Federales Etiquetadas aplicados en el periodo	-	-	-
I. Balance Presupuestario (I = A - B + C)	-	17,158,658	17,158,658
II. Balance Presupuestario sin Financiamiento Neto (II = I - A3)	-	17,158,658	17,158,658
III. Balance Presupuestario sin Financiamiento Neto y sin Remanentes del Ejercicio Anterior (III = II - C)	-	17,158,658	17,158,658

Concepto	Aprobado	Devengado	Pagado
E. Intereses, Comisiones y Gastos de la Deuda (E = E1 + E2)	-	-	-
E1. Intereses, Comisiones y Gastos de la Deuda con Gasto No Etiquetado	-	-	-
E2. Intereses, Comisiones y Gastos de la Deuda con Gasto Etiquetado	-	-	-
IV. Balance Primario (IV = III + E)	-	17,158,658	17,158,658

Concepto	Estimado / Aprobado	Devengado	Recaudado / Pagado
F. Financiamiento (F = F1 + F2)	-	-	-
F1. Financiamiento con Fuente de Pago de Ingresos de Libre Disposición	-	-	-
F2. Financiamiento con Fuente de Pago de Transferencias Federales Etiquetadas	-	-	-
G. Amortización de la Deuda (G = G1 + G2)	-	-	-
G1. Amortización de la Deuda Pública con Gasto No Etiquetado	-	-	-
G2. Amortización de la Deuda Pública con Gasto Etiquetado	-	-	-
A3. Financiamiento Neto (A3 = F - G)	-	-	-

Concepto	Estimado / Aprobado	Devengado	Recaudado / Pagado
A1. Ingresos de Libre Disposición	734,058,000	56,252,582	56,252,582
A3.1 Financiamiento Neto con Fuente de Pago de Ingresos de Libre Disposición (A3.1 = F1 - G1)	-	-	-
F1. Financiamiento con Fuente de Pago de Ingresos de Libre Disposición	-	-	-
G1. Amortización de la Deuda Pública con Gasto No Etiquetado	-	-	-
B1. Gasto No Etiquetado (sin incluir Amortización de la Deuda Pública)	734,058,000	39,093,924	39,093,924
C1. Remanentes de Ingresos de Libre Disposición aplicados en el periodo	-	-	-
V. Balance Presupuestario de Recursos Disponibles (V = A1 + A3.1 - B1 + C1)	-	17,158,658	17,158,658
VI. Balance Presupuestario de Recursos Disponibles sin Financiamiento Neto (VI = V - A3.1)	-	17,158,658	17,158,658

Concepto	Estimado / Aprobado	Devengado	Recaudado / Pagado
A2. Transferencias Federales Etiquetadas	-	-	-
A3.2 Financiamiento Neto con Fuente de Pago de Transferencias Federales Etiquetadas (A3.2 = F2 - G2)	-	-	-
F2. Financiamiento con Fuente de Pago de Transferencias Federales Etiquetadas	-	-	-
G2. Amortización de la Deuda Pública con Gasto Etiquetado	-	-	-
B2. Gasto Etiquetado (sin incluir Amortización de la Deuda Pública)	-	-	-
C2. Remanentes de Transferencias Federales Etiquetadas aplicados en el periodo	-	-	-
VII. Balance Presupuestario de Recursos Etiquetados (VII = A2 + A3.2 - B2 + C2)	-	-	-
VIII. Balance Presupuestario de Recursos Etiquetados sin Financiamiento Neto (VIII = VII - A3.2)	-	-	-



FISCALÍA GENERAL DEL ESTADO DE MORELOS
Estado Analítico de Ingresos
Del 1 de enero al 31 de marzo de 2019
(Pesos)



Rubro de Ingresos	Ingreso					Diferencia
	Estimado	Ampliaciones y Reducciones	Modificado	Devengado	Recaudado	
	(1)	(2)	(3 = 1 + 2)	(4)	(5)	
Impuestos	-	-	-	-	-	-
Cuotas y Aportaciones de Seguridad Social	-	-	-	-	-	-
Contribuciones de Mejoras	-	-	-	-	-	-
Derechos	-	-	-	-	-	-
Productos	-	-	-	-	-	-
Aprovechamientos	-	-	-	-	-	-
Ingresos por Venta de Bienes, Prestación de Servicios y Otros Ingresos	-	-	-	-	-	-
Participaciones, Aportaciones, Convenios, Incentivos Derivados de la Colaboración Fiscal y Fondos Distintos de Aportaciones	-	-	-	-	-	-
Transferencias, Asignaciones, Subsidios y Subvenciones, y Pensiones y Jubilaciones	734,058,000	-	734,058,000	56,252,582	56,252,582	(677,805,418)
Ingresos Derivados de Financiamientos	-	-	-	-	-	-
Total	734,058,000	-	734,058,000	56,252,582	56,252,582	(677,805,418)
				Ingresos excedentes		

Estado Analítico de Ingresos Por Fuente de Financiamiento	Ingreso					Diferencia
	Estimado	Ampliaciones y Reducciones	Modificado	Devengado	Recaudado	
	(1)	(2)	(3 = 1 + 2)	(4)	(5)	
Ingresos del Poder Ejecutivo Federal o Estatal y de los Municipios	-	-	-	-	-	-
Impuestos	-	-	-	-	-	-
Cuotas y Aportaciones de Seguridad Social	-	-	-	-	-	-
Contribuciones de Mejoras	-	-	-	-	-	-
Derechos	-	-	-	-	-	-
Productos ¹	-	-	-	-	-	-
Aprovechamientos ²	-	-	-	-	-	-
Participaciones, Aportaciones, Convenios, Incentivos Derivados de la Colaboración Fiscal y Fondos Distintos de Aportaciones	-	-	-	-	-	-
Transferencias, Asignaciones, Subsidios y Subvenciones, y Pensiones y Jubilaciones	-	-	-	-	-	-
Ingresos de los Entes Públicos de los Poderes Legislativo y Judicial, de los Órganos Autónomos y del Sector Paraestatal o Paramunicipal, así como de las Empresas Productivas del Estado	734,058,000	-	734,058,000	56,252,582	56,252,582	(677,805,418)
Cuotas y Aportaciones de Seguridad Social	-	-	-	-	-	-
Productos ¹	-	-	-	-	-	-
Ingresos por Venta de Bienes, Prestación de Servicios y Otros Ingresos ³	-	-	-	-	-	-
Transferencias, Asignaciones, Subsidios y Subvenciones, y Pensiones y Jubilaciones	734,058,000	-	734,058,000	56,252,582	56,252,582	(677,805,418)
Ingresos Derivados de Financiamientos	-	-	-	-	-	-
Ingresos Derivados de Financiamientos	-	-	-	-	-	-
Total	734,058,000	-	734,058,000	56,252,582	56,252,582	(677,805,418)
				Ingresos excedentes		

¹ Incluye intereses que generan las cuentas bancarias de los entes públicos en productos.

² Incluye donativos en efectivo del Poder Ejecutivo, entre otros aprovechamientos.

³ Se refiere a los ingresos propios obtenidos por los Poderes Legislativo y Judicial, los Órganos Autónomos y las entidades de la administración pública paraestatal y paramunicipal, por sus actividades diversas no inherentes a su operación que generan recursos y que no sean ingresos por venta de bienes o prestación de servicios, tales como donativos en efectivo, entre otros.



FISCALÍA GENERAL DEL ESTADO DE MORELOS
Estado Analítico de Ingresos Detallado - LDF
Del 1 de enero al 31 de marzo de 2019
(Pesos)



Concepto	Ingreso					Diferencia
	Estimado	Ampliaciones/ (Reducciones)	Modificado	Devengado	Recaudado	
Ingresos de Libre Disposición						
<i>Impuestos</i>	-	-	-	-	-	-
<i>Cuotas y Aportaciones de Seguridad Social</i>	-	-	-	-	-	-
<i>Contribuciones de Mejoras</i>	-	-	-	-	-	-
<i>Derechos</i>	-	-	-	-	-	-
<i>Productos</i>	-	-	-	-	-	-
<i>Aprovechamientos</i>	-	-	-	-	-	-
<i>Ingresos por Venta de Bienes y Prestación de Servicios</i>	-	-	-	-	-	-
<i>Participaciones</i>	-	-	-	-	-	-
Fondo General de Participaciones	-	-	-	-	-	-
Fondo de Fomento Municipal	-	-	-	-	-	-
Fondo de Fiscalización y Recaudación	-	-	-	-	-	-
Fondo de Compensación	-	-	-	-	-	-
Fondo de Extracción de Hidrocarburos	-	-	-	-	-	-
Impuesto Especial Sobre Producción y Servicios	-	-	-	-	-	-
0.136% de la Recaudación Federal Participable	-	-	-	-	-	-
3.17% Sobre Extracción de Petróleo	-	-	-	-	-	-
Gasolinas y Diésel	-	-	-	-	-	-
Fondo del Impuesto Sobre la Renta	-	-	-	-	-	-
Fondo de Estabilización de los Ingresos de las Ent. Fed.	-	-	-	-	-	-
<i>Incentivos Derivados de la Colaboración Fiscal</i>	-	-	-	-	-	-
Tenencia o Uso de Vehículos	-	-	-	-	-	-
Fondo de Compensación ISAN	-	-	-	-	-	-
Impuesto Sobre Automóviles Nuevos	-	-	-	-	-	-
Fondo de Compensación de Repecos-Intermedios	-	-	-	-	-	-
Otros Incentivos Económicos	-	-	-	-	-	-
<i>Transferencias y Asignaciones</i>	734,058,000	-	734,058,000	56,252,582	56,252,582	(677,805,418)
<i>Convenios</i>	-	-	-	-	-	-
Otros Convenios y Subsidios	-	-	-	-	-	-
<i>Otros Ingresos de Libre Disposición</i>	-	-	-	-	-	-
Participaciones en Ingresos Locales	-	-	-	-	-	-
Otros Ingresos de Libre Disposición	-	-	-	-	-	-
Total de Ingresos de Libre Disposición	734,058,000	-	734,058,000	56,252,582	56,252,582	(677,805,418)
Ingresos Excedentes de Ingresos de Libre Disposición						
Transferencias Federales Etiquetadas						
<i>Aportaciones</i>	-	-	-	-	-	-
Fondo de Aport. para la Nómina Educativa y Gto. Op.	-	-	-	-	-	-
Fondo de Aportaciones para los Servicios de Salud	-	-	-	-	-	-
Fondo de Aportaciones para la Infraestructura Social	-	-	-	-	-	-
Fondo de Aport. para el Fortalecimiento de los Municipios y de las Demarcaciones Territoriales del Distrito Federal	-	-	-	-	-	-
Fondo de Aportaciones Múltiples	-	-	-	-	-	-
Fondo de Aport. para la Educación Tec. y de Adultos	-	-	-	-	-	-
Fondo de Aportaciones para la Seguridad Pública de los Estados y del Distrito Federal	-	-	-	-	-	-
Fondo de Aportaciones para el Fortalecimiento de las Entidades Federativas	-	-	-	-	-	-
<i>Convenios</i>	-	-	-	-	-	-
Convenios de Protección Social en Salud	-	-	-	-	-	-
Convenios de Descentralización	-	-	-	-	-	-
Convenios de Reasignación	-	-	-	-	-	-
Otros Convenios y Subsidios	-	-	-	-	-	-
<i>Fondos Distintos de Aportaciones</i>	-	-	-	-	-	-
Fondo para Entidades Federativas y Municipios Productores de Hidrocarburos	-	-	-	-	-	-
Fondo Minero	-	-	-	-	-	-
<i>Transferencias, Asignaciones, Subsidios y Subvenciones, y Pensiones y Jubilaciones</i>	-	-	-	-	-	-
<i>Otras Transferencias Federales Etiquetadas</i>	-	-	-	-	-	-
Total de Transferencias Federales Etiquetadas	-	-	-	-	-	-
Ingresos Derivados de Financiamientos						
<i>Ingresos Derivados de Financiamientos</i>	-	-	-	-	-	-
Total de Ingresos	734,058,000	-	734,058,000	56,252,582	56,252,582	(677,805,418)
Datos Informativos						
1. Ingresos Derivados de Financiamientos con Fuente de Pago de Ingresos de Libre Disposición	-	-	-	-	-	-
2. Ingresos Derivados de Financiamientos con Fuente de Pago de Transferencias Federales Etiquetadas	-	-	-	-	-	-
3. Ingresos Derivados de Financiamientos	-	-	-	-	-	-



FISCALÍA GENERAL DEL ESTADO DE MORELOS
Estado Analítico del Ejercicio del Presupuesto de Egresos
Clasificación por Objeto del Gasto (Capítulo y Concepto)
Del 1 de enero al 31 de marzo de 2019



(Pesos)

Concepto	Egresos					Subejercicio 6 = (3 - 4)
	Aprobado	Ampliaciones/ (Reducciones)	Modificado	Devengado	Pagado	
	1	2	3 = (1 + 2)	4	5	
Servicios Personales	459,598,806	-	459,598,806	39,093,924	39,093,924	420,504,882
Remuneraciones al Personal de Carácter Permanente	382,938,106	-	382,938,106	34,820,933	34,820,933	348,117,173
Remuneraciones al Personal de Carácter Transitorio	-	4,318,255	4,318,255	4,272,991	4,272,991	45,264
Remuneraciones Adicionales y Especiales	53,779,700	(4,252,794)	49,526,906	-	-	49,526,906
Seguridad Social	-	-	-	-	-	-
Otras Prestaciones Sociales y Económicas	22,881,000	(65,461)	22,815,539	-	-	22,815,539
Previsiones	-	-	-	-	-	-
Pago de Estímulos a Servidores Públicos	-	-	-	-	-	-
Materiales y Suministros	91,529,000	-	91,529,000	-	-	91,529,000
Materiales de Admón, Emisión de Doctos. y Artículos Oficiales	14,900,000	-	14,900,000	-	-	14,900,000
Alimentos y Utensilios	8,500,000	-	8,500,000	-	-	8,500,000
Materias Primas y Materiales de Producción y Comercialización	630,000	-	630,000	-	-	630,000
Materiales y Artículos de Construcción y de Reparación	4,380,000	-	4,380,000	-	-	4,380,000
Productos Químicos, Farmacéuticos y de Laboratorio	8,769,000	-	8,769,000	-	-	8,769,000
Combustibles, Lubricantes y Aditivos	19,000,000	-	19,000,000	-	-	19,000,000
Vestuario, Blancos, Prendas de Protección y Artículos Deportivos	15,800,000	-	15,800,000	-	-	15,800,000
Materiales y Suministros Para Seguridad	8,000,000	-	8,000,000	-	-	8,000,000
Herramientas, Refacciones y Accesorios Menores	11,550,000	-	11,550,000	-	-	11,550,000
Servicios Generales	117,980,194	-	117,980,194	-	-	117,980,194
Servicios Básicos	20,560,000	-	20,560,000	-	-	20,560,000
Servicios de Arrendamiento	15,300,000	-	15,300,000	-	-	15,300,000
Servicios Profesionales, Científicos, Técnicos y Otros Servicios	14,200,000	-	14,200,000	-	-	14,200,000
Servicios Financieros, Bancarios y Comerciales	25,900,000	-	25,900,000	-	-	25,900,000
Servicios de Instalación, Reparación, Mantto. y Conservación	26,370,194	-	26,370,194	-	-	26,370,194
Servicios de Comunicación Social y Publicidad	50,000	-	50,000	-	-	50,000
Servicios de Traslado y Viáticos	5,500,000	-	5,500,000	-	-	5,500,000
Servicios Oficiales	600,000	-	600,000	-	-	600,000
Otros Servicios Generales	9,500,000	-	9,500,000	-	-	9,500,000
Transferencias, Asignaciones, Subsidios y Otras Ayudas	-	-	-	-	-	-
Transferencias Internas y Asignaciones al Sector Público	-	-	-	-	-	-
Transferencias al Resto del Sector Público	-	-	-	-	-	-
Subsidios y Subvenciones	-	-	-	-	-	-
Ayudas Sociales	-	-	-	-	-	-
Pensiones y Jubilaciones	-	-	-	-	-	-
Transferencias a Fideicomisos, Mandatos y Otros Análogos	-	-	-	-	-	-
Transferencias a la Seguridad Social	-	-	-	-	-	-
Donativos	-	-	-	-	-	-
Transferencias al Exterior	-	-	-	-	-	-
Bienes Muebles, Inmuebles e Intangibles	64,950,000	-	64,950,000	-	-	64,950,000
Mobiliario y Equipo de Administración	29,249,161	-	29,249,161	-	-	29,249,161
Mobiliario y Equipo Educativo y Recreativo	-	-	-	-	-	-
Equipo e Instrumental Médico y de Laboratorio	6,444,659	-	6,444,659	-	-	6,444,659
Vehículos y Equipo de Transporte	29,184,780	-	29,184,780	-	-	29,184,780
Equipo de Defensa y Seguridad	54,000	-	54,000	-	-	54,000
Maquinaria, Otros Equipos y Herramientas	17,400	-	17,400	-	-	17,400
Activos Biológicos	-	-	-	-	-	-
Bienes Inmuebles	-	-	-	-	-	-
Activos Intangibles	-	-	-	-	-	-
Inversión Pública	-	-	-	-	-	-
Obra Pública en Bienes de Dominio Público	-	-	-	-	-	-
Obra Pública en Bienes Propios	-	-	-	-	-	-
Proyectos Productivos y Acciones de Fomento	-	-	-	-	-	-
Inversiones Financieras y Otras Provisiones	-	-	-	-	-	-
Inversiones Para el Fomento de Actividades Productivas	-	-	-	-	-	-
Acciones y Participaciones de Capital	-	-	-	-	-	-
Compra de Títulos y Valores	-	-	-	-	-	-
Concesión de Préstamos	-	-	-	-	-	-
Inversiones en Fideicomisos, Mandatos y Otros Análogos	-	-	-	-	-	-
Otras Inversiones Financieras	-	-	-	-	-	-
Provisiones para Contingencias y Otras Erogaciones Especiales	-	-	-	-	-	-
Participaciones y Aportaciones	-	-	-	-	-	-
Participaciones	-	-	-	-	-	-
Aportaciones	-	-	-	-	-	-
Convenios	-	-	-	-	-	-
Deuda Pública	-	-	-	-	-	-
Amortización de la Deuda Pública	-	-	-	-	-	-
Intereses de la Deuda Pública	-	-	-	-	-	-
Comisiones de la Deuda Pública	-	-	-	-	-	-
Gastos de la Deuda Pública	-	-	-	-	-	-
Costo por Coberturas	-	-	-	-	-	-
Apoyos Financieros	-	-	-	-	-	-
Adeudos de Ejercicios Fiscales Anteriores (Adefas)	-	-	-	-	-	-
Total del Gasto	734,058,000	-	734,058,000	39,093,924	39,093,924	694,964,076



FISCALIA GENERAL DEL ESTADO DE MORELOS
Estado Analítico del Ejercicio del Presupuesto de Egresos Detallado - LDF
Clasificación por Objeto del Gasto (Capítulo y Concepto)
Del 1 de enero al 31 de marzo de 2019
(Pesos)



Concepto	Egresos					
	Aprobado	Ampliaciones / (Reducciones)	Modificado	Devengado	Pagado	Subejercicio
Gasto No Etiquetado	734,058,000	-	734,058,000	39,093,924	39,093,924	694,964,076
Servicios Personales	459,598,806	-	459,598,806	39,093,924	39,093,924	420,504,882
Remuneraciones al Personal de Carácter Permanente	382,938,106	-	382,938,106	34,820,933	34,820,933	348,117,173
Remuneraciones al Personal de Carácter Transitorio	-	4,318,255	4,318,255	4,272,991	4,272,991	45,264
Remuneraciones Adicionales y Especiales	53,779,700	(4,252,794)	49,526,906	-	-	49,526,906
Seguridad Social	-	-	-	-	-	-
Otras Prestaciones Sociales y Económicas	22,881,000	(65,461)	22,815,539	-	-	22,815,539
Previsiones	-	-	-	-	-	-
Pago de Estimulos a Servidores Públicos	-	-	-	-	-	-
Materiales y Suministros	91,529,000	-	91,529,000	-	-	91,529,000
Materiales de Admón., Emisión de Doctos. y Art. Oficiales	14,900,000	-	14,900,000	-	-	14,900,000
Alimentos y Utensilios	8,500,000	-	8,500,000	-	-	8,500,000
Materias Primas y Materiales de Prod. y Comercialización	630,000	-	630,000	-	-	630,000
Materiales y Artículos de Construcción y de Reparación	4,380,000	-	4,380,000	-	-	4,380,000
Productos Químicos, Farmacéuticos y de Laboratorio	8,769,000	-	8,769,000	-	-	8,769,000
Combustibles, Lubricantes y Aditivos	19,000,000	-	19,000,000	-	-	19,000,000
Vestuario, Blancos, Prendas de Protección y Art. Deportivos	15,800,000	-	15,800,000	-	-	15,800,000
Materiales y Suministros Para Seguridad	8,000,000	-	8,000,000	-	-	8,000,000
Herramientas, Refacciones y Accesorios Menores	11,550,000	-	11,550,000	-	-	11,550,000
Servicios Generales	117,980,194	-	117,980,194	-	-	117,980,194
Servicios Básicos	20,560,000	-	20,560,000	-	-	20,560,000
Servicios de Arrendamiento	15,300,000	-	15,300,000	-	-	15,300,000
Servicios Profesionales, Científicos, Técnicos y Otros Serv.	14,200,000	-	14,200,000	-	-	14,200,000
Servicios Financieros, Bancarios y Comerciales	25,900,000	-	25,900,000	-	-	25,900,000
Servicios de Instalación, Reparación, Mantto. y Conservación	26,370,194	-	26,370,194	-	-	26,370,194
Servicios de Comunicación Social y Publicidad	50,000	-	50,000	-	-	50,000
Servicios de Traslado y Viáticos	5,500,000	-	5,500,000	-	-	5,500,000
Servicios Oficiales	600,000	-	600,000	-	-	600,000
Otros Servicios Generales	9,500,000	-	9,500,000	-	-	9,500,000
Transferencias, Asignaciones, Subsidios y Otras Ayudas	-	-	-	-	-	-
Transferencias Internas y Asignaciones al Sector Público	-	-	-	-	-	-
Transferencias al Resto del Sector Público	-	-	-	-	-	-
Subsidios y Subvenciones	-	-	-	-	-	-
Ayudas Sociales	-	-	-	-	-	-
Pensiones y Jubilaciones	-	-	-	-	-	-
Transferencias a Fideicomisos, Mandatos y Otros Análogos	-	-	-	-	-	-
Transferencias a la Seguridad Social	-	-	-	-	-	-
Donativos	-	-	-	-	-	-
Transferencias al Exterior	-	-	-	-	-	-
Bienes Muebles, Inmuebles e Intangibles	64,950,000	-	64,950,000	-	-	64,950,000
Mobiliario y Equipo de Administración	29,249,161	-	29,249,161	-	-	29,249,161
Mobiliario y Equipo Educativo y Recreativo	-	-	-	-	-	-
Equipo e Instrumental Médico y de Laboratorio	6,444,659	-	6,444,659	-	-	6,444,659
Vehículos y Equipo de Transporte	29,184,780	-	29,184,780	-	-	29,184,780
Equipo de Defensa y Seguridad	54,000	-	54,000	-	-	54,000
Maquinaria, Otros Equipos y Herramientas	17,400	-	17,400	-	-	17,400
Activos Biológicos	-	-	-	-	-	-
Bienes Inmuebles	-	-	-	-	-	-
Activos Intangibles	-	-	-	-	-	-
Inversión Pública	-	-	-	-	-	-
Obra Pública en Bienes de Dominio Público	-	-	-	-	-	-
Obra Pública en Bienes Propios	-	-	-	-	-	-
Proyectos Productivos y Acciones de Fomento	-	-	-	-	-	-
Inversiones Financieras y Otras Provisiones	-	-	-	-	-	-
Inversiones Para el Fomento de Actividades Productivas	-	-	-	-	-	-
Acciones y Participaciones de Capital	-	-	-	-	-	-
Compra de Títulos y Valores	-	-	-	-	-	-
Concesión de Préstamos	-	-	-	-	-	-
Inversiones en Fideicomisos, Mandatos y Otros Análogos	-	-	-	-	-	-
Fideicomiso de Desastres Naturales (Informativo)	-	-	-	-	-	-
Otras Inversiones Financieras	-	-	-	-	-	-
Provisiones para Contingencias y Otras Erogaciones Especiales	-	-	-	-	-	-
Participaciones y Aportaciones	-	-	-	-	-	-
Participaciones	-	-	-	-	-	-
Aportaciones	-	-	-	-	-	-
Convenios	-	-	-	-	-	-
Deuda Pública	-	-	-	-	-	-
Amortización de la Deuda Pública	-	-	-	-	-	-
Intereses de la Deuda Pública	-	-	-	-	-	-
Comisiones de la Deuda Pública	-	-	-	-	-	-
Gastos de la Deuda Pública	-	-	-	-	-	-
Costo por Coberturas	-	-	-	-	-	-
Apoyos Financieros	-	-	-	-	-	-
Adeudos de Ejercicios Fiscales Anteriores (Adefas)	-	-	-	-	-	-



FISCALIA GENERAL DEL ESTADO DE MORELOS
Estado Analítico del Ejercicio del Presupuesto de Egresos Detallado - LDF
Clasificación por Objeto del Gasto (Capítulo y Concepto)
Del 1 de enero al 31 de marzo de 2019
(Pesos)



Concepto	Egresos					
	Aprobado	Ampliaciones / (Reducciones)	Modificado	Devengado	Pagado	Subejercicio
Gasto Etiquetado	-	-	-	-	-	-
Servicios Personales	-	-	-	-	-	-
Remuneraciones al Personal de Carácter Permanente	-	-	-	-	-	-
Remuneraciones al Personal de Carácter Transitorio	-	-	-	-	-	-
Remuneraciones Adicionales y Especiales	-	-	-	-	-	-
Seguridad Social	-	-	-	-	-	-
Otras Prestaciones Sociales y Económicas	-	-	-	-	-	-
Previsiones	-	-	-	-	-	-
Pago de Estímulos a Servidores Públicos	-	-	-	-	-	-
Materiales y Suministros	-	-	-	-	-	-
Materiales de Admón., Emisión de Doctos. y Art. Oficiales	-	-	-	-	-	-
Alimentos y Utensilios	-	-	-	-	-	-
Materias Primas y Materiales de Prod. y Comercialización	-	-	-	-	-	-
Materiales y Artículos de Construcción y de Reparación	-	-	-	-	-	-
Productos Químicos, Farmacéuticos y de Laboratorio	-	-	-	-	-	-
Combustibles, Lubricantes y Aditivos	-	-	-	-	-	-
Vestuario, Blancos, Prendas de Protección y Art. Deportivos	-	-	-	-	-	-
Materiales y Suministros Para Seguridad	-	-	-	-	-	-
Herramientas, Refacciones y Accesorios Menores	-	-	-	-	-	-
Servicios Generales	-	-	-	-	-	-
Servicios Básicos	-	-	-	-	-	-
Servicios de Arrendamiento	-	-	-	-	-	-
Servicios Profesionales, Científicos, Técnicos y Otros Serv.	-	-	-	-	-	-
Servicios Financieros, Bancarios y Comerciales	-	-	-	-	-	-
Servicios de Instalación, Reparación, Mantto. y Conservación	-	-	-	-	-	-
Servicios de Comunicación Social y Publicidad	-	-	-	-	-	-
Servicios de Traslado y Viáticos	-	-	-	-	-	-
Servicios Oficiales	-	-	-	-	-	-
Otros Servicios Generales	-	-	-	-	-	-
Transferencias, Asignaciones, Subsidios y Otras Ayudas	-	-	-	-	-	-
Transferencias Internas y Asignaciones al Sector Público	-	-	-	-	-	-
Transferencias al Resto del Sector Público	-	-	-	-	-	-
Subsidios y Subvenciones	-	-	-	-	-	-
Ayudas Sociales	-	-	-	-	-	-
Pensiones y Jubilaciones	-	-	-	-	-	-
Transferencias a Fideicomisos, Mandatos y Otros Análogos	-	-	-	-	-	-
Transferencias a la Seguridad Social	-	-	-	-	-	-
Donativos	-	-	-	-	-	-
Transferencias al Exterior	-	-	-	-	-	-
Bienes Muebles, Inmuebles e Intangibles	-	-	-	-	-	-
Mobiliario y Equipo de Administración	-	-	-	-	-	-
Mobiliario y Equipo Educativo y Recreativo	-	-	-	-	-	-
Equipo e Instrumental Médico y de Laboratorio	-	-	-	-	-	-
Vehículos y Equipo de Transporte	-	-	-	-	-	-
Equipo de Defensa y Seguridad	-	-	-	-	-	-
Maquinaria, Otros Equipos y Herramientas	-	-	-	-	-	-
Activos Biológicos	-	-	-	-	-	-
Bienes Inmuebles	-	-	-	-	-	-
Activos Intangibles	-	-	-	-	-	-
Inversión Pública	-	-	-	-	-	-
Obra Pública en Bienes de Dominio Público	-	-	-	-	-	-
Obra Pública en Bienes Propios	-	-	-	-	-	-
Proyectos Productivos y Acciones de Fomento	-	-	-	-	-	-
Inversiones Financieras y Otras Provisiones	-	-	-	-	-	-
Inversiones Para el Fomento de Actividades Productivas	-	-	-	-	-	-
Acciones y Participaciones de Capital	-	-	-	-	-	-
Compra de Títulos y Valores	-	-	-	-	-	-
Concesión de Préstamos	-	-	-	-	-	-
Inversiones en Fideicomisos, Mandatos y Otros Análogos	-	-	-	-	-	-
Fideicomiso de Desastres Naturales (Informativo)	-	-	-	-	-	-
Otras Inversiones Financieras	-	-	-	-	-	-
Provisiones para Contingencias y Otras Erogaciones Especiales	-	-	-	-	-	-
Participaciones y Aportaciones	-	-	-	-	-	-
Participaciones	-	-	-	-	-	-
Aportaciones	-	-	-	-	-	-
Convenios	-	-	-	-	-	-
Deuda Pública	-	-	-	-	-	-
Amortización de la Deuda Pública	-	-	-	-	-	-
Intereses de la Deuda Pública	-	-	-	-	-	-
Comisiones de la Deuda Pública	-	-	-	-	-	-
Gastos de la Deuda Pública	-	-	-	-	-	-
Costo por Coberturas	-	-	-	-	-	-
Apoys Financieros	-	-	-	-	-	-
Adeudos de Ejercicios Fiscales Anteriores (Adefas)	-	-	-	-	-	-
Total de Egresos	734,058,000	-	734,058,000	39,093,924	39,093,924	694,964,076



FISCALÍA GENERAL DEL ESTADO DE MORELOS
Estado Analítico del Ejercicio del Presupuesto de Egresos
Clasificación Administrativa
Del 1 de enero al 31 de marzo de 2019
(Pesos)



Concepto	Egresos					Subejercicio
	Aprobado	Ampliaciones/ (Reducciones)	Modificado	Devengado	Pagado	
	1	2	3 = (1 + 2)	4	5	
Jefatura de la Oficina de la Gobernatura del Estado	-	-	-	-	-	-
Secretaría de Gobierno	-	-	-	-	-	-
Secretaría de Hacienda	-	-	-	-	-	-
Secretaría de Desarrollo Económico y del Trabajo	-	-	-	-	-	-
Secretaría de Desarrollo Agropecuario	-	-	-	-	-	-
Secretaría de Obras Públicas	-	-	-	-	-	-
Secretaría de Educación	-	-	-	-	-	-
Secretaría de Salud	-	-	-	-	-	-
Secretaría de Administración	-	-	-	-	-	-
Secretaría de la Contraloría	-	-	-	-	-	-
Comisión Estatal de Seguridad Pública	-	-	-	-	-	-
Consejería Jurídica	-	-	-	-	-	-
Secretaría de Turismo y Cultura	-	-	-	-	-	-
Secretaría de Desarrollo Social	-	-	-	-	-	-
Secretaría de Desarrollo Sustentable	-	-	-	-	-	-
Secretaría de Movilidad y Transporte	-	-	-	-	-	-
Gastos Institucionales	-	-	-	-	-	-
Total del Gasto	-	-	-	-	-	-

FISCALÍA GENERAL DEL ESTADO DE MORELOS
Estado Analítico del Ejercicio del Presupuesto de Egresos
Clasificación Administrativa
Del 1 de enero al 31 de marzo de 2019

Concepto	Egresos					Subejercicio
	Aprobado	Ampliaciones/ (Reducciones)	Modificado	Devengado	Pagado	
	1	2	3 = (1 + 2)	4	5	
Poder Ejecutivo	-	-	-	-	-	-
Poder Legislativo	-	-	-	-	-	-
Poder Judicial	-	-	-	-	-	-
Organismos Autónomos	734,058,000	-	734,058,000	39,093,924	39,093,924	694,964,076
Poder Ejecutivo de los Municipios	-	-	-	-	-	-
Total del Gasto	734,058,000	-	734,058,000	39,093,924	39,093,924	694,964,076

Sector Paraestatal del Gobierno del Estado de Morelos
Estado Analítico del Ejercicio del Presupuesto de Egresos
Clasificación Administrativa
Del 1 de enero al 31 de marzo de 2019

Concepto	Egresos					Subejercicio
	Aprobado	Ampliaciones/ (Reducciones)	Modificado	Devengado	Pagado	
	1	2	3 = (1 + 2)	4	5	
Entidades Paraestatales y Fideicomisos No Empresariales y No Financieros	-	-	-	-	-	-
Instituciones Públicas de la Seguridad Social	-	-	-	-	-	-
Entidades Paraestatales Empresariales No Financieras con Participación Estatal Mayoritaria	-	-	-	-	-	-
Fideicomisos Empresariales No Financieros con Participación Estatal Mayoritaria	-	-	-	-	-	-
Entidades Paraestatales Empresariales Financieras Monetarias con Participación Estatal Mayoritaria	-	-	-	-	-	-
Entidades Paraestatales Empresariales Financieras No Monetarias con Participación Estatal Mayoritaria	-	-	-	-	-	-
Fideicomisos Financieros Públicos con Participación Estatal Mayoritaria	-	-	-	-	-	-
Total del Gasto	-	-	-	-	-	-



FISCALÍA GENERAL DEL ESTADO DE MORELOS
 Estado Analítico del Ejercicio del Presupuesto de Egresos Detallado - LDF
 Clasificación Administrativa
 Del 1 de enero al 31 de marzo de 2019
 (Pesos)



Concepto	Egresos					Subejercicio
	Aprobado	Ampliaciones/ (Reducciones)	Modificado	Devengado	Pagado	
Gasto No Etiquetado	734,058,000	-	734,058,000	39,093,924	39,093,924	694,964,076
Jefatura de la Oficina de la Gobernatura del Estado	-	-	-	-	-	-
Secretaría de Gobierno	-	-	-	-	-	-
Secretaría de Hacienda	-	-	-	-	-	-
Secretaría de Desarrollo Económico y del Trabajo	-	-	-	-	-	-
Secretaría de Desarrollo Agropecuario	-	-	-	-	-	-
Secretaría de Obras Públicas	-	-	-	-	-	-
Secretaría de Educación	-	-	-	-	-	-
Secretaría de Salud	-	-	-	-	-	-
Secretaría de Administración	-	-	-	-	-	-
Secretaría de la Contraloría	-	-	-	-	-	-
Comisión Estatal de Seguridad Pública	-	-	-	-	-	-
Consejería Jurídica	-	-	-	-	-	-
Secretaría de Turismo y Cultura	-	-	-	-	-	-
Secretaría de Desarrollo Social	-	-	-	-	-	-
Secretaría de Desarrollo Sustentable	-	-	-	-	-	-
Secretaría de Movilidad y Transporte	-	-	-	-	-	-
Gastos Institucionales	-	-	-	-	-	-
Poder Legislativo	-	-	-	-	-	-
Poder Judicial	-	-	-	-	-	-
Organismos Autónomos	734,058,000	-	734,058,000	39,093,924	39,093,924	694,964,076
Entidades Paraestatales y Fideicomisos No Empresariales y No Financieros	-	-	-	-	-	-
Fideicomisos Empresariales No Financieros con Participación Estatal Mayoritaria	-	-	-	-	-	-
Poder Ejecutivo de los Municipios	-	-	-	-	-	-
Gasto Etiquetado	-	-	-	-	-	-
Jefatura de la Oficina de la Gobernatura del Estado	-	-	-	-	-	-
Secretaría de Gobierno	-	-	-	-	-	-
Secretaría de Hacienda	-	-	-	-	-	-
Secretaría de Desarrollo Económico y del Trabajo	-	-	-	-	-	-
Secretaría de Desarrollo Agropecuario	-	-	-	-	-	-
Secretaría de Obras Públicas	-	-	-	-	-	-
Secretaría de Educación	-	-	-	-	-	-
Secretaría de Salud	-	-	-	-	-	-
Secretaría de Administración	-	-	-	-	-	-
Secretaría de la Contraloría	-	-	-	-	-	-
Comisión Estatal de Seguridad Pública	-	-	-	-	-	-
Consejería Jurídica	-	-	-	-	-	-
Secretaría de Turismo y Cultura	-	-	-	-	-	-
Secretaría de Desarrollo Social	-	-	-	-	-	-
Secretaría de Desarrollo Sustentable	-	-	-	-	-	-
Secretaría de Movilidad y Transporte	-	-	-	-	-	-
Gastos Institucionales	-	-	-	-	-	-
Poder Legislativo	-	-	-	-	-	-
Poder Judicial	-	-	-	-	-	-
Organismos Autónomos	-	-	-	-	-	-
Entidades Paraestatales y Fideicomisos No Empresariales y No Financieros	-	-	-	-	-	-
Fideicomisos Empresariales No Financieros con Participación Estatal Mayoritaria	-	-	-	-	-	-
Poder Ejecutivo de los Municipios	-	-	-	-	-	-
Total de Egresos	734,058,000	-	734,058,000	39,093,924	39,093,924	694,964,076



FISCALÍA GENERAL DEL ESTADO DE MORELOS
Estado Analítico del Ejercicio del Presupuesto de Egresos
Clasificación Funcional (Finalidad y Función)
Del 1 de enero al 31 de marzo de 2019
(Pesos)



Concepto	Egresos					Subejercicio
	Aprobado	Ampliaciones/ (Reducciones)	Modificado	Devengado	Pagado	
	1	2	3 = (1 + 2)	4	5	
Gobierno	734,058,000	-	734,058,000	39,093,924	39,093,924	694,964,076
Legislación	-	-	-	-	-	-
Justicia	734,058,000	-	734,058,000	39,093,924	39,093,924	694,964,076
Coordinación de la Política de Gobierno	-	-	-	-	-	-
Relaciones Exteriores	-	-	-	-	-	-
Asuntos Financieros y Hacendarios	-	-	-	-	-	-
Seguridad Nacional	-	-	-	-	-	-
Asuntos de Orden Público y de Seguridad Interior	-	-	-	-	-	-
Otros Servicios Generales	-	-	-	-	-	-
Desarrollo Social	-	-	-	-	-	-
Protección Ambiental	-	-	-	-	-	-
Vivienda y Servicios a la Comunidad	-	-	-	-	-	-
Salud	-	-	-	-	-	-
Recreación, Cultura y Otras Manifestaciones Sociales	-	-	-	-	-	-
Educación	-	-	-	-	-	-
Protección Social	-	-	-	-	-	-
Otros Asuntos Sociales	-	-	-	-	-	-
Desarrollo Económico	-	-	-	-	-	-
Asuntos Económicos, Comerciales y Laborales en General	-	-	-	-	-	-
Agropecuaria, Silvicultura, Pesca y Caza	-	-	-	-	-	-
Combustibles y Energía	-	-	-	-	-	-
Minería, Manufacturas y Construcción	-	-	-	-	-	-
Transporte	-	-	-	-	-	-
Comunicaciones	-	-	-	-	-	-
Turismo	-	-	-	-	-	-
Ciencia, Tecnología e Innovación	-	-	-	-	-	-
Otras Industrias y Otros Asuntos Económicos	-	-	-	-	-	-
Otras no Clasificadas en Funciones Anteriores	-	-	-	-	-	-
Transacciones de la Deuda Pública / Costo Financiero de la Deuda	-	-	-	-	-	-
Transferencias, Participaciones y Aportaciones entre Diferentes Niveles y Ordenes de Gobierno	-	-	-	-	-	-
Saneamiento del Sistema Financiero	-	-	-	-	-	-
Adeudos de Ejercicios Fiscales Anteriores	-	-	-	-	-	-
Total del Gasto	734,058,000	-	734,058,000	39,093,924	39,093,924	694,964,076



FISCALÍA GENERAL DEL ESTADO DE MORELOS
 Estado Analítico del Ejercicio del Presupuesto de Egresos Detallado - LDF
 Clasificación Funcional (Finalidad y Función)
 Del 1 de enero al 31 de marzo de 2019
 (Pesos)



Concepto	Egresos					Subejercicio
	Aprobado	Ampliaciones/ (Reducciones)	Modificado	Devengado	Pagado	
Gasto No Etiquetado	734,058,000	-	734,058,000	39,093,924	39,093,924	694,964,076
<i>Gobierno</i>	<i>734,058,000</i>	-	<i>734,058,000</i>	<i>39,093,924</i>	<i>39,093,924</i>	<i>694,964,076</i>
Legislación	-	-	-	-	-	-
Justicia	734,058,000	-	734,058,000	39,093,924	39,093,924	694,964,076
Coordinación de la Política de Gobierno	-	-	-	-	-	-
Relaciones Exteriores	-	-	-	-	-	-
Asuntos Financieros y Hacendarios	-	-	-	-	-	-
Seguridad Nacional	-	-	-	-	-	-
Asuntos de Orden Público y de Seguridad Interior	-	-	-	-	-	-
Otros Servicios Generales	-	-	-	-	-	-
<i>Desarrollo Social</i>	-	-	-	-	-	-
Protección Ambiental	-	-	-	-	-	-
Vivienda y Servicios a la Comunidad	-	-	-	-	-	-
Salud	-	-	-	-	-	-
Recreación, Cultura y Otras Manifestaciones Sociales	-	-	-	-	-	-
Educación	-	-	-	-	-	-
Protección Social	-	-	-	-	-	-
Otros Asuntos Sociales	-	-	-	-	-	-
<i>Desarrollo Económico</i>	-	-	-	-	-	-
Asuntos Económicos, Comerciales y Laborales en Gral.	-	-	-	-	-	-
Agropecuaria, Silvicultura, Pesca y Caza	-	-	-	-	-	-
Combustibles y Energía	-	-	-	-	-	-
Minería, Manufacturas y Construcción	-	-	-	-	-	-
Transporte	-	-	-	-	-	-
Comunicaciones	-	-	-	-	-	-
Turismo	-	-	-	-	-	-
Ciencia, Tecnología e Innovación	-	-	-	-	-	-
Otras Industrias y Otros Asuntos Económicos	-	-	-	-	-	-
<i>Otras no Clasificadas en Funciones Anteriores</i>	-	-	-	-	-	-
Transacciones de la Deuda Pública / Costo Financiero de la Deuda	-	-	-	-	-	-
Transferencias, Participaciones y Aportaciones entre Diferentes Niveles y Ordenes de Gobierno	-	-	-	-	-	-
Saneamiento del Sistema Financiero	-	-	-	-	-	-
Adeudos de Ejercicios Fiscales Anteriores	-	-	-	-	-	-
Gasto Etiquetado	-	-	-	-	-	-
<i>Gobierno</i>	-	-	-	-	-	-
Legislación	-	-	-	-	-	-
Justicia	-	-	-	-	-	-
Coordinación de la Política de Gobierno	-	-	-	-	-	-
Relaciones Exteriores	-	-	-	-	-	-
Asuntos Financieros y Hacendarios	-	-	-	-	-	-
Seguridad Nacional	-	-	-	-	-	-
Asuntos de Orden Público y de Seguridad Interior	-	-	-	-	-	-
Otros Servicios Generales	-	-	-	-	-	-
<i>Desarrollo Social</i>	-	-	-	-	-	-
Protección Ambiental	-	-	-	-	-	-
Vivienda y Servicios a la Comunidad	-	-	-	-	-	-
Salud	-	-	-	-	-	-
Recreación, Cultura y Otras Manifestaciones Sociales	-	-	-	-	-	-
Educación	-	-	-	-	-	-
Protección Social	-	-	-	-	-	-
Otros Asuntos Sociales	-	-	-	-	-	-
<i>Desarrollo Económico</i>	-	-	-	-	-	-
Asuntos Económicos, Comerciales y Laborales en Gral.	-	-	-	-	-	-
Agropecuaria, Silvicultura, Pesca y Caza	-	-	-	-	-	-
Combustibles y Energía	-	-	-	-	-	-
Minería, Manufacturas y Construcción	-	-	-	-	-	-
Transporte	-	-	-	-	-	-
Comunicaciones	-	-	-	-	-	-
Turismo	-	-	-	-	-	-
Ciencia, Tecnología e Innovación	-	-	-	-	-	-
Otras Industrias y Otros Asuntos Económicos	-	-	-	-	-	-
<i>Otras no Clasificadas en Funciones Anteriores</i>	-	-	-	-	-	-
Transacciones de la Deuda Pública / Costo Financiero de la Deuda	-	-	-	-	-	-
Transferencias, Participaciones y Aportaciones entre Diferentes Niveles y Ordenes de Gobierno	-	-	-	-	-	-
Saneamiento del Sistema Financiero	-	-	-	-	-	-
Adeudos de Ejercicios Fiscales Anteriores	-	-	-	-	-	-
Total del Egresos	734,058,000	-	734,058,000	39,093,924	39,093,924	694,964,076



FISCALIA GENERAL DEL ESTADO DE MORELOS
 Estado Analítico del Ejercicio del Presupuesto de Egresos Detallado - LDF
 Clasificación de Servicios Personales por Categoría
 Del 1 de enero al 31 de marzo de 2019
 (Pesos)



Concepto	Egresos						Subejercicio
	Aprobado	Ampliaciones/ (Reducciones)	Modificado	Devengado	Pagado		
Gasto No Etiquetado	459,598,806	-	459,598,806	39,093,924	39,093,924	420,504,882	
<i>Personal Administrativo y de Servicio Público</i>	-	-	-	-	-	-	-
<i>Magisterio</i>	-	-	-	-	-	-	-
Servicios de Salud	459,598,806	-	459,598,806	39,093,924	39,093,924	420,504,882	
Personal Administrativo	459,598,806	-	459,598,806	39,093,924	39,093,924	420,504,882	
Personal Médico, Paramédico y afín	-	-	-	-	-	-	-
Seguridad Pública	-	-	-	-	-	-	-
Gastos Asociados a la Implementación de Nuevas Leyes Fed. o Reformas a las Mismas	-	-	-	-	-	-	-
Nombre del Programa o Ley 1	-	-	-	-	-	-	-
Nombre del Programa o Ley 2	-	-	-	-	-	-	-
Sentencias Laborales Definitivas	-	-	-	-	-	-	-
Gasto Etiquetado	-	-	-	-	-	-	-
<i>Personal Administrativo y de Servicio Público</i>	-	-	-	-	-	-	-
<i>Magisterio</i>	-	-	-	-	-	-	-
Servicios de Salud	-	-	-	-	-	-	-
Personal Administrativo	-	-	-	-	-	-	-
Personal Médico, Paramédico y afín	-	-	-	-	-	-	-
Seguridad Pública	-	-	-	-	-	-	-
Gastos Asociados a la Implementación de Nuevas Leyes Fed. o Reformas a las Mismas	-	-	-	-	-	-	-
Nombre del Programa o Ley 1	-	-	-	-	-	-	-
Nombre del Programa o Ley 2	-	-	-	-	-	-	-
Sentencias Laborales Definitivas	-	-	-	-	-	-	-
Total del Gasto en Servicios Personales	459,598,806	-	459,598,806	39,093,924	39,093,924	420,504,882	



FISCALIA GENERAL DEL ESTADO DE MORELOS
Estado Analítico del Ejercicio del Presupuesto de Egresos
Clasificación Económica (por Tipo de Gasto)
Del 1 de enero al 31 de marzo de 2019
(Pesos)



Concepto	Egresos					
	Aprobado	Ampliaciones/ (Reducciones)	Modificado	Devengado	Pagado	Subejercicio
	1	2	3 = (1 + 2)	4	5	6 = (3 - 4)
Gasto Corriente	669,108,000	-	669,108,000	39,093,924	39,093,924	630,014,076
Gasto de Capital	64,950,000	-	64,950,000	-	-	64,950,000
Amortización de la Deuda y Disminución de Pasivos	-	-	-	-	-	-
Pensiones y Jubilaciones	-	-	-	-	-	-
Participaciones	-	-	-	-	-	-
Total del Gasto	734,058,000	-	734,058,000	39,093,924	39,093,924	694,964,076



FISCALÍA GENERAL DEL ESTADO DE MORELOS

Flujo de Fondos

Del 1 de enero al 31 de marzo de 2019

Concepto	Enero	Febrero	Marzo	Abril	Mayo	Junio	Julio	Agosto	Septiembre	Octubre	Noviembre	Diciembre
Saldo Inicial	-	19,588,749	18,546,116	-	-	-	-	-	-	-	-	-
Ingresos	32,994,175	11,739,214	11,519,193	-	-	-	-	-	-	-	-	-
Transferencias	32,994,175	11,739,214	-	-	-	-	-	-	-	-	-	-
Otros	-	-	-	-	-	-	-	-	-	-	-	-
Gastos	13,405,425	12,781,847	12,906,651	-	-	-	-	-	-	-	-	-
Servicios Personales	13,405,425	12,781,847	12,906,651	-	-	-	-	-	-	-	-	-
Materiales y Suministros	-	-	-	-	-	-	-	-	-	-	-	-
Servicios Generales	-	-	-	-	-	-	-	-	-	-	-	-
Flujo de Efectivo	19,588,749	18,546,116	17,158,658	-	-	-	-	-	-	-	-	-



Información Programática

CUENTA PÚBLICA TRIMESTRAL
FISCALÍA GENERAL DEL ESTADO DE MORELOS
ENERO - MARZO

2019



FISCALÍA GENERAL DEL ESTADO DE MORELOS
Gasto por Categoría Programática
Del 1 de enero al 31 de marzo de 2019
(Pesos)



Concepto	Egresos					Subejercicio
	Aprobado 1	Ampliaciones/ (Reducciones) 2	Modificado 3 = (1 + 2)	Devengado 4	Pagado 5	
Programas						6 = (3 - 4)
Subsidios: Sector Social y Privado o Ent. Federativas y Municipios						
Sujetos a Reglas de Operación	-	-	-	-	-	-
Otros Subsidios	-	-	-	-	-	-
Desempeño de las Funciones	734,058,000	-	734,058,000	39,093,924	39,093,924	694,964,076
Prestación de Servicios Públicos	734,058,000	-	734,058,000	39,093,924	39,093,924	694,964,076
Provisión de Bienes Públicos	-	-	-	-	-	-
Planeación, Seguimiento y Evaluación de Políticas Públicas	-	-	-	-	-	-
Promoción y Fomento	-	-	-	-	-	-
Regulación y Supervisión	-	-	-	-	-	-
Funciones de las Fuerzas Armadas (Únicamente Gobierno Federal)	-	-	-	-	-	-
Específicos	-	-	-	-	-	-
Proyectos de Inversión	-	-	-	-	-	-
Administrativos y de Apoyo						
Apoyo al Proceso Presupuestario y para Mejorar la Eficiencia Institucional	-	-	-	-	-	-
Apoyo a la Función Pública y al Mejoramiento de la Gestión	-	-	-	-	-	-
Operaciones Ajenas	-	-	-	-	-	-
Compromisos						
Obligaciones de Cumplimiento de Resolución Jurisdiccional	-	-	-	-	-	-
Desastres Naturales	-	-	-	-	-	-
Obligaciones						
Pensiones y Jubilaciones	-	-	-	-	-	-
Aportaciones a la Seguridad Social	-	-	-	-	-	-
Aportaciones a Fondos de Estabilización	-	-	-	-	-	-
Aportaciones a Fondos de Inversión y Reestructura de Pensiones	-	-	-	-	-	-
Programas de Gasto Federalizado (Gobierno Federal)						
Gasto Federalizado	-	-	-	-	-	-
Participaciones a Entidades Federativas y Municipios						
Costo financiero, deuda o apoyos a deudores y ahorradores de la banca	-	-	-	-	-	-
Adeudos de ejercicios fiscales anteriores						
Total del Gasto	734,058,000	-	734,058,000	39,093,924	39,093,924	694,964,076



FISCALÍA GENERAL DEL ESTADO DE MORELOS
Indicadores de Postura Fiscal
Del 1 de enero al 31 de marzo de 2019
(Pesos)



Concepto	Estimado	Devengado	Pagado ³
I. Ingresos Presupuestarios (I=1+2)	734,058,000	56,252,582	56,252,582
1. Ingresos del Gobierno de la Entidad Federativa 1	-	-	-
2. Ingresos del Sector Paraestatal 1	734,058,000	56,252,582	56,252,582
II. Egresos Presupuestarios (II=3+4)	734,058,000	39,093,924	39,093,924
3. Egresos del Gobierno de la Entidad Federativa 2	734,058,000	39,093,924	39,093,924
4. Egresos del Sector Paraestatal 2	-	-	-
III. Balance Presupuestario (Superávit o Déficit) (III = I - II)	-	17,158,658	17,158,658

Concepto	Estimado	Devengado	Pagado ³
III. Balance presupuestario (Superávit o Déficit)	-	17,158,658	17,158,658
IV. Intereses, Comisiones y Gastos de la Deuda	-	-	-
V. Balance Primario (Superávit o Déficit) (V= III - IV)	-	17,158,658	17,158,658

Concepto	Estimado	Devengado	Pagado ³
A. Financiamiento	-	-	-
B. Amortización de la deuda	-	-	-
C. Endeudamiento ó desendeudamiento (C = A - B)	-	-	-

1 Los Ingresos que se presentan son los ingresos presupuestarios totales sin incluir los ingresos por financiamientos. Los Ingresos del Gobierno de la Entidad Federativa corresponden a los del Poder Ejecutivo, Legislativo Judicial y Autónomos.

2 Los egresos que se presentan son los egresos presupuestarios totales sin incluir los egresos por amortización. Los egresos del Gobierno de la Entidad Federativa corresponden a los del Poder Ejecutivo, Legislativo, Judicial y Órganos Autónomos.

3 Para Ingresos se reportan los ingresos recaudados; para egresos se reportan los egresos pagados.



FISCALÍA GENERAL DEL ESTADO DE MORELOS

Programas y Proyectos de Inversión

NO APLICA



FISCALÍA GENERAL DEL ESTADO DE MORELOS

Indicadores de Resultados

Al 31 de marzo de 2019

Eje 1												
Indicador	Definición	Fuente	2010	2011	2012	2013	2014	2015	2016	2017	2018	Meta
Incidencia Delitos de Alto Impacto	Número de delitos de alto impacto (robo de vehículo con violencia, robo de vehículo sin violencia, homicidio doloso, extorsión y secuestro) por cada 100,000 habitantes	Secretariado Ejecutivo del Sistema Nacional de Seguridad Pública	273.9	271.2	313.9	308.1	233.1	220.8	227.4	199.5	171.6	128.9
Percepción de confianza en el Ministerio Público	Porcentaje de la población de 18 años y más que le tiene mucha o alguna confianza al Ministerio Público	INEGI (ENVIPE)		28.2	19.9	32.8	37.6	35	44.8	52.3	46.1	55.2



Anexos

CUENTA PÚBLICA TRIMESTRAL
FISCALÍA GENERAL DEL ESTADO DE MORELOS
ENERO - MARZO

2019



FISCALÍA GENERAL DEL ESTADO DE MORELOS
 Relación de Bienes Inmuebles que Componen su Patrimonio
 Al 31 de marzo de 2019



Código	Descripción del Bien Inmueble	Valor en libros
	<p>*Nota: Esta Fiscalía General se encuentra en proceso de elaboración de la relación de Bienes inmuebles que comprenden el patrimonio, debido a que el pasado 29 de marzo de la presente anualidad se llevo a cabo la entrega recepción por parte del Poder Ejecutivo, según Oficio número SA/DGGAI/0184/2019.</p>	



FISCALÍA GENERAL DEL ESTADO DE MORELOS
 Relación de Cuentas Bancarias Productivas Específicas
 Al 31 de marzo de 2019



Clave	Fondo, Programa o Convenio	Datos de la Cuenta Bancaria	
		Institución Bancaria	Número de Cuenta

NO APLICA



FISCALÍA GENERAL DEL ESTADO DE MORELOS

Relación de Esquemas Bursátiles y de Coberturas Financieras

NO APLICA



MORELOS
2018 - 2024



Instituto de Desarrollo y Fortalecimiento Municipal del Estado de Morelos

CUENTA PÚBLICA CONSOLIDADA
ORGANISMOS AUTÓNOMOS
ENERO - MARZO

2019



IDEFOMM

Instituto de Desarrollo y
Fortalecimiento Municipal
del Estado de Morelos

Introducción

CUENTA PÚBLICA
INSTITUTO DE DESARROLLO Y FORTALECIMIENTO
MUNICIPAL DEL ESTADO DE MORELOS
ENERO - MARZO

2019



IDEFOMM

Instituto de Desarrollo y
Fortalecimiento Municipal
del Estado de Morelos

La Cuenta Pública que se presenta fortalece la cultura de rendición de cuentas y la práctica cotidiana de la transparencia en la gestión pública en estricto apego a los artículos 8, de la ley de Fiscalización y Rendición de cuentas de la Federación; 52, 53 y 54 de la Ley General de Contabilidad Gubernamental, al acuerdo por el que se armoniza la estructura de las cuentas públicas, emitido por el Consejo Nacional de Armonización Contable, publicado en el Diario Oficial de la Federación el 30 de diciembre de 2013, se presenta la presente Cuenta Pública la cual obedece la estructura y contenidos establecidos en los ordenamientos señalados.

CUENTA PÚBLICA
INSTITUTO DE DESARROLLO Y FORTALECIMIENTO
MUNICIPAL DEL ESTADO DE MORELOS
ENERO - MARZO

2019



IDEFOMM

Instituto de Desarrollo y
Fortalecimiento Municipal
del Estado de Morelos

Información Contable

CUENTA PÚBLICA
INSTITUTO DE DESARROLLO Y FORTALECIMIENTO
MUNICIPAL DEL ESTADO DE MORELOS
ENERO - MARZO

2019

Concepto	2019	2018	Concepto	2019	2018
INGRESOS Y OTROS BENEFICIOS			GASTOS Y OTRAS PÉRDIDAS		
<i>Ingresos de la Gestión</i>			<i>Gastos de Funcionamiento</i>	2,432,450	12,278,088
Impuestos	-	-	Servicios Personales	2,209,688	10,752,695
Cuotas y Aportaciones de Seguridad Social	-	-	Materiales y Suministros	102,360	861,357
Contribuciones de Mejoras	-	-	Servicios Generales	120,402	664,036
Derechos	-	-	<i>Transferencias, Asignaciones, Subsidios y Otras Ayudas</i>	8,197	961,217
Productos	-	-	Transferencias Internas y Asignaciones al Sector Público	-	-
Aprovechamientos	-	-	Transferencias al Resto del Sector Público	-	-
Ingresos por Venta de Bienes y Prestación de Servicios	-	-	Subsidios y Subvenciones	-	-
<i>Participaciones, Aportaciones, Convenios, Incentivos Derivados de la Colaboración Fiscal, Fondos Distintos de Aportaciones, Transferencias, Asignaciones, Subsidios y Subvenciones, y Pensiones y Jubilaciones</i>	2,874,558	13,263,629	Ayudas Sociales	-	-
Participaciones, Aportaciones, Convenios, Incentivos Derivados de la Colaboración Fiscal y Fondos Distintos de Aportaciones	2,874,558	13,263,629	Pensiones y Jubilaciones	8,197	961,217
Transferencias, Asignaciones, Subsidios y Subvenciones, y Pensiones y Jubilaciones	-	-	Transf. a Fideicomisos, Mandatos y Contratos Análogos	-	-
<i>Otros Ingresos y Beneficios</i>	823	23,209	Transferencias a la Seguridad Social	-	-
Ingresos Financieros	7	33	Donativos	-	-
Incremento por Variación de Inventarios	-	-	Transferencias al Exterior	-	-
Disminución del Exceso de Estimaciones por Pérdida o Deterioro u Obsolescencia	-	-	<i>Participaciones y Aportaciones</i>	-	-
Disminución del Exceso de Provisiones	-	-	Participaciones	-	-
Otros Ingresos y Beneficios Varios	816	23,176	Aportaciones	-	-
Total de Ingresos y Otros Beneficios	2,875,381	13,286,838	Convenios	-	-
			<i>Intereses, Comisiones y Otros Gastos de la Deuda Púb.</i>	-	-
			Intereses de la Deuda Pública	-	-
			Comisiones de la Deuda Pública	-	-
			Gastos de la Deuda Pública	-	-
			Costo por Coberturas	-	-
			Apoyos Financieros	-	-
			<i>Otros Gastos y Pérdidas Extraordinarias</i>	-	-
			Estimaciones, Depreciaciones, Deterioros, Obsolescencia y Amortizaciones	-	-
			Provisiones	-	-
			Disminución de Inventarios	-	-
			Aumento por Insuficiencia de Estimaciones por Pérdida o Deterioro y Obsolescencia	-	-
			Aumento por Insuficiencia de Provisiones	-	-
			Otros Gastos	-	-
			<i>Inversión Pública</i>	-	-
			Inversión Pública no Capitalizable	-	-
			Total de Gastos y Otras Pérdidas	2,440,647	13,239,305
			Resultados del Ejercicio (Ahorro/Desahorro)	434,734	47,533

Bajo protesta de decir verdad declaramos que los Estados Financieros y sus Notas son razonablemente correctos y responsabilidad del emisor.



CONCEPTO	Año		CONCEPTO	Año	
	2019	2018		2019	2018
ACTIVO			PASIVO		
Activo Circulante			Pasivo Circulante		
Efectivo y Equivalentes	298,339	422,447	Cuentas por Pagar a Corto Plazo	117,379	954,701
Derechos a Recibir Efectivo o Equivalentes	164,422	548,135	Documentos por Pagar a Corto Plazo	-	-
Derechos a Recibir Bienes o Servicios	35,660	-	Porción a Corto Plazo de la Deuda Pública a Largo Plazo	-	-
Inventarios	-	-	Títulos y Valores a Corto Plazo	-	-
Almacenes	-	-	Pasivos Diferidos a Corto Plazo	-	-
Estimación por Pérdida o Deterioro de Activos Circulantes	-	-	Fondos y Bienes de Terceros en Garantía y/o Administración a Corto Plazo	-	-
Otros Activos Circulantes	-	-	Provisiones a Corto Plazo	-	-
Total de Activos Circulantes	498,421	970,582	Otros Pasivos a Corto Plazo	-	-
			Total de Pasivos Circulantes	117,379	954,701
Activo No Circulante			Pasivo No Circulante		
Inversiones Financieras a Largo Plazo	-	-	Cuentas por Pagar a Largo Plazo	-	-
Derechos a Recibir Efectivo o Equivalentes a Largo Plazo	-	-	Documentos por Pagar a Largo Plazo	-	-
Bienes Inmuebles, Infraestructura y Construcciones en Proceso	4,981,134	4,981,134	Deuda Pública a Largo Plazo	-	-
Bienes Muebles	1,800,995	1,778,955	Pasivos Diferidos a Largo Plazo	-	-
Activos Intangibles	55,848	55,848	Fondos y Bienes de Terceros en Garantía y/o en Administración a Largo Plazo	-	-
Depreciación, Deterioro y Amortización Acumulada de Bienes	-	-	Provisiones a Largo Plazo	-	-
Activos Diferidos	-	-			
Estimación por Pérdida o Deterioro de Activos no Circulantes	-	-	Total de Pasivos No Circulantes	-	-
Otros Activos no Circulantes	-	-	Total del Pasivo	117,379	954,701
Total de Activos No Circulantes	6,837,977	6,815,937	HACIENDA PÚBLICA / PATRIMONIO		
Total del Activo	7,336,398	7,786,519	<i>Hacienda Pública / Patrimonio Contribuido</i>	6,784,285	6,784,285
			Aportaciones	-	-
			Donaciones de Capital	-	-
			Actualización de la Hacienda Pública / Patrimonio	6,784,285	6,784,285
			Hacienda Pública / Patrimonio Generado	434,734	47,533
			Resultados del Ejercicio (Ahorro / Desahorro)	434,734	47,533
			Resultados de Ejercicios Anteriores	-	-
			Revalúos	-	-
			Reservas	-	-
			Rectificaciones de Resultados de Ejercicios Anteriores	-	-
			Exceso o Insuficiencia en la Actualización de la Hacienda Pública / Patrimonio	-	-
			Resultado por Posición Monetaria	-	-
			Resultado por Tenencia de Activos no Monetarios	-	-
			Total Hacienda Pública / Patrimonio	7,219,019	6,831,818
			Total del Pasivo y Hacienda Pública / Patrimonio	7,336,398	7,786,519

Bajo protesta de decir verdad declaramos que los Estados Financieros y sus Notas son razonablemente correctos y responsabilidad del emisor.



CONCEPTO	31 de marzo 2019	31 de diciembre 2018	CONCEPTO	31 de marzo 2019	31 de diciembre 2018
ACTIVO			PASIVO		
Activo Circulante			Pasivo Circulante		
Efectivo y Equivalentes	298,339	422,447	Cuentas por Pagar a Corto Plazo	117,379	954,701
Efectivo	-	422,447	Servicios Personales por Pagar a Corto Plazo	-	784,264
Bancos/Tesorería	298,339	-	Proveedores por Pagar a Corto Plazo	640	-
Bancos/Dependencias y Otros	-	-	Contratistas por Obras Públicas por Pagar a Corto Plazo	-	-
Inversiones Temporales (Hasta 3 meses)	-	-	Participaciones y Aportaciones por Pagar a Corto Plazo	-	-
Fondos con Afectación Específica	-	-	Transferencias Otorgadas por Pagar a Corto Plazo	-	-
Depósitos de Fondos de Terceros en Garantía y/o Admón.	-	-	Int., Comisiones y Otros Gastos de la Deuda Púb. por Pagar a Corto Plazo	-	-
Otros Efectivos y Equivalentes	-	-	Retenciones y Contribuciones por Pagar a Corto Plazo	116,739	170,437
			Devoluciones de la Ley de Ingresos por Pagar a Corto Plazo	-	-
			Otras Cuentas por Pagar a Corto Plazo	-	-
Derechos a Recibir Efectivo o Equivalentes	164,422	548,135	Documentos por Pagar a Corto Plazo	-	-
Inversiones Financieras de Corto Plazo	-	-	Documentos Comerciales por Pagar a Corto Plazo	-	-
Cuentas por Cobrar a Corto Plazo	114,249	518,201	Documentos con Contratistas por Obras Púb. por Pagar a Corto Plazo	-	-
Deudores Diversos por Cobrar a Corto Plazo	50,173	29,934	Otros Documentos por Pagar a Corto Plazo	-	-
Ingresos por Recuperar a Corto Plazo	-	-	Porción a Corto Plazo de la Deuda Pública a Largo Plazo	-	-
Deudores por Anticipos de la Tesorería a Corto Plazo	-	-	Porción a Corto Plazo de la Deuda Pública	-	-
Préstamos Otorgados a Corto Plazo	-	-	Porción a Corto Plazo de Arrendamiento Financiero	-	-
Otros Derechos a Recibir Efectivo o Equiv. a Corto Plazo	-	-	Títulos y Valores a Corto Plazo	-	-
Derechos a Recibir Bienes o Servicios	35,660	-	Pasivos Diferidos a Corto Plazo	-	-
Ant. a Proveedores por Adq. de Bienes y Prest. de Serv. a Corto Plazo	35,660	-	Ingresos Cobrados por Adelantado a Corto Plazo	-	-
Ant. a Proveedores por Adq. de Bienes Inm. y Muebles a Corto Plazo	-	-	Intereses Cobrados por Adelantado a Corto Plazo	-	-
Ant. a Proveedores por Adq. de Bienes Intangibles a Corto Plazo	-	-	Otros Pasivos Diferidos a Corto Plazo	-	-
Anticipo a Contratistas por Obras Públicas a Corto Plazo	-	-	Fondos y Bienes de Terceros en Garantía y/o Admón. a C. P.	-	-
Otros Derechos a Recibir Bienes o Servicios a Corto Plazo	-	-	Fondos en Garantía a Corto Plazo	-	-
Inventarios	-	-	Fondos en Administración a Corto Plazo	-	-
Inventario de Mercancías para Venta	-	-	Fondos Contingentes a Corto Plazo	-	-
Inventario de Mercancías Terminadas	-	-	Fondos de Fideicomisos, Mandatos y Contratos Análogos a Corto Plazo	-	-
Inventario de Mercancías en Proceso de Elaboración	-	-	Otros Fondos de Terceros en Garantía y/o Administración a Corto Plazo	-	-
Inventario de Materias Primas, Mat. y Suministros para Producción	-	-	Valores y Bienes en Garantía a Corto Plazo	-	-
Bienes en Tránsito	-	-	Provisiones a Corto Plazo	-	-
Almacenes	-	-	Provisión para Demandas y Juicios a Corto Plazo	-	-
Estimación por Pérdida o Deterioro de Activos Circulantes	-	-	Provisión para Contingencias a Corto Plazo	-	-
Est. para Ctas. Incobrables por Derechos a Recibir Efectivo o Equiv.	-	-	Otras Provisiones a Corto Plazo	-	-
Estimación por Deterioro de Inventarios	-	-	Otros Pasivos a Corto Plazo	-	-
Otros Activos Circulantes	-	-	Ingresos por Clasificar	-	-
Valores en Garantía	-	-	Recaudación por Participar	-	-
Bienes en Garantía (excluye depósitos de fondos)	-	-	Otros Pasivos Circulantes	-	-
Bienes Deriv. de Embargos, Decom., Aseguramientos y Dación en Pago	-	-			
Adquisición con Fondos de Terceros	-	-			
Total de Activos Circulantes	498,421	970,582	Total de Pasivos Circulantes	117,379	954,701



CONCEPTO	31 de marzo 2019	31 de diciembre 2018	CONCEPTO	31 de marzo 2019	31 de diciembre 2018
Activo No Circulante			Pasivo No Circulante		
Inversiones Financieras a Largo Plazo	-	-	Cuentas por Pagar a Largo Plazo	-	-
Derechos a Recibir Efectivo o Equivalentes a Largo Plazo	-	-	Documentos por Pagar a Largo Plazo	-	-
Bienes Inmuebles, Infraestructura y Const. en Proceso	4,981,134	4,981,134	Deuda Pública a Largo Plazo	-	-
Bienes Muebles	1,800,995	1,778,955	Pasivos Diferidos a Largo Plazo	-	-
Activos Intangibles	55,848	55,848	Fdos. y Bienes de Terceros en Garantía y/o en Admón. a L.P.	-	-
Depreciación, Deterioro y Amortización Acumulada de Bienes	-	-	Provisiones a Largo Plazo	-	-
Activos Diferidos	-	-	Total de Pasivos No Circulantes	-	-
Estimación por Pérdida o Deterioro de Activos no Circulantes	-	-	Total del Pasivo	117,379	954,701
Otros Activos no Circulantes	-	-			
Total de Activos No Circulantes	6,837,977	6,815,937	HACIENDA PÚBLICA / PATRIMONIO		
Total del Activo	7,336,398	7,786,519	Hacienda Pública / Patrimonio Contribuido	6,784,285	6,784,285
			Aportaciones	-	-
			Donaciones de Capital	-	-
			Actualización de la Hacienda Pública / Patrimonio	6,784,285	6,784,285
			Hacienda Pública / Patrimonio Generado	434,734	47,533
			Resultados del Ejercicio (Ahorro / Desahorro)	434,734	47,533
			Resultados de Ejercicios Anteriores	-	-
			Revalúos	-	-
			Reservas	-	-
			Rectificaciones de Resultados de Ejercicios Anteriores	-	-
			Exceso o Insuficiencia en la Actualización de la Hacienda Pública / Patrimonio	-	-
			Resultado por Posición Monetaria	-	-
			Resultado por Tenencia de Activos no Monetarios	-	-
			Total Hacienda Pública / Patrimonio	7,219,019	6,831,818
			Total del Pasivo y Hacienda Pública / Patrimonio	7,336,398	7,786,519

Bajo protesta de decir verdad declaramos que los Estados Financieros y sus Notas son razonablemente correctos y responsabilidad del emisor.



Concepto	Origen	Aplicación	Concepto	Origen	Aplicación
ACTIVO			PASIVO		
Activo Circulante	507,821	57,700	Pasivo Circulante		837,322
Efectivo y Equivalentes	124,108	-	Cuentas por Pagar a Corto Plazo	-	837,322
Derechos a Recibir Efectivo o Equivalentes	383,713	-	Documentos por Pagar a Corto Plazo	-	-
Derechos a Recibir Bienes o Servicios	-	35,660	Porción a Corto Plazo de la Deuda Pública a Largo Plazo	-	-
Inventarios	-	-	Títulos y Valores a Corto Plazo	-	-
Almacenes	-	-	Pasivos Diferidos a Corto Plazo	-	-
Estimación por Pérdida o Deterioro de Activos Circulantes	-	-	Fdos. y Bienes de Terceros en Garantía y/o Admón. a C. P.	-	-
Otros Activos Circulantes	-	-	Provisiones a Corto Plazo	-	-
			Otros Pasivos a Corto Plazo	-	-
Activo No Circulante	22,040	22,040	Pasivo No Circulante		
Inversiones Financieras a Largo Plazo	-	-	Cuentas por Pagar a Largo Plazo	-	-
Derechos a Recibir Efectivo o Equivalentes a Largo Plazo	-	-	Documentos por Pagar a Largo Plazo	-	-
Bienes Inmuebles, Infraestructura y Constr. en Proceso	-	22,040	Deuda Pública a Largo Plazo	-	-
Bienes Muebles	-	-	Pasivos Diferidos a Largo Plazo	-	-
Activos Intangibles	-	-	Fdos. y Bienes de Terceros en Garantía y/o Admón. a L. P.	-	-
Depreciación, Deterioro y Amort. Acumulada de Bienes	-	-	Provisiones a Largo Plazo	-	-
Activos Diferidos	-	-			
Est. por Pérdida o Deterioro de Activos no Circulantes	-	-	HACIENDA PÚBLICA / PATRIMONIO	387,201	
Otros Activos no Circulantes	-	-	<i>Hacienda Pública / Patrimonio Contribuido</i>		
			Aportaciones	-	-
			Donaciones de Capital	-	-
			Actualización de la Hacienda Pública / Patrimonio	-	-
			Hacienda Pública / Patrimonio Generado	387,201	
			Resultados del Ejercicio (Ahorro / Desahorro)	387,201	-
			Resultados de Ejercicios Anteriores	-	-
			Revalúos	-	-
			Reservas	-	-
			Rectificaciones de Resultados de Ejercicios Anteriores	-	-
			Exceso o Insuficiencia en la Actualización de la Hacienda Pública / Patrimonio		
			Resultado por Posición Monetaria	-	-
			Resultado por Tenencia de Activos no Monetarios	-	-

Bajo protesta de decir verdad declaramos que los Estados Financieros y sus Notas son razonablemente correctos y responsabilidad del emisor.

Concepto	1	2	3	4 = (1 + 2 - 3)	Variación del Período (4 - 1)
	Saldo Inicial	Cargos del Período	Abonos del Período	Saldo Final	
ACTIVO	7,786,519	6,434,701	6,884,822	7,336,398	(450,121)
<i>Activo Circulante</i>	<i>970,582</i>	<i>6,412,661</i>	<i>6,884,822</i>	<i>498,421</i>	<i>(472,161)</i>
Efectivo y Equivalentes	422,447	3,344,195	3,468,303	298,339	(124,108)
Derechos a Recibir Efectivo o Equivalentes	548,135	3,027,806	3,411,519	164,422	(383,713)
Derechos a Recibir Bienes o Servicios	-	40,660	5,000	35,660	35,660
Inventarios	-	-	-	-	-
Almacenes	-	-	-	-	-
Estimación por Pérdida o Deterioro de Activos Circulantes	-	-	-	-	-
Otros Activos Circulantes	-	-	-	-	-
Activo No Circulante	6,815,937	22,040	-	6,837,977	22,040
Inversiones Financieras a Largo Plazo	-	-	-	-	-
Derechos a Recibir Efectivo o Equivalentes a Largo Plazo	-	-	-	-	-
Bienes Inmuebles, Infraestructura y Constr. en Proceso	4,981,134	-	-	4,981,134	-
Bienes Muebles	1,778,955	22,040	-	1,800,995	22,040
Activos Intangibles	55,848	-	-	55,848	-
Depreciación, Deterioro y Amort. Acumulada de Bienes	-	-	-	-	-
Activos Diferidos	-	-	-	-	-
Est. por Pérdida o Deterioro de Activos no Circulantes	-	-	-	-	-
Otros Activos no Circulantes	-	-	-	-	-

Bajo protesta de decir verdad declaramos que los Estados Financieros y sus Notas son razonablemente correctos y responsabilidad del emisor.



Denominación de las Deudas	Moneda de Contratación	Institución o País Acreedor	Saldo Inicial del Periodo	Saldo Final del Periodo
DEUDA PÚBLICA				
Corto Plazo				
Deuda Interna	Pesos		-	-
Instituciones de Crédito			-	-
Títulos y Valores			-	-
Arrendamientos Financieros			-	-
Deuda Externa	Pesos		-	-
Organismos Financieros Internacionales			-	-
Deuda Bilateral			-	-
Títulos y Valores			-	-
Arrendamientos Financieros			-	-
<i>Subtotal a Corto Plazo</i>			-	-
Largo Plazo				
Deuda Interna	Pesos		-	-
Instituciones de Crédito			-	-
Títulos y Valores			-	-
Arrendamientos Financieros			-	-
Deuda Externa	Pesos		-	-
Organismos Financieros Internacionales			-	-
Deuda Bilateral			-	-
Títulos y Valores			-	-
Arrendamientos Financieros			-	-
<i>Subtotal a Largo Plazo</i>			-	-
Otros Pasivos			954,701	117,379
Total Deuda y Otros Pasivos			954,701	117,379

Bajo protesta de decir verdad declaramos que los Estados Financieros y sus Notas son razonablemente correctos y responsabilidad del emisor.



Denominación de la Deuda Pública y Otros Pasivos	Saldo al 31 de Diciembre de 2018	Disposiciones del Periodo	Amortizaciones del Periodo	Revaluaciones, Reclasificaciones y Otros Ajustes	Saldo Final del Periodo	Pago de Intereses del Periodo	Pago de Comisiones y demás costos asociados durante el Periodo
Deuda Pública	-	-	-	-	-	-	-
Corto Plazo	-	-	-	-	-	-	-
Instituciones de Crédito	-	-	-	-	-	-	-
Títulos y Valores	-	-	-	-	-	-	-
Arrendamientos Financieros	-	-	-	-	-	-	-
Largo Plazo	-	-	-	-	-	-	-
Instituciones de Crédito	-	-	-	-	-	-	-
Títulos y Valores	-	-	-	-	-	-	-
Arrendamientos Financieros	-	-	-	-	-	-	-
Otros Pasivos	954,701	-	-	-	117,379	-	-
Total de la Deuda Pública y Otros Pasivos	954,701	-	-	-	117,379	-	-
Deuda Contingente¹ (Informativo)							
Deuda Contingente 1	-	-	-	-	-	-	-
Deuda Contingente 2	-	-	-	-	-	-	-
Deuda Contingente xx	-	-	-	-	-	-	-
Valor de Instrumentos Bono Cupón Cero²							
Instrumento Bono Cupón Cero 1	-	-	-	-	-	-	-
Instrumento Bono Cupón Cero 2	-	-	-	-	-	-	-
Instrumento Bono Cupón Cero 3	-	-	-	-	-	-	-

1 Se refiere a cualquier Financiamiento sin fuente o garantía de pago definida, que sea asumida de manera solidaria o subsidiaria por las Entidades Federativas con sus Municipios, organismos descentralizados y empresas de participación estatal mayoritaria y fideicomisos, locales o municipales, y por los Municipios con sus respectivos organismos descentralizados y empresas de participación municipal mayoritaria.

2 Se refiere al valor del Bono Cupón Cero que respalda el pago de los créditos asociados al mismo (Activo).

Obligaciones a Corto Plazo	Monto Contratado	Plazo Pactado	Tasa de Interés	Comisiones y Costos Relacionados	Tasa Efectiva
Obligaciones a Corto Plazo (Informativo)					
Crédito 1	-	-	-	-	-
Crédito 2	-	-	-	-	-
Crédito xx	-	-	-	-	-

Bajo protesta de decir verdad declaramos que los Estados Financieros y sus Notas son razonablemente correctos y responsabilidad del emisor.



Denominación de las Obligaciones Diferentes de Financiamiento	Fecha del Contrato	Fecha de inicio de operación del proyecto	Fecha de vencimiento	Monto de la inversión pactado	Plazo pactado	Monto promedio mensual del pago de la contraprestación	Monto promedio mensual del pago de la contraprestación correspondiente al pago de inversión	Monto pagado de la inversión al 31 de marzo de 2019	Monto pagado de la inversión actualizado al 31 de marzo de 2019	Saldo pendiente por pagar de la inversión al 31 de marzo de 2019
Asociaciones Público Privadas (APP 's)										
APP 1										
APP 2										
APP 3										
APP xx										
Otros Instrumentos										
Otro Instrumento 1										
Otro Instrumento 2										
Otro Instrumento 3										
Otro Instrumento xx										
Total de Obligaciones Diferentes de Financiamiento										

NO APLICA

Bajo protesta de decir verdad declaramos que los Estados Financieros y sus Notas son razonablemente correctos y responsabilidad del emisor.



Concepto	Hacienda Pública/ Patrimonio Contribuido	Hacienda Pública/ Patrimonio Generado de Ejercicios Anteriores	Hacienda Pública/ Patrimonio Generado del Ejercicio	Exceso o Insuficiencia en la Actualización de la Hacienda Pública / Patrimonio	TOTAL
Hacienda Pública / Patrimonio Contribuido Neto de 2018	6,784,285	-	-	-	6,784,285
Aportaciones	-	-	-	-	-
Donaciones de Capital	-	-	-	-	-
Actualización de la Hacienda Pública / Patrimonio	6,784,285	-	-	-	6,784,285
Hacienda Pública / Patrimonio Generado Neto de 2018	-	-	47,533	-	47,533
Resultados del Ejercicio (Ahorro / Desahorro)	-	-	47,533	-	47,533
Resultados de Ejercicios Anteriores	-	-	-	-	-
Revalúos	-	-	-	-	-
Reservas	-	-	-	-	-
Rectificaciones de Resultados de Ejercicios Anteriores	-	-	-	-	-
Exceso o Insuficiencia en la Actualización de la Hacienda Pública / Patrimonio Neto de 2018	-	-	-	-	-
Resultado por Posición Monetaria	-	-	-	-	-
Resultado por Tenencia de Activos no Monetarios	-	-	-	-	-
Hacienda Pública / Patrimonio Neto Final de 2018	6,784,285	-	47,533	-	6,831,818
Cambios en la Hacienda Pública / Patrimonio Contribuido Neto de 2019	-	-	-	-	-
Aportaciones	-	-	-	-	-
Donaciones de Capital	-	-	-	-	-
Actualización de la Hacienda Pública / Patrimonio	-	-	-	-	-
Variaciones de la Hacienda Pública / Patrimonio Generado Neto de 2019	-	-	387,201	-	387,201
Resultados del Ejercicio (Ahorro / Desahorro)	-	-	434,734	-	434,734
Resultados de Ejercicios Anteriores	-	-	(47,533)	-	(47,533)
Revalúos	-	-	-	-	-
Reservas	-	-	-	-	-
Rectificaciones de Resultados de Ejercicios Anteriores	-	-	-	-	-
Cambios en el Exceso o Insuficiencia en la Actualización de la Hacienda Pública / Patrimonio Neto de 2019	-	-	-	-	-
Resultado por Posición Monetaria	-	-	-	-	-
Resultado por Tenencia de Activos no Monetarios	-	-	-	-	-
Hacienda Pública / Patrimonio Neto Final de 2019	6,784,285	-	434,734	-	7,219,019

Bajo protesta de decir verdad declaramos que los Estados Financieros y sus Notas son razonablemente correctos y responsabilidad del emisor.



Concepto	2019	2018	Concepto	2019	2018
Flujos de Efectivo de las Actividades de Operación					
Origen			Origen		
Impuestos	2,875,381	13,286,838	Bienes Inmuebles, Infraestructura y Construcciones en Proceso	383,713	(209,026)
Cuotas y Aportaciones de Seguridad Social	-	-	Bienes Muebles	-	(209,026)
Contribuciones de mejoras	-	-	Otros Orígenes de Inversión	383,713	-
Derechos	-	-	Aplicación	895,022	-
Productos	-	-	Bienes Inmuebles, Infraestructura y Construcciones en Proceso	-	-
Aprovechamientos	-	-	Bienes Muebles	22,040	-
Ingresos por Venta de Bienes y Prestación de Servicios	-	-	Otras Aplicaciones de Inversión	872,982	-
Participaciones, Aportaciones, Convenios, Incentivos	-	-	Flujos Netos de Efectivo por Act. de Inversión	(511,309)	(209,026)
Derivados de la Colaboración Fiscal y Fondos Distintos de Aportaciones	2,874,558	13,263,629			
Transferencias, Asignaciones, Subsidios y Subvenciones, y Pensiones y Jubilaciones	-	-			
Otros Orígenes de Operación	823	23,209			
Aplicación			Flujo de Efectivo de las Actividades de Financiamiento		
Servicios Personales	2,488,180	13,239,305	Origen		
Materiales y Suministros	2,209,688	10,752,695	Endeudamiento Neto	-	-
Servicios Generales	102,360	861,357	Interno	-	-
Transf. Internas y Asignaciones al Sector Público	120,402	664,036	Externo	-	-
Transferencias al resto del Sector Público	-	-	Otros Orígenes de Financiamiento	-	-
Subsidios y Subvenciones	-	-	Aplicación		
Ayudas Sociales	-	-	Servicios de la Deuda	-	-
Pensiones y Jubilaciones	8,197	961,217	Interno	-	-
Transf. a Fideicomisos, Mandatos y Contratos Análogos	-	-	Externo	-	-
Transferencias a la Seguridad Social	-	-	Otras Aplicaciones de Financiamiento	-	-
Donativos	-	-	Flujos Netos de Efectivo por Act. de Financiamiento		
Transferencias al Exterior	-	-	Incremento/Disminución Neta en el Efectivo y Equivalentes al Efectivo	(124,108)	(161,493)
Participaciones	-	-	Efectivo y Equivalentes al Efectivo al Inicio del Ejercicio	422,447	583,940
Aportaciones	-	-	Efectivo y Equivalentes al Efectivo al Final del Ejercicio	298,339	422,447
Convenios	-	-			
Otras Aplicaciones de Operación	47,533	-			
Flujos Netos de Efectivo por Act. de Operación	387,201	47,533			

Bajo protesta de decir verdad declaramos que los Estados Financieros y sus Notas son razonablemente correctos y responsabilidad del emisor.



IDEFOMM

Instituto de Desarrollo y
Fortalecimiento Municipal
del Estado de Morelos

Notas a los Estados Financieros

CUENTA PÚBLICA
INSTITUTO DE DESARROLLO Y FORTALECIMIENTO
MUNICIPAL DEL ESTADO DE MORELOS
ENERO - MARZO

2019

Notas a los Estados Financieros

Artículos 46 y 49 de la Ley General de Contabilidad Gubernamental.

En este apartado son reveladas las cuentas que tuvieron movimiento durante el periodo acumulado que se presenta, las cuales son derivadas de las operaciones financieras y presupuestales de la entidad.

NOTAS DE DESGLOSE

ACTIVO

I. EFECTIVO Y EQUIVALENTES

El efectivo está constituido por moneda de curso legal y se encuentra a su valor nominal proveniente de transferencias estatales.

El saldo que se refleja por la cantidad de \$ 298,339.00 son recursos disponibles del IDEFOMM para cubrir sus compromisos en apego a lo establecido en el presupuesto de egresos.

II. DERECHOS A RECIBIR EFECTIVO O EQUIVALENTES

Concentra los derechos a favor del IDEFOMM de Deudores Diversos, así como cualquier otro adeudo de naturaleza análoga, pendientes de recibir y el importe que se refleja es por la cantidad de \$ 164,422.00

DERECHOS A RECIBIR EN BIENES Y SERVICIOS

Concentra los derechos a favor del IDEFOMM por anticipos otorgados a Proveedores y Contratistas por obras públicas, en el periodo que se informa, sin saldo hasta esta fecha.

PASIVO

I. CUENTAS POR PAGAR A CORTO PLAZO

Son los compromisos adquiridos con los proveedores y por las obligaciones a cargo del IDEFOMM, con motivo de las adquisiciones de materiales, así como la prestación de servicios para la operación del mismo, atendiendo en su caso los compromisos de pago establecidos en los contratos o prestación de servicios; así como la provisión de los Impuestos Sobre la Renta y obligaciones consolidadas que se conforman con los importes

retenidos al personal administrativo y de honorarios asimilados, por las remuneraciones por un trabajo personal subordinado previsto en el título IV, capítulo I, artículo 110, fracción I, de la Ley del Impuesto Sobre la Renta.

NOTAS AL ESTADO DE VARIACIÓN EN LA HACIENDA PÚBLICA / PATRIMONIO.

El patrimonio del Instituto de Desarrollo y Fortalecimiento Municipal del Estado de Morelos, se integra por:

- I. Las aportaciones de cualquier especie que provengan de los Gobiernos Federal, Estatal y Municipales; de organismos gubernamentales o no gubernamentales nacionales o extranjeros;
- II. Donaciones, herencias, legados, subsidios, o cualesquiera otra aportación en numerario o especie que se haga a su favor;
- III. Beneficios o frutos que obtenga de su propio patrimonio, así como de las utilidades que logre con motivo de su operación regular;
- IV. Bienes muebles e inmuebles, créditos o valores que obtenga por cualquier título legal; y
- V. Los recursos que le asigne el Congreso el Estado en el Presupuesto de Egresos.

NOTAS AL ESTADO DE ACTIVIDADES Y RESULTADOS.

Al mes de marzo del 2019 se ha recaudado un total de \$ 2,875,38.00

De los cuales se ha ejercido un gasto por \$2,440,647.00; obteniendo un ahorro del ejercicio por la cantidad de \$ 434,734.00

NOTAS DE MEMORIA (CUENTAS DE ORDEN)

Las cuentas de orden se utilizan para registrar movimientos de valores que no afecten o modifiquen el balance del ente contable, sin embargo, su incorporación en libros es necesaria con fines de recordatorio contable, de control y en general sobre los aspectos administrativos, o bien, para consignar sus derechos o responsabilidades contingentes que puedan, o no, presentarse en el futuro.

Durante el periodo que se informa, no se generaron notas de memoria.

NOTAS DE GESTIÓN ADMINISTRATIVA.

I INTRODUCCIÓN

Los estados financieros que se presentan, muestran información relativa a la recaudación, administración, manejo, custodia y aplicación de los ingresos y egresos del IDEFOMM, del ejercicio comprendido del 1 de enero al 31 de marzo 2019.

La información financiera aquí contenida, se presenta en términos de lo dispuesto en los artículos 52,53 y 54, de la Ley General de Contabilidad Gubernamental y el artículo 32 de la Constitución Política del Estado Libre y Soberano de Morelos.

II AUTORIZACIÓN E HISTORIA

Fecha de creación del ente.

Dentro del Decreto número 1235, publicado en el Periódico Oficial "Tierra y Libertad" número 4073, de fecha 1 de Septiembre de 2000, se establece la adición del artículo 118 bis a la Constitución Política del Estado Libre y Soberano del Estado de Morelos, mediante el cual se crea el Instituto de Desarrollo y Fortalecimiento Municipal, como un organismo con personalidad jurídica y patrimonio propios.

III ORGANIZACIÓN Y OBJETO SOCIAL

a) OBJETO SOCIAL

El objetivo general del Instituto de Desarrollo y Fortalecimiento Municipal del Estado de Morelos, es desarrollar acciones de capacitación y formación, asesoría e investigación y difusión que fortalezcan la capacidad administrativa, así como brindar asesoría técnica y jurídica en las materias que por mandato constitucional están a cargo de los Ayuntamientos.

b) EJERCICIO FISCAL

La actual administración a cargo de Lic. Enrique Alonso Plascencia tomó protesta el 31 de enero del año 2019, por lo que el periodo que se informa, corresponde a la cuenta pública del primer trimestre del 2019.

c) RÉGIMEN JURÍDICO

La Constitución Política del Estado Libre y Soberano de Morelos, en una evolución de la teoría clásica de la división tradicional de poderes en la que se concibe el Estado, prevé la existencia de órganos constitucionales autónomos, denominándolos Organismos Públicos Autónomos, con funciones estatales específicas, autonomía e independencia funcional y financiera de los Poderes primarios, sin que por ello deban entenderse que no forman parte del Estado, dado que su misión principal radica en

atender necesidades totales tanto del Estado como de la Sociedad; respecto a dicho órganos.

Así tenemos que en nuestro Estado, en términos del artículo 118 Bis de la Constitución Política del Estado Libre y Soberano de Morelos, se creó el Instituto de Desarrollo y Fortalecimiento Municipal, como un organismo público descentralizado, con personalidad jurídica y patrimonio propios; refiriendo que por ningún motivo estará sectorizado o integrado a los Poderes Públicos del Estado.

d) CONSIDERACIONES FISCALES DEL ENTE

En términos de lo dispuesto por el artículo 102 de la Ley del Impuesto Sobre la Renta, en el título III “del Régimen de las Personas Morales con Fines No Lucrativos”, indica que sólo tendrán las obligaciones de retener y enterar el impuesto y exigir la documentación que reúna los requisitos fiscales, cuando hagan pagos a terceros y estén obligados a ellos en términos de Ley.

Por lo que respecta al IDEFOMM de la reforma, tiene las siguientes obligaciones:

ISR retenciones por salarios

ISR retenciones por servicios profesionales.

ISR por pagos por cuenta de terceros o retenciones por arrendamiento de inmuebles.

e) ESTRUCTURA ORGANIZACIONAL BASICA

La honorable Junta de Gobierno que está conformada, por los treinta y tres presidentes municipales, y la representación Legal recae sobre el Lic. Enrique Alonso Plascencia, en su carácter de Director General, cuenta con un Secretario Técnico, 4 direcciones generales y demás personal de apoyo administrativo.

BASE DE PREPARACIÓN DE LOS ESTADOS FINANCIEROS

Los estados financieros que se presentan, han sido preparados conforme a la relación de documentos e información que integra la cuenta pública del IDEFOMM, en base a la normatividad establecida en la Ley General de Contabilidad Gubernamental y por el Consejo Nacional de Armonización Contable.



IDEFOMM

Instituto de Desarrollo y
Fortalecimiento Municipal
del Estado de Morelos

Información Presupuestaria

CUENTA PÚBLICA
INSTITUTO DE DESARROLLO Y FORTALECIMIENTO
MUNICIPAL DEL ESTADO DE MORELOS
ENERO - MARZO

2019



Concepto	Estimado / Aprobado	Devengado	Recaudado / Pagado
A. Ingresos Totales (A = A1 + A2 + A3)	12,300,000	2,874,557	2,836,869
A1. Ingresos de Libre Disposición	12,300,000	2,874,557	2,836,869
A2. Transferencias Federales Etiquetadas	-	-	-
A3. Financiamiento Neto	-	-	-
B. Egresos Presupuestarios (B = B1 + B2)	12,300,000	2,462,687	2,462,687
B1. Gasto No Etiquetado (sin incluir Amortización de la Deuda Pública)	12,300,000	2,462,687	2,462,687
B2. Gasto Etiquetado (sin incluir Amortización de la Deuda Pública)	-	-	-
C. Remanentes del Ejercicio Anterior (C = C1 + C2)	-	-	-
C1. Remanentes de Ingresos de Libre Disposición aplicados en el periodo	-	-	-
C2. Remanentes de Transferencias Federales Etiquetadas aplicados en el periodo	-	-	-
I. Balance Presupuestario (I = A - B + C)	-	411,870	374,182
II. Balance Presupuestario sin Financiamiento Neto (II = I - A3)	-	411,870	374,182
III. Balance Presupuestario sin Financiamiento Neto y sin Remanentes del Ejercicio Anterior (III = II - C)	-	411,870	374,182

Concepto	Aprobado	Devengado	Pagado
E. Intereses, Comisiones y Gastos de la Deuda (E = E1 + E2)	-	-	-
E1. Intereses, Comisiones y Gastos de la Deuda con Gasto No Etiquetado	-	-	-
E2. Intereses, Comisiones y Gastos de la Deuda con Gasto Etiquetado	-	-	-
IV. Balance Primario (IV = III + E)	-	411,870	374,182

Concepto	Estimado / Aprobado	Devengado	Recaudado / Pagado
F. Financiamiento (F = F1 + F2)	-	-	-
F1. Financiamiento con Fuente de Pago de Ingresos de Libre Disposición	-	-	-
F2. Financiamiento con Fuente de Pago de Transferencias Federales Etiquetadas	-	-	-
G. Amortización de la Deuda (G = G1 + G2)	-	-	-
G1. Amortización de la Deuda Pública con Gasto No Etiquetado	-	-	-
G2. Amortización de la Deuda Pública con Gasto Etiquetado	-	-	-
A3. Financiamiento Neto (A3 = F - G)	-	-	-

Concepto	Estimado / Aprobado	Devengado	Recaudado / Pagado
A1. Ingresos de Libre Disposición	12,300,000	2,874,557	2,836,869
A3.1 Financiamiento Neto con Fuente de Pago de Ingresos de Libre Disposición (A3.1 = F1 - G1)	-	-	-
F1. Financiamiento con Fuente de Pago de Ingresos de Libre Disposición	-	-	-
G1. Amortización de la Deuda Pública con Gasto No Etiquetado	-	-	-
B1. Gasto No Etiquetado (sin incluir Amortización de la Deuda Pública)	12,300,000	2,462,687	2,462,687
C1. Remanentes de Ingresos de Libre Disposición aplicados en el periodo	-	-	-
V. Balance Presupuestario de Recursos Disponibles (V = A1 + A3.1 - B1 + C1)	-	411,870	374,182
VI. Balance Presupuestario de Recursos Disponibles sin Financiamiento Neto (VI = V - A3.1)	-	411,870	374,182

Concepto	Estimado / Aprobado	Devengado	Recaudado / Pagado
A2. Transferencias Federales Etiquetadas	-	-	-
A3.2 Financiamiento Neto con Fuente de Pago de Transferencias Federales Etiquetadas (A3.2 = F2 - G2)	-	-	-
F2. Financiamiento con Fuente de Pago de Transferencias Federales Etiquetadas	-	-	-
G2. Amortización de la Deuda Pública con Gasto Etiquetado	-	-	-
B2. Gasto Etiquetado (sin incluir Amortización de la Deuda Pública)	-	-	-
C2. Remanentes de Transferencias Federales Etiquetadas aplicados en el periodo	-	-	-
VII. Balance Presupuestario de Recursos Etiquetados (VII = A2 + A3.2 - B2 + C2)	-	-	-
VIII. Balance Presupuestario de Recursos Etiquetados sin Financiamiento Neto (VIII = VII - A3.2)	-	-	-



Rubro de Ingresos	Ingreso					Diferencia
	Estimado	Ampliaciones y Reducciones	Modificado	Devengado	Recaudado	
	(1)	(2)	(3= 1 + 2)	(4)	(5)	
Impuestos	-	-	-	-	-	-
Cuotas y Aportaciones de Seguridad Social	-	-	-	-	-	-
Contribuciones de Mejoras	-	-	-	-	-	-
Derechos	-	-	-	-	-	-
Productos	-	-	-	-	-	-
Aprovechamientos	-	-	-	-	-	-
Ingresos por Venta de Bienes, Prestación de Servicios y Otros Ingresos	-	-	-	-	-	-
Participaciones, Aportaciones, Convenios, Incentivos Derivados de la Colaboración Fiscal y Fondos Distintos de Aportaciones	-	-	-	-	-	-
Transferencias, Asignaciones, Subsidios y Subvenciones, y Pensiones y Jubilaciones	12,300,000	-	12,300,000	2,874,557	2,836,869	(9,463,131)
Ingresos Derivados de Financiamientos	-	-	-	-	-	-
Total	12,300,000	-	12,300,000	2,874,557	2,836,869	(9,463,131)
				Ingresos excedentes		

Estado Analítico de Ingresos Por Fuente de Financiamiento	Ingreso					Diferencia
	Estimado	Ampliaciones y Reducciones	Modificado	Devengado	Recaudado	
	(1)	(2)	(3= 1 + 2)	(4)	(5)	
Ingresos del Poder Ejecutivo Federal o Estatal y de los Municipios	-	-	-	-	-	-
Impuestos	-	-	-	-	-	-
Cuotas y Aportaciones de Seguridad Social	-	-	-	-	-	-
Contribuciones de Mejoras	-	-	-	-	-	-
Derechos	-	-	-	-	-	-
Productos ¹	-	-	-	-	-	-
Aprovechamientos ²	-	-	-	-	-	-
Participaciones, Aportaciones, Convenios, Incentivos Derivados de la Colaboración Fiscal y Fondos Distintos de Aportaciones	-	-	-	-	-	-
Transferencias, Asignaciones, Subsidios y Subvenciones, y Pensiones y Jubilaciones	-	-	-	-	-	-
Ingresos de los Entes Públicos de los Poderes Legislativo y Judicial, de los Órganos Autónomos y del Sector Paraestatal o Paramunicipal, así como de las Empresas Productivas del Estado	12,300,000	-	12,300,000	2,874,557	2,836,869	(9,463,131)
Cuotas y Aportaciones de Seguridad Social	-	-	-	-	-	-
Productos ¹	-	-	-	-	-	-
Ingresos por Venta de Bienes, Prestación de Servicios y Otros Ingresos ³	-	-	-	-	-	-
Transferencias, Asignaciones, Subsidios y Subvenciones, y Pensiones y Jubilaciones	12,300,000	-	12,300,000	2,874,557	2,836,869	(9,463,131)
Ingresos Derivados de Financiamientos	-	-	-	-	-	-
Ingresos Derivados de Financiamientos	-	-	-	-	-	-
Total	12,300,000	-	12,300,000	2,874,557	2,836,869	(9,463,131)
				Ingresos excedentes		

¹ Incluye intereses que generan las cuentas bancarias de los entes públicos en productos.

² Incluye donativos en efectivo del Poder Ejecutivo, entre otros aprovechamientos.

³ Se refiere a los ingresos propios obtenidos por los Poderes Legislativo y Judicial, los Órganos Autónomos y las entidades de la administración pública paraestatal y paramunicipal, por sus actividades diversas no inherentes a su operación que generan recursos y que no sean ingresos por venta de bienes o prestación de servicios, tales como donativos en efectivo, entre otros.



Concepto	Ingreso					Diferencia
	Estimado	Ampliaciones/ (Reducciones)	Modificado	Devengado	Recaudado	
Ingresos de Libre Disposición						
<i>Impuestos</i>	-	-	-	-	-	-
<i>Cuotas y Aportaciones de Seguridad Social</i>	-	-	-	-	-	-
<i>Contribuciones de Mejoras</i>	-	-	-	-	-	-
<i>Derechos</i>	-	-	-	-	-	-
<i>Productos</i>	-	-	-	-	-	-
<i>Aprovechamientos</i>	-	-	-	-	-	-
<i>Ingresos por Venta de Bienes y Prestación de Servicios</i>	-	-	-	-	-	-
<i>Participaciones</i>	-	-	-	-	-	-
Fondo General de Participaciones	-	-	-	-	-	-
Fondo de Fomento Municipal	-	-	-	-	-	-
Fondo de Fiscalización y Recaudación	-	-	-	-	-	-
Fondo de Compensación	-	-	-	-	-	-
Fondo de Extracción de Hidrocarburos	-	-	-	-	-	-
Impuesto Especial Sobre Producción y Servicios	-	-	-	-	-	-
0.136% de la Recaudación Federal Participable	-	-	-	-	-	-
3.17% Sobre Extracción de Petróleo	-	-	-	-	-	-
Gasolinas y Diésel	-	-	-	-	-	-
Fondo del Impuesto Sobre la Renta	-	-	-	-	-	-
Fondo de Estabilización de los Ingresos de las Ent. Fed.	-	-	-	-	-	-
<i>Incentivos Derivados de la Colaboración Fiscal</i>	-	-	-	-	-	-
Tenencia o Uso de Vehículos	-	-	-	-	-	-
Fondo de Compensación ISAN	-	-	-	-	-	-
Impuesto Sobre Automóviles Nuevos	-	-	-	-	-	-
Fondo de Compensación de Repecos-Intermedios	-	-	-	-	-	-
Otros Incentivos Económicos	-	-	-	-	-	-
<i>Transferencias y Asignaciones</i>	12,300,000	-	12,300,000	2,874,557	2,836,869	(9,463,131)
<i>Convenios</i>	-	-	-	-	-	-
Otros Convenios y Subsidios	-	-	-	-	-	-
<i>Otros Ingresos de Libre Disposición</i>	-	-	-	-	-	-
Participaciones en Ingresos Locales	-	-	-	-	-	-
Otros Ingresos de Libre Disposición	-	-	-	-	-	-
Total de Ingresos de Libre Disposición	12,300,000	-	12,300,000	2,874,557	2,836,869	(9,463,131)
Ingresos Excedentes de Ingresos de Libre Disposición						
Transferencias Federales Etiquetadas						
<i>Aportaciones</i>	-	-	-	-	-	-
Fondo de Aport. para la Nómina Educativa y Gto. Op.	-	-	-	-	-	-
Fondo de Aportaciones para los Servicios de Salud	-	-	-	-	-	-
Fondo de Aportaciones para la Infraestructura Social	-	-	-	-	-	-
Fondo de Aport. para el Fortalecimiento de los Municipios y de las Demarcaciones Territoriales del Distrito Federal	-	-	-	-	-	-
Fondo de Aportaciones Múltiples	-	-	-	-	-	-
Fondo de Aport. para la Educación Tec. y de Adultos	-	-	-	-	-	-
Fondo de Aportaciones para la Seguridad Pública de los Estados y del Distrito Federal	-	-	-	-	-	-
Fondo de Aportaciones para el Fortalecimiento de las Entidades Federativas	-	-	-	-	-	-
<i>Convenios</i>	-	-	-	-	-	-
Convenios de Protección Social en Salud	-	-	-	-	-	-
Convenios de Descentralización	-	-	-	-	-	-
Convenios de Reasignación	-	-	-	-	-	-
Otros Convenios y Subsidios	-	-	-	-	-	-
<i>Fondos Distintos de Aportaciones</i>	-	-	-	-	-	-
Fondo para Entidades Federativas y Municipios Productores de Hidrocarburos	-	-	-	-	-	-
Fondo Minero	-	-	-	-	-	-
<i>Transferencias, Asignaciones, Subsidios y Subvenciones, y Pensiones y Jubilaciones</i>	-	-	-	-	-	-
<i>Otras Transferencias Federales Etiquetadas</i>	-	-	-	-	-	-
Total de Transferencias Federales Etiquetadas	-	-	-	-	-	-
Ingresos Derivados de Financiamientos						
<i>Ingresos Derivados de Financiamientos</i>	-	-	-	-	-	-
Total de Ingresos	12,300,000	-	12,300,000	2,874,557	2,836,869	(9,463,131)
Datos Informativos						
1. Ingresos Derivados de Financiamientos con Fuente de Pago de Ingresos de Libre Disposición	-	-	-	-	-	-
2. Ingresos Derivados de Financiamientos con Fuente de Pago de Transferencias Federales Etiquetadas	-	-	-	-	-	-
3. Ingresos Derivados de Financiamientos	-	-	-	-	-	-



Concepto	Egresos					Subejercicio
	Aprobado	Ampliaciones/ (Reducciones)	Modificado	Devengado	Pagado	
	1	2	3 = (1 + 2)	4	5	
Servicios Personales	8,481,778	403,866	8,885,644	2,209,689	2,209,689	6,675,955
Remuneraciones al Personal de Carácter Permanente	2,823,124	(295,001)	2,528,123	770,149	770,149	1,757,974
Remuneraciones al Personal de Carácter Transitorio	-	541,867	541,867	204,919	204,919	336,948
Remuneraciones Adicionales y Especiales	4,677,303	(40,963)	4,636,340	814,257	814,257	3,822,083
Seguridad Social	695,351	(25,000)	670,351	178,421	178,421	491,930
Otras Prestaciones Sociales y Económicas	286,000	222,963	508,963	241,943	241,943	267,020
Previsiones	-	-	-	-	-	-
Pago de Estímulos a Servidores Públicos	-	-	-	-	-	-
Materiales y Suministros	1,032,000	(496,866)	535,134	102,360	102,360	432,774
Materiales de Admón, Emisión de Doctos. y Artículos Oficiales	240,000	(50,000)	190,000	22,187	22,187	167,813
Alimentos y Utensilios	480,000	(446,866)	33,134	33,134	33,134	-
Materias Primas y Materiales de Producción y Comercialización	-	-	-	-	-	-
Materiales y Artículos de Construcción y de Reparación	6,000	-	6,000	521	521	5,479
Productos Químicos, Farmacéuticos y de Laboratorio	-	-	-	-	-	-
Combustibles, Lubricantes y Aditivos	300,000	(10,000)	290,000	37,674	37,674	252,326
Vestuario, Blancos, Prendas de Protección y Artículos Deportivos	-	-	-	-	-	-
Materiales y Suministros Para Seguridad	-	-	-	-	-	-
Herramientas, Refacciones y Accesorios Menores	6,000	10,000	16,000	8,844	8,844	7,156
Servicios Generales	428,097	43,000	471,097	120,401	120,401	350,696
Servicios Básicos	100,000	-	100,000	25,639	25,639	74,361
Servicios de Arrendamiento	50,000	-	50,000	-	-	50,000
Servicios Profesionales, Científicos, Técnicos y Otros Servicios	12,000	18,000	30,000	2,389	2,389	27,611
Servicios Financieros, Bancarios y Comerciales	88,341	-	88,341	8,319	8,319	80,022
Servicios de Instalación, Reparación, Mantto. y Conservación	20,000	25,000	45,000	38,451	38,451	6,549
Servicios de Comunicación Social y Publicidad	-	-	-	-	-	-
Servicios de Traslado y Viáticos	30,000	-	30,000	12,642	12,642	17,358
Servicios Oficiales	12,000	-	12,000	-	-	12,000
Otros Servicios Generales	115,756	-	115,756	32,961	32,961	82,795
Transferencias, Asignaciones, Subsidios y Otras Ayudas	1,747,197	-	1,747,197	8,197	8,197	1,739,000
Transferencias Internas y Asignaciones al Sector Público	-	-	-	-	-	-
Transferencias al Resto del Sector Público	-	-	-	-	-	-
Subsidios y Subvenciones	-	-	-	-	-	-
Ayudas Sociales	-	-	-	-	-	-
Pensiones y Jubilaciones	1,747,197	-	1,747,197	8,197	8,197	1,739,000
Transferencias a Fideicomisos, Mandatos y Otros Análogos	-	-	-	-	-	-
Transferencias a la Seguridad Social	-	-	-	-	-	-
Donativos	-	-	-	-	-	-
Transferencias al Exterior	-	-	-	-	-	-
Bienes Muebles, Inmuebles e Intangibles	-	50,000	50,000	22,040	22,040	27,960
Mobiliario y Equipo de Administración	-	50,000	50,000	22,040	22,040	27,960
Mobiliario y Equipo Educativo y Recreativo	-	-	-	-	-	-
Equipo e Instrumental Médico y de Laboratorio	-	-	-	-	-	-
Vehículos y Equipo de Transporte	-	-	-	-	-	-
Equipo de Defensa y Seguridad	-	-	-	-	-	-
Maquinaria, Otros Equipos y Herramientas	-	-	-	-	-	-
Activos Biológicos	-	-	-	-	-	-
Bienes Inmuebles	-	-	-	-	-	-
Activos Intangibles	-	-	-	-	-	-
Inversión Pública	-	-	-	-	-	-
Obra Pública en Bienes de Dominio Público	-	-	-	-	-	-
Obra Pública en Bienes Propios	-	-	-	-	-	-
Proyectos Productivos y Acciones de Fomento	-	-	-	-	-	-
Inversiones Financieras y Otras Provisiones	-	-	-	-	-	-
Inversiones Para el Fomento de Actividades Productivas	-	-	-	-	-	-
Acciones y Participaciones de Capital	-	-	-	-	-	-
Compra de Títulos y Valores	-	-	-	-	-	-
Concesión de Préstamos	-	-	-	-	-	-
Inversiones en Fideicomisos, Mandatos y Otros Análogos	-	-	-	-	-	-
Otras Inversiones Financieras	-	-	-	-	-	-
Provisiones para Contingencias y Otras Erogaciones Especiales	-	-	-	-	-	-
Participaciones y Aportaciones	-	-	-	-	-	-
Participaciones	-	-	-	-	-	-
Aportaciones	-	-	-	-	-	-
Convenios	-	-	-	-	-	-
Deuda Pública	610,928	-	610,928	-	-	610,928
Amortización de la Deuda Pública	-	-	-	-	-	-
Intereses de la Deuda Pública	-	-	-	-	-	-
Comisiones de la Deuda Pública	-	-	-	-	-	-
Gastos de la Deuda Pública	-	-	-	-	-	-
Costo por Coberturas	-	-	-	-	-	-
Apoyos Financieros	-	-	-	-	-	-
Adeudos de Ejercicios Fiscales Anteriores (Adefas)	610,928	-	610,928	-	-	610,928
Total del Gasto	12,300,000	-	12,300,000	2,462,687	2,462,687	9,837,313



Concepto	Egresos					Subejercicio
	Aprobado	Ampliaciones / (Reducciones)	Modificado	Devengado	Pagado	
Gasto No Etiquetado	12,300,000	-	12,300,000	2,462,687	2,462,687	9,837,313
Servicios Personales	8,481,778	403,866	8,885,644	2,209,689	2,209,689	6,675,955
Remuneraciones al Personal de Carácter Permanente	2,823,124	(295,001)	2,528,123	770,149	770,149	1,757,974
Remuneraciones al Personal de Carácter Transitorio	-	541,867	541,867	204,919	204,919	336,948
Remuneraciones Adicionales y Especiales	4,677,303	(40,963)	4,636,340	814,257	814,257	3,822,083
Seguridad Social	695,351	(25,000)	670,351	178,421	178,421	491,930
Otras Prestaciones Sociales y Económicas	286,000	222,963	508,963	241,943	241,943	267,020
Previsiones	-	-	-	-	-	-
Pago de Estímulos a Servidores Públicos	-	-	-	-	-	-
Materiales y Suministros	1,032,000	(496,866)	535,134	102,360	102,360	432,774
Materiales de Admón., Emisión de Doctos. y Art. Oficiales	240,000	(50,000)	190,000	22,187	22,187	167,813
Alimentos y Utensilios	480,000	(446,866)	33,134	33,134	33,134	-
Materias Primas y Materiales de Prod. y Comercialización	-	-	-	-	-	-
Materiales y Artículos de Construcción y de Reparación	6,000	-	6,000	521	521	5,479
Productos Químicos, Farmacéuticos y de Laboratorio	-	-	-	-	-	-
Combustibles, Lubricantes y Aditivos	300,000	(10,000)	290,000	37,674	37,674	252,326
Vestuario, Blancos, Prendas de Protección y Art. Deportivos	-	-	-	-	-	-
Materiales y Suministros Para Seguridad	-	-	-	-	-	-
Herramientas, Refacciones y Accesorios Menores	6,000	10,000	16,000	8,844	8,844	7,156
Servicios Generales	428,097	43,000	471,097	120,401	120,401	350,696
Servicios Básicos	100,000	-	100,000	25,639	25,639	74,361
Servicios de Arrendamiento	50,000	-	50,000	-	-	50,000
Servicios Profesionales, Científicos, Técnicos y Otros Serv.	12,000	18,000	30,000	2,389	2,389	27,611
Servicios Financieros, Bancarios y Comerciales	88,341	-	88,341	8,319	8,319	80,022
Servicios de Instalación, Reparación, Mantto. y Conservación	20,000	25,000	45,000	38,451	38,451	6,549
Servicios de Comunicación Social y Publicidad	-	-	-	-	-	-
Servicios de Traslado y Viáticos	30,000	-	30,000	12,642	12,642	17,358
Servicios Oficiales	12,000	-	12,000	-	-	12,000
Otros Servicios Generales	115,756	-	115,756	32,961	32,961	82,795
Transferencias, Asignaciones, Subsidios y Otras Ayudas	1,747,197	-	1,747,197	8,197	8,197	1,739,000
Transferencias Internas y Asignaciones al Sector Público	-	-	-	-	-	-
Transferencias al Resto del Sector Público	-	-	-	-	-	-
Subsidios y Subvenciones	-	-	-	-	-	-
Ayudas Sociales	-	-	-	-	-	-
Pensiones y Jubilaciones	1,747,197	-	1,747,197	8,197	8,197	1,739,000
Transferencias a Fideicomisos, Mandatos y Otros Análogos	-	-	-	-	-	-
Transferencias a la Seguridad Social	-	-	-	-	-	-
Donativos	-	-	-	-	-	-
Transferencias al Exterior	-	-	-	-	-	-
Bienes Muebles, Inmuebles e Intangibles	-	50,000	50,000	22,040	22,040	27,960
Mobiliario y Equipo de Administración	-	50,000	50,000	22,040	22,040	27,960
Mobiliario y Equipo Educativo y Recreativo	-	-	-	-	-	-
Equipo e Instrumental Médico y de Laboratorio	-	-	-	-	-	-
Vehículos y Equipo de Transporte	-	-	-	-	-	-
Equipo de Defensa y Seguridad	-	-	-	-	-	-
Maquinaria, Otros Equipos y Herramientas	-	-	-	-	-	-
Activos Biológicos	-	-	-	-	-	-
Bienes Inmuebles	-	-	-	-	-	-
Activos Intangibles	-	-	-	-	-	-
Inversión Pública	-	-	-	-	-	-
Obra Pública en Bienes de Dominio Público	-	-	-	-	-	-
Obra Pública en Bienes Propios	-	-	-	-	-	-
Proyectos Productivos y Acciones de Fomento	-	-	-	-	-	-
Inversiones Financieras y Otras Provisiones	-	-	-	-	-	-
Inversiones Para el Fomento de Actividades Productivas	-	-	-	-	-	-
Acciones y Participaciones de Capital	-	-	-	-	-	-
Compra de Títulos y Valores	-	-	-	-	-	-
Concesión de Préstamos	-	-	-	-	-	-
Inversiones en Fideicomisos, Mandatos y Otros Análogos	-	-	-	-	-	-
Fideicomiso de Desastres Naturales (Informativo)	-	-	-	-	-	-
Otras Inversiones Financieras	-	-	-	-	-	-
Provisiones para Contingencias y Otras Erogaciones Especiales	-	-	-	-	-	-
Participaciones y Aportaciones	-	-	-	-	-	-
Participaciones	-	-	-	-	-	-
Aportaciones	-	-	-	-	-	-
Convenios	-	-	-	-	-	-
Deuda Pública	610,928	-	610,928	-	-	610,928
Amortización de la Deuda Pública	-	-	-	-	-	-
Intereses de la Deuda Pública	-	-	-	-	-	-
Comisiones de la Deuda Pública	-	-	-	-	-	-
Gastos de la Deuda Pública	-	-	-	-	-	-
Costo por Coberturas	-	-	-	-	-	-
Apoyos Financieros	-	-	-	-	-	-
Adeudos de Ejercicios Fiscales Anteriores (Adefas)	610,928	-	610,928	-	-	610,928



Concepto	Egresos					
	Aprobado	Ampliaciones / (Reducciones)	Modificado	Devengado	Pagado	Subejercicio
Gasto Etiquetado	-	-	-	-	-	-
Servicios Personales	-	-	-	-	-	-
Remuneraciones al Personal de Carácter Permanente	-	-	-	-	-	-
Remuneraciones al Personal de Carácter Transitorio	-	-	-	-	-	-
Remuneraciones Adicionales y Especiales	-	-	-	-	-	-
Seguridad Social	-	-	-	-	-	-
Otras Prestaciones Sociales y Económicas	-	-	-	-	-	-
Previsiones	-	-	-	-	-	-
Pago de Estímulos a Servidores Públicos	-	-	-	-	-	-
Materiales y Suministros	-	-	-	-	-	-
Materiales de Admón., Emisión de Doctos. y Art. Oficiales	-	-	-	-	-	-
Alimentos y Utensilios	-	-	-	-	-	-
Materias Primas y Materiales de Prod. y Comercialización	-	-	-	-	-	-
Materiales y Artículos de Construcción y de Reparación	-	-	-	-	-	-
Productos Químicos, Farmacéuticos y de Laboratorio	-	-	-	-	-	-
Combustibles, Lubricantes y Aditivos	-	-	-	-	-	-
Vestuario, Blancos, Prendas de Protección y Art. Deportivos	-	-	-	-	-	-
Materiales y Suministros Para Seguridad	-	-	-	-	-	-
Herramientas, Refacciones y Accesorios Menores	-	-	-	-	-	-
Servicios Generales	-	-	-	-	-	-
Servicios Básicos	-	-	-	-	-	-
Servicios de Arrendamiento	-	-	-	-	-	-
Servicios Profesionales, Científicos, Técnicos y Otros Serv.	-	-	-	-	-	-
Servicios Financieros, Bancarios y Comerciales	-	-	-	-	-	-
Servicios de Instalación, Reparación, Mantto. y Conservación	-	-	-	-	-	-
Servicios de Comunicación Social y Publicidad	-	-	-	-	-	-
Servicios de Traslado y Viáticos	-	-	-	-	-	-
Servicios Oficiales	-	-	-	-	-	-
Otros Servicios Generales	-	-	-	-	-	-
Transferencias, Asignaciones, Subsidios y Otras Ayudas	-	-	-	-	-	-
Transferencias Internas y Asignaciones al Sector Público	-	-	-	-	-	-
Transferencias al Resto del Sector Público	-	-	-	-	-	-
Subsidios y Subvenciones	-	-	-	-	-	-
Ayudas Sociales	-	-	-	-	-	-
Pensiones y Jubilaciones	-	-	-	-	-	-
Transferencias a Fideicomisos, Mandatos y Otros Análogos	-	-	-	-	-	-
Transferencias a la Seguridad Social	-	-	-	-	-	-
Donativos	-	-	-	-	-	-
Transferencias al Exterior	-	-	-	-	-	-
Bienes Muebles, Inmuebles e Intangibles	-	-	-	-	-	-
Mobiliario y Equipo de Administración	-	-	-	-	-	-
Mobiliario y Equipo Educativo y Recreativo	-	-	-	-	-	-
Equipo e Instrumental Médico y de Laboratorio	-	-	-	-	-	-
Vehículos y Equipo de Transporte	-	-	-	-	-	-
Equipo de Defensa y Seguridad	-	-	-	-	-	-
Maquinaria, Otros Equipos y Herramientas	-	-	-	-	-	-
Activos Biológicos	-	-	-	-	-	-
Bienes Inmuebles	-	-	-	-	-	-
Activos Intangibles	-	-	-	-	-	-
Inversión Pública	-	-	-	-	-	-
Obra Pública en Bienes de Dominio Público	-	-	-	-	-	-
Obra Pública en Bienes Propios	-	-	-	-	-	-
Proyectos Productivos y Acciones de Fomento	-	-	-	-	-	-
Inversiones Financieras y Otras Provisiones	-	-	-	-	-	-
Inversiones Para el Fomento de Actividades Productivas	-	-	-	-	-	-
Acciones y Participaciones de Capital	-	-	-	-	-	-
Compra de Títulos y Valores	-	-	-	-	-	-
Concesión de Préstamos	-	-	-	-	-	-
Inversiones en Fideicomisos, Mandatos y Otros Análogos	-	-	-	-	-	-
Fideicomiso de Desastres Naturales (Informativo)	-	-	-	-	-	-
Otras Inversiones Financieras	-	-	-	-	-	-
Provisiones para Contingencias y Otras Erogaciones Especiales	-	-	-	-	-	-
Participaciones y Aportaciones	-	-	-	-	-	-
Participaciones	-	-	-	-	-	-
Aportaciones	-	-	-	-	-	-
Convenios	-	-	-	-	-	-
Deuda Pública	-	-	-	-	-	-
Amortización de la Deuda Pública	-	-	-	-	-	-
Intereses de la Deuda Pública	-	-	-	-	-	-
Comisiones de la Deuda Pública	-	-	-	-	-	-
Gastos de la Deuda Pública	-	-	-	-	-	-
Costo por Coberturas	-	-	-	-	-	-
Apoyos Financieros	-	-	-	-	-	-
Adeudos de Ejercicios Fiscales Anteriores (Adefas)	-	-	-	-	-	-
Total de Egresos	12,300,000	-	12,300,000	2,462,687	2,462,687	9,837,313



INSTITUTO DE DESARROLLO Y FORTALECIMIENTO MUNICIPAL DEL ESTADO DE MORELOS
Estado Analítico del Ejercicio del Presupuesto de Egresos
Clasificación Administrativa
Del 1 de enero al 31 de marzo de 2019
(Pesos)



Concepto	Egresos					Subejercicio
	Aprobado	Ampliaciones/ (Reducciones)	Modificado	Devengado	Pagado	
	1	2	3 = (1 + 2)	4	5	
Jefatura de la Oficina de la Gobernatura del Estado	-	-	-	-	-	-
Secretaría de Gobierno	-	-	-	-	-	-
Secretaría de Hacienda	-	-	-	-	-	-
Secretaría de Desarrollo Económico y del Trabajo	-	-	-	-	-	-
Secretaría de Desarrollo Agropecuario	-	-	-	-	-	-
Secretaría de Obras Públicas	-	-	-	-	-	-
Secretaría de Educación	-	-	-	-	-	-
Secretaría de Salud	-	-	-	-	-	-
Secretaría de Administración	-	-	-	-	-	-
Secretaría de la Contraloría	-	-	-	-	-	-
Comisión Estatal de Seguridad Pública	-	-	-	-	-	-
Consejería Jurídica	-	-	-	-	-	-
Secretaría de Turismo y Cultura	-	-	-	-	-	-
Secretaría de Desarrollo Social	-	-	-	-	-	-
Secretaría de Desarrollo Sustentable	-	-	-	-	-	-
Secretaría de Movilidad y Transporte	-	-	-	-	-	-
Gastos Institucionales	-	-	-	-	-	-
Total del Gasto	-	-	-	-	-	-

INSTITUTO DE DESARROLLO Y FORTALECIMIENTO MUNICIPAL DEL ESTADO DE MORELOS
Estado Analítico del Ejercicio del Presupuesto de Egresos
Clasificación Administrativa
Del 1 de enero al 31 de marzo de 2019

Concepto	Egresos					Subejercicio
	Aprobado	Ampliaciones/ (Reducciones)	Modificado	Devengado	Pagado	
	1	2	3 = (1 + 2)	4	5	
Poder Ejecutivo	-	-	-	-	-	-
Poder Legislativo	-	-	-	-	-	-
Poder Judicial	-	-	-	-	-	-
Organismos Autónomos	12,300,000	-	12,300,000	2,462,687	2,462,687	9,837,313
Poder Ejecutivo de los Municipios	-	-	-	-	-	-
Total del Gasto	12,300,000	-	12,300,000	2,462,687	2,462,687	9,837,313

Sector Paraestatal del Gobierno del Estado de Morelos
Estado Analítico del Ejercicio del Presupuesto de Egresos
Clasificación Administrativa
Del 1 de enero al 31 de marzo de 2019

Concepto	Egresos					Subejercicio
	Aprobado	Ampliaciones/ (Reducciones)	Modificado	Devengado	Pagado	
	1	2	3 = (1 + 2)	4	5	
Entidades Paraestatales y Fideicomisos No Empresariales y No Financieros	-	-	-	-	-	-
Instituciones Públicas de la Seguridad Social	-	-	-	-	-	-
Entidades Paraestatales Empresariales No Financieras con Participación Estatal Mayoritaria	-	-	-	-	-	-
Fideicomisos Empresariales No Financieros con Participación Estatal Mayoritaria	-	-	-	-	-	-
Entidades Paraestatales Empresariales Financieras Monetarias con Participación Estatal Mayoritaria	-	-	-	-	-	-
Entidades Paraestatales Empresariales Financieras No Monetarias con Participación Estatal Mayoritaria	-	-	-	-	-	-
Fideicomisos Financieros Públicos con Participación Estatal Mayoritaria	-	-	-	-	-	-
Total del Gasto	-	-	-	-	-	-



Concepto	Egresos					Subejercicio
	Aprobado	Ampliaciones/ (Reducciones)	Modificado	Devengado	Pagado	
Gasto No Etiquetado	12,300,000	-	12,300,000	2,462,687	2,462,687	9,837,313
Jefatura de la Oficina de la Gobernatura del Estado	-	-	-	-	-	-
Secretaría de Gobierno	-	-	-	-	-	-
Secretaría de Hacienda	-	-	-	-	-	-
Secretaría de Desarrollo Económico y del Trabajo	-	-	-	-	-	-
Secretaría de Desarrollo Agropecuario	-	-	-	-	-	-
Secretaría de Obras Públicas	-	-	-	-	-	-
Secretaría de Educación	-	-	-	-	-	-
Secretaría de Salud	-	-	-	-	-	-
Secretaría de Administración	-	-	-	-	-	-
Secretaría de la Contraloría	-	-	-	-	-	-
Comisión Estatal de Seguridad Pública	-	-	-	-	-	-
Consejería Jurídica	-	-	-	-	-	-
Secretaría de Turismo y Cultura	-	-	-	-	-	-
Secretaría de Desarrollo Social	-	-	-	-	-	-
Secretaría de Desarrollo Sustentable	-	-	-	-	-	-
Secretaría de Movilidad y Transporte	-	-	-	-	-	-
Gastos Institucionales	-	-	-	-	-	-
Poder Legislativo	-	-	-	-	-	-
Poder Judicial	-	-	-	-	-	-
Organismos Autónomos	12,300,000	-	12,300,000	2,462,687	2,462,687	9,837,313
Entidades Paraestatales y Fideicomisos No Empresariales y No Financieros	-	-	-	-	-	-
Fideicomisos Empresariales No Financieros con Participación Estatal Mayoritaria	-	-	-	-	-	-
Poder Ejecutivo de los Municipios	-	-	-	-	-	-
Gasto Etiquetado	-	-	-	-	-	-
Jefatura de la Oficina de la Gobernatura del Estado	-	-	-	-	-	-
Secretaría de Gobierno	-	-	-	-	-	-
Secretaría de Hacienda	-	-	-	-	-	-
Secretaría de Desarrollo Económico y del Trabajo	-	-	-	-	-	-
Secretaría de Desarrollo Agropecuario	-	-	-	-	-	-
Secretaría de Obras Públicas	-	-	-	-	-	-
Secretaría de Educación	-	-	-	-	-	-
Secretaría de Salud	-	-	-	-	-	-
Secretaría de Administración	-	-	-	-	-	-
Secretaría de la Contraloría	-	-	-	-	-	-
Comisión Estatal de Seguridad Pública	-	-	-	-	-	-
Consejería Jurídica	-	-	-	-	-	-
Secretaría de Turismo y Cultura	-	-	-	-	-	-
Secretaría de Desarrollo Social	-	-	-	-	-	-
Secretaría de Desarrollo Sustentable	-	-	-	-	-	-
Secretaría de Movilidad y Transporte	-	-	-	-	-	-
Gastos Institucionales	-	-	-	-	-	-
Poder Legislativo	-	-	-	-	-	-
Poder Judicial	-	-	-	-	-	-
Organismos Autónomos	-	-	-	-	-	-
Entidades Paraestatales y Fideicomisos No Empresariales y No Financieros	-	-	-	-	-	-
Fideicomisos Empresariales No Financieros con Participación Estatal Mayoritaria	-	-	-	-	-	-
Poder Ejecutivo de los Municipios	-	-	-	-	-	-
Total de Egresos	12,300,000	-	12,300,000	2,462,687	2,462,687	9,837,313



Concepto	Egresos					Subejercicio 6 = (3 - 4)
	Aprobado	Ampliaciones/ (Reducciones)	Modificado	Devengado	Pagado	
	1	2	3 = (1 + 2)	4	5	
Gobierno	11,689,072	-	11,689,072	2,462,687	2,462,687	9,226,385
Legislación	-	-	-	-	-	-
Justicia	-	-	-	-	-	-
Coordinación de la Política de Gobierno	11,689,072	-	11,689,072	2,462,687	2,462,687	9,226,385
Relaciones Exteriores	-	-	-	-	-	-
Asuntos Financieros y Hacendarios	-	-	-	-	-	-
Seguridad Nacional	-	-	-	-	-	-
Asuntos de Orden Público y de Seguridad Interior	-	-	-	-	-	-
Otros Servicios Generales	-	-	-	-	-	-
Desarrollo Social	-	-	-	-	-	-
Protección Ambiental	-	-	-	-	-	-
Vivienda y Servicios a la Comunidad	-	-	-	-	-	-
Salud	-	-	-	-	-	-
Recreación, Cultura y Otras Manifestaciones Sociales	-	-	-	-	-	-
Educación	-	-	-	-	-	-
Protección Social	-	-	-	-	-	-
Otros Asuntos Sociales	-	-	-	-	-	-
Desarrollo Económico	-	-	-	-	-	-
Asuntos Económicos, Comerciales y Laborales en General	-	-	-	-	-	-
Agropecuaria, Silvicultura, Pesca y Caza	-	-	-	-	-	-
Combustibles y Energía	-	-	-	-	-	-
Minería, Manufacturas y Construcción	-	-	-	-	-	-
Transporte	-	-	-	-	-	-
Comunicaciones	-	-	-	-	-	-
Turismo	-	-	-	-	-	-
Ciencia, Tecnología e Innovación	-	-	-	-	-	-
Otras Industrias y Otros Asuntos Económicos	-	-	-	-	-	-
Otras no Clasificadas en Funciones Anteriores	610,928	-	610,928	-	-	610,928
Transacciones de la Deuda Pública / Costo Financiero de la Deuda	-	-	-	-	-	-
Transferencias, Participaciones y Aportaciones entre Diferentes Niveles y Ordenes de Gobierno	-	-	-	-	-	-
Saneamiento del Sistema Financiero	-	-	-	-	-	-
Adeudos de Ejercicios Fiscales Anteriores	610,928	-	610,928	-	-	610,928
Total del Gasto	12,300,000	-	12,300,000	2,462,687	2,462,687	9,837,313



Concepto	Egresos					Subejercicio
	Aprobado	Ampliaciones/ (Reducciones)	Modificado	Devengado	Pagado	
Gasto No Etiquetado	12,300,000	-	12,300,000	2,462,687	2,462,687	9,837,313
Gobierno	11,689,072	-	11,689,072	2,462,687	2,462,687	9,226,385
Legislación	-	-	-	-	-	-
Justicia	-	-	-	-	-	-
Coordinación de la Política de Gobierno	11,689,072	-	11,689,072	2,462,687	2,462,687	9,226,385
Relaciones Exteriores	-	-	-	-	-	-
Asuntos Financieros y Hacendarios	-	-	-	-	-	-
Seguridad Nacional	-	-	-	-	-	-
Asuntos de Orden Público y de Seguridad Interior	-	-	-	-	-	-
Otros Servicios Generales	-	-	-	-	-	-
Desarrollo Social	-	-	-	-	-	-
Protección Ambiental	-	-	-	-	-	-
Vivienda y Servicios a la Comunidad	-	-	-	-	-	-
Salud	-	-	-	-	-	-
Recreación, Cultura y Otras Manifestaciones Sociales	-	-	-	-	-	-
Educación	-	-	-	-	-	-
Protección Social	-	-	-	-	-	-
Otros Asuntos Sociales	-	-	-	-	-	-
Desarrollo Económico	-	-	-	-	-	-
Asuntos Económicos, Comerciales y Laborales en Gral.	-	-	-	-	-	-
Agropecuaria, Silvicultura, Pesca y Caza	-	-	-	-	-	-
Combustibles y Energía	-	-	-	-	-	-
Minería, Manufacturas y Construcción	-	-	-	-	-	-
Transporte	-	-	-	-	-	-
Comunicaciones	-	-	-	-	-	-
Turismo	-	-	-	-	-	-
Ciencia, Tecnología e Innovación	-	-	-	-	-	-
Otras Industrias y Otros Asuntos Económicos	-	-	-	-	-	-
Otras no Clasificadas en Funciones Anteriores	610,928	-	610,928	-	-	610,928
Transacciones de la Deuda Pública / Costo Financiero de la Deuda	-	-	-	-	-	-
Transferencias, Participaciones y Aportaciones entre Diferentes Niveles y Ordenes de Gobierno	-	-	-	-	-	-
Saneamiento del Sistema Financiero	-	-	-	-	-	-
Adeudos de Ejercicios Fiscales Anteriores	610,928	-	610,928	-	-	610,928
Gasto Etiquetado	-	-	-	-	-	-
Gobierno	-	-	-	-	-	-
Legislación	-	-	-	-	-	-
Justicia	-	-	-	-	-	-
Coordinación de la Política de Gobierno	-	-	-	-	-	-
Relaciones Exteriores	-	-	-	-	-	-
Asuntos Financieros y Hacendarios	-	-	-	-	-	-
Seguridad Nacional	-	-	-	-	-	-
Asuntos de Orden Público y de Seguridad Interior	-	-	-	-	-	-
Otros Servicios Generales	-	-	-	-	-	-
Desarrollo Social	-	-	-	-	-	-
Protección Ambiental	-	-	-	-	-	-
Vivienda y Servicios a la Comunidad	-	-	-	-	-	-
Salud	-	-	-	-	-	-
Recreación, Cultura y Otras Manifestaciones Sociales	-	-	-	-	-	-
Educación	-	-	-	-	-	-
Protección Social	-	-	-	-	-	-
Otros Asuntos Sociales	-	-	-	-	-	-
Desarrollo Económico	-	-	-	-	-	-
Asuntos Económicos, Comerciales y Laborales en Gral.	-	-	-	-	-	-
Agropecuaria, Silvicultura, Pesca y Caza	-	-	-	-	-	-
Combustibles y Energía	-	-	-	-	-	-
Minería, Manufacturas y Construcción	-	-	-	-	-	-
Transporte	-	-	-	-	-	-
Comunicaciones	-	-	-	-	-	-
Turismo	-	-	-	-	-	-
Ciencia, Tecnología e Innovación	-	-	-	-	-	-
Otras Industrias y Otros Asuntos Económicos	-	-	-	-	-	-
Otras no Clasificadas en Funciones Anteriores	-	-	-	-	-	-
Transacciones de la Deuda Pública / Costo Financiero de la Deuda	-	-	-	-	-	-
Transferencias, Participaciones y Aportaciones entre Diferentes Niveles y Ordenes de Gobierno	-	-	-	-	-	-
Saneamiento del Sistema Financiero	-	-	-	-	-	-
Adeudos de Ejercicios Fiscales Anteriores	-	-	-	-	-	-
Total del Egresos	12,300,000	-	12,300,000	2,462,687	2,462,687	9,837,313



Concepto	Egresos					Subejercicio
	Aprobado	Ampliaciones/ (Reducciones)	Modificado	Devengado	Pagado	
Gasto No Etiquetado	12,300,000	-	12,300,000	2,462,687	2,462,687	9,837,313
<i>Personal Administrativo y de Servicio Público</i>	12,300,000	-	12,300,000	2,462,687	2,462,687	9,837,313
Magisterio	-	-	-	-	-	-
Servicios de Salud	-	-	-	-	-	-
Personal Administrativo	-	-	-	-	-	-
Personal Médico, Paramédico y afín	-	-	-	-	-	-
Seguridad Pública	-	-	-	-	-	-
Gastos Asociados a la Implementación de Nuevas Leyes Fed. o Reformas a las Mismas	-	-	-	-	-	-
Nombre del Programa o Ley 1	-	-	-	-	-	-
Nombre del Programa o Ley 2	-	-	-	-	-	-
Sentencias Laborales Definitivas	-	-	-	-	-	-
Gasto Etiquetado	-	-	-	-	-	-
<i>Personal Administrativo y de Servicio Público</i>	-	-	-	-	-	-
Magisterio	-	-	-	-	-	-
Servicios de Salud	-	-	-	-	-	-
Personal Administrativo	-	-	-	-	-	-
Personal Médico, Paramédico y afín	-	-	-	-	-	-
Seguridad Pública	-	-	-	-	-	-
Gastos Asociados a la Implementación de Nuevas Leyes Fed. o Reformas a las Mismas	-	-	-	-	-	-
Nombre del Programa o Ley 1	-	-	-	-	-	-
Nombre del Programa o Ley 2	-	-	-	-	-	-
Sentencias Laborales Definitivas	-	-	-	-	-	-
Total del Gasto en Servicios Personales	12,300,000	-	12,300,000	2,462,687	2,462,687	9,837,313



INSTITUTO DE DESARROLLO Y FORTALECIMIENTO MUNICIPAL DEL ESTADO DE MORELOS
Estado Analítico del Ejercicio del Presupuesto de Egresos
Clasificación Económica (por Tipo de Gasto)
Del 1 de enero al 31 de marzo de 2019
(Pesos)



Concepto	Egresos					
	Aprobado	Ampliaciones/ (Reducciones)	Modificado	Devengado	Pagado	Subejercicio
	1	2	3 = (1 + 2)	4	5	6 = (3 - 4)
Gasto Corriente	10,552,803	-	10,552,803	2,454,490	2,454,490	8,098,313
Gasto de Capital	-	-	-	-	-	-
Amortización de la Deuda y Disminución de Pasivos	-	-	-	-	-	-
Pensiones y Jubilaciones	1,747,197	-	1,747,197	8,197	8,197	1,739,000
Participaciones	-	-	-	-	-	-
Total del Gasto	12,300,000	-	12,300,000	2,462,687	2,462,687	9,837,313



Identificación de Crédito o Instrumento	A Contratación / Colocación	B Amortización	C = A - B Endeudamiento Neto
Créditos Bancarios			
NO APLICA	-	-	-
	-	-	-
	-	-	-
	-	-	-
	-	-	-
	-	-	-
	-	-	-
Total Créditos Bancarios	-	-	-
Otros Instrumentos de Deuda			
NO APLICA	-	-	-
	-	-	-
	-	-	-
	-	-	-
	-	-	-
	-	-	-
	-	-	-
Total Otros Instrumentos de Deuda	-	-	-
TOTAL	-	-	-



IDEFOMM

Instituto de Desarrollo y
Fortalecimiento Municipal
del Estado de Morelos

Información Programática

CUENTA PÚBLICA
INSTITUTO DE DESARROLLO Y FORTALECIMIENTO
MUNICIPAL DEL ESTADO DE MORELOS
ENERO - MARZO

2019



Concepto	Egresos					Subejercicio
	Aprobado	Ampliaciones/ (Reducciones)	Modificado	Devengado	Pagado	
	1	2	3 = (1 + 2)	4	5	
Programas	-	-	-	-	-	-
Subsidios: Sector Social y Privado o Ent. Federativas y Municipios	-	-	-	-	-	-
Sujetos a Reglas de Operación	-	-	-	-	-	-
Otros Subsidios	-	-	-	-	-	-
Desempeño de las Funciones	-	-	-	-	-	-
Prestación de Servicios Públicos	-	-	-	-	-	-
Provisión de Bienes Públicos	-	-	-	-	-	-
Planeación, Seguimiento y Evaluación de Políticas Públicas	-	-	-	-	-	-
Promoción y Fomento	-	-	-	-	-	-
Regulación y Supervisión	-	-	-	-	-	-
Funciones de las Fuerzas Armadas (Únicamente Gobierno Federal)	-	-	-	-	-	-
Específicos	-	-	-	-	-	-
Proyectos de Inversión	-	-	-	-	-	-
Administrativos y de Apoyo	11,689,072	-	11,689,072	2,462,687	2,462,687	9,226,385
Apoyo al Proceso Presupuestario y para Mejorar la Eficiencia Institucional	-	-	-	-	-	-
Apoyo a la Función Pública y al Mejoramiento de la Gestión	11,689,072	-	11,689,072	2,462,687	2,462,687	9,226,385
Operaciones Ajenas	-	-	-	-	-	-
Compromisos	-	-	-	-	-	-
Obligaciones de Cumplimiento de Resolución Jurisdiccional	-	-	-	-	-	-
Desastres Naturales	-	-	-	-	-	-
Obligaciones	-	-	-	-	-	-
Pensiones y Jubilaciones	-	-	-	-	-	-
Aportaciones a la Seguridad Social	-	-	-	-	-	-
Aportaciones a Fondos de Estabilización	-	-	-	-	-	-
Aportaciones a Fondos de Inversión y Reestructura de Pensiones	-	-	-	-	-	-
Programas de Gasto Federalizado (Gobierno Federal)	-	-	-	-	-	-
Gasto Federalizado	-	-	-	-	-	-
Participaciones a Entidades Federativas y Municipios	-	-	-	-	-	-
Costo financiero, deuda o apoyos a deudores y ahorradores de la banca	-	-	-	-	-	-
Adeudos de ejercicios fiscales anteriores	610,928	-	610,928	-	-	610,928
Total del Gasto	12,300,000	-	12,300,000	2,462,687	2,462,687	9,837,313



IDEFOMM
Instituto de Desarrollo y
Fortalecimiento Municipal
del Estado de Morelos

INSTITUTO DE DESARROLLO Y FORTALECIMIENTO MUNICIPAL DEL ESTADO DE MORELOS
Indicadores de Postura Fiscal
Del 1 de enero al 31 de marzo de 2019
(Pesos)



Concepto	Estimado	Devengado	Pagado ³
I. Ingresos Presupuestarios (I=1+2)	12,300,000	2,874,557	2,836,869
1. Ingresos del Gobierno de la Entidad Federativa 1	-	-	-
2. Ingresos del Sector Paraestatal 1	12,300,000	2,874,557	2,836,869
II. Egresos Presupuestarios (II=3+4)	12,300,000	2,462,687	2,462,687
3. Egresos del Gobierno de la Entidad Federativa 2	12,300,000	2,462,687	2,462,687
4. Egresos del Sector Paraestatal 2	-	-	-
III. Balance Presupuestario (Superávit o Déficit) (III = I - II)	-	411,870	374,182

Concepto	Estimado	Devengado	Pagado ³
III. Balance presupuestario (Superávit o Déficit)	-	411,870	374,182
IV. Intereses, Comisiones y Gastos de la Deuda	-	-	-
V. Balance Primario (Superávit o Déficit) (V= III - IV)	-	411,870	374,182

Concepto	Estimado	Devengado	Pagado ³
A. Financiamiento	-	-	-
B. Amortización de la deuda	-	-	-
C. Endeudamiento ó desendeudamiento (C = A - B)	-	-	-

1 Los Ingresos que se presentan son los ingresos presupuestarios totales sin incluir los ingresos por financiamientos. Los Ingresos del Gobierno de la Entidad Federativa corresponden a los del Poder Ejecutivo, Legislativo Judicial y Autónomos.

2 Los egresos que se presentan son los egresos presupuestarios totales sin incluir los egresos por amortización. Los egresos del Gobierno de la Entidad Federativa corresponden a los del Poder Ejecutivo, Legislativo, Judicial y Órganos Autónomos.

3 Para Ingresos se reportan los ingresos recaudados; para egresos se reportan los egresos pagados.



IDEFOMM

Instituto de Desarrollo y
Fortalecimiento Municipal
del Estado de Morelos

Anexos

CUENTA PÚBLICA
INSTITUTO DE DESARROLLO Y FORTALECIMIENTO
MUNICIPAL DEL ESTADO DE MORELOS
ENERO - MARZO

2019



MORELOS
2018 - 2024



Instituto de la Mujer para el Estado de Morelos

CUENTA PÚBLICA CONSOLIDADA
ORGANISMOS AUTÓNOMOS
ENERO - MARZO

2019



Introducción

CUENTA PÚBLICA
GOBIERNO DEL ESTADO DE MORELOS
ENERO - MARZO

2019

La Cuenta Pública es un informe a través del cual, el Instituto de la Mujer para el Estado de Morelos, Organismo Público Autónomo presenta sus Estados Financieros y demás Información Presupuestaria, Programática y Contable que resulta de los registros de sus operaciones por un periodo determinado, misma que tiene como propósito la rendición de cuentas sobre la administración de los ingresos y egresos de los recursos públicos durante un periodo determinado, elaborado conforme a las disposiciones legales, los criterios que marca la Ley General de Contabilidad Gubernamental (LGCG) y las normas y lineamientos de transparencia que emite la federación a través del Consejo Nacional de Armonización Contable (CONAC).

La Cuenta Pública que se presenta fortalece la cultura de rendición de cuentas y la práctica cotidiana de la transparencia en la gestión pública. En estricto apego a los artículos 8, de la Ley de Fiscalización y Rendición de Cuentas del Estado de Morelos; 52, 53 y 54 de la Ley General de Contabilidad Gubernamental (LGCG), y al Acuerdo por el que se armoniza la estructura de las cuentas públicas emitido por el Consejo Nacional de Armonización Contable (CONAC) y publicado en el Diario Oficial de la Federación el 30 de diciembre de 2013, la Cuenta Pública que se presenta por el periodo comprendido entre el 01 de enero al 31 de marzo del 2019, obedece a la estructura y contenidos establecidos en los ordenamientos antes señalados.

Los documentos que dan origen a la elaboración de la Cuenta Pública, lo constituyen la Ley de Ingresos y el Artículo Primero y Cuarto del Presupuesto de Egresos del Gobierno del Estado de Morelos autorizado mediante periódico número Cinco Mil Seiscientos Ochenta y Tres y Decreto Sesenta y Seis, ambos para el Ejercicio Fiscal 2019, aprobados por la Quincuagésima Cuarta Legislatura del Estado Libre y Soberano de Morelos en ejercicio de las facultades conferidas en el artículo 40 fracción II de la Constitución Política del Estado Libre y Soberano de Morelos, y publicados en el Periódico Oficial "Tierra y Libertad" número 5687 de fecha 20 de marzo del 2019, con el siguiente contenido:

I. Información contable

- a) Estado de Actividades.
- b) Estado de Situación Financiera.
- c) Estado de Situación Financiera Detallado-LDF.
- d) Estado de Cambios en la Situación Financiera.
- e) Estado Analítico del Activo.
- f) Estado Analítico de la Deuda y Otros Pasivos.
- g) Informe Analítico de la Deuda Pública y Otros Pasivos-LDF.
- h) Informe Analítico de Obligaciones diferentes de Financiamientos
- i) Estado de Variación en la Hacienda Pública.
- j) Estado de Flujos de Efectivo.
- k) Informe de Pasivos Contingentes.
- l) Notas a los Estados Financieros.

II. Información Presupuestaria

- a) Balance Presupuestario-LDF.
- b) Estado Analítico de Ingresos.
- c) Estado Analítico de Ingresos Detallado-LDF
- d) Estado Analítico del Ejercicio del Presupuesto de Egresos
 - Clasificación por Objeto del Gasto.
 - Clasificación por Objeto del Gasto-LDF.

- Clasificación Administrativa.
 - Clasificación Administrativa-LDF.
 - Clasificación Funcional.
 - Clasificación Funcional-LDF.
 - Clasificación de Servicios Personales por Categoría.
 - Clasificación Económica.
- e) Endeudamiento Neto.
- f) Intereses de la Deuda.
- g) Flujo de fondos que resuma todas las operaciones (Formato libre).

III. Información programática

- a) Gasto por Categoría Programática.
- b) Indicadores de Postura Fiscal.
- c) Programas y Proyectos de Inversión.
- d) Indicadores de Resultados (Formato libre)

IV. Anexos.

- a) Relación de Bienes Muebles.
- b) Relación de Bienes Inmuebles.
- c) Relación de Cuentas Bancarias Productivas Específicas.
- d) Relación de Esquemas Bursátiles y Coberturas Financieras. (Formato libre)

En la Cuenta Pública y sus anexos, se presenta información detallada para facilitar el análisis y evaluación de las cifras que la integran, así como el cumplimiento a los objetivos contenidos en los programas, en apego al Presupuesto de Egresos para el ejercicio fiscal 2019. Por lo antes expuesto, se somete al Honorable Congreso del Estado, la Cuenta Pública correspondiente al periodo enero – marzo del ejercicio fiscal 2019, para su examen y revisión respectiva.

Arq. Flor Dessiré León Hernández
Titular del Instituto de la Mujer
para el Estado de Morelos

Información Contable

Concepto	2019	2018	Concepto	2019	2018
INGRESOS Y OTROS BENEFICIOS			GASTOS Y OTRAS PÉRDIDAS		
<i>Ingresos de la Gestión</i>			<i>Gastos de Funcionamiento</i>	2,136,400	22,190,969
Impuestos	-	-	Servicios Personales	1,507,510	8,072,415
Cuotas y Aportaciones de Seguridad Social	-	-	Materiales y Suministros	9,195	787,520
Contribuciones de Mejoras	-	-	Servicios Generales	619,695	13,331,034
Derechos	-	-			
Productos	-	-	Transferencias, Asignaciones, Subsidios y Otras Ayudas	-	188,753
Aprovechamientos	-	-	Transferencias Internas y Asignaciones al Sector Público	-	-
Ingresos por Venta de Bienes y Prestación de Servicios	-	-	Transferencias al Resto del Sector Público	-	-
			Subsidios y Subvenciones	-	-
Participaciones, Aportaciones, Convenios, Incentivos			Ayudas Sociales	-	-
Derivados de la Colaboración Fiscal, Fondos Distintos de			Pensiones y Jubilaciones	-	188,753
Aportaciones, Transferencias, Asignaciones, Subsidios y	2,272,483	24,644,752	Transf. a Fideicomisos, Mandatos y Contratos Análogos	-	-
Subvenciones, y Pensiones y Jubilaciones			Transferencias a la Seguridad Social	-	-
Participaciones, Aportaciones, Convenios, Incentivos Derivados de	-	12,731,533	Donativos	-	-
la Colaboración Fiscal y Fondos Distintos de Aportaciones			Transferencias al Exterior	-	-
Transferencias, Asignaciones, Subsidios y Subvenciones, y	2,272,483	11,913,219			
Pensiones y Jubilaciones			Participaciones y Aportaciones		
			Participaciones	-	-
Otros Ingresos y Beneficios	500,000	-	Aportaciones	-	-
Ingresos Financieros	-	-	Convenios	-	-
Incremento por Variación de Inventarios	-	-			
Disminución del Exceso de Estimaciones por Pérdida o Deterioro u	-	-	Intereses, Comisiones y Otros Gastos de la Deuda Púb.		
Obsolescencia	-	-	Intereses de la Deuda Pública	-	-
Disminución del Exceso de Provisiones	-	-	Comisiones de la Deuda Pública	-	-
Otros Ingresos y Beneficios Varios	500,000	-	Gastos de la Deuda Pública	-	-
			Costo por Coberturas	-	-
			Apoyos Financieros	-	-
Total de Ingresos y Otros Beneficios	2,772,483	24,644,752	Otros Gastos y Pérdidas Extraordinarias	-	638,918
			Estimaciones, Depreciaciones, Deterioros, Obsolescencia y		
			Amortizaciones	-	638,918
			Provisiones	-	-
			Disminución de Inventarios	-	-
			Aumento por Insuficiencia de Estimaciones por Pérdida o		
			Deterioro y Obsolescencia	-	-
			Aumento por Insuficiencia de Provisiones	-	-
			Otros Gastos	-	-
			Inversión Pública		
			Inversión Pública no Capitalizable	-	-
			Total de Gastos y Otras Pérdidas	2,136,400	23,018,640
			Resultados del Ejercicio (Ahorro/Desahorro)	636,083	1,626,112

Bajo protesta de decir verdad declaramos que los Estados Financieros y sus Notas son razonablemente correctos y responsabilidad del emisor.

Instituto de la Mujer para el Estado de Morelos
Estado de Situación Financiera
Al 31 de diciembre de 2018 y al 31 de marzo de 2019
(Pesos)



CONCEPTO	2019	2018	CONCEPTO	2019	2018
ACTIVO			PASIVO		
Activo Circulante			Activo Circulante		
Efectivo y Equivalentes	1,610,675	2,600,530	Cuentas por Pagar a Corto Plazo	388,515	2,100,687
Derechos a Recibir Efectivo o Equivalentes	1,158,262	1,789,370	Documentos por Pagar a Corto Plazo	-	-
Derechos a Recibir Bienes o Servicios	104,200	104,200	Porción a Corto Plazo de la Deuda Pública a Largo Plazo	-	-
Inventarios	-	-	Títulos y Valores a Corto Plazo	-	-
Almacenes	-	-	Pasivos Diferidos a Corto Plazo	-	-
Estimación por Pérdida o Deterioro de Activos Circulantes	-	-	Fondos y Bienes de Terceros en Garantía y/o Administración a Corto Plazo	58,101	65,806
Otros Activos Circulantes	-	-	Provisiones a Corto Plazo	-	-
Otros Pasivos a Corto Plazo	-	-	Otros Pasivos a Corto Plazo	-	-
Total de Activos Circulantes	2,873,137	4,494,100	Total de Pasivos Circulantes	446,616	2,166,493
Activo No Circulante			Activo No Circulante		
Inversiones Financieras a Largo Plazo	-	-	Cuentas por Pagar a Largo Plazo	-	-
Derechos a Recibir Efectivo o Equivalentes a Largo Plazo	-	-	Documentos por Pagar a Largo Plazo	-	-
Bienes Inmuebles, Infraestructura y Construcciones en Proceso	-	-	Deuda Pública a Largo Plazo	-	-
Bienes Muebles	11,295,473	11,295,473	Pasivos Diferidos a Largo Plazo	-	-
Activos Intangibles	231,224	229,475	Fondos y Bienes de Terceros en Garantía y/o en Administración a Largo Plazo	-	-
Depreciación, Deterioro y Amortización Acumulada de Bienes	(8,946,985)	(8,946,985)	Provisiones a Largo Plazo	-	-
Activos Diferidos	-	-	Total de Pasivos No Circulantes	-	-
Estimación por Pérdida o Deterioro de Activos no Circulantes	-	-	Total del Pasivo	446,616	2,166,493
Otros Activos no Circulantes	-	-	HACIENDA PÚBLICA / PATRIMONIO		
Total de Activos No Circulantes	2,579,712	2,577,963	Hacienda Pública / Patrimonio Contribuido		
Total del Activo	5,452,849	7,072,063	Aportaciones	-	-
			Donaciones de Capital	-	-
			Actualización de la Hacienda Pública / Patrimonio	-	-
			Hacienda Pública / Patrimonio Generado	5,006,233	4,905,570
			Resultados del Ejercicio (Ahorro / Desahorro)	636,083	1,626,112
			Resultados de Ejercicios Anteriores	6,660,247	5,569,556
			Revalúos	(2,290,097)	(2,290,098)
			Reservas	-	-
			Rectificaciones de Resultados de Ejercicios Anteriores	-	-
			Exceso o Insuficiencia en la Actualización de la Hacienda Pública / Patrimonio	-	-
			Resultado por Posición Monetaria	-	-
			Resultado por Tenencia de Activos no Monetarios	-	-
			Total Hacienda Pública / Patrimonio	5,006,233	4,905,570
			Total del Pasivo y Hacienda Pública / Patrimonio	5,452,849	7,072,063

Bajo protesta de decir verdad declaramos que los Estados Financieros y sus Notas son razonablemente correctos y responsabilidad del emisor.

CONCEPTO	31 de marzo 2019	31 de diciembre 2018	CONCEPTO	31 de marzo 2019	31 de diciembre 2018
ACTIVO			PASIVO		
Activo Circulante			Pasivo Circulante		
Efectivo y Equivalentes	1,610,675	2,600,530	Cuentas por Pagar a Corto Plazo	388,515	2,100,687
Efectivo	-	-	Servicios Personales por Pagar a Corto Plazo	113,711	1,017,985
Bancos/Tesorería	1,610,675	2,600,530	Proveedores por Pagar a Corto Plazo	99,318	465,148
Bancos/Dependencias y Otros	-	-	Contratistas por Obras Públicas por Pagar a Corto Plazo	-	-
Inversiones Temporales (Hasta 3 meses)	-	-	Participaciones y Aportaciones por Pagar a Corto Plazo	-	-
Fondos con Afectación Específica	-	-	Transferencias Otorgadas por Pagar a Corto Plazo	-	-
Depósitos de Fondos de Terceros en Garantía y/o Admón.	-	-	Int., Comisiones y Otros Gastos de la Deuda Púb. por Pagar a Corto Plazo	-	-
Otros Efectivos y Equivalentes	-	-	Retenciones y Contribuciones por Pagar a Corto Plazo	175,370	617,438
			Devoluciones de la Ley de Ingresos por Pagar a Corto Plazo	-	-
Derechos a Recibir Efectivo o Equivalentes	1,158,262	1,789,370	Otras Cuentas por Pagar a Corto Plazo	116	116
Inversiones Financieras de Corto Plazo	-	-	Documentos por Pagar a Corto Plazo	-	-
Cuentas por Cobrar a Corto Plazo	1,155,900	1,770,950	Documentos Comerciales por Pagar a Corto Plazo	-	-
Deudores Diversos por Cobrar a Corto Plazo	2,325	18,420	Documentos con Contratistas por Obras Púb. por Pagar a Corto Plazo	-	-
Ingresos por Recuperar a Corto Plazo	-	-	Otros Documentos por Pagar a Corto Plazo	-	-
Deudores por Anticipos de la Tesorería a Corto Plazo	-	-	Porción a Corto Plazo de la Deuda Pública a Largo Plazo	-	-
Préstamos Otorgados a Corto Plazo	-	-	Porción a Corto Plazo de la Deuda Pública	-	-
Otros Derechos a Recibir Efectivo o Equiv. a Corto Plazo	37	-	Porción a Corto Plazo de Arrendamiento Financiero	-	-
Derechos a Recibir Bienes o Servicios	104,200	104,200	Títulos y Valores a Corto Plazo	-	-
Ant. a Proveedores por Adq. de Bienes y Prest. de Serv. a Corto Plazo	-	-	Pasivos Diferidos a Corto Plazo	-	-
Ant. a Proveedores por Adq. de Bienes Inm. y Muebles a Corto Plazo	104,200	-	Ingresos Cobrados por Adelantado a Corto Plazo	-	-
Ant. a Proveedores por Adq. de Bienes Intangibles a Corto Plazo	-	-	Intereses Cobrados por Adelantado a Corto Plazo	-	-
Anticipo a Contratistas por Obras Públicas a Corto Plazo	-	-	Otros Pasivos Diferidos a Corto Plazo	-	-
Otros Derechos a Recibir Bienes o Servicios a Corto Plazo	-	-	Fondos y Bienes de Terceros en Garantía y/o Admón. a C. P.	58,101	65,806
Inventarios	-	-	Fondos en Garantía a Corto Plazo	-	-
Inventario de Mercancías para Venta	-	-	Fondos en Administración a Corto Plazo	58,101	-
Inventario de Mercancías Terminadas	-	-	Fondos de Fideicomisos, Mandatos y Contratos Análogos a Corto Plazo	-	-
Inventario de Mercancías en Proceso de Elaboración	-	-	Otros Fondos de Terceros en Garantía y/o Administración a Corto Plazo	-	-
Inventario de Materias Primas, Mat. y Suministros para Producción	-	-	Valores y Bienes en Garantía a Corto Plazo	-	-
Bienes en Tránsito	-	-	Provisiones a Corto Plazo	-	-
Almacenes	-	-	Provisión para Demandas y Juicios a Corto Plazo	-	-
Estimación por Pérdida o Deterioro de Activos Circulantes	-	-	Provisión para Contingencias a Corto Plazo	-	-
Est. para Ctas. Incobrables por Derechos a Recibir Efectivo o Equiv.	-	-	Otras Provisiones a Corto Plazo	-	-
Estimación por Deterioro de Inventarios	-	-	Otros Pasivos a Corto Plazo	-	-
Otros Activos Circulantes	-	-	Ingresos por Clasificar	-	-
Valores en Garantía	-	-	Recaudación por Participar	-	-
Bienes en Garantía (excluye depósitos de fondos)	-	-	Otros Pasivos Circulantes	-	-
Bienes Deriv. de Embargos, Decom., Aseguramientos y Dación en Pago	-	-			
Adquisición con Fondos de Terceros	-	-			
Total de Activos Circulantes	2,873,137	4,494,100	Total de Pasivos Circulantes	446,616	2,166,493

CONCEPTO	31 de marzo 2019	31 de diciembre 2018	CONCEPTO	31 de marzo 2019	31 de diciembre 2018
Activo No Circulante			Pasivo No Circulante		
Inversiones Financieras a Largo Plazo	-	-	Cuentas por Pagar a Largo Plazo	-	-
Derechos a Recibir Efectivo o Equivalentes a Largo Plazo	-	-	Documentos por Pagar a Largo Plazo	-	-
Bienes Inmuebles, Infraestructura y Const. en Proceso	-	-	Deuda Pública a Largo Plazo	-	-
Bienes Muebles	11,295,473	11,295,473	Pasivos Diferidos a Largo Plazo	-	-
Activos Intangibles	231,224	229,475	Fdos. y Bienes de Terceros en Garantía y/o en Admón. a L.P.	-	-
Depreciación, Deterioro y Amortización Acumulada de Bienes	(8,946,985)	(8,946,985)	Provisiones a Largo Plazo	-	-
Activos Diferidos	-	-	Total de Pasivos No Circulantes	-	-
Estimación por Pérdida o Deterioro de Activos no Circulantes	-	-	Total del Pasivo	446,616	2,166,493
Otros Activos no Circulantes	-	-			
Total de Activos No Circulantes	2,579,712	2,577,963	HACIENDA PÚBLICA / PATRIMONIO		
Total del Activo	5,452,849	7,072,063	<i>Hacienda Pública / Patrimonio Contribuido</i>		
			Aportaciones	-	-
			Donaciones de Capital	-	-
			Actualización de la Hacienda Pública / Patrimonio	-	-
			<i>Hacienda Pública / Patrimonio Generado</i>	5,006,233	4,905,570
			Resultados del Ejercicio (Ahorro / Desahorro)	636,083	1,626,112
			Resultados de Ejercicios Anteriores	6,660,247	5,569,556
			Revalúos	(2,290,097)	(2,290,098)
			Reservas	-	-
			Rectificaciones de Resultados de Ejercicios Anteriores	-	-
			Exceso o Insuficiencia en la Actualización de la Hacienda Pública / Patrimonio	-	-
			Resultado por Posición Monetaria	-	-
			Resultado por Tenencia de Activos no Monetarios	-	-
			Total Hacienda Pública / Patrimonio	5,006,233	4,905,570
			Total del Pasivo y Hacienda Pública / Patrimonio	5,452,849	7,072,063

Bajo protesta de decir verdad declaramos que los Estados Financieros y sus Notas son razonablemente correctos y responsabilidad del emisor.

Concepto	Origen	Aplicación	Concepto	Origen	Aplicación
ACTIVO	1,620,963	1,749	PASIVO	-	1,719,877
Activo Circulante	1,620,963	-	Pasivo Circulante	-	1,719,877
Efectivo y Equivalentes	989,855	-	Cuentas por Pagar a Corto Plazo	-	1,712,172
Derechos a Recibir Efectivo o Equivalentes	631,108	-	Documentos por Pagar a Corto Plazo	-	-
Derechos a Recibir Bienes o Servicios	-	-	Porción a Corto Plazo de la Deuda Pública a Largo Plazo	-	-
Inventarios	-	-	Títulos y Valores a Corto Plazo	-	-
Almacenes	-	-	Pasivos Diferidos a Corto Plazo	-	-
Estimación por Pérdida o Deterioro de Activos Circulantes	-	-	Fdos. y Bienes de Terceros en Garantía y/o Admón. a C. P.	-	7,705
Otros Activos Circulantes	-	-	Provisiones a Corto Plazo	-	-
Activo No Circulante	-	1,749	Otros Pasivos a Corto Plazo	-	-
Inversiones Financieras a Largo Plazo	-	-	Pasivo No Circulante	-	-
Derechos a Recibir Efectivo o Equivalentes a Largo Plazo	-	-	Cuentas por Pagar a Largo Plazo	-	-
Bienes Inmuebles, Infraestructura y Constr. en Proceso	-	-	Documentos por Pagar a Largo Plazo	-	-
Bienes Muebles	-	-	Deuda Pública a Largo Plazo	-	-
Activos Intangibles	-	1,749	Pasivos Diferidos a Largo Plazo	-	-
Depreciación, Deterioro y Amort. Acumulada de Bienes	-	-	Fdos. y Bienes de Terceros en Garantía y/o Admón. a L. P.	-	-
Activos Diferidos	-	-	Provisiones a Largo Plazo	-	-
Est. por Pérdida o Deterioro de Activos no Circulantes	-	-	HACIENDA PÚBLICA / PATRIMONIO	1,090,692	990,029
Otros Activos no Circulantes	-	-	Hacienda Pública / Patrimonio Contribuido	-	-
			Aportaciones	-	-
			Donaciones de Capital	-	-
			Actualización de la Hacienda Pública / Patrimonio	-	-
			Hacienda Pública / Patrimonio Generado	1,090,692	990,029
			Resultados del Ejercicio (Ahorro / Desahorro)	-	990,029
			Resultados de Ejercicios Anteriores	1,090,691	-
			Revalúos	1	-
			Reservas	-	-
			Rectificaciones de Resultados de Ejercicios Anteriores	-	-
			Exceso o Insuficiencia en la Actualización de la Hacienda Pública / Patrimonio	-	-
			Resultado por Posición Monetaria	-	-
			Resultado por Tenencia de Activos no Monetarios	-	-

Bajo protesta de decir verdad declaramos que los Estados Financieros y sus Notas son razonablemente correctos y responsabilidad del emisor.

Instituto de la Mujer para el Estado de Morelos
Estado Analítico del Activo
Del 1 de enero al 31 de marzo de 2019
(Pesos)



Concepto	1 Saldo Inicial	2 Cargos del Periodo	3 Abonos del Periodo	Saldo Final 4=(1+2-3)	Variación del Periodo (4-1)
ACTIVO	7,072,063	6,485,382	8,104,596	5,452,849	(1,619,214)
<i>Activo Circulante</i>	<i>4,494,100</i>	<i>6,483,633</i>	<i>8,104,596</i>	<i>2,873,137</i>	<i>(1,620,963)</i>
Efectivo y Equivalentes	2,600,530	3,704,229	4,694,084	1,610,675	(989,855)
Derechos a Recibir Efectivo o Equivalentes	1,789,370	2,779,404	3,410,512	1,158,262	(631,108)
Derechos a Recibir Bienes o Servicios	104,200	-	-	104,200	-
Inventarios	-	-	-	-	-
Almacenes	-	-	-	-	-
Estimación por Pérdida o Deterioro de Activos Circulantes	-	-	-	-	-
Otros Activos Circulantes	-	-	-	-	-
Activo No Circulante	2,577,963	1,749	-	2,579,712	1,749
Inversiones Financieras a Largo Plazo	-	-	-	-	-
Derechos a Recibir Efectivo o Equivalentes a Largo Plazo	-	-	-	-	-
Bienes Inmuebles, Infraestructura y Constr. en Proceso	-	-	-	-	-
Bienes Muebles	11,295,473	-	-	11,295,473	-
Activos Intangibles	229,475	1,749	-	231,224	1,749
Depreciación, Deterioro y Amort. Acumulada de Bienes	(8,946,985)	-	-	(8,946,985)	-
Activos Diferidos	-	-	-	-	-
Est. por Pérdida o Deterioro de Activos no Circulantes	-	-	-	-	-
Otros Activos no Circulantes	-	-	-	-	-

Bajo protesta de decir verdad declaramos que los Estados Financieros y sus Notas son razonablemente correctos y responsabilidad del emisor.

Denominación de las Deudas	Moneda de Contratación	Institución o País Acreedor	Saldo Inicial del Periodo	Saldo Final del Periodo
DEUDA PÚBLICA				
Corto Plazo				
Deuda Interna	Pesos		-	-
Instituciones de Crédito			-	-
Títulos y Valores			-	-
Arrendamientos Financieros			-	-
Deuda Externa	Pesos		-	-
Organismos Financieros Internacionales			-	-
Deuda Bilateral			-	-
Títulos y Valores			-	-
Arrendamientos Financieros			-	-
<i>Subtotal a Corto Plazo</i>			-	-
Largo Plazo				
Deuda Interna	Pesos		-	-
Instituciones de Crédito			-	-
Títulos y Valores			-	-
Arrendamientos Financieros			-	-
Deuda Externa	Pesos		-	-
Organismos Financieros Internacionales			-	-
Deuda Bilateral			-	-
Títulos y Valores			-	-
Arrendamientos Financieros			-	-
<i>Subtotal a Largo Plazo</i>			-	-
Otros Pasivos			2,166,493	446,616
Total Deuda y Otros Pasivos			2,166,493	446,616

Bajo protesta de decir verdad declaramos que los Estados Financieros y sus Notas son razonablemente correctos y responsabilidad del emisor.

Denominación de la Deuda Pública y Otros Pasivos	Saldo al 31 de Diciembre de 2018	Disposiciones del Periodo	Amortizaciones del Periodo	Revaluaciones, Reclasificaciones y Otros Ajustes	Saldo Final del Periodo	Pago de Intereses del Periodo	Pago de Comisiones y demás costos asociados durante el Periodo
Deuda Pública	-	-	-	-	-	-	-
Corto Plazo	-	-	-	-	-	-	-
Instituciones de Crédito	-	-	-	-	-	-	-
Títulos y Valores	-	-	-	-	-	-	-
Arrendamientos Financieros	-	-	-	-	-	-	-
Largo Plazo	-	-	-	-	-	-	-
Instituciones de Crédito	-	-	-	-	-	-	-
Títulos y Valores	-	-	-	-	-	-	-
Arrendamientos Financieros	-	-	-	-	-	-	-
Otros Pasivos	2,166,493	-	-	-	446,616	-	-
Total de la Deuda Pública y Otros Pasivos	2,166,493	-	-	-	446,616	-	-
Deuda Contingente¹ (Informativo)							
Deuda Contingente 1	-	-	-	-	-	-	-
Deuda Contingente 2	-	-	-	-	-	-	-
Deuda Contingente xx	-	-	-	-	-	-	-
Valor de Instrumentos Bono Cupón Cero²							
Instrumento Bono Cupón Cero 1	-	-	-	-	-	-	-
Instrumento Bono Cupón Cero 2	-	-	-	-	-	-	-
Instrumento Bono Cupón Cero 3	-	-	-	-	-	-	-

1 Se refiere a cualquier Financiamiento sin fuente o garantía de pago definida, que sea asumida de manera solidaria o subsidiaria por las Entidades Federativas con sus Municipios, organismos descentralizados y empresas de participación estatal mayoritaria y fideicomisos, locales o municipales, y por los Municipios con sus respectivos organismos descentralizados y empresas de participación municipal mayoritaria.

2 Se refiere al valor del Bono Cupón Cero que respalda el pago de los créditos asociados al mismo (Activo).

Obligaciones a Corto Plazo	Monto Contratado	Plazo Pactado	Tasa de Interés	Comisiones y Costos Relacionados	Tasa Efectiva
Obligaciones a Corto Plazo (Informativo)					
Crédito 1	-	-	-	-	-
Crédito 2	-	-	-	-	-
Crédito xx	-	-	-	-	-

Bajo protesta de decir verdad declaramos que los Estados Financieros y sus Notas son razonablemente correctos y responsabilidad del emisor.

Denominación de las Obligaciones Diferentes de Financiamiento	Fecha del Contrato	Fecha de inicio de operación del proyecto	Fecha de vencimiento	Monto de la inversión pactado	Plazo pactado	Monto promedio mensual del pago de la contraprestación	Monto promedio mensual del pago de la contraprestación correspondiente al pago de inversión	Monto pagado de la inversión al 31 de marzo de 2019	Monto pagado de la inversión actualizado al 31 de marzo de 2019	Saldo pendiente por pagar de la inversión al 31 de marzo de 2019
Asociaciones Público Privadas (APP 's)				-				-	-	-
APP 1				-				-	-	-
APP 2				-				-	-	-
APP 3				-				-	-	-
APP xx				-				-	-	-
Otros Instrumentos				-				-	-	-
Otro Instrumento 1				-				-	-	-
Otro Instrumento 2				-				-	-	-
Otro Instrumento 3				-				-	-	-
Otro Instrumento xx				-				-	-	-
Total de Obligaciones Diferentes de Financiamiento				-				-	-	-

NO APLICA

Bajo protesta de decir verdad declaramos que los Estados Financieros y sus Notas son razonablemente correctos y responsabilidad del emisor.

Concepto	Hacienda Pública/ Patrimonio Contribuido	Hacienda Pública/ Patrimonio Generado de Ejercicios Anteriores	Hacienda Pública/ Patrimonio Generado del Ejercicio	Exceso o Insuficiencia en la Actualización de la Hacienda Pública / Patrimonio	TOTAL
Hacienda Pública / Patrimonio Contribuido Neto de 2018	-	-	-	-	-
<i>Aportaciones</i>	-	-	-	-	-
<i>Donaciones de Capital</i>	-	-	-	-	-
<i>Actualización de la Hacienda Pública / Patrimonio</i>	-	-	-	-	-
Hacienda Pública / Patrimonio Generado Neto de 2018	-	3,279,458	1,626,112	-	4,905,570
<i>Resultados del Ejercicio (Ahorro / Desahorro)</i>	-	-	1,626,112	-	1,626,112
<i>Resultados de Ejercicios Anteriores</i>	-	5,569,556	-	-	5,569,556
<i>Revalúos</i>	-	(2,290,098)	-	-	(2,290,098)
<i>Reservas</i>	-	-	-	-	-
<i>Rectificaciones de Resultados de Ejercicios Anteriores</i>	-	-	-	-	-
Exceso o Insuficiencia en la Actualización de la Hacienda Pública / Patrimonio Neto de 2018	-	-	-	-	-
<i>Resultado por Posición Monetaria</i>	-	-	-	-	-
<i>Resultado por Tenencia de Activos no Monetarios</i>	-	-	-	-	-
Hacienda Pública / Patrimonio Neto Final de 2018	-	3,279,458	1,626,112	-	4,905,570
Cambios en la Hacienda Pública / Patrimonio Contribuido Neto de 2019	-	-	-	-	-
<i>Aportaciones</i>	-	-	-	-	-
<i>Donaciones de Capital</i>	-	-	-	-	-
<i>Actualización de la Hacienda Pública / Patrimonio</i>	-	-	-	-	-
Variaciones de la Hacienda Pública / Patrimonio Generado Neto de 2019	-	1,090,691	(990,028)	-	100,663
<i>Resultados del Ejercicio (Ahorro / Desahorro)</i>	-	-	636,083	-	636,083
<i>Resultados de Ejercicios Anteriores</i>	-	1,090,691	(1,626,112)	-	(535,421)
<i>Revalúos</i>	-	-	1	-	1
<i>Reservas</i>	-	-	-	-	-
<i>Rectificaciones de Resultados de Ejercicios Anteriores</i>	-	-	-	-	-
Cambios en el Exceso o Insuficiencia en la Actualización de la Hacienda Pública / Patrimonio Neto de 2019	-	-	-	-	-
<i>Resultado por Posición Monetaria</i>	-	-	-	-	-
<i>Resultado por Tenencia de Activos no Monetarios</i>	-	-	-	-	-
Hacienda Pública / Patrimonio Neto Final de 2019	-	4,370,149	636,084	-	5,006,233

Bajo protesta de decir verdad declaramos que los Estados Financieros y sus Notas son razonablemente correctos y responsabilidad del emisor.

Concepto	2019	2018	Concepto	2019	2018
Flujos de Efectivo de las Actividades de Operación					
Origen			Origen		
Impuestos	3,272,483	24,644,752	Bienes Inmuebles, Infraestructura y Construcciones en Proceso	-	-
Cuotas y Aportaciones de Seguridad Social	-	-	Bienes Muebles	-	-
Contribuciones de mejoras	-	-	Otros Orígenes de Inversión	-	-
Derechos	-	-	Aplicación	2,125,938	1,136,650
Productos	-	-	Bienes Inmuebles, Infraestructura y Construcciones en Proceso	-	-
Aprovechamientos	-	-	Bienes Muebles	-	28,181
Ingresos por Venta de Bienes y Prestación de Servicios	-	-	Otras Aplicaciones de Inversión	2,125,938	1,108,469
Participaciones, Aportaciones, Convenios, Incentivos	-	-	Flujos Netos de Efectivo por Act. de Inversión	(2,125,938)	(1,136,650)
Derivados de la Colaboración Fiscal y Fondos Distintos de Aportaciones	-	12,731,533	Flujo de Efectivo de las Actividades de Financiamiento		
Transferencias, Asignaciones, Subsidios y Subvenciones, y Pensiones y Jubilaciones	2,772,483	11,913,219	Origen		
Otros Orígenes de Operación	500,000	-	Endeudamiento Neto	-	-
Aplicación	2,136,400	23,018,640	Interno	-	-
Servicios Personales	1,507,510	8,072,415	Externo	-	-
Materiales y Suministros	9,195	787,520	Otros Orígenes de Financiamiento	-	-
Servicios Generales	619,695	13,331,034	Aplicación		
Transf. Internas y Asignaciones al Sector Público	-	-	Servicios de la Deuda	-	-
Transferencias al resto del Sector Público	-	-	Interno	-	-
Subsidios y Subvenciones	-	-	Externo	-	-
Ayudas Sociales	-	-	Otras Aplicaciones de Financiamiento	-	-
Pensiones y Jubilaciones	-	188,753	Flujos Netos de Efectivo por Act. de Financiamiento	(989,855)	489,462
Transf. a Fideicomisos, Mandatos y Contratos Análogos	-	-	Incremento/Disminución Neta en el Efectivo y Equivalentes al Efectivo	2,600,530	2,111,068
Transferencias a la Seguridad Social	-	-	Efectivo y Equivalentes al Efectivo al Inicio del Ejercicio	1,610,675	2,600,530
Donativos	-	-	Efectivo y Equivalentes al Efectivo al Final del Ejercicio	2,600,530	2,600,530
Transferencias al Exterior	-	-			
Participaciones	-	-			
Aportaciones	-	-			
Convenios	-	-			
Otras Aplicaciones de Operación	-	638,918			
Flujos Netos de Efectivo por Act. de Operación	1,136,083	1,626,112			

Bajo protesta de decir verdad declaramos que los Estados Financieros y sus Notas son razonablemente correctos y responsabilidad del emisor.

Informe de Pasivos Contingentes

Instituto de la Mujer para el Estado de Morelos

En cumplimiento a lo dispuesto por los artículos 46, fracción I, inciso d y 52 de la Ley General de Contabilidad Gubernamental, en relación al Informe Sobre Pasivos Contingentes, se aclara que este Instituto de la Mujer para el Estado de Morelos al 31 de marzo de 2016, no tiene pasivos contingentes que deriven de alguna obligación posible presente o futura, cuya existencia y/o realización sea incierta, y en consecuencia no le es aplicable el Informe sobre pasivos contingentes.

No obstante a la situación anteriormente expuesta, se hace la pertinente aclaración que los pasivos manifestados en su información financiera, en todos los casos corresponden a obligaciones reales derivadas de la recepción a plena satisfacción de bienes y/o servicios debidamente devengados, o bien, corresponden a retenciones a favor de terceros, cuyo pago se encuentra pendiente al 31 de marzo de 2016.

Lo anterior, de conformidad con lo establecido en el capítulo VII, numeral III, inciso g) del Manual de Contabilidad Gubernamental emitido por el CONAC, donde se establece en términos generales que:

“los pasivos contingentes son obligaciones que tienen su origen en hechos específicos e independientes del pasado que en el futuro pueden ocurrir o no y, de acuerdo con lo que acontezca, desaparecen o se convierten en pasivos reales por ejemplo, juicios, garantías, avales, costos de planes de pensiones, jubilaciones, etc.”.

Instituto de la Mujer para el Estado de Morelos
Notas a los Estados Financieros
Del 01 de Enero al 31 de Marzo del 2019
(Cifras Expresadas en Pesos y Centavos)

CONTENIDO NOTAS A LOS ESTADOS FINANCIEROS

En atención y cumplimiento a los artículos 46 y 49 de la Ley General de Contabilidad Gubernamental, se presentan las siguientes Notas a los Estados de Información Contable en los rubros que se requieren, teniendo en cuenta los postulados de revelación suficiente e importancia relativa, con el propósito de que la información sea de mayor utilidad para los usuarios.

1) NOTAS DE DESGLOSE.

- 1.1. Notas al Estado de Situación Financiera.
- 1.2. Notas al Estado de Actividades.
- 1.3. Notas al Estados de Variación en la Hacienda Pública
- 1.4. Notas al Estado de Flujos de Efectivo.

2) NOTAS DE MEMORIA.

- 2.1. Cuentas de Orden Contable y Presupuestaria

3) NOTAS DE GESTIÓN ADMINISTRATIVA.

- 3.1. Introducción.
- 3.2. Panorama Económico y Financiero.
- 3.3. Autorización e Historia.
- 3.4. Organización y Objeto Social.
- 3.5. Bases de Preparación de los Estados Financieros.
- 3.6. Políticas de Contabilidad Significativas.
- 3.7. Posición en Moneda Extranjera y Protección por R.Cambiaros.
- 3.8. Reporte Analítico del Activo.
- 3.9. Fideicomisos, Mandatos y Análogos.
- 3.10. Reporte de Recaudación.
- 3.11. Información sobre la Deuda y Reporte Analítico de la Deuda.
- 3.12. Calificaciones Otorgadas.
- 3.13. Proceso de Mejora.
- 3.14. Información por Segmentos.
- 3.15. Eventos Posteriores al Cierre.
- 3.16. Partes Relacionadas.
- 3.17. Responsabilidad sobre la Presentación Razonable de la I.C.

Instituto de la Mujer para el Estado de Morelos
Notas a los Estados Financieros
Del 01 de Enero al 31 de Marzo del 2019
(Cifras Expresadas en Pesos y Centavos)

1) NOTAS DESGLOSE

1.1. Notas al Estado de Situación Financiera

1.1.1. Activo

1.1.1.1. Efectivo y Equivalentes

1.1.1.1.1. Efectivo

De conformidad con lo que establecen las Políticas para el manejo del Fondo Revolvente, se comprobó en su totalidad el saldo, quedando de la siguiente manera:

NOMBRE	MONTO	BANCO / CUENTA / CHEQUE INICIAL
Karina Rivera Mirafuentes	\$ 00.00	Banorte / 0546928679 / 4621
Suma:	\$ 00.00	

1.1.1.1.2. Bancos

Se refleja el saldo en bancos debidamente conciliado de las Cuentas Bancarias que se tienen al cierre del periodo que se informa, mismo que se integra de la forma siguiente:

BANCO / CUENTA	MONTO	FUENTE DE FINANCIAMIENTO
Banorte 0546928679	\$ 1,492,847.98	Recurso Estatal para Gasto Ordinario del Instituto.
Banorte 0307571212	\$ 11,408.28	Recurso Federal (Convenio) Transversalidad Modalidad I 2017.
Banorte 0307571203	\$ 1,521.21	Recurso Federal (Convenio) Transversalidad Modalidad III 2017.
Banorte 0494357893	\$ 16.24	Traspaso del Remanente de Ejercicios (2002 al 2015), autorizado a través del oficio SH/0573-2/2017. (traspaso hecho el 24/07/2017).
Banorte 0591571721	\$ 11,859.72	Recurso Federal (Convenio) CDI 2018.
Banorte 0594944522	\$ 54.75	Recurso Federal (Convenio) Transversalidad Modalidad III 2018.
Banorte 0594944504	\$ 52,847.98	Recurso Federal (Convenio) Transversalidad Modalidad I 2018.
Banorte 0594944513	\$ 40,119.61	Recursos Federal (Convenio) PAIMEF 2018.

**Instituto de la Mujer para el Estado de Morelos
Notas a los Estados Financieros
Del 01 de Enero al 31 de Marzo del 2019
(Cifras Expresadas en Pesos y Centavos)**

Suma: **\$ 1,610,675.77**

Total Efectivo y Equivalentes: \$1,610,675.77

1.1.1.2. Derechos a Recibir Efectivo y Equivalentes

1.1.1.2.1. Cuentas por Cobrar a Corto Plazo

Se refleja el saldo de cuentas por cobrar derivado de la ministración del recurso soportada a través del recibo número A68 y A70, registrado como activos circulantes al cierre del periodo que se informa, mismo que se integra de la forma siguiente:

MINISTRACIÓN Y/O APORTACIÓN	MONTO	DESCRIPCIÓN
Ministración Estatal (Ingreso Devengado)	\$ 1,55,900.00	Ingreso devengado correspondiente a Gastos de Funcionamiento (Servicios Personales, Transferencias Ayudas y Subsidios, Gastos Operativos del Instituto).
Suma:	\$ 1,770,950.00	

1.1.1.2.2. Deudores Diversos y Gastos a Comprobar

Se refleja el saldo por concepto de gastos a comprobar derivado de erogaciones anticipadas del recurso, monto que quedan vigentes al cierre del periodo que se informa, mismo que se integra de la forma siguiente:

RESPONSABLE	MONTO	CONCEPTO
Flor Dessire León Hernández	\$ 883.00	Gastos de Operación con afectación al Gasto Corriente, proveniente de Convenio Federales "Transversalidad I"., PAIMEF y Gasto Operativo del IMM.
Juan Hernández Ortiz	\$ 1,100.00	
María Isabel Rodríguez Gómez	\$ 153.10	
Mirna Adilce Cordero Perulero	\$ 189.40	
Suma:	\$ 2,325.50	

Total Derechos a Recibir Efectivo y Equivalentes: \$1,158,262.66

**Instituto de la Mujer para el Estado de Morelos
Notas a los Estados Financieros
Del 01 de Enero al 31 de Marzo del 2019
(Cifras Expresadas en Pesos y Centavos)**

1.1.1.3. Derechos a Recibir Bienes y Servicios

1.1.1.3.1. Anticipo a Proveedores

Se refleja el saldo relativo al depósito en favor del Instituto de la Mujer, derivado de la garantía que se dejó por el inmueble que ocupó el refugio de Casa de la Mujer pendiente por recuperar, y el que ocupa el Instituto de la Mujer, al cierre del periodo que se informa, mismo que se integra de la forma siguiente:

NOMBRE	MONTO	SOPORTE DE GARANTÍA
Rafael Anguiano Aranda	\$ 30,000.00	Se trata de un depósito en garantía que realizó el Instituto, por el bien inmueble que ocupó en arrendamiento el Refugio Casa de la Mujer. La antigüedad del saldo según el Sistema Integral de Contabilidad Gubernamental del Estado de Morelos (SICGEM) es a partir del Ejercicio 2015.
María Teresa Sánchez Ramírez	\$ 74,200.00	Se trata de un depósito en garantía que realizó el Instituto a principios de año, por el bien inmueble que ocupa en arrendamiento actualmente.
Suma:	\$ 104,200.00	

Total Derechos a Recibir Bienes y Servicios:	\$ 104,200.00
---	----------------------

Total Activo Circulante:	\$2,873,138.43
---------------------------------	-----------------------

1.1.1.4. Bienes Muebles, Inmuebles e Intangibles

Se refleja el saldo relativo a los Bienes Muebles e Intangibles que son parte del patrimonio que posee el Instituto de la Mujer, bienes que se registraron a su costo de adquisición, motivo por el que, el saldo que se presenta muestra el costo histórico de

Instituto de la Mujer para el Estado de Morelos
Notas a los Estados Financieros
Del 01 de Enero al 31 de Marzo del 2019
(Cifras Expresadas en Pesos y Centavos)

dichos activos, el cual al cierre del periodo que se informa, se integra de la forma siguiente:

ACTIVOS	SALDO	OBSERVACIONES
BIENES MUEBLES:		
Mobiliario y equipo de administración	\$ 5,587,688.47	Dentro de este saldo no se contemplan adquisiciones realizadas durante el periodo.
Mobiliario y equipo educacional y recreativo	\$ 933,687.27	Dentro de este saldo no se contemplan adquisiciones realizadas durante el periodo.
Equipo e instrumental médico y de laboratorio	\$ 68,856.11	Dentro de este saldo no se contemplan adquisiciones realizadas durante el periodo.
Equipo de transporte	\$ 4,582,209.20	Dentro de este saldo no se contemplan adquisiciones realizadas durante el periodo.
Maquinaria, otros equipos y herramientas	\$ 123,032.60	Dentro de este saldo no se contemplan adquisiciones realizadas durante el periodo.
Suma:	\$11,295,473.65	
INTANGIBLES:		
Licencias	\$ 231,224.20	Dentro de este saldo no se contemplan adquisiciones realizadas durante el periodo.
Suma:	\$ 231,224.20	
Suma:	\$11,526,697.85	
Total Bienes Muebles, Inmuebles e Intangibles:	\$11,526,697.85	

1.1.1.5. Depreciación, Deterioro y Amortización Acumulada de Bienes

Se refleja el saldo relativo a la depreciación acumulada que han sufrido los Bienes Muebles e Intangibles que posee el Instituto de la Mujer, para el cálculo de la depreciación se han utilizado como base, los parámetros de vida útil aprobados por el Consejo de Armonización Contable (CONAC), mismos que fueron publicados en el Diario

Instituto de la Mujer para el Estado de Morelos
Notas a los Estados Financieros
Del 01 de Enero al 31 de Marzo del 2019
(Cifras Expresadas en Pesos y Centavos)

Oficial de la Federación el 15 de agosto del año 2012, saldo que al cierre del periodo que se informa, se integra de la forma siguiente:

ACTIVOS	DEPRECIACIÓN		
	SALDO INICIAL	PERIODO	SALDO FINAL
BIENES MUEBLES:			
Mobiliario y equipo de administración	\$3,908,583.78	\$0.00	\$3,908,583.78
Mobiliario y equipo educacional y recreativo	\$813,565.89	\$0.00	\$813,565.89
Equipo e instrumental médico y de laboratorio	\$45,859.49	\$0.00	\$45,859.49
Equipo de transporte	\$3,831,671.96	\$0.00	\$3,831,671.96
Maquinaria, otros equipos y herramientas	\$173,306.12	\$0.00	\$173,306.12
Suma:	\$ 8,134,068.72	\$0.00	\$ 8,772,987.24
INTANGIBLES:			
Licencias (Amortización Acum. Software)	\$ 173,998.00	\$ 0.00	\$ 173,998.00
Sumas:	\$ 173,998.00	\$ 0.00	\$ 173,998.00
Sumas:	\$ 8,946,985.24	\$ 0.00	\$ 8,946,985.24

Total Depreciación, Deterioro y Amortización Acumulada de Bienes:	\$ 8,946,985.24
--	------------------------

Total Activo No Circulante:	\$ 2,579,712.61
------------------------------------	------------------------

Total Activo:	\$ 5,452,851.04
----------------------	------------------------

1.1.2. Pasivo

1.1.2.1. Cuentas por Pagar a Corto Plazo

1.1.2.1.1. Servicios Personales

Dentro de las obligaciones de pago a cargo del Instituto de la Mujer, se encuentra como parte de los pasivos circulantes, un saldo que se tienen registrado por las provisiones,

Instituto de la Mujer para el Estado de Morelos
Notas a los Estados Financieros
Del 01 de Enero al 31 de Marzo del 2019
(Cifras Expresadas en Pesos y Centavos)

relacionadas con seguridad social, Remuneraciones al personal y finiquitos, por concepto de indemnizaciones al personal, el cual al cierre del periodo que se informa, se integra de la forma siguiente:

NOMBRE	MONTO	CONCEPTO
Sueldos y Salarios	\$ 637,668.90	
Aguinaldo por pagar	\$ 523,790.54	
Remuneraciones al Personal	\$ 7,818.63	Honorarios Asimilables a Salarios
Prima de Vacaciones	\$ 31,374.96	
Otras Prestaciones Sociales y Económicas	\$ 00.00	Cuentas de Otras Prestaciones
Clave 9	\$ 00.00	Contribución a cargo del Trabajador pagadas por el Patrón
Bienestar Familiar	\$ 00.00	Guardería
Despensa	\$ 00.00	
Indemnizaciones o Finiquitos Rita Isabel Andrade Martínez	\$ 00.00	Provisión ejercicio 2012
Suma:	\$ 113,711.09	

1.1.2.1.2. Proveedores por Pagar a Corto Plazo

Dentro de las obligaciones de pago a cargo del Instituto de la Mujer, se encuentra como parte de los pasivos circulantes, un saldo de distintos proveedores, por concepto de bienes y servicios devengados no cobrados, mismo que deberá ser cubierto con recurso estatal, a través de cheques y/o transferencias bancarias, el cual al cierre del periodo que se informa, se integran de la forma siguiente:

CONCEPTO	SALDO	DESCRIPCIÓN
RECURSO ESTATAL:		
Materiales y suministros	\$ 113,448.35	Varios proveedores
Servicios generales	\$ 14,129.81	Varios proveedores
Suma:	\$ 99,38.54	

1.1.2.1.3. Retenciones y Contribuciones por Pagar

Dentro de las obligaciones de pago a cargo del Instituto de la Mujer, se encuentra como parte de los pasivos circulantes, un saldo provisionado por concepto de los distintos compromisos de pago derivados de la relación laboral, mismos que se irán cancelando en tiempo y forma, conforme a las fechas establecidas, el cual al cierre del periodo que se informa, se integran de la forma siguiente:

Instituto de la Mujer para el Estado de Morelos
Notas a los Estados Financieros
Del 01 de Enero al 31 de Marzo del 2019
(Cifras Expresadas en Pesos y Centavos)

CONCEPTO	SALDO	BASE
Aportaciones al ICTSGEM	\$ 0.33	Aportaciones del trabajador (2.25%), Aportaciones del patrón (2.25%)
Aportaciones al IMSS	\$ 11,173.25	Cuotas IMSS, retiro y cesantía y vejez
Retenciones de ISR	\$ 72,809.80	Sueldos y salarios, honorarios asimilados, servicios profesionales y arrendamiento.
Impuesto sobre nóminas	\$ 103,834.00	(2%)
Fondo Auxiliar para la Administración de Justicia	\$ 9,900.00	Ana Carmen Cárdenas Fuentes
Suma:	\$ 175,370.55	

1.1.2.1.4. Otras Cuentas por Pagar a Corto Plazo

Se refleja el saldo que se origina, por ajustes y redondeo en pagos, así como la recuperación de préstamos del Instituto de crédito para los trabajadores al servicio del Gobierno del Estado, el cual al cierre del periodo que se informa, se integran de la forma siguiente:

CONCEPTO	SALDO	ANTIGUEDAD
Por préstamos del ICTSGEM	\$ 00.00	Al mes que se cierra
Adeudos	\$ 116.38	Ejercicios anteriores y el actual
Suma:	\$ 116.38	

1.1.2.1.5. Fondos y Bienes de Terceros en Garantía y/o Administración a Corto Plazo

Se refleja el saldo de los intereses y utilidades generadas en las cuentas bancarias, aperturadas para el manejo de los recursos destinados a Programas Federales, mismo que se reintegrará al término de la ejecución de los proyectos, el cual al cierre del periodo que se informa, se integran de la forma siguiente:

PROGRAMAS FEDERALES	SALDO	TIPO DE CUENTA
Paimef Intereses y Utilidades Bancarias para Reintegro	\$ 49,737.28	

Instituto de la Mujer para el Estado de Morelos
Notas a los Estados Financieros
Del 01 de Enero al 31 de Marzo del 2019
(Cifras Expresadas en Pesos y Centavos)

Transversalidad Intereses y Utilidades Bancarias para Reintegro	\$ 9,497.23	
CDI Intereses y Utilidades Bancarias para Reintegro	(\$ 311.78)	
Salud Intereses y Utilidades Bancarias para Reintegro	(\$ 822.20)	
Suma:	\$ 58,100.53	

Total Pasivo Circulante:	\$ 446,617.42
---------------------------------	----------------------

Total Pasivo:	\$ 446,617.42
----------------------	----------------------

1.2. Notas al Estado de Actividades

1.2.1. Ingresos de Gestión

Se refleja el saldo de los ingresos a la fecha, del Instituto de la Mujer, por concepto de los recursos públicos aprobados para el ejercicio de sus atribuciones, y que básicamente provienen del Presupuesto de Ingreso del Gobierno del Estado de Morelos, los cuales se reciben a través de ministraciones que efectúa la Tesorería General del Estado, a las cuentas bancarias destinadas para tal efecto, de acuerdo con las fechas establecidas en el calendario de ministraciones correspondiente, el cual al cierre del periodo que se informa, se integran de la forma siguiente:

INGRESO	ORIGEN	MONTO	TOTAL
Transferencias, Asignaciones, Subsidios y Otras Ayudas (Recurso Estatal)	Asignaciones	\$ 2,772,483.34	\$ 2,772,483.34
Suma:			\$ 2,772,483.34

1.2.2. Gastos y Otras Pérdidas

Se refleja el saldo correspondiente al ejercicio del recurso “gasto” que a la fecha ha efectuado el Instituto de la Mujer, para el funcionamiento de su operatividad, el cual al cierre del periodo que se informa, se integran de la manera siguiente:

DESCRIPCIÓN	SUB TOTAL	GASTOS DE FUNCIONAMIENTO	GASTO TOTAL
RUBRO / CUENTA			
Gastos de Funcionamiento IMM:		\$2,136,400.32	\$2,136,400.32
Servicios Personales	\$ 1,507,510.36		
Materiales y Suministros	\$ 9,194.99		

Instituto de la Mujer para el Estado de Morelos
Notas a los Estados Financieros
Del 01 de Enero al 31 de Marzo del 2019
(Cifras Expresadas en Pesos y Centavos)

Servicios Generales	\$ 619,694.97		
Otros Gastos y Perdidas Extraordinarios	\$ 00.00		
Pensiones y Jubilaciones	\$ 00.00		
Suma:		\$2,136,400.32	\$2,136,400.32

Resultado del Ejercicio al 31 de Marzo: \$636,083.02

1.3. Notas al Estado de Variación en la Hacienda Pública

Respecto del “Estado de Variación en la Hacienda Pública”, se incluye dentro de la columna “Hacienda Pública/Patrimonio Neto del Ejercicio” un renglón identificado como “Resultado de Ejercicios Anteriores” en el cual se refleja el saldo de un ahorro, el cual al cierre del periodo que se informa, se integran de la manera siguiente:

CUENTA	MONTO	SUBTOTAL	TOTAL
Pasivo Total al Periodo			\$ 446,617.42
Resultado del Ejercicio 2019 (Ahorro/Desahorro)			\$ 636,083.02
Hacienda Pública / Patrimonio Neto del Ejercicio:			\$ 4,370,150.60
• Resultado de Ejercicios Anteriores (*)		\$ 6,660,247.80	
- Ejercicio 2018	\$ 1,090,691.31		
- Ejercicio 2017	(\$ 5,407,881.99)		
- Ejercicio 2016	\$ 502,572.33		
- Ejercicio 2015	\$ 677,832.80		
- Ejercicio 2014	\$ 3,461,810.82		
- Ejercicio 2013	\$ 689,822.50		
- Ejercicio 2012	\$ 233,705.35		
- Ejercicio 2011	\$ 980,005.85		
- Ejercicios Anteriores (Patrimonio)	\$ 4,431,688.83		
• Revalúo del Patrimonio		(\$2,290,097.20)	
Suma de Pasivo + Resultado del Ejercicio + Hacienda Pública/Patrimonio:			\$ 5,452,851.04

1.4. Notas al Estado de Flujo de Efectivo

Instituto de la Mujer para el Estado de Morelos
Notas a los Estados Financieros
Del 01 de Enero al 31 de Marzo del 2019
(Cifras Expresadas en Pesos y Centavos)

1.4.1. Efectivo y Equivalentes

En relación al efectivo se anexa un cuadro en que se refleja la Integración del Efectivo y Equivalentes del Instituto de la Mujer, al inicio del ejercicio y al final del periodo, el cual al cierre del periodo que se informa, se integran de la manera siguiente:

CONCEPTO	EJERCICIO 2019	
	INICIAL (Ejercicio)	FINAL (Periodo)
Efectivo	\$ 0.00	\$ 00.00
Bancos / Tesorería	\$ 2,600,530.46	\$ 1,610,675.77
Suma:	\$ 2,600,530.46	\$ 1,610,675.77

1.5. Conciliación entre los Ingresos Presupuestarios y Contables, y Conciliación entre los Egresos Presupuestarios los Gastos Contables

La conciliación se presenta atendiendo a lo dispuesto por el Acuerdo aprobado por la CONAC, por el que se emite el formato de conciliación entre los ingresos presupuestarios y contables, así como entre los egresos presupuestarios y los gastos contables.

Instituto de la Mujer para el Estado de Morelos		
Conciliación entre los Ingresos Presupuestarios y Contables		
Correspondiente del 01 de enero al 31 de marzo de 2019		
(Cifras en pesos)		
1. Ingresos Presupuestarios		\$2,772,483.34
2. Más ingresos contables no presupuestarios		
Incremento por variación de inventarios		
Disminución del exceso de estimaciones por pérdida o deterioro u obsolescencia		
Disminución del exceso de provisiones		
Otros ingresos y beneficios varios		
Otros ingresos contables no presupuestarios		

Instituto de la Mujer para el Estado de Morelos
Notas a los Estados Financieros
Del 01 de Enero al 31 de Marzo del 2019
(Cifras Expresadas en Pesos y Centavos)

3. Menos ingresos presupuestarios no contables		
Productos de capital		
Aprovechamientos capital		
Ingresos derivados de financiamientos		
Otros ingresos contables no presupuestarios		
4. Ingresos Contables (4= 1 + 2 -3)	\$2,772,483.34	

Instituto de la Mujer para el Estado de Morelos		
Conciliación entre los Egresos Presupuestarios y los Gastos Contables		
Correspondiente del 01 de enero al 31 de marzo de 2019		
(Cifras en pesos)		
1. Total de egresos (presupuestarios)		\$2,136,400.32

2. Menos egresos presupuestarios no contables		
Mobiliario y equipo de administración		
Mobiliario y equipo educacional y recreativo		
Equipo e instrumental médico y de laboratorio		
Vehículos y equipo de transporte		
Equipo de defensa y seguridad		
Maquinaria, otros equipos y herramientas		
Activos biológicos		
Bienes inmuebles		
Activos intangibles		
Obra pública en bienes propios		
Acciones y participaciones de capital		
Compra de títulos y valores		

**Instituto de la Mujer para el Estado de Morelos
Notas a los Estados Financieros
Del 01 de Enero al 31 de Marzo del 2019
(Cifras Expresadas en Pesos y Centavos)**

Inversiones en fideicomisos, mandatos y otros análogos	
Provisiones para contingencias y otras erogaciones especiales	
Amortizaciones de la deuda pública	
Adeudos de ejercicios fiscales anteriores (ADEFAS)	
Otros egresos presupuestales no contables	

3. Más Gastos Contables no Presupuestales		\$ 619,694.97
Estimaciones, depreciaciones, deterioros, obsolescencia y amortizaciones	\$ 619,694.97	
Provisiones		
Disminución de inventarios		
Aumento por insuficiencia de estimaciones por pérdida o deterioro u obsolescencia		
Aumento por insuficiencia de provisiones		
Otros gastos		
Otros gastos contables no presupuestales		
5. Gastos Contable (4= 1 - 2 + 3)	\$2,756,095.29	

La emisión de la Información financiera que aquí se presenta, se realiza conforme a la normatividad aplicable para el caso, específicamente a lo que establecen los artículos 44,46 fracción I, II y III de la Ley General de Contabilidad Gubernamental, así como al Acuerdo por el que se Armoniza la Estructura de la Cuentas Públicas publicado el 30 de diciembre de 2013 y al Acuerdo por el que se reforma el Capítulo VII del Manual de Contabilidad Gubernamental publicado el 06 de octubre de 2014, ambos emitidos por el Consejo Nacional de Armonización Contable (CONAC) y publicados a través del Diario Oficial de la Federación.

2) NOTAS DE MEMORIA

2.1. Cuentas de Orden Contables y Presupuestarias

2.1.1. Presupuestarias

Instituto de la Mujer para el Estado de Morelos
Notas a los Estados Financieros
Del 01 de Enero al 31 de Marzo del 2019
(Cifras Expresadas en Pesos y Centavos)

2.1.1.1. Cuentas de Ingresos

En atención a las disposiciones establecidas en la Ley General de Contabilidad Gubernamental y al Marco Normativo establecido por el Consejo Nacional de Armonización Contable (CONAC), el estado de situación financiera del Instituto de la Mujer, presenta el saldo de las cuentas presupuestales de ingresos y egresos que tiene, al cierre del periodo que se informa, mismo que se integra de la forma siguiente:

SALDO		
DESCRIPCIÓN	DEUDOR	ACREEDOR
Ley de ingresos estimada	\$ 16,503,000.00	\$ 0.00
Ley de ingresos por ejecutar	\$ 0.00	\$ 13,730,516.66
Ley de ingresos modificada	\$ 00.00	\$ 0.00
Ley de ingresos devengada	\$ 0.00	\$ 208,800.00
Ley de ingresos recaudada	\$ 0.0	\$ 2,563,683.34
Suma:	\$ 16,503,000.00	\$ 16,503,000.00

Estado Analítico de Ingresos:

Ingresos Estatales

El 20 de marzo de 2019 a través del Periódico Oficial Tierra y Libertad número 5687, se publicó la Ley de Ingresos del Gobierno del Estado de Morelos para el ejercicio fiscal 2019, documento que refleja la fuente de ingresos y los recursos necesarios con los que el Instituto de la Mujer para el Estado de Morelos contará para hacer frente a su

operatividad, por un total de: 16 millones 503 mil 00 pesos que se van recibiendo de manera programática, a través de ministraciones como Transferencias, Asignaciones, Subsidios y Otras Ayudas.

Instituto de la Mujer para el Estado de Morelos
Notas a los Estados Financieros
Del 01 de Enero al 31 de Marzo del 2019
(Cifras Expresadas en Pesos y Centavos)

2.1.1.2. Cuentas de Egresos

SALDO		
DESCRIPCIÓN	DEUDOR	ACREEDOR
Presupuesto de egresos aprobado	\$ 0.00	\$ 16,503,000.00
Presupuesto de egresos por ejercer	\$ 14,363,750.68	\$ 0.00
Presupuesto de egresos modificado	\$ 0.00	\$ 0.00
Presupuesto de egresos comprometido	\$ 1,100.00	\$ 0.00
Presupuesto de egresos devengado	\$ 88,823.38	\$ 0.00
Presupuesto de egresos ejercido	\$ 00.00	\$ 0.00
Presupuesto de egresos pagado	\$ 2,049,325.94	\$ 0.00
Suma:	\$ 16,503,000.00	\$ 16,503,000.00

Estado Analítico del Ejercicio del Presupuesto de Egresos:

Egresos Estatales

Con fecha 20 de marzo de 2019, a través del Periódico Oficial Tierra y Libertad Número 5687 se publicó el DECRETO NÚMERO SETENTA Y SEIS, por el que se aprobó el Presupuesto de Egresos del Gobierno del Estado de Morelos para el Ejercicio Fiscal del 01 de enero al 31 de diciembre de 2019, en el que quedo establecido el recurso asignado al Instituto de la Mujer para el Estado de Morelos por la cantidad de 16 millones, 503 mil, 00 pesos.

Instituto de la Mujer para el Estado de Morelos
Notas a los Estados Financieros
Del 01 de Enero al 31 de Marzo del 2019
(Cifras Expresadas en Pesos y Centavos)

3) NOTAS DE GESTIÓN ADMINISTRATIVA

3.1. Introducción

Los Estados Financieros del Instituto de la Mujer para el Estado de Morelos, proveen de información financiera a las y los principales usuarios de la misma, al Congreso y a la ciudadanía.

El objetivo del presente documento es la revelación del contexto y de los aspectos económicos-financieros más relevantes que influyeron en las decisiones del período, y que deberán ser considerados en la elaboración de los estados financieros para la mayor comprensión de los mismos y sus particularidades.

3.2. Panorama Económico y Financiero

Las principales condiciones económico - financieras, bajo las cuales el Instituto de la Mujer para el Estado de Morelos ha estado operando el presupuesto de egresos asignado para el Ejercicio Fiscal 2019, proveniente de Participaciones Estatales y Convenios Federales; han influido en la toma de decisiones de su administración, y están sometidas a los principios de legalidad, honestidad, eficiencia, eficacia, economía, racionalidad, austeridad, transparencia, control y rendición de cuentas, para satisfacer los objetivos y se alcancen con oportunidad y eficiencia las metas y acciones previstas en su Programa Operativo Anual.

3.3. Autorización e Historia

El día 14 de agosto del 2002, se publica en el Periódico Oficial “Tierra y Libertad” 4203, el Decreto Seiscientos Sesenta y Siete por el que se crea el Instituto de la Mujer para el Estado de Morelos, como Organismo Público Descentralizado, con personalidad jurídica y patrimonio propio, y autonomía de gestión y sectorizado a la Secretaría de Gobierno por acuerdo del Gobernador del Estado a la Secretaría que determine, en uso de sus facultades constitucionales y legales, el cual contará con la estructura administrativa que determine su Reglamento interior.

El 12 de abril de 2006, se publica en Periódico Oficial “Tierra y Libertad” Número 4451, el Reglamento Interior del Instituto de la Mujer para el Estado de Morelos, con el objeto de establecer las bases de organización, así como las facultades y funciones que corresponden a las distintas áreas que conforman el Instituto de la Mujer para el Estado de Morelos.

El 25 de abril de 2007, se publicó en el Periódico Oficial “Tierra y Libertad” número 4527, el Decreto Número Doscientos Cuarenta y Siete, por el que se reforman, adicionan y derogan diversas disposiciones del Decreto Seiscientos Sesenta y Siete por el que se crea el Instituto de la Mujer para el Estado de Morelos, en el que se realizaron

Instituto de la Mujer para el Estado de Morelos
Notas a los Estados Financieros
Del 01 de Enero al 31 de Marzo del 2019
(Cifras Expresadas en Pesos y Centavos)

modificaciones al Decreto antes referido, entre otras, se redujo el número de integrantes del Consejo Consultivo del Instituto de la Mujer para el Estado de Morelos, se otorgan diversas facultades y obligaciones a la Junta Directiva, y se le confiere a la Directora General del Instituto el carácter de Secretaria Ejecutiva de la Junta Directiva. El 2 de julio de 2008, se publicó en el Periódico Oficial “Tierra y Libertad” número 4624, el Decreto número Setecientos Ochenta y Tres, por el que se reforma el Decreto por el que se crea el Instituto de la Mujer para el Estado de Morelos, en el sentido de transferir al patrimonio del Instituto de la Mujer para el Estado de Morelos, los recursos humanos, materiales y financieros con que contaba el refugio de Casa de la Mujer dependiente del Sistema para el Desarrollo Integral de la Familia; modificaciones que implicaron cambios en la estructura orgánica del Instituto. El presente Decreto propone que todas las Subdirecciones del Instituto, pasen a ser Direcciones de Área. Se crea la Dirección de Planeación, Evaluación y Normatividad que tendrá por objeto formular y proponer a la Dirección General del Instituto los proyectos federales integrando las acciones a realizar, y su descripción y trámite de conformidad con la normatividad autorizada, para el debido cumplimiento de las funciones del Instituto. Y se crea la Dirección de Comunicación Social, para efecto de que el Instituto cuente con una Unidad Administrativa que dirija y ejecute la política de información, difusión y comunicación social de éste, así como concertar, promover, fortalecer y operar la relación con los medios de comunicación para la óptima utilización de los espacios de comunicación, expresión y difusión en materia de equidad de género e igualdad de oportunidades entre mujeres y hombres; crear, coordinar dirigir y desarrollar las campañas publicitarias de promoción de los derechos humanos y la situación social, política, económica y cultural de las mujeres. Por último, con base en la transferencia de recursos materiales, financieros y la totalidad del patrimonio. Y se crea la Dirección del Refugio “Casa de la Mujer” a efecto de establecer las medidas necesarias para la seguridad física, emocional y jurídica de las mujeres y sus hijos e hijas bajo su custodia y formular un Modelo de Atención Integral Especializado para las mujeres que se encuentren refugiadas en forma temporal.

El 12 de Diciembre de 2008, en el Periódico Oficial “Tierra y Libertad” número 4666, se publica el Decreto número Mil Ciento Cuarenta y Cuatro en el cual se reforma el segundo párrafo del artículo 1, y el inciso a) de la fracción I del artículo 8 del Decreto número Seiscientos Sesenta y Siete por el que se crea el Instituto de la Mujer para el Estado de Morelos. Se sectoriza a la Secretaría de Desarrollo Humano y Social el Organismo Público Descentralizado denominado Instituto de la Mujer para el Estado de Morelos.

El 12 de diciembre de 2008, se publica en el Periódico Oficial “Tierra y Libertad” número 4666, el Decreto número mil ciento cuarenta y cuatro por el que se reforman y adicionan diversas disposiciones de la Ley del Deporte y Cultura Física del Estado de Morelos, de la Ley de Asistencia Social y Corresponsabilidad Ciudadana para el Estado de Morelos y del Decreto por el que se crea el Instituto de la Mujer para el Estado de Morelos, con la finalidad de sectorizar a la nueva Secretaría aquellas dependencias que

Instituto de la Mujer para el Estado de Morelos
Notas a los Estados Financieros
Del 01 de Enero al 31 de Marzo del 2019
(Cifras Expresadas en Pesos y Centavos)

sirvan para el cumplimiento de los objetivos planteados por el Gobierno en materia de Desarrollo Humano y Social.

El 23 de febrero de 2011, en el Periódico Oficial “Tierra y Libertad” número 4873, se publica el actual Reglamento Interior del Instituto de la Mujer para el Estado de Morelos con las reformas aprobadas en la Cuadragésima Segunda Sesión Ordinaria de fecha 11 de septiembre de 2009 por la Junta Directiva del Instituto,

El 5 de diciembre de 2012, en el Periódico Oficial “Tierra y Libertad” número 5048, se publica el Acuerdo de Sectorización de diversas Entidades de la Administración Pública Paraestatal del Estado de Morelos en el Artículo 4. Se sectoriza a la Secretaría de Gobierno el Organismo Público Descentralizado denominado Instituto de la Mujer para el Estado de Morelos.

El 23 de enero de 2013, en el Periódico Oficial “Tierra y Libertad” número 5061, se publicó la Ley del Instituto de la Mujer para el Estado de Morelos, la cual tiene como objeto establecer las bases y mecanismos para el funcionamiento del Instituto de la Mujer para el Estado de Morelos, promover la equidad de género y la igualdad de derechos y oportunidades entre mujeres y hombres de acuerdo con lo establecido en el artículo 1 y 4, de la Constitución Política de los Estados Unidos Mexicanos y el artículo 19, de la Constitución Política del Estado Libre y Soberano de Morelos.

El 16 de agosto de 2018, en el Periódico Oficial “Tierra y Libertad” número 5623, se publica el decreto número tres mil cuatrocientos cuarenta por el que se adiciona el artículo 23-D a la constitución política del estado libre y soberano de Morelos, se crea el organismo público autónomo denominado Instituto de la Mujer para el Estado Libre y Soberano de Morelos con personalidad jurídica y patrimonio propio.

El 20 de Agosto de 2018, en el Periódico Oficial “Tierra y Libertad” número 5624, se publica la convocatoria para la designación de la Titular del Organismo Público Autónomo denominado Instituto de la Mujer para el Estado de Morelos., Fe de Erratas al Decreto Numero Tres Mil Cuatrocientos Cuarenta, por el que se adiciona el artículo 23-D a la Constitución Política del Estado Libre y Soberano de Morelos, publicado en el Periódico Oficial “Tierra y Libertad” número 5623, de fecha 16 de agosto de 2018.

El 31 de agosto de 2018, en el Periódico Oficial “Tierra y Libertad” número 5629, se publica el decreto número tres mil cuatrocientos cuarenta y cinco, por el que se designa a la titular del Organismo Público Autónomo denominado Instituto de la Mujer para el Estado de Morelos. Dictamen emanado de la Junta Política y de Gobierno por el que se abroga el decreto cuatro, publicado en el Periódico Oficial “Tierra y

Instituto de la Mujer para el Estado de Morelos
Notas a los Estados Financieros
Del 01 de Enero al 31 de Marzo del 2019
(Cifras Expresadas en Pesos y Centavos)

Libertad”, número 5638, de fecha 27 de septiembre del año dos mil dieciocho, por el que se deja sin efectos el decreto tres mil cuatrocientos cuarenta y cinco, publicado en el Periódico Oficial “ Tierra y Libertad” numero 5629, de fecha 31 de agosto del año dos mil dieciocho, por el que se designa a la Titular del Organismo Público Autónomo denominado Instituto de la Mujer para el Estado de Morelos, para dar cumplimiento a la suspensión definitiva dictada en el incidente de suspensión derivado del juicio de amparo número 1390/2018 del Juzgado Quinto de Distrito con sede en Cuernavaca, Morelos, promovido por el quejoso Dagoberto Rivera Jaimez.

El 30 de enero de 2018, en el Periódico Oficial “ Tierra y Libertad” numero 5671, se publica el decreto número treinta y nueve por el que se abroga el Decreto número cuatro, por el que se deja sin efectos el Decreto tres mil cuatrocientos cuarenta y cinco, publicado en el Periódico Oficial “ Tierra y Libertad” número 5629 de fecha 31 de agosto del año dos mil dieciocho, por el que designa a la Titular del Organismo Público Autónomo denominado Instituto de la Mujer para el Estado de Morelos para dar cumplimiento a la suspensión definitiva dictada en el incidente de suspensión derivado del juicio de amparo número 1390/2018 del Juzgado Quinto de Distrito con sede en Cuernavaca Morelos promovido por el quejoso Dagoberto Rivera Jaimez.

El 25 de febrero de 2019 , en el Periódico Oficial “ Tierra y Libertad” numero 5680, se publica los Lineamientos del Instituto de la Mujer para el Estado de Morelos el objeto es establecer las líneas de acción sobre las cuales deberá organizarse, estructurarse y funcionar el organismo Público Autónomo Constitucional denominado Instituto de la Mujer para el Estado de Morelos, a fin de cumplimentar sus objetivos, hasta en tanto emita su Ley el Reglamento de la Ley, el Reglamento interno cualquier otra disposición legal necesaria para su funcionamiento, basados en los principios de legalidad, honestidad, eficiencia, eficacia, economía, racionalidad, austeridad, transparencia, control rendición de cuentas, igualdad de género.

Instituto de la Mujer para el Estado de Morelos
Notas a los Estados Financieros
Del 01 de Enero al 31 de Marzo del 2019
(Cifras Expresadas en Pesos y Centavos)

3.4. Organización y Objeto Social

El Instituto de la Mujer para el Estado de Morelos, es un organismo público descentralizado de la administración pública estatal, con personalidad jurídica y patrimonio propio y autonomía de gestión, para su supervisión esta sectorizado por acuerdo del gobernador del estado a la secretaría de gobierno, en uso de sus facultades constitucionales y legales, dotado de atribuciones y objetivos, el cual cuenta con una estructura administrativa. El domicilio legal del Instituto de la Mujer para el Estado de Morelos, se encuentra en la ciudad de Cuernavaca, el cual podrá ampliar sus servicios en el territorio del Estado de Morelos

- a) **Objeto Social.**- El Instituto tiene por objeto establecer las políticas y acciones que propicien y faciliten la plena incorporación de las mujeres en la vida económica, política, cultural y social, al alentar su participación en todos los niveles y ámbitos de decisión, y promover ante las autoridades e instancias competentes los mecanismos necesarios para ello. De la misma manera promoverá y fomentará las condiciones que posibiliten la perspectiva de género, la igualdad de oportunidades y de trato entre las mujeres y hombres en el ejercicio pleno de sus derechos así como la participación igualitaria en la vida política, cultural y económica en la entidad, bajo el criterio de transversalidad en las políticas públicas con un enfoque de derechos humanos que permita identificar, valorar y evitar la desigualdad, la discriminación y la violencia hacia las mujeres.
- b) **Principal Actividad.**- Además de las que derivan de los objetivos específicos que señala el artículo 7, las atribuciones contenidas en el artículo 8 que señala la Ley del Instituto de la Mujer para el Estado de Morelos.
- c) **Ejercicio Fiscal.**- Conforme a los Postulados Básicos de la Contabilidad Gubernamental, emitidos por el Consejo Nacional de Armonización Contable (CONAC), se refiere al periodo contable relativo a un año de calendario, correlacionado con la Ley de Ingresos y el Presupuesto de Egresos correspondiente al Ejercicio Fiscal del 01 de enero al 31 de diciembre de 2019.
- d) **Régimen Jurídico.**- El aplicable a un organismo público descentralizado, de la Administración Pública del Estado de Morelos, con personalidad jurídica, patrimonio propio y autonomía de gestión, y demás conforme al objeto de su creación.

Instituto de la Mujer para el Estado de Morelos
Notas a los Estados Financieros
Del 01 de Enero al 31 de Marzo del 2019
(Cifras Expresadas en Pesos y Centavos)

- e) **Consideraciones Fiscales.**- El Instituto de la Mujer para el Estado de Morelos a partir del inicio de sus operaciones, e inscripción ante la Secretaría de Administración Tributaria con fecha 14 de agosto del año 2002, tributa bajo el régimen de Personas Morales con fines no Lucrativos, quedando obligado a cumplir con las contribuciones correspondientes conforme a los períodos siguientes:
- I. **Declaraciones Mensuales**
 - Retenciones del Impuesto sobre la Renta por Sueldos y Salarios.
 - Retenciones del Impuesto sobre la Renta por Honorarios asimilados a Salarios.
 - Retenciones del Impuesto sobre la Renta por Servicios Profesionales.
 - Retenciones del Impuesto sobre la Renta por Arrendamiento de Inmuebles.
- f) **Estructura Organizacional Básica.**- El Instituto, para el ejercicio de sus atribuciones, cuenta con los siguientes Órganos Colegiados y Unidades Administrativas:
- I. **Órganos Colegiados**
 - Junta Directiva;
 - Consejo Consultivo, y
 - Órgano Interno de Control.
 - II. **Unidades Administrativas**
 - Dirección General;
 - Dirección Jurídica;
 - Dirección de Capacitación y Enlace Institucional;
 - Dirección de Administración y Finanzas;
 - Dirección de Planeación, Evaluación y Normatividad; y
 - Dirección de Comunicación Social.
- g) **Fideicomisos, mandatos y análogos de los cuales es fideicomitente o fideicomisario.**- El Instituto de la Mujer para el Estado de Morelos no pertenece a ningún Fideicomiso, ni como Fideicomitente ni como Fiduciario.

3.5. Bases de Preparación de los Estados Financieros

La Información Contable y Presupuestaria que presenta el Instituto de la Mujer para el Estado de Morelos, de inicio, se encuentra expresada en moneda nacional, además de:

Instituto de la Mujer para el Estado de Morelos
Notas a los Estados Financieros
Del 01 de Enero al 31 de Marzo del 2019
(Cifras Expresadas en Pesos y Centavos)

- a) En cumplimiento a lo previsto en el artículo 19 fracción IV de la Ley General de Contabilidad Gubernamental, el Instituto efectúa sus registros considerando la base acumulativa para la integración de la información presupuestaria y contable y en apego al Marco Conceptual, Postulados Básicos y Manual de Contabilidad Gubernamental armonizados, y demás disposiciones emitidas por el Consejo

Nacional de Armonización Contable (CONAC), para facilitar el registro, transparencia, la rendición de cuentas y la fiscalización de los activos, pasivos, patrimonio, ingresos y gastos y, en general, contribuir a medir la eficacia, economía y eficiencia del gasto e ingresos.

- b) Los distintos Estados Contables y Presupuestarios que aquí se presentan, han sido generados por el Sistema Integral de Contabilidad Gubernamental del Estado de Morelos (SICGEM), utilizado por el Instituto como instrumento para la administración financiera y presupuestal, el cual a través de registros de la información con base acumulativa, facilita el reconocimiento, valuación y revelación de sus operaciones a costo histórico, valor razonable, valor de sustitución y de recuperación, considerando en todo momento el efecto contable y presupuestal de las transacciones financieras; registros efectuados conforme a los documentos emitidos por el CONAC, en atención a los criterios emitidos en relación a los “Centros de Registro” previstos en el Manual de Contabilidad Gubernamental publicado el 22 de noviembre del año 2010 en el Diario Oficial de la Federación.
- c) Postulados básicos: Sustancia Económica, Entes Públicos, Existencia Permanente, Revelación Suficiente, Importancia Relativa, Registro e Integración Presupuestaria, Consolidación de la Información Financiera, Devengo Contable, Valuación, Dualidad Económica y Consistencia.
- d) En virtud de la Normatividad emitida por el CONAC, el Instituto de la Mujer para el Estado de Morelos no ha requerido la aplicación de Normatividad Supletoria en materia de Contabilidad Gubernamental.
- e) Para las entidades que por primera vez estén implementando la base devengado de acuerdo a la Ley de Contabilidad. No Aplica

3.6. Políticas de Contabilidad Significativas

El Instituto de la Mujer para el Estado de Morelos, entre sus políticas de contabilidad significativas, considera lo siguiente:

Instituto de la Mujer para el Estado de Morelos
Notas a los Estados Financieros
Del 01 de Enero al 31 de Marzo del 2019
(Cifras Expresadas en Pesos y Centavos)

- a) No realiza la actualización de los activos, pasivos y hacienda pública y/o patrimonio.
- b) No contempla la realización de operaciones y/o transacciones que impliquen un pago en moneda extranjera.
- c) No realiza inversiones en acciones de compañías subsidiarias y asociadas.
- d) El sistema o método que utiliza para la valuación de sus inventarios, lo realiza por el Valor de Sustitución.
- e) A la fecha, las y los empleados, como servidoras y servidores públicos no cuentan con “beneficios” de la naturaleza solicitada, por las que deba generarse una política.
- f) A la fecha no se tienen identificados conceptos o hechos, que por su importancia, sea necesario el registro de provisiones adicionales a las que normalmente se hacen.
- g) A la fecha no se tienen identificados conceptos o hechos que por su importancia, sea necesario el registro de reservas.
- h) Derivado de los ajustes que se han realizado respecto a la Contabilidad Gubernamental, los principales cambios en las políticas contables, aplicados a partir del Ejercicio 2002 son:
 - a) El registro en el gasto de los bienes muebles, cuyo costo unitario de adquisición sea menor a 70 veces el valor diario de la Unidad de Medida y Actualización (UMA), podrán registrarse contablemente como un gasto y serán sujetos a los controles correspondiente.
 - b) El reconocimiento en el ingreso y gasto devengado, considerando las reformas a las normas y metodologías emitidas por el CONAC.
 - c) El registro en cuentas de orden presupuestal, de los momentos contables del ingreso y el gasto.
- i) A la fecha no se han realizado reclasificaciones que afecten resultados, solo en cuentas de orden presupuestales.
- j) A la fecha no hubo depuración y cancelación de saldos.

Instituto de la Mujer para el Estado de Morelos
Notas a los Estados Financieros
Del 01 de Enero al 31 de Marzo del 2019
(Cifras Expresadas en Pesos y Centavos)

3.7. Posición en Moneda Extranjera y Protección por Riesgos Cambiarios

Al no realizarse operaciones en moneda extranjera, no se tienen obligaciones o derechos de esa naturaleza.

3.8. Reporte Analítico del Activo

El Instituto de la Mujer para el Estado de Morelos, entre sus políticas de contabilidad significativas, considera lo siguiente:

- a) La vida útil o porcentajes de depreciación, deterioro o amortización utilizados en los diferentes tipos de activos, se realizó conforme a la Guía de vida útil estimada y porcentajes de depreciación, considerando un uso normal y adecuado a las características del bien, que emitió la CONAC.
- b) No se realizaron registros por cambios en el porcentaje de depreciación o valor residual de los activos.
- c) En el presente ejercicio no se capitalizaron gastos financieros, o de investigación y desarrollo.
- d) No se cuenta con inversiones financieras de las cuales se deriven riesgos por tipo de cambio o tipo de interés.
- e) La entidad no posee bienes inmuebles, por lo tanto no hay valor activado en el ejercicio por este concepto.
- f) No se tiene conocimiento de circunstancias de carácter significativo que afecten el activo, tales como bienes en garantía, señalados en embargos, litigios, títulos de inversiones entregados en garantías, baja significativa del valor de inversiones financieras, etc.
- g) No se ha realizado desmantelamiento de activos.
- h) Se está en proceso de administración de activos, con el objetivo de que se utilicen de manera más efectiva.

Las principales variaciones en el activo, consistentes en:

- a. No se realizaron registros por concepto de Inversiones en valores.
- b. No se realizaron registros por concepto de Patrimonio de Organismos descentralizados de Control Presupuestario Indirecto.
- c. No se realizaron registros por concepto de Inversiones en empresas de participación mayoritaria.
- d. No se realizaron registros por concepto de Inversiones en empresas de participación minoritaria.
- e. No se realizaron registros por concepto de Patrimonio de organismos descentralizados de control presupuestario directo, según corresponda.

Instituto de la Mujer para el Estado de Morelos
Notas a los Estados Financieros
Del 01 de Enero al 31 de Marzo del 2019
(Cifras Expresadas en Pesos y Centavos)

3.9. Fideicomisos, Mandatos y Análogos

En lo relativo a este apartado, el Instituto de la Mujer no participa en Fideicomisos, Mandatos y Análogos, por lo tanto no realiza registros por los conceptos siguientes:

- a) Por ramo administrativo que los reporta.
- b) Enlistar los de mayor monto de disponibilidad, relacionando aquéllos que conforman el 80% de las disponibilidades.

3.10. Reporte de la Recaudación

- a) Análisis del comportamiento de la recaudación correspondiente al ente público o cualquier tipo de ingreso, de forma separada los ingresos locales de los federales.
- b) Proyección de la recaudación e ingresos en el mediano plazo.

3.11. Información sobre la Deuda y Reporte Analítico de la Deuda

- a. Para el Instituto No Aplica lo relativo a Utilizar al menos los siguientes indicadores: deuda respecto al PIB y deuda respecto a la recaudación tomando, como mínimo, un período igual o menor a 5 años.
- b. Para el Instituto No Aplica lo relativo a la Información de manera agrupada por tipo de valor gubernamental o instrumento financiero en la que se consideren intereses, comisiones, tasa, perfil de vencimiento y otros gastos de la deuda.

3.12. Calificaciones Otorgadas.

El Instituto no ha realizado ninguna transacción, que haya sido sujeta a una calificación crediticia.

3.13. Proceso de Mejora

- a) Principales políticas de Control Interno.- El ejercicio, control, evaluación y seguimiento, así como la contabilidad y presentación de la información financiera del Gasto Público, se realizarán conforme a lo establecido en el decreto 2351, por el que se aprueba el Presupuesto de Egresos del Gobierno del Estado de

Instituto de la Mujer para el Estado de Morelos
Notas a los Estados Financieros
Del 01 de Enero al 31 de Marzo del 2019
(Cifras Expresadas en Pesos y Centavos)

Morelos para el Ejercicio Fiscal 2019 , la Ley de Disciplina Financiera de las Entidades Federativas y los Municipios, la Ley General de Contabilidad Gubernamental, la Ley de Presupuesto, Contabilidad y Gasto Público del Estado de Morelos y las disposiciones que, en el marco de dichas leyes, estén establecidas en otros ordenamientos jurídicos, especialmente aquellas que tengan por objeto la reducción y austeridad del Gasto Público Estatal.

- b) Medidas de desempeño financiero, metas y alcance.- Se llevan a cabo conforme al resultado que se evidencia a través del Sistema de Gestión Gubernamental, documento en el que se visualiza el seguimiento del Programa Operativo Anual para el Ejercicio 2019, presentado por el Instituto de la Mujer en su momento.

3.14. Información por Segmentos

Dado que por las actividades operativas en las cuales participa el Instituto de la Mujer, así como de operaciones que realiza, y servicios que presta, no es necesario que opere en áreas de gran magnitud, se considera que hasta el momento no hace falta presentar la información financiera de manera segmentada.

3.15. Eventos Posteriores al Cierre.

El Instituto de la mujer en su momento, habrá de informar el efecto que afecte a sus estados financieros, por aquellos hechos ocurridos en el período posterior al que informa, y que proporcionan mayor evidencia sobre eventos que le afectan económicamente y que no se conocían a la fecha de cierre, como es el caso de las transferencias de recursos pendientes de radicación por parte de la Secretaría de Hacienda.

3.16. Partes Relacionadas.

No existen partes relacionadas que pudieran ejercer influencia significativa sobre la toma de decisiones financieras y operativas.

3.17. Responsabilidad sobre la Presentación Razonable de la Información Contable.

Bajo protesta de decir verdad declaramos que los Estados Financieros y sus notas, son razonablemente correctos y son responsabilidad del emisor”.



Información Presupuestaria

CUENTA PÚBLICA
GOBIERNO DEL ESTADO DE MORELOS
ENERO - MARZO

2019

Concepto	Estimado / Aprobado	Devengado	Recaudado / Pagado
A. Ingresos Totales (A = A1 + A2 + A3)	16,503,000	2,772,483	2,563,683
A1. Ingresos de Libre Disposición	16,503,000	2,772,483	2,563,683
A2. Transferencias Federales Etiquetadas	-	-	-
A3. Financiamiento Neto	-	-	-
B. Egresos Presupuestarios (B = B1 + B2)	16,503,000	2,138,149	2,049,325
B1. Gasto No Etiquetado (sin incluir Amortización de la Deuda Pública)	16,503,000	2,138,149	2,049,325
B2. Gasto Etiquetado (sin incluir Amortización de la Deuda Pública)	-	-	-
C. Remanentes del Ejercicio Anterior (C = C1 + C2)	-	-	-
C1. Remanentes de Ingresos de Libre Disposición aplicados en el periodo	-	-	-
C2. Remanentes de Transferencias Federales Etiquetadas aplicados en el periodo	-	-	-
I. Balance Presupuestario (I = A - B + C)	-	634,334	514,358
II. Balance Presupuestario sin Financiamiento Neto (II = I - A3)	-	634,334	514,358
III. Balance Presupuestario sin Financiamiento Neto y sin Remanentes del Ejercicio Anterior (III = II - C)	-	634,334	514,358

Concepto	Aprobado	Devengado	Pagado
E. Intereses, Comisiones y Gastos de la Deuda (E = E1 + E2)	-	-	-
E1. Intereses, Comisiones y Gastos de la Deuda con Gasto No Etiquetado	-	-	-
E2. Intereses, Comisiones y Gastos de la Deuda con Gasto Etiquetado	-	-	-
IV. Balance Primario (IV = III + E)	-	634,334	514,358

Concepto	Estimado / Aprobado	Devengado	Recaudado / Pagado
F. Financiamiento (F = F1 + F2)	-	-	-
F1. Financiamiento con Fuente de Pago de Ingresos de Libre Disposición	-	-	-
F2. Financiamiento con Fuente de Pago de Transferencias Federales Etiquetadas	-	-	-
G. Amortización de la Deuda (G = G1 + G2)	-	-	-
G1. Amortización de la Deuda Pública con Gasto No Etiquetado	-	-	-
G2. Amortización de la Deuda Pública con Gasto Etiquetado	-	-	-
A3. Financiamiento Neto (A3 = F - G)	-	-	-

Concepto	Estimado / Aprobado	Devengado	Recaudado / Pagado
A1. Ingresos de Libre Disposición	16,503,000	2,772,483	2,563,683
A3.1 Financiamiento Neto con Fuente de Pago de Ingresos de Libre Disposición (A3.1 = F1 - G1)	-	-	-
F1. Financiamiento con Fuente de Pago de Ingresos de Libre Disposición	-	-	-
G1. Amortización de la Deuda Pública con Gasto No Etiquetado	-	-	-
B1. Gasto No Etiquetado (sin incluir Amortización de la Deuda Pública)	16,503,000	2,138,149	2,049,325
C1. Remanentes de Ingresos de Libre Disposición aplicados en el periodo	-	-	-
V. Balance Presupuestario de Recursos Disponibles (V = A1 + A3.1 - B1 + C1)	-	634,334	514,358
VI. Balance Presupuestario de Recursos Disponibles sin Financiamiento Neto (VI = V - A3.1)	-	634,334	514,358

Concepto	Estimado / Aprobado	Devengado	Recaudado / Pagado
A2. Transferencias Federales Etiquetadas	-	-	-
A3.2 Financiamiento Neto con Fuente de Pago de Transferencias Federales Etiquetadas (A3.2 = F2 - G2)	-	-	-
F2. Financiamiento con Fuente de Pago de Transferencias Federales Etiquetadas	-	-	-
G2. Amortización de la Deuda Pública con Gasto Etiquetado	-	-	-
B2. Gasto Etiquetado (sin incluir Amortización de la Deuda Pública)	-	-	-
C2. Remanentes de Transferencias Federales Etiquetadas aplicados en el periodo	-	-	-
VII. Balance Presupuestario de Recursos Etiquetados (VII = A2 + A3.2 - B2 + C2)	-	-	-
VIII. Balance Presupuestario de Recursos Etiquetados sin Financiamiento Neto (VIII = VII - A3.2)	-	-	-

Rubro de Ingresos	Ingreso					Diferencia
	Estimado	Ampliaciones y Reducciones	Modificado	Devengado	Recaudado	
	(1)	(2)	(3= 1 + 2)	(4)	(5)	
Impuestos	-	-	-	-	-	-
Cuotas y Aportaciones de Seguridad Social	-	-	-	-	-	-
Contribuciones de Mejoras	-	-	-	-	-	-
Derechos	-	-	-	-	-	-
Productos	-	-	-	-	-	-
Aprovechamientos	-	-	-	-	-	-
Ingresos por Venta de Bienes, Prestación de Servicios y Otros Ingresos	16,503,000	-	16,503,000	2,772,483	2,563,683	(13,939,317)
Participaciones, Aportaciones, Convenios, Incentivos Derivados de la Colaboración Fiscal y Fondos Distintos de Aportaciones	-	-	-	-	-	-
Transferencias, Asignaciones, Subsidios y Subvenciones, y Pensiones y Jubilaciones	-	-	-	-	-	-
Ingresos Derivados de Financiamientos	-	-	-	-	-	-
Total	16,503,000	-	16,503,000	2,772,483	2,563,683	(13,939,317)
				Ingresos excedentes		

Estado Analítico de Ingresos Por Fuente de Financiamiento	Ingreso					Diferencia
	Estimado	Ampliaciones y Reducciones	Modificado	Devengado	Recaudado	
	(1)	(2)	(3= 1 + 2)	(4)	(5)	
Ingresos del Poder Ejecutivo Federal o Estatal y de los Municipios	-	-	-	-	-	-
Impuestos	-	-	-	-	-	-
Cuotas y Aportaciones de Seguridad Social	-	-	-	-	-	-
Contribuciones de Mejoras	-	-	-	-	-	-
Derechos	-	-	-	-	-	-
Productos ¹	-	-	-	-	-	-
Aprovechamientos ²	-	-	-	-	-	-
Participaciones, Aportaciones, Convenios, Incentivos Derivados de la Colaboración Fiscal y Fondos Distintos de Aportaciones	-	-	-	-	-	-
Transferencias, Asignaciones, Subsidios y Subvenciones, y Pensiones y Jubilaciones	-	-	-	-	-	-
Ingresos de los Entes Públicos de los Poderes Legislativo y Judicial, de los Órganos Autónomos y del Sector Paraestatal o Paramunicipal, así como de las Empresas Productivas del Estado	16,503,000	-	16,503,000	2,772,483	2,563,683	(13,939,317)
Cuotas y Aportaciones de Seguridad Social	-	-	-	-	-	-
Productos ¹	-	-	-	-	-	-
Ingresos por Venta de Bienes, Prestación de Servicios y Otros Ingresos ³	16,503,000	-	16,503,000	2,772,483	2,563,683	(13,939,317)
Transferencias, Asignaciones, Subsidios y Subvenciones, y Pensiones y Jubilaciones	-	-	-	-	-	-
Ingresos Derivados de Financiamientos	-	-	-	-	-	-
Ingresos Derivados de Financiamientos	-	-	-	-	-	-
Total	16,503,000	-	16,503,000	2,772,483	2,563,683	(13,939,317)
				Ingresos excedentes		

¹ Incluye intereses que generan las cuentas bancarias de los entes públicos en productos.

² Incluye donativos en efectivo del Poder Ejecutivo, entre otros aprovechamientos.

³ Se refiere a los ingresos propios obtenidos por los Poderes Legislativo y Judicial, los Órganos Autónomos y las entidades de la administración pública paraestatal y paramunicipal, por sus actividades diversas no inherentes a su operación que generan recursos y que no sean ingresos por venta de bienes o prestación de servicios, tales como donativos en efectivo, entre otros.

Concepto	Ingreso					Diferencia
	Estimado	Ampliaciones/ (Reducciones)	Modificado	Devengado	Recaudado	
Ingresos de Libre Disposición						
<i>Impuestos</i>	-	-	-	-	-	-
<i>Cuotas y Aportaciones de Seguridad Social</i>	-	-	-	-	-	-
<i>Contribuciones de Mejoras</i>	-	-	-	-	-	-
<i>Derechos</i>	-	-	-	-	-	-
<i>Productos</i>	-	-	-	-	-	-
<i>Aprovechamientos</i>	-	-	-	-	-	-
<i>Ingresos por Venta de Bienes y Prestación de Servicios</i>	-	-	-	-	-	-
<i>Participaciones</i>	-	-	-	-	-	-
Fondo General de Participaciones	-	-	-	-	-	-
Fondo de Fomento Municipal	-	-	-	-	-	-
Fondo de Fiscalización y Recaudación	-	-	-	-	-	-
Fondo de Compensación	-	-	-	-	-	-
Fondo de Extracción de Hidrocarburos	-	-	-	-	-	-
Impuesto Especial Sobre Producción y Servicios	-	-	-	-	-	-
0.136% de la Recaudación Federal Participable	-	-	-	-	-	-
3.17% Sobre Extracción de Petróleo	-	-	-	-	-	-
Gasolinas y Diésel	-	-	-	-	-	-
Fondo del Impuesto Sobre la Renta	-	-	-	-	-	-
Fondo de Estabilización de los Ingresos de las Ent. Fed.	-	-	-	-	-	-
<i>Incentivos Derivados de la Colaboración Fiscal</i>	-	-	-	-	-	-
Tenencia o Uso de Vehículos	-	-	-	-	-	-
Fondo de Compensación ISAN	-	-	-	-	-	-
Impuesto Sobre Automóviles Nuevos	-	-	-	-	-	-
Fondo de Compensación de Repecos-Intermedios	-	-	-	-	-	-
Otros Incentivos Económicos	-	-	-	-	-	-
<i>Transferencias y Asignaciones</i>	-	-	-	-	-	-
<i>Convenios</i>	-	-	-	-	-	-
Otros Convenios y Subsidios	-	-	-	-	-	-
<i>Otros Ingresos de Libre Disposición</i>	16,503,000	-	16,503,000	2,772,483	2,563,683	(13,939,317)
Participaciones en Ingresos Locales	-	-	-	-	-	-
Otros Ingresos de Libre Disposición	16,503,000	-	16,503,000	2,772,483	2,563,683	(13,939,317)
Total de Ingresos de Libre Disposición	16,503,000	-	16,503,000	2,772,483	2,563,683	(13,939,317)
Ingresos Excedentes de Ingresos de Libre Disposición						
Transferencias Federales Etiquetadas						
<i>Aportaciones</i>	-	-	-	-	-	-
Fondo de Aport. para la Nómina Educativa y Gto. Op.	-	-	-	-	-	-
Fondo de Aportaciones para los Servicios de Salud	-	-	-	-	-	-
Fondo de Aportaciones para la Infraestructura Social	-	-	-	-	-	-
Fondo de Aport. para el Fortalecimiento de los Municipios y de las Demarcaciones Territoriales del Distrito Federal	-	-	-	-	-	-
Fondo de Aportaciones Múltiples	-	-	-	-	-	-
Fondo de Aport. para la Educación Tec. y de Adultos	-	-	-	-	-	-
Fondo de Aportaciones para la Seguridad Pública de los Estados y del Distrito Federal	-	-	-	-	-	-
Fondo de Aportaciones para el Fortalecimiento de las Entidades Federativas	-	-	-	-	-	-
<i>Convenios</i>	-	-	-	-	-	-
Convenios de Protección Social en Salud	-	-	-	-	-	-
Convenios de Descentralización	-	-	-	-	-	-
Convenios de Reasignación	-	-	-	-	-	-
Otros Convenios y Subsidios	-	-	-	-	-	-
<i>Fondos Distintos de Aportaciones</i>	-	-	-	-	-	-
Fondo para Entidades Federativas y Municipios Productores de Hidrocarburos	-	-	-	-	-	-
Fondo Minero	-	-	-	-	-	-
<i>Transferencias, Asignaciones, Subsidios y Subvenciones, y Pensiones y Jubilaciones</i>	-	-	-	-	-	-
<i>Otras Transferencias Federales Etiquetadas</i>	-	-	-	-	-	-
Total de Transferencias Federales Etiquetadas	-	-	-	-	-	-
Ingresos Derivados de Financiamientos						
<i>Ingresos Derivados de Financiamientos</i>	-	-	-	-	-	-
Total de Ingresos	16,503,000	-	16,503,000	2,772,483	2,563,683	(13,939,317)
Datos Informativos						
1. Ingresos Derivados de Financiamientos con Fuente de Pago de Ingresos de Libre Disposición	-	-	-	-	-	-
2. Ingresos Derivados de Financiamientos con Fuente de Pago de Transferencias Federales Etiquetadas	-	-	-	-	-	-
3. Ingresos Derivados de Financiamientos	-	-	-	-	-	-

Concepto	Egresos					
	Aprobado	Ampliaciones/ (Reducciones)	Modificado	Devengado	Pagado	Subejercicio
	1	2	3 = (1 + 2)	4	5	6 = (3 - 4)
Servicios Personales	12,191,100	-	12,191,100	1,507,510	1,563,165	10,683,930
Remuneraciones al Personal de Carácter Permanente	3,570,675	-	3,570,675	535,370	535,370	3,035,305
Remuneraciones al Personal de Carácter Transitorio	816,000	(47,667)	768,333	154,250	154,250	614,083
Remuneraciones Adicionales y Especiales	2,130,450	16,484	2,146,934	16,484	16,484	2,130,450
Seguridad Social	1,350,000	85	1,350,085	(254)	(254)	1,350,339
Otras Prestaciones Sociales y Económicas	4,323,975	31,098	4,355,073	801,660	857,315	3,553,413
Previsiones	-	-	-	-	-	-
Pago de Estímulos a Servidores Públicos	-	-	-	-	-	-
Materiales y Suministros	926,161	(25,799)	900,362	9,195	4,723	891,167
Materiales de Admón, Emisión de Doctos. y Artículos Oficiales	354,000	-	354,000	5,731	1,559	348,269
Alimentos y Utensilios	102,000	-	102,000	826	526	101,174
Materias Primas y Materiales de Producción y Comercialización	-	-	-	-	-	-
Materiales y Artículos de Construcción y de Reparación	18,600	570	19,170	570	570	18,600
Productos Químicos, Farmacéuticos y de Laboratorio	10,500	-	10,500	-	-	10,500
Combustibles, Lubricantes y Aditivos	379,561	(25,799)	353,762	-	-	353,762
Vestuario, Blancos, Prendas de Protección y Artículos Deportivos	12,000	(1,953)	10,047	101	101	9,946
Materiales y Suministros Para Seguridad	-	-	-	-	-	-
Herramientas, Refacciones y Accesorios Menores	49,500	1,383	50,883	1,967	1,967	48,916
Servicios Generales	3,199,579	24,050	3,223,629	619,695	479,688	2,603,934
Servicios Básicos	221,000	(67,914)	153,086	26,193	9,940	126,893
Servicios de Arrendamiento	1,059,540	(31,909)	1,027,631	245,591	232,784	782,040
Servicios Profesionales, Científicos, Técnicos y Otros Servicios	285,100	189,076	474,176	289,459	190,064	184,717
Servicios Financieros, Bancarios y Comerciales	214,500	2,670	217,170	10,170	10,164	207,000
Servicios de Instalación, Reparación, Mantto. y Conservación	73,500	(10,047)	63,453	8,954	6,984	54,499
Servicios de Comunicación Social y Publicidad	415,491	-	415,491	-	-	415,491
Servicios de Traslado y Viáticos	121,000	(5,336)	115,664	4,949	4,949	110,715
Servicios Oficiales	511,948	(25,040)	486,908	6,960	6,960	479,948
Otros Servicios Generales	297,500	(27,450)	270,050	27,419	17,843	242,631
Transferencias, Asignaciones, Subsidios y Otras Ayudas	186,160	-	186,160	-	-	186,160
Transferencias Internas y Asignaciones al Sector Público	-	-	-	-	-	-
Transferencias al Resto del Sector Público	-	-	-	-	-	-
Subsidios y Subvenciones	-	-	-	-	-	-
Ayudas Sociales	-	-	-	-	-	-
Pensiones y Jubilaciones	186,160	-	186,160	-	-	186,160
Transferencias a Fideicomisos, Mandatos y Otros Análogos	-	-	-	-	-	-
Transferencias a la Seguridad Social	-	-	-	-	-	-
Donativos	-	-	-	-	-	-
Transferencias al Exterior	-	-	-	-	-	-
Bienes Muebles, Inmuebles e Intangibles	-	1,749	1,749	1,749	1,749	-
Mobiliario y Equipo de Administración	-	-	-	-	-	-
Mobiliario y Equipo Educativo y Recreativo	-	-	-	-	-	-
Equipo e Instrumental Médico y de Laboratorio	-	-	-	-	-	-
Vehículos y Equipo de Transporte	-	-	-	-	-	-
Equipo de Defensa y Seguridad	-	-	-	-	-	-
Maquinaria, Otros Equipos y Herramientas	-	-	-	-	-	-
Activos Biológicos	-	-	-	-	-	-
Bienes Inmuebles	-	-	-	-	-	-
Activos Intangibles	-	1,749	1,749	1,749	1,749	-
Inversión Pública	-	-	-	-	-	-
Obra Pública en Bienes de Dominio Público	-	-	-	-	-	-
Obra Pública en Bienes Propios	-	-	-	-	-	-
Proyectos Productivos y Acciones de Fomento	-	-	-	-	-	-
Inversiones Financieras y Otras Provisiones	-	-	-	-	-	-
Inversiones Para el Fomento de Actividades Productivas	-	-	-	-	-	-
Acciones y Participaciones de Capital	-	-	-	-	-	-
Compra de Títulos y Valores	-	-	-	-	-	-
Concesión de Préstamos	-	-	-	-	-	-
Inversiones en Fideicomisos, Mandatos y Otros Análogos	-	-	-	-	-	-
Otras Inversiones Financieras	-	-	-	-	-	-
Provisiones para Contingencias y Otras Erogaciones Especiales	-	-	-	-	-	-
Participaciones y Aportaciones	-	-	-	-	-	-
Participaciones	-	-	-	-	-	-
Aportaciones	-	-	-	-	-	-
Convenios	-	-	-	-	-	-
Deuda Pública	-	-	-	-	-	-
Amortización de la Deuda Pública	-	-	-	-	-	-
Intereses de la Deuda Pública	-	-	-	-	-	-
Comisiones de la Deuda Pública	-	-	-	-	-	-
Gastos de la Deuda Pública	-	-	-	-	-	-
Costo por Coberturas	-	-	-	-	-	-
Apoyos Financieros	-	-	-	-	-	-
Adeudos de Ejercicios Fiscales Anteriores (Adefas)	-	-	-	-	-	-
Total del Gasto	16,503,000	-	16,503,000	2,138,149	2,049,325	14,364,851

Concepto	Egresos					Subejercicio
	Aprobado	Ampliaciones / (Reducciones)	Modificado	Devengado	Pagado	
Gasto No Etiquetado	16,503,000	-	16,503,000	2,138,149	2,049,325	14,364,851
Servicios Personales	12,191,100	-	12,191,100	1,507,510	1,563,165	10,683,590
Remuneraciones al Personal de Carácter Permanente	3,570,675	-	3,570,675	535,370	535,370	3,035,305
Remuneraciones al Personal de Carácter Transitorio	816,000	(47,667)	768,333	154,250	154,250	614,083
Remuneraciones Adicionales y Especiales	2,130,450	16,484	2,146,934	16,484	16,484	2,130,450
Seguridad Social	1,350,000	85	1,350,085	(254)	(254)	1,350,339
Otras Prestaciones Sociales y Económicas	4,323,975	31,098	4,355,073	801,660	857,315	3,553,413
Previsiones	-	-	-	-	-	-
Pago de Estímulos a Servidores Públicos	-	-	-	-	-	-
Materiales y Suministros	926,161	(25,799)	900,362	9,195	4,723	891,167
Materiales de Admón., Emisión de Doctos. y Art. Oficiales	354,000	-	354,000	5,731	1,559	348,269
Alimentos y Utensilios	102,000	-	102,000	826	526	101,174
Materias Primas y Materiales de Prod. y Comercialización	-	-	-	-	-	-
Materiales y Artículos de Construcción y de Reparación	18,600	570	19,170	570	570	18,600
Productos Químicos, Farmacéuticos y de Laboratorio	10,500	-	10,500	-	-	10,500
Combustibles, Lubrificantes y Aditivos	379,561	(25,799)	353,762	-	-	353,762
Vestuario, Blancos, Prendas de Protección y Art. Deportivos	12,000	(1,953)	10,047	101	101	9,946
Materiales y Suministros Para Seguridad	-	-	-	-	-	-
Herramientas, Refacciones y Accesorios Menores	49,500	1,383	50,883	1,967	1,967	48,916
Servicios Generales	3,199,579	24,050	3,223,629	619,695	479,688	2,603,934
Servicios Básicos	221,000	(67,914)	153,086	26,193	9,940	126,893
Servicios de Arrendamiento	1,059,540	(31,909)	1,027,631	245,591	232,784	782,040
Servicios Profesionales, Científicos, Técnicos y Otros Serv.	285,100	189,076	474,176	289,459	190,064	184,717
Servicios Financieros, Bancarios y Comerciales	214,500	2,670	217,170	10,170	10,164	207,000
Servicios de Instalación, Reparación, Mantto. y Conservación	73,500	(10,047)	63,453	8,954	6,984	54,499
Servicios de Comunicación Social y Publicidad	415,491	-	415,491	-	-	415,491
Servicios de Traslado y Viáticos	121,000	(5,336)	115,664	4,949	4,949	110,715
Servicios Oficiales	511,948	(25,040)	486,908	6,960	6,960	479,948
Otros Servicios Generales	297,500	(27,450)	270,050	27,419	17,843	242,631
Transferencias, Asignaciones, Subsidios y Otras Ayudas	186,160	-	186,160	-	-	186,160
Transferencias Internas y Asignaciones al Sector Público	-	-	-	-	-	-
Transferencias al Resto del Sector Público	-	-	-	-	-	-
Subsidios y Subvenciones	-	-	-	-	-	-
Ayudas Sociales	-	-	-	-	-	-
Pensiones y Jubilaciones	186,160	-	186,160	-	-	186,160
Transferencias a Fideicomisos, Mandatos y Otros Análogos	-	-	-	-	-	-
Transferencias a la Seguridad Social	-	-	-	-	-	-
Donativos	-	-	-	-	-	-
Transferencias al Exterior	-	-	-	-	-	-
Bienes Muebles, Inmuebles e Intangibles	-	1,749	1,749	1,749	1,749	-
Mobiliario y Equipo de Administración	-	-	-	-	-	-
Mobiliario y Equipo Educativo y Recreativo	-	-	-	-	-	-
Equipo e Instrumental Médico y de Laboratorio	-	-	-	-	-	-
Vehículos y Equipo de Transporte	-	-	-	-	-	-
Equipo de Defensa y Seguridad	-	-	-	-	-	-
Maquinaria, Otros Equipos y Herramientas	-	-	-	-	-	-
Activos Biológicos	-	-	-	-	-	-
Bienes Inmuebles	-	-	-	-	-	-
Activos Intangibles	-	1,749	1,749	1,749	1,749	-
Inversión Pública	-	-	-	-	-	-
Obra Pública en Bienes de Dominio Público	-	-	-	-	-	-
Obra Pública en Bienes Propios	-	-	-	-	-	-
Proyectos Productivos y Acciones de Fomento	-	-	-	-	-	-
Inversiones Financieras y Otras Provisiones	-	-	-	-	-	-
Inversiones Para el Fomento de Actividades Productivas	-	-	-	-	-	-
Acciones y Participaciones de Capital	-	-	-	-	-	-
Compra de Títulos y Valores	-	-	-	-	-	-
Concesión de Préstamos	-	-	-	-	-	-
Inversiones en Fideicomisos, Mandatos y Otros Análogos	-	-	-	-	-	-
Fideicomiso de Desastres Naturales (Informativo)	-	-	-	-	-	-
Otras Inversiones Financieras	-	-	-	-	-	-
Provisiones para Contingencias y Otras Erogaciones Especiales	-	-	-	-	-	-
Participaciones y Aportaciones	-	-	-	-	-	-
Participaciones	-	-	-	-	-	-
Aportaciones	-	-	-	-	-	-
Convenios	-	-	-	-	-	-
Deuda Pública	-	-	-	-	-	-
Amortización de la Deuda Pública	-	-	-	-	-	-
Intereses de la Deuda Pública	-	-	-	-	-	-
Comisiones de la Deuda Pública	-	-	-	-	-	-
Gastos de la Deuda Pública	-	-	-	-	-	-
Costo por Coberturas	-	-	-	-	-	-
Apoyos Financieros	-	-	-	-	-	-
Adeudos de Ejercicios Fiscales Anteriores (Adefas)	-	-	-	-	-	-

Concepto	Egresos					Subejercicio
	Aprobado	Ampliaciones / (Reducciones)	Modificado	Devengado	Pagado	
Gasto Etiquetado	-	-	-	-	-	-
Servicios Personales	-	-	-	-	-	-
Remuneraciones al Personal de Carácter Permanente	-	-	-	-	-	-
Remuneraciones al Personal de Carácter Transitorio	-	-	-	-	-	-
Remuneraciones Adicionales y Especiales	-	-	-	-	-	-
Seguridad Social	-	-	-	-	-	-
Otras Prestaciones Sociales y Económicas	-	-	-	-	-	-
Previsiones	-	-	-	-	-	-
Pago de Estímulos a Servidores Públicos	-	-	-	-	-	-
Materiales y Suministros	-	-	-	-	-	-
Materiales de Admón., Emisión de Doctos. y Art. Oficiales	-	-	-	-	-	-
Alimentos y Utensilios	-	-	-	-	-	-
Materias Primas y Materiales de Prod. y Comercialización	-	-	-	-	-	-
Materiales y Artículos de Construcción y de Reparación	-	-	-	-	-	-
Productos Químicos, Farmacéuticos y de Laboratorio	-	-	-	-	-	-
Combustibles, Lubricantes y Aditivos	-	-	-	-	-	-
Vestuario, Blancos, Prendas de Protección y Art. Deportivos	-	-	-	-	-	-
Materiales y Suministros Para Seguridad	-	-	-	-	-	-
Herramientas, Refacciones y Accesorios Menores	-	-	-	-	-	-
Servicios Generales	-	-	-	-	-	-
Servicios Básicos	-	-	-	-	-	-
Servicios de Arrendamiento	-	-	-	-	-	-
Servicios Profesionales, Científicos, Técnicos y Otros Serv.	-	-	-	-	-	-
Servicios Financieros, Bancarios y Comerciales	-	-	-	-	-	-
Servicios de Instalación, Reparación, Mantto. y Conservación	-	-	-	-	-	-
Servicios de Comunicación Social y Publicidad	-	-	-	-	-	-
Servicios de Traslado y Viáticos	-	-	-	-	-	-
Servicios Oficiales	-	-	-	-	-	-
Otros Servicios Generales	-	-	-	-	-	-
Transferencias, Asignaciones, Subsidios y Otras Ayudas	-	-	-	-	-	-
Transferencias Internas y Asignaciones al Sector Público	-	-	-	-	-	-
Transferencias al Resto del Sector Público	-	-	-	-	-	-
Subsidios y Subvenciones	-	-	-	-	-	-
Ayudas Sociales	-	-	-	-	-	-
Pensiones y Jubilaciones	-	-	-	-	-	-
Transferencias a Fideicomisos, Mandatos y Otros Análogos	-	-	-	-	-	-
Transferencias a la Seguridad Social	-	-	-	-	-	-
Donativos	-	-	-	-	-	-
Transferencias al Exterior	-	-	-	-	-	-
Bienes Muebles, Inmuebles e Intangibles	-	-	-	-	-	-
Mobiliario y Equipo de Administración	-	-	-	-	-	-
Mobiliario y Equipo Educativo y Recreativo	-	-	-	-	-	-
Equipo e Instrumental Médico y de Laboratorio	-	-	-	-	-	-
Vehículos y Equipo de Transporte	-	-	-	-	-	-
Equipo de Defensa y Seguridad	-	-	-	-	-	-
Maquinaria, Otros Equipos y Herramientas	-	-	-	-	-	-
Activos Biológicos	-	-	-	-	-	-
Bienes Inmuebles	-	-	-	-	-	-
Activos Intangibles	-	-	-	-	-	-
Inversión Pública	-	-	-	-	-	-
Obra Pública en Bienes de Dominio Público	-	-	-	-	-	-
Obra Pública en Bienes Propios	-	-	-	-	-	-
Proyectos Productivos y Acciones de Fomento	-	-	-	-	-	-
Inversiones Financieras y Otras Provisiones	-	-	-	-	-	-
Inversiones Para el Fomento de Actividades Productivas	-	-	-	-	-	-
Acciones y Participaciones de Capital	-	-	-	-	-	-
Compra de Títulos y Valores	-	-	-	-	-	-
Concesión de Préstamos	-	-	-	-	-	-
Inversiones en Fideicomisos, Mandatos y Otros Análogos	-	-	-	-	-	-
Fideicomiso de Desastres Naturales (Informativo)	-	-	-	-	-	-
Otras Inversiones Financieras	-	-	-	-	-	-
Provisiones para Contingencias y Otras Erogaciones Especiales	-	-	-	-	-	-
Participaciones y Aportaciones	-	-	-	-	-	-
Participaciones	-	-	-	-	-	-
Aportaciones	-	-	-	-	-	-
Convenios	-	-	-	-	-	-
Deuda Pública	-	-	-	-	-	-
Amortización de la Deuda Pública	-	-	-	-	-	-
Intereses de la Deuda Pública	-	-	-	-	-	-
Comisiones de la Deuda Pública	-	-	-	-	-	-
Gastos de la Deuda Pública	-	-	-	-	-	-
Costo por Coberturas	-	-	-	-	-	-
Apoyos Financieros	-	-	-	-	-	-
Adeudos de Ejercicios Fiscales Anteriores (Adefas)	-	-	-	-	-	-
Total de Egresos	16,503,000	-	16,503,000	2,138,149	2,049,325	14,364,851

Instituto de la Mujer para el Estado de Morelos
Estado Analítico del Ejercicio del Presupuesto de Egresos
Clasificación Administrativa
Del 1 de enero al 31 de marzo de 2019
(Pesos)

Concepto	Egresos					Subejercicio
	Aprobado	Ampliaciones/ (Reducciones)	Modificado	Devengado	Pagado	
	1	2	3 = (1 + 2)	4	5	
Jefatura de la Oficina de la Gobernatura del Estado	-	-	-	-	-	-
Secretaría de Gobierno	-	-	-	-	-	-
Secretaría de Hacienda	-	-	-	-	-	-
Secretaría de Desarrollo Económico y del Trabajo	-	-	-	-	-	-
Secretaría de Desarrollo Agropecuario	-	-	-	-	-	-
Secretaría de Obras Públicas	-	-	-	-	-	-
Secretaría de Educación	-	-	-	-	-	-
Secretaría de Salud	-	-	-	-	-	-
Secretaría de Administración	-	-	-	-	-	-
Secretaría de la Contraloría	-	-	-	-	-	-
Comisión Estatal de Seguridad Pública	-	-	-	-	-	-
Consejería Jurídica	-	-	-	-	-	-
Secretaría de Turismo y Cultura	-	-	-	-	-	-
Secretaría de Desarrollo Social	-	-	-	-	-	-
Secretaría de Desarrollo Sustentable	-	-	-	-	-	-
Secretaría de Movilidad y Transporte	-	-	-	-	-	-
Gastos Institucionales	-	-	-	-	-	-
Total del Gasto	-	-	-	-	-	-

Instituto de la Mujer para el Estado de Morelos
Estado Analítico del Ejercicio del Presupuesto de Egresos
Clasificación Administrativa
Del 1 de enero al 31 de marzo de 2019

Concepto	Egresos					Subejercicio
	Aprobado	Ampliaciones/ (Reducciones)	Modificado	Devengado	Pagado	
	1	2	3 = (1 + 2)	4	5	
Poder Ejecutivo	-	-	-	-	-	-
Poder Legislativo	-	-	-	-	-	-
Poder Judicial	-	-	-	-	-	-
Organismos Autónomos	16,503,000	-	16,503,000	2,138,149	2,049,325	14,364,851
Poder Ejecutivo de los Municipios	-	-	-	-	-	-
Total del Gasto	16,503,000	-	16,503,000	2,138,149	2,049,325	14,364,851

Sector Paraestatal del Gobierno del Estado de Morelos
Estado Analítico del Ejercicio del Presupuesto de Egresos
Clasificación Administrativa
Del 1 de enero al 31 de marzo de 2019

Concepto	Egresos					Subejercicio
	Aprobado	Ampliaciones/ (Reducciones)	Modificado	Devengado	Pagado	
	1	2	3 = (1 + 2)	4	5	
Entidades Paraestatales y Fideicomisos No Empresariales y No Financieros	-	-	-	-	-	-
Instituciones Públicas de la Seguridad Social	-	-	-	-	-	-
Entidades Paraestatales Empresariales No Financieras con Participación Estatal Mayoritaria	-	-	-	-	-	-
Fideicomisos Empresariales No Financieros con Participación Estatal Mayoritaria	-	-	-	-	-	-
Entidades Paraestatales Empresariales Financieras Monetarias con Participación Estatal Mayoritaria	-	-	-	-	-	-
Entidades Paraestatales Empresariales Financieras No Monetarias con Participación Estatal Mayoritaria	-	-	-	-	-	-
Fideicomisos Financieros Públicos con Participación Estatal Mayoritaria	-	-	-	-	-	-
Total del Gasto	-	-	-	-	-	-

Concepto	Egresos					Subejercicio
	Aprobado	Ampliaciones/ (Reducciones)	Modificado	Devengado	Pagado	
Gasto No Etiquetado	16,503,000	-	16,503,000	2,138,149	2,049,325	14,364,851
Jefatura de la Oficina de la Gubernatura del Estado	-	-	-	-	-	-
Secretaría de Gobierno	-	-	-	-	-	-
Secretaría de Hacienda	-	-	-	-	-	-
Secretaría de Desarrollo Económico y del Trabajo	-	-	-	-	-	-
Secretaría de Desarrollo Agropecuario	-	-	-	-	-	-
Secretaría de Obras Públicas	-	-	-	-	-	-
Secretaría de Educación	-	-	-	-	-	-
Secretaría de Salud	-	-	-	-	-	-
Secretaría de Administración	-	-	-	-	-	-
Secretaría de la Contraloría	-	-	-	-	-	-
Comisión Estatal de Seguridad Pública	-	-	-	-	-	-
Consejería Jurídica	-	-	-	-	-	-
Secretaría de Turismo y Cultura	-	-	-	-	-	-
Secretaría de Desarrollo Social	-	-	-	-	-	-
Secretaría de Desarrollo Sustentable	-	-	-	-	-	-
Secretaría de Movilidad y Transporte	-	-	-	-	-	-
Gastos Institucionales	-	-	-	-	-	-
Poder Legislativo	-	-	-	-	-	-
Poder Judicial	-	-	-	-	-	-
Organismos Autónomos	16,503,000	-	16,503,000	2,138,149	2,049,325	14,364,851
Entidades Paraestatales y Fideicomisos No Empresariales y No Financieros	-	-	-	-	-	-
Fideicomisos Empresariales No Financieros con Participación Estatal Mayoritaria	-	-	-	-	-	-
Poder Ejecutivo de los Municipios	-	-	-	-	-	-
Gasto Etiquetado	-	-	-	-	-	-
Jefatura de la Oficina de la Gubernatura del Estado	-	-	-	-	-	-
Secretaría de Gobierno	-	-	-	-	-	-
Secretaría de Hacienda	-	-	-	-	-	-
Secretaría de Desarrollo Económico y del Trabajo	-	-	-	-	-	-
Secretaría de Desarrollo Agropecuario	-	-	-	-	-	-
Secretaría de Obras Públicas	-	-	-	-	-	-
Secretaría de Educación	-	-	-	-	-	-
Secretaría de Salud	-	-	-	-	-	-
Secretaría de Administración	-	-	-	-	-	-
Secretaría de la Contraloría	-	-	-	-	-	-
Comisión Estatal de Seguridad Pública	-	-	-	-	-	-
Consejería Jurídica	-	-	-	-	-	-
Secretaría de Turismo y Cultura	-	-	-	-	-	-
Secretaría de Desarrollo Social	-	-	-	-	-	-
Secretaría de Desarrollo Sustentable	-	-	-	-	-	-
Secretaría de Movilidad y Transporte	-	-	-	-	-	-
Gastos Institucionales	-	-	-	-	-	-
Poder Legislativo	-	-	-	-	-	-
Poder Judicial	-	-	-	-	-	-
Organismos Autónomos	-	-	-	-	-	-
Entidades Paraestatales y Fideicomisos No Empresariales y No Financieros	-	-	-	-	-	-
Fideicomisos Empresariales No Financieros con Participación Estatal Mayoritaria	-	-	-	-	-	-
Poder Ejecutivo de los Municipios	-	-	-	-	-	-
Total de Egresos	16,503,000	-	16,503,000	2,138,149	2,049,325	14,364,851

Concepto	Egresos					Subejercicio 6 = (3 - 4)
	Aprobado	Ampliaciones/ (Reducciones)	Modificado	Devengado	Pagado	
	1	2	3 = (1 + 2)	4	5	
Gobierno	16,503,000	-	16,503,000	2,138,149	2,049,325	14,364,851
Legislación	-	-	-	-	-	-
Justicia	16,503,000	-	16,503,000	2,138,149	2,049,325	14,364,851
Coordinación de la Política de Gobierno	-	-	-	-	-	-
Relaciones Exteriores	-	-	-	-	-	-
Asuntos Financieros y Hacendarios	-	-	-	-	-	-
Seguridad Nacional	-	-	-	-	-	-
Asuntos de Orden Público y de Seguridad Interior	-	-	-	-	-	-
Otros Servicios Generales	-	-	-	-	-	-
Desarrollo Social	-	-	-	-	-	-
Protección Ambiental	-	-	-	-	-	-
Vivienda y Servicios a la Comunidad	-	-	-	-	-	-
Salud	-	-	-	-	-	-
Recreación, Cultura y Otras Manifestaciones Sociales	-	-	-	-	-	-
Educación	-	-	-	-	-	-
Protección Social	-	-	-	-	-	-
Otros Asuntos Sociales	-	-	-	-	-	-
Desarrollo Económico	-	-	-	-	-	-
Asuntos Económicos, Comerciales y Laborales en General	-	-	-	-	-	-
Agropecuaria, Silvicultura, Pesca y Caza	-	-	-	-	-	-
Combustibles y Energía	-	-	-	-	-	-
Minería, Manufacturas y Construcción	-	-	-	-	-	-
Transporte	-	-	-	-	-	-
Comunicaciones	-	-	-	-	-	-
Turismo	-	-	-	-	-	-
Ciencia, Tecnología e Innovación	-	-	-	-	-	-
Otras Industrias y Otros Asuntos Económicos	-	-	-	-	-	-
Otras no Clasificadas en Funciones Anteriores	-	-	-	-	-	-
Transacciones de la Deuda Pública / Costo Financiero de la Deuda	-	-	-	-	-	-
Transferencias, Participaciones y Aportaciones entre Diferentes Niveles y Ordenes de Gobierno	-	-	-	-	-	-
Saneamiento del Sistema Financiero	-	-	-	-	-	-
Adeudos de Ejercicios Fiscales Anteriores	-	-	-	-	-	-
Total del Gasto	16,503,000	-	16,503,000	2,138,149	2,049,325	14,364,851

Concepto	Egresos					Subejercicio
	Aprobado	Ampliaciones/ (Reducciones)	Modificado	Devengado	Pagado	
Gasto No Etiquetado	16,503,000	-	16,503,000	2,138,149	2,049,325	14,364,851
Gobierno	16,503,000	-	16,503,000	2,138,149	2,049,325	14,364,851
Legislación	-	-	-	-	-	-
Justicia	16,503,000	-	16,503,000	2,138,149	2,049,325	14,364,851
Coordinación de la Política de Gobierno	-	-	-	-	-	-
Relaciones Exteriores	-	-	-	-	-	-
Asuntos Financieros y Hacendarios	-	-	-	-	-	-
Seguridad Nacional	-	-	-	-	-	-
Asuntos de Orden Público y de Seguridad Interior	-	-	-	-	-	-
Otros Servicios Generales	-	-	-	-	-	-
Desarrollo Social	-	-	-	-	-	-
Protección Ambiental	-	-	-	-	-	-
Vivienda y Servicios a la Comunidad	-	-	-	-	-	-
Salud	-	-	-	-	-	-
Recreación, Cultura y Otras Manifestaciones Sociales	-	-	-	-	-	-
Educación	-	-	-	-	-	-
Protección Social	-	-	-	-	-	-
Otros Asuntos Sociales	-	-	-	-	-	-
Desarrollo Económico	-	-	-	-	-	-
Asuntos Económicos, Comerciales y Laborales en Gral.	-	-	-	-	-	-
Agropecuaria, Silvicultura, Pesca y Caza	-	-	-	-	-	-
Combustibles y Energía	-	-	-	-	-	-
Minería, Manufacturas y Construcción	-	-	-	-	-	-
Transporte	-	-	-	-	-	-
Comunicaciones	-	-	-	-	-	-
Turismo	-	-	-	-	-	-
Ciencia, Tecnología e Innovación	-	-	-	-	-	-
Otras Industrias y Otros Asuntos Económicos	-	-	-	-	-	-
Otras no Clasificadas en Funciones Anteriores	-	-	-	-	-	-
Transacciones de la Deuda Pública / Costo Financiero de la Deuda	-	-	-	-	-	-
Transferencias, Participaciones y Aportaciones entre Diferentes Niveles y Ordenes de Gobierno	-	-	-	-	-	-
Saneamiento del Sistema Financiero	-	-	-	-	-	-
Adeudos de Ejercicios Fiscales Anteriores	-	-	-	-	-	-
Gasto Etiquetado	-	-	-	-	-	-
Gobierno	-	-	-	-	-	-
Legislación	-	-	-	-	-	-
Justicia	-	-	-	-	-	-
Coordinación de la Política de Gobierno	-	-	-	-	-	-
Relaciones Exteriores	-	-	-	-	-	-
Asuntos Financieros y Hacendarios	-	-	-	-	-	-
Seguridad Nacional	-	-	-	-	-	-
Asuntos de Orden Público y de Seguridad Interior	-	-	-	-	-	-
Otros Servicios Generales	-	-	-	-	-	-
Desarrollo Social	-	-	-	-	-	-
Protección Ambiental	-	-	-	-	-	-
Vivienda y Servicios a la Comunidad	-	-	-	-	-	-
Salud	-	-	-	-	-	-
Recreación, Cultura y Otras Manifestaciones Sociales	-	-	-	-	-	-
Educación	-	-	-	-	-	-
Protección Social	-	-	-	-	-	-
Otros Asuntos Sociales	-	-	-	-	-	-
Desarrollo Económico	-	-	-	-	-	-
Asuntos Económicos, Comerciales y Laborales en Gral.	-	-	-	-	-	-
Agropecuaria, Silvicultura, Pesca y Caza	-	-	-	-	-	-
Combustibles y Energía	-	-	-	-	-	-
Minería, Manufacturas y Construcción	-	-	-	-	-	-
Transporte	-	-	-	-	-	-
Comunicaciones	-	-	-	-	-	-
Turismo	-	-	-	-	-	-
Ciencia, Tecnología e Innovación	-	-	-	-	-	-
Otras Industrias y Otros Asuntos Económicos	-	-	-	-	-	-
Otras no Clasificadas en Funciones Anteriores	-	-	-	-	-	-
Transacciones de la Deuda Pública / Costo Financiero de la Deuda	-	-	-	-	-	-
Transferencias, Participaciones y Aportaciones entre Diferentes Niveles y Ordenes de Gobierno	-	-	-	-	-	-
Saneamiento del Sistema Financiero	-	-	-	-	-	-
Adeudos de Ejercicios Fiscales Anteriores	-	-	-	-	-	-
Total del Egresos	16,503,000	-	16,503,000	2,138,149	2,049,325	14,364,851

Instituto de la Mujer para el Estado de Morelos
Estado Analítico del Ejercicio del Presupuesto de Egresos Detallado - LDF
Clasificación de Servicios Personales por Categoría
Del 1 de enero al 31 de marzo de 2019
(Pesos)



Concepto	Egresos					Subejercicio
	Aprobado	Ampliaciones/ (Reducciones)	Modificado	Devengado	Pagado	
Gasto No Etiquetado	-	-	-	-	-	-
<i>Personal Administrativo y de Servicio Público</i>	-	-	-	-	-	-
Magisterio	-	-	-	-	-	-
Servicios de Salud	-	-	-	-	-	-
Personal Administrativo	-	-	-	-	-	-
Personal Médico, Paramédico y afín	-	-	-	-	-	-
Seguridad Pública	-	-	-	-	-	-
Gastos Asociados a la Implementación de Nuevas Leyes Fed. o Reformas a las Mismas	-	-	-	-	-	-
Nombre del Programa o Ley 1	-	-	-	-	-	-
Nombre del Programa o Ley 2	-	-	-	-	-	-
Sentencias Laborales Definitivas	-	-	-	-	-	-
Gasto Etiquetado	12,191,000	-	12,191,000	1,507,510	1,563,165	10,683,490
<i>Personal Administrativo y de Servicio Público</i>	12,191,000	-	12,191,000	1,507,510	1,563,165	10,683,490
Magisterio	-	-	-	-	-	-
Servicios de Salud	-	-	-	-	-	-
Personal Administrativo	-	-	-	-	-	-
Personal Médico, Paramédico y afín	-	-	-	-	-	-
Seguridad Pública	-	-	-	-	-	-
Gastos Asociados a la Implementación de Nuevas Leyes Fed. o Reformas a las Mismas	-	-	-	-	-	-
Nombre del Programa o Ley 1	-	-	-	-	-	-
Nombre del Programa o Ley 2	-	-	-	-	-	-
Sentencias Laborales Definitivas	-	-	-	-	-	-
Total del Gasto en Servicios Personales	12,191,000	-	12,191,000	1,507,510	1,563,165	10,683,490

Instituto de la Mujer para el Estado de Morelos
Estado Analítico del Ejercicio del Presupuesto de Egresos
Clasificación Económica (por Tipo de Gasto)
Del 1 de enero al 31 de marzo de 2019
(Pesos)

Concepto	Egresos					
	Aprobado	Ampliaciones/ (Reducciones)	Modificado	Devengado	Pagado	Subejercicio
	1	2	3 = (1 + 2)	4	5	6 = (3 - 4)
Gasto Corriente	16,503,000	-	16,503,000	2,138,149	2,049,325	14,364,851
Gasto de Capital	-	-	-	-	-	-
Amortización de la Deuda y Disminución de Pasivos	-	-	-	-	-	-
Pensiones y Jubilaciones	-	-	-	-	-	-
Participaciones	-	-	-	-	-	-
Total del Gasto	16,503,000	-	16,503,000	2,138,149	2,049,325	14,364,851



Información Programática

CUENTA PÚBLICA
GOBIERNO DEL ESTADO DE MORELOS
ENERO - MARZO

2019

Concepto	Egresos					Subejercicio
	Aprobado	Ampliaciones/ (Reducciones)	Modificado	Devengado	Pagado	
	1	2	3 = (1 + 2)	4	5	6 = (3 - 4)
Programas						
Subsidios: Sector Social y Privado o Ent. Federativas y Municipios						
Sujetos a Reglas de Operación	-	-	-	-	-	-
Otros Subsidios	-	-	-	-	-	-
Desempeño de las Funciones	16,503,000	-	16,503,000	2,138,149	2,049,325	14,364,851
Prestación de Servicios Públicos	16,503,000	-	16,503,000	2,138,149	2,049,325	14,364,851
Provisión de Bienes Públicos	-	-	-	-	-	-
Planeación, Seguimiento y Evaluación de Políticas Públicas	-	-	-	-	-	-
Promoción y Fomento	-	-	-	-	-	-
Regulación y Supervisión	-	-	-	-	-	-
Funciones de las Fuerzas Armadas (Únicamente Gobierno Federal)	-	-	-	-	-	-
Específicos	-	-	-	-	-	-
Proyectos de Inversión	-	-	-	-	-	-
Administrativos y de Apoyo	-	-	-	-	-	-
Apoyo al Proceso Presupuestario y para Mejorar la Eficiencia Institucional	-	-	-	-	-	-
Apoyo a la Función Pública y al Mejoramiento de la Gestión	-	-	-	-	-	-
Operaciones Ajenas	-	-	-	-	-	-
Compromisos	-	-	-	-	-	-
Obligaciones de Cumplimiento de Resolución Jurisdiccional	-	-	-	-	-	-
Desastres Naturales	-	-	-	-	-	-
Obligaciones	-	-	-	-	-	-
Pensiones y Jubilaciones	-	-	-	-	-	-
Aportaciones a la Seguridad Social	-	-	-	-	-	-
Aportaciones a Fondos de Estabilización	-	-	-	-	-	-
Aportaciones a Fondos de Inversión y Reestructura de Pensiones	-	-	-	-	-	-
Programas de Gasto Federalizado (Gobierno Federal)	-	-	-	-	-	-
Gasto Federalizado	-	-	-	-	-	-
Participaciones a Entidades Federativas y Municipios	-	-	-	-	-	-
Costo financiero, deuda o apoyos a deudores y ahorradores de la banca	-	-	-	-	-	-
Adeudos de ejercicios fiscales anteriores	-	-	-	-	-	-
Total del Gasto	16,503,000	-	16,503,000	2,138,149	2,049,325	14,364,851

Instituto de la Mujer para el Estado de Morelos
Indicadores de Postura Fiscal
Del 1 de enero al 31 de marzo de 2019
(Pesos)



Concepto	Estimado	Devengado	Pagado ³
I. Ingresos Presupuestarios (I=1+2)	16,503,000	2,772,483	2,563,683
1. Ingresos del Gobierno de la Entidad Federativa 1	16,503,000	2,772,483	2,563,683
2. Ingresos del Sector Paraestatal 1	-	-	-
II. Egresos Presupuestarios (II=3+4)	16,503,000	2,138,149	2,049,325
3. Egresos del Gobierno de la Entidad Federativa 2	16,503,000	2,138,149	2,049,325
4. Egresos del Sector Paraestatal 2	-	-	-
III. Balance Presupuestario (Superávit o Déficit) (III = I - II)	-	634,334	514,358

Concepto	Estimado	Devengado	Pagado ³
III. Balance presupuestario (Superávit o Déficit)	-	634,334	514,358
IV. Intereses, Comisiones y Gastos de la Deuda	-	-	-
V. Balance Primario (Superávit o Déficit) (V= III - IV)	-	634,334	514,358

Concepto	Estimado	Devengado	Pagado ³
A. Financiamiento	-	-	-
B. Amortización de la deuda	-	-	-
C. Endeudamiento ó desendeudamiento (C = A - B)	-	-	-

1 Los Ingresos que se presentan son los ingresos presupuestarios totales sin incluir los ingresos por financiamientos. Los Ingresos del Gobierno de la Entidad Federativa corresponden a los del Poder Ejecutivo, Legislativo Judicial y Autónomos.

2 Los egresos que se presentan son los egresos presupuestarios totales sin incluir los egresos por amortización. Los egresos del Gobierno de la Entidad Federativa corresponden a los del Poder Ejecutivo, Legislativo, Judicial y Órganos Autónomos.

3 Para Ingresos se reportan los ingresos recaudados; para egresos se reportan los egresos pagados.

PROGRAMAS Y PROYECTOS DE INVERSIÓN

PROYECTO FEDERAL PAIMEF:

Acciones prioritarias para avanzar en la prevención atención y acceso a la justicia de las mujeres en situación de violencia (dentro del Programa de Apoyo a las Instancias de Mujeres en las Entidades Federativas).

Objetivo: Dar cumplimiento al programa de apoyo a las instancias de mujeres en las Entidades Federativas mediante acciones estratégicas de prevención, documentación, información, difusión y atención, fortaleciendo al mismo tiempo la coordinación con refugios y centros de atención externa, así como las instancias municipales de las mujeres del Estado de Morelos, a fin de contribuir a la erradicación de la violencia basada en género.

PROYECTO FEDERAL TRANSVERSALIDAD MODALIDAD I y III

Acciones estratégicas para avanzar en la disminución de las brechas de desigualdad de género en el Estado de Morelos. (Dentro del Programa de Fortalecimiento a la Transversalidad de Perspectiva de Género).

Objetivo: Dar Cumplimiento al Programa de Fortalecimiento a la Transversalidad de Perspectiva de Género mediante acciones institucionales que permitan transversalizar la perspectiva de género en las políticas públicas y la cultura institucional para el desarrollo de las mujeres y la igualdad de género en el Estado de Morelos, así como la creación de 6 centros para el desarrollo de las mujeres (CDM), con apoyo de mobiliario, equipo y recursos humanos.

INDICADORES DE RESULTADOS

FORMATO LIBRE

NO APLICA



Anexos

CUENTA PÚBLICA
GOBIERNO DEL ESTADO DE MORELOS
ENERO - MARZO

2019

Instituto de la Mujer para el Estado de Morelos
Relación de Cuentas Bancarias Productivas Específicas
Al 31 de marzo de 2019



Clave	Fondo, Programa o Convenio	Datos de la Cuenta Bancaria	
		Institución Bancaria	Número de Cuenta
546928679	Cuenta Ordinaria IMM	BANORTE	546928679
494357893	Cuenta Remanente 2002-2015	BANORTE	494357893
307571212	Cuenta Transversalidad Modalidad I 2017	BANORTE	307571212
307571203	Cuenta Transversalidad Modalidad III 2017	BANORTE	307571203
594944513	Cuenta Paimef 2018	BANORTE	594944513
591571721	Cuenta CDI 2018	BANORTE	591571721
594944504	Cuenta Transversalidad Modalidad I 2018	BANORTE	594944504
594944522	Cuenta Transversalidad Modalidad III 2018	BANORTE	594944522

**RELACIÓN DE ESQUEMAS BURSATILES Y DE
COBERTURA FINANCIERA**

FORMATO LIBRE

(Art. 46, último párrafo de la Ley General de Contabilidad)

NO APLICA

INFORMACIÓN ADICIONAL QUE DISPONGAN OTRAS LEYES

FORMATO LIBRE

NO APLICA



MORELOS
ANFITRIÓN DEL MUNDO

Gobierno del Estado
2018-2024

Cuenta Pública Consolidada
Tomo 6 (Parte 1 de 2): Organismos Autónomos
Cuernavaca, Morelos a 30 de abril de 2019



<http://morelos.gob.mx>



Gobierno Estado de Morelos



@GobiernoMorelos