




MORELOS
2018 - 2024




MORELOS
ANFITRIÓN DEL MUNDO
Gobierno del Estado
2018-2024

CUENTA PÚBLICA CONSOLIDADA

PRIMER TRIMESTRE 2019



CONSOLIDACIÓN DEL PODER JUDICIAL / TOMO 5



MORELOS

2018 - 2024

CONSOLIDACIÓN PODER JUDICIAL





MORELOS
2018 - 2024



Introducción

CUENTA PÚBLICA CONSOLIDADA
PODER JUDICIAL
ENERO - MARZO

2019

INTRODUCCIÓN

El presente documento, forma parte de la Cuenta Pública Consolidada del Estado de Morelos, misma que se presenta bajo los lineamientos de transparencia trazados por el Gobierno Federal a través del Consejo Nacional de Armonización Contable (CONAC).

Con la armonización y consolidación de la presente Cuenta Pública del primer trimestre 2019, se interpreta de mejor manera el entorno económico en el que se desarrollaron las Finanzas Públicas del Estado.

En cumplimiento con las disposiciones de la Ley General de Contabilidad Gubernamental y de la Ley de Disciplina Financiera de las Entidades Federativas y los Municipios, este documento presenta los Estados Financieros Consolidados del Poder Judicial, así como la Información Contable, Presupuestaria, Programática y demás anexos correspondientes a los entes públicos que lo conforman, de acuerdo con el contenido que a continuación se presenta.



MORELOS
2018 - 2024



Índice

Información Consolidada del Poder Judicial:

➤ Estado de Actividades.	3
➤ Estado de Situación Financiera.	7
➤ Estado de Cambios en la Situación Financiera.	11
➤ Estado de Variación en la Hacienda Pública.	15
➤ Estado de Flujos de Efectivo.	19

Información Financiera por Entes Públicos del Poder Judicial:

➤ H. Tribunal Superior de Justicia del Estado de Morelos.	23
➤ Tribunal Unitario de Justicia Penal para Adolescentes del Estado de Morelos.	89





MORELOS
2018 - 2024



Estados Financieros Consolidados


CUENTA PÚBLICA CONSOLIDADA
PODER JUDICIAL
ENERO - MARZO

2019



Estado de Actividades Consolidado

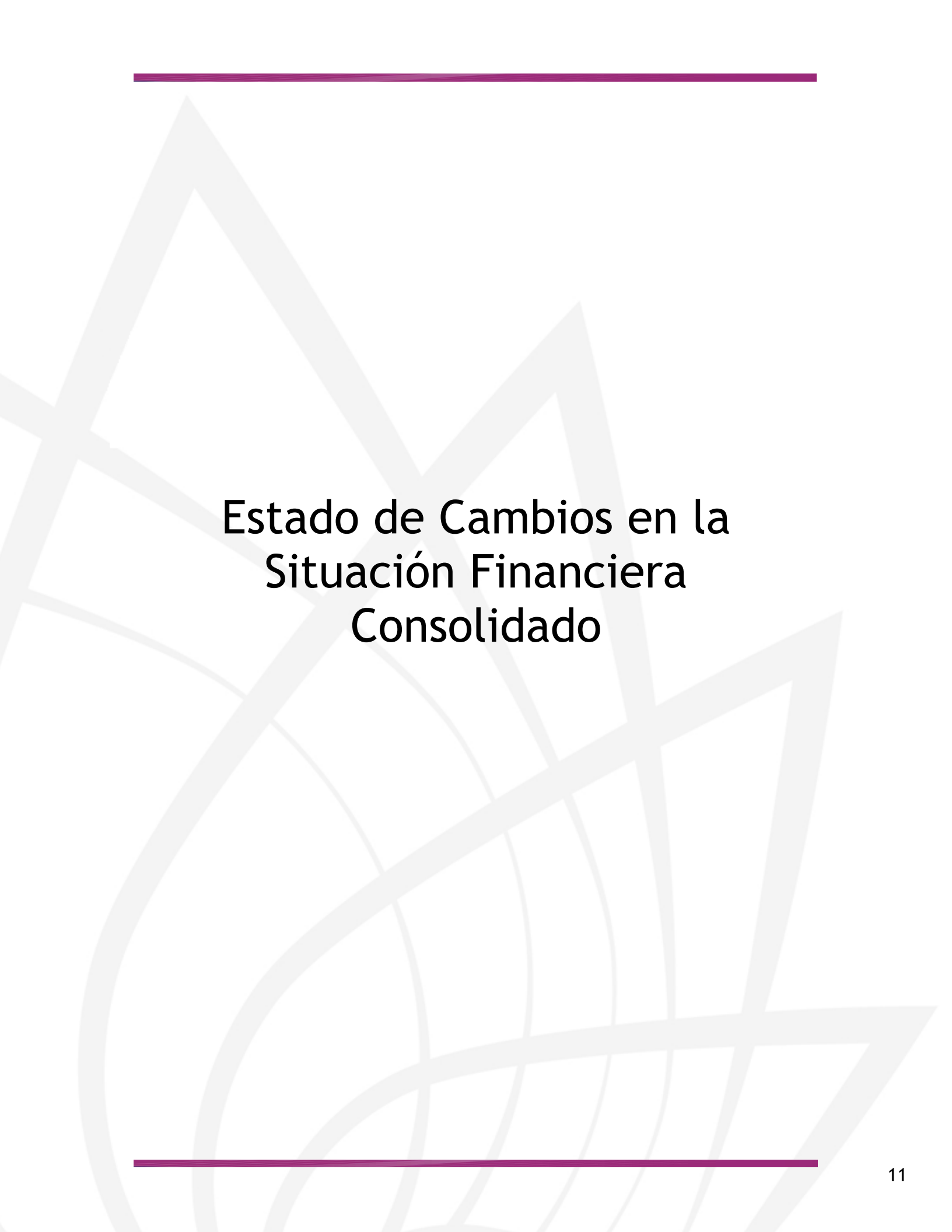
Concepto	2019	2018	Concepto	2019	2018
INGRESOS Y OTROS BENEFICIOS			GASTOS Y OTRAS PERDIDAS		
Ingresos de la Gestión	-	7,135,844	Gastos de Funcionamiento	115,513,142	509,821,174
Impuestos	-	-	Servicios Personales	103,455,263	456,306,552
Cuotas y Aportaciones de Seguridad Social	-	-	Materiales y Suministros	4,315,679	15,615,840
Contribuciones de Mejoras	-	-	Servicios Generales	7,742,200	37,898,782
Derechos	-	-	Transferencias, Asignaciones, Subsidios y Otras Ayudas	33,381,083	109,839,343
Productos	-	5,092,543	Transferencias Internas y Asignaciones al Sector Público	-	-
Aprovechamientos	-	2,043,301	Transferencias al Resto del Sector Público	15,750	10,000
Ingresos por Venta de Bienes y Prestación de Servicios	-	-	Subsidios y Subvenciones	-	-
Participaciones, Aportaciones, Convenios, Incentivos Derivados de la Colaboración Fiscal, Fondos Distintos de Aportaciones, Transferencias, Asignaciones, Subsidios y Subvenciones, y Pensiones y Jubilaciones	160,475,604	614,570,503	Ayudas Sociales	-	-
Participaciones, Aportaciones, Convenios, Incentivos Derivados de la Colaboración Fiscal y Fondos Distintos de Aportaciones	5,567,300	22,100,000	Pensiones y Jubilaciones	33,365,333	109,829,343
Transferencias, Asignaciones, Subsidios y Subvenciones, y Pensiones y Jubilaciones	154,908,304	592,470,503	Transferencias a Fideicomisos, Mandatos y Contratos Análogos	-	-
Otros Ingresos y Beneficios	1,705,823	438,007	Transferencias a la Seguridad Social	-	-
Ingresos Financieros	931,421	438,007	Donativos	-	-
Incremento por Variación de Inventarios	-	-	Transferencias al Exterior	-	-
Disminución del Exceso de Estimaciones por Pérdida o Deterioro u Obsolescencia	-	-	Participaciones y Aportaciones	-	-
Disminución del Exceso de Provisiones	774,402	-	Participaciones	-	-
Otros Ingresos y Beneficios Varios	-	-	Aportaciones	-	-
Total de Ingresos y Otros Beneficios	162,181,427	622,144,354	Convenios	-	-
			Intereses, Comisiones y Otros Gastos de la Deuda Pública	-	-
			Intereses de la Deuda Pública	-	-
			Comisiones de la Deuda Pública	-	-
			Gastos de la Deuda Pública	-	-
			Costo por Coberturas	-	-
			Apoyos Financieros	-	-
			Otros Gastos y Pérdidas Extraordinarias	1,965,081	14,887,446
			Estimaciones, Depreciaciones, Deterioros, Obsolescencia y Amortizaciones	1,965,081	14,887,446
			Provisiones	-	-
			Disminución de Inventarios	-	-
			Aumento por Insuficiencia de Estimaciones por Pérdida o Deterioro u Obsolescencia	-	-
			Aumento por Insuficiencia de Provisiones	-	-
			Otros Gastos	-	-
			Inversión Pública	-	-
			Inversión Pública no Capitalizable	-	-
			Total de Gastos y Otras Pérdidas	150,859,306	634,547,963
			Resultados del Ejercicio (Ahorro / Desahorro)	11,322,121	(12,403,609)



Estado de Situación Financiera Consolidado

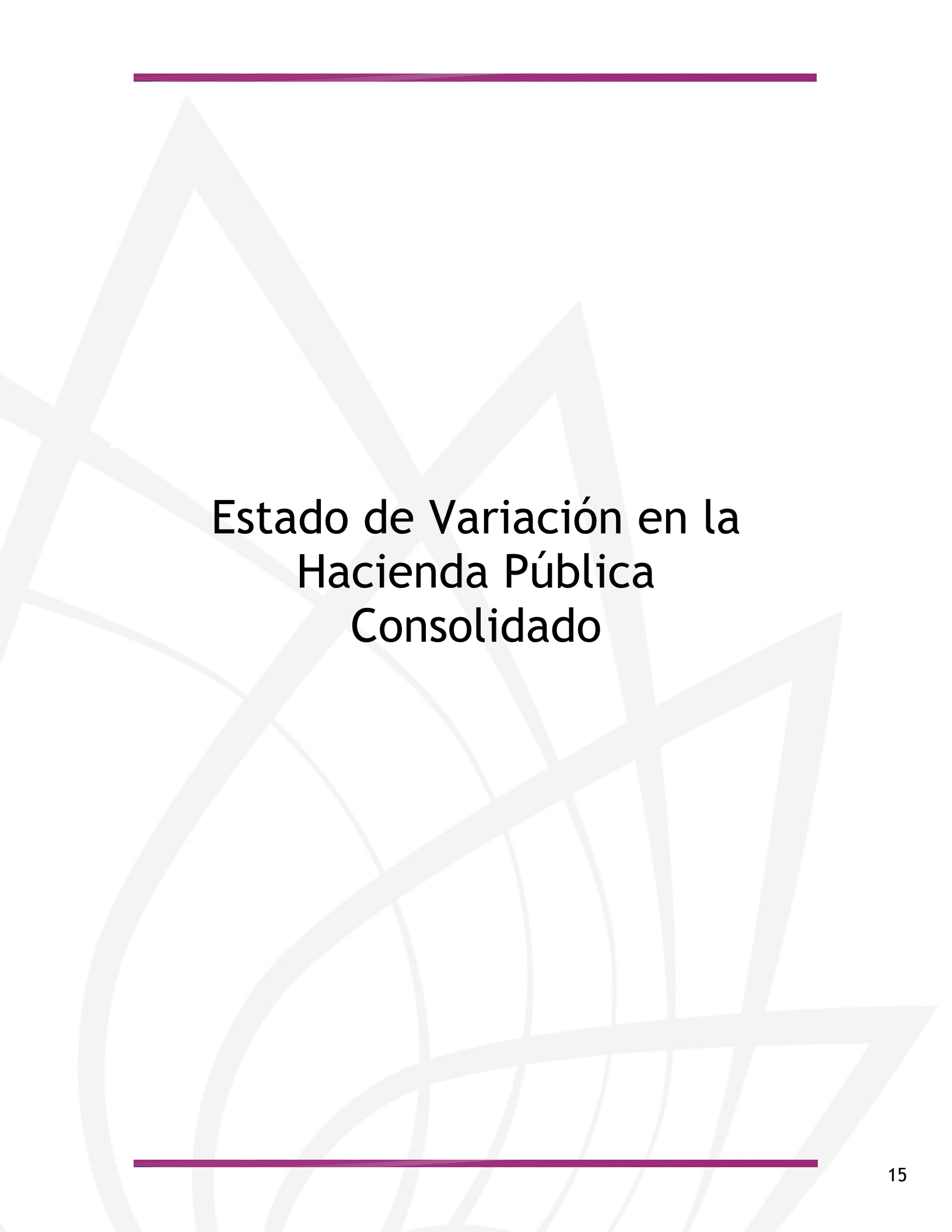
Poder Judicial
Estado de Situación Financiera Consolidado
Al 31 de marzo de 2019 y 2018
(Pesos)

CONCEPTO	Año		CONCEPTO	Año	
	2019	2018		2019	2018
ACTIVO			PASIVO		
Activo Circulante			Pasivo Circulante		
Efectivo y Equivalentes	7,331,690	6,917,296	Cuentas por Pagar a Corto Plazo	31,394,481	31,026,325
Derechos a Recibir Efectivo o Equivalentes	61,532,772	48,857,829	Documentos por Pagar a Corto Plazo	-	-
Derechos a Recibir Bienes o Servicios	427,251	-	Porción a Corto Plazo de la Deuda Pública a Largo Plazo	-	-
Inventarios	-	-	Títulos y Valores a Corto Plazo	-	-
Almacenes	-	-	Pasivos Diferidos a Corto Plazo	-	-
Estimación por Pérdida o Deterioro de Activos Circulantes	-	-	Fondos y Bienes de Terceros en Garantía y/o Administración a Corto Plazo	-	-
Otros Activos Circulantes	-	-	Provisiones a Corto Plazo	-	-
Total de Activos Circulantes	69,291,713	55,775,125	Total de Pasivos Circulantes	31,394,481	31,026,325
Activo No Circulante			Pasivo No Circulante		
Inversiones Financieras a Largo Plazo	-	-	Cuentas por Pagar a Largo Plazo	134,359	134,359
Derechos a Recibir Efectivo o Equivalentes a Largo Plazo	-	-	Documentos por Pagar a Largo Plazo	-	-
Bienes Inmuebles, Infraestructura y Construcciones en Proceso	234,220,785	234,220,785	Deuda Pública a Largo Plazo	-	-
Bienes Muebles	134,590,701	134,430,778	Pasivos Diferidos a Largo Plazo	-	-
Activos Intangibles	5,572,036	5,562,988	Fondos y Bienes de Terceros en Garantía y/o en Administración a Largo Plazo	-	-
Depreciación, Deterioro y Amortización Acumulada de Bienes	(106,368,584)	(104,403,504)	Provisiones a Largo Plazo	13,546,000	13,546,000
Activos Diferidos	-	-	Total de Pasivos No Circulantes	13,680,359	13,680,359
Estimación por Pérdida o Deterioro de Activos no Circulantes	-	-	Total del Pasivo	45,074,840	44,706,684
Otros Activos no Circulantes	-	-	HACIENDA PÚBLICA / PATRIMONIO		
Total de Activos No Circulantes	268,014,938	269,811,047	Hacienda Pública / Patrimonio Contribuido	121,778,358	121,778,358
Total del Activo	337,306,651	325,586,172	Aportaciones	7,146,876	7,146,876
			Donaciones de Capital	114,631,482	114,631,482
			Actualización de la Hacienda Pública / Patrimonio	-	-
			Hacienda Pública / Patrimonio Generado	170,453,453	159,101,130
			Resultados del Ejercicio (Ahorro / Desahorro)	11,322,121	(12,403,609)
			Resultados de Ejercicios Anteriores	198,882,299	211,255,706
			Revalúos	-	-
			Reservas	-	-
			Rectificaciones de Resultados de Ejercicios Anteriores	(39,750,967)	(39,750,967)
			Exceso o Insuficiencia en la Actualización de la Hacienda Pública / Patrimonio	-	-
			Resultado por Posición Monetaria	-	-
			Resultado por Tenencia de Activos no Monetarios	-	-
			Total Hacienda Pública / Patrimonio	292,231,811	280,879,488
			Total del Pasivo y Hacienda Pública / Patrimonio	337,306,651	325,586,172



Estado de Cambios en la Situación Financiera Consolidado

Concepto	Origen	Aplicación	Concepto	Origen	Aplicación
ACTIVO	1,965,080	13,685,559	PASIVO	368,156	-
Activo Circulante	-	13,516,588	Pasivo Circulante	368,156	-
Efectivo y Equivalentes	-	414,394	Cuentas por Pagar a Corto Plazo	368,156	-
Derechos a Recibir Efectivo o Equivalentes	-	12,674,943	Documentos por Pagar a Corto Plazo	-	-
Derechos a Recibir Bienes o Servicios	-	427,251	Porción a Corto Plazo de la Deuda Pública a Largo Plazo	-	-
Inventarios	-	-	Títulos y Valores a Corto Plazo	-	-
Almacenes	-	-	Pasivos Diferidos a Corto Plazo	-	-
Estimación por Pérdida o Deterioro de Activos Circulantes	-	-	Fdos. y Bienes de Terceros en Garantía y/o Admón. a C. P.	-	-
Otros Activos Circulantes	-	-	Provisiones a Corto Plazo	-	-
Activo No Circulante	1,965,080	168,971	Otros Pasivos a Corto Plazo	-	-
Inversiones Financieras a Largo Plazo	-	-	Pasivo No Circulante	-	-
Derechos a Recibir Efectivo o Equivalentes a Largo Plazo	-	-	Cuentas por Pagar a Largo Plazo	-	-
Bienes Inmuebles, Infraestructura y Constr. en Proceso	-	-	Documentos por Pagar a Largo Plazo	-	-
Bienes Muebles	-	159,923	Deuda Pública a Largo Plazo	-	-
Activos Intangibles	-	9,048	Pasivos Diferidos a Largo Plazo	-	-
Depreciación, Deterioro y Amort. Acumulada de Bienes	1,965,080	-	Fdos. y Bienes de Terceros en Garantía y/o Admón. a L. P.	-	-
Activos Diferidos	-	-	Provisiones a Largo Plazo	-	-
Est. por Pérdida o Deterioro de Activos no Circulantes	-	-	HACIENDA PÚBLICA / PATRIMONIO	23,725,730	12,373,407
Otros Activos no Circulantes	-	-	Hacienda Pública / Patrimonio Contribuido	-	-
			Aportaciones	-	-
			Donaciones de Capital	-	-
			Actualización de la Hacienda Pública / Patrimonio	-	-
			Hacienda Pública / Patrimonio Generado	23,725,730	12,373,407
			Resultados del Ejercicio (Ahorro / Desahorro)	23,725,730	-
			Resultados de Ejercicios Anteriores	-	12,373,407
			Revalúos	-	-
			Reservas	-	-
			Rectificaciones de Resultados de Ejercicios Anteriores	-	-
			Exceso o Insuficiencia en la Actualización de la Hacienda Pública / Patrimonio	-	-
			Resultado por Posición Monetaria	-	-
			Resultado por Tenencia de Activos no Monetarios	-	-



Estado de Variación en la Hacienda Pública Consolidado

Concepto	Hacienda Pública/ Patrimonio Contribuido	Hacienda Pública/ Patrimonio Generado de Ejercicios Anteriores	Hacienda Pública/ Patrimonio Generado del Ejercicio	Exceso o Insuficiencia en la Actualización de la Hacienda Pública / Patrimonio	TOTAL
Hacienda Pública / Patrimonio Contribuido Neto de 2018	121,778,358	-	-	-	121,778,358
Aportaciones	7,146,876	-	-	-	7,146,876
Donaciones de Capital	114,631,482	-	-	-	114,631,482
Actualización de la Hacienda Pública / Patrimonio	-	-	-	-	-
Hacienda Pública / Patrimonio Generado Neto de 2018	-	171,504,739	(12,403,609)	-	159,101,130
Resultados del Ejercicio (Ahorro / Desahorro)	-	-	(12,403,609)	-	(12,403,609)
Resultados de Ejercicios Anteriores	-	211,255,706	-	-	211,255,706
Revalúos	-	-	-	-	-
Reservas	-	-	-	-	-
Rectificaciones de Resultados de Ejercicios Anteriores	-	(39,750,967)	-	-	(39,750,967)
Exceso o Insuficiencia en la Actualización de la Hacienda Pública / Patrimonio Neto de 2018	-	-	-	-	-
Resultado por Posición Monetaria	-	-	-	-	-
Resultado por Tenencia de Activos no Monetarios	-	-	-	-	-
Hacienda Pública / Patrimonio Neto Final de 2018	121,778,358	171,504,739	(12,403,609)	-	280,879,488
Cambios en la Hacienda Pública / Patrimonio Contribuido Neto de 2019	-	-	-	-	-
Aportaciones	-	-	-	-	-
Donaciones de Capital	-	-	-	-	-
Actualización de la Hacienda Pública / Patrimonio	-	-	-	-	-
Variaciones de la Hacienda Pública / Patrimonio Generado Neto de 2019	-	(12,373,407)	23,725,730	-	11,352,323
Resultados del Ejercicio (Ahorro / Desahorro)	-	-	11,322,121	-	11,322,121
Resultados de Ejercicios Anteriores	-	(12,373,407)	12,403,609	-	30,202
Revalúos	-	-	-	-	-
Reservas	-	-	-	-	-
Rectificaciones de Resultados de Ejercicios Anteriores	-	-	-	-	-
Cambios en el Exceso o Insuficiencia en la Actualización de la Hacienda Pública / Patrimonio Neto de 2019	-	-	-	-	-
Resultado por Posición Monetaria	-	-	-	-	-
Resultado por Tenencia de Activos no Monetarios	-	-	-	-	-
Hacienda Pública / Patrimonio Neto Final de 2019	121,778,358	159,131,332	11,322,121	-	292,231,811



Estado de Flujos de Efectivo Consolidado

Poder Judicial
Estado de Flujos de Efectivo Consolidado
Del 1 de enero al 31 de diciembre de 2018 y del 1 de enero al 31 de marzo de 2019
(Pesos)

Concepto	2019	2018	Concepto	2019	2018
Flujos de Efectivo de las Actividades de Operación			Flujos de Efectivo de las Actividades de Inversión		
Origen	162,181,427	622,144,354	Origen	3,049,744	126,877,200
Impuestos	-	-	Bienes Inmuebles, Infraestructura y Construcciones en Proceso	-	74,799,808
Cuotas y Aportaciones de Seguridad Social	-	-	Bienes Muebles	148,805	2,287,729
Contribuciones de Mejoras	-	-	Otros Orígenes de Inversión	2,900,939	49,789,663
Derechos	-	-	Aplicación	13,957,471	113,435,363
Productos	-	5,092,543	Bienes Inmuebles, Infraestructura y Construcciones en Proceso	424,251	104,330,178
Aprovechamientos	-	2,043,301	Bienes Muebles	159,923	6,212,929
Ingresos por Venta de Bienes y Prestación de Servicios Participaciones, Aportaciones, Convenios, Incentivos Derivados de la Colaboración Fiscal y Fondos Distintos de Aportaciones	5,567,300	22,100,000	Otras Aplicaciones de Inversión	13,373,297	2,892,256
Transferencias, Asignaciones, Subsidios y Subvenciones, y Pensiones y Jubilaciones	154,908,304	592,470,503	Flujos Netos de Efectivo por Actividades de Inversión	(10,907,727)	13,441,837
Otros Orígenes de Operación	1,705,823	438,007	Flujo de Efectivo de las Actividades de Financiamiento		
Aplicación	150,859,306	634,547,963	Origen	-	-
Servicios Personales	103,455,263	456,306,552	Endeudamiento Neto	-	-
Materiales y Suministros	4,315,679	15,615,840	Interno	-	-
Servicios Generales	7,742,200	37,898,782	Externo	-	-
Transf. Internas y Asignaciones al Sector Público	-	-	Otros Orígenes de Financiamiento	-	-
Transferencias al resto del Sector Público	15,750	10,000	Aplicación	-	-
Subsidios y Subvenciones	-	-	Servicios de la Deuda	-	-
Ayudas Sociales	-	-	Interno	-	-
Pensiones y Jubilaciones	33,365,333	109,829,343	Externo	-	-
Transf. a Fideicomisos, Mandatos y Contratos Análogos	-	-	Otras Aplicaciones de Financiamiento	-	-
Transferencias a la Seguridad Social	-	-	Flujos Netos de Efectivo por Actividades de Financiamiento	-	-
Donativos	-	-	Incremento / Disminución Neta en el Efectivo y Equivalentes al Efectivo	414,394	1,038,228
Transferencias al Exterior	-	-	Efectivo y Equivalentes al Efectivo al Inicio del Ejercicio	6,917,296	5,879,068
Participaciones	-	-	Efectivo y Equivalentes al Efectivo al Final del Ejercicio	7,331,690	6,917,296
Aportaciones	-	-			
Convenios	-	-			
Otras Aplicaciones de Operación	1,965,081	14,887,446			
Flujos Netos de Efectivo por Actividades de Operación	11,322,121	(12,403,609)			



MORELOS
2018 - 2024



H. Tribunal Superior de Justicia del Estado de Morelos

CUENTA PÚBLICA CONSOLIDADA
PODER JUDICIAL
ENERO - MARZO

2019



Introducción

CUENTA PÚBLICA
TRIBUNAL SUPERIOR DE JUSTICIA DEL ESTADO DE
MORELOS
ENERO - MARZO

2019

Introducción

Con el propósito de llevar a cabo la implementación de la armonización contable en el H. Tribunal Superior de Justicia y toda vez que el CONAC, dentro de la normatividad emitida por ese órgano colegiado, no contempló la distribución de la herramienta tecnológica que permitiera a los entes públicos cumplir con lo requerido en la Ley General de Contabilidad y además de que el software implementado para 2012 cumplió parcialmente con las expectativas requeridas para la armonización contable de la institución, toda vez que generó inconsistencias documentadas durante su operación, por lo que a partir del ejercicio 2013, el Consejo de la Judicatura del Estado hoy Comisión del Pleno del Tribunal Superior de Justicia y/o Tribunal Superior de Justicia del Estado tuvo a bien autorizar la adquisición e implementación del sistema informático denominado SACG, desarrollado por el Instituto para el Desarrollo Técnico de las Haciendas Públicas, por medio del cual actualmente se está administrando el presupuesto y contabilidad del periodo que se informa.

Así mismo en aras de continuar con el proceso de armonización contable y de generar la información con apego a la normatividad emitida por el CONAC; para el presente ejercicio fiscal nos encontramos trabajando con la Sistema Automatizado de Administración y Contabilidad Gubernamental (SAACG.NET) versión 1.8.0.0 el cual incluye nuevos clasificadores, también contempla los estados financieros y presupuestarios que deberán ser vinculados por el Poder ejecutivo para la consolidación de la cuenta pública anual estatal.

Por último, cabe señalar que los informes que se presentan, cumplen con los lineamientos aplicables a la institución respecto de la Ley de Disciplina Financiera, de reciente publicación.



Información Contable

CUENTA PÚBLICA
TRIBUNAL SUPERIOR DE JUSTICIA DEL ESTADO DE
MORELOS
ENERO - MARZO

2019



	2019	2018	Conceto	2019	2018
INGRESOS Y OTROS BENEFICIOS					
<i>Ingresos de la Gestión</i>					
Impuestos	-	7,135,844	GASTOS Y OTRAS PÉRDIDAS	110,225,643	489,450,796
Cuotas y Aportaciones de Seguridad Social	-	-	<i>Gastos de Funcionamiento</i>	98,671,615	439,024,665
Contribuciones de Mejoras	-	-	Servicios Personales	4,229,026	14,864,767
Derechos	-	-	Materiales y Suministros	7,325,002	35,561,364
Productos	-	5,092,543	Servicios Generales		
Aprovechamientos	-	2,043,301	Transferencias, Asignaciones, Subsidios y Otras Ayudas	32,980,762	108,110,878
Ingresos por Venta de Bienes y Prestación de Servicios	-	-	Transferencias Internas y Asignaciones al Sector Público	-	-
			Transferencias al Resto del Sector Público	15,750	10,000
			Subsidios y Subvenciones	-	-
			Ayudas Sociales	-	-
Participaciones, Aportaciones, Convenios, Incentivos Derivados de la Colaboración Fiscal, Fondos Distintos de Aportaciones, Transferencias, Asignaciones, Subsidios y Subvenciones, y Pensiones y Jubilaciones	154,723,804	591,570,503	Pensiones y Jubilaciones	32,965,012	108,100,878
Participaciones, Aportaciones, Convenios, Incentivos Derivados de la Colaboración Fiscal y Fondos Distintos de Aportaciones	-	-	Transf. a Fideicomisos, Mandatos y Contratos Análogos	-	-
Transferencias, Asignaciones, Subsidios y Subvenciones, y Pensiones y Jubilaciones	154,723,804	591,570,503	Transferencias a la Seguridad Social	-	-
			Donativos	-	-
			Transferencias al Exterior	-	-
Otros Ingresos y Beneficios	1,602,132	-	Participaciones y Aportaciones	-	-
Ingresos Financieros	827,734	-	Participaciones	-	-
Incremento por Variación de Inventarios	-	-	Aportaciones	-	-
Disminución del Exceso de Estimaciones por Pérdida o Deterioro u Obsolescencia	-	-	Convenios	-	-
Disminución del Exceso de Provisiones	-	-	Intereses, Comisiones y Otros Gastos de la Deuda Púb.	-	-
Otros Ingresos y Beneficios Varios	774,398	-	Intereses de la Deuda Pública	-	-
			Comisiones de la Deuda Pública	-	-
			Gastos de la Deuda Pública	-	-
			Costo por Coberturas	-	-
			Apoyos Financieros	-	-
Total de Ingresos y Otros Beneficios	156,325,936	598,706,347	Otros Gastos y Pérdidas Extraordinarias	1,816,276	11,260,552
			Estimaciones, Depreciaciones, Deterioros, Obsolescencia y Amortizaciones	1,816,276	11,260,552
			Provisiones	-	-
			Disminución de Inventarios	-	-
			Aumento por Insuficiencia de Estimaciones por Pérdida o Deterioro y Obsolescencia	-	-
			Aumento por Insuficiencia de Provisiones	-	-
			Otros Gastos	-	-
			Inversión Pública	-	-
			Inversión Pública no Capitalizable	-	-
			Total de Gastos y Otras Pérdidas	145,022,681	608,822,226
			Resultados del Ejercicio (Ahorro/Desahorro)	11,303,255	(10,115,879)

Bajo protesta de decir verdad declaramos que los Estados Financieros y sus Notas son razonablemente correctos y responsabilidad del emisor.



Tribunal Superior de Justicia del Estado
Estado de Situación Financiera
Al 31 de diciembre de 2018 y al 31 de marzo de 2019
(Pesos)



CONCEPTO	Año 2019	Año 2018	CONCEPTO	Año 2019	Año 2018
ACTIVO			PASIVO		
Activo Circulante			Activo Circulante		
Efectivo y Equivalentes	969,661	1,807,601	Cuentas por Pagar a Corto Plazo	28,040,742	28,668,148
Derechos a Recibir Efectivo o Equivalentes	59,699,838	46,962,995	Documentos por Pagar a Corto Plazo	-	-
Derechos a Recibir Bienes o Servicios	424,251	-	Porción a Corto Plazo de la Deuda Pública a Largo Plazo	-	-
Inventarios	-	-	Titulos y Valores a Corto Plazo	-	-
Almacenes	-	-	Pasivos Diferidos a Corto Plazo	-	-
Estimación por Pérdida o Deterioro de Activos Circulantes	-	-	Fondos y Bienes de Terceros en Garantía y/o Administración a Corto Plazo	-	-
Otros Activos Circulantes	-	-	Provisiones a Corto Plazo	-	-
Total de Activos Circulantes	61,093,750	48,770,596	Otros Pasivos a Corto Plazo	-	-
			Total de Pasivos Circulantes	28,040,742	28,668,148
Activo No Circulante			Activo No Circulante		
Inversiones Financieras a Largo Plazo	-	-	Cuentas por Pagar a Largo Plazo	134,359	134,359
Derechos a Recibir Efectivo o Equivalentes a Largo Plazo	-	-	Documentos por Pagar a Largo Plazo	-	-
Bienes Inmuebles, Infraestructura y Construcciones en Proceso	228,962,765	228,962,765	Deuda Pública a Largo Plazo	-	-
Bienes Muebles	127,994,035	127,834,112	Pasivos Diferidos a Largo Plazo	-	-
Activos Intangibles	5,529,549	5,520,501	Fondos y Bienes de Terceros en Garantía y/o en Administración a Largo Plazo	-	-
Depreciación, Deterioro y Amortización Acumulada de Bienes	(102,592,885)	(100,776,609)	Provisiones a Largo Plazo	13,546,000	13,546,000
Activos Diferidos	-	-	Total de Pasivos No Circulantes	13,680,359	13,680,359
Estimación por Pérdida o Deterioro de Activos no Circulantes	-	-	Total del Pasivo	41,721,101	42,348,507
Otros Activos no Circulantes	-	-	HACIENDA PÚBLICA / PATRIMONIO		
Total de Activos No Circulantes	259,893,464	261,540,769	Hacienda Pública / Patrimonio Contribuido	112,653,405	112,653,405
Total del Activo	320,987,214	310,311,365	Aportaciones	-	-
			Donaciones de Capital	112,653,405	112,653,405
			Actualización de la Hacienda Pública / Patrimonio	-	-
			Hacienda Pública / Patrimonio Generado	166,612,708	155,309,453
			Resultados del Ejercicio (Ahorro / Desahorro)	11,303,255	(10,115,879)
			Resultados de Ejercicios Anteriores	193,182,931	203,298,810
			Revalúos	-	-
			Reservas	-	-
			Rectificaciones de Resultados de Ejercicios Anteriores	(37,873,478)	(37,873,478)
			Exceso o Insuficiencia en la Actualización de la Hacienda Pública / Patrimonio	-	-
			Resultado por Posición Monetaria	-	-
			Resultado por Tenencia de Activos no Monetarios	-	-
			Total Hacienda Pública / Patrimonio	279,266,113	267,962,858
			Total del Pasivo y Hacienda Pública / Patrimonio	320,987,214	310,311,365

Bajo protesta de decir verdad declaramos que los Estados Financieros y sus Notas son razonablemente correctos y responsabilidad del emisor.



CONCEPTO	31 de marzo 2019	31 de diciembre 2018	CONCEPTO	31 de marzo 2019	31 de diciembre 2018
ACTIVO			PASIVO		
Activo Circulante			Pasivo Circulante		
Efectivo y Equivalentes	969,661	1,807,601	Cuentas por Pagar a Corto Plazo	28,040,742	28,668,148
Efectivo	114,190	-	Servicios Personales por Pagar a Corto Plazo	9,650,647	4,991,599
Bancos/Tesorería	855,471	1,807,601	Proveedores por Pagar a Corto Plazo	2,615,707	848,089
Bancos/Dependencias y Otros	-	-	Contratistas por Obras Públicas por Pagar a Corto Plazo	-	-
Inversiones Temporales (Hasta 3 meses)	-	-	Participaciones y Aportaciones por Pagar a Corto Plazo	-	-
Fondos con Afectación Específica	-	-	Transferencias Otorgadas por Pagar a Corto Plazo	933,663	823,309
Depósitos de Fondos de Terceros en Garantía y/o Admón.	-	-	Int., Comisiones y Otros Gastos de la Deuda Púb. por Pagar a Corto Plazo	-	-
Otros Efectivos y Equivalentes	-	-	Retenciones y Contribuciones por Pagar a Corto Plazo	14,840,725	22,005,151
			Devoluciones de la Ley de Ingresos por Pagar a Corto Plazo	-	-
			Otras Cuentas por Pagar a Corto Plazo	-	-
Derechos a Recibir Efectivo o Equivalentes	59,699,838	46,962,995	Documentos por Pagar a Corto Plazo	-	-
Inversiones Financieras de Corto Plazo	58,951,718	45,313,767	Documentos Comerciales por Pagar a Corto Plazo	-	-
Cuentas por Cobrar a Corto Plazo	-	-	Documentos con Contratistas por Obras Púb. por Pagar a Corto Plazo	-	-
Deudores Diversos por Cobrar a Corto Plazo	627,143	1,528,251	Otros Documentos por Pagar a Corto Plazo	-	-
Ingresos por Recuperar a Corto Plazo	-	-			
Deudores por Anticipos de la Tesorería a Corto Plazo	-	-	Porción a Corto Plazo de la Deuda Pública a Largo Plazo	-	-
Préstamos Otorgados a Corto Plazo	-	-	Porción a Corto Plazo de la Deuda Pública	-	-
Otros Derechos a Recibir Efectivo o Equiv. a Corto Plazo	120,977	120,977	Porción a Corto Plazo de Arrendamiento Financiero	-	-
			Títulos y Valores a Corto Plazo	-	-
Derechos a Recibir Bienes o Servicios	424,251	-	Pasivos Diferidos a Corto Plazo	-	-
Ant. a Proveedores por Adq. de Bienes y Prest. de Serv. a Corto Plazo	424,251	-	Ingresos Cobrados por Adelantado a Corto Plazo	-	-
Ant. a Proveedores por Adq. de Bienes Inm. y Muebles a Corto Plazo	-	-	Intereses Cobrados por Adelantado a Corto Plazo	-	-
Ant. a Proveedores por Adq. de Bienes Intangibles a Corto Plazo	-	-	Otros Pasivos Diferidos a Corto Plazo	-	-
Anticipo a Contratistas por Obras Públicas a Corto Plazo	-	-			
Otros Derechos a Recibir Bienes o Servicios a Corto Plazo	-	-	Fondos y Bienes de Terceros en Garantía y/o Admón. a C. P.	-	-
			Fondos en Garantía a Corto Plazo	-	-
Inventarios	-	-	Fondos en Administración a Corto Plazo	-	-
Inventario de Mercancías para Venta	-	-	Fondos Contingentes a Corto Plazo	-	-
Inventario de Mercancías Terminadas	-	-	Fondos de Fideicomisos, Mandatos y Contratos Análogos a Corto Plazo	-	-
Inventario de Mercancías en Proceso de Elaboración	-	-	Otros Fondos de Terceros en Garantía y/o Administración a Corto Plazo	-	-
Inventario de Materias Primas, Mat. y Suministros para Producción	-	-	Valores y Bienes en Garantía a Corto Plazo	-	-
Bienes en Tránsito	-	-			
Almacenes	-	-	Provisiones a Corto Plazo	-	-
Estimación por Pérdida o Deterioro de Activos Circulantes	-	-	Provisión para Demandas y Juicios a Corto Plazo	-	-
Est. para Ctas. Incobrables por Derechos a Recibir Efectivo o Equiv.	-	-	Provisión para Contingencias a Corto Plazo	-	-
Estimación por Deterioro de Inventarios	-	-	Otras Provisiones a Corto Plazo	-	-
Otros Activos Circulantes	-	-	Otros Pasivos a Corto Plazo	-	-
Valores en Garantía	-	-	Ingresos por Clasificar	-	-
Bienes en Garantía (excluye depósitos de fondos)	-	-	Recaudación por Participar	-	-
Bienes Deriv. de Embargos, Decom., Aseguramientos y Dación en Pago	-	-	Otros Pasivos Circulantes	-	-
Adquisición con Fondos de Terceros	-	-			
Total de Activos Circulantes	61,093,750	48,770,596	Total de Pasivos Circulantes	28,040,742	28,668,148

CONCEPTO	31 de marzo 2019	31 de diciembre 2018	CONCEPTO	31 de marzo 2019	31 de diciembre 2018
Activo No Circulante			Pasivo No Circulante		
Inversiones Financieras a Largo Plazo	-	-	Cuentas por Pagar a Largo Plazo	134,359	134,359
Derechos a Recibir Efectivo o Equivalentes a Largo Plazo	-	-	Documentos por Pagar a Largo Plazo	-	-
Bienes Inmuebles, Infraestructura y Const. en Proceso	228,962,765	228,962,765	Deuda Pública a Largo Plazo	-	-
Bienes Muebles	127,994,035	127,834,112	Pasivos Diferidos a Largo Plazo	-	-
Activos Intangibles	5,529,549	5,520,501	Fdos. y Bienes de Terceros en Garantía y/o en Admón. a L.P.	-	-
Depreciación, Deterioro y Amortización Acumulada de Bienes	(102,592,885)	(100,776,609)	Provisiones a Largo Plazo	13,546,000	13,546,000
Activos Diferidos	-	-	Total de Pasivos No Circulantes	13,680,359	13,680,359
Estimación por Pérdida o Deterioro de Activos no Circulantes	-	-	Total del Pasivo	41,721,101	42,348,507
Otros Activos no Circulantes	-	-			
Total de Activos No Circulantes	259,893,464	261,540,769	HACIENDA PÚBLICA / PATRIMONIO		
Total del Activo	320,987,214	310,311,365	<i>Hacienda Pública / Patrimonio Contribuido</i>	112,653,405	112,653,405
			Aportaciones	-	-
			Donaciones de Capital	112,653,405	112,653,405
			Actualización de la Hacienda Pública / Patrimonio	-	-
			<i>Hacienda Pública / Patrimonio Generado</i>	166,612,708	155,309,453
			Resultados del Ejercicio (Ahorro / Desahorro)	11,303,255	(10,115,879)
			Resultados de Ejercicios Anteriores	193,182,931	203,298,810
			Revalúos	-	-
			Reservas	-	-
			Rectificaciones de Resultados de Ejercicios Anteriores	(37,873,478)	(37,873,478)
			Exceso o Insuficiencia en la Actualización de la Hacienda Pública / Patrimonio	-	-
			Resultado por Posición Monetaria	-	-
			Resultado por Tenencia de Activos no Monetarios	-	-
			Total Hacienda Pública / Patrimonio	279,266,113	267,962,858
			Total del Pasivo y Hacienda Pública / Patrimonio	320,987,214	310,311,365

Bajo protesta de decir verdad declaramos que los Estados Financieros y sus Notas son razonablemente correctos y responsabilidad del emisor.



Tribunal Superior de Justicia del Estado
Estado de Cambios en la Situación Financiera
Del 1 de enero al 31 de diciembre de 2018 y del 1 de enero al 31 de marzo de 2019
(Pesos)



Concepto	Origen	Aplicación	Concepto	Origen	Aplicación
ACTIVO	2,654,216	13,330,065	PASIVO	-	627,406
Activo Circulante	837,940	13,161,094	Pasivo Circulante	-	627,406
Efectivo y Equivalentes	837,940	-	Cuentas por Pagar a Corto Plazo	-	627,406
Derechos a Recibir Efectivo o Equivalentes	-	12,736,843	Documentos por Pagar a Corto Plazo	-	-
Derechos a Recibir Bienes o Servicios	-	424,251	Porción a Corto Plazo de la Deuda Pública a Largo Plazo	-	-
Inventarios	-	-	Títulos y Valores a Corto Plazo	-	-
Almacenes	-	-	Pasivos Diferidos a Corto Plazo	-	-
Estimación por Pérdida o Deterioro de Activos Circulantes	-	-	Fdos. y Bienes de Terceros en Garantía y/o Admón. a C. P.	-	-
Otros Activos Circulantes	-	-	Provisiones a Corto Plazo	-	-
	-	-	Otros Pasivos a Corto Plazo	-	-
Activo No Circulante	1,816,276	168,971	Pasivo No Circulante	-	-
Inversiones Financieras a Largo Plazo	-	-	Cuentas por Pagar a Largo Plazo	-	-
Derechos a Recibir Efectivo o Equivalentes a Largo Plazo	-	-	Documentos por Pagar a Largo Plazo	-	-
Bienes Inmuebles, Infraestructura y Constr. en Proceso	-	159,923	Deuda Pública a Largo Plazo	-	-
Bienes Muebles	-	9,048	Pasivos Diferidos a Largo Plazo	-	-
Activos Intangibles	-	-	Fdos. y Bienes de Terceros en Garantía y/o Admón. a L. P.	-	-
Depreciación, Deterioro y Amort. Acumulada de Bienes	1,816,276	-	Provisiones a Largo Plazo	-	-
Activos Diferidos	-	-		-	-
Est. por Pérdida o Deterioro de Activos no Circulantes	-	-	HACIENDA PÚBLICA / PATRIMONIO	21,419,134	10,115,879
Otros Activos no Circulantes	-	-	Hacienda Pública / Patrimonio Contribuido	-	-
	-	-	Aportaciones	-	-
	-	-	Donaciones de Capital	-	-
	-	-	Actualización de la Hacienda Pública / Patrimonio	-	-
	-	-	Hacienda Pública / Patrimonio Generado	21,419,134	10,115,879
	-	-	Resultados del Ejercicio (Ahorro / Desahorro)	21,419,134	-
	-	-	Resultados de Ejercicios Anteriores	-	10,115,879
	-	-	Revalúos	-	-
	-	-	Reservas	-	-
	-	-	Rectificaciones de Resultados de Ejercicios Anteriores	-	-
	-	-	Exceso o Insuficiencia en la Actualización de la Hacienda Pública / Patrimonio	-	-
	-	-	Resultado por Posición Monetaria	-	-
	-	-	Resultado por Tenencia de Activos no Monetarios	-	-

Bajo protesta de decir verdad declaramos que los Estados Financieros y sus Notas son razonablemente correctos y responsabilidad del emisor.



Tribunal Superior de Justicia del Estado
Estado Analítico del Activo
Del 1 de enero al 31 de marzo de 2019
(Pesos)



Concepto	1 Saldo Inicial	2 Cargos del Periodo	3 Abonos del Periodo	4 Saldo Final 4=(1+2-3)	Variación del Periodo (4-1)
ACTIVO	310,311,365	577,206,465	566,530,616	320,987,214	10,675,849
<i>Activo Circulante</i>	48,770,596	577,037,494	564,714,340	61,093,750	12,323,154
Efectivo y Equivalentes	1,807,601	294,625,937	295,463,877	969,661	(837,940)
Derechos a Recibir Efectivo o Equivalentes	46,962,995	281,622,778	268,885,935	59,699,838	12,736,843
Derechos a Recibir Bienes o Servicios	-	788,779	364,528	424,251	424,251
Inventarios	-	-	-	-	-
Almacenes	-	-	-	-	-
Estimación por Pérdida o Deterioro de Activos Circulantes	-	-	-	-	-
Otros Activos Circulantes	-	-	-	-	-
Activo No Circulante	261,540,769	168,971	1,816,276	259,893,464	(1,647,305)
Inversiones Financieras a Largo Plazo	-	-	-	-	-
Derechos a Recibir Efectivo o Equivalentes a Largo Plazo	-	-	-	-	-
Bienes Inmuebles, Infraestructura y Constr. en Proceso	228,962,765	-	-	228,962,765	-
Bienes Muebles	127,834,112	159,923	-	127,994,035	159,923
Activos Intangibles	5,520,501	9,048	-	5,529,549	9,048
Depreciación, Deterioro y Amort. Acumulada de Bienes	(100,776,609)	-	1,816,276	(102,592,885)	(1,816,276)
Activos Diferidos	-	-	-	-	-
Est. por Pérdida o Deterioro de Activos no Circulantes	-	-	-	-	-
Otros Activos no Circulantes	-	-	-	-	-

Bajo protesta de decir verdad declaramos que los Estados Financieros y sus Notas son razonablemente correctos y responsabilidad del emisor.



Tribunal Superior de Justicia del Estado
Estado Analítico de la Deuda y Otros Pasivos
Del 1 de enero al 31 de marzo de 2019
(Pesos)



Denominación de las Deudas	Moneda de Contratación	Institución o País Acreedor	Saldo Inicial del Periodo	Saldo Final del Periodo
DEUDA PÚBLICA				
Corto Plazo				
Deuda Interna	Pesos		-	-
Instituciones de Crédito			-	-
Títulos y Valores			-	-
Arrendamientos Financieros			-	-
Deuda Externa	Pesos		-	-
Organismos Financieros Internacionales			-	-
Deuda Bilateral			-	-
Títulos y Valores			-	-
Arrendamientos Financieros			-	-
<i>Subtotal a Corto Plazo</i>			-	-
Largo Plazo				
Deuda Interna	Pesos		-	-
Instituciones de Crédito			-	-
Títulos y Valores			-	-
Arrendamientos Financieros			-	-
Deuda Externa	Pesos		-	-
Organismos Financieros Internacionales			-	-
Deuda Bilateral			-	-
Títulos y Valores			-	-
Arrendamientos Financieros			-	-
<i>Subtotal a Largo Plazo</i>			-	-
Otros Pasivos			42,348,507	41,721,101
Total Deuda y Otros Pasivos			42,348,507	41,721,101

Bajo protesta de decir verdad declaramos que los Estados Financieros y sus Notas son razonablemente correctos y responsabilidad del emisor.



Tribunal Superior de Justicia del Estado
Informe Analítico de la Deuda Pública y Otros Pasivos - LDF
Del 1 de enero al 31 de marzo de 2019
(Pesos)



Denominación de la Deuda Pública y Otros Pasivos	Saldo al 31 de Diciembre de 2018	Disposiciones del Periodo	Amortizaciones del Periodo	Revaluaciones, Reclasificaciones y Otros Ajustes	Saldo Final del Periodo	Pago de Intereses del Periodo	Pago de Comisiones y demás costos asociados durante el Periodo
Deuda Pública	-	-	-	-	-	-	-
Corto Plazo	-	-	-	-	-	-	-
Instituciones de Crédito	-	-	-	-	-	-	-
Títulos y Valores	-	-	-	-	-	-	-
Arrendamientos Financieros	-	-	-	-	-	-	-
Largo Plazo	-	-	-	-	-	-	-
Instituciones de Crédito	-	-	-	-	-	-	-
Títulos y Valores	-	-	-	-	-	-	-
Arrendamientos Financieros	-	-	-	-	-	-	-
Otros Pasivos	42,348,507	-	-	-	41,721,101	-	-
Total de la Deuda Pública y Otros Pasivos	42,348,507	-	-	-	41,721,101	-	-
Deuda Contingente¹ (Informativo)	-	-	-	-	-	-	-
Deuda Contingente 1	-	-	-	-	-	-	-
Deuda Contingente 2	-	-	-	-	-	-	-
Deuda Contingente xx	-	-	-	-	-	-	-
Valor de Instrumentos Bono Cupón Cero²	-	-	-	-	-	-	-
Instrumento Bono Cupón Cero 1	-	-	-	-	-	-	-
Instrumento Bono Cupón Cero 2	-	-	-	-	-	-	-
Instrumento Bono Cupón Cero 3	-	-	-	-	-	-	-

1 Se refiere a cualquier Financiamiento sin fuente o garantía de pago definida, que sea asumida de manera solidaria o subsidiaria por las Entidades Federativas con sus Municipios, organismos descentralizados y empresas de participación estatal mayoritaria y fideicomisos, locales o municipales, y por los Municipios con sus respectivos organismos descentralizados y empresas de participación municipal mayoritaria.

2 Se refiere al valor del Bono Cupón Cero que respalda el pago de los créditos asociados al mismo (Activo).

Obligaciones a Corto Plazo	Monto Contratado	Plazo Pactado	Tasa de Interés	Comisiones y Costos Relacionados	Tasa Efectiva
Obligaciones a Corto Plazo (Informativo)	-	-	-	-	-
Crédito 1	-	-	-	-	-
Crédito 2	-	-	-	-	-
Crédito xx	-	-	-	-	-

Bajo protesta de decir verdad declaramos que los Estados Financieros y sus Notas son razonablemente correctos y responsabilidad del emisor.



Tribunal Superior de Justicia del Estado
 Informe Analítico de Obligaciones Diferentes de Financiamientos - LDF
 Del 1 de enero al 31 de marzo de 2019
 (Pesos)



Denominación de las Obligaciones Diferentes de Financiamiento	Fecha del Contrato	Fecha de inicio de operación del proyecto	Fecha de vencimiento	Monto de la inversión pactado	Plazo pactado	Monto promedio mensual del pago de la contraprestación	Monto promedio mensual del pago de la contraprestación correspondiente al pago de inversión	Monto pagado de la inversión al 31 de marzo de 2019	Monto pagado de la inversión actualizado al 31 de marzo de 2019	Saldo pendiente por pagar de la inversión al 31 de marzo de 2019
Asociaciones Público Privadas (APP 's)				-				-	-	-
APP 1				-				-	-	-
APP 2				-				-	-	-
APP 3				-				-	-	-
APP xx				-				-	-	-
Otros Instrumentos				-				-	-	-
Otro Instrumento 1				-				-	-	-
Otro Instrumento 2				-				-	-	-
Otro Instrumento 3				-				-	-	-
Otro Instrumento xx				-				-	-	-
Total de Obligaciones Diferentes de Financiamiento				-				-	-	-

NO APLICA

Bajo protesta de decir verdad declaramos que los Estados Financieros y sus Notas son razonablemente correctos y responsabilidad del emisor.



Concepto	Hacienda Pública / Patrimonio Contribuido	Hacienda Pública / Patrimonio Generado de Ejercicios Anteriores	Hacienda Pública / Patrimonio Generado del Ejercicio	Exceso o Insuficiencia en la Actualización de la Hacienda Pública / Patrimonio	TOTAL
Hacienda Pública / Patrimonio Contribuido Neto de 2018					
Aportaciones	112,653,405	-	-	-	112,653,405
Donaciones de Capital	112,653,405	-	-	-	112,653,405
Actualización de la Hacienda Pública / Patrimonio	-	-	-	-	-
Hacienda Pública / Patrimonio Generado Neto de 2018					
Resultados del Ejercicio (Ahorro / Desahorro)	-	165,425,332	(10,115,879)	-	155,309,453
Resultados de Ejercicios Anteriores	-	203,298,810	(10,115,879)	-	203,298,810
Revalúos	-	-	-	-	-
Reservas	-	-	-	-	-
Rectificaciones de Resultados de Ejercicios Anteriores	-	(37,873,478)	-	-	(37,873,478)
Exceso o Insuficiencia en la Actualización de la Hacienda Pública / Patrimonio Neto de 2018					
Resultado por Posición Monetaria	-	-	-	-	-
Resultado por Tenencia de Activos no Monetarios	-	-	-	-	-
Hacienda Pública / Patrimonio Neto Final de 2018	112,653,405	165,425,332	(10,115,879)	-	267,962,858
Cambios en la Hacienda Pública / Patrimonio Contribuido Neto de 2019					
Aportaciones	-	-	-	-	-
Donaciones de Capital	-	-	-	-	-
Actualización de la Hacienda Pública / Patrimonio	-	-	-	-	-
Variaciones de la Hacienda Pública / Patrimonio Generado Neto de 2019					
Resultados del Ejercicio (Ahorro / Desahorro)	-	(10,115,879)	21,419,134	-	11,303,255
Resultados de Ejercicios Anteriores	-	(10,115,879)	11,303,255	-	11,303,255
Revalúos	-	-	10,115,879	-	-
Reservas	-	-	-	-	-
Rectificaciones de Resultados de Ejercicios Anteriores	-	-	-	-	-
Cambios en el Exceso o Insuficiencia en la Actualización de la Hacienda Pública / Patrimonio Neto de 2019					
Resultado por Posición Monetaria	-	-	-	-	-
Resultado por Tenencia de Activos no Monetarios	-	-	-	-	-
Hacienda Pública / Patrimonio Neto Final de 2019	112,653,405	155,309,453	11,303,255	-	279,266,113

Bajo protesta de decir verdad declaramos que los Estados Financieros y sus Notas son razonablemente correctos y responsabilidad del emisor.



Tribunal Superior de Justicia del Estado
Estado de Morelos
Del 1 de enero al 31 de diciembre de 2018 y del 1 de enero al 31 de marzo de 2019
(Pesos)



Concepto	2019	2018	Concepto	2019	2018
Flujos de Efectivo de las Actividades de Operación					
Origen			Origen		
Impuestos	156,325,936	598,706,347	Bienes Inmuebles, Infraestructura y Construcciones en Proceso	1,816,276	122,625,744
Cuotas y Aportaciones de Seguridad Social	-	-	Bienes Muebles	-	74,799,808
Contribuciones de mejoras	-	-	Otros Orígenes de Inversión	1,816,276	47,825,936
Derechos	-	5,092,543	Aplicación	13,957,471	111,549,935
Productos	-	2,043,301	Bienes Inmuebles, Infraestructura y Construcciones en Proceso	424,251	104,330,178
Aprovechamientos	-	-	Bienes Muebles	159,923	6,212,929
Ingresos por Venta de Bienes y Prestación de Servicios	-	-	Otras Aplicaciones de Inversión	13,373,297	1,006,828
Participaciones, Aportaciones, Convenios, Incentivos	-	-	Flujos Netos de Efectivo por Act. de Inversión	(12,141,195)	11,075,809
Derivados de la Colaboración Fiscal y Fondos Distintos de Aportaciones	-	-	Flujo de Efectivo de las Actividades de Financiamiento		
Transferencias, Asignaciones, Subsidios y Subvenciones, y Pensiones y Jubilaciones	154,723,804	591,570,503	Origen		
Otros Orígenes de Operación	1,602,132	-	Endeudamiento Neto	-	-
			Interno	-	-
			Externo	-	-
			Otros Orígenes de Financiamiento	-	-
Aplicación	145,022,681	608,822,226	Aplicación		
Servicios Personales	98,671,615	439,024,665	Servicios de la Deuda	-	-
Materiales y Suministros	4,229,026	14,864,767	Interno	-	-
Servicios Generales	7,325,002	35,561,364	Externo	-	-
Transf. Internas y Asignaciones al Sector Público	-	-	Otras Aplicaciones de Financiamiento	-	-
Transferencias al resto del Sector Público	15,750	10,000	Flujos Netos de Efectivo por Act. de Financiamiento	-	-
Subsidios y Subvenciones	-	-	Incremento/Disminución Neta en el Efectivo y Equivalentes al Efectivo	(837,940)	959,930
Ayudas Sociales	-	-	Efectivo y Equivalentes al Efectivo al Inicio del Ejercicio	1,807,601	847,671
Pensiones y Jubilaciones	-	-	Efectivo y Equivalentes al Efectivo al Final del Ejercicio	969,661	1,807,601
Transf. a Fideicomisos, Mandatos y Contratos Análogos	32,965,012	108,100,878			
Transferencias a la Seguridad Social	-	-			
Donativos	-	-			
Transferencias al Exterior	-	-			
Participaciones	-	-			
Aportaciones	-	-			
Convenios	-	-			
Otras Aplicaciones de Operación	1,816,276	11,260,552			
Flujos Netos de Efectivo por Act. de Operación	11,303,255	(10,115,879)			

Bajo protesta de decir verdad declaramos que los Estados Financieros y sus Notas son razonablemente correctos y responsabilidad del emisor.

Informe de Pasivos Contingentes

NO APLICA

NOTAS A LOS ESTADOS FINANCIEROS

De acuerdo a lo establecido en los artículos 46, 47, 49 y 52 de la Ley General de Contabilidad Gubernamental, los entes públicos deberán emitir de forma periódica estados financieros, así mismo, se deberá de acompañar de Notas a los Estados Financieros cuyos rubros así lo requieran, teniendo presente los postulados de revelación suficiente e importancia relativa con la finalidad de que la información sea de mayor utilidad para los usuarios con la finalidad de proporcionar y revelar información adicional y suficiente que amplíe el contenido de los mismos.

A)Notas de Desglose:

A.1) Información Contable

I Notas al Estado de Situación Financiera

I.I Activo

I.I.I Efectivo y Equivalentes

NOTA 1) SALDO DISPONIBLE EN EFECTIVO AL CIERRE DEL PRIMER TRIMESTRE 2019:

Las cuentas que integran el efectivo disponible corresponden a los fondos revolventes entregados para sufragar las erogaciones de caja de áreas sustantivas para la consecución de objetivos de operación del Poder Judicial del Estado de Morelos por un importe de \$114,190 (ciento catorce mil ciento noventa pesos), conformados como se detalla:

<u>Fondo Revolvente</u>	<u>Importe</u>
Presidencia T.S.J.	15,000
Comisión T.S.J.	10,000
Dirección General Administración.	25,000
Recursos Materiales	25,000
Recursos Materiales - vehículos	10,000
Coordinador Jurídico H. Consejo	2,000
Secretaria Particular TSJ	20,000
Tercer Distrito Juicios	5,000

Orales	
Segundo Distrito Juicios Orales	2,190
SUMA	114,190

NOTA 2) SALDO DISPONIBLE EN BANCOS AL CIERRE DEL PRIMER TRIMESTRE 2019:

Las cuentas en las que se radicaron y erogaron los recursos del presupuesto, son las que mayores beneficios otorgó al H. Tribunal Superior de Justicia, las cuales no generan comisiones por servicios o contemplan el reintegro de éstas, siendo que el saldo de \$855,471 (ochocientos cincuenta y cinco mil cuatrocientos setenta y un pesos), está representado por la disponibilidad suficiente para hacer frente a pasivos exigible que al cierre del trimestre quedaron comprometidos.

<u>BANCO</u>	<u>IMPORTE</u>
BANORTE, S.A.	
Cta. 0464898492 J.O	68,107
Cta. 0464898504 J.T.	63,652
HSBC México, S.A.	
Cta. 4058867607 J.T.	583,219
Cta. 4058867615 J.O.	140,493
Suma	855,471

I.I.II Derechos a recibir Efectivo y Equivalentes y Bienes o Servicios a Recibir

NOTA 3) INVERSIONES FINANCIERAS A CORTO PLAZO AL CIERRE DEL PRIMER TRIMESTRE 2019:

Derivado de la adecuada administración del recurso económico, permitió que las inversiones de disponibilidades financieras, generaran ingresos por concepto de rendimientos por un importe de \$827,734 (ochocientos veinte siete mil setecientos treinta y cuatro pesos), lo cual coadyuvó en el financiamiento del Programa Operativo Anual. Al final del periodo que se informa se tiene invertido en títulos gubernamentales un total de \$58'951,718 (cincuenta y ocho millones novecientos cincuenta y un mil setecientos dieciocho pesos), contratado a tasa de interés preferencial así como disponibilidad inmediata y de corto plazo; mismos que están etiquetados para hacer frente a los compromisos con los que cuenta la institución principalmente derivados de retenciones de terceros provenientes de servicios personales.

<u>BANCO</u>	<u>IMPORTE</u>
HSBC México, S.A.	
Cta. 6436562692 J.T. 2016	37'382,766
Cta. 6436562700 J.O 2016	6'072,574
Cta. 6437796760 Pasivos	103,398
Cta. 6464362000 H.R	15'392,980
Suma	58'951,718

NOTA 4) DEUDORES DIVERSOS POR COBRAR A CORTO PLAZO AL CIERRE DEL PRIMER TRIMESTRE 2019:

Se refleja un saldo por la cantidad de \$ 627,143 (seiscientos veintisiete mil ciento cuarenta y tres pesos), importe que se conforma principalmente por deudores diversos jubilados mismos que serán recuperados a la brevedad.

<u>DEUDOR</u>	<u>IMPORTE</u>
Deudores	
Deudores Internos	26,844
Gastos a Comprobar	112,704
Anticipo de Percepciones	55,505
Deudores Diversos	43,022
Telefonía	
Deudores Diversos	
Jubilados	389,068
Suma	627,143

NOTA 5) DEPOSITOS EN GARANTIA AL CIERRE DEL PRIMER TRIMESTRE 2019:

Existen depósitos por un importe de \$120,977 (ciento veinte mil novecientos setenta y siete pesos).

<u>DEPÓSITOS</u>	<u>IMPORTE</u>
Sánchez Rodríguez Víctor Manuel	6,000
Álvarez Nava Víctor Manuel	12,000
Comisión Federal de Electricidad	102,977
Suma	120,977

NOTA 6) ANTICIPO A PROVEEDORES AL CIERRE DEL PRIMER TRIMESTRE 2019:

Se cuenta con anticipos a proveedores por un importe de \$424,251 (cuatrocientos veinticuatro mil doscientos cincuenta y un pesos).

ANTICIPO A PROVEEDORES	IMPORTE
Metlife México SA	14,391
Qualitas Compañía de Seguros S.A	409,834
Sistema de Agua potable y Alcantarillado municipio de Cuernavaca	26
Suma	424,251

I.I.III Bienes Muebles, Inmuebles e Intangibles

NOTA 7) BIENES MUEBLES, INMUEBLES E INTANGIBLES AL CIERRE DEL PRIMER TRIMESTRE 2019:

Se informa que se cuenta con inversiones en bienes como Terrenos, Edificios No Habitacionales, Mobiliario y Equipo de Administración, Equipo de Transporte así como Maquinaria, Otros Equipos y Herramientas, por un total de \$362'486,349 (trescientos sesenta y dos millones cuatrocientos ochenta y seis mil trescientos cuarenta y nueve pesos).

BIENES MUEBLES E INMUEBLES E INTANGIBLES	IMPORTE
Terrenos	6'876,507
Edificios No Habitacionales	222'086,258
Mobiliario Y Equipo De Administración	102'076,620
Mobiliario Y Equipo Educativo Y Recreativo	3'328,718
Vehículos Y Equipo De Transporte	17'648,182
Maquinaria, Otros Equipos Y Herramientas	4'940,515
Software	3'905,225
Licencias	1'624,324
Suma	362'486,349

El método que se utiliza en la Depreciación de los bienes es el de Línea Recta, así mismo se considera que los bienes que se encuentran en uso se visualizan en buenas condiciones para seguir en funcionamiento.

En cumplimiento a la normatividad aplicable y las reglas específicas de registro y valoración del patrimonio, las partidas de Bienes Inmuebles, Bienes Muebles y Equipo de Cómputo y Tecnologías de la Información así como Equipo de Transporte e Intangibles, presentan Cifras Conciliadas, a su valor histórico así como su depreciación acumulada.

I.II Pasivo

I.II.I Cuentas Por Pagar A Corto Plazo

NOTA 8) REMUNERACIONES POR PAGAR A CORTO PLAZO:

Contempla erogaciones relativas a servicios personales que se integran principalmente por la provisión de la Gratificación Anual, Prima Vacacional, Prima de Antigüedad y prestaciones derivadas de servicios personales al cierre de la Cuenta Pública del Primer Trimestre 2019, cuyo saldo es por la cantidad de \$9'650,647 (nueve millones seiscientos cincuenta mil seiscientos cuarenta y siete pesos).

Remuneración por pagar al Personal de carácter permanente	Importe
Remuneraciones por pagar al Personal de carácter	433,793
Finiquitos por Pagar 2015	87,083
Finiquitos por pagar 2016	681,291
Finiquitos por pagar 2017	106,086
Sueldos base al personal permanente	225,597
Remuneración por pagar al Personal de carácter	
Honorarios asimilables	1,060
Remuneraciones Adicionales y Especiales por Pagar	
Primas por años de servicio	144,691
Prima Quinquenal	40,127
Primas de vacaciones	1,921,103
Gratificación anual	1,239,408
Prima de vacaciones Extraordinaria	30,708
Compensaciones	622
Seguridad Social y Seguros por pagar a corto plazo	
Instituto Mexicano del Seguro Social	3,102,326
Otras prestaciones sociales y económicas por pagar	
Indemnizaciones	28,094

Haber de Retiro Magistrados Tradicional	1,554,893
Ayuda de Lentes	2,400
Otras prestaciones contractuales	51,366
Suma	9'650,647

NOTA 9) PROVEEDORES POR PAGAR A CORTO PLAZO AL CIERRE DEL PRIMER TRIMESTRE 2019:

Por un importe total de \$2'615,707 (dos millones seiscientos quince mil setecientos siete pesos), se encuentran clasificados de la siguiente manera:

PROVEEDORES	IMPORTE
Desarrollo Avanzado en Servicios Integrales DASI	61,786
Excelencia en Comunicaciones y Tecnología	166,586
Guadarrama Alvarez Alejandra	5,452
Propimex S de RL de CV	61,441
Grupo Alcione SA de CV	2,731
Victor Manuel Martinez Jiménez	13,723
Israel Albarran Calderón	2,970
Estafeta Mexicana SA de CV	21,239
Radiomóvil Dipsa SA de CV	28,824
Sistema de Agua Potable y Saneamiento de Jojutla	826
Gasolinera Las Palmas de Cuernavaca SA de CV	162,517
Casala Combustibles y Servicios SA de CV	23,312
Bernardo Alfonso Sierra Becerra	2,274
Innovación Tecnológica B&M SA de CV	34,800
Mac Computadoras de Morelos SA de CV	11,522
Juan Carlos Cardona Cruz	159,334
DIBUMO SA de CV	189,689
Eléctrica Herrera SA de CV	44,818
VIMOR SA de CV	130,961
Pedro Sánchez Garibay	32,574
Eusión comercial S de RL de CV	243,376
M a. Lourdes Retana Hernández	76,977
Yolanda Huicochea Castorena	2,310
Instaltecnic SA de CV	24,948
José Luis Rodríguez Alcántara	8,932
CICOVISA, SA DE CV	758,755
CESAR SALAZAR ROMERO	1,077
Grupo Aflu, SA de CV	5,565
Abastecedora Olinka, SA de CV	117,502
José Andrés Medina Delgado	1,392
GERARDO ESCOBOSA MARTINEZ	2,712
Proyecta y alinea Servicios Integrales, SA de CV	98,020
CAROLINA PLASENCIA RODRIGUEZ	44,781
Orlando Delfino Bello Brito	5,710
Luga Negocios, SA de CV	23,160
SIVALE MEXICO SA DE CV	870
Sergio Gómez González	6,938
Miguel Angel Galindo Herrera	25,689
VIMOR SA de CV	9,619
SUMA	2,615,707

NOTA 10) TRANSFERENCIAS OTORGADAS POR PAGAR A CORTO PLAZO:

Representa los adeudos que el H. Tribunal Superior de Justicia del Poder Judicial del Estado de Morelos por un importe de \$933,663 (novecientos treinta y tres mil seiscientos sesenta y tres pesos), que se encuentra integrados de la siguiente manera:

TRANSFERENCIAS OTORGADAS POR PAGAR A CORTO PLAZO	IMPORTE
Pensiones	140,097
Jubilaciones	661,945
Gratificación Anual Jubilados	90,447
Prima Vacacional Jubilados	41,174
Suma	933,663

NOTA 11) RETENCIONES Y CONTRIBUCIONES POR PAGAR:

Este rubro comprende las distintas retenciones a enterar a las diversas autoridades y dependencias que al cierre de la Cuenta Pública del Primer Trimestre del 2019 tiene un saldo de \$14'840,725 (catorce millones ochocientos cuarenta mil setecientos veinticinco pesos).

RETENCIONES Y CONTRIBUCIONES POR PAGAR A CORTO PLAZO	IMPORTE
<i>APORTACION PATRONAL</i>	
--Cuotas IMSS	2'510,909
--Instituto de crédito, aportación	238,545
--Sindicato de trabajadores del Poder Judicial	183,875
<i>RETENCIONES TRABAJADOR Y TERCEROS</i>	
--I.S.R Sueldos	2'980,502
--I.S.R. retenciones honorarios	7,809
<i>RETENCIONES SINDICATO</i>	

TRIBUNAL SUPERIOR DE JUSTICIA – PODER JUDICIAL DEL ESTADO

--Personal Jubilado	596
--Personal vigente, cuotas	15,080
--Fondo para gastos Funerales	375

RETENCIONES DIVERSAS

--Seguro Individual metlife	240,953
--Intermercado S.A.	34,191
--Pensión alimenticia	23,612
--Impulsora Promobien S.A. de C.V.	339,847
-Qualitas compañía de seguros S.A de C.V.	13,211
--Asociación de jubilados y pensionados	8,100
--Instituto del Fondo Nacional para el Consumo(INFONACOT)	978
--Hispano mexicana	4,643
--Sefise S.A. de C.V.	5,341
--Cristina Prado Hernández (Óptica Bellavista)	42,577
--Publiseg Sapi de C.V. Sofom	84,522
--Seguro Individual Mapfre, S.A de C.V.	128
--Descuento Por Detrimento	1,770
--PROY. COINCIDIR SA DE CV SFP	20,866
--Fincomun, Servicios Financieros Comunitarios S.A	160,800
--Gastos Medicos Metlife S.A	30,068
--Leslie Flor de Liz (Asesores Opticos)	12,175
--Rosalba Corazon Herrera (climed)	10,764
--Fondo Auxiliar	37,513
--Aportación de Empleados	545,243
--Descuento por prestamo	201,925

Instituto de Crédito para los Trabajador

--Cuotas Retenidas al Personal	168,966
--Recuperación de Prestamos	6'533,438
--Instituto de crédito	2,979

Fondo Auxiliar TELEFONIA

--Fondo Auxiliar TELEFONIA	1,505
----------------------------	-------

--Impuesto sobre nomina

--Impuesto sobre nomina	376,919
Suma	14'840,725

I.II.II Proveedores por Pagar a Largo Plazo

NOTA 12) PASIVOS DE EJERCICIOS ANTERIORES:

Se refleja el importe de \$ 134,359 (ciento treinta y cuatro mil trescientos cincuenta y nueve pesos) los cuales corresponden principalmente a prestaciones por pagar que se encuentran en litigio cuya resolución se estima es superior a un año. Estas obligaciones se encuentran amparadas con el recurso monetario correspondiente para sustentar el compromiso de pago.

PROVEEDORES POR PAGAR A LARGO PLAZO	IMPORTE
<i>Pasivos Anteriores a 2015</i>	
--Olivares Garrido Enedina	8,433
--Rogel Cortes Marco	23,163
--Millán Toledo Jesús	16,320
--Olivarez Garrido Enedina/Ahorro	4,050
--Cruz Cuevas Jazmín Margarita	9,786
--Ortega Salazar Alondra Juliana	20,219
--Sefise SA de CV	2,003
--Servicios Administrativos y Recreativos SA de C	5,700
--Cuevas Maldonado Irma	6,948
--Olivares Garrido Enedina	19,514
--Omaña Márquez Nohemi	15,836
--Ventura Aquino José Luis	2,387
Suma	134,359

I.II.III Otras Provisiones a Largo Plazo

NOTA 13) PROVISION POR PAGAR HABER DE RETIRO

Al cierre del Primer Trimestre 2019 se cuenta con un importe de \$13'546,000 (trece millones quinientos cuarenta y seis mil pesos), para la creación del Haber de Retiro, mismo que se encuentra sustentado en el Artículo 89 de la Constitución Política del Estado Libre y Soberano de Morelos en sus párrafos sexto, penúltimo y ultimo, así como en la Ley Orgánica del Poder Judicial artículos 26BIS y 26TER. Durante el ejercicio 2017, el poder Judicial llevo a cabo los actos jurídicos consistentes en la firma de un contrato con la institución bancaria HSBC, para la apertura de una cuenta especifica de inversión número 6464362000, misma que contiene la aportación inicial y los rendimientos generados durante el ejercicio fiscal 2017 los cuales fueron de \$463,072 (cuatrocientos sesenta y tres mil setenta y dos pesos), en el ejercicio 2018 se obtuvieron rendimientos por \$ 1'091,822 (un millón noventa y un mil ochocientos veintidós pesos) y durante el presente ejercicio fiscal fueron de \$ 292,086(doscientos noventa y dos mil ochenta y seis pesos), para totalizar un importe de \$15'392,980 (quince millones trescientos noventa y dos mil novecientos ochenta pesos)

II Notas al Estado de Actividades

II.I Ingresos de Gestión

Se reciben las ministraciones acumuladas al cierre de la Cuenta Pública del Primer Trimestre 2019 por un importe de \$154'723,804 (ciento cincuenta y cuatro setecientos veintitrés mil ochocientos cuatro pesos). Por concepto de ingresos financieros \$827,734 (ochocientos veintisiete mil setecientos treinta y cuatro pesos) derivadas de inversión de disponibilidades financieras. En el rubro de otros ingresos se percibe un importe de \$9,683 (nueve mil seiscientos ochenta y tres pesos). Por reintegro de incapacidades y recuperaciones se recauda la cantidad de \$764,715 (setecientos sesenta y cuatro mil setecientos quince pesos).

II.II Gastos y Otras Pérdidas:

Toda vez que la función principal del H. Tribunal Superior de Justicia es la impartición y administración de Justicia, en la que el factor sustantivo es el recurso humano, por lo que el rubro principal de gasto corresponde al de Remuneraciones al Personal de Carácter Permanente, en el cierre de la Cuenta Pública del Primer Trimestre 2019, se erogó la cantidad de \$57'263,625 (cincuenta y siete millones doscientos sesenta y tres mil seiscientos veinticinco pesos); en Remuneraciones al Personal de Carácter Transitorio de \$42,667 (cuarenta y dos mil seiscientos sesenta y siete pesos); en

Remuneraciones Adicionales y Especiales \$9,411,650 (nueve millones cuatrocientos once mil seiscientos cincuenta pesos); en Seguridad Social \$18'108,703 (dieciocho millones ciento ocho mil seiscientos cincuenta pesos); en Otras Prestaciones Sociales y Económicas \$13'326,877 (trece millones trescientos veintiséis mil ochocientos setenta y siete pesos) y en Estímulos a Servidores Públicos se erogó la cantidad de \$518'093 (quinientos dieciocho mil noventa y tres pesos); dichos gastos en el rubro de Servicios Personales representan aproximadamente el 68.82% del total de erogaciones de gastos.

En el rubro de Materiales y Suministros el gasto correspondió a \$4'229,026 (cuatro millones doscientos veintinueve mil veintiséis pesos), en Materiales de Administración se erogó la cantidad de \$2'302,133 (dos millones trescientos dos mil ciento treinta y tres pesos); en Alimentos y Utensilios \$280,389 (doscientos ochenta mil trescientos ochenta y nueve pesos); en Materiales y Artículos de Construcción y Reparación \$97,144 (noventa y siete mil ciento cuarenta y cuatro pesos); en Productos Químicos y Farmacéuticos \$47'432 (cuarenta y siete mil cuatrocientos treinta y dos pesos); en Combustible Lubricantes y aditivos \$1'080,262 (un millón ochenta mil doscientos sesenta y dos pesos); en Vestuario, Blancos y Prendas de Protección \$82,257 (ochenta y dos mil doscientos cincuenta y siete pesos); en Herramientas, Refacciones y Accesorios se erogó la cantidad de \$339,409 (trescientos treinta y nueve mil cuatrocientos nueve pesos); siendo el rubro más significativo el que se erogó por concepto de Materiales de Administración por la cantidad de \$2'302,133 (dos millones trescientos dos mil ciento treinta y tres pesos).

El rubro de Servicios Generales ascendió a \$7'325,002 (siete millones trescientos veinticinco mil dos pesos), en Servicios Básicos se erogó 2'236,887 (dos millones doscientos treinta y seis mil ochocientos ochenta y siete pesos); en Servicios de Arrendamiento \$478,209 (cuatrocientos setenta y ocho mil doscientos nueve pesos); en Servicios Profesionales \$127,925 (ciento veintisiete mil novecientos veinticinco pesos); en Servicios Financieros, Bancarios y Comerciales \$148,711 (ciento cuarenta y ocho mil setecientos once pesos); en servicios de instalación y

reparación \$436,330 (cuatrocientos treinta y seis mil trescientos treinta pesos), servicios de comunicación social y publicidad \$104,400 (ciento cuatro mil cuatrocientos pesos); en Servicios de Traslado y Viáticos \$31,395 (treinta y un mil trescientos noventa y cinco pesos); en Servicios Oficiales \$25,550 (veinticinco mil quinientos cincuenta pesos) y finalmente en otros servicios generales la cantidad de \$3'735,595 (tres millones setecientos treinta y cinco mil quinientos noventa y cinco pesos).

El gasto por concepto de Transferencias para Personal en Retiro fue por un importe de \$32'980,762 (treinta y dos millones novecientos ochenta mil setecientos sesenta y dos pesos).

II.III Conciliación entre los Ingresos Presupuestarios y Contables, así como entre los egresos Presupuestarios y los Gastos Contables:

PODER JUDICIAL DEL ESTADO DE MORELOS - TRIBUNAL SUPERIOR DE JUSTICIA Conciliación entre los Ingresos Presupuestarios y Contables Correspondiente del 01 de Enero al 31 de Marzo de 2019 (Cifras en pesos)		
1. Ingresos Presupuestarios		156'325,936
2. Más ingresos contables no presupuestarios		0.00
Incremento por variación de inventarios	0.00	
Disminución del exceso de estimaciones por pérdida o deterioro u obsolescencia	0.00	
Disminución del exceso de provisiones	0.00	
Otros ingresos y beneficios varios	0.00	
Otros ingresos contables no presupuestarios	0.00	
3. Menos ingresos presupuestarios no contables		0.00
Productos de capital	0.00	
Aprovechamientos capital	0.00	
Ingresos derivados de financiamientos	0.00	
Otros Ingresos presupuestarios no contables	0.00	
4. Ingresos Contables (4 = 1 + 2 - 3)		156'325,936

PODER JUDICIAL DEL ESTADO DE MORELOS - TRIBUNAL SUPERIOR DE JUSTICIA		
Conciliación entre los Egresos Presupuestarios y los Gastos Contables		
Correspondiente del 01 de Enero al 31 de Marzo de 2019		
1. Total de egresos (presupuestarios)		143,375,376

2. Menos egresos presupuestarios no contables		168,971
Mobiliario y equipo de administración	46,739	
Mobiliario y equipo educacional y recreativo	23,245	
Equipo e instrumental médico y de laboratorio	0.00	
Vehículos y equipo de transporte	0.00	
Equipo de defensa y seguridad	0.00	
Maquinaria, otros equipos y herramientas	89,939	
Activos biológicos	0.00	
Bienes inmuebles	0.00	
Activos intangibles	9,048	
Obra pública en bienes propios	0.00	
Acciones y participaciones de capital	0.00	
Compra de títulos y valores	0.00	
Inversiones en fideicomisos, mandatos y otros análogos	0.00	
Provisiones para contingencias y otras erogaciones especiales	0.00	
Amortización de la deuda pública	0.00	
Adeudos de ejercicios fiscales anteriores (ADEFAS)	0.00	
Otros Egresos Presupuestales No Contables	0.00	

3. Más gastos contables no presupuestales		1'816,276
Estimaciones, depreciaciones, deterioros, obsolescencia y amortizaciones	1'816,276	
Provisiones	0.00	
Disminución de inventarios	0.00	
Aumento por insuficiencia de estimaciones por pérdida o deterioro u obsolescencia	0.00	
Aumento por insuficiencia de provisiones	0.00	
Otros Gastos	0.00	
Otros Gastos Contables No Presupuestales	0.00	

4. Total de Gasto Contable (4 = 1 - 2 + 3)

145'022,681

A.2) Información Presupuestal

III.I Estado del Ejercicio del Presupuesto

El reporte muestra debidamente el presupuesto devengado que corresponde a los gastos reflejados en balanza y estados financieros en cada una de las partidas.

Presupuesto Modificado \$588'507,556

Presupuesto Devengado \$143'375,376

III.II Estado Analítico de Ingresos Presupuestales

La integración de las transferencias por concepto, se integran conforme a lo siguiente:

Ley de Ingresos Modificada	\$ 588'507,556
Ingresos Recaudados	\$ 156'325,936

B) Notas de Gestión Administrativa:

Los Estados Financieros del H. Tribunal Superior de Justicia, proveen de información financiera a los principales usuarios de la misma, al Congreso y a los ciudadanos.

Autorización e Historia

La Ley que crea el H. Tribunal Superior de Justicia como entidad independiente con personalidad jurídica y patrimonio propios, se publicó en el Periódico Oficial del Estado número 3739, 6ª época, el 12 de abril de 1995, la cual se rige en su administración por el Consejo de la Judicatura del Estado, situación que prevalece a la fecha.

Organización y Objeto Social

El propósito del H. Tribunal Superior de Justicia es la Impartición de Justicia en el Estado de Morelos, por lo que presta sus servicios en la resolución de conflictos a la ciudadanía morelense, estando obligada la institución a contribuir en materia de seguridad social y retenedor de impuesto federales.

Características del Sistema de Contabilidad Gubernamental (SCG)

Con el propósito de llevar a cabo la implementación de la armonización contable en el H. Tribunal Superior de Justicia y toda vez que el CONAC, dentro de la normatividad emitida por ese órgano colegiado, no contempló la distribución de la herramienta tecnológica que permitiera a los entes públicos cumplir con lo requerido en la Ley General de Contabilidad y además de que el software implementado para 2012 cumplió parcialmente con las expectativas requeridas para la armonización contable de la institución, toda vez que generó inconsistencias documentadas durante su operación, por lo que a partir del ejercicio 2013, el Consejo de la Judicatura del Estado tuvo a bien autorizar la adquisición e implementación del sistema informático denominado SACG, para el ejercicio 2019, se adquiere la versión SAACG.NET actualmente en su versión 1.9.0.1 el cual prevé las últimas actualizaciones vigentes en materia de contabilidad Gubernamental, el cual cabe señalar es desarrollado por el Instituto para el Desarrollo Técnico de las Hacienda Publicas, por medio de este último actualmente se está administrando el presupuesto y contabilidad del periodo que se informa.

Políticas de Contabilidad Significativas

Para el presente ejercicio se implementaron procesos de mejora así la aplicación de medidas de austeridad y disciplina presupuestaria que han permitido generar ahorros para ampliar metas del Programa operativo Anual 2019 y cumplir con el propósito institucional de impartir justicia en materia oral y justicia tradicional.

Proceso de Mejora

Al cierre de la presente Cuenta Pública del Primer Trimestre 2019, con la participación de la Dirección de Contraloría, se encuentra el proceso de actualización y autorización, la normatividad interna que regula las operaciones del H. Tribunal Superior de Justicia, así como indicadores de desempeño operativo y financiero que permitan evaluar las metas propuestas en los Programas Operativos Anuales de la Institución.

Por ultimo cabe mencionar que a la fecha el INDETEC ha desarrollado un nuevo sistema de contabilidad gubernamental, una aplicación más robusta para soportar mayor número de operaciones, para facilitar e integrar sus operaciones presupuestales, administrativas, contables y financieras, construyendo automáticamente la contabilidad con un enfoque de gestión en el proceso de armonización de las operaciones de los entes públicos el cual denomina como SAACG.NET (Sistema Automatizado de Administración y Contabilidad Gubernamental .NET) dicho sistema cuenta con las ultimas adecuaciones que se han hecho en materia de Ley General de Contabilidad Gubernamental, el cual se encuentra actualmente en operación en nuestra entidad.



Información Presupuestaria

CUENTA PÚBLICA
TRIBUNAL SUPERIOR DE JUSTICIA DEL ESTADO DE
MORELOS
ENERO - MARZO

2019



Tribunal Superior de Justicia del Estado
Balance Presupuestario - LDF
Del 1 de enero al 31 de marzo de 2019
(Pesos)



Concepto	Estimado / Aprobado	Devengado	Recaudado / Pagado
A. Ingresos Totales (A = A1 + A2 + A3)	576,045,000	156,325,936	156,325,936
A1. Ingresos de Libre Disposición	576,045,000	156,325,936	156,325,936
A2. Transferencias Federales Etiquetadas	-	-	-
A3. Financiamiento Neto	-	-	-
B. Egresos Presupuestarios (B = B1 + B2)	576,045,000	143,375,376	135,298,961
B1. Gasto No Etiquetado (sin incluir Amortización de la Deuda Pública)	576,045,000	143,375,376	135,298,961
B2. Gasto Etiquetado (sin incluir Amortización de la Deuda Pública)	-	-	-
C. Remanentes del Ejercicio Anterior (C = C1 + C2)	-	-	-
C1. Remanentes de Ingresos de Libre Disposición aplicados en el periodo	-	-	-
C2. Remanentes de Transferencias Federales Etiquetadas aplicados en el periodo	-	-	-
I. Balance Presupuestario (I = A - B + C)	-	12,950,560	21,026,975
II. Balance Presupuestario sin Financiamiento Neto (II = I - A3)	-	12,950,560	21,026,975
III. Balance Presupuestario sin Financiamiento Neto y sin Remanentes del Ejercicio Anterior (III = II - C)	-	12,950,560	21,026,975

Concepto	Aprobado	Devengado	Pagado
E. Intereses, Comisiones y Gastos de la Deuda (E = E1 + E2)	-	-	-
E1. Intereses, Comisiones y Gastos de la Deuda con Gasto No Etiquetado	-	-	-
E2. Intereses, Comisiones y Gastos de la Deuda con Gasto Etiquetado	-	-	-
IV. Balance Primario (IV = III + E)	-	12,950,560	21,026,975

Concepto	Estimado / Aprobado	Devengado	Recaudado / Pagado
F. Financiamiento (F = F1 + F2)	-	-	-
F1. Financiamiento con Fuente de Pago de Ingresos de Libre Disposición	-	-	-
F2. Financiamiento con Fuente de Pago de Transferencias Federales Etiquetadas	-	-	-
G. Amortización de la Deuda (G = G1 + G2)	-	-	-
G1. Amortización de la Deuda Pública con Gasto No Etiquetado	-	-	-
G2. Amortización de la Deuda Pública con Gasto Etiquetado	-	-	-
A3. Financiamiento Neto (A3 = F - G)	-	-	-

Concepto	Estimado / Aprobado	Devengado	Recaudado / Pagado
A1. Ingresos de Libre Disposición	576,045,000	156,325,936	156,325,936
A3.1 Financiamiento Neto con Fuente de Pago de Ingresos de Libre Disposición (A3.1 = F1 - G1)	-	-	-
F1. Financiamiento con Fuente de Pago de Ingresos de Libre Disposición	-	-	-
G1. Amortización de la Deuda Pública con Gasto No Etiquetado	-	-	-
B1. Gasto No Etiquetado (sin incluir Amortización de la Deuda Pública)	576,045,000	143,375,376	135,298,961
C1. Remanentes de Ingresos de Libre Disposición aplicados en el periodo	-	-	-
V. Balance Presupuestario de Recursos Disponibles (V = A1 + A3.1 - B1 + C1)	-	12,950,560	21,026,975
VI. Balance Presupuestario de Recursos Disponibles sin Financiamiento Neto (VI = V - A3.1)	-	12,950,560	21,026,975

Concepto	Estimado / Aprobado	Devengado	Recaudado / Pagado
A2. Transferencias Federales Etiquetadas	-	-	-
A3.2 Financiamiento Neto con Fuente de Pago de Transferencias Federales Etiquetadas (A3.2 = F2 - G2)	-	-	-
F2. Financiamiento con Fuente de Pago de Transferencias Federales Etiquetadas	-	-	-
G2. Amortización de la Deuda Pública con Gasto Etiquetado	-	-	-
B2. Gasto Etiquetado (sin incluir Amortización de la Deuda Pública)	-	-	-
C2. Remanentes de Transferencias Federales Etiquetadas aplicados en el periodo	-	-	-
VII. Balance Presupuestario de Recursos Etiquetados (VII = A2 + A3.2 - B2 + C2)	-	-	-
VIII. Balance Presupuestario de Recursos Etiquetados sin Financiamiento Neto (VIII = VII - A3.2)	-	-	-



Tribunal Superior de Justicia del Estado
Estado Analítico de Ingresos
 Del 1 de enero al 31 de marzo de 2019
 (Pesos)



Rubro de Ingresos	Ingreso					Diferencia
	Estimado	Ampliaciones y Reducciones	Modificado	Devengado	Recaudado	
	(1)	(2)	(3= 1 + 2)	(4)	(5)	
Impuestos	-	-	-	-	-	-
Cuotas y Aportaciones de Seguridad Social	-	-	-	-	-	-
Contribuciones de Mejoras	-	-	-	-	-	-
Derechos	-	-	-	-	-	-
Productos	-	-	-	-	-	-
Aprovechamientos	-	-	-	-	-	-
Ingresos por Venta de Bienes, Prestación de Servicios y Otros Ingresos	7,000,000	-	7,000,000	1,602,132	1,602,132	(5,397,868)
Participaciones, Aportaciones, Convenios, Incentivos Derivados de la Colaboración Fiscal y Fondos Distintos de Aportaciones	-	-	-	-	-	-
Transferencias, Asignaciones, Subsidios y Subvenciones, y Pensiones y Jubilaciones	569,045,000	12,462,556	581,507,556	154,723,804	154,723,804	(414,321,196)
Ingresos Derivados de Financiamientos	-	-	-	-	-	-
Total	576,045,000	12,462,556	588,507,556	156,325,936	156,325,936	(419,719,064)
				Ingresos excedentes		

Estado Analítico de Ingresos Por Fuente de Financiamiento	Ingreso					Diferencia
	Estimado	Ampliaciones y Reducciones	Modificado	Devengado	Recaudado	
	(1)	(2)	(3= 1 + 2)	(4)	(5)	
Ingresos del Poder Ejecutivo Federal o Estatal y de los Municipios	-	-	-	-	-	-
Impuestos	-	-	-	-	-	-
Cuotas y Aportaciones de Seguridad Social	-	-	-	-	-	-
Contribuciones de Mejoras	-	-	-	-	-	-
Derechos	-	-	-	-	-	-
Productos ¹	-	-	-	-	-	-
Aprovechamientos ²	-	-	-	-	-	-
Participaciones, Aportaciones, Convenios, Incentivos Derivados de la Colaboración Fiscal y Fondos Distintos de Aportaciones	-	-	-	-	-	-
Transferencias, Asignaciones, Subsidios y Subvenciones, y Pensiones y Jubilaciones	-	-	-	-	-	-
Ingresos de los Entes Públicos de los Poderes Legislativo y Judicial, de los Órganos Autónomos y del Sector Paraestatal o Paramunicipal, así como de las Empresas Productivas del Estado	576,045,000	12,462,556	588,507,556	156,325,936	156,325,936	(419,719,064)
Cuotas y Aportaciones de Seguridad Social	-	-	-	-	-	-
Productos ¹	-	-	-	-	-	-
Ingresos por Venta de Bienes, Prestación de Servicios y Otros Ingresos ³	7,000,000	-	7,000,000	1,602,132	1,602,132	(5,397,868)
Transferencias, Asignaciones, Subsidios y Subvenciones, y Pensiones y Jubilaciones	569,045,000	12,462,556	581,507,556	154,723,804	154,723,804	(414,321,196)
Ingresos Derivados de Financiamientos	-	-	-	-	-	-
Ingresos Derivados de Financiamientos	-	-	-	-	-	-
Total	576,045,000	12,462,556	588,507,556	156,325,936	156,325,936	(419,719,064)
				Ingresos excedentes		

¹ Incluye intereses que generan las cuentas bancarias de los entes públicos en productos.

² Incluye donativos en efectivo del Poder Ejecutivo, entre otros aprovechamientos.

³ Se refiere a los ingresos propios obtenidos por los Poderes Legislativo y Judicial, los Órganos Autónomos y las entidades de la administración pública paraestatal y paramunicipal, por sus actividades diversas no inherentes a su operación que generan recursos y que no sean ingresos por venta de bienes o prestación de servicios, tales como donativos en efectivo, entre otros.



Tribunal Superior de Justicia del Estado
Estado Analítico de Ingresos Detallado - LDF
Del 1 de enero al 31 de marzo de 2019
(Pesos)



Concepto	Ingreso					Diferencia
	Estimado	Ampliaciones/ (Reducciones)	Modificado	Devengado	Recaudado	
Ingresos de Libre Disposición						
<i>Impuestos</i>	-	-	-	-	-	-
<i>Cuotas y Aportaciones de Seguridad Social</i>	-	-	-	-	-	-
<i>Contribuciones de Mejoras</i>	-	-	-	-	-	-
<i>Derechos</i>	-	-	-	-	-	-
<i>Productos</i>	-	-	-	-	-	-
<i>Aprovechamientos</i>	-	-	-	-	-	-
<i>Ingresos por Venta de Bienes y Prestación de Servicios</i>	7,000,000	-	7,000,000	1,602,132	1,602,132	(5,397,868)
<i>Participaciones</i>	-	-	-	-	-	-
Fondo General de Participaciones	-	-	-	-	-	-
Fondo de Fomento Municipal	-	-	-	-	-	-
Fondo de Fiscalización y Recaudación	-	-	-	-	-	-
Fondo de Compensación	-	-	-	-	-	-
Fondo de Extracción de Hidrocarburos	-	-	-	-	-	-
Impuesto Especial Sobre Producción y Servicios	-	-	-	-	-	-
0.136% de la Recaudación Federal Participable	-	-	-	-	-	-
3.17% Sobre Extracción de Petróleo	-	-	-	-	-	-
Gasolinas y Diésel	-	-	-	-	-	-
Fondo del Impuesto Sobre la Renta	-	-	-	-	-	-
Fondo de Estabilización de los Ingresos de las Ent. Fed.	-	-	-	-	-	-
<i>Incentivos Derivados de la Colaboración Fiscal</i>	-	-	-	-	-	-
Tenencia o Uso de Vehículos	-	-	-	-	-	-
Fondo de Compensación ISAN	-	-	-	-	-	-
Impuesto Sobre Automóviles Nuevos	-	-	-	-	-	-
Fondo de Compensación de Repecos-Intermedios	-	-	-	-	-	-
Otros Incentivos Económicos	-	-	-	-	-	-
<i>Transferencias y Asignaciones</i>	569,045,000	12,462,556	581,507,556	154,723,804	154,723,804	(414,321,196)
<i>Convenios</i>	-	-	-	-	-	-
Otros Convenios y Subsidios	-	-	-	-	-	-
<i>Otros Ingresos de Libre Disposición</i>	-	-	-	-	-	-
Participaciones en Ingresos Locales	-	-	-	-	-	-
Otros Ingresos de Libre Disposición	-	-	-	-	-	-
Total de Ingresos de Libre Disposición	576,045,000	12,462,556	588,507,556	156,325,936	156,325,936	(419,719,064)
Ingresos Excedentes de Ingresos de Libre Disposición						
Transferencias Federales Etiquetadas						
<i>Aportaciones</i>	-	-	-	-	-	-
Fondo de Aport. para la Nómina Educativa y Gto. Op.	-	-	-	-	-	-
Fondo de Aportaciones para los Servicios de Salud	-	-	-	-	-	-
Fondo de Aportaciones para la Infraestructura Social	-	-	-	-	-	-
Fondo de Aport. para el Fortalecimiento de los Municipios y de las Demarcaciones Territoriales del Distrito Federal	-	-	-	-	-	-
Fondo de Aportaciones Múltiples	-	-	-	-	-	-
Fondo de Aport. para la Educación Tec. y de Adultos	-	-	-	-	-	-
Fondo de Aportaciones para la Seguridad Pública de los Estados y del Distrito Federal	-	-	-	-	-	-
Fondo de Aportaciones para el Fortalecimiento de las Entidades Federativas	-	-	-	-	-	-
<i>Convenios</i>	-	-	-	-	-	-
Convenios de Protección Social en Salud	-	-	-	-	-	-
Convenios de Descentralización	-	-	-	-	-	-
Convenios de Reasignación	-	-	-	-	-	-
Otros Convenios y Subsidios	-	-	-	-	-	-
<i>Fondos Distintos de Aportaciones</i>	-	-	-	-	-	-
Fondo para Entidades Federativas y Municipios Productores de Hidrocarburos	-	-	-	-	-	-
Fondo Minero	-	-	-	-	-	-
<i>Transferencias, Asignaciones, Subsidios y Subvenciones, y Pensiones y Jubilaciones</i>	-	-	-	-	-	-
<i>Otras Transferencias Federales Etiquetadas</i>	-	-	-	-	-	-
Total de Transferencias Federales Etiquetadas	-	-	-	-	-	-
Ingresos Derivados de Financiamientos	-	-	-	-	-	-
<i>Ingresos Derivados de Financiamientos</i>	-	-	-	-	-	-
Total de Ingresos	576,045,000	12,462,556	588,507,556	156,325,936	156,325,936	(419,719,064)
Datos Informativos						
1. Ingresos Derivados de Financiamientos con Fuente de Pago de Ingresos de Libre Disposición	-	-	-	-	-	-
2. Ingresos Derivados de Financiamientos con Fuente de Pago de Transferencias Federales Etiquetadas	-	-	-	-	-	-
3. Ingresos Derivados de Financiamientos	-	-	-	-	-	-



Tribunal Superior de Justicia del Estado
Estado Analítico del Ejercicio del Presupuesto de Egresos
Clasificación por Objeto del Gasto (Capítulo y Concepto)
Del 1 de enero al 31 de marzo de 2019
(Pesos)



Concepto	Egresos					
	Aprobado	Ampliaciones/ (Reducciones)	Modificado	Devengado	Pagado	Subejercicio
	1	2	3 = (1 + 2)	4	5	6 = (3 - 4)
Servicios Personales	441,731,903	9,589,165	451,321,068	98,671,615	93,540,385	352,649,453
Remuneraciones al Personal de Carácter Permanente	230,605,912	40,905	230,646,817	57,263,625	57,263,625	173,383,192
Remuneraciones al Personal de Carácter Transitorio	200,000	-	200,000	42,667	42,667	157,333
Remuneraciones Adicionales y Especiales	92,830,328	3,489,663	96,319,991	9,411,650	7,430,007	86,908,341
Seguridad Social	52,099,105	6,109,501	58,208,606	18,108,703	15,010,481	40,099,903
Otras Prestaciones Sociales y Económicas	62,191,094	121,419	62,312,513	13,326,877	13,275,512	48,985,636
Previsiones	1,000,000	-	1,000,000	-	-	1,000,000
Pago de Estímulos a Servidores Públicos	2,805,464	(172,323)	2,633,141	518,093	518,093	2,115,048
Materiales y Suministros	16,616,984	34,670	16,651,654	4,229,026	2,054,916	12,422,628
Materiales de Admón, Emisión de Doctos. y Artículos Oficiales	6,388,324	(80,820)	6,307,504	2,302,133	649,414	4,005,371
Alimentos y Utensilios	1,069,500	24,800	1,094,300	280,389	215,561	813,911
Materias Primas y Materiales de Producción y Comercialización	-	-	-	-	-	-
Materiales y Artículos de Construcción y de Reparación	709,000	40,810	749,810	97,144	62,667	652,666
Productos Químicos, Farmacéuticos y de Laboratorio	48,450	40,280	88,730	47,432	3,290	41,298
Combustibles, Lubricantes y Aditivos	5,658,960	(19,245)	5,639,715	1,080,262	894,109	4,559,453
Vestuario, Blancos, Prendas de Protección y Artículos Deportivos	935,600	58,525	994,125	82,257	8,717	911,868
Materiales y Suministros Para Seguridad	-	-	-	-	-	-
Herramientas, Refacciones y Accesorios Menores	1,807,150	(29,680)	1,777,470	339,409	221,158	1,438,061
Servicios Generales	26,092,998	1,657,861	27,750,859	7,325,002	6,689,652	20,425,857
Servicios Básicos	9,874,331	1,126	9,875,457	2,236,887	2,185,999	7,638,570
Servicios de Arrendamiento	1,763,700	110,328	1,874,028	478,209	478,209	1,395,819
Servicios Profesionales, Científicos, Técnicos y Otros Servicios	1,151,000	21,629	1,172,629	127,925	125,213	1,044,704
Servicios Financieros, Bancarios y Comerciales	589,000	8,336	597,336	148,711	147,841	448,625
Servicios de Instalación, Reparación, Mantto. y Conservación	1,611,650	58,484	1,670,134	436,330	269,445	1,233,804
Servicios de Comunicación Social y Publicidad	500,000	-	500,000	104,400	69,600	395,600
Servicios de Traslado y Viáticos	194,000	17,580	211,580	31,395	29,121	180,185
Servicios Oficiales	55,000	(360)	54,640	25,550	25,550	29,090
Otros Servicios Generales	10,354,317	1,440,738	11,795,055	3,735,595	3,358,674	8,059,460
Transferencias, Asignaciones, Subsidios y Otras Ayudas	72,751,325	12,462,556	85,213,881	32,980,762	32,854,656	52,233,119
Transferencias Internas y Asignaciones al Sector Público	-	-	-	-	-	-
Transferencias al Resto del Sector Público	15,750	-	15,750	15,750	-	-
Subsidios y Subvenciones	-	-	-	-	-	-
Ayudas Sociales	-	-	-	-	-	-
Pensiones y Jubilaciones	72,735,575	12,462,556	85,198,131	32,965,012	32,854,656	52,233,119
Transferencias a Fideicomisos, Mandatos y Otros Análogos	-	-	-	-	-	-
Transferencias a la Seguridad Social	-	-	-	-	-	-
Donativos	-	-	-	-	-	-
Transferencias al Exterior	-	-	-	-	-	-
Bienes Muebles, Inmuebles e Intangibles	6,561,200	-	6,561,200	168,971	159,352	6,392,229
Mobiliario y Equipo de Administración	6,161,200	(43,939)	6,117,261	46,739	46,739	6,070,522
Mobiliario y Equipo Educativo y Recreativo	125,000	-	125,000	23,245	23,245	101,755
Equipo e Instrumental Médico y de Laboratorio	-	-	-	-	-	-
Vehículos y Equipo de Transporte	-	-	-	-	-	-
Equipo de Defensa y Seguridad	-	-	-	-	-	-
Maquinaria, Otros Equipos y Herramientas	75,000	34,839	109,839	89,939	80,320	19,900
Activos Biológicos	-	-	-	-	-	-
Bienes Inmuebles	200,000	9,100	209,100	9,048	9,048	200,052
Activos Intangibles	-	-	-	-	-	-
Inversión Pública	-	-	-	-	-	-
Obra Pública en Bienes de Dominio Público	-	-	-	-	-	-
Obra Pública en Bienes Propios	-	-	-	-	-	-
Proyectos Productivos y Acciones de Fomento	-	-	-	-	-	-
Inversiones Financieras y Otras Provisiones	-	-	-	-	-	-
Inversiones Para el Fomento de Actividades Productivas	-	-	-	-	-	-
Acciones y Participaciones de Capital	-	-	-	-	-	-
Compra de Títulos y Valores	-	-	-	-	-	-
Concesión de Préstamos	-	-	-	-	-	-
Inversiones en Fideicomisos, Mandatos y Otros Análogos	-	-	-	-	-	-
Otras Inversiones Financieras	-	-	-	-	-	-
Provisiones para Contingencias y Otras Erogaciones Especiales	-	-	-	-	-	-
Participaciones y Aportaciones	-	-	-	-	-	-
Participaciones	-	-	-	-	-	-
Aportaciones	-	-	-	-	-	-
Convenios	-	-	-	-	-	-
Deuda Pública	12,290,590	(11,281,696)	1,008,894	-	-	1,008,894
Amortización de la Deuda Pública	-	-	-	-	-	-
Intereses de la Deuda Pública	-	-	-	-	-	-
Comisiones de la Deuda Pública	-	-	-	-	-	-
Gastos de la Deuda Pública	-	-	-	-	-	-
Costo por Coberturas	-	-	-	-	-	-
Apoyos Financieros	-	-	-	-	-	-
Adeudos de Ejercicios Fiscales Anteriores (Adefas)	12,290,590	(11,281,696)	1,008,894	-	-	1,008,894
Total del Gasto	576,045,000	12,462,556	588,507,556	143,375,376	135,298,961	445,132,180



Tribunal Superior de Justicia del Estado
Estado Analítico del Ejercicio del Presupuesto de Egresos Detallado - LDF
Clasificación por Objeto del Gasto (Capítulo y Concepto)
Del 1 de enero al 31 de marzo de 2019
(Pesos)



Concepto	Egresos					
	Aprobado	Ampliaciones / (Reducciones)	Modificado	Devengado	Pagado	Subejercicio
Gasto No Etiquetado	576,045,000	12,462,556	588,507,556	143,375,376	135,298,961	445,132,180
Servicios Personales	441,731,903	9,589,165	451,321,068	98,671,615	93,540,385	352,649,453
Remuneraciones al Personal de Carácter Permanente	230,605,912	40,905	230,646,817	57,263,625	57,263,625	173,383,192
Remuneraciones al Personal de Carácter Transitorio	200,000	-	200,000	42,667	42,667	157,333
Remuneraciones Adicionales y Especiales	92,830,328	3,489,663	96,319,991	9,411,650	7,430,007	86,908,341
Seguridad Social	52,099,105	6,109,501	58,208,606	18,108,703	15,010,481	40,099,903
Otras Prestaciones Sociales y Económicas	62,191,094	121,419	62,312,513	13,326,877	13,275,512	48,985,636
Previsiones	1,000,000	-	1,000,000	-	-	1,000,000
Pago de Estímulos a Servidores Públicos	2,805,464	(172,323)	2,633,141	518,093	518,093	2,115,048
Materiales y Suministros	16,616,984	34,670	16,651,654	4,229,026	2,054,916	12,422,628
Materiales de Admón., Emisión de Doctos. y Art. Oficiales	6,388,324	(80,820)	6,307,504	2,302,133	649,414	4,005,371
Alimentos y Utensilios	1,069,500	24,800	1,094,300	280,389	215,561	813,911
Materias Primas y Materiales de Prod. y Comercialización	-	-	-	-	-	-
Materiales y Artículos de Construcción y de Reparación	709,000	40,810	749,810	97,144	62,667	652,666
Productos Químicos, Farmacéuticos y de Laboratorio	48,450	40,280	88,730	47,432	3,290	41,298
Combustibles, Lubricantes y Aditivos	5,658,960	(19,245)	5,639,715	1,080,262	894,109	4,559,453
Vestuario, Blancos, Prendas de Protección y Art. Deportivos	935,600	58,525	994,125	82,257	8,717	911,868
Materiales y Suministros Para Seguridad	-	-	-	-	-	-
Herramientas, Refacciones y Accesorios Menores	1,807,150	(29,680)	1,777,470	339,409	221,158	1,438,061
Servicios Generales	26,092,998	1,657,861	27,750,859	7,325,002	6,689,652	20,425,857
Servicios Básicos	9,874,331	1,126	9,875,457	2,236,887	2,185,999	7,638,570
Servicios de Arrendamiento	1,763,700	110,328	1,874,028	478,209	478,209	1,395,819
Servicios Profesionales, Científicos, Técnicos y Otros Serv.	1,151,000	21,629	1,172,629	127,925	125,213	1,044,704
Servicios Financieros, Bancarios y Comerciales	589,000	8,336	597,336	148,711	147,841	448,625
Servicios de Instalación, Reparación, Mantto. y Conservación	1,611,650	58,484	1,670,134	436,330	269,445	1,233,804
Servicios de Comunicación Social y Publicidad	500,000	-	500,000	104,400	69,600	395,600
Servicios de Traslado y Viáticos	194,000	17,580	211,580	31,395	29,121	180,185
Servicios Oficiales	55,000	(360)	54,640	25,550	25,550	29,090
Otros Servicios Generales	10,354,317	1,440,738	11,795,055	3,735,595	3,358,674	8,059,460
Transferencias, Asignaciones, Subsidios y Otras Ayudas	72,751,325	12,462,556	85,213,881	32,980,762	32,854,656	52,233,119
Transferencias Internas y Asignaciones al Sector Público	-	-	-	-	-	-
Transferencias al Resto del Sector Público	15,750	-	15,750	15,750	-	-
Subsidios y Subvenciones	-	-	-	-	-	-
Ayudas Sociales	-	-	-	-	-	-
Pensiones y Jubilaciones	72,735,575	12,462,556	85,198,131	32,965,012	32,854,656	52,233,119
Transferencias a Fideicomisos, Mandatos y Otros Análogos	-	-	-	-	-	-
Transferencias a la Seguridad Social	-	-	-	-	-	-
Donativos	-	-	-	-	-	-
Transferencias al Exterior	-	-	-	-	-	-
Bienes Muebles, Inmuebles e Intangibles	6,561,200	-	6,561,200	168,971	159,352	6,392,229
Mobiliario y Equipo de Administración	6,117,200	(43,939)	6,117,261	46,739	46,739	6,070,522
Mobiliario y Equipo Educativo y Recreativo	125,000	-	125,000	23,245	23,245	101,755
Equipo e Instrumental Médico y de Laboratorio	-	-	-	-	-	-
Vehículos y Equipo de Transporte	-	-	-	-	-	-
Equipo de Defensa y Seguridad	-	-	-	-	-	-
Maquinaria, Otros Equipos y Herramientas	75,000	34,839	109,839	89,939	80,320	19,900
Activos Biológicos	-	-	-	-	-	-
Bienes Inmuebles	200,000	9,100	209,100	9,048	9,048	200,052
Activos Intangibles	-	-	-	-	-	-
Inversión Pública	-	-	-	-	-	-
Obra Pública en Bienes de Dominio Público	-	-	-	-	-	-
Obra Pública en Bienes Propios	-	-	-	-	-	-
Proyectos Productivos y Acciones de Fomento	-	-	-	-	-	-
Inversiones Financieras y Otras Provisiones	-	-	-	-	-	-
Inversiones Para el Fomento de Actividades Productivas	-	-	-	-	-	-
Acciones y Participaciones de Capital	-	-	-	-	-	-
Compra de Títulos y Valores	-	-	-	-	-	-
Concesión de Préstamos	-	-	-	-	-	-
Inversiones en Fideicomisos, Mandatos y Otros Análogos	-	-	-	-	-	-
Fideicomiso de Desastres Naturales (Informativo)	-	-	-	-	-	-
Otras Inversiones Financieras	-	-	-	-	-	-
Provisiones para Contingencias y Otras Erogaciones Especiales	-	-	-	-	-	-
Participaciones y Aportaciones	-	-	-	-	-	-
Participaciones	-	-	-	-	-	-
Aportaciones	-	-	-	-	-	-
Convenios	-	-	-	-	-	-
Deuda Pública	12,290,590	(11,281,696)	1,008,894	-	-	1,008,894
Amortización de la Deuda Pública	-	-	-	-	-	-
Intereses de la Deuda Pública	-	-	-	-	-	-
Comisiones de la Deuda Pública	-	-	-	-	-	-
Gastos de la Deuda Pública	-	-	-	-	-	-
Costo por Coberturas	-	-	-	-	-	-
Apoyos Financieros	-	-	-	-	-	-
Adeudos de Ejercicios Fiscales Anteriores (Adefas)	12,290,590	(11,281,696)	1,008,894	-	-	1,008,894



Tribunal Superior de Justicia del Estado
Estado Analítico del Ejercicio del Presupuesto de Egresos Detallado - LDF
Clasificación por Objeto del Gasto (Capítulo y Concepto)
Del 1 de enero al 31 de marzo de 2019
(Pesos)



Concepto	Egresos					
	Aprobado	Ampliaciones / (Reducciones)	Modificado	Devengado	Pagado	Subejercicio
Gasto Etiquetado	-	-	-	-	-	-
Servicios Personales	-	-	-	-	-	-
Remuneraciones al Personal de Carácter Permanente	-	-	-	-	-	-
Remuneraciones al Personal de Carácter Transitorio	-	-	-	-	-	-
Remuneraciones Adicionales y Especiales	-	-	-	-	-	-
Seguridad Social	-	-	-	-	-	-
Otras Prestaciones Sociales y Económicas	-	-	-	-	-	-
Previsiones	-	-	-	-	-	-
Pago de Estímulos a Servidores Públicos	-	-	-	-	-	-
Materiales y Suministros	-	-	-	-	-	-
Materiales de Admón., Emisión de Doctos. y Art. Oficiales	-	-	-	-	-	-
Alimentos y Utensilios	-	-	-	-	-	-
Materias Primas y Materiales de Prod. y Comercialización	-	-	-	-	-	-
Materiales y Artículos de Construcción y de Reparación	-	-	-	-	-	-
Productos Químicos, Farmacéuticos y de Laboratorio	-	-	-	-	-	-
Combustibles, Lubricantes y Aditivos	-	-	-	-	-	-
Vestuario, Blancos, Prendas de Protección y Art. Deportivos	-	-	-	-	-	-
Materiales y Suministros Para Seguridad	-	-	-	-	-	-
Herramientas, Refacciones y Accesorios Menores	-	-	-	-	-	-
Servicios Generales	-	-	-	-	-	-
Servicios Básicos	-	-	-	-	-	-
Servicios de Arrendamiento	-	-	-	-	-	-
Servicios Profesionales, Científicos, Técnicos y Otros Serv.	-	-	-	-	-	-
Servicios Financieros, Bancarios y Comerciales	-	-	-	-	-	-
Servicios de Instalación, Reparación, Mantto. y Conservación	-	-	-	-	-	-
Servicios de Comunicación Social y Publicidad	-	-	-	-	-	-
Servicios de Traslado y Viáticos	-	-	-	-	-	-
Servicios Oficiales	-	-	-	-	-	-
Otros Servicios Generales	-	-	-	-	-	-
Transferencias, Asignaciones, Subsidios y Otras Ayudas	-	-	-	-	-	-
Transferencias Internas y Asignaciones al Sector Público	-	-	-	-	-	-
Transferencias al Resto del Sector Público	-	-	-	-	-	-
Subsidios y Subvenciones	-	-	-	-	-	-
Ayudas Sociales	-	-	-	-	-	-
Pensiones y Jubilaciones	-	-	-	-	-	-
Transferencias a Fideicomisos, Mandatos y Otros Análogos	-	-	-	-	-	-
Transferencias a la Seguridad Social	-	-	-	-	-	-
Donativos	-	-	-	-	-	-
Transferencias al Exterior	-	-	-	-	-	-
Bienes Muebles, Inmuebles e Intangibles	-	-	-	-	-	-
Mobiliario y Equipo de Administración	-	-	-	-	-	-
Mobiliario y Equipo Educativo y Recreativo	-	-	-	-	-	-
Equipo e Instrumental Médico y de Laboratorio	-	-	-	-	-	-
Vehículos y Equipo de Transporte	-	-	-	-	-	-
Equipo de Defensa y Seguridad	-	-	-	-	-	-
Maquinaria, Otros Equipos y Herramientas	-	-	-	-	-	-
Activos Biológicos	-	-	-	-	-	-
Bienes Inmuebles	-	-	-	-	-	-
Activos Intangibles	-	-	-	-	-	-
Inversión Pública	-	-	-	-	-	-
Obra Pública en Bienes de Dominio Público	-	-	-	-	-	-
Obra Pública en Bienes Propios	-	-	-	-	-	-
Proyectos Productivos y Acciones de Fomento	-	-	-	-	-	-
Inversiones Financieras y Otras Provisiones	-	-	-	-	-	-
Inversiones Para el Fomento de Actividades Productivas	-	-	-	-	-	-
Acciones y Participaciones de Capital	-	-	-	-	-	-
Compra de Títulos y Valores	-	-	-	-	-	-
Concesión de Préstamos	-	-	-	-	-	-
Inversiones en Fideicomisos, Mandatos y Otros Análogos	-	-	-	-	-	-
Fideicomiso de Desastres Naturales (Informativo)	-	-	-	-	-	-
Otras Inversiones Financieras	-	-	-	-	-	-
Provisiones para Contingencias y Otras Erogaciones Especiales	-	-	-	-	-	-
Participaciones y Aportaciones	-	-	-	-	-	-
Participaciones	-	-	-	-	-	-
Aportaciones	-	-	-	-	-	-
Convenios	-	-	-	-	-	-
Deuda Pública	-	-	-	-	-	-
Amortización de la Deuda Pública	-	-	-	-	-	-
Intereses de la Deuda Pública	-	-	-	-	-	-
Comisiones de la Deuda Pública	-	-	-	-	-	-
Gastos de la Deuda Pública	-	-	-	-	-	-
Costo por Coberturas	-	-	-	-	-	-
Apoyos Financieros	-	-	-	-	-	-
Adeudos de Ejercicios Fiscales Anteriores (Adefas)	-	-	-	-	-	-
Total de Egresos	576,045,000	12,462,556	588,507,556	143,375,376	135,298,961	445,132,180



Tribunal Superior de Justicia del Estado
Estado Analítico del Ejercicio del Presupuesto de Egresos
Clasificación Administrativa
Del 1 de enero al 31 de marzo de 2019
(Pesos)



Concepto	Egresos					Subejercicio
	Aprobado	Ampliaciones/ (Reducciones)	Modificado	Devengado	Pagado	
	1	2	3 = (1 + 2)	4	5	
						6 = (3 - 4)
Jefatura de la Oficina de la Gobernatura del Estado	-	-	-	-	-	-
Secretaría de Gobierno	-	-	-	-	-	-
Secretaría de Hacienda	-	-	-	-	-	-
Secretaría de Desarrollo Económico y del Trabajo	-	-	-	-	-	-
Secretaría de Desarrollo Agropecuario	-	-	-	-	-	-
Secretaría de Obras Públicas	-	-	-	-	-	-
Secretaría de Educación	-	-	-	-	-	-
Secretaría de Salud	-	-	-	-	-	-
Secretaría de Administración	-	-	-	-	-	-
Secretaría de la Contraloría	-	-	-	-	-	-
Comisión Estatal de Seguridad Pública	-	-	-	-	-	-
Consejería Jurídica	-	-	-	-	-	-
Secretaría de Turismo y Cultura	-	-	-	-	-	-
Secretaría de Desarrollo Social	-	-	-	-	-	-
Secretaría de Desarrollo Sustentable	-	-	-	-	-	-
Secretaría de Movilidad y Transporte	-	-	-	-	-	-
Gastos Institucionales	-	-	-	-	-	-
Total del Gasto	-	-	-	-	-	-

Tribunal Superior de Justicia del Estado
Estado Analítico del Ejercicio del Presupuesto de Egresos
Clasificación Administrativa
Del 1 de enero al 31 de marzo de 2019

Concepto	Egresos					Subejercicio
	Aprobado	Ampliaciones/ (Reducciones)	Modificado	Devengado	Pagado	
	1	2	3 = (1 + 2)	4	5	
						6 = (3 - 4)
Poder Ejecutivo	-	-	-	-	-	-
Poder Legislativo	-	-	-	-	-	-
Poder Judicial	576,045,000	12,462,556	588,507,556	143,375,376	135,298,961	445,132,180
Organismos Autónomos	-	-	-	-	-	-
Poder Ejecutivo de los Municipios	-	-	-	-	-	-
Total del Gasto	576,045,000	12,462,556	588,507,556	143,375,376	135,298,961	445,132,180

Sector Paraestatal del Gobierno del Estado de Morelos
Estado Analítico del Ejercicio del Presupuesto de Egresos
Clasificación Administrativa
Del 1 de enero al 31 de marzo de 2019

Concepto	Egresos					Subejercicio
	Aprobado	Ampliaciones/ (Reducciones)	Modificado	Devengado	Pagado	
	1	2	3 = (1 + 2)	4	5	
						6 = (3 - 4)
Entidades Paraestatales y Fideicomisos No Empresariales y No Financieros	-	-	-	-	-	-
Instituciones Públicas de la Seguridad Social	-	-	-	-	-	-
Entidades Paraestatales Empresariales No Financieras con Participación Estatal Mayoritaria	-	-	-	-	-	-
Fideicomisos Empresariales No Financieros con Participación Estatal Mayoritaria	-	-	-	-	-	-
Entidades Paraestatales Empresariales Financieras Monetarias con Participación Estatal Mayoritaria	-	-	-	-	-	-
Entidades Paraestatales Empresariales Financieras No Monetarias con Participación Estatal Mayoritaria	-	-	-	-	-	-
Fideicomisos Financieros Públicos con Participación Estatal Mayoritaria	-	-	-	-	-	-
Total del Gasto	-	-	-	-	-	-



Tribunal Superior de Justicia del Estado
Estado Analítico del Ejercicio del Presupuesto de Egresos Detallado - LDF
Clasificación Administrativa
Del 1 de enero al 31 de marzo de 2019
(Pesos)



Concepto	Egresos					Subejercicio
	Aprobado	Ampliaciones/ (Reducciones)	Modificado	Devengado	Pagado	
Gasto No Etiquetado	576,045,000	12,462,556	588,507,556	143,375,376	135,298,961	445,132,180
Jefatura de la Oficina de la Gubernatura del Estado	-	-	-	-	-	-
Secretaría de Gobierno	-	-	-	-	-	-
Secretaría de Hacienda	-	-	-	-	-	-
Secretaría de Desarrollo Económico y del Trabajo	-	-	-	-	-	-
Secretaría de Desarrollo Agropecuario	-	-	-	-	-	-
Secretaría de Obras Públicas	-	-	-	-	-	-
Secretaría de Educación	-	-	-	-	-	-
Secretaría de Salud	-	-	-	-	-	-
Secretaría de Administración	-	-	-	-	-	-
Secretaría de la Contraloría	-	-	-	-	-	-
Comisión Estatal de Seguridad Pública	-	-	-	-	-	-
Consejería Jurídica	-	-	-	-	-	-
Secretaría de Turismo y Cultura	-	-	-	-	-	-
Secretaría de Desarrollo Social	-	-	-	-	-	-
Secretaría de Desarrollo Sustentable	-	-	-	-	-	-
Secretaría de Movilidad y Transporte	-	-	-	-	-	-
Gastos Institucionales	-	-	-	-	-	-
Poder Legislativo	-	-	-	-	-	-
Poder Judicial	576,045,000	12,462,556	588,507,556	143,375,376	135,298,961	445,132,180
Organismos Autónomos	-	-	-	-	-	-
Entidades Paraestatales y Fideicomisos No Empresariales y No Financieros	-	-	-	-	-	-
Fideicomisos Empresariales No Financieros con Participación Estatal Mayoritaria	-	-	-	-	-	-
Poder Ejecutivo de los Municipios	-	-	-	-	-	-
Gasto Etiquetado	-	-	-	-	-	-
Jefatura de la Oficina de la Gubernatura del Estado	-	-	-	-	-	-
Secretaría de Gobierno	-	-	-	-	-	-
Secretaría de Hacienda	-	-	-	-	-	-
Secretaría de Desarrollo Económico y del Trabajo	-	-	-	-	-	-
Secretaría de Desarrollo Agropecuario	-	-	-	-	-	-
Secretaría de Obras Públicas	-	-	-	-	-	-
Secretaría de Educación	-	-	-	-	-	-
Secretaría de Salud	-	-	-	-	-	-
Secretaría de Administración	-	-	-	-	-	-
Secretaría de la Contraloría	-	-	-	-	-	-
Comisión Estatal de Seguridad Pública	-	-	-	-	-	-
Consejería Jurídica	-	-	-	-	-	-
Secretaría de Turismo y Cultura	-	-	-	-	-	-
Secretaría de Desarrollo Social	-	-	-	-	-	-
Secretaría de Desarrollo Sustentable	-	-	-	-	-	-
Secretaría de Movilidad y Transporte	-	-	-	-	-	-
Gastos Institucionales	-	-	-	-	-	-
Poder Legislativo	-	-	-	-	-	-
Poder Judicial	-	-	-	-	-	-
Organismos Autónomos	-	-	-	-	-	-
Entidades Paraestatales y Fideicomisos No Empresariales y No Financieros	-	-	-	-	-	-
Fideicomisos Empresariales No Financieros con Participación Estatal Mayoritaria	-	-	-	-	-	-
Poder Ejecutivo de los Municipios	-	-	-	-	-	-
Total de Egresos	576,045,000	12,462,556	588,507,556	143,375,376	135,298,961	445,132,180



Tribunal Superior de Justicia del Estado
Estado Analítico del Ejercicio del Presupuesto de Egresos
Clasificación Funcional (Finalidad y Función)
Del 1 de enero al 31 de marzo de 2019
(Pesos)



Concepto	Egresos					Subejercicio 6 = (3 - 4)
	Aprobado	Ampliaciones/ (Reducciones)	Modificado	Devengado	Pagado	
	1	2	3 = (1 + 2)	4	5	
Gobierno	576,045,000	12,462,556	588,507,556	143,375,376	135,298,961	445,132,180
Legislación	-	-	-	-	-	-
Justicia	576,045,000	12,462,556	588,507,556	143,375,376	135,298,961	445,132,180
Coordinación de la Política de Gobierno	-	-	-	-	-	-
Relaciones Exteriores	-	-	-	-	-	-
Asuntos Financieros y Hacendarios	-	-	-	-	-	-
Seguridad Nacional	-	-	-	-	-	-
Asuntos de Orden Público y de Seguridad Interior	-	-	-	-	-	-
Otros Servicios Generales	-	-	-	-	-	-
Desarrollo Social	-	-	-	-	-	-
Protección Ambiental	-	-	-	-	-	-
Vivienda y Servicios a la Comunidad	-	-	-	-	-	-
Salud	-	-	-	-	-	-
Recreación, Cultura y Otras Manifestaciones Sociales	-	-	-	-	-	-
Educación	-	-	-	-	-	-
Protección Social	-	-	-	-	-	-
Otros Asuntos Sociales	-	-	-	-	-	-
Desarrollo Económico	-	-	-	-	-	-
Asuntos Económicos, Comerciales y Laborales en General	-	-	-	-	-	-
Agropecuaria, Silvicultura, Pesca y Caza	-	-	-	-	-	-
Combustibles y Energía	-	-	-	-	-	-
Minería, Manufacturas y Construcción	-	-	-	-	-	-
Transporte	-	-	-	-	-	-
Comunicaciones	-	-	-	-	-	-
Turismo	-	-	-	-	-	-
Ciencia, Tecnología e Innovación	-	-	-	-	-	-
Otras Industrias y Otros Asuntos Económicos	-	-	-	-	-	-
Otras no Clasificadas en Funciones Anteriores	-	-	-	-	-	-
Transacciones de la Deuda Pública / Costo Financiero de la Deuda	-	-	-	-	-	-
Transferencias, Participaciones y Aportaciones entre Diferentes Niveles y Ordenes de Gobierno	-	-	-	-	-	-
Saneamiento del Sistema Financiero	-	-	-	-	-	-
Adeudos de Ejercicios Fiscales Anteriores	-	-	-	-	-	-
Total del Gasto	576,045,000	12,462,556	588,507,556	143,375,376	135,298,961	445,132,180



Tribunal Superior de Justicia del Estado
Estado Analítico del Ejercicio del Presupuesto de Egresos Detallado - LDF
Clasificación Funcional (Finalidad y Función)
Del 1 de enero al 31 de marzo de 2019
(Pesos)



Concepto	Egresos					Subejercicio
	Aprobado	Ampliaciones/ (Reducciones)	Modificado	Devengado	Pagado	
Gasto No Etiquetado	576,045,000	12,462,556	588,507,556	143,375,376	135,298,961	445,132,180
<i>Gobierno</i>	<i>576,045,000</i>	<i>12,462,556</i>	<i>588,507,556</i>	<i>143,375,376</i>	<i>135,298,961</i>	<i>445,132,180</i>
Legislación	-	-	-	-	-	-
Justicia	576,045,000	12,462,556	588,507,556	143,375,376	135,298,961	445,132,180
Coordinación de la Política de Gobierno	-	-	-	-	-	-
Relaciones Exteriores	-	-	-	-	-	-
Asuntos Financieros y Hacendarios	-	-	-	-	-	-
Seguridad Nacional	-	-	-	-	-	-
Asuntos de Orden Público y de Seguridad Interior	-	-	-	-	-	-
Otros Servicios Generales	-	-	-	-	-	-
<i>Desarrollo Social</i>	-	-	-	-	-	-
Protección Ambiental	-	-	-	-	-	-
Vivienda y Servicios a la Comunidad	-	-	-	-	-	-
Salud	-	-	-	-	-	-
Recreación, Cultura y Otras Manifestaciones Sociales	-	-	-	-	-	-
Educación	-	-	-	-	-	-
Protección Social	-	-	-	-	-	-
Otros Asuntos Sociales	-	-	-	-	-	-
<i>Desarrollo Económico</i>	-	-	-	-	-	-
Asuntos Económicos, Comerciales y Laborales en Gral.	-	-	-	-	-	-
Agropecuaria, Silvicultura, Pesca y Caza	-	-	-	-	-	-
Combustibles y Energía	-	-	-	-	-	-
Minería, Manufacturas y Construcción	-	-	-	-	-	-
Transporte	-	-	-	-	-	-
Comunicaciones	-	-	-	-	-	-
Turismo	-	-	-	-	-	-
Ciencia, Tecnología e Innovación	-	-	-	-	-	-
Otras Industrias y Otros Asuntos Económicos	-	-	-	-	-	-
<i>Otras no Clasificadas en Funciones Anteriores</i>	-	-	-	-	-	-
Transacciones de la Deuda Pública / Costo Financiero de la Deuda	-	-	-	-	-	-
Transferencias, Participaciones y Aportaciones entre Diferentes Niveles y Ordenes de Gobierno	-	-	-	-	-	-
Saneamiento del Sistema Financiero	-	-	-	-	-	-
Adeudos de Ejercicios Fiscales Anteriores	-	-	-	-	-	-
Gasto Etiquetado	-	-	-	-	-	-
<i>Gobierno</i>	-	-	-	-	-	-
Legislación	-	-	-	-	-	-
Justicia	-	-	-	-	-	-
Coordinación de la Política de Gobierno	-	-	-	-	-	-
Relaciones Exteriores	-	-	-	-	-	-
Asuntos Financieros y Hacendarios	-	-	-	-	-	-
Seguridad Nacional	-	-	-	-	-	-
Asuntos de Orden Público y de Seguridad Interior	-	-	-	-	-	-
Otros Servicios Generales	-	-	-	-	-	-
<i>Desarrollo Social</i>	-	-	-	-	-	-
Protección Ambiental	-	-	-	-	-	-
Vivienda y Servicios a la Comunidad	-	-	-	-	-	-
Salud	-	-	-	-	-	-
Recreación, Cultura y Otras Manifestaciones Sociales	-	-	-	-	-	-
Educación	-	-	-	-	-	-
Protección Social	-	-	-	-	-	-
Otros Asuntos Sociales	-	-	-	-	-	-
<i>Desarrollo Económico</i>	-	-	-	-	-	-
Asuntos Económicos, Comerciales y Laborales en Gral.	-	-	-	-	-	-
Agropecuaria, Silvicultura, Pesca y Caza	-	-	-	-	-	-
Combustibles y Energía	-	-	-	-	-	-
Minería, Manufacturas y Construcción	-	-	-	-	-	-
Transporte	-	-	-	-	-	-
Comunicaciones	-	-	-	-	-	-
Turismo	-	-	-	-	-	-
Ciencia, Tecnología e Innovación	-	-	-	-	-	-
Otras Industrias y Otros Asuntos Económicos	-	-	-	-	-	-
<i>Otras no Clasificadas en Funciones Anteriores</i>	-	-	-	-	-	-
Transacciones de la Deuda Pública / Costo Financiero de la Deuda	-	-	-	-	-	-
Transferencias, Participaciones y Aportaciones entre Diferentes Niveles y Ordenes de Gobierno	-	-	-	-	-	-
Saneamiento del Sistema Financiero	-	-	-	-	-	-
Adeudos de Ejercicios Fiscales Anteriores	-	-	-	-	-	-
Total del Egresos	576,045,000	12,462,556	588,507,556	143,375,376	135,298,961	445,132,180



Tribunal Superior de Justicia del Estado
Estado Analítico del Ejercicio del Presupuesto de Egresos Detallado - LDF
Clasificación de Servicios Personales por Categoría
Del 1 de enero al 31 de marzo de 2019
(Pesos)



Concepto	Egresos					Subejercicio
	Aprobado	Ampliaciones/ (Reducciones)	Modificado	Devengado	Pagado	
Gasto No Etiquetado	441,731,903	9,589,165	451,321,068	98,671,615	93,540,385	352,649,453
<i>Personal Administrativo y de Servicio Público</i>	<i>441,731,903</i>	<i>9,589,165</i>	<i>451,321,068</i>	<i>98,671,615</i>	<i>93,540,385</i>	<i>352,649,453</i>
<i>Magisterio</i>	-	-	-	-	-	-
<i>Servicios de Salud</i>	-	-	-	-	-	-
<i>Personal Administrativo</i>	-	-	-	-	-	-
<i>Personal Médico, Paramédico y afín</i>	-	-	-	-	-	-
<i>Seguridad Pública</i>	-	-	-	-	-	-
<i>Gastos Asociados a la Implementación de Nuevas Leyes Fed. o Reformas a las Mismas</i>	-	-	-	-	-	-
<i>Nombre del Programa o Ley 1</i>	-	-	-	-	-	-
<i>Nombre del Programa o Ley 2</i>	-	-	-	-	-	-
<i>Sentencias Laborales Definitivas</i>	-	-	-	-	-	-
Gasto Etiquetado	-	-	-	-	-	-
<i>Personal Administrativo y de Servicio Público</i>	-	-	-	-	-	-
<i>Magisterio</i>	-	-	-	-	-	-
<i>Servicios de Salud</i>	-	-	-	-	-	-
<i>Personal Administrativo</i>	-	-	-	-	-	-
<i>Personal Médico, Paramédico y afín</i>	-	-	-	-	-	-
<i>Seguridad Pública</i>	-	-	-	-	-	-
<i>Gastos Asociados a la Implementación de Nuevas Leyes Fed. o Reformas a las Mismas</i>	-	-	-	-	-	-
<i>Nombre del Programa o Ley 1</i>	-	-	-	-	-	-
<i>Nombre del Programa o Ley 2</i>	-	-	-	-	-	-
<i>Sentencias Laborales Definitivas</i>	-	-	-	-	-	-
Total del Gasto en Servicios Personales	441,731,903	9,589,165	451,321,068	98,671,615	93,540,385	352,649,453



Tribunal Superior de Justicia del Estado
Estado Analítico del Ejercicio del Presupuesto de Egresos
Clasificación Económica (por Tipo de Gasto)
Del 1 de enero al 31 de marzo de 2019
(Pesos)



Concepto	Egresos					
	Aprobado	Ampliaciones/ (Reducciones)	Modificado	Devengado	Pagado	Subejercicio
	1	2	3 = (1 + 2)	4	5	6 = (3 - 4)
Gasto Corriente	484,457,635	11,281,696	495,739,331	110,241,393	102,284,952	385,497,938
Gasto de Capital	6,561,200	-	6,561,200	168,971	159,352	6,392,229
Amortización de la Deuda y Disminución de Pasivos	12,290,590	(11,281,696)	1,008,894	-	-	1,008,894
Pensiones y Jubilaciones	72,735,575	12,462,556	85,198,131	32,965,012	32,854,657	52,233,119
Participaciones	-	-	-	-	-	-
Total del Gasto	576,045,000	12,462,556	588,507,556	143,375,376	135,298,961	445,132,180



Información Programática

CUENTA PÚBLICA
TRIBUNAL SUPERIOR DE JUSTICIA DEL ESTADO DE
MORELOS
ENERO - MARZO

2019



Tribunal Superior de Justicia del Estado
Gasto por Categoría Programática
Del 1 de enero al 31 de marzo de 2019
(Pesos)



Concepto	Egresos					Subejercicio
	Aprobado	Ampliaciones/ (Reducciones)	Modificado	Devengado	Pagado	
	1	2	3 = (1 + 2)	4	5	
Programas						
Subsidios: Sector Social y Privado o Ent. Federativas y Municipios						
Sujetos a Reglas de Operación	-	-	-	-	-	-
Otros Subsidios	-	-	-	-	-	-
Desempeño de las Funciones	576,045,000	12,462,556	588,507,556	143,375,376	135,298,961	445,132,180
Prestación de Servicios Públicos	576,045,000	12,462,556	588,507,556	143,375,376	135,298,961	445,132,180
Provisión de Bienes Públicos	-	-	-	-	-	-
Planeación, Seguimiento y Evaluación de Políticas Públicas	-	-	-	-	-	-
Promoción y Fomento	-	-	-	-	-	-
Regulación y Supervisión	-	-	-	-	-	-
Funciones de las Fuerzas Armadas (Únicamente Gobierno Federal)	-	-	-	-	-	-
Específicos	-	-	-	-	-	-
Proyectos de Inversión	-	-	-	-	-	-
Administrativos y de Apoyo	-	-	-	-	-	-
Apoyo al Proceso Presupuestario y para Mejorar la Eficiencia Institucional	-	-	-	-	-	-
Apoyo a la Función Pública y al Mejoramiento de la Gestión	-	-	-	-	-	-
Operaciones Ajenas	-	-	-	-	-	-
Compromisos	-	-	-	-	-	-
Obligaciones de Cumplimiento de Resolución Jurisdiccional	-	-	-	-	-	-
Desastres Naturales	-	-	-	-	-	-
Obligaciones	-	-	-	-	-	-
Pensiones y Jubilaciones	-	-	-	-	-	-
Aportaciones a la Seguridad Social	-	-	-	-	-	-
Aportaciones a Fondos de Estabilización	-	-	-	-	-	-
Aportaciones a Fondos de Inversión y Reestructura de Pensiones	-	-	-	-	-	-
Programas de Gasto Federalizado (Gobierno Federal)	-	-	-	-	-	-
Gasto Federalizado	-	-	-	-	-	-
Participaciones a Entidades Federativas y Municipios	-	-	-	-	-	-
Costo financiero, deuda o apoyos a deudores y ahorradores de la banca	-	-	-	-	-	-
Adeudos de ejercicios fiscales anteriores	-	-	-	-	-	-
Total del Gasto	576,045,000	12,462,556	588,507,556	143,375,376	135,298,961	445,132,180



Tribunal Superior de Justicia del Estado
Indicadores de Postura Fiscal
Del 1 de enero al 31 de marzo de 2019
(Pesos)



Concepto	Estimado	Devengado	Pagado ³
I. Ingresos Presupuestarios (I=1+2)	576,045,000	156,325,936	156,325,936
1. Ingresos del Gobierno de la Entidad Federativa 1	7,000,000	1,602,132	1,602,132
2. Ingresos del Sector Paraestatal 1	569,045,000	154,723,804	154,723,804
II. Egresos Presupuestarios (II=3+4)	576,045,000	143,375,376	135,298,961
3. Egresos del Gobierno de la Entidad Federativa 2	576,045,000	143,375,376	135,298,961
4. Egresos del Sector Paraestatal 2	-	-	-
III. Balance Presupuestario (Superávit o Déficit) (III = I - II)	-	12,950,560	21,026,975

Concepto	Estimado	Devengado	Pagado ³
III. Balance presupuestario (Superávit o Déficit)	-	12,950,560	21,026,975
IV. Intereses, Comisiones y Gastos de la Deuda	-	-	-
V. Balance Primario (Superávit o Déficit) (V= III - IV)	-	12,950,560	21,026,975

Concepto	Estimado	Devengado	Pagado ³
A. Financiamiento	-	-	-
B. Amortización de la deuda	-	-	-
C. Endeudamiento ó desendeudamiento (C = A - B)	-	-	-

1 Los Ingresos que se presentan son los ingresos presupuestarios totales sin incluir los ingresos por financiamientos. Los Ingresos del Gobierno de la Entidad Federativa corresponden a los del Poder Ejecutivo, Legislativo Judicial y Autónomos.

2 Los egresos que se presentan son los egresos presupuestarios totales sin incluir los egresos por amortización. Los egresos del Gobierno de la Entidad Federativa corresponden a los del Poder Ejecutivo, Legislativo, Judicial y Órganos Autónomos.

3 Para Ingresos se reportan los ingresos recaudados; para egresos se reportan los egresos pagados.

Programas y Proyectos de Inversión

(Formato libre)

NO APLICA

Indicadores de Resultados

(Formato libre)

NO APLICA



Anexos

CUENTA PÚBLICA
TRIBUNAL SUPERIOR DE JUSTICIA DEL ESTADO DE
MORELOS
ENERO - MARZO

2019

Relación de Esquemas Bursátiles y de coberturas financieras

Formato Libre

(Artículo 46, último párrafo LGCG)

NO APLICA



MORELOS
2018 - 2024



Tribunal Unitario de Justicia Penal para Adolescentes del Estado de Morelos

CUENTA PÚBLICA CONSOLIDADA
PODER JUDICIAL
ENERO - MARZO

2019



Tribunal Unitario de Justicia Penal para Adolescentes

PODER JUDICIAL DEL ESTADO DE MORELOS

Introducción

CUENTA PÚBLICA
TRIBUNAL UNITARIO DE JUSTICIA PENAL PARA
ADOLESCENTES
ENERO - MARZO

2019

Introducción

En cumplimiento al artículo 32 de la Constitución Política del Estado Libre y Soberano de Morelos respecto a la obligación de presentar la Cuenta Pública trimestral al H. Congreso del Estado así como los artículos 52, 53 y 54 la Ley General de Contabilidad Gubernamental, y la normativa que publica el Consejo Nacional de Armonización Contable (CONAC), el Tribunal Unitario de Justicia Penal para Adolescentes desarrolla actividades para la implementación de las disposiciones que son publicadas en el periódico oficial del Estado de Morelos y aquellas emitidas por la Secretaría de Hacienda.

Con la aprobación de la Ley General de Contabilidad Gubernamental y sus propias reformas; al día de hoy, se han implementado las acciones tendientes a la consolidación del proceso de Armonización Contable.

Como parte del proceso de implementación de la armonización, se ha observado como principal beneficio el incluir al Tribunal en el proceso de rendición de cuentas armonizadas, así mismo se están realizando permanentemente las siguientes acciones:

- Impulsar la inclusión de personal en cursos de capacitación y actualización para la operación del Sistema de Contabilidad Gubernamental.

Se presenta la Cuenta Pública del periodo enero-marzo 2019, la cual se realizó en base a el Presupuesto de Ingresos aprobado para el ejercicio 2019 y el Presupuesto de Egresos aprobado en el decreto setenta y seis publicado en el Periódico Oficial Tierra y Libertad número 5687 del 20 de marzo del 2019; y de acuerdo a lo establecido en el Artículo 46 de la Ley General de Contabilidad Gubernamental se integra por los siguientes estados e información financiera:

I. Información contable, con la desagregación siguiente:

- a) Estado de Actividades.
- b) Estado de Situación Financiera.
- c) Estado de Situación Financiera Detallado – LDF.
- d) Estado de Cambios en la Situación Financiera.
- e) Estado Analítico del Activo.
- f) Estado Analítico de la Deuda Pública y Otros Pasivos.
- g) Informe Analítico de la Deuda Pública y Otros Pasivos – LDF.
- h) Informe Analítico de Obligaciones diferentes de Financiamientos.
- i) Estado de Variación en la Hacienda Pública.
- j) Estado de Flujos de Efectivo.

- k) Informe de Pasivos Contingentes.
- l) Notas a los Estados Financieros.

II. Información presupuestaria, con la desagregación siguiente:

- a) Balance Presupuestario - LDF.
- b) Estado Analítico de Ingresos.
- c) Estado Analítico de Ingresos Detallado - LDF.
- d) Estado Analítico del Ejercicio del Presupuesto de Egresos.
 - 1) Clasificación por Objeto del Gasto.
 - 2) Clasificación por Objeto del Gasto - LDF.
 - 3) Clasificación Administrativa.
 - 4) Clasificación Administrativa - LDF.
 - 5) Clasificación Funcional.
 - 6) Clasificación Funcional - LDF.
 - 7) Clasificación de Servicios Personales por Categoría.
 - 8) Clasificación Económica.
- e) Endeudamiento Neto.
- f) Intereses de la Deuda.
- g) Flujo de Fondos que resuma todas las operaciones.

III. Información programática, con la desagregación siguiente:

- a) Gasto por categoría programática
- b) Indicadores de Postura Fiscal
- c) Programas y proyectos de inversión, y
- d) Indicadores de resultados

IV. La información complementaria anexos:

- a) Relación de Bienes Muebles
- b) Relación de Bienes Inmuebles
- c) Relación de Cuentas Bancarias productivas específicas
- d) Relación de Esquemas Bursátiles y de Coberturas Financieras



Tribunal Unitario de Justicia Penal para Adolescentes

PODER JUDICIAL DEL ESTADO DE MORELOS

Información Contable

CUENTA PÚBLICA
TRIBUNAL UNITARIO DE JUSTICIA PENAL PARA
ADOLESCENTES
ENERO - MARZO

2019

Concepto	2019	2018	Concepto	2019	2018
INGRESOS Y OTROS BENEFICIOS			GASTOS Y OTRAS PÉRDIDAS		
<i>Ingresos de la Gestión</i>			<i>Gastos de Funcionamiento</i>	5,287,499	20,370,378
Impuestos	-	-	Servicios Personales	4,783,648	17,281,887
Cuotas y Aportaciones de Seguridad Social	-	-	Materiales y Suministros	86,653	751,073
Contribuciones de Mejoras	-	-	Servicios Generales	417,198	2,337,418
Derechos	-	-	<i>Transferencias, Asignaciones, Subsidios y Otras Ayudas</i>	400,321	1,728,465
Productos	-	-	Transferencias Internas y Asignaciones al Sector Público	-	-
Aprovechamientos	-	-	Transferencias al Resto del Sector Público	-	-
Ingresos por Venta de Bienes y Prestación de Servicios	-	-	Subsidios y Subvenciones	-	-
			Ayudas Sociales	-	-
<i>Participaciones, Aportaciones, Convenios, Incentivos Derivados de la Colaboración Fiscal, Fondos Distintos de Aportaciones, Transferencias, Asignaciones, Subsidios y Subvenciones, y Pensiones y Jubilaciones</i>	5,751,800	23,000,000	Pensiones y Jubilaciones	400,321	1,728,465
			Transf. a Fideicomisos, Mandatos y Contratos Análogos	-	-
			Transferencias a la Seguridad Social	-	-
			Donativos	-	-
			Transferencias al Exterior	-	-
Participaciones, Aportaciones, Convenios, Incentivos Derivados de la Colaboración Fiscal y Fondos Distintos de Aportaciones	5,567,300	22,100,000	<i>Participaciones y Aportaciones</i>	-	-
Transferencias, Asignaciones, Subsidios y Subvenciones, y Pensiones y Jubilaciones	184,500	900,000	Participaciones	-	-
			Aportaciones	-	-
Otros Ingresos y Beneficios	103,691	438,007	Convenios	-	-
Ingresos Financieros			<i>Intereses, Comisiones y Otros Gastos de la Deuda Púb.</i>	-	-
Incremento por Variación de Inventarios	103,687	438,007	Intereses de la Deuda Pública	-	-
Disminución del Exceso de Estimaciones por Pérdida o Deterioro u Obsolescencia	-	-	Comisiones de la Deuda Pública	-	-
Disminución del Exceso de Provisiones	-	-	Gastos de la Deuda Pública	-	-
Otros Ingresos y Beneficios Varios	4	-	Costo por Coberturas	-	-
			Apoyos Financieros	-	-
Total de Ingresos y Otros Beneficios	5,855,491	23,438,007	<i>Otros Gastos y Pérdidas Extraordinarias</i>	148,805	3,626,894
			Estimaciones, Depreciaciones, Deterioros, Obsolescencia y Amortizaciones	148,805	3,626,894
			Provisiones	-	-
			Disminución de Inventarios	-	-
			Aumento por Insuficiencia de Estimaciones por Pérdida o Deterioro y Obsolescencia	-	-
			Aumento por Insuficiencia de Provisiones	-	-
			Otros Gastos	-	-
			<i>Inversión Pública</i>	-	-
			Inversión Pública no Capitalizable	-	-
			Total de Gastos y Otras Pérdidas	5,836,625	25,725,737
			Resultados del Ejercicio (Ahorro/Desahorro)	18,866	(2,287,730)

Bajo protesta de decir verdad declaramos que los Estados Financieros y sus Notas son razonablemente correctos y responsabilidad del emisor.

CONCEPTO	2019	Año 2018	CONCEPTO	2019	Año 2018
ACTIVO			PASIVO		
Activo Circulante			Pasivo Circulante		
Efectivo y Equivalentes	6,362,029	5,109,695	Cuentas por Pagar a Corto Plazo	3,353,739	2,358,177
Derechos a Recibir Efectivo o Equivalentes	1,832,934	1,894,834	Documentos por Pagar a Corto Plazo	-	-
Derechos a Recibir Bienes o Servicios	3,000	-	Porción a Corto Plazo de la Deuda Pública a Largo Plazo	-	-
Inventarios	-	-	Títulos y Valores a Corto Plazo	-	-
Almacenes	-	-	Pasivos Diferidos a Corto Plazo	-	-
Estimación por Pérdida o Deterioro de Activos Circulantes	-	-	Fondos y Bienes de Terceros en Garantía y/o Administración a Corto Plazo	-	-
Otros Activos Circulantes	-	-	Provisiones a Corto Plazo	-	-
Total de Activos Circulantes	8,197,963	7,004,529	Total de Pasivos Circulantes	3,353,739	2,358,177
Activo No Circulante			Pasivo No Circulante		
Inversiones Financieras a Largo Plazo	-	-	Cuentas por Pagar a Largo Plazo	-	-
Derechos a Recibir Efectivo o Equivalentes a Largo Plazo	-	-	Documentos por Pagar a Largo Plazo	-	-
Bienes Inmuebles, Infraestructura y Construcciones en Proceso	5,258,020	5,258,020	Deuda Pública a Largo Plazo	-	-
Bienes Muebles	6,596,666	6,596,666	Pasivos Diferidos a Largo Plazo	-	-
Activos Intangibles	42,487	42,487	Fondos y Bienes de Terceros en Garantía y/o en Administración a Largo Plazo	-	-
Depreciación, Deterioro y Amortización Acumulada de Bienes	(3,775,699)	(3,626,895)	Provisiones a Largo Plazo	-	-
Activos Diferidos	-	-	Total de Pasivos No Circulantes	-	-
Estimación por Pérdida o Deterioro de Activos no Circulantes	-	-	Total del Pasivo	3,353,739	2,358,177
Otros Activos no Circulantes	-	-	HACIENDA PÚBLICA / PATRIMONIO		
Total de Activos No Circulantes	8,121,474	8,270,278	Hacienda Pública / Patrimonio Contribuido	9,124,953	9,124,953
Total del Activo	16,319,437	15,274,807	Aportaciones	7,146,876	7,146,876
			Donaciones de Capital	1,978,077	1,978,077
			Actualización de la Hacienda Pública / Patrimonio	-	-
			Hacienda Pública / Patrimonio Generado	3,840,745	3,791,677
			Resultados del Ejercicio (Ahorro / Desahorro)	18,866	(2,287,730)
			Resultados de Ejercicios Anteriores	5,699,368	7,956,896
			Revalúos	-	-
			Reservas	-	-
			Rectificaciones de Resultados de Ejercicios Anteriores	(1,877,489)	(1,877,489)
			Exceso o Insuficiencia en la Actualización de la Hacienda Pública / Patrimonio	-	-
			Resultado por Posición Monetaria	-	-
			Resultado por Tenencia de Activos no Monetarios	-	-
			Total Hacienda Pública / Patrimonio	12,965,698	12,916,630
			Total del Pasivo y Hacienda Pública / Patrimonio	16,319,437	15,274,807

Bajo protesta de decir verdad declaramos que los Estados Financieros y sus Notas son razonablemente correctos y responsabilidad del emisor.

CONCEPTO	31 de marzo 2019	31 de diciembre 2018	CONCEPTO	31 de marzo 2019	31 de diciembre 2018
ACTIVO			PASIVO		
Activo Circulante			Activo Circulante		
Efectivo y Equivalentes	6,362,029	5,109,695	Cuentas por Pagar a Corto Plazo	3,353,739	2,358,177
Efectivo	4,999	-	Servicios Personales por Pagar a Corto Plazo	959,984	211,916
Bancos/Tesorería	670,467	7,342	Proveedores por Pagar a Corto Plazo	1,425,213	1,408,841
Bancos/Dependencias y Otros	-	-	Contratistas por Obras Públicas por Pagar a Corto Plazo	-	-
Inversiones Temporales (Hasta 3 meses)	-	-	Participaciones y Aportaciones por Pagar a Corto Plazo	-	-
Fondos con Afectación Específica	5,686,563	5,102,353	Transferencias Otorgadas por Pagar a Corto Plazo	577,513	497,450
Depósitos de Fondos de Terceros en Garantía y/o Admón.	-	-	Int., Comisiones y Otros Gastos de la Deuda Púb. por Pagar a Corto Plazo	-	-
Otros Efectivos y Equivalentes	-	-	Retenciones y Contribuciones por Pagar a Corto Plazo	303,340	153,229
			Devoluciones de la Ley de Ingresos por Pagar a Corto Plazo	-	-
Derechos a Recibir Efectivo o Equivalentes	1,832,934	1,894,834	Otras Cuentas por Pagar a Corto Plazo	87,689	86,741
Inversiones Financieras de Corto Plazo	-	-	Documentos por Pagar a Corto Plazo	-	-
Cuentas por Cobrar a Corto Plazo	1,827,050	1,888,950	Documentos Comerciales por Pagar a Corto Plazo	-	-
Deudores Diversos por Cobrar a Corto Plazo	5,884	5,884	Documentos con Contratistas por Obras Púb. por Pagar a Corto Plazo	-	-
Ingresos por Recuperar a Corto Plazo	-	-	Otros Documentos por Pagar a Corto Plazo	-	-
Deudores por Anticipos de la Tesorería a Corto Plazo	-	-	Porción a Corto Plazo de la Deuda Pública a Largo Plazo	-	-
Préstamos Otorgados a Corto Plazo	-	-	Porción a Corto Plazo de la Deuda Pública	-	-
Otros Derechos a Recibir Efectivo o Equiv. a Corto Plazo	-	-	Porción a Corto Plazo de Arrendamiento Financiero	-	-
Derechos a Recibir Bienes o Servicios	3,000	-	Títulos y Valores a Corto Plazo	-	-
Ant. a Proveedores por Adq. de Bienes y Prest. de Serv. a Corto Plazo	3,000	-	Pasivos Diferidos a Corto Plazo	-	-
Ant. a Proveedores por Adq. de Bienes Inm. y Muebles a Corto Plazo	-	-	Ingresos Cobrados por Adelantado a Corto Plazo	-	-
Ant. a Proveedores por Adq. de Bienes Intangibles a Corto Plazo	-	-	Intereses Cobrados por Adelantado a Corto Plazo	-	-
Anticipo a Contratistas por Obras Públicas a Corto Plazo	-	-	Otros Pasivos Diferidos a Corto Plazo	-	-
Otros Derechos a Recibir Bienes o Servicios a Corto Plazo	-	-	Fondos y Bienes de Terceros en Garantía y/o Admón. a C. P.	-	-
Inventarios	-	-	Fondos en Garantía a Corto Plazo	-	-
Inventario de Mercancías para Venta	-	-	Fondos en Administración a Corto Plazo	-	-
Inventario de Mercancías Terminadas	-	-	Fondos Contingentes a Corto Plazo	-	-
Inventario de Mercancías en Proceso de Elaboración	-	-	Fondos de Fideicomisos, Mandatos y Contratos Análogos a Corto Plazo	-	-
Inventario de Materias Primas, Mat. y Suministros para Producción	-	-	Otros Fondos de Terceros en Garantía y/o Administración a Corto Plazo	-	-
Bienes en Tránsito	-	-	Valores y Bienes en Garantía a Corto Plazo	-	-
Almacenes	-	-	Provisiones a Corto Plazo	-	-
Estimación por Pérdida o Deterioro de Activos Circulantes	-	-	Provisión para Demandas y Juicios a Corto Plazo	-	-
Est. para Ctas. Incobrables por Derechos a Recibir Efectivo o Equiv.	-	-	Provisión para Contingencias a Corto Plazo	-	-
Estimación por Deterioro de Inventarios	-	-	Otras Provisiones a Corto Plazo	-	-
Otros Activos Circulantes	-	-	Otros Pasivos a Corto Plazo	-	-
Valores en Garantía	-	-	Ingresos por Clasificar	-	-
Bienes en Garantía (excluye depósitos de fondos)	-	-	Recaudación por Participar	-	-
Bienes Deriv. de Embargos, Decom., Aseguramientos y Dación en Pago	-	-	Otros Pasivos Circulantes	-	-
Adquisición con Fondos de Terceros	-	-			
Total de Activos Circulantes	8,197,963	7,004,529	Total de Pasivos Circulantes	3,353,739	2,358,177

CONCEPTO	31 de marzo 2019	31 de diciembre 2018	CONCEPTO	31 de marzo 2019	31 de diciembre 2018
Activo No Circulante			Pasivo No Circulante		
Inversiones Financieras a Largo Plazo	-	-	Cuentas por Pagar a Largo Plazo	-	-
Derechos a Recibir Efectivo o Equivalentes a Largo Plazo	-	-	Documentos por Pagar a Largo Plazo	-	-
Bienes Inmuebles, Infraestructura y Const. en Proceso	5,258,020	5,258,020	Deuda Pública a Largo Plazo	-	-
Bienes Muebles	6,596,666	6,596,666	Pasivos Diferidos a Largo Plazo	-	-
Activos Intangibles	42,487	42,487	Fdos. y Bienes de Terceros en Garantía y/o en Admón. a L.P.	-	-
Depreciación, Deterioro y Amortización Acumulada de Bienes	(3,775,699)	(3,626,895)	Provisiones a Largo Plazo	-	-
Activos Diferidos	-	-	Total de Pasivos No Circulantes	-	-
Estimación por Pérdida o Deterioro de Activos no Circulantes	-	-	Total del Pasivo	3,353,739	2,358,177
Otros Activos no Circulantes	-	-			
Total de Activos No Circulantes	8,121,474	8,270,278	HACIENDA PÚBLICA / PATRIMONIO		
Total del Activo	16,319,437	15,274,807	Hacienda Pública / Patrimonio Contribuido		
			Aportaciones	9,124,953	9,124,953
			Donaciones de Capital	7,146,876	7,146,876
			Actualización de la Hacienda Pública / Patrimonio	1,978,077	1,978,077
			Hacienda Pública / Patrimonio Generado		
			Resultados del Ejercicio (Ahorro / Desahorro)	3,840,745	3,791,677
			Resultados de Ejercicios Anteriores	18,866	(2,287,730)
			Revalúos	5,699,368	7,956,896
			Reservas	-	-
			Rectificaciones de Resultados de Ejercicios Anteriores	(1,877,489)	(1,877,489)
			Exceso o Insuficiencia en la Actualización de la Hacienda Pública / Patrimonio		
			Resultado por Posición Monetaria	-	-
			Resultado por Tenencia de Activos no Monetarios	-	-
			Total Hacienda Pública / Patrimonio	12,965,698	12,916,630
			Total del Pasivo y Hacienda Pública / Patrimonio	16,319,437	15,274,807

Bajo protesta de decir verdad declaramos que los Estados Financieros y sus Notas son razonablemente correctos y responsabilidad del emisor.

Concepto	Origen	Aplicación	Concepto	Origen	Aplicación
ACTIVO			PASIVO		
Activo Circulante	210,704	1,255,334	Pasivo Circulante	995,562	995,562
Efectivo y Equivalentes	-	1,252,334	Cuentas por Pagar a Corto Plazo	995,562	-
Derechos a Recibir Efectivo o Equivalentes	61,900	-	Documentos por Pagar a Corto Plazo	-	-
Derechos a Recibir Bienes o Servicios	-	3,000	Porción a Corto Plazo de la Deuda Pública a Largo Plazo	-	-
Inventarios	-	-	Títulos y Valores a Corto Plazo	-	-
Almacenes	-	-	Pasivos Diferidos a Corto Plazo	-	-
Estimación por Pérdida o Deterioro de Activos Circulantes	-	-	Fdos. y Bienes de Terceros en Garantía y/o Admón. a C. P.	-	-
Otros Activos Circulantes	-	-	Provisiones a Corto Plazo	-	-
Activo No Circulante	148,804	-	Otros Pasivos a Corto Plazo	-	-
Inversiones Financieras a Largo Plazo	-	-	Pasivo No Circulante	-	-
Derechos a Recibir Efectivo o Equivalentes a Largo Plazo	-	-	Cuentas por Pagar a Largo Plazo	-	-
Bienes Inmuebles, Infraestructura y Constr. en Proceso	-	-	Documentos por Pagar a Largo Plazo	-	-
Bienes Muebles	-	-	Deuda Pública a Largo Plazo	-	-
Activos Intangibles	-	-	Pasivos Diferidos a Largo Plazo	-	-
Depreciación, Deterioro y Amort. Acumulada de Bienes	148,804	-	Fdos. y Bienes de Terceros en Garantía y/o Admón. a L. P.	-	-
Activos Diferidos	-	-	Provisiones a Largo Plazo	-	-
Est. por Pérdida o Deterioro de Activos no Circulantes	-	-	HACIENDA PÚBLICA / PATRIMONIO	2,306,596	2,257,528
Otros Activos no Circulantes	-	-	<i>Hacienda Pública / Patrimonio Contribuido</i>	-	-
			Aportaciones	-	-
			Donaciones de Capital	-	-
			Actualización de la Hacienda Pública / Patrimonio	-	-
			Hacienda Pública / Patrimonio Generado	2,306,596	2,257,528
			Resultados del Ejercicio (Ahorro / Desahorro)	2,306,596	-
			Resultados de Ejercicios Anteriores	-	2,257,528
			Revalúos	-	-
			Reservas	-	-
			Rectificaciones de Resultados de Ejercicios Anteriores	-	-
			Exceso o Insuficiencia en la Actualización de la Hacienda Pública / Patrimonio	-	-
			Resultado por Posición Monetaria	-	-
			Resultado por Tenencia de Activos no Monetarios	-	-

Bajo protesta de decir verdad declaramos que los Estados Financieros y sus Notas son razonablemente correctos y responsabilidad del emisor.

TRIBUNAL UNITARIO DE JUSTICIA PENAL PARA ADOLESCENTES DEL ESTADO DE MORELOS

Estado Analítico del Activo
Del 1 de enero al 31 de marzo de 2019
(Pesos)

Concepto	Saldo Inicial 1	Cargos del Periodo 2	Abonos del Periodo 3	Saldo Final 4 = (1 + 2 - 3)	Variación del Periodo (4 - 1)
ACTIVO	15,274,807	20,108,916	19,064,286	16,319,437	1,044,630
<i>Activo Circulante</i>	<i>7,004,529</i>	<i>20,108,916</i>	<i>18,915,482</i>	<i>8,197,963</i>	<i>1,193,434</i>
Efectivo y Equivalentes	5,109,695	13,954,242	12,701,908	6,362,029	1,252,334
Derechos a Recibir Efectivo o Equivalentes	1,894,834	5,944,350	6,006,250	1,832,934	(61,900)
Derechos a Recibir Bienes o Servicios	-	210,324	207,324	3,000	3,000
Inventarios	-	-	-	-	-
Almacenes	-	-	-	-	-
Estimación por Pérdida o Deterioro de Activos Circulantes	-	-	-	-	-
Otros Activos Circulantes	-	-	-	-	-
Activo No Circulante	8,270,278	-	148,804	8,121,474	(148,804)
Inversiones Financieras a Largo Plazo	-	-	-	-	-
Derechos a Recibir Efectivo o Equivalentes a Largo Plazo	-	-	-	-	-
Bienes Inmuebles, Infraestructura y Constr. en Proceso	5,258,020	-	-	5,258,020	-
Bienes Muebles	6,596,666	-	-	6,596,666	-
Activos Intangibles	42,487	-	-	42,487	-
Depreciación, Deterioro y Amort. Acumulada de Bienes	(3,626,895)	-	148,804	(3,775,699)	(148,804)
Activos Diferidos	-	-	-	-	-
Est. por Pérdida o Deterioro de Activos no Circulantes	-	-	-	-	-
Otros Activos no Circulantes	-	-	-	-	-

Bajo protesta de decir verdad declaramos que los Estados Financieros y sus Notas son razonablemente correctos y responsabilidad del emisor.

Denominación de las Deudas	Moneda de Contratación	Institución o País Acreedor	Saldo Inicial del Periodo	Saldo Final del Periodo
DEUDA PÚBLICA				
Corto Plazo				
Deuda Interna	Pesos		-	-
Instituciones de Crédito			-	-
Títulos y Valores			-	-
Arrendamientos Financieros			-	-
Deuda Externa	Pesos		-	-
Organismos Financieros Internacionales			-	-
Deuda Bilateral			-	-
Títulos y Valores			-	-
Arrendamientos Financieros			-	-
<i>Subtotal a Corto Plazo</i>			-	-
Largo Plazo				
Deuda Interna	Pesos		-	-
Instituciones de Crédito			-	-
Títulos y Valores			-	-
Arrendamientos Financieros			-	-
Deuda Externa	Pesos		-	-
Organismos Financieros Internacionales			-	-
Deuda Bilateral			-	-
Títulos y Valores			-	-
Arrendamientos Financieros			-	-
<i>Subtotal a Largo Plazo</i>			-	-
Otros Pasivos			2,358,177	3,353,739
Total Deuda y Otros Pasivos			2,358,177	3,353,739

Bajo protesta de decir verdad declaramos que los Estados Financieros y sus Notas son razonablemente correctos y responsabilidad del emisor.

Denominación de la Deuda Pública y Otros Pasivos	Saldo al 31 de Diciembre de 2018	Disposiciones del Periodo	Amortizaciones del Periodo	Revaluaciones, Reclasificaciones y Otros Ajustes	Saldo Final del Periodo	Pago de Intereses del Periodo	Pago de Comisiones y demás costos asociados durante el Periodo
Deuda Pública	-	-	-	-	-	-	-
Corto Plazo	-	-	-	-	-	-	-
<i>Instituciones de Crédito</i>	-	-	-	-	-	-	-
<i>Títulos y Valores</i>	-	-	-	-	-	-	-
<i>Arrendamientos Financieros</i>	-	-	-	-	-	-	-
Largo Plazo	-	-	-	-	-	-	-
<i>Instituciones de Crédito</i>	-	-	-	-	-	-	-
<i>Títulos y Valores</i>	-	-	-	-	-	-	-
<i>Arrendamientos Financieros</i>	-	-	-	-	-	-	-
Otros Pasivos	2,358,177	-	-	-	3,353,739	-	-
Total de la Deuda Pública y Otros Pasivos	2,358,177	-	-	-	3,353,739	-	-
Deuda Contingente¹ (Informativo)							
Deuda Contingente 1	-	-	-	-	-	-	-
Deuda Contingente 2	-	-	-	-	-	-	-
Deuda Contingente xx	-	-	-	-	-	-	-
Valor de Instrumentos Bono Cupón Cero²							
Instrumento Bono Cupón Cero 1	-	-	-	-	-	-	-
Instrumento Bono Cupón Cero 2	-	-	-	-	-	-	-
Instrumento Bono Cupón Cero 3	-	-	-	-	-	-	-

1 Se refiere a cualquier Financiamiento sin fuente o garantía de pago definida, que sea asumida de manera solidaria o subsidiaria por las Entidades Federativas con sus Municipios, organismos descentralizados y empresas de participación estatal mayoritaria y fideicomisos, locales o municipales, y por los Municipios con sus respectivos organismos descentralizados y empresas de participación municipal mayoritaria.

2 Se refiere al valor del Bono Cupón Cero que respalda el pago de los créditos asociados al mismo (Activo).

Obligaciones a Corto Plazo	Monto Contratado	Plazo Pactado	Tasa de Interés	Comisiones y Costos Relacionados	Tasa Efectiva
Obligaciones a Corto Plazo (Informativo)					
Crédito 1	-	-	-	-	-
Crédito 2	-	-	-	-	-
Crédito xx	-	-	-	-	-

Bajo protesta de decir verdad declaramos que los Estados Financieros y sus Notas son razonablemente correctos y responsabilidad del emisor.

Denominación de las Obligaciones Diferentes de Financiamiento	Fecha del Contrato	Fecha de inicio de operación del proyecto	Fecha de vencimiento	Monto de la inversión pactado	Plazo pactado	Monto promedio mensual del pago de la contraprestación	Monto promedio mensual del pago de la contraprestación correspondiente al pago de inversión	Monto pagado de la inversión al 31 de marzo de 2019	Monto pagado de la inversión actualizado al 31 de marzo de 2019	Saldo pendiente por pagar de la inversión al 31 de marzo de 2019
Asociaciones Público Privadas (APP's)				-		-		-	-	-
APP 1				-		-		-	-	-
APP 2				-		-		-	-	-
APP 3				-		-		-	-	-
APP xx				-		-		-	-	-
Otros Instrumentos				-		-		-	-	-
Otro Instrumento 1				-		-		-	-	-
Otro Instrumento 2				-		-		-	-	-
Otro Instrumento 3				-		-		-	-	-
Otro Instrumento xx				-		-		-	-	-
Total de Obligaciones Diferentes de Financiamiento				-		-		-	-	-

NO APLICA

Bajo protesta de decir verdad declaramos que los Estados Financieros y sus Notas son razonablemente correctos y responsabilidad del emisor.

Concepto	Hacienda Pública/ Patrimonio Contribuido	Hacienda Pública/ Patrimonio Generado de Ejercicios Anteriores	Hacienda Pública/ Patrimonio Generado del Ejercicio	Exceso o Insuficiencia en la Actualización de la Hacienda Pública / Patrimonio	TOTAL
Hacienda Pública / Patrimonio Contribuido Neto de 2018	9,124,953	-	-	-	9,124,953
Aportaciones	7,146,876	-	-	-	7,146,876
Donaciones de Capital	1,978,077	-	-	-	1,978,077
Actualización de la Hacienda Pública / Patrimonio	-	-	-	-	-
Hacienda Pública / Patrimonio Generado Neto de 2018	-	6,079,407	(2,287,730)	-	3,791,677
Resultados del Ejercicio (Ahorro / Desahorro)	-	-	(2,287,730)	-	(2,287,730)
Resultados de Ejercicios Anteriores	-	7,956,896	-	-	7,956,896
Revaluos	-	-	-	-	-
Reservas	-	-	-	-	-
Rectificaciones de Resultados de Ejercicios Anteriores	-	(1,877,489)	-	-	(1,877,489)
Exceso o Insuficiencia en la Actualización de la Hacienda Pública / Patrimonio Neto de 2018	-	-	-	-	-
Resultado por Posición Monetaria	-	-	-	-	-
Resultado por Tenencia de Activos no Monetarios	-	-	-	-	-
Hacienda Pública / Patrimonio Neto Final de 2018	9,124,953	6,079,407	(2,287,730)	-	12,916,630
Cambios en la Hacienda Pública / Patrimonio Contribuido Neto de 2019	-	-	-	-	-
Aportaciones	-	-	-	-	-
Donaciones de Capital	-	-	-	-	-
Actualización de la Hacienda Pública / Patrimonio	-	-	-	-	-
Variaciones de la Hacienda Pública / Patrimonio Generado Neto de 2019	-	(2,257,528)	2,306,596	-	49,068
Resultados del Ejercicio (Ahorro / Desahorro)	-	-	18,866	-	18,866
Resultados de Ejercicios Anteriores	-	(2,257,528)	2,287,730	-	30,202
Revaluos	-	-	-	-	-
Reservas	-	-	-	-	-
Rectificaciones de Resultados de Ejercicios Anteriores	-	-	-	-	-
Cambios en el Exceso o Insuficiencia en la Actualización de la Hacienda Pública / Patrimonio Neto de 2019	-	-	-	-	-
Resultado por Posición Monetaria	-	-	-	-	-
Resultado por Tenencia de Activos no Monetarios	-	-	-	-	-
Hacienda Pública / Patrimonio Neto Final de 2019	9,124,953	3,821,879	18,866	-	12,965,698

Bajo protesta de decir verdad declaramos que los Estados Financieros y sus Notas son razonablemente correctos y responsabilidad del emisor.

TRIBUNAL UNITARIO DE JUSTICIA PENAL PARA ADOLESCENTES DEL ESTADO DE MORELOS
Estado de Flujos de Efectivo
Del 1 de enero al 31 de diciembre de 2018 y del 1 de enero al 31 de marzo de 2019
(Pesos)



Concepto	2019	2018	Concepto	2019	2018
Flujos de Efectivo de las Actividades de Operación			Flujos de Efectivo de las Actividades de Inversión		
<i>Origen</i>			<i>Origen</i>		
Impuestos	5,855,491	23,438,007	Bienes Inmuebles; Infraestructura y Construcciones en Proceso	1,233,468	4,251,456
Cuotas y Aportaciones de Seguridad Social	-	-	Bienes Muebles	148,805	2,287,729
Contribuciones de mejoras	-	-	Otros Orígenes de Inversión	1,084,663	1,963,727
Derechos	-	-	Aplicación	-	1,885,428
Productos	-	-	Bienes Inmuebles; Infraestructura y Construcciones en Proceso	-	-
Aprovechamientos	-	-	Bienes Muebles	-	-
Ingresos por Venta de Bienes y Prestación de Servicios	-	-	Otras Aplicaciones de Inversión	-	1,885,428
Participaciones, Aportaciones, Convenios, Incentivos	-	-	Flujos Netos de Efectivo por Act. de Inversión	1,233,468	2,366,028
Derivados de la Colaboración Fiscal y Fondos Distintos de Aportaciones	5,567,300	22,100,000	Flujo de Efectivo de las Actividades de Financiamiento		
Transferencias, Asignaciones, Subsidios y Subvenciones, y Pensiones y Jubilaciones	184,500	900,000	<i>Origen</i>		
Otros Orígenes de Operación	103,691	438,007	Endeudamiento Neto	-	-
Aplicación	5,836,625	25,725,737	Interno	-	-
Servicios Personales	4,783,648	17,281,887	Externo	-	-
Materiales y Suministros	86,653	751,073	Otros Orígenes de Financiamiento	-	-
Servicios Generales	417,198	2,337,418	Aplicación		
Transf. Internas y Asignaciones al Sector Público	-	-	Servicios de La Deuda	-	-
Transferencias al resto del Sector Público	-	-	Interno	-	-
Subsidios y Subvenciones	-	-	Externo	-	-
Ayudas Sociales	-	-	Otras Aplicaciones de Financiamiento	-	-
Pensiones y Jubilaciones	400,321	1,728,465	Flujos Netos de Efectivo por Act. de Financiamiento	-	-
Transf. a Fideicomisos, Mandatos y Contratos Análogos	-	-	Incremento/Disminución Neta en el Efectivo y Equivalentes al Efectivo	1,252,334	78,298
Transferencias a la Seguridad Social	-	-	Efectivo y Equivalentes al Efectivo al Inicio del Ejercicio	5,109,695	5,031,397
Donativos	-	-	Efectivo y Equivalentes al Efectivo al Final del Ejercicio	6,362,029	5,109,695
Transferencias al Exterior	-	-			
Participaciones	-	-			
Aportaciones	-	-			
Convenios	-	-			
Otras Aplicaciones de Operación	148,805	3,626,894			
Flujos Netos de Efectivo por Act. de Operación	18,866	(2,287,730)			

Bajo protesta de decir verdad declaramos que los Estados Financieros y sus Notas son razonablemente correctos y responsabilidad del emisor.

Informe de Pasivos Contingentes

En el presente año derivado de las prestaciones que señala el capítulo único, fundamentado en los artículos 54 fracción VII, 56, 58 de la ley del Servicio Civil del Estado de Morelos.

Que establece:

Artículo *54.- Los empleados públicos, en materia de seguridad social tendrán derecho a...

VII.- Pensión por jubilación, por cesantía en edad avanzada, por invalidez, por viudez, por orfandad y por ascendencia, en términos de las disposiciones legales aplicables;

Artículo *56.- Las prestaciones a que se refiere la fracción VII del Artículo 54 de esta Ley, se otorgarán mediante decreto que expida el Congreso del Estado una vez satisfechos los requisitos que establecen esta Ley y los demás ordenamientos aplicables.

Artículo *58.- La pensión por jubilación se otorgará a los trabajadores que hayan prestado sus servicios en cualquiera de los tres Poderes del Estado y/o de los Municipio.

De las disposiciones legales asentadas debe considerarse un pasivo contingente para este Tribunal Unitario de Justicia Penal para Adolescentes del Estado de Morelos, que se requiere para otorgar a los trabajadores que se encuentren en el supuesto del beneficio de Pensión por Jubilación, atendiendo a esta normatividad y para efectos de su cumplimiento lo cual tendría un costo anual de \$2,959,540.85 (Dos millones novecientos cincuenta y nueve mil quinientos cuarenta pesos 85/100 M. N.).

Así mismo de acuerdo a lo establecido en el Artículo 46 de la Ley del Servicio Civil del Estado de Morelos que a la letra dice:

Artículo 46.- Los trabajadores sujetos a la presente Ley, tienen derecho a una prima de antigüedad, de conformidad con las normas siguientes...

Debemos considerar como pasivo contingente para cubrir la prestación a los trabajadores que ya se encuentran en el supuesto.

Prestaciones que este Tribunal está obligado a cumplir de conformidad a la normatividad que reconoce los beneficios y derechos de los servidores públicos.

NOTAS A LOS ESTADOS FINANCIEROS
CUENTA PÚBLICA PRIMER TRIMESTRE
DEL 1º DE ENERO AL 31 DE MARZO DE 2019
CIFRAS EN PESOS M.N.

ENTE PÚBLICO: TRIBUNAL UNITARIO DE JUSTICIA PENAL PARA ADOLESCENTES

a) NOTAS DE DESGLOSE

I) NOTAS AL ESTADO DE SITUACIÓN FINANCIERA

1. Activo

Efectivo y Equivalentes

1. FONDO FIJO.- Su función es el ejercicio del gasto público que el Magistrado autoriza a diversas unidades administrativas y jurisdiccionales del Tribunal, otorgándoles liquidez inmediata al inicio de cada ejercicio presupuestario o en el momento en que el Magistrado lo considere necesario, para cubrir pagos menores o de poca cuantía por sus compromisos y necesidades, derivados del ejercicio de sus funciones.

2. BANCOS.- Con el objeto de mejorar la transparencia de los recursos, se utilizan los servicios de aquella institución financiera que ofrece un mejor servicio para el ejercicio del gasto presupuestal, programático y financiero de la entidad. Con la institución financiera BBVA BANCOMER Banca de Gobierno, sucursal Plan de Ayala se manejan los recursos públicos que se reciben bajo el concepto de ministraciones a cuenta del Presupuesto Anual de Egresos, con los siguientes números de cuentas, cheques 199188479 y contrato de inversiones 2045526906:

Cuenta Pública 2019		
TRIBUNAL UNITARIO DE JUSTICIA PENAL PARA ADOLESCENTES		
Relación de cuentas bancarias productivas específicas		
Fondo públicos	Datos de la Cuenta Bancaria	
	Institución Bancaria	Número de Cuenta
RECURSOS PÚBLICOS ESTATALES, DECRETO NUMERO MIL TRESCIENTOS CINCUENTA Y UNO, POR EL QUE SE APRUEBA EL PRESUPUESTO DE EGRESOS PARA EL EJERCICIO 2019, PUBLICADO EN EL PERIODICO OFICIAL "TIERRA Y LIBERTAD" NÚMERO 5687 DE FECHA 20 DE MARZO DEL 2019.		
CONTRATO CUENTA DE CHEQUE	BANCOMER BBVA S.A	199188479
CONTRATO DE INVERSIONES	BANCOMER BBVA S.A	2045526906

2. Derechos a recibir Efectivo y Equivalentes y Bienes o Servicios.

En este rubro se encuentran registradas las ministraciones pendientes de recibir por parte del Poder Ejecutivo del Gobierno del Estado de Morelos, del presupuesto de egresos vigente para 2019, por la cantidad de \$409,450.00. Así mismo, se registran en cuentas de tipo contable, anticipos de gastos por comprobar de funcionarios que son comprobables con la documentación fiscal correspondiente y autorizaciones requeridas para tales efectos, conforme a la normatividad interna y vigilancia de la Contraloría Interna en su caso, en forma eventual se registran los anticipos de pago a los prestadores de servicios. Se informa además que no fueron depositados el 100% de los recursos del Presupuesto de Egresos para Ejercicio Fiscal 2018, quedando pendiente de ministrarnos la cantidad de \$1,417,600.00 del presupuesto de egresos autorizado para el ejercicio fiscal de 2018.

3. Pasivo

En este rubro se registran principalmente las retenciones de impuestos de los salarios y servicios profesionales, las aportaciones al Instituto Mexicano del Seguro Social y la responsabilidad del Patrón "Tribunal Unitario de Justicia Penal para Adolescentes" que se limita a enterar a las diversas instancias de Gobierno Federal y Estatal, así como los pasivos por adquisiciones de bienes y servicios.

II) NOTAS AL ESTADO DE ACTIVIDADES

Ingresos de Gestión

Las operaciones presupuestarias y financieras de la entidad se encuentran bajo el esquema de la programación de entrega de ministraciones a cuenta del Presupuesto de Egresos Autorizado para 2019. Sin embargo, en el presente ejercicio la ministración de recursos por parte del Ejecutivo no ha sido constante estando a la fecha pendiente de recibir recursos por \$409,450.00 (cuatrocientos nueve mil cuatrocientos cincuenta pesos 00/100 M.N.) correspondientes a los capítulos 2000, 3000, 4000 y 5000.

III) NOTAS AL ESTADO DE VARIACIÓN EN LA HACIENDA PÚBLICA

El patrimonio de la entidad pública, únicamente se vio afectado por el resultado de ejercicio, quedando los saldos finales en términos presentados en el Estado de Variaciones del Patrimonio.

IV) NOTAS AL ESTADO DE FLUJOS DE EFECTIVO

Efectivo y equivalentes

1. Los saldos inicial y final que figuran en la última parte del Estado de Flujo de Efectivo presentan las variaciones financieras durante el periodo que se informa de la cuenta de efectivo y equivalentes.

V) CONCILIACIÓN ENTRE LOS INGRESOS PRESUPUESTARIOS Y CONTABLES, ASÍ COMO ENTRE LOS EGRESOS PRESUPUESTARIOS Y LOS GASTOS CONTABLES

Correspondiente del 01 de enero al 31 de marzo de 2019

1.- INGRESO PRESUPUESTARIO		\$5,855,491
2.- MÁS INGRESOS CONTABLES NO PRESUPUESTARIOS		\$ 0
OTROS INGRESOS CONTABLES NO PRESUPUESTARIOS	\$ 0	
3.- MENOS INGRESOS PRESUPUESTARIOS NO CONTABLES		\$ 0
4.- INGRESOS CONTABLES (4= 1+2 - 3)		\$5,855,491

1.- TOTAL DE EGRESOS(PRESUPUESTARIOS)		\$5,687,819
2.- MENOS EGRESOS PRESUPUESTARIOS NO CONTABLES		\$0
MOBILIARIO Y EQUIPO DE ADMINISTRACIÓN	\$0	
3.- MÁS GASTOS CONTABLESNO PRESUPUESTALES		\$ 148,805
DEPRECIACIONES CONTABLES	\$148,805	
4.- TOTAL DE GASTO CONTABLE (4= 1 - 2 + 3)		\$5,836,624

b) NOTAS DE MEMORIA (CUENTAS DE ORDEN)

Las cuentas de orden se utilizan para registrar movimientos de valores que no afecten o modifiquen el balance del ente, sin embargo, su incorporación en libros es necesaria con fines de recordatorio contable, de control y en general sobre los aspectos administrativos, o bien para consignar sus derechos o responsabilidades contingentes que puedan o no presentarse en el futuro. Las cuentas que se manejan para efectos de este documento son las siguientes:

Cuentas de Orden Contables y Presupuestarias; en resumen las cuentas contables, se representan por Valores: Patrimonio de bienes inmuebles y muebles adquiridos y; las cuentas de tipo presupuestarias, se representan por Cuentas de ingresos: Ingresos obtenidos a través de las participaciones y; Cuentas de egresos: Presupuesto de Egresos Aprobado por el Congreso del Estado de Morelos.

c) NOTAS DE GESTIÓN ADMINISTRATIVA

1. Introducción

Visión y Misión

1.1. Visión

El Tribunal Unitario de Justicia Penal para Adolescentes, tiene como visión el ser la instancia superior e independiente, capaz de dirigir de manera efectiva y eficaz a todas las unidades que integran el sistema Jurisdiccional de Administración de Justicia para Adolescentes, garantizando a la sociedad una correcta administración de justicia, responsable y transparente, servicios de manera equitativa, ágil, cumplida y con un enfoque humanista, ejerciendo un liderazgo que permita el desarrollo de procesos jurisdiccionales para responder a los cambios sociales, contando para ello con personal especializado y capacitado así como con una infraestructura adecuada y de tecnología avanzada.

1.2. Misión

El Tribunal Unitario de Justicia Penal para Adolescentes, tiene como misión administrar e impartir justicia a los adolescentes a quienes se les atribuya la realización de una conducta tipificada como delito en las leyes penales, en términos de lo dispuesto por la Constitución Política de los Estados Unidos Mexicanos, la particular del Estado, la Ley del Sistema Integral de Justicia para Adolescentes y los Tratados Internacionales ratificados por el Estado Mexicano en esta materia, garantizando el acceso a la justicia en condiciones de igualdad y con respeto a los derechos y garantías individuales del imputado y la víctima, desarrollando su función jurisdiccional fundamentada en los principios de independencia, imparcialidad, celeridad, responsabilidad y gratuidad, con el fin de alcanzar los valores de justicia, verdad y equidad, a través de Juicios en donde se observen los principios de oralidad, publicidad, inmediación, concentración y contradicción, así como las normas del debido proceso legal, dentro de los plazos y términos legales.

El objetivo del presente documento es la revelación del contexto y de los aspectos económicos-financieros más relevantes que influyeron en las decisiones del período, y que deberán ser considerados en la elaboración de los estados financieros para la mayor comprensión de los mismos y sus particularidades.

De esta manera, se informa y explica la respuesta del gobierno a las condiciones relacionadas con la información financiera de cada período de gestión; además, de exponer aquellas políticas que podrían afectar la toma de decisiones en períodos posteriores.

2. Panorama Económico y Financiero

Las condiciones económicas y financieras sobre las cuales ha venido operando el Tribunal han sido limitadas, mismas que han influido en la operatividad de este organismo, se tienen carencias en los suministros de materiales necesarias para llevar a cabo sus funciones, además de la necesidad de renovar el equipo informático que en su mayoría cuenta con más de 8 años de antigüedad, no obstante las necesidades que se tienen, el Tribunal no ha dejado de cumplir con sus funciones, ejerciendo eficientemente y con puntual responsabilidad la administración de justicia para los adolescentes. Es necesario contar con mayores recursos con la finalidad de que el recurso humano pueda tener mejores condiciones para desarrollar sus funciones.

3. Autorización e Historia

Antecedentes históricos

En 1989, fecha en que se firmó la Convención sobre los Derechos de los Niños, se ha intentado modernizar los sistemas de justicia penal de menores en el mundo. En lo que respecta a nuestro país, a pesar de que la justicia penal de menores es una de las áreas más rezagadas dentro del derecho penal, respecto a la integración de un sistema integral de justicia penal juvenil.

A partir de la reforma del párrafo cuarto y la adición de los párrafos quinto y sexto, al Artículo 18 Constitucional, se redefinió el sistema de justicia que se aplica a los menores de edad; y de ahí, la reforma constitucional determinó el establecimiento de un sistema integral de justicia aplicable a menores, cuya edad oscile entre los 12 y 18 años, y realicen conductas consideradas como constitutivas de delitos por las leyes penales.

Los adolescentes cuentan con derechos humanos que por sí mismos son de cualquier persona y, además, tienen derechos específicamente reconocidos a su favor por ser personas en desarrollo. Con esta reforma constitucional se reconoce que el adolescente no es alguien que adolezca de algo, sino que es una persona en desarrollo; el respeto de los derechos de los adolescentes no sólo es cuestión de lenguaje, sino de su plena protección jurídica. Con ello, nuestro país da cumplimiento a diversos compromisos internacionales y se incorpora a la tendencia mundial de creación de una nueva rama del derecho, conocida como "justicia para adolescentes".

En concordancia en Morelos se reformó la Constitución Política local, para establecer el Sistema Integral de Justicia Para Adolescentes, publicándose su Ley Reglamentaria - La Ley del Sistema Integral de Justicia para Adolescentes - en el Periódico Oficial "Tierra y Libertad" el 23 de noviembre de 2007, entrando en vigor el día 1 de enero de 2008. Y con este sistema, se sometió la materia a un control jurisdiccional, al pasar del ámbito administrativo al estrictamente judicial; el sistema aporta certeza jurídica a los menores y permite que las garantías constitucionales que se dirigen a los inculpados se apliquen de manera directa a los menores, ampliando así la cobertura de los principios constitucionales y las normas internacionales y nacionales que prevén derechos y garantías en favor de los menores. El tribunal quedó formalmente instalado con la entrada en vigor de la Ley del Sistema Integral de Justicia para Adolescentes, el día 1 de enero del año 2008, iniciando de inmediato sus actividades jurisdiccionales.

Con fecha 15 de febrero del 2018 se publicó en el Periódico Oficial “Tierra y Libertad” número 5578 diversas reformas a la Constitución Política del Estado Libre y Soberano del Estado de Morelos por el que se deroga el artículo 109-ter; que daba origen al Tribunal Unitario de Justicia para Adolescentes del Estado de Morelos, pasando a ser considerado como una sala del Tribunal Superior de Justicia del Estado de Morelos.

Así mismo en el Periódico Oficial “Tierra y Libertad” número 5591 de fecha 4 de abril de 2018 se publicó: Decreto número Dos mil seiscientos once.- Por el que se reforman diversas disposiciones de la Constitución Política del Estado Libre y Soberano de Morelos con el propósito de fortalecer el Poder Judicial del Estado:

ARTICULO SEGUNDO. Se adicionan, un párrafo final al artículo 79-B y un artículo 109-quarter a la Constitución Política del Estado Libre y Soberano de Morelos, con el que se crea el Tribunal unitario de Justicia Penal para Adolescentes del Estado de Morelos.

4. Organización y Objeto Social

a) Fundamento Legal

LEY DE JUSTICIA PARA ADOLESCENTES DEL ESTADO DE MORELOS TÍTULO PRIMERO DEL SISTEMA INTEGRAL DE JUSTICIA PARA ADOLESCENTES, PRINCIPIOS Y DERECHOS CAPÍTULO I DISPOSICIONES GENERALES

Objeto

Artículo 1.- La presente Ley es de orden público, interés social y observancia obligatoria en el estado de Morelos, y tiene como objeto el establecimiento, integración y funcionamiento del Sistema Integral de Justicia para Adolescentes previsto por la Constitución Política de los Estados Unidos Mexicanos y la Constitución Política del Estado Libre y Soberano de Morelos. Los procesos en los que se ven involucrados adolescentes son de alta prioridad y especial importancia pública.

Sujetos de la Ley

Artículo 2.- Son sujetos de esta Ley: I. Las personas de entre 12 años cumplidos y 18 años no cumplidos de edad, denominados adolescentes, a quienes se atribuya o compruebe la realización de una conducta tipificada como delito en las leyes del Estado; II. Las personas mayores de 18 años cumplidos, denominados adultos jóvenes, a quienes se atribuya o compruebe la realización de una conducta tipificada como delito en las leyes del Estado, cometida cuando eran adolescentes, a quienes se les aplicará esta Ley en todo aquello que proceda, y III. Las víctimas u ofendidos por las conductas referidas en las fracciones anteriores.

Ámbito de aplicación material

Artículo 3.- Esta Ley se aplicará a los adolescentes a quienes se les atribuya una conducta tipificada como delito en las leyes del Estado de Morelos, así como en aquellos casos en que, por disposición de la Ley o en virtud de convenio celebrado con las autoridades de la federación, los órganos especializados a que se refiere esta Ley conozcan de aquellas conductas tipificadas como delito del orden federal atribuidas a los adolescentes. En ningún caso una persona mayor de edad podrá ser juzgada en el régimen penal general como adulto por la imputación de un delito presuntamente cometido cuando era adolescente. No se procederá en los términos previstos por esta ley contra aquellos adolescentes a quienes se les impute las conductas señaladas en los artículos 221, 223 y 290 del Código Penal para el Estado de Morelos.

5. Bases de Preparación de los Estados Financieros

Se informa que en los registros de las operaciones del ente:

- a) La Dirección General de Administración y Finanzas observa la normatividad emitida por el CONAC y las disposiciones legales aplicables, estableciendo los lineamientos que considere pertinentes.
- b) La normatividad aplicada para el reconocimiento, valuación y revelación de los diferentes rubros de la información financiera, así como las bases de medición utilizadas para la elaboración de los estados financieros; y
- c) Postulados básicos.

6. **Políticas de Contabilidad Significativas.** Se observan las correspondientes a las que establece la Ley de Contabilidad Gubernamental a los Gobiernos Estatales y en forma particular el sector paraestatal o Poderes del Estado, dictando la Dirección General de Administración y Finanzas los criterios que deben observarse.

7. **Posición en Moneda Extranjera y Protección por Riesgo Cambiario.** No aplica.

8. **Reporte Analítico del Activo.** Se encuentra en proceso la realización de inventario físico para 2019, hasta en tanto se conservan los valores del año anterior y sus resultados que se conforman en su estado cuantitativo y cualitativo.

9. **Fideicomisos, Mandatos y Análogos.** No aplica.

10. **Reporte de la Recaudación.** No aplica.

11. **Información sobre la Deuda y el Reporte Analítico de la Deuda.** No aplica.

12. **Calificaciones otorgadas.** No aplica.

13. Proceso de Mejora. Se encuentra en proceso la elaboración y actualización de manuales que permitan mejorar el control interno y resultados cualitativos y cuantitativos respecto al desempeño financiero y presupuestal.

14. Información por Segmentos. No aplica.

15. Eventos Posteriores al Cierre. A la presentación de esta Cuenta Pública se encuentran en proceso de revisión y/o pendientes de finiquitar.

16. Partes Relacionadas. No aplica.

17. Responsabilidad Sobre la Presentación Razonable de la Información Contable

Bajo protesta de decir verdad declaramos que los Estados Financieros y sus Notas son razonablemente correctos y responsabilidad del emisor.



Tribunal Unitario de Justicia Penal para Adolescentes

PODER JUDICIAL DEL ESTADO DE MORELOS

Información Presupuestaria

CUENTA PÚBLICA
TRIBUNAL UNITARIO DE JUSTICIA PENAL PARA
ADOLESCENTES
ENERO - MARZO

2019

Concepto	Estimado / Aprobado	Devengado	Recaudado / Pagado
A. Ingresos Totales (A = A1 + A2 + A3)	23,000,000	5,855,491	5,446,041
A1. Ingresos de Libre Disposición	23,000,000	5,855,491	5,446,041
A2. Transferencias Federales Etiquetadas	-	-	-
A3. Financiamiento Neto	-	-	-
B. Egresos Presupuestarios (B = B1 + B2)	23,000,000	5,687,820	4,584,954
B1. Gasto No Etiquetado (sin incluir Amortización de la Deuda Pública)	23,000,000	5,687,820	4,584,954
B2. Gasto Etiquetado (sin incluir Amortización de la Deuda Pública)	-	-	-
C. Remanentes del Ejercicio Anterior (C = C1 + C2)	-	-	-
C1. Remanentes de Ingresos de Libre Disposición aplicados en el periodo	-	-	-
C2. Remanentes de Transferencias Federales Etiquetadas aplicados en el periodo	-	-	-
I. Balance Presupuestario (I = A - B + C)	-	167,671	861,087
II. Balance Presupuestario sin Financiamiento Neto (II = I - A3)	-	167,671	861,087
III. Balance Presupuestario sin Financiamiento Neto y sin Remanentes del Ejercicio Anterior (III = II - C)	-	167,671	861,087

Concepto	Aprobado	Devengado	Pagado
E. Intereses, Comisiones y Gastos de la Deuda (E = E1 + E2)	-	-	-
E1. Intereses, Comisiones y Gastos de la Deuda con Gasto No Etiquetado	-	-	-
E2. Intereses, Comisiones y Gastos de la Deuda con Gasto Etiquetado	-	-	-
IV. Balance Primario (IV = III + E)	-	167,671	861,087

Concepto	Estimado / Aprobado	Devengado	Recaudado / Pagado
F. Financiamiento (F = F1 + F2)	-	-	-
F1. Financiamiento con Fuente de Pago de Ingresos de Libre Disposición	-	-	-
F2. Financiamiento con Fuente de Pago de Transferencias Federales Etiquetadas	-	-	-
G. Amortización de la Deuda (G = G1 + G2)	-	-	-
G1. Amortización de la Deuda Pública con Gasto No Etiquetado	-	-	-
G2. Amortización de la Deuda Pública con Gasto Etiquetado	-	-	-
A3. Financiamiento Neto (A3 = F - G)	-	-	-

Concepto	Estimado / Aprobado	Devengado	Recaudado / Pagado
A1. Ingresos de Libre Disposición	23,000,000	5,855,491	5,446,041
A3.1 Financiamiento Neto con Fuente de Pago de Ingresos de Libre Disposición (A3.1 = F1 - G1)	-	-	-
F1. Financiamiento con Fuente de Pago de Ingresos de Libre Disposición	-	-	-
G1. Amortización de la Deuda Pública con Gasto No Etiquetado	-	-	-
B1. Gasto No Etiquetado (sin incluir Amortización de la Deuda Pública)	23,000,000	5,687,820	4,584,954
C1. Remanentes de Ingresos de Libre Disposición aplicados en el periodo	-	-	-
V. Balance Presupuestario de Recursos Disponibles (V = A1 + A3.1 - B1 + C1)	-	167,671	861,087
VI. Balance Presupuestario de Recursos Disponibles sin Financiamiento Neto (VI = V - A3.1)	-	167,671	861,087

Concepto	Estimado / Aprobado	Devengado	Recaudado / Pagado
A2. Transferencias Federales Etiquetadas	-	-	-
A3.2 Financiamiento Neto con Fuente de Pago de Transferencias Federales Etiquetadas (A3.2 = F2 - G2)	-	-	-
F2. Financiamiento con Fuente de Pago de Transferencias Federales Etiquetadas	-	-	-
G2. Amortización de la Deuda Pública con Gasto Etiquetado	-	-	-
B2. Gasto Etiquetado (sin incluir Amortización de la Deuda Pública)	-	-	-
C2. Remanentes de Transferencias Federales Etiquetadas aplicados en el periodo	-	-	-
VII. Balance Presupuestario de Recursos Etiquetados (VII = A2 + A3.2 - B2 + C2)	-	-	-
VIII. Balance Presupuestario de Recursos Etiquetados sin Financiamiento Neto (VIII = VII - A3.2)	-	-	-

TRIBUNAL UNITARIO DE JUSTICIA PENAL PARA ADOLESCENTES DEL ESTADO DE MORELOS

Estado Analítico de Ingresos

Del 1 de enero al 31 de marzo de 2019

(Pesos)



Tribunal Unitario de Justicia Penal para Adolescentes



MORELOS
ASISTENCIA DEL MUNDO

Rubro de Ingresos	Ingreso					Diferencia
	Estimado	Ampliaciones y Reducciones	Modificado	Devengado	Recaudado	
	(1)	(2)	(3 = 1 + 2)	(4)	(5)	
Impuestos	-	-	-	-	-	-
Cuotas y Aportaciones de Seguridad Social	-	-	-	-	-	-
Contribuciones de Mejoras	-	-	-	-	-	-
Derechos	-	-	-	-	-	-
Productos	-	4	4	4	4	4
Aprovechamientos	-	-	-	-	-	-
Ingresos por Venta de Bienes, Prestación de Servicios y Otros Ingresos	23,000,000	103,687	23,103,687	5,855,487	5,446,037	(17,553,963)
Participaciones, Aportaciones, Convenios, Incentivos Derivados de la Colaboración Fiscal y Fondos Distintos de Aportaciones	-	-	-	-	-	-
Transferencias, Asignaciones, Subsidios y Subvenciones, y Pensiones y Jubilaciones	-	-	-	-	-	-
Ingresos Derivados de Financiamientos	-	-	-	-	-	-
Total	23,000,000	103,691	23,103,691	5,855,491	5,446,041	(17,553,959)
				Ingresos excedentes		

Estado Analítico de Ingresos Por Fuente de Financiamiento	Ingreso					Diferencia
	Estimado	Ampliaciones y Reducciones	Modificado	Devengado	Recaudado	
	(1)	(2)	(3 = 1 + 2)	(4)	(5)	
Ingresos del Poder Ejecutivo Federal o Estatal y de los Municipios	-	-	-	-	-	-
Impuestos	-	-	-	-	-	-
Cuotas y Aportaciones de Seguridad Social	-	-	-	-	-	-
Contribuciones de Mejoras	-	-	-	-	-	-
Derechos	-	-	-	-	-	-
Productos ¹	-	-	-	-	-	-
Aprovechamientos ²	-	-	-	-	-	-
Participaciones, Aportaciones, Convenios, Incentivos Derivados de la Colaboración Fiscal y Fondos Distintos de Aportaciones	-	-	-	-	-	-
Transferencias, Asignaciones, Subsidios y Subvenciones, y Pensiones y Jubilaciones	-	-	-	-	-	-
Ingresos de los Entes Públicos de los Poderes Legislativo y Judicial, de los Órganos Autónomos y del Sector Paraestatal o Paramunicipal, así como de las Empresas Productivas del Estado	23,000,000	103,691	23,103,691	5,855,491	5,446,041	(17,553,959)
Cuotas y Aportaciones de Seguridad Social	-	-	-	-	-	-
Productos ¹	-	4	4	4	4	4
Ingresos por Venta de Bienes, Prestación de Servicios y Otros Ingresos ³	23,000,000	103,687	23,103,687	5,855,487	5,446,037	(17,553,963)
Transferencias, Asignaciones, Subsidios y Subvenciones, y Pensiones y Jubilaciones	-	-	-	-	-	-
Ingresos Derivados de Financiamientos	-	-	-	-	-	-
Ingresos Derivados de Financiamientos	-	-	-	-	-	-
Total	23,000,000	103,691	23,103,691	5,855,491	5,446,041	(17,553,959)
				Ingresos excedentes		

¹ Incluye intereses que generan las cuentas bancarias de los entes públicos en productos.

² Incluye donativos en efectivo del Poder Ejecutivo, entre otros aprovechamientos.

³ Se refiere a los ingresos propios obtenidos por los Poderes Legislativo y Judicial, los Órganos Autónomos y las entidades de la administración pública paraestatal y paramunicipal, por sus actividades diversas no inherentes a su operación que generan recursos y que no sean ingresos por venta de bienes o prestación de servicios, tales como donativos en efectivo, entre otros.

Concepto	Ingreso					Diferencia
	Estimado	Ampliaciones/ (Reducciones)	Modificado	Devengado	Recaudado	
Ingresos de Libre Disposición						
<i>Impuestos</i>	-	-	-	-	-	-
<i>Cuotas y Aportaciones de Seguridad Social</i>	-	-	-	-	-	-
<i>Contribuciones de Mejoras</i>	-	-	-	-	-	-
<i>Derechos</i>	-	-	-	-	-	-
<i>Productos</i>	-	4	4	4	4	4
<i>Aprovechamientos</i>	-	-	-	-	-	-
<i>Ingresos por Venta de Bienes y Prestación de Servicios</i>	-	-	-	-	-	-
<i>Participaciones</i>	-	-	-	-	-	-
Fondo General de Participaciones	-	-	-	-	-	-
Fondo de Fomento Municipal	-	-	-	-	-	-
Fondo de Fiscalización y Recaudación	-	-	-	-	-	-
Fondo de Compensación	-	-	-	-	-	-
Fondo de Extracción de Hidrocarburos	-	-	-	-	-	-
Impuesto Especial Sobre Producción y Servicios	-	-	-	-	-	-
0.136% de la Recaudación Federal Participable	-	-	-	-	-	-
3.17% Sobre Extracción de Petróleo	-	-	-	-	-	-
Gasolinas y Diésel	-	-	-	-	-	-
Fondo del Impuesto Sobre la Renta	-	-	-	-	-	-
Fondo de Estabilización de los Ingresos de las Ent. Fed.	-	-	-	-	-	-
<i>Incentivos Derivados de la Colaboración Fiscal</i>	-	-	-	-	-	-
Tenencia o Uso de Vehículos	-	-	-	-	-	-
Fondo de Compensación ISAN	-	-	-	-	-	-
Impuesto Sobre Automóviles Nuevos	-	-	-	-	-	-
Fondo de Compensación de Repecos-Intermedios	-	-	-	-	-	-
Otros Incentivos Económicos	-	-	-	-	-	-
<i>Transferencias y Asignaciones</i>	-	-	-	-	-	-
<i>Convenios</i>	-	-	-	-	-	-
Otros Convenios y Subsidios	-	-	-	-	-	-
Otros Ingresos de Libre Disposición	23,000,000	103,687	23,103,687	5,855,487	5,446,037	(17,553,963)
Participaciones en Ingresos Locales	23,000,000	-	23,000,000	5,751,800	5,342,350	(17,657,650)
Otros Ingresos de Libre Disposición	-	103,687	103,687	103,687	103,687	103,687
Total de Ingresos de Libre Disposición	23,000,000	103,691	23,103,691	5,855,491	5,446,041	(17,553,959)
Ingresos Excedentes de Ingresos de Libre Disposición						
Transferencias Federales Etiquetadas						
<i>Aportaciones</i>	-	-	-	-	-	-
Fondo de Aport. para la Nómina Educativa y Gto. Op.	-	-	-	-	-	-
Fondo de Aportaciones para los Servicios de Salud	-	-	-	-	-	-
Fondo de Aportaciones para la Infraestructura Social	-	-	-	-	-	-
Fondo de Aport. para el Fortalecimiento de los Municipios y de las Demarcaciones Territoriales del Distrito Federal	-	-	-	-	-	-
Fondo de Aportaciones Múltiples	-	-	-	-	-	-
Fondo de Aport. para la Educación Tec. y de Adultos	-	-	-	-	-	-
Fondo de Aportaciones para la Seguridad Pública de los Estados y del Distrito Federal	-	-	-	-	-	-
Fondo de Aportaciones para el Fortalecimiento de las Entidades Federativas	-	-	-	-	-	-
<i>Convenios</i>	-	-	-	-	-	-
Convenios de Protección Social en Salud	-	-	-	-	-	-
Convenios de Descentralización	-	-	-	-	-	-
Convenios de Reasignación	-	-	-	-	-	-
Otros Convenios y Subsidios	-	-	-	-	-	-
<i>Fondos Distintos de Aportaciones</i>	-	-	-	-	-	-
Fondo para Entidades Federativas y Municipios Productores de Hidrocarburos	-	-	-	-	-	-
Fondo Minero	-	-	-	-	-	-
<i>Transferencias, Asignaciones, Subsidios y Subvenciones, y Pensiones y Jubilaciones</i>	-	-	-	-	-	-
<i>Otras Transferencias Federales Etiquetadas</i>	-	-	-	-	-	-
Total de Transferencias Federales Etiquetadas	-	-	-	-	-	-
Ingresos Derivados de Financiamientos						
<i>Ingresos Derivados de Financiamientos</i>	-	-	-	-	-	-
Total de Ingresos	23,000,000	103,691	23,103,691	5,855,491	5,446,041	(17,553,959)
Datos Informativos						
1. Ingresos Derivados de Financiamientos con Fuente de Pago de Ingresos de Libre Disposición	-	-	-	-	-	-
2. Ingresos Derivados de Financiamientos con Fuente de Pago de Transferencias Federales Etiquetadas	-	-	-	-	-	-
3. Ingresos Derivados de Financiamientos	-	-	-	-	-	-

TRIBUNAL UNITARIO DE JUSTICIA PENAL PARA ADOLESCENTES DEL ESTADO DE MORELOS

Estado Analítico del Ejercicio del Presupuesto de Egresos

Clasificación por Objeto del Gasto (Capítulo y Concepto)

Del 1 de enero al 31 de marzo de 2019

(Pesos)



Tribunal Unitario de Justicia Penal para Adolescentes
ESTADO DE MORELOS



MORELOS
AMBICIÓN DEL MUNDO

Concepto	Egresos					Subejercicio 6 = (3 - 4)
	Aprobado	Ampliaciones/ (Reducciones)	Modificado	Devengado	Pagado	
	1	2	3 = (1 + 2)	4	5	
Servicios Personales	20,277,417	314,925	20,592,342	4,783,648	3,851,788	15,808,694
Remuneraciones al Personal de Carácter Permanente	11,728,996	(69,213)	11,659,783	2,883,966	2,883,966	8,775,817
Remuneraciones al Personal de Carácter Transitorio	5,000	(5,000)	-	-	-	-
Remuneraciones Adicionales y Especiales	3,295,028	50,718	3,345,746	800,718	4,113	2,545,028
Seguridad Social	2,355,165	(21,766)	2,333,399	492,778	357,523	1,840,621
Otras Prestaciones Sociales y Económicas	2,893,228	360,186	3,253,414	606,186	606,186	2,647,228
Previsiones	-	-	-	-	-	-
Pago de Estímulos a Servidores Públicos	-	-	-	-	-	-
Materiales y Suministros	205,000	(117,652)	87,348	86,653	84,732	695
Materiales de Admón., Emisión de Doctos. y Artículos Oficiales	64,400	(39,453)	24,947	24,799	24,799	148
Alimentos y Utensilios	11,000	(4,490)	6,510	6,504	4,583	6
Materias Primas y Materiales de Producción y Comercialización	-	-	-	-	-	-
Materiales y Artículos de Construcción y de Reparación	6,000	(6,000)	-	-	-	-
Productos Químicos, Farmacéuticos y de Laboratorio	-	-	-	-	-	-
Combustibles, Lubricantes y Aditivos	90,000	(34,109)	55,891	55,350	55,350	541
Vestuario, Blancos, Prendas de Protección y Artículos Deportivos	15,000	(15,000)	-	-	-	-
Materiales y Suministros Para Seguridad	-	-	-	-	-	-
Herramientas, Refacciones y Accesorios Menores	18,600	(18,600)	-	-	-	-
Servicios Generales	766,300	(323,871)	442,429	417,198	328,177	25,231
Servicios Básicos	104,500	(83,779)	20,721	20,659	19,610	62
Servicios de Arrendamiento	3,000	3,960	6,960	6,960	5,104	-
Servicios Profesionales, Científicos, Técnicos y Otros Servicios	425,800	(36,725)	389,075	364,063	279,795	25,012
Servicios Financieros, Bancarios y Comerciales	103,000	(99,870)	3,130	3,130	3,130	-
Servicios de Instalación, Reparación, Mantto. y Conservación	57,700	(51,034)	6,666	6,534	6,314	132
Servicios de Comunicación Social y Publicidad	37,500	(25,656)	11,844	11,832	11,832	12
Servicios de Traslado y Viáticos	11,800	(8,868)	2,932	2,920	2,392	12
Servicios Oficiales	11,000	(10,999)	1	-	-	1
Otros Servicios Generales	12,000	(10,900)	1,100	1,100	-	-
Transferencias, Asignaciones, Subsidios y Otras Ayudas	1,601,283	215,828	1,817,111	400,321	320,257	1,416,790
Transferencias Internas y Asignaciones al Sector Público	-	-	-	-	-	-
Transferencias al Resto del Sector Público	-	-	-	-	-	-
Subsidios y Subvenciones	-	-	-	-	-	-
Ayudas Sociales	-	-	-	-	-	-
Pensiones y Jubilaciones	1,601,283	215,828	1,817,111	400,321	320,257	1,416,790
Transferencias a Fideicomisos, Mandatos y Otros Análogos	-	-	-	-	-	-
Transferencias a la Seguridad Social	-	-	-	-	-	-
Donativos	-	-	-	-	-	-
Transferencias al Exterior	-	-	-	-	-	-
Bienes Muebles, Inmuebles e Intangibles	150,000	(89,230)	60,770	-	-	60,770
Mobiliario y Equipo de Administración	110,000	(89,230)	20,770	-	-	20,770
Mobiliario y Equipo Educacional y Recreativo	-	-	-	-	-	-
Equipo e Instrumental Médico y de Laboratorio	-	-	-	-	-	-
Vehículos y Equipo de Transporte	-	-	-	-	-	-
Equipo de Defensa y Seguridad	-	-	-	-	-	-
Maquinaria, Otros Equipos y Herramientas	-	-	-	-	-	-
Activos Biológicos	-	-	-	-	-	-
Bienes Inmuebles	-	-	-	-	-	-
Activos Intangibles	40,000	-	40,000	-	-	40,000
Inversión Pública	-	-	-	-	-	-
Obra Pública en Bienes de Dominio Público	-	-	-	-	-	-
Obra Pública en Bienes Propios	-	-	-	-	-	-
Proyectos Productivos y Acciones de Fomento	-	-	-	-	-	-
Inversiones Financieras y Otras Provisiones	-	-	-	-	-	-
Inversiones Para el Fomento de Actividades Productivas	-	-	-	-	-	-
Acciones y Participaciones de Capital	-	-	-	-	-	-
Compra de Títulos y Valores	-	-	-	-	-	-
Concesión de Préstamos	-	-	-	-	-	-
Inversiones en Fideicomisos, Mandatos y Otros Análogos	-	-	-	-	-	-
Otras Inversiones Financieras	-	-	-	-	-	-
Provisiones para Contingencias y Otras Erogaciones Especiales	-	-	-	-	-	-
Participaciones y Aportaciones	-	-	-	-	-	-
Participaciones	-	-	-	-	-	-
Aportaciones	-	-	-	-	-	-
Convenios	-	-	-	-	-	-
Deuda Pública	-	-	-	-	-	-
Amortización de la Deuda Pública	-	-	-	-	-	-
Intereses de la Deuda Pública	-	-	-	-	-	-
Comisiones de la Deuda Pública	-	-	-	-	-	-
Gastos de la Deuda Pública	-	-	-	-	-	-
Costo por Coberturas	-	-	-	-	-	-
Apoyos Financieros	-	-	-	-	-	-
Adeudos de Ejercicios Fiscales Anteriores (Adefas)	-	-	-	-	-	-
Total del Gasto	23,000,000	-	23,000,000	5,687,820	4,584,954	17,312,180

Concepto	Egresos					Subejercicio
	Aprobado	Ampliaciones / (Reducciones)	Modificado	Devengado	Pagado	
Gasto No Etiquetado	23,000,000	-	23,000,000	5,687,820	4,584,954	17,312,180
Servicios Personales	20,277,417	314,925	20,592,342	4,783,648	3,851,788	15,808,694
Remuneraciones al Personal de Carácter Permanente	11,728,996	(69,213)	11,659,783	2,883,966	2,883,966	8,775,817
Remuneraciones al Personal de Carácter Transitorio	5,000	(5,000)	-	-	-	-
Remuneraciones Adicionales y Especiales	3,295,028	50,718	3,345,746	800,718	4,113	2,545,028
Seguridad Social	2,355,165	(21,766)	2,333,399	492,778	357,523	1,840,621
Otras Prestaciones Sociales y Económicas	2,893,228	360,186	3,253,414	606,186	606,186	2,647,228
Previsiones	-	-	-	-	-	-
Pago de Estimulos a Servidores Públicos	-	-	-	-	-	-
Materiales y Suministros	205,000	(117,652)	87,348	86,653	84,732	695
Materiales de Admón., Emisión de Doctos. y Art. Oficiales	64,400	(39,453)	24,947	24,799	24,799	148
Alimentos y Utensilios	11,000	(4,490)	6,510	6,504	4,583	6
Materias Primas y Materiales de Prod. y Comercialización	-	-	-	-	-	-
Materiales y Artículos de Construcción y de Reparación	6,000	(6,000)	-	-	-	-
Productos Químicos, Farmacéuticos y de Laboratorio	-	-	-	-	-	-
Combustibles, Lubricantes y Aditivos	90,000	(34,109)	55,891	55,350	55,350	541
Vestuario, Blancos, Prendas de Protección y Art. Deportivos	15,000	(15,000)	-	-	-	-
Materiales y Suministros Para Seguridad	-	-	-	-	-	-
Herramientas, Refacciones y Accesorios Menores	18,600	(18,600)	-	-	-	-
Servicios Generales	766,300	(323,871)	442,429	417,198	328,177	25,231
Servicios Básicos	104,500	(83,779)	20,721	20,659	19,610	62
Servicios de Arrendamiento	3,000	3,960	6,960	6,960	5,104	-
Servicios Profesionales, Científicos, Técnicos y Otros Serv.	425,800	(36,725)	389,075	364,063	279,795	25,012
Servicios Financieros, Bancarios y Comerciales	103,000	(99,870)	3,130	3,130	3,130	-
Servicios de Instalación, Reparación, Mantto. y Conservación	57,700	(51,034)	6,666	6,534	6,314	132
Servicios de Comunicación Social y Publicidad	37,500	(25,656)	11,844	11,832	11,832	12
Servicios de Traslado y Viáticos	11,800	(8,868)	2,932	2,920	2,392	12
Servicios Oficiales	11,000	(10,999)	1	-	-	1
Otros Servicios Generales	12,000	(10,900)	1,100	1,100	-	-
Transferencias, Asignaciones, Subsidios y Otras Ayudas	1,601,283	215,828	1,817,111	400,321	320,257	1,416,790
Transferencias Internas y Asignaciones al Sector Público	-	-	-	-	-	-
Transferencias al Resto del Sector Público	-	-	-	-	-	-
Subsidios y Subvenciones	-	-	-	-	-	-
Ayudas Sociales	-	-	-	-	-	-
Pensiones y Jubilaciones	1,601,283	215,828	1,817,111	400,321	320,257	1,416,790
Transferencias a Fideicomisos, Mandatos y Otros Análogos	-	-	-	-	-	-
Transferencias a la Seguridad Social	-	-	-	-	-	-
Donativos	-	-	-	-	-	-
Transferencias al Exterior	-	-	-	-	-	-
Bienes Muebles, Inmuebles e Intangibles	150,000	(89,230)	60,770	-	-	60,770
Mobiliario y Equipo de Administración	110,000	(89,230)	20,770	-	-	20,770
Mobiliario y Equipo Educativo y Recreativo	-	-	-	-	-	-
Equipo e Instrumental Médico y de Laboratorio	-	-	-	-	-	-
Vehículos y Equipo de Transporte	-	-	-	-	-	-
Equipo de Defensa y Seguridad	-	-	-	-	-	-
Maquinaria, Otros Equipos y Herramientas	-	-	-	-	-	-
Activos Biológicos	-	-	-	-	-	-
Bienes Inmuebles	-	-	-	-	-	-
Activos Intangibles	40,000	-	40,000	-	-	40,000
Inversión Pública	-	-	-	-	-	-
Obra Pública en Bienes de Dominio Público	-	-	-	-	-	-
Obra Pública en Bienes Propios	-	-	-	-	-	-
Proyectos Productivos y Acciones de Fomento	-	-	-	-	-	-
Inversiones Financieras y Otras Provisiones	-	-	-	-	-	-
Inversiones Para el Fomento de Actividades Productivas	-	-	-	-	-	-
Acciones y Participaciones de Capital	-	-	-	-	-	-
Compra de Títulos y Valores	-	-	-	-	-	-
Concesión de Préstamos	-	-	-	-	-	-
Inversiones en Fideicomisos, Mandatos y Otros Análogos	-	-	-	-	-	-
Fideicomiso de Desastres Naturales (Informativo)	-	-	-	-	-	-
Otras Inversiones Financieras	-	-	-	-	-	-
Provisiones para Contingencias y Otras Erogaciones Especiales	-	-	-	-	-	-
Participaciones y Aportaciones	-	-	-	-	-	-
Participaciones	-	-	-	-	-	-
Aportaciones	-	-	-	-	-	-
Convenios	-	-	-	-	-	-
Deuda Pública	-	-	-	-	-	-
Amortización de la Deuda Pública	-	-	-	-	-	-
Intereses de la Deuda Pública	-	-	-	-	-	-
Comisiones de la Deuda Pública	-	-	-	-	-	-
Gastos de la Deuda Pública	-	-	-	-	-	-
Costo por Coberturas	-	-	-	-	-	-
Apoyos Financieros	-	-	-	-	-	-
Adeudos de Ejercicios Fiscales Anteriores (Adefas)	-	-	-	-	-	-

Concepto	Egresos					Subejercicio
	Aprobado	Ampliaciones / (Reducciones)	Modificado	Devengado	Pagado	
Gasto Etiquetado	-	-	-	-	-	-
Servicios Personales	-	-	-	-	-	-
Remuneraciones al Personal de Carácter Permanente	-	-	-	-	-	-
Remuneraciones al Personal de Carácter Transitorio	-	-	-	-	-	-
Remuneraciones Adicionales y Especiales	-	-	-	-	-	-
Seguridad Social	-	-	-	-	-	-
Otras Prestaciones Sociales y Económicas	-	-	-	-	-	-
Previsiones	-	-	-	-	-	-
Pago de Estímulos a Servidores Públicos	-	-	-	-	-	-
Materiales y Suministros	-	-	-	-	-	-
Materiales de Admón., Emisión de Doctos. y Art. Oficiales	-	-	-	-	-	-
Alimentos y Utensilios	-	-	-	-	-	-
Materias Primas y Materiales de Prod. y Comercialización	-	-	-	-	-	-
Materiales y Artículos de Construcción y de Reparación	-	-	-	-	-	-
Productos Químicos, Farmacéuticos y de Laboratorio	-	-	-	-	-	-
Combustibles, Lubricantes y Aditivos	-	-	-	-	-	-
Vestuario, Blancos, Prendas de Protección y Art. Deportivos	-	-	-	-	-	-
Materiales y Suministros Para Seguridad	-	-	-	-	-	-
Herramientas, Refacciones y Accesorios Menores	-	-	-	-	-	-
Servicios Generales	-	-	-	-	-	-
Servicios Básicos	-	-	-	-	-	-
Servicios de Arrendamiento	-	-	-	-	-	-
Servicios Profesionales, Científicos, Técnicos y Otros Serv.	-	-	-	-	-	-
Servicios Financieros, Bancarios y Comerciales	-	-	-	-	-	-
Servicios de Instalación, Reparación, Mantto. y Conservación	-	-	-	-	-	-
Servicios de Comunicación Social y Publicidad	-	-	-	-	-	-
Servicios de Traslado y Viáticos	-	-	-	-	-	-
Servicios Oficiales	-	-	-	-	-	-
Otros Servicios Generales	-	-	-	-	-	-
Transferencias, Asignaciones, Subsidios y Otras Ayudas	-	-	-	-	-	-
Transferencias Internas y Asignaciones al Sector Público	-	-	-	-	-	-
Transferencias al Resto del Sector Público	-	-	-	-	-	-
Subsidios y Subvenciones	-	-	-	-	-	-
Ayudas Sociales	-	-	-	-	-	-
Pensiones y Jubilaciones	-	-	-	-	-	-
Transferencias a Fideicomisos, Mandatos y Otros Análogos	-	-	-	-	-	-
Transferencias a la Seguridad Social	-	-	-	-	-	-
Donativos	-	-	-	-	-	-
Transferencias al Exterior	-	-	-	-	-	-
Bienes Muebles, Inmuebles e Intangibles	-	-	-	-	-	-
Mobiliario y Equipo de Administración	-	-	-	-	-	-
Mobiliario y Equipo Educativo y Recreativo	-	-	-	-	-	-
Equipo e Instrumental Médico y de Laboratorio	-	-	-	-	-	-
Vehículos y Equipo de Transporte	-	-	-	-	-	-
Equipo de Defensa y Seguridad	-	-	-	-	-	-
Maquinaria, Otros Equipos y Herramientas	-	-	-	-	-	-
Activos Biológicos	-	-	-	-	-	-
Bienes Inmuebles	-	-	-	-	-	-
Activos Intangibles	-	-	-	-	-	-
Inversión Pública	-	-	-	-	-	-
Obra Pública en Bienes de Dominio Público	-	-	-	-	-	-
Obra Pública en Bienes Propios	-	-	-	-	-	-
Proyectos Productivos y Acciones de Fomento	-	-	-	-	-	-
Inversiones Financieras y Otras Provisiones	-	-	-	-	-	-
Inversiones Para el Fomento de Actividades Productivas	-	-	-	-	-	-
Acciones y Participaciones de Capital	-	-	-	-	-	-
Compra de Títulos y Valores	-	-	-	-	-	-
Concesión de Préstamos	-	-	-	-	-	-
Inversiones en Fideicomisos, Mandatos y Otros Análogos	-	-	-	-	-	-
Fideicomiso de Desastres Naturales (Informativo)	-	-	-	-	-	-
Otras Inversiones Financieras	-	-	-	-	-	-
Provisiones para Contingencias y Otras Erogaciones Especiales	-	-	-	-	-	-
Participaciones y Aportaciones	-	-	-	-	-	-
Participaciones	-	-	-	-	-	-
Aportaciones	-	-	-	-	-	-
Convenios	-	-	-	-	-	-
Deuda Pública	-	-	-	-	-	-
Amortización de la Deuda Pública	-	-	-	-	-	-
Intereses de la Deuda Pública	-	-	-	-	-	-
Comisiones de la Deuda Pública	-	-	-	-	-	-
Gastos de la Deuda Pública	-	-	-	-	-	-
Costo por Coberturas	-	-	-	-	-	-
Apoyos Financieros	-	-	-	-	-	-
Adeudos de Ejercicios Fiscales Anteriores (Adefas)	-	-	-	-	-	-
Total de Egresos	23,000,000	-	23,000,000	5,687,820	4,584,954	17,312,180

Concepto	Egresos					Subejercicio 6 = (3 - 4)
	Aprobado	Ampliaciones/ (Reducciones)	Modificado	Devengado	Pagado	
	1	2	3 = (1 + 2)	4	5	
Jefatura de la Oficina de la Gobernatura del Estado	-	-	-	-	-	-
Secretaría de Gobierno	-	-	-	-	-	-
Secretaría de Hacienda	-	-	-	-	-	-
Secretaría de Desarrollo Económico y del Trabajo	-	-	-	-	-	-
Secretaría de Desarrollo Agropecuario	-	-	-	-	-	-
Secretaría de Obras Públicas	-	-	-	-	-	-
Secretaría de Educación	-	-	-	-	-	-
Secretaría de Salud	-	-	-	-	-	-
Secretaría de Administración	-	-	-	-	-	-
Secretaría de la Contraloría	-	-	-	-	-	-
Comisión Estatal de Seguridad Pública	-	-	-	-	-	-
Consejería Jurídica	-	-	-	-	-	-
Secretaría de Turismo y Cultura	-	-	-	-	-	-
Secretaría de Desarrollo Social	-	-	-	-	-	-
Secretaría de Desarrollo Sustentable	-	-	-	-	-	-
Secretaría de Movilidad y Transporte	-	-	-	-	-	-
Gastos Institucionales	-	-	-	-	-	-
Total del Gasto	-	-	-	-	-	-

TRIBUNAL UNITARIO DE JUSTICIA PENAL PARA ADOLESCENTES DEL ESTADO DE MORELOS
 Estado Analítico del Ejercicio del Presupuesto de Egresos
 Clasificación Administrativa
 Del 1 de enero al 31 de marzo de 2019

Concepto	Egresos					Subejercicio 6 = (3 - 4)
	Aprobado	Ampliaciones/ (Reducciones)	Modificado	Devengado	Pagado	
	1	2	3 = (1 + 2)	4	5	
Poder Ejecutivo	-	-	-	-	-	-
Poder Legislativo	-	-	-	-	-	-
Poder Judicial	23,000,000	-	23,000,000	5,687,820	4,584,954	17,312,180
Organismos Autónomos	-	-	-	-	-	-
Poder Ejecutivo de los Municipios	-	-	-	-	-	-
Total del Gasto	23,000,000	-	23,000,000	5,687,820	4,584,954	17,312,180

Sector Paraestatal del Gobierno del Estado de Morelos
 Estado Analítico del Ejercicio del Presupuesto de Egresos
 Clasificación Administrativa
 Del 1 de enero al 31 de marzo de 2019

Concepto	Egresos					Subejercicio 6 = (3 - 4)
	Aprobado	Ampliaciones/ (Reducciones)	Modificado	Devengado	Pagado	
	1	2	3 = (1 + 2)	4	5	
Entidades Paraestatales y Fideicomisos No Empresariales y No Financieros	-	-	-	-	-	-
Instituciones Públicas de la Seguridad Social	-	-	-	-	-	-
Entidades Paraestatales Empresariales No Financieras con Participación Estatal Mayoritaria	-	-	-	-	-	-
Fideicomisos Empresariales No Financieros con Participación Estatal Mayoritaria	-	-	-	-	-	-
Entidades Paraestatales Empresariales Financieras Monetarias con Participación Estatal Mayoritaria	-	-	-	-	-	-
Entidades Paraestatales Empresariales Financieras No Monetarias con Participación Estatal Mayoritaria	-	-	-	-	-	-
Fideicomisos Financieros Públicos con Participación Estatal Mayoritaria	-	-	-	-	-	-
Total del Gasto	-	-	-	-	-	-

TRIBUNAL UNITARIO DE JUSTICIA PENAL PARA ADOLESCENTES DEL ESTADO DE MORELOS
 Estado Analítico del Ejercicio del Presupuesto de Egresos Detallado - LDF
 Clasificación Administrativa
 Del 1 de enero al 31 de marzo de 2019
 (Pesos)



Concepto	Egresos					Subejercicio
	Aprobado	Ampliaciones/ (Reducciones)	Modificado	Devengado	Pagado	
Gasto No Etiquetado	23,000,000	-	23,000,000	5,687,820	4,584,954	17,312,180
Jefatura de la Oficina de la Gobernatura del Estado	-	-	-	-	-	-
Secretaría de Gobierno	-	-	-	-	-	-
Secretaría de Hacienda	-	-	-	-	-	-
Secretaría de Desarrollo Económico y del Trabajo	-	-	-	-	-	-
Secretaría de Desarrollo Agropecuario	-	-	-	-	-	-
Secretaría de Obras Públicas	-	-	-	-	-	-
Secretaría de Educación	-	-	-	-	-	-
Secretaría de Salud	-	-	-	-	-	-
Secretaría de Administración	-	-	-	-	-	-
Secretaría de la Contraloría	-	-	-	-	-	-
Comisión Estatal de Seguridad Pública	-	-	-	-	-	-
Consejería Jurídica	-	-	-	-	-	-
Secretaría de Turismo y Cultura	-	-	-	-	-	-
Secretaría de Desarrollo Social	-	-	-	-	-	-
Secretaría de Desarrollo Sustentable	-	-	-	-	-	-
Secretaría de Movilidad y Transporte	-	-	-	-	-	-
Gastos Institucionales	-	-	-	-	-	-
Poder Legislativo	-	-	-	-	-	-
Poder Judicial	23,000,000	-	23,000,000	5,687,820	4,584,954	17,312,180
Organismos Autónomos	-	-	-	-	-	-
Entidades Paraestatales y Fideicomisos No Empresariales y No Financieros	-	-	-	-	-	-
Fideicomisos Empresariales No Financieros con Participación Estatal Mayoritaria	-	-	-	-	-	-
Poder Ejecutivo de los Municipios	-	-	-	-	-	-
Gasto Etiquetado	-	-	-	-	-	-
Jefatura de la Oficina de la Gobernatura del Estado	-	-	-	-	-	-
Secretaría de Gobierno	-	-	-	-	-	-
Secretaría de Hacienda	-	-	-	-	-	-
Secretaría de Desarrollo Económico y del Trabajo	-	-	-	-	-	-
Secretaría de Desarrollo Agropecuario	-	-	-	-	-	-
Secretaría de Obras Públicas	-	-	-	-	-	-
Secretaría de Educación	-	-	-	-	-	-
Secretaría de Salud	-	-	-	-	-	-
Secretaría de Administración	-	-	-	-	-	-
Secretaría de la Contraloría	-	-	-	-	-	-
Comisión Estatal de Seguridad Pública	-	-	-	-	-	-
Consejería Jurídica	-	-	-	-	-	-
Secretaría de Turismo y Cultura	-	-	-	-	-	-
Secretaría de Desarrollo Social	-	-	-	-	-	-
Secretaría de Desarrollo Sustentable	-	-	-	-	-	-
Secretaría de Movilidad y Transporte	-	-	-	-	-	-
Gastos Institucionales	-	-	-	-	-	-
Poder Legislativo	-	-	-	-	-	-
Poder Judicial	-	-	-	-	-	-
Organismos Autónomos	-	-	-	-	-	-
Entidades Paraestatales y Fideicomisos No Empresariales y No Financieros	-	-	-	-	-	-
Fideicomisos Empresariales No Financieros con Participación Estatal Mayoritaria	-	-	-	-	-	-
Poder Ejecutivo de los Municipios	-	-	-	-	-	-
Total de Egresos	23,000,000	-	23,000,000	5,687,820	4,584,954	17,312,180

TRIBUNAL UNITARIO DE JUSTICIA PENAL PARA ADOLESCENTES DEL ESTADO DE MORELOS
Estado Analítico del Ejercicio del Presupuesto de Egresos
Clasificación Funcional (Finalidad y Función)
Del 1 de enero al 31 de marzo de 2019
(Pesos)



Concepto	Egresos					Subejercicio
	Aprobado	Ampliaciones/ (Reducciones)	Modificado	Devengado	Pagado	
	1	2	3 = (1 + 2)	4	5	
Gobierno	23,000,000	-	23,000,000	5,687,820	4,584,954	17,312,180
Legislación	-	-	-	-	-	-
Justicia	23,000,000	-	23,000,000	5,687,820	4,584,954	17,312,180
Coordinación de la Política de Gobierno	-	-	-	-	-	-
Relaciones Exteriores	-	-	-	-	-	-
Asuntos Financieros y Hacendarios	-	-	-	-	-	-
Seguridad Nacional	-	-	-	-	-	-
Asuntos de Orden Público y de Seguridad Interior	-	-	-	-	-	-
Otros Servicios Generales	-	-	-	-	-	-
Desarrollo Social	-	-	-	-	-	-
Protección Ambiental	-	-	-	-	-	-
Vivienda y Servicios a la Comunidad	-	-	-	-	-	-
Salud	-	-	-	-	-	-
Recreación, Cultura y Otras Manifestaciones Sociales	-	-	-	-	-	-
Educación	-	-	-	-	-	-
Protección Social	-	-	-	-	-	-
Otros Asuntos Sociales	-	-	-	-	-	-
Desarrollo Económico	-	-	-	-	-	-
Asuntos Económicos, Comerciales y Laborales en General	-	-	-	-	-	-
Agropecuaria, Silvicultura, Pesca y Caza	-	-	-	-	-	-
Combustibles y Energía	-	-	-	-	-	-
Minería, Manufacturas y Construcción	-	-	-	-	-	-
Transporte	-	-	-	-	-	-
Comunicaciones	-	-	-	-	-	-
Turismo	-	-	-	-	-	-
Ciencia, Tecnología e Innovación	-	-	-	-	-	-
Otras Industrias y Otros Asuntos Económicos	-	-	-	-	-	-
Otras no Clasificadas en Funciones Anteriores	-	-	-	-	-	-
Transacciones de la Deuda Pública / Costo Financiero de la Deuda	-	-	-	-	-	-
Transferencias, Participaciones y Aportaciones entre Diferentes Niveles y Ordenes de Gobierno	-	-	-	-	-	-
Saneamiento del Sistema Financiero	-	-	-	-	-	-
Adeudos de Ejercicios Fiscales Anteriores	-	-	-	-	-	-
Total del Gasto	23,000,000	-	23,000,000	5,687,820	4,584,954	17,312,180

Concepto	Egresos					Subejercicio
	Aprobado	Ampliaciones/ (Reducciones)	Modificado	Devengado	Pagado	
Gasto No Etiquetado	23,000,000	-	23,000,000	5,687,820	4,584,954	17,312,180
<i>Gobierno</i>	<i>23,000,000</i>	-	<i>23,000,000</i>	<i>5,687,820</i>	<i>4,584,954</i>	<i>17,312,180</i>
Legislación	-	-	-	-	-	-
Justicia	23,000,000	-	23,000,000	5,687,820	4,584,954	17,312,180
Coordinación de la Política de Gobierno	-	-	-	-	-	-
Relaciones Exteriores	-	-	-	-	-	-
Asuntos Financieros y Hacendarios	-	-	-	-	-	-
Seguridad Nacional	-	-	-	-	-	-
Asuntos de Orden Público y de Seguridad Interior	-	-	-	-	-	-
Otros Servicios Generales	-	-	-	-	-	-
<i>Desarrollo Social</i>	-	-	-	-	-	-
Protección Ambiental	-	-	-	-	-	-
Vivienda y Servicios a la Comunidad	-	-	-	-	-	-
Salud	-	-	-	-	-	-
Recreación, Cultura y Otras Manifestaciones Sociales	-	-	-	-	-	-
Educación	-	-	-	-	-	-
Protección Social	-	-	-	-	-	-
Otros Asuntos Sociales	-	-	-	-	-	-
<i>Desarrollo Económico</i>	-	-	-	-	-	-
Asuntos Económicos, Comerciales y Laborales en Gral.	-	-	-	-	-	-
Agropecuaria, Silvicultura, Pesca y Caza	-	-	-	-	-	-
Combustibles y Energía	-	-	-	-	-	-
Minería, Manufacturas y Construcción	-	-	-	-	-	-
Transporte	-	-	-	-	-	-
Comunicaciones	-	-	-	-	-	-
Turismo	-	-	-	-	-	-
Ciencia, Tecnología e Innovación	-	-	-	-	-	-
Otras Industrias y Otros Asuntos Económicos	-	-	-	-	-	-
<i>Otras no Clasificadas en Funciones Anteriores</i>	-	-	-	-	-	-
Transacciones de la Deuda Pública / Costo Financiero de la Deuda	-	-	-	-	-	-
Transferencias, Participaciones y Aportaciones entre Diferentes Niveles y Ordenes de Gobierno	-	-	-	-	-	-
Saneamiento del Sistema Financiero	-	-	-	-	-	-
Adeudos de Ejercicios Fiscales Anteriores	-	-	-	-	-	-
Gasto Etiquetado	-	-	-	-	-	-
<i>Gobierno</i>	-	-	-	-	-	-
Legislación	-	-	-	-	-	-
Justicia	-	-	-	-	-	-
Coordinación de la Política de Gobierno	-	-	-	-	-	-
Relaciones Exteriores	-	-	-	-	-	-
Asuntos Financieros y Hacendarios	-	-	-	-	-	-
Seguridad Nacional	-	-	-	-	-	-
Asuntos de Orden Público y de Seguridad Interior	-	-	-	-	-	-
Otros Servicios Generales	-	-	-	-	-	-
<i>Desarrollo Social</i>	-	-	-	-	-	-
Protección Ambiental	-	-	-	-	-	-
Vivienda y Servicios a la Comunidad	-	-	-	-	-	-
Salud	-	-	-	-	-	-
Recreación, Cultura y Otras Manifestaciones Sociales	-	-	-	-	-	-
Educación	-	-	-	-	-	-
Protección Social	-	-	-	-	-	-
Otros Asuntos Sociales	-	-	-	-	-	-
<i>Desarrollo Económico</i>	-	-	-	-	-	-
Asuntos Económicos, Comerciales y Laborales en Gral.	-	-	-	-	-	-
Agropecuaria, Silvicultura, Pesca y Caza	-	-	-	-	-	-
Combustibles y Energía	-	-	-	-	-	-
Minería, Manufacturas y Construcción	-	-	-	-	-	-
Transporte	-	-	-	-	-	-
Comunicaciones	-	-	-	-	-	-
Turismo	-	-	-	-	-	-
Ciencia, Tecnología e Innovación	-	-	-	-	-	-
Otras Industrias y Otros Asuntos Económicos	-	-	-	-	-	-
<i>Otras no Clasificadas en Funciones Anteriores</i>	-	-	-	-	-	-
Transacciones de la Deuda Pública / Costo Financiero de la Deuda	-	-	-	-	-	-
Transferencias, Participaciones y Aportaciones entre Diferentes Niveles y Ordenes de Gobierno	-	-	-	-	-	-
Saneamiento del Sistema Financiero	-	-	-	-	-	-
Adeudos de Ejercicios Fiscales Anteriores	-	-	-	-	-	-
Total del Egresos	23,000,000	-	23,000,000	5,687,820	4,584,954	17,312,180

TRIBUNAL UNITARIO DE JUSTICIA PENAL PARA ADOLESCENTES DEL ESTADO DE MORELOS
 Estado Analítico del Ejercicio del Presupuesto de Egresos Detallado - LDF
 Clasificación de Servicios Personales por Categoría
 Del 1 de enero al 31 de marzo de 2019
 (Pesos)



Concepto	Egresos					Subejercicio
	Aprobado	Ampliaciones/ (Reducciones)	Modificado	Devengado	Pagado	
Gasto No Etiquetado	20,277,417	314,925	20,592,342	4,783,648	3,851,788	15,808,694
<i>Personal Administrativo y de Servicio Público</i>	<i>20,277,417</i>	<i>314,925</i>	<i>20,592,342</i>	<i>4,783,648</i>	<i>3,851,788</i>	<i>15,808,694</i>
<i>Magisterio</i>	-	-	-	-	-	-
<i>Servicios de Salud</i>	-	-	-	-	-	-
Personal Administrativo	-	-	-	-	-	-
Personal Médico, Paramédico y afín	-	-	-	-	-	-
<i>Seguridad Pública</i>	-	-	-	-	-	-
<i>Gastos Asociados a la Implementación de Nuevas Leyes Fed. o Reformas a las Mismas</i>	-	-	-	-	-	-
Nombre del Programa o Ley 1	-	-	-	-	-	-
Nombre del Programa o Ley 2	-	-	-	-	-	-
<i>Sentencias Laborales Definitivas</i>	-	-	-	-	-	-
Gasto Etiquetado	-	-	-	-	-	-
<i>Personal Administrativo y de Servicio Público</i>	<i>-</i>	<i>-</i>	<i>-</i>	<i>-</i>	<i>-</i>	<i>-</i>
<i>Magisterio</i>	<i>-</i>	<i>-</i>	<i>-</i>	<i>-</i>	<i>-</i>	<i>-</i>
<i>Servicios de Salud</i>	<i>-</i>	<i>-</i>	<i>-</i>	<i>-</i>	<i>-</i>	<i>-</i>
Personal Administrativo	-	-	-	-	-	-
Personal Médico, Paramédico y afín	-	-	-	-	-	-
<i>Seguridad Pública</i>	-	-	-	-	-	-
<i>Gastos Asociados a la Implementación de Nuevas Leyes Fed. o Reformas a las Mismas</i>	-	-	-	-	-	-
Nombre del Programa o Ley 1	-	-	-	-	-	-
Nombre del Programa o Ley 2	-	-	-	-	-	-
<i>Sentencias Laborales Definitivas</i>	<i>-</i>	<i>-</i>	<i>-</i>	<i>-</i>	<i>-</i>	<i>-</i>
Total del Gasto en Servicios Personales	20,277,417	314,925	20,592,342	4,783,648	3,851,788	15,808,694

TRIBUNAL UNITARIO DE JUSTICIA PENAL PARA ADOLESCENTES DEL ESTADO DE MORELOS
 Estado Analítico del Ejercicio del Presupuesto de Egresos
 Clasificación Económica (por Tipo de Gasto)
 Del 1 de enero al 31 de marzo de 2019
 (Pesos)

Concepto	Egresos					
	Aprobado	Ampliaciones/ (Reducciones)	Modificado	Devengado	Pagado	Subejercicio
	1	2	3 = (1 + 2)	4	5	6 = (3 - 4)
Gasto Corriente	21,248,717	(126,598)	21,122,119	5,287,499	4,264,697	15,834,620
Gasto de Capital	150,000	(89,230)	60,770	-	-	60,770
Amortización de la Deuda y Disminución de Pasivos	-	-	-	-	-	-
Pensiones y Jubilaciones	1,601,283	215,828	1,817,111	400,321	320,257	1,416,790
Participaciones	-	-	-	-	-	-
Total del Gasto	23,000,000	-	23,000,000	5,687,820	4,584,954	17,312,180

Concepto	Estimado / Aprobado	Devengado	Recaudado / Pagado
Rubros de Ingresos	23,000,000.00	5,855,490.62	5,446,040.62
Productos	-	4.06	4.06
Participaciones, Aportaciones, Convenios, Incentivos Derivados	22,100,000.00	5,567,300.00	5,157,850.00
Transferencias, Asignaciones, Subsidios y Otras Ayudas	900,000.00	184,500.00	184,500.00
Intereses Financieros	-	103,686.56	103,686.56
Capítulos de Gasto	23,000,000.00	5,836,624.50	4,584,953.32
Servicios Personales	20,277,417.35	4,783,647.54	3,851,787.70
Materiales y Suministros	205,000.00	86,652.79	84,731.79
Servicios Generales	766,300.00	417,198.23	328,177.29
Transferencias, Asignaciones, Subsidios y Otras Ayudas	1,601,282.65	400,320.66	320,256.54
Bienes Muebles, Inmuebles e Intangibles	150,000.00	-	-
Estimaciones, Depreciaciones, Deterioros, Obsolescencia y Amortizaciones	-	148,805.28	-
Inversión Pública	-	-	-
Inversiones Financieras y Otras Provisiones	-	-	-
Participaciones y Aportaciones	-	-	-
Deuda Pública	-	-	-
Total	-	18,866.12	861,087.30



Tribunal Unitario de Justicia Penal para Adolescentes

PODER JUDICIAL DEL ESTADO DE MORELOS

Información Programática

CUENTA PÚBLICA
TRIBUNAL UNITARIO DE JUSTICIA PENAL PARA
ADOLESCENTES
ENERO - MARZO

2019

Concepto	Egresos					Subejercicio
	Aprobado	Ampliaciones/ (Reducciones)	Modificado	Devengado	Pagado	
	1	2	3 = (1 + 2)	4	5	6 = (3 - 4)
Programas						
Subsidios: Sector Social y Privado o Ent. Federativas y Municipios						
Sujetos a Reglas de Operación	-	-	-	-	-	-
Otros Subsidios	-	-	-	-	-	-
Desempeño de las Funciones	23,000,000	-	23,000,000	5,687,820	4,584,954	17,312,180
Prestación de Servicios Públicos	23,000,000	-	23,000,000	5,687,820	4,584,954	17,312,180
Provisión de Bienes Públicos	-	-	-	-	-	-
Planeación, Seguimiento y Evaluación de Políticas Públicas	-	-	-	-	-	-
Promoción y Fomento	-	-	-	-	-	-
Regulación y Supervisión	-	-	-	-	-	-
Funciones de las Fuerzas Armadas (Únicamente Gobierno Federal)	-	-	-	-	-	-
Específicos	-	-	-	-	-	-
Proyectos de Inversión	-	-	-	-	-	-
Administrativos y de Apoyo						
Apoyo al Proceso Presupuestario y para Mejorar la Eficiencia Institucional	-	-	-	-	-	-
Apoyo a la Función Pública y al Mejoramiento de la Gestión	-	-	-	-	-	-
Operaciones Ajenas	-	-	-	-	-	-
Compromisos						
Obligaciones de Cumplimiento de Resolución Jurisdiccional	-	-	-	-	-	-
Desastres Naturales	-	-	-	-	-	-
Obligaciones						
Pensiones y Jubilaciones	-	-	-	-	-	-
Aportaciones a la Seguridad Social	-	-	-	-	-	-
Aportaciones a Fondos de Estabilización	-	-	-	-	-	-
Aportaciones a Fondos de Inversión y Reestructura de Pensiones	-	-	-	-	-	-
Programas de Gasto Federalizado (Gobierno Federal)						
Gasto Federalizado	-	-	-	-	-	-
Participaciones a Entidades Federativas y Municipios						
Costo financiero, deuda o apoyos a deudores y ahorradores de la banca	-	-	-	-	-	-
Adeudos de ejercicios fiscales anteriores	-	-	-	-	-	-
Total del Gasto	23,000,000	-	23,000,000	5,687,820	4,584,954	17,312,180

TRIBUNAL UNITARIO DE JUSTICIA PENAL PARA ADOLESCENTES DEL ESTADO DE MORELOS
Indicadores de Postura Fiscal
Del 1 de enero al 31 de marzo de 2019
(Pesos)

Concepto	Estimado	Devengado	Pagado ³
I. Ingresos Presupuestarios (I=1+2)	23,000,000	5,855,491	5,446,041
1. Ingresos del Gobierno de la Entidad Federativa 1	23,000,000	5,855,491	5,446,041
2. Ingresos del Sector Paraestatal 1	-	-	-
II. Egresos Presupuestarios (II=3+4)	23,000,000	5,687,820	4,584,954
3. Egresos del Gobierno de la Entidad Federativa 2	23,000,000	5,687,820	4,584,954
4. Egresos del Sector Paraestatal 2	-	-	-
III. Balance Presupuestario (Superávit o Déficit) (III = I - II)	-	167,671	861,087

Concepto	Estimado	Devengado	Pagado ³
III. Balance presupuestario (Superávit o Déficit)	-	167,671	861,087
IV. Intereses, Comisiones y Gastos de la Deuda	-	-	-
V. Balance Primario (Superávit o Déficit) (V= III - IV)	-	167,671	861,087

Concepto	Estimado	Devengado	Pagado ³
A. Financiamiento	-	-	-
B. Amortización de la deuda	-	-	-
C. Endeudamiento ó desendeudamiento (C = A - B)	-	-	-

1 Los Ingresos que se presentan son los ingresos presupuestarios totales sin incluir los ingresos por financiamientos. Los Ingresos del Gobierno de la Entidad Federativa corresponden a los del Poder Ejecutivo, Legislativo Judicial y Autónomos.

2 Los egresos que se presentan son los egresos presupuestarios totales sin incluir los egresos por amortización. Los egresos del Gobierno de la Entidad Federativa corresponden a los del Poder Ejecutivo, Legislativo, Judicial y Órganos Autónomos.

3 Para Ingresos se reportan los ingresos recaudados; para egresos se reportan los egresos pagados.

Programas y proyectos de Inversión

A la fecha no se tiene información

Indicadores de Resultados

A la fecha no se tiene información



Tribunal Unitario de Justicia Penal para Adolescentes

PODER JUDICIAL DEL ESTADO DE MORELOS

Anexos

CUENTA PÚBLICA
TRIBUNAL UNITARIO DE JUSTICIA PENAL PARA
ADOLESCENTES
ENERO - MARZO

2019

Relación de esquemas bursátiles y de coberturas financieras

A la fecha no se tienen esquemas bursátiles y de coberturas financieras.



MORELOS
ANFITRIÓN DEL MUNDO

Gobierno del Estado
2018-2024

Cuenta Pública Consolidada
Tomo 5: Poder Judicial
Cuernavaca, Morelos a 30 de abril de 2019



<http://morelos.gob.mx>



Gobierno Estado de Morelos



@GobiernoMorelos