




**MORELOS**  
2018 - 2024



**MORELOS**  
ANFITRIÓN DEL MUNDO  
Gobierno del Estado  
2018-2024

# CUENTA PÚBLICA CONSOLIDADA

## PRIMER TRIMESTRE 2019



CONSOLIDACIÓN DEL PODER LEGISLATIVO / TOMO 4



# MORELOS

2018 - 2024

# CONSOLIDACIÓN PODER LEGISLATIVO





**MORELOS**  
2018 - 2024



# Introducción

CUENTA PÚBLICA CONSOLIDADA  
PODER LEGISLATIVO  
ENERO - MARZO

2019

---

## INTRODUCCIÓN

El presente documento, forma parte de la Cuenta Pública Consolidada del Estado de Morelos, misma que se presenta bajo los lineamientos de transparencia trazados por el Gobierno Federal a través del Consejo Nacional de Armonización Contable (CONAC).

Con la armonización y consolidación de la presente Cuenta Pública del primer trimestre 2019, se interpreta de mejor manera el entorno económico en el que se desarrollaron las Finanzas Públicas del Estado.

En cumplimiento con las disposiciones de la Ley General de Contabilidad Gubernamental y de la Ley de Disciplina Financiera de las Entidades Federativas y los Municipios, este documento presenta los Estados Financieros Consolidados del Poder Legislativo, así como la Información Contable, Presupuestaria, Programática y demás anexos correspondientes a los entes públicos que lo conforman, de acuerdo con el contenido que a continuación se presenta.

---



**MORELOS**  
2018 - 2024



# Índice

## *Información Consolidada del Poder Legislativo:*

➤ Estado de Actividades.	3
➤ Estado de Situación Financiera.	7
➤ Estado de Cambios en la Situación Financiera.	11
➤ Estado de Variación en la Hacienda Pública.	15
➤ Estado de Flujos de Efectivo.	19

## *Información Financiera por Entes Públicos del Poder Legislativo:*

➤ Congreso del Estado de Morelos.	23
-----------------------------------	----





**MORELOS**  
2018 - 2024



# Estados Financieros Consolidados

CUENTA PÚBLICA CONSOLIDADA  
PODER LEGISLATIVO  
ENERO - MARZO

2019



---



# Estado de Actividades Consolidado






Concepto	2019	2018	Concepto	2019	2018
<b>INGRESOS Y OTROS BENEFICIOS</b>			<b>GASTOS Y OTRAS PERDIDAS</b>		
Ingresos de la Gestión	55,798	2,537	Gastos de Funcionamiento	43,878,117	287,356,799
Impuestos	-	-	Servicios Personales	31,023,075	180,559,272
Cuotas y Aportaciones de Seguridad Social	-	-	Materiales y Suministros	1,576,357	33,421,134
Contribuciones de Mejoras	-	-	Servicios Generales	11,278,685	73,376,393
Derechos	-	-	Transferencias, Asignaciones, Subsidios y Otras Ayudas	22,800,614	69,541,251
Productos	55,798	2,537	Transferencias Internas y Asignaciones al Sector Público	3,837,492	-
Aprovechamientos	-	-	Transferencias al Resto del Sector Público	-	-
Ingresos por Venta de Bienes y Prestación de Servicios	-	-	Subsidios y Subvenciones	-	-
Participaciones, Aportaciones, Convenios, Incentivos Derivados de la Colaboración Fiscal, Fondos Distintos de Aportaciones, Transferencias, Asignaciones, Subsidios y Subvenciones, y Pensiones y Jubilaciones	115,000,000	409,000,000	Ayudas Sociales	5,179,500	21,915,977
Participaciones, Aportaciones, Convenios, Incentivos Derivados de la Colaboración Fiscal y Fondos Distintos de Aportaciones	115,000,000	409,000,000	Pensiones y Jubilaciones	13,783,622	47,625,274
Transferencias, Asignaciones, Subsidios y Subvenciones, y Pensiones y Jubilaciones	-	-	Transferencias a Fideicomisos, Mandatos y Contratos Análogos	-	-
Otros Ingresos y Beneficios	-	-	Transferencias a la Seguridad Social	-	-
Ingresos Financieros	-	-	Donativos	-	-
Incremento por Variación de Inventarios	-	20,386	Transferencias al Exterior	-	-
Disminución del Exceso de Estimaciones por Pérdida o Deterioro u Obsolescencia	-	-	Participaciones y Aportaciones	-	-
Disminución del Exceso de Provisiones	-	-	Participaciones	-	-
Otros Ingresos y Beneficios Varios	-	860,848	Aportaciones	-	-
			Convenios	-	-
<b>Total de Ingresos y Otros Beneficios</b>	<b>115,055,798</b>	<b>409,883,771</b>	Intereses, Comisiones y Otros Gastos de la Deuda Pública	-	-
			Intereses de la Deuda Pública	-	-
			Comisiones de la Deuda Pública	-	-
			Gastos de la Deuda Pública	-	-
			Costo por Coberturas	-	-
			Apoyos Financieros	-	-
			Otros Gastos y Pérdidas Extraordinarias	-	74,514,921
			Estimaciones, Depreciaciones, Deterioros, Obsolescencia y Amortizaciones	-	319,404
			Provisiones	-	-
			Disminución de Inventarios	-	-
			Aumento por Insuficiencia de Estimaciones por Pérdida o Deterioro u Obsolescencia	-	-
			Aumento por Insuficiencia de Provisiones	-	-
			Otros Gastos	-	74,195,517
			Inversión Pública	-	-
			Inversión Pública no Capitalizable	-	-
			<b>Total de Gastos y Otras Pérdidas</b>	<b>66,678,731</b>	<b>431,412,971</b>
			<b>Resultados del Ejercicio (Ahorro / Desahorro)</b>	<b>48,377,067</b>	<b>(21,529,200)</b>



---



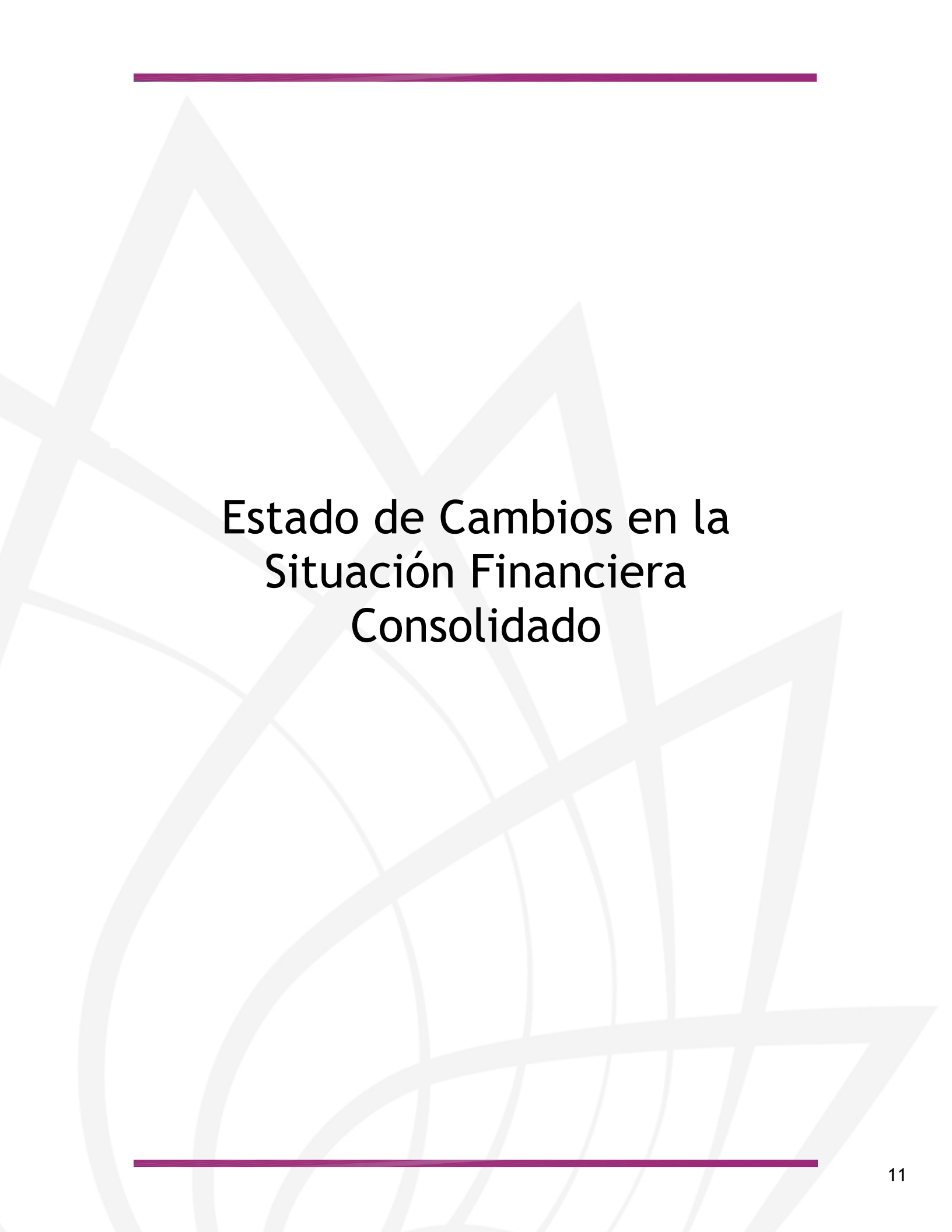
# Estado de Situación Financiera Consolidado



CONCEPTO	Año		CONCEPTO	Año	
	2019	2018		2019	2018
<b>ACTIVO</b>			<b>PASIVO</b>		
Activo Circulante			Pasivo Circulante		
Efectivo y Equivalentes	24,610,574	(2,748,534)	Cuentas por Pagar a Corto Plazo	33,444,169	52,535,688
Derechos a Recibir Efectivo o Equivalentes	5,795,518	3,834,425	Documentos por Pagar a Corto Plazo	-	-
Derechos a Recibir Bienes o Servicios	-	-	Porción a Corto Plazo de la Deuda Pública a Largo Plazo	-	-
Inventarios	-	-	Títulos y Valores a Corto Plazo	-	-
Almacenes	95,566	491,460	Pasivos Diferidos a Corto Plazo	-	-
Estimación por Pérdida o Deterioro de Activos Circulantes	-	-	Fondos y Bienes de Terceros en Garantía y/o Administración a Corto Plazo	-	-
Otros Activos Circulantes	-	-	Provisiones a Corto Plazo	-	-
<b>Total de Activos Circulantes</b>	<b>30,501,658</b>	<b>1,577,351</b>	Otros Pasivos a Corto Plazo	(192,892)	-
			<b>Total de Pasivos Circulantes</b>	<b>33,251,277</b>	<b>52,535,688</b>
Activo No Circulante			Pasivo No Circulante		
Inversiones Financieras a Largo Plazo	-	-	Cuentas por Pagar a Largo Plazo	-	-
Derechos a Recibir Efectivo o Equivalentes a Largo Plazo	-	-	Documentos por Pagar a Largo Plazo	-	-
Bienes Inmuebles, Infraestructura y Construcciones en Proceso	4,372,731	4,372,731	Deuda Pública a Largo Plazo	-	-
Bienes Muebles	7,714,826	8,776,974	Pasivos Diferidos a Largo Plazo	-	-
Activos Intangibles	-	-	Fondos y Bienes de Terceros en Garantía y/o en Administración a Largo Plazo	-	-
Depreciación, Deterioro y Amortización Acumulada de Bienes	(3,816,001)	(3,816,001)	Provisiones a Largo Plazo	-	-
Activos Diferidos	(1,000)	383,975	<b>Total de Pasivos No Circulantes</b>	<b>-</b>	<b>-</b>
Estimación por Pérdida o Deterioro de Activos no Circulantes	-	-	<b>Total del Pasivo</b>	<b>33,251,277</b>	<b>52,535,688</b>
Otros Activos no Circulantes	-	-	<b>HACIENDA PÚBLICA / PATRIMONIO</b>		
<b>Total de Activos No Circulantes</b>	<b>8,270,556</b>	<b>9,717,679</b>	Hacienda Pública / Patrimonio Contribuido	15,897,216	15,897,216
<b>Total del Activo</b>	<b>38,772,214</b>	<b>11,295,030</b>	Aportaciones	-	-
			Donaciones de Capital	15,897,216	15,897,216
			Actualización de la Hacienda Pública / Patrimonio	-	-
			<b>Hacienda Pública / Patrimonio Generado</b>	<b>(10,376,279)</b>	<b>(57,137,874)</b>
			Resultados del Ejercicio (Ahorro / Desahorro)	48,377,067	(21,529,200)
			Resultados de Ejercicios Anteriores	(59,022,360)	(35,877,688)
			Revalúos	-	-
			Reservas	-	-
			Rectificaciones de Resultados de Ejercicios Anteriores	269,014	269,014
			<b>Exceso o Insuficiencia en la Actualización de la Hacienda Pública / Patrimonio</b>	<b>-</b>	<b>-</b>
			Resultado por Posición Monetaria	-	-
			Resultado por Tenencia de Activos no Monetarios	-	-
			<b>Total Hacienda Pública / Patrimonio</b>	<b>5,520,937</b>	<b>(41,240,658)</b>
			<b>Total del Pasivo y Hacienda Pública / Patrimonio</b>	<b>38,772,214</b>	<b>11,295,030</b>



---



# Estado de Cambios en la Situación Financiera Consolidado

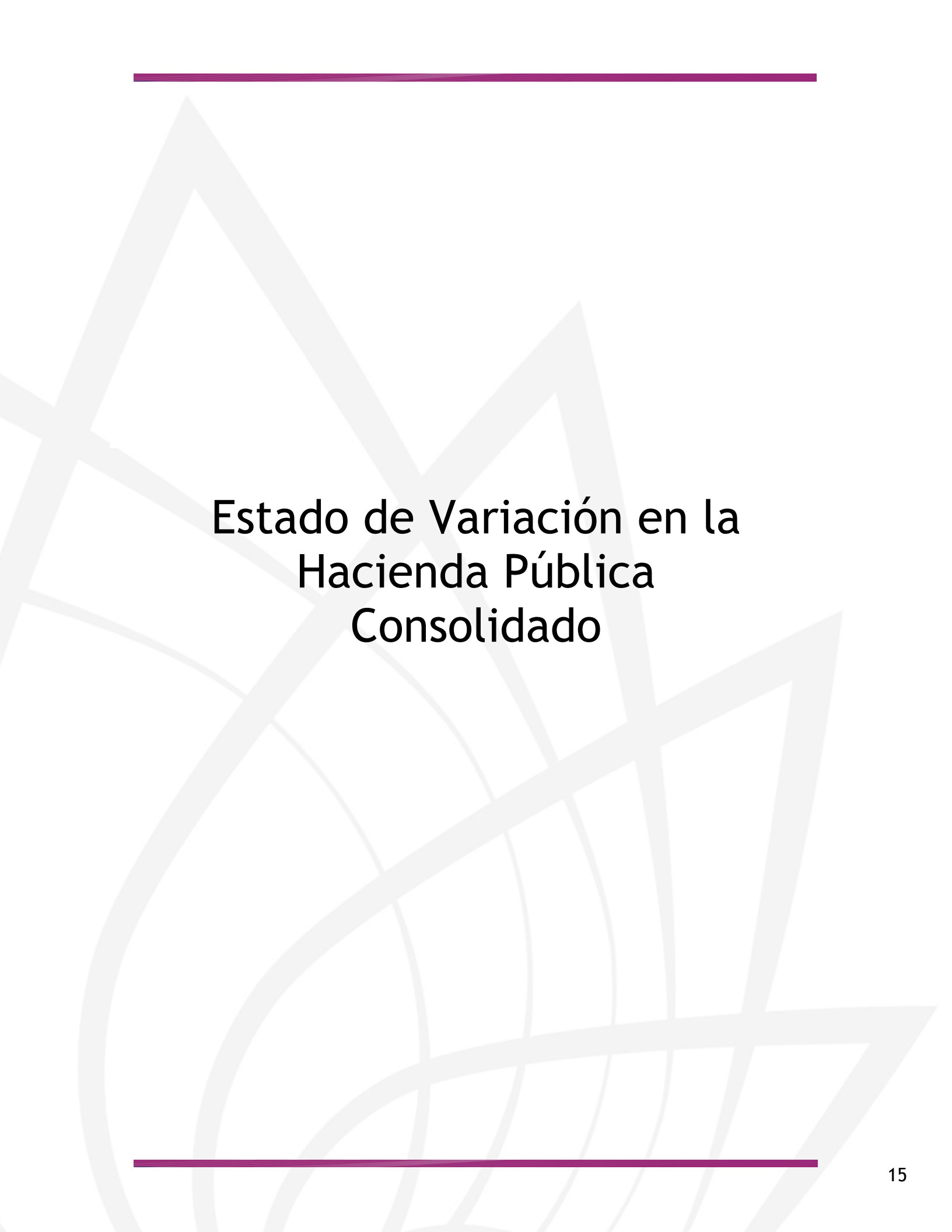




Concepto	Origen	Aplicación	Concepto	Origen	Aplicación
<b>ACTIVO</b>			<b>PASIVO</b>		
Activo Circulante	1,843,017	29,320,201	Pasivo Circulante	-	19,284,411
Efectivo y Equivalentes	395,894	29,320,201	Cuentas por Pagar a Corto Plazo	-	19,091,519
Derechos a Recibir Efectivo o Equivalentes	-	27,359,108	Documentos por Pagar a Corto Plazo	-	-
Derechos a Recibir Bienes o Servicios	-	1,961,093	Porción a Corto Plazo de la Deuda Pública a Largo Plazo	-	-
Inventarios	-	-	Títulos y Valores a Corto Plazo	-	-
Almacenes	395,894	-	Pasivos Diferidos a Corto Plazo	-	-
Estimación por Pérdida o Deterioro de Activos Circulantes	-	-	Fdos. y Bienes de Terceros en Garantía y/o Admón. a C. P.	-	-
Otros Activos Circulantes	-	-	Provisiones a Corto Plazo	-	-
Activo No Circulante	1,447,123	-	Otros Pasivos a Corto Plazo	-	192,892
Inversiones Financieras a Largo Plazo	-	-	Pasivo No Circulante	-	-
Derechos a Recibir Efectivo o Equivalentes a Largo Plazo	-	-	Cuentas por Pagar a Largo Plazo	-	-
Bienes Inmuebles, Infraestructura y Constr. en Proceso	-	-	Documentos por Pagar a Largo Plazo	-	-
Bienes Muebles	1,062,148	-	Deuda Pública a Largo Plazo	-	-
Activos Intangibles	-	-	Pasivos Diferidos a Largo Plazo	-	-
Depreciación, Deterioro y Amort. Acumulada de Bienes	-	-	Fdos. y Bienes de Terceros en Garantía y/o Admón. a L. P.	-	-
Activos Diferidos	384,975	-	Provisiones a Largo Plazo	-	-
Est. por Pérdida o Deterioro de Activos no Circulantes	-	-	<b>HACIENDA PÚBLICA / PATRIMONIO</b>	69,906,267	23,144,672
Otros Activos no Circulantes	-	-	Hacienda Pública / Patrimonio Contribuido	-	-
			Aportaciones	-	-
			Donaciones de Capital	-	-
			Actualización de la Hacienda Pública / Patrimonio	-	-
			Hacienda Pública / Patrimonio Generado	69,906,267	23,144,672
			Resultados del Ejercicio (Ahorro / Desahorro)	-	-
			Resultados de Ejercicios Anteriores	69,906,267	23,144,672
			Revalúos	-	-
			Reservas	-	-
			Rectificaciones de Resultados de Ejercicios Anteriores	-	-
			Exceso o Insuficiencia en la Actualización de la Hacienda Pública / Patrimonio	-	-
			Resultado por Posición Monetaria	-	-
			Resultado por Tenencia de Activos no Monetarios	-	-



---



# Estado de Variación en la Hacienda Pública Consolidado



Concepto	Hacienda Pública/ Patrimonio Contribuido	Hacienda Pública/ Patrimonio Generado de Ejercicios Anteriores	Hacienda Pública/ Patrimonio Generado del Ejercicio	Exceso o Insuficiencia en la Actualización de la Hacienda Pública / Patrimonio	TOTAL
<b>Hacienda Pública / Patrimonio Contribuido Neto de 2018</b>	<b>15,897,216</b>	-	-	-	<b>15,897,216</b>
Aportaciones	15,897,216	-	-	-	15,897,216
Donaciones de Capital	-	-	-	-	-
Actualización de la Hacienda Pública / Patrimonio	-	-	-	-	-
<b>Hacienda Pública / Patrimonio Generado Neto de 2018</b>	-	<b>(35,608,674)</b>	<b>(21,529,200)</b>	-	<b>(57,137,874)</b>
Resultados del Ejercicio (Ahorro / Desahorro)	-	-	(21,529,200)	-	(21,529,200)
Resultados de Ejercicios Anteriores	-	(35,877,688)	-	-	(35,877,688)
Revalúos	-	-	-	-	-
Reservas	-	-	-	-	-
Rectificaciones de Resultados de Ejercicios Anteriores	-	269,014	-	-	269,014
<b>Exceso o Insuficiencia en la Actualización de la Hacienda Pública / Patrimonio Neto de 2018</b>	-	-	-	-	-
Resultado por Posición Monetaria	-	-	-	-	-
Resultado por Tenencia de Activos no Monetarios	-	-	-	-	-
<b>Hacienda Pública / Patrimonio Neto Final de 2018</b>	<b>15,897,216</b>	<b>(35,608,674)</b>	<b>(21,529,200)</b>	-	<b>(41,240,658)</b>
<b>Cambios en la Hacienda Pública / Patrimonio Contribuido Neto de 2019</b>	-	-	-	-	-
Aportaciones	-	-	-	-	-
Donaciones de Capital	-	-	-	-	-
Actualización de la Hacienda Pública / Patrimonio	-	-	-	-	-
<b>Variaciones de la Hacienda Pública / Patrimonio Generado Neto de 2019</b>	-	<b>(23,144,672)</b>	<b>69,906,267</b>	-	<b>46,761,595</b>
Resultados del Ejercicio (Ahorro / Desahorro)	-	-	48,377,067	-	48,377,067
Resultados de Ejercicios Anteriores	-	(23,144,672)	21,529,200	-	(1,615,472)
Revalúos	-	-	-	-	-
Reservas	-	-	-	-	-
Rectificaciones de Resultados de Ejercicios Anteriores	-	-	-	-	-
<b>Cambios en el Exceso o Insuficiencia en la Actualización de la Hacienda Pública / Patrimonio Neto de 2019</b>	-	-	-	-	-
Resultado por Posición Monetaria	-	-	-	-	-
Resultado por Tenencia de Activos no Monetarios	-	-	-	-	-
<b>Hacienda Pública / Patrimonio Neto Final de 2019</b>	<b>15,897,216</b>	<b>(58,753,346)</b>	<b>48,377,067</b>	-	<b>5,520,937</b>



---



# Estado de Flujos de Efectivo Consolidado





**Poder Legislativo**  
**Estado de Flujos de Efectivo Consolidado**  
**Del 1 de enero al 31 de diciembre de 2018 y del 1 de enero al 31 de marzo de 2019**  
**(Pesos)**

Concepto	2019	2018	Concepto	2019	2018
<b>Flujos de Efectivo de las Actividades de Operación</b>			<b>Flujos de Efectivo de las Actividades de Inversión</b>		
Origen	115,055,798	409,883,771	Origen	-	88,886,940
Impuestos	-	-	Bienes Inmuebles, Infraestructura y Construcciones en Proceso	-	-
Cuotas y Aportaciones de Seguridad Social	-	-	Bienes Muebles	-	14,498,232
Contribuciones de Mejoras	-	-	Otros Orígenes de Inversión	-	74,388,708
Derechos	-	-	Aplicación	10,447,682	48,612,144
Productos	55,798	2,537	Bienes Inmuebles, Infraestructura y Construcciones en Proceso	-	-
Aprovechamientos	-	-	Bienes Muebles	102,162	-
Ingresos por Venta de Bienes y Prestación de Servicios Participaciones, Aportaciones, Convenios, Incentivos Derivados de la Colaboración Fiscal y Fondos Distintos de Aportaciones	115,000,000	409,000,000	Otras Aplicaciones de Inversión	10,345,520	48,612,144
Transferencias, Asignaciones, Subsidios y Subvenciones, y Pensiones y Jubilaciones	-	-	<b>Flujos Netos de Efectivo por Actividades de Inversión</b>	<b>(10,447,682)</b>	<b>40,274,796</b>
Otros Orígenes de Operación	-	881,234	<b>Flujo de Efectivo de las Actividades de Financiamiento</b>		
Aplicación	77,249,008	431,412,971	Origen	-	-
Servicios Personales	31,023,075	180,559,272	Endeudamiento Neto	-	-
Materiales y Suministros	1,576,357	33,421,134	Interno	-	-
Servicios Generales	11,278,685	73,376,393	Externo	-	-
Transf. Internas y Asignaciones al Sector Público	3,837,492	-	Otros Orígenes de Financiamiento	-	-
Transferencias al resto del Sector Público	-	-	Aplicación	-	-
Subsidios y Subvenciones	-	-	Servicios de la Deuda	-	-
Ayudas Sociales	5,179,500	21,915,977	Interno	-	-
Pensiones y Jubilaciones	13,783,622	47,625,274	Externo	-	-
Transf. a Fideicomisos, Mandatos y Contratos Análogos	-	-	Otras Aplicaciones de Financiamiento	-	-
Transferencias a la Seguridad Social	-	-	Flujos Netos de Efectivo por Actividades de Financiamiento	-	-
Donativos	-	-	<b>Incremento / Disminución Neta en el Efectivo y Equivalentes al Efectivo</b>	<b>27,359,108</b>	<b>18,745,596</b>
Transferencias al Exterior	-	-	Efectivo y Equivalentes al Efectivo al Inicio del Ejercicio	<b>(2,748,534)</b>	<b>(21,494,130)</b>
Participaciones	-	-	Efectivo y Equivalentes al Efectivo al Final del Ejercicio	<b>24,610,574</b>	<b>(2,748,534)</b>
Aportaciones	-	-			
Convenios	-	-			
Otras Aplicaciones de Operación	10,570,277	74,514,921			
<b>Flujos Netos de Efectivo por Actividades de Operación</b>	<b>37,806,790</b>	<b>(21,529,200)</b>			





**MORELOS**  
2018 - 2024



# Congreso del Estado de Morelos

CUENTA PÚBLICA CONSOLIDADA  
PODER LEGISLATIVO  
ENERO - MARZO

2019





# Introducción

CUENTA PÚBLICA  
PODER LEGISLATIVO DEL ESTADO DE MORELOS  
ENERO - MARZO

2019





## PODER LEGISLATIVO DEL ESTADO DE MORELOS

### INTRODUCCIÓN

El Poder Legislativo del Estado de Morelos se deposita en una asamblea que se denomina Congreso del Estado de Morelos, el cual se instalará el día 1º de septiembre del año de su renovación y tendrá cada año dos períodos de sesiones ordinarias, el primero se iniciará el primer día de septiembre y terminará el treinta y uno de enero; el segundo empezará el primero de abril y concluirá el treinta y uno de julio; el Gobernador Constitucional del Estado deberá concurrir a la apertura de ambos períodos de sesiones del Congreso. Fuera de los períodos ordinarios de sesiones, el Congreso podrá celebrar sesiones extraordinarias, cuando para el efecto fuere convocado por la Diputación Permanente por sí o a solicitud del Ejecutivo del Estado; pero en tales casos sólo se ocupará de los asuntos que se expresen en la convocatoria respectiva.

Antes del 31 de diciembre, el Congreso del Estado se ocupará del exámen, discusión y aprobación de las leyes de Ingresos del Estado y de los Ayuntamientos, así como, del Presupuesto de Egresos del Estado; para tal efecto las iniciativas correspondientes deberán presentarse al Congreso a más tardar el treinta de noviembre de cada año. Son facultades del Congreso de manera enunciativa más no limitativa:

1. Expedir, aclarar, reformar, derogar o abrogar las Leyes, Decretos y acuerdos para el Gobierno y Administración interior del Estado.
2. Iniciar ante el Congreso de la Unión las Leyes que estime convenientes, así como la reforma o derogación de las Leyes Federales existentes.
3. Crear o suprimir comisiones, empleos o cargos públicos en el Estado y señalar las dotaciones presupuestales que correspondan.
4. Legislar sobre todo aquello que la Constitución General de la República no encomiende expresamente al Congreso de la Unión.
5. Facultar al Ejecutivo del Estado para que, por sí o por medio de una comisión, ajuste arreglos con los Estados vecinos sobre Límites Territoriales.
6. Decretar las contribuciones que deben formar la Hacienda Municipal las que deben ser bastantes para cubrir las necesidades de los Municipios.





## PODER LEGISLATIVO DEL ESTADO DE MORELOS

### INTRODUCCIÓN

7. Autorizar la venta, hipoteca o cualquier otro gravamen de bienes raíces del Estado, así como todos los actos o contratos que comprometan dichos bienes en uso o concesión en favor de particulares y de organismos públicos.
8. Expedir las leyes en materia Municipal.
9. Revisar el Plan Estatal de Desarrollo y remitir en su caso, al Ejecutivo Estatal para su consideración, las observaciones formales aprobadas por el Pleno.
10. Expedir Leyes relativas a la relación de trabajo entre los Poderes y los Ayuntamientos del Estado y sus Trabajadores y a seguridad social de dichos Trabajadores.
11. Conceder premios por servicios hechos a la Nación, al Estado o a la Humanidad.
12. Excitar a los Poderes de la Federación para que presten protección al Estado.
13. Nombrar y remover a los trabajadores al servicio del Poder Legislativo con arreglo a las leyes.
14. Recibir de los Diputados, Gobernador, Procurador General de Justicia, Magistrados del Tribunal Superior de Justicia, Magistrados del Tribunal Estatal Electoral, Magistrados del Tribunal de lo Contencioso Administrativo, Consejeros del Instituto Morelense de Información Pública y Estadística y Auditor Superior de Fiscalización, la protesta.
15. Examinar la cuenta pública que trimestralmente deberán presentar los Poderes del Estado.
16. Conceder licencias para separarse de sus respectivos cargos a los Diputados.
17. Conceder o negar licencia al Gobernador del Estado para salir del territorio del mismo o para separarse de sus funciones.
18. Convocar a elecciones de Gobernador, de los integrantes del Congreso del Estado, y de Ayuntamientos en los casos previstos por esta Constitución.
19. Designar al representante del Poder Legislativo ante el Consejo de la Judicatura.
20. Nombrar Gobernador interino o Substituto en los casos que determina esta Constitución.



## PODER LEGISLATIVO DEL ESTADO DE MORELOS

### INTRODUCCIÓN

21. Designar a los Magistrados del Tribunal Superior de Justicia; a los Magistrados del Tribunal Estatal Electoral; a los Magistrados del Tribunal de lo Contencioso Administrativo del Estado y al Magistrado del Tribunal Unitario de Justicia para Adolescentes de conformidad con lo previsto en esta Constitución; al Consejero Presidente y Consejeros Electorales del Consejo Estatal Electoral, así como al Procurador General de Justicia del Estado, este último de entre la terna de ciudadanos que someta a su consideración el Ejecutivo del Estado.
22. Resolver las controversias que se susciten entre el Ejecutivo y el Tribunal Superior de Justicia del Estado y las que se susciten entre el Tribunal Superior de Justicia y el Instituto Morelense de Información Pública y Estadística, siempre que no tengan el carácter de controversias que deba conocer la Suprema Corte de Justicia de la Nación.
23. Designar, con el voto de las dos terceras partes de los miembros presentes de la Legislatura, al Auditor Superior de Fiscalización del Congreso del Estado.
24. Expedir leyes o decretos a fin de crear organismos descentralizados, empresas de participación o fideicomisos públicos, sean estatales o municipales y sus modificaciones. Así mismo, para integrar, con el voto de la tercera parte de los Diputados, las comisiones que procedan para la investigación del funcionamiento de los citados organismos auxiliares estatales o municipales o de cualquier dependencia de la administración central de ambos órdenes de gobierno, dando a conocer los resultados al Ejecutivo o al Ayuntamiento, sin demérito de la intervención que corresponda en su caso a la Auditoría Superior de Fiscalización.
25. Por conducto de la Auditoría Superior de Fiscalización, practicar toda clase de visitas, inspecciones, revisiones y auditorías de seguimiento, operación, cumplimiento, financieras y de evaluación, a las cuentas públicas del Gobierno del Estado y de los Municipios, verificando su congruencia con el Plan Estatal de Desarrollo y los Planes Municipales de Desarrollo, los programas operativos anuales sectorizados y por dependencia u organismo, en su caso con los programas financieros o de deuda pública, determinando las responsabilidades que en su caso procedan.
26. Legislar dentro del ámbito de su competencia y en lo que no esté expresamente reservado a la Federación, sobre la materia de derechos, desarrollo, cultura y educación de las comunidades indígenas, asentamientos humanos, regularización de la tenencia de la tierra, reservas ecológicas, territoriales y utilización del suelo. Asimismo, legislar sobre planeación estatal del desarrollo económico y social del estado y sobre programación, promoción, concertación y ejecución de acciones de orden económico.



## PODER LEGISLATIVO DEL ESTADO DE MORELOS

### INTRODUCCIÓN

27. Difundir sin ningún tipo de censura a través de los medios electrónicos del Estado, las acciones del Poder Legislativo y todas aquellas actividades que den a conocer el diario acontecer de la entidad, que fomenten entre los ciudadanos la cultura política y democrática.

28. Las demás que la Constitución Política de los Estados Unidos Mexicanos, la presente Constitución, las leyes federales o las del Estado le atribuyan.

Actualmente los 20 diputados que conforman la LIV Legislatura se organizan en tres grupos y fracciones parlamentarias, distribuidos de la siguiente manera:

- 6 Diputados del Partido de Movimiento de Regeneración Nacional
- 4 Diputados del Partido del trabajo
- 3 Diputados del Partido de la Encuentro Social
- 1 Diputado del Partido de Acción Nacional
- 1 Diputados del Partido Movimiento Ciudadano
- 1 Diputado del Partido Nueva Alianza
- 1 Diputado del Partido Social Demócrata
- 1 Diputado del Partido Humanista
- 1 Diputado del Partido de la Revolución Demócrata
- 1 Diputado de Partido de la Revolución Institucional

Estos mismos integran 27 comisiones, los cuales tienen asignados varias áreas de trabajo que complementan todo el servicio legislativo, y se enuncian a continuación:

1. Puntos Constitucionales y Legislación.
2. Hacienda, Presupuesto y Cuenta Pública.
3. Gobernación y Gran Jurado.
4. Educación y Cultura.
5. Ciencia e Innovación Tecnológica.
6. Ética legislativa.



## PODER LEGISLATIVO DEL ESTADO DE MORELOS

### INTRODUCCIÓN

7. Justicia y Derechos Humanos y atención a víctimas.
8. Trabajo, Previsión y Seguridad Social.
9. Seguridad Pública y Protección Civil.
10. Planeación para el Desarrollo Social, Metropolitano, Zonas Conurbadas y Asentamientos Humanos.
11. Desarrollo Económico.
12. Desarrollo y Conflictos Agrarios.
13. Salud.
14. Desarrollo Agropecuario.
15. Medio Ambiente, Agua y Recursos Naturales.
16. Transparencia, Protección de datos personales y anticorrupción.
17. Igualdad de Género.
18. Juventud.
19. Participación Ciudadana y Reforma Política.
20. Atención a Grupos Vulnerables, Migrantes y Personas con Discapacidad.
21. Fortalecimiento Municipal, Desarrollo Regional y Pueblos Indígenas.
22. Tránsito, Transporte y Vías de Comunicación.
23. Turismo.
24. Familia.
25. Deporte.
26. Reglamentos, Investigación, Practicas y Relaciones Interparlamentarias.
27. Diversidad Sexual.



## PODER LEGISLATIVO DEL ESTADO DE MORELOS

### INTRODUCCIÓN

#### NUEVAS NORMAS CONTABLES

El 31 de diciembre de 2008 fue publicada en el Diario Oficial de la Federación la Nueva Ley General de Contabilidad Gubernamental, que tiene como objeto establecer los criterios generales que regirán la Contabilidad Gubernamental y la emisión de información financiera de los entes públicos, con el fin de lograr su adecuada armonización, facilitar a los entes públicos el registro y la fiscalización de los activos, pasivos, ingresos y gastos, y en general, contribuir a medir la eficacia, economía y eficiencia del gasto e ingreso públicos.

La Ley de Contabilidad es de observancia obligatoria para los poderes Ejecutivo, Legislativo y Judicial de la Federación, Entidades Federativas; los Ayuntamientos de los Municipios; los Órganos Político-Administrativos de las demarcaciones territoriales del Distrito Federal; las entidades de la Administración Pública Paraestatal, ya sean Federales, Estatales o Municipales y los Órganos Autónomos Federales y Estatales.

Derivado de la Reforma Constitucional se sientan las bases para lograr la Armonización Contable y Financiera, creando el Consejo Nacional de Armonización Contable (CONAC), por este motivo generamos la Información Financiera Básica y sus notas a los estados financieros, basándonos en los postulados básicos, en el marco conceptual, en las Normas de Información Financiera Gubernamental (NIFG), en las Normas de Información Financiera Mexicanas (NIF), en las Normas Internacionales de Contabilidad del Sector Público (NICSP), así mismo, anexamos cédulas analíticas, siendo estas de utilidad como principal característica de la información financiera.



# Información Contable

CUENTA PÚBLICA  
PODER LEGISLATIVO DEL ESTADO DE MORELOS  
ENERO - MARZO

2019





Concepto	2019	2018	Concepto	2019	2018
<b>INGRESOS Y OTROS BENEFICIOS</b>			<b>GASTOS Y OTRAS PERDIDAS</b>		
Ingresos de la Gestión	55,798	2,537	Gastos de Funcionamiento	43,878,117	287,356,799
Impuestos	-	-	Servicios Personales	31,023,075	180,559,272
Cuotas y Aportaciones de Seguridad Social	-	-	Materiales y Suministros	1,576,357	33,421,134
Contribuciones de Mejoras	-	-	Servicios Generales	11,278,685	73,376,393
Derechos	-	-	Transferencias, Asignaciones, Subsidios y Otras Ayudas	22,800,614	69,541,251
Productos	55,798	2,537	Transferencias Internas y Asignaciones al Sector Público	3,837,492	-
Aprovechamientos	-	-	Transferencias al Resto del Sector Público	-	-
Ingresos por Venta de Bienes y Prestación de Servicios	-	-	Subsidios y Subvenciones	-	-
Participaciones, Aportaciones, Convenios, Incentivos	-	-	Ayudas Sociales	5,179,500	21,915,977
Derivados de la Colaboración Fiscal, Fondos Distintos de	-	-	Pensiones y Jubilaciones	13,783,622	47,625,274
Aportaciones, Transferencias, Asignaciones, Subsidios y	115,000,000	409,000,000	Transf. a Fideicomisos, Mandatos y Contratos Analogos	-	-
Subvenciones, y Pensiones y Jubilaciones	-	-	Transferencias a la Seguridad Social	-	-
Participaciones, Aportaciones, Convenios, Incentivos Derivados de	-	-	Donativos	-	-
la Colaboración Fiscal y Fondos Distintos de Aportaciones	115,000,000	409,000,000	Transferencias al Exterior	-	-
Transferencias, Asignaciones, Subsidios y Subvenciones, y	-	-	Participaciones y Aportaciones	-	-
Pensiones y Jubilaciones	-	-	Participaciones	-	-
Otros Ingresos y Beneficios	-	881,234	Aportaciones	-	-
Ingresos Financieros	-	-	Convenios	-	-
Incremento por Variación de Inventarios	-	20,386	Intereses, Comisiones y Otros Gastos de la Deuda Púb.	-	-
Disminución del Exceso de Estimaciones por Pérdida o Deterioro u	-	-	Intereses de la Deuda Pública	-	-
Obsolescencia	-	-	Comisiones de la Deuda Pública	-	-
Disminución del Exceso de Provisiones	-	-	Gastos de la Deuda Pública	-	-
Otros Ingresos y Beneficios Varios	-	860,848	Costo por Coberturas	-	-
			Apoyos Financieros	-	-
Total de Ingresos y Otros Beneficios	115,055,798	409,883,771	Otros Gastos y Pérdidas Extraordinarias	-	74,514,921
			Estimaciones, Depreciaciones, Deterioros, Obsolescencia y	-	319,404
			Amortizaciones	-	-
			Provisiones	-	-
			Disminución de Inventarios	-	-
			Aumento por Insuficiencia de Estimaciones por Pérdida o	-	-
			Deterioro y Obsolescencia	-	-
			Aumento por Insuficiencia de Provisiones	-	-
			Otros Gastos	-	74,195,517
			Inversión Pública	-	-
			Inversión Pública no Capitalizable	-	-
			Total de Gastos y Otras Pérdidas	66,678,731	431,412,971
			Resultados del Ejercicio (Ahorro/Desahorro)	48,377,067	(21,529,200)

Bajo protesta de decir verdad declaramos que los Estados Financieros y sus Notas son razonablemente correctos y responsabilidad del emisor.





Poder Legislativo del Estado de Morelos  
Estado de Situación Financiera  
Al 31 de diciembre de 2018 y al 31 de marzo de 2019  
(Pesos)



CONCEPTO	Año 2019	Año 2018	CONCEPTO	Año 2019	Año 2018
<b>ACTIVO</b>			<b>PASIVO</b>		
Activo Circulante			Pasivo Circulante		
Efectivo y Equivalentes	24,610,574	(2,748,534)	Cuentas por Pagar a Corto Plazo	33,444,169	52,535,688
Derechos a Recibir Efectivo o Equivalentes	5,795,518	3,834,425	Documentos por Pagar a Corto Plazo	-	-
Derechos a Recibir Bienes o Servicios	-	-	Porción a Corto Plazo de la Deuda Pública a Largo Plazo	-	-
Inventarios	-	-	Títulos y Valores a Corto Plazo	-	-
Almacenes	95,566	491,460	Pasivos Diferidos a Corto Plazo	-	-
Estimación por Pérdida o Deterioro de Activos Circulantes	-	-	Fondos y Bienes de Terceros en Garantía y/o Administración a Corto Plazo	-	-
Otros Activos Circulantes	-	-	Provisiones a Corto Plazo	(192,892)	-
<b>Total de Activos Circulantes</b>	<b>30,501,658</b>	<b>1,577,351</b>	Otros Pasivos a Corto Plazo	-	-
Activo No Circulante			<b>Total de Pasivos Circulantes</b>	<b>33,251,277</b>	<b>52,535,688</b>
Inversiones Financieras a Largo Plazo	-	-	Pasivo No Circulante		
Derechos a Recibir Efectivo o Equivalentes a Largo Plazo	-	-	Cuentas por Pagar a Largo Plazo	-	-
Bienes Inmuebles, Infraestructura y Construcciones en Proceso	4,372,731	4,372,731	Documentos por Pagar a Largo Plazo	-	-
Bienes Muebles	7,714,826	8,776,974	Deuda Pública a Largo Plazo	-	-
Activos Intangibles	-	-	Pasivos Diferidos a Largo Plazo	-	-
Depreciación, Deterioro y Amortización Acumulada de Bienes	(3,816,001)	(3,816,001)	Fondos y Bienes de Terceros en Garantía y/o en Administración a Largo Plazo	-	-
Activos Diferidos	(1,000)	383,975	Provisiones a Largo Plazo	-	-
Estimación por Pérdida o Deterioro de Activos no Circulantes	-	-	<b>Total de Pasivos No Circulantes</b>	<b>33,251,277</b>	<b>52,535,688</b>
Otros Activos no Circulantes	-	-	<b>Total del Pasivo</b>	<b>15,897,216</b>	<b>15,897,216</b>
<b>Total de Activos No Circulantes</b>	<b>8,270,556</b>	<b>9,717,679</b>	<b>HACIENDA PÚBLICA / PATRIMONIO</b>		
<b>Total del Activo</b>	<b>38,772,214</b>	<b>11,295,030</b>	Hacienda Pública / Patrimonio Contribuido		
			Aportaciones	15,897,216	15,897,216
			Donaciones de Capital	-	-
			Actualización de la Hacienda Pública / Patrimonio	-	-
			Hacienda Pública / Patrimonio Generado	(10,376,279)	(57,137,874)
			Resultados del Ejercicio (Ahorro / Desahorro)	48,377,067	(21,529,200)
			Resultados de Ejercicios Anteriores	(59,022,360)	(35,877,688)
			Revalúos	-	-
			Reservas	-	-
			Rectificaciones de Resultados de Ejercicios Anteriores	269,014	269,014
			Exceso o Insuficiencia en la Actualización de la Hacienda Pública / Patrimonio	-	-
			Resultado por Posición Monetaria	-	-
			Resultado por Tenencia de Activos no Monetarios	-	-
			<b>Total Hacienda Pública / Patrimonio</b>	<b>5,520,937</b>	<b>(41,240,658)</b>
			<b>Total del Pasivo y Hacienda Pública / Patrimonio</b>	<b>38,772,214</b>	<b>11,295,030</b>

Bajo protesta de decir verdad declaramos que los Estados Financieros y sus Notas son razonablemente correctos y responsabilidad del emisor.



CONCEPTO	31 de marzo 2019	31 de diciembre 2018	CONCEPTO	31 de marzo 2019	31 de diciembre 2018
<b>ACTIVO</b>			<b>PASIVO</b>		
<b>Activo Circulante</b>			<b>Pasivo Circulante</b>		
Efectivo y Equivalentes	24,610,574	(2,748,534)	Cuentas por Pagar a Corto Plazo	33,444,169	52,535,688
Efectivo	1,559,520	132	Servicios Personales por Pagar a Corto Plazo	1,411,020	7,138,199
Bancos/Tesorería	23,023,896	(2,777,269)	Proveedores por Pagar a Corto Plazo	661,703	676,563
Bancos/Dependencias y Otros	-	-	Contratistas por Obras Publicas por Pagar a Corto Plazo	-	-
Inversiones Temporales (Hasta 3 meses)	-	-	Participaciones y Aportaciones por Pagar a Corto Plazo	-	-
Fondos con Afectación Específica	15,195	(387)	Transferencias Otorgadas por Pagar a Corto Plazo	216,793	4,768,591
Depósitos de Fondos de Terceros en Garantía y/o Admón.	-	-	Int., Comisiones y Otros Gastos de la Deuda Pub. por Pagar a Corto Plazo	-	-
Otros Efectivos y Equivalentes	11,963	28,990	Retenciones y Contribuciones por Pagar a Corto Plazo	29,590,475	37,048,340
			Devoluciones de la Ley de Ingresos por Pagar a Corto Plazo	-	-
Derechos a Recibir Efectivo o Equivalentes	5,795,518	3,834,425	Otras Cuentas por Pagar a Corto Plazo	1,564,178	2,903,995
Inversiones Financieras de Corto Plazo	-	-			
Cuentas por Cobrar a Corto Plazo	-	-	Documentos por Pagar a Corto Plazo	-	-
Deudores Diversos por Cobrar a Corto Plazo	5,770,178	3,797,724	Documentos Comerciales por Pagar a Corto Plazo	-	-
Ingresos por Recuperar a Corto Plazo	25,340	36,701	Documentos con Contratistas por Obras Pub. por Pagar a Corto Plazo	-	-
Deudores por Anticipos de la Tesorería a Corto Plazo	-	-	Otros Documentos por Pagar a Corto Plazo	-	-
Préstamos Otorgados a Corto Plazo	-	-			
Otros Derechos a Recibir Efectivo o Equiv. a Corto Plazo	-	-	Porción a Corto Plazo de la Deuda Pública a Largo Plazo	-	-
			Porción a Corto Plazo de la Deuda Pública	-	-
Derechos a Recibir Bienes o Servicios	-	-	Porción a Corto Plazo de Arrendamiento Financiero	-	-
Ant. a Proveedores por Adq. de Bienes y Prest. de Serv. a Corto Plazo	-	-			
Ant. a Proveedores por Adq. de Bienes Inm. y Muebles a Corto Plazo	-	-	Títulos y Valores a Corto Plazo	-	-
Ant. a Proveedores por Adq. de Bienes Intangibles a Corto Plazo	-	-			
Anticipo a Contratistas por Obras Publicas a Corto Plazo	-	-	Pasivos Diferidos a Corto Plazo	-	-
Otros Derechos a Recibir Bienes o Servicios a Corto Plazo	-	-	Ingresos Cobrados por Adelantado a Corto Plazo	-	-
			Intereses Cobrados por Adelantado a Corto Plazo	-	-
Inventarios	-	-	Otros Pasivos Diferidos a Corto Plazo	-	-
Inventario de Mercancías para Venta	-	-			
Inventario de Mercancías Terminadas	-	-	Fondos y Bienes de Terceros en Garantía y/o Admón. a C. P.	-	-
Inventario de Mercancías en Proceso de Elaboración	-	-	Fondos en Garantía a Corto Plazo	-	-
Inventario de Materias Primas, Mat. y Suministros para Producción	-	-	Fondos en Administración a Corto Plazo	-	-
Bienes en Tránsito	-	-	Fondos Contingentes a Corto Plazo	-	-
			Fondos de Fideicomisos, Mandatos y Contratos Análogos a Corto Plazo	-	-
Almacenes	95,566	491,460	Otros Fondos de Terceros en Garantía y/o Administración a Corto Plazo	-	-
			Valores y Bienes en Garantía a Corto Plazo	-	-
Estimación por Pérdida o Deterioro de Activos Circulantes	-	-	Provisiones a Corto Plazo	-	-
Est. para Ctas. Incobrables por Derechos a Recibir Efectivo o Equiv.	-	-	Provision para Demandas y Juicios a Corto Plazo	-	-
Estimación por Deterioro de Inventarios	-	-	Provision para Contingencias a Corto Plazo	-	-
			Otras Provisiones a Corto Plazo	-	-
Otros Activos Circulantes	-	-			
Valores en Garantía	-	-	Otros Pasivos a Corto Plazo	(192,892)	-
Bienes en Garantía (excluye depósitos de fondos)	-	-	Ingresos por Clasificar	-	-
Bienes Deriv. de Embargos, Decom., Aseguramientos y Dación en Pago	-	-	Recaudación por Participar	-	-
Adquisición con Fondos de Terceros	-	-	Otros Pasivos Circulantes	(192,892)	-
<b>Total de Activos Circulantes</b>	<b>30,501,658</b>	<b>1,577,351</b>	<b>Total de Pasivos Circulantes</b>	<b>33,251,277</b>	<b>52,535,688</b>

CONCEPTO	31 de marzo 2019	31 de diciembre 2018	CONCEPTO	31 de marzo 2019	31 de diciembre 2018
Activo No Circulante			Pasivo No Circulante		
Inversiones Financieras a Largo Plazo	-	-	Cuentas por Pagar a Largo Plazo	-	-
Derechos a Recibir Efectivo o Equivalentes a Largo Plazo	-	-	Documentos por Pagar a Largo Plazo	-	-
Bienes Inmuebles, Infraestructura y Const. en Proceso	4,372,731	4,372,731	Deuda Pública a Largo Plazo	-	-
Bienes Muebles	7,714,826	8,776,974	Pasivos Diferidos a Largo Plazo	-	-
Activos Intangibles	-	-	Fdbs. y Bienes de Terceros en Garantía y/o en Admón. a L.P.	-	-
Depreciación, Deterioro y Amortización Acumulada de Bienes	(3,816,001)	(3,816,001)	Provisiones a Largo Plazo	-	-
Activos Diferidos	(1,000)	383,975	Total de Pasivos No Circulantes	-	-
Estimación por Pérdida o Deterioro de Activos no Circulantes	-	-	Total del Pasivo	33,251,277	52,535,688
Otros Activos no Circulantes	-	-	HACIENDA PÚBLICA / PATRIMONIO		
Total de Activos No Circulantes	8,270,556	9,717,679	Hacienda Pública / Patrimonio Contribuido	15,897,216	15,897,216
Total del Activo	38,772,214	11,295,030	Aportaciones	15,897,216	15,897,216
			Donaciones de Capital	-	-
			Actualización de la Hacienda Pública / Patrimonio	-	-
			Hacienda Pública / Patrimonio Generado	(10,376,279)	(57,137,874)
			Resultados del Ejercicio (Ahorro / Desahorro)	48,377,067	(21,529,200)
			Resultados de Ejercicios Anteriores	(59,022,360)	(35,877,688)
			Revalúos	-	-
			Reservas	-	-
			Rectificaciones de Resultados de Ejercicios Anteriores	269,014	269,014
			Exceso o Insuficiencia en la Actualización de la Hacienda Pública / Patrimonio	-	-
			Resultado por Posición Monetaria	-	-
			Resultado por Tenencia de Activos no Monetarios	-	-
			Total Hacienda Pública / Patrimonio	5,520,937	(41,240,658)
			Total del Pasivo y Hacienda Pública / Patrimonio	38,772,214	11,295,030

Bajo protesta de decir verdad declaramos que los Estados Financieros y sus Notas son razonablemente correctos y responsabilidad del emisor.

Concepto	Origen	Aplicación	Concepto	Origen	Aplicación
ACTIVO	1,843,017	29,320,201	PASIVO	-	19,284,411
Activo Circulante	395,894	29,320,201	Pasivo Circulante	-	19,284,411
Efectivo y Equivalentes	-	27,359,108	Cuentas por Pagar a Corto Plazo	-	19,091,519
Derechos a Recibir Efectivo o Equivalentes	-	1,961,093	Documentos por Pagar a Corto Plazo	-	-
Derechos a Recibir Bienes o Servicios	-	-	Porción a Corto Plazo de la Deuda Pública a Largo Plazo	-	-
Inventarios	-	-	Títulos y Valores a Corto Plazo	-	-
Almacenes	395,894	-	Pasivos Diferidos a Corto Plazo	-	-
Estimación por Pérdida o Deterioro de Activos Circulantes	-	-	Fdos. y Bienes de Terceros en Garantía y/o Admón. a C. P.	-	-
Otros Activos Circulantes	-	-	Provisiones a Corto Plazo	-	-
Activo No Circulante	1,447,123	-	Otros Pasivos a Corto Plazo	-	192,892
Inversiones Financieras a Largo Plazo	-	-	Pasivo No Circulante	-	-
Derechos a Recibir Efectivo o Equivalentes a Largo Plazo	-	-	Cuentas por Pagar a Largo Plazo	-	-
Bienes Inmuebles, Infraestructura y Constr. en Proceso	-	-	Documentos por Pagar a Largo Plazo	-	-
Bienes Muebles	1,062,148	-	Deuda Pública a Largo Plazo	-	-
Activos Intangibles	-	-	Pasivos Diferidos a Largo Plazo	-	-
Depreciación, Deterioro y Amort. Acumulada de Bienes	-	-	Fdos. y Bienes de Terceros en Garantía y/o Admón. a L. P.	-	-
Activos Diferidos	384,975	-	Provisiones a Largo Plazo	-	-
Est. por Pérdida o Deterioro de Activos no Circulantes	-	-	HACIENDA PÚBLICA / PATRIMONIO	69,906,267	23,144,672
Otros Activos no Circulantes	-	-	Hacienda Pública / Patrimonio Contribuido	-	-
			Aportaciones	-	-
			Donaciones de Capital	-	-
			Actualización de la Hacienda Pública / Patrimonio	-	-
			Hacienda Pública / Patrimonio Generado	69,906,267	23,144,672
			Resultados del Ejercicio (Ahorro / Desahorro)	69,906,267	-
			Resultados de Ejercicios Anteriores	-	23,144,672
			Revalúos	-	-
			Reservas	-	-
			Rectificaciones de Resultados de Ejercicios Anteriores	-	-
			Exceso o Insuficiencia en la Actualización de la Hacienda Pública / Patrimonio	-	-
			Resultado por Posición Monetaria	-	-
			Resultado por Tenencia de Activos no Monetarios	-	-

Bajo protesta de decir verdad declaramos que los Estados Financieros y sus Notas son razonablemente correctos y responsablemente del emisor.



Poder Legislativo del Estado de Morelos  
Estado Analítico del Activo  
Del 1 de enero al 31 de marzo de 2019  
(Pesos)



Concepto	Saldo Inicial 1	Cargos del Periodo 2	Abonos del Periodo 3	Saldo Final 4 = (1 + 2 - 3)	Variación del Periodo (4 - 1)
ACTIVO	11,295,030	236,991,660	209,514,476	38,772,214	27,477,184
Activo Circulante	1,577,351	236,889,500	207,965,193	30,501,658	28,924,307
Efectivo y Equivalentes	(2,748,534)	117,602,687	90,243,579	24,610,574	27,359,108
Derechos a Recibir Efectivo o Equivalentes	3,834,425	119,041,055	117,079,962	5,795,518	1,961,093
Derechos a Recibir Bienes o Servicios	-	-	-	-	-
Inventarios	-	-	-	-	-
Almacenes	491,460	245,758	641,652	95,566	(395,894)
Estimación por Pérdida o Deterioro de Activos Circulantes	-	-	-	-	-
Otros Activos Circulantes	-	-	-	-	-
Activo No Circulante	9,717,679	102,160	1,549,283	8,270,556	(1,447,123)
Inversiones Financieras a Largo Plazo	-	-	-	-	-
Derechos a Recibir Efectivo o Equivalentes a Largo Plazo	-	-	-	-	-
Bienes Inmuebles, Infraestructura y Constr. en Proceso	4,372,731	-	-	4,372,731	-
Bienes Muebles	8,776,974	102,160	1,164,308	7,714,826	(1,062,148)
Activos Intangibles	-	-	-	-	-
Depreciación, Deterioro y Amort. Acumulada de Bienes	(3,816,001)	-	-	(3,816,001)	-
Activos Diferidos	383,975	-	384,975	(1,000)	(384,975)
Est. por Pérdida o Deterioro de Activos no Circulantes	-	-	-	-	-
Otros Activos no Circulantes	-	-	-	-	-

Bajo protesta de decir verdad declaramos que los Estados Financieros y sus Notas son razonablemente correctos y responsabilidad del emisor.



Poder Legislativo del Estado de Morelos  
Estado Analítico de la Deuda y Otros Pasivos  
Del 1 de enero al 31 de marzo de 2019  
(Pesos)



Denominación de las Deudas	Moneda de Contratación	Institución o País Acreedor	Saldo Inicial del Periodo	Saldo Final del Periodo
<b>DEUDA PÚBLICA</b>				
Corto Plazo				
Deuda Interna	Pesos		-	-
Instituciones de Crédito			-	-
Títulos y Valores			-	-
Arrendamientos Financieros			-	-
Deuda Externa	Pesos		-	-
Organismos Financieros Internacionales			-	-
Deuda Bilateral			-	-
Títulos y Valores			-	-
Arrendamientos Financieros			-	-
<i>Subtotal a Corto Plazo</i>			-	-
Largo Plazo				
Deuda Interna	Pesos		-	-
Instituciones de Crédito			-	-
Títulos y Valores			-	-
Arrendamientos Financieros			-	-
Deuda Externa	Pesos		-	-
Organismos Financieros Internacionales			-	-
Deuda Bilateral			-	-
Títulos y Valores			-	-
Arrendamientos Financieros			-	-
<i>Subtotal a Largo Plazo</i>			-	-
Otros Pasivos			52,535,688	33,251,277
<i>Total Deuda y Otros Pasivos</i>			<i>52,535,688</i>	<i>33,251,277</i>

Baio protesta de decir verdad declaramos que los Estados Financieros y sus Notas son razonablemente correctos y responsabilidad del emisor.



Poder Legislativo del Estado de Morelos  
Informe Analítico de la Deuda Pública y Otros Pasivos - LDF  
Del 1 de enero al 31 de marzo de 2019  
(Pesos)



Denominación de la Deuda Pública y Otros Pasivos	Saldo al 31 de Diciembre de 2018	Disposiciones del Período	Amortizaciones del Período	Revaluaciones, Reclasificaciones y Otros Ajustes	Saldo Final del Período	Pago de Intereses del Período	Pago de Comisiones y demás costos asociados durante el Período
<i>Deuda Pública</i>	-	-	-	-	-	-	-
<i>Corto Plazo</i>	-	-	-	-	-	-	-
<i>Instituciones de Crédito</i>	-	-	-	-	-	-	-
<i>Títulos y Valores</i>	-	-	-	-	-	-	-
<i>Arrendamientos Financieros</i>	-	-	-	-	-	-	-
<i>Largo Plazo</i>	-	-	-	-	-	-	-
<i>Instituciones de Crédito</i>	-	-	-	-	-	-	-
<i>Títulos y Valores</i>	-	-	-	-	-	-	-
<i>Arrendamientos Financieros</i>	-	-	-	-	-	-	-
<i>Otros Pasivos</i>	52,535,688	-	-	-	33,251,277	-	-
<i>Total de la Deuda Pública y Otros Pasivos</i>	52,535,688	-	-	-	33,251,277	-	-
<i>Deuda Contingente<sup>1</sup> (Informativo)</i>							
Deuda Contingente 1	-	-	-	-	-	-	-
Deuda Contingente 2	-	-	-	-	-	-	-
Deuda Contingente xx	-	-	-	-	-	-	-
<i>Valor de Instrumentos Bono Cupón Cero<sup>2</sup></i>							
Instrumento Bono Cupón Cero 1	-	-	-	-	-	-	-
Instrumento Bono Cupón Cero 2	-	-	-	-	-	-	-
Instrumento Bono Cupón Cero 3	-	-	-	-	-	-	-

1 Se refiere a cualquier Financiamiento sin fuente o garantía de pago definida, que sea asumida de manera solidaria o subsidiaria por las Entidades Federativas con sus Municipios, organismos descentralizados y empresas de participación estatal mayoritaria y fideicomisos, locales o municipales, y por los Municipios con sus respectivos organismos descentralizados y empresas de participación municipal mayoritaria.

2 Se refiere al valor del Bono Cupón Cero que respalda el pago de los créditos asociados al mismo (Activo).

Obligaciones a Corto Plazo	Monto Contratado	Plazo Pactado	Tasa de Interés	Comisiones y Costos Relacionados	Tasa Efectiva
<i>Obligaciones a Corto Plazo (Informativo)</i>					
Crédito 1	-	-	-	-	-
Crédito 2	-	-	-	-	-
Crédito xx	-	-	-	-	-

Bajo protesta de decir verdad declaramos que los Estados Financieros y sus Notas son razonablemente correctos y responsabilidad del emisor.



Poder Legislativo del Estado de Morelos  
Informe Analítico de Obligaciones Diferentes de Financiamientos - LDF  
Del 1 de enero al 31 de marzo de 2019  
(Pesos)



Denominación de las Obligaciones Diferentes de Financiamiento	Fecha del Contrato	Fecha de inicio de operación del proyecto	Fecha de vencimiento	Monto de la inversión pactado	Plazo pactado	Monto promedio mensual del pago de la contraprestación	Monto promedio mensual del pago de la contraprestación correspondiente al pago de inversión	Monto pagado de la inversión al 31 de marzo de 2019	Monto pagado de la inversión actualizado al 31 de marzo de 2019	Saldo pendiente por pagar de la inversión al 31 de marzo de 2019
Asociaciones Público Privadas (APP 's)				-		-	-	-	-	-
APP 1				-		-	-	-	-	-
APP 2				-		-	-	-	-	-
APP 3				-		-	-	-	-	-
APP xx				-		-	-	-	-	-
Otros Instrumentos				-		-	-	-	-	-
Otro Instrumento 1				-		-	-	-	-	-
Otro Instrumento 2				-		-	-	-	-	-
Otro Instrumento 3				-		-	-	-	-	-
Otro Instrumento xx				-		-	-	-	-	-
Total de Obligaciones Diferentes de Financiamiento				-		-	-	-	-	-

NO APLICA

Bajo protesta de decir verdad declaramos que los Estados Financieros y sus Notas son razonablemente correctos y responsabilidad del emisor.



Concepto	Hacienda Pública/ Patrimonio Contribuido	Hacienda Pública/ Patrimonio Generado de Ejercicios Anteriores	Hacienda Pública/ Patrimonio Generado del Ejercicio	Exceso o Insuficiencia en la Actualización de la Hacienda Pública / Patrimonio	TOTAL
Hacienda Pública / Patrimonio Contribuido Neto de 2018	15,897,216	-	-	-	15,897,216
Aportaciones	15,897,216	-	-	-	15,897,216
Donaciones de Capital	-	-	-	-	-
Actualización de la Hacienda Pública / Patrimonio	-	-	-	-	-
Hacienda Pública / Patrimonio Generado Neto de 2018	-	(35,608,674)	(21,529,200)	-	(57,137,874)
Resultados del Ejercicio (Ahorro / Desahorro)	-	-	(21,529,200)	-	(21,529,200)
Resultados de Ejercicios Anteriores	-	(35,877,688)	-	-	(35,877,688)
Revalúos	-	-	-	-	-
Reservas	-	-	-	-	-
Rectificaciones de Resultados de Ejercicios Anteriores	-	269,014	-	-	269,014
Exceso o Insuficiencia en la Actualización de la Hacienda Pública / Patrimonio Neto de 2018	-	-	-	-	-
Resultado por Posición Monetaria	-	-	-	-	-
Resultado por Tenencia de Activos no Monetarios	-	-	-	-	-
Hacienda Pública / Patrimonio Neto Final de 2018	15,897,216	(35,608,674)	(21,529,200)	-	(41,240,658)
Cambios en la Hacienda Pública / Patrimonio Contribuido Neto de 2019	-	-	-	-	-
Aportaciones	-	-	-	-	-
Donaciones de Capital	-	-	-	-	-
Actualización de la Hacienda Pública / Patrimonio	-	-	-	-	-
Variaciones de la Hacienda Pública / Patrimonio Generado Neto de 2019	-	(23,144,672)	69,906,267	-	46,761,595
Resultados del Ejercicio (Ahorro / Desahorro)	-	-	48,377,067	-	48,377,067
Resultados de Ejercicios Anteriores	-	(23,144,672)	21,529,200	-	(1,615,472)
Revalúos	-	-	-	-	-
Reservas	-	-	-	-	-
Rectificaciones de Resultados de Ejercicios Anteriores	-	-	-	-	-
Cambios en el Exceso o Insuficiencia en la Actualización de la Hacienda Pública / Patrimonio Neto de 2019	-	-	-	-	-
Resultado por Posición Monetaria	-	-	-	-	-
Resultado por Tenencia de Activos no Monetarios	-	-	-	-	-
Hacienda Pública / Patrimonio Neto Final de 2019	15,897,216	(58,753,346)	48,377,067	-	5,520,937

Bajo protesta de decir verdad declaramos que los Estados Financieros y sus Notas son razonablemente correctos y responsabilidad del emisor.

Concepto	2019	2018	Concepto	2019	2018
Flujos de Efectivo de las Actividades de Operación			Flujos de Efectivo de las Actividades de Inversión		
Origen			Origen		
Impuestos	115,055,798	409,883,771	Bienes Inmuebles, Infraestructura y Construcciones en Proceso	-	88,886,940
Cuotas y Aportaciones de Seguridad Social	-	-	Bienes Muebles	-	14,498,232
Contribuciones de mejoras	-	-	Otros Orígenes de Inversión	-	74,388,708
Derechos	-	-	Aplicación	10,447,682	48,612,144
Productos	55,798	2,537	Bienes Inmuebles, Infraestructura y Construcciones en Proceso	-	-
Aprovechamientos	-	-	Bienes Muebles	102,162	-
Ingresos por Venta de Bienes y Prestación de Servicios	-	-	Otras Aplicaciones de Inversión	10,345,520	48,612,144
Participaciones, Aportaciones, Convenios, Incentivos	-	-	Flujos Netos de Efectivo por Act. de Inversión	(10,447,682)	40,274,796
Derivados de la Colaboración Fiscal y Fondos Distintos de Aportaciones	115,000,000	409,000,000	Flujo de Efectivo de las Actividades de Financiamiento		
Transferencias, Asignaciones, Subsidios y Subvenciones, y Pensiones y Jubilaciones	-	-	Origen		
Otros Orígenes de Operación	-	881,234	Endeudamiento Neto	-	-
Aplicación			Interno	-	-
Servicios Personales	77,249,008	431,412,971	Externo	-	-
Materiales y Suministros	31,023,075	180,559,272	Otros Orígenes de Financiamiento	-	-
Servicios Generales	1,576,357	33,421,134	Aplicación		
Transf. Internas y Asignaciones al Sector Público	11,278,685	73,376,393	Servicios de la Deuda	-	-
Transferencias al resto del Sector Público	3,837,492	-	Interno	-	-
Subsidios y Subvenciones	-	-	Externo	-	-
Ayudas Sociales	5,179,500	21,915,977	Otras Aplicaciones de Financiamiento	-	-
Pensiones y Jubilaciones	13,783,622	47,625,274	Flujos Netos de Efectivo por Act. de Financiamiento	-	-
Transf. a Fideicomisos, Mandatos y Contratos Análogos	-	-	Incremento/Disminución Neta en el Efectivo y Equivalentes al Efectivo	27,359,108	18,745,596
Transferencias a la Seguridad Social	-	-	Efectivo y Equivalentes al Efectivo al Inicio del Ejercicio	(2,748,534)	(21,494,130)
Donativos	-	-	Efectivo y Equivalentes al Efectivo al Final del Ejercicio	24,610,574	(2,748,534)
Transferencias al Exterior	-	-			
Participaciones	-	-			
Aportaciones	-	-			
Convenios	-	-			
Otras Aplicaciones de Operación	10,570,277	74,514,921			
Flujos Netos de Efectivo por Act. de Operación	37,806,790	(21,529,200)			

Bajo protesta de decir verdad declaramos que los Estados Financieros y sus Notas son razonablemente correctos y responsabilidad del emisor.





## PODER LEGISLATIVO DEL ESTADO DE MORELOS

### NOTAS A LOS ESTADOS FINANCIEROS AL 31 DE MARZO DEL 2019.

De conformidad al artículo 46, fracción I, inciso e) y 49 de la Ley General de Contabilidad Gubernamental, así como a la normatividad emitida por el Consejo Nacional de Armonización Contable, y en apego a la Ley de Disciplina Financiera, a continuación se presentan las notas a los estados financieros correspondientes al primer trimestre del ejercicio fiscal 2019, con los siguientes apartados:

- Notas de Desglose • Notas de Memoria

## NOTAS DE DESGLOSE

### NOTAS AL ESTADO DE SITUACIÓN FINANCIERA

El Estado de Situación Financiera muestra la posición financiera del Poder Legislativo del Estado de Morelos, valuados y elaborados de acuerdo con los Postulados Básicos de Contabilidad Gubernamental, Normas y Metodología para la Emisión de Información Financiera y Estructura de los Estados Financieros del Ente Público y Característica de sus Notas, emitidos por el Consejo Nacional de Armonización Contable (CONAC), el cual refleja los recursos y obligaciones de un ente público que se clasifican en rubros de acuerdo a su disponibilidad de liquidez al igual que sus obligaciones o compromisos, agrupándolas con relación a su exigibilidad.

Cabe mencionar que el saldo del Estado de Situación Financiera al 31 de Marzo del 2019, acumula el saldo de ejercicios anteriores, y al 31 de Agosto del 2018, del cual la actual legislatura se deslinda de los mismos, por desconocer los documentos que dieron origen al saldo en mención.

## ACTIVO

El activo se compone de los fondos, valores, derechos y bienes cuantificados en términos monetarios, los cuales dispone el Poder Legislativo, para la operatividad y la prestación de servicios públicos, este se integra como sigue:

Efectivo y Equivalentes.- El rubro de efectivo y equivalentes al 31 de Marzo del 2019, asciende a \$24,610,574.00 (Veinticuatro Millones Seiscientos Diez Mil Quinientos Setenta y cuatro Pesos 00/100 M.N.), el cual representa el 80.68 por ciento del total de activo circulante, se integra por la disponibilidad financiera para cubrir los compromisos de pagos a los diferentes proveedores, así como, pagos de impuestos y otras contribuciones; así también, para cubrir gastos menores y emergentes, mismos que se encuentran pendientes de ser reintegrados.

Efectivo	\$	1,559,520.00
Bancos/Dependencias y Otros	\$	23,023,896.00
Fondos con Afectación Específica	\$	15,195.00
Otros Efectivos y Equivalentes	\$	11,963.00
Suma	\$	24,610,574.00

Aclarando que al 31 de Agosto del 2018 el saldo acumulado y no cancelado de Efectivo y equivalentes asciende \$ -2,415,217.00 (Menos Dos millones cuatrocientos quince mil doscientos diecisiete pesos 00/100 M.N.), el cual se encuentra registrado en la Balanza de comprobación al 31 de Marzo del 2019; de él que la presente Legislatura se deslinda por desconocer los motivos porque el saldo no fue cancelado debido a que no fue entregada información financiera.

Derechos a Recibir Efectivo o Equivalentes.- Al 31 de Marzo del 2019, este rubro del activo asciende a \$ 5,795,518.00 (Cinco Millones Setecientos Noventa y Cinco Mil Quinientos Dieciocho Pesos 00/100 M.N.), el cual representa 19.1 % del total del activo circulante, que corresponde un porcentaje al saldo acumulado a ejercicios anteriores; se integra por los deudores pendientes por recuperar e ingresos por recuperar a corto plazo. Aclarando que al 31 de Agosto del 2018 el saldo acumulado y no cancelado de este rubro asciende al saldo mencionado anteriormente, el cual se encuentra registrado en la Balanza de comprobación al 31 de Marzo del 2018; de él que la presente Legislatura se deslinda por desconocer los motivos porque el saldo no fue cancelado y no fue entregada información que cancelara los deudores correspondientes.

Almacenes.- Al 31 de Marzo del 2018, este rubro del activo asciende a \$ 95,566.00 (Noventa y Cinco Mil Quinientos sesenta y seis pesos 00/100 M.N.), el cual representa 0.3 por ciento del total del activo circulante, que corresponde al monto de materiales útiles y equipos menores de oficina y materiales útiles, equipos menores de tecnologías de la información y comunicaciones y material impreso e información digital. Aclarando que al 31 de Agosto del 2018 el saldo acumulado y no cancelado de Almacenes, asciende al saldo mencionado anteriormente, el cual se encuentra registrado en la Balanza de comprobación al 31 de Marzo del 2018; de él que la

presente Legislatura se deslinda por desconocer los motivos porque el saldo no fue cancelado y no se cuenta con los inventarios en almacén.

Bienes Inmuebles, Infraestructura y Construcciones en Proceso.- Este rubro representa los bienes inmuebles, infraestructura y construcciones en proceso que se encuentran registradas. Al 31 de Marzo del 2018; este rubro asciende a \$ 4,372,731.00 (Cuatro Millones Trescientos Setenta y Dos Mil Setecientos Treinta y un pesos 00/100 M.N.), que representa el 52.87 por ciento del activo no circulante de los cuales \$ 3,453,845.00 (Tres millones cuatrocientos cincuenta y tres mil ochocientos cuarenta y cinco pesos 01/100 M.N.) corresponden a viviendas, \$ 918,885.00 (Novecientos dieciocho mil ochocientos ochenta y cinco pesos 00/100 M.N.) corresponden a Construcciones en proceso en Bienes de Dominio Público. Aclarando que al 31 de Agosto del 2018 el saldo acumulado y no cancelado de Bienes Inmuebles, Infraestructura y Construcciones en Proceso, asciende al saldo mencionado anteriormente, el cual se encuentra registrado en la Balanza de comprobación al 31 de Marzo del 2019; de él que la presente Legislatura se deslinda por desconocer los motivos porque el saldo no fue cancelado.

Bienes Muebles.- Este rubro representa los bienes muebles que son propiedad del Municipio, que fueron adquiridos con recursos presupuestales, como son: Mobiliario y Equipo de Administración, Mobiliario y Equipo Educativo y Recreativo, Equipo e Instrumental médico y de laboratorio, Vehículos, Equipo de defensa y Seguridad, Maquinaria, Otros Equipos y Herramientas, que aún se encuentran en buenas condiciones y que son básicos para la operatividad del mismo. Al 31 de Diciembre del 2018, este rubro asciende a \$7,714,826.00 (Siete Millones Setecientos Catorce Mil Ochocientos Veintiséis pesos 00/100 M.N.), que representa el 93.28 por ciento del activo no circulante, el cual se encuentra registrado en la Balanza de comprobación al 31 de Marzo del 2019; de él que la presente Legislatura se deslinda por desconocer los motivos porque el saldo no fue cancelado y físicamente no se encuentran.

Depreciación, Deterioro y Amortización Acumulada de Bienes.- Este rubro representa el monto de las depreciaciones, deterioro y amortizaciones de bienes e Intangibles de acuerdo a los lineamientos que emita el CONAC. Integra los montos acumulados de ejercicios fiscales anteriores y está integrada por Depreciación Acumulada de Bienes Inmuebles y Depreciación Acumulada de infraestructura Al 31 de Marzo del 2019, este rubro asciende a \$ -3,816,001.00 (Menos Tres Millones Ochocientos Dieciséis mil un pesos 51/100 M.N.), que representa el -46.13 por ciento del activo no circulante.

Activos Diferidos.- Este rubro representa el monto de otros bienes y derechos; a favor del ente público, cuyo beneficio se recibirá en un período mayor a doce meses, no incluido en los rubros anteriores y corresponde a gastos pagados por adelantado a largo plazo. Al 31 de Marzo del 2019, este rubro asciende a \$ -1,000.00 (Menos Un Mil pesos 00/100 M.N.), que representa el -0.01 por ciento del activo no circulante.

## PASIVO

Cuentas por Pagar a Corto Plazo. Son los compromisos adquiridos con los proveedores y por las obligaciones a cargo de la Legislatura de las adquisiciones de materiales e insumos así como la prestación de servicios para la operación de la misma, atendiendo en su caso los compromisos de pago establecidos en los contratos de compra o prestación de servicios; así como la provisión de los Impuestos sobre la renta y Obligaciones consolidadas que se conforman por los importes retenidos al personal administrativo, sindicalizado y pensionado, por las remuneraciones por un trabajo personal subordinado previsto en el Título IV, Capítulo I, artículo 94, fracción I, de la Ley del Impuesto Sobre la Renta, así como por importes retenidos a personas físicas por la prestación de servicios profesionales independientes, y que asciende, al 31 de Marzo del 2018, a la cantidad de \$ 33,444,169.00 (Treinta y Tres Millones Cuatrocientos Cuarenta y Cuatro Mil Ciento Sesenta y Nueve pesos 00/100 M.N.), el cual representa el 100 por ciento del total de pasivo circulante , y se detalla:

Servicios Personales por Pagar a Corto Plazo	\$ 1,411,020.00
Proveedores por Pagar a Corto Plazo	\$ 661,703.00
Transferencias Otorgadas por Pagar a Corto P.	\$ 216,793.00
Retenciones y Contribuciones por pagar a C.P.	\$ 29,590,475.00
Otras Cuentas por Pagar a Corto Plazo	\$ 1,564,178.00
TOTAL:	\$ 33,444,169.00

La presente Legislatura se deslinda de los saldos acumulados de las diversas cuentas por pagar de las administraciones pasadas, el cual al 31 de Agosto del 2018, ascendía a la cantidad de \$33,307,965.00 (Treinta y Tres Millones Trescientos Siete Mil Novecientos Sesenta y Cinco pesos 00/100 M.N.).

Hacienda Pública/Patrimonio Generado.- Se integra, al 31 de Marzo del 2018, por la cantidad de \$ 5,520,937.00 (Cinco Millones Quinientos Veinte Mil Novecientos Treinta y Siete pesos 00/100 M.N.), que corresponde al costo de adquisición de los bienes muebles e inmuebles adquiridos por La LIV Legislatura, así como a resultados de ejercicios anteriores.

## NOTAS AL ESTADO DE ACTIVIDADES

Ingresos de Gestión.- Del Presupuesto aprobado para el Ejercicio Fiscal 2019, se autorizó recibir Ministraciones por un monto de \$ 450,000,000.00 (Cuatrocientos Cincuenta Millones de pesos 00/100 M.N) y una ampliación presupuestal en otros ingresos por concepto de Rendimientos Financieros por un monto de \$ 55,798.00 (Cincuenta y cinco mil Setecientos Noventa y Ocho pesos 00/100 M.N.)

Gastos y Otras Pérdidas.- Se compone de las cuentas de gastos generadas por el ente al 31 de Marzo del 2019, que suman un total de \$ 66,678,371.00 (Sesenta y Seis Millones Seiscientos Setenta y Ocho Mil Trescientos Setenta y un pesos 00/100 M.N.), detalladas en: Gastos de Funcionamiento \$43,878,117.00 (Cuarenta y Tres Millones Ochocientos Setenta y Ocho Mil Ciento Diecisiete pesos 00/100 M.N.), Transferencias , Asignaciones, Subsidios y Otras Ayudas \$22,800,614.00 (Veintidós Millones Ochocientos Mil Seiscientos catorce pesos 00/100 M.N.

Cuentas Presupuestarias-Contables.- Se encuentra diferencia entre las cuentas Presupuestarias de Ingresos y Egresos, y las cuentas Contables de Ingresos y Egresos respectivamente, por los siguientes montos:

	PRESUPUESTAL	CONTABLE	DIFERENCIA
INGRESOS	\$ 115,055,798.00	\$ 115,055,798.00	\$ 0.00
EGRESOS	\$ 77,126,408.00	\$ 66,678,731.00	\$ 10,447,677.00

Siendo el monto de la diferencia del Ingreso el relativo al capítulo Otros Ingresos y Beneficios, debido a que al ser registrado de manera manual y según la matriz de conversión, solo son de afectación contable. Así mismo la diferencia del Egreso se refiere a los Capítulos 5000, del Clasificador por Objeto del Gasto, los cuales suman la cantidad descrita en la tabla anterior, ya que en el Estado de Actividades no los incluye por ser cuentas patrimoniales y no de resultados.



# NOTAS DE MEMORIA

## (CUENTAS DE ORDEN)

Cuentas Presupuestarias.- El presupuesto de Ingresos y Egresos ha sufrido ampliaciones y reducciones presupuestarias debido a que, al 4to. Trimestre del ejercicio 2018, se detallan a continuación:

### LEY DE INGRESOS

FUENTE DE INGRESO	LEY DE INGRESOS ESTIMADA	MODIFICACIONES EN INGRESOS		LEY DE INGRESOS MODIFICADA
		AMPLIACIÓN	REDUCCIÓN	
PARTICIPACIONES	\$ 450,000,000.00	\$55,798.00		\$ 450,055,798.00
TOTALES	\$ 450,000,000.00	\$55,798.00		\$ 450,055,798.00

### PRESUPUESTO DE EGRESOS

CONCEPTO	PRESUPUESTO DE EGRESOS ESTIMADO	MODIFICACIONES EN EGRESOS		PRESUPUESTO DE EGRESOS MODIFICADO
		AMPLIACIÓN	REDUCCIÓN	
SERVICIOS PERSONALES	\$ 192,290.00	\$ 55,798.00		\$192,345,798.00
MATERIALES Y SUMINISTROS	\$ 8,770,000.00			\$ 8,770,000.00
SERVICIOS GENERALES	\$ 98,110,000.00			\$ 98,110,000.00
TRANSFERENCIAS, ASIGNACIONES Y SUBSIDIOS	\$ 109,500,000.00			\$109,500,000.00
BIENES MUEBLES, INMUEBLES E INTANGIBLES	\$ 6,330,000.00			\$ 6,330,000.00
DEUDA PÚBLICA	\$ 35,000,000.00			\$ 35,000,000.00
TOTALES	\$450,000,000.00	\$ 55,798.00		\$450,055,798.00



# Información Presupuestaria

CUENTA PÚBLICA  
PODER LEGISLATIVO DEL ESTADO DE MORELOS  
ENERO - MARZO

2019



Concepto	Estimado / Aprobado	Devengado	Recaudado / Pagado
<b>A. Ingresos Totales (A = A1 + A2 + A3)</b>	450,000,000	115,055,798	115,055,798
A1. Ingresos de Libre Disposición	450,000,000	115,055,798	115,055,798
A2. Transferencias Federales Etiquetadas	-	-	-
A3. Financiamiento Neto	-	-	-
<b>B. Egresos Presupuestarios (B = B1 + B2)</b>	450,000,000	66,780,892	66,780,892
B1. Gasto No Etiquetado (sin incluir Amortización de la Deuda Pública)	450,000,000	66,780,892	66,780,892
B2. Gasto Etiquetado (sin incluir Amortización de la Deuda Pública)	-	-	-
<b>C. Remanentes del Ejercicio Anterior (C = C1 + C2)</b>	-	-	-
C1. Remanentes de Ingresos de Libre Disposición aplicados en el periodo	-	-	-
C2. Remanentes de Transferencias Federales Etiquetadas aplicados en el periodo	-	-	-
<b>I. Balance Presupuestario (I = A - B + C)</b>	-	48,274,906	48,274,906
<b>II. Balance Presupuestario sin Financiamiento Neto (II = I - A3)</b>	-	48,274,906	48,274,906
<b>III. Balance Presupuestario sin Financiamiento Neto y sin Remanentes del Ejercicio Anterior (III = II - C)</b>	-	48,274,906	48,274,906

Concepto	Aprobado	Devengado	Pagado
<b>E. Intereses, Comisiones y Gastos de la Deuda (E = E1 + E2)</b>	-	-	-
E1. Intereses, Comisiones y Gastos de la Deuda con Gasto No Etiquetado	-	-	-
E2. Intereses, Comisiones y Gastos de la Deuda con Gasto Etiquetado	-	-	-
<b>IV. Balance Primario (IV = III + E)</b>	-	48,274,906	48,274,906

Concepto	Estimado / Aprobado	Devengado	Recaudado / Pagado
<b>F. Financiamiento (F = F1 + F2)</b>	-	-	-
F1. Financiamiento con Fuente de Pago de Ingresos de Libre Disposición	-	-	-
F2. Financiamiento con Fuente de Pago de Transferencias Federales Etiquetadas	-	-	-
<b>G. Amortización de la Deuda (G = G1 + G2)</b>	-	10,345,516	10,345,516
G1. Amortización de la Deuda Pública con Gasto No Etiquetado	-	10,345,516	10,345,516
G2. Amortización de la Deuda Pública con Gasto Etiquetado	-	-	-
<b>A3. Financiamiento Neto (A3 = F - G)</b>	-	(10,345,516)	(10,345,516)

Concepto	Estimado / Aprobado	Devengado	Recaudado / Pagado
A1. Ingresos de Libre Disposición	450,000,000	115,055,798	115,055,798
A3.1 Financiamiento Neto con Fuente de Pago de Ingresos de Libre Disposición (A3.1 = F1 - G1)	-	(10,345,516)	(10,345,516)
F1. Financiamiento con Fuente de Pago de Ingresos de Libre Disposición	-	-	-
G1. Amortización de la Deuda Pública con Gasto No Etiquetado	-	10,345,516	10,345,516
B1. Gasto No Etiquetado (sin incluir Amortización de la Deuda Pública)	450,000,000	66,780,892	66,780,892
C1. Remanentes de Ingresos de Libre Disposición aplicados en el periodo	-	-	-
<b>V. Balance Presupuestario de Recursos Disponibles (V = A1 + A3.1 - B1 + C1)</b>	-	37,929,390	37,929,390
<b>VI. Balance Presupuestario de Recursos Disponibles sin Financiamiento Neto (VI = V - A3.1)</b>	-	48,274,906	48,274,906

Concepto	Estimado / Aprobado	Devengado	Recaudado / Pagado
A2. Transferencias Federales Etiquetadas	-	-	-
A3.2 Financiamiento Neto con Fuente de Pago de Transferencias Federales Etiquetadas (A3.2 = F2 - G2)	-	-	-
F2. Financiamiento con Fuente de Pago de Transferencias Federales Etiquetadas	-	-	-
G2. Amortización de la Deuda Pública con Gasto Etiquetado	-	-	-
B2. Gasto Etiquetado (sin incluir Amortización de la Deuda Pública)	-	-	-
C2. Remanentes de Transferencias Federales Etiquetadas aplicados en el periodo	-	-	-
<b>VII. Balance Presupuestario de Recursos Etiquetados (VII = A2 + A3.2 - B2 + C2)</b>	-	-	-
<b>VIII. Balance Presupuestario de Recursos Etiquetados sin Financiamiento Neto (VIII = VII - A3.2)</b>	-	-	-

Rubro de Ingresos	Ingreso					Diferencia
	Estimado	Ampliaciones y Reducciones	Modificado	Devengado	Recaudado	
	(1)	(2)	(3= 1 + 2)	(4)	(5)	
Impuestos	-	-	-	-	-	-
Cuotas y Aportaciones de Seguridad Social	-	-	-	-	-	-
Contribuciones de Mejoras	-	-	-	-	-	-
Derechos	-	-	-	-	-	-
Productos	-	-	-	-	-	-
Aprovechamientos	-	-	-	-	-	-
Ingresos por Venta de Bienes, Prestación de Servicios y Otros Ingresos	450,000,000	55,798	450,055,798	115,055,798	115,055,798	(334,944,202)
Participaciones, Aportaciones, Convenios, Incentivos Derivados de la Colaboración Fiscal y Fondos Distintos de Aportaciones	-	-	-	-	-	-
Transferencias, Asignaciones, Subsidios y Subvenciones, y Pensiones y Jubilaciones	-	-	-	-	-	-
Ingresos Derivados de Financiamientos	-	-	-	-	-	-
<b>Total</b>	<b>450,000,000</b>	<b>55,798</b>	<b>450,055,798</b>	<b>115,055,798</b>	<b>115,055,798</b>	<b>(334,944,202)</b>
Ingresos excedentes						

Estado Analítico de Ingresos Por Fuente de Financiamiento	Ingreso					Diferencia
	Estimado	Ampliaciones y Reducciones	Modificado	Devengado	Recaudado	
	(1)	(2)	(3= 1 + 2)	(4)	(5)	
Ingresos del Poder Ejecutivo Federal o Estatal y de los Municipios	-	-	-	-	-	-
Impuestos	-	-	-	-	-	-
Cuotas y Aportaciones de Seguridad Social	-	-	-	-	-	-
Contribuciones de Mejoras	-	-	-	-	-	-
Derechos	-	-	-	-	-	-
Productos <sup>1</sup>	-	-	-	-	-	-
Aprovechamientos <sup>2</sup>	-	-	-	-	-	-
Participaciones, Aportaciones, Convenios, Incentivos Derivados de la Colaboración Fiscal y Fondos Distintos de Aportaciones	-	-	-	-	-	-
Transferencias, Asignaciones, Subsidios y Subvenciones, y Pensiones y Jubilaciones	-	-	-	-	-	-
Ingresos de los Entes Públicos de los Poderes Legislativo y Judicial, de los Organos Autónomos y del Sector Paraestatal o Paramunicipal, así como de las Empresas Productivas del Estado	450,000,000	55,798	450,055,798	115,055,798	115,055,798	(334,944,202)
Cuotas y Aportaciones de Seguridad Social	-	-	-	-	-	-
Productos <sup>1</sup>	-	-	-	-	-	-
Ingresos por Venta de Bienes, Prestación de Servicios y Otros Ingresos <sup>3</sup>	450,000,000	55,798	450,055,798	115,055,798	115,055,798	(334,944,202)
Transferencias, Asignaciones, Subsidios y Subvenciones, y Pensiones y Jubilaciones	-	-	-	-	-	-
Ingresos Derivados de Financiamientos	-	-	-	-	-	-
Ingresos Derivados de Financiamientos	-	-	-	-	-	-
<b>Total</b>	<b>450,000,000</b>	<b>55,798</b>	<b>450,055,798</b>	<b>115,055,798</b>	<b>115,055,798</b>	<b>(334,944,202)</b>
Ingresos excedentes						

<sup>1</sup> Incluye intereses que generan las cuentas bancarias de los entes públicos en productos.

<sup>2</sup> Incluye donativos en efectivo del Poder Ejecutivo, entre otros aprovechamientos.

<sup>3</sup> Se refiere a los ingresos propios obtenidos por los Poderes Legislativo y Judicial, los Órganos Autónomos y las entidades de la administración pública paraestatal y paramunicipal, por sus actividades diversas no inherentes a su operación que generan recursos y que no sean ingresos por venta de bienes o prestación de servicios, tales como donativos en efectivo, entre otros.



Concepto	Ingreso					Diferencia
	Estimado	Ampliaciones/ (Reducciones)	Modificado	Devengado	Recaudado	
<b>Ingresos de Libre Disposición</b>						
<i>Impuestos</i>	-	-	-	-	-	-
<i>Cuotas y Aportaciones de Seguridad Social</i>	-	-	-	-	-	-
<i>Contribuciones de Mejoras</i>	-	-	-	-	-	-
<i>Derechos</i>	-	-	-	-	-	-
<i>Productos</i>	-	-	-	-	-	-
<i>Aprovechamientos</i>	-	-	-	-	-	-
<i>Ingresos por Venta de Bienes y Prestación de Servicios</i>	-	-	-	-	-	-
<i>Participaciones</i>	-	-	-	-	-	-
Fondo General de Participaciones	-	-	-	-	-	-
Fondo de Fomento Municipal	-	-	-	-	-	-
Fondo de Fiscalización y Recaudación	-	-	-	-	-	-
Fondo de Compensación	-	-	-	-	-	-
Fondo de Extracción de Hidrocarburos	-	-	-	-	-	-
Impuesto Especial Sobre Producción y Servicios	-	-	-	-	-	-
0.136% de la Recaudación Federal Participable	-	-	-	-	-	-
3.17% Sobre Extracción de Petróleo	-	-	-	-	-	-
Gasolinas y Diésel	-	-	-	-	-	-
Fondo del Impuesto Sobre la Renta	-	-	-	-	-	-
Fondo de Estabilización de los Ingresos de las Ent. Fed.	-	-	-	-	-	-
<i>Incentivos Derivados de la Colaboración Fiscal</i>	-	-	-	-	-	-
Tenencia o Uso de Vehículos	-	-	-	-	-	-
Fondo de Compensación ISAN	-	-	-	-	-	-
Impuesto Sobre Automóviles Nuevos	-	-	-	-	-	-
Fondo de Compensación de Repecos-Intermedios	-	-	-	-	-	-
Otros Incentivos Económicos	-	-	-	-	-	-
<i>Transferencias y Asignaciones</i>	-	-	-	-	-	-
<i>Convenios</i>	-	-	-	-	-	-
Otros Convenios y Subsidios	-	-	-	-	-	-
Otros Ingresos de Libre Disposición	450,000,000	55,798	450,055,798	115,055,798	115,055,798	(334,944,202)
Participaciones en Ingresos Locales	450,000,000	55,798	450,055,798	115,055,798	115,055,798	(334,944,202)
Otros Ingresos de Libre Disposición	-	-	-	-	-	-
<b>Total de Ingresos de Libre Disposición</b>	<b>450,000,000</b>	<b>55,798</b>	<b>450,055,798</b>	<b>115,055,798</b>	<b>115,055,798</b>	<b>(334,944,202)</b>
<b>Ingresos Excedentes de Ingresos de Libre Disposición</b>						
<b>Transferencias Federales Etiquetadas</b>						
<i>Aportaciones</i>	-	-	-	-	-	-
Fondo de Aport. para la Nómina Educativa y Gto. Op.	-	-	-	-	-	-
Fondo de Aportaciones para los Servicios de Salud	-	-	-	-	-	-
Fondo de Aportaciones para la Infraestructura Social	-	-	-	-	-	-
Fondo de Aport. para el Fortalecimiento de los Municipios y de las Demarcaciones Territoriales del Distrito Federal	-	-	-	-	-	-
Fondo de Aportaciones Múltiples	-	-	-	-	-	-
Fondo de Aport. para la Educación Tec. y de Adultos	-	-	-	-	-	-
Fondo de Aportaciones para la Seguridad Pública de los Estados y del Distrito Federal	-	-	-	-	-	-
Fondo de Aportaciones para el Fortalecimiento de las Entidades Federativas	-	-	-	-	-	-
<i>Convenios</i>	-	-	-	-	-	-
Convenios de Protección Social en Salud	-	-	-	-	-	-
Convenios de Descentralización	-	-	-	-	-	-
Convenios de Reasignación	-	-	-	-	-	-
Otros Convenios y Subsidios	-	-	-	-	-	-
<i>Fondos Distintos de Aportaciones</i>	-	-	-	-	-	-
Fondo para Entidades Federativas y Municipios Productores de Hidrocarburos	-	-	-	-	-	-
Fondo Minero	-	-	-	-	-	-
<i>Transferencias, Asignaciones, Subsidios y Subvenciones, y Pensiones y Jubilaciones</i>	-	-	-	-	-	-
<i>Otras Transferencias Federales Etiquetadas</i>	-	-	-	-	-	-
<b>Total de Transferencias Federales Etiquetadas</b>	<b>-</b>	<b>-</b>	<b>-</b>	<b>-</b>	<b>-</b>	<b>-</b>
<b>Ingresos Derivados de Financiamientos</b>						
<i>Ingresos Derivados de Financiamientos</i>	-	-	-	-	-	-
<b>Total de Ingresos</b>	<b>450,000,000</b>	<b>55,798</b>	<b>450,055,798</b>	<b>115,055,798</b>	<b>115,055,798</b>	<b>(334,944,202)</b>
<b>Datos Informativos</b>						
1. Ingresos Derivados de Financiamientos con Fuente de Pago de Ingresos de Libre Disposición	-	-	-	-	-	-
2. Ingresos Derivados de Financiamientos con Fuente de Pago de Transferencias Federales Etiquetadas	-	-	-	-	-	-
3. Ingresos Derivados de Financiamientos	-	-	-	-	-	-

Concepto	Egresos					Subejercicio 6 = ( 3 - 4 )
	Aprobado	Ampliaciones/ (Reducciones)	Modificado	Devengado	Pagado	
	1	2	3 = ( 1 + 2 )	4	5	
Servicios Personales	192,290,000	55,798	192,345,798	31,023,075	31,023,075	161,322,723
Remuneraciones al Personal de Carácter Permanente	51,000,000	55,798	51,055,798	10,338,812	10,338,812	40,716,986
Remuneraciones al Personal de Carácter Transitorio	6,700,000	-	6,700,000	950,197	950,197	5,749,803
Remuneraciones Adicionales y Especiales	38,990,000	-	38,990,000	1,873,991	1,873,991	37,116,009
Seguridad Social	16,000,000	-	16,000,000	2,121,500	2,121,500	13,878,500
Otras Prestaciones Sociales y Económicas	76,600,000	-	76,600,000	15,738,575	15,738,575	60,861,425
Previsiones	-	-	-	-	-	-
Pago de Estímulos a Servidores Públicos	3,000,000	-	3,000,000	-	-	3,000,000
Materiales y Suministros	8,770,000	-	8,770,000	1,576,357	1,576,357	7,193,643
Materiales de Admón. Emisión de Doctos. y Artículos Oficiales	4,240,000	-	4,240,000	543,616	543,616	3,696,384
Alimentos y Utensilios	1,100,000	-	1,100,000	550,435	550,435	549,565
Materias Primas y Materiales de Producción y Comercialización	-	-	-	-	-	-
Materiales y Artículos de Construcción y de Reparación	310,000	-	310,000	37,784	37,784	272,216
Productos Químicos, Farmacéuticos y de Laboratorio	480,000	-	480,000	-	-	480,000
Combustibles, Lubricantes y Aditivos	1,200,000	-	1,200,000	361,117	361,117	838,883
Vestuario, Blancos, Prendas de Protección y Artículos Deportivos	640,000	-	640,000	24,671	24,671	615,329
Materiales y Suministros Para Seguridad	-	-	-	-	-	-
Herramientas, Refacciones y Accesorios Menores	800,000	-	800,000	58,734	58,734	741,266
Servicios Generales	98,110,000	-	98,110,000	11,278,685	11,278,685	86,831,315
Servicios Básicos	4,430,000	-	4,430,000	446,546	446,546	3,983,454
Servicios de Arrendamiento	880,000	-	880,000	129,438	129,438	750,562
Servicios Profesionales, Científicos, Técnicos y Otros Servicios	2,147,000	-	2,147,000	324,664	324,664	1,822,336
Servicios Financieros, Bancarios y Comerciales	583,000	-	583,000	15,327	15,327	567,673
Servicios de Instalación, Reparación, Mantto. y Conservación	1,270,000	-	1,270,000	54,012	54,012	1,215,988
Servicios de Comunicación Social y Publicidad	32,000,000	-	32,000,000	2,190,109	2,190,109	29,809,891
Servicios de Traslado y Viáticos	5,800,000	-	5,800,000	75,983	75,983	5,724,017
Servicios Oficiales	37,000,000	-	37,000,000	7,096,992	7,096,992	29,903,008
Otros Servicios Generales	14,000,000	-	14,000,000	945,614	945,614	13,054,386
Transferencias, Asignaciones, Subsidios y Otras Ayudas	109,500,000	-	109,500,000	22,800,614	22,800,614	86,699,386
Transferencias Internas y Asignaciones al Sector Público	30,000,000	-	30,000,000	3,837,492	3,837,492	26,162,508
Transferencias al Resto del Sector Público	-	-	-	-	-	-
Subsidios y Subvenciones	-	-	-	-	-	-
Ayudas Sociales	22,000,000	-	22,000,000	5,179,500	5,179,500	16,820,500
Pensiones y Jubilaciones	57,500,000	-	57,500,000	13,783,622	13,783,622	43,716,378
Transferencias a Fideicomisos, Mandatos y Otros Análogos	-	-	-	-	-	-
Transferencias a la Seguridad Social	-	-	-	-	-	-
Donativos	-	-	-	-	-	-
Transferencias al Exterior	-	-	-	-	-	-
Bienes Muebles, Inmuebles e Intangibles	6,330,000	-	6,330,000	102,161	102,161	6,227,839
Mobiliario y Equipo de Administración	1,200,000	-	1,200,000	67,563	67,563	1,132,437
Mobiliario y Equipo Educacional y Recreativo	80,000	-	80,000	34,598	34,598	45,402
Equipo e Instrumental Médico y de Laboratorio	5,000,000	-	5,000,000	-	-	5,000,000
Vehículos y Equipo de Transporte	-	-	-	-	-	-
Equipo de Defensa y Seguridad	-	-	-	-	-	-
Maquinaria, Otros Equipos y Herramientas	-	-	-	-	-	-
Activos Biológicos	-	-	-	-	-	-
Bienes Inmuebles	-	-	-	-	-	-
Activos Intangibles	50,000	-	50,000	-	-	50,000
Inversión Pública	-	-	-	-	-	-
Obra Pública en Bienes de Dominio Público	-	-	-	-	-	-
Obra Pública en Bienes Propios	-	-	-	-	-	-
Proyectos Productivos y Acciones de Fomento	-	-	-	-	-	-
Inversiones Financieras y Otras Provisiones	-	-	-	-	-	-
Inversiones Para el Fomento de Actividades Productivas	-	-	-	-	-	-
Acciones y Participaciones de Capital	-	-	-	-	-	-
Compra de Títulos y Valores	-	-	-	-	-	-
Concesión de Préstamos	-	-	-	-	-	-
Inversiones en Fideicomisos, Mandatos y Otros Análogos	-	-	-	-	-	-
Otras Inversiones Financieras	-	-	-	-	-	-
Provisiones para Contingencias y Otras Erogaciones Especiales	-	-	-	-	-	-
Participaciones y Aportaciones	-	-	-	-	-	-
Participaciones	-	-	-	-	-	-
Aportaciones	-	-	-	-	-	-
Convenios	-	-	-	-	-	-
Deuda Pública	35,000,000	-	35,000,000	10,345,516	10,345,516	24,654,484
Amortización de la Deuda Pública	-	-	-	10,345,516	10,345,516	(10,345,516)
Intereses de la Deuda Pública	-	-	-	-	-	-
Comisiones de la Deuda Pública	-	-	-	-	-	-
Gastos de la Deuda Pública	-	-	-	-	-	-
Costo por Coberturas	-	-	-	-	-	-
Apoyos Financieros	-	-	-	-	-	-
Adeudos de Ejercicios Fiscales Anteriores (Adefas)	35,000,000	-	35,000,000	-	-	35,000,000
<b>Total del Gasto</b>	<b>450,000,000</b>	<b>55,798</b>	<b>450,055,798</b>	<b>77,126,408</b>	<b>77,126,408</b>	<b>372,929,390</b>



Poder Legislativo del Estado de Morelos  
Estado Analítico del Ejercicio del Presupuesto de Egresos Detallado - LDF  
Clasificación por Objeto del Gasto (Capítulo y Concepto)  
Del 1 de enero al 31 de marzo de 2019  
(Pesos)



Concepto	Egresos					Subejercicio
	Aprobado	Ampliaciones / (Reducciones)	Modificado	Devengado	Pagado	
<b>Gasto No Etiquetado</b>	<b>450,000,000</b>	<b>55,798</b>	<b>450,055,798</b>	<b>77,126,408</b>	<b>77,126,408</b>	<b>372,929,390</b>
<i>Servicios Personales</i>	<i>192,290,000</i>	<i>55,798</i>	<i>192,345,798</i>	<i>31,023,075</i>	<i>31,023,075</i>	<i>161,322,723</i>
Remuneraciones al Personal de Carácter Permanente	51,000,000	55,798	51,055,798	10,338,812	10,338,812	40,716,986
Remuneraciones al Personal de Carácter Transitorio	6,700,000	-	6,700,000	950,197	950,197	5,749,803
Remuneraciones Adicionales y Especiales	38,990,000	-	38,990,000	1,873,991	1,873,991	37,116,009
Seguridad Social	16,000,000	-	16,000,000	2,121,500	2,121,500	13,878,500
Otras Prestaciones Sociales y Económicas	76,600,000	-	76,600,000	15,738,575	15,738,575	60,861,425
Previsiones	-	-	-	-	-	-
Pago de Estímulos a Servidores Públicos	3,000,000	-	3,000,000	-	-	3,000,000
<i>Materiales y Suministros</i>	<i>8,770,000</i>	<i>-</i>	<i>8,770,000</i>	<i>1,576,357</i>	<i>1,576,357</i>	<i>7,193,643</i>
Materiales de Admón., Emisión de Doctos. y Art. Oficiales	4,240,000	-	4,240,000	543,616	543,616	3,696,384
Alimentos y Utensilios	1,100,000	-	1,100,000	550,435	550,435	549,565
Materias Primas y Materiales de Prod. y Comercialización	-	-	-	-	-	-
Materiales y Artículos de Construcción y de Reparación	310,000	-	310,000	37,784	37,784	272,216
Productos Químicos, Farmacéuticos y de Laboratorio	480,000	-	480,000	-	-	480,000
Combustibles, Lubricantes y Aditivos	1,200,000	-	1,200,000	361,117	361,117	838,883
Vestuario, Blancos, Prendas de Protección y Art. Deportivos	640,000	-	640,000	24,671	24,671	615,329
Materiales y Suministros Para Seguridad	-	-	-	-	-	-
Herramientas, Refacciones y Accesorios Menores	800,000	-	800,000	58,734	58,734	741,266
<i>Servicios Generales</i>	<i>98,110,000</i>	<i>-</i>	<i>98,110,000</i>	<i>11,278,685</i>	<i>11,278,685</i>	<i>86,831,315</i>
Servicios Básicos	4,430,000	-	4,430,000	446,546	446,546	3,983,454
Servicios de Arrendamiento	880,000	-	880,000	129,438	129,438	750,562
Servicios Profesionales, Científicos, Técnicos y Otros Serv.	2,147,000	-	2,147,000	324,664	324,664	1,822,336
Servicios Financieros, Bancarios y Comerciales	583,000	-	583,000	15,327	15,327	567,673
Servicios de Instalación, Reparación, Mantto. y Conservación	1,270,000	-	1,270,000	54,012	54,012	1,215,988
Servicios de Comunicación Social y Publicidad	32,000,000	-	32,000,000	2,190,109	2,190,109	29,809,891
Servicios de Traslado y Viáticos	5,800,000	-	5,800,000	75,983	75,983	5,724,017
Servicios Oficiales	37,000,000	-	37,000,000	7,096,992	7,096,992	29,903,008
Otros Servicios Generales	14,000,000	-	14,000,000	945,614	945,614	13,054,386
<i>Transferencias, Asignaciones, Subsidios y Otras Ayudas</i>	<i>109,500,000</i>	<i>-</i>	<i>109,500,000</i>	<i>22,800,614</i>	<i>22,800,614</i>	<i>86,699,386</i>
Transferencias Internas y Asignaciones al Sector Público	30,000,000	-	30,000,000	3,837,492	3,837,492	26,162,508
Transferencias al Resto del Sector Público	-	-	-	-	-	-
Subsidios y Subvenciones	-	-	-	-	-	-
Ayudas Sociales	22,000,000	-	22,000,000	5,179,500	5,179,500	16,820,500
Pensiones y Jubilaciones	57,500,000	-	57,500,000	13,783,622	13,783,622	43,716,378
Transferencias a Fideicomisos, Mandatos y Otros Análogos	-	-	-	-	-	-
Transferencias a la Seguridad Social	-	-	-	-	-	-
Donativos	-	-	-	-	-	-
Transferencias al Exterior	-	-	-	-	-	-
<i>Bienes Muebles, Inmuebles e Intangibles</i>	<i>6,330,000</i>	<i>-</i>	<i>6,330,000</i>	<i>102,161</i>	<i>102,161</i>	<i>6,227,839</i>
Mobiliario y Equipo de Administración	1,200,000	-	1,200,000	67,563	67,563	1,132,437
Mobiliario y Equipo Educativo y Recreativo	80,000	-	80,000	34,598	34,598	45,402
Equipo e Instrumental Médico y de Laboratorio	5,000,000	-	5,000,000	-	-	5,000,000
Vehículos y Equipo de Transporte	-	-	-	-	-	-
Equipo de Defensa y Seguridad	-	-	-	-	-	-
Maquinaria, Otros Equipos y Herramientas	-	-	-	-	-	-
Activos Biológicos	-	-	-	-	-	-
Bienes Inmuebles	-	-	-	-	-	-
Activos Intangibles	50,000	-	50,000	-	-	50,000
<i>Inversión Pública</i>	<i>-</i>	<i>-</i>	<i>-</i>	<i>-</i>	<i>-</i>	<i>-</i>
Obra Pública en Bienes de Dominio Público	-	-	-	-	-	-
Obra Pública en Bienes Propios	-	-	-	-	-	-
Proyectos Productivos y Acciones de Fomento	-	-	-	-	-	-
<i>Inversiones Financieras y Otras Provisiones</i>	<i>-</i>	<i>-</i>	<i>-</i>	<i>-</i>	<i>-</i>	<i>-</i>
Inversiones Para el Fomento de Actividades Productivas	-	-	-	-	-	-
Acciones y Participaciones de Capital	-	-	-	-	-	-
Compra de Títulos y Valores	-	-	-	-	-	-
Concesión de Préstamos	-	-	-	-	-	-
Inversiones en Fideicomisos, Mandatos y Otros Análogos	-	-	-	-	-	-
Fideicomiso de Desastres Naturales (Informativo)	-	-	-	-	-	-
Otras Inversiones Financieras	-	-	-	-	-	-
Provisiones para Contingencias y Otras Erogaciones Especiales	-	-	-	-	-	-
<i>Participaciones y Aportaciones</i>	<i>-</i>	<i>-</i>	<i>-</i>	<i>-</i>	<i>-</i>	<i>-</i>
Participaciones	-	-	-	-	-	-
Aportaciones	-	-	-	-	-	-
Convenios	-	-	-	-	-	-
<i>Deuda Pública</i>	<i>35,000,000</i>	<i>-</i>	<i>35,000,000</i>	<i>10,345,516</i>	<i>10,345,516</i>	<i>24,654,484</i>
Amortización de la Deuda Pública	-	-	-	10,345,516	10,345,516	(10,345,516)
Intereses de la Deuda Pública	-	-	-	-	-	-
Comisiones de la Deuda Pública	-	-	-	-	-	-
Gastos de la Deuda Pública	-	-	-	-	-	-
Costo por Coberturas	-	-	-	-	-	-
Apoyos Financieros	-	-	-	-	-	-
Adeudos de Ejercicios Fiscales Anteriores (Adefas)	35,000,000	-	35,000,000	-	-	35,000,000





Poder Legislativo del Estado de Morelos  
Estado Analítico del Ejercicio del Presupuesto de Egresos Detallado - LDF  
Clasificación por Objeto del Gasto (Capítulo y Concepto)  
Del 1 de enero al 31 de marzo de 2019  
(Pesos)



Concepto	Egresos					Subejercicio
	Aprobado	Ampliaciones / (Reducciones)	Modificado	Devengado	Pagado	
<b>Gasto Etiquetado</b>	-	-	-	-	-	-
<i>Servicios Personales</i>	-	-	-	-	-	-
Remuneraciones al Personal de Carácter Permanente	-	-	-	-	-	-
Remuneraciones al Personal de Carácter Transitorio	-	-	-	-	-	-
Remuneraciones Adicionales y Especiales	-	-	-	-	-	-
Seguridad Social	-	-	-	-	-	-
Otras Prestaciones Sociales y Económicas	-	-	-	-	-	-
Previsiones	-	-	-	-	-	-
Pago de Estímulos a Servidores Públicos	-	-	-	-	-	-
<i>Materiales y Suministros</i>	-	-	-	-	-	-
Materiales de Admón., Emisión de Doctos. y Art. Oficiales	-	-	-	-	-	-
Alimentos y Utensilios	-	-	-	-	-	-
Materias Primas y Materiales de Prod. y Comercialización	-	-	-	-	-	-
Materiales y Artículos de Construcción y de Reparación	-	-	-	-	-	-
Productos Químicos, Farmacéuticos y de Laboratorio	-	-	-	-	-	-
Combustibles, Lubricantes y Aditivos	-	-	-	-	-	-
Vestuario, Blancos, Prendas de Protección y Art. Deportivos	-	-	-	-	-	-
Materiales y Suministros Para Seguridad	-	-	-	-	-	-
Herramientas, Refacciones y Accesorios Menores	-	-	-	-	-	-
<i>Servicios Generales</i>	-	-	-	-	-	-
Servicios Básicos	-	-	-	-	-	-
Servicios de Arrendamiento	-	-	-	-	-	-
Servicios Profesionales, Científicos, Técnicos y Otros Serv.	-	-	-	-	-	-
Servicios Financieros, Bancarios y Comerciales	-	-	-	-	-	-
Servicios de Instalación, Reparación, Mantto. y Conservación	-	-	-	-	-	-
Servicios de Comunicación Social y Publicidad	-	-	-	-	-	-
Servicios de Traslado y Viáticos	-	-	-	-	-	-
Servicios Oficiales	-	-	-	-	-	-
Otros Servicios Generales	-	-	-	-	-	-
<i>Transferencias, Asignaciones, Subsidios y Otras Ayudas</i>	-	-	-	-	-	-
Transferencias Internas y Asignaciones al Sector Público	-	-	-	-	-	-
Transferencias al Resto del Sector Público	-	-	-	-	-	-
Subsidios y Subvenciones	-	-	-	-	-	-
Ayudas Sociales	-	-	-	-	-	-
Pensiones y Jubilaciones	-	-	-	-	-	-
Transferencias a Fideicomisos, Mandatos y Otros Análogos	-	-	-	-	-	-
Transferencias a la Seguridad Social	-	-	-	-	-	-
Donativos	-	-	-	-	-	-
Transferencias al Exterior	-	-	-	-	-	-
<i>Bienes Muebles, Inmuebles e Intangibles</i>	-	-	-	-	-	-
Mobiliario y Equipo de Administración	-	-	-	-	-	-
Mobiliario y Equipo Educativo y Recreativo	-	-	-	-	-	-
Equipo e Instrumental Médico y de Laboratorio	-	-	-	-	-	-
Vehículos y Equipo de Transporte	-	-	-	-	-	-
Equipo de Defensa y Seguridad	-	-	-	-	-	-
Maquinaria, Otros Equipos y Herramientas	-	-	-	-	-	-
Activos Biológicos	-	-	-	-	-	-
Bienes Inmuebles	-	-	-	-	-	-
Activos Intangibles	-	-	-	-	-	-
<i>Inversión Pública</i>	-	-	-	-	-	-
Obra Pública en Bienes de Dominio Público	-	-	-	-	-	-
Obra Pública en Bienes Propios	-	-	-	-	-	-
Proyectos Productivos y Acciones de Fomento	-	-	-	-	-	-
<i>Inversiones Financieras y Otras Provisiones</i>	-	-	-	-	-	-
Inversiones Para el Fomento de Actividades Productivas	-	-	-	-	-	-
Acciones y Participaciones de Capital	-	-	-	-	-	-
Compra de Títulos y Valores	-	-	-	-	-	-
Concesión de Préstamos	-	-	-	-	-	-
Inversiones en Fideicomisos, Mandatos y Otros Análogos	-	-	-	-	-	-
Fideicomiso de Desastres Naturales (Informativo)	-	-	-	-	-	-
Otras Inversiones Financieras	-	-	-	-	-	-
Provisiones para Contingencias y Otras Erogaciones Especiales	-	-	-	-	-	-
<i>Participaciones y Aportaciones</i>	-	-	-	-	-	-
Participaciones	-	-	-	-	-	-
Aportaciones	-	-	-	-	-	-
Convenios	-	-	-	-	-	-
<i>Deuda Pública</i>	-	-	-	-	-	-
Amortización de la Deuda Pública	-	-	-	-	-	-
Intereses de la Deuda Pública	-	-	-	-	-	-
Comisiones de la Deuda Pública	-	-	-	-	-	-
Gastos de la Deuda Pública	-	-	-	-	-	-
Costo por Coberturas	-	-	-	-	-	-
Apoyos Financieros	-	-	-	-	-	-
Adeudos de Ejercicios Fiscales Anteriores (Adefas)	-	-	-	-	-	-
<b>Total de Egresos</b>	<b>450,000,000</b>	<b>55,798</b>	<b>450,055,798</b>	<b>77,126,408</b>	<b>77,126,408</b>	<b>372,929,390</b>



Poder Legislativo del Estado de Morelos  
Estado Analítico del Ejercicio del Presupuesto de Egresos  
Clasificación Administrativa  
Del 1 de enero al 31 de marzo de 2019  
(Pesos)



Concepto	Egresos					Subejercicio
	Aprobado	Ampliaciones/ (Reducciones)	Modificado	Devengado	Pagado	
	1	2	3 = (1 + 2)	4	5	
Jefatura de la Oficina de la Gobernatura del Estado	-	-	-	-	-	-
Secretaría de Gobierno	-	-	-	-	-	-
Secretaría de Hacienda	-	-	-	-	-	-
Secretaría de Desarrollo Económico y del Trabajo	-	-	-	-	-	-
Secretaría de Desarrollo Agropecuario	-	-	-	-	-	-
Secretaría de Obras Públicas	-	-	-	-	-	-
Secretaría de Educación	-	-	-	-	-	-
Secretaría de Salud	-	-	-	-	-	-
Secretaría de Administración	-	-	-	-	-	-
Secretaría de la Contraloría	-	-	-	-	-	-
Comisión Estatal de Seguridad Pública	-	-	-	-	-	-
Consejería Jurídica	-	-	-	-	-	-
Secretaría de Turismo y Cultura	-	-	-	-	-	-
Secretaría de Desarrollo Social	-	-	-	-	-	-
Secretaría de Desarrollo Sustentable	-	-	-	-	-	-
Secretaría de Movilidad y Transporte	-	-	-	-	-	-
Gastos Institucionales	-	-	-	-	-	-
<b>Total del Gasto</b>	-	-	-	-	-	-

Poder Legislativo del Estado de Morelos  
Estado Analítico del Ejercicio del Presupuesto de Egresos  
Clasificación Administrativa  
Del 1 de enero al 31 de marzo de 2019

Concepto	Egresos					Subejercicio
	Aprobado	Ampliaciones/ (Reducciones)	Modificado	Devengado	Pagado	
	1	2	3 = (1 + 2)	4	5	
Poder Ejecutivo	-	-	-	-	-	-
Poder Legislativo	450,000,000	55,798	450,055,798	77,126,408	77,126,408	372,929,390
Poder Judicial	-	-	-	-	-	-
Organismos Autónomos	-	-	-	-	-	-
Poder Ejecutivo de los Municipios	-	-	-	-	-	-
<b>Total del Gasto</b>	450,000,000	55,798	450,055,798	77,126,408	77,126,408	372,929,390

Sector Paraestatal del Gobierno del Estado de Morelos  
Estado Analítico del Ejercicio del Presupuesto de Egresos  
Clasificación Administrativa  
Del 1 de enero al 31 de marzo de 2019

Concepto	Egresos					Subejercicio
	Aprobado	Ampliaciones/ (Reducciones)	Modificado	Devengado	Pagado	
	1	2	3 = (1 + 2)	4	5	
Entidades Paraestatales y Fideicomisos No Empresariales y No Financieros	-	-	-	-	-	-
Instituciones Públicas de la Seguridad Social	-	-	-	-	-	-
Entidades Paraestatales Empresariales No Financieras con Participación Estatal Mayoritaria	-	-	-	-	-	-
Fideicomisos Empresariales No Financieros con Participación Estatal Mayoritaria	-	-	-	-	-	-
Entidades Paraestatales Empresariales Financieras Monetarias con Participación Estatal Mayoritaria	-	-	-	-	-	-
Entidades Paraestatales Empresariales Financieras No Monetarias con Participación Estatal Mayoritaria	-	-	-	-	-	-
Fideicomisos Financieros Públicos con Participación Estatal Mayoritaria	-	-	-	-	-	-
<b>Total del Gasto</b>	-	-	-	-	-	-

Concepto	Egresos					Subejercicio
	Aprobado	Ampliaciones/ (Reducciones)	Modificado	Devengado	Pagado	
<b>Gasto No Etiquetado</b>	450,000,000	55,798	450,055,798	77,126,408	77,126,408	372,929,390
Jefatura de la Oficina de la Gobernatura del Estado	-	-	-	-	-	-
Secretaría de Gobierno	-	-	-	-	-	-
Secretaría de Hacienda	-	-	-	-	-	-
Secretaría de Desarrollo Económico y del Trabajo	-	-	-	-	-	-
Secretaría de Desarrollo Agropecuario	-	-	-	-	-	-
Secretaría de Obras Públicas	-	-	-	-	-	-
Secretaría de Educación	-	-	-	-	-	-
Secretaría de Salud	-	-	-	-	-	-
Secretaría de Administración	-	-	-	-	-	-
Secretaría de la Contraloría	-	-	-	-	-	-
Comisión Estatal de Seguridad Pública	-	-	-	-	-	-
Consejería Jurídica	-	-	-	-	-	-
Secretaría de Turismo y Cultura	-	-	-	-	-	-
Secretaría de Desarrollo Social	-	-	-	-	-	-
Secretaría de Desarrollo Sustentable	-	-	-	-	-	-
Secretaría de Movilidad y Transporte	-	-	-	-	-	-
Gastos Institucionales	-	-	-	-	-	-
Poder Legislativo	450,000,000	55,798	450,055,798	77,126,408	77,126,408	372,929,390
Poder Judicial	-	-	-	-	-	-
Organismos Autónomos	-	-	-	-	-	-
Entidades Paraestatales y Fideicomisos No Empresariales y No Financieros	-	-	-	-	-	-
Fideicomisos Empresariales No Financieros con Participación Estatal Mayoritaria	-	-	-	-	-	-
Poder Ejecutivo de los Municipios	-	-	-	-	-	-
<b>Gasto Etiquetado</b>	-	-	-	-	-	-
Jefatura de la Oficina de la Gobernatura del Estado	-	-	-	-	-	-
Secretaría de Gobierno	-	-	-	-	-	-
Secretaría de Hacienda	-	-	-	-	-	-
Secretaría de Desarrollo Económico y del Trabajo	-	-	-	-	-	-
Secretaría de Desarrollo Agropecuario	-	-	-	-	-	-
Secretaría de Obras Públicas	-	-	-	-	-	-
Secretaría de Educación	-	-	-	-	-	-
Secretaría de Salud	-	-	-	-	-	-
Secretaría de Administración	-	-	-	-	-	-
Secretaría de la Contraloría	-	-	-	-	-	-
Comisión Estatal de Seguridad Pública	-	-	-	-	-	-
Consejería Jurídica	-	-	-	-	-	-
Secretaría de Turismo y Cultura	-	-	-	-	-	-
Secretaría de Desarrollo Social	-	-	-	-	-	-
Secretaría de Desarrollo Sustentable	-	-	-	-	-	-
Secretaría de Movilidad y Transporte	-	-	-	-	-	-
Gastos Institucionales	-	-	-	-	-	-
Poder Legislativo	-	-	-	-	-	-
Poder Judicial	-	-	-	-	-	-
Organismos Autónomos	-	-	-	-	-	-
Entidades Paraestatales y Fideicomisos No Empresariales y No Financieros	-	-	-	-	-	-
Fideicomisos Empresariales No Financieros con Participación Estatal Mayoritaria	-	-	-	-	-	-
Poder Ejecutivo de los Municipios	-	-	-	-	-	-
<b>Total de Egresos</b>	450,000,000	55,798	450,055,798	77,126,408	77,126,408	372,929,390



Poder Legislativo del Estado de Morelos  
 Estado Analítico del Ejercicio del Presupuesto de Egresos  
 Clasificación Funcional (Finalidad y Función)  
 Del 1 de enero al 31 de marzo de 2019  
 (Pesos)



Concepto	Egresos					Subejercicio
	Aprobado	Ampliaciones/ (Reducciones)	Modificado	Devengado	Pagado	
	1	2	3 = (1 + 2)	4	5	
Gobierno	450,000,000	55,798	450,055,798	77,126,408	77,126,408	372,929,390
Legislación	450,000,000	55,798	450,055,798	77,126,408	77,126,408	372,929,390
Justicia	-	-	-	-	-	-
Coordinación de la Política de Gobierno	-	-	-	-	-	-
Relaciones Exteriores	-	-	-	-	-	-
Asuntos Financieros y Hacendarios	-	-	-	-	-	-
Seguridad Nacional	-	-	-	-	-	-
Asuntos de Orden Público y de Seguridad Interior	-	-	-	-	-	-
Otros Servicios Generales	-	-	-	-	-	-
Desarrollo Social	-	-	-	-	-	-
Protección Ambiental	-	-	-	-	-	-
Vivienda y Servicios a la Comunidad	-	-	-	-	-	-
Salud	-	-	-	-	-	-
Recreación, Cultura y Otras Manifestaciones Sociales	-	-	-	-	-	-
Educación	-	-	-	-	-	-
Protección Social	-	-	-	-	-	-
Otros Asuntos Sociales	-	-	-	-	-	-
Desarrollo Económico	-	-	-	-	-	-
Asuntos Económicos, Comerciales y Laborales en General	-	-	-	-	-	-
Agropecuaria, Silvicultura, Pesca y Caza	-	-	-	-	-	-
Combustibles y Energía	-	-	-	-	-	-
Minería, Manufacturas y Construcción	-	-	-	-	-	-
Transporte	-	-	-	-	-	-
Comunicaciones	-	-	-	-	-	-
Turismo	-	-	-	-	-	-
Ciencia, Tecnología e Innovación	-	-	-	-	-	-
Otras Industrias y Otros Asuntos Económicos	-	-	-	-	-	-
Otras no Clasificadas en Funciones Anteriores	-	-	-	-	-	-
Transacciones de la Deuda Pública / Costo Financiero de la Deuda	-	-	-	-	-	-
Transferencias, Participaciones y Aportaciones entre Diferentes Niveles y Ordenes de Gobierno	-	-	-	-	-	-
Saneamiento del Sistema Financiero	-	-	-	-	-	-
Adeudos de Ejercicios Fiscales Anteriores	-	-	-	-	-	-
<b>Total del Gasto</b>	<b>450,000,000</b>	<b>55,798</b>	<b>450,055,798</b>	<b>77,126,408</b>	<b>77,126,408</b>	<b>372,929,390</b>



Poder Legislativo del Estado de Morelos  
 Estado Analítico del Ejercicio del Presupuesto de Egresos Detallado - LDF  
 Clasificación Funcional (Finalidad y Función)  
 Del 1 de enero al 31 de marzo de 2019  
 (Pesos)



Concepto	Egresos					Subejercicio
	Aprobado	Ampliaciones/ (Reducciones)	Modificado	Devengado	Pagado	
<b>Gasto No Etiquetado</b>	450,000,000	55,798	450,055,798	77,126,408	77,126,408	372,929,390
<i>Gobierno</i>	450,000,000	55,798	450,055,798	77,126,408	77,126,408	372,929,390
Legislación	450,000,000	55,798	450,055,798	77,126,408	77,126,408	372,929,390
Justicia	-	-	-	-	-	-
Coordinación de la Política de Gobierno	-	-	-	-	-	-
Relaciones Exteriores	-	-	-	-	-	-
Asuntos Financieros y Hacendarios	-	-	-	-	-	-
Seguridad Nacional	-	-	-	-	-	-
Asuntos de Orden Público y de Seguridad Interior	-	-	-	-	-	-
Otros Servicios Generales	-	-	-	-	-	-
<i>Desarrollo Social</i>	-	-	-	-	-	-
Protección Ambiental	-	-	-	-	-	-
Vivienda y Servicios a la Comunidad	-	-	-	-	-	-
Salud	-	-	-	-	-	-
Recreación, Cultura y Otras Manifestaciones Sociales	-	-	-	-	-	-
Educación	-	-	-	-	-	-
Protección Social	-	-	-	-	-	-
Otros Asuntos Sociales	-	-	-	-	-	-
<i>Desarrollo Económico</i>	-	-	-	-	-	-
Asuntos Económicos, Comerciales y Laborales en Gral.	-	-	-	-	-	-
Agropecuaria, Silvicultura, Pesca y Caza	-	-	-	-	-	-
Combustibles y Energía	-	-	-	-	-	-
Minería, Manufacturas y Construcción	-	-	-	-	-	-
Transporte	-	-	-	-	-	-
Comunicaciones	-	-	-	-	-	-
Turismo	-	-	-	-	-	-
Ciencia, Tecnología e Innovación	-	-	-	-	-	-
Otras Industrias y Otros Asuntos Económicos	-	-	-	-	-	-
<i>Otras no Clasificadas en Funciones Anteriores</i>	-	-	-	-	-	-
Transacciones de la Deuda Pública / Costo Financiero de la Deuda	-	-	-	-	-	-
Transferencias, Participaciones y Aportaciones entre Diferentes Niveles y Ordenes de Gobierno	-	-	-	-	-	-
Saneamiento del Sistema Financiero	-	-	-	-	-	-
Adeudos de Ejercicios Fiscales Anteriores	-	-	-	-	-	-
<b>Gasto Etiquetado</b>	-	-	-	-	-	-
<i>Gobierno</i>	-	-	-	-	-	-
Legislación	-	-	-	-	-	-
Justicia	-	-	-	-	-	-
Coordinación de la Política de Gobierno	-	-	-	-	-	-
Relaciones Exteriores	-	-	-	-	-	-
Asuntos Financieros y Hacendarios	-	-	-	-	-	-
Seguridad Nacional	-	-	-	-	-	-
Asuntos de Orden Público y de Seguridad Interior	-	-	-	-	-	-
Otros Servicios Generales	-	-	-	-	-	-
<i>Desarrollo Social</i>	-	-	-	-	-	-
Protección Ambiental	-	-	-	-	-	-
Vivienda y Servicios a la Comunidad	-	-	-	-	-	-
Salud	-	-	-	-	-	-
Recreación, Cultura y Otras Manifestaciones Sociales	-	-	-	-	-	-
Educación	-	-	-	-	-	-
Protección Social	-	-	-	-	-	-
Otros Asuntos Sociales	-	-	-	-	-	-
<i>Desarrollo Económico</i>	-	-	-	-	-	-
Asuntos Económicos, Comerciales y Laborales en Gral.	-	-	-	-	-	-
Agropecuaria, Silvicultura, Pesca y Caza	-	-	-	-	-	-
Combustibles y Energía	-	-	-	-	-	-
Minería, Manufacturas y Construcción	-	-	-	-	-	-
Transporte	-	-	-	-	-	-
Comunicaciones	-	-	-	-	-	-
Turismo	-	-	-	-	-	-
Ciencia, Tecnología e Innovación	-	-	-	-	-	-
Otras Industrias y Otros Asuntos Económicos	-	-	-	-	-	-
<i>Otras no Clasificadas en Funciones Anteriores</i>	-	-	-	-	-	-
Transacciones de la Deuda Pública / Costo Financiero de la Deuda	-	-	-	-	-	-
Transferencias, Participaciones y Aportaciones entre Diferentes Niveles y Ordenes de Gobierno	-	-	-	-	-	-
Saneamiento del Sistema Financiero	-	-	-	-	-	-
Adeudos de Ejercicios Fiscales Anteriores	-	-	-	-	-	-
<b>Total del Egresos</b>	450,000,000	55,798	450,055,798	77,126,408	77,126,408	372,929,390



Poder Legislativo del Estado de Morelos  
 Estado Analítico del Ejercicio del Presupuesto de Egresos Detallado - LDF  
 Clasificación de Servicios Personales por Categoría  
 Del 1 de enero al 31 de marzo de 2019  
 (Pesos)



Concepto	Egresos					Subejercicio
	Aprobado	Ampliaciones/ (Reducciones)	Modificado	Devengado	Pagado	
Gasto No Etiquetado	450,000,000	55,798	450,055,798	77,126,411	77,126,411	372,929,387
Personal Administrativo y de Servicio Público	450,000,000	55,798	450,055,798	77,126,411	77,126,411	372,929,387
Magisterio	-	-	-	-	-	-
Servicios de Salud	-	-	-	-	-	-
Personal Administrativo	-	-	-	-	-	-
Personal Médico, Paramédico y afin	-	-	-	-	-	-
Seguridad Pública	-	-	-	-	-	-
Gastos Asociados a la Implementación de Nuevas Leyes Fed. o Reformas a las Mismas	-	-	-	-	-	-
Nombre del Programa o Ley 1	-	-	-	-	-	-
Nombre del Programa o Ley 2	-	-	-	-	-	-
Sentencias Laborales Definitivas	-	-	-	-	-	-
Gasto Etiquetado	-	-	-	-	-	-
Personal Administrativo y de Servicio Público	-	-	-	-	-	-
Magisterio	-	-	-	-	-	-
Servicios de Salud	-	-	-	-	-	-
Personal Administrativo	-	-	-	-	-	-
Personal Médico, Paramédico y afin	-	-	-	-	-	-
Seguridad Pública	-	-	-	-	-	-
Gastos Asociados a la Implementación de Nuevas Leyes Fed. o Reformas a las Mismas	-	-	-	-	-	-
Nombre del Programa o Ley 1	-	-	-	-	-	-
Nombre del Programa o Ley 2	-	-	-	-	-	-
Sentencias Laborales Definitivas	-	-	-	-	-	-
<b>Total del Gasto en Servicios Personales</b>	<b>450,000,000</b>	<b>55,798</b>	<b>450,055,798</b>	<b>77,126,411</b>	<b>77,126,411</b>	<b>372,929,387</b>



Poder Legislativo del Estado de Morelos  
Estado Analítico del Ejercicio del Presupuesto de Egresos  
Clasificación Económica (por Tipo de Gasto)  
Del 1 de enero al 31 de marzo de 2019  
(Pesos)



Concepto	Egresos						Subejercicio
	Aprobado	Ampliaciones/ (Reducciones)	Modificado	Devengado	Pagado		
	1	2	3 = (1 + 2)	4	5	6 = (3 - 4)	
Gasto Corriente	351,170,000	55,798	351,225,798	52,895,109	52,895,109	298,330,689	
Gasto de Capital	6,330,000	-	6,330,000	102,161	102,161	6,227,839	
Amortización de la Deuda y Disminución de Pasivos	35,000,000	-	35,000,000	10,345,516	10,345,516	24,654,484	
Pensiones y Jubilaciones	57,500,000	-	57,500,000	13,783,622	13,783,622	43,716,378	
Participaciones	-	-	-	-	-	-	
<b>Total del Gasto</b>	<b>450,000,000</b>	<b>55,798</b>	<b>450,055,798</b>	<b>77,126,408</b>	<b>77,126,408</b>	<b>372,929,390</b>	



Identificación de Crédito o Instrumento	Contratación / Colocación	Amortización	Endeudamiento Neto
A	B	C = A - B	
<b>Créditos Bancarios</b>			
			-
			-
			-
			-
			-
			-
			-
			-
			-
			-
			-
			-
			-
			-
			-
Total Créditos Bancarios			-
<b>Otros Instrumentos de Deuda</b>			
			-
			-
			-
			-
			-
			-
			-
			-
			-
			-
			-
Total Otros Instrumentos de Deuda			-
TOTAL			-

NO APLICA







# Información Programática

CUENTA PÚBLICA  
PODER LEGISLATIVO DEL ESTADO DE MORELOS  
ENERO - MARZO

2019





Concepto	Egresos					Subejercicio
	Aprobado	Ampliaciones/ (Reducciones)	Modificado	Devengado	Pagado	
	1	2	3 = (1 + 2)	4	5	6 = (3 - 4)
Programas	-	-	-	-	-	-
Subsidios: Sector Social y Privado o Ent. Federativas y Municipios	-	-	-	-	-	-
Sujetos a Reglas de Operación	-	-	-	-	-	-
Otros Subsidios	-	-	-	-	-	-
Desempeño de las Funciones	-	-	-	-	-	-
Prestación de Servicios Públicos	-	-	-	-	-	-
Provisión de Bienes Públicos	-	-	-	-	-	-
Planeación, Seguimiento y Evaluación de Políticas Públicas	-	-	-	-	-	-
Promoción y Fomento	-	-	-	-	-	-
Regulación y Supervisión	-	-	-	-	-	-
Funciones de las Fuerzas Armadas (Únicamente Gobierno Federal)	-	-	-	-	-	-
Específicos	-	-	-	-	-	-
Proyectos de Inversión	-	-	-	-	-	-
Administrativos y de Apoyo	-	-	-	-	-	-
Apoyo al Proceso Presupuestario y para Mejorar la Eficiencia Institucional	-	-	-	-	-	-
Apoyo a la Función Pública y al Mejoramiento de la Gestión	-	-	-	-	-	-
Operaciones Ajenas	-	-	-	-	-	-
Compromisos	-	-	-	-	-	-
Obligaciones de Cumplimiento de Resolución Jurisdiccional	-	-	-	-	-	-
Desastres Naturales	-	-	-	-	-	-
Obligaciones	-	-	-	-	-	-
Pensiones y Jubilaciones	-	-	-	-	-	-
Aportaciones a la Seguridad Social	-	-	-	-	-	-
Aportaciones a Fondos de Estabilización	-	-	-	-	-	-
Aportaciones a Fondos de Inversión y Reestructura de Pensiones	-	-	-	-	-	-
Programas de Gasto Federalizado (Gobierno Federal)	-	-	-	-	-	-
Gasto Federalizado	450,000,000	55,798	450,055,798	77,126,408	77,126,408	372,929,390
Participaciones a Entidades Federativas y Municipios	-	-	-	-	-	-
Costo financiero, deuda o apoyos a deudores y ahorradores de la banca	-	-	-	-	-	-
Adeudos de ejercicios fiscales anteriores	-	-	-	-	-	-
<b>Total del Gasto</b>	<b>450,000,000</b>	<b>55,798</b>	<b>450,055,798</b>	<b>77,126,408</b>	<b>77,126,408</b>	<b>372,929,390</b>



Poder Legislativo del Estado de Morelos  
Indicadores de Postura Fiscal  
Del 1 de enero al 31 de marzo de 2019  
(Pesos)



Concepto	Estimado	Devengado	Pagado <sup>3</sup>
<b>I. Ingresos Presupuestarios (I=1+2)</b>	450,000,000	115,055,798	115,055,798
1. Ingresos del Gobierno de la Entidad Federativa 1	450,000,000	115,055,798	115,055,798
2. Ingresos del Sector Paraestatal 1	-	-	-
<b>II. Egresos Presupuestarios (II=3+4)</b>	450,000,000	66,780,892	66,780,892
3. Egresos del Gobierno de la Entidad Federativa 2	450,000,000	66,780,892	66,780,892
4. Egresos del Sector Paraestatal 2	-	-	-
<b>III. Balance Presupuestario (Superávit o Déficit) (III = I - II)</b>	-	48,274,906	48,274,906

Concepto	Estimado	Devengado	Pagado <sup>3</sup>
<b>III. Balance presupuestario (Superávit o Déficit)</b>	-	48,274,906	48,274,906
<b>IV. Intereses, Comisiones y Gastos de la Deuda</b>	-	-	-
<b>V. Balance Primario ( Superávit o Déficit) (V= III - IV)</b>	-	48,274,906	48,274,906

Concepto	Estimado	Devengado	Pagado <sup>3</sup>
<b>A. Financiamiento</b>	-	-	-
<b>B. Amortización de la deuda</b>	-	10,345,516	10,345,516
<b>C. Endeudamiento ó desendeudamiento (C = A - B)</b>	-	(10,345,516)	(10,345,516)

1 Los Ingresos que se presentan son los ingresos presupuestarios totales sin incluir los ingresos por financiamientos. Los Ingresos del Gobierno de la Entidad Federativa corresponden a los del Poder Ejecutivo, Legislativo Judicial y Autónomos.

2 Los egresos que se presentan son los egresos presupuestarios totales sin incluir los egresos por amortización. Los egresos del Gobierno de la Entidad Federativa corresponden a los del Poder Ejecutivo, Legislativo, Judicial y Órganos Autónomos.

3 Para Ingresos se reportan los ingresos recaudados; para egresos se reportan los egresos pagados.



## Anexos

CUENTA PÚBLICA  
PODER LEGISLATIVO DEL ESTADO DE MORELOS  
ENERO - MARZO

2019









Clave	Fondo, Programa o Convenio	Datos de la Cuenta Bancaria	
		Institución Bancaria	Número de Cuenta
	<b>NO APLICA</b>		



**MORELOS**  
ANFITRIÓN DEL MUNDO

Gobierno del Estado  
2018-2024

Cuenta Pública Consolidada  
Tomo 4: Poder Legislativo  
Cuernavaca, Morelos a 30 de abril de 2019



<http://morelos.gob.mx>



Gobierno Estado de Morelos



@GobiernoMorelos