



MORELOS
2018 - 2024



CUENTA PÚBLICA CONSOLIDADA

CUARTO TRIMESTRE 2018

CONSOLIDACIÓN ENTIDADES PARAESTATALES

Parte 1 de 5

TOMO 7



MORELOS

2018 - 2024

CONSOLIDACIÓN ENTIDADES PARAESTATALES (Parte 1 de 5)





MORELOS
2018 - 2024



Introducción

CUENTA PÚBLICA CONSOLIDADA
ENTIDADES PARAESTATALES
ENERO - DICIEMBRE

2018

INTRODUCCIÓN

El presente documento, forma parte de la Cuenta Pública Consolidada del Estado de Morelos, misma que se presenta bajo los lineamientos de transparencia trazados por el Gobierno Federal a través del Consejo Nacional de Armonización Contable (CONAC).

Con la armonización y consolidación de la presente Cuenta Pública del cuarto trimestre 2018, se interpreta de mejor manera el entorno económico en el que se desarrollaron las Finanzas Públicas del Estado.

En cumplimiento con las disposiciones de la Ley General de Contabilidad Gubernamental y de la Ley de Disciplina Financiera de las Entidades Federativas y los Municipios, este documento presenta los Estados Financieros Consolidados de las Entidades Paraestatales, así como la Información Contable, Presupuestaria, Programática y demás anexos correspondientes a los entes públicos que lo conforman, de acuerdo con el contenido que a continuación se presenta.



MORELOS
2018 - 2024



Índice

Información Consolidada de las Entidades Paraestatales:

➤ Estado de Actividades.	3
➤ Estado de Situación Financiera.	7
➤ Estado de Cambios en la Situación Financiera.	11
➤ Estado de Variación en la Hacienda Pública.	15
➤ Estado de Flujos de Efectivo.	19

Información Financiera por Entes Públicos de las Entidades Paraestatales:

➤ Aeropuerto de Cuernavaca S.A. de C.V.	29
➤ Auditorio Cultural Teopanzolco.	91
➤ Centro Morelense de las Artes.	143
➤ Colegio de Bachilleres del Estado de Morelos.	201
➤ Colegio de Educación Profesional Técnica del Estado de Morelos.	267
➤ Colegio de Estudios Científicos y Tecnológicos del Estado de Morelos.	317
➤ Comisión Ejecutiva de Atención y Reparación a Víctimas del Estado de Morelos.	367
➤ Comisión Estatal de Arbitraje Médico.	421
➤ Comisión Estatal de Mejora Regulatoria.	477



MORELOS
2018 - 2024



Estados Financieros Consolidados

CUENTA PÚBLICA CONSOLIDADA
ENTIDADES PARAESTATALES
ENERO - DICIEMBRE

2018

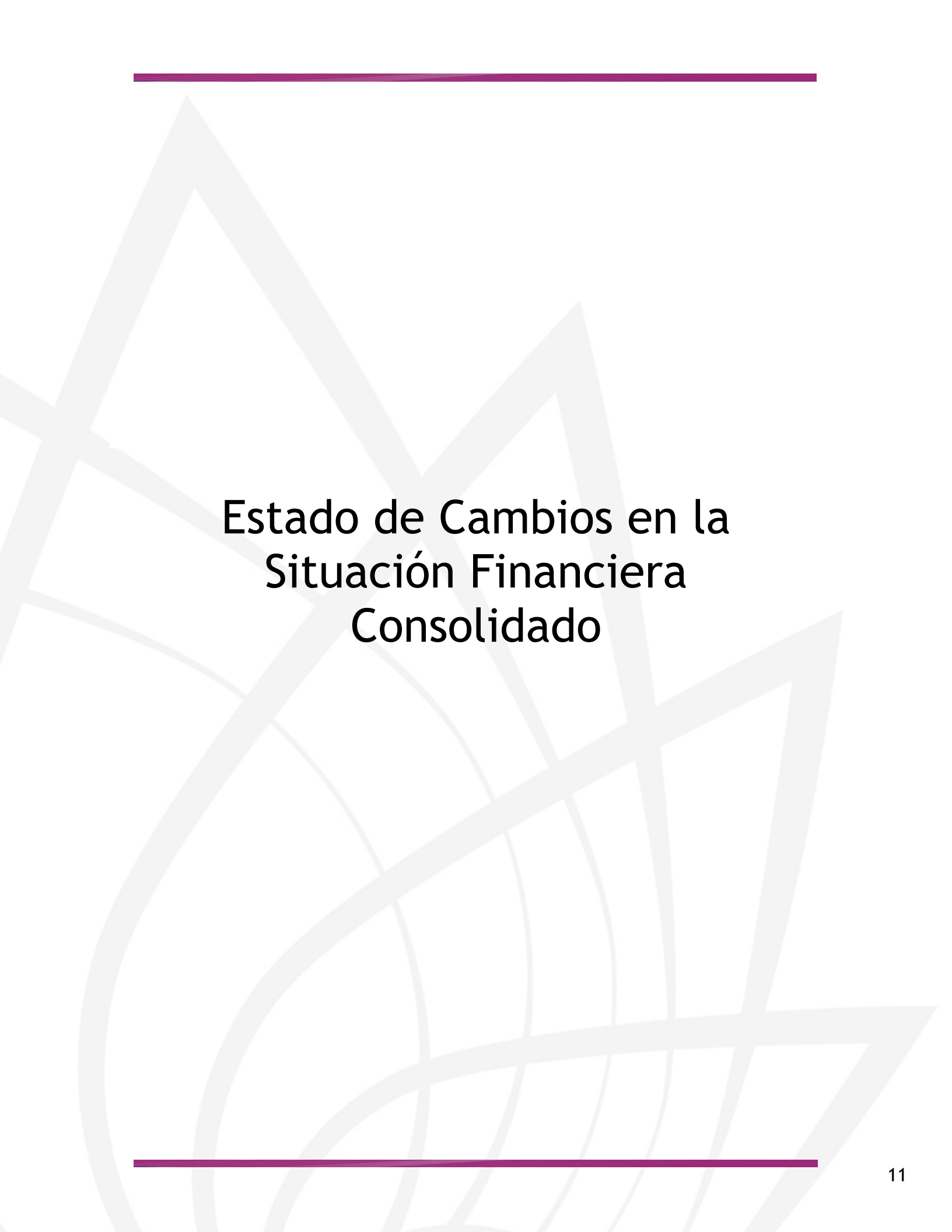


Estado de Actividades Consolidado

Concepto	2018	2017	Concepto	2018	2017
INGRESOS Y OTROS BENEFICIOS			GASTOS Y OTRAS PÉRDIDAS		
Ingresos de la Gestión	278,691,805	301,803,832	Gastos de Funcionamiento	14,062,522,391	12,700,664,395
Impuestos	-	-	Servicios Personales	11,387,789,697	10,221,406,526
Cuotas y Aportaciones de Seguridad Social	337,314	25,314,238	Materiales y Suministros	1,423,003,587	1,137,163,310
Contribuciones de Mejoras	5,187,896	-	Servicios Generales	1,251,729,107	1,342,094,559
Derechos	20,792,868	21,816,800	Transferencia, Asignaciones, Subsidios y Otras Ayudas	1,777,472,270	1,841,788,933
Productos de Tipo Corriente	1,501,660	5,072,409	Transferencias Internas y Asignaciones al Sector Público	1,194,385,225	1,330,752,495
Aprovechamientos de Tipo Corriente	22,712,486	23,472,400	Transferencias al Resto del Sector Público	103,178,821	32,255,762
Ingresos por Venta de Bienes y Servicios	228,159,581	225,153,923	Subsidios y Subvenciones	204,866,125	173,962,853
Ingresos no Comprendidos en las Fracciones de la Ley de Ingresos Causados en Ejercicios Fiscales Anteriores Pendientes de Liquidación o Pago	-	974,062	Ayudas Sociales	215,440,280	226,476,442
Participaciones, Aportaciones, Transferencias, Asignaciones, Subsidios y Otras Ayudas	16,142,295,820	15,528,263,818	Pensiones y Jubilaciones	53,056,813	77,408,930
Participaciones y Aportaciones	13,966,005,804	13,665,465,947	Transf. a Fideicomisos, Mandatos y Contratos Análogos	6,533,006	500,000
Transferencias, Asignaciones, Subsidios y Otras ayudas	2,176,290,016	1,862,797,871	Transferencias a la Seguridad Social	-	-
Otros Ingresos y Beneficios	293,050,239	289,622,838	Donativos	12,000	432,451
Ingresos Financieros	245,662,206	246,753,156	Transferencias al Exterior	-	-
Incremento por Variación de Inventarios	-	-	Participaciones y Aportaciones	608,247	392,759
Disminución del Exceso de Estimaciones por Pérdida o Deterioro u Obsolescencia	-	-	Participaciones	-	-
Disminución del Exceso de Provisiones	1,937,446	458,678	Aportaciones	-	-
Otros Ingresos y Beneficios Varios	45,450,587	42,411,004	Convenios	608,247	392,759
Total de Ingresos y Otros Beneficios	16,714,037,864	16,119,690,488	Intereses, Comisiones y Otros Gastos de la Deuda Púb.	-	-
			Intereses de la Deuda Pública	-	-
			Comisiones de la Deuda Pública	-	-
			Gastos de la Deuda Pública	-	-
			Costo por Coberturas	-	-
			Ayosos Financieros	-	-
			Otros Gastos y Pérdidas Extraordinarias	340,378,724	257,714,971
			Estimaciones, Depreciaciones, Deterioros, Obsolescencia y Amortizaciones	286,688,397	254,605,411
			Provisiones	933,238	-
			Disminución de Inventarios	-	-
			Aumento por Insuficiencia de Estimaciones por Pérdida o Deterioro y Obsolescencia	-	-
			Aumento por Insuficiencia de Provisiones	-	-
			Otros Gastos	52,757,089	3,109,560
			Inversión Pública	241,031,919	222,283,829
			Inversión Pública no Capitalizable	241,031,919	222,283,829
			Total de Gastos y Otras Pérdidas	16,422,013,551	15,022,844,887
			Resultados del Ejercicio (Ahorro/Desahorro)	292,024,313	1,096,845,601

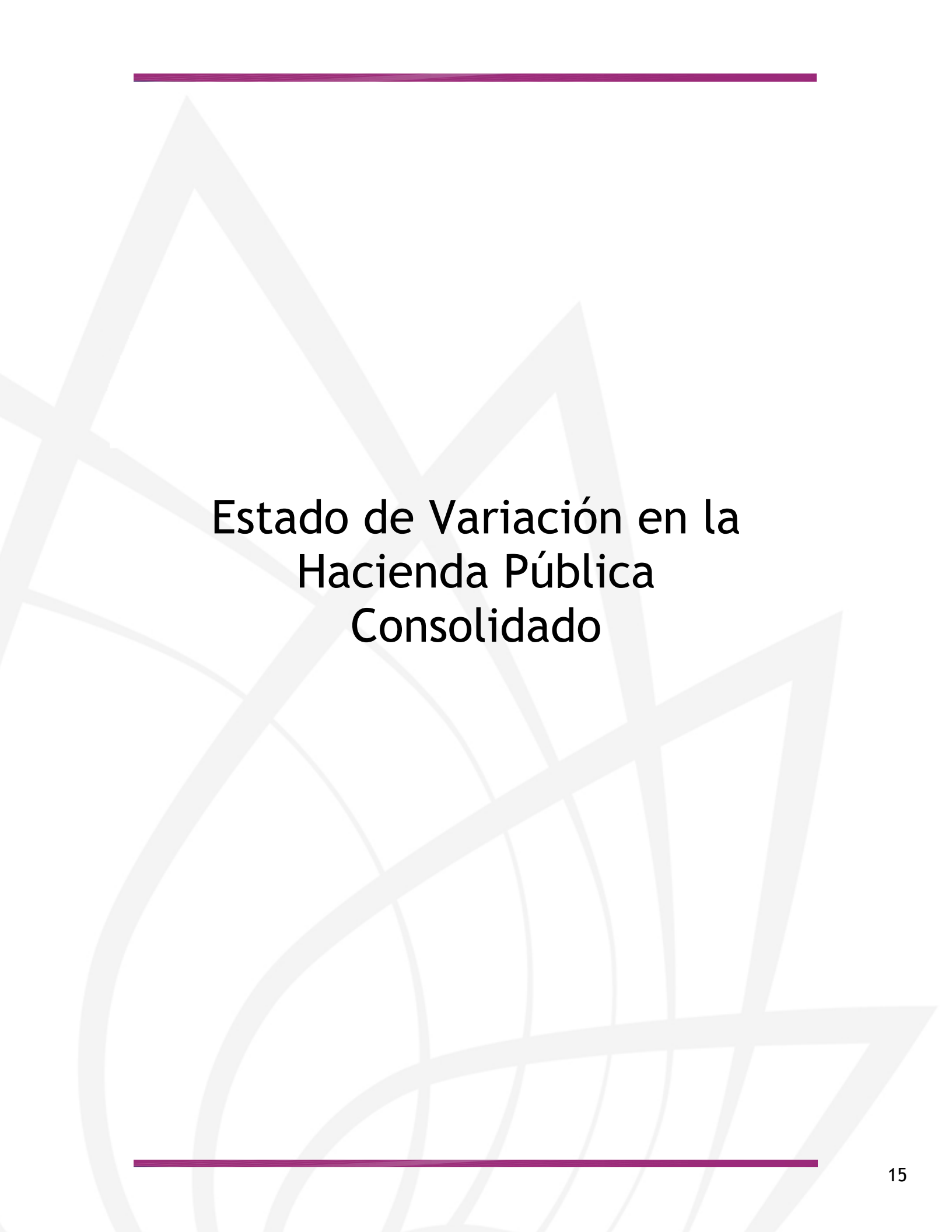
Estado de Situación Financiera Consolidado

CONCEPTO	Año 2018	Año 2017	CONCEPTO	Año 2018	Año 2017
ACTIVO			PASIVO		
Activo Circulante			Pasivo Circulante		
Efectivo y Equivalentes	999,133,104	1,505,314,793	Cuentas por Pagar a Corto Plazo	1,685,141,233	2,166,026,129
Derechos a Recibir Efectivo o Equivalentes	3,564,723,984	3,067,959,765	Documentos por Pagar a Corto Plazo	3,078,612	3,908,442
Derechos a Recibir Bienes o Servicios	164,609,554	315,878,720	Porción a Corto Plazo de la Deuda Pública a Largo Plazo	-	-
Inventarios	807,235	1,762,044	Títulos y Valores a Corto Plazo	-	-
Almacenes	100,980,457	206,212,972	Pasivos Diferidos a Corto Plazo	221,443	247,505
	747,646	(3,903,624)	Fondos y Bienes de Terceros en Garantía y/o Administración a Corto Plazo	372,263,075	279,970,589
Estimación por Pérdida o Deterioro de Activos Circulantes			Provisiones a Corto Plazo	3,500,910	6,640,361
Otros Activos Circulantes	341,938,363	252,714,949	Otros Pasivos a Corto Plazo	5,071,411	76,133,007
Total de Activos Circulantes	5,172,940,343	5,345,939,619	Total de Pasivos Circulantes	2,069,276,684	2,532,926,033
Activo No Circulante			Pasivo No Circulante		
Inversiones Financieras a Largo Plazo	-	146,893,412	Cuentas por Pagar a Largo Plazo	482,450	6,870,465
Derechos a Recibir Efectivo o Equivalentes a Largo Plazo	2,019,284,219	1,805,519,693	Documentos por Pagar a Largo Plazo	-	4,000,000
Bienes Inmuebles, Infraestructura y Construcciones en Proceso	3,604,619,242	3,418,192,221	Deuda Pública a Largo Plazo	-	-
Bienes Muebles	3,095,672,947	2,976,798,054	Pasivos Diferidos a Largo Plazo	528,642,952	409,366,555
Activos Intangibles	27,234,546	18,942,483	Fondos y Bienes de Terceros en Garantía y/o Administración a Largo Plazo	584,618,711	529,860,715
Depreciación, Deterioro y Amortización Acumulada de Bienes	(1,252,409,455)	(969,187,559)	Provisiones a Largo Plazo	10,063,256	7,635,322
Activos Diferidos	42,840,573	42,120,849	Total de Pasivos No Circulantes	1,123,807,369	957,733,057
Estimación por Pérdida o Deterioro de Activos no Circulantes	-	-	Total del Pasivo	3,193,084,053	3,490,659,090
Otros Activos no Circulantes	-	-	HACIENDA PÚBLICA / PATRIMONIO		
Total de Activos No Circulantes	7,537,242,072	7,439,279,153	Hacienda Pública / Patrimonio Contribuido	6,416,885,093	6,269,010,816
Total del Activo	12,710,182,415	12,785,218,772	Aportaciones	5,741,331,652	5,644,713,253
			Donaciones de Capital	755,375,860	696,075,037
			Actualización de la Hacienda Pública / Patrimonio	(79,822,419)	(71,777,474)
			Hacienda Pública / Patrimonio Generado	3,100,213,269	3,025,548,866
			Resultados del Ejercicio (Ahorro / Desahorro)	292,024,313	1,096,845,601
			Resultados de Ejercicios Anteriores	3,122,087,315	2,247,956,206
			Revalúos	24,345,535	15,418,054
			Reservas	67,786,893	61,637,391
			Rectificaciones de Resultados de Ejercicios Anteriores	(406,030,787)	(396,308,386)
			Exceso o Insuficiencia en la Actualización de la Hacienda Pública / Patrimonio	-	-
			Resultado por Posición Monetaria	-	-
			Resultado por Tenencia de Activos no Monetarios	-	-
			Total Hacienda Pública / Patrimonio	9,517,098,362	9,294,559,682
			Total del Pasivo y Hacienda Pública / Patrimonio	12,710,182,415	12,785,218,772



Estado de Cambios en la Situación Financiera Consolidado

Concepto	Origen	Aplicación	Concepto	Origen	Aplicación
ACTIVO	1,193,753,487	1,118,717,130	PASIVO	268,754,813	566,329,850
Activo Circulante	763,638,179	590,638,903	Pasivo Circulante	92,292,486	555,941,835
Efectivo y Equivalentes	506,181,689	-	Cuentas por Pagar a Corto Plazo	-	480,884,896
Derechos a Recibir Efectivo o Equivalentes	-	496,764,219	Documentos por Pagar a Corto Plazo	-	829,830
Derechos a Recibir Bienes o Servicios	151,269,166	-	Porción a Corto Plazo de la Deuda Pública a Largo Plazo	-	-
Inventarios	954,809	-	Títulos y Valores a Corto Plazo	-	-
Almacenes	105,232,515	-	Pasivos Diferidos a Corto Plazo	-	26,062
Estimación por Pérdida o Deterioro de Activos Circulantes	-	4,651,270	Fdos. y Bienes de Terceros en Garantía y/o Admón. a C. P.	92,292,486	-
Otros Activos Circulantes	-	89,223,414	Provisiones a Corto Plazo	-	3,139,451
			Otros Pasivos a Corto Plazo	-	71,061,596
Activo No Circulante	430,115,308	528,078,227	Pasivo No Circulante	176,462,327	10,388,015
Inversiones Financieras a Largo Plazo	146,893,412	-	Cuentas por Pagar a Largo Plazo	-	6,388,015
Derechos a Recibir Efectivo o Equivalentes a Largo Plazo	-	213,764,526	Documentos por Pagar a Largo Plazo	-	4,000,000
Bienes Inmuebles, Infraestructura y Constr. en Proceso	-	186,427,021	Deuda Pública a Largo Plazo	-	-
Bienes Muebles	-	118,874,893	Pasivos Diferidos a Largo Plazo	119,276,397	-
Activos Intangibles	-	8,292,063	Fdos. y Bienes de Terceros en Garantía y/o Admón. a L. P.	54,757,996	-
Depreciación, Deterioro y Amort. Acumulada de Bienes	283,221,896	-	Provisiones a Largo Plazo	2,427,934	-
Activos Diferidos	-	719,724			
Est. por Pérdida o Deterioro de Activos no Circulantes	-	-	HACIENDA PÚBLICA / PATRIMONIO	1,045,127,314	822,588,634
Otros Activos no Circulantes	-	-	Hacienda Pública / Patrimonio Contribuido	155,919,222	8,044,945
			Aportaciones	96,618,399	-
			Donaciones de Capital	59,300,823	-
			Actualización de la Hacienda Pública / Patrimonio	-	8,044,945
			Hacienda Pública / Patrimonio Generado	889,208,092	814,543,689
			Resultados del Ejercicio (Ahorro / Desahorro)	-	804,821,288
			Resultados de Ejercicios Anteriores	874,131,109	-
			Revalúos	8,927,481	-
			Reservas	6,149,502	-
			Rectificaciones de Resultados de Ejercicios Anteriores	-	9,722,401
			Exceso o Insuficiencia en la Actualización de la Hacienda Pública / Patrimonio	-	-
			Resultado por Posición Monetaria	-	-
			Resultado por Tenencia de Activos no Monetarios	-	-



Estado de Variación en la Hacienda Pública Consolidado

Concepto	Hacienda Pública/ Patrimonio Contribuido	Hacienda Pública/ Patrimonio Generado de Ejercicios Anteriores	Hacienda Pública/ Patrimonio Generado del Ejercicio	Exceso o Insuficiencia en la Actualización de la Hacienda Pública / Patrimonio	TOTAL
Hacienda Pública / Patrimonio Contribuido Neto de 2017	6,269,010,816	-	-	-	6,269,010,816
Aportaciones	5,644,713,253	-	-	-	5,644,713,253
Donaciones de Capital	696,075,037	-	-	-	696,075,037
Actualización de la Hacienda Pública / Patrimonio	(71,777,474)	-	-	-	(71,777,474)
Hacienda Pública / Patrimonio Generado Neto de 2017	-	1,928,703,265	1,096,845,601	-	3,025,548,866
Resultados del Ejercicio (Ahorro / Desahorro)	-	-	1,096,845,601	-	1,096,845,601
Resultados de Ejercicios Anteriores	-	2,247,956,206	-	-	2,247,956,206
Revaluos	-	15,418,054	-	-	15,418,054
Reservas	-	61,637,391	-	-	61,637,391
Rectificaciones de Resultados de Ejercicios Anteriores	-	(396,308,386)	-	-	(396,308,386)
Exceso o Insuficiencia en la Actualización de la Hacienda Pública / Patrimonio Neto de 2017	-	-	-	-	-
Resultado por Posición Monetaria	-	-	-	-	-
Resultado por Tenencia de Activos no Monetarios	-	-	-	-	-
Hacienda Pública / Patrimonio Neto Final de 2017	6,269,010,816	1,928,703,265	1,096,845,601	-	9,294,559,682
Cambios en la Hacienda Pública / Patrimonio Contribuido Neto de 2018	147,874,277	-	-	-	147,874,277
Aportaciones	96,618,399	-	-	-	96,618,399
Donaciones de Capital	59,300,823	-	-	-	59,300,823
Actualización de la Hacienda Pública / Patrimonio	(8,044,945)	-	-	-	(8,044,945)
Variaciones de la Hacienda Pública / Patrimonio Generado Neto de 2018	-	874,131,109	(799,466,706)	-	74,664,403
Resultados del Ejercicio (Ahorro / Desahorro)	-	-	292,024,313	-	292,024,313
Resultados de Ejercicios Anteriores	-	874,131,109	(1,096,845,601)	-	(222,714,492)
Revaluos	-	-	8,927,481	-	8,927,481
Reservas	-	-	6,149,502	-	6,149,502
Rectificaciones de Resultados de Ejercicios Anteriores	-	-	(9,722,401)	-	(9,722,401)
Cambios en el Exceso o Insuficiencia en la Actualización de la Hacienda Pública / Patrimonio Neto de 2018	-	-	-	-	-
Resultado por Posición Monetaria	-	-	-	-	-
Resultado por Tenencia de Activos no Monetarios	-	-	-	-	-
Hacienda Pública / Patrimonio Neto Final de 2018	6,416,885,093	2,802,834,374	297,378,895	-	9,517,098,362



Estado de Flujos de Efectivo Consolidado

Concepto		2018	2017	Concepto		2018	2017
Flujos de Efectivo de las Actividades de Operación				Flujos de Efectivo de las Actividades de Inversión			
Origen		16,714,450,307	16,122,273,218	Origen		3,198,181,298	2,738,391,694
Impuestos		-	-	Bienes Inmuebles, Infraestructura y Construcciones en Proceso		586,814,825	452,376,598
Cuotas y Aportaciones de Seguridad Social		337,314	25,314,238	Bienes Muebles		1,729,562,382	1,644,658,756
Contribuciones de mejoras		5,187,896	-	Otros Orígenes de Inversión		881,804,091	641,356,340
Derechos		20,792,868	21,816,800	Aplicación		3,996,881,930	4,870,585,270
Productos de Tipo Corriente		1,501,660	5,072,409	Bienes Inmuebles, Infraestructura y Construcciones en Proceso		754,954,977	559,639,513
Aprovechamientos de Tipo Corriente		22,712,486	23,472,400	Bienes Muebles		1,753,299,432	1,610,830,628
Ingresos por Venta de Bienes y Servicios		228,159,581	226,127,985	Otras Aplicaciones de Inversión		1,488,627,521	2,700,115,129
Ingresos no Comprendidos en las Fracciones de la Ley de Ingresos Causados en Ejercicios Fiscales Anteriores		-	-	Flujos Netos de Efectivo por Act. de Inversión		(798,700,632)	(2,132,193,576)
Pendientes de Liquidación o Pago		-	-	Flujo de Efectivo de las Actividades de Financiamiento			
Participaciones y Aportaciones		13,966,005,804	13,665,465,947	Origen		-	-
Transf., Asignaciones y Subsidios y Otras Ayudas		2,175,388,529	1,865,379,813	Endeudamiento Neto		-	-
Otros Orígenes de Operación		294,364,169	289,623,626	Interno		-	-
Aplicación		16,421,931,364	15,027,088,127	Externo		-	-
Servicios Personales		11,387,504,071	10,223,239,842	Otros Orígenes de Financiamiento		-	-
Materiales y Suministros		1,422,990,338	1,137,369,578	Aplicación		-	-
Servicios Generales		1,251,677,759	1,342,971,760	Servicios de la Deuda		-	-
Transf. Internas y Asignaciones al Sector Público		1,194,385,225	1,330,752,495	Interno		-	-
Transferencias al resto del Sector Público		103,178,821	32,255,762	Externo		-	-
Subsidios y Subvenciones		204,866,125	173,962,853	Otras Aplicaciones de Financiamiento		-	-
Ayudas Sociales		215,440,280	226,476,442	Flujos Netos de Efectivo por Act. de Financiamiento		-	-
Peniones y Jubilaciones		53,445,316	77,408,930	Incremento/Disminución Neta en el Efectivo y Equivalentes al Efectivo		(506,181,689)	(1,037,008,485)
Transf. a Fideicomisos, Mandatos y Contratos Análogos		6,533,006	500,000	Efectivo y Equivalentes al Efectivo al Inicio del Ejercicio		1,505,314,793	2,542,323,278
Transferencias a la Seguridad Social		-	-	Efectivo y Equivalentes al Efectivo al Final del Ejercicio		999,133,104	1,505,314,793
Donativos		12,000	432,451				
Transferencias al Exterior		-	-				
Participaciones		-	-				
Aportaciones		608,247	392,759				
Convenios		581,290,176	481,325,255				
Otras Aplicaciones de Operación							
Flujos Netos de Efectivo por Act. de Operación		292,518,943	1,095,185,091				



MORELOS
2018 - 2024



Notas a los Estados Financieros Consolidados

CUENTA PÚBLICA CONSOLIDADA
ENTIDADES PARAESTATALES
ENERO - DICIEMBRE

2018

I. ACTIVO

Las Sigüientes Notas de Desglose, muestran el saldo consolidado del ACTIVO de los sigüientes Rubros:

- 1.- Efectivo y Equivalentes.
- 2.- Derechos a recibir Efectivo o Equivalentes.
- 3.- Inventarios y Almacenes.
- 4.- Inversiones Financieras.
- 5.- Bienes Muebles, Inmuebles e Intangibles.
- 6.- Otros Activos.

Los cuadros que se muestran a continuación, corresponden a los saldos en estos Rubros, con cifras al cierre del cuarto trimestre 2018 y su comparativo con saldo del ejercicio anterior.

1) EFECTIVO Y EQUIVALENTES		
ENTE PÚBLICO	2018	2017
ENTIDADES PARAESTATALES Y FIDEICOMISOS NO EMPRESARIALES Y NO FINANCIEROS	999,133,104	1,505,314,793
TOTAL: \$	999,133,104	1,505,314,793

2) DERECHOS A RECIBIR EFECTIVO O EQUIVALENTES		
ENTE PÚBLICO	2018	2017
ENTIDADES PARAESTATALES Y FIDEICOMISOS NO EMPRESARIALES Y NO FINANCIEROS	3,564,723,984	3,067,959,765
TOTAL: \$	3,564,723,984	3,067,959,765

3) INVENTARIOS Y ALMACENES		
ENTE PÚBLICO	2018	2017
ENTIDADES PARAESTATALES Y FIDEICOMISOS NO EMPRESARIALES Y NO FINANCIEROS	101,787,692	207,975,016
TOTAL: \$	101,787,692	207,975,016

4) INVERSIONES FINANCIERAS

ENTE PÚBLICO	2018	2017
ENTIDADES PARAESTATALES Y FIDEICOMISOS NO EMPRESARIALES Y NO FINANCIEROS	-	146,893,412
TOTAL: \$	-	146,893,412

5) BIENES MUEBLES, INMUEBLES E INTANGIBLES

ENTE PÚBLICO	2018	2017
ENTIDADES PARAESTATALES Y FIDEICOMISOS NO EMPRESARIALES Y NO FINANCIEROS	6,727,526,735	6,413,932,758
TOTAL: \$	6,727,526,735	6,413,932,758

6) OTROS ACTIVOS

ENTE PÚBLICO	2018	2017
ENTIDADES PARAESTATALES Y FIDEICOMISOS NO EMPRESARIALES Y NO FINANCIEROS	341,938,363	252,714,949
TOTAL: \$	341,938,363	252,714,949

II. PASIVO

El cuadro que se muestra a continuación refleja el saldo consolidado del PASIVO a nivel Género:

PASIVO

ENTE PÚBLICO	2018	2017
ENTIDADES PARAESTATALES Y FIDEICOMISOS NO EMPRESARIALES Y NO FINANCIEROS	3,193,084,053	3,490,659,090
TOTAL: \$	3,193,084,053	3,490,659,090

III. NOTAS AL ESTADO DE VARIACIÓN DE LA HACIENDA PÚBLICA / PATRIMONIO

La Hacienda Pública / Patrimonio, refleja los saldos como a continuación se presenta:

HACIENDA PÚBLICA / PATRIMONIO		
ENTE PÚBLICO	2018	2017
ENTIDADES PARAESTATALES Y FIDEICOMISOS NO EMPRESARIALES Y NO FINANCIEROS	9,517,098,362	9,294,559,682
TOTAL: \$	9,517,098,362	9,294,559,682

IV. NOTAS AL ESTADO DE ACTIVIDADES

Los Ingresos y Gastos al cierre del cuarto trimestre 2018, reflejan los saldos como sigue:

INGRESO		
ENTE PÚBLICO	2018	2017
ENTIDADES PARAESTATALES Y FIDEICOMISOS NO EMPRESARIALES Y NO FINANCIEROS	16,714,037,864	16,119,690,488
TOTAL: \$	16,714,037,864	16,119,690,488

GASTO		
ENTE PÚBLICO	2018	2017
ENTIDADES PARAESTATALES Y FIDEICOMISOS NO EMPRESARIALES Y NO FINANCIEROS	16,422,013,551	15,022,844,887
TOTAL: \$	16,422,013,551	15,022,844,887

V. NOTAS AL ESTADO DE FLUJO DE EFECTIVO

Los Flujos de Efectivo por las actividades de Gestión, Inversión y Financiamiento, han aumentado y disminuido de acuerdo a la información presentada a continuación:

FLUJO DE EFECTIVO POR LAS ACTIVIDADES DE OPERACIÓN		
ENTE PÚBLICO	2018	2017
ENTIDADES PARAESTATALES Y FIDEICOMISOS NO EMPRESARIALES Y NO FINANCIEROS	292,518,943	1,095,185,091
TOTAL: \$	292,518,943	1,095,185,091

FLUJO DE EFECTIVO POR LAS ACTIVIDADES DE INVERSIÓN		
ENTE PÚBLICO	2018	2017
ENTIDADES PARAESTATALES Y FIDEICOMISOS NO EMPRESARIALES Y NO FINANCIEROS	(798,700,632)	(2,132,193,576)
TOTAL: \$	(798,700,632)	(2,132,193,576)

FLUJO DE EFECTIVO POR LAS ACTIVIDADES DE FINANCIAMIENTO		
ENTE PÚBLICO	2018	2017
ENTIDADES PARAESTATALES Y FIDEICOMISOS NO EMPRESARIALES Y NO FINANCIEROS	-	-
TOTAL: \$	-	-



MORELOS
2018 - 2024



Aeropuerto de Cuernavaca S.A. de C.V

CUENTA PÚBLICA CONSOLIDADA
ENTIDADES PARAESTATALES
ENERO - DICIEMBRE

2018



**AEROPUERTO
INTERNACIONAL DE
CUERNAVACA**

Introducción

CUENTA PÚBLICA
AEROPUERTO DE CUERNAVACA, S.A. DE C.V.
ENERO – DICIEMBRE

2018

Aeropuerto de Cuernavaca S. A. de C. V. es una Empresa de Participación Estatal Mayoritaria, constituida como una Sociedad Mercantil, en términos de las leyes mexicanas, con personalidad jurídica propia, cuyo objeto en términos generales es la administración, desarrollo y explotación del Aeropuerto Internacional “General Mariano Matamoros”, ubicado en el Municipio de Temixco, Estado de Morelos.

Los accionistas de esta Sociedad son el Gobierno del Estado de Morelos, con una participación accionaria del 51% y el Organismo Público Descentralizado del Gobierno Federal, Aeropuertos y Servicios Auxiliares (ASA), con una participación del 49%.

Inició operaciones el 15 de abril de 1988, siendo administrado originalmente por el Gobierno del Estado de Morelos y a partir de 1992, por Aeropuertos y Servicios Auxiliares (ASA).

El 9 de junio de 2004, se publicó en el Periódico Oficial “Tierra y Libertad” el decreto con el que se autorizó la constitución de una Empresa de Participación Estatal Mayoritaria denominada “Aeropuerto de Cuernavaca S.A. de C.V.” con el fin de obtener la concesión correspondiente para la operación de esta terminal aérea.

El 11 de febrero de 2008, la Secretaría de Comunicaciones y Transportes otorgó a esta empresa el Título de Concesión para la operación de este Aeropuerto y en enero de 2009, se publicó el Decreto presidencial con el que se internacionalizó este aeródromo civil, iniciándose los trabajos de modernización.

El 30 de abril de 2009, ASA entregó a esta empresa Aeropuerto de Cuernavaca S. A. de C. V., la administración del Aeropuerto Internacional “General Mariano Matamoros” o Aeropuerto Internacional de Cuernavaca (AIC).

El Aeropuerto "General Mariano Matamoros", se ubica en el municipio de Temixco, que forma parte de la zona conurbada de Cuernavaca.

El camino de acceso al aeropuerto parte del sitio denominado “el Polvorín”, en el kilómetro 104+800 de la Autopista del Sol, hasta la caseta de Caminos y Puentes Federales (CAPUFE) denominada “Aeropuerto”, con una distancia de 15 Km.

Misión

Satisfacer las necesidades de transporte aéreo de nuestros usuarios, operando bajo un enfoque de servicio en un ambiente de seguridad integral, calidad y productividad, alcanzando los objetivos estratégicos fijados por nuestra Organización.

Visión

El Aeropuerto de Cuernavaca es un aeropuerto internacional que, con sus características de servicio e infraestructura, satisface las necesidades de transportación aérea de su zona de influencia, promoviendo el desarrollo sustentable de la Región.



**AEROPUERTO
INTERNACIONAL DE
CUERNAVACA**

Información Contable

CUENTA PÚBLICA
AEROPUERTO DE CUERNAVACA, S.A. DE C.V.
ENERO – DICIEMBRE

2018



AEROPUERTO DE CUERNAVACA S.A. DE C.V.
Estado de Actividades
Del 1 de enero al 31 de diciembre de 2018 y 2017
(Pesos)



Concepto	2018	2017	Concepto	2018	2017
INGRESOS Y OTROS BENEFICIOS			GASTOS Y OTRAS PÉRDIDAS		
<i>Ingresos de la Gestión</i>			<i>Gastos de Funcionamiento</i>		
Impuestos	9,833,194	14,871,907	Servicios Personales	25,124,576	25,728,816
Cuotas y Aportaciones de Seguridad Social	-	-	Materiales y Suministros	3,359,462	3,807,616
Contribuciones de Mejoras	-	-	Servicios Generales	760,785	939,141
Derechos	-	-		21,004,329	20,982,059
Productos de Tipo Corriente	1,470,832	4,865,406	<i>Transferencias, Asignaciones, Subsidios y Otras Ayudas</i>	-	-
Aprovechamientos de Tipo Corriente	-	-	Transferencias Internas y Asignaciones al Sector Público	-	-
Ingresos por Venta de Bienes y Servicios	8,362,362	10,006,501	Transferencias al Resto del Sector Público	-	-
Ingresos no Comprendidos en las Fracciones de la Ley de	-	-	Subsidios y Subvenciones	-	-
Ingresos Causados en Ejercicios Fiscales Anteriores Pendientes	-	-	Ayudas Sociales	-	-
de Liquidación o Pago	-	-	Pensiones y Jubilaciones	-	-
	-	-	Transf. a Fideicomisos, Mandatos y Contratos Análogos	-	-
<i>Participaciones, Aportaciones, Transferencias, Asignaciones, Subsidios y Otras Ayudas</i>	-	-	Transferencias a la Seguridad Social	-	-
Participaciones y Aportaciones	-	-	Donativos	-	-
Transferencias, Asignaciones, Subsidios y Otras ayudas	-	-	Transferencias al Exterior	-	-
	-	-	<i>Participaciones y Aportaciones</i>	-	-
	-	-	Participaciones	-	-
	-	-	Aportaciones	-	-
	-	-	Convenios	-	-
Otros Ingresos y Beneficios	455,310	258,163	<i>Intereses, Comisiones y Otros Gastos de la Deuda Púb.</i>	-	-
Ingresos Financieros	270,375	258,163	Intereses de la Deuda Pública	-	-
Incremento por Variación de Inventarios	-	-	Comisiones de la Deuda Pública	-	-
Disminución del Exceso de Estimaciones por Pérdida o	-	-	Gastos de la Deuda Pública	-	-
Deterioro u Obsolescencia	-	-	Costo por Coberturas	-	-
Disminución del Exceso de Provisiones	-	-	Apoyos Financieros	-	-
Otros Ingresos y Beneficios Varios	184,935	-		-	-
	-	-	Otros Gastos y Pérdidas Extraordinarias	13,904,620	14,847,056
Total de Ingresos y Otros Beneficios	10,288,504	15,130,070	Estimaciones, Depreciaciones, Deterioros, Obsolescencia y Amortizaciones	13,227,000	13,717,326
	-	-	Provisiones	-	-
	-	-	Disminución de Inventarios	-	-
	-	-	Aumento por Insuficiencia de Estimaciones por Pérdida o Deterioro y Obsolescencia	-	-
	-	-	Aumento por Insuficiencia de Provisiones	-	-
	-	-	Otros Gastos	677,620	1,129,730
	-	-	<i>Inversión Pública</i>	-	-
	-	-	Inversión Pública no Capitalizable	-	-
	-	-	Total de Gastos y Otras Pérdidas	39,029,196	40,575,872
	-	-	Resultados del Ejercicio (Ahorro/Desahorro)	(28,740,692)	(25,445,802)

Bajo protesta de decir verdad declaramos que los Estados Financieros y sus Notas son razonablemente correctos y responsablemente del emisor.



AEROPUERTO DE CUERNAVACA S.A. DE C.V.
Estado de Situación Financiera
Al 31 de diciembre de 2018 y 2017
(Pesos)



CONCEPTO	Año		CONCEPTO	Año	
	2018	2017		2018	2017
ACTIVO			PASIVO		
Activo Circulante			Activo No Circulante		
Efectivo y Equivalentes	3,512,343	18,510,789	Cuentas por Pagar a Corto Plazo	8,014,852	9,177,380
Derechos a Recibir Efectivo o Equivalentes	42,415,850	47,682,832	Documentos por Pagar a Corto Plazo	-	-
Derechos a Recibir Bienes o Servicios	-	-	Porción a Corto Plazo de la Deuda Pública a Largo Plazo	-	-
Inventarios	-	-	Títulos y Valores a Corto Plazo	-	-
Almacenes	-	-	Pasivos Diferidos a Corto Plazo	82,145	108,322
Estimación por Pérdida o Deterioro de Activos Circulantes	-	-	Fondos y Bienes de Terceros en Garantía y/o Administración a Corto Plazo	877,555	827,588
Otros Activos Circulantes	227,682	227,682	Provisiones a Corto Plazo	74,716	74,716
Total de Activos Circulantes	46,156,075	66,421,303	Otros Pasivos a Corto Plazo	-	3,547,091
			Total de Pasivos Circulantes	9,049,268	13,735,097
Activo No Circulante			Activo No Circulante		
Inversiones Financieras a Largo Plazo	-	-	Cuentas por Pagar a Largo Plazo	-	-
Derechos a Recibir Efectivo o Equivalentes a Largo Plazo	-	-	Documentos por Pagar a Largo Plazo	-	-
Bienes Inmuebles, Infraestructura y Construcciones en Proceso	958,529,363	958,529,363	Deuda Pública a Largo Plazo	-	-
Bienes Muebles	20,958,100	20,936,559	Pasivos Diferidos a Largo Plazo	-	-
Activos Intangibles	392,906	348,740	Fondos y Bienes de Terceros en Garantía y/o en Administración a Largo Plazo	-	-
Depreciación, Deterioro y Amortización Acumulada de Bienes	(94,175,437)	(80,948,437)	Provisiones a Largo Plazo	11,048	11,048
Activos Diferidos	38,095,310	38,095,310	Total de Pasivos No Circulantes	11,048	11,048
Estimación por Pérdida o Deterioro de Activos no Circulantes	-	-	Total del Pasivo	9,060,316	13,746,145
Otros Activos no Circulantes	-	-	HACIENDA PÚBLICA / PATRIMONIO		
Total de Activos No Circulantes	923,800,242	936,961,535	Hacienda Pública / Patrimonio Contribuido	1,204,483,031	1,204,483,031
Total del Activo	969,956,317	1,003,382,838	Aportaciones	1,204,483,031	1,204,483,031
			Donaciones de Capital	-	-
			Actualización de la Hacienda Pública / Patrimonio	-	-
			Hacienda Pública / Patrimonio Generado	(214,846,338)	(214,846,338)
			Resultados del Ejercicio (Ahorro / Desahorro)	(28,740,692)	(25,445,802)
			Resultados de Ejercicios Anteriores	(214,846,338)	(189,400,536)
			Revalúos	-	-
			Reservas	-	-
			Rectificaciones de Resultados de Ejercicios Anteriores	-	-
			Exceso o Insuficiencia en la Actualización de la Hacienda Pública / Patrimonio	-	-
			Resultado por Posición Monetaria	-	-
			Resultado por Tenencia de Activos no Monetarios	-	-
			Total Hacienda Pública / Patrimonio	960,896,001	989,636,693
			Total del Pasivo y Hacienda Pública / Patrimonio	969,956,317	1,003,382,838

Bajo protesta de decir verdad declaramos que los Estados Financieros y sus Notas son razonablemente correctos y responsabilidad del emisor.



AEROPUERTO DE CUERNAVACA S.A. DE C.V.
Estado de Situación Financiera Detallado - LDF
Al 31 de diciembre de 2017 y al 31 de diciembre de 2018
(Pesos)



CONCEPTO	31 de diciembre 2018	31 de diciembre 2017	CONCEPTO	31 de diciembre 2018	31 de diciembre 2017
ACTIVO			PASIVO		
Activo Circulante			Activo Circulante		
Efectivo y Equivalentes			Cuentas por Pagar a Corto Plazo		
Efectivo	3,512,543	18,510,789	Servicios Personales por Pagar a Corto Plazo	8,014,852	9,177,380
Bancos/Tesorería	3,512,543	18,510,789	Proveedores por Pagar a Corto Plazo	8,014,852	9,177,380
Bancos/Dependencias y Otros	-	-	Contratistas por Obras Públicas por Pagar a Corto Plazo	-	-
Inversiones Temporales (Hasta 3 meses)	-	-	Participaciones y Aportaciones por Pagar a Corto Plazo	-	-
Fondos con Afectación Específica	-	-	Transferencias Otorgadas por Pagar a Corto Plazo	-	-
Depósitos de Fondos de Terceros en Garantía y/o Admón.	-	-	Int., Comisiones y Otros Gastos de la Deuda Púb. por Pagar a Corto Plazo	-	-
Otros Efectivos y Equivalentes	-	-	Retenciones y Contribuciones por Pagar a Corto Plazo	-	-
	-	-	Devoluciones de la Ley de Ingresos por Pagar a Corto Plazo	-	-
	-	-	Otras Cuentas por Pagar a Corto Plazo	-	-
Derechos a Recibir Efectivo o Equivalentes	42,415,850	47,682,832	Documentos por Pagar a Corto Plazo	-	-
Inversiones Financieras de Corto Plazo	42,415,850	47,682,832	Documentos Comerciales por Pagar a Corto Plazo	-	-
Cuentas por Cobrar a Corto Plazo	-	-	Documentos con Contratistas por Obras Púb. por Pagar a Corto Plazo	-	-
Deudores Diversos por Cobrar a Corto Plazo	-	-	Otros Documentos por Pagar a Corto Plazo	-	-
Ingresos por Recuperar a Corto Plazo	-	-	Porción a Corto Plazo de la Deuda Pública a Largo Plazo	-	-
Deudores por Anticipos de la Tesorería a Corto Plazo	-	-	Porción a Corto Plazo de la Deuda Pública	-	-
Préstamos Otorgados a Corto Plazo	-	-	Porción a Corto Plazo de Arrendamiento Financiero	-	-
Otros Derechos a Recibir Efectivo o Equiv. a Corto Plazo	-	-	Títulos y Valores a Corto Plazo	-	-
Derechos a Recibir Bienes o Servicios	-	-	Pasivos Diferidos a Corto Plazo	82,145	108,322
Ant. a Proveedores por Adq. de Bienes y Prest. de Serv. a Corto Plazo	-	-	Ingresos Cobrados por Adelantado a Corto Plazo	82,145	108,322
Ant. a Proveedores por Adq. de Bienes Imm. y Muebles a Corto Plazo	-	-	Otros Pasivos Diferidos a Corto Plazo	-	-
Ant. a Proveedores por Adq. de Bienes Intangibles a Corto Plazo	-	-	Fondos y Bienes de Terceros en Garantía y/o Admón. a C. P.	877,555	827,588
Anticipo a Contratistas por Obras Públicas a Corto Plazo	-	-	Fondos en Garantía a Corto Plazo	877,555	827,588
Otros Derechos a Recibir Bienes o Servicios a Corto Plazo	-	-	Fondos en Administración a Corto Plazo	-	-
Inventarios	-	-	Fondos Contingentes a Corto Plazo	-	-
Inventario de Mercancías para Venta	-	-	Fondos de Fideicomisos, Mandatos y Contratos Análogos a Corto Plazo	-	-
Inventario de Mercancías Terminadas	-	-	Otros Fondos de Terceros en Garantía y/o Administración a Corto Plazo	-	-
Inventario de Mercancías en Proceso de Elaboración	-	-	Valores y Bienes en Garantía a Corto Plazo	-	-
Inventario de Materias Primas, Mat. y Suministros para Producción	-	-	Provisiones a Corto Plazo	74,716	74,716
Bienes en Tránsito	-	-	Provisión para Demandas y Juicios a Corto Plazo	74,716	74,716
Almacenes	-	-	Provisión para Contingencias a Corto Plazo	-	-
Estimación por Pérdida o Deterioro de Activos Circulantes	-	-	Otras Provisiones a Corto Plazo	-	-
Est. para Ctas. Incobrables por Derechos a Recibir Efectivo o Equiv.	-	-	Otros Pasivos a Corto Plazo	-	-
Estimación por Deterioro de Inventarios	-	-	Ingresos por Clasificar	-	3,547,091
Otros Activos Circulantes	227,682	227,682	Recaudación por Participar	-	3,547,091
Valores en Garantía	227,682	227,682	Otros Pasivos Circulantes	-	-
Bienes en Garantía (excluye depósitos de fondos)	-	-			
Bienes Deriv. de Embargos, Decom., Aseguramientos y Dación en Pago	-	-			
Adquisición con Fondos de Terceros	-	-			
Total de Activos Circulantes	46,156,075	66,421,303	Total de Pasivos Circulantes	9,049,268	13,735,097



AEROPUERTO DE CUERNAVACA S.A. DE C.V.
Estado de Situación Financiera Detallado - LDF
Al 31 de diciembre de 2017 y al 31 de diciembre de 2018
(Pesos)



CONCEPTO	31 de diciembre 2018	31 de diciembre 2017	CONCEPTO	31 de diciembre 2018	31 de diciembre 2017
Activo No Circulante			Pasivo No Circulante		
Inversiones Financieras a Largo Plazo	-	-	Cuentas por Pagar a Largo Plazo	-	-
Derechos a Recibir Efectivo o Equivalentes a Largo Plazo	-	-	Documentos por Pagar a Largo Plazo	-	-
Bienes Inmuebles, Infraestructura y Const. en Proceso	958,529,363	958,529,363	Deuda Pública a Largo Plazo	-	-
Bienes Muebles	20,958,100	20,936,559	Pasivos Diferidos a Largo Plazo	-	-
Activos Intangibles	392,906	348,740	Fdos. y Bienes de Terceros en Garantía y/o en Admón. a L.P.	-	-
Depreciación, Deterioro y Amortización Acumulada de Bienes	(94,175,437)	(80,948,437)	Provisiones a Largo Plazo	11,048	11,048
Activos Diferidos	38,095,310	38,095,310	Total de Pasivos No Circulantes	11,048	11,048
Estimación por Pérdida o Deterioro de Activos no Circulantes	-	-	Total del Pasivo	9,060,316	13,746,145
Otros Activos no Circulantes	-	-			
Total de Activos No Circulantes	923,800,242	936,961,535	HACIENDA PÚBLICA / PATRIMONIO		
Total del Activo	969,956,317	1,003,382,838	<i>Hacienda Pública / Patrimonio Contribuido</i>	1,204,483,031	1,204,483,031
			Aportaciones	1,204,483,031	1,204,483,031
			Donaciones de Capital	-	-
			Actualización de la Hacienda Pública / Patrimonio	-	-
			<i>Hacienda Pública / Patrimonio Generado</i>	(243,587,030)	(214,846,338)
			Resultados del Ejercicio (Ahorro / Desahorro)	(28,740,692)	(25,445,802)
			Resultados de Ejercicios Anteriores	(214,846,338)	(189,400,536)
			Revalúos	-	-
			Reservas	-	-
			Rectificaciones de Resultados de Ejercicios Anteriores	-	-
			<i>Exceso o Insuficiencia en la Actualización de la Hacienda Pública / Patrimonio</i>	-	-
			Resultado por Posición Monetaria	-	-
			Resultado por Tenencia de Activos no Monetarios	-	-
			Total Hacienda Pública / Patrimonio	960,896,001	989,636,693
			Total del Pasivo y Hacienda Pública / Patrimonio	969,956,317	1,003,382,838

Bajo protesta de decir verdad declaramos que los Estados Financieros y sus Notas son razonablemente correctos y responsabilidad del emisor.



AEROPUERTO DE CUERNAVACA S.A. DE C.V.
Estado de Cambios en la Situación Financiera
Del 1 de enero al 31 de diciembre de 2018 y 2017
(Pesos)



Concepto	Origen	Aplicación	Concepto	Origen	Aplicación
ACTIVO	33,492,228	65,707	PASIVO	49,967	4,735,796
<i>Activo Circulante</i>	20,265,228	-	<i>Pasivo Circulante</i>	49,967	4,735,796
Efectivo y Equivalentes	14,998,246	-	Cuentas por Pagar a Corto Plazo	-	1,162,528
Derechos a Recibir Efectivo o Equivalentes	5,266,982	-	Documentos por Pagar a Corto Plazo	-	-
Derechos a Recibir Bienes o Servicios	-	-	Porción a Corto Plazo de la Deuda Pública a Largo Plazo	-	-
Inventarios	-	-	Títulos y Valores a Corto Plazo	-	-
Almacenes	-	-	Pasivos Diferidos a Corto Plazo	-	26,177
Estimación por Pérdida o Deterioro de Activos Circulantes	-	-	Fdos. y Bienes de Terceros en Garantía y/o Admón. a C. P.	49,967	-
Otros Activos Circulantes	-	-	Provisiones a Corto Plazo	-	-
			Otros Pasivos a Corto Plazo	-	3,547,091
<i>Activo No Circulante</i>	13,227,000	65,707	<i>Pasivo No Circulante</i>	-	-
Inversiones Financieras a Largo Plazo	-	-	Cuentas por Pagar a Largo Plazo	-	-
Derechos a Recibir Efectivo o Equivalentes a Largo Plazo	-	-	Documentos por Pagar a Largo Plazo	-	-
Bienes Inmuebles, Infraestructura y Constr. en Proceso	-	-	Deuda Pública a Largo Plazo	-	-
Bienes Muebles	21,541	-	Pasivos Diferidos a Largo Plazo	-	-
Activos Intangibles	44,166	-	Fdos. y Bienes de Terceros en Garantía y/o Admón. a L. P.	-	-
Depreciación, Deterioro y Amort. Acumulada de Bienes	-	-	Provisiones a Largo Plazo	-	-
Activos Diferidos	13,227,000	-			
Est. por Pérdida o Deterioro de Activos no Circulantes	-	-	HACIENDA PÚBLICA / PATRIMONIO	-	28,740,692
Otros Activos no Circulantes	-	-	<i>Hacienda Pública / Patrimonio Contribuido</i>	-	-
			Aportaciones	-	-
			Donaciones de Capital	-	-
			Actualización de la Hacienda Pública / Patrimonio	-	-
			<i>Hacienda Pública / Patrimonio Generado</i>	-	28,740,692
			Resultados del Ejercicio (Ahorro / Desahorro)	-	3,294,890
			Resultados de Ejercicios Anteriores	-	25,445,802
			Revalúos	-	-
			Reservas	-	-
			Rectificaciones de Resultados de Ejercicios Anteriores	-	-
			Exceso o Insuficiencia en la Actualización de la Hacienda Pública / Patrimonio	-	-
			Resultado por Posición Monetaria	-	-
			Resultado por Tenencia de Activos no Monetarios	-	-

Bajo protesta de decir verdad declaramos que los Estados Financieros y sus Notas son razonablemente correctos y responsabilidad del emisor.



AEROPUERTO DE CUERNAVACA S.A. DE C.V.
Estado Analítico del Activo
Del 1 de enero al 31 de diciembre de 2018
(Pesos)



Concepto	1 Saldo Inicial	2 Cargos del Periodo	3 Abonos del Periodo	4 Saldo Final 4=(1+2-3)	Variación del Periodo (4-1)
ACTIVO	1,003,382,838	61,166,000	94,592,521	969,956,317	(33,426,521)
Activo Circulante	66,421,303	61,100,293	81,365,521	46,156,075	(20,265,228)
Efectivo y Equivalentes	18,510,789	43,265,902	58,264,148	3,512,543	(14,998,246)
Derechos a Recibir Efectivo o Equivalentes	47,682,832	17,834,391	23,101,373	42,415,850	(5,266,982)
Derechos a Recibir Bienes o Servicios	-	-	-	-	-
Inventarios	-	-	-	-	-
Almacenes	-	-	-	-	-
Estimación por Pérdida o Deterioro de Activos Circulantes	-	-	-	-	-
Otros Activos Circulantes	227,682	-	-	227,682	-
Activo No Circulante	936,961,535	65,707	13,227,000	923,800,242	(13,161,293)
Inversiones Financieras a Largo Plazo	-	-	-	-	-
Derechos a Recibir Efectivo o Equivalentes a Largo Plazo	-	-	-	-	-
Bienes Inmuebles, Infraestructura y Constr. en Proceso	958,529,363	-	-	958,529,363	-
Bienes Muebles	20,936,559	21,541	-	20,958,100	21,541
Activos Intangibles	348,740	44,166	-	392,906	44,166
Depreciación, Deterioro y Amort. Acumulada de Bienes	(80,948,437)	-	13,227,000	(94,175,437)	(13,227,000)
Activos Diferidos	38,095,310	-	-	38,095,310	-
Est. por Pérdida o Deterioro de Activos no Circulantes	-	-	-	-	-
Otros Activos no Circulantes	-	-	-	-	-

Bajo protesta de decir verdad declaramos que los Estados Financieros y sus Notas son razonablemente correctos y responsabilidad del emisor.



AEROPUERTO DE CUERNAVACA S.A. DE C.V.
Estado Analítico de la Deuda y Otros Pasivos
Del 1 de enero al 31 de diciembre de 2018
(Pesos)



Denominación de las Deudas	Moneda de Contratación	Institución o País Acreedor	Saldo Inicial del Periodo	Saldo Final del Periodo
DEUDA PÚBLICA				
Corto Plazo				
Deuda Interna	Pesos		-	-
Instituciones de Crédito			-	-
Títulos y Valores			-	-
Arrendamientos Financieros			-	-
Deuda Externa	Pesos		-	-
Organismos Financieros Internacionales			-	-
Deuda Bilateral			-	-
Títulos y Valores			-	-
Arrendamientos Financieros			-	-
Subtotal a Corto Plazo			-	-
Largo Plazo				
Deuda Interna	Pesos		-	-
Instituciones de Crédito			-	-
Títulos y Valores			-	-
Arrendamientos Financieros			-	-
Deuda Externa	Pesos		-	-
Organismos Financieros Internacionales			-	-
Deuda Bilateral			-	-
Títulos y Valores			-	-
Arrendamientos Financieros			-	-
Subtotal a Largo Plazo			-	-
Otros Pasivos			13,746,145	9,060,316
Total Deuda y Otros Pasivos			13,746,145	9,060,316

Bajo protesta de decir verdad declaramos que los Estados Financieros y sus Notas son razonablemente correctos y responsabilidad del emisor.



AEROPUERTO DE CUERNAVACA S.A. DE C.V.
Informe Analítico de la Deuda Pública y Otros Pasivos - LDF
 Del 1 de enero al 31 de diciembre de 2018
 (Pesos)



Denominación de la Deuda Pública y Otros Pasivos	Saldo al 31 de Diciembre de 2017	Disposiciones del Periodo	Amortizaciones del Periodo	Revaluaciones, Reclasificaciones y Otros Ajustes	Saldo Final del Periodo	Pago de Intereses del Periodo	Pago de Comisiones y demás costos asociados durante el Periodo
Deuda Pública	-	-	-	-	-	-	-
<i>Corto Plazo</i>	-	-	-	-	-	-	-
<i>Instituciones de Crédito</i>	-	-	-	-	-	-	-
<i>Títulos y Valores</i>	-	-	-	-	-	-	-
<i>Arrendamientos Financieros</i>	-	-	-	-	-	-	-
<i>Largo Plazo</i>	-	-	-	-	-	-	-
<i>Instituciones de Crédito</i>	-	-	-	-	-	-	-
<i>Títulos y Valores</i>	-	-	-	-	-	-	-
<i>Arrendamientos Financieros</i>	-	-	-	-	-	-	-
Otros Pasivos	13,746,145	-	-	-	9,060,316	-	-
Total de la Deuda Pública y Otros Pasivos	13,746,145	-	-	-	9,060,316	-	-
Deuda Contingente¹ (Informativo)							
Deuda Contingente 1	-	-	-	-	-	-	-
Deuda Contingente 2	-	-	-	-	-	-	-
Deuda Contingente xx	-	-	-	-	-	-	-
Valor de Instrumentos Bono Cupón Cero²							
Instrumento Bono Cupón Cero 1	-	-	-	-	-	-	-
Instrumento Bono Cupón Cero 2	-	-	-	-	-	-	-
Instrumento Bono Cupón Cero 3	-	-	-	-	-	-	-

- 1 Se refiere a cualquier Financiamiento sin fuente o garantía de pago definida, que sea asumida de manera solidaria o subsidiaria por las Entidades Federativas con sus Municipios, organismos descentralizados y empresas de participación estatal mayoritaria y fideicomisos, locales o municipales, y por los Municipios con sus respectivos organismos descentralizados y empresas de participación municipal mayoritaria.
- 2 Se refiere al valor del Bono Cupón Cero que respalda el pago de los créditos asociados al mismo (Activo).

Obligaciones a Corto Plazo	Monto Contratado	Plazo Pactado	Tasa de Interés	Comisiones y Costos Relacionados	Tasa Efectiva
Obligaciones a Corto Plazo (Informativo)					
Crédito 1	-	-	-	-	-
Crédito 2	-	-	-	-	-
Crédito xx	-	-	-	-	-

Bajo protesta de decir verdad declaramos que los Estados Financieros y sus Notas son razonablemente correctos y responsabilidad del emisor.



AEROPUERTO DE CUERNAVACA S.A. DE C.V.
 Informe Analítico de Obligaciones Diferentes de Financiamientos - LDF
 Del 1 de enero al 31 de diciembre de 2018
 (Pesos)



Denominación de las Obligaciones Diferentes de Financiamiento	Fecha del Contrato	Fecha de inicio de operación del proyecto	Fecha de vencimiento	Monto de la inversión pactado	Plazo pactado	Monto promedio mensual del pago de la contraprestación	Monto promedio mensual del pago de la contraprestación correspondiente al pago de inversión	Monto pagado de la inversión al 31 de diciembre de 2018	Monto pagado de la inversión actualizado al 31 de diciembre de 2018	Saldo pendiente por pagar de la inversión al 31 de diciembre de 2018
Asociaciones Público Privadas (APP 's)										
APP 1				-				-	-	-
APP 2				-				-	-	-
APP 3				-				-	-	-
APP XX				-				-	-	-
Otros Instrumentos										
Otro Instrumento 1				-				-	-	-
Otro Instrumento 2				-				-	-	-
Otro Instrumento 3				-				-	-	-
Otro Instrumento xx				-				-	-	-
Total de Obligaciones Diferentes de Financiamiento				-				-	-	-

NO APLICA

Bajo protesta de decir verdad declaramos que los Estados Financieros y sus Notas son razonablemente correctos y responsabilidad del emisor.



AEROPUERTO DE CUERNAVACA S.A. DE C.V.
Estado de Variación en la Hacienda Pública
Del 1 de enero al 31 de diciembre de 2018
(Pesos)



Concepto	Hacienda Pública/ Patrimonio Contribuido	Hacienda Pública/ Patrimonio Generado de Ejercicios Anteriores	Hacienda Pública/ Patrimonio Generado del Ejercicio	Exceso o Insuficiencia en la Actualización de la Hacienda Pública / Patrimonio	TOTAL
Hacienda Pública / Patrimonio Contribuido Neto de 2017	1,204,483,031	-	-	-	1,204,483,031
<i>Aportaciones</i>	<i>1,204,483,031</i>	-	-	-	<i>1,204,483,031</i>
<i>Donaciones de Capital</i>	-	-	-	-	-
<i>Actualización de la Hacienda Pública / Patrimonio</i>	-	-	-	-	-
Hacienda Pública / Patrimonio Generado Neto de 2017	-	(189,400,536)	(25,445,802)	-	(214,846,338)
<i>Resultados del Ejercicio (Ahorro / Desahorro)</i>	-	-	<i>(25,445,802)</i>	-	<i>(25,445,802)</i>
<i>Resultados de Ejercicios Anteriores</i>	-	<i>(189,400,536)</i>	-	-	<i>(189,400,536)</i>
<i>Revalúos</i>	-	-	-	-	-
<i>Reservas</i>	-	-	-	-	-
<i>Rectificaciones de Resultados de Ejercicios Anteriores</i>	-	-	-	-	-
Exceso o Insuficiencia en la Actualización de la Hacienda Pública / Patrimonio Neto de 2017	-	-	-	-	-
<i>Resultado por Posición Monetaria</i>	-	-	-	-	-
<i>Resultado por Tenencia de Activos no Monetarios</i>	-	-	-	-	-
Hacienda Pública / Patrimonio Neto Final de 2017	1,204,483,031	(189,400,536)	(25,445,802)	-	989,636,693
Cambios en la Hacienda Pública / Patrimonio Contribuido Neto de 2018	-	-	-	-	-
<i>Aportaciones</i>	-	-	-	-	-
<i>Donaciones de Capital</i>	-	-	-	-	-
<i>Actualización de la Hacienda Pública / Patrimonio</i>	-	-	-	-	-
Variaciones de la Hacienda Pública / Patrimonio Generado Neto de 2018	-	(25,445,802)	(3,294,890)	-	(28,740,692)
<i>Resultados del Ejercicio (Ahorro / Desahorro)</i>	-	-	<i>(28,740,692)</i>	-	<i>(28,740,692)</i>
<i>Resultados de Ejercicios Anteriores</i>	-	<i>(25,445,802)</i>	<i>25,445,802</i>	-	-
<i>Revalúos</i>	-	-	-	-	-
<i>Reservas</i>	-	-	-	-	-
<i>Rectificaciones de Resultados de Ejercicios Anteriores</i>	-	-	-	-	-
Cambios en el Exceso o Insuficiencia en la Actualización de la Hacienda Pública / Patrimonio Neto de 2018	-	-	-	-	-
<i>Resultado por Posición Monetaria</i>	-	-	-	-	-
<i>Resultado por Tenencia de Activos no Monetarios</i>	-	-	-	-	-
Hacienda Pública / Patrimonio Neto Final de 2018	1,204,483,031	(214,846,338)	(28,740,692)	-	960,896,001

Bajo protesta de decir verdad declaramos que los Estados Financieros y sus Notas son razonablemente correctos y responsabilidad del emisor.



AEROPUERTO DE CUERNAVACA S.A. DE C.V.
Estado de Flujos de Efectivo
Del 1 de enero al 31 de diciembre de 2018 y 2017
(Pesos)



Concepto		2018		2017	
Flujos de Efectivo de las Actividades de Operación					
Origen					
Impuestos		10,288,504	15,130,070		37,813,807
Cuotas y Aportaciones de Seguridad Social		-	-	-	-
Contribuciones de mejoras		-	-	-	-
Derechos		-	-	-	-
Productos de Tipo Corriente		1,470,832	4,865,406		37,813,807
Aprovechamientos de Tipo Corriente		-	-	-	-
Ingresos por Venta de Bienes y Servicios		8,362,362	10,006,501		37,558
Ingresos no Comprendidos en las Fracciones de la Ley de Ingresos Causados en Ejercicios Fiscales Anteriores		-	-	-	-
Pendientes de Liquidación o Pago		-	-	-	-
Participaciones y Aportaciones		-	-	-	-
Transf., Asignaciones y Subsidios y Otras Ayudas		-	-	-	37,558
Otros Orígenes de Operación		455,310	258,163		-
					13,742,446
Aplicación					
Servicios Personales		39,029,196	40,575,872		-
Materiales y Suministros		3,359,462	3,807,616		-
Servicios Generales		760,785	939,141		-
		21,004,329	20,982,059		-
Transf. Internas y Asignaciones al Sector Público		-	-		-
Transferencias al resto del Sector Público		-	-		-
Subsidios y Subvenciones		-	-		-
Ayudas Sociales		-	-		-
Pensiones y Jubilaciones		-	-		-
Transf. a Fideicomisos, Mandatos y Contratos Análogos		-	-		-
Transferencias a la Seguridad Social		-	-		-
Donativos		-	-		-
Transferencias al Exterior		-	-		-
					12,330,447
					(14,998,246)
Flujos Netos de Efectivo por Act. de Operación		(28,740,692)	(25,445,802)		6,180,342
Otras Aplicaciones de Operación		13,904,620	14,847,056		
Participaciones		-	-		
Aportaciones		-	-		
Convenios		-	-		
					18,510,789
Flujos Netos de Efectivo por Act. de Operación		(28,740,692)	(25,445,802)		18,510,789
					3,512,543
Flujos Netos de Efectivo por Act. de Inversión					37,776,249
Flujo de Efectivo de las Actividades de Financiamiento					
Origen					
Endeudamiento Neto		-	-		-
Interno		-	-		-
Externo		-	-		-
Otros Orígenes de Financiamiento		-	-		-
Aplicación					
Servicios de la Deuda		-	-		-
Interno		-	-		-
Externo		-	-		-
Otras Aplicaciones de Financiamiento		-	-		-
					12,330,447
Flujos Netos de Efectivo por Act. de Financiamiento					12,330,447
Incremento/Disminución Neta en el Efectivo y Equivalentes al Efectivo					12,330,447
Efectivo y Equivalentes al Efectivo al Inicio del Ejercicio					6,180,342
Efectivo y Equivalentes al Efectivo al Final del Ejercicio					18,510,789

Bajo protesta de decir verdad declaramos que los Estados Financieros y sus Notas son razonablemente correctos y responsabilidad del emisor.

AEROPUERTO DE CUERNAVACA, S.A. DE C.V.
NOTAS A LOS ESTADOS FINANCIEROS
AL 31 DE DICIEMBRE DE 2018

La Compañía, al ser un Organismo Auxiliar del Poder Ejecutivo del Gobierno del Estado Libre y Soberano de Morelos, dependiente de la Secretaría de Economía de dicho Estado y siendo su actividad principal la prestación de servicios aeroportuarios, está obligada a adoptar las disposiciones de la Ley General de Contabilidad Gubernamental (LGCG) que entró en vigor en el año de 2009, así como las normas aprobadas por el Consejo Nacional de Contabilidad Gubernamental (CONAC) y demás disposiciones relativas.

En consecuencia, las presentes notas a los Estados Financieros se clasifican en función de los tres tipos de notas de acuerdo a los formatos del Manual de Contabilidad Gubernamental (MCG).

Cabe señalar que la Compañía únicamente proporciona servicios aeroportuarios y que, de acuerdo al título de concesión que le otorgó la Secretaría de Comunicaciones y Transportes (SCT), el almacenamiento, distribución, suministro, abastecimiento y succión de combustible es una actividad exclusiva de Aeropuertos y Servicios Auxiliares, Organismo de la Administración Pública Federal.

I. Notas de Desglose- Se amplía la información de los saldos de las cuentas, requiriéndose el desglose de las cuentas específicas de determinados rubros.

A) Notas al Estado de Situación Financiera

Activo

Nota 1 - Efectivo y Equivalentes, los saldos al cierre de diciembre de 2018 y 2017 son:

	2018	2017
Efectivos en caja 1a)	15,714	15,283
Bancos	428,767	697,819
Inversiones temporales 1b)	3,068,062	17,797,687
Total Efectivo y equivalentes	3,512,543	18,510,789

1a) Efectivos en caja.

Al 31 de diciembre 2018 y 2017, el Aeropuerto de Cuernavaca, S.A. de C.V. en efectivo en caja tenía \$15,714 pesos y \$15,283 pesos respectivamente, los cuales se integran por la caja de la Dirección General (por \$7,500 pesos), la caja de la Dirección de Administración y Finanzas (por \$3,500 pesos) y la caja del efectivo del mes siguiente, está última varía de mes a mes ya que su saldo representa los ingresos pendientes de depositar de los últimos días del mes en curso.

1b) Inversiones temporales.

Al 31 de diciembre de 2018 y 2017 las inversiones del Aeropuerto de Cuernavaca, S.A. de C.V. se integran por \$3,068,062 pesos y \$17,797,687 respectivamente, actualmente se tiene únicamente la inversión a la vista con número de contrato 6338289054 con HSBC México, S.A. Institución de Banca Múltiple, Grupo Financiero HSBC la cual genera intereses a una tasa promedio nominal del 2.49%.

Nota 2 - Derechos a recibir Efectivo y Equivalentes y Bienes o Servicios a Recibir

	2018	2017
Cuentas por Cobrar a Corto Plazo (clientes) 2a)	2,008,871	3,139,466
Deudores Diversos 2b)	66,442	4,056,229
Contribuciones por Recuperar 2c)	40,340,537	40,487,136
Total Derechos a Recibir Efectivo y equivalentes y Bienes o Servicios a Recibir.	42,415,850	47,682,832

2a) El rubro de clientes asciende a \$2,008,871 pesos, que se integra principalmente adeudos a favor del Aeropuerto de Cuernavaca, S.A. de C.V. por los servicios aeroportuarios y arrendamiento principalmente, las cuentas por cobrar más significativas por recuperar son las de Link Conexión Aérea, S.A. de C.V. y Servicios Aéreos CTP, S.A. de C.V. los cuales adeudan \$645,997 y \$599,219 respectivamente, las cuales representan el 61.9% del total de los clientes.

2b) En los que se refiere a deudores diversos el saldo corresponde principalmente a un pago de lo indebido del IMSS, el cual asciende a \$49,119 pesos el cual representa el 73.9% de este rubro.

2c) El rubro de contribuciones por recuperar, está integrado por los saldos a favor del Impuesto al Valor Agregado que el Aeropuerto de Cuernavaca, S.A. de C.V. va generando mes a mes ya que, por su operación y naturaleza, a la fecha ha ido acumulando dichos saldos a favor que ascienden a la cantidad de \$38,649,934 pesos pendientes de devolución. Así también este rubro presenta saldos por recuperar de ISR retenido por bancos y del Impuesto a los Depósito en efectivo por \$1,661,359 y \$29,244 pesos respectivamente.

Nota 3 – Otros Activos Circulantes

En el rubro otros activos circulantes, está integrado básicamente por depósitos en garantía por los servicios de energía eléctrica, de telecomunicaciones y de teléfonos celulares los cuales ascendieron a 227,682 en 2018 y 2017.

Nota 4 - Bienes Muebles, Inmuebles e Intangibles

Bienes Inmuebles, Infraestructura y construcciones en proceso:	2018	2017
Terrenos	405,076,262	405,076,262
Edificios	277,618,277	277,618,277
Infraestructura	275,481,819	275,481,819
Construcciones en proceso	353,005	353,005
Total Bienes Inmuebles	958,529,363	958,529,363
Depreciaciones:		
Infraestructura	44,627,996	38,659,223
Edificios	35,501,881	29,486,818
Total depreciación acumulada	80,129,877	68,146,041
Valor neto en libros	878,399,486	890,383,322

Bienes Muebles:	2018	2017
Mobiliario y equipo	8,398,025	8,387,354
Equipo de cómputo	781,451	781,451
Equipo e instrumental médico	5,272	-
Equipo de transporte	5,397,620	5,397,620
Equipo de defensa y seguridad	801,167	801,167
Maquinaria y otros equipos	5,574,566	5,568,967
Total Bienes Muebles:	20,958,100	20,936,559
Depreciaciones:		
Mobiliario y equipo de oficina	5,665,525	4,833,881
Equipo de cómputo	572,253	548,601
Equipo e instrumental médico	141	-
Equipo de transporte	3,490,091	3,370,538
Maquinaria y equipo	3,969,270	3,727,108
Total depreciación acumulada	13,697,280	12,480,128
Valor neto en libros	7,260,820	8,456,431

Activos Intangibles:	2018	2017
Licencias	392,906	348,740
Total	392,906	348,740
Amortizaciones:		
Amortizaciones	348,281	322,268
Total amortización acumulada	348,281	322,268
Valor neto en libros	44,625	26,472

Los porcentos aplicados para determinar el valor residual, así como para determinar la vida útil probable son como sigue:

Rubro	% de valor residual	% anual de depreciación
Edificios	35.00%	3.33%
Infraestructura	35.00%	3.33%
Mobiliario y Equipo	15.00%	12.50%
Equipo de Transporte	30.00%	10.00%
Equipo de defensa y seguridad	25.00%	10.00%
Maquinaria	25.00%	10.00%
Equipo de Cómputo	20.00%	20.00%

La depreciación cargada a los resultados fue de \$13,227,000 en 2018 y \$13,717,326 en 2017.

Nota 5 – Activos Diferidos

Corresponde en su totalidad por el Impuesto Sobre la Renta Diferido y se integra como sigue:

	Monto
ISR diferido del año 2010	\$ 14,259,196.16
De otros ejercicios	
Total	\$ 38,095,310.00

Pasivo

Nota 6 – Otras Cuentas por Pagar a Corto Plazo:

Al 31 de diciembre de 2018 y 2017 este rubro se integra de la siguiente manera:

Pasivo	2018	2017
Cuentas por Pagar a Corto Plazo	8,014,852	9,177,380
Pasivo Diferido a Corto Plazo	82,145	108,322
Fondos y Bienes a Terceros en Garantía	877,555	827,588
Provisiones a Corto Plazo	74,716	74,716
Otros Pasivos a Corto Plazo	-	3,547,091
Total	9,049,268	13,735,098

El rubro Cuentas por Pagar a Corto Plazo está integrado por los proveedores a pagar a corto plazo, contratistas por pagar así también de las contribuciones por pagar, siendo el más importantes ya que representa el 88.5% de este rubro.

Dentro del rubro de Pasivo Diferido a Corto Plazo están los ingresos cobrados por adelantado, los cuales corresponden a los anticipos de clientes que recibe el Aeropuerto de Cuernavaca, S.A. de C.V. por la prestación de sus servicios.

Los Fondos y Bienes a Terceros en Garantía representan en su totalidad los depósitos en garantía que hacen los clientes del Aeropuerto de Cuernavaca, S.A. de C.V. y los cuales pudieran estar comprometidos a alguna fecha determinada o la conclusión de la relación entre las partes.

Las Provisiones a Corto Plazo se integran por los conceptos de energía eléctrica, pipas de agua y otras provisiones que aún no se han cancelado.

B) Notas al Estado de Variaciones en la Hacienda Pública/Patrimonio-

Nota 7 - La Hacienda Pública y Patrimonio Contribuido se integra como sigue:

<u>Patrimonio</u>	<u>2018</u>	<u>2017</u>
Aportaciones	1,204,483,031	1,204,483,031
Donaciones	0	0
Resultado de Actividades del Ejercicio	(28,740,692)	(25,445,802)
Resultado de Ejercicios Anteriores	(214,846,338)	(189,400,536)
Revalúos	0	0
Total	960,896,001	989,636,693

- a) El capital constitutivo fue de \$50,000.00 (cincuenta mil pesos 00/100 M.N.) que representa el capital social mínimo fijo mediante la escritura número 157,470, Volumen 5,280, ante la fe del Notario Público Número 2 de la Primera Demarcación Notarial del Estado de Morelos con sede en la Ciudad de Cuernavaca, escritura en la que consta la constitución de la Sociedad.
- b) Mediante Acta de Resoluciones Unánimes, tomadas fuera de Asamblea General Extraordinaria de Accionistas de fecha 13 de septiembre de 2006, que se protocolizó mediante la escritura número 3,945, Volumen LXXV, ante la fe del Notario Público Número 9 de la Primera Demarcación Notarial del Estado de Morelos con sede en la Ciudad de Cuernavaca, se resolvió modificar los estatutos sociales y, entre otros, se estableció que el capital social es variable. El capital mínimo fijo sin derecho a retiro importa la suma de \$ 50,000.00 (Cincuenta mil pesos 00/100 M.N.) representado por 25,500 acciones de la Serie "A" y por 24,500 acciones de la Serie "B". Ambas series de acciones serán ordinarias, nominativas, de la Clase I con valor nominal de \$ 1.00 (Un peso 00/100 M.N.) cada una totalmente suscritas y pagadas. El capital variable es ilimitado y estará representado por acciones ordinarias, nominativas de la Clase II con valor nominal de \$ 1.00 (Un peso 00/100 M.N.) cada una. Ambas clases de acciones estarán divididas en tres Series de acciones como sigue:
1. Acciones de la Serie "A" que representarán cuando menos el 51% (cincuenta y uno por ciento) del capital social y que solamente podrán ser adquiridas por el Gobierno del Estado de Morelos, mientras la Compañía sea considerada como una Empresa de participación estatal mayoritaria, de conformidad con la Legislación aplicable del Estado de Morelos.
 2. Acciones de la Serie "B" que representarán cuando menos el 49% (cuarenta y nueve por ciento) del capital social y que solamente podrán ser adquiridas por Aeropuertos y Servicios Auxiliares, quien tiene el carácter de socio estratégico como especialista en aeropuertos. Esta serie deberá representar, al menos, el 25% del capital social en tanto dicho Organismo participe en el capital social de la Sociedad.
 3. Acciones de la Serie "C" que podrán ser adquiridas por otros socios inversionistas ya sean personas físicas o morales de nacionalidad mexicana y por personas físicas o morales y unidades económicas extranjeras en tanto ASA participe en el capital social y podrán representar hasta el 24% del capital social.

Asimismo, se estableció que cuando se trate de aumentos o disminuciones a la parte del capital mínimo fijo, esto deberá ser decretado en una Asamblea General Extraordinaria de Accionistas mientras que, tratándose de aumentos y disminuciones a la parte variable del capital social, éstos podrán ser decretados por una Asamblea General Ordinaria de Accionistas.

- c) En Asamblea General Ordinaria y Extraordinaria de Accionistas con fecha 1º de febrero de 2008 y protocolizada ante la fe del Notario Público Número 2 de la Primera Demarcación Notarial del Estado de Morelos, con sede en Cuernavaca, Morelos, se acordó incrementar el capital social, en su parte variable, mediante la suscripción de 722,767,230 acciones de la Clase II. El Gobierno del Estado Libre y Soberano de Morelos (GEM) pagó sus 368,611,333 acciones Serie "A" con transferencias bancarias por \$3,500,000 y el resto por \$365,111,333 mediante la aportación en especie del terreno con superficie de 861,198.99 metros cuadrados sobre el cual se encuentra construido el aeropuerto. Por su parte, ASA pagó 354,188,987 acciones Serie "B" con transferencias bancarias por \$213,139,687 y el resto por \$141,016,300 mediante la aportación en especie de obras de infraestructura y bienes muebles.
- d) Mediante Asamblea General Ordinaria de Accionistas de fecha 15 de enero de 2010 y protocolizada ante la fe del Notario Público Número 2 de la Primera Demarcación Notarial del Estado de Morelos, con sede en Cuernavaca, Morelos, se incrementó el capital social, en su parte variable, mediante la suscripción de

219,000,000 acciones de la Clase II. El Gobierno del Estado Libre y Soberano de Morelos (GEM) suscribió y pagó 111,690,000 acciones Serie "A" con transferencias bancarias. Por su parte, ASA pagó 107,310,000 acciones Serie "B" con transferencias bancarias.

- e) Por Asamblea General Ordinaria de Accionistas de fecha 06 de agosto de 2012 y protocolizada ante la fe del Notario Público Número 2 de la Primera Demarcación Notarial del Estado de Morelos, con sede en Cuernavaca, Morelos, se incrementó el capital social, en su parte variable, mediante la suscripción de 236,504,462 acciones de la Clase II. El Gobierno del Estado Libre y Soberano de Morelos (GEM) suscribió y pagó 120,617,276 acciones Serie "A" \$81,978,312 con transferencias bancarias y \$38,638,964 aportando otro terreno de 81,150.04 metros cuadrados, el hangar FBO y el IVA de estas aportaciones. Por su parte, ASA pagó 115,887,186 acciones Serie "B" con transferencias bancarias .
- f) Mediante Asamblea General Ordinaria de Accionistas de fecha 04 de septiembre de 2015 y protocolizada ante la fe del Notario Público Número 1 de la Octava Demarcación Notarial del Estado de Morelos, con sede en Temixco, Morelos,, se incrementó el capital social, en su parte variable, mediante la suscripción de 26,161,249 acciones de la Clase II. El Gobierno del Estado Libre y Soberano de Morelos (GEM) suscribió y pagó 13,342,237 acciones Serie "A" con transferencias bancarias. Por su parte, ASA pagó 12,819,012 acciones Serie "B" con transferencias bancarias.

En consecuencia, el capital social actualmente se integra como sigue:

<u>Accionista</u>	<u>Serie</u>	<u>Clase I</u>	<u>Clase II</u>	<u>Total</u>
GEM	"A"	\$ 25,500.00	\$ 614,260,846.00	\$ 614,286,346.00
ASA	"B"	24,500.00	590,172,185.00	\$ 590,196,685.00
Total		\$ 50,000.00	\$ 1,204,433,031.00	\$ 1,204,483,031.00

Conciliación Cuenta Pública con Estados Financieros al 31 de diciembre de 2017.

La Cuenta Pública anual es una rendición de cuentas y se entrega al Gobierno del Estado de Morelos durante el mes de febrero del año siguiente.

Sin embargo, tanto la Contraloría como el Auditor Externo concluyen su revisión anual con fecha posterior a la entrega de la Cuenta Pública.

En consecuencia, los saldos revisados por Contraloría y los auditados difieren de la Cuenta Pública dada la extemporaneidad de los ajustes y correcciones derivadas de esas revisiones.

A continuación se presenta una conciliación entre la Cuenta Pública y los saldos auditados:

Rubro	Cuenta Pública al cierre del año 2017	Correcciones por extensión de contrato y registro de pasivos.	Saldos finales del año 2017
Efectivo y Equivalentes	18,510,789		18,510,789
Derechos a Recibir Efectivo o Equivalentes	47,536,712	146,119	47,682,832
Otros Activos Circulantes	227,682		227,682
Bienes Inmuebles, Infraestructura y Construcciones en Proceso	958,529,363		958,529,363
Bienes Muebles	20,936,559		20,936,559
Activos Intangibles	348,740		348,740
Depreciación, deterioro y amortización acumuladas de bienes	(80,948,437)		(80,948,437)
Activos Diferidos	38,095,310		38,095,310
Total Activo	1,003,236,719	146,119	1,003,382,838
Cuentas por Pagar a Corto Plazo	8,118,016	1,059,365	9,177,380
Pasivos Diferidos a Corto Plazo	108,322		108,322
Fondos y Bienes de Terceros en Garantía y/o Administración a Corto Plazo	827,588		827,588
Provisiones a Corto Plazo	74,716		74,716
Otros Pasivos a Corto Plazo	3,547,091		3,547,091
Provisiones a Largo Plazo	11,048		11,048
Total Pasivo	12,686,781	1,059,365	13,746,145
Hacienda Pública / Patrimonio	1,015,082,495		1,015,082,495
Ingresos y Otros Beneficios	14,000,340		14,000,340
Gastos y Otras Pérdidas	(38,532,897)	913,245	(39,446,142)
Total Capital	990,549,938	913,245	989,636,693
Pasivo más capital	1,003,236,719	1,972,610	1,003,382,838

Por Instrucciones de la Dirección de Administración y Finanzas en su momento, se registraron las extensiones de contratos en el ejercicio 2017 de los rubros de Servicios de vigilancia, Servicios de limpieza y manejo de desechos, Productos alimenticios para personas y de Seguros de bienes patrimoniales. Por esta corrección hay que ubicarse en la línea del tiempo ya que el día 22/febrero /2018 se capturo esta modificación contable y que cambia las cifras tanto de la cuenta pública de 2017 como de los estados financieros del mes de enero 2017.

Conciliación Cuenta Pública con Estados Financieros al 31 de diciembre de 2016:

Rubro	Cuenta Pública año 2016	Declaración Anual 2016	Correcciones Póliza Aj 1 Comisaria	Correcciones Póliza Aj 1 Auditor externo	Saldos finales auditados 2016.
Efectivo y Equivalentes	6,180,342			(360)	6,179,982
Derechos a Recibir Efectivo o Equivalentes	61,600,159		(237)	(335,353)	61,264,568
Otros Activos Circulantes	227,682				227,682
Bienes Inmuebles, Infraestructura y Construcciones en Proceso	958,529,363				958,529,363
Bienes Muebles	20,899,000				20,899,000
Activos Intangibles	348,740				348,740
Depreciación, deterioro y amortización acumuladas de bienes	(66,834,120)	(396,990)			(67,231,111)
Activos Diferidos	38,095,310				38,095,310
Total Activo	1,019,046,476	(396,990)	(237)	(335,713)	1,018,313,535
Cuentas por Pagar a Corto Plazo	6,639,323			(329,871)	6,309,452
Pasivos Diferidos a Corto Plazo	240,739				240,739
Fondos y Bienes de Terceros en Garantía y/o Administración a Corto Plazo	848,449				848,449
Provisiones a Corto Plazo	74,833				74,833
Otros Pasivos a Corto Plazo	3,547,091				3,547,091
Provisiones a Largo Plazo	11,048				11,048
Total Pasivo	11,361,482	0	0	(329,871)	11,031,611
Hacienda Pública / Patrimonio	1,042,865,257				1,042,865,257
Ingresos y Otros Beneficios	5,384,050				5,384,050
Gastos y Otras Pérdidas	(50,564,312)	396,990	237	5,842	(50,967,382)
Total Capital	997,684,994	396,990	237	5,842	997,281,924
Pasivo más capital	1,009,046,476	396,990	237	(324,030)	1,008,313,535

Por Instrucciones de la Dirección de Administración y Finanzas en su momento, se registraron los ajustes correspondientes a la declaración anual 2016, y los ajustes tanto del órgano interno de control "Comisaría Pública" como de despacho externo encargado de la auditoría del ejercicio 2016 todo esto emanado del oficio AIC-DAF-049/2017, por lo tanto no hay que perderlos de vista al hacer comparaciones con los estados financieros tanto del año indicado como con los mensuales.

- A) Los ajustes por la depreciación a considerar para la declaración anual del ejercicio 2016 se registraron el 20/marzo/2017.
- B) Los ajustes tanto del órgano interno de control "Comisaría Pública" como del auditor externo se registraron el 12/diciembre/2017.

C) Notas al Estado de Actividades

Nota 8 - Ingresos y otros beneficios

<u>Ingresos por venta de bienes y servicios</u>	<u>2018</u>	<u>2017</u>
Ingresos aeroportuarios y complementarios	8,362,362	10,006,501

El Aeropuerto de Cuernavaca, S.A. de C.V. lleva a cabo la administración, operación, construcción y/o explotación de la infraestructura aeroportuaria, así como prestar servicios aeroportuarios, complementarios y comerciales para la explotación de dicho aeropuerto, como se definen en la Ley de Aeropuertos y su Reglamento, por sí mismo o por conducto de terceros.

Así también realiza actividades directamente soportadas o que estén relacionadas con el párrafo que antecede, incluyendo pero no limitadamente a cualquier actividad de transportación terrestre, almacenamiento, almacenamiento fiscal, o cualquier otra actividad que sea complementaria a los servicios que preste y que directamente lo beneficie.

Los ingresos al 31 de diciembre de 2018 y 2017 han visto un decremento de \$1,644,139 los cuales en gran medida se deben al menor número de ingresos por arrendamientos, en especial el de terrenos y hangares.

Nota 9 - Ingresos financieros

Representan los intereses bancarios ganados por las inversiones en valores de los recursos del Aeropuerto de Cuernavaca, S.A. de C.V. durante diciembre de 2018 y 2017 ascendieron a \$270,375 y \$258,163 pesos, respectivamente.

Nota 10 – Productos de tipo corriente

Al 31 de diciembre de 2018 y de 2017 se generaron productos de tipo corriente de \$1,470,832 y \$3,735,677 pesos respectivamente.

Cabe mencionar que en el rubro de productos de tipo corriente se pueden generar ingresos de diversos conceptos como lo pueden ser: ingresos de tipo administrativo, filmaciones y por ingresos recuperables del Impuesto al Valor Agregado. Cabe mencionar que los incentivos por servicios aeroportuarios, TUAS y arrendamientos se registraron en este rubro en el ejercicio 2017, en lo que va del ejercicio 2018 no se ha tenido ningún tipo de incentivo, cabe señalar que hay registros en este rubro pero son correcciones a este concepto de registros de ejercicios anteriores que son solicitados por la administración del Aeropuerto de Cuernavaca, SA de CV.

Nota 11 - Gastos de funcionamiento

<u>Servicios Personales</u>	<u>2018</u>	<u>2017</u>
Remuneraciones al Personal de Carácter Permanente	2,266,516	2,733,131
Remuneraciones al Personal de Carácter Transitorio	12,800	28,000
Remuneraciones Adicionales y Especiales	678,654	612,260
Seguridad Social	401,491	434,226
Total	3,359,461	3,807,616

Se tuvo un decremento neto de \$448,155 pesos, donde destaca una disminución por \$466,615 pesos en los gastos de Remuneraciones al Personal de Carácter Permanente.

<u>Materiales y Suministros</u>	<u>2018</u>	<u>2017</u>
Materiales de Administración, Emisión de Documentos y Artículos Oficiales	123,082	188,129
Alimentos y utensilios	40,808	147,623
Materiales y Artículos de Construcción y de Reparación	39,233	141,447
Productos Químicos, Farmacéuticos y de Laboratorio	7,321	2,165
Combustibles, Lubricantes y Aditivos	416,034	388,474
Vestuario, Blancos, Prendas de Protección y Artículos Deportivos	0	7,218
Herramientas, Refacciones y Accesorios Menores	134,307	64,085
Total	760,785	939,141

Se tuvo un decremento neto de \$178,356 pesos, donde destaca una disminución por \$106,815 pesos en rubro de Alimentos y Utensilios, el cual puede variar de acuerdo a los consumos en comedor en el Aeropuerto de Cuernavaca, S.A. de C.V.

Así también fue significativo el incremento en el concepto de Herramientas, Refacciones y Accesorios Menores, el cuál puede variar de acuerdo al uso y estado físico de los equipos de transporte, de cómputos y otros para las óptimas condiciones de operación del Aeropuerto de Cuernavaca, S.A. de C.V.

<u>Servicios Generales</u>	<u>2018</u>	<u>2017</u>
Servicios Básicos	1,343,672	1,669,256
Servicios de Arrendamiento	0	14,250
Servicios Profesionales, Científicos y Técnicos y Otros Servicios	15,548,635	13,541,728
Servicios Financieros, Bancarios y Comerciales	1,842,446	4,140,254
Servicios de Instalación, Reparación, Mantenimiento y Conservación	1,700,687	1,378,555
Servicios de Traslado y Viáticos	44,068	50,057
Servicios Oficiales	29,466	14,876
Otros Servicios Generales	495,355	173,083
Total	21,004,329	20,982,059

Se refleja un incremento de \$22,270 pesos, donde destaca una disminución en el rubro de Servicios Profesionales, Científicos y Técnicos y Otros Servicios; por \$2,006,907.

D) Notas al Estado de Flujos de Efectivo

Nota 12 - Efectivo y equivalentes

1. El análisis de los saldos inicial y final que figuran en la última parte del Estado de Flujos de Efectivo en la cuenta de efectivo y equivalentes es como sigue:

	2018	2017
Efectivos en caja	15,714	15,283
Bancos	428,767	697,819
Inversiones temporales	3,068,062	17,797,687
Total Efectivo y equivalentes	3,512,543	18,510,789

2. Conciliación de los Flujos de Efectivo Netos de las Actividades de Operación y la cuenta de Ahorro/Desahorro antes de Rubro Extraordinarios.

	2018
Ahorro/Desahorro antes de Rubros Extraordinarios	(28,740,692)
Depreciación	13,227,000
Amortización	
Incremento en las provisiones	(4,685,830)
Incremento en inversiones producido por revaluación	
Ganancia/pérdida en la venta de propiedad, plante y equipo	
Incremento en cuentas por cobrar	5,266,982
Partidas extraordinarias	
Flujos netos de efectivo por actividades de operación	(14,932,539)

3. Conciliación entre los ingresos presupuestarios y contables, así como entre los egresos presupuestarios y gastos contables.

		2018
1. Ingresos Presupuestarios		\$9,657,079
2. más Ingresos contables no presupuestarios		631,425
Ingresos financieros	\$270,375	
Actualización de impuestos a favor	\$176,115	
Otros ingresos y beneficios varios	\$184,935	
3. menos Ingresos presupuestarios no contables		0
4. Ingresos contables		<u>\$10,288,504</u>

		2018
1. Total de Egresos (Presupuestarios)		\$26,262,296
2. menos Egresos presupuestarios no contables		65,707
Mobiliario y Equipo de Administración	10,670	
Instrumental Médico y de Laboratorio	5,272	
Maquinaria y Otros Equipos y Herramientas	5,599	
Intangibles	44,166	
3. más Egresos contables no presupuestarios		13,904,620
Estimaciones, depreciaciones, deterioros, obsolescencia y amortización	\$13,227,000	
Otros gastos	\$677,620	
4. Total de Gasto Contable.		<u>\$40,101,209</u>

II. Notas de Memoria (Cuentas de orden)- Comprende todas aquellas que mantienen al día la memoria de las operaciones que no han sido realizadas, pero que podrían darse en un futuro; asimismo,

indican si existen derechos u obligaciones de terceros en posesión del ente y, por lo mismo, no afectan las cifras mostradas en el Estado de Situación Financiera y solamente se incorporan con fines de recordatoria y de control.

No hay información contable para estas notas por lo que no aplican.

III. Notas de Gestión Administrativa- Son todas aquellas que revelan el panorama general del medio económico en el que se desempeña el ente público, quién es, a que se dedica, etc. y tienen como objetivo proporcionar al lector un punto de partida para la interpretación de los estados financieros.

Nota 13 - Introducción- Con el objeto de acatar lo dispuesto por la Ley General de Contabilidad Gubernamental (LGCG) así como lo establecido en el Manual de Contabilidad Gubernamental (MCG), las notas a los estados financieros se clasifican en función de los tres tipos de notas, a saber: notas de desglose, notas de memoria y notas de gestión administrativa.

Nota 14 - Panorama Económico y Financiero- La actividad del Aeropuerto de Cuernavaca se desarrolla conforme al presupuesto aprobado elaborado por el Consejo de Administración y, dado que sus ingresos propios no han sido suficientes para hacer frente a su operación, también ha sido necesario que los accionistas realizaran aportaciones de capital.

Nota 15 - Autorización e Historia- La compañía se creó mediante el Decreto Número Doscientos Diecinueve expedido por el Gobernador Constitucional del Estado Libre y Soberano de Morelos, publicado el 9 de junio de 2004 en el Periódico Oficial "Tierra y Libertad", Órgano del Gobierno del Estado Libre y Soberano de Morelos, como una Empresa de Participación Estatal Mayoritaria con la estructura jurídica de una Sociedad Anónima de Capital Variable y se constituyó el 17 de junio de 2004 mediante la escritura pública número 157,470 del Notario Público Número Dos de la Primera Demarcación Notarial del Estado de Morelos con una duración de 99 años contados a partir de la fecha de su constitución y podrá ser prorrogada previo acuerdo de los accionistas, y es reconocida como un Organismo Auxiliar del Poder Ejecutivo del Gobierno el Estado de Morelos, dependiente de la Secretaría de Economía de dicho Estado.

Con fecha 11 de febrero de 2008, el Gobierno Federal otorgó a la Compañía, a través de la Secretaría de Comunicaciones y Transportes, un Título de Concesión para la Administración, Operación, Explotación y, en su caso, construcción de un aeródromo civil de servicio público, localizado en el Municipio de Temixco, Estado de Morelos con una vigencia de 50 (cincuenta) años contados a partir de la fecha de su otorgamiento y dicha vigencia podrá ser prorrogable en términos del artículo 15 de la Ley de Aeropuertos.

Su domicilio se encuentra ubicado en Carretera Acatlipa-Tetlama, Km. 5, Col. San Agustín Tetlama, Temixco, Morelos, Código Postal 62594.

Dicha Concesión señala que la Compañía acreditó legalmente la posibilidad de usar y aprovechar la superficie dentro de la cual se encuentra delimitada la poligonal del aeródromo civil de servicio público y, en su caso, construcción de infraestructura aeroportuaria que es objeto, entre otros, de esta Concesión, quedando establecido que durante la vigencia de la Concesión, dichos terrenos deberán ser utilizados exclusivamente para su objeto.

Asimismo, la Concesión establece que los servicios de abastecimiento y succión de combustibles serán llevados a cabo por Aeropuertos y Servicios Auxiliares, organismo descentralizado de la Administración Pública Federal y no podrán ser prestados por la Concesionaria o algún tercero.

De igual forma, la Concesión estipula que la Concesionaria deberá someter a aprobación de la Secretaría de Comunicaciones y Transportes los contratos que, en su caso, celebre con terceros para la prestación de servicios aeroportuarios y complementarios así como los de arrendamiento de superficies ubicadas dentro del aeropuerto.

Las tarifas por la prestación de los servicios aeroportuarios deberán registrarse ante la Secretaría de Comunicaciones y Transportes, previo al inicio de su vigencia.

El Gobierno Federal no otorga garantía alguna a la Concesionaria respecto del rendimiento del aeropuerto, por lo que la Concesionaria asume todos los riesgos inherentes a la operación y rendimiento económico del mismo.

La Concesionaria deberá publicar en un periódico de amplia circulación en México, sus estados financieros anuales dictaminados por auditor externo, dentro de los 4 (cuatro) meses siguientes al fin de cada ejercicio social.

Al término de la Concesión o de su prórroga, en su caso, y con el objeto de mantener en operación el aeropuerto, el Gobierno Federal tendrá derecho de preferencia para adquirir los bienes, muebles o inmuebles, obras, instalaciones y mejoras del aeropuerto, al precio que se determine conforme al avalúo que se lleve a cabo conforme a las disposiciones legales aplicables o, a opción del Gobierno Federal, éste podrá tomar en arrendamiento dichos bienes. Este derecho operará independientemente del destino que la Concesionaria quiera darle a dichos bienes.

La Concesionaria manifestó que se obliga a mantener en todo momento cuando menos el 51% (cincuenta y uno por ciento) del capital social con derecho de voto durante la vigencia de la Concesión.

Nota 16 - Organización y Objeto Social

- a) **Objeto social** – La Compañía tiene como objeto social administrar y operar el aeropuerto ubicado en el municipio de Temixco, Morelos, así como prestar toda clase de servicios aeroportuarios y complementarios, como se definen en la Ley de Aeropuertos y su Reglamento.
- b) **Ejercicio fiscal** – Presupuesto autorizado en la 6ta sesión Ordinaria de Consejo de Administración del Aeropuerto de Cuernavaca, S.A. de C.V. del día 14 de diciembre de 2017 para el ejercicio fiscal de 2018, el cual entra en vigor el 1 de enero de 2018 y tiene por finalidad que el ejercicio del gasto público estatal deberá sujetarse a los criterios de objetividad, equidad, austeridad, transparencia, publicidad, selectividad y temporalidad, con base en las disposiciones.
- c) **Régimen jurídico** –
La Compañía se rige, principalmente, por las siguientes leyes y demás disposiciones:
 - Constitución Política de los Estados Unidos Mexicanos
 - Presupuesto de Egresos Propio
 - Ley de Aeropuertos
 - Ley de Responsabilidades Administrativas de los Servidores Públicos
 - Ley General de Sociedades Mercantiles
 - Ley de Transparencia y Acceso a la Información
 - Código Civil
 - Código de Comercio
 - Código Fiscal
 - Ley General de Contabilidad Gubernamental
 - Ley del Seguro Social

- Ley de Adquisiciones, Arrendamientos y Servicios
- Ley del Impuesto Sobre la Renta
- Ley del Impuesto al Valor Agregado

Lineamientos:

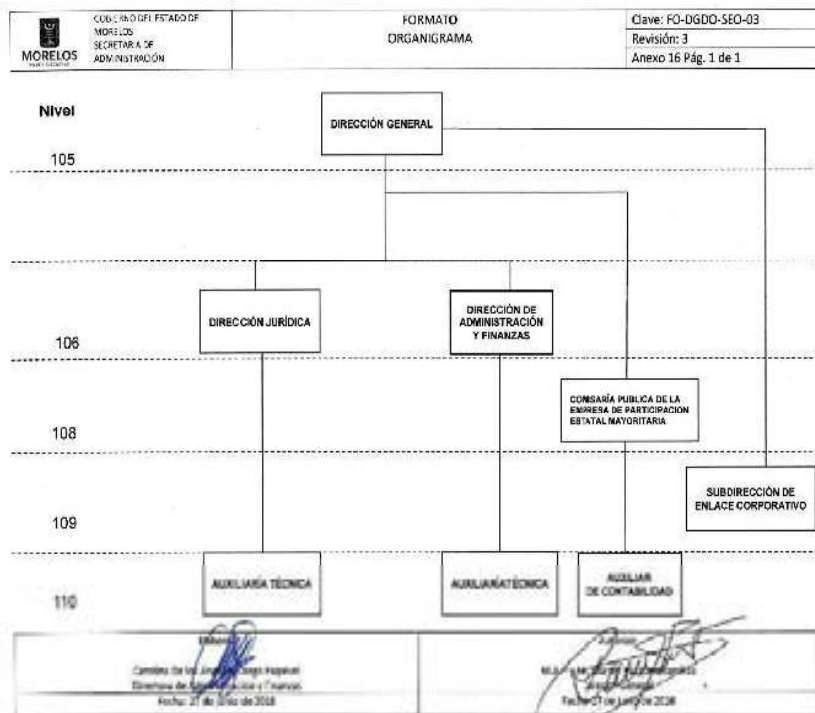
- Lineamientos Generales para la Organización y Conservación de los Archivos de las Dependencias y Entidades de la Administración Pública.
- Lineamientos Generales para la Clasificación y Desclasificación de la Información de las Dependencias y Entidades de la Administración Pública.
- Lineamientos de Austeridad y Racionalidad Presupuestaria 2017.

Reglamentos:

- Reglamento de la Ley de Adquisiciones, Arrendamientos y Servicios del Sector Público
- Reglamento de la Ley de Aeropuertos
- Reglamento de la Ley de Aviación Civil
- Reglamento de la Ley de Obras y Servicios Relacionados con las Mismas.
- Reglamento de la Ley Federal de Competencia Económica
- Reglamento de la Ley de Entidades Gubernamentales
- Reglamento de la Ley Federal de Transparencia y Acceso a la Información

d) **Consideraciones fiscales del ente-** El régimen fiscal es del de personas morales con fines lucrativos.

e) **Estructura organizacional básica-**



- f) **Fideicomisos, mandatos y análogos de los cuales es fideicomitente o fiduciario – No aplica.**

Nota 17 - Bases de Preparación de los Estados Financieros

Negocio en marcha-

Los estados financieros se prepararon con base en la Ley General de Contabilidad Gubernamental y el Manual de Contabilidad Gubernamental aplicables a un negocio en marcha, mismos que muestran pérdidas acumuladas por más de dos terceras partes del capital social lo que, conforme a las disposiciones de la Ley General de Sociedades Mercantiles, es causa legal de disolución, la cual puede ser solicitada a las autoridades judiciales por cualquier acreedor interesado.

Normas Aplicables para la presentación de la Información Financiera-

Al ser Organismo Auxiliar del Poder Ejecutivo del Gobierno del Estado de Morelos, dependiente de la Secretaría de Economía de dicho Estado y su actividad principal es la prestación de servicios aeroportuarios, está obligada a adoptar las disposiciones de la Ley General de Contabilidad Gubernamental (LGCG) que entró en vigor en el año de 2009, así como las normas aprobadas por el Consejo Nacional de Contabilidad Gubernamental (CONAC).

Nota 18 - Políticas de Contabilidad Significativa-

Ingresos:

Las tarifas para los principales servicios aeroportuarios que proporciona la Compañía deben ser registradas ante la Dirección General de Aeronáutica Civil, dependiente de la Subsecretaría de Transporte de la Secretaría de Comunicaciones y Transportes.

Dichas tarifas corresponden a servicios de aterrizaje; estacionamiento en plataforma de embarque y desembarque; estacionamiento en plataforma de permanencia prolongada o pernocta; revisión a los pasajeros y su equipaje de mano; Tarifa de Uso de Aeropuerto a los pasajeros; extensión o antelación de horario; cancelación de extensión de servicios; y otros. Las cuotas por aterrizaje, estacionamiento y permanencia prolongada o pernocta se cobran con un factor por tonelada de peso de la aeronave en función al tiempo y el horario que la aeronave permanezca en tierra.

Conforme a la Ley de Aeropuertos y su Reglamento, los ingresos de la Compañía deben clasificarse en servicios aeroportuarios; servicios complementarios y servicios comerciales. Los primeros se refieren al uso de pistas, calles de rodaje y plataformas para aterrizaje y despegue, estacionamiento de aeronave, servicios de seguridad, hangares, estacionamiento de automóviles, etc. Los servicios complementarios se refieren a servicios de rampa y manejo de equipaje, mantenimiento y reparación y actividades que dan soporte a las líneas aéreas. Los servicios comerciales son aquellos que no se consideran indispensables para la operación, tales como renta de espacios a comercios, restaurantes y otros.

Los ingresos por rentas de espacios comerciales se devengan mensualmente conforme a los contratos celebrados con los arrendatarios.

Resumen de las principales políticas contables:

A continuación se resumen las principales políticas contables utilizadas en la preparación de los estados financieros de conformidad con la LGCG así como la CONAC.

A) Bases de Preparación-

Los estados financieros adjuntos fueron preparados sobre la base de costos históricos y, en consecuencia, se expresan en pesos nominales, es decir, incluyen pesos de diferente poder adquisitivo tanto en sus transacciones como en sus saldos toda vez que la NIF B-10 establece que, a partir del 1º de enero de 2008, se suspende el reconocimiento de los efectos de la inflación ya que la economía mexicana se encuentra en un entorno no inflacionario al mantener una inflación acumulada en los último tres años inferior al 26%. Sin embargo, la Compañía no reconoció los efectos inflacionarios desde su constitución hasta el año 2007.

De acuerdo al párrafo anterior, la inflación acumulada de los tres ejercicios anuales anteriores al 31 de enero de 2017 y 2016, fue de 12.71% y 9.87%, respectivamente; por lo tanto, el entorno económico califica como no inflacionario en ambos ejercicios. Los porcentajes de inflación por cada uno de los años que terminaron el 31 de enero de 2017 y 2016 fueron 6.77% y 3.36%, respectivamente.

B) De conformidad con lo dispuesto por el Marco Conceptual de Contabilidad Gubernamental, se requiere del uso de estimaciones en la valuación de algunos renglones de los estados financieros. Por lo anterior, cabe la posibilidad de que los resultados reales difieran de las estimaciones utilizadas por la Administración de la Compañía que considera que los supuestos utilizados fueron los adecuados de acuerdo a las circunstancias.

C) El efectivo y equivalentes de efectivo están representados por depósitos bancarios e inversiones en instrumentos bancarios de alta liquidez expresados a su valor nominal y sus rendimientos se reconocen en los resultados conforme se devengan.

La Compañía no realiza operaciones con instrumentos financieros derivados.

D) Construcciones, Maquinaria y Equipo-

Se encuentran valuados a su costo de adquisición. La depreciación se calcula por el método de línea recta con base en la vida probable de los activos sobre el costo de adquisición menos su valor de desecho.

E) Impuesto sobre la Renta Diferido –

El Boletín D-4 de las NIF establece y define las reglas de valuación de los efectos diferidos derivados de operaciones y otros eventos económicos reconocidos en los estados financieros en períodos diferentes a los considerados en las declaraciones fiscales de las empresas.

F) Obligaciones de carácter laboral-

De acuerdo con la Ley Federal del Trabajo, la Compañía tiene obligaciones por concepto de primas de antigüedad pagaderas al personal que deje de prestar sus servicios bajo ciertas circunstancias. La Compañía sigue la política de cargar a resultados estos conceptos al momento de erogarlos.

Los demás pagos a que puede tener derecho el personal en caso de separación o muerte, de acuerdo a la mencionada ley, se llevan a resultados en el año en que se vuelven exigibles.

Sin embargo, la NIF D-3 “Beneficios a empleados” establece que la prima de antigüedad y las remuneraciones por terminación laboral deben reconocerse como costo en los años en los que el

personal presta sus servicios, pero la política de la Compañía es cargarlos a resultados al momento de erogarlos.

G) Participación de los Trabajadores en las Utilidad (PTU) –

A partir de 2014, la PTU se determina sobre la utilidad fiscal, sin considerar la deducción de la PTU pagada en el ejercicio y sin considerar la parte no deducible de los pagos que sean ingresos exentos del personal. Al resultado así obtenido, se le aplica la tasa del 10%.

De conformidad con la NIF B-3, la PTU se presenta en el Estado de Resultados dentro del rubro de otros ingresos y gastos, y representa un pasivo exigible a plazo menor de un año. Durante el año en curso y el anterior no se generó una PTU por estar operando con pérdidas.

Nota 19 - Posición en Moneda Extranjera y Protección por Riesgo Cambiario.

No aplica

Nota 20 – Reporte Analítico del Activo

Las principales variaciones en el activo se resumen y explican a continuación:

1. Inversiones en valores

	2018	2017	Variación
Inversiones temporales (hasta 3 meses)	3,068,062	17,797,687	(14,729,625)

Las Inversiones temporales (hasta 3 meses) tuvieron una disminución, ya que se dispuso para hacer frente a los gastos de funcionamiento.

2. Cuentas por cobrar a corto plazo

	2018	2017	Variación
Cuentas por cobrar a corto plazo	2,008,871	3,139,466	(1,130,595)

Las cuentas por cobrar a corto plazo tuvieron una disminución por la recuperación de la cartera vencida de meses anteriores.

Nota 21 – Fideicomisos, Mandatos y Análogos

No aplica

Nota 22 – Reporte de la Recaudación

No aplica

Nota 23 – Información sobre la Deuda y el Reporte Analítico de la Deuda

No aplica

Nota 24 – Calificaciones otorgadas.

No aplica

Nota 25 – Procesos de Mejora

- a) Principales Políticas de control interno
- b) Medidas de desempeño financiero, metas y alcance

El Aeropuerto de Cuernavaca, S.A. de C.V. no cuenta en este momento con un Manual de Políticas y Procedimientos, sin embargo se lleva una serie de controles internos a través de formatos de registros que cada área lleva.

Está en proceso de revisión y aprobación nuestro Manual de Políticas y Procedimientos.

Nota 26 – Información por segmentos

No aplica

Nota 27 – Eventos posteriores al Cierre

No aplica

Nota 28 – Partes Relacionadas Aeropuertos y Servicios Auxiliares (ASA)

Los saldos con Partes Relacionadas se integran como sigue:

	2018
Cuentas por cobrar a corto plazo	
Aeropuertos y Servicios Auxiliares (ASA)	316
Proveedores por pagar a corto plazo	
Aeropuertos y Servicios Auxiliares (ASA)	-

Los montos de las operaciones con Partes Relacionadas fueron:

	2018
Ingresos por venta de bienes y servicios de organismos descentralizados	
Aeropuertos y Servicios Auxiliares (ASA)	2,649
Servicios profesionales, científicos y técnicos u integrales	
Aeropuertos y Servicios Auxiliares (ASA)	10,669,517

Nota 29 – Responsabilidad sobre la Representación Razonable de los Estados Financieros.

Con fecha 07 de enero de 2019, se emitieron los Estados Financieros y las presentes Notas a los mismos, correspondientes al periodo transcurrido del 1 de enero al 31 de diciembre de 2018, y se suscriben bajo la responsabilidad y la facultad de los funcionarios públicos que se indican en los mencionados Estados Financieros y declaran bajo protesta de decir verdad que los estados financieros y sus notas son razonablemente correctos y son responsabilidad del emisor.



**AEROPUERTO
INTERNACIONAL DE
CUERNAVACA**

Información Presupuestaria

CUENTA PÚBLICA
AEROPUERTO DE CUERNAVACA, S.A. DE CV.
ENERO - DICIEMBRE

2018



AEROPUERTO DE CUERNAVACA S.A. DE C.V.
Balance Presupuestario - LDF
Del 1 de enero al 31 de diciembre de 2018
(Pesos)



Concepto	Estimado / Aprobado	Devengado	Recaudado / Pagado
A. Ingresos Totales (A = A1 + A2 + A3)	9,553,087	9,657,079	9,276,117
A1. Ingresos de Libre Disposición	9,553,087	9,657,079	9,276,117
A2. Transferencias Federales Etiquetadas	-	-	-
A3. Financiamiento Neto	-	-	-
B. Egresos Presupuestarios (B = B1 + B2)	28,595,618	26,262,296	19,970,299
B1. Gasto No Etiquetado (sin incluir Amortización de la Deuda Pública)	28,595,618	26,262,296	19,970,299
B2. Gasto Etiquetado (sin incluir Amortización de la Deuda Pública)	-	-	-
C. Remanentes del Ejercicio Anterior (C = C1 + C2)	-	-	-
C1. Remanentes de Ingresos de Libre Disposición aplicados en el periodo	-	-	-
C2. Remanentes de Transferencias Federales Etiquetadas aplicados en el periodo	-	-	-
I. Balance Presupuestario (I = A - B + C)	(19,042,531)	(16,605,217)	(10,694,182)
II. Balance Presupuestario sin Financiamiento Neto (II = I - A3)	(19,042,531)	(16,605,217)	(10,694,182)
III. Balance Presupuestario sin Financiamiento Neto y sin Remanentes del Ejercicio Anterior (III = II - C)	(19,042,531)	(16,605,217)	(10,694,182)

Concepto	Aprobado	Devengado	Pagado
E. Intereses, Comisiones y Gastos de la Deuda (E = E1 + E2)	-	-	-
E1. Intereses, Comisiones y Gastos de la Deuda con Gasto No Etiquetado	-	-	-
E2. Intereses, Comisiones y Gastos de la Deuda con Gasto Etiquetado	-	-	-
IV. Balance Primario (IV = III + E)	(19,042,531)	(16,605,217)	(10,694,182)

Concepto	Estimado / Aprobado	Devengado	Recaudado / Pagado
F. Financiamiento (F = F1 + F2)	-	-	-
F1. Financiamiento con Fuente de Pago de Ingresos de Libre Disposición	-	-	-
F2. Financiamiento con Fuente de Pago de Transferencias Federales Etiquetadas	-	-	-
G. Amortización de la Deuda (G = G1 + G2)	-	-	-
G1. Amortización de la Deuda Pública con Gasto No Etiquetado	-	-	-
G2. Amortización de la Deuda Pública con Gasto Etiquetado	-	-	-
A3. Financiamiento Neto (A3 = F - G)	-	-	-

Concepto	Estimado / Aprobado	Devengado	Recaudado / Pagado
A1. Ingresos de Libre Disposición	9,553,087	9,657,079	9,276,117
A3.1 Financiamiento Neto con Fuente de Pago de Ingresos de Libre Disposición (A3.1 = F1 - G1)	-	-	-
F1. Financiamiento con Fuente de Pago de Ingresos de Libre Disposición	-	-	-
G1. Amortización de la Deuda Pública con Gasto No Etiquetado	-	-	-
B1. Gasto No Etiquetado (sin incluir Amortización de la Deuda Pública)	28,595,618	26,262,296	19,970,299
C1. Remanentes de Ingresos de Libre Disposición aplicados en el periodo	-	-	-
V. Balance Presupuestario de Recursos Disponibles (V = A1 + A3.1 - B1 + C1)	(19,042,531)	(16,605,217)	(10,694,182)
VI. Balance Presupuestario de Recursos Disponibles sin Financiamiento Neto (VI = V - A3.1)	(19,042,531)	(16,605,217)	(10,694,182)

Concepto	Estimado / Aprobado	Devengado	Recaudado / Pagado
A2. Transferencias Federales Etiquetadas	-	-	-
A3.2 Financiamiento Neto con Fuente de Pago de Transferencias Federales Etiquetadas (A3.2 = F2 - G2)	-	-	-
F2. Financiamiento con Fuente de Pago de Transferencias Federales Etiquetadas	-	-	-
G2. Amortización de la Deuda Pública con Gasto Etiquetado	-	-	-
B2. Gasto Etiquetado (sin incluir Amortización de la Deuda Pública)	-	-	-
C2. Remanentes de Transferencias Federales Etiquetadas aplicados en el periodo	-	-	-
VII. Balance Presupuestario de Recursos Etiquetados (VII = A2 + A3.2 - B2 + C2)	-	-	-
VIII. Balance Presupuestario de Recursos Etiquetados sin Financiamiento Neto (VIII = VII - A3.2)	-	-	-



AEROPUERTO DE CUERNAVACA S.A. DE C.V.
Estado Analítico de Ingresos
Del 1 de enero al 31 de diciembre de 2018
(Pesos)



Rubro de Ingresos	Ingreso					Diferencia (6 = 5 - 1)
	Estimado	Ampliaciones y Reducciones	Modificado	Devengado	Recaudado	
	(1)	(2)	(3= 1 + 2)	(4)	(5)	
Impuestos	-	-	-	-	-	-
Cuotas y Aportaciones de Seguridad Social	-	-	-	-	-	-
Contribuciones de Mejoras	-	-	-	-	-	-
Derechos	-	-	-	-	-	-
Productos	986,980	-	986,980	1,294,717	1,291,848	304,868
Corriente	986,980	-	986,980	1,294,717	1,291,848	304,868
Capital	-	-	-	-	-	-
Aprovechamientos	-	-	-	-	-	-
Corriente	-	-	-	-	-	-
Capital	-	-	-	-	-	-
Ingresos por Ventas de Bienes y Servicios	8,566,107	-	8,566,107	8,362,362	7,984,269	(581,838)
Participaciones y Aportaciones	-	-	-	-	-	-
Transferencias, Asignaciones, Subsidios y Otras Ayudas	-	-	-	-	-	-
Ingresos Derivados de Financiamientos	-	-	-	-	-	-
Total	9,553,087	-	9,553,087	9,657,079	9,276,117	(276,970)
				Ingresos excedentes¹		

Estado Analítico de Ingresos Por Fuente de Financiamiento	Ingreso					Diferencia (6 = 5 - 1)
	Estimado	Ampliaciones y Reducciones	Modificado	Devengado	Recaudado	
	(1)	(2)	(3= 1 + 2)	(4)	(5)	
Ingresos del Gobierno	986,980	-	986,980	1,294,717	1,291,848	304,868
Impuestos	-	-	-	-	-	-
Contribuciones de Mejoras	-	-	-	-	-	-
Derechos	-	-	-	-	-	-
Productos	986,980	-	986,980	1,294,717	1,291,848	304,868
Corriente	986,980	-	986,980	1,294,717	1,291,848	304,868
Capital	-	-	-	-	-	-
Aprovechamientos	-	-	-	-	-	-
Corriente	-	-	-	-	-	-
Capital	-	-	-	-	-	-
Participaciones y Aportaciones	-	-	-	-	-	-
Transferencias, Asignaciones, Subsidios y Otras Ayudas	-	-	-	-	-	-
Ingresos de Organismos y Empresas	8,566,107	-	8,566,107	8,362,362	7,984,269	(581,838)
Cuotas y Aportaciones de Seguridad Social	-	-	-	-	-	-
Ingresos por Ventas de Bienes y Servicios	8,566,107	-	8,566,107	8,362,362	7,984,269	(581,838)
Transferencias, Asignaciones, Subsidios y Otras Ayudas	-	-	-	-	-	-
Ingresos derivados de financiamiento	-	-	-	-	-	-
Ingresos Derivados de Financiamientos	-	-	-	-	-	-
Total	9,553,087	-	9,553,087	9,657,079	9,276,117	(276,970)
				Ingresos excedentes¹		

¹ Los ingresos excedentes se presentan para efectos de cumplimiento de la Ley General de Contabilidad Gubernamental y el importe reflejado debe ser siempre mayor a cero.



Concepto	Ingreso					Diferencia
	Estimado	Ampliaciones/ (Reducciones)	Modificado	Devengado	Recaudado	
Ingresos de Libre Disposición						
<i>Impuestos</i>	-	-	-	-	-	-
<i>Cuotas y Aportaciones de Seguridad Social</i>	-	-	-	-	-	-
<i>Contribuciones de Mejoras</i>	-	-	-	-	-	-
<i>Derechos</i>	-	-	-	-	-	-
<i>Productos</i>	986,980	-	986,980	1,294,717	1,291,848	304,868
<i>Aprovechamientos</i>	-	-	-	-	-	-
<i>Ingresos por Ventas de Bienes y Servicios</i>	8,566,107	-	8,566,107	8,362,362	7,984,269	(581,838)
<i>Participaciones</i>	-	-	-	-	-	-
Fondo General de Participaciones	-	-	-	-	-	-
Fondo de Fomento Municipal	-	-	-	-	-	-
Fondo de Fiscalización y Recaudación	-	-	-	-	-	-
Fondo de Compensación	-	-	-	-	-	-
Fondo de Extracción de Hidrocarburos	-	-	-	-	-	-
Impuesto Especial Sobre Producción y Servicios	-	-	-	-	-	-
0.136% de la Recaudación Federal Participable	-	-	-	-	-	-
3.17% Sobre Extracción de Petróleo	-	-	-	-	-	-
Gasolinas y Diésel	-	-	-	-	-	-
Fondo del Impuesto Sobre la Renta	-	-	-	-	-	-
Fondo de Estabilización de los Ingresos de las Ent. Fed.	-	-	-	-	-	-
<i>Incentivos Derivados de la Colaboración Fiscal</i>	-	-	-	-	-	-
Tenencia o Uso de Vehículos	-	-	-	-	-	-
Fondo de Compensación ISAN	-	-	-	-	-	-
Impuesto Sobre Automóviles Nuevos	-	-	-	-	-	-
Fondo de Compensación de Repecos-Intermedios	-	-	-	-	-	-
Otros Incentivos Económicos	-	-	-	-	-	-
<i>Transferencias</i>	-	-	-	-	-	-
<i>Convenios</i>	-	-	-	-	-	-
Otros Convenios y Subsidios	-	-	-	-	-	-
<i>Otros Ingresos de Libre Disposición</i>	-	-	-	-	-	-
Participaciones en Ingresos Locales	-	-	-	-	-	-
Otros Ingresos de Libre Disposición	-	-	-	-	-	-
Total de Ingresos de Libre Disposición	9,553,087	-	9,553,087	9,657,079	9,276,117	(276,970)
Ingresos Excedentes de Ingresos de Libre Disposición						
Transferencias Federales Etiquetadas						
<i>Aportaciones</i>	-	-	-	-	-	-
Fondo de Aport. para la Nómina Educativa y Gto. Op.	-	-	-	-	-	-
Fondo de Aportaciones para los Servicios de Salud	-	-	-	-	-	-
Fondo de Aportaciones para la Infraestructura Social	-	-	-	-	-	-
Fondo de Aport. para el Fortalecimiento de los Municipios y de las Demarcaciones Territoriales del D.F.	-	-	-	-	-	-
Fondo de Aportaciones Múltiples	-	-	-	-	-	-
Fondo de Aport. para la Educación Tec. y de Adultos	-	-	-	-	-	-
Fondo de Aportaciones para la Seguridad Pública de los Estados y el Distrito Federal	-	-	-	-	-	-
Fondo de Aportaciones para el Fortalecimiento de las Entidades Federativas	-	-	-	-	-	-
<i>Convenios</i>	-	-	-	-	-	-
Convenios de Protección Social en Salud	-	-	-	-	-	-
Convenios de Descentralización	-	-	-	-	-	-
Convenios de Reasignación	-	-	-	-	-	-
Otros Convenios y Subsidios	-	-	-	-	-	-
<i>Fondos Distintos de Aportaciones</i>	-	-	-	-	-	-
Fondo para Entidades Federativas y Municipios Productores de Hidrocarburos	-	-	-	-	-	-
Fondo Minero	-	-	-	-	-	-
<i>Transferencias, Subsidios y Subvenciones, y Pensiones y Jubilaciones</i>	-	-	-	-	-	-
<i>Otras Transferencias Federales Etiquetadas</i>	-	-	-	-	-	-
Total de Transferencias Federales Etiquetadas	-	-	-	-	-	-
Ingresos Derivados de Financiamientos						
<i>Ingresos Derivados de Financiamientos</i>	-	-	-	-	-	-
Total de Ingresos	9,553,087	-	9,553,087	9,657,079	9,276,117	(276,970)
Datos Informativos						
1. Ingresos Derivados de Financiamientos con Fuente de Pago de Ingresos de Libre Disposición	-	-	-	-	-	-
2. Ingresos Derivados de Financiamientos con Fuente de Pago de Transferencias Federales Etiquetadas	-	-	-	-	-	-
3. Ingresos Derivados de Financiamientos	-	-	-	-	-	-



AEROPUERTO DE CUERNAVACA S.A. DE C.V.
Estado Analítico del Ejercicio del Presupuesto de Egresos
Clasificación por Objeto del Gasto (Capítulo y Concepto)
Del 1 de enero al 31 de diciembre de 2018
(Pesos)



Concepto	Egresos					Subejercicio 6 = (3 - 4)
	Aprobado	Ampliaciones/ (Reducciones)	Modificado	Devengado	Pagado	
	1	2	3 = (1 + 2)	4	5	
Servicios Personales	3,706,900	-	3,706,900	3,359,461	3,300,028	347,439
Remuneraciones al Personal de Carácter Permanente	2,367,686	-	2,367,686	2,266,516	2,266,516	101,170
Remuneraciones al Personal de Carácter Transitorio	19,200	-	19,200	12,800	12,800	6,400
Remuneraciones Adicionales y Especiales	884,467	-	884,467	678,654	678,654	205,813
Seguridad Social	435,547	-	435,547	401,491	342,058	34,056
Otras Prestaciones Sociales y Económicas	-	-	-	-	-	-
Previsiones	-	-	-	-	-	-
Pago de Estímulos a Servidores Públicos	-	-	-	-	-	-
Materiales y Suministros	959,031	-	959,031	801,746	781,061	157,285
Materiales de Admón. Emisión de Doctos. y Artículos Oficiales	147,910	-	147,910	123,082	122,815	24,828
Alimentos y Utensilios	143,547	-	143,547	77,458	70,908	66,089
Materias Primas y Materiales de Producción y Comercialización	-	-	-	-	-	-
Materiales y Artículos de Construcción y de Reparación	121,438	-	121,438	39,234	39,164	82,204
Productos Químicos, Farmacéuticos y de Laboratorio	25,134	-	25,134	7,321	7,321	17,813
Combustibles, Lubricantes y Aditivos	389,614	-	389,614	420,344	406,546	(30,730)
Vestuario, Blancos, Prendas de Protección y Artículos Deportivos	5,000	-	5,000	-	-	5,000
Materiales y Suministros Para Seguridad	20,000	-	20,000	-	-	20,000
Herramientas, Refacciones y Accesorios Menores	106,388	-	106,388	134,307	134,307	(27,919)
Servicios Generales	23,741,687	-	23,741,687	22,035,382	15,823,503	1,706,305
Servicios Básicos	1,506,432	-	1,506,432	1,498,115	1,372,128	8,317
Servicios de Arrendamiento	-	-	-	-	-	-
Servicios Profesionales, Científicos, Técnicos y Otros Servicios	16,876,728	-	16,876,728	15,940,318	10,088,003	936,410
Servicios Financieros, Bancarios y Comerciales	2,201,674	-	2,201,674	2,229,918	2,229,918	(28,244)
Servicios de Instalación, Reparación, Mantto. y Conservación	2,746,915	-	2,746,915	1,798,127	1,731,606	948,788
Servicios de Comunicación Social y Publicidad	-	-	-	-	-	-
Servicios de Traslado y Viáticos	46,330	-	46,330	44,068	44,049	2,262
Servicios Oficiales	21,394	-	21,394	29,481	29,481	(8,087)
Otros Servicios Generales	342,214	-	342,214	495,355	328,318	(153,141)
Transferencias, Asignaciones, Subsidios y Otras Ayudas	-	-	-	-	-	-
Transferencias Internas y Asignaciones al Sector Público	-	-	-	-	-	-
Transferencias al Resto del Sector Público	-	-	-	-	-	-
Subsidios y Subvenciones	-	-	-	-	-	-
Ayudas Sociales	-	-	-	-	-	-
Pensiones y Jubilaciones	-	-	-	-	-	-
Transferencias a Fideicomisos, Mandatos y Otros Análogos	-	-	-	-	-	-
Transferencias a la Seguridad Social	-	-	-	-	-	-
Donativos	-	-	-	-	-	-
Transferencias al Exterior	-	-	-	-	-	-
Bienes Muebles, Inmuebles e Intangibles	188,000	-	188,000	65,707	65,707	122,293
Mobiliario y Equipo de Administración	8,000	-	8,000	10,670	10,670	(2,670)
Mobiliario y Equipo Educativo y Recreativo	-	-	-	-	-	-
Equipo e Instrumental Médico y de Laboratorio	30,000	-	30,000	5,272	5,272	24,728
Vehículos y Equipo de Transporte	-	-	-	-	-	-
Equipo de Defensa y Seguridad	40,000	-	40,000	-	-	40,000
Maquinaria, Otros Equipos y Herramientas	20,000	-	20,000	5,599	5,599	14,401
Activos Biológicos	-	-	-	-	-	-
Bienes Inmuebles	-	-	-	-	-	-
Activos Intangibles	90,000	-	90,000	44,166	44,166	45,834
Inversión Pública	-	-	-	-	-	-
Obra Pública en Bienes de Dominio Público	-	-	-	-	-	-
Obra Pública en Bienes Propios	-	-	-	-	-	-
Proyectos Productivos y Acciones de Fomento	-	-	-	-	-	-
Inversiones Financieras y Otras Provisiones	-	-	-	-	-	-
Inversiones Para el Fomento de Actividades Productivas	-	-	-	-	-	-
Acciones y Participaciones de Capital	-	-	-	-	-	-
Compra de Títulos y Valores	-	-	-	-	-	-
Concesión de Préstamos	-	-	-	-	-	-
Inversiones en Fideicomisos, Mandatos y Otros Análogos	-	-	-	-	-	-
Otras Inversiones Financieras	-	-	-	-	-	-
Provisiones para Contingencias y Otras Erogaciones Especiales	-	-	-	-	-	-
Participaciones y Aportaciones	-	-	-	-	-	-
Participaciones	-	-	-	-	-	-
Aportaciones	-	-	-	-	-	-
Convenios	-	-	-	-	-	-
Deuda Pública	-	-	-	-	-	-
Amortización de la Deuda Pública	-	-	-	-	-	-
Intereses de la Deuda Pública	-	-	-	-	-	-
Comisiones de la Deuda Pública	-	-	-	-	-	-
Gastos de la Deuda Pública	-	-	-	-	-	-
Costo por Coberturas	-	-	-	-	-	-
Apoyos Financieros	-	-	-	-	-	-
Adeudos de Ejercicios Fiscales Anteriores (Adefas)	-	-	-	-	-	-
Total del Gasto	28,595,618	-	28,595,618	26,262,296	19,970,299	2,333,322



AEROPUERTO DE CUERNAVACA S.A. DE C.V.
Estado Analítico del Ejercicio del Presupuesto de Egresos Detallado - LDF
Clasificación por Objeto del Gasto (Capítulo y Concepto)
Del 1 de enero al 31 de diciembre de 2018
(Pesos)



Concepto	Egresos					
	Aprobado	Ampliaciones / (Reducciones)	Modificado	Devengado	Pagado	Subejercicio
Gasto No Etiquetado	28,595,618	-	28,595,618	26,262,296	19,970,299	2,333,322
Servicios Personales	3,706,900	-	3,706,900	3,359,461	3,300,028	347,439
Remuneraciones al Personal de Carácter Permanente	2,367,686	-	2,367,686	2,266,516	2,266,516	101,170
Remuneraciones al Personal de Carácter Transitorio	19,200	-	19,200	12,800	12,800	6,400
Remuneraciones Adicionales y Especiales	884,467	-	884,467	678,654	678,654	205,813
Seguridad Social	435,547	-	435,547	401,491	342,058	34,056
Otras Prestaciones Sociales y Económicas	-	-	-	-	-	-
Previsiones	-	-	-	-	-	-
Pago de Estímulos a Servidores Públicos	-	-	-	-	-	-
Materiales y Suministros	959,031	-	959,031	801,746	781,061	157,285
Materiales de Admón., Emisión de Doctos. y Art. Oficiales	147,910	-	147,910	123,082	122,815	24,828
Alimentos y Utensilios	143,547	-	143,547	77,458	70,908	66,089
Materias Primas y Materiales de Prod. y Comercialización	-	-	-	-	-	-
Materiales y Artículos de Construcción y de Reparación	121,438	-	121,438	39,234	39,164	82,204
Productos Químicos, Farmacéuticos y de Laboratorio	25,134	-	25,134	7,321	7,321	17,813
Combustibles, Lubricantes y Aditivos	389,614	-	389,614	420,344	406,546	(30,730)
Vestuario, Blancos, Prendas de Protección y Art. Deportivos	5,000	-	5,000	-	-	5,000
Materiales y Suministros Para Seguridad	20,000	-	20,000	-	-	20,000
Herramientas, Refacciones y Accesorios Menores	106,388	-	106,388	134,307	134,307	(27,919)
Servicios Generales	23,741,687	-	23,741,687	22,035,382	15,823,503	1,706,305
Servicios Básicos	1,506,432	-	1,506,432	1,498,115	1,372,128	8,317
Servicios de Arrendamiento	-	-	-	-	-	-
Servicios Profesionales, Científicos, Técnicos y Otros Serv.	16,876,728	-	16,876,728	15,940,318	10,088,003	936,410
Servicios Financieros, Bancarios y Comerciales	2,201,674	-	2,201,674	2,229,918	2,229,918	(28,244)
Servicios de Instalación, Reparación, Mantto. y Conservación	2,746,915	-	2,746,915	1,798,127	1,731,606	948,788
Servicios de Comunicación Social y Publicidad	-	-	-	-	-	-
Servicios de Traslado y Viáticos	46,330	-	46,330	44,068	44,049	2,262
Servicios Oficiales	21,394	-	21,394	29,481	29,481	(8,087)
Otros Servicios Generales	342,214	-	342,214	495,355	328,318	(153,141)
Transferencias, Asignaciones, Subsidios y Otras Ayudas	-	-	-	-	-	-
Transferencias Internas y Asignaciones al Sector Público	-	-	-	-	-	-
Transferencias al Resto del Sector Público	-	-	-	-	-	-
Subsidios y Subvenciones	-	-	-	-	-	-
Ayudas Sociales	-	-	-	-	-	-
Pensiones y Jubilaciones	-	-	-	-	-	-
Transferencias a Fideicomisos, Mandatos y Otros Análogos	-	-	-	-	-	-
Transferencias a la Seguridad Social	-	-	-	-	-	-
Donativos	-	-	-	-	-	-
Transferencias al Exterior	-	-	-	-	-	-
Bienes Muebles, Inmuebles e Intangibles	188,000	-	188,000	65,707	65,707	122,293
Mobiliario y Equipo de Administración	8,000	-	8,000	10,670	10,670	(2,670)
Mobiliario y Equipo Educativo y Recreativo	-	-	-	-	-	-
Equipo e Instrumental Médico y de Laboratorio	30,000	-	30,000	5,272	5,272	24,728
Vehículos y Equipo de Transporte	-	-	-	-	-	-
Equipo de Defensa y Seguridad	40,000	-	40,000	-	-	40,000
Maquinaria, Otros Equipos y Herramientas	20,000	-	20,000	5,599	5,599	14,401
Activos Biológicos	-	-	-	-	-	-
Bienes Inmuebles	-	-	-	-	-	-
Activos Intangibles	90,000	-	90,000	44,166	44,166	45,834
Inversión Pública	-	-	-	-	-	-
Obra Pública en Bienes de Dominio Público	-	-	-	-	-	-
Obra Pública en Bienes Propios	-	-	-	-	-	-
Proyectos Productivos y Acciones de Fomento	-	-	-	-	-	-
Inversiones Financieras y Otras Provisiones	-	-	-	-	-	-
Inversiones Para el Fomento de Actividades Productivas	-	-	-	-	-	-
Acciones y Participaciones de Capital	-	-	-	-	-	-
Compra de Títulos y Valores	-	-	-	-	-	-
Concesión de Préstamos	-	-	-	-	-	-
Inversiones en Fideicomisos, Mandatos y Otros Análogos	-	-	-	-	-	-
Fideicomiso de Desastres Naturales (Informativo)	-	-	-	-	-	-
Otras Inversiones Financieras	-	-	-	-	-	-
Provisiones para Contingencias y Otras Erogaciones Especiales	-	-	-	-	-	-
Participaciones y Aportaciones	-	-	-	-	-	-
Participaciones	-	-	-	-	-	-
Aportaciones	-	-	-	-	-	-
Convenios	-	-	-	-	-	-
Deuda Pública	-	-	-	-	-	-
Amortización de la Deuda Pública	-	-	-	-	-	-
Intereses de la Deuda Pública	-	-	-	-	-	-
Comisiones de la Deuda Pública	-	-	-	-	-	-
Gastos de la Deuda Pública	-	-	-	-	-	-
Costo por Coberturas	-	-	-	-	-	-
Apoyos Financieros	-	-	-	-	-	-
Adeudos de Ejercicios Fiscales Anteriores (Adefas)	-	-	-	-	-	-



AEROPUERTO DE CUERNAVACA S.A. DE C.V.
Estado Analítico del Ejercicio del Presupuesto de Egresos Detallado - LDF
Clasificación por Objeto del Gasto (Capítulo y Concepto)
Del 1 de enero al 31 de diciembre de 2018
(Pesos)



Concepto	Egresos					Subejercicio
	Aprobado	Ampliaciones / (Reducciones)	Modificado	Devengado	Pagado	
Gasto Etiquetado	-	-	-	-	-	-
Servicios Personales	-	-	-	-	-	-
Remuneraciones al Personal de Carácter Permanente	-	-	-	-	-	-
Remuneraciones al Personal de Carácter Transitorio	-	-	-	-	-	-
Remuneraciones Adicionales y Especiales	-	-	-	-	-	-
Seguridad Social	-	-	-	-	-	-
Otras Prestaciones Sociales y Económicas	-	-	-	-	-	-
Previsiones	-	-	-	-	-	-
Pago de Estímulos a Servidores Públicos	-	-	-	-	-	-
Materiales y Suministros	-	-	-	-	-	-
Materiales de Admón., Emisión de Doctos. y Art. Oficiales	-	-	-	-	-	-
Alimentos y Utensilios	-	-	-	-	-	-
Materias Primas y Materiales de Prod. y Comercialización	-	-	-	-	-	-
Materiales y Artículos de Construcción y de Reparación	-	-	-	-	-	-
Productos Químicos, Farmacéuticos y de Laboratorio	-	-	-	-	-	-
Combustibles, Lubricantes y Aditivos	-	-	-	-	-	-
Vestuario, Blancos, Prendas de Protección y Art. Deportivos	-	-	-	-	-	-
Materiales y Suministros Para Seguridad	-	-	-	-	-	-
Herramientas, Refacciones y Accesorios Menores	-	-	-	-	-	-
Servicios Generales	-	-	-	-	-	-
Servicios Básicos	-	-	-	-	-	-
Servicios de Arrendamiento	-	-	-	-	-	-
Servicios Profesionales, Científicos, Técnicos y Otros Serv.	-	-	-	-	-	-
Servicios Financieros, Bancarios y Comerciales	-	-	-	-	-	-
Servicios de Instalación, Reparación, Mantto. y Conservación	-	-	-	-	-	-
Servicios de Comunicación Social y Publicidad	-	-	-	-	-	-
Servicios de Traslado y Viáticos	-	-	-	-	-	-
Servicios Oficiales	-	-	-	-	-	-
Otros Servicios Generales	-	-	-	-	-	-
Transferencias, Asignaciones, Subsidios y Otras Ayudas	-	-	-	-	-	-
Transferencias Internas y Asignaciones al Sector Público	-	-	-	-	-	-
Transferencias al Resto del Sector Público	-	-	-	-	-	-
Subsidios y Subvenciones	-	-	-	-	-	-
Ayudas Sociales	-	-	-	-	-	-
Pensiones y Jubilaciones	-	-	-	-	-	-
Transferencias a Fideicomisos, Mandatos y Otros Análogos	-	-	-	-	-	-
Transferencias a la Seguridad Social	-	-	-	-	-	-
Donativos	-	-	-	-	-	-
Transferencias al Exterior	-	-	-	-	-	-
Bienes Muebles, Inmuebles e Intangibles	-	-	-	-	-	-
Mobiliario y Equipo de Administración	-	-	-	-	-	-
Mobiliario y Equipo Educativo y Recreativo	-	-	-	-	-	-
Equipo e Instrumental Médico y de Laboratorio	-	-	-	-	-	-
Vehículos y Equipo de Transporte	-	-	-	-	-	-
Equipo de Defensa y Seguridad	-	-	-	-	-	-
Maquinaria, Otros Equipos y Herramientas	-	-	-	-	-	-
Activos Biológicos	-	-	-	-	-	-
Bienes Inmuebles	-	-	-	-	-	-
Activos Intangibles	-	-	-	-	-	-
Inversión Pública	-	-	-	-	-	-
Obra Pública en Bienes de Dominio Público	-	-	-	-	-	-
Obra Pública en Bienes Propios	-	-	-	-	-	-
Proyectos Productivos y Acciones de Fomento	-	-	-	-	-	-
Inversiones Financieras y Otras Provisiones	-	-	-	-	-	-
Inversiones Para el Fomento de Actividades Productivas	-	-	-	-	-	-
Acciones y Participaciones de Capital	-	-	-	-	-	-
Compra de Títulos y Valores	-	-	-	-	-	-
Concesión de Préstamos	-	-	-	-	-	-
Inversiones en Fideicomisos, Mandatos y Otros Análogos	-	-	-	-	-	-
Fideicomiso de Desastres Naturales (Informativo)	-	-	-	-	-	-
Otras Inversiones Financieras	-	-	-	-	-	-
Provisiones para Contingencias y Otras Erogaciones Especiales	-	-	-	-	-	-
Participaciones y Aportaciones	-	-	-	-	-	-
Participaciones	-	-	-	-	-	-
Aportaciones	-	-	-	-	-	-
Convenios	-	-	-	-	-	-
Deuda Pública	-	-	-	-	-	-
Amortización de la Deuda Pública	-	-	-	-	-	-
Intereses de la Deuda Pública	-	-	-	-	-	-
Comisiones de la Deuda Pública	-	-	-	-	-	-
Gastos de la Deuda Pública	-	-	-	-	-	-
Costo por Coberturas	-	-	-	-	-	-
Apoyos Financieros	-	-	-	-	-	-
Adeudos de Ejercicios Fiscales Anteriores (Adefas)	-	-	-	-	-	-
Total de Egresos	28,595,618	-	28,595,618	26,262,296	19,970,299	2,333,322



AEROPUERTO DE CUERNAVACA S.A. DE C.V.
Estado Analítico del Ejercicio del Presupuesto de Egresos
Clasificación Administrativa
Del 1 de enero al 31 de diciembre de 2018
(Pesos)



Concepto	Egresos					Subejercicio
	Aprobado	Ampliaciones/ (Reducciones)	Modificado	Devengado	Pagado	
	1	2	3 = (1 + 2)	4	5	
Secretaría Ejecutiva de la Gubernatura	-	-	-	-	-	-
Secretaría de Gobierno	-	-	-	-	-	-
Secretaría de Hacienda	-	-	-	-	-	-
Secretaría de Economía	-	-	-	-	-	-
Secretaría de Desarrollo Agropecuario	-	-	-	-	-	-
Secretaría de Obras Públicas	-	-	-	-	-	-
Secretaría de Educación	-	-	-	-	-	-
Secretaría de Salud	-	-	-	-	-	-
Fiscalía General del Estado	-	-	-	-	-	-
Secretaría de Administración	-	-	-	-	-	-
Secretaría de la Contraloría	-	-	-	-	-	-
Comisión Estatal de Seguridad Pública	-	-	-	-	-	-
Consejería Jurídica	-	-	-	-	-	-
Secretaría de Turismo	-	-	-	-	-	-
Secretaría de Desarrollo Social	-	-	-	-	-	-
Secretaría del Trabajo	-	-	-	-	-	-
Secretaría de Cultura	-	-	-	-	-	-
Secretaría de Desarrollo Sustentable	-	-	-	-	-	-
Secretaría de Innovación, Ciencia y Tec.	-	-	-	-	-	-
Secretaría de Movilidad y Transporte	-	-	-	-	-	-
Gastos Institucionales	-	-	-	-	-	-
Total del Gasto	-	-	-	-	-	-

AEROPUERTO DE CUERNAVACA S.A. DE C.V.
Estado Analítico del Ejercicio del Presupuesto de Egresos
Clasificación Administrativa
Del 1 de enero al 31 de diciembre de 2018

Concepto	Egresos					Subejercicio
	Aprobado	Ampliaciones/ (Reducciones)	Modificado	Devengado	Pagado	
	1	2	3 = (1 + 2)	4	5	
Poder Ejecutivo	-	-	-	-	-	-
Poder Legislativo	-	-	-	-	-	-
Poder Judicial	-	-	-	-	-	-
Organismos Autónomos	-	-	-	-	-	-
Poder Ejecutivo de los Municipios	-	-	-	-	-	-
Total del Gasto	-	-	-	-	-	-

Sector Paraestatal del Gobierno del Estado de Morelos
Estado Analítico del Ejercicio del Presupuesto de Egresos
Clasificación Administrativa
Del 1 de enero al 31 de diciembre de 2018

Concepto	Egresos					Subejercicio
	Aprobado	Ampliaciones/ (Reducciones)	Modificado	Devengado	Pagado	
	1	2	3 = (1 + 2)	4	5	
Entidades Paraestatales y Fideicomisos No Empresariales y No Financieros	-	-	-	-	-	-
Instituciones Públicas de la Seguridad Social	-	-	-	-	-	-
Entidades Paraestatales Empresariales No Financieras con Participación Estatal Mayoritaria	-	-	-	-	-	-
Fideicomisos Empresariales No Financieros con Participación Estatal Mayoritaria	28,595,618	-	28,595,618	26,262,296	19,970,299	2,333,322
Entidades Paraestatales Empresariales Financieras Monetarias con Participación Estatal Mayoritaria	-	-	-	-	-	-
Entidades Paraestatales Empresariales Financieras No Monetarias con Participación Estatal Mayoritaria	-	-	-	-	-	-
Fideicomisos Financieros Públicos con Participación Estatal Mayoritaria	-	-	-	-	-	-
Total del Gasto	28,595,618	-	28,595,618	26,262,296	19,970,299	2,333,322



AEROPUERTO DE CUERNAVACA S.A. DE C.V.
Estado Analítico del Ejercicio del Presupuesto de Egresos Detallado - LDF
Clasificación Administrativa
Del 1 de enero al 31 de diciembre de 2018
(Pesos)



Concepto	Egresos					Subejercicio
	Aprobado	Ampliaciones/ (Reducciones)	Modificado	Devengado	Pagado	
Gasto No Etiquetado	28,595,618	-	28,595,618	26,262,296	19,970,299	2,333,322
Secretaría Ejecutiva de la Gubernatura	-	-	-	-	-	-
Secretaría de Gobierno	-	-	-	-	-	-
Secretaría de Hacienda	-	-	-	-	-	-
Secretaría de Economía	-	-	-	-	-	-
Secretaría de Desarrollo Agropecuario	-	-	-	-	-	-
Secretaría de Obras Públicas	-	-	-	-	-	-
Secretaría de Educación	-	-	-	-	-	-
Secretaría de Salud	-	-	-	-	-	-
Fiscalía General del Estado	-	-	-	-	-	-
Secretaría de Administración	-	-	-	-	-	-
Secretaría de la Contraloría	-	-	-	-	-	-
Comisión Estatal de Seguridad Pública	-	-	-	-	-	-
Consejería Jurídica	-	-	-	-	-	-
Secretaría de Turismo	-	-	-	-	-	-
Secretaría de Desarrollo Social	-	-	-	-	-	-
Secretaría del Trabajo	-	-	-	-	-	-
Secretaría de Cultura	-	-	-	-	-	-
Secretaría de Desarrollo Sustentable	-	-	-	-	-	-
Secretaría de Innovación, Ciencia y Tec.	-	-	-	-	-	-
Secretaría de Movilidad y Transporte	-	-	-	-	-	-
Gastos Institucionales	-	-	-	-	-	-
Poder Legislativo	-	-	-	-	-	-
Poder Judicial	-	-	-	-	-	-
Organismos Autónomos	-	-	-	-	-	-
Entidades Paraestatales y Fideicomisos No Empresariales y No Financieros	-	-	-	-	-	-
Fideicomisos Empresariales No Financieros con Participación Estatal Mayoritaria	28,595,618	-	28,595,618	26,262,296	19,970,299	2,333,322
Poder Ejecutivo de los Municipios	-	-	-	-	-	-
Gasto Etiquetado	-	-	-	-	-	-
Secretaría Ejecutiva de la Gubernatura	-	-	-	-	-	-
Secretaría de Gobierno	-	-	-	-	-	-
Secretaría de Hacienda	-	-	-	-	-	-
Secretaría de Economía	-	-	-	-	-	-
Secretaría de Desarrollo Agropecuario	-	-	-	-	-	-
Secretaría de Obras Públicas	-	-	-	-	-	-
Secretaría de Educación	-	-	-	-	-	-
Secretaría de Salud	-	-	-	-	-	-
Fiscalía General del Estado	-	-	-	-	-	-
Secretaría de Administración	-	-	-	-	-	-
Secretaría de la Contraloría	-	-	-	-	-	-
Comisión Estatal de Seguridad Pública	-	-	-	-	-	-
Consejería Jurídica	-	-	-	-	-	-
Secretaría de Turismo	-	-	-	-	-	-
Secretaría de Desarrollo Social	-	-	-	-	-	-
Secretaría del Trabajo	-	-	-	-	-	-
Secretaría de Cultura	-	-	-	-	-	-
Secretaría de Desarrollo Sustentable	-	-	-	-	-	-
Secretaría de Innovación, Ciencia y Tec.	-	-	-	-	-	-
Secretaría de Movilidad y Transporte	-	-	-	-	-	-
Gastos Institucionales	-	-	-	-	-	-
Poder Legislativo	-	-	-	-	-	-
Poder Judicial	-	-	-	-	-	-
Organismos Autónomos	-	-	-	-	-	-
Entidades Paraestatales y Fideicomisos No Empresariales y No Financieros	-	-	-	-	-	-
Fideicomisos Empresariales No Financieros con Participación Estatal Mayoritaria	-	-	-	-	-	-
Poder Ejecutivo de los Municipios	-	-	-	-	-	-
Total de Egresos	28,595,618	-	28,595,618	26,262,296	19,970,299	2,333,322



AEROPUERTO DE CUERNAVACA S.A. DE C.V.
Estado Analítico del Ejercicio del Presupuesto de Egresos
Clasificación Funcional (Finalidad y Función)
Del 1 de enero al 31 de diciembre de 2018
 (Pesos)



Concepto	Egresos					Subejercicio
	Aprobado	Ampliaciones/ (Reducciones)	Modificado	Devengado	Pagado	
	1	2	3 = (1 + 2)	4	5	
Gobierno	-	-	-	-	-	-
Legislación	-	-	-	-	-	-
Justicia	-	-	-	-	-	-
Coordinación de la Política de Gobierno	-	-	-	-	-	-
Relaciones Exteriores	-	-	-	-	-	-
Asuntos Financieros y Hacendarios	-	-	-	-	-	-
Seguridad Nacional	-	-	-	-	-	-
Asuntos de Orden Público y de Seguridad Interior	-	-	-	-	-	-
Otros Servicios Generales	-	-	-	-	-	-
Desarrollo Social	-	-	-	-	-	-
Protección Ambiental	-	-	-	-	-	-
Vivienda y Servicios a la Comunidad	-	-	-	-	-	-
Salud	-	-	-	-	-	-
Recreación, Cultura y Otras Manifestaciones Sociales	-	-	-	-	-	-
Educación	-	-	-	-	-	-
Protección Social	-	-	-	-	-	-
Otros Asuntos Sociales	-	-	-	-	-	-
Desarrollo Económico	28,595,618	-	28,595,618	26,262,296	19,970,299	2,333,322
Asuntos Económicos, Comerciales y Laborales en General	-	-	-	-	-	-
Agropecuaria, Silvicultura, Pesca y Caza	-	-	-	-	-	-
Combustibles y Energía	-	-	-	-	-	-
Minería, Manufacturas y Construcción	-	-	-	-	-	-
Transporte	28,595,618	-	28,595,618	26,262,296	19,970,299	2,333,322
Comunicaciones	-	-	-	-	-	-
Turismo	-	-	-	-	-	-
Ciencia, Tecnología e Innovación	-	-	-	-	-	-
Otras Industrias y Otros Asuntos Económicos	-	-	-	-	-	-
Otras no Clasificadas en Funciones Anteriores	-	-	-	-	-	-
Transacciones de la Deuda Pública / Costo Financiero de la Deuda	-	-	-	-	-	-
Transferencias, Participaciones y Aportaciones entre Diferentes Niveles y Ordenes de Gobierno	-	-	-	-	-	-
Saneamiento del Sistema Financiero	-	-	-	-	-	-
Adeudos de Ejercicios Fiscales Anteriores	-	-	-	-	-	-
Total del Gasto	28,595,618	-	28,595,618	26,262,296	19,970,299	2,333,322



AEROPUERTO DE CUERNAVACA S.A. DE C.V.
Estado Analítico del Ejercicio del Presupuesto de Egresos Detallado - LDF
Clasificación Funcional (Finalidad y Función)
Del 1 de enero al 31 de diciembre de 2018
(Pesos)



Concepto	Egresos					Subejercicio
	Aprobado	Ampliaciones/ (Reducciones)	Modificado	Devengado	Pagado	
Gasto No Etiquetado	28,595,618	-	28,595,618	26,262,296	19,970,299	2,333,322
<i>Gobierno</i>	-	-	-	-	-	-
Legislación	-	-	-	-	-	-
Justicia	-	-	-	-	-	-
Coordinación de la Política de Gobierno	-	-	-	-	-	-
Relaciones Exteriores	-	-	-	-	-	-
Asuntos Financieros y Hacendarios	-	-	-	-	-	-
Seguridad Nacional	-	-	-	-	-	-
Asuntos de Orden Público y de Seguridad Interior	-	-	-	-	-	-
Otros Servicios Generales	-	-	-	-	-	-
<i>Desarrollo Social</i>	-	-	-	-	-	-
Protección Ambiental	-	-	-	-	-	-
Vivienda y Servicios a la Comunidad	-	-	-	-	-	-
Salud	-	-	-	-	-	-
Recreación, Cultura y Otras Manifestaciones Sociales	-	-	-	-	-	-
Educación	-	-	-	-	-	-
Protección Social	-	-	-	-	-	-
Otros Asuntos Sociales	-	-	-	-	-	-
<i>Desarrollo Económico</i>	28,595,618	-	28,595,618	26,262,296	19,970,299	2,333,322
Asuntos Económicos, Comerciales y Laborales en Gral.	-	-	-	-	-	-
Agropecuaria, Silvicultura, Pesca y Caza	-	-	-	-	-	-
Combustibles y Energía	-	-	-	-	-	-
Minería, Manufacturas y Construcción	-	-	-	-	-	-
Transporte	28,595,618	-	28,595,618	26,262,296	19,970,299	2,333,322
Comunicaciones	-	-	-	-	-	-
Turismo	-	-	-	-	-	-
Ciencia, Tecnología e Innovación	-	-	-	-	-	-
Otras Industrias y Otros Asuntos Económicos	-	-	-	-	-	-
<i>Otras no Clasificadas en Funciones Anteriores</i>	-	-	-	-	-	-
Transacciones de la Deuda Pública / Costo Financiero de la Deuda	-	-	-	-	-	-
Transferencias, Participaciones y Aportaciones entre Diferentes Niveles y Ordenes de Gobierno	-	-	-	-	-	-
Saneamiento del Sistema Financiero	-	-	-	-	-	-
Adeudos de Ejercicios Fiscales Anteriores	-	-	-	-	-	-
Gasto Etiquetado	-	-	-	-	-	-
<i>Gobierno</i>	-	-	-	-	-	-
Legislación	-	-	-	-	-	-
Justicia	-	-	-	-	-	-
Coordinación de la Política de Gobierno	-	-	-	-	-	-
Relaciones Exteriores	-	-	-	-	-	-
Asuntos Financieros y Hacendarios	-	-	-	-	-	-
Seguridad Nacional	-	-	-	-	-	-
Asuntos de Orden Público y de Seguridad Interior	-	-	-	-	-	-
Otros Servicios Generales	-	-	-	-	-	-
<i>Desarrollo Social</i>	-	-	-	-	-	-
Protección Ambiental	-	-	-	-	-	-
Vivienda y Servicios a la Comunidad	-	-	-	-	-	-
Salud	-	-	-	-	-	-
Recreación, Cultura y Otras Manifestaciones Sociales	-	-	-	-	-	-
Educación	-	-	-	-	-	-
Protección Social	-	-	-	-	-	-
Otros Asuntos Sociales	-	-	-	-	-	-
<i>Desarrollo Económico</i>	-	-	-	-	-	-
Asuntos Económicos, Comerciales y Laborales en Gral.	-	-	-	-	-	-
Agropecuaria, Silvicultura, Pesca y Caza	-	-	-	-	-	-
Combustibles y Energía	-	-	-	-	-	-
Minería, Manufacturas y Construcción	-	-	-	-	-	-
Transporte	-	-	-	-	-	-
Comunicaciones	-	-	-	-	-	-
Turismo	-	-	-	-	-	-
Ciencia, Tecnología e Innovación	-	-	-	-	-	-
Otras Industrias y Otros Asuntos Económicos	-	-	-	-	-	-
<i>Otras no Clasificadas en Funciones Anteriores</i>	-	-	-	-	-	-
Transacciones de la Deuda Pública / Costo Financiero de la Deuda	-	-	-	-	-	-
Transferencias, Participaciones y Aportaciones entre Diferentes Niveles y Ordenes de Gobierno	-	-	-	-	-	-
Saneamiento del Sistema Financiero	-	-	-	-	-	-
Adeudos de Ejercicios Fiscales Anteriores	-	-	-	-	-	-
Total del Egresos	28,595,618	-	28,595,618	26,262,296	19,970,299	2,333,322



AEROPUERTO DE CUERNAVACA S.A. DE C.V.
Estado Analítico del Ejercicio del Presupuesto de Egresos Detallado - LDF
Clasificación de Servicios Personales por Categoría
Del 1 de enero al 31 de diciembre de 2018
(Pesos)



Concepto	Egresos				Subejercicio	
	Aprobado	Ampliaciones/ (Reducciones)	Modificado	Devengado		Pagado
Gasto No Etiquetado	3,706,900	-	3,706,900	3,359,461	3,300,028	347,439
<i>Personal Administrativo y de Servicio Público</i>	<i>3,706,900</i>	-	<i>3,706,900</i>	<i>3,359,461</i>	<i>3,300,028</i>	<i>347,439</i>
Magisterio	-	-	-	-	-	-
<i>Servicios de Salud</i>	-	-	-	-	-	-
Personal Administrativo	-	-	-	-	-	-
Personal Médico, Paramédico y afín	-	-	-	-	-	-
Seguridad Pública	-	-	-	-	-	-
<i>Gastos Asociados a la Implementación de Nuevas Leyes Fed. o Reformas a las Mismas</i>	-	-	-	-	-	-
Nombre del Programa o Ley 1	-	-	-	-	-	-
Nombre del Programa o Ley 2	-	-	-	-	-	-
Sentencias Laborales Definitivas	-	-	-	-	-	-
Gasto Etiquetado	-	-	-	-	-	-
<i>Personal Administrativo y de Servicio Público</i>	-	-	-	-	-	-
Magisterio	-	-	-	-	-	-
<i>Servicios de Salud</i>	-	-	-	-	-	-
Personal Administrativo	-	-	-	-	-	-
Personal Médico, Paramédico y afín	-	-	-	-	-	-
Seguridad Pública	-	-	-	-	-	-
<i>Gastos Asociados a la Implementación de Nuevas Leyes Fed. o Reformas a las Mismas</i>	-	-	-	-	-	-
Nombre del Programa o Ley 1	-	-	-	-	-	-
Nombre del Programa o Ley 2	-	-	-	-	-	-
Sentencias Laborales Definitivas	-	-	-	-	-	-
Total del Gasto en Servicios Personales	3,706,900	-	3,706,900	3,359,461	3,300,028	347,439



AEROPUERTO DE CUERNAVACA S.A. DE C.V.
 Estado Analítico del Ejercicio del Presupuesto de Egresos
 Clasificación Económica (por Tipo de Gasto)
 Del 1 de enero al 31 de diciembre de 2018
 (Pesos)



Concepto	Egresos					
	Aprobado	Ampliaciones/ (Reducciones)	Modificado	Devengado	Pagado	Subejercicio
	1	2	3 = (1 + 2)	4	5	6 = (3 - 4)
Gasto Corriente	28,407,618	-	28,407,618	26,196,589	19,904,592	2,211,029
Gasto de Capital	188,000	-	188,000	65,707	65,707	122,293
Amortización de la Deuda y Disminución de Pasivos	-	-	-	-	-	-
Pensiones y Jubilaciones	-	-	-	-	-	-
Participaciones	-	-	-	-	-	-
Total del Gasto	28,595,618	-	28,595,618	26,262,296	19,970,299	2,333,322



AEROPUERTO DE CUERNAVACA S.A. DE C.V.
 Endeudamiento Neto
 Del 1 de enero al 31 de diciembre de 2018
 (Pesos)



Identificación de Crédito o Instrumento	Contratación / Colocación	Amortización	Endeudamiento Neto
	A	B	C = A - B
	Créditos Bancarios		
			-
			-
			-
			-
			-
			-
			-
			-
			-
			-
			-
			-
			-
			-
			-
Total Créditos Bancarios	-		-
	Otros Instrumentos de Deuda		
			-
			-
			-
			-
			-
			-
			-
Total Otros Instrumentos de Deuda	-		-
TOTAL	-		-

NO APLICA



**AEROPUERTO
INTERNACIONAL DE
CUERNAVACA**

Información Programática

CUENTA PÚBLICA
AEROPUERTO DE CUERNAVACA, S.A. DE C.V.
ENERO - DICIEMBRE

2018



AEROPUERTO DE CUERNAVACA S.A. DE C.V.
Gasto por Categoría Programática
Del 1 de enero al 31 de diciembre de 2018
(Pesos)



Concepto	Egresos					Subejercicio
	Aprobado	Ampliaciones/ (Reducciones)	Modificado	Devengado	Pagado	
	1	2	3 = (1 + 2)	4	5	6 = (3 - 4)
Programas						
Subsidios: Sector Social y Privado o Ent. Federativas y Municipios						
Sujetos a Reglas de Operación	-	-	-	-	-	-
Otros Subsidios	-	-	-	-	-	-
Desempeño de las Funciones	28,595,618	-	28,595,618	26,262,296	19,970,299	2,333,322
Prestación de Servicios Públicos	28,595,618	-	28,595,618	26,262,296	19,970,299	2,333,322
Provisión de Bienes Públicos	-	-	-	-	-	-
Planeación, Seguimiento y Evaluación de Políticas Públicas	-	-	-	-	-	-
Promoción y Fomento	-	-	-	-	-	-
Regulación y Supervisión	-	-	-	-	-	-
Funciones de las Fuerzas Armadas (Únicamente Gobierno Federal)	-	-	-	-	-	-
Específicos	-	-	-	-	-	-
Proyectos de Inversión	-	-	-	-	-	-
Administrativos y de Apoyo						
Apoyo al Proceso Presupuestario y para Mejorar la Eficiencia Institucional	-	-	-	-	-	-
Apoyo a la Función Pública y al Mejoramiento de la Gestión	-	-	-	-	-	-
Operaciones Ajenas	-	-	-	-	-	-
Compromisos						
Obligaciones de Cumplimiento de Resolución Jurisdiccional	-	-	-	-	-	-
Desastres Naturales	-	-	-	-	-	-
Obligaciones						
Pensiones y Jubilaciones	-	-	-	-	-	-
Aportaciones a la Seguridad Social	-	-	-	-	-	-
Aportaciones a Fondos de Estabilización	-	-	-	-	-	-
Aportaciones a Fondos de Inversión y Reestructura de Pensiones	-	-	-	-	-	-
Programas de Gasto Federalizado (Gobierno Federal)						
Gasto Federalizado	-	-	-	-	-	-
Participaciones a Entidades Federativas y Municipios						
Costo financiero, deuda o apoyos a deudores y ahorradores de la banca	-	-	-	-	-	-
Adeudos de ejercicios fiscales anteriores						
	-	-	-	-	-	-
Total del Gasto	28,595,618	-	28,595,618	26,262,296	19,970,299	2,333,322

AEROPUERTO DE CUERNAVACA S.A. DE C.V.
Indicadores de Postura Fiscal
Del 1 de enero al 31 de diciembre de 2018
(Pesos)



Concepto	Estimado	Devengado	Pagado ³
I. Ingresos Presupuestarios (I=1+2)	9,553,087	9,657,079	9,276,117
1. Ingresos del Gobierno de la Entidad Federativa 1	9,553,087	9,657,079	9,276,117
2. Ingresos del Sector Paraestatal 1	-	-	-
II. Egresos Presupuestarios (II=3+4)	28,595,618	26,262,296	19,970,299
3. Egresos del Gobierno de la Entidad Federativa 2	-	-	-
4. Egresos del Sector Paraestatal 2	28,595,618	26,262,296	19,970,299
III. Balance Presupuestario (Superávit o Déficit) (III = I - II)	(19,042,531)	(16,605,217)	(10,694,182)

Concepto	Estimado	Devengado	Pagado ³
III. Balance presupuestario (Superávit o Déficit)	(19,042,531)	(16,605,217)	(10,694,182)
IV. Intereses, Comisiones y Gastos de la Deuda	-	-	-
V. Balance Primario (Superávit o Déficit) (V= III - IV)	(19,042,531)	(16,605,217)	(10,694,182)

Concepto	Estimado	Devengado	Pagado ³
A. Financiamiento	-	-	-
B. Amortización de la deuda	-	-	-
C. Endeudamiento ó desendeudamiento (C = A - B)	-	-	-

1 Los Ingresos que se presentan son los ingresos presupuestarios totales sin incluir los ingresos por financiamientos. Los Ingresos del Gobierno de la Entidad Federativa corresponden a los del Poder Ejecutivo, Legislativo Judicial y Autónomos.

2 Los egresos que se presentan son los egresos presupuestarios totales sin incluir los egresos por amortización. Los egresos del Gobierno de la Entidad Federativa corresponden a los del Poder Ejecutivo, Legislativo, Judicial y Órganos Autónomos.

3 Para Ingresos se reportan los ingresos recaudados; para egresos se reportan los egresos pagados.



**AEROPUERTO
INTERNACIONAL DE
CUERNAVACA**

Anexos

CUENTA PÚBLICA
AEROPUERTO DE CUERNAVACA, S.A. DE C.V.
ENERO - DICIEMBRE

2018



AEROPUERTO DE CUERNAVACA S.A. DE C.V.
Relación de Bienes Inmuebles que Componen su Patrimonio
Al 31 de diciembre de 2018



Código	Descripción del Bien Inmueble	Valor en libros
AIC-INFR-01	USUFRUCTO VOR	61,465,189
AIC-INFR-02	USUFRUCTO INFRAESTRUCTURA	22,781,987
AIC-INFR-03	ESTACIONAMIENTO PUB Y VIALIDAD	34,206,862
AIC-INFR-04	DESPLAZAMIENTO DE UMBRAL	5,275,000
AIC-INFR-05	HANGAR FBO CUERNAVACA	6,623,982
AIC-INFR-06	RODAJE BRAVO	1,236,573
AIC-INFR-07	PLATAFORMA	61,491,129
AIC-INFR-08	URBANISMO Y VIALIDAD	26,289,914
AIC-INFR-09	TALUDES Y RELLENOS	31,909,163
AIC-INFR-10	CERCO PERIMETRAL	7,411,312
AIC-EDF-01	ED. TERMINAL DE PASAJEROS	187,628,884
AIC-EDF-02	ED. TÉCNICO	11,128,464
AIC-EDF-03	ED. SERVICIOS GENERALES	24,431,718
AIC-EDF-04	ESTACION SEI	15,703,427
AIC-EDF-05	TORRE DE CONTROL	37,345,297
AIC-TERR-01	TERRENO	365,111,333
AIC-TERR-02	Terreno Sup. 81,150.04 m2. Fracc. "A"	38,638,964
AIC-TERR-03	PARCELA 74 TETLAMA	1,325,965
AIC-CPROC-01	PROY. MENORES ESTUD Y SUP	2,696,411
AIC-CPROC-02	ESTUD , PROY CONST POZO AGUA	176,213
AIC-CPROC-03	MECANICA DE SUELOS	78,210
AIC-CPROC-04	PLATAFORMA	1,380,488
AIC-CPROC-05	TALUDES Y RELLENOS	1,808,405
AIC-CPROC-06	SELLO DE PROTECCION PARA PAVIMENTOS	609,780
AIC-CPROC-07	SUPERV. RESAS Y FRANJAS DE SEGURIDAD	1,496,855
AIC-CPROC-08	RESAS Y FRANJAS DE SEGURIDAD	9,924,835
AIC-CPROC-09	PROYECTO EJECUTIVO MTTO PISTA 02-20	353,005
		958,529,363



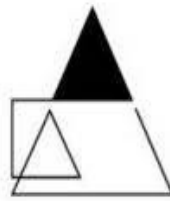
MORELOS
2018 - 2024



Auditorio Cultural Teopanzolco

CUENTA PÚBLICA CONSOLIDADA
ENTIDADES PARAESTATALES
ENERO - DICIEMBRE

2018



TEOPANZOLCC

CENTRO
CULTURAL

Introducción

CUENTA PÚBLICA |
AUDITORIO CULTURAL TEOPANZOLCO | 2018
CONTRATO 73501 |
ENERO-DICIEMBRE |

AUDITORIO CULTURAL TEOPANZOLCO CONTRATO 73501 PROCESO DE IMPLEMENTACIÓN DE LA ARMONIZACIÓN CONTABLE

EL SISTEMA DE CONTABILIDAD GUBERNAMENTAL (SCG) SE FUNDAMENTA EN EL ARTÍCULO 73, FRACCIÓN XXVIII DE LA CONSTITUCIÓN POLÍTICA DE LOS ESTADOS UNIDOS MEXICANOS QUE, DENTRO DE LAS FACULTADES DEL CONGRESO, ESTABLECE LAS DE "EXPEDIR LEYES EN MATERIA DE CONTABILIDAD GUBERNAMENTAL QUE REGIRÁN LA CONTABILIDAD PÚBLICA Y LA PRESENTACIÓN HOMOGÉNEA DE INFORMACIÓN FINANCIERA, DE INGRESOS Y EGRESOS, ASÍ COMO PATRIMONIAL CON EL FIN DE GARANTIZAR SU ARMONIZACIÓN A NIVEL NACIONAL".

EN DICHO MARCO, EL CONGRESO DE LA UNIÓN APROBÓ LA LEY GENERAL DE CONTABILIDAD GUBERNAMENTAL (LEY DE CONTABILIDAD) QUE RIGE EN LA MATERIA A LOS TRES ÓRDENES DE GOBIERNO Y CREA EL CONSEJO NACIONAL DE ARMONIZACIÓN CONTABLE (CONAC).

EL ARTÍCULO 1 DE LA LEY DE CONTABILIDAD ESTABLECE QUE ÉSTA "ES DE OBSERVANCIA OBLIGATORIA PARA LOS PODERES EJECUTIVO, LEGISLATIVO Y JUDICIAL DE LA FEDERACIÓN, LOS ESTADOS Y EL DISTRITO FEDERAL; LOS AYUNTAMIENTOS DE LOS MUNICIPIOS; LOS ÓRGANOS POLÍTICO-ADMINISTRATIVOS DE LAS DEMARCACIONES TERRITORIALES DEL DISTRITO FEDERAL; LAS ENTIDADES DE LA ADMINISTRACIÓN PÚBLICA PARAESTATAL, YA SEAN FEDERALES, ESTATALES O MUNICIPALES Y LOS ÓRGANOS AUTÓNOMOS FEDERALES Y ESTATALES."



Información Contable

CUENTA PÚBLICA
AUDITORIO CULTURAL TEOPANZOLCO
CONTRATO 73501
ENERO- DICIEMBRE

2018

Concepto	2018	2017	Concepto	2018	2017
INGRESOS Y OTROS BENEFICIOS			GASTOS Y OTRAS PÉRDIDAS		
<i>Ingresos de la Gestión</i>	6,382,223	3,132,775	<i>Gastos de Funcionamiento</i>	27,637,771	6,703,779
Impuestos	-	-	Servicios Personales	5,125,686	-
Cuotas y Aportaciones de Seguridad Social	-	-	Materiales y Suministros	663,288	135,021
Contribuciones de Mejoras	-	-	Servicios Generales	21,848,797	6,568,758
Derechos	-	-			
Productos de Tipo Corriente	-	-	<i>Transferencias, Asignaciones, Subsidios y Otras Ayudas</i>		393,616
Aprovechamientos de Tipo Corriente	-	-	Transferencias Internas y Asignaciones al Sector Público	-	-
Ingresos por Venta de Bienes y Servicios	6,382,223	3,132,775	Transferencias al Resto del Sector Público	-	-
Ingresos no Comprendidos en las Fracciones de la Ley de	-	-	Subsidios y Subvenciones	-	393,616
Ingresos Causados en Ejercicios Fiscales Anteriores Pendientes	-	-	Ayudas Sociales	-	-
de Liquidación o Pago	-	-	Pensiones y Jubilaciones	-	-
			Transf. a Fideicomisos, Mandatos y Contratos Análogos	-	-
			Transferencias a la Seguridad Social	-	-
			Donativos	-	-
			Transferencias al Exterior	-	-
<i>Participaciones, Aportaciones, Transferencias, Asignaciones, Subsidios y Otras Ayudas</i>	21,000,000	6,650,342	<i>Participaciones y Aportaciones</i>	359,129	-
Participaciones y Aportaciones	21,000,000	6,650,342	Participaciones	-	-
Transferencias, Asignaciones, Subsidios y Otras ayudas	-	-	Aportaciones	-	-
			Convenios	359,129	-
<i>Otros Ingresos y Beneficios</i>	1,189,492	7,848	<i>Intereses, Comisiones y Otros Gastos de la Deuda Púb.</i>		
Ingresos Financieros	1,189,492	7,848	Intereses de la Deuda Pública	-	-
Incremento por Variación de Inventarios	-	-	Comisiones de la Deuda Pública	-	-
Disminución del Exceso de Estimaciones por Pérdida o	-	-	Gastos de la Deuda Pública	-	-
Deterioro u Obsolescencia	-	-	Costo por Coberturas	-	-
Disminución del Exceso de Provisiones	-	-	Apoyos Financieros	-	-
Otros Ingresos y Beneficios Varios	-	-			
			<i>Otros Gastos y Pérdidas Extraordinarias</i>	38,132	-
Total de Ingresos y Otros Beneficios	28,571,715	9,790,965	Estimaciones, Depreciaciones, Deterioros, Obsolescencia y		
			Amortizaciones	38,132	-
			Provisiones	-	-
			Disminución de Inventarios	-	-
			Aumento por Insuficiencia de Estimaciones por Pérdida o	-	-
			Deterioro y Obsolescencia	-	-
			Aumento por Insuficiencia de Provisiones	-	-
			Otros Gastos	-	-
			<i>Inversión Pública</i>		
			Inversión Pública no Capitalizable	-	-
			Total de Gastos y Otras Pérdidas	28,035,032	7,097,395
			Resultados del Ejercicio (Ahorro/Desahorro)	536,683	2,693,570

Bajo protesta de decir verdad declaramos que los Estados Financieros y sus Notas son razonablemente correctos y responsabilidad del emisor.

CONCEPTO	Año		CONCEPTO	Año	
	2018	2017		2018	2017
ACTIVO			PASIVO		
Activo Circulante			Activo Circulante		
Efectivo y Equivalentes	2,166,257	3,235,986	Cuentas por Pagar a Corto Plazo	1,119,145	1,451,824
Derechos a Recibir Efectivo o Equivalentes	1,876,731	895,754	Documentos por Pagar a Corto Plazo	-	-
Derechos a Recibir Bienes o Servicios	-	-	Porción a Corto Plazo de la Deuda Pública a Largo Plazo	-	-
Inventarios	-	-	Títulos y Valores a Corto Plazo	-	-
Almacenes	-	-	Pasivos Diferidos a Corto Plazo	-	-
Estimación por Pérdida o Deterioro de Activos Circulantes	-	-	Fondos y Bienes de Terceros en Garantía y/o Administración a Corto Plazo	-	-
Otros Activos Circulantes	-	-	Provisiones a Corto Plazo	-	-
Total de Activos Circulantes	4,042,988	4,131,740	Otros Pasivos a Corto Plazo	-	-
			Total de Pasivos Circulantes	1,119,145	1,451,824
Activo No Circulante			Activo No Circulante		
Inversiones Financieras a Largo Plazo	-	-	Cuentas por Pagar a Largo Plazo	-	-
Derechos a Recibir Efectivo o Equivalentes a Largo Plazo	-	-	Documentos por Pagar a Largo Plazo	-	-
Bienes Inmuebles, Infraestructura y Construcciones en Proceso	-	-	Deuda Pública a Largo Plazo	-	-
Bienes Muebles	242,340	13,654	Pasivos Diferidos a Largo Plazo	-	-
Activos Intangibles	50,000	-	Fondos y Bienes de Terceros en Garantía y/o en Administración a Largo Plazo	-	-
Depreciación, Deterioro y Amortización Acumulada de Bienes	(24,477)	-	Provisiones a Largo Plazo	-	-
Activos Diferidos	-	-	Total de Pasivos No Circulantes	-	-
Estimación por Pérdida o Deterioro de Activos no Circulantes	-	-	Total del Pasivo	1,119,145	1,451,824
Otros Activos no Circulantes	-	-	HACIENDA PÚBLICA / PATRIMONIO		
Total de Activos No Circulantes	267,863	13,654	Hacienda Pública / Patrimonio Contribuido		
Total del Activo	4,310,851	4,145,394	Aportaciones	-	-
			Donaciones de Capital	-	-
			Actualización de la Hacienda Pública / Patrimonio	-	-
			Hacienda Pública / Patrimonio Generado	3,191,706	2,693,570
			Resultados del Ejercicio (Ahorro / Desahorro)	536,683	2,693,570
			Resultados de Ejercicios Anteriores	2,655,023	-
			Revalúos	-	-
			Reservas	-	-
			Rectificaciones de Resultados de Ejercicios Anteriores	-	-
			Exceso o Insuficiencia en la Actualización de la Hacienda Pública / Patrimonio	-	-
			Resultado por Posición Monetaria	-	-
			Resultado por Tenencia de Activos no Monetarios	-	-
			Total Hacienda Pública / Patrimonio	3,191,706	2,693,570
			Total del Pasivo y Hacienda Pública / Patrimonio	4,310,851	4,145,394

Bajo protesta de decir verdad declaramos que los Estados Financieros y sus Notas son razonablemente correctos y responsabilidad del emisor.

CONCEPTO	31 de diciembre 2018	31 de diciembre 2017	CONCEPTO	31 de diciembre 2018	31 de diciembre 2017
ACTIVO			PASIVO		
Activo Circulante			Activo Circulante		
Efectivo y Equivalentes	2,166,257	3,235,986	Cuentas por Pagar a Corto Plazo	1,119,145	1,451,824
Efectivo	-	-	Servicios Personales por Pagar a Corto Plazo	-	-
Bancos/Tesorería	-	-	Proveedores por Pagar a Corto Plazo	782,589	1,317,474
Bancos/Dependencias y Otros	-	-	Contratistas por Obras Públicas por Pagar a Corto Plazo	-	-
Inversiones Temporales (Hasta 3 meses)	-	-	Participaciones y Aportaciones por Pagar a Corto Plazo	-	-
Fondos con Afectación Específica	2,166,257	3,235,986	Transferencias Otorgadas por Pagar a Corto Plazo	-	-
Depósitos de Fondos de Terceros en Garantía y/o Admón.	-	-	Int., Comisiones y Otros Gastos de la Deuda Púb. por Pagar a Corto Plazo	-	-
Otros Efectivos y Equivalentes	-	-	Retenciones y Contribuciones por Pagar a Corto Plazo	90,810	134,350
			Devoluciones de la Ley de Ingresos por Pagar a Corto Plazo	-	-
Derechos a Recibir Efectivo o Equivalentes	1,876,731	895,754	Otras Cuentas por Pagar a Corto Plazo	245,746	-
Inversiones Financieras de Corto Plazo	-	-			
Cuentas por Cobrar a Corto Plazo	-	-	Documentos por Pagar a Corto Plazo	-	-
Deudores Diversos por Cobrar a Corto Plazo	1,876,731	895,754	Documentos Comerciales por Pagar a Corto Plazo	-	-
Ingresos por Recuperar a Corto Plazo	-	-	Documentos con Contratistas por Obras Púb. por Pagar a Corto Plazo	-	-
Deudores por Anticipos de la Tesorería a Corto Plazo	-	-	Otros Documentos por Pagar a Corto Plazo	-	-
Préstamos Otorgados a Corto Plazo	-	-			
Otros Derechos a Recibir Efectivo o Equiv. a Corto Plazo	-	-	Porción a Corto Plazo de la Deuda Pública a Largo Plazo	-	-
			Porción a Corto Plazo de la Deuda Pública	-	-
Derechos a Recibir Bienes o Servicios	-	-	Porción a Corto Plazo de Arrendamiento Financiero	-	-
Ant. a Proveedores por Adq. de Bienes y Prest. de Serv. a Corto Plazo	-	-			
Ant. a Proveedores por Adq. de Bienes Inm. y Muebles a Corto Plazo	-	-	Títulos y Valores a Corto Plazo	-	-
Ant. a Proveedores por Adq. de Bienes Intangibles a Corto Plazo	-	-			
Anticipo a Contratistas por Obras Públicas a Corto Plazo	-	-	Pasivos Diferidos a Corto Plazo	-	-
Otros Derechos a Recibir Bienes o Servicios a Corto Plazo	-	-	Ingresos Cobrados por Adelantado a Corto Plazo	-	-
			Intereses Cobrados por Adelantado a Corto Plazo	-	-
Inventarios	-	-	Otros Pasivos Diferidos a Corto Plazo	-	-
Inventario de Mercancías para Venta	-	-			
Inventario de Mercancías Terminadas	-	-	Fondos y Bienes de Terceros en Garantía y/o Admón. a C. P.	-	-
Inventario de Mercancías en Proceso de Elaboración	-	-	Fondos en Garantía a Corto Plazo	-	-
Inventario de Materias Primas, Mat. y Suministros para Producción	-	-	Fondos en Administración a Corto Plazo	-	-
Bienes en Tránsito	-	-	Fondos Contingentes a Corto Plazo	-	-
			Fondos de Fideicomisos, Mandatos y Contratos Análogos a Corto Plazo	-	-
Almacenes	-	-	Otros Fondos de Terceros en Garantía y/o Administración a Corto Plazo	-	-
			Valores y Bienes en Garantía a Corto Plazo	-	-
Estimación por Pérdida o Deterioro de Activos Circulantes	-	-			
Est. para Clas. Incobrables por Derechos a Recibir Efectivo o Equiv.	-	-	Provisiones a Corto Plazo	-	-
Estimación por Deterioro de Inventarios	-	-	Provisión para Demandas y Juicios a Corto Plazo	-	-
			Provisión para Contingencias a Corto Plazo	-	-
Otros Activos Circulantes	-	-	Otras Provisiones a Corto Plazo	-	-
Valores en Garantía	-	-			
Bienes en Garantía (excluye depósitos de fondos)	-	-	Otros Pasivos a Corto Plazo	-	-
Bienes Deriv. de Embargos, Decom., Aseguramientos y Dación en Pago	-	-	Ingresos por Clasificar	-	-
Adquisición con Fondos de Terceros	-	-	Recaudación por Participar	-	-
			Otros Pasivos Circulantes	-	-
Total de Activos Circulantes	4,042,988	4,131,740	Total de Pasivos Circulantes	1,119,145	1,451,824

CONCEPTO	31 de diciembre 2018	31 de diciembre 2017	CONCEPTO	31 de diciembre 2018	31 de diciembre 2017
Activo No Circulante			Pasivo No Circulante		
Inversiones Financieras a Largo Plazo	-	-	Cuentas por Pagar a Largo Plazo	-	-
Derechos a Recibir Efectivo o Equivalentes a Largo Plazo	-	-	Documentos por Pagar a Largo Plazo	-	-
Bienes Inmuebles, Infraestructura y Const. en Proceso	-	-	Deuda Pública a Largo Plazo	-	-
Bienes Muebles	242,340	13,654	Pasivos Diferidos a Largo Plazo	-	-
Activos Intangibles	50,000	-	Fdos. y Bienes de Terceros en Garantía y/o en Admón. a L.P.	-	-
Depreciación, Deterioro y Amortización Acumulada de Bienes	(24,477)	-	Provisiones a Largo Plazo	-	-
Activos Diferidos	-	-	Total de Pasivos No Circulantes	-	-
Estimación por Pérdida o Deterioro de Activos no Circulantes	-	-	Total del Pasivo	1,119,145	1,451,824
Otros Activos no Circulantes	-	-			
Total de Activos No Circulantes	267,863	13,654	HACIENDA PÚBLICA / PATRIMONIO		
Total del Activo	4,310,851	4,145,394	Hacienda Pública / Patrimonio Contribuido		
			Aportaciones	-	-
			Donaciones de Capital	-	-
			Actualización de la Hacienda Pública / Patrimonio	-	-
			Hacienda Pública / Patrimonio Generado	3,191,706	2,693,570
			Resultados del Ejercicio (Ahorro / Desahorro)	536,683	2,693,570
			Resultados de Ejercicios Anteriores	2,655,023	-
			Revalúos	-	-
			Reservas	-	-
			Rectificaciones de Resultados de Ejercicios Anteriores	-	-
			Exceso o Insuficiencia en la Actualización de la Hacienda Pública / Patrimonio		
			Resultado por Posición Monetaria	-	-
			Resultado por Tenencia de Activos no Monetarios	-	-
			Total Hacienda Pública / Patrimonio	3,191,706	2,693,570
			Total del Pasivo y Hacienda Pública / Patrimonio	4,310,851	4,145,394

Bajo protesta de decir verdad declaramos que los Estados Financieros y sus Notas son razonablemente correctos y responsabilidad del emisor.

Concepto	Origen	Aplicación	Concepto	Origen	Aplicación
ACTIVO	1,094,206	1,259,663	PASIVO	-	332,679
Activo Circulante	1,069,729	980,977	Activo Circulante	-	332,679
Efectivo y Equivalentes	1,069,729	980,977	Cuentas por Pagar a Corto Plazo	-	332,679
Derechos a Recibir Efectivo o Equivalentes	-	-	Documentos por Pagar a Corto Plazo	-	-
Derechos a Recibir Bienes o Servicios	-	-	Porción a Corto Plazo de la Deuda Pública a Largo Plazo	-	-
Inventarios	-	-	Títulos y Valores a Corto Plazo	-	-
Almacenes	-	-	Pasivos Diferidos a Corto Plazo	-	-
Estimación por Pérdida o Deterioro de Activos Circulantes	-	-	Fdos. y Bienes de Terceros en Garantía y/o Admón. a C. P.	-	-
Otros Activos Circulantes	-	-	Provisiones a Corto Plazo	-	-
Activo No Circulante	24,477	278,686	Otros Pasivos a Corto Plazo	-	-
Inversiones Financieras a Largo Plazo	-	-	Pasivo No Circulante	-	-
Derechos a Recibir Efectivo o Equivalentes a Largo Plazo	-	-	Cuentas por Pagar a Largo Plazo	-	-
Bienes Inmuebles, Infraestructura y Constr. en Proceso	-	-	Documentos por Pagar a Largo Plazo	-	-
Bienes Muebles	-	228,686	Deuda Pública a Largo Plazo	-	-
Activos Intangibles	-	50,000	Pasivos Diferidos a Largo Plazo	-	-
Depreciación, Deterioro y Amort. Acumulada de Bienes	-	-	Fdos. y Bienes de Terceros en Garantía y/o Admón. a L. P.	-	-
Activos Diferidos	24,477	-	Provisiones a Largo Plazo	-	-
Est. por Pérdida o Deterioro de Activos no Circulantes	-	-	HACIENDA PÚBLICA / PATRIMONIO	2,655,023	2,156,887
Otros Activos no Circulantes	-	-	Hacienda Pública / Patrimonio Contribuido	-	-
			Aportaciones	-	-
			Donaciones de Capital	-	-
			Actualización de la Hacienda Pública / Patrimonio	-	-
			Hacienda Pública / Patrimonio Generado	2,655,023	2,156,887
			Resultados del Ejercicio (Ahorro / Desahorro)	-	2,156,887
			Resultados de Ejercicios Anteriores	2,655,023	-
			Revalúos	-	-
			Reservas	-	-
			Rectificaciones de Resultados de Ejercicios Anteriores	-	-
			Exceso o Insuficiencia en la Actualización de la Hacienda Pública / Patrimonio	-	-
			Resultado por Posición Monetaria	-	-
			Resultado por Tenencia de Activos no Monetarios	-	-

Bajo protesta de decir verdad declaramos que los Estados Financieros y sus Notas son razonablemente correctos y responsabilidad del emisor.

Concepto	Saldo Inicial 1	Cargos del Periodo 2	Abonos del Periodo 3	Saldo Final 4 = (1 + 2 - 3)	Variación del Periodo (4 - 1)
ACTIVO					
Activo Circulante					
Efectivo y Equivalentes	4,145,394	129,331,301	129,165,844	4,310,851	165,457
Derechos a Recibir Efectivo o Equivalentes	4,131,740	129,038,961	129,127,713	4,042,988	(88,752)
Derechos a Recibir Bienes o Servicios	3,235,986	100,788,602	101,858,331	2,166,257	(1,069,729)
Inventarios	895,754	28,250,359	27,269,382	1,876,731	980,977
Almacenes	-	-	-	-	-
Estimación por Pérdida o Deterioro de Activos Circulantes	-	-	-	-	-
Otros Activos Circulantes	-	-	-	-	-
Activo No Circulante	13,654	292,340	38,131	267,863	254,209
Inversiones Financieras a Largo Plazo	-	-	-	-	-
Derechos a Recibir Efectivo o Equivalentes a Largo Plazo	-	-	-	-	-
Bienes Inmuebles, Infraestructura y Constr. en Proceso	-	-	-	-	-
Bienes Muebles	13,654	242,340	13,654	242,340	228,686
Activos Intangibles	-	50,000	-	50,000	50,000
Depreciación, Deterioro y Amort. Acumulada de Bienes	-	-	24,477	(24,477)	(24,477)
Activos Diferidos	-	-	-	-	-
Est. por Pérdida o Deterioro de Activos no Circulantes	-	-	-	-	-
Otros Activos no Circulantes	-	-	-	-	-

Bajo protesta de decir verdad declaramos que los Estados Financieros y sus Notas son razonablemente correctos y responsabilidad del emisor.

Denominación de las Deudas	Moneda de Contratación	Institución o País Acreedor	Saldo Inicial del Periodo	Saldo Final del Periodo
DEUDA PÚBLICA				
Corto Plazo				
Deuda Interna	Pesos		-	-
Instituciones de Crédito			-	-
Títulos y Valores			-	-
Arrendamientos Financieros			-	-
Deuda Externa	Pesos		-	-
Organismos Financieros Internacionales			-	-
Deuda Bilateral			-	-
Títulos y Valores			-	-
Arrendamientos Financieros			-	-
<i>Subtotal a Corto Plazo</i>			-	-
Largo Plazo				
Deuda Interna	Pesos		-	-
Instituciones de Crédito			-	-
Títulos y Valores			-	-
Arrendamientos Financieros			-	-
Deuda Externa	Pesos		-	-
Organismos Financieros Internacionales			-	-
Deuda Bilateral			-	-
Títulos y Valores			-	-
Arrendamientos Financieros			-	-
<i>Subtotal a Largo Plazo</i>			-	-
Otros Pasivos			1,451,824	1,119,145
Total Deuda y Otros Pasivos			1,451,824	1,119,145

Bajo protesta de decir verdad declaramos que los Estados Financieros y sus Notas son razonablemente correctos y responsabilidad del emisor.

Denominación de la Deuda Pública y Otros Pasivos	Saldo al 31 de Diciembre de 2017	Disposiciones del Periodo	Amortizaciones del Periodo	Revaluaciones, Reclasificaciones y Otros Ajustes	Saldo Final del Periodo	Pago de Intereses del Periodo	Pago de Comisiones y demás costos asociados durante el Periodo
Deuda Pública	-	-	-	-	-	-	-
Corto Plazo	-	-	-	-	-	-	-
Instituciones de Crédito	-	-	-	-	-	-	-
Títulos y Valores	-	-	-	-	-	-	-
Arrendamientos Financieros	-	-	-	-	-	-	-
Largo Plazo	-	-	-	-	-	-	-
Instituciones de Crédito	-	-	-	-	-	-	-
Títulos y Valores	-	-	-	-	-	-	-
Arrendamientos Financieros	-	-	-	-	-	-	-
Otros Pasivos	1,451,824	-	-	-	1,119,145	-	-
Total de la Deuda Pública y Otros Pasivos	1,451,824	-	-	-	1,119,145	-	-
Deuda Contingente¹ (Informativo)							
Deuda Contingente 1	-	-	-	-	-	-	-
Deuda Contingente 2	-	-	-	-	-	-	-
Deuda Contingente xx	-	-	-	-	-	-	-
Valor de Instrumentos Bono Cupón Cero²							
Instrumento Bono Cupón Cero 1	-	-	-	-	-	-	-
Instrumento Bono Cupón Cero 2	-	-	-	-	-	-	-
Instrumento Bono Cupón Cero 3	-	-	-	-	-	-	-

1 Se refiere a cualquier Financiamiento sin fuente o garantía de pago definida, que sea asumida de manera solidaria o subsidiaria por las Entidades Federativas con sus Municipios, organismos descentralizados y empresas de participación estatal mayoritaria y fideicomisos, locales o municipales, y por los Municipios con sus respectivos organismos descentralizados y empresas de participación municipal mayoritaria.

2 Se refiere al valor del Bono Cupón Cero que respalda el pago de los créditos asociados al mismo (Activo).

Obligaciones a Corto Plazo	Monto Contratado	Plazo Pactado	Tasa de Interés	Comisiones y Costos Relacionados	Tasa Efectiva
Obligaciones a Corto Plazo (Informativo)					
Crédito 1	-	-	-	-	-
Crédito 2	-	-	-	-	-
Crédito xx	-	-	-	-	-

Bajo protesta de decir verdad declaramos que los Estados Financieros y sus Notas son razonablemente correctos y responsabilidad del emisor.

Denominación de las Obligaciones Diferentes de Financiamiento	Fecha del Contrato	Fecha de inicio de operación del proyecto	Fecha de vencimiento	Monto de la inversión pactado	Plazo pactado	Monto promedio mensual del pago de la contraprestación	Monto promedio mensual del pago correspondiente al pago de inversión	Monto pagado de la inversión al 31 de diciembre de 2018	Monto pagado de la inversión actualizado al 31 de diciembre de 2018	Saldo pendiente por pagar de la inversión al 31 de diciembre de 2018
Asociaciones Publico Privadas (APP 's)				-				-		
APP 1				-				-		
APP 2				-				-		
APP 3				-				-		
APP XX				-				-		
Otros Instrumentos				-				-		
Otro Instrumento 1				-				-		
Otro Instrumento 2				-				-		
Otro Instrumento 3				-				-		
Otro Instrumento xx				-				-		
Total de Obligaciones Diferentes de Financiamiento				-				-		

NO APLICA

Bajo protesta de decir verdad declaramos que los Estados Financieros y sus Notas son razonablemente correctos y responsabilidad del emisor.

Concepto	Hacienda Pública/Patrimonio Contribuido	Hacienda Pública/Patrimonio Generado de Ejercicios Anteriores	Hacienda Pública/Patrimonio Generado del Ejercicio	Exceso o Insuficiencia en la Actualización de la Hacienda Pública / Patrimonio	TOTAL
Hacienda Pública / Patrimonio Contribuido Neto de 2017					
<i>Aportaciones</i>	-	-	-	-	-
<i>Donaciones de Capital</i>	-	-	-	-	-
<i>Actualización de la Hacienda Pública / Patrimonio</i>	-	-	-	-	-
Hacienda Pública / Patrimonio Generado Neto de 2017			2,693,570		2,693,570
<i>Resultados del Ejercicio (Ahorro / Desahorro)</i>	-	-	<i>2,693,570</i>	-	<i>2,693,570</i>
<i>Resultados de Ejercicios Anteriores</i>	-	-	-	-	-
<i>Revalúos</i>	-	-	-	-	-
<i>Reservas</i>	-	-	-	-	-
<i>Rectificaciones de Resultados de Ejercicios Anteriores</i>	-	-	-	-	-
Exceso o Insuficiencia en la Actualización de la Hacienda Pública / Patrimonio Neto de 2017					
<i>Resultado por Posición Monetaria</i>	-	-	-	-	-
<i>Resultado por Tenencia de Activos no Monetarios</i>	-	-	-	-	-
Hacienda Pública / Patrimonio Neto Final de 2017	-	-	2,693,570	-	2,693,570
Cambios en la Hacienda Pública / Patrimonio Contribuido Neto de 2018					
<i>Aportaciones</i>	-	-	-	-	-
<i>Donaciones de Capital</i>	-	-	-	-	-
<i>Actualización de la Hacienda Pública / Patrimonio</i>	-	-	-	-	-
Variaciones de la Hacienda Pública / Patrimonio Generado Neto de 2018		2,655,023	(2,156,887)		498,136
<i>Resultados del Ejercicio (Ahorro / Desahorro)</i>	-	-	<i>536,683</i>	-	<i>536,683</i>
<i>Resultados de Ejercicios Anteriores</i>	-	<i>2,655,023</i>	<i>(2,693,570)</i>	-	<i>(38,547)</i>
<i>Revalúos</i>	-	-	-	-	-
<i>Reservas</i>	-	-	-	-	-
<i>Rectificaciones de Resultados de Ejercicios Anteriores</i>	-	-	-	-	-
Cambios en el Exceso o Insuficiencia en la Actualización de la Hacienda Pública / Patrimonio Neto de 2018					
<i>Resultado por Posición Monetaria</i>	-	-	-	-	-
<i>Resultado por Tenencia de Activos no Monetarios</i>	-	-	-	-	-
Hacienda Pública / Patrimonio Neto Final de 2018	-	2,655,023	536,683	-	3,191,706

Bajo protesta de decir verdad declaramos que los Estados Financieros y sus Notas son razonablemente correctos y responsabilidad del emisor.

Concepto		2018	2017	2018	2017
Flujos de Efectivo de las Actividades de Operación					
Origen		28,571,715	9,790,965		1,451,824
Impuestos		-	-		-
Cuotas y Aportaciones de Seguridad Social		-	-		-
Contribuciones de mejoras		-	-		-
Derechos		-	-		-
Productos de Tipo Corriente		-	-		1,451,824
Aprovechamientos de Tipo Corriente		-	-		-
Ingresos por Venta de Bienes y Servicios		6,382,223	3,132,775	1,606,412	909,408
Ingresos no Comprendidos en las Fracciones de la Ley de		-	-	242,340	13,654
Ingresos Causados en Ejercicios Fiscales Anteriores		-	-	1,364,072	895,754
Pendientes de Liquidación o Pago		-	-	-	-
Participaciones y Aportaciones		21,000,000	6,650,342	-	-
Transf., Asignaciones y Subsidios y Otras Ayudas		1,189,492	7,848	-	-
Otros Origenes de Operación		-	-	-	-
Aplicación		28,035,032	7,097,395		542,416
Servicios Personales		5,125,686	135,021	-	-
Materiales y Suministros		663,288	6,568,758	-	-
Servicios Generales		21,848,797	-	-	-
Transf. Internas y Asignaciones al Sector Público		-	-	-	-
Transferencias al resto del Sector Público		-	-	-	-
Subsidios y Subvenciones		-	393,616	-	-
Ayudas Sociales		-	-	-	-
Pensiones y Jubilaciones		-	-	-	-
Transf. a Fideicomisos, Mandatos y Contratos Análogos		-	-	-	-
Transferencias a la Seguridad Social		-	-	-	-
Donativos		-	-	-	-
Transferencias al Exterior		-	-	-	-
Flujos Netos de Efectivo por Act. de Operación		536,683	2,693,570	(1,069,729)	3,235,986
Participaciones		-	-	-	-
Aportaciones		-	-	-	-
Convenios		359,129	-	3,235,986	-
Otras Aplicaciones de Operación		38,132	-	-	-
Flujos Netos de Efectivo por Act. de Operación		536,683	2,693,570	(1,069,729)	3,235,986
Flujos de Efectivo de las Actividades de Inversión					
Origen					
Bienes Inmuebles, Infraestructura y Construcciones en					
Proceso					
Bienes Muebles					
Otros Origenes de Inversión					
Aplicación					
Bienes Inmuebles, Infraestructura y Construcciones en					
Proceso					
Bienes Muebles					
Otras Aplicaciones de Inversión					
Flujos Netos de Efectivo por Act. de Inversión					
Flujo de Efectivo de las Actividades de Financiamiento					
Origen					
Endeudamiento Neto					
Interno					
Externo					
Otros Origenes de Financiamiento					
Aplicación					
Servicios de la Deuda					
Interno					
Externo					
Otras Aplicaciones de Financiamiento					
Flujos Netos de Efectivo por Act. de Financiamiento					
Incremento/Disminución Neta en el Efectivo y					
Equivalentes al Efectivo					
Efectivo y Equivalentes al Efectivo al Inicio del					
Ejercicio					
Efectivo y Equivalentes al Efectivo al Final del					
Ejercicio					

Bajo protesta de decir verdad declaramos que los Estados Financieros y sus Notas son razonablemente correctos y responsabilidad del emisor.

AUDITORIO CULTURAL TEOPANZOLCO CONTRATO 73501

NOTAS AL ESTADO DE SITUACIÓN FINANCIERA, AL ESTADO DE ACTIVIDADES, AL ESTADO ANALÍTICO DE INGRESOS PRESUPUESTALES Y AL ESTADO DE EJERCICIO DEL PRESUPUESTO DE EGRESOS POR CAPITULO DEL GASTO

AL 31 DE DICIEMBRE DE 2018

ANTECEDENTES

CON FECHA 01 DE MARZO DEL 2017, FUE PUBLICADO EN EL PERIÓDICO OFICIAL "TIERRA Y LIBERTAD" NÚMERO 5478 EL DECRETO NUMERO MIL TRESIENTOS SETENTA Y SEIS, POR EL QUE SE CREA LA ENTIDAD PARAESTATAL DENOMINADA "AUDITORIO CULTURAL TEOPANZOLCO" COMO PARTE DE LA ADMINISTRACIÓN PÚBLICA QUE TENDRÁ SU DOMICILIO DENTRO DE LOS LÍMITES DEL TERRITORIO DEL ESTADO DE MORELOS; ASÍ MISMO, AUTORIZAN AL TITULAR DEL PODER EJECUTIVO ESTATAL PARA QUE MEDIANTE LA EXPEDICIÓN DEL DECRETO ADMINISTRATIVO CORRESPONDIENTE Y LA CELEBRACIÓN DE LOS ACTOS E INSTRUMENTOS JURÍDICOS IDÓNEOS Y NECESARIOS, DETERMINE LA NATURALEZA JURÍDICA Y, EN CONSECUENCIA, LAS PARTICULARIDADES DE LA ENTIDAD.

CON FECHA 09 DE MARZO DE 2017, FUE PUBLICADO EN EL PERIÓDICO OFICIAL "TIERRA Y LIBERTAD" NÚMERO 548 EL DECRETO, POR EL QUE SE DETERMINA LA NATURALEZA JURÍDICA COMO FIDEICOMISO PÚBLICO Y DEMÁS PARTICULARIDADES PARA SU OPERACIÓN DE LA ENTIDAD PARAESTATAL DENOMINADA "AUDITORIO CULTURAL TEOPANZOLCO", LA CUAL FORMA PARTE DE LA ADMINISTRACIÓN PÚBLICA PARAESTATAL CON DOMICILIO EN CUERNAVACA.

CON FECHA 01 DE JUNIO DEL 2017 SE FORMALIZÓ MEDIANTE CONTRATO DE FIDEICOMISO PÚBLICO NÚMERO 73501 PARA LA OPERACIÓN DE LA ENTIDAD PARAESTATAL DENOMINADA "AUDITORIO CULTURAL TEOPANZOLCO", CELEBRADO CON EL PODER EJECUTIVO DEL ESTADO LIBRE Y SOBERANO DE MORELOS COMO FIDEICOMITENTE ÚNICO A TRAVÉS DE LA SECRETARÍA DE CULTURA Y SECRETARÍA DE HACIENDA CON BANCA AFIRME, SOCIEDAD ANÓNIMA INSTITUCIÓN DE BANCA MÚLTIPLE, AFIRME, GRUPO FINANCIERO (DIVISIÓN FIDUCIARIA).

CON FECHA 13 DE JULIO DEL 2017 SE LLEVA A CABO LA INSTALACIÓN DEL CUERPO COLEGIADO DENOMINADO COMITÉ TÉCNICO DE LA ENTIDAD PARAESTATAL DENOMINADA "AUDITORIO CULTURAL TEOPANZOLCO", CON FUNDAMENTO EN LO DISPUESTO EN EL ACUERDO QUE SE ESTABLECE LOS LINEAMIENTOS PARA LA CONVOCATORIA Y DESARROLLO DE LAS SESIONES ORDINARIAS Y EXTRAORDINARIAS DE LOS ÓRGANOS COLEGIADOS DE LA ADMINISTRACIÓN CENTRAL Y DE LOS ORGANISMOS AUXILIARES QUE INTEGRAN EL SECTOR PARAESTATAL DEL ESTADO DE MORELOS.

ASÍ MISMO CON ESA MISMA FECHA SE REALIZÓ LA PRESENTACIÓN DE LA SUSCRITA COMO DIRECTORA GENERAL DEL FIDEICOMISO "AUDITORIO CULTURAL TEOPANZOLCO", MEDIANTE NOMBRAMIENTO EXPEDIDO POR EL GOBERNADOR CONSTITUCIONAL DEL ESTADO DE MORELOS DE FECHA 01 DE JULIO 2017.

CON FECHA 10 DE OCTUBRE DEL 2017 EL FIDEICOMISO AUDITORIO CULTURAL TEOPANZOLCO QUEDA INSCRITO ANTE LA SECRETARÍA DE HACIENDA Y CRÉDITO PÚBLICO (SHCP) Y/O ANTE EL SERVICIO DE ADMINISTRACIÓN TRIBUTARIA (SAT) OBTENIENDO EL REGISTRO FEDERAL DE CONTRIBUYENTES (RFC) MEDIANTE CONSTANCIA DE SITUACIÓN FISCAL Y EL CERTIFICADO DE LA FIRMA ELECTRÓNICA (E.FIRMA), QUEDANDO COMO A CONTINUACIÓN SE DETALLA:

REGISTRO FEDERAL, DE CONTRIBUYENTES	ACT170601ET3
NOMBRE, DENOMINACIÓN O RAZÓN SOCIAL	AUDITORIO CULTURAL TEOPANZOLCO CONTRATO 73501
DOMICILIO FISCAL	RIO BALSAS #22 COL. VISTA HERMOSA CP 62290 CUERNAVACA MORELOS

CON FECHA 18 DE ENERO DEL 2018, EN EL MARCO DE LA PRIMERA SESIÓN ORDINARIA 2018 DEL COMITÉ TÉCNICO DEL FIDEICOMISO AUDITORIO CULTURAL TEOPANZOLCO O CENTRO CULTURAL TEOPANZOLCO, AUTORIZÓ EL PRESUPUESTO DE INGRESOS Y EGRESOS CORRESPONDIENTE AL EJERCICIO FISCAL 2018 DEL FIDEICOMISO AUDITORIO CULTURAL TEOPANZOLCO O CENTRO CULTURAL TEOPANZOLCO, CONFORME AL ACUERDO CT/ACT/AC07-PRIMERA ORDINARIA/18/ENE/2018, COMO A CONTINUACIÓN SE DETALLA:

INGRESOS

CAPITULO	AUTORIZADO
REMANENTE 2017	1,846,283.94
APORTACIÓN GOBIERNO DEL ESTADO DE MORELOS 2018	21,000,000.00
INGRESOS TAQUILLA 2017	1,444,885.55
INGRESOS TAQUILLA 2018	4,000,000.00
PRODUCTOS FINANCIEROS	7,275.39
TOTAL DE INGRESOS	\$ 28,298,444.88

AUDITORIO CULTURAL TEOPANZOLCO CONTRATO 73501

NOTAS AL ESTADO DE SITUACIÓN FINANCIERA, AL ESTADO DE ACTIVIDADES, AL ESTADO ANALÍTICO DE INGRESOS PRESUPUESTALES Y AL ESTADO DE EJERCICIO DEL PRESUPUESTO DE EGRESOS POR CAPITULO DEL GASTO

AL 31 DE DICIEMBRE DE 2018

EGRESOS

CAPITULO	AUTORIZADO
SERVICIOS PERSONALES	5,228,041.98
MATERIALES Y SUMINISTROS	540,000.00
SERVICIOS GENERALES	21,442,402.90
BIENES MUEBLES, INMUEBLES E INSTALACIONES	928,000.00
PARTICIPACIONES, APORTACIONES, TRANSFERENCIAS, ASIGNACIONES Y SUBSIDIOS	160,000.00
TOTAL DE INGRESOS	\$ 28,298,444.88

NOTA 1) EFECTIVO Y EQUIVALENTES

ESTE SALDO SE INTEGRA COMO SIGUE:

DESCRIPCIÓN	IMPORTE
FONDO REVOLVENTE	0.00
INVERSIONES TEMPORALES	2,048,789.00
FONDOS CON AFECTACIÓN ESPECÍFICA	117,468.64
TOTAL	\$ 2,166,257.64

INVERSIONES TEMPORALES

EL VALOR DE ESTE RUBRO SE INTEGRA POR DOS CUENTAS DE INVERSIÓN TEMPORALES, EN TÉRMINOS DE LO ESTABLECIDO EN LA CLÁUSULA TRIGÉSIMO SEGUNDA DEL CONTRATO DEL FIDEICOMISO NÚMERO 73501; LAS CUALES ESTÁN CONTRATADAS CON LA INSTITUCIÓN FINANCIERA DENOMINADA BANCA AFIRME, SOCIEDAD ANÓNIMA INSTITUCIÓN DE BANCA MÚLTIPLE CON NÚMEROS DE CUENTA 143114635 Y CUENTA 143114643.

FONDOS CON AFECTACIÓN ESPECÍFICA

EL VALOR DE ESTE RUBRO SE INTEGRA POR DOS CUENTAS BANCARIAS, CUYOS FONDOS LÍQUIDOS SE INVIERTEN EN INSTRUMENTOS DE DEUDA GUBERNAMENTALES O BANCARIOS, ENTÉRMINOS DE LO ESTABLECIDO EN LA CLÁUSULA TRIGÉSIMO SEGUNDA DEL CONTRATO DEL FIDEICOMISO NÚMERO 73501, LA CUAL ESTÁ CONTRATADA CON LA INSTITUCIÓN FINANCIERA DENOMINADA BANCA AFIRME, SOCIEDAD ANÓNIMA INSTITUCIÓN DE BANCA MÚLTIPLE CON NÚMEROS DE CUENTA 143114635 Y CUENTA 143114643. EN EL ANEXO 1 DEL PRESENTE INFORME SE INCLUYE LA CONCILIACIÓN BANCARIA CORRESPONDIENTE.

EN EL ANEXO 1 DEL PRESENTE INFORME SE INCLUYE LA CONCILIACIÓN BANCARIA CORRESPONDIENTE A CADA UNA DE ESTAS CUENTAS DE CHEQUES. LOS INTERESES GENERADOS POR ESTAS CUENTAS SE REGISTRARON EN LA CONTABILIDAD EN EL MES QUE SE GENERARON.

NOTA 2) CUENTAS POR COBRAR A CORTO PLAZO

ESTE SALDO DE ESTE RUBRO SE INTEGRA COMO SIGUE:

DESCRIPCIÓN	IMPORTE
A. BANCA AFIRME S.A FID-7350-1	440.21
B. APORTACIÓN GOBIERNO DEL ESTADO DE MORELOS	376,290.52
C. APORTACIONES	1,500,000.00
	\$ 1,876,730.73

AUDITORIO CULTURAL TEOPANZOLCO CONTRATO 73501
NOTAS AL ESTADO DE SITUACIÓN FINANCIERA, AL ESTADO DE ACTIVIDADES, AL ESTADO ANALÍTICO DE
INGRESOS PRESUPUESTALES Y AL ESTADO DE EJERCICIO DEL PRESUPUESTO DE EGRESOS POR
CAPITULO DEL GASTO

AL 31 DE DICIEMBRE DE 2018

- A. IMPORTE GENERADO POR EL COBRO INDEBIDO DE COMISIONES GENERADAS POR MANEJO DE CUENTA E ISR RETENIDO AL 31 DE DICIEMBRE DEL 2018.

DESCRIPCIÓN	IMPORTE
COMISIONES COBRADAS POR MANEJO DE CTA. ISR RETENIDO.	432.21 8.00
TOTAL	\$ 440.21

ISR RETENIDO CON FUNDAMENTO LEGAL LEY DEL ISR ARTÍCULO 54. LAS INSTITUCIONES QUE COMPONEN EL SISTEMA FINANCIERO QUE EFECTÚEN PAGOS POR INTERESES, DEBERÁN RETENER Y ENTERAR EL IMPUESTO APLICANDO LA TASA QUE AL EFECTO ESTABLEZCA EL CONGRESO DE LA UNIÓN PARA EL EJERCICIO DE QUE SE TRATE EN LA LEY DE INGRESOS DE LA FEDERACIÓN SOBRE EL MONTO DEL CAPITAL ANTE LAS OFICINAS AUTORIZADAS, A MÁS TARDAR EL DÍA 17 DEL MES INMEDIATO SIGUIENTE A AQUÉL AL QUE CORRESPONDA, Y SE DEBERÁ EXPEDIR COMPROBANTE FISCAL EN EL QUE CONSTE EL MONTO DEL PAGO DE LOS INTERESES, ASÍ COMO EL IMPUESTO RETENIDO.
NO SE EFECTUARÁ LA RETENCIÓN A QUE SE REFIERE EL PÁRRAFO ANTERIOR, TRATÁNDOSE DE:
III. LOS QUE SE PAGUEN A FONDOS O FIDEICOMISOS DE FOMENTO ECONÓMICO DEL GOBIERNO FEDERAL.
DICHA RETENCIÓN DEBERÁ SER REEMBOLSADA A LA CUENTA DE FIDEICOMISO.

- B. REMANENTE DE RECURSOS 2017 POR LA CANTIDAD DE \$376,290.52 (TRESCIENTOS SETENTA Y SEIS MIL DOSCIENTOS NOVENTA PESOS 52/100 MN) EN LA URG 19-01-18.

DESCRIPCIÓN	IMPORTE
REMANENTE DE RECURSOS 2017 URG 19-01-18.	376,290.52
TOTAL	\$ 376,290.52

NOTA 3) BIENES MUEBLES

ESTE SALDO DE ESTE RUBRO SE INTEGRA COMO SIGUE:

DESCRIPCIÓN	IMPORTE
A. EQUIPO DE OFICINA.	90,804.80
B. EQUIPO DE CÓMPUTO Y TECNOLOGÍAS DE INFORMACIÓN.	151,535.44
TOTAL	\$ 242,340.24

- A. EN EL MES DE JUNIO DEL 2018 SE ADQUIRIÓ UNA CÁMARA DE SEGURIDAD POR UN IMPORTE DE \$25,380.80, EL CUAL FUE REGISTRADO A LA CUENTA DE MUEBLES DE OFICINA Y ESTANTERÍA
EN EL MES DE AGOSTO DEL 2018 SE ADQUIRIÓ 2 FLIGHCASE PARA CONCHA ACÚSTICA POR UN IMPORTE DE \$65,424.00 EL CUAL FUE REGISTRADO A LA CUENTA DE MUEBLES DE OFICINA Y ESTANTERÍA
- B. EN EL MES DE AGOSTO DEL 2018 SE ADQUIRIERON 7 EQUIPOS DE COMPUTO Y 1 TABLETA POR UN IMPORTE TOTAL DE \$134,978.76 EL CUAL FUE REGISTRADO A LA CUENTA DE EQUIPO DE CÓMPUTO Y TECNOLOGÍAS DE INFORMACIÓN.
EN EL MES DE SEPTIEMBRE DEL 2018 SE ADQUIRIÓ 1 EQUIPO DE COMPUTO PARA LA TAQUILLA CON UN IMPORTE DE \$16,556.68 EL CUAL FUE REGISTRADO A LA CUENTA DE EQUIPO DE CÓMPUTO Y TECNOLOGÍAS DE INFORMACIÓN.

AUDITORIO CULTURAL TEOPANZOLCO CONTRATO 73501

NOTAS AL ESTADO DE SITUACIÓN FINANCIERA, AL ESTADO DE ACTIVIDADES, AL ESTADO ANALÍTICO DE INGRESOS PRESUPUESTALES Y AL ESTADO DE EJERCICIO DEL PRESUPUESTO DE EGRESOS POR CAPITULO DEL GASTO

AL 31 DE DICIEMBRE DE 2018

NOTA 4) ACTIVOS INTANGIBLES

DESCRIPCIÓN	IMPORTE
A. SOFTWARE	50,000.00
TOTAL	\$ 50,000.00

A. EN EL MES DE AGOSTO DE 2018 SE ADQUIRIÓ EL SISTEMA SAACG (SISTEMA AUTOMATIZADO DE ADMINISTRACIÓN Y CONTABILIDAD GUBERNAMENTAL)

NOTA 5) OTRAS CUENTAS POR PAGAR A CORTO PLAZO

EL SALDO DE ESTA CUENTA SE INTEGRA DE LOS PASIVOS GENERADOS DURANTE EL EJERCICIO 2018 POR UN TOTAL DE \$782,588.91:

REMUNERACIONES ADICIONALES Y ESPECIALES POR PAGAR	215,261.85
H.AYUNTAMIENTO DE CUERNAVACA	200,169.66
IMALIMSA S.A. DE C.V.	34,388.20
TOTAL PLAY COMUNICACIONES SA DE CV	17,247.00
FIDEICOMISO PARA EL USO Y APROVECHAMIENTO DEL AUDITORIO NACIONAL	66,875.00
CFE SUMINISTRADOR DE SERVICIOS BASICOS	55,000.00
ESCUELA SAVE OUR SOUL SC	4,000.00
E&Y DESARROLLO EMPRESARIAL Y DISTRIBUIDORA MEXICANA SA DE CV	13,200.00
TRANSCONTEMPO SA DE CV	6,032.00
YOLANDA DIAZ LUNA	56,428.20
SI VALE MEXICO SA DE CV	387.00
ECUARDO JAVIER IBARRA OLVERA	5,800.00
FORAMEN M BALLETT AC	5,960.00
DAVID ALEJANDRO PAEZ VARGAS	10,640.00
GREGORIO ALEJANDRO GOMEZ MALDONADO	10,000.00
ROSSANA CORTES LOZANO	23,200.00
DORA RAQUEL ATAYDE CAUDILLO	58,000.00
TOTAL	\$ 782,588.91

POR PASIVOS DEL EJERCICIO 2017 EN CANTIDAD DE \$72,911.90

H.AYUNTAMIENTO DE CUERNAVACA	72,911.90
TOTAL	72,911.90

ASI COMO LAS CONTRIBUCIONES POR PAGAR POR UN MONTO DE \$90,810.13:

DESCRIPCIÓN	IMPORTE
ISR ASIMILADOS A SALARIOS	79,678.13
IMPUESTO SOBRE NOMINA	11,132.00
TOTAL	\$ 90,810.13

Y OTROS PASIVOS EN CANTIDAD DE \$148,767.30.

AUDITORIO CULTURAL TEOPANZOLCO CONTRATO 73501
NOTAS AL ESTADO DE SITUACIÓN FINANCIERA, AL ESTADO DE ACTIVIDADES, AL ESTADO ANALÍTICO DE
INGRESOS PRESUPUESTALES Y AL ESTADO DE EJERCICIO DEL PRESUPUESTO DE EGRESOS POR
CAPITULO DEL GASTO

AL 31 DE DICIEMBRE DE 2018

NOTAS AL ESTADO DE ACTIVIDADES

NOTA 1) INGRESOS Y OTROS BENEFICIOS

EL SALDO DE ESTE RUBRO AL 31 DE DICIEMBRE DEL 2018 SE INTEGRA COMO SIGUE:

<u>DESCRIPCIÓN</u>	<u>IMPORTE</u>
A. APORTACIÓN GOBIERNO DEL ESTADO DE MORELOS	21,000,000.00
B. INGRESOS TAQUILLA	6,382,223.42
C. USO Y APROVECHAMIENTO DE INMUEBLES	649,430.51
D. PRODUCTOS FINANCIEROS	540,061.10
TOTAL	\$ 28,571,715.03

- A. EL SALDO CORRESPONDE A LAS APORTACIONES MINISTRADAS POR EL GOBIERNO DEL ESTADO DE MORELOS.
- B. EL SALDO CORRESPONDE A LOS INGRESOS GENERADOS POR LA VENTA DE BOLETOS POR LOS EVENTOS REALIZADOS AL 31 DE DICIEMBRE DEL 2018.
- C. EL SALDO CORRESPONDE A LOS INGRESOS POR USO Y APROVECHAMIENTO DEL INMUEBLE.
- D. EL SALDO CORRESPONDE A LOS INTERESES GENERADOS EN LAS CUENTAS DE INVERSIÓN.

NOTA 2) GASTOS Y OTRAS PÉRDIDAS

EL SALDO DE ESTE RUBRO CORRESPONDE A LOS EGRESOS DEVENGADOS AL 31 DE DICIEMBRE DEL 2018 COMO SIGUE:

<u>DESCRIPCIÓN</u>	<u>IMPORTE</u>
SERVICIOS PERSONALES	5,125,686.01
MATERIALES Y SUMINISTROS	663,288.23
SERVICIOS GENERALES	21,848,797.22
PARTICIPACIONES Y APORTACIONES	359,129.33
OTROS GASTOS Y PÉRDIDAS EXTRAORDINARIAS	38,131.59
TOTAL	\$ 28,035,032.38

AUDITORIO CULTURAL TEOPANZOLCO CONTRATO 73501

NOTAS AL ESTADO DE SITUACIÓN FINANCIERA, AL ESTADO DE ACTIVIDADES, AL ESTADO ANALÍTICO DE INGRESOS PRESUPUESTALES Y AL ESTADO DE EJERCICIO DEL PRESUPUESTO DE EGRESOS POR CAPITULO DEL GASTO

AL 31 DE DICIEMBRE DE 2018

NOTAS AL ESTADO DE ACTIVIDADES

CORRESPONDE A LA INFORMACIÓN PRESUPUESTAL DE INGRESOS PARA EL EJERCICIO 2018, AL PRESUPUESTO DEVENGADO Y PRESUPUESTO RECAUDADO.

NOTA 1) LEY DE INGRESOS ESTIMADA

EL SALDO CORRESPONDE AL PRESUPUESTO AUTORIZADO POR EL COMITÉ TÉCNICO MEDIANTE ACUERDO CT/ACT/AC07-PRIMERA ORDINARIA/18/ENE/2018, DE FECHA 18 DE ENERO DEL 2018, SE INTEGRA COMO SIGUE:

DESCRIPCIÓN	IMPORTE
APORTACIONES GOBIERNO DEL ESTADO DE MORELOS	21,000,000.00
INGRESOS TAQUILLA 2017	1,444,885.55
REMANENTE 2017	1,846,283.94
INGRESOS TAQUILLA 2018	4,000,000.00
PRODUCTOS FINANCIEROS	7,275.39
TOTAL	\$ 28,298,444.88

NOTA 2) MODIFICACIÓN A LA LEY DE INGRESOS ESTIMADA

EL SALDO SE INTEGRA COMO SIGUE:

DESCRIPCIÓN	PRESUPUESTO AUTORIZADO	DISMINUCIONES	INCREMENTOS	PRESUPUESTO MODIFICADO
APORTACIONES GOBIERNO	21,000,000.00	0	0	21,000,000.00
INGRESOS TAQUILLA 2017	1,444,885.55	0	0	1,444,885.55
REMANENTE 2017	1,846,283.94	485,183.17	0	1,361,100.77
INGRESOS TAQUILLA 2018	4,000,000.00	0	2,574,917.71	6,574,917.71
OTROS INGRESOS	0.00	0	649,430.51	649,430.51
PRODUCTOS FINANCIEROS	7,275.39	0	266,883.53	274,158.92
	\$ 28,298,444.88	\$ 485,183.17	\$ 3,491,231.75	\$ 31,304,493.46

NOTA 3) LEY DE INGRESOS DEVENGADA

EL SALDO DE ESTA CUENTA CORRESPONDE A LOS INGRESOS PRESUPUESTADOS DEVENGADOS AL 31 DE DICIEMBRE DEL 2018, INTEGRÁNDOSE DE LA SIGUIENTE FORMA:

DESCRIPCIÓN	SALDO ACUMULADO NOVIEMBRE 2018	DICIEMBRE	SALDO ACUMULADO DICIEMBRE 2018
APORTACIONES GOBIERNO DEL ESTADO DE MORELOS	19,500,000.00	1,500,000.00	21,000,000.00
INGRESOS TAQUILLA 2017	1,444,885.55	0.00	1,444,885.55
INGRESOS TAQUILLA 2018	4,809,937.87	127,400.00	4,937,337.87
USO Y APROVECHAMIENTO DE INMUEBLES	624,922.83	24,507.68	649,430.51
PRODUCTOS FINANCIEROS	264,004.80	10,154.12	274,158.92
REMANENTE 2017	265,902.18	0.00	265,902.18
TOTAL	\$ 26,909,653.23	\$ 1,662,061.80	\$ 28,571,715.03

AUDITORIO CULTURAL TEOPANZOLCO CONTRATO 73501

NOTAS AL ESTADO DE SITUACIÓN FINANCIERA, AL ESTADO DE ACTIVIDADES, AL ESTADO ANALÍTICO DE INGRESOS PRESUPUESTALES Y AL ESTADO DE EJERCICIO DEL PRESUPUESTO DE EGRESOS POR CAPÍTULO DEL GASTO

AL 31 DE DICIEMBRE DE 2018

NOTA 4) LEY DE INGRESOS RECAUDADA

EL SALDO DE ESTA CUENTA AL 31 DE DICIEMBRE DEL 2018 SE INTEGRAS COMO SIGUE:

DESCRIPCIÓN	IMPORTE
APORTACIONES GOBIERNO DEL ESTADO DE MORELOS	19,500,000.00
INGRESOS TAQUILLA 2017	1,444,885.55
INGRESOS TAQUILLA 2018	4,937,337.87
USO Y APROVECHAMIENTO DE INMUEBLES	649,430.51
PRODUCTOS FINANCIEROS	274,158.92
REMANENTE 2017	265,902.18
TOTAL	\$ 27,071,715.03

NOTAS AL ESTADO DEL EJERCICIO DEL PRESUPUESTO DE EGRESOS POR CAPÍTULO DE GASTO

LA INFORMACIÓN PRESUPUESTAL QUE EL FIDEICOMISO PROPORCIONÓ, CORRESPONDE A LOS EGRESOS AL 31 DE DICIEMBRE DEL 2018, AL PRESUPUESTO COMPROMETIDO, AL PRESUPUESTO DEVENGADO, AL PRESUPUESTO EJERCIDO Y AL PRESUPUESTO PAGADO.

NOTA 1) PRESUPUESTO DE EGRESOS APROBADO

EL SALDO CORRESPONDE AL PRESUPUESTO AL PRESUPUESTO AUTORIZADO POR EL COMITÉ TÉCNICO MEDIANTE ACUERDO CT/ACT/AC07-PRIMERA ORDINARIA/18/ENE/2018, DE FECHA 18 DE ENERO DEL 2018, SE INTEGRAS COMO SIGUE:

DESCRIPCIÓN	IMPORTE
SERVICIOS PERSONALES	5,228,041.98
MATERIALES Y SUMINISTROS	540,000.00
SERVICIOS GENERALES	21,442,402.90
BIENES MUEBLES, INMUEBLES E INTANGIBLES	928,000.00
PARTICIPACIONES, APORTACIONES, TRANSFERENCIAS	160,000.00
TOTAL	\$ 28,298,444.88

NOTA 2) MODIFICACIONES AL PRESUPUESTO DE EGRESOS APROBADO

EL SALDO DE ESTA CUENTA AL 31 DE DICIEMBRE DEL 2018 SE INTEGRAS COMO SIGUE:

DESCRIPCIÓN	PRESUPUESTO AUTORIZADO	AMPLIACIONES/ REDUCCIONES	SALDO
SERVICIOS PERSONALES	5,228,041.98	633,757.28	5,861,799.26
MATERIALES Y SUMINISTROS	540,000.00	173,065.93	713,065.93
SERVICIOS GENERALES	21,442,402.90	1,779,305.62	23,221,708.52
TRANS. ASIGN. SUBS. Y OTRAS AYUDAS	160,000.00	-160,000.00	0.00
BIENES MUEBLES, INMUEBLES E INTANGIBLES	928,000.00	-51,131.23	876,868.77
PARTICIPACIONES, APORTACIONES Y TRANSFERENCIAS	0.00	631,050.98	631,050.98
TOTAL	\$ 28,298,444.88	\$ 3,006,048.58	\$ 31,304,493.46

AUDITORIO CULTURAL TEOPANZOLCO CONTRATO 73501
NOTAS AL ESTADO DE SITUACIÓN FINANCIERA, AL ESTADO DE ACTIVIDADES, AL ESTADO ANALÍTICO DE
INGRESOS PRESUPUESTALES Y AL ESTADO DE EJERCICIO DEL PRESUPUESTO DE EGRESOS POR
CAPITULO DEL GASTO

AL 31 DE DICIEMBRE DE 2018

NOTA 3) PRESUPUESTO DE EGRESOS POR EJERCER

EL SALDO DE ESTE RUBRO ESTÁ INTEGRADO DE LA SIGUIENTE MANERA:

DESCRIPCIÓN	PRESUPUESTO VIGENTE	DEVENGADO A DICIEMBRE 2018	POR EJERCER
SERVICIOS PERSONALES	5,861,799.26	5,125,686.01	736,113.25
MATERIALES Y SUMINISTROS	713,065.93	663,288.23	49,777.70
SERVICIOS GENERALES	23,221,708.52	21,848,797.22	1,372,911.30
TRANS. ASIGN. SUBS. Y OTRAS AYUDAS	0.00	0.00	0.00
PARTICIPACIONES, APORTACIONES Y TRANSFERENCIAS	631,050.98	359,129.33	271,921.65
BIENES MUEBLES, INMUEBLES E INTANGIBLES	876,868.77	292,340.24	584,528.53
TOTAL	\$ 31,304,493.46	\$ 28,289,241.03	\$ 3,015,252.43

NOTA 4) COMPROMETIDO

EL SALDO DE ESTE RUBRO POR \$ 28, 289,241.03 CORRESPONDE AL PRESUPUESTO DE EGRESOS COMPROMETIDO HASTA EL 31 DE DICIEMBRE DEL 2018, INTEGRÁNDOSE COMO SE MUESTRA EN EL ESTADO DEL EJERCICIO DEL PRESUPUESTO DE EGRESOS.

NOTA 5) DEVENGADO

EL SALDO DE ESTE RUBRO POR \$ 28, 289,241.03 CORRESPONDE AL PRESUPUESTO DE EGRESOS DEVENGADO HASTA EL 31 DE DICIEMBRE DEL 2018, INTEGRÁNDOSE COMO SE MUESTRA EN EL ESTADO DEL EJERCICIO DEL PRESUPUESTO DE EGRESOS.

NOTA 6) EJERCIDO

EL SALDO DE ESTE RUBRO POR \$ 793,720.91 CORRESPONDE AL PRESUPUESTO DE EGRESOS EJERCIDO HASTA EL 31 DE DICIEMBRE DEL 2018, INTEGRÁNDOSE COMO SE MUESTRA EN EL ESTADO DEL EJERCICIO DEL PRESUPUESTO DE EGRESOS.

NOTA 7) PAGADO

EL SALDO DE ESTE RUBRO POR \$ 27, 495,520.12 CORRESPONDE AL PRESUPUESTO DE EGRESOS PAGADO HASTA EL 31 DE DICIEMBRE DEL 2018, INTEGRÁNDOSE COMO SE MUESTRA EN EL ESTADO DEL EJERCICIO DEL PRESUPUESTO DE EGRESOS.



TEOPANZOLCO

CENTRO
CULTURAL

Información Presupuestaria

CUENTA PÚBLICA
AUDITORIO CULTURAL TEOPANZOLCO
CONTRATO 73501
ENERO- DICIEMBRE

2018

Concepto	Estimado / Aprobado	Devengado	Recaudado / Pagado
A. Ingresos Totales (A = A1 + A2 + A3)	28,298,444	28,571,715	27,071,715
<i>A1. Ingresos de Libre Disposición</i>	<i>28,298,444</i>	<i>28,571,715</i>	<i>27,071,715</i>
<i>A2. Transferencias Federales Etiquetadas</i>	<i>-</i>	<i>-</i>	<i>-</i>
<i>A3. Financiamiento Neto</i>	<i>-</i>	<i>-</i>	<i>-</i>
B. Egresos Presupuestarios (B = B1 + B2)	28,298,445	28,289,241	27,495,521
<i>B1. Gasto No Etiquetado (sin incluir Amortización de la Deuda Pública)</i>	<i>28,298,445</i>	<i>28,289,241</i>	<i>27,495,521</i>
<i>B2. Gasto Etiquetado (sin incluir Amortización de la Deuda Pública)</i>	<i>-</i>	<i>-</i>	<i>-</i>
C. Remanentes del Ejercicio Anterior (C = C1 + C2)	-	-	-
<i>C1. Remanentes de Ingresos de Libre Disposición aplicados en el periodo</i>	<i>-</i>	<i>-</i>	<i>-</i>
<i>C2. Remanentes de Transferencias Federales Etiquetadas aplicados en el periodo</i>	<i>-</i>	<i>-</i>	<i>-</i>
I. Balance Presupuestario (I = A - B + C)	(1)	282,474	(423,806)
II. Balance Presupuestario sin Financiamiento Neto (II = I - A3)	(1)	282,474	(423,806)
III. Balance Presupuestario sin Financiamiento Neto y sin Remanentes del Ejercicio Anterior (III = II - C)	(1)	282,474	(423,806)

Concepto	Aprobado	Devengado	Pagado
E. Intereses, Comisiones y Gastos de la Deuda (E = E1 + E2)	-	-	-
<i>E1. Intereses, Comisiones y Gastos de la Deuda con Gasto No Etiquetado</i>	<i>-</i>	<i>-</i>	<i>-</i>
<i>E2. Intereses, Comisiones y Gastos de la Deuda con Gasto Etiquetado</i>	<i>-</i>	<i>-</i>	<i>-</i>
IV. Balance Primario (IV = III + E)	(1)	282,474	(423,806)

Concepto	Estimado / Aprobado	Devengado	Recaudado / Pagado
F. Financiamiento (F = F1 + F2)	-	-	-
<i>F1. Financiamiento con Fuente de Pago de Ingresos de Libre Disposición</i>	<i>-</i>	<i>-</i>	<i>-</i>
<i>F2. Financiamiento con Fuente de Pago de Transferencias Federales Etiquetadas</i>	<i>-</i>	<i>-</i>	<i>-</i>
G. Amortización de la Deuda (G = G1 + G2)	-	-	-
<i>G1. Amortización de la Deuda Pública con Gasto No Etiquetado</i>	<i>-</i>	<i>-</i>	<i>-</i>
<i>G2. Amortización de la Deuda Pública con Gasto Etiquetado</i>	<i>-</i>	<i>-</i>	<i>-</i>
A3. Financiamiento Neto (A3 = F - G)	-	-	-

Concepto	Estimado / Aprobado	Devengado	Recaudado / Pagado
<i>A1. Ingresos de Libre Disposición</i>	<i>28,298,444</i>	<i>28,571,715</i>	<i>27,071,715</i>
<i>A3.1 Financiamiento Neto con Fuente de Pago de Ingresos de Libre Disposición (A3.1 = F1 - G1)</i>	<i>-</i>	<i>-</i>	<i>-</i>
<i>F1. Financiamiento con Fuente de Pago de Ingresos de Libre Disposición</i>	<i>-</i>	<i>-</i>	<i>-</i>
<i>G1. Amortización de la Deuda Pública con Gasto No Etiquetado</i>	<i>-</i>	<i>-</i>	<i>-</i>
<i>B1. Gasto No Etiquetado (sin incluir Amortización de la Deuda Pública)</i>	<i>28,298,445</i>	<i>28,289,241</i>	<i>27,495,521</i>
<i>C1. Remanentes de Ingresos de Libre Disposición aplicados en el periodo</i>	<i>-</i>	<i>-</i>	<i>-</i>
V. Balance Presupuestario de Recursos Disponibles (V = A1 + A3.1 - B1 + C1)	(1)	282,474	(423,806)
VI. Balance Presupuestario de Recursos Disponibles sin Financiamiento Neto (VI = V - A3.1)	(1)	282,474	(423,806)

Concepto	Estimado / Aprobado	Devengado	Recaudado / Pagado
<i>A2. Transferencias Federales Etiquetadas</i>	<i>-</i>	<i>-</i>	<i>-</i>
<i>A3.2 Financiamiento Neto con Fuente de Pago de Transferencias Federales Etiquetadas (A3.2 = F2 - G2)</i>	<i>-</i>	<i>-</i>	<i>-</i>
<i>F2. Financiamiento con Fuente de Pago de Transferencias Federales Etiquetadas</i>	<i>-</i>	<i>-</i>	<i>-</i>
<i>G2. Amortización de la Deuda Pública con Gasto Etiquetado</i>	<i>-</i>	<i>-</i>	<i>-</i>
<i>B2. Gasto Etiquetado (sin incluir Amortización de la Deuda Pública)</i>	<i>-</i>	<i>-</i>	<i>-</i>
<i>C2. Remanentes de Transferencias Federales Etiquetadas aplicados en el periodo</i>	<i>-</i>	<i>-</i>	<i>-</i>
VII. Balance Presupuestario de Recursos Etiquetados (VII = A2 + A3.2 - B2 + C2)	-	-	-
VIII. Balance Presupuestario de Recursos Etiquetados sin Financiamiento Neto (VIII = VII - A3.2)	-	-	-

Rubro de Ingresos	Ingreso					Diferencia
	Estimado	Ampliaciones y Reducciones	Modificado	Devengado	Recaudado	
	(1)	(2)	(3= 1 + 2)	(4)	(5)	
Impuestos	-	-	-	-	-	-
Cuotas y Aportaciones de Seguridad Social	-	-	-	-	-	-
Contribuciones de Mejoras	-	-	-	-	-	-
Derechos	-	-	-	-	-	-
Productos	1,853,559	431,131	2,284,690	1,189,492	1,189,492	(664,067)
Corriente	1,853,559	431,131	2,284,690	1,189,492	1,189,492	(664,067)
Capital	-	-	-	-	-	-
Aprovechamientos	-	-	-	-	-	-
Corriente	-	-	-	-	-	-
Capital	-	-	-	-	-	-
Ingresos por Ventas de Bienes y Servicios	5,444,885	2,574,918	8,019,803	6,382,223	6,382,223	937,338
Participaciones y Aportaciones	21,000,000	-	21,000,000	21,000,000	19,500,000	(1,500,000)
Transferencias, Asignaciones, Subsidios y Otras Ayudas	-	-	-	-	-	-
Ingresos Derivados de Financiamientos	-	-	-	-	-	-
Total	28,298,444	3,006,049	31,304,493	28,571,715	27,071,715	(1,226,729)
				Ingresos excedentes ¹		

Estado Analítico de Ingresos Por Fuente de Financiamiento	Ingreso					Diferencia
	Estimado	Ampliaciones y Reducciones	Modificado	Devengado	Recaudado	
	(1)	(2)	(3= 1 + 2)	(4)	(5)	
Ingresos del Gobierno	22,853,559	431,131	23,284,690	22,189,492	20,689,492	(2,164,067)
Impuestos	-	-	-	-	-	-
Contribuciones de Mejoras	-	-	-	-	-	-
Derechos	-	-	-	-	-	-
Productos	1,853,559	431,131	2,284,690	1,189,492	1,189,492	(664,067)
Corriente	1,853,559	431,131	2,284,690	1,189,492	1,189,492	(664,067)
Capital	-	-	-	-	-	-
Aprovechamientos	-	-	-	-	-	-
Corriente	-	-	-	-	-	-
Capital	-	-	-	-	-	-
Participaciones y Aportaciones	21,000,000	-	21,000,000	21,000,000	19,500,000	(1,500,000)
Transferencias, Asignaciones, Subsidios y Otras Ayudas	-	-	-	-	-	-
Ingresos de Organismos y Empresas	5,444,885	2,574,918	8,019,803	6,382,223	6,382,223	937,338
Cuotas y Aportaciones de Seguridad Social	-	-	-	-	-	-
Ingresos por Ventas de Bienes y Servicios	5,444,885	2,574,918	8,019,803	6,382,223	6,382,223	937,338
Transferencias, Asignaciones, Subsidios y Otras Ayudas	-	-	-	-	-	-
Ingresos derivados de financiamiento	-	-	-	-	-	-
Ingresos Derivados de Financiamientos	-	-	-	-	-	-
Total	28,298,444	3,006,049	31,304,493	28,571,715	27,071,715	(1,226,729)
				Ingresos excedentes ¹		

¹ Los ingresos excedentes se presentan para efectos de cumplimiento de la Ley General de Contabilidad Gubernamental y el importe reflejado debe ser siempre mayor a cero.

Concepto	Ingreso					Diferencia
	Estimado	Ampliaciones/ (Reducciones)	Modificado	Devengado	Recaudado	
Ingresos de Libre Disposición						
<i>Impuestos</i>	-	-	-	-	-	-
<i>Cuotas y Aportaciones de Seguridad Social</i>	-	-	-	-	-	-
<i>Contribuciones de Mejoras</i>	-	-	-	-	-	-
<i>Derechos</i>	-	-	-	-	-	-
<i>Productos</i>	1,853,559	431,131	2,284,690	1,189,492	1,189,492	(664,067)
<i>Aprovechamientos</i>	-	-	-	-	-	-
<i>Ingresos por Ventas de Bienes y Servicios</i>	5,444,885	2,574,918	8,019,803	6,382,223	6,382,223	937,338
<i>Participaciones</i>	21,000,000	-	21,000,000	21,000,000	19,500,000	(1,500,000)
Fondo General de Participaciones	21,000,000	-	21,000,000	21,000,000	19,500,000	(1,500,000)
Fondo de Fomento Municipal	-	-	-	-	-	-
Fondo de Fiscalización y Recaudación	-	-	-	-	-	-
Fondo de Compensación	-	-	-	-	-	-
Fondo de Extracción de Hidrocarburos	-	-	-	-	-	-
Impuesto Especial Sobre Producción y Servicios	-	-	-	-	-	-
0.136% de la Recaudación Federal Participable	-	-	-	-	-	-
3.17% Sobre Extracción de Petróleo	-	-	-	-	-	-
Gasolinas y Diésel	-	-	-	-	-	-
Fondo del Impuesto Sobre la Renta	-	-	-	-	-	-
Fondo de Estabilización de los Ingresos de las Ent. Fed.	-	-	-	-	-	-
<i>Incentivos Derivados de la Colaboración Fiscal</i>	-	-	-	-	-	-
Tenencia o Uso de Vehículos	-	-	-	-	-	-
Fondo de Compensación ISAN	-	-	-	-	-	-
Impuesto Sobre Automóviles Nuevos	-	-	-	-	-	-
Fondo de Compensación de Repecos-Intermedios	-	-	-	-	-	-
Otros Incentivos Económicos	-	-	-	-	-	-
<i>Transferencias</i>	-	-	-	-	-	-
<i>Convenios</i>	-	-	-	-	-	-
Otros Convenios y Subsidios	-	-	-	-	-	-
<i>Otros Ingresos de Libre Disposición</i>	-	-	-	-	-	-
Participaciones en Ingresos Locales	-	-	-	-	-	-
Otros Ingresos de Libre Disposición	-	-	-	-	-	-
Total de Ingresos de Libre Disposición	28,298,444	3,006,049	31,304,493	28,571,715	27,071,715	(1,226,729)
Ingresos Excedentes de Ingresos de Libre Disposición						
Transferencias Federales Etiquetadas						
<i>Aportaciones</i>	-	-	-	-	-	-
Fondo de Aport. para la Nómina Educativa y Gto. Op.	-	-	-	-	-	-
Fondo de Aportaciones para los Servicios de Salud	-	-	-	-	-	-
Fondo de Aportaciones para la Infraestructura Social	-	-	-	-	-	-
Fondo de Aport. para el Fortalecimiento de los Municipios y de las Demarcaciones Territoriales del D.F.	-	-	-	-	-	-
Fondo de Aportaciones Múltiples	-	-	-	-	-	-
Fondo de Aport. para la Educación Tec. y de Adultos	-	-	-	-	-	-
Fondo de Aportaciones para la Seguridad Pública de los Estados y el Distrito Federal	-	-	-	-	-	-
Fondo de Aportaciones para el Fortalecimiento de las Entidades Federativas	-	-	-	-	-	-
<i>Convenios</i>	-	-	-	-	-	-
Convenios de Protección Social en Salud	-	-	-	-	-	-
Convenios de Descentralización	-	-	-	-	-	-
Convenios de Reasignación	-	-	-	-	-	-
Otros Convenios y Subsidios	-	-	-	-	-	-
<i>Fondos Distintos de Aportaciones</i>	-	-	-	-	-	-
Fondo para Entidades Federativas y Municipios Productores de Hidrocarburos	-	-	-	-	-	-
Fondo Minero	-	-	-	-	-	-
<i>Transferencias, Subsidios y Subvenciones, y Pensiones y Jubilaciones</i>	-	-	-	-	-	-
<i>Otras Transferencias Federales Etiquetadas</i>	-	-	-	-	-	-
Total de Transferencias Federales Etiquetadas	-	-	-	-	-	-
Ingresos Derivados de Financiamientos						
<i>Ingresos Derivados de Financiamientos</i>	-	-	-	-	-	-
Total de Ingresos	28,298,444	3,006,049	31,304,493	28,571,715	27,071,715	(1,226,729)
Datos Informativos						
1. Ingresos Derivados de Financiamientos con Fuente de Pago de Ingresos de Libre Disposición	-	-	-	-	-	-
2. Ingresos Derivados de Financiamientos con Fuente de Pago de Transferencias Federales Etiquetadas	-	-	-	-	-	-
3. Ingresos Derivados de Financiamientos	-	-	-	-	-	-

Concepto	Egresos					Subejercicio
	Aprobado	Ampliaciones/ (Reducciones)	Modificado	Devengado	Pagado	
	1	2	3 = (1 + 2)	4	5	
Servicios Personales	5,228,042	633,758	5,861,800	5,125,686	4,910,425	736,114
Remuneraciones al Personal de Carácter Permanente	3,588,000	295,777	3,883,777	3,520,048	3,520,048	363,729
Remuneraciones al Personal de Carácter Transitorio	-	-	-	-	-	-
Remuneraciones Adicionales y Especiales	1,056,964	30,059	1,087,023	986,408	771,147	100,615
Seguridad Social	583,078	71,757	654,835	383,335	383,335	271,500
Otras Prestaciones Sociales y Económicas	-	236,165	236,165	235,895	235,895	270
Previsiones	-	-	-	-	-	-
Pago de Estímulos a Servidores Públicos	-	-	-	-	-	-
Materiales y Suministros	540,000	173,066	713,066	663,289	606,473	49,777
Materiales de Admón, Emisión de Doctos. y Artículos Oficiales	198,000	129,709	327,709	303,647	247,218	24,062
Alimentos y Utensilios	56,000	(792)	55,208	54,824	54,824	384
Materias Primas y Materiales de Producción y Comercialización	-	-	-	-	-	-
Materiales y Artículos de Construcción y de Reparación	70,000	27,145	97,145	81,776	81,776	15,369
Productos Químicos, Farmacéuticos y de Laboratorio	3,000	148	3,148	3,039	3,039	109
Combustibles, Lubricantes y Aditivos	96,000	(7,371)	88,629	88,234	87,847	395
Vestuario, Blancos, Prendas de Protección y Artículos Deportivos	35,000	1,058	36,058	35,629	35,629	429
Materiales y Suministros Para Seguridad	-	-	-	-	-	-
Herramientas, Refacciones y Accesorios Menores	82,000	23,169	105,169	96,140	96,140	9,029
Servicios Generales	21,442,403	1,779,305	23,221,708	21,848,797	21,527,323	1,372,911
Servicios Básicos	1,529,364	(398,536)	1,130,828	909,785	837,538	221,043
Servicios de Arrendamiento	1,132,160	2,280,141	3,412,301	3,082,361	3,015,486	329,940
Servicios Profesionales, Científicos, Técnicos y Otros Servicios	2,130,000	(794,493)	1,335,507	1,270,233	1,254,201	65,274
Servicios Financieros, Bancarios y Comerciales	243,800	949,318	1,193,118	1,125,077	1,125,077	68,041
Servicios de Instalación, Reparación, Mantto. y Conservación	617,000	204,999	821,999	754,479	720,091	67,520
Servicios de Comunicación Social y Publicidad	15,700,319	(467,536)	15,232,783	14,629,811	14,509,011	602,972
Servicios de Traslado y Viáticos	18,000	(2,088)	15,912	9,762	9,762	6,150
Servicios Oficiales	71,760	7,500	79,260	67,289	56,157	11,971
Otros Servicios Generales	-	-	-	-	-	-
Transferencias, Asignaciones, Subsidios y Otras Ayudas	160,000	(160,000)	-	-	-	-
Transferencias Internas y Asignaciones al Sector Público	-	-	-	-	-	-
Transferencias al Resto del Sector Público	160,000	(160,000)	-	-	-	-
Subsidios y Subvenciones	-	-	-	-	-	-
Ayudas Sociales	-	-	-	-	-	-
Pensiones y Jubilaciones	-	-	-	-	-	-
Transferencias a Fideicomisos, Mandatos y Otros Análogos	-	-	-	-	-	-
Transferencias a la Seguridad Social	-	-	-	-	-	-
Donativos	-	-	-	-	-	-
Transferencias al Exterior	-	-	-	-	-	-
Bienes Muebles, Inmuebles e Intangibles	928,000	(51,131)	876,869	292,340	292,340	584,529
Mobiliario y Equipo de Administración	650,000	(68,512)	581,488	216,959	216,959	364,529
Mobiliario y Equipo Educativo y Recreativo	8,000	17,381	25,381	25,381	25,381	-
Equipo e Instrumental Médico y de Laboratorio	-	-	-	-	-	-
Vehículos y Equipo de Transporte	-	-	-	-	-	-
Equipo de Defensa y Seguridad	-	-	-	-	-	-
Maquinaria, Otros Equipos y Herramientas	200,000	-	200,000	-	-	200,000
Activos Biológicos	-	-	-	-	-	-
Bienes Inmuebles	-	-	-	-	-	-
Activos Intangibles	70,000	-	70,000	50,000	50,000	20,000
Inversión Pública	-	-	-	-	-	-
Obra Pública en Bienes de Dominio Público	-	-	-	-	-	-
Obra Pública en Bienes Propios	-	-	-	-	-	-
Proyectos Productivos y Acciones de Fomento	-	-	-	-	-	-
Inversiones Financieras y Otras Provisiones	-	-	-	-	-	-
Inversiones Para el Fomento de Actividades Productivas	-	-	-	-	-	-
Acciones y Participaciones de Capital	-	-	-	-	-	-
Compra de Títulos y Valores	-	-	-	-	-	-
Concesión de Préstamos	-	-	-	-	-	-
Inversiones en Fideicomisos, Mandatos y Otros Análogos	-	-	-	-	-	-
Otras Inversiones Financieras	-	-	-	-	-	-
Provisiones para Contingencias y Otras Erogaciones Especiales	-	-	-	-	-	-
Participaciones y Aportaciones	-	631,051	631,051	359,129	158,960	271,922
Participaciones	-	-	-	-	-	-
Aportaciones	-	-	-	-	-	-
Convenios	-	631,051	631,051	359,129	158,960	271,922
Deuda Pública	-	-	-	-	-	-
Amortización de la Deuda Pública	-	-	-	-	-	-
Intereses de la Deuda Pública	-	-	-	-	-	-
Comisiones de la Deuda Pública	-	-	-	-	-	-
Gastos de la Deuda Pública	-	-	-	-	-	-
Costo por Coberturas	-	-	-	-	-	-
Apoyos Financieros	-	-	-	-	-	-
Adeudos de Ejercicios Fiscales Anteriores (Adefas)	-	-	-	-	-	-
Total del Gasto	28,298,445	3,006,049	31,304,494	28,289,241	27,495,521	3,015,253

Concepto	Egresos					Subejercicio
	Aprobado	Ampliaciones / (Reducciones)	Modificado	Devengado	Pagado	
Gasto No Etiquetado	28,298,445	3,006,049	31,304,494	28,289,241	27,495,521	3,015,253
<i>Servicios Personales</i>	<i>5,228,042</i>	<i>633,758</i>	<i>5,861,800</i>	<i>5,125,686</i>	<i>4,910,425</i>	<i>736,114</i>
Remuneraciones al Personal de Carácter Permanente	3,588,000	295,777	3,883,777	3,520,048	3,520,048	363,729
Remuneraciones al Personal de Carácter Transitorio	-	-	-	-	-	-
Remuneraciones Adicionales y Especiales	1,056,964	30,059	1,087,023	986,408	771,147	100,615
Seguridad Social	583,078	71,757	654,835	383,335	383,335	271,500
Otras Prestaciones Sociales y Económicas	-	236,165	236,165	235,895	235,895	270
Previsiones	-	-	-	-	-	-
Pago de Estímulos a Servidores Públicos	-	-	-	-	-	-
<i>Materiales y Suministros</i>	<i>540,000</i>	<i>173,066</i>	<i>713,066</i>	<i>663,289</i>	<i>606,473</i>	<i>49,777</i>
Materiales de Admón., Emisión de Doctos. y Art. Oficiales	198,000	129,709	327,709	303,647	247,218	24,062
Alimentos y Utensilios	56,000	(792)	55,208	54,824	54,824	384
Materias Primas y Materiales de Prod. y Comercialización	-	-	-	-	-	-
Materiales y Artículos de Construcción y de Reparación	70,000	27,145	97,145	81,776	81,776	15,369
Productos Químicos, Farmacéuticos y de Laboratorio	3,000	148	3,148	3,039	3,039	109
Combustibles, Lubricantes y Aditivos	96,000	(7,371)	88,629	88,234	87,847	395
Vestuario, Blancos, Prendas de Protección y Art. Deportivos	35,000	1,058	36,058	35,629	35,629	429
Materiales y Suministros Para Seguridad	-	-	-	-	-	-
Herramientas, Refacciones y Accesorios Menores	82,000	23,169	105,169	96,140	96,140	9,029
<i>Servicios Generales</i>	<i>21,442,403</i>	<i>1,779,305</i>	<i>23,221,708</i>	<i>21,848,797</i>	<i>21,527,323</i>	<i>1,372,911</i>
Servicios Básicos	1,529,364	(398,536)	1,130,828	909,785	837,538	221,043
Servicios de Arrendamiento	1,132,160	2,280,141	3,412,301	3,082,361	3,015,486	329,940
Servicios Profesionales, Científicos, Técnicos y Otros Serv.	2,130,000	(794,493)	1,335,507	1,270,233	1,254,201	65,274
Servicios Financieros, Bancarios y Comerciales	243,800	949,318	1,193,118	1,125,077	1,125,077	68,041
Servicios de Instalación, Reparación, Mantto. y Conservación	617,000	204,999	821,999	754,479	720,091	67,520
Servicios de Comunicación Social y Publicidad	15,700,319	(467,536)	15,232,783	14,629,811	14,509,011	602,972
Servicios de Traslado y Viáticos	18,000	(2,088)	15,912	9,762	9,762	6,150
Servicios Oficiales	71,760	7,500	79,260	67,289	56,157	11,971
Otros Servicios Generales	-	-	-	-	-	-
<i>Transferencias, Asignaciones, Subsidios y Otras Ayudas</i>	<i>160,000</i>	<i>(160,000)</i>	<i>-</i>	<i>-</i>	<i>-</i>	<i>-</i>
Transferencias Internas y Asignaciones al Sector Público	-	-	-	-	-	-
Transferencias al Resto del Sector Público	160,000	(160,000)	-	-	-	-
Subsidios y Subvenciones	-	-	-	-	-	-
Ayudas Sociales	-	-	-	-	-	-
Pensiones y Jubilaciones	-	-	-	-	-	-
Transferencias a Fideicomisos, Mandatos y Otros Análogos	-	-	-	-	-	-
Transferencias a la Seguridad Social	-	-	-	-	-	-
Donativos	-	-	-	-	-	-
Transferencias al Exterior	-	-	-	-	-	-
<i>Bienes Muebles, Inmuebles e Intangibles</i>	<i>928,000</i>	<i>(51,131)</i>	<i>876,869</i>	<i>292,340</i>	<i>292,340</i>	<i>584,529</i>
Mobiliario y Equipo de Administración	650,000	(68,512)	581,488	216,959	216,959	364,529
Mobiliario y Equipo Educativo y Recreativo	8,000	17,381	25,381	25,381	25,381	-
Equipo e Instrumental Médico y de Laboratorio	-	-	-	-	-	-
Vehículos y Equipo de Transporte	-	-	-	-	-	-
Equipo de Defensa y Seguridad	-	-	-	-	-	-
Maquinaria, Otros Equipos y Herramientas	200,000	-	200,000	-	-	200,000
Activos Biológicos	-	-	-	-	-	-
Bienes Inmuebles	-	-	-	-	-	-
Activos Intangibles	70,000	-	70,000	50,000	50,000	20,000
<i>Inversión Pública</i>	<i>-</i>	<i>-</i>	<i>-</i>	<i>-</i>	<i>-</i>	<i>-</i>
Obra Pública en Bienes de Dominio Público	-	-	-	-	-	-
Obra Pública en Bienes Propios	-	-	-	-	-	-
Proyectos Productivos y Acciones de Fomento	-	-	-	-	-	-
<i>Inversiones Financieras y Otras Provisiones</i>	<i>-</i>	<i>-</i>	<i>-</i>	<i>-</i>	<i>-</i>	<i>-</i>
Inversiones Para el Fomento de Actividades Productivas	-	-	-	-	-	-
Acciones y Participaciones de Capital	-	-	-	-	-	-
Compra de Títulos y Valores	-	-	-	-	-	-
Concesión de Préstamos	-	-	-	-	-	-
Inversiones en Fideicomisos, Mandatos y Otros Análogos	-	-	-	-	-	-
Fideicomiso de Desastres Naturales (Informativo)	-	-	-	-	-	-
Otras Inversiones Financieras	-	-	-	-	-	-
Provisiones para Contingencias y Otras Erogaciones Especiales	-	-	-	-	-	-
<i>Participaciones y Aportaciones</i>	<i>-</i>	<i>631,051</i>	<i>631,051</i>	<i>359,129</i>	<i>158,960</i>	<i>271,922</i>
Participaciones	-	-	-	-	-	-
Aportaciones	-	-	-	-	-	-
Convenios	-	631,051	631,051	359,129	158,960	271,922
<i>Deuda Pública</i>	<i>-</i>	<i>-</i>	<i>-</i>	<i>-</i>	<i>-</i>	<i>-</i>
Amortización de la Deuda Pública	-	-	-	-	-	-
Intereses de la Deuda Pública	-	-	-	-	-	-
Comisiones de la Deuda Pública	-	-	-	-	-	-
Gastos de la Deuda Pública	-	-	-	-	-	-
Costo por Coberturas	-	-	-	-	-	-
Apoyos Financieros	-	-	-	-	-	-
Adeudos de Ejercicios Fiscales Anteriores (Adefas)	-	-	-	-	-	-

Concepto	Egresos					Subejercicio
	Aprobado	Ampliaciones / (Reducciones)	Modificado	Devengado	Pagado	
Gasto Etiquetado	-	-	-	-	-	-
Servicios Personales	-	-	-	-	-	-
Remuneraciones al Personal de Carácter Permanente	-	-	-	-	-	-
Remuneraciones al Personal de Carácter Transitorio	-	-	-	-	-	-
Remuneraciones Adicionales y Especiales	-	-	-	-	-	-
Seguridad Social	-	-	-	-	-	-
Otras Prestaciones Sociales y Económicas	-	-	-	-	-	-
Previsiones	-	-	-	-	-	-
Pago de Estímulos a Servidores Públicos	-	-	-	-	-	-
Materiales y Suministros	-	-	-	-	-	-
Materiales de Admón., Emisión de Doctos. y Art. Oficiales	-	-	-	-	-	-
Alimentos y Utensilios	-	-	-	-	-	-
Materias Primas y Materiales de Prod. y Comercialización	-	-	-	-	-	-
Materiales y Artículos de Construcción y de Reparación	-	-	-	-	-	-
Productos Químicos, Farmacéuticos y de Laboratorio	-	-	-	-	-	-
Combustibles, Lubricantes y Aditivos	-	-	-	-	-	-
Vestuario, Blancos, Prendas de Protección y Art. Deportivos	-	-	-	-	-	-
Materiales y Suministros Para Seguridad	-	-	-	-	-	-
Herramientas, Refacciones y Accesorios Menores	-	-	-	-	-	-
Servicios Generales	-	-	-	-	-	-
Servicios Básicos	-	-	-	-	-	-
Servicios de Arrendamiento	-	-	-	-	-	-
Servicios Profesionales, Científicos, Técnicos y Otros Serv.	-	-	-	-	-	-
Servicios Financieros, Bancarios y Comerciales	-	-	-	-	-	-
Servicios de Instalación, Reparación, Mantto. y Conservación	-	-	-	-	-	-
Servicios de Comunicación Social y Publicidad	-	-	-	-	-	-
Servicios de Traslado y Viáticos	-	-	-	-	-	-
Servicios Oficiales	-	-	-	-	-	-
Otros Servicios Generales	-	-	-	-	-	-
Transferencias, Asignaciones, Subsidios y Otras Ayudas	-	-	-	-	-	-
Transferencias Internas y Asignaciones al Sector Público	-	-	-	-	-	-
Transferencias al Resto del Sector Público	-	-	-	-	-	-
Subsidios y Subvenciones	-	-	-	-	-	-
Ayudas Sociales	-	-	-	-	-	-
Pensiones y Jubilaciones	-	-	-	-	-	-
Transferencias a Fideicomisos, Mandatos y Otros Análogos	-	-	-	-	-	-
Transferencias a la Seguridad Social	-	-	-	-	-	-
Donativos	-	-	-	-	-	-
Transferencias al Exterior	-	-	-	-	-	-
Bienes Muebles, Inmuebles e Intangibles	-	-	-	-	-	-
Mobiliario y Equipo de Administración	-	-	-	-	-	-
Mobiliario y Equipo Educativo y Recreativo	-	-	-	-	-	-
Equipo e Instrumental Médico y de Laboratorio	-	-	-	-	-	-
Vehículos y Equipo de Transporte	-	-	-	-	-	-
Equipo de Defensa y Seguridad	-	-	-	-	-	-
Maquinaria, Otros Equipos y Herramientas	-	-	-	-	-	-
Activos Biológicos	-	-	-	-	-	-
Bienes Inmuebles	-	-	-	-	-	-
Activos Intangibles	-	-	-	-	-	-
Inversión Pública	-	-	-	-	-	-
Obra Pública en Bienes de Dominio Público	-	-	-	-	-	-
Obra Pública en Bienes Propios	-	-	-	-	-	-
Proyectos Productivos y Acciones de Fomento	-	-	-	-	-	-
Inversiones Financieras y Otras Provisiones	-	-	-	-	-	-
Inversiones Para el Fomento de Actividades Productivas	-	-	-	-	-	-
Acciones y Participaciones de Capital	-	-	-	-	-	-
Compra de Títulos y Valores	-	-	-	-	-	-
Concesión de Préstamos	-	-	-	-	-	-
Inversiones en Fideicomisos, Mandatos y Otros Análogos	-	-	-	-	-	-
Fideicomiso de Desastres Naturales (Informativo)	-	-	-	-	-	-
Otras Inversiones Financieras	-	-	-	-	-	-
Provisiones para Contingencias y Otras Erogaciones Especiales	-	-	-	-	-	-
Participaciones y Aportaciones	-	-	-	-	-	-
Participaciones	-	-	-	-	-	-
Aportaciones	-	-	-	-	-	-
Convenios	-	-	-	-	-	-
Deuda Pública	-	-	-	-	-	-
Amortización de la Deuda Pública	-	-	-	-	-	-
Intereses de la Deuda Pública	-	-	-	-	-	-
Comisiones de la Deuda Pública	-	-	-	-	-	-
Gastos de la Deuda Pública	-	-	-	-	-	-
Costo por Coberturas	-	-	-	-	-	-
Apoyos Financieros	-	-	-	-	-	-
Adeudos de Ejercicios Fiscales Anteriores (Adefas)	-	-	-	-	-	-
Total de Egresos	28,298,445	3,006,049	31,304,494	28,289,241	27,495,521	3,015,253

Concepto	Egresos					Subejercicio
	Aprobado	Ampliaciones/ (Reducciones)	Modificado	Devengado	Pagado	
	1	2	3 = (1 + 2)	4	5	
Secretaría Ejecutiva de la Gobernatura	-	-	-	-	-	-
Secretaría de Gobierno	-	-	-	-	-	-
Secretaría de Hacienda	-	-	-	-	-	-
Secretaría de Economía	-	-	-	-	-	-
Secretaría de Desarrollo Agropecuario	-	-	-	-	-	-
Secretaría de Obras Públicas	-	-	-	-	-	-
Secretaría de Educación	-	-	-	-	-	-
Secretaría de Salud	-	-	-	-	-	-
Fiscalía General del Estado	-	-	-	-	-	-
Secretaría de Administración	-	-	-	-	-	-
Secretaría de la Contraloría	-	-	-	-	-	-
Comisión Estatal de Seguridad Pública	-	-	-	-	-	-
Consejería Jurídica	-	-	-	-	-	-
Secretaría de Turismo	-	-	-	-	-	-
Secretaría de Desarrollo Social	-	-	-	-	-	-
Secretaría del Trabajo	-	-	-	-	-	-
Secretaría de Cultura	-	-	-	-	-	-
Secretaría de Desarrollo Sustentable	-	-	-	-	-	-
Secretaría de Innovación, Ciencia y Tec.	-	-	-	-	-	-
Secretaría de Movilidad y Transporte	-	-	-	-	-	-
Gastos Institucionales	-	-	-	-	-	-
Total del Gasto	-	-	-	-	-	-

AUDITORIO CULTURAL TEOPANZOLCO CONTRATO 73501
Estado Analítico del Ejercicio del Presupuesto de Egresos
Clasificación Administrativa
Del 1 de enero al 31 de diciembre de 2018

Concepto	Egresos					Subejercicio
	Aprobado	Ampliaciones/ (Reducciones)	Modificado	Devengado	Pagado	
	1	2	3 = (1 + 2)	4	5	
Poder Ejecutivo	-	-	-	-	-	-
Poder Legislativo	-	-	-	-	-	-
Poder Judicial	-	-	-	-	-	-
Organismos Autónomos	-	-	-	-	-	-
Poder Ejecutivo de los Municipios	-	-	-	-	-	-
Total del Gasto	-	-	-	-	-	-

Sector Paraestatal del Gobierno del Estado de Morelos
Estado Analítico del Ejercicio del Presupuesto de Egresos
Clasificación Administrativa
Del 1 de enero al 31 de diciembre de 2018

Concepto	Egresos					Subejercicio
	Aprobado	Ampliaciones/ (Reducciones)	Modificado	Devengado	Pagado	
	1	2	3 = (1 + 2)	4	5	
Entidades Paraestatales y Fideicomisos No Empresariales y No Financieros	28,298,445	3,006,049	31,304,494	28,289,241	27,495,521	3,015,253
Instituciones Públicas de la Seguridad Social	-	-	-	-	-	-
Entidades Paraestatales Empresariales No Financieras con Participación Estatal Mayoritaria	-	-	-	-	-	-
Fideicomisos Empresariales No Financieros con Participación Estatal Mayoritaria	-	-	-	-	-	-
Entidades Paraestatales Empresariales Financieras Monetarias con Participación Estatal Mayoritaria	-	-	-	-	-	-
Entidades Paraestatales Empresariales Financieras No Monetarias con Participación Estatal Mayoritaria	-	-	-	-	-	-
Fideicomisos Financieros Públicos con Participación Estatal Mayoritaria	-	-	-	-	-	-
Total del Gasto	28,298,445	3,006,049	31,304,494	28,289,241	27,495,521	3,015,253

Concepto	Egresos					Subejercicio
	Aprobado	Ampliaciones/ (Reducciones)	Modificado	Devengado	Pagado	
Gasto No Etiquetado	-	-	-	-	-	-
Secretaría Ejecutiva de la Gobernatura	-	-	-	-	-	-
Secretaría de Gobierno	-	-	-	-	-	-
Secretaría de Hacienda	-	-	-	-	-	-
Secretaría de Economía	-	-	-	-	-	-
Secretaría de Desarrollo Agropecuario	-	-	-	-	-	-
Secretaría de Obras Públicas	-	-	-	-	-	-
Secretaría de Educación	-	-	-	-	-	-
Secretaría de Salud	-	-	-	-	-	-
Fiscalía General del Estado	-	-	-	-	-	-
Secretaría de Administración	-	-	-	-	-	-
Secretaría de la Contraloría	-	-	-	-	-	-
Comisión Estatal de Seguridad Pública	-	-	-	-	-	-
Consejería Jurídica	-	-	-	-	-	-
Secretaría de Turismo	-	-	-	-	-	-
Secretaría de Desarrollo Social	-	-	-	-	-	-
Secretaría del Trabajo	-	-	-	-	-	-
Secretaría de Cultura	-	-	-	-	-	-
Secretaría de Desarrollo Sustentable	-	-	-	-	-	-
Secretaría de Innovación, Ciencia y Tec.	-	-	-	-	-	-
Secretaría de Movilidad y Transporte	-	-	-	-	-	-
Gastos Institucionales	-	-	-	-	-	-
Poder Legislativo	-	-	-	-	-	-
Poder Judicial	-	-	-	-	-	-
Organismos Autónomos	-	-	-	-	-	-
Entidades Paraestatales y Fideicomisos No Empresariales y No Financieros	-	-	-	-	-	-
Fideicomisos Empresariales No Financieros con Participación Estatal Mayoritaria	-	-	-	-	-	-
Poder Ejecutivo de los Municipios	-	-	-	-	-	-
Gasto Etiquetado	28,298,445	3,006,049	31,304,494	28,289,241	27,495,521	3,015,253
Secretaría Ejecutiva de la Gobernatura	-	-	-	-	-	-
Secretaría de Gobierno	-	-	-	-	-	-
Secretaría de Hacienda	-	-	-	-	-	-
Secretaría de Economía	-	-	-	-	-	-
Secretaría de Desarrollo Agropecuario	-	-	-	-	-	-
Secretaría de Obras Públicas	-	-	-	-	-	-
Secretaría de Educación	-	-	-	-	-	-
Secretaría de Salud	-	-	-	-	-	-
Fiscalía General del Estado	-	-	-	-	-	-
Secretaría de Administración	-	-	-	-	-	-
Secretaría de la Contraloría	-	-	-	-	-	-
Comisión Estatal de Seguridad Pública	-	-	-	-	-	-
Consejería Jurídica	-	-	-	-	-	-
Secretaría de Turismo	-	-	-	-	-	-
Secretaría de Desarrollo Social	-	-	-	-	-	-
Secretaría del Trabajo	-	-	-	-	-	-
Secretaría de Cultura	-	-	-	-	-	-
Secretaría de Desarrollo Sustentable	-	-	-	-	-	-
Secretaría de Innovación, Ciencia y Tec.	-	-	-	-	-	-
Secretaría de Movilidad y Transporte	-	-	-	-	-	-
Gastos Institucionales	-	-	-	-	-	-
Poder Legislativo	-	-	-	-	-	-
Poder Judicial	-	-	-	-	-	-
Organismos Autónomos	-	-	-	-	-	-
Entidades Paraestatales y Fideicomisos No Empresariales y No Financieros	28,298,445	3,006,049	31,304,494	28,289,241	27,495,521	3,015,253
Fideicomisos Empresariales No Financieros con Participación Estatal Mayoritaria	-	-	-	-	-	-
Poder Ejecutivo de los Municipios	-	-	-	-	-	-
Total de Egresos	28,298,445	3,006,049	31,304,494	28,289,241	27,495,521	3,015,253

Concepto	Egresos					Subejercicio
	Aprobado	Ampliaciones/ (Reducciones)	Modificado	Devengado	Pagado	
	1	2	3 = (1 + 2)	4	5	
Gobierno	-	-	-	-	-	-
Legislación	-	-	-	-	-	-
Justicia	-	-	-	-	-	-
Coordinación de la Política de Gobierno	-	-	-	-	-	-
Relaciones Exteriores	-	-	-	-	-	-
Asuntos Financieros y Hacendarios	-	-	-	-	-	-
Seguridad Nacional	-	-	-	-	-	-
Asuntos de Orden Público y de Seguridad Interior	-	-	-	-	-	-
Otros Servicios Generales	-	-	-	-	-	-
Desarrollo Social	28,298,445	3,006,049	31,304,494	28,289,241	27,495,521	3,015,253
Protección Ambiental	-	-	-	-	-	-
Vivienda y Servicios a la Comunidad	-	-	-	-	-	-
Salud	-	-	-	-	-	-
Recreación, Cultura y Otras Manifestaciones Sociales	28,298,445	3,006,049	31,304,494	28,289,241	27,495,521	3,015,253
Educación	-	-	-	-	-	-
Protección Social	-	-	-	-	-	-
Otros Asuntos Sociales	-	-	-	-	-	-
Desarrollo Económico	-	-	-	-	-	-
Asuntos Económicos, Comerciales y Laborales en General	-	-	-	-	-	-
Agropecuaria, Silvicultura, Pesca y Caza	-	-	-	-	-	-
Combustibles y Energía	-	-	-	-	-	-
Minería, Manufacturas y Construcción	-	-	-	-	-	-
Transporte	-	-	-	-	-	-
Comunicaciones	-	-	-	-	-	-
Turismo	-	-	-	-	-	-
Ciencia, Tecnología e Innovación	-	-	-	-	-	-
Otras Industrias y Otros Asuntos Económicos	-	-	-	-	-	-
Otras no Clasificadas en Funciones Anteriores	-	-	-	-	-	-
Transacciones de la Deuda Pública / Costo Financiero de la Deuda	-	-	-	-	-	-
Transferencias, Participaciones y Aportaciones entre Diferentes Niveles y Ordenes de Gobierno	-	-	-	-	-	-
Saneamiento del Sistema Financiero	-	-	-	-	-	-
Adeudos de Ejercicios Fiscales Anteriores	-	-	-	-	-	-
Total del Gasto	28,298,445	3,006,049	31,304,494	28,289,241	27,495,521	3,015,253

Concepto	Egresos					Subejercicio
	Aprobado	Ampliaciones/ (Reducciones)	Modificado	Devengado	Pagado	
Gasto No Etiquetado	28,298,445	3,006,049	31,304,494	28,289,241	27,495,521	3,015,253
<i>Gobierno</i>	-	-	-	-	-	-
Legislación	-	-	-	-	-	-
Justicia	-	-	-	-	-	-
Coordinación de la Política de Gobierno	-	-	-	-	-	-
Relaciones Exteriores	-	-	-	-	-	-
Asuntos Financieros y Hacendarios	-	-	-	-	-	-
Seguridad Nacional	-	-	-	-	-	-
Asuntos de Orden Público y de Seguridad Interior	-	-	-	-	-	-
Otros Servicios Generales	-	-	-	-	-	-
<i>Desarrollo Social</i>	28,298,445	3,006,049	31,304,494	28,289,241	27,495,521	3,015,253
Protección Ambiental	-	-	-	-	-	-
Vivienda y Servicios a la Comunidad	-	-	-	-	-	-
Salud	-	-	-	-	-	-
Recreación, Cultura y Otras Manifestaciones Sociales	28,298,445	3,006,049	31,304,494	28,289,241	27,495,521	3,015,253
Educación	-	-	-	-	-	-
Protección Social	-	-	-	-	-	-
Otros Asuntos Sociales	-	-	-	-	-	-
<i>Desarrollo Económico</i>	-	-	-	-	-	-
Asuntos Económicos, Comerciales y Laborales en Gral.	-	-	-	-	-	-
Agropecuaria, Silvicultura, Pesca y Caza	-	-	-	-	-	-
Combustibles y Energía	-	-	-	-	-	-
Minería, Manufacturas y Construcción	-	-	-	-	-	-
Transporte	-	-	-	-	-	-
Comunicaciones	-	-	-	-	-	-
Turismo	-	-	-	-	-	-
Ciencia, Tecnología e Innovación	-	-	-	-	-	-
Otras Industrias y Otros Asuntos Económicos	-	-	-	-	-	-
<i>Otras no Clasificadas en Funciones Anteriores</i>	-	-	-	-	-	-
Transacciones de la Deuda Pública / Costo Financiero de la Deuda	-	-	-	-	-	-
Transferencias, Participaciones y Aportaciones entre Diferentes Niveles y Ordenes de Gobierno	-	-	-	-	-	-
Saneamiento del Sistema Financiero	-	-	-	-	-	-
Adeudos de Ejercicios Fiscales Anteriores	-	-	-	-	-	-
Gasto Etiquetado	-	-	-	-	-	-
<i>Gobierno</i>	-	-	-	-	-	-
Legislación	-	-	-	-	-	-
Justicia	-	-	-	-	-	-
Coordinación de la Política de Gobierno	-	-	-	-	-	-
Relaciones Exteriores	-	-	-	-	-	-
Asuntos Financieros y Hacendarios	-	-	-	-	-	-
Seguridad Nacional	-	-	-	-	-	-
Asuntos de Orden Público y de Seguridad Interior	-	-	-	-	-	-
Otros Servicios Generales	-	-	-	-	-	-
<i>Desarrollo Social</i>	-	-	-	-	-	-
Protección Ambiental	-	-	-	-	-	-
Vivienda y Servicios a la Comunidad	-	-	-	-	-	-
Salud	-	-	-	-	-	-
Recreación, Cultura y Otras Manifestaciones Sociales	-	-	-	-	-	-
Educación	-	-	-	-	-	-
Protección Social	-	-	-	-	-	-
Otros Asuntos Sociales	-	-	-	-	-	-
<i>Desarrollo Económico</i>	-	-	-	-	-	-
Asuntos Económicos, Comerciales y Laborales en Gral.	-	-	-	-	-	-
Agropecuaria, Silvicultura, Pesca y Caza	-	-	-	-	-	-
Combustibles y Energía	-	-	-	-	-	-
Minería, Manufacturas y Construcción	-	-	-	-	-	-
Transporte	-	-	-	-	-	-
Comunicaciones	-	-	-	-	-	-
Turismo	-	-	-	-	-	-
Ciencia, Tecnología e Innovación	-	-	-	-	-	-
Otras Industrias y Otros Asuntos Económicos	-	-	-	-	-	-
<i>Otras no Clasificadas en Funciones Anteriores</i>	-	-	-	-	-	-
Transacciones de la Deuda Pública / Costo Financiero de la Deuda	-	-	-	-	-	-
Transferencias, Participaciones y Aportaciones entre Diferentes Niveles y Ordenes de Gobierno	-	-	-	-	-	-
Saneamiento del Sistema Financiero	-	-	-	-	-	-
Adeudos de Ejercicios Fiscales Anteriores	-	-	-	-	-	-
Total del Egresos	28,298,445	3,006,049	31,304,494	28,289,241	27,495,521	3,015,253

Concepto	Egresos					Subejercicio
	Aprobado	Ampliaciones/ (Reducciones)	Modificado	Devengado	Pagado	
Gasto No Etiquetado	5,228,042	633,757	5,861,799	5,125,686	4,910,425	736,113
<i>Personal Administrativo y de Servicio Público</i>	<i>5,228,042</i>	<i>633,757</i>	<i>5,861,799</i>	<i>5,125,686</i>	<i>4,910,425</i>	<i>736,113</i>
<i>Magisterio</i>	-	-	-	-	-	-
<i>Servicios de Salud</i>	-	-	-	-	-	-
<i>Personal Administrativo</i>	-	-	-	-	-	-
<i>Personal Médico, Paramédico y afín</i>	-	-	-	-	-	-
<i>Seguridad Pública</i>	-	-	-	-	-	-
<i>Gastos Asociados a la Implementación de Nuevas Leyes Fed. o Reformas a las Mismas</i>	-	-	-	-	-	-
<i>Nombre del Programa o Ley 1</i>	-	-	-	-	-	-
<i>Nombre del Programa o Ley 2</i>	-	-	-	-	-	-
<i>Sentencias Laborales Definitivas</i>	-	-	-	-	-	-
Gasto Etiquetado	-	-	-	-	-	-
<i>Personal Administrativo y de Servicio Público</i>	-	-	-	-	-	-
<i>Magisterio</i>	-	-	-	-	-	-
<i>Servicios de Salud</i>	-	-	-	-	-	-
<i>Personal Administrativo</i>	-	-	-	-	-	-
<i>Personal Médico, Paramédico y afín</i>	-	-	-	-	-	-
<i>Seguridad Pública</i>	-	-	-	-	-	-
<i>Gastos Asociados a la Implementación de Nuevas Leyes Fed. o Reformas a las Mismas</i>	-	-	-	-	-	-
<i>Nombre del Programa o Ley 1</i>	-	-	-	-	-	-
<i>Nombre del Programa o Ley 2</i>	-	-	-	-	-	-
<i>Sentencias Laborales Definitivas</i>	-	-	-	-	-	-
Total del Gasto en Servicios Personales	5,228,042	633,757	5,861,799	5,125,686	4,910,425	736,113

Concepto	Egresos					
	Aprobado	Ampliaciones/ (Reducciones)	Modificado	Devengado	Pagado	Subejercicio
	1	2	3 = (1 + 2)	4	5	6 = (3 - 4)
Gasto Corriente	27,370,445	3,056,358	30,426,803	27,996,901	27,203,181	2,429,902
Gasto de Capital	928,000	(50,309)	877,691	292,340	292,340	585,351
Amortización de la Deuda y Disminución de Pasivos	-	-	-	-	-	-
Pensiones y Jubilaciones	-	-	-	-	-	-
Participaciones	-	-	-	-	-	-
Total del Gasto	28,298,445	3,006,049	31,304,494	28,289,241	27,495,521	3,015,253

AUDITORIO CULTURAL TEOPANZOLCO CONTRATO 73501
 Endeudamiento Neto
 Del 1 de enero al 31 de diciembre de 2018
 (Pesos)



Identificación de Crédito o Instrumento	Constratación / Colocación		Amortización		Endeudamiento Neto C = A - B
	A	B	A	B	
Créditos Bancarios					
					-
					-
					-
					-
					-
					-
					-
					-
					-
					-
					-
					-
					-
Total Créditos Bancarios					-
Otros Instrumentos de Deuda					
					-
					-
					-
					-
					-
					-
					-
Total Otros Instrumentos de Deuda					-
TOTAL					-

NO APLICA

Identificación de Crédito o Instrumento		Devengado	Pagado
Créditos Bancarios			
<div style="border: 2px solid black; border-radius: 20px; padding: 20px; display: inline-block;"> <p style="font-size: 24px; margin: 0;">NO APLICA</p> </div>			
Total de Intereses de Créditos Bancarios		-	-
Otros Instrumentos de Deuda			
Total de Intereses de Otros Instrumentos de Deuda		-	-
TOTAL		-	-



TEOPANZOLCO

CENTRO
CULTURAL

Información Programática

CUENTA PÚBLICA
AUDITORIO CULTURAL TEOPANZOLCO
CONTRATO 73501
ENERO- DICIEMBRE

2018

Concepto	Egresos					Subejercicio
	Aprobado	Ampliaciones/ (Reducciones)	Modificado	Devengado	Pagado	
	1	2	3 = (1 + 2)	4	5	6 = (3 - 4)
Programas						
Subsidios: Sector Social y Privado o Ent. Federativas y Municipios						
Sujetos a Reglas de Operación	-	-	-	-	-	-
Otros Subsidios	-	-	-	-	-	-
Desempeño de las Funciones						
Prestación de Servicios Públicos	-	-	-	-	-	-
Provisión de Bienes Públicos	-	-	-	-	-	-
Planeación, Seguimiento y Evaluación de Políticas Públicas	-	-	-	-	-	-
Promoción y Fomento	-	-	-	-	-	-
Regulación y Supervisión	-	-	-	-	-	-
Funciones de las Fuerzas Armadas (Únicamente Gobierno Federal)	-	-	-	-	-	-
Específicos	-	-	-	-	-	-
Proyectos de Inversión	-	-	-	-	-	-
Administrativos y de Apoyo	28,298,445	3,006,049	31,304,494	28,289,241	27,495,521	3,015,253
Apoyo al Proceso Presupuestario y para Mejorar la Eficiencia Institucional	28,298,445	3,006,049	31,304,494	28,289,241	27,495,521	3,015,253
Apoyo a la Función Pública y al Mejoramiento de la Gestión	-	-	-	-	-	-
Operaciones Ajenas	-	-	-	-	-	-
Compromisos						
Obligaciones de Cumplimiento de Resolución Jurisdiccional	-	-	-	-	-	-
Desastres Naturales	-	-	-	-	-	-
Obligaciones						
Pensiones y Jubilaciones	-	-	-	-	-	-
Aportaciones a la Seguridad Social	-	-	-	-	-	-
Aportaciones a Fondos de Estabilización	-	-	-	-	-	-
Aportaciones a Fondos de Inversión y Reestructura de Pensiones	-	-	-	-	-	-
Programas de Gasto Federalizado (Gobierno Federal)						
Gasto Federalizado	-	-	-	-	-	-
Participaciones a Entidades Federativas y Municipios						
Costo financiero, deuda o apoyos a deudores y ahorradores de la banca	-	-	-	-	-	-
Adeudos de ejercicios fiscales anteriores	-	-	-	-	-	-
Total del Gasto	28,298,445	3,006,049	31,304,494	28,289,241	27,495,521	3,015,253

AUDITORIO CULTURAL TEOPANZOLCO CONTRATO 73501
Indicadores de Postura Fiscal
Del 1 de enero al 31 de diciembre de 2018
(Pesos)

Concepto	Estimado	Devengado	Pagado ³
I. Ingresos Presupuestarios (I=1+2)	28,298,444	28,571,715	27,071,715
1. Ingresos del Gobierno de la Entidad Federativa 1	28,298,444	28,571,715	27,071,715
2. Ingresos del Sector Paraestatal 1	-	-	-
II. Egresos Presupuestarios (II=3+4)	28,298,445	28,289,241	27,495,521
3. Egresos del Gobierno de la Entidad Federativa 2	-	-	-
4. Egresos del Sector Paraestatal 2	28,298,445	28,289,241	27,495,521
III. Balance Presupuestario (Superávit o Déficit) (III = I - II)	(1)	282,474	(423,806)

Concepto	Estimado	Devengado	Pagado ³
III. Balance presupuestario (Superávit o Déficit)	(1)	282,474	(423,806)
IV. Intereses, Comisiones y Gastos de la Deuda	-	-	-
V. Balance Primario (Superávit o Déficit) (V= III - IV)	(1)	282,474	(423,806)

Concepto	Estimado	Devengado	Pagado ³
A. Financiamiento	-	-	-
B. Amortización de la deuda	-	-	-
C. Endeudamiento ó desendeudamiento (C = A - B)	-	-	-

1 Los Ingresos que se presentan son los ingresos presupuestarios totales sin incluir los ingresos por financiamientos. Los Ingresos del Gobierno de la Entidad Federativa corresponden a los del Poder Ejecutivo, Legislativo Judicial y Autónomos.

2 Los egresos que se presentan son los egresos presupuestarios totales sin incluir los egresos por amortización. Los egresos del Gobierno de la Entidad Federativa corresponden a los del Poder Ejecutivo, Legislativo, Judicial y Órganos Autónomos.

3 Para Ingresos se reportan los ingresos recaudados; para egresos se reportan los egresos pagados.



Anexos

CUENTA PUBLICA
AUDITORIO CULTURAL TEOPANZOLCO
CONTRATO 73501
ENERO-DICIEMBRE

2018

Clave	Fondo, Programa o Convenio	Datos de la Cuenta Bancaria	
		Institución Bancaria	Número de Cuenta
	CUENTA DE INVERSIÓN CUENTA DEL FIDEICOMISO	BANCA AFIRME S.A.	143114635
	CUENTA DE INVERSIÓN INGRESOS DE TAQUILLA	BANCA AFIRME S.A	143114643



MORELOS
2018 - 2024



Centro Morelense de las Artes

CUENTA PÚBLICA CONSOLIDADA
ENTIDADES PARAESTATALES
ENERO - DICIEMBRE

2018



Centro
Morelense
de las Artes

Introducción

Introducción

Con fecha 01 de julio del 2009, se publicó en el Periódico Oficial “Tierra y Libertad” número 4721 la Ley que crea el Organismo Público Descentralizado del Gobierno del Estado de Morelos, con personalidad jurídica y patrimonio propios, sectorizado a la Secretaría de Educación, denominado Centro Morelense de las Artes, con la finalidad de brindar oportunidades en las que la población tenga acceso a mejores niveles de vida y sea capaz de aprovechar los beneficios que le ofrece su entorno y acrecentar la cultura de nuestro Estado.

Con fecha 5 de diciembre de 2012, se publicó en el Periódico Oficial “Tierra y Libertad” número 5048 el Acuerdo de Sectorización de diversas Entidades de la Administración Pública Paraestatal del Estado de Morelos, artículo 3 en el cual se sectoriza a la Secretaría de Cultura el Centro Morelense de las Artes.

I.1 Objeto.

De conformidad con lo estipulado en su **Artículo 3** de la Ley que crea al Centro Morelense de las Artes, vigente, para el cumplimiento de su objeto, se tienen las siguientes atribuciones:

- I. Impartir educación en diversas disciplinas artísticas en los niveles de técnico superior universitario, licenciatura y postgrado, así como cursos de actualización, diplomados y talleres libres, para preparar profesionales con una sólida formación profesional y de valores humanísticos;
- II. Impartir programas de educación continua en todas las disciplinas artísticas;
- III. Fomentar el desarrollo de la investigación en las diversas disciplinas del arte;
- IV. Establecer, impulsar y operar el Programa Estatal de Salas de Lectura;
- V. Establecer y operar centros de información y documentación en las diversas disciplinas artísticas;
- VI. Reglamentar la selección, ingreso, estancia, egreso y cuotas de los estudiantes;
- VII. Establecer los términos del ingreso, promoción y permanencia del personal académico, así como la selección, admisión y ascenso del personal administrativo;
- VIII. Promover la suscripción de convenios con organizaciones e instituciones de los diversos sectores social, público y privado tanto nacionales como extranjeras, para el intercambio y cooperación en programas y proyectos académicos de beneficio institucional;
- IX. Expedir constancias, certificados de estudio y otorgar diplomas, títulos y grados académicos;
- X. Establecer equivalencias y reconocer estudios del mismo tipo educativo realizados en otras instituciones de enseñanza superior nacionales y extranjeras;
- XI. Establecer órganos y mecanismos de apoyo financiero;
- XII. Diseñar y establecer anualmente su calendario escolar en función de los programas de trabajo aprobados por los órganos competentes, de modo que pueda cumplir de manera eficaz las actividades académicas programadas;
- XIII. Conferir grados honoríficos, distinciones, reconocimientos y estímulos; y
- XIV. Las demás que le confieran las normas y disposiciones reglamentarias del Centro y el marco normativo del Estado.

I.2. Ejercicio Fiscal.

El Centro Morelense de las Artes, inicia su ejercicio fiscal el día 01 de enero y lo cierra el 31 de diciembre de cada año.

I.3. Régimen Jurídico.

Ley General de Contabilidad Gubernamental
Ley del Impuesto sobre la Renta
Ley Federal de Presupuesto y Responsabilidad Hacendaria
Ley Orgánica de la Administración Pública Federal
Ley de Presupuesto, Contabilidad y Gasto Público del Estado de Morelos
Ley Orgánica de la Administración Pública del Estado de Morelos
Ley que Crea el Centro Morelense de las Artes
Código Fiscal de la Federación
Reglas para la comprobación del gasto público del Centro Morelense de las Artes.

I.4. Consideraciones Fiscales:

El régimen fiscal aplicable al Centro Morelense de las Artes, es el correspondiente a las Personas Morales con Fines No Lucrativos, según el artículo 95, fracción X, 86 fracción IV, 113, 118, 120 de la Ley del Impuesto Sobre la Renta, y 127 último párrafo, RMF: 2.20.1, 2.20.2 por lo que tiene solo la obligación de retener y enterar el impuesto retenido a terceros y exigir la documentación que reúna requisitos fiscales cuando se haga pagos y este obligado a ello en los términos de la Ley, en consecuencia, tampoco es contribuyente sujeto a la Ley de Impuesto Empresarial a Tasa Única.

I.5. Bases de preparación de los Estados Financieros.

Los Estados Financieros a partir del ejercicio fiscal del 2010, son elaborados con base en la Ley General de Contabilidad Gubernamental, Ley de Presupuesto, Contabilidad y Gasto Público del Estado de Morelos, así como la normatividad aplicable y lineamientos del Consejo Nacional de Armonización Contable (CONAC) y la información de la contabilidad se sujeta a criterios de utilidad, confiabilidad, relevancia, comprensibilidad y comparación, así como a otros atributos asociados a cada uno de ellos, como oportunidad, veracidad, representatividad, objetividad, suficiencia, posibilidad de predicción relativa, con la finalidad de cumplir lo establecido en la Ley de Contabilidad Gubernamental determina.

I.6. Políticas de Contabilidad Significativa:

Las principales políticas contables del Centro Morelense de las Artes se resumen a continuación:

Los estados financieros al 31 de diciembre de 2018 están en pesos históricos y no reconocen los efectos de la inflación en la información financiera contenidos en las Normas de Información Financiera, en tanto el CONAC no emita lo conducente.

La información se elabora conforme a las normas, criterios y principios técnicos emitidos por el CONAC y las disposiciones aplicables.

Para la clasificación y registro de las operaciones presupuestarias y contables se alinea el clasificador por Objeto del Gasto, Clasificador por Tipo de Gasto, Clasificador Funcional del Gasto y Clasificador por Rubro de Ingresos emitidos por la Secretaría de Finanzas del Gobierno del Estado de Morelos, armonizado al Plan de cuentas emitido por el CONAC.



Centro
Morelense
de las Artes

Información Contable

Concepto	2018	2017	Concepto	2018	2017
INGRESOS Y OTROS BENEFICIOS			GASTOS Y OTRAS PÉRDIDAS		
Ingresos de la Gestión	6,872,363	7,700,591	Gastos de Funcionamiento	25,816,306	27,205,778
Impuestos	-	-	Servicios Personales	21,833,436	19,587,900
Cuotas y Aportaciones de Seguridad Social	-	-	Materiales y Suministros	374,695	384,760
Contribuciones de Mejoras	-	-	Servicios Generales	3,608,175	7,233,118
Derechos	-	-	Transferencias, Asignaciones, Subsidios y Otras Ayudas	828,969	315,043
Productos de Tipo Corriente	-	-	Transferencias Internas y Asignaciones al Sector Público	-	-
Aprovechamientos de Tipo Corriente	-	-	Transferencias al Resto del Sector Público	-	-
Ingresos por Venta de Bienes y Servicios	6,872,363	7,700,591	Subsidios y Subvenciones	-	-
Ingresos no Comprendidos en las Fracciones de la Ley de	-	-	Ayudas Sociales	203,472	315,043
Ingresos Causados en Ejercicios Fiscales Anteriores	-	-	Pensiones y Jubilaciones	625,497	-
Pendientes de Liquidación o Pago	-	-	Transf. a Fideicomisos, Mandatos y Contratos Análogos	-	-
Participaciones, Aportaciones, Transferencias,	22,614,498	21,304,269	Transferencias a la Seguridad Social	-	-
Asignaciones, Subsidios y Otras Ayudas	-	-	Donativos	-	-
Participaciones y Aportaciones	21,989,001	19,606,528	Transferencias al Exterior	-	-
Transferencias, Asignaciones, Subsidios y Otras ayudas	625,497	1,697,741	Participaciones y Aportaciones	-	-
Otros Ingresos y Beneficios	960,724	1,489,134	Participaciones	-	-
Ingresos Financieros	1,002	1,177	Aportaciones	-	-
Incremento por Variación de Inventarios	-	-	Convenios	-	-
Disminución del Exceso de Estimaciones por Pérdida o	-	-	Intereses, Comisiones y Otros Gastos de la Deuda Pub.	-	-
Deterioro u Obsolescencia	-	-	Intereses de la Deuda Pública	-	-
Disminución del Exceso de Provisiones	-	-	Comisiones de la Deuda Pública	-	-
Otros Ingresos y Beneficios Varios	959,722	1,487,957	Gastos de la Deuda Pública	-	-
			Costo por Coberturas	-	-
			Apoyos Financieros	-	-
Total de Ingresos y Otros Beneficios	30,447,585	30,493,994	Otros Gastos y Pérdidas Extraordinarias	259,280	188,735
			Estimaciones, Depreciaciones, Deterioros, Obsolescencia y		
			Amortizaciones	259,280	188,735
			Provisiones	-	-
			Disminución de Inventarios	-	-
			Aumento por Insuficiencia de Estimaciones por Pérdida o	-	-
			Deterioro y Obsolescencia	-	-
			Aumento por Insuficiencia de Provisiones	-	-
			Otros Gastos	-	-
			Inversión Pública	-	-
			Inversión Pública no Capitalizable	-	-
			Total de Gastos y Otras Pérdidas	26,904,555	27,709,556
			Resultados del Ejercicio (Ahorro/Desahorro)	3,543,030	2,784,438

Bajo protesta de decir verdad declaramos que los Estados Financieros y sus Notas son razonablemente correctos y responsabilidad del emisor.

CONCEPTO	Año	2018	2017	CONCEPTO	Año	2018	2017
ACTIVO				PASIVO			
Activo Circulante				Pasivo Circulante			
Efectivo y Equivalentes		2,571,239	4,469,808	Cuentas por Pagar a Corto Plazo		4,791,364	4,922,961
Derechos a Recibir Efectivo o Equivalentes		3,035,083	1,934,241	Documentos por Pagar a Corto Plazo		-	-
Derechos a Recibir Bienes o Servicios		1,360,355	-	Porción a Corto Plazo de la Deuda Pública a Largo Plazo		-	-
Inventarios		-	-	Títulos y Valores a Corto Plazo		-	-
Almacenes		-	-	Pasivos Diferidos a Corto Plazo		-	-
Estimación por Pérdida o Deterioro de Activos Circulantes		(209,869)	(209,869)	Fondos y Bienes de Terceros en Garantía y/o Administración a Corto Plazo		-	-
Otros Activos Circulantes		-	-	Provisiones a Corto Plazo		-	-
Total de Activos Circulantes		6,756,808	6,194,180	Total de Pasivos Circulantes		4,791,364	4,922,961
Activo No Circulante				Pasivo No Circulante			
Inversiones Financieras a Largo Plazo		-	-	Cuentas por Pagar a Largo Plazo		-	-
Derechos a Recibir Efectivo o Equivalentes a Largo Plazo		-	-	Documentos por Pagar a Largo Plazo		-	-
Bienes Inmuebles, Infraestructura y Construcciones en Proceso		-	-	Deuda Pública a Largo Plazo		-	-
Bienes Muebles		6,780,660	5,274,315	Pasivos Diferidos a Largo Plazo		-	-
Activos Intangibles		941,450	878,450	Fondos y Bienes de Terceros en Garantía y/o en Administración a Largo Plazo		-	-
Depreciación, Deterioro y Amortización Acumulada de Bienes		(734,095)	(477,048)	Provisiones a Largo Plazo		-	-
Activos Diferidos		-	-	Total de Pasivos No Circulantes		-	-
Estimación por Pérdida o Deterioro de Activos no Circulantes		-	-	Total del Pasivo		4,791,364	4,922,961
Otros Activos no Circulantes		-	-	HACIENDA PÚBLICA / PATRIMONIO			
Total de Activos No Circulantes		6,988,015	5,675,717	Hacienda Pública / Patrimonio Contribuido		4,416,481	3,603,731
Total del Activo		13,744,823	11,869,897	Aportaciones		-	-
				Donaciones de Capital		8,000	11,100
				Actualización de la Hacienda Pública / Patrimonio		4,408,481	3,592,631
				Hacienda Pública / Patrimonio Generado		4,536,978	3,343,205
				Resultados del Ejercicio (Ahorro / Desahorro)		3,543,030	2,784,438
				Resultados de Ejercicios Anteriores		501,532	66,351
				Revalúos		492,416	492,416
				Reservas		-	-
				Rectificaciones de Resultados de Ejercicios Anteriores		-	-
				Exceso o Insuficiencia en la Actualización de la Hacienda Pública / Patrimonio		-	-
				Resultado por Posición Monetaria		-	-
				Resultado por Tenencia de Activos no Monetarios		-	-
				Total Hacienda Pública / Patrimonio		8,953,459	6,946,936
				Total del Pasivo y Hacienda Pública / Patrimonio		13,744,823	11,869,897

Bajo protesta de decir verdad declaramos que los Estados Financieros y sus Notas son razonablemente correctos y responsabilidad del emisor.

CONCEPTO	31 de diciembre 2018	31 de diciembre 2017	CONCEPTO	31 de diciembre 2018	31 de diciembre 2017
ACTIVO			PASIVO		
Activo Circulante			Pasivo Circulante		
Efectivo y Equivalentes	2,571,239	4,469,808	Cuentas por Pagar a Corto Plazo	4,791,364	4,922,961
Efectivo	-	-	Servicios Personales por Pagar a Corto Plazo	1,110,912	1,280,356
Bancos/Tesorería	2,571,239	4,469,808	Proveedores por Pagar a Corto Plazo	3,159,111	3,250,063
Bancos/Dependencias y Otros	-	-	Contratistas por Obras Públicas por Pagar a Corto Plazo	-	-
Inversiones Temporales (Hasta 3 meses)	-	-	Participaciones y Aportaciones por Pagar a Corto Plazo	-	-
Fondos con Afectación Específica	-	-	Transferencias Otorgadas por Pagar a Corto Plazo	136,538	-
Depósitos de Fondos de Terceros en Garantía y/o Admón.	-	-	Int., Comisiones y Otros Gastos de la Deuda Púb. por Pagar a Corto Plazo	-	-
Otros Efectivos y Equivalentes	-	-	Retenciones y Contribuciones por Pagar a Corto Plazo	383,003	382,531
			Devoluciones de la Ley de Ingresos por Pagar a Corto Plazo	-	-
Derechos a Recibir Efectivo o Equivalentes	3,035,083	1,934,241	Otras Cuentas por Pagar a Corto Plazo	1,800	10,011
Inversiones Financieras de Corto Plazo	-	-			
Cuentas por Cobrar a Corto Plazo	-	1,934,241	Documentos por Pagar a Corto Plazo	-	-
Deudores Diversos por Cobrar a Corto Plazo	3,035,083	-	Documentos Comerciales por Pagar a Corto Plazo	-	-
Ingresos por Recuperar a Corto Plazo	-	-	Documentos con Contratistas por Obras Púb. por Pagar a Corto Plazo	-	-
Deudores por Anticipos de la Tesorería a Corto Plazo	-	-	Otros Documentos por Pagar a Corto Plazo	-	-
Préstamos Otorgados a Corto Plazo	-	-			
Otros Derechos a Recibir Efectivo o Equiv. a Corto Plazo	-	-	Porción a Corto Plazo de la Deuda Pública a Largo Plazo	-	-
			Porción a Corto Plazo de la Deuda Pública	-	-
Derechos a Recibir Bienes o Servicios	1,360,355	-	Porción a Corto Plazo de Arrendamiento Financiero	-	-
Ant. a Proveedores por Adq. de Bienes y Prest. de Serv. a Corto Plazo	-	-			
Ant. a Proveedores por Adq. de Bienes Inm. y Muebles a Corto Plazo	-	-	Títulos y Valores a Corto Plazo	-	-
Ant. a Proveedores por Adq. de Bienes Intangibles a Corto Plazo	-	-			
Anticipo a Contratistas por Obras Públicas a Corto Plazo	-	-	Pasivos Diferidos a Corto Plazo	-	-
Otros Derechos a Recibir Bienes o Servicios a Corto Plazo	1,360,355	-	Ingresos Cobrados por Adelantado a Corto Plazo	-	-
			Intereses Cobrados por Adelantado a Corto Plazo	-	-
Inventarios			Otros Pasivos Diferidos a Corto Plazo	-	-
Inventario de Mercancías para Venta	-	-			
Inventario de Mercancías Terminadas	-	-	Fondos y Bienes de Terceros en Garantía y/o Admón. a C. P.	-	-
Inventario de Mercancías en Proceso de Elaboración	-	-	Fondos en Garantía a Corto Plazo	-	-
Inventario de Materias Primas, Mat. y Suministros para Producción	-	-	Fondos en Administración a Corto Plazo	-	-
Bienes en Tránsito	-	-	Fondos Contingentes a Corto Plazo	-	-
			Fondos de Fideicomisos, Mandatos y Contratos Análogos a Corto Plazo	-	-
Almacenes	-	-	Otros Fondos de Terceros en Garantía y/o Administración a Corto Plazo	-	-
			Valores y Bienes en Garantía a Corto Plazo	-	-
Estimación por Pérdida o Deterioro de Activos Circulantes	(209,869)	(209,869)			
Est. para Clas. Incobrables por Derechos a Recibir Efectivo o Equiv.	(209,869)	(209,869)	Provisiones a Corto Plazo	-	-
Estimación por Deterioro de Inventarios	-	-	Provisión para Demandas y Juicios a Corto Plazo	-	-
			Provisión para Contingencias a Corto Plazo	-	-
Otros Activos Circulantes	-	-	Otras Provisiones a Corto Plazo	-	-
Valores en Garantía	-	-			
Bienes en Garantía (excluye depósitos de fondos)	-	-	Otros Pasivos a Corto Plazo	-	-
Bienes Deriv. de Embargos, Decom., Aseguramientos y Dación en Pago	-	-	Ingresos por Clasificar	-	-
Adquisición con Fondos de Terceros	-	-	Recaudación por Participar	-	-
			Otros Pasivos Circulantes	-	-
Total de Activos Circulantes	6,756,808	6,194,180	Total de Pasivos Circulantes	4,791,364	4,922,961

CONCEPTO	31 de diciembre 2018	31 de diciembre 2017	CONCEPTO	31 de diciembre 2018	31 de diciembre 2017
Activo No Circulante			Activo No Circulante		
Inversiones Financieras a Largo Plazo	-	-	Cuentas por Pagar a Largo Plazo	-	-
Derechos a Recibir Efectivo o Equivalentes a Largo Plazo	-	-	Documentos por Pagar a Largo Plazo	-	-
Bienes Inmuebles, Infraestructura y Const. en Proceso	-	-	Deuda Pública a Largo Plazo	-	-
Bienes Muebles	6,780,660	5,274,315	Pasivos Diferidos a Largo Plazo	-	-
Activos Intangibles	941,450	878,450	Fdos. y Bienes de Terceros en Garantía y/o en Admón. a L.P.	-	-
Depreciación, Deterioro y Amortización Acumulada de Bienes	(734,095)	(477,048)	Provisiones a Largo Plazo	-	-
Activos Diferidos	-	-	Total de Pasivos No Circulantes	-	-
Estimación por Pérdida o Deterioro de Activos no Circulantes	-	-	Total del Pasivo	4,791,364	4,922,961
Otros Activos no Circulantes	-	-			
Total de Activos No Circulantes	6,988,015	5,675,717	HACIENDA PÚBLICA / PATRIMONIO		
Total del Activo	13,744,823	11,869,897	Hacienda Pública / Patrimonio Contribuido	4,416,481	3,603,731
			Aportaciones	-	-
			Donaciones de Capital	8,000	11,100
			Actualización de la Hacienda Pública / Patrimonio	4,408,481	3,592,631
			Hacienda Pública / Patrimonio Generado	4,536,978	3,343,205
			Resultados del Ejercicio (Ahorro / Desahorro)	3,543,030	2,784,438
			Resultados de Ejercicios Anteriores	501,532	66,351
			Revalúos	492,416	492,416
			Reservas	-	-
			Rectificaciones de Resultados de Ejercicios Anteriores	-	-
			Exceso o Insuficiencia en la Actualización de la Hacienda Pública / Patrimonio	-	-
			Resultado por Posición Monetaria	-	-
			Resultado por Tenencia de Activos no Monetarios	-	-
			Total Hacienda Pública / Patrimonio	8,953,459	6,946,936
			Total del Pasivo y Hacienda Pública / Patrimonio	13,744,823	11,869,897

Bajo protesta de decir verdad declaramos que los Estados Financieros y sus Notas son razonablemente correctos y responsabilidad del emisor.

Concepto	Origen	Aplicación	Concepto	Origen	Aplicación
ACTIVO			PASIVO		
Activo Circulante	2,155,616	4,030,542	Pasivo Circulante	-	131,597
Efectivo y Equivalentes	1,898,569	2,461,197	Cuentas por Pagar a Corto Plazo	-	131,597
Derechos a Recibir Efectivo o Equivalentes	-	1,100,842	Documentos por Pagar a Corto Plazo	-	-
Derechos a Recibir Bienes o Servicios	-	1,360,355	Porción a Corto Plazo de la Deuda Pública a Largo Plazo	-	-
Inventarios	-	-	Títulos y Valores a Corto Plazo	-	-
Almacenes	-	-	Pasivos Diferidos a Corto Plazo	-	-
Estimación por Pérdida o Deterioro de Activos Circulantes	-	-	Fdos. y Bienes de Terceros en Garantía y/o Admón. a C. P.	-	-
Otros Activos Circulantes	-	-	Provisiones a Corto Plazo	-	-
Activo No Circulante	257,047	1,569,345	Otros Pasivos a Corto Plazo	-	-
Inversiones Financieras a Largo Plazo	-	-	Pasivo No Circulante	-	-
Derechos a Recibir Efectivo o Equivalentes a Largo Plazo	-	-	Cuentas por Pagar a Largo Plazo	-	-
Bienes Inmuebles, Infraestructura y Constr. en Proceso	-	-	Documentos por Pagar a Largo Plazo	-	-
Bienes Muebles	-	1,506,345	Deuda Pública a Largo Plazo	-	-
Activos Intangibles	-	63,000	Pasivos Diferidos a Largo Plazo	-	-
Depreciación, Deterioro y Amort. Acumulada de Bienes	257,047	-	Fdos. y Bienes de Terceros en Garantía y/o Admón. a L. P.	-	-
Est. por Pérdida o Deterioro de Activos no Circulantes	-	-	Provisiones a Largo Plazo	-	-
Otros Activos no Circulantes	-	-	HACIENDA PÚBLICA / PATRIMONIO	2,009,623	3,100
			Hacienda Pública / Patrimonio Contribuido	815,850	3,100
			Aportaciones	-	-
			Donaciones de Capital	-	3,100
			Actualización de la Hacienda Pública / Patrimonio	815,850	-
			Hacienda Pública / Patrimonio Generado	1,193,773	-
			Resultados del Ejercicio (Ahorro / Desahorro)	758,592	-
			Resultados de Ejercicios Anteriores	435,181	-
			Revalúos	-	-
			Reservas	-	-
			Rectificaciones de Resultados de Ejercicios Anteriores	-	-
			Exceso o Insuficiencia en la Actualización de la Hacienda Pública / Patrimonio	-	-
			Resultado por Posición Monetaria	-	-
			Resultado por Tenencia de Activos no Monetarios	-	-

Bajo protesta de decir verdad declaramos que los Estados Financieros y sus Notas son razonablemente correctos y responsabilidad del emisor.

Concepto	Saldo Inicial 1	Cargos del Periodo 2	Abonos del Periodo 3	Saldo Final 4=(1+2-3)	Variación del Periodo (4-1)
ACTIVO					
Activo Circulante	11,869,897	73,419,810	71,544,884	13,744,823	1,874,926
Efectivo y Equivalentes	6,194,180	71,001,794	70,439,166	6,756,808	562,628
Derechos a Recibir Efectivo o Equivalentes	4,469,808	38,119,545	40,018,114	2,571,239	(1,898,569)
Derechos a Recibir Bienes o Servicios	1,934,241	29,194,904	28,094,062	3,035,083	1,100,842
Inventarios	-	3,687,345	2,326,990	1,360,355	1,360,355
Almacenes	-	-	-	-	-
Estimación por Pérdida o Deterioro de Activos Circulantes	(209,869)	-	-	(209,869)	-
Otros Activos Circulantes	-	-	-	-	-
Activo No Circulante	5,675,717	2,418,016	1,105,718	6,988,015	1,312,298
Inversiones Financieras a Largo Plazo	-	-	-	-	-
Derechos a Recibir Efectivo o Equivalentes a Largo Plazo	-	-	-	-	-
Bienes Inmuebles, Infraestructura y Constr. en Proceso	-	-	-	-	-
Bienes Muebles	5,274,315	2,352,783	846,438	6,780,660	1,506,345
Activos Intangibles	878,450	63,000	-	941,450	63,000
Depreciación, Deterioro y Amort. Acumulada de Bienes	(477,048)	2,233	259,280	(734,095)	(257,047)
Activos Diferidos	-	-	-	-	-
Est. por Pérdida o Deterioro de Activos no Circulantes	-	-	-	-	-
Otros Activos no Circulantes	-	-	-	-	-

Bajo protesta de decir verdad declaramos que los Estados Financieros y sus Notas son razonablemente correctos y responsabilidad del emisor.

Denominación de las Deudas	Moneda de Contratación	Institución o País Acreedor	Saldo Inicial del Periodo	Saldo Final del Periodo
DEUDA PÚBLICA				
Corto Plazo				
Deuda Interna	Pesos		-	-
Instituciones de Crédito			-	-
Títulos y Valores			-	-
Arrendamientos Financieros			-	-
Deuda Externa	Pesos		-	-
Organismos Financieros Internacionales			-	-
Deuda Bilateral			-	-
Títulos y Valores			-	-
Arrendamientos Financieros			-	-
<i>Subtotal a Corto Plazo</i>			-	-
Largo Plazo				
Deuda Interna	Pesos		-	-
Instituciones de Crédito			-	-
Títulos y Valores			-	-
Arrendamientos Financieros			-	-
Deuda Externa	Pesos		-	-
Organismos Financieros Internacionales			-	-
Deuda Bilateral			-	-
Títulos y Valores			-	-
Arrendamientos Financieros			-	-
<i>Subtotal a Largo Plazo</i>			-	-
Otros Pasivos			4,922,961	4,791,364
Total Deuda y Otros Pasivos			4,922,961	4,791,364

Bajo protesta de decir verdad declaramos que los Estados Financieros y sus Notas son razonablemente correctos y responsabilidad del emisor.

Denominación de la Deuda Pública y Otros Pasivos	Saldo al 31 de Diciembre de 2017	Disposiciones del Periodo	Amortizaciones del Periodo	Revaluaciones, Reclasificaciones y Otros Ajustes	Saldo Final del Periodo	Pago de Intereses del Periodo	Pago de Comisiones y demás costos asociados durante el Periodo
<i>Deuda Pública</i>	-	-	-	-	-	-	-
<i>Corto Plazo</i>	-	-	-	-	-	-	-
<i>Instituciones de Crédito</i>	-	-	-	-	-	-	-
<i>Títulos y Valores</i>	-	-	-	-	-	-	-
<i>Arrendamientos Financieros</i>	-	-	-	-	-	-	-
<i>Largo Plazo</i>	-	-	-	-	-	-	-
<i>Instituciones de Crédito</i>	-	-	-	-	-	-	-
<i>Títulos y Valores</i>	-	-	-	-	-	-	-
<i>Arrendamientos Financieros</i>	-	-	-	-	-	-	-
<i>Otros Pasivos</i>	4,922,961	-	-	-	4,791,364	-	-
Total de la Deuda Pública y Otros Pasivos	4,922,961	-	-	-	4,791,364	-	-
<i>Deuda Contingente¹ (Informativo)</i>							
Deuda Contingente 1	-	-	-	-	-	-	-
Deuda Contingente 2	-	-	-	-	-	-	-
Deuda Contingente xx	-	-	-	-	-	-	-
<i>Valor de Instrumentos Bono Cupón Cero²</i>							
Instrumento Bono Cupón Cero 1	-	-	-	-	-	-	-
Instrumento Bono Cupón Cero 2	-	-	-	-	-	-	-
Instrumento Bono Cupón Cero 3	-	-	-	-	-	-	-

1 Se refiere a cualquier Financiamiento sin fuente o garantía de pago definida, que sea asumida de manera solidaria o subsidiaria por las Entidades Federativas con sus Municipios, organismos descentralizados y empresas de participación estatal mayoritaria y fideicomisos, locales o municipales, y por los Municipios con sus respectivos organismos descentralizados y empresas de participación municipal mayoritaria.

2 Se refiere al valor del Bono Cupón Cero que respalda el pago de los créditos asociados al mismo (Activo).

Obligaciones a Corto Plazo	Monto Contratado	Plazo Pactado	Tasa de Interés	Comisiones y Costos Relacionados	Tasa Efectiva
<i>Obligaciones a Corto Plazo (Informativo)</i>					
Crédito 1	-	-	-	-	-
Crédito 2	-	-	-	-	-
Crédito xx	-	-	-	-	-

Bajo protesta de decir verdad declaramos que los Estados Financieros y sus Notas son razonablemente correctos y responsabilidad del emisor.

Denominación de las Obligaciones Diferentes de Financiamiento	Fecha del Contrato	Fecha de inicio de operación del proyecto	Fecha de vencimiento	Monto de la inversión pactado	Plazo pactado	Monto promedio mensual del pago de la contraprestación	Monto promedio mensual del pago correspondiente al pago de inversión	Monto pagado de la inversión al 31 de diciembre de 2018	Monto pagado de la inversión actualizado al 31 de diciembre de 2018	Saldo pendiente por pagar de la inversión al 31 de diciembre de 2018
Asociaciones Público Privadas (APP 's)				-				-	-	-
APP 1				-				-	-	-
APP 2				-				-	-	-
APP 3				-				-	-	-
APP XX				-				-	-	-
Otros Instrumentos				-				-	-	-
Otro Instrumento 1				-				-	-	-
Otro Instrumento 2				-				-	-	-
Otro Instrumento 3				-				-	-	-
Otro Instrumento xx				-				-	-	-
Total de Obligaciones Diferentes de Financiamiento				-				-	-	-

NO APLICA

Bajo protesta de decir verdad declaramos que los Estados Financieros y sus Notas son razonablemente correctos y responsabilidad del emisor.

Concepto	Hacienda Pública/ Patrimonio Contribuido	Hacienda Pública/ Patrimonio Generado de Ejercicios Anteriores	Hacienda Pública/ Patrimonio Generado del Ejercicio	Exceso o Insuficiencia en la Actualización de la Hacienda Pública / Patrimonio	TOTAL
Hacienda Pública / Patrimonio Contribuido Neto de 2017	3,603,731	-	-	-	3,603,731
Aportaciones	-	-	-	-	-
Donaciones de Capital	11,100	-	-	-	11,100
Actualización de la Hacienda Pública / Patrimonio	3,592,631	-	-	-	3,592,631
Hacienda Pública / Patrimonio Generado Neto de 2017	-	558,767	2,784,438	-	3,343,205
Resultados del Ejercicio (Ahorro / Desahorro)	-	-	2,784,438	-	2,784,438
Resultados de Ejercicios Anteriores	-	66,351	-	-	66,351
Revaluos	-	492,416	-	-	492,416
Reservas	-	-	-	-	-
Rectificaciones de Resultados de Ejercicios Anteriores	-	-	-	-	-
Exceso o Insuficiencia en la Actualización de la Hacienda Pública / Patrimonio Neto de 2017	-	-	-	-	-
Resultado por Posición Monetaria	-	-	-	-	-
Resultado por Tenencia de Activos no Monetarios	-	-	-	-	-
Hacienda Pública / Patrimonio Neto Final de 2017	3,603,731	558,767	2,784,438	-	6,946,936
Cambios en la Hacienda Pública / Patrimonio Contribuido Neto de 2018	812,750	-	-	-	812,750
Aportaciones	-	-	-	-	-
Donaciones de Capital	(3,100)	-	-	-	(3,100)
Actualización de la Hacienda Pública / Patrimonio	815,850	-	-	-	815,850
Variaciones de la Hacienda Pública / Patrimonio Generado Neto de 2018	-	435,181	758,592	-	1,193,773
Resultados del Ejercicio (Ahorro / Desahorro)	-	-	3,543,030	-	3,543,030
Resultados de Ejercicios Anteriores	-	435,181	(2,784,438)	-	(2,349,257)
Revaluos	-	-	-	-	-
Reservas	-	-	-	-	-
Rectificaciones de Resultados de Ejercicios Anteriores	-	-	-	-	-
Cambios en el Exceso o Insuficiencia en la Actualización de la Hacienda Pública / Patrimonio Neto de 2018	-	-	-	-	-
Resultado por Posición Monetaria	-	-	-	-	-
Resultado por Tenencia de Activos no Monetarios	-	-	-	-	-
Hacienda Pública / Patrimonio Neto Final de 2018	4,416,481	993,948	3,543,030	-	8,953,459

Bajo protesta de decir verdad declaramos que los Estados Financieros y sus Notas son razonablemente correctos y responsabilidad del emisor.

Concepto	2018	2017	Concepto	2018	2017
Flujos de Efectivo de las Actividades de Operación			Flujos de Efectivo de las Actividades de Inversión		
Origen	30,447,585	30,493,994	Origen	-	2,760,442
Impuestos	-	-	Bienes Inmuebles, Infraestructura y Construcciones en Proceso	-	-
Cuotas y Aportaciones de Seguridad Social	-	-	Bienes Muebles	-	2,760,442
Contribuciones de mejoras	-	-	Otros Orígenes de Inversión	-	-
Derechos	-	-	Aplicación	5,441,599	4,012,560
Productos de Tipo Corriente	-	-	Bienes Inmuebles, Infraestructura y Construcciones en Proceso	-	-
Aprovechamientos de Tipo Corriente	6,872,363	7,700,591	Bienes Muebles	1,312,298	1,465,515
Ingresos por Venta de Bienes y Servicios	-	-	Otras Aplicaciones de Inversión	4,129,301	2,547,045
Ingresos no Comprendidos en las Fracciones de la Ley de Ingresos Causados en Ejercicios Fiscales Anteriores	-	-	Flujos Netos de Efectivo por Act. de Inversión	(5,441,599)	(1,252,118)
Pendientes de Liquidación o Pago	-	-	Flujo de Efectivo de las Actividades de Financiamiento		
Participaciones y Aportaciones	21,989,001	19,606,528	Origen	-	-
Transf., Asignaciones y Subsidios y Otras Ayudas	625,497	1,697,741	Endeudamiento Neto	-	-
Otros Orígenes de Operación	960,724	1,489,134	Interno	-	-
Aplicación	26,904,555	27,709,556	Externo	-	-
Servicios Personales	21,833,436	19,587,900	Otros Orígenes de Financiamiento	-	-
Materiales y Suministros	374,695	384,760	Aplicación	-	-
Servicios Generales	3,608,175	7,233,118	Servicios de la Deuda	-	-
Transf. Internas y Asignaciones al Sector Público	-	-	Interno	-	-
Transferencias al resto del Sector Público	-	-	Externo	-	-
Subsidios y Subvenciones	-	-	Otras Aplicaciones de Financiamiento	-	-
Ayudas Sociales	203,472	315,043	Flujos Netos de Efectivo por Act. de Financiamiento	-	-
Pensiones y Jubilaciones	625,497	-	Incremento/Disminución Neta en el Efectivo y Equivalentes al Efectivo	(1,898,569)	1,532,320
Transf. a Fideicomisos, Mandatos y Contratos Análogos	-	-	Efectivo y Equivalentes al Efectivo al Inicio del Ejercicio	4,469,808	2,937,488
Transferencias a la Seguridad Social	-	-	Efectivo y Equivalentes al Efectivo al Final del Ejercicio	2,571,239	4,469,808
Donativos	-	-			
Transferencias al Exterior	-	-			
Participaciones	-	-			
Aportaciones	-	-			
Convenios	-	-			
Otras Aplicaciones de Operación	259,280	188,735			
Flujos Netos de Efectivo por Act. de Operación	3,543,030	2,784,438			

Bajo protesta de decir verdad declaramos que los Estados Financieros y sus Notas son razonablemente correctos y responsabilidad del emisor.



Informe de Pasivos Contingentes

NO APLICA

**NOTAS A LOS ESTADOS FINANCIEROS DEL
1 DE ENERO AL 31 DE DICIEMBRE DE 2018****I. NOTAS DE GESTIÓN ADMINISTRATIVA**

Con fecha 01 de julio del 2009, se publicó en el Periódico Oficial “Tierra y Libertad” número 4721 la Ley que crea el Organismo Público Descentralizado del Gobierno del Estado de Morelos, con personalidad jurídica y patrimonio propios, sectorizado a la Secretaría de Educación, denominado Centro Morelense de las Artes, con la finalidad de brindar oportunidades en las que la población tenga acceso a mejores niveles de vida y sea capaz de aprovechar los beneficios que le ofrece su entorno y acrecentar la cultura de nuestro Estado.

Con fecha 5 de diciembre de 2012, se publicó en el Periódico Oficial “Tierra y Libertad” número 5048 el Acuerdo de Sectorización de diversas Entidades de la Administración Pública Paraestatal del Estado de Morelos, artículo 3 en el cual se sectoriza a la Secretaría de Cultura el Centro Morelense de las Artes.

I.1 Objeto.

De conformidad con lo estipulado en su Artículo 3 de la Ley que crea al Centro Morelense de las Artes, vigente para el cumplimiento de su objeto, se tienen las siguientes atribuciones:

- I. Impartir educación en diversas disciplinas artísticas en los niveles de técnico superior universitario, licenciatura y postgrado, así como cursos de actualización, diplomados y talleres libres, para preparar profesionales con una sólida formación profesional y de valores humanísticos;
- II. Impartir programas de educación continua en todas las disciplinas artísticas;
- III. Fomentar el desarrollo de la investigación en las diversas disciplinas del arte;
- IV. Establecer, impulsar y operar el Programa Estatal de Salas de Lectura;
- V. Establecer y operar centros de información y documentación en las diversas disciplinas artísticas;
- VI. Reglamentar la selección, ingreso, estancia, egreso y cuotas de los estudiantes;
- VII. Establecer los términos del ingreso, promoción y permanencia del personal académico, así como la selección, admisión y ascenso del personal administrativo;
- VIII. Promover la suscripción de convenios con organizaciones e instituciones de los diversos sectores social, público y privado tanto nacionales como extranjeras, para el intercambio y cooperación en programas y proyectos académicos de beneficio institucional;
- IX. Expedir constancias, certificados de estudio y otorgar diplomas, títulos y grados académicos;
- X. Establecer equivalencias y reconocer estudios del mismo tipo educativo realizados en otras instituciones de enseñanza superior nacional y extranjera;
- XI. Establecer órganos y mecanismos de apoyo financiero;
- XII. Diseñar y establecer anualmente su calendario escolar en función de los programas de trabajo aprobados por los órganos competentes, de modo que pueda cumplir de manera eficaz las actividades académicas programadas;
- XIII. Conferir grados honoríficos, distinciones, reconocimientos y estímulos; y
- XIV. Las demás que le confieran las normas y disposiciones reglamentarias del Centro y el marco normativo del Estado.

I.2. Ejercicio Fiscal.

El Centro Morelense de las Artes, inicia su ejercicio fiscal el día 01 de enero y lo cierra el 31 de diciembre de cada año.

I.3. Régimen Jurídico.

Ley General de Contabilidad Gubernamental
Ley del Impuesto sobre la Renta
Ley Federal de Presupuesto y Responsabilidad Hacendaria
Ley Orgánica de la Administración Pública Federal
Ley de Presupuesto, Contabilidad y Gasto Público del Estado de Morelos
Ley Orgánica de la Administración Pública del Estado de Morelos
Ley que Crea el Centro Morelense de las Artes
Código Fiscal de la Federación
Reglas para la comprobación del gasto público del Centro Morelense de las Artes del Estado de Morelos.

I.4. Consideraciones Fiscales:

El régimen fiscal aplicable al Centro Morelense de las Artes, es el correspondiente a las Personas Morales con Fines No Lucrativos, según el artículo 95, fracción X, 86 fracción IV, 113, 118, 120 de la Ley del Impuesto Sobre la Renta, y 127 último párrafo, RMF: 2.20.1, 2.20.2 por lo que tiene solo la obligación de retener y enterar el impuesto retenido a terceros y exigir la documentación que reúna requisitos fiscales cuando se haga pagos y este obligado a ello en los términos de la Ley, en consecuencia, tampoco es contribuyente sujeto a la Ley de Impuesto Empresarial a Tasa Única.

I.5. Bases de preparación de los Estados Financieros.

Los Estados Financieros a partir del ejercicio fiscal del 2010, son elaborados con base en la Ley General de Contabilidad Gubernamental, Ley de Presupuesto, Contabilidad y Gasto Público del Estado de Morelos, así como la normatividad aplicable y lineamientos del Consejo Nacional de Armonización Contable (CONAC) y la información de la contabilidad se sujeta a criterios de utilidad, confiabilidad, relevancia, comprensibilidad y comparación, así como a otros atributos asociados a cada uno de ellos, como oportunidad, veracidad, representatividad, objetividad, suficiencia, posibilidad de predicción relativa, con la finalidad de cumplir lo establecido en la Ley de Contabilidad Gubernamental determina.

I.6. Políticas de Contabilidad Significativa:

Las principales políticas contables del Centro Morelense de las Artes se resumen a continuación:
Los estados financieros al 31 de diciembre de 2018 están en pesos históricos y no reconocen los efectos de la inflación en la información financiera contenidos en las Normas de Información Financiera, en t La información se elabora conforme a las normas, criterios y principios técnicos emitidos por el CONAC y las disposiciones aplicables.

Para la clasificación y registro de las operaciones presupuestarias y contables se alinea el clasificador por Objeto del Gasto, Clasificador por Tipo de Gasto, Clasificador Funcional del Gasto y Clasificador por Rubro de Ingresos emitidos por la Secretaria de Finanzas del Gobierno del Estado de Morelos, armonizado al Plan de cuentas emitido por el CONAC.

Las notas descritas son parte integral de los Estados Financieros del Centro Morelense de las Artes al 31 de diciembre de 2018.

I.7. Infraestructura física.

Con la finalidad de cumplir su objeto el Centro Morelense de las Artes del Estado de Morelos, utiliza un bien del Gobierno del Estado de Morelos con las medidas siguientes: ante el CONAC no emita lo conducente.

SUPERFICIE DE TERRENO	VALOR TERRENO	SUPERFICIE CONSTRUCCIÓN	VALOR CONSTRUCCIÓN	VALOR TOTAL
2228 M2	\$4,456,000.00	3511 M2	\$3,199,320.00	\$7,655,320.00
El importe es tomado del valor de copia certificada del plano catastral de fecha de elaboración del 25 de septiembre de 2013.				

NOTA IMPORTANTE: SE ESTA LLEVANDO A CABO LA REGULARIZACIÓN DE ESTOS ACTIVOS ANTE LA DIRECCIÓN GENERAL DE PATRIMONIO, TRÁMITE PENDIENTE POR CONCLUIR, ES POR ESTA RAZÓN QUE NO ESTAN INCLUIDOS EN LOS ESTADOS FINANCIEROS.

II. NOTAS DE DESGLOSE

II.1 NOTAS AL ESTADO DE SITUACIÓN FINANCIERA.

ACTIVO

Efectivo y Equivalentes.

Los recursos de efectivo del Centro Morelense de las Artes, están constituido por moneda de curso legal y se encuentra en valor nominal proveniente de ingresos propios captados y aportaciones estatales.

El saldo que refleja por la cantidad de **\$ 2,571,240.00 (Dos millones quinientos setenta y un mil doscientos cuarenta pesos 00/100 M.N.)**, recursos disponibles del Centro Morelense de las Artes para cubrir sus compromisos y está conformado por:

Bancomer 0985	447,566.00
Bancomer 0445	880,217.00
Bancomer 0387	1,243,457.00
SUMA	2,571,240.00

Derechos a Recibir Efectivo o Equivalentes

El Centro Morelense de las Artes, concentra los derechos a favor del Organismo por Cuentas por cobrar a corto plazo, deudores diversos por cobrar a corto plazo incluyendo las participaciones estatales e ingresos propios, ingresos por recuperar a corto plazo, el importe de estos conceptos asciende a la cantidad de **\$ 3,035,083 (Tres millones treinta y cinco mil ochenta y tres pesos 00/100 M.N.)**, a la fecha:

Derechos a Recibir Efectivo o Equivalentes	3,035,083.00
SUMA	3,035,083.00

Derechos a Recibir en bienes o servicios

El Centro Morelense de las Artes, tiene otros derechos a recibir en bienes o servicios a favor del Organismo por un importe de **\$1,360,355.00 (Un millón trescientos sesenta mil trescientos cincuenta y cinco pesos 00/100 M.N.)**, a la fecha:

Derechos a Recibir Bienes o Servicios	1,360,355.00
SUMA	1,360,355.00

Activo No Circulante

Bienes Muebles, Inmuebles E Intangibles

Las inversiones en inmuebles y muebles, representan en el transcurso del tiempo, un gasto por aquellas cantidades que no son susceptibles de recuperación.

El reconocimiento inicial de estos activos está valuado al costo de adquisición en concordancia con el postulado básico de valuación.

Bienes Inmuebles

El inmueble que ocupa el Centro Morelense de las Artes actualmente se encuentra a nombre del Gobierno del Estado de Morelos, se están realizando las gestiones necesarias ante la Dirección General de Patrimonio, para concluir con el trámite correspondiente.

Se integra por un valor de **\$7,655,320.00 (Siete millones seiscientos cincuenta y cinco mil trescientos veinte pesos 00/100 m.n.)**, valuado a valor catastral actualizado al 25 de septiembre de 2013, mismo que no se encuentra dentro de los Estados Financieros.

Bienes Muebles

El valor histórico de los bienes muebles del Centro Morelense de las Artes asciende a la cantidad de **\$ 6,780,660.00 (Seis millones setecientos ochenta mil seiscientos sesenta pesos 00/100 m.n.)**, el cual se integra de la siguiente manera:

Mobiliario y Equipo de Administración	611,375.00
Mobiliario y Equipo Educativo y Recreativo	5,683,123.00
Equipo de Transporte	473,520.00
Maquinaria, Otros Equipos y Herramientas	12,642.00
SUMA	6,780,660.00

Activos Intangibles

Se integra por el Software y licencias adquiridas por el Centro Morelense de las Artes por la cantidad de **\$941,450.00 (Novecientos cuarenta y un mil cuatrocientos cincuenta pesos 00/100 M.N.)**:

Software	798,450.00
Licencias informáticas e intelectuales	143,000.00
SUMA	941,450.00

PASIVO

Pasivo Circulante

Cuentas por Pagar a Corto Plazo

Son los compromisos adquiridos con los proveedores y por las obligaciones a cargo del Centro Morelense de las Artes con motivo de las adquisiciones de materiales e insumos, prestación de servicios para la operación del mismo, atendiendo en su caso los compromisos de pago establecidos, o contratos de prestación de servicios; así como la provisión de los Impuestos sobre la renta y obligaciones consolidadas del personal administrativo, así como por importes retenidos a personas físicas por la prestación de servicios profesionales independientes, e impuestos sobre nóminas, cantidad que en su totalidad asciende a **\$ 4,791,363.00 (Cuatro millones setecientos noventa y un mil trescientos sesenta y tres pesos 00/100 M.N.)**, y se detalla:

Servicios Personales por Pagar a Corto Plazo	1,110,911.00
Proveedores por Pagar a Corto Plazo	3,159,111.00
Transferencias Otorgadas por Pagar a Corto Plazo	136,538.00
Retenciones y Contribuciones por Pagar a Corto Plazo	383,003.00
Otras Cuentas por pagar a Corto Plazo	1,800.00
SUMA	4,791,363.00

HACIENDA PÚBLICA/PATRIMONIO

Hacienda Pública /Patrimonio Generado

Se integra por la cantidad de **\$5,410,429.00 (Cinco millones cuatrocientos diez mil cuatrocientos veintinueve pesos 00/100 M.N.)**, el cual se integra de la siguiente manera:

Resultados del Ejercicio (Ahorro / Desahorro)	501,532.00
Revalúos	492,416.00
Modificaciones al Patrimonio	4,408,481.00
Donación de bienes	8,000.00
SUMA	5,410,429.00

II.2. NOTAS AL ESTADO DE VARIACIONES EN LA HACIENDA PÚBLICA /PATRIMONIO

El patrimonio del Centro Morelense de las Artes, se integra por:

I. Los recursos estatales e recursos propios que en su favor se establezcan.

II. Los ingresos propios que se obtengan por los servicios que preste en el ejercicio de sus facultades y en el cumplimiento de su objeto.

III. Los ingresos y bienes muebles que adquiera por cualquier título legal para el cumplimiento de su objeto.

El patrimonio del Centro Morelense de las Artes, asciende a la cantidad de **\$4,408,481.00 (Cuatro millones cuatrocientos ocho mil cuatrocientos ochenta y un pesos 00/100 M.N.)**, y se distribuye como a continuación se describe:

Adquisición de Bienes Muebles	3,785,869.00
Adquisición de Bienes Intangibles	628,035.00
Baja de bienes muebles	-5,423.00
SALDO NETO EN LA HACIENDA PUBLICA PATRIMONIO	4,408,481.00

II.3. NOTAS AL ESTADO DE ACTIVIDADES

INGRESOS DE GESTION

Del presupuesto autorizado para el ejercicio presupuestal 2018, al corte del mes de septiembre asciende a la cantidad de **\$ 30,447,585.00 (Treinta millones cuatrocientos cuarenta y siete mil quinientos ochenta y cinco pesos 00/100 M.N.)** como se muestra a continuación:

Ingresos De Gestión	6,872,363.00
Participaciones, Aportaciones, Transferencias, Asignaciones, Subsidios Y Otras Ayudas	22,614,498.00
Otros Ingresos	960,724.00
SUMA	30,447,585.00

GASTOS Y OTRAS PÉRDIDAS

Los gastos devengados corresponden a servicios personales, materiales y suministros, así como servicios generales devengados para el cumplimiento de su objeto del Centro Morelense de las Artes, en el mantenimiento y gastos de operación, el importe devengado suma la cantidad de **\$26,904,554.00 (Veintiséis millones novecientos cuatro mil quinientos cincuenta y cuatro pesos 00/100 M.N.)**, y se describe el ejercicio del presupuesto por capítulo del gasto:

Capítulo	Nombre	Importe
1000	Servicios Personales	21,833,435.00
2000	Materiales y Suministros	374,695.00
3000	Servicios Generales	3,608,175.00
4000	Trasferencias, asignaciones, subsidios y otras ayudas	828,969.00
	Otros gastos	259,280.00
	SUMA	26,904,554.00

II.4. NOTAS AL ESTADO DE CAMBIOS EN LA SITUACIÓN FINANCIERA

El saldo que refleja por la cantidad de \$ **1,874,926.00** (Un millón ochocientos setenta y cuatro mil novecientos veintiséis pesos 00/100 M.N.), recursos disponibles del Centro Morelense de las Artes para cubrir sus compromisos y está conformado por:

Efectivo y equivalentes	-1,898,569.00
Derechos a recibir Efectivo o Equivalentes	1,100,842.00
Derechos a recibir Bienes y Servicios	1,360,355.00
Activo No Circulante	1,312,298.00
Resultado del Ejercicio (Ahorro / Desahorro)	1,874,926.00

III. NOTAS DE MEMORIA

CUENTAS DE ORDEN

Cuentas de Orden Presupuestarias

Nombre	Debe	Haber	Saldo
Ley de Ingresos por Ejecutar	30,413,733.00	7,554,557.00	22,859,175.00
Modificaciones a la Ley de Ingresos Estimada	7,554,557.00	134,975.00	7,419,582.00
Ley de Ingresos Devengada	26,011,889.00	30,278,757.00	-4,266,869.00
Ley de Ingresos Recaudada	0.00	26,011,889.00	-26,011,889.00
Presupuesto de Egresos Aprobado	0.00	23,027,000.00	-23,027,000.00
Presupuesto de Egresos por Ejercer	30,581,557.00	29,118,271.00	1,463,287.00
Modificaciones al Presupuesto de Egresos Aprobado	134,975.00	7,554,557.00	-7,419,582.00
Presupuesto de Egresos Comprometido	28,983,295.00	28,983,295.00	0.00
Presupuesto de Egresos Devengado	28,983,295.00	28,983,295.00	0.00
Presupuesto de Egresos Ejercido	28,983,295.00	24,589,887.00	4,393,408.00
Presupuesto de Egresos Pagado	24,589,887.00	0.00	24,589,887.00

Las notas descritas son parte integral de los Estados Financieros del Centro Morelense de las Artes al 31 de diciembre de 2018.

Bajo protesta de decir verdad declaramos que los Estados Financieros y sus Notas son razonablemente correctos y responsabilidad del emisor.



Centro
Morelense
de las Artes

Información Presupuestaria

Concepto	Estimado / Aprobado	Devengado	Recaudado / Pagado
A. Ingresos Totales (A = A1 + A2 + A3)	23,027,000	30,446,582	26,188,046
<i>A1. Ingresos de Libre Disposición</i>	<i>23,027,000</i>	<i>27,641,227</i>	<i>24,743,046</i>
<i>A2. Transferencias Federales Etiquetadas</i>	<i>-</i>	<i>2,805,355</i>	<i>1,445,000</i>
<i>A3. Financiamiento Neto</i>	<i>-</i>	<i>-</i>	<i>-</i>
B. Egresos Presupuestarios¹ (B = B1 + B2)	23,027,000	28,983,297	24,667,018
<i>B1. Gasto No Etiquetado (sin incluir Amortización de la Deuda Pública)</i>	<i>23,027,000</i>	<i>26,544,276</i>	<i>24,468,398</i>
<i>B2. Gasto Etiquetado (sin incluir Amortización de la Deuda Pública)</i>	<i>-</i>	<i>2,439,021</i>	<i>198,620</i>
C. Remanentes del Ejercicio Anterior (C = C1 + C2)	-	-	-
<i>C1. Remanentes de Ingresos de Libre Disposición aplicados en el periodo</i>	<i>-</i>	<i>-</i>	<i>-</i>
<i>C2. Remanentes de Transferencias Federales Etiquetadas aplicados en el periodo</i>	<i>-</i>	<i>-</i>	<i>-</i>
I. Balance Presupuestario (I = A - B + C)	-	1,463,285	1,521,028
II. Balance Presupuestario sin Financiamiento Neto (II = I - A3)	-	1,463,285	1,521,028
III. Balance Presupuestario sin Financiamiento Neto y sin Remanentes del Ejercicio Anterior (III = II - C)	-	1,463,285	1,521,028

Concepto	Aprobado	Devengado	Pagado
E. Intereses, Comisiones y Gastos de la Deuda (E = E1 + E2)	-	-	-
<i>E1. Intereses, Comisiones y Gastos de la Deuda con Gasto No Etiquetado</i>	<i>-</i>	<i>-</i>	<i>-</i>
<i>E2. Intereses, Comisiones y Gastos de la Deuda con Gasto Etiquetado</i>	<i>-</i>	<i>-</i>	<i>-</i>
IV. Balance Primario (IV = III + E)	-	1,463,285	1,521,028

Concepto	Estimado / Aprobado	Devengado	Recaudado / Pagado
F. Financiamiento (F = F1 + F2)	-	-	-
<i>F1. Financiamiento con Fuente de Pago de Ingresos de Libre Disposición</i>	<i>-</i>	<i>-</i>	<i>-</i>
<i>F2. Financiamiento con Fuente de Pago de Transferencias Federales Etiquetadas</i>	<i>-</i>	<i>-</i>	<i>-</i>
G. Amortización de la Deuda (G = G1 + G2)	-	-	-
<i>G1. Amortización de la Deuda Pública con Gasto No Etiquetado</i>	<i>-</i>	<i>-</i>	<i>-</i>
<i>G2. Amortización de la Deuda Pública con Gasto Etiquetado</i>	<i>-</i>	<i>-</i>	<i>-</i>
A3. Financiamiento Neto (A3 = F - G)	-	-	-

Concepto	Estimado / Aprobado	Devengado	Recaudado / Pagado
<i>A1. Ingresos de Libre Disposición</i>	<i>23,027,000</i>	<i>27,641,227</i>	<i>24,743,046</i>
<i>A3.1 Financiamiento Neto con Fuente de Pago de Ingresos de Libre Disposición (A3.1 = F1 - G1)</i>	<i>-</i>	<i>-</i>	<i>-</i>
<i>F1. Financiamiento con Fuente de Pago de Ingresos de Libre Disposición</i>	<i>-</i>	<i>-</i>	<i>-</i>
<i>G1. Amortización de la Deuda Pública con Gasto No Etiquetado</i>	<i>-</i>	<i>-</i>	<i>-</i>
<i>B1. Gasto No Etiquetado (sin incluir Amortización de la Deuda Pública)</i>	<i>23,027,000</i>	<i>26,544,276</i>	<i>24,468,398</i>
<i>C1. Remanentes de Ingresos de Libre Disposición aplicados en el periodo</i>	<i>-</i>	<i>-</i>	<i>-</i>
V. Balance Presupuestario de Recursos Disponibles (V = A1 + A3.1 - B1 + C1)	-	1,096,951	274,648
VI. Balance Presupuestario de Recursos Disponibles sin Financiamiento Neto (VI = V - A3.1)	-	1,096,951	274,648

Concepto	Estimado / Aprobado	Devengado	Recaudado / Pagado
<i>A2. Transferencias Federales Etiquetadas</i>	<i>-</i>	<i>2,805,355</i>	<i>1,445,000</i>
<i>A3.2 Financiamiento Neto con Fuente de Pago de Transferencias Federales Etiquetadas (A3.2 = F2 - G2)</i>	<i>-</i>	<i>-</i>	<i>-</i>
<i>F2. Financiamiento con Fuente de Pago de Transferencias Federales Etiquetadas</i>	<i>-</i>	<i>-</i>	<i>-</i>
<i>G2. Amortización de la Deuda Pública con Gasto Etiquetado</i>	<i>-</i>	<i>-</i>	<i>-</i>
<i>B2. Gasto Etiquetado (sin incluir Amortización de la Deuda Pública)</i>	<i>-</i>	<i>2,439,021</i>	<i>198,620</i>
<i>C2. Remanentes de Transferencias Federales Etiquetadas aplicados en el periodo</i>	<i>-</i>	<i>-</i>	<i>-</i>
VII. Balance Presupuestario de Recursos Etiquetados (VII = A2 + A3.2 - B2 + C2)	-	366,334	1,246,380
VIII. Balance Presupuestario de Recursos Etiquetados sin Financiamiento Neto (VIII = VII - A3.2)	-	366,334	1,246,380

Rubro de Ingresos	Ingreso					Diferencia (6 = 5 - 1)
	Estimado	Ampliaciones y Reducciones	Modificado	Devengado	Recaudado	
	(1)	(2)	(3= 1 + 2)	(4)	(5)	
Impuestos	-	-	-	-	-	-
Cuotas y Aportaciones de Seguridad Social	-	-	-	-	-	-
Contribuciones de Mejoras	-	-	-	-	-	-
Derechos	-	-	-	-	-	-
Productos	-	-	-	-	-	-
Corriente	-	-	-	-	-	-
Capital	-	-	-	-	-	-
Aprovechamientos	-	-	-	-	-	-
Corriente	-	-	-	-	-	-
Capital	-	-	-	-	-	-
Ingresos por Ventas de Bienes y Servicios	6,000,000	872,363	6,872,363	6,872,363	6,303,123	303,123
Participaciones y Aportaciones	17,027,000	6,547,219	23,574,219	23,574,219	19,884,923	2,857,923
Transferencias, Asignaciones, Subsidios y Otras Ayudas	-	-	-	-	-	-
Ingresos Derivados de Financiamientos	-	-	-	-	-	-
Total	23,027,000	7,419,582	30,446,582	30,446,582	26,188,046	3,161,046
				Ingresos excedentes ¹		

Estado Análítico de Ingresos Por Fuente de Financiamiento	Ingreso					Diferencia (6 = 5 - 1)
	Estimado	Ampliaciones y Reducciones	Modificado	Devengado	Recaudado	
	(1)	(2)	(3= 1 + 2)	(4)	(5)	
Ingresos del Gobierno	17,027,000	6,547,219	23,574,219	23,574,219	19,884,923	2,857,923
Impuestos	-	-	-	-	-	-
Contribuciones de Mejoras	-	-	-	-	-	-
Derechos	-	-	-	-	-	-
Productos	-	-	-	-	-	-
Corriente	-	-	-	-	-	-
Capital	-	-	-	-	-	-
Aprovechamientos	-	-	-	-	-	-
Corriente	-	-	-	-	-	-
Capital	-	-	-	-	-	-
Participaciones y Aportaciones	17,027,000	6,547,219	23,574,219	23,574,219	19,884,923	2,857,923
Transferencias, Asignaciones, Subsidios y Otras Ayudas	-	-	-	-	-	-
Ingresos de Organismos y Empresas	6,000,000	872,363	6,872,363	6,872,363	6,303,123	303,123
Cuotas y Aportaciones de Seguridad Social	-	-	-	-	-	-
Ingresos por Ventas de Bienes y Servicios	6,000,000	872,363	6,872,363	6,872,363	6,303,123	303,123
Transferencias, Asignaciones, Subsidios y Otras Ayudas	-	-	-	-	-	-
Ingresos derivados de financiamiento	-	-	-	-	-	-
Ingresos Derivados de Financiamientos	-	-	-	-	-	-
Total	23,027,000	7,419,582	30,446,582	30,446,582	26,188,046	3,161,046
				Ingresos excedentes ¹		

¹ Los ingresos excedentes se presentan para efectos de cumplimiento de la Ley General de Contabilidad Gubernamental y el importe reflejado debe ser siempre mayor a cero.

Concepto	Ingreso					Diferencia
	Estimado	Ampliaciones/ (Reducciones)	Modificado	Devengado	Recaudado	
Ingresos de Libre Disposición						
<i>Impuestos</i>	-	-	-	-	-	-
<i>Cuotas y Aportaciones de Seguridad Social</i>	-	-	-	-	-	-
<i>Contribuciones de Mejoras</i>	-	-	-	-	-	-
<i>Derechos</i>	-	-	-	-	-	-
<i>Productos</i>	-	-	-	-	-	-
<i>Aprovechamientos</i>	-	-	-	-	-	-
<i>Ingresos por Ventas de Bienes y Servicios</i>	6,000,000	872,363	6,872,363	6,872,363	6,303,123	303,123
<i>Participaciones</i>	-	-	-	-	-	-
Fondo General de Participaciones	-	-	-	-	-	-
Fondo de Fomento Municipal	-	-	-	-	-	-
Fondo de Fiscalización y Recaudación	-	-	-	-	-	-
Fondo de Compensación	-	-	-	-	-	-
Fondo de Extracción de Hidrocarburos	-	-	-	-	-	-
Impuesto Especial Sobre Producción y Servicios	-	-	-	-	-	-
0.136% de la Recaudación Federal Participable	-	-	-	-	-	-
3.17% Sobre Extracción de Petróleo	-	-	-	-	-	-
Gasolinas y Diésel	-	-	-	-	-	-
Fondo del Impuesto Sobre la Renta	-	-	-	-	-	-
Fondo de Estabilización de los Ingresos de las Ent. Fed.	-	-	-	-	-	-
<i>Incentivos Derivados de la Colaboración Fiscal</i>	-	-	-	-	-	-
Tenencia o Uso de Vehículos	-	-	-	-	-	-
Fondo de Compensación ISAN	-	-	-	-	-	-
Impuesto Sobre Automóviles Nuevos	-	-	-	-	-	-
Fondo de Compensación de Repecos-Intermedios	-	-	-	-	-	-
Otros Incentivos Económicos	-	-	-	-	-	-
<i>Transferencias</i>	-	-	-	-	-	-
<i>Convenios</i>	-	-	-	-	-	-
Otros Convenios y Subsidios	-	-	-	-	-	-
<i>Otros Ingresos de Libre Disposición</i>	17,027,000	3,741,864	20,768,864	20,768,864	18,439,923	1,412,923
Participaciones en Ingresos Locales	-	-	-	-	-	-
Otros Ingresos de Libre Disposición	17,027,000	3,741,864	20,768,864	20,768,864	18,439,923	1,412,923
Total de Ingresos de Libre Disposición	23,027,000	4,614,227	27,641,227	27,641,227	24,743,046	1,716,046
Ingresos Excedentes de Ingresos de Libre Disposición						
Transferencias Federales Etiquetadas						
<i>Aportaciones</i>	-	-	-	-	-	-
Fondo de Aport. para la Nómina Educativa y Gto. Op.	-	-	-	-	-	-
Fondo de Aportaciones para los Servicios de Salud	-	-	-	-	-	-
Fondo de Aportaciones para la Infraestructura Social	-	-	-	-	-	-
Fondo de Aport. para el Fortalecimiento de los Municipios y de las Demarcaciones Territoriales del D.F.	-	-	-	-	-	-
Fondo de Aportaciones Múltiples	-	-	-	-	-	-
Fondo de Aport. para la Educación Tec. y de Adultos	-	-	-	-	-	-
Fondo de Aportaciones para la Seguridad Pública de los Estados y el Distrito Federal	-	-	-	-	-	-
Fondo de Aportaciones para el Fortalecimiento de las Entidades Federativas	-	-	-	-	-	-
<i>Convenios</i>	-	2,805,355	2,805,355	2,805,355	1,445,000	1,445,000
Convenios de Protección Social en Salud	-	-	-	-	-	-
Convenios de Descentralización	-	-	-	-	-	-
Convenios de Reasignación	-	-	-	-	-	-
Otros Convenios y Subsidios	-	2,805,355	2,805,355	2,805,355	1,445,000	1,445,000
<i>Fondos Distintos de Aportaciones</i>	-	-	-	-	-	-
Fondo para Entidades Federativas y Municipios Productores de Hidrocarburos	-	-	-	-	-	-
Fondo Minero	-	-	-	-	-	-
<i>Transferencias, Subsidios y Subvenciones, y Pensiones y Jubilaciones</i>	-	-	-	-	-	-
<i>Otras Transferencias Federales Etiquetadas</i>	-	-	-	-	-	-
Total de Transferencias Federales Etiquetadas	-	2,805,355	2,805,355	2,805,355	1,445,000	1,445,000
Ingresos Derivados de Financiamientos						
<i>Ingresos Derivados de Financiamientos</i>	-	-	-	-	-	-
Total de Ingresos	23,027,000	7,419,582	30,446,582	30,446,582	26,188,046	3,161,046
Datos Informativos						
1. Ingresos Derivados de Financiamientos con Fuente de Pago de Ingresos de Libre Disposición	-	-	-	-	-	-
2. Ingresos Derivados de Financiamientos con Fuente de Pago de Transferencias Federales Etiquetadas	-	-	-	-	-	-
3. Ingresos Derivados de Financiamientos	-	-	-	-	-	-

Concepto	Egresos					Subejercicio 6 = (3 - 4)
	Aprobado	Ampliaciones/ (Reducciones)	Modificado	Devengado	Pagado	
	1	2	3 = (1 + 2)	4	5	
Servicios Personales	19,953,614	1,884,822	21,838,436	21,833,436	20,803,300	5,000
Remuneraciones al Personal de Carácter Permanente	8,576,758	(1,762,521)	6,814,237	6,813,831	6,813,831	406
Remuneraciones al Personal de Carácter Transitorio	5,532,192	4,858,919	10,391,111	10,390,324	10,388,884	787
Remuneraciones Adicionales y Especiales	3,199,267	(450,570)	2,748,697	2,747,785	2,093,666	912
Seguridad Social	2,030,411	(612,164)	1,418,247	1,416,362	1,259,309	1,885
Otras Prestaciones Sociales y Económicas	614,986	(148,842)	466,144	465,134	247,610	1,010
Previsiones	-	-	-	-	-	-
Pago de Estímulos a Servidores Públicos	-	-	-	-	-	-
Materiales y Suministros	623,598	(80,008)	543,590	374,695	354,951	168,895
Materiales de Admón, Emisión de Doctos. y Artículos Oficiales	454,766	(94,370)	360,396	236,858	230,989	123,538
Alimentos y Utensilios	30,000	-	30,000	24,918	24,918	5,082
Materias Primas y Materiales de Producción y Comercialización	-	-	-	-	-	-
Materiales y Artículos de Construcción y de Reparación	46,425	6,215	52,640	50,486	48,665	2,154
Productos Químicos, Farmacéuticos y de Laboratorio	7,148	3,211	10,359	7,809	4,845	2,550
Combustibles, Lubricantes y Aditivos	25,300	-	25,300	25,300	16,210	-
Vestuario, Blancos, Prendas de Protección y Artículos Deportivos	13,805	1,334	15,139	11,281	11,281	3,858
Materiales y Suministros Para Seguridad	-	-	-	-	-	-
Herramientas, Refacciones y Accesorios Menores	46,154	3,602	49,756	18,043	18,043	31,713
Servicios Generales	2,227,388	2,303,845	4,531,233	3,608,175	2,718,715	923,058
Servicios Básicos	287,988	(4,327)	283,661	247,383	226,878	36,278
Servicios de Arrendamiento	662,400	4,425	666,825	666,825	665,433	-
Servicios Profesionales, Científicos, Técnicos y Otros Servicios	159,000	702,002	861,002	108,742	97,647	752,260
Servicios Financieros, Bancarios y Comerciales	118,500	(41,562)	76,938	39,274	39,274	37,664
Servicios de Instalación, Reparación, Mantto. y Conservación	84,600	1,608,365	1,692,965	1,644,436	832,334	48,529
Servicios de Comunicación Social y Publicidad	137,000	137,283	274,283	266,395	266,395	7,888
Servicios de Traslado y Viáticos	380,000	(82,155)	297,845	259,190	257,254	38,655
Servicios Oficiales	5,000	1,600	6,600	5,470	5,046	1,130
Otros Servicios Generales	392,900	(21,786)	371,114	370,460	328,454	654
Transferencias, Asignaciones, Subsidios y Otras Ayudas	175,000	653,970	828,970	828,970	692,432	-
Transferencias Internas y Asignaciones al Sector Público	-	-	-	-	-	-
Transferencias al Resto del Sector Público	-	-	-	-	-	-
Subsidios y Subvenciones	-	-	-	-	-	-
Ayudas Sociales	175,000	28,473	203,473	203,473	203,473	-
Pensiones y Jubilaciones	-	625,497	625,497	625,497	488,959	-
Transferencias a Fideicomisos, Mandatos y Otros Análogos	-	-	-	-	-	-
Transferencias a la Seguridad Social	-	-	-	-	-	-
Donativos	-	-	-	-	-	-
Transferencias al Exterior	-	-	-	-	-	-
Bienes Muebles, Inmuebles e Intangibles	47,400	2,656,955	2,704,355	2,338,021	97,620	366,334
Mobiliario y Equipo de Administración	32,400	(7,578)	24,822	24,822	-	-
Mobiliario y Equipo Educativo y Recreativo	15,000	2,601,533	2,616,533	2,250,199	34,620	366,334
Equipo e Instrumental Médico y de Laboratorio	-	-	-	-	-	-
Vehículos y Equipo de Transporte	-	-	-	-	-	-
Equipo de Defensa y Seguridad	-	-	-	-	-	-
Maquinaria, Otros Equipos y Herramientas	-	-	-	-	-	-
Activos Biológicos	-	-	-	-	-	-
Bienes Inmuebles	-	-	-	-	-	-
Activos Intangibles	-	63,000	63,000	63,000	63,000	-
Inversión Pública	-	-	-	-	-	-
Obra Pública en Bienes de Dominio Público	-	-	-	-	-	-
Obra Pública en Bienes Propios	-	-	-	-	-	-
Proyectos Productivos y Acciones de Fomento	-	-	-	-	-	-
Inversiones Financieras y Otras Provisiones	-	-	-	-	-	-
Inversiones Para el Fomento de Actividades Productivas	-	-	-	-	-	-
Acciones y Participaciones de Capital	-	-	-	-	-	-
Compra de Títulos y Valores	-	-	-	-	-	-
Concesión de Préstamos	-	-	-	-	-	-
Inversiones en Fideicomisos, Mandatos y Otros Análogos	-	-	-	-	-	-
Otras Inversiones Financieras	-	-	-	-	-	-
Provisiones para Contingencias y Otras Erogaciones Especiales	-	-	-	-	-	-
Participaciones y Aportaciones	-	-	-	-	-	-
Participaciones	-	-	-	-	-	-
Aportaciones	-	-	-	-	-	-
Convenios	-	-	-	-	-	-
Deuda Pública	-	-	-	-	-	-
Amortización de la Deuda Pública	-	-	-	-	-	-
Intereses de la Deuda Pública	-	-	-	-	-	-
Comisiones de la Deuda Pública	-	-	-	-	-	-
Gastos de la Deuda Pública	-	-	-	-	-	-
Costo por Coberturas	-	-	-	-	-	-
Apoyos Financieros	-	-	-	-	-	-
Adeudos de Ejercicios Fiscales Anteriores (Adefas)	-	-	-	-	-	-
Total del Gasto	23,027,000	7,419,584	30,446,584	28,983,297	24,667,018	1,463,287

Concepto	Egresos					Subejercicio
	Aprobado	Ampliaciones / (Reducciones)	Modificado	Devengado	Pagado	
Gasto No Etiquetado	23,027,000	4,614,229	27,641,229	26,544,276	24,468,398	1,096,953
<i>Servicios Personales</i>	<i>19,953,614</i>	<i>1,884,822</i>	<i>21,838,436</i>	<i>21,833,436</i>	<i>20,803,300</i>	<i>5,000</i>
Remuneraciones al Personal de Carácter Permanente	8,576,758	(1,762,521)	6,814,237	6,813,831	6,813,831	406
Remuneraciones al Personal de Carácter Transitorio	5,532,192	4,858,919	10,391,111	10,390,324	10,388,884	787
Remuneraciones Adicionales y Especiales	3,199,267	(450,570)	2,748,697	2,747,785	2,093,666	912
Seguridad Social	2,030,411	(612,164)	1,418,247	1,416,362	1,259,309	1,885
Otras Prestaciones Sociales y Económicas	614,986	(148,842)	466,144	465,134	247,610	1,010
Previsiones	-	-	-	-	-	-
Pago de Estimulos a Servidores Públicos	-	-	-	-	-	-
<i>Materiales y Suministros</i>	<i>623,598</i>	<i>(80,008)</i>	<i>543,590</i>	<i>374,695</i>	<i>354,951</i>	<i>168,895</i>
Materiales de Admón., Emisión de Doctos. y Art. Oficiales	454,766	(94,370)	360,396	236,858	230,989	123,538
Alimentos y Utensilios	30,000	-	30,000	24,918	24,918	5,082
Materias Primas y Materiales de Prod. y Comercialización	-	-	-	-	-	-
Materiales y Artículos de Construcción y de Reparación	46,425	6,215	52,640	50,486	48,665	2,154
Productos Químicos, Farmacéuticos y de Laboratorio	7,148	3,211	10,359	7,809	4,845	2,550
Combustibles, Lubricantes y Aditivos	25,300	-	25,300	25,300	16,210	-
Vestuario, Blancos, Prendas de Protección y Art. Deportivos	13,805	1,334	15,139	11,281	11,281	3,858
Materiales y Suministros Para Seguridad	-	-	-	-	-	-
Herramientas, Refacciones y Accesorios Menores	46,154	3,602	49,756	18,043	18,043	31,713
<i>Servicios Generales</i>	<i>2,227,388</i>	<i>2,139,845</i>	<i>4,367,233</i>	<i>3,444,175</i>	<i>2,554,715</i>	<i>923,058</i>
Servicios Básicos	287,988	(4,327)	283,661	247,383	226,878	36,278
Servicios de Arrendamiento	662,400	4,425	666,825	666,825	665,433	-
Servicios Profesionales, Científicos, Técnicos y Otros Serv.	159,000	702,002	861,002	108,742	97,647	752,260
Servicios Financieros, Bancarios y Comerciales	118,500	(41,562)	76,938	39,274	39,274	37,664
Servicios de Instalación, Reparación, Mantto. y Conservación	84,600	1,608,365	1,692,965	1,644,436	832,334	48,529
Servicios de Comunicación Social y Publicidad	137,000	(26,717)	110,283	102,395	102,395	7,888
Servicios de Traslado y Viáticos	380,000	(82,155)	297,845	259,190	257,254	38,655
Servicios Oficiales	5,000	1,600	6,600	5,470	5,046	1,130
Otros Servicios Generales	392,900	(21,786)	371,114	370,460	328,454	654
<i>Transferencias, Asignaciones, Subsidios y Otras Ayudas</i>	<i>175,000</i>	<i>653,970</i>	<i>828,970</i>	<i>828,970</i>	<i>692,432</i>	<i>-</i>
Transferencias Internas y Asignaciones al Sector Público	-	-	-	-	-	-
Transferencias al Resto del Sector Público	-	-	-	-	-	-
Subsidios y Subvenciones	-	-	-	-	-	-
Ayudas Sociales	175,000	28,473	203,473	203,473	203,473	-
Pensiones y Jubilaciones	-	625,497	625,497	625,497	488,959	-
Transferencias a Fideicomisos, Mandatos y Otros Análogos	-	-	-	-	-	-
Transferencias a la Seguridad Social	-	-	-	-	-	-
Donativos	-	-	-	-	-	-
Transferencias al Exterior	-	-	-	-	-	-
<i>Bienes Muebles, Inmuebles e Intangibles</i>	<i>47,400</i>	<i>15,600</i>	<i>63,000</i>	<i>63,000</i>	<i>63,000</i>	<i>-</i>
Mobiliario y Equipo de Administración	32,400	(32,400)	-	-	-	-
Mobiliario y Equipo Educativo y Recreativo	15,000	(15,000)	-	-	-	-
Equipo e Instrumental Médico y de Laboratorio	-	-	-	-	-	-
Vehículos y Equipo de Transporte	-	-	-	-	-	-
Equipo de Defensa y Seguridad	-	-	-	-	-	-
Maquinaria, Otros Equipos y Herramientas	-	-	-	-	-	-
Activos Biológicos	-	-	-	-	-	-
Bienes Inmuebles	-	-	-	-	-	-
Activos Intangibles	-	63,000	63,000	63,000	63,000	-
<i>Inversión Pública</i>	<i>-</i>	<i>-</i>	<i>-</i>	<i>-</i>	<i>-</i>	<i>-</i>
Obra Pública en Bienes de Dominio Público	-	-	-	-	-	-
Obra Pública en Bienes Propios	-	-	-	-	-	-
Proyectos Productivos y Acciones de Fomento	-	-	-	-	-	-
<i>Inversiones Financieras y Otras Provisiones</i>	<i>-</i>	<i>-</i>	<i>-</i>	<i>-</i>	<i>-</i>	<i>-</i>
Inversiones Para el Fomento de Actividades Productivas	-	-	-	-	-	-
Acciones y Participaciones de Capital	-	-	-	-	-	-
Compra de Títulos y Valores	-	-	-	-	-	-
Concesión de Préstamos	-	-	-	-	-	-
Inversiones en Fideicomisos, Mandatos y Otros Análogos Fideicomiso de Desastres Naturales (Informativo)	-	-	-	-	-	-
Otras Inversiones Financieras	-	-	-	-	-	-
Provisiones para Contingencias y Otras Erogaciones Especiales	-	-	-	-	-	-
<i>Participaciones y Aportaciones</i>	<i>-</i>	<i>-</i>	<i>-</i>	<i>-</i>	<i>-</i>	<i>-</i>
Participaciones	-	-	-	-	-	-
Aportaciones	-	-	-	-	-	-
Convenios	-	-	-	-	-	-
<i>Deuda Pública</i>	<i>-</i>	<i>-</i>	<i>-</i>	<i>-</i>	<i>-</i>	<i>-</i>
Amortización de la Deuda Pública	-	-	-	-	-	-
Intereses de la Deuda Pública	-	-	-	-	-	-
Comisiones de la Deuda Pública	-	-	-	-	-	-
Gastos de la Deuda Pública	-	-	-	-	-	-
Costo por Coberturas	-	-	-	-	-	-
Apoyos Financieros	-	-	-	-	-	-
Adeudos de Ejercicios Fiscales Anteriores (Adefas)	-	-	-	-	-	-

Concepto	Egresos					Subejercicio
	Aprobado	Ampliaciones / (Reducciones)	Modificado	Devengado	Pagado	
Gasto Etiquetado	-	2,805,355	2,805,355	2,439,021	198,620	366,334
<i>Servicios Personales</i>	-	-	-	-	-	-
Remuneraciones al Personal de Carácter Permanente	-	-	-	-	-	-
Remuneraciones al Personal de Carácter Transitorio	-	-	-	-	-	-
Remuneraciones Adicionales y Especiales	-	-	-	-	-	-
Seguridad Social	-	-	-	-	-	-
Otras Prestaciones Sociales y Económicas	-	-	-	-	-	-
Previsiones	-	-	-	-	-	-
Pago de Estímulos a Servidores Públicos	-	-	-	-	-	-
<i>Materiales y Suministros</i>	-	-	-	-	-	-
Materiales de Admón., Emisión de Doctos. y Art. Oficiales	-	-	-	-	-	-
Alimentos y Utensilios	-	-	-	-	-	-
Materias Primas y Materiales de Prod. y Comercialización	-	-	-	-	-	-
Materiales y Artículos de Construcción y de Reparación	-	-	-	-	-	-
Productos Químicos, Farmacéuticos y de Laboratorio	-	-	-	-	-	-
Combustibles, Lubricantes y Aditivos	-	-	-	-	-	-
Vestuario, Blancos, Prendas de Protección y Art. Deportivos	-	-	-	-	-	-
Materiales y Suministros Para Seguridad	-	-	-	-	-	-
Herramientas, Refacciones y Accesorios Menores	-	-	-	-	-	-
<i>Servicios Generales</i>	-	164,000	164,000	164,000	164,000	-
Servicios Básicos	-	-	-	-	-	-
Servicios de Arrendamiento	-	-	-	-	-	-
Servicios Profesionales, Científicos, Técnicos y Otros Serv.	-	-	-	-	-	-
Servicios Financieros, Bancarios y Comerciales	-	-	-	-	-	-
Servicios de Instalación, Reparación, Mantto. y Conservación	-	-	-	-	-	-
Servicios de Comunicación Social y Publicidad	-	164,000	164,000	164,000	164,000	-
Servicios de Traslado y Viáticos	-	-	-	-	-	-
Servicios Oficiales	-	-	-	-	-	-
Otros Servicios Generales	-	-	-	-	-	-
<i>Transferencias, Asignaciones, Subsidios y Otras Ayudas</i>	-	-	-	-	-	-
Transferencias Internas y Asignaciones al Sector Público	-	-	-	-	-	-
Transferencias al Resto del Sector Público	-	-	-	-	-	-
Subsidios y Subvenciones	-	-	-	-	-	-
Ayudas Sociales	-	-	-	-	-	-
Pensiones y Jubilaciones	-	-	-	-	-	-
Transferencias a Fideicomisos, Mandatos y Otros Análogos	-	-	-	-	-	-
Transferencias a la Seguridad Social	-	-	-	-	-	-
Donativos	-	-	-	-	-	-
Transferencias al Exterior	-	-	-	-	-	-
<i>Bienes Muebles, Inmuebles e Intangibles</i>	-	2,641,355	2,641,355	2,275,021	34,620	366,334
Mobiliario y Equipo de Administración	-	24,822	24,822	24,822	-	-
Mobiliario y Equipo Educativo y Recreativo	-	2,616,533	2,616,533	2,250,199	34,620	366,334
Equipo e Instrumental Médico y de Laboratorio	-	-	-	-	-	-
Vehículos y Equipo de Transporte	-	-	-	-	-	-
Equipo de Defensa y Seguridad	-	-	-	-	-	-
Maquinaria, Otros Equipos y Herramientas	-	-	-	-	-	-
Activos Biológicos	-	-	-	-	-	-
Bienes Inmuebles	-	-	-	-	-	-
Activos Intangibles	-	-	-	-	-	-
<i>Inversión Pública</i>	-	-	-	-	-	-
Obra Pública en Bienes de Dominio Público	-	-	-	-	-	-
Obra Pública en Bienes Propios	-	-	-	-	-	-
Proyectos Productivos y Acciones de Fomento	-	-	-	-	-	-
<i>Inversiones Financieras y Otras Provisiones</i>	-	-	-	-	-	-
Inversiones Para el Fomento de Actividades Productivas	-	-	-	-	-	-
Acciones y Participaciones de Capital	-	-	-	-	-	-
Compra de Títulos y Valores	-	-	-	-	-	-
Concesión de Préstamos	-	-	-	-	-	-
Inversiones en Fideicomisos, Mandatos y Otros Análogos Fideicomiso de Desastres Naturales (Informativo)	-	-	-	-	-	-
Otras Inversiones Financieras	-	-	-	-	-	-
Provisiones para Contingencias y Otras Erogaciones Especiales	-	-	-	-	-	-
<i>Participaciones y Aportaciones</i>	-	-	-	-	-	-
Participaciones	-	-	-	-	-	-
Aportaciones	-	-	-	-	-	-
Convenios	-	-	-	-	-	-
<i>Deuda Pública</i>	-	-	-	-	-	-
Amortización de la Deuda Pública	-	-	-	-	-	-
Intereses de la Deuda Pública	-	-	-	-	-	-
Comisiones de la Deuda Pública	-	-	-	-	-	-
Gastos de la Deuda Pública	-	-	-	-	-	-
Costo por Coberturas	-	-	-	-	-	-
Apoyos Financieros	-	-	-	-	-	-
Adeudos de Ejercicios Fiscales Anteriores (Adefas)	-	-	-	-	-	-
Total de Egresos	23,027,000	7,419,584	30,446,584	28,983,297	24,667,018	1,463,287

Concepto	Egresos					Subejercicio
	Aprobado	Ampliaciones/ (Reducciones)	Modificado	Devengado	Pagado	
	1	2	3 = (1 + 2)	4	5	
Secretaría Ejecutiva de la Gubernatura	-	-	-	-	-	-
Secretaría de Gobierno	-	-	-	-	-	-
Secretaría de Hacienda	-	-	-	-	-	-
Secretaría de Economía	-	-	-	-	-	-
Secretaría de Desarrollo Agropecuario	-	-	-	-	-	-
Secretaría de Obras Públicas	-	-	-	-	-	-
Secretaría de Educación	-	-	-	-	-	-
Secretaría de Salud	-	-	-	-	-	-
Fiscalía General del Estado	-	-	-	-	-	-
Secretaría de Administración	-	-	-	-	-	-
Secretaría de la Contraloría	-	-	-	-	-	-
Comisión Estatal de Seguridad Pública	-	-	-	-	-	-
Consejería Jurídica	-	-	-	-	-	-
Secretaría de Turismo	-	-	-	-	-	-
Secretaría de Desarrollo Social	-	-	-	-	-	-
Secretaría del Trabajo	-	-	-	-	-	-
Secretaría de Cultura	-	-	-	-	-	-
Secretaría de Desarrollo Sustentable	-	-	-	-	-	-
Secretaría de Innovación, Ciencia y Tec.	-	-	-	-	-	-
Secretaría de Movilidad y Transporte	-	-	-	-	-	-
Gastos Institucionales	-	-	-	-	-	-
Total del Gasto	-	-	-	-	-	-

CENTRO MORELENSE DE LAS ARTES
Estado Analítico del Ejercicio del Presupuesto de Egresos
Clasificación Administrativa
Del 1 de enero al 31 de diciembre de 2018

Concepto	Egresos					Subejercicio
	Aprobado	Ampliaciones/ (Reducciones)	Modificado	Devengado	Pagado	
	1	2	3 = (1 + 2)	4	5	
Poder Ejecutivo	-	-	-	-	-	-
Poder Legislativo	-	-	-	-	-	-
Poder Judicial	-	-	-	-	-	-
Organismos Autónomos	-	-	-	-	-	-
Poder Ejecutivo de los Municipios	-	-	-	-	-	-
Total del Gasto	-	-	-	-	-	-

Sector Paraestatal del Gobierno del Estado de Morelos
Estado Analítico del Ejercicio del Presupuesto de Egresos
Clasificación Administrativa
Del 1 de enero al 31 de diciembre de 2018

Concepto	Egresos					Subejercicio
	Aprobado	Ampliaciones/ (Reducciones)	Modificado	Devengado	Pagado	
	1	2	3 = (1 + 2)	4	5	
Entidades Paraestatales y Fideicomisos No Empresariales y No Financieros	23,027,000	7,419,584	30,446,584	28,983,297	24,667,018	1,463,287
Instituciones Públicas de la Seguridad Social	-	-	-	-	-	-
Entidades Paraestatales Empresariales No Financieras con Participación Estatal Mayoritaria	-	-	-	-	-	-
Fideicomisos Empresariales No Financieros con Participación Estatal Mayoritaria	-	-	-	-	-	-
Entidades Paraestatales Empresariales Financieras Monetarias con Participación Estatal Mayoritaria	-	-	-	-	-	-
Entidades Paraestatales Empresariales Financieras No Monetarias con Participación Estatal Mayoritaria	-	-	-	-	-	-
Fideicomisos Financieros Públicos con Participación Estatal Mayoritaria	-	-	-	-	-	-
Total del Gasto	23,027,000	7,419,584	30,446,584	28,983,297	24,667,018	1,463,287

Concepto	Egresos					Subejercicio
	Aprobado	Ampliaciones/ (Reducciones)	Modificado	Devengado	Pagado	
Gasto No Etiquetado	23,027,000	4,614,229	27,641,229	26,544,276	24,468,398	1,096,953
Secretaría Ejecutiva de la Gobernatura	-	-	-	-	-	-
Secretaría de Gobierno	-	-	-	-	-	-
Secretaría de Hacienda	-	-	-	-	-	-
Secretaría de Economía	-	-	-	-	-	-
Secretaría de Desarrollo Agropecuario	-	-	-	-	-	-
Secretaría de Obras Públicas	-	-	-	-	-	-
Secretaría de Educación	-	-	-	-	-	-
Secretaría de Salud	-	-	-	-	-	-
Fiscalía General del Estado	-	-	-	-	-	-
Secretaría de Administración	-	-	-	-	-	-
Secretaría de la Contraloría	-	-	-	-	-	-
Comisión Estatal de Seguridad Pública	-	-	-	-	-	-
Consejería Jurídica	-	-	-	-	-	-
Secretaría de Turismo	-	-	-	-	-	-
Secretaría de Desarrollo Social	-	-	-	-	-	-
Secretaría del Trabajo	-	-	-	-	-	-
Secretaría de Cultura	-	-	-	-	-	-
Secretaría de Desarrollo Sustentable	-	-	-	-	-	-
Secretaría de Innovación, Ciencia y Tec.	-	-	-	-	-	-
Secretaría de Movilidad y Transporte	-	-	-	-	-	-
Gastos Institucionales	-	-	-	-	-	-
Poder Legislativo	-	-	-	-	-	-
Poder Judicial	-	-	-	-	-	-
Organismos Autónomos	-	-	-	-	-	-
Entidades Paraestatales y Fideicomisos No Empresariales y No Financieros	23,027,000	4,614,229	27,641,229	26,544,276	24,468,398	1,096,953
Fideicomisos Empresariales No Financieros con Participación Estatal Mayoritaria	-	-	-	-	-	-
Poder Ejecutivo de los Municipios	-	-	-	-	-	-
Gasto Etiquetado	-	2,805,355	2,805,355	2,439,021	198,620	366,334
Secretaría Ejecutiva de la Gobernatura	-	-	-	-	-	-
Secretaría de Gobierno	-	-	-	-	-	-
Secretaría de Hacienda	-	-	-	-	-	-
Secretaría de Economía	-	-	-	-	-	-
Secretaría de Desarrollo Agropecuario	-	-	-	-	-	-
Secretaría de Obras Públicas	-	-	-	-	-	-
Secretaría de Educación	-	-	-	-	-	-
Secretaría de Salud	-	-	-	-	-	-
Fiscalía General del Estado	-	-	-	-	-	-
Secretaría de Administración	-	-	-	-	-	-
Secretaría de la Contraloría	-	-	-	-	-	-
Comisión Estatal de Seguridad Pública	-	-	-	-	-	-
Consejería Jurídica	-	-	-	-	-	-
Secretaría de Turismo	-	-	-	-	-	-
Secretaría de Desarrollo Social	-	-	-	-	-	-
Secretaría del Trabajo	-	-	-	-	-	-
Secretaría de Cultura	-	-	-	-	-	-
Secretaría de Desarrollo Sustentable	-	-	-	-	-	-
Secretaría de Innovación, Ciencia y Tec.	-	-	-	-	-	-
Secretaría de Movilidad y Transporte	-	-	-	-	-	-
Gastos Institucionales	-	-	-	-	-	-
Poder Legislativo	-	-	-	-	-	-
Poder Judicial	-	-	-	-	-	-
Organismos Autónomos	-	-	-	-	-	-
Entidades Paraestatales y Fideicomisos No Empresariales y No Financieros	-	2,805,355	2,805,355	2,439,021	198,620	366,334
Fideicomisos Empresariales No Financieros con Participación Estatal Mayoritaria	-	-	-	-	-	-
Poder Ejecutivo de los Municipios	-	-	-	-	-	-
Total de Egresos	23,027,000	7,419,584	30,446,584	28,983,297	24,667,018	1,463,287

Concepto	Egresos					Subejercicio 6 = (3 - 4)
	Aprobado	Ampliaciones/ (Reducciones)	Modificado	Devengado	Pagado	
	1	2	3 = (1 + 2)	4	5	
Gobierno	-	-	-	-	-	-
Legislación	-	-	-	-	-	-
Justicia	-	-	-	-	-	-
Coordinación de la Política de Gobierno	-	-	-	-	-	-
Relaciones Exteriores	-	-	-	-	-	-
Asuntos Financieros y Hacendarios	-	-	-	-	-	-
Seguridad Nacional	-	-	-	-	-	-
Asuntos de Orden Público y de Seguridad Interior	-	-	-	-	-	-
Otros Servicios Generales	-	-	-	-	-	-
Desarrollo Social	23,027,000	7,419,584	30,446,584	28,983,297	24,667,018	1,463,287
Protección Ambiental	-	-	-	-	-	-
Vivienda y Servicios a la Comunidad	-	-	-	-	-	-
Salud	-	-	-	-	-	-
Recreación, Cultura y Otras Manifestaciones Sociales	-	-	-	-	-	-
Educación	23,027,000	7,419,584	30,446,584	28,983,297	24,667,018	1,463,287
Protección Social	-	-	-	-	-	-
Otros Asuntos Sociales	-	-	-	-	-	-
Desarrollo Económico	-	-	-	-	-	-
Asuntos Económicos, Comerciales y Laborales en General	-	-	-	-	-	-
Agropecuaria, Silvicultura, Pesca y Caza	-	-	-	-	-	-
Combustibles y Energía	-	-	-	-	-	-
Minería, Manufacturas y Construcción	-	-	-	-	-	-
Transporte	-	-	-	-	-	-
Comunicaciones	-	-	-	-	-	-
Turismo	-	-	-	-	-	-
Ciencia, Tecnología e Innovación	-	-	-	-	-	-
Otras Industrias y Otros Asuntos Económicos	-	-	-	-	-	-
Otras no Clasificadas en Funciones Anteriores	-	-	-	-	-	-
Transacciones de la Deuda Pública / Costo Financiero de la Deuda	-	-	-	-	-	-
Transferencias, Participaciones y Aportaciones entre Diferentes Niveles y Ordenes de Gobierno	-	-	-	-	-	-
Saneamiento del Sistema Financiero	-	-	-	-	-	-
Adeudos de Ejercicios Fiscales Anteriores	-	-	-	-	-	-
Total del Gasto	23,027,000	7,419,584	30,446,584	28,983,297	24,667,018	1,463,287

Concepto	Egresos					Subejercicio
	Aprobado	Ampliaciones/ (Reducciones)	Modificado	Devengado	Pagado	
Gasto No Etiquetado	23,027,000	4,614,229	27,641,229	26,544,276	24,468,398	1,096,953
<i>Gobierno</i>	-	-	-	-	-	-
Legislación	-	-	-	-	-	-
Justicia	-	-	-	-	-	-
Coordinación de la Política de Gobierno	-	-	-	-	-	-
Relaciones Exteriores	-	-	-	-	-	-
Asuntos Financieros y Hacendarios	-	-	-	-	-	-
Seguridad Nacional	-	-	-	-	-	-
Asuntos de Orden Público y de Seguridad Interior	-	-	-	-	-	-
Otros Servicios Generales	-	-	-	-	-	-
<i>Desarrollo Social</i>	23,027,000	4,614,229	27,641,229	26,544,276	24,468,398	1,096,953
Protección Ambiental	-	-	-	-	-	-
Vivienda y Servicios a la Comunidad	-	-	-	-	-	-
Salud	-	-	-	-	-	-
Recreación, Cultura y Otras Manifestaciones Sociales	-	-	-	-	-	-
Educación	23,027,000	4,614,229	27,641,229	26,544,276	24,468,398	1,096,953
Protección Social	-	-	-	-	-	-
Otros Asuntos Sociales	-	-	-	-	-	-
<i>Desarrollo Económico</i>	-	-	-	-	-	-
Asuntos Económicos, Comerciales y Laborales en Gral.	-	-	-	-	-	-
Agropecuaria, Silvicultura, Pesca y Caza	-	-	-	-	-	-
Combustibles y Energía	-	-	-	-	-	-
Minería, Manufacturas y Construcción	-	-	-	-	-	-
Transporte	-	-	-	-	-	-
Comunicaciones	-	-	-	-	-	-
Turismo	-	-	-	-	-	-
Ciencia, Tecnología e Innovación	-	-	-	-	-	-
Otras Industrias y Otros Asuntos Económicos	-	-	-	-	-	-
<i>Otras no Clasificadas en Funciones Anteriores</i>	-	-	-	-	-	-
Transacciones de la Deuda Pública / Costo Financiero de la Deuda	-	-	-	-	-	-
Transferencias, Participaciones y Aportaciones entre Diferentes Niveles y Ordenes de Gobierno	-	-	-	-	-	-
Saneamiento del Sistema Financiero	-	-	-	-	-	-
Adeudos de Ejercicios Fiscales Anteriores	-	-	-	-	-	-
Gasto Etiquetado	-	2,805,355	2,805,355	2,439,021	198,620	366,334
<i>Gobierno</i>	-	-	-	-	-	-
Legislación	-	-	-	-	-	-
Justicia	-	-	-	-	-	-
Coordinación de la Política de Gobierno	-	-	-	-	-	-
Relaciones Exteriores	-	-	-	-	-	-
Asuntos Financieros y Hacendarios	-	-	-	-	-	-
Seguridad Nacional	-	-	-	-	-	-
Asuntos de Orden Público y de Seguridad Interior	-	-	-	-	-	-
Otros Servicios Generales	-	-	-	-	-	-
<i>Desarrollo Social</i>	-	2,805,355	2,805,355	2,439,021	198,620	366,334
Protección Ambiental	-	-	-	-	-	-
Vivienda y Servicios a la Comunidad	-	-	-	-	-	-
Salud	-	-	-	-	-	-
Recreación, Cultura y Otras Manifestaciones Sociales	-	-	-	-	-	-
Educación	-	2,805,355	2,805,355	2,439,021	198,620	366,334
Protección Social	-	-	-	-	-	-
Otros Asuntos Sociales	-	-	-	-	-	-
<i>Desarrollo Económico</i>	-	-	-	-	-	-
Asuntos Económicos, Comerciales y Laborales en Gral.	-	-	-	-	-	-
Agropecuaria, Silvicultura, Pesca y Caza	-	-	-	-	-	-
Combustibles y Energía	-	-	-	-	-	-
Minería, Manufacturas y Construcción	-	-	-	-	-	-
Transporte	-	-	-	-	-	-
Comunicaciones	-	-	-	-	-	-
Turismo	-	-	-	-	-	-
Ciencia, Tecnología e Innovación	-	-	-	-	-	-
Otras Industrias y Otros Asuntos Económicos	-	-	-	-	-	-
<i>Otras no Clasificadas en Funciones Anteriores</i>	-	-	-	-	-	-
Transacciones de la Deuda Pública / Costo Financiero de la Deuda	-	-	-	-	-	-
Transferencias, Participaciones y Aportaciones entre Diferentes Niveles y Ordenes de Gobierno	-	-	-	-	-	-
Saneamiento del Sistema Financiero	-	-	-	-	-	-
Adeudos de Ejercicios Fiscales Anteriores	-	-	-	-	-	-
Total del Egresos	23,027,000	7,419,584	30,446,584	28,983,297	24,667,018	1,463,287



**Centro
Morense
de las Artes**

CENTRO MORELENSE DE LAS ARTES
Estado Analítico del Ejercicio del Presupuesto de Egresos Detallado - LDF
Clasificación de Servicios Personales por Categoría
Del 1 de enero al 31 de diciembre de 2018
(Pesos)



Concepto	Egresos					Subejercicio
	Aprobado	Ampliaciones/ (Reducciones)	Modificado	Devengado	Pagado	
Gasto No Etiquetado	17,027,000	1,884,822	18,911,822	21,833,435	20,803,299	(2,921,613)
Personal Administrativo y de Servicio Público	17,027,000	1,884,822	18,911,822	21,833,435	20,803,299	(2,921,613)
Magisterio	-	-	-	-	-	-
Servicios de Salud	-	-	-	-	-	-
Personal Administrativo	-	-	-	-	-	-
Personal Médico, Paramédico y afín	-	-	-	-	-	-
Seguridad Pública	-	-	-	-	-	-
Gastos Asociados a la Implementación de Nuevas Leyes Fed. o Reformas a las Mismas	-	-	-	-	-	-
Nombre del Programa o Ley 1	-	-	-	-	-	-
Nombre del Programa o Ley 2	-	-	-	-	-	-
Sentencias Laborales Definitivas	-	-	-	-	-	-
Gasto Etiquetado	-	-	-	-	-	-
Personal Administrativo y de Servicio Público	-	-	-	-	-	-
Magisterio	-	-	-	-	-	-
Servicios de Salud	-	-	-	-	-	-
Personal Administrativo	-	-	-	-	-	-
Personal Médico, Paramédico y afín	-	-	-	-	-	-
Seguridad Pública	-	-	-	-	-	-
Gastos Asociados a la Implementación de Nuevas Leyes Fed. o Reformas a las Mismas	-	-	-	-	-	-
Nombre del Programa o Ley 1	-	-	-	-	-	-
Nombre del Programa o Ley 2	-	-	-	-	-	-
Sentencias Laborales Definitivas	-	-	-	-	-	-
Total del Gasto en Servicios Personales	17,027,000	1,884,822	18,911,822	21,833,435	20,803,299	(2,921,613)



CENTRO MORELENSE DE LAS ARTES
 Estado Analítico del Ejercicio del Presupuesto de Egresos
 Clasificación Económica (por Tipo de Gasto)
 Del 1 de enero al 31 de diciembre de 2018
 (Pesos)



Concepto	Egresos						Subejercicio
	Aprobado	Ampliaciones/ (Reducciones)	Modificado	Devengado	Pagado		
	1	2	3 = (1 + 2)	4	5	6 = (3 - 4)	
Gasto Corriente	23,027,000	7,419,584	30,446,584	28,983,297	24,667,018	1,463,287	
Gasto de Capital	-	-	-	-	-	-	
Amortización de la Deuda y Disminución de Pasivos	-	-	-	-	-	-	
Pensiones y Jubilaciones	-	-	-	-	-	-	
Participaciones	-	-	-	-	-	-	
Total del Gasto	23,027,000	7,419,584	30,446,584	28,983,297	24,667,018	1,463,287	



Centro
Morelense
de las Artes

CENTRO MORELENSE DE LAS ARTES
Intereses de la Deuda
Del 1 de enero al 31 de diciembre de 2018
(Pesos)



Identificación de Crédito o Instrumento	Devengado	Pagado
Créditos Bancarios		
NO APLICA		



Centro
Morelense
de las Artes

Información Programática

Concepto	Egresos					Subejercicio
	Aprobado	Ampliaciones/ (Reducciones)	Modificado	Devengado	Pagado	
	1	2	3 = (1 + 2)	4	5	6 = (3 - 4)
Programas	-	-	-	-	-	-
Subsidios: Sector Social y Privado o Ent. Federativas y Municipios	-	-	-	-	-	-
Sujetos a Reglas de Operación	-	-	-	-	-	-
Otros Subsidios	-	-	-	-	-	-
Desempeño de las Funciones	23,027,000	4,614,229	27,641,229	26,544,276	24,468,398	1,096,953
Prestación de Servicios Públicos	23,027,000	4,614,229	27,641,229	26,544,276	24,468,398	1,096,953
Provisión de Bienes Públicos	-	-	-	-	-	-
Planeación, Seguimiento y Evaluación de Políticas Públicas	-	-	-	-	-	-
Promoción y Fomento	-	-	-	-	-	-
Regulación y Supervisión	-	-	-	-	-	-
Funciones de las Fuerzas Armadas (Únicamente Gobierno Federal)	-	-	-	-	-	-
Específicos	-	-	-	-	-	-
Proyectos de Inversión	-	-	-	-	-	-
Administrativos y de Apoyo	-	-	-	-	-	-
Apoyo al Proceso Presupuestario y para Mejorar la Eficiencia Institucional	-	-	-	-	-	-
Apoyo a la Función Pública y al Mejoramiento de la Gestión	-	-	-	-	-	-
Operaciones Ajenas	-	-	-	-	-	-
Compromisos	-	-	-	-	-	-
Obligaciones de Cumplimiento de Resolución Jurisdiccional	-	-	-	-	-	-
Desastres Naturales	-	-	-	-	-	-
Obligaciones	-	-	-	-	-	-
Pensiones y Jubilaciones	-	-	-	-	-	-
Aportaciones a la Seguridad Social	-	-	-	-	-	-
Aportaciones a Fondos de Estabilización	-	-	-	-	-	-
Aportaciones a Fondos de Inversión y Reestructura de Pensiones	-	-	-	-	-	-
Programas de Gasto Federalizado (Gobierno Federal)	-	2,805,355	2,805,355	2,439,021	198,620	366,334
Gasto Federalizado	-	2,805,355	2,805,355	2,439,021	198,620	366,334
Participaciones a Entidades Federativas y Municipios	-	-	-	-	-	-
Costo financiero, deuda o apoyos a deudores y ahorradores de la banca	-	-	-	-	-	-
Adeudos de ejercicios fiscales anteriores	-	-	-	-	-	-
Total del Gasto	23,027,000	7,419,584	30,446,584	28,983,297	24,667,018	1,463,287



Centro
Morelense
de las Artes

CENTRO MORELENSE DE LAS ARTES
Indicadores de Postura Fiscal
Del 1 de enero al 31 de diciembre de 2018
(Pesos)



Concepto	Estimado	Devengado	Pagado ³
I. Ingresos Presupuestarios (I=1+2)	23,027,000	30,446,582	26,188,046
1. Ingresos del Gobierno de la Entidad Federativa 1	23,027,000	27,641,227	24,743,046
2. Ingresos del Sector Paraestatal 1	-	2,805,355	1,445,000
II. Egresos Presupuestarios (II=3+4)	23,027,000	28,983,297	24,667,018
3. Egresos del Gobierno de la Entidad Federativa 2	-	-	-
4. Egresos del Sector Paraestatal 2	23,027,000	28,983,297	24,667,018
III. Balance Presupuestario (Superávit o Déficit) (III = I - II)	-	1,463,285	1,521,028

Concepto	Estimado	Devengado	Pagado ³
III. Balance presupuestario (Superávit o Déficit)	-	1,463,285	1,521,028
IV. Intereses, Comisiones y Gastos de la Deuda	-	-	-
V. Balance Primario (Superávit o Déficit) (V= III - IV)	-	1,463,285	1,521,028

Concepto	Estimado	Devengado	Pagado ³
A. Financiamiento	-	-	-
B. Amortización de la deuda	-	-	-
C. Endeudamiento ó desendeudamiento (C = A - B)	-	-	-

1 Los Ingresos que se presentan son los ingresos presupuestarios totales sin incluir los ingresos por financiamientos. Los Ingresos del Gobierno de la Entidad Federativa corresponden a los del Poder Ejecutivo, Legislativo Judicial y Autónomos.

2 Los egresos que se presentan son los egresos presupuestarios totales sin incluir los egresos por amortización. Los egresos del Gobierno de la Entidad Federativa corresponden a los del Poder Ejecutivo, Legislativo, Judicial y Órganos Autónomos.

3 Para Ingresos se reportan los ingresos recaudados; para egresos se reportan los egresos pagados.

Programas y Proyectos de Inversión

NO APLICA



Indicadores de Resultados

NO APLICA



Centro Morelense de las Artes

Anexos

Relación de esquemas bursátiles y de coberturas financieras

(Artículo 46, último párrafo LGCG)

NO APLICA

Información adicional que dispongan otras leyes

NO APLICA



MORELOS
2018 - 2024



Colegio de Bachilleres del Estado de Morelos

CUENTA PÚBLICA CONSOLIDADA
ENTIDADES PARAESTATALES
ENERO - DICIEMBRE

2018



Colegio de Bachilleres
del Estado de Morelos

Introducción

INTRODUCCIÓN

El Colegio de Bachilleres del Estado de Morelos (COBAEM) fue constituido por decreto publicado en el Periódico Oficial “Tierra y Libertad” número 3396 de fecha 14 de Septiembre de 1988, el COBAEM se creó como un Organismo Público Descentralizado del Gobierno del Estado que cuenta con personalidad jurídica y patrimonio propio y tiene por objeto: Impartir e impulsar la Educación correspondiente al bachillerato en sus características propedéuticas y terminal, teniendo para ello las siguientes facultades:

- I. Establecer, organizar, administrar y sostener planteles en lugares del Estado que estime convenientes;
- II. Impartir educación del tipo mencionado a través de las modalidades escolar y extraescolar;
- III. Expedir certificados de estudios y otorgar constancia de capacitación para el trabajo;
- IV. Las demás actividades afines con las anteriores.

El Colegio de Bachilleres del Estado de Morelos realiza sus registros contables en apego a los criterios Establecidos en la Ley General de Contabilidad Gubernamental (LGCC), publicada en el Diario Oficial de la Federación el 31 de diciembre del 2008, así como, a lo establecido en las Normas Contables y Lineamientos para la emisión de estados financieros, emitidos por el órgano de coordinación para la Armonización de la Contabilidad Gubernamental, en este caso el Consejo Nacional de Armonización Contable (CONAC).



Colegio de Bachilleres
del Estado de Morelos

Información Contable

CUENTA PÚBLICA
COLEGIO DE BACHILLERES DEL ESTADO DE MORELOS
ENERO – DICIEMBRE

2018

Concepto	2018	2017	Concepto	2018	2017
INGRESOS Y OTROS BENEFICIOS			GASTOS Y OTRAS PÉRDIDAS		
<i>Ingresos de la Gestión</i>			<i>Gastos de Funcionamiento</i>		
Impuestos	35,687,719	31,340,999	Servicios Personales	297,241,218	224,450,314
Cuotas y Aportaciones de Seguridad Social	-	-	Materiales y Suministros	272,946,359	203,286,158
Contribuciones de Mejoras	-	-	Servicios Generales	3,535,287	3,924,832
Derechos	-	-		20,759,572	17,239,324
Productos de Tipo Corriente	-	-	<i>Transferencias, Asignaciones, Subsidios y Otras Ayudas</i>	-	-
Aprovechamientos de Tipo Corriente	-	-	Transferencias Internas y Asignaciones al Sector Público	-	-
Ingresos por Venta de Bienes y Servicios	35,687,719	31,340,999	Transferencias al Resto del Sector Público	-	-
Ingresos no Comprendidos en Las Fracciones de La Ley de	-	-	Subsidios y Subvenciones	-	-
Ingresos Causados en Ejercicios Fiscales Anteriores	-	-	Ayudas Sociales	-	-
Pendientes de Liquidación o Pago	-	-	Pensiones y Jubilaciones	-	-
			Transf. a Fideicomisos, Mandatos y Contratos Análogos	-	-
<i>Participaciones, Aportaciones, Transferencias,</i>			Transferencias a la Seguridad Social	-	-
<i>Asignaciones, Subsidios y Otras Ayudas</i>			Donativos	-	-
Participaciones y Aportaciones	214,077,600	168,909,819	Transferencias al Exterior	-	-
Transferencias, Asignaciones, Subsidios y Otras ayudas	-	-	<i>Participaciones y Aportaciones</i>	-	-
			Participaciones	-	-
Otros Ingresos y Beneficios			Aportaciones	-	-
Ingresos Financieros	566,991	1,130,859	Convenios	-	-
Incremento por Variación de Inventarios	566,991	1,130,859	<i>Intereses, Comisiones y Otros Gastos de la Deuda Pub.</i>	-	-
Disminución del Exceso de Estimaciones por Pérdida o	-	-	Intereses de la Deuda Pública	-	-
Deterioro u Obsolescencia	-	-	Comisiones de la Deuda Pública	-	-
Disminución del Exceso de Provisiones	-	-	Gastos de la Deuda Pública	-	-
Otros Ingresos y Beneficios Varios	-	-	Costo por Coberturas	-	-
			Apoyos Financieros	-	-
Total de Ingresos y Otros Beneficios	250,332,310	201,381,677	Otros Gastos y Pérdidas Extraordinarias	1,105,841	938,287
			Estimaciones, Depreciaciones, Deterioros, Obsolescencia y	1,105,758	938,286
			Amortizaciones	-	-
			Provisiones	-	-
			Disminución de Inventarios	-	-
			Aumento por Insuficiencia de Estimaciones por Pérdida o	-	-
			Deterioro y Obsolescencia	-	-
			Aumento por Insuficiencia de Provisiones	-	-
			Otros Gastos	83	1
			<i>Inversión Pública</i>	-	-
			Inversión Pública no Capitalizable	-	-
			Total de Gastos y Otras Pérdidas	298,347,059	225,388,601
			Resultados del Ejercicio (Ahorro/Desahorro)	(48,014,749)	(24,006,924)

Bajo protesta de decir verdad declaramos que los Estados Financieros y sus Notas son razonablemente correctos y responsabilidad del emisor.


CONCEPTO	Año		CONCEPTO	Año	
	2018	2017		2018	2017
ACTIVO			PASIVO		
Activo Circulante			Pasivo Circulante		
Efectivo y Equivalentes	734,546	13,911,465	Cuentas por Pagar a Corto Plazo	74,018,654	40,071,163
Derechos a Recibir Efectivo o Equivalentes	1,477,809	3,574,767	Documentos por Pagar a Corto Plazo	-	-
Derechos a Recibir Bienes o Servicios	-	-	Porción a Corto Plazo de la Deuda Pública a Largo Plazo	-	-
Inventarios	-	-	Títulos y Valores a Corto Plazo	-	-
Almacenes	-	-	Pasivos Diferidos a Corto Plazo	-	-
Estimación por Pérdida o Deterioro de Activos Circulantes	-	-	Fondos y Bienes de Terceros en Garantía y/o Administración a Corto Plazo	172,695	172,489
Otros Activos Circulantes	-	-	Provisiones a Corto Plazo	6,720	207,639
Total de Activos Circulantes	2,212,355	17,486,232	Otros Pasivos a Corto Plazo	4,205,099	4,386,499
			Total de Pasivos Circulantes	78,403,168	44,837,790
Activo No Circulante			Pasivo No Circulante		
Inversiones Financieras a Largo Plazo	-	-	Cuentas por Pagar a Largo Plazo	-	-
Derechos a Recibir Efectivo o Equivalentes a Largo Plazo	261,013	62,013	Documentos por Pagar a Largo Plazo	-	-
Bienes Inmuebles, Infraestructura y Construcciones en Proceso	19,569,615	6,753,030	Deuda Pública a Largo Plazo	-	-
Bienes Muebles	44,365,457	43,776,407	Pasivos Diferidos a Largo Plazo	-	-
Activos Intangibles	562,890	562,890	Fondos y Bienes de Terceros en Garantía y/o en Administración a Largo Plazo	-	-
Depreciación, Deterioro y Amortización Acumulada de Bienes	(2,775,899)	(1,670,141)	Provisiones a Largo Plazo	-	-
Activos Diferidos	-	-	Total de Pasivos No Circulantes	78,403,168	44,837,790
Estimación por Pérdida o Deterioro de Activos no Circulantes	-	-	Total del Pasivo	156,806,336	89,675,580
Otros Activos no Circulantes	-	-			
Total de Activos No Circulantes	61,983,076	49,484,199	HACIENDA PÚBLICA / PATRIMONIO		
Total del Activo	64,195,431	66,970,431	Hacienda Pública / Patrimonio Contribuido	60,165,087	47,317,367
			Aportaciones	39,368,609	39,368,609
			Donaciones de Capital	20,796,478	7,948,758
			Actualización de la Hacienda Pública / Patrimonio	-	-
			Hacienda Pública / Patrimonio Generado	(74,372,824)	(25,184,726)
			Resultados del Ejercicio (Ahorro / Desahorro)	(48,014,749)	(24,006,924)
			Resultados de Ejercicios Anteriores	(26,358,075)	(1,177,802)
			Revalúos	-	-
			Reservas	-	-
			Rectificaciones de Resultados de Ejercicios Anteriores	-	-
			Exceso o Insuficiencia en la Actualización de la Hacienda Pública / Patrimonio	-	-
			Resultado por Posición Monetaria	-	-
			Resultado por Tenencia de Activos no Monetarios	-	-
			Total Hacienda Pública / Patrimonio	(14,207,737)	22,132,641
			Total del Pasivo y Hacienda Pública / Patrimonio	64,195,431	66,970,431

Bajo protesta de decir verdad declaramos que los Estados Financieros y sus Notas son razonablemente correctos y responsabilidad del emisor.

CONCEPTO	31 de diciembre 2018	31 de diciembre 2017	CONCEPTO	31 de diciembre 2018	31 de diciembre 2017
ACTIVO			PASIVO		
Activo Circulante			Pasivo Circulante		
Efectivo y Equivalentes	734,546	13,911,465	Cuentas por Pagar a Corto Plazo	74,018,654	40,071,163
Efectivo	-	-	Servicios Personales por Pagar a Corto Plazo	64,423,311	27,454,067
Bancos/Tesorería	734,546	13,911,465	Proveedores por Pagar a Corto Plazo	589,220	-
Bancos/Dependencias y Otros	-	-	Contratistas por Obras Públicas por Pagar a Corto Plazo	-	-
Inversiones Temporales (Hasta 3 meses)	-	-	Participaciones y Aportaciones por Pagar a Corto Plazo	-	-
Fondos con Afectación Específica	-	-	Transferencias Otorgadas por Pagar a Corto Plazo	-	-
Depósitos de Fondos de Terceros en Garantía y/o Admón.	-	-	Int., Comisiones y Otros Gastos de la Deuda Púb. por Pagar a Corto Plazo	-	-
Otros Efectivos y Equivalentes	-	-	Retenciones y Contribuciones por Pagar a Corto Plazo	9,007,461	12,617,096
			Devoluciones de la Ley de Ingresos por Pagar a Corto Plazo	-	-
Derechos a Recibir Efectivo o Equivalentes	1,477,809	3,574,767	Otras Cuentas por Pagar a Corto Plazo	(1,338)	-
Inversiones Financieras de Corto Plazo	19,609	859,176	Documentos por Pagar a Corto Plazo	-	-
Cuentas por Cobrar a Corto Plazo	-	-	Documentos Comerciales por Pagar a Corto Plazo	-	-
Deudores Diversos por Cobrar a Corto Plazo	1,458,200	2,715,591	Documentos con Contratistas por Obras Púb. por Pagar a Corto Plazo	-	-
Ingresos por Recuperar a Corto Plazo	-	-	Otros Documentos por Pagar a Corto Plazo	-	-
Deudores por Anticipos de la Tesorería a Corto Plazo	-	-	Porción a Corto Plazo de la Deuda Pública a Largo Plazo	-	-
Préstamos Otorgados a Corto Plazo	-	-	Porción a Corto Plazo de la Deuda Pública	-	-
Otros Derechos a Recibir Efectivo o Equiv. a Corto Plazo	-	-	Porción a Corto Plazo de Arrendamiento Financiero	-	-
Derechos a Recibir Bienes o Servicios	-	-	Títulos y Valores a Corto Plazo	-	-
Ant. a Proveedores por Adq. de Bienes y Prest. de Serv. a Corto Plazo	-	-	Pasivos Diferidos a Corto Plazo	-	-
Ant. a Proveedores por Adq. de Bienes Inm. y Muebles a Corto Plazo	-	-	Ingresos Cobrados por Adelantado a Corto Plazo	-	-
Ant. a Proveedores por Adq. de Bienes Intangibles a Corto Plazo	-	-	Intereses Cobrados por Adelantado a Corto Plazo	-	-
Anticipo a Contratistas por Obras Públicas a Corto Plazo	-	-	Otros Pasivos Diferidos a Corto Plazo	-	-
Otros Derechos a Recibir Bienes o Servicios a Corto Plazo	-	-	Fondos y Bienes de Terceros en Garantía y/o Admón. a C. P.	172,695	172,489
Inventarios	-	-	Fondos en Garantía a Corto Plazo	172,695	-
Inventario de Mercancías para Venta	-	-	Fondos en Administración a Corto Plazo	-	-
Inventario de Mercancías Terminadas	-	-	Fondos Contingentes a Corto Plazo	-	-
Inventario de Mercancías en Proceso de Elaboración	-	-	Fondos de Fideicomisos, Mandatos y Contratos Análogos a Corto Plazo	-	-
Inventario de Materias Primas, Mat. y Suministros para Producción	-	-	Otros Fondos de Terceros en Garantía y/o Administración a Corto Plazo	-	-
Bienes en Tránsito	-	-	Valores y Bienes en Garantía a Corto Plazo	-	-
Almacenes	-	-	Provisiones a Corto Plazo	6,720	207,639
Estimación por Pérdida o Deterioro de Activos Circulantes	-	-	Provisión para Demandas y Juicios a Corto Plazo	-	-
Est. para Clas. Incobrables por Derechos a Recibir Efectivo o Equiv.	-	-	Provisión para Contingencias a Corto Plazo	-	-
Estimación por Deterioro de Inventarios	-	-	Otras Provisiones a Corto Plazo	6,720	207,639
Otros Activos Circulantes	-	-	Otros Pasivos a Corto Plazo	4,205,099	4,386,499
Valores en Garantía	-	-	Ingresos por Clasificar	-	-
Bienes en Garantía (excluye depósitos de fondos)	-	-	Recaudación por Participar	-	-
Bienes Deriv. de Embargos, Decom., Aseguramientos y Dación en Pago	-	-	Otros Pasivos Circulantes	4,205,099	4,386,499
Adquisición con Fondos de Terceros	-	-			
Total de Activos Circulantes	2,212,355	17,486,232	Total de Pasivos Circulantes	78,403,168	44,837,790

CONCEPTO	31 de diciembre		CONCEPTO	31 de diciembre	
	2018	2017		2018	2017
Activo No Circulante			Pasivo No Circulante		
Inversiones Financieras a Largo Plazo	-	-	Cuentas por Pagar a Largo Plazo	-	-
Derechos a Recibir Efectivo o Equivalentes a Largo Plazo	261,013	62,013	Documentos por Pagar a Largo Plazo	-	-
Bienes Inmuebles, Infraestructura y Const. en Proceso	19,569,615	6,753,030	Deuda Pública a Largo Plazo	-	-
Bienes Muebles	44,365,457	43,776,407	Pasivos Diferidos a Largo Plazo	-	-
Activos Intangibles	562,890	562,890	Fdos. y Bienes de Terceros en Garantía y/o en Admón. a L.P.	-	-
Depreciación, Deterioro y Amortización Acumulada de Bienes	(2,775,899)	(1,670,141)	Provisiones a Largo Plazo	-	-
Activos Diferidos	-	-	Total de Pasivos No Circulantes	-	-
Estimación por Pérdida o Deterioro de Activos no Circulantes	-	-	Total del Pasivo	78,403,168	44,837,790
Otros Activos no Circulantes	-	-			
Total de Activos No Circulantes	61,983,076	49,484,199	HACIENDA PÚBLICA / PATRIMONIO		
Total del Activo	64,195,431	66,970,431	Hacienda Pública / Patrimonio Contribuido	60,165,087	47,317,367
			Aportaciones	39,368,609	39,368,609
			Donaciones de Capital	20,796,478	7,948,758
			Actualización de la Hacienda Pública / Patrimonio	-	-
			Hacienda Pública / Patrimonio Generado	(74,372,824)	(25,184,726)
			Resultados del Ejercicio (Ahorro / Desahorro)	(48,014,749)	(24,006,924)
			Resultados de Ejercicios Anteriores	(26,358,075)	(1,177,802)
			Revalúos	-	-
			Reservas	-	-
			Rectificaciones de Resultados de Ejercicios Anteriores	-	-
			Exceso o Insuficiencia en la Actualización de la Hacienda Pública / Patrimonio	-	-
			Resultado por Posición Monetaria	-	-
			Resultado por Tenencia de Activos no Monetarios	-	-
Total Hacienda Pública / Patrimonio	(14,207,737)	22,132,641	Total Hacienda Pública / Patrimonio	(14,207,737)	22,132,641
Total del Pasivo y Hacienda Pública / Patrimonio	64,195,431	66,970,431			

Bajo protesta de decir verdad declaramos que los Estados Financieros y sus Notas son razonablemente correctos y responsabilidad del emisor.



COLEGIO DE BACHILLERES DEL ESTADO DE MORELOS
Estado de Cambios en la Situación Financiera
Del 1 de enero al 31 de diciembre de 2018 y 2017
(Pesos)



Concepto	Origen	Aplicación	Concepto	Origen	Aplicación
ACTIVO	16,379,635	13,604,635	PASIVO	33,947,697	382,319
<i>Activo Circulante</i>	15,273,877	-	<i>Pasivo Circulante</i>	33,947,697	382,319
Efectivo y Equivalentes	13,176,919	-	Cuentas por Pagar a Corto Plazo	33,947,491	-
Derechos a Recibir Efectivo o Equivalentes	2,096,958	-	Documentos por Pagar a Corto Plazo	-	-
Derechos a Recibir Bienes o Servicios	-	-	Porción a Corto Plazo de la Deuda Pública a Largo Plazo	-	-
Inventarios	-	-	Títulos y Valores a Corto Plazo	-	-
Almacenes	-	-	Pasivos Diferidos a Corto Plazo	-	-
Estimación por Pérdida o Deterioro de Activos Circulantes	-	-	Fdos. y Bienes de Terceros en Garantía y/o Admón. a C. P.	206	-
Otros Activos Circulantes	-	-	Provisiones a Corto Plazo	-	200,919
			Otros Pasivos a Corto Plazo	-	181,400
<i>Activo No Circulante</i>	1,105,758	13,604,635	<i>Pasivo No Circulante</i>	-	-
Inversiones Financieras a Largo Plazo	-	-	Cuentas por Pagar a Largo Plazo	-	-
Derechos a Recibir Efectivo o Equivalentes a Largo Plazo	-	199,000	Documentos por Pagar a Largo Plazo	-	-
Bienes Inmuebles, Infraestructura y Constr. en Proceso	-	12,816,585	Deuda Pública a Largo Plazo	-	-
Bienes Muebles	-	589,050	Pasivos Diferidos a Largo Plazo	-	-
Activos Intangibles	-	-	Fdos. y Bienes de Terceros en Garantía y/o Admón. a L. P.	-	-
Depreciación, Deterioro y Amort. Acumulada de Bienes	1,105,758	-	Provisiones a Largo Plazo	-	-
Activos Diferidos	-	-			
Est. por Pérdida o Deterioro de Activos no Circulantes	-	-	HACIENDA PÚBLICA / PATRIMONIO	12,847,720	49,188,098
Otros Activos no Circulantes	-	-	<i>Hacienda Pública / Patrimonio Contribuido</i>	12,847,720	-
			Aportaciones	-	-
			Donaciones de Capital	12,847,720	-
			Actualización de la Hacienda Pública / Patrimonio	-	-
			<i>Hacienda Pública / Patrimonio Generado</i>	-	49,188,098
			Resultados del Ejercicio (Ahorro / Desahorro)	-	24,007,825
			Resultados de Ejercicios Anteriores	-	25,180,273
			Revalúos	-	-
			Reservas	-	-
			Rectificaciones de Resultados de Ejercicios Anteriores	-	-
			<i>Exceso o Insuficiencia en la Actualización de la Hacienda Pública / Patrimonio</i>	-	-
			Resultado por Posición Monetaria	-	-
			Resultado por Tenencia de Activos no Monetarios	-	-

Bajo protesta de decir verdad declaramos que los Estados Financieros y sus Notas son razonablemente correctos y responsabilidad del emisor.

COLEGIO DE BACHILLERES DEL ESTADO DE MORELOS
Estado Analítico del Activo
Del 1 de enero al 31 de diciembre de 2018
(Pesos)

Concepto	1 Saldo Inicial	2 Cargos del Periodo	3 Abonos del Periodo	Saldo Final 4=(1+2-3)	Variación del Periodo (4-1)
ACTIVO	66,970,431	1,246,204,113	1,248,979,113	64,195,431	(2,775,000)
<i>Activo Circulante</i>	<i>17,486,232</i>	<i>1,231,884,798</i>	<i>1,247,158,675</i>	<i>2,212,355</i>	<i>(15,273,877)</i>
Efectivo y Equivalentes	13,911,465	802,401,428	815,578,347	734,546	(13,176,919)
Derechos a Recibir Efectivo o Equivalentes	3,574,767	429,483,370	431,580,328	1,477,809	(2,096,958)
Derechos a Recibir Bienes o Servicios	-	-	-	-	-
Inventarios	-	-	-	-	-
Almacenes	-	-	-	-	-
Estimación por Pérdida o Deterioro de Activos Circulantes	-	-	-	-	-
Otros Activos Circulantes	-	-	-	-	-
Activo No Circulante	49,484,199	14,319,315	1,820,438	61,983,076	12,498,877
Inversiones Financieras a Largo Plazo	-	-	-	-	-
Derechos a Recibir Efectivo o Equivalentes a Largo Plazo	62,013	199,000	-	261,013	199,000
Bienes Inmuebles, Infraestructura y Constr. en Proceso	6,753,030	13,531,265	714,680	19,569,615	12,816,585
Bienes Muebles	43,776,407	589,050	-	44,365,457	589,050
Activos Intangibles	562,890	-	-	562,890	-
Depreciación, Deterioro y Amort. Acumulada de Bienes	(1,670,141)	-	1,105,758	(2,775,899)	(1,105,758)
Activos Diferidos	-	-	-	-	-
Est. por Pérdida o Deterioro de Activos no Circulantes	-	-	-	-	-
Otros Activos no Circulantes	-	-	-	-	-

Bajo protesta de decir verdad declaramos que los Estados Financieros y sus Notas son razonablemente correctos y responsabilidad del emisor.



COLEGIO DE BACHILLERES DEL ESTADO DE MORELOS
Estado Analítico de la Deuda y Otros Pasivos
Del 1 de enero al 31 de diciembre de 2018
(Pesos)



Denominación de las Deudas	Moneda de Contratación	Institución o País Acreedor	Saldo Inicial del Periodo	Saldo Final del Periodo
DEUDA PÚBLICA				
Corto Plazo				
Deuda Interna	Pesos		-	-
Instituciones de Crédito			-	-
Títulos y Valores			-	-
Arrendamientos Financieros			-	-
Deuda Externa	Pesos		-	-
Organismos Financieros Internacionales			-	-
Deuda Bilateral			-	-
Títulos y Valores			-	-
Arrendamientos Financieros			-	-
<i>Subtotal a Corto Plazo</i>			-	-
Largo Plazo				
Deuda Interna	Pesos		-	-
Instituciones de Crédito			-	-
Títulos y Valores			-	-
Arrendamientos Financieros			-	-
Deuda Externa	Pesos		-	-
Organismos Financieros Internacionales			-	-
Deuda Bilateral			-	-
Títulos y Valores			-	-
Arrendamientos Financieros			-	-
<i>Subtotal a Largo Plazo</i>			-	-
Otros Pasivos			44,837,790	78,403,168
Total Deuda y Otros Pasivos			44,837,790	78,403,168

Bajo protesta de decir verdad declaramos que los Estados Financieros y sus Notas son razonablemente correctos y responsabilidad del emisor.



COLEGIO DE BACHILLERES DEL ESTADO DE MORELOS
Informe Analítico de la Deuda Pública y Otros Pasivos - LDF
Del 1 de enero al 31 de diciembre de 2018
(Pesos)



Denominación de la Deuda Pública y Otros Pasivos	Saldo al 31 de Diciembre de 2017	Disposiciones del Periodo	Amortizaciones del Periodo	Revaluaciones, Reclasificaciones y Otros Ajustes	Saldo Final del Periodo	Pago de Intereses del Periodo	Pago de Comisiones y demás costos asociados durante el Periodo
Deuda Pública	-	-	-	-	-	-	-
Corto Plazo	-	-	-	-	-	-	-
Instituciones de Crédito	-	-	-	-	-	-	-
Títulos y Valores	-	-	-	-	-	-	-
Arrendamientos Financieros	-	-	-	-	-	-	-
Largo Plazo	-	-	-	-	-	-	-
Instituciones de Crédito	-	-	-	-	-	-	-
Títulos y Valores	-	-	-	-	-	-	-
Arrendamientos Financieros	-	-	-	-	-	-	-
Otros Pasivos	44,837,790	-	-	-	78,403,168	-	-
Total de la Deuda Pública y Otros Pasivos	44,837,790	-	-	-	78,403,168	-	-
Deuda Contingente¹ (Informativo)							
Deuda Contingente 1	-	-	-	-	-	-	-
Deuda Contingente 2	-	-	-	-	-	-	-
Deuda Contingente xx	-	-	-	-	-	-	-
Valor de Instrumentos Bono Cupón Cero²							
Instrumento Bono Cupón Cero 1	-	-	-	-	-	-	-
Instrumento Bono Cupón Cero 2	-	-	-	-	-	-	-
Instrumento Bono Cupón Cero 3	-	-	-	-	-	-	-

1 Se refiere a cualquier Financiamiento sin fuente o garantía de pago definida, que sea asumida de manera solidaria o subsidiaria por las Entidades Federativas con sus Municipios, organismos descentralizados y empresas de participación estatal mayoritaria y fideicomisos, locales o municipales, y por los Municipios con sus respectivos organismos descentralizados y empresas de participación municipal mayoritaria.

2 Se refiere al valor del Bono Cupón Cero que respalda el pago de los créditos asociados al mismo (Activo).

Obligaciones a Corto Plazo	Monto Contratado	Plazo Pactado	Tasa de Interés	Comisiones y Costos Relacionados	Tasa Efectiva
Obligaciones a Corto Plazo (Informativo)					
Crédito 1	-	-	-	-	-
Crédito 2	-	-	-	-	-
Crédito xx	-	-	-	-	-

Bajo protesta de decir verdad declaramos que los Estados Financieros y sus Notas son razonablemente correctos y responsabilidad del emisor.



COLEGIO DE BACHILLERES DEL ESTADO DE MORELOS
 Informe Analítico de Obligaciones Diferentes de Financiamientos - LDF
 Del 1 de enero al 31 de diciembre de 2018
 (Pesos)



Denominación de las Obligaciones Diferentes de Financiamiento	Fecha del Contrato	Fecha de inicio de operación del proyecto	Fecha de vencimiento	Monto de la inversión pactado	Plazo pactado	Monto promedio mensual del pago de la contraprestación	Monto promedio mensual del pago de la contraprestación correspondiente al pago de inversión	Monto pagado de la inversión al 31 de diciembre de 2018	Monto pagado de la inversión actualizado al 31 de diciembre de 2018	Saldo pendiente por pagar de la inversión al 31 de diciembre de 2018
Asociaciones Público Privadas (APP 's)										
APP 1				-						
APP 2				-						
APP 3										
APP XX										
Otros Instrumentos										
Otro Instrumento 1										
Otro Instrumento 2										
Otro Instrumento 3										
Otro Instrumento xx										
Total de Obligaciones Diferentes de Financiamiento										

NO APLICA

Bajo protesta de decir verdad declaramos que los Estados Financieros y sus Notas son razonablemente correctos y responsabilidad del emisor.

Concepto	Hacienda Pública/Patrimonio Contribuido	Hacienda Pública/Patrimonio Generado de Ejercicios Anteriores	Hacienda Pública/Patrimonio Generado del Ejercicio	Exceso o Insuficiencia en la Actualización de la Hacienda Pública / Patrimonio	TOTAL
Hacienda Pública / Patrimonio Contribuido Neto de 2017	47,317,367	-	-	-	47,317,367
Aportaciones	39,368,609	-	-	-	39,368,609
Donaciones de Capital	7,948,758	-	-	-	7,948,758
Actualización de la Hacienda Pública / Patrimonio	-	-	-	-	-
Hacienda Pública / Patrimonio Generado Neto de 2017	-	(1,177,802)	(24,006,924)	-	(25,184,726)
Resultados del Ejercicio (Ahorro / Desahorro)	-	-	(24,006,924)	-	(24,006,924)
Resultados de Ejercicios Anteriores	-	(1,177,802)	-	-	(1,177,802)
Revaluos	-	-	-	-	-
Reservas	-	-	-	-	-
Rectificaciones de Resultados de Ejercicios Anteriores	-	-	-	-	-
Exceso o Insuficiencia en la Actualización de la Hacienda Pública / Patrimonio Neto de 2017	-	-	-	-	-
Resultado por Posición Monetaria	-	-	-	-	-
Resultado por Tenencia de Activos no Monetarios	-	-	-	-	-
Hacienda Pública / Patrimonio Neto Final de 2017	47,317,367	(1,177,802)	(24,006,924)	-	22,132,641
Cambios en la Hacienda Pública / Patrimonio Contribuido Neto de 2018	12,847,720	-	-	-	12,847,720
Aportaciones	-	-	-	-	-
Donaciones de Capital	12,847,720	-	-	-	12,847,720
Actualización de la Hacienda Pública / Patrimonio	-	-	-	-	-
Variaciones de la Hacienda Pública / Patrimonio Generado Neto de 2018	-	(25,180,273)	(24,007,825)	-	(49,188,098)
Resultados del Ejercicio (Ahorro / Desahorro)	-	-	(48,014,749)	-	(48,014,749)
Resultados de Ejercicios Anteriores	-	(25,180,273)	24,006,924	-	(1,173,349)
Revaluos	-	-	-	-	-
Reservas	-	-	-	-	-
Rectificaciones de Resultados de Ejercicios Anteriores	-	-	-	-	-
Cambios en el Exceso o Insuficiencia en la Actualización de la Hacienda Pública / Patrimonio Neto de 2018	-	-	-	-	-
Resultado por Posición Monetaria	-	-	-	-	-
Resultado por Tenencia de Activos no Monetarios	-	-	-	-	-
Hacienda Pública / Patrimonio Neto Final de 2018	60,165,087	(26,358,075)	(48,014,749)	-	(14,207,737)

Bajo protesta de decir verdad declaramos que los Estados Financieros y sus Notas son razonablemente correctos y responsabilidad del emisor.



COLEGIO DE BACHILLERES DEL ESTADO DE MORELOS
Estado de Flujos de Efectivo
Del 1 de enero al 31 de diciembre de 2018 y 2017
(Pesos)



Concepto	2018	2017	Concepto	2018	2017
Flujos de Efectivo de las Actividades de Operación			Flujos de Efectivo de las Actividades de Inversión		
<i>Origen</i>			<i>Origen</i>		
Impuestos	250,332,310	201,381,677	Bienes Inmuebles, Infraestructura y Construcciones en Proceso	-	27,083,958
Cuotas y Aportaciones de Seguridad Social	-	-	Bienes Muebles	-	-
Contribuciones de mejoras	-	-	Otros Orígenes de Inversión	-	27,083,958
Derechos	-	-	<i>Aplicación</i>		
Productos de Tipo Corriente	-	-	Bienes Inmuebles, Infraestructura y Construcciones en Proceso	(34,837,830)	(56,006)
Aprovechamientos de Tipo Corriente	-	-	Bienes Muebles	12,816,585	-
Ingresos por Venta de Bienes y Servicios	35,687,719	31,340,999	Otras Aplicaciones de Inversión	589,050	(56,006)
Ingresos no Comprendidos en las Fracciones de la Ley de Ingresos Causados en Ejercicios Fiscales Anteriores	-	-	Flujos Netos de Efectivo por Act. de Inversión	34,837,830	27,139,964
Pendientes de Liquidación o Pago	-	-	Flujo de Efectivo de las Actividades de Financiamiento		
Participaciones y Aportaciones	-	-	<i>Origen</i>		
Transf., Asignaciones y Subsidios y Otras Ayudas	214,077,600	168,909,819	Endeudamiento Neto	-	-
Otros Orígenes de Operación	566,991	1,130,859	Interno	-	-
<i>Aplicación</i>			Externo	-	-
Servicios Personales	298,347,059	225,388,601	Otros Orígenes de Financiamiento	-	-
Servicios Personales	272,946,359	203,286,158	<i>Aplicación</i>		
Materiales y Suministros	3,535,287	3,924,832	Servicios de la Deuda	-	-
Servicios Generales	20,759,572	17,239,324	Interno	-	-
Transf. Internas y Asignaciones al Sector Público	-	-	Externo	-	-
Transferencias al resto del Sector Público	-	-	Otras Aplicaciones de Financiamiento	-	-
Subsidios y Subvenciones	-	-	Flujos Netos de Efectivo por Act. de Financiamiento	(13,176,919)	3,133,040
Ayudas Sociales	-	-	<i>Incremento/Disminución Neta en el Efectivo y Equivalentes al Efectivo</i>		
Pensiones y Jubilaciones	-	-	Efectivo y Equivalentes al Efectivo al Inicio del Ejercicio	13,911,465	10,778,425
Transf. a Fideicomisos, Mandatos y Contratos Análogos	-	-	Flujos Netos de Efectivo por Act. de Operación	(48,014,749)	(24,006,924)
Transferencias a la Seguridad Social	-	-	Otras Aplicaciones de Operación	1,105,841	938,287
Donativos	-	-	Flujos Netos de Efectivo por Act. de Operación	(48,014,749)	(24,006,924)
Transferencias al Exterior	-	-	Participaciones	-	-
Participaciones	-	-	Aportaciones	-	-
Aportaciones	-	-	Convenios	-	-
Convenios	-	-			
Otras Aplicaciones de Operación	1,105,841	938,287			
Flujos Netos de Efectivo por Act. de Operación	(48,014,749)	(24,006,924)			

Bajo protesta de decir verdad declaramos que los Estados Financieros y sus Notas son razonablemente correctos y responsabilidad del emisor.

INFORME SOBRE LOS PASIVOS CONTINGENTES

El Colegio de Bachilleres del Estado de Morelos tiene Pasivos Contingentes a la fecha del 31 de Diciembre de 2018, por un importe aproximado de \$1,360,000.00 (Un Millón Trescientos Sesenta Mil Pesos 00/100 M.N.) que corresponde a 8 (ocho) juicios laborales en desahogo de procedimiento.

Se hace mención que se cuentan con 25 (veinticinco) juicios laborales en desahogo de procedimiento pero que debido a su naturaleza no es posible cuantificar el importe del pasivo contingente a la fecha.

NOTAS A LOS ESTADOS FINANCIEROS

PERIODO

1 de Enero a 31 de Diciembre de 2018

NOTAS DE DESGLOSE

INFORMACIÓN CONTABLE

ESTADO DE SITUACIÓN FINANCIERA

EFFECTIVO Y EQUIVALENTES

1. La cuenta de efectivo se integra con los fondos fijos de caja asignados a los Planteles, Dirección General y Dirección Administrativa, saldados al final del ejercicio 2018 (Anexo 1).
2. Las cuentas bancarias son cuentas de cheques que se abrieron en BBVA Bancomer, Banco Santander S.A. y BANAMEX. (Anexo 2)
En la balanza adjunta se muestran saldos de cuentas bancarias en números negativos, estos son debido a cheques que se encuentran en tránsito y que se encuentran debidamente relacionados en las conciliaciones bancarias.

DERECHOS A RECIBIR EFECTIVO Y EQUIVALENTES

1. Las inversiones financieras a corto plazo son fondos de inversión sin riesgo contratadas con la institución bancaria Santander SA (Anexo 3).
2. Deudores Diversos por Cobrar a Corto Plazo son gastos a comprobar, anticipos, subsidios pendientes de recibir por parte de Gobierno del Estado y retenciones pendientes de realizar a trabajadores activos (Anexo 4).

DERECHOS A RECIBIR EFECTIVO Y EQUIVALENTES A LARGO PLAZO

1. Deudores Diversos por Cobrar a Largo Plazo se integra con los depósitos en garantía otorgados y una cuenta de Deudor Diverso a Largo Plazo por recuperar (Anexo 5).

BIENES INMUEBLES

1. Inmuebles adquiridos para el uso de la actividad primordial del Colegio. (Anexo 6).
Los bienes registrados corresponden al Plantel 09 Atlatlahucan que consiste en el valor del terrero por un importe de \$1,266,331.00 y del edificio (construcción) por un monto de \$4,772,019.20; y en el caso del EMSAD 05 Hueyapan corresponde al valor del terreno por un monto de \$13,531,265.20 quedando pendiente el valor real de los edificios. Ambas unidades quedaron respaldadas con los avalúos de su valor catastral y de su escritura.

BIENES MUEBLES

2. Mobiliario adquirido para el uso en el desempeño de las funciones del personal; el método de depreciación es con base a los lineamientos emitido por la CONAC (Anexo 7).
Actualmente se están depreciando los Activos adquiridos a partir del Ejercicio 2015 a la fecha, las depreciaciones de los activos adquiridos en ejercicios anteriores están en análisis de acuerdo a lo estipulado por la CONAC.
En saldo de las cuentas se incluyen las bajas de los activos del periodo.

CUENTAS POR PAGAR A CORTO PLAZO

1. Los servicios personales por pagar a corto plazo y las retenciones y contribuciones por pagar a corto plazo son prestaciones, sueldos e impuestos que se pagan en el mes siguiente (Anexo 8 y 10).
2. La cuenta de proveedores por pagar a corto plazo, son compras devengadas en el ejercicio 2018 que serán pagadas efectivamente en el ejercicio 2019 (Anexo 9).
3. Los fondos de garantía a corto plazo, son depósitos en garantía que otorgados por los permisionarios a favor del colegio como garantía. (Anexo 11).

4. Otras Provisiones a Corto Plazo se integran por los gastos ejercidos en el periodo que se pagaran en el primer trimestre de este ejercicio; a la fecha no se cuenta con Otras Provisiones a Corto Plazo. (Anexo 12)
5. Otros pasivos a corto plazo, son pagos pendientes a proveedores y un préstamo otorgado por Gobierno del Estado de Morelos que serán pagados en meses posteriores. (Anexo 13)

HACIENDA PÚBLICA/PATRIMONIO

1. Las variaciones son por las bajas de bienes y por el resultado de las operaciones realizadas por el organismo en sus ingresos y gastos.

DONACIONES DE CAPITAL

1. Las Donaciones de Capital están integradas por Bienes Muebles e Inmuebles recibidos en el ente público por parte de terceros (Anexo 14).

ESTADO DE ACTIVIDADES

INGRESOS DE GESTIÓN

1. Los ingresos por Venta de Bienes y Servicios se integra con los ingresos propios del Organismo (Anexo 15).

PARTICIPACIONES, APORTACIONES, TRANSFERENCIAS, ASIGNACIONES, SUBSIDIOS Y OTRAS AYUDAS

1. Se integra de las transferencias estatales y subsidios federales, efectivamente recibidos en el ejercicio en curso. (Anexo 16).

Así mismo, se informa que al 31 de Diciembre de 2018, quedaron transferencias pendientes de depositar por parte del ejecutivo estatal, las cuales ascienden a un monto de \$9,789,000.00 y por parte de la Subsecretaria de Educación Media Superior un monto de \$14,620,755.93 correspondientes al subsidio federal del ejercicio 2018.

OTROS INGRESOS Y BENEFICIOS

1. Se integra de los intereses ganados de las cuentas de Inversión contratadas con Santander SA. (Anexo 17).

GASTOS Y OTRAS PÉRDIDAS

1. El 91.83% es por servicios personales, el 1.19% es por materiales y suministros y el 6.98% es por servicios generales y son gastos ordinarios del organismo. (Anexo 18).

NOTAS DE MEMORIA

CUENTAS DE ORDEN CONTABLES

BIENES BAJO CONTRATO EN COMODATO

1. Son bienes proporcionados por algunos municipios donde se encuentran los módulos de Educación Media Superior a Distancia (EMSAD) para el desempeño de las funciones que presta este Organismo:

Municipio de Huautla	54,800.00
Total	54,800.00

NOTAS DE GESTIÓN ADMINISTRATIVA

1. El Colegio de Bachilleres del Estado de Morelos (COBAEM) fue constituido por decreto publicado en el Periódico Oficial “Tierra y Libertad” número 3396 de fecha 14 de Septiembre de 1988, el COBAEM se creó como un Organismo Público Descentralizado del Gobierno del Estado que cuenta con personalidad jurídica y patrimonio propio y tiene por objeto: Impartir e impulsar la Educación correspondiente al bachillerato en sus características propedéuticas y terminal, teniendo para ello las siguientes facultades:
 - I. Establecer, organizar, administrar y sostener planteles en lugares del Estado que estime convenientes;
 - II. Impartir educación del tipo mencionado a través de las modalidades escolar y extraescolar;
 - III. Expedir certificados de estudios y otorgar constancia de capacitación para el trabajo;
 - IV. Las demás actividades afines con las anteriores.

2. Los Estados Financieros se preparan observando la normatividad emitida por el CONAC y las disposiciones legales aplicables, así como los Postulados Básicos de Contabilidad Gubernamental.
3. Las bases de medición utilizadas para la elaboración de los Estados Financieros es el costo histórico.

DEUDA PÚBLICA

1. El Organismo no tiene contratada deuda pública.

RESPONSABILIDAD SOBRE LA PRESENTACIÓN RAZONABLE DE LOS ESTADOS FINANCIEROS

“Bajo protesta de decir verdad, declaramos que los Estados Financieros y sus Notas, son razonablemente correctos y son responsabilidad del Emisor”.

ANEXOS COMPARATIVOS

PERIODO

1 de Enero al 31 de Diciembre de 2017 y 1 de Enero al 31 de Diciembre de 2018

ANEXO 1
INTEGRACION DE LA CUENTA DE EFECTIVO

	2017	2018
01 CUERNAVACA MATUTINO	\$ -	\$ -
01 CUERNAVACA VESPERTINO	\$ -	\$ -
02 JIUTEPEC MATUTINO	\$ -	\$ -
02 JIUTEPEC VESPERTINO	\$ -	\$ -
03 OACALCO	\$ -	\$ -
04 CUAUTLA MATUTINO	\$ -	\$ -
04 CUAUTLA VESPERTINO	\$ -	\$ -
05 AMACUZAC	\$ -	\$ -
06 TLALTIZAPAN	\$ -	\$ -
07 TEPALCINGO	\$ -	\$ -
08 TEHUIXTLA	\$ -	\$ -
09 ATLATLAHUCAN	\$ -	\$ -
10 SANTA ROSA 30	\$ -	\$ -
11 JANTETELCO	\$ -	\$ -
12 XOCHITEPEC	\$ -	\$ -
13 CHINAMECA	\$ -	\$ -
EMSAD 01 VALLE DE VÁZQUEZ	\$ -	\$ -
EMSAD 02 CUENTEPEC	\$ -	\$ -
EMSAD 03 HUAUTLA	\$ -	\$ -
EMSAD 05 HUEYAPAN	\$ -	\$ -
EMSAD 06 TLACOTEPEC	\$ -	\$ -
EMSAD 07 JUMILTEPEC	\$ -	\$ -
EMSAD 08 TOTOLAPAN	\$ -	\$ -
EMSAD 09 MICHAPA	\$ -	\$ -
EMSAD 10 TLAYACAPAN	\$ -	\$ -
DIRECCION ADMINISTRATIVA	\$ -	\$ -
DIRECCION GENERAL	\$ -	\$ -
SUMA	\$ -	\$ -

ANEXO 2
INTEGRACION DE LA CUENTA DE BANCOS/TESORERIA

	2017	2018
BBVA BANCOMER CTA. 0453764974	\$ 2,821,200.06	-\$ 188,859.30
BBVA BANCOMER CTA. 0133301400	\$ 15,000.00	\$ -
BBVA BANCOMER CTA. 0153239543	\$ 15,000.00	\$ -
BBVA BANCOMER CTA. 0110129275	\$ 7,414,830.00	\$ -
BBVA BANCOMER CTA. 0110128848	\$ 2,643,192.34	\$ -
BBVA BANCOMER CTA. 0110129100	\$ 79,584.86	\$ -
BBVA BANCOMER CTA. 0111170317	\$ -	\$ -
BBVA BANCOMER CTA. 0112362783 IP	\$ -	-\$ 127,436.94
BBVA BANCOMER CTA. 0112362910 CON	\$ -	\$ 80,192.63
BBVA BANCOMER CTA. 0112362694 FED	\$ -	-\$ 90,070.52
BBVA BANCOMER CTA. 0112362716 EST	\$ -	-\$ 47,767.70
BBVA BANCOMER CTA. 0112362805 REF	\$ -	\$ 15,227.60
BBVA BANCOMER CTA. 0112362937	\$ -	\$ 21,348.46
BBVA BANCOMER CTA. 0112385228 INC	\$ -	\$ 71,455.14
BANAMEX CTA. 2546700414848940	\$ 922,657.67	\$ 808,453.55
SANTANDER CTA. 65-50668169-1	\$ -	\$ -
SANTANDER CTA. 65-50668175-1	\$ -	\$ 43,930.97
SANTANDER CTA. 65-50668165-7	\$ -	\$ -
SANTANDER CTA. 65-50668179-6	\$ -	\$ -
SANTANDER CTA. 65-50668184-2	\$ -	\$ -
SANTANDER CTA. 65-50691506-2	\$ -	\$ -
SANTANDER CTA. 65-50703347-9 IP	\$ -	\$ 13,442.33
SANTANDER CTA. 65-50703322-1 FED	\$ -	\$ 34,510.81
SANTANDER CTA. 65-50703325-2 EST	\$ -	\$ 21,485.33
SANTANDER CTA. 65-50703349-6 CON	\$ -	\$ 40,608.48
SANTANDER CTA. 65-50703353-9 REF	\$ -	\$ 10,000.00
SANTANDER CTA. 65-50703358-7 EXT	\$ -	\$ 17,256.82
SANTANDER CTA. 65-50703355-6 SEG	\$ -	\$ 10,768.00
SUMA	\$ 13,911,464.93	\$ 734,545.66

ANEXO 3
INTEGRACION DE LA CUENTA DE INVERSIONES FINANCIERAS DE CORTO PLAZO

	2017	2018
INVERSIONES SANTANDER CTA 65507033252 CONT 128568	\$ -	\$ 3,002.52
INVERSIONES SANTANDER CTA 65507033539 CONT 128568	\$ -	\$ -
INVERSIONES SANTANDER CTA 65507033587 CONT 128568	\$ -	\$ 16,375.59
INVERSIONES SANTANDER CTA 65507033556 CONT 128568	\$ -	\$ 230.83
INVERSIONES CTA. 0110129275 CONTRATO 209495	\$ 859,175.70	\$ -
INVERSIONES CTA. 0110129100 CONTRATO 209576	\$ -	\$ -
INVERSIONES CTA. 0110128848 CONTRATO 209584	\$ -	\$ -
INVERSIONES SANTANDER CTA 66506681691 CONT 125868	\$ -	\$ -
INVERSIONES SANTANDER CTA 65506681842 CONT 128568	\$ -	\$ -
INVERSIONES SANTANDER CTA 65506681751 CONT 128568	\$ -	\$ -
INVERSIONES SANTANDER CTA 65506915062 CONT 128568	\$ -	\$ -
SUMA	\$ 859,175.70	\$ 19,608.94

ANEXO 4
INTEGRACION DE LA CUENTA DE DEUDORES POR COBRAR A CORTO PLAZO

	2017	2018
GOBIERNO DEL ESTADO DE MORELOS	\$ 1,422,546.45	\$ 1,263,302.41
GOBIERNO FEDERAL	\$ 1,183,609.10	\$ -
EDUARDO PINEDA BERMÚDEZ	\$ -	\$ 6,000.02
DIRECCION GENERAL	\$ -	\$ -
AMPARO RODRIGUEZ CABRERA	\$ 5,758.02	\$ -
SEGURO DE AUTOS	\$ 4,852.08	\$ -
SEGURO DE GASTOS MEDICOS	\$ 6,292.06	\$ -
CRESTA CUERNAVACA SA DE CV	\$ 950.01	\$ -
CFE SUMINISTRADORA DE SERVICIOS BASICOS	\$ -	\$ 78,498.00
RADIOMOVIL DIPSA SA DE CV	\$ -	\$ 4,997.00
MARIA DE LA LUZ RESCALVO MARTINEZ	\$ -	\$ -
ALMAGUER SALCEDO JORGE LUIS	\$ -	\$ -
MIRIAM HERNANDEZ ORTIZ	\$ -	\$ 8,442.63
ABRAHAM VLADIMIR MACEDO BARRIOS	\$ 91,583.89	\$ 91,583.89
MARIA SIRENIA GARCIA ROJAS	\$ -	\$ 5,376.00
SUMA	\$ 2,715,591.61	\$ 1,458,199.95

ANEXO 5
INTEGRACION DE LA CUENTA DE DEUDORES A LARGO PLAZO

	2017	2018
DEPOSITO EN GARANTIA CFE	\$ 61,213.20	\$ 61,213.20
DEPOSITO EN GARANTIA TELCEL	\$ 800.00	\$ 800.00
DEUDORES DIVERSOS A LARGO PLAZO	\$ -	\$ 199,000.00
SUMA	\$ 62,013.20	\$ 261,013.20

ANEXO 6
INTEGRACION DE LA CUENTA DE BIENES INMUEBLES

	2017	2018
TERRENOS	\$ 1,981,010.46	\$ 14,797,596.20
EDIFICIOS NO HABITACIONALES	\$ 4,772,019.20	\$ 4,772,019.20
SUMA	\$ 6,753,029.66	\$ 19,569,615.40

ANEXO 7
INTEGRACION DE LA CUENTA DE BIENES MUEBLES

	2017	2018
MOBILIARIO Y EQUIPO DE ADMINISTRACION	\$ 32,620,892.35	\$ 33,131,859.00
MOBILIARIO Y EQUIPO EDUCACIONAL Y RECREATIVO	\$ 752,825.33	\$ 790,711.43
EQUIPO E INSTRUMENTAL MEDICO Y DE LABORATORIO	\$ 7,271,242.46	\$ 7,271,242.46
EQUIPO DE TRANSPORTE	\$ 2,450,515.28	\$ 2,450,515.28
MAQUINARIA, OTROS EQUIPOS Y HERRAMIENTAS	\$ 680,931.17	\$ 721,129.15
SOFTWARE	\$ 318,877.50	\$ 318,877.50
LICENCIAS	\$ 244,012.97	\$ 244,012.97
SUMA	\$ 44,339,297.06	\$ 44,928,347.79

ANEXO 8
INTEGRACION DE CUENTAS POR PAGAR A CORTO PLAZO

	2017	2018
PRESTACIONES POR PAGAR	\$ 73,951.66	\$ 73,951.66
SUELDOS POR PAGAR	\$ 4,795.54	\$ 5,522,407.02
PENSION ALIMENTICIA	\$ 24,565.26	\$ 35,108.60
CUOTA SINDICAL SUTCOBAEM	\$ -	\$ 21.09
GRATIFICACION/PRIMA	\$ 17,843,412.44	\$ 13,387,927.04
CUOTAS SINDICALES EMSAD ´S	\$ 5,327.56	\$ 6,145.78
OTRAS PRESTACIONES	\$ 750,228.31	\$ 750,228.31
PENSIONES DE RETIRO POR PAGAR	\$ 2,730,777.55	\$ 14,292,782.80
INDEMNIZACIONES	\$ 1,926,214.62	\$ 1,381,140.74
FINIQUITOS POR PAGAR		\$ 2,403,737.39
ESTIMULO A LA CALIDAD Y DESEMPEÑO		\$ 1,401,958.72
AGUINALDO DE PRIMA QUINQUENAL		\$ 4,625,655.87
GRATIFICACION POR JUBILACION		\$ 15,518,970.93
GRATIFICACION FIN DE AÑO P.D.		\$ 250,869.68
CUOTAS PARA LA VIVIENDA INFONAVIT	\$ 1,088,627.97	\$ 1,150,474.61
SEGURO RETIRO, CESANTIA Y VEJEZ	\$ 1,352,789.34	\$ 1,431,059.46
CUOTAS AL IMSS	\$ 853,003.47	\$ 888,069.95
AMORTIZACION CREDITO INFONAVIT	\$ 678,985.21	\$ 672,262.40
APORTACIONES SEGURO VIDA P/TRABAJADORES	\$ 36,750.00	\$ 8,358.00
SEGURO DE AUTOMOVILES	\$ -	\$ -
SEGUROS METLIFE	\$ 58,245.34	\$ -
PROMOBIEN SA DE CV	\$ -	\$ -
SEGURO GASTOS MEDICOS	\$ -	\$ -
FINANCIERA FORTALEZA SA DE CV SOFOM ENR	\$ -	\$ -
CREDITO FONACOT	\$ 4,717.59	\$ 153,214.48
MANTTO. CORRECTIVO DE PLANTELES	\$ 21,675.25	\$ 468,966.15
SUMA	\$ 27,454,067.11	\$ 64,423,310.68

ANEXO 9
INTEGRACION DE LA CUENTA DE PROVEEDORES POR PAGAR A CORTO PLAZO

	2017	2018
AVIOS DE COMPUTO S.A. DE C.V.	\$ -	\$ 102,378.12
LILIANA RUIZ BRITO	\$ -	\$ 2,900.00
GABRIEL AGUILAR SEGURA	\$ -	\$ 1,880.00
FRANCISCO DANIEL CORONA VIDAL	\$ -	\$ 17,121.60
VICTOR ALFONSO AHEDO GALLARDO	\$ -	\$ 11,580.57
DIEGO ANDRIK TERRAZAS MADRIGAL	\$ -	\$ 24,129.24
COMERCIALIZADORA ARELY, S.A. DE C.V.	\$ -	\$ 5,834.80
ZACARIAS ROMAN ISMAEL SANTIAGO	\$ -	\$ 450.00
GREGORIO ALEJANDRO GOMEZ MALDONADO	\$ -	\$ 5,455.50
SERVICIOS DE PROTECCION PROFESIONAL S.A. DE C.V.	\$ -	\$ 20,392.80
TOTAL PLAY TELECOMUNICACIONES SA DE CV	\$ -	\$ 13,911.00
JOSE MARIO GOMEZ TORRES	\$ -	\$ 14,541.76
JOSE LUIS SILVA RODRIGUEZ	\$ -	\$ 1,409.40
IDT EN SISTEMAS DE INFORMACION SA DE CV	\$ -	\$ 56,492.00
COMISION FEDERAL DE ELECTRICIDAD	\$ -	\$ 173,000.00
JUAN CARLOS CARDONA CRUZ	\$ -	\$ 9,750.96
CENTRO DE INVESTIGACION EDUCATIVA Y CAPACITACION INSTITUCIONAL, S.C.	\$ -	\$ 49,600.00
GRUPO AFLU S.A. DE C.V.	\$ -	\$ 6,998.28
PEDRO ZURUTUZA Y ALMANZA	\$ -	\$ 4,860.35
DISTRIBUIDORA ARVIJO S.A. DE C.V.	\$ -	\$ 60,726.00
ASIAMI, S.A. DE C.V.	\$ -	\$ 4,415.69
GERARDO ALFREDO VILLASEÑOR FRAUSTO	\$ -	\$ 1,392.00
SUMA	\$ -	\$ 589,220.07

ANEXO 10
INTEGRACION DE LA CUENTA RETENCIONES Y CONTRIBUCIONES POR PAGAR A CORTO PLAZO

	2017	2018
ISR RETENIDO	\$ 5,061,286.58	\$ 3,510,791.92
IMSS RETENIDO	\$ 279,404.06	\$ 293,720.37
ISR RETENIDO SERVICIOS PROFESIONALES	\$ -	\$ -
IVA POR PAGAR	\$ 11,412.41	\$ 10,375.59
2% SOBRE NOMINAS	\$ 7,264,993.23	\$ 5,192,573.23
SUMA	\$ 12,617,096.28	\$ 9,007,461.11

ANEXO 11
INTEGRACION DE LA CUENTA FONDOS DE GARANTIA A CORTO PLAZO

	2017	2016
DEPOSITO EN GARANTIA POR PERMISIONES	\$ 172,488.55	\$ 172,694.55
SUMA	\$ 172,488.55	\$ 172,694.55

ANEXO 12
OTRAS PROVISIONES A CORTO PLAZO

	2017	2018
RAFAEL ARELLANO RENDON	\$ -	\$ 4,188.36
ARJO SOLUCIONES INTELIGENTES DE NEGOCIOS SC	\$ 150,000.01	\$ -
PLIECOR Y ASOCIADOS CONTADORES PUBLICOS SC	\$ 49,000.00	\$ -
SERVICIOS DE PROTECCION PROFESIONAL SA DE CV	\$ 6,797.60	\$ -
AXTEL SAB DE CV	\$ 1,841.00	\$ -
MARISOL MUÑOZ ESTRADA	\$ -	\$ 861.52
BLANCA SELENE REZA URETA	\$ -	\$ 460.00
FANI ESCOBAR GALINDO	\$ -	\$ 1,210.00
SUMA	\$ 207,638.61	\$ 6,719.88

ANEXO 13
OTROS PASIVOS A CORTO PLAZO

	2017	2018
INGRESOS POR CLASIFICAR	\$ -	\$ -
CHEQUES CANCELADOS	\$ 22,392.47	\$ 27,362.83
PROVISION PARA CHEQUES NO COBRADOS	\$ 20,858.06	\$ 20,858.06
ARRENDADORA LOS ARCOS DE MORELOS SA DE CV	\$ -	\$ 178,156.32
MATERIALES Y UTILES DE OFICINA	\$ 278,012.44	\$ 213,500.39
GOBIERNO DEL ESTADO DE MORELOS	\$ 3,765,221.62	\$ 3,765,221.62
MATERIAL DE LIMPIEZA	\$ 130,014.07	\$ -
REFACCIONES DE EQUIPO DE COMPUTO	\$ 170,000.00	\$ -
ADAY GARCIA ABUNDEZ	\$ -	\$ -
SUMA	\$ 4,386,498.66	\$ 4,205,099.22

ANEXO 14
DONACIONES DE CAPITAL

	2017	2018
CAMIONETA TOYOTA HIACE	\$ 398,576.00	\$ 398,576.00
CAMIONETA TOYOTA HIACE	\$ 398,576.00	\$ 398,576.00
CAMIONETA TOYOTA HIACE	\$ 398,576.00	\$ 398,576.00
INSTALACIONES P09 ATLATLAHUACAN	\$ 6,038,350.00	\$ 6,038,350.00
INSTALACIONES E05 HUEYAPAN	\$ 714,679.00	\$ 13,531,265.20
PINTARRÓN	\$ -	\$ 3,410.40
PINTARRÓN	\$ -	\$ 3,410.40
VIDEO PROYECTOR	\$ -	\$ 12,156.80
VIDEO PROYECTOR	\$ -	\$ 12,156.80
SUMA	\$ 7,948,757.00	\$ 20,796,477.60

ANEXO 15
INTEGRACION DE LA CUENTA DE INGRESOS POR VENTA DE BIENES Y SERVICIOS

	2017	2018
VENTA DE FICHAS PARA EXAMEN DE ADMISION	\$ 1,704,625.00	\$ 1,904,756.00
INGRESOS POR PERMISIONES	\$ 716,593.56	\$ 732,085.64
OTROS INGRESOS	\$ 332,589.21	\$ 4,632,680.58
APORTACION PRIMER SEMESTRE	\$ 7,323,886.54	\$ 7,049,712.00
APORTACION SEMESTRAL	\$ 19,092,620.60	\$ 18,946,159.99
OTRAS APORTACIONES	\$ 2,170,683.77	\$ 2,034,710.00
CURSO REMEDIAL	\$ -	\$ 387,615.00
SUMA	\$ 31,340,998.68	\$ 35,687,719.21

ANEXO 16
INTEGRACION DE LA CUENTA DE TRANSFERENCIAS
ASIGNACIONES, SUBSIDIOS Y OTRAS AYUDAS

	2017	2018
SUBSIDIO ESTATAL	\$ 44,520,000.00	\$ 130,042,420.59
SUBSIDIO FEDERAL	\$ 124,389,819.00	\$ 84,035,179.00
SUMA	\$ 168,909,819.00	\$ 214,077,599.59

ANEXO 17
INTEGRACION DE LA CUENTA OTROS INGRESOS Y BENEFICIOS

	2017	2018
RENDIMIENTOS DG	\$ 1,130,859.41	\$ 566,991.20
SUMA	\$ 1,130,859.41	\$ 566,991.20

ANEXO 18
INTEGRACION DE LA CUENTA GASTOS DE FUNCIONAMIENTO

	2017	2018
SERVICIOS PERSONALES	\$ 203,286,157.92	\$ 272,946,359.39
MATERIALES Y SUMINISTROS	\$ 3,924,832.33	\$ 3,535,286.63
SERVICIOS GENERALES	\$ 17,239,323.52	\$ 20,759,571.97
SUMA	\$ 224,450,313.77	\$ 297,241,217.99



Colegio de Bachilleres
del Estado de Morelos

Información Presupuestaria

CUENTA PÚBLICA
COLEGIO DE BACHILLERES DEL ESTADO DE MORELOS
ENERO - DICIEMBRE

2018

Concepto	Estimado / Aprobado	Devengado	Recaudado / Pagado
A. Ingresos Totales (A = A1 + A2 + A3)	293,703,292	255,074,258	255,074,258
A1. Ingresos de Libre Disposición	164,506,983	165,896,983	165,896,983
A2. Transferencias Federales Etiquetadas	129,196,309	89,177,275	89,177,275
A3. Financiamiento Neto	-	-	-
B. Egresos Presupuestarios (B = B1 + B2)	293,703,293	325,680,464	263,498,939
B1. Gasto No Etiquetado (sin incluir Amortización de la Deuda Pública)	164,506,984	221,882,433	168,701,521
B2. Gasto Etiquetado (sin incluir Amortización de la Deuda Pública)	129,196,309	103,798,031	94,797,418
C. Remanentes del Ejercicio Anterior (C = C1 + C2)	-	-	-
C1. Remanentes de Ingresos de Libre Disposición aplicados en el periodo	-	-	-
C2. Remanentes de Transferencias Federales Etiquetadas aplicados en el periodo	-	-	-
I. Balance Presupuestario (I = A - B + C)	(1)	(70,606,206)	(8,424,681)
II. Balance Presupuestario sin Financiamiento Neto (II = I - A3)	(1)	(70,606,206)	(8,424,681)
III. Balance Presupuestario sin Financiamiento Neto y sin Remanentes del Ejercicio Anterior (III = II - C)	(1)	(70,606,206)	(8,424,681)

Concepto	Aprobado	Devengado	Pagado
E. Intereses, Comisiones y Gastos de la Deuda (E = E1 + E2)	-	-	-
E1. Intereses, Comisiones y Gastos de la Deuda con Gasto No Etiquetado	-	-	-
E2. Intereses, Comisiones y Gastos de la Deuda con Gasto Etiquetado	-	-	-
IV. Balance Primario (IV = III + E)	(1)	(70,606,206)	(8,424,681)

Concepto	Estimado / Aprobado	Devengado	Recaudado / Pagado
F. Financiamiento (F = F1 + F2)	-	-	-
F1. Financiamiento con Fuente de Pago de Ingresos de Libre Disposición	-	-	-
F2. Financiamiento con Fuente de Pago de Transferencias Federales Etiquetadas	-	-	-
G. Amortización de la Deuda (G = G1 + G2)	-	-	-
G1. Amortización de la Deuda Pública con Gasto No Etiquetado	-	-	-
G2. Amortización de la Deuda Pública con Gasto Etiquetado	-	-	-
A3. Financiamiento Neto (A3 = F - G)	-	-	-

Concepto	Estimado / Aprobado	Devengado	Recaudado / Pagado
A1. Ingresos de Libre Disposición	164,506,983	165,896,983	165,896,983
A3.1 Financiamiento Neto con Fuente de Pago de Ingresos de Libre Disposición (A3.1 = F1 - G1)	-	-	-
F1. Financiamiento con Fuente de Pago de Ingresos de Libre Disposición	-	-	-
G1. Amortización de la Deuda Pública con Gasto No Etiquetado	-	-	-
B1. Gasto No Etiquetado (sin incluir Amortización de la Deuda Pública)	164,506,984	221,882,433	168,701,521
C1. Remanentes de Ingresos de Libre Disposición aplicados en el periodo	-	-	-
V. Balance Presupuestario de Recursos Disponibles (V = A1 + A3.1 - B1 + C1)	(1)	(55,985,450)	(2,804,538)
VI. Balance Presupuestario de Recursos Disponibles sin Financiamiento Neto (VI = V - A3.1)	(1)	(55,985,450)	(2,804,538)

Concepto	Estimado / Aprobado	Devengado	Recaudado / Pagado
A2. Transferencias Federales Etiquetadas	129,196,309	89,177,275	89,177,275
A3.2 Financiamiento Neto con Fuente de Pago de Transferencias Federales Etiquetadas (A3.2 = F2 - G2)	-	-	-
F2. Financiamiento con Fuente de Pago de Transferencias Federales Etiquetadas	-	-	-
G2. Amortización de la Deuda Pública con Gasto Etiquetado	-	-	-
B2. Gasto Etiquetado (sin incluir Amortización de la Deuda Pública)	129,196,309	103,798,031	94,797,418
C2. Remanentes de Transferencias Federales Etiquetadas aplicados en el periodo	-	-	-
VII. Balance Presupuestario de Recursos Etiquetados (VII = A2 + A3.2 - B2 + C2)	-	(14,620,756)	(5,620,143)
VIII. Balance Presupuestario de Recursos Etiquetados sin Financiamiento Neto (VIII = VII - A3.2)	-	(14,620,756)	(5,620,143)

Rubro de Ingresos	Ingreso					Diferencia
	Estimado	Ampliaciones y Reducciones	Modificado	Devengado	Recaudado	
	(1)	(2)	(3= 1 + 2)	(4)	(5)	
Impuestos	-	-	-	-	-	-
Cuotas y Aportaciones de Seguridad Social	-	-	-	-	-	-
Contribuciones de Mejoras	-	-	-	-	-	-
Derechos	-	-	-	-	-	-
Productos	-	-	-	-	-	-
Corriente	-	-	-	-	-	-
Capital	-	-	-	-	-	-
Aprovechamientos	-	-	-	-	-	-
Corriente	-	-	-	-	-	-
Capital	-	-	-	-	-	-
Ingresos por Ventas de Bienes y Servicios	31,000,000	4,778,449	35,778,449	35,778,449	35,778,449	4,778,449
Participaciones y Aportaciones	133,506,983	6,400,551	139,907,534	130,118,534	130,118,534	(3,388,449)
Transferencias, Asignaciones, Subsidios y Otras Ayudas	129,196,309	(25,398,278)	103,798,031	89,177,275	89,177,275	(40,019,034)
Ingresos Derivados de Financiamientos	-	-	-	-	-	-
Total	293,703,292	(14,219,278)	279,484,014	255,074,258	255,074,258	(38,629,034)
				Ingresos excedentes ¹		

Estado Analítico de Ingresos Por Fuente de Financiamiento	Ingreso					Diferencia
	Estimado	Ampliaciones y Reducciones	Modificado	Devengado	Recaudado	
	(1)	(2)	(3= 1 + 2)	(4)	(5)	
Ingresos del Gobierno	262,703,292	(18,997,727)	243,705,565	219,295,809	219,295,809	(43,407,483)
Impuestos	-	-	-	-	-	-
Contribuciones de Mejoras	-	-	-	-	-	-
Derechos	-	-	-	-	-	-
Productos	-	-	-	-	-	-
Corriente	-	-	-	-	-	-
Capital	-	-	-	-	-	-
Aprovechamientos	-	-	-	-	-	-
Corriente	-	-	-	-	-	-
Capital	-	-	-	-	-	-
Participaciones y Aportaciones	133,506,983	6,400,551	139,907,534	130,118,534	130,118,534	(3,388,449)
Transferencias, Asignaciones, Subsidios y Otras Ayudas	129,196,309	(25,398,278)	103,798,031	89,177,275	89,177,275	(40,019,034)
Ingresos de Organismos y Empresas	31,000,000	4,778,449	35,778,449	35,778,449	35,778,449	4,778,449
Cuotas y Aportaciones de Seguridad Social	-	-	-	-	-	-
Ingresos por Ventas de Bienes y Servicios	31,000,000	4,778,449	35,778,449	35,778,449	35,778,449	4,778,449
Transferencias, Asignaciones, Subsidios y Otras Ayudas	-	-	-	-	-	-
Ingresos derivados de financiamiento	-	-	-	-	-	-
Ingresos Derivados de Financiamientos	-	-	-	-	-	-
Total	293,703,292	(14,219,278)	279,484,014	255,074,258	255,074,258	(38,629,034)
				Ingresos excedentes ¹		

¹ Los ingresos excedentes se presentan para efectos de cumplimiento de la Ley General de Contabilidad Gubernamental y el importe reflejado debe ser siempre mayor a cero.

Concepto	Ingreso					Diferencia
	Estimado	Ampliaciones/ (Reducciones)	Modificado	Devengado	Recaudado	
Ingresos de Libre Disposición						
<i>Impuestos</i>	-	-	-	-	-	-
<i>Cuotas y Aportaciones de Seguridad Social</i>	-	-	-	-	-	-
<i>Contribuciones de Mejoras</i>	-	-	-	-	-	-
<i>Derechos</i>	-	-	-	-	-	-
<i>Productos</i>	-	-	-	-	-	-
<i>Aprovechamientos</i>	-	-	-	-	-	-
<i>Ingresos por Ventas de Bienes y Servicios</i>	31,000,000	4,778,449	35,778,449	35,778,449	35,778,449	4,778,449
<i>Participaciones</i>	-	-	-	-	-	-
Fondo General de Participaciones	-	-	-	-	-	-
Fondo de Fomento Municipal	-	-	-	-	-	-
Fondo de Fiscalización y Recaudación	-	-	-	-	-	-
Fondo de Compensación	-	-	-	-	-	-
Fondo de Extracción de Hidrocarburos	-	-	-	-	-	-
Impuesto Especial Sobre Producción y Servicios	-	-	-	-	-	-
0.136% de la Recaudación Federal Participable	-	-	-	-	-	-
3.17% Sobre Extracción de Petróleo	-	-	-	-	-	-
Gasolinas y Diésel	-	-	-	-	-	-
Fondo del Impuesto Sobre la Renta	-	-	-	-	-	-
Fondo de Estabilización de los Ingresos de las Ent. Fed.	-	-	-	-	-	-
<i>Incentivos Derivados de la Colaboración Fiscal</i>	-	-	-	-	-	-
Tenencia o Uso de Vehículos	-	-	-	-	-	-
Fondo de Compensación ISAN	-	-	-	-	-	-
Impuesto Sobre Automóviles Nuevos	-	-	-	-	-	-
Fondo de Compensación de Repecos-Intermedios	-	-	-	-	-	-
Otros Incentivos Económicos	-	-	-	-	-	-
<i>Transferencias</i>	124,390,000	799,406	125,189,406	115,400,406	115,400,406	(8,989,594)
<i>Convenios</i>	-	-	-	-	-	-
Otros Convenios y Subsidios	-	-	-	-	-	-
<i>Otros Ingresos de Libre Disposición</i>	9,116,983	5,601,145	14,718,128	14,718,128	14,718,128	5,601,145
Participaciones en Ingresos Locales	-	-	-	-	-	-
Otros Ingresos de Libre Disposición	9,116,983	5,601,145	14,718,128	14,718,128	14,718,128	5,601,145
Total de Ingresos de Libre Disposición	164,506,983	11,179,000	175,685,983	165,896,983	165,896,983	1,390,000
Ingresos Excedentes de Ingresos de Libre Disposición						
Transferencias Federales Etiquetadas						
<i>Aportaciones</i>	-	-	-	-	-	-
Fondo de Aport. para la Nómina Educativa y Gto. Op.	-	-	-	-	-	-
Fondo de Aportaciones para los Servicios de Salud	-	-	-	-	-	-
Fondo de Aportaciones para la Infraestructura Social	-	-	-	-	-	-
Fondo de Aport. para el Fortalecimiento de los Municipios y de las Demarcaciones Territoriales del D.F.	-	-	-	-	-	-
Fondo de Aportaciones Múltiples	-	-	-	-	-	-
Fondo de Aport. para la Educación Tec. y de Adultos	-	-	-	-	-	-
Fondo de Aportaciones para la Seguridad Pública de los Estados y el Distrito Federal	-	-	-	-	-	-
Fondo de Aportaciones para el Fortalecimiento de las Entidades Federativas	-	-	-	-	-	-
<i>Convenios</i>	-	-	-	-	-	-
Convenios de Protección Social en Salud	-	-	-	-	-	-
Convenios de Descentralización	-	-	-	-	-	-
Convenios de Reasignación	-	-	-	-	-	-
Otros Convenios y Subsidios	-	-	-	-	-	-
<i>Fondos Distintos de Aportaciones</i>	-	-	-	-	-	-
Fondo para Entidades Federativas y Municipios Productores de Hidrocarburos	-	-	-	-	-	-
Fondo Minero	-	-	-	-	-	-
<i>Transferencias, Subsidios y Subvenciones, y Pensiones y Jubilaciones</i>	124,389,819	(25,733,884)	98,655,935	84,035,179	84,035,179	(40,354,640)
<i>Otras Transferencias Federales Etiquetadas</i>	4,806,490	335,606	5,142,096	5,142,096	5,142,096	335,606
Total de Transferencias Federales Etiquetadas	129,196,309	(25,398,278)	103,798,031	89,177,275	89,177,275	(40,019,034)
Ingresos Derivados de Financiamientos						
<i>Ingresos Derivados de Financiamientos</i>	-	-	-	-	-	-
Total de Ingresos	293,703,292	(14,219,278)	279,484,014	255,074,258	255,074,258	(38,629,034)
Datos Informativos						
1. Ingresos Derivados de Financiamientos con Fuente de Pago de Ingresos de Libre Disposición	-	-	-	-	-	-
2. Ingresos Derivados de Financiamientos con Fuente de Pago de Transferencias Federales Etiquetadas	-	-	-	-	-	-
3. Ingresos Derivados de Financiamientos	-	-	-	-	-	-

Concepto	Egresos					Subejercicio
	Aprobado	Ampliaciones/ (Reducciones)	Modificado	Devengado	Pagado	
	1	2	3 = (1 + 2)	4	5	
Servicios Personales	244,814,157	28,132,202	272,946,359	272,946,359	215,246,430	-
Remuneraciones al Personal de Carácter Permanente	85,500,000	(1,987,234)	83,512,766	83,512,766	80,004,511	-
Remuneraciones al Personal de Carácter Transitorio	-	-	-	-	-	-
Remuneraciones Adicionales y Especiales	49,694,000	(274,441)	49,419,559	49,419,559	32,606,547	-
Seguridad Social	27,100,000	(911,702)	26,188,298	26,188,298	22,718,694	-
Otras Prestaciones Sociales y Económicas	46,600,000	60,002,345	106,602,345	106,602,345	74,217,167	-
Previsiones	28,920,157	(28,920,157)	-	-	-	-
Pago de Estímulos a Servidores Públicos	7,000,000	223,391	7,223,391	7,223,391	5,699,511	-
Materiales y Suministros	4,884,300	(1,349,012)	3,535,288	3,535,288	3,055,299	-
Materiales de Admón. Emisión de Doctos. y Artículos Oficiales	2,650,000	(874,488)	1,775,512	1,775,512	1,578,591	-
Alimentos y Utensilios	304,500	(8,946)	295,554	295,554	294,144	-
Materias Primas y Materiales de Producción y Comercialización	-	-	-	-	-	-
Materiales y Artículos de Construcción y de Reparación	464,800	(301,771)	163,029	163,029	163,029	-
Productos Químicos, Farmacéuticos y de Laboratorio	150,000	(142,117)	7,883	7,883	7,883	-
Combustibles, Lubricantes y Aditivos	342,000	(20,656)	321,344	321,344	321,344	-
Vestuario, Blancos, Prendas de Protección y Artículos Deportivos	473,000	(83,122)	389,878	389,878	363,756	-
Materiales y Suministros Para Seguridad	-	-	-	-	-	-
Herramientas, Refacciones y Accesorios Menores	500,000	82,088	582,088	582,088	326,552	-
Servicios Generales	20,196,380	563,191	20,759,571	20,759,571	16,824,448	-
Servicios Básicos	3,321,619	(465,279)	2,856,340	2,856,340	2,669,429	-
Servicios de Arrendamiento	1,098,938	1,500	1,100,438	1,100,438	922,282	-
Servicios Profesionales, Científicos, Técnicos y Otros Servicios	1,414,000	(537,407)	876,593	876,593	801,145	-
Servicios Financieros, Bancarios y Comerciales	1,138,000	180,068	1,318,068	1,318,068	1,318,068	-
Servicios de Instalación, Reparación, Mantto. y Conservación	985,100	423,652	1,408,752	1,408,752	1,187,358	-
Servicios de Comunicación Social y Publicidad	-	-	-	-	-	-
Servicios de Traslado y Viáticos	876,000	(70,613)	805,387	805,387	803,717	-
Servicios Oficiales	4,078,723	374,379	4,453,102	4,453,102	3,530,953	-
Otros Servicios Generales	7,284,000	656,891	7,940,891	7,940,891	5,591,496	-
Transferencias, Asignaciones, Subsidios y Otras Ayudas	-	-	-	-	-	-
Transferencias Internas y Asignaciones al Sector Público	-	-	-	-	-	-
Transferencias al Resto del Sector Público	-	-	-	-	-	-
Subsidios y Subvenciones	-	-	-	-	-	-
Ayudas Sociales	-	-	-	-	-	-
Pensiones y Jubilaciones	-	-	-	-	-	-
Transferencias a Fideicomisos, Mandatos y Otros Análogos	-	-	-	-	-	-
Transferencias a la Seguridad Social	-	-	-	-	-	-
Donativos	-	-	-	-	-	-
Transferencias al Exterior	-	-	-	-	-	-
Bienes Muebles, Inmuebles e Intangibles	200,000	357,916	557,916	557,916	491,432	-
Mobiliario y Equipo de Administración	200,000	279,832	479,832	479,832	413,348	-
Mobiliario y Equipo Educativo y Recreativo	-	37,886	37,886	37,886	37,886	-
Equipo e Instrumental Médico y de Laboratorio	-	-	-	-	-	-
Vehículos y Equipo de Transporte	-	-	-	-	-	-
Equipo de Defensa y Seguridad	-	-	-	-	-	-
Maquinaria, Otros Equipos y Herramientas	-	40,198	40,198	40,198	40,198	-
Activos Biológicos	-	-	-	-	-	-
Bienes Inmuebles	-	-	-	-	-	-
Activos Intangibles	-	-	-	-	-	-
Inversión Pública	-	-	-	-	-	-
Obra Pública en Bienes de Dominio Público	-	-	-	-	-	-
Obra Pública en Bienes Propios	-	-	-	-	-	-
Proyectos Productivos y Acciones de Fomento	-	-	-	-	-	-
Inversiones Financieras y Otras Provisiones	-	-	-	-	-	-
Inversiones Para el Fomento de Actividades Productivas	-	-	-	-	-	-
Acciones y Participaciones de Capital	-	-	-	-	-	-
Compra de Títulos y Valores	-	-	-	-	-	-
Concesión de Préstamos	-	-	-	-	-	-
Inversiones en Fideicomisos, Mandatos y Otros Análogos	-	-	-	-	-	-
Otras Inversiones Financieras	-	-	-	-	-	-
Provisiones para Contingencias y Otras Erogaciones Especiales	-	-	-	-	-	-
Participaciones y Aportaciones	-	-	-	-	-	-
Participaciones	-	-	-	-	-	-
Aportaciones	-	-	-	-	-	-
Convenios	-	-	-	-	-	-
Deuda Pública	23,608,456	4,272,874	27,881,330	27,881,330	27,881,330	-
Amortización de la Deuda Pública	-	-	-	-	-	-
Intereses de la Deuda Pública	-	-	-	-	-	-
Comisiones de la Deuda Pública	-	-	-	-	-	-
Gastos de la Deuda Pública	-	-	-	-	-	-
Costo por Coberturas	-	-	-	-	-	-
Apoyos Financieros	-	-	-	-	-	-
Adeudos de Ejercicios Fiscales Anteriores (Adefas)	23,608,456	4,272,874	27,881,330	27,881,330	27,881,330	-
Total del Gasto	293,703,293	31,977,171	325,680,464	325,680,464	263,498,939	-



Colegio de Bachilleres
del Estado de Morelos

COLEGIO DE BACHILLERES DEL ESTADO DE MORELOS
Estado Analítico del Ejercicio del Presupuesto de Egresos Detallado - LDF
Clasificación por Objeto del Gasto (Capítulo y Concepto)
Del 1 de enero al 31 de diciembre de 2018
(Pesos)



MORELOS
GOBIERNO DEL ESTADO

Concepto	Egresos					Subejercicio
	Aprobado	Ampliaciones / (Reducciones)	Modificado	Devengado	Pagado	
Gasto No Etiquetado	164,506,984	57,375,449	221,882,433	221,882,433	168,701,521	-
Servicios Personales	124,538,157	53,699,175	178,237,332	178,237,332	128,168,576	-
Remuneraciones al Personal de Carácter Permanente	28,260,000	8,319,064	36,579,064	36,579,064	35,891,453	-
Remuneraciones al Personal de Carácter Transitorio	-	-	-	-	-	-
Remuneraciones Adicionales y Especiales	37,070,000	(6,759)	37,063,241	37,063,241	20,251,523	-
Seguridad Social	676,000	(98,607)	577,393	577,393	308,996	-
Otras Prestaciones Sociales y Económicas	30,950,000	65,844,243	96,794,243	96,794,243	66,017,093	-
Previsiones	20,582,157	(20,582,157)	-	-	-	-
Pago de Estímulos a Servidores Públicos	7,000,000	223,391	7,223,391	7,223,391	5,699,511	-
Materiales y Suministros	4,548,300	(1,457,053)	3,091,247	3,091,247	2,892,943	-
Materiales de Admón., Emisión de Doctos. y Art. Oficiales	2,650,000	(986,173)	1,663,827	1,663,827	1,578,591	-
Alimentos y Utensilios	304,500	(8,946)	295,554	295,554	294,144	-
Materias Primas y Materiales de Prod. y Comercialización	-	-	-	-	-	-
Materiales y Artículos de Construcción y de Reparación	464,800	(301,771)	163,029	163,029	163,029	-
Productos Químicos, Farmacéuticos y de Laboratorio	150,000	(142,117)	7,883	7,883	7,883	-
Combustibles, Lubricantes y Aditivos	6,000	152,988	158,988	158,988	158,988	-
Vestuario, Blancos, Prendas de Protección y Art. Deportivos	473,000	(83,122)	389,878	389,878	363,756	-
Materiales y Suministros Para Seguridad	-	-	-	-	-	-
Herramientas, Refacciones y Accesorios Menores	500,000	(87,912)	412,088	412,088	326,552	-
Servicios Generales	16,418,561	502,537	16,921,098	16,921,098	14,073,730	-
Servicios Básicos	3,298,523	(448,025)	2,850,498	2,850,498	2,663,587	-
Servicios de Arrendamiento	1,098,938	1,500	1,100,438	1,100,438	922,282	-
Servicios Profesionales, Científicos, Técnicos y Otros Serv.	1,414,000	(537,407)	876,593	876,593	801,145	-
Servicios Financieros, Bancarios y Comerciales	1,042,000	267,766	1,309,766	1,309,766	1,309,766	-
Servicios de Instalación, Reparación, Mantto. y Conservación	985,100	258,046	1,243,146	1,243,146	1,187,358	-
Servicios de Comunicación Social y Publicidad	-	-	-	-	-	-
Servicios de Traslado y Viáticos	876,000	(70,613)	805,387	805,387	803,717	-
Servicios Oficiales	420,000	374,379	794,379	794,379	794,379	-
Otros Servicios Generales	7,284,000	656,891	7,940,891	7,940,891	5,591,496	-
Transferencias, Asignaciones, Subsidios y Otras Ayudas	-	-	-	-	-	-
Transferencias Internas y Asignaciones al Sector Público	-	-	-	-	-	-
Transferencias al Resto del Sector Público	-	-	-	-	-	-
Subsidios y Subvenciones	-	-	-	-	-	-
Ayudas Sociales	-	-	-	-	-	-
Pensiones y Jubilaciones	-	-	-	-	-	-
Transferencias a Fideicomisos, Mandatos y Otros Análogos	-	-	-	-	-	-
Transferencias a la Seguridad Social	-	-	-	-	-	-
Donativos	-	-	-	-	-	-
Transferencias al Exterior	-	-	-	-	-	-
Bienes Muebles, Inmuebles e Intangibles	200,000	357,916	557,916	557,916	491,432	-
Mobiliario y Equipo de Administración	200,000	279,832	479,832	479,832	413,348	-
Mobiliario y Equipo Educativo y Recreativo	-	37,886	37,886	37,886	37,886	-
Equipo e Instrumental Médico y de Laboratorio	-	-	-	-	-	-
Vehículos y Equipo de Transporte	-	-	-	-	-	-
Equipo de Defensa y Seguridad	-	-	-	-	-	-
Maquinaria, Otros Equipos y Herramientas	-	40,198	40,198	40,198	40,198	-
Activos Biológicos	-	-	-	-	-	-
Bienes Inmuebles	-	-	-	-	-	-
Activos Intangibles	-	-	-	-	-	-
Inversión Pública	-	-	-	-	-	-
Obra Pública en Bienes de Dominio Público	-	-	-	-	-	-
Obra Pública en Bienes Propios	-	-	-	-	-	-
Proyectos Productivos y Acciones de Fomento	-	-	-	-	-	-
Inversiones Financieras y Otras Provisiones	-	-	-	-	-	-
Inversiones Para el Fomento de Actividades Productivas	-	-	-	-	-	-
Acciones y Participaciones de Capital	-	-	-	-	-	-
Compra de Títulos y Valores	-	-	-	-	-	-
Concesión de Préstamos	-	-	-	-	-	-
Inversiones en Fideicomisos, Mandatos y Otros Análogos	-	-	-	-	-	-
Fideicomiso de Desastres Naturales (Informativo)	-	-	-	-	-	-
Otras Inversiones Financieras	-	-	-	-	-	-
Provisiones para Contingencias y Otras Erogaciones Especiales	-	-	-	-	-	-
Participaciones y Aportaciones	-	-	-	-	-	-
Participaciones	-	-	-	-	-	-
Aportaciones	-	-	-	-	-	-
Convenios	-	-	-	-	-	-
Deuda Pública	18,801,966	4,272,874	23,074,840	23,074,840	23,074,840	-
Amortización de la Deuda Pública	-	-	-	-	-	-
Intereses de la Deuda Pública	-	-	-	-	-	-
Comisiones de la Deuda Pública	-	-	-	-	-	-
Gastos de la Deuda Pública	-	-	-	-	-	-
Costo por Coberturas	-	-	-	-	-	-
Apoyos Financieros	-	-	-	-	-	-
Adeudos de Ejercicios Fiscales Anteriores (Adefas)	18,801,966	4,272,874	23,074,840	23,074,840	23,074,840	-



COLEGIO DE BACHILLERES DEL ESTADO DE MORELOS
Estado Analítico del Ejercicio del Presupuesto de Egresos Detallado - LDF
Clasificación por Objeto del Gasto (Capítulo y Concepto)
Del 1 de enero al 31 de diciembre de 2018
(Pesos)



Concepto	Egresos					Subejercicio
	Aprobado	Ampliaciones / (Reducciones)	Modificado	Devengado	Pagado	
Gasto Etiquetado	129,196,309	(25,398,278)	103,798,031	103,798,031	94,797,418	-
Servicios Personales	120,276,000	(25,566,973)	94,709,027	94,709,027	87,077,854	-
Remuneraciones al Personal de Carácter Permanente	57,240,000	(10,306,298)	46,933,702	46,933,702	44,113,058	-
Remuneraciones al Personal de Carácter Transitorio	-	-	-	-	-	-
Remuneraciones Adicionales y Especiales	12,624,000	(267,682)	12,356,318	12,356,318	12,355,024	-
Seguridad Social	26,424,000	(813,095)	25,610,905	25,610,905	22,409,698	-
Otras Prestaciones Sociales y Económicas	15,650,000	(5,841,898)	9,808,102	9,808,102	8,200,074	-
Previsiones	8,338,000	(8,338,000)	-	-	-	-
Pago de Estímulos a Servidores Públicos	-	-	-	-	-	-
Materiales y Suministros	336,000	108,041	444,041	444,041	162,356	-
Materiales de Admón., Emisión de Doctos. y Art. Oficiales	-	111,685	111,685	111,685	-	-
Alimentos y Utensilios	-	-	-	-	-	-
Materias Primas y Materiales de Prod. y Comercialización	-	-	-	-	-	-
Materiales y Artículos de Construcción y de Reparación	-	-	-	-	-	-
Productos Químicos, Farmacéuticos y de Laboratorio	-	-	-	-	-	-
Combustibles, Lubricantes y Aditivos	336,000	(173,644)	162,356	162,356	162,356	-
Vestuario, Blancos, Prendas de Protección y Art. Deportivos	-	-	-	-	-	-
Materiales y Suministros Para Seguridad	-	-	-	-	-	-
Herramientas, Refacciones y Accesorios Menores	-	170,000	170,000	170,000	-	-
Servicios Generales	3,777,819	60,654	3,838,473	3,838,473	2,750,718	-
Servicios Básicos	23,096	(17,254)	5,842	5,842	5,842	-
Servicios de Arrendamiento	-	-	-	-	-	-
Servicios Profesionales, Científicos, Técnicos y Otros Serv.	-	-	-	-	-	-
Servicios Financieros, Bancarios y Comerciales	96,000	(87,698)	8,302	8,302	8,302	-
Servicios de Instalación, Reparación, Mantto. y Conservación	-	165,606	165,606	165,606	-	-
Servicios de Comunicación Social y Publicidad	-	-	-	-	-	-
Servicios de Traslado y Viáticos	-	-	-	-	-	-
Servicios Oficiales	3,658,723	-	3,658,723	3,658,723	2,736,574	-
Otros Servicios Generales	-	-	-	-	-	-
Transferencias, Asignaciones, Subsidios y Otras Ayudas	-	-	-	-	-	-
Transferencias Internas y Asignaciones al Sector Público	-	-	-	-	-	-
Transferencias al Resto del Sector Público	-	-	-	-	-	-
Subsidios y Subvenciones	-	-	-	-	-	-
Ayudas Sociales	-	-	-	-	-	-
Pensiones y Jubilaciones	-	-	-	-	-	-
Transferencias a Fideicomisos, Mandatos y Otros Análogos	-	-	-	-	-	-
Transferencias a la Seguridad Social	-	-	-	-	-	-
Donativos	-	-	-	-	-	-
Transferencias al Exterior	-	-	-	-	-	-
Bienes Muebles, Inmuebles e Intangibles	-	-	-	-	-	-
Mobiliario y Equipo de Administración	-	-	-	-	-	-
Mobiliario y Equipo Educativo y Recreativo	-	-	-	-	-	-
Equipo e Instrumental Médico y de Laboratorio	-	-	-	-	-	-
Vehículos y Equipo de Transporte	-	-	-	-	-	-
Equipo de Defensa y Seguridad	-	-	-	-	-	-
Maquinaria, Otros Equipos y Herramientas	-	-	-	-	-	-
Activos Biológicos	-	-	-	-	-	-
Bienes Inmuebles	-	-	-	-	-	-
Activos Intangibles	-	-	-	-	-	-
Inversión Pública	-	-	-	-	-	-
Obra Pública en Bienes de Dominio Público	-	-	-	-	-	-
Obra Pública en Bienes Propios	-	-	-	-	-	-
Proyectos Productivos y Acciones de Fomento	-	-	-	-	-	-
Inversiones Financieras y Otras Provisiones	-	-	-	-	-	-
Inversiones Para el Fomento de Actividades Productivas	-	-	-	-	-	-
Acciones y Participaciones de Capital	-	-	-	-	-	-
Compra de Títulos y Valores	-	-	-	-	-	-
Concesión de Préstamos	-	-	-	-	-	-
Inversiones en Fideicomisos, Mandatos y Otros Análogos	-	-	-	-	-	-
Fideicomiso de Desastres Naturales (Informativo)	-	-	-	-	-	-
Otras Inversiones Financieras	-	-	-	-	-	-
Provisiones para Contingencias y Otras Erogaciones Especiales	-	-	-	-	-	-
Participaciones y Aportaciones	-	-	-	-	-	-
Participaciones	-	-	-	-	-	-
Aportaciones	-	-	-	-	-	-
Convenios	-	-	-	-	-	-
Deuda Pública	4,806,490	-	4,806,490	4,806,490	4,806,490	-
Amortización de la Deuda Pública	-	-	-	-	-	-
Intereses de la Deuda Pública	-	-	-	-	-	-
Comisiones de la Deuda Pública	-	-	-	-	-	-
Gastos de la Deuda Pública	-	-	-	-	-	-
Costo por Coberturas	-	-	-	-	-	-
Apoyos Financieros	-	-	-	-	-	-
Adeudos de Ejercicios Fiscales Anteriores (Adefas)	4,806,490	-	4,806,490	4,806,490	4,806,490	-
Total de Egresos	293,703,293	31,977,171	325,680,464	325,680,464	263,498,939	-



COLEGIO DE BACHILLERES DEL ESTADO DE MORELOS
Estado Analítico del Ejercicio del Presupuesto de Egresos
Clasificación Administrativa
Del 1 de enero al 31 de diciembre de 2018
(Pesos)



Concepto	Egresos					Subejercicio
	Aprobado	Ampliaciones/ (Reducciones)	Modificado	Devengado	Pagado	
	1	2	3 = (1 + 2)	4	5	
Secretaría Ejecutiva de la Gubernatura	-	-	-	-	-	-
Secretaría de Gobierno	-	-	-	-	-	-
Secretaría de Hacienda	-	-	-	-	-	-
Secretaría de Economía	-	-	-	-	-	-
Secretaría de Desarrollo Agropecuario	-	-	-	-	-	-
Secretaría de Obras Públicas	-	-	-	-	-	-
Secretaría de Educación	-	-	-	-	-	-
Secretaría de Salud	-	-	-	-	-	-
Fiscalía General del Estado	-	-	-	-	-	-
Secretaría de Administración	-	-	-	-	-	-
Secretaría de la Contraloría	-	-	-	-	-	-
Comisión Estatal de Seguridad Pública	-	-	-	-	-	-
Consejería Jurídica	-	-	-	-	-	-
Secretaría de Turismo	-	-	-	-	-	-
Secretaría de Desarrollo Social	-	-	-	-	-	-
Secretaría del Trabajo	-	-	-	-	-	-
Secretaría de Cultura	-	-	-	-	-	-
Secretaría de Desarrollo Sustentable	-	-	-	-	-	-
Secretaría de Innovación, Ciencia y Tec.	-	-	-	-	-	-
Secretaría de Movilidad y Transporte	-	-	-	-	-	-
Gastos Institucionales	-	-	-	-	-	-
Total del Gasto	-	-	-	-	-	-

COLEGIO DE BACHILLERES DEL ESTADO DE MORELOS
Estado Analítico del Ejercicio del Presupuesto de Egresos
Clasificación Administrativa
Del 1 de enero al 31 de diciembre de 2018

Concepto	Egresos					Subejercicio
	Aprobado	Ampliaciones/ (Reducciones)	Modificado	Devengado	Pagado	
	1	2	3 = (1 + 2)	4	5	
Poder Ejecutivo	-	-	-	-	-	-
Poder Legislativo	-	-	-	-	-	-
Poder Judicial	-	-	-	-	-	-
Organismos Autónomos	-	-	-	-	-	-
Poder Ejecutivo de los Municipios	-	-	-	-	-	-
Total del Gasto	-	-	-	-	-	-

Sector Paraestatal del Gobierno del Estado de Morelos
Estado Analítico del Ejercicio del Presupuesto de Egresos
Clasificación Administrativa
Del 1 de enero al 31 de diciembre de 2018

Concepto	Egresos					Subejercicio
	Aprobado	Ampliaciones/ (Reducciones)	Modificado	Devengado	Pagado	
	1	2	3 = (1 + 2)	4	5	
Entidades Paraestatales y Fideicomisos No Empresariales y No Financieros	293,703,293	31,977,171	325,680,464	325,680,464	263,498,939	-
Instituciones Públicas de la Seguridad Social	-	-	-	-	-	-
Entidades Paraestatales Empresariales No Financieras con Participación Estatal Mayoritaria	-	-	-	-	-	-
Fideicomisos Empresariales No Financieros con Participación Estatal Mayoritaria	-	-	-	-	-	-
Entidades Paraestatales Empresariales Financieras Monetarias con Participación Estatal Mayoritaria	-	-	-	-	-	-
Entidades Paraestatales Empresariales Financieras No Monetarias con Participación Estatal Mayoritaria	-	-	-	-	-	-
Fideicomisos Financieros Públicos con Participación Estatal Mayoritaria	-	-	-	-	-	-
Total del Gasto	293,703,293	31,977,171	325,680,464	325,680,464	263,498,939	-

Concepto	Egresos					Subejercicio
	Aprobado	Ampliaciones/ (Reducciones)	Modificado	Devengado	Pagado	
Gasto No Etiquetado	164,506,984	57,375,449	221,882,433	221,882,433	168,701,521	-
Secretaría Ejecutiva de la Gobernatura	-	-	-	-	-	-
Secretaría de Gobierno	-	-	-	-	-	-
Secretaría de Hacienda	-	-	-	-	-	-
Secretaría de Economía	-	-	-	-	-	-
Secretaría de Desarrollo Agropecuario	-	-	-	-	-	-
Secretaría de Obras Públicas	-	-	-	-	-	-
Secretaría de Educación	-	-	-	-	-	-
Secretaría de Salud	-	-	-	-	-	-
Fiscalía General del Estado	-	-	-	-	-	-
Secretaría de Administración	-	-	-	-	-	-
Secretaría de la Contraloría	-	-	-	-	-	-
Comisión Estatal de Seguridad Pública	-	-	-	-	-	-
Consejería Jurídica	-	-	-	-	-	-
Secretaría de Turismo	-	-	-	-	-	-
Secretaría de Desarrollo Social	-	-	-	-	-	-
Secretaría del Trabajo	-	-	-	-	-	-
Secretaría de Cultura	-	-	-	-	-	-
Secretaría de Desarrollo Sustentable	-	-	-	-	-	-
Secretaría de Innovación, Ciencia y Tec.	-	-	-	-	-	-
Secretaría de Movilidad y Transporte	-	-	-	-	-	-
Gastos Institucionales	-	-	-	-	-	-
Poder Legislativo	-	-	-	-	-	-
Poder Judicial	-	-	-	-	-	-
Organismos Autónomos	-	-	-	-	-	-
Entidades Paraestatales y Fideicomisos No Empresariales y No Financieros	164,506,984	57,375,449	221,882,433	221,882,433	168,701,521	-
Fideicomisos Empresariales No Financieros con Participación Estatal Mayoritaria	-	-	-	-	-	-
Poder Ejecutivo de los Municipios	-	-	-	-	-	-
Gasto Etiquetado	129,196,309	(25,398,278)	103,798,031	103,798,031	94,797,418	-
Secretaría Ejecutiva de la Gobernatura	-	-	-	-	-	-
Secretaría de Gobierno	-	-	-	-	-	-
Secretaría de Hacienda	-	-	-	-	-	-
Secretaría de Economía	-	-	-	-	-	-
Secretaría de Desarrollo Agropecuario	-	-	-	-	-	-
Secretaría de Obras Públicas	-	-	-	-	-	-
Secretaría de Educación	-	-	-	-	-	-
Secretaría de Salud	-	-	-	-	-	-
Fiscalía General del Estado	-	-	-	-	-	-
Secretaría de Administración	-	-	-	-	-	-
Secretaría de la Contraloría	-	-	-	-	-	-
Comisión Estatal de Seguridad Pública	-	-	-	-	-	-
Consejería Jurídica	-	-	-	-	-	-
Secretaría de Turismo	-	-	-	-	-	-
Secretaría de Desarrollo Social	-	-	-	-	-	-
Secretaría del Trabajo	-	-	-	-	-	-
Secretaría de Cultura	-	-	-	-	-	-
Secretaría de Desarrollo Sustentable	-	-	-	-	-	-
Secretaría de Innovación, Ciencia y Tec.	-	-	-	-	-	-
Secretaría de Movilidad y Transporte	-	-	-	-	-	-
Gastos Institucionales	-	-	-	-	-	-
Poder Legislativo	-	-	-	-	-	-
Poder Judicial	-	-	-	-	-	-
Organismos Autónomos	-	-	-	-	-	-
Entidades Paraestatales y Fideicomisos No Empresariales y No Financieros	129,196,309	(25,398,278)	103,798,031	103,798,031	94,797,418	-
Fideicomisos Empresariales No Financieros con Participación Estatal Mayoritaria	-	-	-	-	-	-
Poder Ejecutivo de los Municipios	-	-	-	-	-	-
Total de Egresos	293,703,293	31,977,171	325,680,464	325,680,464	263,498,939	-

Concepto	Egresos					Subejercicio
	Aprobado	Ampliaciones/ (Reducciones)	Modificado	Devengado	Pagado	
	1	2	3 = (1 + 2)	4	5	
Gobierno	-	-	-	-	-	-
Legislación	-	-	-	-	-	-
Justicia	-	-	-	-	-	-
Coordinación de la Política de Gobierno	-	-	-	-	-	-
Relaciones Exteriores	-	-	-	-	-	-
Asuntos Financieros y Hacendarios	-	-	-	-	-	-
Seguridad Nacional	-	-	-	-	-	-
Asuntos de Orden Público y de Seguridad Interior	-	-	-	-	-	-
Otros Servicios Generales	-	-	-	-	-	-
Desarrollo Social	293,703,293	31,977,171	325,680,464	325,680,464	263,498,939	-
Protección Ambiental	-	-	-	-	-	-
Vivienda y Servicios a la Comunidad	-	-	-	-	-	-
Salud	-	-	-	-	-	-
Recreación, Cultura y Otras Manifestaciones Sociales	-	-	-	-	-	-
Educación	293,703,293	31,977,171	325,680,464	325,680,464	263,498,939	-
Protección Social	-	-	-	-	-	-
Otros Asuntos Sociales	-	-	-	-	-	-
Desarrollo Económico	-	-	-	-	-	-
Asuntos Económicos, Comerciales y Laborales en General	-	-	-	-	-	-
Agropecuaria, Silvicultura, Pesca y Caza	-	-	-	-	-	-
Combustibles y Energía	-	-	-	-	-	-
Minería, Manufacturas y Construcción	-	-	-	-	-	-
Transporte	-	-	-	-	-	-
Comunicaciones	-	-	-	-	-	-
Turismo	-	-	-	-	-	-
Ciencia, Tecnología e Innovación	-	-	-	-	-	-
Otras Industrias y Otros Asuntos Económicos	-	-	-	-	-	-
Otras no Clasificadas en Funciones Anteriores	-	-	-	-	-	-
Transacciones de la Deuda Pública / Costo Financiero de la Deuda	-	-	-	-	-	-
Transferencias, Participaciones y Aportaciones entre Diferentes Niveles y Ordenes de Gobierno	-	-	-	-	-	-
Saneamiento del Sistema Financiero	-	-	-	-	-	-
Adeudos de Ejercicios Fiscales Anteriores	-	-	-	-	-	-
Total del Gasto	293,703,293	31,977,171	325,680,464	325,680,464	263,498,939	-



COLEGIO DE BACHILLERES DEL ESTADO DE MORELOS
 Estado Analítico del Ejercicio del Presupuesto de Egresos Detallado - LDF
 Clasificación Funcional (Finalidad y Función)
 Del 1 de enero al 31 de diciembre de 2018
 (Pesos)



Concepto	Egresos					Subejercicio
	Aprobado	Ampliaciones/ (Reducciones)	Modificado	Devengado	Pagado	
Gasto No Etiquetado	164,506,984	57,375,449	221,882,433	221,882,433	168,701,521	-
<i>Gobierno</i>	-	-	-	-	-	-
Legislación	-	-	-	-	-	-
Justicia	-	-	-	-	-	-
Coordinación de la Política de Gobierno	-	-	-	-	-	-
Relaciones Exteriores	-	-	-	-	-	-
Asuntos Financieros y Hacendarios	-	-	-	-	-	-
Seguridad Nacional	-	-	-	-	-	-
Asuntos de Orden Público y de Seguridad Interior	-	-	-	-	-	-
Otros Servicios Generales	-	-	-	-	-	-
<i>Desarrollo Social</i>	164,506,984	57,375,449	221,882,433	221,882,433	168,701,521	-
Protección Ambiental	-	-	-	-	-	-
Vivienda y Servicios a la Comunidad	-	-	-	-	-	-
Salud	-	-	-	-	-	-
Recreación, Cultura y Otras Manifestaciones Sociales	-	-	-	-	-	-
Educación	164,506,984	57,375,449	221,882,433	221,882,433	168,701,521	-
Protección Social	-	-	-	-	-	-
Otros Asuntos Sociales	-	-	-	-	-	-
<i>Desarrollo Económico</i>	-	-	-	-	-	-
Asuntos Económicos, Comerciales y Laborales en Gral.	-	-	-	-	-	-
Agropecuaria, Silvicultura, Pesca y Caza	-	-	-	-	-	-
Combustibles y Energía	-	-	-	-	-	-
Minería, Manufacturas y Construcción	-	-	-	-	-	-
Transporte	-	-	-	-	-	-
Comunicaciones	-	-	-	-	-	-
Turismo	-	-	-	-	-	-
Ciencia, Tecnología e Innovación	-	-	-	-	-	-
Otras Industrias y Otros Asuntos Económicos	-	-	-	-	-	-
<i>Otras no Clasificadas en Funciones Anteriores</i>	-	-	-	-	-	-
Transacciones de la Deuda Pública / Costo Financiero de la Deuda	-	-	-	-	-	-
Transferencias, Participaciones y Aportaciones entre Diferentes Niveles y Ordenes de Gobierno	-	-	-	-	-	-
Saneamiento del Sistema Financiero	-	-	-	-	-	-
Adeudos de Ejercicios Fiscales Anteriores	-	-	-	-	-	-
Gasto Etiquetado	129,196,309	(25,398,278)	103,798,031	103,798,031	94,797,418	-
<i>Gobierno</i>	-	-	-	-	-	-
Legislación	-	-	-	-	-	-
Justicia	-	-	-	-	-	-
Coordinación de la Política de Gobierno	-	-	-	-	-	-
Relaciones Exteriores	-	-	-	-	-	-
Asuntos Financieros y Hacendarios	-	-	-	-	-	-
Seguridad Nacional	-	-	-	-	-	-
Asuntos de Orden Público y de Seguridad Interior	-	-	-	-	-	-
Otros Servicios Generales	-	-	-	-	-	-
<i>Desarrollo Social</i>	129,196,309	(25,398,278)	103,798,031	103,798,031	94,797,418	-
Protección Ambiental	-	-	-	-	-	-
Vivienda y Servicios a la Comunidad	-	-	-	-	-	-
Salud	-	-	-	-	-	-
Recreación, Cultura y Otras Manifestaciones Sociales	-	-	-	-	-	-
Educación	129,196,309	(25,398,278)	103,798,031	103,798,031	94,797,418	-
Protección Social	-	-	-	-	-	-
Otros Asuntos Sociales	-	-	-	-	-	-
<i>Desarrollo Económico</i>	-	-	-	-	-	-
Asuntos Económicos, Comerciales y Laborales en Gral.	-	-	-	-	-	-
Agropecuaria, Silvicultura, Pesca y Caza	-	-	-	-	-	-
Combustibles y Energía	-	-	-	-	-	-
Minería, Manufacturas y Construcción	-	-	-	-	-	-
Transporte	-	-	-	-	-	-
Comunicaciones	-	-	-	-	-	-
Turismo	-	-	-	-	-	-
Ciencia, Tecnología e Innovación	-	-	-	-	-	-
Otras Industrias y Otros Asuntos Económicos	-	-	-	-	-	-
<i>Otras no Clasificadas en Funciones Anteriores</i>	-	-	-	-	-	-
Transacciones de la Deuda Pública / Costo Financiero de la Deuda	-	-	-	-	-	-
Transferencias, Participaciones y Aportaciones entre Diferentes Niveles y Ordenes de Gobierno	-	-	-	-	-	-
Saneamiento del Sistema Financiero	-	-	-	-	-	-
Adeudos de Ejercicios Fiscales Anteriores	-	-	-	-	-	-
Total del Egresos	293,703,293	31,977,171	325,680,464	325,680,464	263,498,939	-




Colegio de Bachilleres
del Estado de Morelos

COLEGIO DE BACHILLERES DEL ESTADO DE MORELOS
Estado Analítico del Ejercicio del Presupuesto de Egresos Detallado - LDF
Clasificación de Servicios Personales por Categoría
Del 1 de enero al 31 de diciembre de 2018
(Pesos)



MORELOS
ANTRON DEL MUNDO
GOBIERNO DEL ESTADO
2016-2018


Concepto	Egresos					Subejercicio
	Aprobado	Ampliaciones/ (Reducciones)	Modificado	Devengado	Pagado	
Gasto No Etiquetado	124,538,157	53,699,175	178,237,332	178,237,332	128,168,576	-
<i>Personal Administrativo y de Servicio Público</i>	<i>124,538,157</i>	<i>53,699,175</i>	<i>178,237,332</i>	<i>178,237,332</i>	<i>128,168,576</i>	-
<i>Magisterio</i>	-	-	-	-	-	-
<i>Servicios de Salud</i>	-	-	-	-	-	-
<i>Personal Administrativo</i>	-	-	-	-	-	-
<i>Personal Médico, Paramédico y afín</i>	-	-	-	-	-	-
<i>Seguridad Pública</i>	-	-	-	-	-	-
<i>Gastos Asociados a la Implementación de Nuevas Leyes Fed. o Reformas a las Mismas</i>	-	-	-	-	-	-
<i>Leyes Fed. o Reformas a las Mismas</i>	-	-	-	-	-	-
<i>Nombre del Programa o Ley 1</i>	-	-	-	-	-	-
<i>Nombre del Programa o Ley 2</i>	-	-	-	-	-	-
<i>Sentencias Laborales Definitivas</i>	-	-	-	-	-	-
Gasto Etiquetado	120,276,000	(25,566,973)	94,709,027	94,709,027	87,077,854	-
<i>Personal Administrativo y de Servicio Público</i>	<i>120,276,000</i>	<i>(25,566,973)</i>	<i>94,709,027</i>	<i>94,709,027</i>	<i>87,077,854</i>	-
<i>Magisterio</i>	-	-	-	-	-	-
<i>Servicios de Salud</i>	-	-	-	-	-	-
<i>Personal Administrativo</i>	-	-	-	-	-	-
<i>Personal Médico, Paramédico y afín</i>	-	-	-	-	-	-
<i>Seguridad Pública</i>	-	-	-	-	-	-
<i>Gastos Asociados a la Implementación de Nuevas Leyes Fed. o Reformas a las Mismas</i>	-	-	-	-	-	-
<i>Leyes Fed. o Reformas a las Mismas</i>	-	-	-	-	-	-
<i>Nombre del Programa o Ley 1</i>	-	-	-	-	-	-
<i>Nombre del Programa o Ley 2</i>	-	-	-	-	-	-
<i>Sentencias Laborales Definitivas</i>	-	-	-	-	-	-
Total del Gasto en Servicios Personales	244,814,157	28,132,202	272,946,359	272,946,359	215,246,430	-



COLEGIO DE BACHILLERES DEL ESTADO DE MORELOS
 Estado Analítico del Ejercicio del Presupuesto de Egresos
 Clasificación Económica (por Tipo de Gasto)
 Del 1 de enero al 31 de diciembre de 2018
 (Pesos)



Concepto	Egresos						Subejercicio
	Aprobado	Ampliaciones/ (Reducciones)	Modificado	Devengado	Pagado		
	1	2	3 = (1 + 2)	4	5	6 = (3 - 4)	
Gasto Corriente	240,744,837	(16,096,068)	224,648,769	224,648,770	177,101,412	(1)	
Gasto de Capital	200,000	357,916	557,916	557,916	491,432	-	
Amortización de la Deuda y Disminución de Pasivos	23,608,456	4,272,875	27,881,331	27,881,330	27,881,330	1	
Pensiones y Jubilaciones	29,150,000	43,442,448	72,592,448	72,592,448	58,024,765	-	
Participaciones	-	-	-	-	-	-	
Total del Gasto	293,703,293	31,977,171	325,680,464	325,680,464	263,498,939	-	



COLEGIO DE BACHILLERES DEL ESTADO DE MORELOS
 Endeudamiento Neto
 Del 1 de enero al 31 de diciembre de 2018
 (Pesos)



Identificación de Crédito o Instrumento	Contratación / Colocación A	Amortización B	Endeudamiento Neto C = A - B
	Créditos Bancarios		
Total Créditos Bancarios	-	-	-
	Otros Instrumentos de Deuda		
Total Otros Instrumentos de Deuda	-	-	-
TOTAL	-	-	-



Colegio de Bachilleres
del Estado de Morelos

Información Programática

CUENTA PÚBLICA
COLEGIO DE BACHILLERES DEL ESTADO DE MORELOS
ENERO - DICIEMBRE

2018



COLEGIO DE BACHILLERES DEL ESTADO DE MORELOS
Gasto por Categoría Programática
Del 1 de enero al 31 de diciembre de 2018
(Pesos)



Concepto	Egresos					Subejercicio
	Aprobado	Ampliaciones/ (Reducciones)	Modificado	Devengado	Pagado	
	1	2	3 = (1 + 2)	4	5	6 = (3 - 4)
Programas						
Subsidios: Sector Social y Privado o Ent. Federativas y Municipios						
Sujetos a Reglas de Operación	-	-	-	-	-	-
Otros Subsidios	-	-	-	-	-	-
Desempeño de las Funciones	293,703,293	31,977,171	325,680,464	325,680,464	263,498,939	-
Prestación de Servicios Públicos	293,703,293	31,977,171	325,680,464	325,680,464	263,498,939	-
Provisión de Bienes Públicos	-	-	-	-	-	-
Planeación, Seguimiento y Evaluación de Políticas Públicas	-	-	-	-	-	-
Promoción y Fomento	-	-	-	-	-	-
Regulación y Supervisión	-	-	-	-	-	-
Funciones de las Fuerzas Armadas (Únicamente Gobierno Federal)	-	-	-	-	-	-
Específicos	-	-	-	-	-	-
Proyectos de Inversión	-	-	-	-	-	-
Administrativos y de Apoyo						
Apoyo al Proceso Presupuestario y para Mejorar la Eficiencia Institucional	-	-	-	-	-	-
Apoyo a la Función Pública y al Mejoramiento de la Gestión	-	-	-	-	-	-
Operaciones Ajenas	-	-	-	-	-	-
Compromisos						
Obligaciones de Cumplimiento de Resolución Jurisdiccional	-	-	-	-	-	-
Desastres Naturales	-	-	-	-	-	-
Obligaciones						
Pensiones y Jubilaciones	-	-	-	-	-	-
Aportaciones a la Seguridad Social	-	-	-	-	-	-
Aportaciones a Fondos de Estabilización	-	-	-	-	-	-
Aportaciones a Fondos de Inversión y Reestructura de Pensiones	-	-	-	-	-	-
Programas de Gasto Federalizado (Gobierno Federal)						
Gasto Federalizado	-	-	-	-	-	-
Participaciones a Entidades Federativas y Municipios						
Costo financiero, deuda o apoyos a deudores y ahorradores de la banca	-	-	-	-	-	-
Adeudos de ejercicios fiscales anteriores						
Adeudos de ejercicios fiscales anteriores	-	-	-	-	-	-
Total del Gasto	293,703,293	31,977,171	325,680,464	325,680,464	263,498,939	-

COLEGIO DE BACHILLERES DEL ESTADO DE MORELOS
Indicadores de Postura Fiscal
Del 1 de enero al 31 de diciembre de 2018
(Pesos)

Concepto	Estimado	Devengado	Pagado ³
I. Ingresos Presupuestarios (I=1+2)	293,703,292	255,074,258	255,074,258
1. Ingresos del Gobierno de la Entidad Federativa 1	40,116,983	50,496,577	50,496,577
2. Ingresos del Sector Paraestatal 1	253,586,309	204,577,681	204,577,681
II. Egresos Presupuestarios (II=3+4)	293,703,293	325,680,464	263,498,939
3. Egresos del Gobierno de la Entidad Federativa 2	-	-	-
4. Egresos del Sector Paraestatal 2	293,703,293	325,680,464	263,498,939
III. Balance Presupuestario (Superávit o Déficit) (III = I - II)	(1)	(70,606,206)	(8,424,681)

Concepto	Estimado	Devengado	Pagado ³
III. Balance presupuestario (Superávit o Déficit)	(1)	(70,606,206)	(8,424,681)
IV. Intereses, Comisiones y Gastos de la Deuda	-	-	-
V. Balance Primario (Superávit o Déficit) (V= III - IV)	(1)	(70,606,206)	(8,424,681)

Concepto	Estimado	Devengado	Pagado ³
A. Financiamiento	-	-	-
B. Amortización de la deuda	-	-	-
C. Endeudamiento ó desendeudamiento (C = A - B)	-	-	-

1 Los Ingresos que se presentan son los ingresos presupuestarios totales sin incluir los ingresos por financiamientos. Los Ingresos del Gobierno de la Entidad Federativa corresponden a los del Poder Ejecutivo, Legislativo Judicial y Autónomos.

2 Los egresos que se presentan son los egresos presupuestarios totales sin incluir los egresos por amortización. Los egresos del Gobierno de la Entidad Federativa corresponden a los del Poder Ejecutivo, Legislativo, Judicial y Órganos Autónomos.

3 Para Ingresos se reportan los ingresos recaudados; para egresos se reportan los egresos pagados.

PROGRAMAS Y PROYECTOS DE INVERSIÓN

“Este Ente no cuenta con Programas y Proyectos de Inversión a la Fecha del 31 de Diciembre de 2018”.

INDICADORES DE RESULTADOS
Periodo: 1 de Enero al 31 de Diciembre de 2018

PROYECTO

1. Atención a la demanda de Educación Media

Indicadores	Unidad de medida	Meta 2018	Acumulado al 4to. trimestre		Observaciones	Tipo de Metas
			Avance Programado	Avance real		
1. Matricula atendida en el Colegio de Bachilleres del Estado de Morelos	Alumnos	12850	0.00%	12,322.00	Resultados alcanzados al 4to Trimestre 2018	Acumulada
2. Porcentaje de absorción de alumnos egresados de educación secundaria en el Colegio de Bachilleres del Estado de Morelos	Porcentaje	14.00%	13.80%	13.80%	Resultados alcanzados al 4to Trimestre 2018	Acumulada
3. Porcentaje de docentes capacitados	Porcentaje	70.00%	42.00%	42.00%		Acumulada
4. Índice de eficiencia terminal en el Colegio de Bachilleres del Estado de Morelos.	Porcentaje	69.00%	67.79%	67.79%	Resultados alcanzados al 4to Trimestre 2018	Acumulada
5. Índice de abandono escolar en el Colegio de Bachilleres del Estado de Morelos	Porcentaje	15.00%	11.04%	11.04%	Resultados alcanzados al 4to Trimestre 2018	Acumulada



Colegio de Bachilleres
del Estado de Morelos

Anexos

CUENTA PÚBLICA
COLEGIO DE BACHILLERES DEL ESTADO DE MORELOS
ENERO - DICIEMBRE

2018

RELACIÓN DE ESQUEMAS BURSÁTILES Y DE COBERTURAS FINANCIERAS

“Este Ente no cuenta con Esquemas Bursátiles y de Coberturas Financieras a la Fecha del 31 de Diciembre de 2018”.



MORELOS
2018 - 2024



Colegio de Educación Profesional Técnica del Estado de Morelos

CUENTA PÚBLICA CONSOLIDADA
ENTIDADES PARAESTATALES
ENERO - DICIEMBRE

2018



Introducción

Introducción

El Colegio de Educación Profesional Técnica del Estado de Morelos (Conalep Morelos), es un Organismo Público Descentralizado de la Administración Pública del Estado de Morelos, que tiene como objetivo formar profesionales técnicos bachiller líderes, competitivos y con responsabilidad social, a través de un Modelo Académico de Calidad para la Competitividad lo que proporciona a sus egresados la capacidad de trabajar en el sector productivo estatal, nacional e internacional, contribuyendo al desarrollo humano sustentable y al fortalecimiento de la sociedad del conocimiento.

Es la primera opción de Educación Media Superior en el Estado de Morelos, la que mejor responde a las necesidades de los sectores productivos del país, nuestra institución está a la vanguardia en la educación tecnológica y cuenta con estándares de clase mundial, por lo que nuestros egresados son solicitados por los diferentes empleadores a nivel nacional e internacional.

La actuación de este Organismo se realiza bajo los parámetros que al efecto determina el marco normativo que rige su función y en el caso específico del ejercicio del gasto público y rendición de cuentas, Conalep Morelos cumple con la normatividad inherente a este rubro tanto en el ámbito federal, como en el estatal, siendo de destacarse que en el caso específico de la Ley General de Contabilidad Gubernamental y demás normatividad aplicable a la materia ha dado cabal cumplimiento a las acciones tendientes a la Armonización Contable.

Al efecto, es de comentarse que el Organismo cuenta con un Sistema Contable denominado “SQL Control de Administración Presupuestal” (SCODAP), con la finalidad de generar en tiempo real, estados financieros de ejecución presupuestaria y otra información programática y de resultados que facilite la toma de decisiones, sobre la transparencia de la programación con base en resultados, a la evaluación y a la rendición de cuentas.

Derivado de los trabajos que en esta materia se han llevado a cabo, en coordinación con el Gobierno del Estado, a la fecha se tiene un avance sobre el particular a partir del ejercicio fiscal 2014 el Colegio lo tiene implementado ya en su totalidad. Bajo los lineamientos del Consejo Nacional de Armonización Contable (CONAC).



INFORMACIÓN CONTABLE

Concepto	2018	2017	Concepto	2018	2017
INGRESOS Y OTROS BENEFICIOS			GASTOS Y OTRAS PÉRDIDAS		
<i>Ingresos de la Gestión</i>			<i>Gastos de Funcionamiento</i>		
Impuestos	19,817,200	18,718,844	Servicios Personales	112,047,190	110,811,149
Cuotas y Aportaciones de Seguridad Social	-	-	Materiales y Suministros	92,884,585	90,385,852
Contribuciones de Mejoras	-	-	Servicios Generales	2,437,131	1,660,639
Derechos	-	-		16,725,474	18,764,658
Productos de Tipo Corriente	-	-	<i>Transferencias, Asignaciones, Subsidios y Otras Ayudas</i>		
Aprovechamientos de Tipo Corriente	19,817,200	18,718,844	Transferencias Internas y Asignaciones al Sector Público	388,817	272,628
Ingresos por Venta de Bienes y Servicios	-	-	Transferencias al Resto del Sector Público	388,817	272,628
Ingresos no Comprendidos en las Fracciones de la Ley de	-	-	Subsidios y Subvenciones	-	-
Ingresos Causados en Ejercicios Fiscales Anteriores	-	-	Ayudas Sociales	-	-
Pendientes de Liquidación o Pago	-	-	Pensiones y Jubilaciones	-	-
			Transf. a Fideicomisos, Mandatos y Contratos Análogos	-	-
			Transferencias a la Seguridad Social	-	-
			Donativos	-	-
			Transferencias al Exterior	-	-
<i>Participaciones, Aportaciones, Transferencias, Asignaciones, Subsidios y Otras Ayudas</i>			<i>Participaciones y Aportaciones</i>		
Participaciones y Aportaciones	93,396,282	103,325,392	Participaciones	-	-
Transferencias, Asignaciones, Subsidios y Otras ayudas	93,396,282	103,325,392	Aportaciones	-	-
			Convenios	-	-
<i>Otros Ingresos y Beneficios</i>			<i>Intereses, Comisiones y Otros Gastos de la Deuda Púb.</i>		
Ingresos Financieros	2,035,867	33,389	Intereses de la Deuda Pública	1,998,191	2,092,684
Incremento por Variación de Inventarios	2,035,867	33,389	Comisiones de la Deuda Pública	1,998,191	2,092,684
Disminución del Exceso de Estimaciones por Pérdida o	-	-	Gastos de la Deuda Pública	-	-
Deterioro u Obsolescencia	-	-	Costo por Coberturas	-	-
Disminución del Exceso de Provisiones	-	-	Apoyos Financieros	-	-
Otros Ingresos y Beneficios Varios	-	-			
			<i>Otros Gastos y Pérdidas Extraordinarias</i>		
Total de Ingresos y Otros Beneficios	115,249,349	122,077,625	Estimaciones, Depreciaciones, Deterioros, Obsolescencia y Amortizaciones	1,998,191	2,092,684
			Provisiones	-	-
			Disminución de Inventarios	-	-
			Aumento por Insuficiencia de Estimaciones por Pérdida o Deterioro y Obsolescencia	-	-
			Aumento por Insuficiencia de Provisiones	-	-
			Otros Gastos	-	-
			<i>Inversión Pública</i>		
			Inversión Pública no Capitalizable	-	-
			Total de Gastos y Otras Pérdidas	114,434,198	113,176,461
			Resultados del Ejercicio (Ahorro/Desahorro)	815,151	8,901,164

Bajo protesta de decir verdad declaramos que los Estados Financieros y sus Notas son razonablemente correctos y responsabilidad del emisor.

CONCEPTO	Año		CONCEPTO	Año	
	2018	2017		2018	2017
ACTIVO			PASIVO		
<i>Activo Circulante</i>			<i>Pasivo Circulante</i>		
Efectivo y Equivalentes	10,068,068	12,673,264	Cuentas por Pagar a Corto Plazo	20,706,714	26,112,383
Derechos a Recibir Efectivo o Equivalentes	2,081,858	6,101,111	Documentos por Pagar a Corto Plazo	-	-
Derechos a Recibir Bienes o Servicios	-	-	Porción a Corto Plazo de la Deuda Pública a Largo Plazo	-	-
Inventarios	-	-	Títulos y Valores a Corto Plazo	-	-
Almacenes	-	-	Pasivos Diferidos a Corto Plazo	-	-
Estimación por Pérdida o Deterioro de Activos Circulantes	-	-	Fondos y Bienes de Terceros en Garantía y/o Administración a Corto Plazo	254,800	254,800
Otros Activos Circulantes	6,640	6,640	Provisiones a Corto Plazo	-	-
Total de Activos Circulantes	12,156,566	18,781,015	Otros Pasivos a Corto Plazo	362,663	381,974
<i>Activo No Circulante</i>			Total de Pasivos Circulantes	21,324,177	26,749,157
Inversiones Financieras a Largo Plazo	-	-	<i>Pasivo No Circulante</i>		
Derechos a Recibir Efectivo o Equivalentes a Largo Plazo	-	-	Cuentas por Pagar a Largo Plazo	-	-
Bienes Inmuebles, Infraestructura y Construcciones en Proceso	124,291,800	124,291,800	Documentos por Pagar a Largo Plazo	-	-
Bienes Muebles	60,211,557	60,669,635	Deuda Pública a Largo Plazo	-	-
Activos Intangibles	314,166	380,969	Pasivos Diferidos a Largo Plazo	-	-
Depreciación, Deterioro y Amortización Acumulada de Bienes	(15,499,544)	(13,495,154)	Fondos y Bienes de Terceros en Garantía y/o en Administración a Largo Plazo	-	-
Activos Diferidos	-	-	Provisiones a Largo Plazo	-	-
Estimación por Pérdida o Deterioro de Activos no Circulantes	-	-	Total de Pasivos No Circulantes	-	-
Otros Activos no Circulantes	-	-	Total del Pasivo	21,324,177	26,749,157
Total de Activos No Circulantes	169,317,979	171,847,250	HACIENDA PÚBLICA / PATRIMONIO		
Total del Activo	181,474,545	190,628,265	<i>Hacienda Pública / Patrimonio Contribuido</i>	125,315,539	125,271,842
			Aportaciones	125,315,539	125,271,842
			Donaciones de Capital	-	-
			Actualización de la Hacienda Pública / Patrimonio	-	-
			Hacienda Pública / Patrimonio Generado	34,834,829	38,607,266
			Resultados del Ejercicio (Ahorro / Desahorro)	815,151	8,901,164
			Resultados de Ejercicios Anteriores	33,713,934	29,758,940
			Revalúos	-	-
			Reservas	-	-
			Rectificaciones de Resultados de Ejercicios Anteriores	305,744	(52,838)
			Exceso o Insuficiencia en la Actualización de la Hacienda Pública / Patrimonio	-	-
			Resultado por Posición Monetaria	-	-
			Resultado por Tenencia de Activos no Monetarios	-	-
			Total Hacienda Pública / Patrimonio	160,150,368	163,879,108
			Total del Pasivo y Hacienda Pública / Patrimonio	181,474,545	190,628,265

Bajo protesta de decir verdad declaramos que los Estados Financieros y sus Notas son razonablemente correctos y responsabilidad del emisor.



CONCEPTO	31 de diciembre 2018	31 de diciembre 2017	CONCEPTO	31 de diciembre 2018	31 de diciembre 2017
ACTIVO			PASIVO		
Activo Circulante			Activo Circulante		
Efectivo y Equivalentes	10,068,068	12,673,264	Cuentas por Pagar a Corto Plazo	20,706,714	26,112,383
Efectivo	-	-	Servicios Personales por Pagar a Corto Plazo	6,946,948	7,626,099
Bancos/Tesorería	10,068,079	12,673,273	Proveedores por Pagar a Corto Plazo	2,459,748	4,139,915
Bancos/Dependencias y Otros	-	-	Contratistas por Obras Públicas por Pagar a Corto Plazo	-	-
Inversiones Temporales (Hasta 3 meses)	-	-	Participaciones y Aportaciones por Pagar a Corto Plazo	-	-
Fondos con Afectación Específica	-	-	Transferencias Otorgadas por Pagar a Corto Plazo	-	-
Depósitos de Fondos de Terceros en Garantía y/o Admón.	-	-	Int., Comisiones y Otros Gastos de la Deuda Púb. por Pagar a Corto Plazo	7,649,464	9,209,661
Otros Efectivos y Equivalentes	(11)	(9)	Retenciones y Contribuciones por Pagar a Corto Plazo	-	-
			Devoluciones de la Ley de Ingresos por Pagar a Corto Plazo	-	-
Derechos a Recibir Efectivo o Equivalentes	2,081,858	6,101,111	Otras Cuentas por Pagar a Corto Plazo	3,650,554	5,136,708
Inversiones Financieras de Corto Plazo	-	-			
Cuentas por Cobrar a Corto Plazo	263,519	784,105	Documentos por Pagar a Corto Plazo	-	-
Deudores Diversos por Cobrar a Corto Plazo	1,796,817	5,290,420	Documentos Comerciales por Pagar a Corto Plazo	-	-
Ingresos por Recuperar a Corto Plazo	-	(46)	Documentos con Contratistas por Obras Púb. por Pagar a Corto Plazo	-	-
Deudores por Anticipos de la Tesorería a Corto Plazo	-	-	Otros Documentos por Pagar a Corto Plazo	-	-
Préstamos Otorgados a Corto Plazo	21,522	26,632			
Otros Derechos a Recibir Efectivo o Equiv. a Corto Plazo	-	-	Porción a Corto Plazo de la Deuda Pública a Largo Plazo	-	-
			Porción a Corto Plazo de la Deuda Pública	-	-
Derechos a Recibir Bienes o Servicios	-	-	Porción a Corto Plazo de Arrendamiento Financiero	-	-
Ant. a Proveedores por Adq. de Bienes y Prest. de Serv. a Corto Plazo	-	-			
Ant. a Proveedores por Adq. de Bienes Imm. y Muebles a Corto Plazo	-	-	Títulos y Valores a Corto Plazo	-	-
Ant. a Proveedores por Adq. de Bienes Intangibles a Corto Plazo	-	-			
Anticipo a Contratistas por Obras Públicas a Corto Plazo	-	-	Pasivos Diferidos a Corto Plazo	-	-
Otros Derechos a Recibir Bienes o Servicios a Corto Plazo	-	-	Ingresos Cobrados por Adelantado a Corto Plazo	-	-
			Intereses Cobrados por Adelantado a Corto Plazo	-	-
Inventarios	-	-	Otros Pasivos Diferidos a Corto Plazo	-	-
Inventario de Mercancías para Venta	-	-			
Inventario de Mercancías Terminadas	-	-	Fondos y Bienes de Terceros en Garantía y/o Admón. a C. P.	254,800	254,800
Inventario de Mercancías en Proceso de Elaboración	-	-	Fondos en Garantía a Corto Plazo	-	-
Inventario de Materias Primas, Mat. y Suministros para Producción	-	-	Fondos en Administración a Corto Plazo	-	-
Bienes en Tránsito	-	-	Fondos Contingentes a Corto Plazo	254,800	254,800
			Fondos de Fideicomisos, Mandatos y Contratos Análogos a Corto Plazo	-	-
Almacenes	-	-	Otros Fondos de Terceros en Garantía y/o Administración a Corto Plazo	-	-
			Valores y Bienes en Garantía a Corto Plazo	-	-
Estimación por Pérdida o Deterioro de Activos Circulantes	-	-			
Est. para Clas. Incobrables por Derechos a Recibir Efectivo o Equiv.	-	-	Provisiones a Corto Plazo	-	-
Estimación por Deterioro de Inventarios	-	-	Provisión para Demandas y Juicios a Corto Plazo	-	-
			Provisión para Contingencias a Corto Plazo	-	-
Otros Activos Circulantes	6,640	6,640	Otras Provisiones a Corto Plazo	-	-
Valores en Garantía	6,640	6,640			
Bienes en Garantía (excluye depósitos de fondos)	-	-	Otros Pasivos a Corto Plazo	362,663	381,974
Bienes Deriv. de Embargos, Decom., Aseguramientos y Dación en Pago	-	-	Ingresos por Clasificar	-	-
Adquisición con Fondos de Terceros	-	-	Recaudación por Participar	362,663	381,974
			Otros Pasivos Circulantes	-	-
Total de Activos Circulantes	12,156,566	18,781,015	Total de Pasivos Circulantes	21,324,177	26,749,157

CONCEPTO	31 de diciembre 2018	31 de diciembre 2017	CONCEPTO	31 de diciembre 2018	31 de diciembre 2017
Activo No Circulante			Pasivo No Circulante		
Inversiones Financieras a Largo Plazo	-	-	Cuentas por Pagar a Largo Plazo	-	-
Derechos a Recibir Efectivo o Equivalentes a Largo Plazo	-	-	Documentos por Pagar a Largo Plazo	-	-
Bienes Inmuebles, Infraestructura y Const. en Proceso	124,291,800	124,291,800	Deuda Pública a Largo Plazo	-	-
Bienes Muebles	60,211,557	60,669,635	Pasivos Diferidos a Largo Plazo	-	-
Activos Intangibles	314,166	380,969	Fdos. y Bienes de Terceros en Garantía y/o en Admón. a L.P.	-	-
Depreciación, Deterioro y Amortización Acumulada de Bienes	(15,499,544)	(13,495,154)	Provisiones a Largo Plazo	-	-
Activos Diferidos	-	-	Total de Pasivos No Circulantes	-	-
Estimación por Pérdida o Deterioro de Activos no Circulantes	-	-	Total del Pasivo	21,324,177	26,749,157
Otros Activos no Circulantes	-	-			
Total de Activos No Circulantes	169,317,979	171,847,250	HACIENDA PÚBLICA / PATRIMONIO		
Total del Activo	181,474,545	190,628,265	Hacienda Pública / Patrimonio Contribuido	125,315,539	125,271,842
			Aportaciones	125,315,539	125,271,842
			Donaciones de Capital	-	-
			Actualización de la Hacienda Pública / Patrimonio	-	-
			Hacienda Pública / Patrimonio Generado	34,834,829	38,607,266
			Resultados del Ejercicio (Ahorro / Desahorro)	815,151	8,901,164
			Resultados de Ejercicios Anteriores	33,713,934	29,758,940
			Revalúos	-	-
			Reservas	-	-
			Rectificaciones de Resultados de Ejercicios Anteriores	305,744	(52,838)
			Exceso o Insuficiencia en la Actualización de la Hacienda Pública / Patrimonio	-	-
			Resultado por Posición Monetaria	-	-
			Resultado por Tenencia de Activos no Monetarios	-	-
			Total Hacienda Pública / Patrimonio	160,150,368	163,879,108
			Total del Pasivo y Hacienda Pública / Patrimonio	181,474,545	190,628,265

Bajo protesta de decir verdad declaramos que los Estados Financieros y sus Notas son razonablemente correctos y responsabilidad del emisor.

Concepto	Origen	Aplicación	Concepto	Origen	Aplicación
ACTIVO			PASIVO		
Activo Circulante	9,153,720		Pasivo Circulante		5,424,980
Efectivo y Equivalentes	6,624,449		Cuentas por Pagar a Corto Plazo	-	5,424,980
Derechos a Recibir Efectivo o Equivalentes	2,605,196		Documentos por Pagar a Corto Plazo	-	5,405,669
Derechos a Recibir Bienes o Servicios	4,019,253		Porción a Corto Plazo de la Deuda Pública a Largo Plazo	-	-
Inventarios	-		Títulos y Valores a Corto Plazo	-	-
Almacenes	-		Pasivos Diferidos a Corto Plazo	-	-
Estimación por Pérdida o Deterioro de Activos Circulantes	-		Fdos. y Bienes de Terceros en Garantía y/o Admón. a C. P.	-	-
Otros Activos Circulantes	-		Provisiones a Corto Plazo	-	-
			Otros Pasivos a Corto Plazo	-	19,311
Activo No Circulante	2,529,271		Pasivo No Circulante		
Inversiones Financieras a Largo Plazo	-		Cuentas por Pagar a Largo Plazo	-	-
Derechos a Recibir Efectivo o Equivalentes a Largo Plazo	-		Documentos por Pagar a Largo Plazo	-	-
Bienes Inmuebles, Infraestructura y Constr. en Proceso	-		Deuda Pública a Largo Plazo	-	-
Bienes Muebles	458,078		Pasivos Diferidos a Largo Plazo	-	-
Activos Intangibles	66,803		Fdos. y Bienes de Terceros en Garantía y/o Admón. a L. P.	-	-
Depreciación, Deterioro y Amort. Acumulada de Bienes	2,004,390		Provisiones a Largo Plazo	-	-
Activos Diferidos	-				
Est. por Pérdida o Deterioro de Activos no Circulantes	-		HACIENDA PÚBLICA / PATRIMONIO	4,357,273	8,086,013
Otros Activos no Circulantes	-		<i>Hacienda Pública / Patrimonio Contribuido</i>	43,697	-
			Aportaciones	43,697	-
			Donaciones de Capital	-	-
			Actualización de la Hacienda Pública / Patrimonio	-	-
			Hacienda Pública / Patrimonio Generado	4,313,576	8,086,013
			Resultados del Ejercicio (Ahorro / Desahorro)	-	8,086,013
			Resultados de Ejercicios Anteriores	3,954,994	-
			Revalúos	-	-
			Reservas	-	-
			Rectificaciones de Resultados de Ejercicios Anteriores	358,582	-
			Exceso o Insuficiencia en la Actualización de la Hacienda Pública / Patrimonio		
			Resultado por Posición Monetaria	-	-
			Resultado por Tenencia de Activos no Monetarios	-	-

Bajo protesta de decir verdad declaramos que los Estados Financieros y sus Notas son razonablemente correctos y responsabilidad del emisor.

COLEGIO DE EDUCACIÓN PROFESIONAL TÉCNICA DEL ESTADO DE MORELOS

Estado Analítico del Activo

Del 1 de enero al 31 de diciembre de 2018

(Pesos)

Concepto	Saldo Inicial 1	Cargos del Periodo 2	Abonos del Periodo 3	Saldo Final 4 = (1 + 2 - 3)	Variación del Periodo (4 - 1)
ACTIVO	190,628,265	336,854,178	346,007,898	181,474,545	(9,153,720)
<i>Activo Circulante</i>	<i>18,781,015</i>	<i>331,548,280</i>	<i>338,172,729</i>	<i>12,156,566</i>	<i>(6,624,449)</i>
Efectivo y Equivalentes	12,673,264	197,636,425	200,241,621	10,068,068	(2,605,196)
Derechos a Recibir Efectivo o Equivalentes	6,101,111	133,911,855	137,931,108	2,081,858	(4,019,253)
Derechos a Recibir Bienes o Servicios	-	-	-	-	-
Inventarios	-	-	-	-	-
Almacenes	-	-	-	-	-
Estimación por Pérdida o Deterioro de Activos Circulantes	-	-	-	-	-
Otros Activos Circulantes	6,640	-	-	6,640	-
Activo No Circulante	171,847,250	5,305,898	7,835,169	169,317,979	(2,529,271)
Inversiones Financieras a Largo Plazo	-	-	-	-	-
Derechos a Recibir Efectivo o Equivalentes a Largo Plazo	-	-	-	-	-
Bienes Inmuebles, Infraestructura y Constr. en Proceso	124,291,800	-	-	124,291,800	-
Bienes Muebles	60,669,635	5,298,701	5,756,779	60,211,557	(458,078)
Activos Intangibles	380,969	-	66,803	314,166	(66,803)
Depreciación, Deterioro y Amort. Acumulada de Bienes	(13,495,154)	7,197	2,011,587	(15,499,544)	(2,004,390)
Activos Diferidos	-	-	-	-	-
Est. por Pérdida o Deterioro de Activos no Circulantes	-	-	-	-	-
Otros Activos no Circulantes	-	-	-	-	-

Bajo protesta de decir verdad declaramos que los Estados Financieros y sus Notas son razonablemente correctos y responsabilidad del emisor.

Denominación de las Deudas	Moneda de Contratación	Institución o País Acreedor	Saldo Inicial del Periodo	Saldo Final del Periodo
DEUDA PÚBLICA				
Corto Plazo				
Deuda Interna	Pesos		-	-
Instituciones de Crédito			-	-
Títulos y Valores			-	-
Arrendamientos Financieros			-	-
Deuda Externa	Pesos		-	-
Organismos Financieros Internacionales			-	-
Deuda Bilateral			-	-
Títulos y Valores			-	-
Arrendamientos Financieros			-	-
<i>Subtotal a Corto Plazo</i>			-	-
Largo Plazo				
Deuda Interna	Pesos		-	-
Instituciones de Crédito			-	-
Títulos y Valores			-	-
Arrendamientos Financieros			-	-
Deuda Externa	Pesos		-	-
Organismos Financieros Internacionales			-	-
Deuda Bilateral			-	-
Títulos y Valores			-	-
Arrendamientos Financieros			-	-
<i>Subtotal a Largo Plazo</i>			-	-
Otros Pasivos			26,749,157	21,324,177
Total Deuda y Otros Pasivos			26,749,157	21,324,177

Baio protesta de decir verdad declaramos que los Estados Financieros v sus Notas son razonablemente correctos v responsabilidad del emisor.

Denominación de la Deuda Pública y Otros Pasivos	Saldo al 31 de Diciembre de 2017	Disposiciones del Periodo	Amortizaciones del Periodo	Revaluaciones, Reclasificaciones y Otros Ajustes	Saldo Final del Periodo	Pago de Intereses del Periodo	Pago de Comisiones y demás costos asociados durante el Periodo
Deuda Pública	-	-	-	-	-	-	-
<i>Corto Plazo</i>	-	-	-	-	-	-	-
<i>Instituciones de Crédito</i>	-	-	-	-	-	-	-
<i>Títulos y Valores</i>	-	-	-	-	-	-	-
<i>Arrendamientos Financieros</i>	-	-	-	-	-	-	-
<i>Largo Plazo</i>	-	-	-	-	-	-	-
<i>Instituciones de Crédito</i>	-	-	-	-	-	-	-
<i>Títulos y Valores</i>	-	-	-	-	-	-	-
<i>Arrendamientos Financieros</i>	-	-	-	-	-	-	-
Otros Pasivos	26,749,157	-	-	-	21,324,177	-	-
Total de la Deuda Pública y Otros Pasivos	26,749,157	-	-	-	21,324,177	-	-
Deuda Contingente¹ (Informativo)							
Deuda Contingente 1	-	-	-	-	-	-	-
Deuda Contingente 2	-	-	-	-	-	-	-
Deuda Contingente xx	-	-	-	-	-	-	-
Valor de Instrumentos Bono Cupón Cero²							
Instrumento Bono Cupón Cero 1	-	-	-	-	-	-	-
Instrumento Bono Cupón Cero 2	-	-	-	-	-	-	-
Instrumento Bono Cupón Cero 3	-	-	-	-	-	-	-

1 Se refiere a cualquier Financiamiento sin fuente o garantía de pago definida, que sea asumida de manera solidaria o subsidiaria por las Entidades Federativas con sus Municipios, organismos descentralizados y empresas de participación estatal mayoritaria y fideicomisos, locales o municipales, y por los Municipios con sus respectivos organismos descentralizados y empresas de participación municipal mayoritaria.

2 Se refiere al valor del Bono Cupón Cero que respalda el pago de los créditos asociados al mismo (Activo).

Obligaciones a Corto Plazo	Monto Contratado	Plazo Pactado	Tasa de Interés	Comisiones y Costos Relacionados	Tasa Efectiva
Obligaciones a Corto Plazo (Informativo)					
Crédito 1	-	-	-	-	-
Crédito 2	-	-	-	-	-
Crédito xx	-	-	-	-	-

Bajo protesta de decir verdad declaramos que los Estados Financieros y sus Notas son razonablemente correctos y responsabilidad del emisor.

Denominación de las Obligaciones Diferentes de Financiamiento	Fecha del Contrato	Fecha de inicio de operación del proyecto	Fecha de vencimiento	Monto de la inversión pactado	Plazo pactado	Monto promedio mensual del pago de la contraprestación	Monto promedio mensual del pago correspondiente al pago de inversión	Monto pagado de la inversión al 31 de diciembre de 2018	Monto pagado de la inversión actualizado al 31 de diciembre de 2018	Saldo pendiente por pagar de la inversión al 31 de diciembre de 2018
Asociaciones Público Privadas (APP 's)				-				-	-	-
APP 1				-				-	-	-
APP 2				-				-	-	-
APP 3				-				-	-	-
APP XX				-				-	-	-
Otros Instrumentos				-				-	-	-
Otro Instrumento 1				-				-	-	-
Otro Instrumento 2				-				-	-	-
Otro Instrumento 3				-				-	-	-
Otro Instrumento xx				-				-	-	-
Total de Obligaciones Diferentes de Financiamiento				-				-	-	-

NO APLICA

Bajo protesta de decir verdad declaramos que los Estados Financieros y sus Notas son razonablemente correctos y responsabilidad del emisor.

Concepto	Hacienda Pública/Patrimonio Contribuido	Hacienda Pública/Patrimonio Generado de Ejercicios Anteriores	Hacienda Pública/Patrimonio Generado del Ejercicio	Exceso o Insuficiencia en la Actualización de la Hacienda Pública / Patrimonio	TOTAL
Hacienda Pública / Patrimonio Contribuido Neto de 2017	125,271,842	-	-	-	125,271,842
Aportaciones	125,271,842	-	-	-	125,271,842
Donaciones de Capital	-	-	-	-	-
Actualización de la Hacienda Pública / Patrimonio	-	-	-	-	-
Hacienda Pública / Patrimonio Generado Neto de 2017	-	29,706,102	8,901,164	-	38,607,266
Resultados del Ejercicio (Ahorro / Desahorro)	-	-	8,901,164	-	8,901,164
Resultados de Ejercicios Anteriores	-	29,758,940	-	-	29,758,940
Revalúos	-	-	-	-	-
Reservas	-	-	-	-	-
Rectificaciones de Resultados de Ejercicios Anteriores	-	(52,838)	-	-	(52,838)
Exceso o Insuficiencia en la Actualización de la Hacienda Pública / Patrimonio Neto de 2017	-	-	-	-	-
Resultado por Posición Monetaria	-	-	-	-	-
Resultado por Tenencia de Activos no Monetarios	-	-	-	-	-
Hacienda Pública / Patrimonio Neto Final de 2017	125,271,842	29,706,102	8,901,164	-	163,879,108
Cambios en la Hacienda Pública / Patrimonio Contribuido Neto de 2018	43,697	-	-	-	43,697
Aportaciones	43,697	-	-	-	43,697
Donaciones de Capital	-	-	-	-	-
Actualización de la Hacienda Pública / Patrimonio	-	-	-	-	-
Variaciones de la Hacienda Pública / Patrimonio Generado Neto de 2018	-	3,954,994	(7,727,431)	-	(3,772,437)
Resultados del Ejercicio (Ahorro / Desahorro)	-	-	815,151	-	815,151
Resultados de Ejercicios Anteriores	-	3,954,994	(8,901,164)	-	(4,946,170)
Revalúos	-	-	-	-	-
Reservas	-	-	-	-	-
Rectificaciones de Resultados de Ejercicios Anteriores	-	-	358,582	-	358,582
Cambios en el Exceso o Insuficiencia en la Actualización de la Hacienda Pública / Patrimonio Neto de 2018	-	-	-	-	-
Resultado por Posición Monetaria	-	-	-	-	-
Resultado por Tenencia de Activos no Monetarios	-	-	-	-	-
Hacienda Pública / Patrimonio Neto Final de 2018	125,315,539	33,661,096	1,173,733	-	160,150,368

Bajo protesta de decir verdad declaramos que los Estados Financieros y sus Notas son razonablemente correctos y responsabilidad del emisor.

Concepto		2018	2017	Concepto	2018	2017
Flujos de Efectivo de las Actividades de Operación						
<i>Origen</i>		115,249,349	122,077,625	Flujos de Efectivo de las Actividades de Inversión		
Impuestos		-	-	<i>Origen</i>	184,503,357	184,961,435
Cuotas y Aportaciones de Seguridad Social		-	-	Bienes Inmuebles, Infraestructura y Construcciones en Proceso	124,291,800	124,291,800
Contribuciones de mejoras		-	-	Bienes Muebles	60,211,557	60,669,635
Derechos		-	-	Otros Orígenes de Inversión	-	-
Productos de Tipo Corriente		-	-	<i>Aplicación</i>	187,923,704	192,569,684
Aprovechamientos de Tipo Corriente		19,817,200	18,718,844	Bienes Inmuebles, Infraestructura y Construcciones en Proceso	124,291,800	124,291,800
Ingresos por Venta de Bienes y Servicios		-	-	Bienes Muebles	60,211,557	60,669,635
Ingresos no Comprendidos en las Fracciones de la Ley de Ingresos Causados en Ejercicios Fiscales Anteriores		-	-	Otras Aplicaciones de Inversión	3,420,347	7,608,249
Pendientes de Liquidación o Pago		93,396,282	103,325,392	Flujos Netos de Efectivo por Act. de Inversión	(3,420,347)	(7,608,249)
Participaciones y Aportaciones		-	-	Flujo de Efectivo de las Actividades de Financiamiento		
Transf., Asignaciones y Subsidios y Otras Ayudas		2,035,867	33,389	<i>Origen</i>		
Otros Orígenes de Operación		-	-	Endeudamiento Neto		
<i>Aplicación</i>		114,434,198	113,176,461	Interno		
Servicios Personales		92,884,585	90,385,852	Externo		
Materiales y Suministros		2,437,131	1,660,639	Otros Orígenes de Financiamiento		
Servicios Generales		16,725,474	18,764,658	<i>Aplicación</i>		
Transf. Internas y Asignaciones al Sector Público		388,817	272,628	Servicios de la Deuda		
Transferencias al resto del Sector Público		-	-	Interno		
Subsidios y Subvenciones		-	-	Externo		
Ayudas Sociales		-	-	Otras Aplicaciones de Financiamiento		
Pensiones y Jubilaciones		-	-	Flujos Netos de Efectivo por Act. de Financiamiento		
Transf. a Fideicomisos, Mandatos y Contratos Análogos		-	-	<i>Incremento/Disminución Neta en el Efectivo y Equivalentes al Efectivo</i>	(2,605,196)	1,292,915
Transferencias a la Seguridad Social		-	-	Efectivo y Equivalentes al Efectivo al Inicio del Ejercicio	12,673,264	11,380,349
Donativos		-	-	Flujos Netos de Efectivo por Act. de Operación	10,068,068	12,673,264
Transferencias al Exterior		-	-	Efectivo y Equivalentes al Efectivo al Final del Ejercicio		
Participaciones		-	-			
Aportaciones		-	-			
Convenios		-	-			
Otras Aplicaciones de Operación		1,998,191	2,092,684			
Flujos Netos de Efectivo por Act. de Operación		815,151	8,901,164			

Bajo protesta de decir verdad declaramos que los Estados Financieros y sus Notas son razonablemente correctos y responsabilidad del emisor.

COLEGIO DE EDUCACIÓN PROFESIONAL TÉCNICA DEL ESTADO DE MORELOS

NOTAS A LOS ESTADOS FINANCIEROS

DICIEMBRE 2018

NOTAS AL ESTADO DE SITUACIÓN FINANCIERA

ACTIVO

EFFECTIVO Y EQUIVALENTES

El efectivo está constituido por moneda de curso legal y se encuentra a su valor nominal proveniente de la captación de ingresos propios, así como las aportaciones federales y estatales.

El saldo que se refleja por la cantidad de \$10,068,079.06 (Diez millones sesenta y ocho mil setenta y nueve pesos 06/100 M.N.), son recursos disponibles del Colegio de Educación Profesional Técnica del Estado de Morelos para cubrir sus compromisos y se encuentran conformados de la siguiente manera:

CUENTA BANCARIA	IMPORTE
HSBC 4014848873 Ingresos Propios	1,176,440.46
Bancomer 0159524118	15,767.99
HSBC 4048434344 Depósitos Referenciados	15,652.80
HSBC 4059307991 Pagadora	2,895.80
Bancomer Pagadora 8332075	15,000.77
4061185203 Federal 2018	4,507,564.85
HSBC 4061173126 Estatal 2018	4,334,756.39
SUMA	\$10,068,079.06

Las cuentas HSBC 4048434344 Depósitos Referenciados, HSBC 4061185203 Federal 2018 y HSBC 4061173126 Estatal 2018, en estas cuentas bancarias se manejan la captación de los recursos para el manejo de presupuesto así con el pago de los compromisos (pasivos al cierre del ejercicio) por cada fuente de financiamiento, la cuenta HSBC 4059307991 Pagadora esta cuenta se aplican los pagos con diferentes fuentes de financiamiento, Bancomer 0159524118 en esta cuenta se transfieren las retenciones aplicadas a los empleados por concepto de seguridad social para el pago de las mismas, Bancomer Pagadora 8332075 en esta cuenta se realizan los pagos de seguridad social de ejercicios anterior subsidiada por el Gobierno del Estado.

COLEGIO DE EDUCACIÓN PROFESIONAL TÉCNICA DEL ESTADO DE MORELOS

BIENES MUEBLES, INMUEBLES E INTANGIBLES

Las inversiones en inmuebles y muebles, representan en el transcurso del tiempo, un gasto por aquellas cantidades que no son susceptibles de recuperación. Tanto estos activos como los intangibles tienen como objeto el generar beneficios, económicos o sociales, por los que es necesario se reconozcan el resultado en el mismo periodo. La depreciación tiene por objeto el reconocimiento del gasto correspondiente por su uso, que es el que genera el beneficio.

Concentrado de Bienes Muebles e Inmuebles:

Bienes Inmuebles

TERRENOS Y EDIFICIOS NO HABITABLES	IMPORTE
Terrenos	59,209,415.50
Edificios No Habitables	65,082,384.26
SUMA	\$124,291,799.76

Los predios de las instalaciones de los Planteles y Dirección General del Conalep Morelos, se encuentran registrados conforme a Valor Catastral emitida por cada dirección de Catastro de acuerdo al Municipio donde se encuentra Ubicada, integrada por Terrenos y Edificios por un valor de \$124'291,799.76 (ciento veinticuatro millones doscientos noventa y un mil setecientos noventa y nueve pesos 76/100 M.N.).

El valor histórico de los bienes muebles del Colegio de Educación Profesional Técnica del Estado de Morelos asciende a \$60,211,557.39 (Sesenta millones doscientos once mil quinientos cincuenta y siete pesos 39/100 M.N.), constituido por las adquisiciones previo acuerdo del H. Junta Directiva y conformado de la siguiente manera:

BIENES MUEBLES	IMPORTE
Mobiliario y equipo de administración	17,249,068.32
Mobiliario y equipo educacional y recreativo	33,970,811.71
Equipo e instrumental médico y de laboratorio	30,260.00
Equipo de transporte	3,139,037.00
Maquinaria otros equipos y herramientas	5,656,358.76
Colecciones obras de arte y objetos valiosos	166,023.39
SUMA	\$60,211,557.39

DEPRECIACIÓN, DETERIORO Y AMORTIZACIÓN DE BIENES

DEPRECIACIONES DE BIENES MUEBLES	IMPORTE
Depreciaciones de bienes muebles	-15,499,544.40
SUMA	\$-15,499,544.40

El valor de las depreciaciones acumulada de los bienes por los ejercicios del 2012 al 31 de diciembre de 2018, se aplica a la subcuenta de "depreciación, deterioro y amortización acumulada de bienes".

El método de depreciación, tasas de depreciación y criterios de aplicación se elaboraron conforme a los parámetros de la "Guía de vida útil Estimada y Porcentajes de Depreciación" emitidos por la CONAC.

COLEGIO DE EDUCACIÓN PROFESIONAL TÉCNICA DEL ESTADO DE MORELOS

ACTIVOS INTANGIBLES

Se integra por Software y Licencias adquiridas por el Colegio de Educación Profesional Técnica del Estado de Morelos por la cantidad de \$ 314,166.16 (Trescientos catorce mil ciento sesenta y seis pesos 16/100 M.N.).

ACTIVOS INTANGIBLES	IMPORTE
Software	299,676.16
Licencias Informáticas e Intelectuales	14,490.00
SUMA	\$314,166.16

PASIVO

CUENTAS POR PAGAR A CORTO PLAZO

Son los compromisos adquiridos con los proveedores y por las obligaciones a cargo del Colegio de Educación Profesional Técnica del Estado de Morelos con motivo de remuneraciones por pagar, adquisiciones de materiales e insumos así como la prestación de servicios para la operación de la misma, atendiendo en su caso los compromisos de pago establecidos en los contratos de compra-venta o prestación de servicios; así como la provisión de los impuestos sobre la renta y obligaciones consolidadas que se conforman por los importes retenidos al personal directivo, administrativo y docente por las remuneraciones por trabajo personal subordinado previsto en el Título IV, Capítulo I artículo 110, fracción I, de la Ley del Impuesto Sobre la Renta, así como por importes retenidos a personas físicas por la prestación de servicios profesionales independientes. Y por los importes correspondientes de Impuesto Sobre Nómina y que asciende a la cantidad de -\$21,324,176.82 (Veintiún millones trescientos veinticuatro mil ciento setenta y seis pesos 82/100 M.N.). Así como pasivos contingentes por demandas laborales que a la fecha no cuentan con techo presupuestal.


PASIVOS	IMPORTE
Remuneraciones por pagar al personal	-6,946,948.25
Proveedores por pagar a corto plazo	-2,459,747.65
Retenciones sobre nómina	-7,649,463.82
Otras cuentas por pagar a corto plazo	-3,650,554.47
Fondos y bienes de terceros en garantía	-254,800.00
Otros pasivos circulantes	-362,662.63
SUMA	-\$21,324,176.82

PATRIMONIO Y APORTACIONES

Se integra por la cantidad de \$159,335,217.79 (ciento cincuenta y nueve millones trescientos treinta y cinco mil doscientos diecisiete pesos 79/100 M.N.), correspondientes a los bienes muebles e inmuebles propiedad del Colegio de Educación Profesional Técnica del Estado de Morelos al 31 de diciembre de 2018 así como el resultado de ejercicios anteriores.

COLEGIO DE EDUCACIÓN PROFESIONAL TÉCNICA DEL ESTADO DE MORELOS

PATRIMONIO CONTRIBUIDO	IMPORTE
Aportaciones	-125,315,538.58
Resultado de ejercicios anteriores	-33,713,934.18
Reclasificación de resultados ejercicios anteriores	-305,745.03
SUMA	-\$-159,335,217.79



conalep
Morelos

INFORMACIÓN PRESUPUESTARIA

CUENTA PÚBLICA
COLEGIO DE EDUCACIÓN PROFESIONAL TÉCNICA
DEL ESTADO DE MORELOS
4TO TRIMESTRE

2018

Concepto	Estimado / Aprobado	Devengado	Recaudado / Pagado
A. Ingresos Totales (A = A1 + A2 + A3)	108,365,827	115,249,349	115,237,349
A1. Ingresos de Libre Disposición	16,646,366	21,853,066	21,841,066
A2. Transferencias Federales Etiquetadas	91,719,461	93,396,283	93,396,283
A3. Financiamiento Neto	-	-	-
B. Egresos Presupuestarios (B = B1 + B2)	110,432,041	115,209,181	106,743,421
B1. Gasto No Etiquetado (sin incluir Amortización de la Deuda Pública)	110,432,041	115,209,181	106,743,421
B2. Gasto Etiquetado (sin incluir Amortización de la Deuda Pública)	-	-	-
C. Remanentes del Ejercicio Anterior (C = C1 + C2)	-	-	-
C1. Remanentes de Ingresos de Libre Disposición aplicados en el periodo	-	-	-
C2. Remanentes de Transferencias Federales Etiquetadas aplicados en el periodo	-	-	-
I. Balance Presupuestario (I = A - B + C)	(2,066,214)	40,168	8,493,928
II. Balance Presupuestario sin Financiamiento Neto (II = I - A3)	(2,066,214)	40,168	8,493,928
III. Balance Presupuestario sin Financiamiento Neto y sin Remanentes del Ejercicio Anterior (III = II - C)	(2,066,214)	40,168	8,493,928

Concepto	Aprobado	Devengado	Pagado
E. Intereses, Comisiones y Gastos de la Deuda (E = E1 + E2)	-	-	-
E1. Intereses, Comisiones y Gastos de la Deuda con Gasto No Etiquetado	-	-	-
E2. Intereses, Comisiones y Gastos de la Deuda con Gasto Etiquetado	-	-	-
IV. Balance Primario (IV = III + E)	(2,066,214)	40,168	8,493,928

Concepto	Estimado / Aprobado	Devengado	Recaudado / Pagado
F. Financiamiento (F = F1 + F2)	-	-	-
F1. Financiamiento con Fuente de Pago de Ingresos de Libre Disposición	-	-	-
F2. Financiamiento con Fuente de Pago de Transferencias Federales Etiquetadas	-	-	-
G. Amortización de la Deuda (G = G1 + G2)	-	-	-
G1. Amortización de la Deuda Pública con Gasto No Etiquetado	-	-	-
G2. Amortización de la Deuda Pública con Gasto Etiquetado	-	-	-
A3. Financiamiento Neto (A3 = F - G)	-	-	-

Concepto	Estimado / Aprobado	Devengado	Recaudado / Pagado
A1. Ingresos de Libre Disposición	16,646,366	21,853,066	21,841,066
A3.1 Financiamiento Neto con Fuente de Pago de Ingresos de Libre Disposición (A3.1 = F1 - G1)	-	-	-
F1. Financiamiento con Fuente de Pago de Ingresos de Libre Disposición	-	-	-
G1. Amortización de la Deuda Pública con Gasto No Etiquetado	-	-	-
B1. Gasto No Etiquetado (sin incluir Amortización de la Deuda Pública)	110,432,041	115,209,181	106,743,421
C1. Remanentes de Ingresos de Libre Disposición aplicados en el periodo	-	-	-
V. Balance Presupuestario de Recursos Disponibles (V = A1 + A3.1 - B1 + C1)	(93,785,675)	(93,356,115)	(84,902,355)
VI. Balance Presupuestario de Recursos Disponibles sin Financiamiento Neto (VI = V - A3.1)	(93,785,675)	(93,356,115)	(84,902,355)

Concepto	Estimado / Aprobado	Devengado	Recaudado / Pagado
A2. Transferencias Federales Etiquetadas	91,719,461	93,396,283	93,396,283
A3.2 Financiamiento Neto con Fuente de Pago de Transferencias Federales Etiquetadas (A3.2 = F2 - G2)	-	-	-
F2. Financiamiento con Fuente de Pago de Transferencias Federales Etiquetadas	-	-	-
G2. Amortización de la Deuda Pública con Gasto Etiquetado	-	-	-
B2. Gasto Etiquetado (sin incluir Amortización de la Deuda Pública)	-	-	-
C2. Remanentes de Transferencias Federales Etiquetadas aplicados en el periodo	-	-	-
VII. Balance Presupuestario de Recursos Etiquetados (VII = A2 + A3.2 - B2 + C2)	91,719,461	93,396,283	93,396,283
VIII. Balance Presupuestario de Recursos Etiquetados sin Financiamiento Neto (VIII = VII - A3.2)	91,719,461	93,396,283	93,396,283

Rubro de Ingresos	Ingreso					Diferencia
	Estimado	Ampliaciones y Reducciones	Modificado	Devengado	Recaudado	
	(1)	(2)	(3= 1 + 2)	(4)	(5)	
Impuestos	-	-	-	-	-	-
Cuotas y Aportaciones de Seguridad Social	-	-	-	-	-	-
Contribuciones de Mejoras	-	-	-	-	-	-
Derechos	-	-	-	-	-	-
Productos	-	-	-	-	-	-
Corriente	-	-	-	-	-	-
Capital	-	-	-	-	-	-
Aprovechamientos	-	-	-	-	-	-
Corriente	-	-	-	-	-	-
Capital	-	-	-	-	-	-
Ingresos por Ventas de Bienes y Servicios	-	-	-	-	-	-
Participaciones y Aportaciones	108,365,827	6,883,522	115,249,349	115,249,349	115,237,349	6,871,522
Transferencias, Asignaciones, Subsidios y Otras Ayudas	-	-	-	-	-	-
Ingresos Derivados de Financiamientos	-	-	-	-	-	-
Total	108,365,827	6,883,522	115,249,349	115,249,349	115,237,349	6,871,522
				Ingresos excedentes ¹		

Estado Analítico de Ingresos Por Fuente de Financiamiento	Ingreso					Diferencia
	Estimado	Ampliaciones y Reducciones	Modificado	Devengado	Recaudado	
	(1)	(2)	(3= 1 + 2)	(4)	(5)	
Ingresos del Gobierno	108,365,827	6,883,522	115,249,349	115,249,349	115,237,349	6,871,522
Impuestos	-	-	-	-	-	-
Contribuciones de Mejoras	-	-	-	-	-	-
Derechos	-	-	-	-	-	-
Productos	-	-	-	-	-	-
Corriente	-	-	-	-	-	-
Capital	-	-	-	-	-	-
Aprovechamientos	-	-	-	-	-	-
Corriente	-	-	-	-	-	-
Capital	-	-	-	-	-	-
Participaciones y Aportaciones	108,365,827	6,883,522	115,249,349	115,249,349	115,237,349	6,871,522
Transferencias, Asignaciones, Subsidios y Otras Ayudas	-	-	-	-	-	-
Ingresos de Organismos y Empresas	-	-	-	-	-	-
Cuotas y Aportaciones de Seguridad Social	-	-	-	-	-	-
Ingresos por Ventas de Bienes y Servicios	-	-	-	-	-	-
Transferencias, Asignaciones, Subsidios y Otras Ayudas	-	-	-	-	-	-
Ingresos derivados de financiamiento	-	-	-	-	-	-
Ingresos Derivados de Financiamientos	-	-	-	-	-	-
Total	108,365,827	6,883,522	115,249,349	115,249,349	115,237,349	6,871,522
				Ingresos excedentes ¹		

¹ Los ingresos excedentes se presentan para efectos de cumplimiento de la Ley General de Contabilidad Gubernamental y el importe reflejado debe ser siempre mayor a cero.

Concepto	Ingreso					Diferencia
	Estimado	Ampliaciones/ (Reducciones)	Modificado	Devengado	Recaudado	
Ingresos de Libre Disposición						
<i>Impuestos</i>	-	-	-	-	-	-
<i>Cuotas y Aportaciones de Seguridad Social</i>	-	-	-	-	-	-
<i>Contribuciones de Mejoras</i>	-	-	-	-	-	-
<i>Derechos</i>	-	-	-	-	-	-
<i>Productos</i>	-	-	-	-	-	-
<i>Aprovechamientos</i>	-	-	-	-	-	-
<i>Ingresos por Ventas de Bienes y Servicios</i>	-	-	-	-	-	-
<i>Participaciones</i>	-	-	-	-	-	-
Fondo General de Participaciones	-	-	-	-	-	-
Fondo de Fomento Municipal	-	-	-	-	-	-
Fondo de Fiscalización y Recaudación	-	-	-	-	-	-
Fondo de Compensación	-	-	-	-	-	-
Fondo de Extracción de Hidrocarburos	-	-	-	-	-	-
Impuesto Especial Sobre Producción y Servicios	-	-	-	-	-	-
0.136% de la Recaudación Federal Participable	-	-	-	-	-	-
3.17% Sobre Extracción de Petróleo	-	-	-	-	-	-
Gasolinas y Diésel	-	-	-	-	-	-
Fondo del Impuesto Sobre la Renta	-	-	-	-	-	-
Fondo de Estabilización de los Ingresos de las Ent. Fed.	-	-	-	-	-	-
<i>Incentivos Derivados de la Colaboración Fiscal</i>	-	-	-	-	-	-
Tenencia o Uso de Vehículos	-	-	-	-	-	-
Fondo de Compensación ISAN	-	-	-	-	-	-
Impuesto Sobre Automóviles Nuevos	-	-	-	-	-	-
Fondo de Compensación de Repecos-Intermedios	-	-	-	-	-	-
Otros Incentivos Económicos	-	-	-	-	-	-
<i>Transferencias</i>	-	-	-	-	-	-
<i>Convenios</i>	-	-	-	-	-	-
Otros Convenios y Subsidios	-	-	-	-	-	-
Otros Ingresos de Libre Disposición	16,646,366	5,206,700	21,853,066	21,853,066	21,841,066	5,194,700
Participaciones en Ingresos Locales	-	-	-	-	-	-
Otros Ingresos de Libre Disposición	16,646,366	5,206,700	21,853,066	21,853,066	21,841,066	5,194,700
Total de Ingresos de Libre Disposición	16,646,366	5,206,700	21,853,066	21,853,066	21,841,066	5,194,700
Ingresos Excedentes de Ingresos de Libre Disposición						
Transferencias Federales Etiquetadas						
<i>Aportaciones</i>	91,719,461	1,676,822	93,396,283	93,396,283	93,396,283	1,676,822
Fondo de Aport. para la Nómina Educativa y Gto. Op.	-	-	-	-	-	-
Fondo de Aportaciones para los Servicios de Salud	-	-	-	-	-	-
Fondo de Aportaciones para la Infraestructura Social	-	-	-	-	-	-
Fondo de Aport. para el Fortalecimiento de los Municipios y de las Demarcaciones Territoriales del D.F.	-	-	-	-	-	-
Fondo de Aportaciones Múltiples	-	-	-	-	-	-
Fondo de Aport. para la Educación Tec. y de Adultos	91,719,461	1,676,822	93,396,283	93,396,283	93,396,283	1,676,822
Fondo de Aportaciones para la Seguridad Pública de los Estados y el Distrito Federal	-	-	-	-	-	-
Fondo de Aportaciones para el Fortalecimiento de las Entidades Federativas	-	-	-	-	-	-
<i>Convenios</i>	-	-	-	-	-	-
Convenios de Protección Social en Salud	-	-	-	-	-	-
Convenios de Descentralización	-	-	-	-	-	-
Convenios de Reasignación	-	-	-	-	-	-
Otros Convenios y Subsidios	-	-	-	-	-	-
<i>Fondos Distintos de Aportaciones</i>	-	-	-	-	-	-
Fondo para Entidades Federativas y Municipios Productores de Hidrocarburos	-	-	-	-	-	-
Fondo Minero	-	-	-	-	-	-
<i>Transferencias, Subsidios y Subvenciones, y Pensiones y Jubilaciones</i>	-	-	-	-	-	-
<i>Otras Transferencias Federales Etiquetadas</i>	-	-	-	-	-	-
Total de Transferencias Federales Etiquetadas	91,719,461	1,676,822	93,396,283	93,396,283	93,396,283	1,676,822
Ingresos Derivados de Financiamientos	-	-	-	-	-	-
<i>Ingresos Derivados de Financiamientos</i>	-	-	-	-	-	-
Total de Ingresos	108,365,827	6,883,522	115,249,349	115,249,349	115,237,349	6,871,522
Datos Informativos						
1. Ingresos Derivados de Financiamientos con Fuente de Pago de Ingresos de Libre Disposición	-	-	-	-	-	-
2. Ingresos Derivados de Financiamientos con Fuente de Pago de Transferencias Federales Etiquetadas	-	-	-	-	-	-
3. Ingresos Derivados de Financiamientos	-	-	-	-	-	-

Concepto	Egresos					Subejercicio 6 = (3 - 4)
	Aprobado	Ampliaciones/ (Reducciones)	Modificado	Devengado	Pagado	
	1	2	3 = (1 + 2)	4	5	
Servicios Personales	97,130,943	(4,246,359)	92,884,584	92,884,584	84,778,156	-
Remuneraciones al Personal de Carácter Permanente	44,248,454	(1,273,843)	42,974,611	42,974,611	42,961,053	-
Remuneraciones al Personal de Carácter Transitorio	3,356,459	(631,426)	2,725,033	2,725,033	2,725,033	-
Remuneraciones Adicionales y Especiales	15,981,179	(537,001)	15,444,178	15,444,178	11,512,193	-
Seguridad Social	11,163,333	(580,898)	10,582,435	10,582,435	9,432,306	-
Otras Prestaciones Sociales y Económicas	14,972,570	714,484	15,687,054	15,687,054	14,147,616	-
Previsiones	2,481,995	(2,481,995)	-	-	-	-
Pago de Estímulos a Servidores Públicos	4,926,953	544,320	5,471,273	5,471,273	3,999,955	-
Materiales y Suministros	2,411,042	26,089	2,437,131	2,437,131	2,437,131	-
Materiales de Admón. Emisión de Doctos. y Artículos Oficiales	1,631,418	(217,938)	1,413,480	1,413,480	1,413,480	-
Alimentos y Utensilios	122,000	(51,103)	70,897	70,897	70,897	-
Materias Primas y Materiales de Producción y Comercialización	130,500	(70,313)	60,187	60,187	60,187	-
Materiales y Artículos de Construcción y de Reparación	109,125	24,674	133,799	133,799	133,799	-
Productos Químicos, Farmacéuticos y de Laboratorio	10,000	(7,126)	2,874	2,874	2,874	-
Combustibles, Lubricantes y Aditivos	342,000	47	342,047	342,047	342,047	-
Vestuario, Blancos, Prendas de Protección y Artículos Deportivos	55,999	(12,065)	43,934	43,934	43,934	-
Materiales y Suministros Para Seguridad	-	-	-	-	-	-
Herramientas, Refacciones y Accesorios Menores	10,000	359,913	369,913	369,913	369,913	-
Servicios Generales	10,584,456	4,937,005	15,521,461	15,481,294	15,121,962	40,167
Servicios Básicos	2,192,570	(593,132)	1,599,438	1,599,438	1,474,530	-
Servicios de Arrendamiento	80,000	217,242	297,242	297,242	297,242	-
Servicios Profesionales, Científicos, Técnicos y Otros Servicios	5,597,258	431,167	6,028,425	6,028,425	6,012,989	-
Servicios Financieros, Bancarios y Comerciales	706,744	(89,408)	617,336	617,336	617,336	-
Servicios de Instalación, Reparación, Mantto. y Conservación	1,266,884	1,069,104	2,335,988	2,335,988	2,335,988	-
Servicios de Comunicación Social y Publicidad	70,000	586,618	656,618	656,618	656,618	-
Servicios de Traslado y Viáticos	389,000	(207,489)	181,511	181,511	181,511	-
Servicios Oficiales	282,000	(244,006)	37,994	37,994	37,994	-
Otros Servicios Generales	-	3,766,909	3,766,909	3,726,742	3,507,754	40,167
Transferencias, Asignaciones, Subsidios y Otras Ayudas	305,600	83,217	388,817	388,817	388,817	-
Transferencias Internas y Asignaciones al Sector Público	-	-	-	-	-	-
Transferencias al Resto del Sector Público	-	-	-	-	-	-
Subsidios y Subvenciones	-	-	-	-	-	-
Ayudas Sociales	305,600	83,217	388,817	388,817	388,817	-
Pensiones y Jubilaciones	-	-	-	-	-	-
Transferencias a Fideicomisos, Mandatos y Otros Análogos	-	-	-	-	-	-
Transferencias a la Seguridad Social	-	-	-	-	-	-
Donativos	-	-	-	-	-	-
Transferencias al Exterior	-	-	-	-	-	-
Bienes Muebles, Inmuebles e Intangibles	-	129,868	129,868	129,868	129,868	-
Mobiliario y Equipo de Administración	-	64,380	64,380	64,380	64,380	-
Mobiliario y Equipo Educativo y Recreativo	-	51,800	51,800	51,800	51,800	-
Equipo e Instrumental Médico y de Laboratorio	-	-	-	-	-	-
Vehículos y Equipo de Transporte	-	-	-	-	-	-
Equipo de Defensa y Seguridad	-	-	-	-	-	-
Maquinaria, Otros Equipos y Herramientas	-	13,688	13,688	13,688	13,688	-
Activos Biológicos	-	-	-	-	-	-
Bienes Inmuebles	-	-	-	-	-	-
Activos Intangibles	-	-	-	-	-	-
Inversión Pública	-	-	-	-	-	-
Obra Pública en Bienes de Dominio Público	-	-	-	-	-	-
Obra Pública en Bienes Propios	-	-	-	-	-	-
Proyectos Productivos y Acciones de Fomento	-	-	-	-	-	-
Inversiones Financieras y Otras Provisiones	-	-	-	-	-	-
Inversiones Para el Fomento de Actividades Productivas	-	-	-	-	-	-
Acciones y Participaciones de Capital	-	-	-	-	-	-
Compra de Títulos y Valores	-	-	-	-	-	-
Concesión de Préstamos	-	-	-	-	-	-
Inversiones en Fideicomisos, Mandatos y Otros Análogos	-	-	-	-	-	-
Otras Inversiones Financieras	-	-	-	-	-	-
Provisiones para Contingencias y Otras Erogaciones Especiales	-	-	-	-	-	-
Participaciones y Aportaciones	-	-	-	-	-	-
Participaciones	-	-	-	-	-	-
Aportaciones	-	-	-	-	-	-
Convenios	-	-	-	-	-	-
Deuda Pública	-	3,887,487	3,887,487	3,887,487	3,887,487	-
Amortización de la Deuda Pública	-	-	-	-	-	-
Intereses de la Deuda Pública	-	-	-	-	-	-
Comisiones de la Deuda Pública	-	-	-	-	-	-
Gastos de la Deuda Pública	-	-	-	-	-	-
Costo por Coberturas	-	-	-	-	-	-
Apoyos Financieros	-	-	-	-	-	-
Adeudos de Ejercicios Fiscales Anteriores (Adefas)	-	3,887,487	3,887,487	3,887,487	3,887,487	-
Total del Gasto	110,432,041	4,817,307	115,249,348	115,209,181	106,743,421	40,167

Concepto	Egresos					Subejercicio
	Aprobado	Ampliaciones / (Reducciones)	Modificado	Devengado	Pagado	
Gasto No Etiquetado	110,432,041	4,817,307	115,249,348	115,209,181	106,743,421	40,167
<i>Servicios Personales</i>	<i>97,130,943</i>	<i>(4,246,359)</i>	<i>92,884,584</i>	<i>92,884,584</i>	<i>84,778,156</i>	-
Remuneraciones al Personal de Carácter Permanente	44,248,454	(1,273,843)	42,974,611	42,974,611	42,961,053	-
Remuneraciones al Personal de Carácter Transitorio	3,356,459	(631,426)	2,725,033	2,725,033	2,725,033	-
Remuneraciones Adicionales y Especiales	15,981,179	(537,001)	15,444,178	15,444,178	11,512,193	-
Seguridad Social	11,163,333	(580,898)	10,582,435	10,582,435	9,432,306	-
Otras Prestaciones Sociales y Económicas	14,972,570	714,484	15,687,054	15,687,054	14,147,616	-
Previsiones	2,481,995	(2,481,995)	-	-	-	-
Pago de Estímulos a Servidores Públicos	4,926,953	544,320	5,471,273	5,471,273	3,999,955	-
<i>Materiales y Suministros</i>	<i>2,411,042</i>	<i>26,089</i>	<i>2,437,131</i>	<i>2,437,131</i>	<i>2,437,131</i>	-
Materiales de Admón., Emisión de Doctos. y Art. Oficiales	1,631,418	(217,938)	1,413,480	1,413,480	1,413,480	-
Alimentos y Utensilios	122,000	(51,103)	70,897	70,897	70,897	-
Materias Primas y Materiales de Prod. y Comercialización	130,500	(70,313)	60,187	60,187	60,187	-
Materiales y Artículos de Construcción y de Reparación	109,125	24,674	133,799	133,799	133,799	-
Productos Químicos, Farmacéuticos y de Laboratorio	10,000	(7,126)	2,874	2,874	2,874	-
Combustibles, Lubricantes y Aditivos	342,000	47	342,047	342,047	342,047	-
Vestuario, Blancos, Prendas de Protección y Art. Deportivos	55,999	(12,065)	43,934	43,934	43,934	-
Materiales y Suministros Para Seguridad	-	-	-	-	-	-
Herramientas, Refacciones y Accesorios Menores	10,000	359,913	369,913	369,913	369,913	-
<i>Servicios Generales</i>	<i>10,584,456</i>	<i>4,937,005</i>	<i>15,521,461</i>	<i>15,481,294</i>	<i>15,121,962</i>	<i>40,167</i>
Servicios Básicos	2,192,570	(593,132)	1,599,438	1,599,438	1,474,530	-
Servicios de Arrendamiento	80,000	217,242	297,242	297,242	297,242	-
Servicios Profesionales, Científicos, Técnicos y Otros Serv.	5,597,258	431,167	6,028,425	6,028,425	6,012,989	-
Servicios Financieros, Bancarios y Comerciales	706,744	(89,408)	617,336	617,336	617,336	-
Servicios de Instalación, Reparación, Mantto. y Conservación	1,266,884	1,069,104	2,335,988	2,335,988	2,335,988	-
Servicios de Comunicación Social y Publicidad	70,000	586,618	656,618	656,618	656,618	-
Servicios de Traslado y Viáticos	389,000	(207,489)	181,511	181,511	181,511	-
Servicios Oficiales	282,000	(244,006)	37,994	37,994	37,994	-
Otros Servicios Generales	-	3,766,909	3,766,909	3,726,742	3,507,754	40,167
<i>Transferencias, Asignaciones, Subsidios y Otras Ayudas</i>	<i>305,600</i>	<i>83,217</i>	<i>388,817</i>	<i>388,817</i>	<i>388,817</i>	-
Transferencias Internas y Asignaciones al Sector Público	-	-	-	-	-	-
Transferencias al Resto del Sector Público	-	-	-	-	-	-
Subsidios y Subvenciones	-	-	-	-	-	-
Ayudas Sociales	305,600	83,217	388,817	388,817	388,817	-
Pensiones y Jubilaciones	-	-	-	-	-	-
Transferencias a Fideicomisos, Mandatos y Otros Análogos	-	-	-	-	-	-
Transferencias a la Seguridad Social	-	-	-	-	-	-
Donativos	-	-	-	-	-	-
Transferencias al Exterior	-	-	-	-	-	-
<i>Bienes Muebles, Inmuebles e Intangibles</i>	-	<i>129,868</i>	<i>129,868</i>	<i>129,868</i>	<i>129,868</i>	-
Mobiliario y Equipo de Administración	-	64,380	64,380	64,380	64,380	-
Mobiliario y Equipo Educativo y Recreativo	-	51,800	51,800	51,800	51,800	-
Equipo e Instrumental Médico y de Laboratorio	-	-	-	-	-	-
Vehículos y Equipo de Transporte	-	-	-	-	-	-
Equipo de Defensa y Seguridad	-	-	-	-	-	-
Maquinaria, Otros Equipos y Herramientas	-	13,688	13,688	13,688	13,688	-
Activos Biológicos	-	-	-	-	-	-
Bienes Inmuebles	-	-	-	-	-	-
Activos Intangibles	-	-	-	-	-	-
<i>Inversión Pública</i>	-	-	-	-	-	-
Obra Pública en Bienes de Dominio Público	-	-	-	-	-	-
Obra Pública en Bienes Propios	-	-	-	-	-	-
Proyectos Productivos y Acciones de Fomento	-	-	-	-	-	-
<i>Inversiones Financieras y Otras Provisiones</i>	-	-	-	-	-	-
Inversiones Para el Fomento de Actividades Productivas	-	-	-	-	-	-
Acciones y Participaciones de Capital	-	-	-	-	-	-
Compra de Títulos y Valores	-	-	-	-	-	-
Concesión de Préstamos	-	-	-	-	-	-
Inversiones en Fideicomisos, Mandatos y Otros Análogos	-	-	-	-	-	-
Fideicomiso de Desastres Naturales (Informativo)	-	-	-	-	-	-
Otras Inversiones Financieras	-	-	-	-	-	-
Provisiones para Contingencias y Otras Erogaciones Especiales	-	-	-	-	-	-
<i>Participaciones y Aportaciones</i>	-	-	-	-	-	-
Participaciones	-	-	-	-	-	-
Aportaciones	-	-	-	-	-	-
Convenios	-	-	-	-	-	-
<i>Deuda Pública</i>	-	<i>3,887,487</i>	<i>3,887,487</i>	<i>3,887,487</i>	<i>3,887,487</i>	-
Amortización de la Deuda Pública	-	-	-	-	-	-
Intereses de la Deuda Pública	-	-	-	-	-	-
Comisiones de la Deuda Pública	-	-	-	-	-	-
Gastos de la Deuda Pública	-	-	-	-	-	-
Costo por Coberturas	-	-	-	-	-	-
Apoyos Financieros	-	-	-	-	-	-
Adeudos de Ejercicios Fiscales Anteriores (Adefas)	-	3,887,487	3,887,487	3,887,487	3,887,487	-

Concepto	Egresos					Subejercicio
	Aprobado	Ampliaciones / (Reducciones)	Modificado	Devengado	Pagado	
Gasto Etiquetado	-	-	-	-	-	-
Servicios Personales	-	-	-	-	-	-
Remuneraciones al Personal de Carácter Permanente	-	-	-	-	-	-
Remuneraciones al Personal de Carácter Transitorio	-	-	-	-	-	-
Remuneraciones Adicionales y Especiales	-	-	-	-	-	-
Seguridad Social	-	-	-	-	-	-
Otras Prestaciones Sociales y Económicas	-	-	-	-	-	-
Previsiones	-	-	-	-	-	-
Pago de Estimulos a Servidores Públicos	-	-	-	-	-	-
Materiales y Suministros	-	-	-	-	-	-
Materiales de Admón., Emisión de Doctos. y Art. Oficiales	-	-	-	-	-	-
Alimentos y Utensilios	-	-	-	-	-	-
Materias Primas y Materiales de Prod. y Comercialización	-	-	-	-	-	-
Materiales y Artículos de Construcción y de Reparación	-	-	-	-	-	-
Productos Químicos, Farmacéuticos y de Laboratorio	-	-	-	-	-	-
Combustibles, Lubricantes y Aditivos	-	-	-	-	-	-
Vestuario, Blancos, Prendas de Protección y Art. Deportivos	-	-	-	-	-	-
Materiales y Suministros Para Seguridad	-	-	-	-	-	-
Herramientas, Refacciones y Accesorios Menores	-	-	-	-	-	-
Servicios Generales	-	-	-	-	-	-
Servicios Básicos	-	-	-	-	-	-
Servicios de Arrendamiento	-	-	-	-	-	-
Servicios Profesionales, Científicos, Técnicos y Otros Serv.	-	-	-	-	-	-
Servicios Financieros, Bancarios y Comerciales	-	-	-	-	-	-
Servicios de Instalación, Reparación, Mantto. y Conservación	-	-	-	-	-	-
Servicios de Comunicación Social y Publicidad	-	-	-	-	-	-
Servicios de Traslado y Viáticos	-	-	-	-	-	-
Servicios Oficiales	-	-	-	-	-	-
Otros Servicios Generales	-	-	-	-	-	-
Transferencias, Asignaciones, Subsidios y Otras Ayudas	-	-	-	-	-	-
Transferencias Internas y Asignaciones al Sector Público	-	-	-	-	-	-
Transferencias al Resto del Sector Público	-	-	-	-	-	-
Subsidios y Subvenciones	-	-	-	-	-	-
Ayudas Sociales	-	-	-	-	-	-
Pensiones y Jubilaciones	-	-	-	-	-	-
Transferencias a Fideicomisos, Mandatos y Otros Análogos	-	-	-	-	-	-
Transferencias a la Seguridad Social	-	-	-	-	-	-
Donativos	-	-	-	-	-	-
Transferencias al Exterior	-	-	-	-	-	-
Bienes Muebles, Inmuebles e Intangibles	-	-	-	-	-	-
Mobiliario y Equipo de Administración	-	-	-	-	-	-
Mobiliario y Equipo Educativo y Recreativo	-	-	-	-	-	-
Equipo e Instrumental Médico y de Laboratorio	-	-	-	-	-	-
Vehículos y Equipo de Transporte	-	-	-	-	-	-
Equipo de Defensa y Seguridad	-	-	-	-	-	-
Maquinaria, Otros Equipos y Herramientas	-	-	-	-	-	-
Activos Biológicos	-	-	-	-	-	-
Bienes Inmuebles	-	-	-	-	-	-
Activos Intangibles	-	-	-	-	-	-
Inversión Pública	-	-	-	-	-	-
Obra Pública en Bienes de Dominio Público	-	-	-	-	-	-
Obra Pública en Bienes Propios	-	-	-	-	-	-
Proyectos Productivos y Acciones de Fomento	-	-	-	-	-	-
Inversiones Financieras y Otras Provisiones	-	-	-	-	-	-
Inversiones Para el Fomento de Actividades Productivas	-	-	-	-	-	-
Acciones y Participaciones de Capital	-	-	-	-	-	-
Compra de Títulos y Valores	-	-	-	-	-	-
Concesión de Préstamos	-	-	-	-	-	-
Inversiones en Fideicomisos, Mandatos y Otros Análogos	-	-	-	-	-	-
Fideicomiso de Desastres Naturales (Informativo)	-	-	-	-	-	-
Otras Inversiones Financieras	-	-	-	-	-	-
Provisiones para Contingencias y Otras Erogaciones Especiales	-	-	-	-	-	-
Participaciones y Aportaciones	-	-	-	-	-	-
Participaciones	-	-	-	-	-	-
Aportaciones	-	-	-	-	-	-
Convenios	-	-	-	-	-	-
Deuda Pública	-	-	-	-	-	-
Amortización de la Deuda Pública	-	-	-	-	-	-
Intereses de la Deuda Pública	-	-	-	-	-	-
Comisiones de la Deuda Pública	-	-	-	-	-	-
Gastos de la Deuda Pública	-	-	-	-	-	-
Costo por Coberturas	-	-	-	-	-	-
Apoyos Financieros	-	-	-	-	-	-
Adeudos de Ejercicios Fiscales Anteriores (Adefas)	-	-	-	-	-	-
Total de Egresos	110,432,041	4,817,307	115,249,348	115,209,181	106,743,421	40,167

Concepto	Egresos					Subejercicio
	Aprobado	Ampliaciones/ (Reducciones)	Modificado	Devengado	Pagado	
	1	2	3 = (1 + 2)	4	5	
Secretaría Ejecutiva de la Gubernatura	-	-	-	-	-	-
Secretaría de Gobierno	-	-	-	-	-	-
Secretaría de Hacienda	-	-	-	-	-	-
Secretaría de Economía	-	-	-	-	-	-
Secretaría de Desarrollo Agropecuario	-	-	-	-	-	-
Secretaría de Obras Públicas	-	-	-	-	-	-
Secretaría de Educación	-	-	-	-	-	-
Secretaría de Salud	-	-	-	-	-	-
Fiscalía General del Estado	-	-	-	-	-	-
Secretaría de Administración	-	-	-	-	-	-
Secretaría de la Contraloría	-	-	-	-	-	-
Comisión Estatal de Seguridad Pública	-	-	-	-	-	-
Consejería Jurídica	-	-	-	-	-	-
Secretaría de Turismo	-	-	-	-	-	-
Secretaría de Desarrollo Social	-	-	-	-	-	-
Secretaría del Trabajo	-	-	-	-	-	-
Secretaría de Cultura	-	-	-	-	-	-
Secretaría de Desarrollo Sustentable	-	-	-	-	-	-
Secretaría de Innovación, Ciencia y Tec.	-	-	-	-	-	-
Secretaría de Movilidad y Transporte	-	-	-	-	-	-
Gastos Institucionales	-	-	-	-	-	-
Total del Gasto	-	-	-	-	-	-

COLEGIO DE EDUCACIÓN PROFESIONAL TÉCNICA DEL ESTADO DE MORELOS
 Estado Analítico del Ejercicio del Presupuesto de Egresos
 Clasificación Administrativa
 Del 1 de enero al 31 de diciembre de 2018

Concepto	Egresos					Subejercicio
	Aprobado	Ampliaciones/ (Reducciones)	Modificado	Devengado	Pagado	
	1	2	3 = (1 + 2)	4	5	
Poder Ejecutivo	-	-	-	-	-	-
Poder Legislativo	-	-	-	-	-	-
Poder Judicial	-	-	-	-	-	-
Organismos Autónomos	-	-	-	-	-	-
Poder Ejecutivo de los Municipios	-	-	-	-	-	-
Total del Gasto	-	-	-	-	-	-

Sector Paraestatal del Gobierno del Estado de Morelos
 Estado Analítico del Ejercicio del Presupuesto de Egresos
 Clasificación Administrativa
 Del 1 de enero al 31 de diciembre de 2018

Concepto	Egresos					Subejercicio
	Aprobado	Ampliaciones/ (Reducciones)	Modificado	Devengado	Pagado	
	1	2	3 = (1 + 2)	4	5	
Entidades Paraestatales y Fideicomisos No Empresariales y No Financieros	110,432,041	4,817,307	115,249,348	115,209,181	106,743,421	40,167
Instituciones Públicas de la Seguridad Social	-	-	-	-	-	-
Entidades Paraestatales Empresariales No Financieras con Participación Estatal Mayoritaria	-	-	-	-	-	-
Fideicomisos Empresariales No Financieros con Participación Estatal Mayoritaria	-	-	-	-	-	-
Entidades Paraestatales Empresariales Financieras Monetarias con Participación Estatal Mayoritaria	-	-	-	-	-	-
Entidades Paraestatales Empresariales Financieras No Monetarias con Participación Estatal Mayoritaria	-	-	-	-	-	-
Fideicomisos Financieros Públicos con Participación Estatal Mayoritaria	-	-	-	-	-	-
Total del Gasto	110,432,041	4,817,307	115,249,348	115,209,181	106,743,421	40,167

Concepto	Egresos					Subejercicio
	Aprobado	Ampliaciones/ (Reducciones)	Modificado	Devengado	Pagado	
Gasto No Etiquetado	110,432,041	4,817,307	115,249,348	115,209,181	106,743,421	40,167
Secretaría Ejecutiva de la Gubernatura	-	-	-	-	-	-
Secretaría de Gobierno	-	-	-	-	-	-
Secretaría de Hacienda	-	-	-	-	-	-
Secretaría de Economía	-	-	-	-	-	-
Secretaría de Desarrollo Agropecuario	-	-	-	-	-	-
Secretaría de Obras Públicas	-	-	-	-	-	-
Secretaría de Educación	-	-	-	-	-	-
Secretaría de Salud	-	-	-	-	-	-
Fiscalía General del Estado	-	-	-	-	-	-
Secretaría de Administración	-	-	-	-	-	-
Secretaría de la Contraloría	-	-	-	-	-	-
Comisión Estatal de Seguridad Pública	-	-	-	-	-	-
Consejería Jurídica	-	-	-	-	-	-
Secretaría de Turismo	-	-	-	-	-	-
Secretaría de Desarrollo Social	-	-	-	-	-	-
Secretaría del Trabajo	-	-	-	-	-	-
Secretaría de Cultura	-	-	-	-	-	-
Secretaría de Desarrollo Sustentable	-	-	-	-	-	-
Secretaría de Innovación, Ciencia y Tec.	-	-	-	-	-	-
Secretaría de Movilidad y Transporte	-	-	-	-	-	-
Gastos Institucionales	-	-	-	-	-	-
Poder Legislativo	-	-	-	-	-	-
Poder Judicial	-	-	-	-	-	-
Organismos Autónomos	-	-	-	-	-	-
Entidades Paraestatales y Fideicomisos No Empresariales y No Financieros	110,432,041	4,817,307	115,249,348	115,209,181	106,743,421	40,167
Fideicomisos Empresariales No Financieros con Participación Estatal Mayoritaria	-	-	-	-	-	-
Poder Ejecutivo de los Municipios	-	-	-	-	-	-
Gasto Etiquetado	-	-	-	-	-	-
Secretaría Ejecutiva de la Gubernatura	-	-	-	-	-	-
Secretaría de Gobierno	-	-	-	-	-	-
Secretaría de Hacienda	-	-	-	-	-	-
Secretaría de Economía	-	-	-	-	-	-
Secretaría de Desarrollo Agropecuario	-	-	-	-	-	-
Secretaría de Obras Públicas	-	-	-	-	-	-
Secretaría de Educación	-	-	-	-	-	-
Secretaría de Salud	-	-	-	-	-	-
Fiscalía General del Estado	-	-	-	-	-	-
Secretaría de Administración	-	-	-	-	-	-
Secretaría de la Contraloría	-	-	-	-	-	-
Comisión Estatal de Seguridad Pública	-	-	-	-	-	-
Consejería Jurídica	-	-	-	-	-	-
Secretaría de Turismo	-	-	-	-	-	-
Secretaría de Desarrollo Social	-	-	-	-	-	-
Secretaría del Trabajo	-	-	-	-	-	-
Secretaría de Cultura	-	-	-	-	-	-
Secretaría de Desarrollo Sustentable	-	-	-	-	-	-
Secretaría de Innovación, Ciencia y Tec.	-	-	-	-	-	-
Secretaría de Movilidad y Transporte	-	-	-	-	-	-
Gastos Institucionales	-	-	-	-	-	-
Poder Legislativo	-	-	-	-	-	-
Poder Judicial	-	-	-	-	-	-
Organismos Autónomos	-	-	-	-	-	-
Entidades Paraestatales y Fideicomisos No Empresariales y No Financieros	-	-	-	-	-	-
Fideicomisos Empresariales No Financieros con Participación Estatal Mayoritaria	-	-	-	-	-	-
Poder Ejecutivo de los Municipios	-	-	-	-	-	-
Total de Egresos	110,432,041	4,817,307	115,249,348	115,209,181	106,743,421	40,167

Concepto	Egresos					Subejercicio
	Aprobado	Ampliaciones/ (Reducciones)	Modificado	Devengado	Pagado	
	1	2	3 = (1 + 2)	4	5	
Gobierno	-	-	-	-	-	-
Legislación	-	-	-	-	-	-
Justicia	-	-	-	-	-	-
Coordinación de la Política de Gobierno	-	-	-	-	-	-
Relaciones Exteriores	-	-	-	-	-	-
Asuntos Financieros y Hacendarios	-	-	-	-	-	-
Seguridad Nacional	-	-	-	-	-	-
Asuntos de Orden Público y de Seguridad Interior	-	-	-	-	-	-
Otros Servicios Generales	-	-	-	-	-	-
Desarrollo Social	110,422,830	4,817,360	115,240,190	115,200,023	102,855,934	40,167
Protección Ambiental	-	-	-	-	-	-
Vivienda y Servicios a la Comunidad	-	-	-	-	-	-
Salud	-	-	-	-	-	-
Recreación, Cultura y Otras Manifestaciones Sociales	-	-	-	-	-	-
Educación	110,422,830	4,817,360	115,240,190	115,200,023	102,855,934	40,167
Protección Social	-	-	-	-	-	-
Otros Asuntos Sociales	-	-	-	-	-	-
Desarrollo Económico	-	-	-	-	-	-
Asuntos Económicos, Comerciales y Laborales en General	-	-	-	-	-	-
Agropecuaria, Silvicultura, Pesca y Caza	-	-	-	-	-	-
Combustibles y Energía	-	-	-	-	-	-
Minería, Manufacturas y Construcción	-	-	-	-	-	-
Transporte	-	-	-	-	-	-
Comunicaciones	-	-	-	-	-	-
Turismo	-	-	-	-	-	-
Ciencia, Tecnología e Innovación	-	-	-	-	-	-
Otras Industrias y Otros Asuntos Económicos	-	-	-	-	-	-
Otras no Clasificadas en Funciones Anteriores	9,211	(53)	9,158	9,158	3,887,487	-
Transacciones de la Deuda Pública / Costo Financiero de la Deuda	-	-	-	-	-	-
Transferencias, Participaciones y Aportaciones entre Diferentes Niveles y Ordenes de Gobierno	-	-	-	-	-	-
Saneamiento del Sistema Financiero	-	-	-	-	-	-
Adeudos de Ejercicios Fiscales Anteriores	9,211	(53)	9,158	9,158	3,887,487	-
Total del Gasto	110,432,041	4,817,307	115,249,348	115,209,181	106,743,421	40,167

Concepto	Egresos					Subejercicio
	Aprobado	Ampliaciones/ (Reducciones)	Modificado	Devengado	Pagado	
Gasto No Etiquetado	110,422,830	4,817,360	115,240,190	115,200,023	102,855,934	40,167
<i>Gobierno</i>	-	-	-	-	-	-
Legislación	-	-	-	-	-	-
Justicia	-	-	-	-	-	-
Coordinación de la Política de Gobierno	-	-	-	-	-	-
Relaciones Exteriores	-	-	-	-	-	-
Asuntos Financieros y Hacendarios	-	-	-	-	-	-
Seguridad Nacional	-	-	-	-	-	-
Asuntos de Orden Público y de Seguridad Interior	-	-	-	-	-	-
Otros Servicios Generales	-	-	-	-	-	-
<i>Desarrollo Social</i>	110,422,830	4,817,360	115,240,190	115,200,023	102,855,934	40,167
Protección Ambiental	-	-	-	-	-	-
Vivienda y Servicios a la Comunidad	-	-	-	-	-	-
Salud	-	-	-	-	-	-
Recreación, Cultura y Otras Manifestaciones Sociales	-	-	-	-	-	-
Educación	110,422,830	4,817,360	115,240,190	115,200,023	102,855,934	40,167
Protección Social	-	-	-	-	-	-
Otros Asuntos Sociales	-	-	-	-	-	-
<i>Desarrollo Económico</i>	-	-	-	-	-	-
Asuntos Económicos, Comerciales y Laborales en Gral.	-	-	-	-	-	-
Agropecuaria, Silvicultura, Pesca y Caza	-	-	-	-	-	-
Combustibles y Energía	-	-	-	-	-	-
Minería, Manufacturas y Construcción	-	-	-	-	-	-
Transporte	-	-	-	-	-	-
Comunicaciones	-	-	-	-	-	-
Turismo	-	-	-	-	-	-
Ciencia, Tecnología e Innovación	-	-	-	-	-	-
Otras Industrias y Otros Asuntos Económicos	-	-	-	-	-	-
<i>Otras no Clasificadas en Funciones Anteriores</i>	-	-	-	-	-	-
Transacciones de la Deuda Pública / Costo Financiero de la Deuda	-	-	-	-	-	-
Transferencias, Participaciones y Aportaciones entre Diferentes Niveles y Ordenes de Gobierno	-	-	-	-	-	-
Saneamiento del Sistema Financiero	-	-	-	-	-	-
Adeudos de Ejercicios Fiscales Anteriores	-	-	-	-	-	-
Gasto Etiquetado	9,211	(53)	9,158	9,158	3,887,487	-
<i>Gobierno</i>	-	-	-	-	-	-
Legislación	-	-	-	-	-	-
Justicia	-	-	-	-	-	-
Coordinación de la Política de Gobierno	-	-	-	-	-	-
Relaciones Exteriores	-	-	-	-	-	-
Asuntos Financieros y Hacendarios	-	-	-	-	-	-
Seguridad Nacional	-	-	-	-	-	-
Asuntos de Orden Público y de Seguridad Interior	-	-	-	-	-	-
Otros Servicios Generales	-	-	-	-	-	-
<i>Desarrollo Social</i>	-	-	-	-	-	-
Protección Ambiental	-	-	-	-	-	-
Vivienda y Servicios a la Comunidad	-	-	-	-	-	-
Salud	-	-	-	-	-	-
Recreación, Cultura y Otras Manifestaciones Sociales	-	-	-	-	-	-
Educación	-	-	-	-	-	-
Protección Social	-	-	-	-	-	-
Otros Asuntos Sociales	-	-	-	-	-	-
<i>Desarrollo Económico</i>	-	-	-	-	-	-
Asuntos Económicos, Comerciales y Laborales en Gral.	-	-	-	-	-	-
Agropecuaria, Silvicultura, Pesca y Caza	-	-	-	-	-	-
Combustibles y Energía	-	-	-	-	-	-
Minería, Manufacturas y Construcción	-	-	-	-	-	-
Transporte	-	-	-	-	-	-
Comunicaciones	-	-	-	-	-	-
Turismo	-	-	-	-	-	-
Ciencia, Tecnología e Innovación	-	-	-	-	-	-
Otras Industrias y Otros Asuntos Económicos	-	-	-	-	-	-
<i>Otras no Clasificadas en Funciones Anteriores</i>	9,211	(53)	9,158	9,158	3,887,487	-
Transacciones de la Deuda Pública / Costo Financiero de la Deuda	-	-	-	-	-	-
Transferencias, Participaciones y Aportaciones entre Diferentes Niveles y Ordenes de Gobierno	-	-	-	-	-	-
Saneamiento del Sistema Financiero	-	-	-	-	-	-
Adeudos de Ejercicios Fiscales Anteriores	9,211	(53)	9,158	9,158	3,887,487	-
Total del Egresos	110,432,041	4,817,307	115,249,348	115,209,181	106,743,421	40,167

Concepto	Egresos					Subejercicio
	Aprobado	Ampliaciones/ (Reducciones)	Modificado	Devengado	Pagado	
Gasto No Etiquetado	97,130,943	(4,246,359)	92,884,584	92,884,584	84,778,156	-
<i>Personal Administrativo y de Servicio Público</i>	97,130,943	(4,246,359)	92,884,584	92,884,584	84,778,156	-
<i>Magisterio</i>	-	-	-	-	-	-
<i>Servicios de Salud</i>	-	-	-	-	-	-
Personal Administrativo	-	-	-	-	-	-
Personal Médico, Paramédico y afín	-	-	-	-	-	-
<i>Seguridad Pública</i>	-	-	-	-	-	-
<i>Gastos Asociados a la Implementación de Nuevas Leyes Fed. o Reformas a las Mismas</i>	-	-	-	-	-	-
Nombre del Programa o Ley 1	-	-	-	-	-	-
Nombre del Programa o Ley 2	-	-	-	-	-	-
<i>Sentencias Laborales Definitivas</i>	-	-	-	-	-	-
Gasto Etiquetado	-	-	-	-	-	-
<i>Personal Administrativo y de Servicio Público</i>	-	-	-	-	-	-
<i>Magisterio</i>	-	-	-	-	-	-
<i>Servicios de Salud</i>	-	-	-	-	-	-
Personal Administrativo	-	-	-	-	-	-
Personal Médico, Paramédico y afín	-	-	-	-	-	-
<i>Seguridad Pública</i>	-	-	-	-	-	-
<i>Gastos Asociados a la Implementación de Nuevas Leyes Fed. o Reformas a las Mismas</i>	-	-	-	-	-	-
Nombre del Programa o Ley 1	-	-	-	-	-	-
Nombre del Programa o Ley 2	-	-	-	-	-	-
<i>Sentencias Laborales Definitivas</i>	-	-	-	-	-	-
Total del Gasto en Servicios Personales	97,130,943	(4,246,359)	92,884,584	92,884,584	84,778,156	-

COLEGIO DE EDUCACION PROFESIONAL TECNICA DEL ESTADO DE MORELOS
 Estado Analítico del Ejercicio del Presupuesto de Egresos
 Clasificación Económica (por Tipo de Gasto)
 Del 1 de enero al 31 de diciembre de 2018
 (Pesos)

Concepto	Egresos					Subejercicio
	Aprobado	Ampliaciones/ (Reducciones)	Modificado	Devengado	Pagado	
	1	2	3 = (1 + 2)	4	5	6 = (3 - 4)
Gasto Corriente	110,136,441	4,817,307	114,953,748	115,209,181	106,743,421	(255,433)
Gasto de Capital	295,600	-	295,600	-	-	295,600
Amortización de la Deuda y Disminución de Pasivos	-	-	-	-	-	-
Pensiones y Jubilaciones	-	-	-	-	-	-
Participaciones	-	-	-	-	-	-
Total del Gasto	110,432,041	4,817,307	115,249,348	115,209,181	106,743,421	40,167

Saldo en Bancos				\$10,446,755.18	
FECHA	CONCEPTO	Cod. Valor	ENTRADAS	SALIDAS	SALDO
01/10/2018	Saldo Inicial	001	\$4,287,755.83		\$4,287,755.8
01/10/2018	Saldo Inicial	002	\$5,011,453.97		\$9,299,209.8
01/10/2018	Saldo Inicial	003	\$7,609,855.13		\$16,909,064.9
12/10/2018	Ingreso Nómina	002	\$896,310.43		\$17,805,375.4
30/10/2018	Ingreso Nómina	002	\$896,310.43		\$18,701,685.8
30/10/2018	Comisión e IVA	002		\$201.26	\$18,701,484.5
30/10/2018	Emisión de cheques	002		\$10,595.90	\$18,690,888.6
30/10/2018	Pago Nómina e Impuestos	002		\$1,142,325.32	\$17,548,563.3
30/10/2018	Interés Nómina	002	\$1,099.86		\$17,549,663.2
31/10/2018	Ingreso Nómina	001	\$4,526,973.54		\$22,076,636.7
31/10/2018	Gasto de Operación	001	\$691,965.00		\$22,768,591.7
31/10/2018	Devolución de Comprobación	001	\$1,822.86		\$22,770,414.6
31/10/2018	Interés Nómina	001	\$877.67		\$22,771,292.2
31/10/2018	Pago Nómina e Impuestos	001		\$3,602,919.45	\$19,168,372.8
31/10/2018	Comisión e IVA	001		\$354.96	\$19,168,017.8
31/10/2018	Gastos de operación	001		\$521,876.67	\$18,646,141.2
31/10/2018	Emisión de cheques	001		\$126,508.57	\$18,519,632.6
31/10/2018	Ingresos captados	003	\$1,105,347.78		\$19,624,980.4
31/10/2018	Devolución de Comprobación	003	\$14,009.91		\$19,638,990.3
31/10/2018	Devolución de ingresos transferidos	003	\$416,398.00		\$20,055,388.3
31/10/2018	Gastos de Operación	003		\$259,654.02	\$19,795,734.3
31/10/2018	Pago Nómina e Impuestos	003		\$4,487,359.40	\$15,308,374.9
31/10/2018	Emisión de cheques	003		\$21,367.20	\$15,287,007.7
30/11/2018	Ingreso Nómina	001	\$7,485,567.34		\$22,772,575.0
30/11/2018	Gasto de Operación	001	\$691,960.00		\$23,464,535.0
30/11/2018	Devolución de Comprobación	001	\$4,421.19		\$23,468,956.2
30/11/2018	Interés Nómina	001	\$1,062.72		\$23,470,018.9
30/11/2018	Pago Nómina e Impuestos	001		\$5,258,836.07	\$18,211,182.8
30/11/2018	Comisión e IVA	001		\$535.34	\$18,210,647.5
30/11/2018	Gastos de operación	001		\$623,154.19	\$17,587,493.3
30/11/2018	Emisión de cheques	001		\$144,765.84	\$17,442,727.5
30/11/2018	Ingreso Nómina	002	\$1,732,573.27		\$19,175,300.7
30/11/2018	Interés Nómina	002	\$1,095.97		\$19,176,396.7
30/11/2018	Comisión e IVA	002	\$185.60	\$248.50	\$19,176,333.8
30/11/2018	Pago Nómina e Impuestos	002		\$1,752,522.42	\$17,423,811.4
30/11/2018	Emisión de cheques	002		\$160,120.04	\$17,263,691.4
30/11/2018	Ingresos captados	003	\$861,293.27		\$18,124,984.6
30/11/2018	Devolución de Comprobación	003	\$15,023.60		\$18,140,008.2
30/11/2018	Devolución de ingresos transferidos	003	\$199,404.00		\$18,339,412.2
30/11/2018	Gastos de Operación	003		\$478,873.68	\$17,860,538.5
30/11/2018	Pago Nómina e Impuestos	003		\$1,083,690.85	\$16,776,847.7
30/11/2018	Emisión de cheques	003		\$130,365.87	\$16,646,481.8
31/12/2018	Ingreso Nómina	001	\$7,877,300.72		\$24,523,782.5
31/12/2018	Gasto de Operación	001	\$484,365.00		\$25,008,147.5
31/12/2018	Devolución de Comprobación	001	\$156,620.02		\$25,164,767.6
31/12/2018	Interés Nómina	001	\$1,391.67		\$25,166,159.2
31/12/2018	Pago Nómina e Impuestos	001		\$9,330,236.67	\$15,835,922.6
31/12/2018	Comisión e IVA	001		\$1,289.34	\$15,834,633.2
31/12/2018	Gastos de operación	001		\$1,781,658.46	\$14,052,974.8
31/12/2018	Emisión de cheques	001		\$204,630.73	\$13,848,344.0
31/12/2018	Ingreso Nómina	002	\$5,166,547.77		\$19,014,891.8
31/12/2018	Interés Nómina	002	\$914.90		\$19,015,806.7
31/12/2018	Comisión e IVA	002		\$443.70	\$19,015,363.0
31/12/2018	Pago Nómina e Impuestos	002		\$6,128,616.92	\$12,886,746.1
31/12/2018	Emisión de cheques	002		\$142,979.61	\$12,743,766.5

Nro.	Concepto
00001	Federal
00002	Estatal
00003	IP

Saldo por cuenta	
(1)	Saldo en Federal \$4,615,307.27
(2)	Saldo en Estatal \$4,368,438.53
(3)	Saldo en IP \$1,463,009.38



Información Programática

Concepto	Egresos					Subejercicio
	Aprobado	Ampliaciones/ (Reducciones)	Modificado	Devengado	Pagado	
	1	2	3 = (1 + 2)	4	5	6 = (3 - 4)
Programas						
<i>Subsidios: Sector Social y Privado o Ent. Federativas y Municipios</i>						
Sujetos a Reglas de Operación	-	-	-	-	-	-
Otros Subsidios	-	-	-	-	-	-
Desempeño de las Funciones						
Prestación de Servicios Públicos	-	-	-	-	-	-
Provisión de Bienes Públicos	-	-	-	-	-	-
Planeación, Seguimiento y Evaluación de Políticas Públicas	-	-	-	-	-	-
Promoción y Fomento	-	-	-	-	-	-
Regulación y Supervisión	-	-	-	-	-	-
Funciones de las Fuerzas Armadas (Únicamente Gobierno Federal)	-	-	-	-	-	-
Específicos	-	-	-	-	-	-
Proyectos de Inversión	-	-	-	-	-	-
Administrativos y de Apoyo	110,432,041	4,817,307	115,249,348	115,209,181	106,743,421	40,167
Apoyo al Proceso Presupuestario y para Mejorar la Eficiencia Institucional	110,432,041	4,817,307	115,249,348	115,209,181	106,743,421	40,167
Apoyo a la Función Pública y al Mejoramiento de la Gestión	-	-	-	-	-	-
Operaciones Ajenas	-	-	-	-	-	-
Compromisos						
Obligaciones de Cumplimiento de Resolución Jurisdiccional	-	-	-	-	-	-
Desastres Naturales	-	-	-	-	-	-
Obligaciones						
Pensiones y Jubilaciones	-	-	-	-	-	-
Aportaciones a la Seguridad Social	-	-	-	-	-	-
Aportaciones a Fondos de Estabilización	-	-	-	-	-	-
Aportaciones a Fondos de Inversión y Reestructura de Pensiones	-	-	-	-	-	-
Programas de Gasto Federalizado (Gobierno Federal)						
Gasto Federalizado	-	-	-	-	-	-
Participaciones a Entidades Federativas y Municipios						
Participaciones a Entidades Federativas y Municipios	-	-	-	-	-	-
Costo financiero, deuda o apoyos a deudores y ahorradores de la banca						
Costo financiero, deuda o apoyos a deudores y ahorradores de la banca	-	-	-	-	-	-
Adeudos de ejercicios fiscales anteriores						
Adeudos de ejercicios fiscales anteriores	-	-	-	-	-	-
Total del Gasto	110,432,041	4,817,307	115,249,348	115,209,181	106,743,421	40,167

Concepto	Estimado	Devengado	Pagado ³
I. Ingresos Presupuestarios (I=1+2)	108,365,827	115,249,349	115,237,349
1. Ingresos del Gobierno de la Entidad Federativa 1	16,646,366	21,853,066	21,841,066
2. Ingresos del Sector Paraestatal 1	91,719,461	93,396,283	93,396,283
II. Egresos Presupuestarios (II=3+4)	110,432,041	115,209,181	106,743,421
3. Egresos del Gobierno de la Entidad Federativa 2	-	-	-
4. Egresos del Sector Paraestatal 2	110,432,041	115,209,181	106,743,421
III. Balance Presupuestario (Superávit o Déficit) (III = I - II)	(2,066,214)	40,168	8,493,928

Concepto	Estimado	Devengado	Pagado ³
III. Balance presupuestario (Superávit o Déficit)	(2,066,214)	40,168	8,493,928
IV. Intereses, Comisiones y Gastos de la Deuda	-	-	-
V. Balance Primario (Superávit o Déficit) (V= III - IV)	(2,066,214)	40,168	8,493,928

Concepto	Estimado	Devengado	Pagado ³
A. Financiamiento	-	-	-
B. Amortización de la deuda	-	-	-
C. Endeudamiento ó desendeudamiento (C = A - B)	-	-	-

1 Los Ingresos que se presentan son los ingresos presupuestarios totales sin incluir los ingresos por financiamientos. Los Ingresos del Gobierno de la Entidad Federativa corresponden a los del Poder Ejecutivo, Legislativo Judicial y Autónomos.

2 Los egresos que se presentan son los egresos presupuestarios totales sin incluir los egresos por amortización. Los egresos del Gobierno de la Entidad Federativa corresponden a los del Poder Ejecutivo, Legislativo, Judicial y Órganos Autónomos.

3 Para Ingresos se reportan los ingresos recaudados; para egresos se reportan los egresos pagados.



Anexos



MORELOS
2018 - 2024



Colegio de Estudios Científicos y Tecnológicos del Estado de Morelos

CUENTA PÚBLICA CONSOLIDADA
ENTIDADES PARAESTATALES
ENERO - DICIEMBRE

2018



Introducción

COLEGIO DE ESTUDIOS CIENTÍFICOS Y TECNOLÓGICOS DEL ESTADO DE MORELOS
CUARTA TRIMESTRE

CUENTA PÚBLICA

2018

Introducción

El **Colegio de Estudios Científicos y Tecnológicos del Estado de Morelos (CECyTE Morelos)** fue creado mediante decreto número 561, publicado en el Periódico “Tierra y Libertad” número 3966 el día 18 de Febrero de 1999, es un Organismo Público Descentralizado del Gobierno del Estado de Morelos, que cuenta con personalidad jurídica y patrimonio propio y tiene por objeto “Impartir e impulsar la Educación Media Superior Tecnológica en la entidad, propiciando su mejor calidad y pertinencia, así como la vinculación con el sector productivo y las necesidades de la región”, teniendo la siguiente misión “Formar Técnicos Profesionales, Competitivos y Emprendedores, que contribuyan al desarrollo y bienestar de su comunidad”.

En cumplimiento a lo establecido en Ley General de Contabilidad Gubernamental en su artículo 53, y al Acuerdo por el que se armoniza la estructura de las cuentas públicas, emitido por el Consejo Nacional de Armonización Contable, en el Diario Oficial de la Federación el 30 de diciembre de 2013 y su última reforma del 06 de octubre de 2014, así como el acuerdo por el que se armoniza la estructura de las Cuentas Públicas del Estado Libre y Soberano de Morelos publicado en el Periódico Oficial Tierra y Libertad ejemplar 5179 publicado el 23 de abril de 2014.

Se presenta la información contable del **Colegio de Estudios Científicos y Tecnológicos del Estado de Morelos** con el Acuerdo por el que se armoniza la estructura de las cuentas públicas, la información contable que se presenta, es la siguiente:

- Estado de Situación Financiera;
- Estado de Actividades;
- Estado de Variación en la Hacienda Pública;
- Estado Analítico del Activo;
- Estado Analítico de la Deuda y Otros Pasivos; y
- Estado de Cambios en la Situación Financiera;
- Estado de Flujos de Efectivo;
- Informes sobre Pasivos Contingentes;
- Notas a los Estados Financieros.



Información Contable

COLEGIO DE ESTUDIOS CIENTÍFICOS Y TECNOLÓGICOS DEL ESTADO DE MORELOS
CUENTA PÚBLICA
CUARTO TRIMESTRE

2018

Concepto	2018	2017	Concepto	2018	2017
INGRESOS Y OTROS BENEFICIOS			GASTOS Y OTRAS PÉRDIDAS		
Ingresos de la Gestión	15,337,043	11,980,728	Gastos de Funcionamiento	108,002,003	91,708,133
Impuestos	-	-	Servicios Personales	94,742,100	82,325,966
Cuotas y Aportaciones de Seguridad Social	-	-	Materiales y Suministros	2,421,324	1,706,769
Contribuciones de Mejoras	-	-	Servicios Generales	10,838,579	7,675,398
Derechos	-	-	Transferencias, Asignaciones, Subsidios y Otras Ayudas	4,410,442	2,656,273
Productos de Tipo Corriente	-	-	Transferencias Internas y Asignaciones al Sector Público	-	-
Aprovechamientos de Tipo Corriente	-	-	Transferencias al Resto del Sector Público	-	-
Ingresos por Venta de Bienes y Servicios	15,337,043	11,980,728	Subsidios y Subvenciones	-	-
Ingresos no Comprendidos en las Fracciones de la Ley de	-	-	Ayudas Sociales	10,000	-
Ingresos Causados en Ejercicios Fiscales Anteriores Pendientes	-	-	Pensiones y Jubilaciones	4,400,442	2,656,273
de Liquidación o Pago	-	-	Transf. a Fideicomisos, Mandatos y Contratos Análogos	-	-
Participaciones, Aportaciones, Transferencias, Asignaciones, Subsidios y Otras Ayudas	118,150,510	82,025,911	Transferencias a la Seguridad Social	-	-
Participaciones y Aportaciones	-	82,002,891	Donativos	-	-
Transferencias, Asignaciones, Subsidios y Otras ayudas	118,150,510	23,020	Transferencias al Exterior	-	-
Otros Ingresos y Beneficios	-	496,727	Participaciones y Aportaciones	-	-
Ingresos Financieros	-	-	Participaciones	-	-
Incremento por Variación de Inventarios	-	87	Aportaciones	-	-
Disminución del Exceso de Estimaciones por Pérdida o	-	-	Convenios	-	-
Deterioro u Obsolescencia	-	-	Intereses, Comisiones y Otros Gastos de la Deuda Pub.	-	-
Disminución del Exceso de Provisiones	-	-	Intereses de la Deuda Pública	-	-
Otros Ingresos y Beneficios Varios	-	496,640	Comisiones de la Deuda Pública	-	-
Total de Ingresos y Otros Beneficios	133,487,553	94,503,366	Gastos de la Deuda Pública	-	-
			Costo por Coberturas	-	-
			Apoyos Financieros	-	-
			Otros Gastos y Pérdidas Extraordinarias	4,188,338	5,031,118
			Estimaciones, Depreciaciones, Deterioros, Obsolescencia y		
			Amortizaciones	4,188,338	5,031,118
			Provisiones	-	-
			Disminución de Inventarios	-	-
			Aumento por Insuficiencia de Estimaciones por Pérdida o	-	-
			Deterioro y Obsolescencia	-	-
			Aumento por Insuficiencia de Provisiones	-	-
			Otros Gastos	-	-
			Inversión Pública	-	-
			Inversión Pública no Capitalizable	-	-
			Total de Gastos y Otras Pérdidas	116,600,783	99,395,524
			Resultados del Ejercicio (Ahorro/Desahorro)	16,886,770	(4,892,158)

Bajo protesta de decir verdad declaramos que los Estados Financieros y sus Notas son razonablemente correctos y responsabilidad del emisor.

CONCEPTO	Año		Año	
	2018	2017	2018	2017
ACTIVO				
Activo Circulante				
Efectivo y Equivalentes	24,846,729	8,981,352	15,142,823	5,619,585
Derechos a Recibir Efectivo o Equivalentes	13,208,153	5,872,832	-	3,640,245
Derechos a Recibir Bienes o Servicios	-	-	-	-
Inventarios	-	-	-	-
Almacenes	-	-	-	-
Estimación por Pérdida o Deterioro de Activos Circulantes	-	-	-	-
Otros Activos Circulantes	146,560	146,560	1,537,790	1,717,183
Total de Activos Circulantes	38,201,442	15,000,744	16,680,613	10,977,013
Activo No Circulante				
Inversiones Financieras a Largo Plazo	-	-	-	-
Derechos a Recibir Efectivo o Equivalentes a Largo Plazo	-	-	-	-
Bienes Inmuebles, Infraestructura y Construcciones en Proceso	133,947,538	118,286,885	-	-
Bienes Muebles	33,532,862	28,249,549	-	-
Activos Intangibles	1,161,527	1,150,673	50,895	46,605
Depreciación, Deterioro y Amortización Acumulada de Bienes	(36,230,552)	(32,042,215)	-	-
Activos Diferidos	-	-	-	-
Estimación por Pérdida o Deterioro de Activos no Circulantes	-	-	50,895	46,605
Otros Activos no Circulantes	-	-	-	-
Total de Activos No Circulantes	132,411,375	115,644,892	16,731,508	11,023,618
Total del Activo	170,612,817	130,645,636	164,021,500	146,651,879
HACIENDA PÚBLICA / PATRIMONIO				
Hacienda Pública / Patrimonio Contribuido				
Aportaciones			146,651,879	146,651,879
Donaciones de Capital			17,375,621	-
Actualización de la Hacienda Pública / Patrimonio			-	-
Hacienda Pública / Patrimonio Generado			(10,146,191)	(27,029,861)
Resultados del Ejercicio (Ahorro / Desahorro)			16,886,770	(4,892,158)
Resultados de Ejercicios Anteriores			(27,032,961)	(22,137,703)
Revalúos			-	-
Reservas			-	-
Rectificaciones de Resultados de Ejercicios Anteriores			-	-
Exceso o Insuficiencia en la Actualización de la Hacienda Pública / Patrimonio			-	-
Resultado por Posición Monetaria			-	-
Resultado por Tenencia de Activos no Monetarios			-	-
Total Hacienda Pública / Patrimonio	153,881,309	119,622,018	153,881,309	119,622,018
Total del Pasivo y Hacienda Pública / Patrimonio	170,612,817	130,645,636	170,612,817	130,645,636

Bajo protesta de decir verdad declaramos que los Estados Financieros y sus Notas son razonablemente correctos y responsabilidad del emisor.

CONCEPTO	31 de diciembre 2018	31 de diciembre 2017	CONCEPTO	31 de diciembre 2018	31 de diciembre 2017
ACTIVO			PASIVO		
Activo Circulante			Activo Circulante		
Efectivo y Equivalentes	24,846,729	8,981,352	Cuentas por Pagar a Corto Plazo	15,142,823	5,619,585
Efectivo	-	-	Servicios Personales por Pagar a Corto Plazo	7,706,791	1,790,437
Bancos/Tesorería	24,846,729	8,981,352	Proveedores por Pagar a Corto Plazo	453,453	150,901
Bancos/Dependencias y Otros	-	-	Contratistas por Obras Públicas por Pagar a Corto Plazo	-	-
Inversiones Temporales (Hasta 3 meses)	-	-	Participaciones y Aportaciones por Pagar a Corto Plazo	-	-
Fondos con Afectación Específica	-	-	Transferencias Otorgadas por Pagar a Corto Plazo	456,307	-
Depósitos de Fondos de Terceros en Garantía y/o Admón.	-	-	Int., Comisiones y Otros Gastos de la Deuda Púb. por Pagar a Corto Plazo	-	-
Otros Efectivos y Equivalentes	-	-	Retenciones y Contribuciones por Pagar a Corto Plazo	3,930,945	3,678,247
			Devoluciones de la Ley de Ingresos por Pagar a Corto Plazo	-	-
Derechos a Recibir Efectivo o Equivalentes	13,208,153	5,872,832	Otras Cuentas por Pagar a Corto Plazo	2,595,327	-
Inversiones Financieras de Corto Plazo	-	-			
Cuentas por Cobrar a Corto Plazo	7,452,621	-	Documentos por Pagar a Corto Plazo	-	3,640,245
Deudores Diversos por Cobrar a Corto Plazo	4,017,744	4,130,764	Documentos Comerciales por Pagar a Corto Plazo	-	-
Ingresos por Recuperar a Corto Plazo	1,737,788	1,742,068	Documentos con Contratistas por Obras Púb. por Pagar a Corto Plazo	-	-
Deudores por Anticipos de la Tesorería a Corto Plazo	-	-	Otros Documentos por Pagar a Corto Plazo	-	3,640,245
Préstamos Otorgados a Corto Plazo	-	-			
Otros Derechos a Recibir Efectivo o Equiv. a Corto Plazo	-	-	Porción a Corto Plazo de la Deuda Pública a Largo Plazo	-	-
			Porción a Corto Plazo de la Deuda Pública	-	-
Derechos a Recibir Bienes o Servicios	-	-	Porción a Corto Plazo de Arrendamiento Financiero	-	-
Ant. a Proveedores por Adq. de Bienes y Prest. de Serv. a Corto Plazo	-	-			
Ant. a Proveedores por Adq. de Bienes Inn. y Muebles a Corto Plazo	-	-	Títulos y Valores a Corto Plazo	-	-
Ant. a Proveedores por Adq. de Bienes Intangibles a Corto Plazo	-	-			
Anticipo a Contratistas por Obras Públicas a Corto Plazo	-	-	Pasivos Diferidos a Corto Plazo	-	-
Otros Derechos a Recibir Bienes o Servicios a Corto Plazo	-	-	Ingresos Cobrados por Adelantado a Corto Plazo	-	-
			Intereses Cobrados por Adelantado a Corto Plazo	-	-
Inventarios	-	-	Otros Pasivos Diferidos a Corto Plazo	-	-
Inventario de Mercancías para Venta	-	-			
Inventario de Mercancías Terminadas	-	-	Fondos y Bienes de Terceros en Garantía y/o Admón. a C. P.	-	-
Inventario de Mercancías en Proceso de Elaboración	-	-	Fondos en Garantía a Corto Plazo	-	-
Inventario de Materias Primas, Mat. y Suministros para Producción	-	-	Fondos en Administración a Corto Plazo	-	-
Bienes en Tránsito	-	-	Fondos Contingentes a Corto Plazo	-	-
			Fondos de Fideicomisos, Mandatos y Contratos Análogos a Corto Plazo	-	-
Almacenes	-	-	Otros Fondos de Terceros en Garantía y/o Administración a Corto Plazo	-	-
			Valores y Bienes en Garantía a Corto Plazo	-	-
Estimación por Pérdida o Deterioro de Activos Circulantes	-	-	Provisiones a Corto Plazo	1,537,790	1,717,183
Est. para Ctas. Incobrables por Derechos a Recibir Efectivo o Equiv.	-	-	Provisión para Demandas y Juicios a Corto Plazo	1,485,110	1,485,110
Estimación por Deterioro de Inventarios	-	-	Otras Provisiones a Corto Plazo	52,680	232,073
Otros Activos Circulantes	146,560	146,560	Otros Pasivos a Corto Plazo	-	-
Valores en Garantía	146,560	146,560	Ingresos por Clasificar	-	-
Bienes en Garantía (excluye depósitos de fondos)	-	-	Recaudación por Participar	-	-
Bienes Deriv. de Embargos, Decom., Aseguramientos y Dación en Pago	-	-	Otros Pasivos Circulantes	-	-
Adquisición con Fondos de Terceros	-	-			
Total de Activos Circulantes	38,201,442	15,000,744	Total de Pasivos Circulantes	16,680,613	10,977,013

CONCEPTO	31 de diciembre 2018	31 de diciembre 2017	CONCEPTO	31 de diciembre 2018	31 de diciembre 2017
Activo No Circulante			Pasivo No Circulante		
Inversiones Financieras a Largo Plazo	-	-	Cuentas por Pagar a Largo Plazo	-	-
Derechos a Recibir Efectivo o Equivalentes a Largo Plazo	-	-	Documentos por Pagar a Largo Plazo	-	-
Bienes Inmuebles, Infraestructura y Const. en Proceso	133,947,538	118,286,885	Deuda Pública a Largo Plazo	-	-
Bienes Muebles	33,532,862	28,249,549	Pasivos Diferidos a Largo Plazo	50,895	46,605
Activos Intangibles	1,161,527	1,150,673	Fdos. y Bienes de Terceros en Garantía y/o en Admón. a L.P.	-	-
Depreciación, Deterioro y Amortización Acumulada de Bienes	(36,230,552)	(32,042,215)	Provisiones a Largo Plazo	-	-
Activos Diferidos	-	-	Total de Pasivos No Circulantes	50,895	46,605
Estimación por Pérdida o Deterioro de Activos no Circulantes	-	-	Total del Pasivo	16,731,508	11,023,618
Otros Activos no Circulantes	-	-			
Total de Activos No Circulantes	132,411,375	115,644,892	HACIENDA PÚBLICA / PATRIMONIO		
Total del Activo	170,612,817	130,645,636	Hacienda Pública / Patrimonio Contribuido	164,027,500	146,651,879
			Aportaciones	146,651,879	146,651,879
			Donaciones de Capital	17,375,621	-
			Actualización de la Hacienda Pública / Patrimonio	-	-
			Hacienda Pública / Patrimonio Generado	(10,146,191)	(27,029,861)
			Resultados del Ejercicio (Ahorro / Desahorro)	16,886,770	(4,892,158)
			Resultados de Ejercicios Anteriores	(27,032,961)	(22,137,703)
			Revalúos	-	-
			Reservas	-	-
			Rectificaciones de Resultados de Ejercicios Anteriores	-	-
			Exceso o Insuficiencia en la Actualización de la Hacienda Pública / Patrimonio	-	-
			Resultado por Posición Monetaria	-	-
			Resultado por Tenencia de Activos no Monetarios	-	-
			Total Hacienda Pública / Patrimonio	153,881,309	119,622,018
			Total del Pasivo y Hacienda Pública / Patrimonio	170,612,817	130,645,636

Bajo protesta de decir verdad declaramos que los Estados Financieros y sus Notas son razonablemente correctos y responsabilidad del emisor.

Concepto	Origen	Aplicación	Concepto	Origen	Aplicación
ACTIVO	4,188,337	44,155,518	PASIVO	9,527,528	3,819,638
Activo Circulante	-	23,200,698	Pasivo Circulante	9,523,238	3,819,638
Efectivo y Equivalentes	-	15,865,377	Cuentas por Pagar a Corto Plazo	9,523,238	-
Derechos a Recibir Efectivo o Equivalentes	-	7,335,321	Documentos por Pagar a Corto Plazo	-	3,640,245
Derechos a Recibir Bienes o Servicios	-	-	Porción a Corto Plazo de la Deuda Pública a Largo Plazo	-	-
Inventarios	-	-	Títulos y Valores a Corto Plazo	-	-
Almacenes	-	-	Pasivos Diferidos a Corto Plazo	-	-
Estimación por Pérdida o Deterioro de Activos Circulantes	-	-	Fdos. y Bienes de Terceros en Garantía y/o Admón. a C. P.	-	-
Otros Activos Circulantes	-	-	Provisiones a Corto Plazo	-	179,393
Activo No Circulante	4,188,337	20,954,820	Otros Pasivos a Corto Plazo	-	-
Inversiones Financieras a Largo Plazo	-	-	Pasivo No Circulante	4,290	-
Derechos a Recibir Efectivo o Equivalentes a Largo Plazo	-	-	Cuentas por Pagar a Largo Plazo	-	-
Bienes Inmuebles, Infraestructura y Constr. en Proceso	-	15,660,653	Documentos por Pagar a Largo Plazo	-	-
Bienes Muebles	-	5,283,313	Deuda Pública a Largo Plazo	-	-
Activos Intangibles	-	10,854	Pasivos Diferidos a Largo Plazo	4,290	-
Depreciación, Deterioro y Amort. Acumulada de Bienes	4,188,337	-	Fdos. y Bienes de Terceros en Garantía y/o Admón. a L. P.	-	-
Activos Diferidos	-	-	Provisiones a Largo Plazo	-	-
Est. por Pérdida o Deterioro de Activos no Circulantes	-	-	HACIENDA PÚBLICA / PATRIMONIO	39,154,549	4,895,258
Otros Activos no Circulantes	-	-	Hacienda Pública / Patrimonio Contribuido	17,375,621	-
			Aportaciones	-	-
			Donaciones de Capital	17,375,621	-
			Actualización de la Hacienda Pública / Patrimonio	-	-
			Hacienda Pública / Patrimonio Generado	21,778,928	4,895,258
			Resultados del Ejercicio (Ahorro / Desahorro)	21,778,928	-
			Resultados de Ejercicios Anteriores	-	4,895,258
			Revalúos	-	-
			Reservas	-	-
			Rectificaciones de Resultados de Ejercicios Anteriores	-	-
			Exceso o Insuficiencia en la Actualización de la Hacienda Pública / Patrimonio	-	-
			Resultado por Posición Monetaria	-	-
			Resultado por Tenencia de Activos no Monetarios	-	-

Bajo protesta de decir verdad declaramos que los Estados Financieros y sus Notas son razonablemente correctos y responsabilidad del emisor.

Concepto	Saldo Inicial 1	Cargos del Periodo 2	Abonos del Periodo 3	Saldo Final 4=(1+2-3)	Variación del Periodo (4-1)
ACTIVO	130,645,636	476,355,410	436,388,229	170,612,817	39,967,181
Activo Circulante	15,000,744	454,426,048	431,225,350	38,201,442	23,200,698
Efectivo y Equivalentes	8,981,352	305,779,842	289,914,465	24,846,729	15,865,377
Derechos a Recibir Efectivo o Equivalentes	5,872,832	148,646,206	141,310,885	13,208,153	7,335,321
Derechos a Recibir Bienes o Servicios	-	-	-	-	-
Inventarios	-	-	-	-	-
Almacenes	-	-	-	-	-
Estimación por Pérdida o Deterioro de Activos Circulantes	-	-	-	-	-
Otros Activos Circulantes	146,560	-	-	146,560	-
Activo No Circulante	115,644,892	21,929,362	5,162,879	132,411,375	16,766,483
Inversiones Financieras a Largo Plazo	-	-	-	-	-
Derechos a Recibir Efectivo o Equivalentes a Largo Plazo	-	-	-	-	-
Bienes Inmuebles, Infraestructura y Constr. en Proceso	118,286,885	15,660,653	-	133,947,538	15,660,653
Bienes Muebles	28,249,549	6,257,855	974,542	33,532,862	5,283,313
Activos Intangibles	1,150,673	10,854	-	1,161,527	10,854
Depreciación, Deterioro y Amort. Acumulada de Bienes	(32,042,215)	-	4,188,337	(36,230,552)	(4,188,337)
Activos Diferidos	-	-	-	-	-
Est. por Pérdida o Deterioro de Activos no Circulantes	-	-	-	-	-
Otros Activos no Circulantes	-	-	-	-	-

Bajo protesta de decir verdad declaramos que los Estados Financieros y sus Notas son razonablemente correctos y responsabilidad del emisor.



COLEGIO DE ESTUDIOS CIENTIFICOS Y TECNOLOGICOS DEL ESTADO DE MORELOS

Estado Analítico de la Deuda y Otros Pasivos

Del 1 de enero al 31 de diciembre de 2018

(Pesos)



Denominación de las Deudas	Moneda de Contratación	Institución o País Acreedor	Saldo Inicial del Periodo	Saldo Final del Periodo
DEUDA PÚBLICA				
Corto Plazo				
Deuda Interna	Pesos		-	-
Instituciones de Crédito			-	-
Títulos y Valores			-	-
Arrendamientos Financieros			-	-
Deuda Externa	Pesos		-	-
Organismos Financieros Internacionales			-	-
Deuda Bilateral			-	-
Títulos y Valores			-	-
Arrendamientos Financieros			-	-
<i>Subtotal a Corto Plazo</i>			-	-
Largo Plazo				
Deuda Interna	Pesos		-	-
Instituciones de Crédito			-	-
Títulos y Valores			-	-
Arrendamientos Financieros			-	-
Deuda Externa	Pesos		-	-
Organismos Financieros Internacionales			-	-
Deuda Bilateral			-	-
Títulos y Valores			-	-
Arrendamientos Financieros			-	-
<i>Subtotal a Largo Plazo</i>			-	-
Otros Pasivos			11,023,618	16,731,508
Total Deuda y Otros Pasivos			11,023,618	16,731,508

Bajo protesta de decir verdad declaramos que los Estados Financieros y sus Notas son razonablemente correctos y responsabilidad del emisor.



COLEGIO DE ESTUDIOS CIENTÍFICOS Y TECNOLÓGICOS DEL ESTADO DE MORELOS
Informe Analítico de la Deuda Pública y Otros Pasivos - LDF
Del 1 de enero al 31 de diciembre de 2018
(Pesos)



Denominación de la Deuda Pública y Otros Pasivos	Saldo al 31 de Diciembre de 2017	Disposiciones del Periodo	Amortizaciones del Periodo	Revaluaciones, Reclasificaciones y Otros Ajustes	Saldo Final del Periodo	Pago de Intereses del Periodo	Pago de Comisiones y demás costos asociados durante el Periodo
Deuda Pública	-	-	-	-	-	-	-
<i>Corto Plazo</i>	-	-	-	-	-	-	-
<i>Instituciones de Crédito</i>	-	-	-	-	-	-	-
<i>Títulos y Valores</i>	-	-	-	-	-	-	-
<i>Arrendamientos Financieros</i>	-	-	-	-	-	-	-
<i>Largo Plazo</i>	-	-	-	-	-	-	-
<i>Instituciones de Crédito</i>	-	-	-	-	-	-	-
<i>Títulos y Valores</i>	-	-	-	-	-	-	-
<i>Arrendamientos Financieros</i>	-	-	-	-	-	-	-
Otros Pasivos	11,023,618	-	-	-	16,731,508	-	-
Total de la Deuda Pública y Otros Pasivos	11,023,618	-	-	-	16,731,508	-	-
Deuda Contingente¹ (Informativo)							
Deuda Contingente 1	-	-	-	-	-	-	-
Deuda Contingente 2	-	-	-	-	-	-	-
Deuda Contingente xx	-	-	-	-	-	-	-
Valor de Instrumentos Bono Cupón Cero²							
Instrumento Bono Cupón Cero 1	-	-	-	-	-	-	-
Instrumento Bono Cupón Cero 2	-	-	-	-	-	-	-
Instrumento Bono Cupón Cero 3	-	-	-	-	-	-	-

1 Se refiere a cualquier Financiamiento sin fuente o garantía de pago definida, que sea asumida de manera solidaria o subsidiaria por las Entidades Federativas con sus Municipios, organismos descentralizados y empresas de participación estatal mayoritaria y fideicomisos, locales o municipales, y por los Municipios con sus respectivos organismos descentralizados y empresas de participación municipal mayoritaria.

2 Se refiere al valor del Bono Cupón Cero que respalda el pago de los créditos asociados al mismo (Activo).

Obligaciones a Corto Plazo	Monto Contratado	Plazo Pactado	Tasa de Interés	Comisiones y Costos Relacionados	Tasa Efectiva
Obligaciones a Corto Plazo (Informativo)					
Crédito 1	-	-	-	-	-
Crédito 2	-	-	-	-	-
Crédito xx	-	-	-	-	-

Bajo protesta de decir verdad declaramos que los Estados Financieros y sus Notas son razonablemente correctos y responsabilidad del emisor.



COLEGIO DE ESTUDIOS CIENTÍFICOS Y TECNOLÓGICOS DEL ESTADO DE MORELOS
 Informe Analítico de Obligaciones Diferentes de Financiamientos - LDF
 Del 1 de enero al 31 de diciembre de 2018
 (Pesos)



Denominación de las Obligaciones Diferentes de Financiamiento	Fecha del Contrato	Fecha de inicio de operación del proyecto	Fecha de vencimiento	Monto de la inversión pactado	Plazo pactado	Monto promedio mensual del pago de la contraprestación	Monto promedio mensual del pago de la contraprestación correspondiente al pago de inversión	Monto pagado de la inversión al 31 de diciembre de 2018	Monto pagado de la inversión actualizado al 31 de diciembre de 2018	Saldo pendiente por pagar de la inversión al 31 de diciembre de 2018
Asociaciones Público Privadas (APP´s)				-		-	-	-	-	-
APP 1				-		-	-	-	-	-
APP 2				-		-	-	-	-	-
APP 3				-		-	-	-	-	-
APP xx				-		-	-	-	-	-
Otros Instrumentos				-		-	-	-	-	-
Otro Instrumento 1				-		-	-	-	-	-
Otro Instrumento 2				-		-	-	-	-	-
Otro Instrumento 3				-		-	-	-	-	-
Otro Instrumento xx				-		-	-	-	-	-
Total de Obligaciones Diferentes de Financiamiento				-		-	-	-	-	-

NO APLICA

Bajo protesta de decir verdad declaramos que los Estados Financieros y sus Notas son razonablemente correctos y responsabilidad del emisor.

Concepto	Hacienda Pública/ Patrimonio Contribuido	Hacienda Pública/ Patrimonio Generado de Ejercicios Anteriores	Hacienda Pública/ Patrimonio Generado del Ejercicio	Exceso o Insuficiencia en la Actualización de la Hacienda Pública / Patrimonio	TOTAL
Hacienda Pública / Patrimonio Contribuido Neto de 2017	146,651,879	-	-	-	146,651,879
Aportaciones	146,651,879	-	-	-	146,651,879
Donaciones de Capital	-	-	-	-	-
Actualización de la Hacienda Pública / Patrimonio	-	-	-	-	-
Hacienda Pública / Patrimonio Generado Neto de 2017	-	(22,137,703)	(4,892,158)	-	(27,029,861)
Resultados del Ejercicio (Ahorro / Desahorro)	-	-	(4,892,158)	-	(4,892,158)
Resultados de Ejercicios Anteriores	-	(22,137,703)	-	-	(22,137,703)
Revalúos	-	-	-	-	-
Reservas	-	-	-	-	-
Rectificaciones de Resultados de Ejercicios Anteriores	-	-	-	-	-
Exceso o Insuficiencia en la Actualización de la Hacienda Pública / Patrimonio Neto de 2017	-	-	-	-	-
Resultado por Posición Monetaria	-	-	-	-	-
Resultado por Tenencia de Activos no Monetarios	-	-	-	-	-
Hacienda Pública / Patrimonio Neto Final de 2017	146,651,879	(22,137,703)	(4,892,158)	-	119,622,018
Cambios en la Hacienda Pública / Patrimonio Contribuido Neto de 2018	17,375,621	-	-	-	17,375,621
Aportaciones	-	-	-	-	-
Donaciones de Capital	17,375,621	-	-	-	17,375,621
Actualización de la Hacienda Pública / Patrimonio	-	-	-	-	-
Variaciones de la Hacienda Pública / Patrimonio Generado Neto de 2018	-	(4,895,258)	21,778,928	-	16,883,670
Resultados del Ejercicio (Ahorro / Desahorro)	-	-	16,886,770	-	16,886,770
Resultados de Ejercicios Anteriores	-	(4,895,258)	4,892,158	-	(3,100)
Revalúos	-	-	-	-	-
Reservas	-	-	-	-	-
Rectificaciones de Resultados de Ejercicios Anteriores	-	-	-	-	-
Cambios en el Exceso o Insuficiencia en la Actualización de la Hacienda Pública / Patrimonio Neto de 2018	-	-	-	-	-
Resultado por Posición Monetaria	-	-	-	-	-
Resultado por Tenencia de Activos no Monetarios	-	-	-	-	-
Hacienda Pública / Patrimonio Neto Final de 2018	164,027,500	(27,032,961)	16,886,770	-	153,881,309

Bajo protesta de decir verdad declaramos que los Estados Financieros y sus Notas son razonablemente correctos y responsabilidad del emisor.

Concepto	2018	2017	Concepto	2018	2017
Flujos de Efectivo de las Actividades de Operación			Flujos de Efectivo de las Actividades de Inversión		
Origen	133,487,553	94,503,366	Origen	-	7,458,390
Impuestos	-	-	Bienes Inmuebles, Infraestructura y Construcciones en Proceso	-	-
Cuotas y Aportaciones de Seguridad Social	-	-	Bienes Muebles	-	-
Contribuciones de mejoras	-	-	Otros Orígenes de Inversión	-	7,458,390
Derechos	-	-	Aplicación	1,021,393	-
Productos de Tipo Corriente	-	-	Bienes Inmuebles, Infraestructura y Construcciones en Proceso	-	-
Aprovechamientos de Tipo Corriente	15,337,043	11,980,728	Bienes Muebles	-	-
Ingresos por Venta de Bienes y Servicios	-	-	Otras Aplicaciones de Inversión	1,021,393	-
Ingresos no Comprendidos en las Fracciones de la Ley de Ingresos Causados en Ejercicios Fiscales Anteriores	-	-	Flujos Netos de Efectivo por Act. de Inversión	(1,021,393)	7,458,390
Pendientes de Liquidación o Pago	-	-	Flujo de Efectivo de las Actividades de Financiamiento		
Participaciones y Aportaciones	-	82,002,891	Origen	-	-
Transf., Asignaciones y Subsidios y Otras Ayudas	118,150,510	23,020,496,727	Endeudamiento Neto	-	-
Otros Orígenes de Operación	-	-	Interno	-	-
Aplicación	116,600,783	99,395,524	Externo	-	-
Servicios Personales	94,742,100	82,325,966	Otros Orígenes de Financiamiento	-	-
Materiales y Suministros	2,421,324	1,706,769	Aplicación	-	-
Servicios Generales	10,838,579	7,675,398	Servicios de la Deuda	-	-
Transf. Internas y Asignaciones al Sector Público	-	-	Interno	-	-
Transferencias al resto del Sector Público	-	-	Externo	-	-
Subsidios y Subvenciones	-	-	Otras Aplicaciones de Financiamiento	-	-
Ayudas Sociales	10,000	-	Flujos Netos de Efectivo por Act. de Financiamiento		
Pensiones y Jubilaciones	4,400,442	2,656,273	Incremento/Disminución Neta en el Efectivo y Equivalentes al Efectivo	15,865,377	2,566,232
Transf. a Fideicomisos, Mandatos y Contratos Análogos	-	-	Efectivo y Equivalentes al Efectivo al Inicio del Ejercicio	8,981,352	6,415,120
Transferencias a la Seguridad Social	-	-	Efectivo y Equivalentes al Efectivo al Final del Ejercicio	24,846,729	8,981,352
Donativos	-	-			
Transferencias al Exterior	-	-			
Participaciones	-	-			
Aportaciones	-	-			
Convenios	-	-			
Otras Aplicaciones de Operación	4,188,338	5,031,118			
Flujos Netos de Efectivo por Act. de Operación	16,886,770	(4,892,158)			

Bajo protesta de decir verdad declaramos que los Estados Financieros y sus Notas son razonablemente correctos y responsabilidad del emisor.

Informe de Pasivos Contingentes

- **NO APLICA**

NOTAS A LOS ESTADOS FINANCIEROS

a) NOTAS DE DESGLOSE

I).-NOTAS AL ESTADO DE SITUACION FINANCIERA

ACTIVO

1.- Efectivo y Equivalentes

El anexo de Bancos, representa el saldo de cada una de las cuentas bancarias y a qué área o concepto corresponde.

SALDOS DE CUENTAS BANCARIAS AL 31 DE DICIEMBRE 2018			
No. DE CUENTA	BANCO	ADSCRIPCION	SALDO
0188984328	BBVA BANCOMER	NOMINA	861,605
0157448651	BBVA BANCOMER	GASTO	4,020,991
0186373194	BBVA BANCOMER	PLANTEL TENEXTEPANGO	59,828
0186373739	BBVA BANCOMER	PLANTEL YECAPIXTLA	64,853
0186372821	BBVA BANCOMER	PLANTEL EMILIANO ZAPATA	62,751
0186373631	BBVA BANCOMER	PLANTEL AYALA	55,404
0186373526	BBVA BANCOMER	PLANTEL MARCELINO RODRIGUEZ	53,385
0153054624	BBVA BANCOMER	INGRESOS	1,832,419
0111754343	BBVA BANCOMER	CONCENTRADORA	5,296,464
0111357077	BBVA BANCOMER	NOMINA	11,461,026
0111356992	BBVA BANCOMER	GASTO	503,072
0111356917	BBVA BANCOMER	GASTO	574,931
TOTAL BANCOS			24,846,729

2.- Derechos a recibir Efectivo y Equivalentes y Bienes o Servicios a Recibir.

El anexo de Deudores Diversos refleja la relación de los mismos y su antigüedad

DEUDORES DIVERSOS						
REPORTE DE ANTIGÜEDAD DE SALDOS AL 31 DE DICIEMBRE DEL 2018						
NOMBRE	ANTIGÜEDAD					TOTAL
	MENOS DE 30 DÍAS	30 DÍAS	60 DÍAS	90 DÍAS	MÁS DE 90 DÍAS	
Gobierno del Estado de Morelos					918,278	918,278
SEMS Coord Sec de Planeación					3,097,778	3,097,778
Comisión Federal de Electricidad	1,688					1,688
TOTAL	1,688	-	-	-	4,016,056	4,017,744

El anexo de los Depósitos en Garantía refleja la lista de los mismos y su antigüedad

SALDOS DE DEPOSITOS EN GARANTIA AL 31 DE DICIEMBRE 2018			
FECHA	No DE CHEQUE	DESCRIPCION	IMPORTE
OCTUBRE DE 2001	2696	COM FED DE ELECTRICIDAD PLANTEL YECAPIXTLA	7,898
MAYO DE 2003	4644	NEXTEL DE MEXICO	1,909
SEPTIEMBRE DE 2003	159	CELULAR DIR. GRAL.	2,000
SEPTIEMBRE DE 2005	1969	PEAJES IAVE DIR. GRAL.	2,000
MARZO DE 2009	5969	COM. FED DE ELECTRICIDAD DIR GRAL	19,662
SEPTIEMBRE DE 2011	614	COM FED ELECTRICIDAD MARCELINO RODRIGUEZ	22,336
OCTUBRE DE 2014	4009	CUERNAVACA COORPORATIVO DEL LAGO SA DE CV	62,340
DICIEMBRE DE 2014	7051	COM. FEDERAL DE ELECTRICIDAD PLANTEL YECAPIXTLA	28,416
TOTAL			146,560

PASIVO

El anexo de Proveedores refleja la relación de los mismos y su antigüedad

PROVEEDORES						
REPORTE DE ANTIGÜEDAD DE SALDOS AL 31 DE DICIEMBRE DE 2018						
NOMBRE	ANTIGÜEDAD					TOTAL
	MENOS DE 30 DÍAS	30 DÍAS	60 DÍAS	90 DÍAS	MÁS DE 90 DÍAS	
Diaz Valverde Abel	60,320					60,320
Comisión Federal de Electricidad	15,423					15,423
ICSTGEM					24,776	24,776
Seprocentro Seguridad Privada SA de CV	14,024					14,024
Villegas Bahena Aurora Maribel	22,545					22,545
Palacios Salazar Ricardo	9,628					9,628
Lara Torres Jose Luis	20,685					20,685
Albavera Torres Juan Carlos	26,303					26,303
López Arellanes Noé	31,529					31,529
ASECC AC	57,938					57,938
Grupo Acir Morelos SA de CV	29,047					29,047
Volkswagen Leasing SA de CV	49,666					49,666
Luna Hernández Iris	19,649					19,649
Exe Consultores Asociados SA de CV	54,520					54,520
Vinculare Agencia de Desarrollo Humano SC	17,400					17,400
TOTAL	428,677	-	-	-	24,776	453,453

Los Impuestos y las Retenciones por pagar se liquidarán en el siguiente mes

IMPUESTOS Y RETENCIONES POR PAGAR						
REPORTE DE ANTIGÜEDAD DE SALDOS AL 31 DE DICIEMBRE DE 2018						
NOMBRE	ANTIGÜEDAD					TOTAL
	MENOS DE 30 DÍAS	30 DÍAS	60 DÍAS	90 DÍAS	MÁS DE 90 DÍAS	
I.S.R. SALARIOS	2,380,337					2,380,337
I.S.R. ASIMILADOS	-317				-5,856	-6,173
I.S.R. SERVICIOS PROFESIONALES					-502	-502
I.S.R. ARRENDAMIENTO					4,591	4,591
2% SOBRE NOMINA	288,641				1,019,807	1,308,448
ICSTGEM					5,409	5,409
CONVENIO FONACOT					774	774
IMSS	238,060					238,060
TOTAL	2,906,721	-	-	-	1,024,223	3,930,944

El anexo de Acreedores Diversos refleja la relación de los mismos y su antigüedad

ACREEDORES DIVERSOS						
REPORTE DE ANTIGÜEDAD DE SALDOS AL 31 DE DICIEMBRE DEL 2018						
NOMBRE	ANTIGÜEDAD					TOTAL
	MENOS DE 30 DÍAS	30 DÍAS	60 DÍAS	90 DÍAS	MÁS DE 90 DÍAS	
IMSS, RCV y SAR					- 4,768	- 4,768
Gobierno del Estado de Morelos					2,600,000	2,600,000
Villalba Flores Carlos Armando					59	59
Rubi Mazú Cynthia Elizabeth					15	15
Rabadán Bustos Israel					21	21
TOTAL	-	-	-	-	2,595,327	2,595,327

El anexo de Depósitos en Garantía por Tiendas Escolares refleja la lista de los Planteles y su fecha de depósito.

SALDOS DE DEPOSITOS EN GARANTIA TIENDAS ESCOLARES AL 31 DE DICIEMBRE 2018		
FECHA	DESCRIPCION	IMPORTE
04-feb-13	Plantel Tenextepango	12,700
07-may-13	Plantel Yecapixtla	12,855
04-feb-13	Plantel Emiliano Zapata	7,800
04-feb-13	Plantel Ayala	2,750
16-mar-13	Plantel Marcelino Rodríguez	500
14-feb-18	ADAME MORALES RUBEN ERNESTO	2,400
16-feb-18	HERNANDEZ VERA ZULEYN METABEL	3,000
16-feb-18	HERNANDEZ VERA SAUL	1,000
28-feb-18	JAIME ROSAS EDITH KARINA	2,500
12-mar-18	MEJIA LOPEZ EDGAR RODOLFO	490
24-abr-18	MEJIA RAMIREZ MARTHA	2,000
31-ago-18	SALAZAR SANCHEZ BEATRIZ	2,900
TOTAL		50,895

Bajo protesta de decir verdad declaramos que los Estados Financieros y sus Notas son razonablemente correctos y responsabilidad del emisor.



Información Presupuestaria

COLEGIO DE ESTUDIOS CIENTÍFICOS Y TECNOLÓGICOS DEL ESTADO DE MORELOS
CUENTA PÚBLICA
CUARTO TRIMESTRE

2018

Concepto	Estimado / Aprobado	Devengado	Recaudado / Pagado
A. Ingresos Totales (A = A1 + A2 + A3)	125,790,001	133,487,553	126,034,933
<i>A1. Ingresos de Libre Disposición</i>	125,790,001	133,487,553	126,034,933
<i>A2. Transferencias Federales Etiquetadas</i>	-	-	-
<i>A3. Financiamiento Neto</i>	-	-	-
B. Egresos Presupuestarios¹ (B = B1 + B2)	125,790,001	115,991,645	108,176,942
<i>B1. Gasto No Etiquetado (sin incluir Amortización de la Deuda Pública)</i>	125,790,001	115,991,645	108,176,942
<i>B2. Gasto Etiquetado (sin incluir Amortización de la Deuda Pública)</i>	-	-	-
C. Remanentes del Ejercicio Anterior (C = C1 + C2)	-	-	-
<i>C1. Remanentes de Ingresos de Libre Disposición aplicados en el periodo</i>	-	-	-
<i>C2. Remanentes de Transferencias Federales Etiquetadas aplicados en el periodo</i>	-	-	-
I. Balance Presupuestario (I = A - B + C)	-	17,495,908	17,857,991
II. Balance Presupuestario sin Financiamiento Neto (II = I - A3)	-	17,495,908	17,857,991
III. Balance Presupuestario sin Financiamiento Neto y sin Remanentes del Ejercicio Anterior (III = II - C)	-	17,495,908	17,857,991

Concepto	Aprobado	Devengado	Pagado
E. Intereses, Comisiones y Gastos de la Deuda (E = E1 + E2)	-	-	-
<i>E1. Intereses, Comisiones y Gastos de la Deuda con Gasto No Etiquetado</i>	-	-	-
<i>E2. Intereses, Comisiones y Gastos de la Deuda con Gasto Etiquetado</i>	-	-	-
IV. Balance Primario (IV = III + E)	-	17,495,908	17,857,991

Concepto	Estimado / Aprobado	Devengado	Recaudado / Pagado
F. Financiamiento (F = F1 + F2)	-	-	-
<i>F1. Financiamiento con Fuente de Pago de Ingresos de Libre Disposición</i>	-	-	-
<i>F2. Financiamiento con Fuente de Pago de Transferencias Federales Etiquetadas</i>	-	-	-
G. Amortización de la Deuda (G = G1 + G2)	-	-	-
<i>G1. Amortización de la Deuda Pública con Gasto No Etiquetado</i>	-	-	-
<i>G2. Amortización de la Deuda Pública con Gasto Etiquetado</i>	-	-	-
A3. Financiamiento Neto (A3 = F - G)	-	-	-

Concepto	Estimado / Aprobado	Devengado	Recaudado / Pagado
A1. Ingresos de Libre Disposición	125,790,001	133,487,553	126,034,933
A3.1 Financiamiento Neto con Fuente de Pago de Ingresos de Libre Disposición (A3.1 = F1 - G1)	-	-	-
<i>F1. Financiamiento con Fuente de Pago de Ingresos de Libre Disposición</i>	-	-	-
<i>G1. Amortización de la Deuda Pública con Gasto No Etiquetado</i>	-	-	-
B1. Gasto No Etiquetado (sin incluir Amortización de la Deuda Pública)	125,790,001	115,991,645	108,176,942
C1. Remanentes de Ingresos de Libre Disposición aplicados en el periodo	-	-	-
V. Balance Presupuestario de Recursos Disponibles (V = A1 + A3.1 - B1 + C1)	-	17,495,908	17,857,991
VI. Balance Presupuestario de Recursos Disponibles sin Financiamiento Neto (VI = V - A3.1)	-	17,495,908	17,857,991

Concepto	Estimado / Aprobado	Devengado	Recaudado / Pagado
A2. Transferencias Federales Etiquetadas	-	-	-
A3.2 Financiamiento Neto con Fuente de Pago de Transferencias Federales Etiquetadas (A3.2 = F2 - G2)	-	-	-
<i>F2. Financiamiento con Fuente de Pago de Transferencias Federales Etiquetadas</i>	-	-	-
<i>G2. Amortización de la Deuda Pública con Gasto Etiquetado</i>	-	-	-
B2. Gasto Etiquetado (sin incluir Amortización de la Deuda Pública)	-	-	-
C2. Remanentes de Transferencias Federales Etiquetadas aplicados en el periodo	-	-	-
VII. Balance Presupuestario de Recursos Etiquetados (VII = A2 + A3.2 - B2 + C2)	-	-	-
VIII. Balance Presupuestario de Recursos Etiquetados sin Financiamiento Neto (VIII = VII - A3.2)	-	-	-



COLEGIO DE ESTUDIOS CIENTIFICOS Y TECNOLOGICOS DEL ESTADO DE MORELOS

Estado Analítico de Ingresos
Del 1 de enero al 31 de diciembre de 2018
(Pesos)



Rubro de Ingresos	Ingreso					Diferencia
	Estimado	Ampliaciones y Reducciones	Modificado	Devengado	Recaudado	
	(1)	(2)	(3= 1 + 2)	(4)	(5)	
Impuestos	-	-	-	-	-	-
Cuotas y Aportaciones de Seguridad Social	-	-	-	-	-	-
Contribuciones de Mejoras	-	-	-	-	-	-
Derechos	-	-	-	-	-	-
Productos	-	-	-	-	-	-
Corriente	-	-	-	-	-	-
Capital	-	-	-	-	-	-
Aprovechamientos	-	-	-	-	-	-
Corriente	-	-	-	-	-	-
Capital	-	-	-	-	-	-
Ingresos por Ventas de Bienes y Servicios	9,526,649	5,820,394	15,347,043	15,347,043	15,347,043	5,820,394
Participaciones y Aportaciones	116,263,352	1,877,158	118,140,510	118,140,510	110,687,890	(5,575,462)
Transferencias, Asignaciones, Subsidios y Otras Ayudas	-	-	-	-	-	-
Ingresos Derivados de Financiamientos	-	-	-	-	-	-
Total	125,790,001	7,697,552	133,487,553	133,487,553	126,034,933	244,932
				Ingresos excedentes ¹		

Estado Analítico de Ingresos Por Fuente de Financiamiento	Ingreso					Diferencia
	Estimado	Ampliaciones y Reducciones	Modificado	Devengado	Recaudado	
	(1)	(2)	(3= 1 + 2)	(4)	(5)	
Ingresos del Gobierno	116,263,352	1,877,158	118,140,510	118,140,510	110,687,890	(5,575,462)
Impuestos	-	-	-	-	-	-
Contribuciones de Mejoras	-	-	-	-	-	-
Derechos	-	-	-	-	-	-
Productos	-	-	-	-	-	-
Corriente	-	-	-	-	-	-
Capital	-	-	-	-	-	-
Aprovechamientos	-	-	-	-	-	-
Corriente	-	-	-	-	-	-
Capital	-	-	-	-	-	-
Participaciones y Aportaciones	116,263,352	1,877,158	118,140,510	118,140,510	110,687,890	(5,575,462)
Transferencias, Asignaciones, Subsidios y Otras Ayudas	-	-	-	-	-	-
Ingresos de Organismos y Empresas	9,526,649	5,820,394	15,347,043	15,347,043	15,347,043	5,820,394
Cuotas y Aportaciones de Seguridad Social	-	-	-	-	-	-
Ingresos por Ventas de Bienes y Servicios	9,526,649	5,820,394	15,347,043	15,347,043	15,347,043	5,820,394
Transferencias, Asignaciones, Subsidios y Otras Ayudas	-	-	-	-	-	-
Ingresos derivados de financiamiento	-	-	-	-	-	-
Ingresos Derivados de Financiamientos	-	-	-	-	-	-
Total	125,790,001	7,697,552	133,487,553	133,487,553	126,034,933	244,932
				Ingresos excedentes ¹		

¹ Los ingresos excedentes se presentan para efectos de cumplimiento de la Ley General de Contabilidad Gubernamental y el importe reflejado debe ser siempre mayor a cero.

Concepto	Ingreso					Diferencia
	Estimado	Ampliaciones/ (Reducciones)	Modificado	Devengado	Recaudado	
Ingresos de Libre Disposición						
<i>Impuestos</i>	-	-	-	-	-	-
<i>Cuotas y Aportaciones de Seguridad Social</i>	-	-	-	-	-	-
<i>Contribuciones de Mejoras</i>	-	-	-	-	-	-
<i>Derechos</i>	-	-	-	-	-	-
<i>Productos</i>	-	-	-	-	-	-
<i>Aprovechamientos</i>	-	-	-	-	-	-
<i>Ingresos por Ventas de Bienes y Servicios</i>	9,526,649	5,820,394	15,347,043	15,347,043	15,347,043	5,820,394
<i>Participaciones</i>	-	-	-	-	-	-
Fondo General de Participaciones	-	-	-	-	-	-
Fondo de Fomento Municipal	-	-	-	-	-	-
Fondo de Fiscalización y Recaudación	-	-	-	-	-	-
Fondo de Compensación	-	-	-	-	-	-
Fondo de Extracción de Hidrocarburos	-	-	-	-	-	-
Impuesto Especial Sobre Producción y Servicios	-	-	-	-	-	-
0.136% de la Recaudación Federal Participable	-	-	-	-	-	-
3.17% Sobre Extracción de Petróleo	-	-	-	-	-	-
Gasolinas y Diésel	-	-	-	-	-	-
Fondo del Impuesto Sobre la Renta	-	-	-	-	-	-
Fondo de Estabilización de los Ingresos de las Ent. Fed.	-	-	-	-	-	-
<i>Incentivos Derivados de la Colaboración Fiscal</i>	-	-	-	-	-	-
Tenencia o Uso de Vehículos	-	-	-	-	-	-
Fondo de Compensación ISAN	-	-	-	-	-	-
Impuesto Sobre Automóviles Nuevos	-	-	-	-	-	-
Fondo de Compensación de Repecos-Intermedios	-	-	-	-	-	-
Otros Incentivos Económicos	-	-	-	-	-	-
<i>Transferencias</i>	-	-	-	-	-	-
<i>Convenios</i>	-	-	-	-	-	-
Otros Convenios y Subsidios	-	-	-	-	-	-
<i>Otros Ingresos de Libre Disposición</i>	116,263,352	1,877,158	118,140,510	118,140,510	110,687,890	(5,575,462)
Participaciones en Ingresos Locales	116,263,352	1,877,158	118,140,510	118,140,510	110,687,890	(5,575,462)
Otros Ingresos de Libre Disposición	-	-	-	-	-	-
Total de Ingresos de Libre Disposición	125,790,001	7,697,552	133,487,553	133,487,553	126,034,933	244,932
Ingresos Excedentes de Ingresos de Libre Disposición						
Transferencias Federales Etiquetadas						
<i>Aportaciones</i>	-	-	-	-	-	-
Fondo de Aport. para la Nómina Educativa y Gto. Op.	-	-	-	-	-	-
Fondo de Aportaciones para los Servicios de Salud	-	-	-	-	-	-
Fondo de Aportaciones para la Infraestructura Social	-	-	-	-	-	-
Fondo de Aport. para el Fortalecimiento de los Municipios y de las Demarcaciones Territoriales del D.F.	-	-	-	-	-	-
Fondo de Aportaciones Múltiples	-	-	-	-	-	-
Fondo de Aport. para la Educación Tec. y de Adultos	-	-	-	-	-	-
Fondo de Aportaciones para la Seguridad Pública de los Estados y el Distrito Federal	-	-	-	-	-	-
Fondo de Aportaciones para el Fortalecimiento de las Entidades Federativas	-	-	-	-	-	-
<i>Convenios</i>	-	-	-	-	-	-
Convenios de Protección Social en Salud	-	-	-	-	-	-
Convenios de Descentralización	-	-	-	-	-	-
Convenios de Reasignación	-	-	-	-	-	-
Otros Convenios y Subsidios	-	-	-	-	-	-
<i>Fondos Distintos de Aportaciones</i>	-	-	-	-	-	-
Fondo para Entidades Federativas y Municipios Productores de Hidrocarburos	-	-	-	-	-	-
Fondo Minero	-	-	-	-	-	-
<i>Transferencias, Subsidios y Subvenciones, y Pensiones y Jubilaciones</i>	-	-	-	-	-	-
<i>Otras Transferencias Federales Etiquetadas</i>	-	-	-	-	-	-
Total de Transferencias Federales Etiquetadas	-	-	-	-	-	-
Ingresos Derivados de Financiamientos						
<i>Ingresos Derivados de Financiamientos</i>	-	-	-	-	-	-
Total de Ingresos	125,790,001	7,697,552	133,487,553	133,487,553	126,034,933	244,932
Datos Informativos						
1. Ingresos Derivados de Financiamientos con Fuente de Pago de Ingresos de Libre Disposición	-	-	-	-	-	-
2. Ingresos Derivados de Financiamientos con Fuente de Pago de Transferencias Federales Etiquetadas	-	-	-	-	-	-
3. Ingresos Derivados de Financiamientos	-	-	-	-	-	-



COLEGIO DE ESTUDIOS CIENTIFICOS Y TECNOLOGICOS DEL ESTADO DE MORELOS

Estado Analítico del Ejercicio del Presupuesto de Egresos

Clasificación por Objeto del Gasto (Capítulo y Concepto)

Del 1 de enero al 31 de diciembre de 2018

(Pesos)



Concepto	Egresos					Subejercicio
	Aprobado	Ampliaciones/ (Reducciones)	Modificado	Devengado	Pagado	
	1	2	3 = (1 + 2)	4	5	
Servicios Personales	106,858,003	4,867,338	111,725,341	94,742,099	88,098,956	16,983,242
Remuneraciones al Personal de Carácter Permanente	53,668,042	(3,861,504)	49,806,538	44,654,721	43,936,578	5,151,817
Remuneraciones al Personal de Carácter Transitorio	512,400	(275,310)	237,090	237,090	171,234	-
Remuneraciones Adicionales y Especiales	19,985,497	11,510,348	31,495,845	28,865,873	24,195,875	2,629,972
Seguridad Social	17,693,014	(744,807)	16,948,207	9,822,932	8,723,989	7,125,275
Otras Prestaciones Sociales y Económicas	14,999,050	(1,842,182)	13,156,868	11,080,690	10,996,455	2,076,178
Previsiones	-	-	-	-	-	-
Pago de Estimulos a Servidores Públicos	-	80,793	80,793	80,793	74,825	-
Materiales y Suministros	1,799,311	614,289	2,413,600	2,413,600	2,393,951	-
Materiales de Admón, Emisión de Doctos. y Artículos Oficiales	930,611	(266,017)	664,594	664,594	664,594	-
Alimentos y Utensilios	323,000	113,873	436,873	436,873	436,873	-
Materias Primas y Materiales de Producción y Comercialización	-	-	-	-	-	-
Materiales y Artículos de Construcción y de Reparación	70,000	344,216	414,216	414,216	414,216	-
Productos Químicos, Farmacéuticos y de Laboratorio	-	134,387	134,387	134,387	134,387	-
Combustibles, Lubricantes y Aditivos	288,000	(7,143)	280,857	280,857	280,857	-
Vestuario, Blancos, Prendas de Protección y Artículos Deportivos	15,000	228,642	243,642	243,642	223,993	-
Materiales y Suministros Para Seguridad	-	-	-	-	-	-
Herramientas, Refacciones y Accesorios Menores	172,700	66,331	239,031	239,031	239,031	-
Servicios Generales	12,592,687	(1,241,441)	11,351,246	10,838,580	10,148,393	512,666
Servicios Básicos	1,693,500	(296,013)	1,397,487	1,252,913	1,223,466	144,574
Servicios de Arrendamiento	1,514,000	(238,679)	1,275,321	1,275,321	1,225,655	-
Servicios Profesionales, Científicos, Técnicos y Otros Servicios	2,370,123	(18,751)	2,351,372	2,305,588	2,061,335	45,784
Servicios Financieros, Bancarios y Comerciales	281,600	124,324	405,924	393,425	393,425	12,499
Servicios de Instalación, Reparación, Mantto. y Conservación	3,042,359	(1,789)	3,040,570	3,040,570	2,991,436	-
Servicios de Comunicación Social y Publicidad	-	41,496	41,496	41,496	12,449	-
Servicios de Traslado y Viáticos	1,077,324	(201,215)	876,109	844,155	844,155	31,954
Servicios Oficiales	-	-	-	-	-	-
Otros Servicios Generales	2,613,781	(650,814)	1,962,967	1,685,112	1,396,472	277,855
Transferencias, Asignaciones, Subsidios y Otras Ayudas	4,000,000	410,442	4,410,442	4,410,442	3,956,200	-
Transferencias Internas y Asignaciones al Sector Público	-	-	-	-	-	-
Transferencias al Resto del Sector Público	-	-	-	-	-	-
Subsidios y Subvenciones	-	-	-	-	-	-
Ayudas Sociales	-	-	-	-	-	-
Pensiones y Jubilaciones	4,000,000	410,442	4,410,442	4,410,442	3,956,200	-
Transferencias a Fideicomisos, Mandatos y Otros Análogos	-	-	-	-	-	-
Transferencias a la Seguridad Social	-	-	-	-	-	-
Donativos	-	-	-	-	-	-
Transferencias al Exterior	-	-	-	-	-	-
Bienes Muebles, Inmuebles e Intangibles	540,000	3,046,924	3,586,924	3,586,924	3,579,442	-
Mobiliario y Equipo de Administración	170,000	2,386,301	2,556,301	2,556,301	2,556,301	-
Mobiliario y Equipo Educacional y Recreativo	250,000	555,019	805,019	805,019	805,019	-
Equipo e Instrumental Médico y de Laboratorio	-	63,513	63,513	63,513	63,513	-
Vehículos y Equipo de Transporte	-	-	-	-	-	-
Equipo de Defensa y Seguridad	-	-	-	-	-	-
Maquinaria, Otros Equipos y Herramientas	100,000	51,237	151,237	151,237	143,755	-
Activos Biológicos	-	-	-	-	-	-
Bienes Inmuebles	-	-	-	-	-	-
Activos Intangibles	20,000	(9,146)	10,854	10,854	10,854	-
Inversión Pública	-	-	-	-	-	-
Obra Pública en Bienes de Dominio Público	-	-	-	-	-	-
Obra Pública en Bienes Propios	-	-	-	-	-	-
Proyectos Productivos y Acciones de Fomento	-	-	-	-	-	-
Inversiones Financieras y Otras Provisiones	-	-	-	-	-	-
Inversiones Para el Fomento de Actividades Productivas	-	-	-	-	-	-
Acciones y Participaciones de Capital	-	-	-	-	-	-
Compra de Títulos y Valores	-	-	-	-	-	-
Concesión de Préstamos	-	-	-	-	-	-
Inversiones en Fideicomisos, Mandatos y Otros Análogos	-	-	-	-	-	-
Otras Inversiones Financieras	-	-	-	-	-	-
Provisiones para Contingencias y Otras Erogaciones Especiales	-	-	-	-	-	-
Participaciones y Aportaciones	-	-	-	-	-	-
Participaciones	-	-	-	-	-	-
Aportaciones	-	-	-	-	-	-
Convenios	-	-	-	-	-	-
Deuda Pública	-	-	-	-	-	-
Amortización de la Deuda Pública	-	-	-	-	-	-
Intereses de la Deuda Pública	-	-	-	-	-	-
Comisiones de la Deuda Pública	-	-	-	-	-	-
Gastos de la Deuda Pública	-	-	-	-	-	-
Costo por Coberturas	-	-	-	-	-	-
Apoyos Financieros	-	-	-	-	-	-
Adeudos de Ejercicios Fiscales Anteriores (Adefas)	-	-	-	-	-	-
Total del Gasto	125,790,001	7,697,552	133,487,553	115,991,645	108,176,942	17,495,908



COLEGIO DE ESTUDIOS CIENTÍFICOS Y TECNOLÓGICOS DEL ESTADO DE MORELOS
Estado Analítico del Ejercicio del Presupuesto de Egresos Detallado - LDF
Clasificación por Objeto del Gasto (Capítulo y Concepto)
Del 1 de enero al 31 de diciembre de 2018
(Pesos)



Concepto	Egresos					Subejercicio
	Aprobado	Ampliaciones / (Reducciones)	Modificado	Devengado	Pagado	
Gasto No Etiquetado	125,790,001	7,697,552	133,487,553	115,991,645	108,176,942	17,495,908
<i>Servicios Personales</i>	<i>106,858,003</i>	<i>4,867,338</i>	<i>111,725,341</i>	<i>94,742,099</i>	<i>88,098,956</i>	<i>16,983,242</i>
Remuneraciones al Personal de Carácter Permanente	53,668,042	(3,861,504)	49,806,538	44,654,721	43,936,578	5,151,817
Remuneraciones al Personal de Carácter Transitorio	512,400	(275,310)	237,090	237,090	171,234	-
Remuneraciones Adicionales y Especiales	19,985,497	11,510,348	31,495,845	28,865,873	24,195,875	2,629,972
Seguridad Social	17,693,014	(744,807)	16,948,207	9,822,932	8,723,989	7,125,275
Otras Prestaciones Sociales y Económicas	14,999,050	(1,842,182)	13,156,868	11,080,690	10,996,455	2,076,178
Previsiones	-	-	-	-	-	-
Pago de Estímulos a Servidores Públicos	-	80,793	80,793	80,793	74,825	-
<i>Materiales y Suministros</i>	<i>1,799,311</i>	<i>614,289</i>	<i>2,413,600</i>	<i>2,413,600</i>	<i>2,393,951</i>	<i>-</i>
Materiales de Admón., Emisión de Doctos. y Art. Oficiales	930,611	(266,017)	664,594	664,594	664,594	-
Alimentos y Utensilios	323,000	113,873	436,873	436,873	436,873	-
Materias Primas y Materiales de Prod. y Comercialización	-	-	-	-	-	-
Materiales y Artículos de Construcción y de Reparación	70,000	344,216	414,216	414,216	414,216	-
Productos Químicos, Farmacéuticos y de Laboratorio	-	134,387	134,387	134,387	134,387	-
Combustibles, Lubricantes y Aditivos	288,000	(7,143)	280,857	280,857	280,857	-
Vestuario, Blancos, Prendas de Protección y Art. Deportivos	15,000	228,642	243,642	243,642	223,993	-
Materiales y Suministros Para Seguridad	-	-	-	-	-	-
Herramientas, Refacciones y Accesorios Menores	172,700	66,331	239,031	239,031	239,031	-
<i>Servicios Generales</i>	<i>12,592,687</i>	<i>(1,241,441)</i>	<i>11,351,246</i>	<i>10,838,580</i>	<i>10,148,393</i>	<i>512,666</i>
Servicios Básicos	1,693,500	(296,013)	1,397,487	1,252,913	1,223,466	144,574
Servicios de Arrendamiento	1,514,000	(238,679)	1,275,321	1,275,321	1,225,655	-
Servicios Profesionales, Científicos, Técnicos y Otros Serv.	2,370,123	(18,751)	2,351,372	2,305,588	2,061,335	45,784
Servicios Financieros, Bancarios y Comerciales	281,600	124,324	405,924	393,425	393,425	12,499
Servicios de Instalación, Reparación, Mantto. y Conservación	3,042,359	(1,789)	3,040,570	3,040,570	2,991,436	-
Servicios de Comunicación Social y Publicidad	-	41,496	41,496	41,496	12,449	-
Servicios de Traslado y Viáticos	1,077,324	(201,215)	876,109	844,155	844,155	31,954
Servicios Oficiales	-	-	-	-	-	-
Otros Servicios Generales	2,613,781	(650,814)	1,962,967	1,685,112	1,396,472	277,855
<i>Transferencias, Asignaciones, Subsidios y Otras Ayudas</i>	<i>4,000,000</i>	<i>410,442</i>	<i>4,410,442</i>	<i>4,410,442</i>	<i>3,956,200</i>	<i>-</i>
Transferencias Internas y Asignaciones al Sector Público	-	-	-	-	-	-
Transferencias al Resto del Sector Público	-	-	-	-	-	-
Subsidios y Subvenciones	-	-	-	-	-	-
Ayudas Sociales	-	-	-	-	-	-
Pensiones y Jubilaciones	4,000,000	410,442	4,410,442	4,410,442	3,956,200	-
Transferencias a Fideicomisos, Mandatos y Otros Análogos	-	-	-	-	-	-
Transferencias a la Seguridad Social	-	-	-	-	-	-
Donativos	-	-	-	-	-	-
Transferencias al Exterior	-	-	-	-	-	-
<i>Bienes Muebles, Inmuebles e Intangibles</i>	<i>540,000</i>	<i>3,046,924</i>	<i>3,586,924</i>	<i>3,586,924</i>	<i>3,579,442</i>	<i>-</i>
Mobiliario y Equipo de Administración	170,000	2,386,301	2,556,301	2,556,301	2,556,301	-
Mobiliario y Equipo Educativo y Recreativo	250,000	555,019	805,019	805,019	805,019	-
Equipo e Instrumental Médico y de Laboratorio	-	63,513	63,513	63,513	63,513	-
Vehículos y Equipo de Transporte	-	-	-	-	-	-
Equipo de Defensa y Seguridad	-	-	-	-	-	-
Maquinaria, Otros Equipos y Herramientas	100,000	51,237	151,237	151,237	143,755	-
Activos Biológicos	-	-	-	-	-	-
Bienes Inmuebles	-	-	-	-	-	-
Activos Intangibles	20,000	(9,146)	10,854	10,854	10,854	-
<i>Inversión Pública</i>	<i>-</i>	<i>-</i>	<i>-</i>	<i>-</i>	<i>-</i>	<i>-</i>
Obra Pública en Bienes de Dominio Público	-	-	-	-	-	-
Obra Pública en Bienes Propios	-	-	-	-	-	-
Proyectos Productivos y Acciones de Fomento	-	-	-	-	-	-
<i>Inversiones Financieras y Otras Provisiones</i>	<i>-</i>	<i>-</i>	<i>-</i>	<i>-</i>	<i>-</i>	<i>-</i>
Inversiones Para el Fomento de Actividades Productivas	-	-	-	-	-	-
Acciones y Participaciones de Capital	-	-	-	-	-	-
Compra de Títulos y Valores	-	-	-	-	-	-
Concesión de Préstamos	-	-	-	-	-	-
Inversiones en Fideicomisos, Mandatos y Otros Análogos	-	-	-	-	-	-
Fideicomiso de Desastres Naturales (Informativo)	-	-	-	-	-	-
Otras Inversiones Financieras	-	-	-	-	-	-
Provisiones para Contingencias y Otras Erogaciones Especiales	-	-	-	-	-	-
<i>Participaciones y Aportaciones</i>	<i>-</i>	<i>-</i>	<i>-</i>	<i>-</i>	<i>-</i>	<i>-</i>
Participaciones	-	-	-	-	-	-
Aportaciones	-	-	-	-	-	-
Convenios	-	-	-	-	-	-
<i>Deuda Pública</i>	<i>-</i>	<i>-</i>	<i>-</i>	<i>-</i>	<i>-</i>	<i>-</i>
Amortización de la Deuda Pública	-	-	-	-	-	-
Intereses de la Deuda Pública	-	-	-	-	-	-
Comisiones de la Deuda Pública	-	-	-	-	-	-
Gastos de la Deuda Pública	-	-	-	-	-	-
Costo por Coberturas	-	-	-	-	-	-
Apoyos Financieros	-	-	-	-	-	-
Adeudos de Ejercicios Fiscales Anteriores (Adefas)	-	-	-	-	-	-



COLEGIO DE ESTUDIOS CIENTÍFICOS Y TECNOLÓGICOS DEL ESTADO DE MORELOS
Estado Analítico del Ejercicio del Presupuesto de Egresos Detallado - LDF
Clasificación por Objeto del Gasto (Capítulo y Concepto)
Del 1 de enero al 31 de diciembre de 2018
(Pesos)



Concepto	Egresos					Subejercicio
	Aprobado	Ampliaciones / (Reducciones)	Modificado	Devengado	Pagado	
Gasto Etiquetado	-	-	-	-	-	-
<i>Servicios Personales</i>	-	-	-	-	-	-
Remuneraciones al Personal de Carácter Permanente	-	-	-	-	-	-
Remuneraciones al Personal de Carácter Transitorio	-	-	-	-	-	-
Remuneraciones Adicionales y Especiales	-	-	-	-	-	-
Seguridad Social	-	-	-	-	-	-
Otras Prestaciones Sociales y Económicas	-	-	-	-	-	-
Previsiones	-	-	-	-	-	-
Pago de Estímulos a Servidores Públicos	-	-	-	-	-	-
<i>Materiales y Suministros</i>	-	-	-	-	-	-
Materiales de Admón., Emisión de Doctos. y Art. Oficiales	-	-	-	-	-	-
Alimentos y Utensilios	-	-	-	-	-	-
Materias Primas y Materiales de Prod. y Comercialización	-	-	-	-	-	-
Materiales y Artículos de Construcción y de Reparación	-	-	-	-	-	-
Productos Químicos, Farmacéuticos y de Laboratorio	-	-	-	-	-	-
Combustibles, Lubricantes y Aditivos	-	-	-	-	-	-
Vestuario, Blancos, Prendas de Protección y Art. Deportivos	-	-	-	-	-	-
Materiales y Suministros Para Seguridad	-	-	-	-	-	-
Herramientas, Refacciones y Accesorios Menores	-	-	-	-	-	-
<i>Servicios Generales</i>	-	-	-	-	-	-
Servicios Básicos	-	-	-	-	-	-
Servicios de Arrendamiento	-	-	-	-	-	-
Servicios Profesionales, Científicos, Técnicos y Otros Serv.	-	-	-	-	-	-
Servicios Financieros, Bancarios y Comerciales	-	-	-	-	-	-
Servicios de Instalación, Reparación, Mantto. y Conservación	-	-	-	-	-	-
Servicios de Comunicación Social y Publicidad	-	-	-	-	-	-
Servicios de Traslado y Viáticos	-	-	-	-	-	-
Servicios Oficiales	-	-	-	-	-	-
Otros Servicios Generales	-	-	-	-	-	-
<i>Transferencias, Asignaciones, Subsidios y Otras Ayudas</i>	-	-	-	-	-	-
Transferencias Internas y Asignaciones al Sector Público	-	-	-	-	-	-
Transferencias al Resto del Sector Público	-	-	-	-	-	-
Subsidios y Subvenciones	-	-	-	-	-	-
Ayudas Sociales	-	-	-	-	-	-
Pensiones y Jubilaciones	-	-	-	-	-	-
Transferencias a Fideicomisos, Mandatos y Otros Análogos	-	-	-	-	-	-
Transferencias a la Seguridad Social	-	-	-	-	-	-
Donativos	-	-	-	-	-	-
Transferencias al Exterior	-	-	-	-	-	-
<i>Bienes Muebles, Inmuebles e Intangibles</i>	-	-	-	-	-	-
Mobiliario y Equipo de Administración	-	-	-	-	-	-
Mobiliario y Equipo Educativo y Recreativo	-	-	-	-	-	-
Equipo e Instrumental Médico y de Laboratorio	-	-	-	-	-	-
Vehículos y Equipo de Transporte	-	-	-	-	-	-
Equipo de Defensa y Seguridad	-	-	-	-	-	-
Maquinaria, Otros Equipos y Herramientas	-	-	-	-	-	-
Activos Biológicos	-	-	-	-	-	-
Bienes Inmuebles	-	-	-	-	-	-
Activos Intangibles	-	-	-	-	-	-
<i>Inversión Pública</i>	-	-	-	-	-	-
Obra Pública en Bienes de Dominio Público	-	-	-	-	-	-
Obra Pública en Bienes Propios	-	-	-	-	-	-
Proyectos Productivos y Acciones de Fomento	-	-	-	-	-	-
<i>Inversiones Financieras y Otras Provisiones</i>	-	-	-	-	-	-
Inversiones Para el Fomento de Actividades Productivas	-	-	-	-	-	-
Acciones y Participaciones de Capital	-	-	-	-	-	-
Compra de Títulos y Valores	-	-	-	-	-	-
Concesión de Préstamos	-	-	-	-	-	-
Inversiones en Fideicomisos, Mandatos y Otros Análogos	-	-	-	-	-	-
Fideicomiso de Desastres Naturales (Informativo)	-	-	-	-	-	-
Otras Inversiones Financieras	-	-	-	-	-	-
Provisiones para Contingencias y Otras Erogaciones Especiales	-	-	-	-	-	-
<i>Participaciones y Aportaciones</i>	-	-	-	-	-	-
Participaciones	-	-	-	-	-	-
Aportaciones	-	-	-	-	-	-
Convenios	-	-	-	-	-	-
<i>Deuda Pública</i>	-	-	-	-	-	-
Amortización de la Deuda Pública	-	-	-	-	-	-
Intereses de la Deuda Pública	-	-	-	-	-	-
Comisiones de la Deuda Pública	-	-	-	-	-	-
Gastos de la Deuda Pública	-	-	-	-	-	-
Costo por Coberturas	-	-	-	-	-	-
Apoyos Financieros	-	-	-	-	-	-
Adeudos de Ejercicios Fiscales Anteriores (Adefas)	-	-	-	-	-	-
Total de Egresos	125,790,001	7,697,552	133,487,553	115,991,645	108,176,942	17,495,908



COLEGIO DE ESTUDIOS CIENTIFICOS Y TECNOLOGICOS DEL ESTADO DE MORELOS
 Estado Analítico del Ejercicio del Presupuesto de Egresos
 Clasificación Administrativa
 Del 1 de enero al 31 de diciembre de 2018
 (Pesos)



Concepto	Egresos					Subejercicio 6 = (3 - 4)
	Aprobado	Ampliaciones/ (Reducciones)	Modificado	Devengado	Pagado	
	1	2	3 = (1 + 2)	4	5	
Secretaría Ejecutiva de la Gubernatura	-	-	-	-	-	-
Secretaría de Gobierno	-	-	-	-	-	-
Secretaría de Hacienda	-	-	-	-	-	-
Secretaría de Economía	-	-	-	-	-	-
Secretaría de Desarrollo Agropecuario	-	-	-	-	-	-
Secretaría de Obras Públicas	-	-	-	-	-	-
Secretaría de Educación	-	-	-	-	-	-
Secretaría de Salud	-	-	-	-	-	-
Fiscalía General del Estado	-	-	-	-	-	-
Secretaría de Administración	-	-	-	-	-	-
Secretaría de la Contraloría	-	-	-	-	-	-
Comisión Estatal de Seguridad Pública	-	-	-	-	-	-
Consejería Jurídica	-	-	-	-	-	-
Secretaría de Turismo	-	-	-	-	-	-
Secretaría de Desarrollo Social	-	-	-	-	-	-
Secretaría del Trabajo	-	-	-	-	-	-
Secretaría de Cultura	-	-	-	-	-	-
Secretaría de Desarrollo Sustentable	-	-	-	-	-	-
Secretaría de Innovación, Ciencia y Tec.	-	-	-	-	-	-
Secretaría de Movilidad y Transporte	-	-	-	-	-	-
Gastos Institucionales	-	-	-	-	-	-
Total del Gasto	-	-	-	-	-	-

COLEGIO DE ESTUDIOS CIENTIFICOS Y TECNOLOGICOS DEL ESTADO DE MORELOS
 Estado Analítico del Ejercicio del Presupuesto de Egresos
 Clasificación Administrativa
 Del 1 de enero al 31 de diciembre de 2018

Concepto	Egresos					Subejercicio 6 = (3 - 4)
	Aprobado	Ampliaciones/ (Reducciones)	Modificado	Devengado	Pagado	
	1	2	3 = (1 + 2)	4	5	
Poder Ejecutivo	-	-	-	-	-	-
Poder Legislativo	-	-	-	-	-	-
Poder Judicial	-	-	-	-	-	-
Organismos Autónomos	-	-	-	-	-	-
Poder Ejecutivo de los Municipios	-	-	-	-	-	-
Total del Gasto	-	-	-	-	-	-

Sector Paraestatal del Gobierno del Estado de Morelos
 Estado Analítico del Ejercicio del Presupuesto de Egresos
 Clasificación Administrativa
 Del 1 de enero al 31 de diciembre de 2018

Concepto	Egresos					Subejercicio 6 = (3 - 4)
	Aprobado	Ampliaciones/ (Reducciones)	Modificado	Devengado	Pagado	
	1	2	3 = (1 + 2)	4	5	
Entidades Paraestatales y Fideicomisos No Empresariales y No Financieros	125,790,001	7,697,552	133,487,553	115,991,645	108,176,942	17,495,908
Instituciones Públicas de la Seguridad Social	-	-	-	-	-	-
Entidades Paraestatales Empresariales No Financieras con Participación Estatal Mayoritaria	-	-	-	-	-	-
Fideicomisos Empresariales No Financieros con Participación Estatal Mayoritaria	-	-	-	-	-	-
Entidades Paraestatales Empresariales Financieras Monetarias con Participación Estatal Mayoritaria	-	-	-	-	-	-
Entidades Paraestatales Empresariales Financieras No Monetarias con Participación Estatal Mayoritaria	-	-	-	-	-	-
Fideicomisos Financieros Públicos con Participación Estatal Mayoritaria	-	-	-	-	-	-
Total del Gasto	125,790,001	7,697,552	133,487,553	115,991,645	108,176,942	17,495,908

Concepto	Egresos					Subejercicio
	Aprobado	Ampliaciones/ (Reducciones)	Modificado	Devengado	Pagado	
Gasto No Etiquetado	125,790,001	7,697,552	133,487,553	115,991,645	108,176,942	17,495,908
Secretaría Ejecutiva de la Gobernatura	-	-	-	-	-	-
Secretaría de Gobierno	-	-	-	-	-	-
Secretaría de Hacienda	-	-	-	-	-	-
Secretaría de Economía	-	-	-	-	-	-
Secretaría de Desarrollo Agropecuario	-	-	-	-	-	-
Secretaría de Obras Públicas	-	-	-	-	-	-
Secretaría de Educación	-	-	-	-	-	-
Secretaría de Salud	-	-	-	-	-	-
Fiscalía General del Estado	-	-	-	-	-	-
Secretaría de Administración	-	-	-	-	-	-
Secretaría de la Contraloría	-	-	-	-	-	-
Comisión Estatal de Seguridad Pública	-	-	-	-	-	-
Consejería Jurídica	-	-	-	-	-	-
Secretaría de Turismo	-	-	-	-	-	-
Secretaría de Desarrollo Social	-	-	-	-	-	-
Secretaría del Trabajo	-	-	-	-	-	-
Secretaría de Cultura	-	-	-	-	-	-
Secretaría de Desarrollo Sustentable	-	-	-	-	-	-
Secretaría de Innovación, Ciencia y Tec.	-	-	-	-	-	-
Secretaría de Movilidad y Transporte	-	-	-	-	-	-
Gastos Institucionales	-	-	-	-	-	-
Poder Legislativo	-	-	-	-	-	-
Poder Judicial	-	-	-	-	-	-
Organismos Autónomos	-	-	-	-	-	-
Entidades Paraestatales y Fideicomisos No Empresariales y No Financieros	125,790,001	7,697,552	133,487,553	115,991,645	108,176,942	17,495,908
Fideicomisos Empresariales No Financieros con Participación Estatal Mayoritaria	-	-	-	-	-	-
Poder Ejecutivo de los Municipios	-	-	-	-	-	-
Gasto Etiquetado	-	-	-	-	-	-
Secretaría Ejecutiva de la Gobernatura	-	-	-	-	-	-
Secretaría de Gobierno	-	-	-	-	-	-
Secretaría de Hacienda	-	-	-	-	-	-
Secretaría de Economía	-	-	-	-	-	-
Secretaría de Desarrollo Agropecuario	-	-	-	-	-	-
Secretaría de Obras Públicas	-	-	-	-	-	-
Secretaría de Educación	-	-	-	-	-	-
Secretaría de Salud	-	-	-	-	-	-
Fiscalía General del Estado	-	-	-	-	-	-
Secretaría de Administración	-	-	-	-	-	-
Secretaría de la Contraloría	-	-	-	-	-	-
Comisión Estatal de Seguridad Pública	-	-	-	-	-	-
Consejería Jurídica	-	-	-	-	-	-
Secretaría de Turismo	-	-	-	-	-	-
Secretaría de Desarrollo Social	-	-	-	-	-	-
Secretaría del Trabajo	-	-	-	-	-	-
Secretaría de Cultura	-	-	-	-	-	-
Secretaría de Desarrollo Sustentable	-	-	-	-	-	-
Secretaría de Innovación, Ciencia y Tec.	-	-	-	-	-	-
Secretaría de Movilidad y Transporte	-	-	-	-	-	-
Gastos Institucionales	-	-	-	-	-	-
Poder Legislativo	-	-	-	-	-	-
Poder Judicial	-	-	-	-	-	-
Organismos Autónomos	-	-	-	-	-	-
Entidades Paraestatales y Fideicomisos No Empresariales y No Financieros	-	-	-	-	-	-
Fideicomisos Empresariales No Financieros con Participación Estatal Mayoritaria	-	-	-	-	-	-
Poder Ejecutivo de los Municipios	-	-	-	-	-	-
Total de Egresos	125,790,001	7,697,552	133,487,553	115,991,645	108,176,942	17,495,908



COLEGIO DE ESTUDIOS CIENTIFICOS Y TECNOLOGICOS DEL ESTADO DE MORELOS
 Estado Analítico del Ejercicio del Presupuesto de Egresos
 Clasificación Funcional (Finalidad y Función)
 Del 1 de enero al 31 de diciembre de 2018
 (Pesos)



Concepto	Egresos					Subejercicio 6 = (3 - 4)
	Aprobado	Ampliaciones/ (Reducciones)	Modificado	Devengado	Pagado	
	1	2	3 = (1 + 2)	4	5	
Gobierno	-	-	-	-	-	-
Legislación	-	-	-	-	-	-
Justicia	-	-	-	-	-	-
Coordinación de la Política de Gobierno	-	-	-	-	-	-
Relaciones Exteriores	-	-	-	-	-	-
Asuntos Financieros y Hacendarios	-	-	-	-	-	-
Seguridad Nacional	-	-	-	-	-	-
Asuntos de Orden Público y de Seguridad Interior	-	-	-	-	-	-
Otros Servicios Generales	-	-	-	-	-	-
Desarrollo Social	125,790,001	7,697,552	133,487,553	115,991,645	108,176,942	17,495,908
Protección Ambiental	-	-	-	-	-	-
Vivienda y Servicios a la Comunidad	-	-	-	-	-	-
Salud	-	-	-	-	-	-
Recreación, Cultura y Otras Manifestaciones Sociales	-	-	-	-	-	-
Educación	125,790,001	7,697,552	133,487,553	115,991,645	108,176,942	17,495,908
Protección Social	-	-	-	-	-	-
Otros Asuntos Sociales	-	-	-	-	-	-
Desarrollo Económico	-	-	-	-	-	-
Asuntos Económicos, Comerciales y Laborales en General	-	-	-	-	-	-
Agropecuaria, Silvicultura, Pesca y Caza	-	-	-	-	-	-
Combustibles y Energía	-	-	-	-	-	-
Minería, Manufacturas y Construcción	-	-	-	-	-	-
Transporte	-	-	-	-	-	-
Comunicaciones	-	-	-	-	-	-
Turismo	-	-	-	-	-	-
Ciencia, Tecnología e Innovación	-	-	-	-	-	-
Otras Industrias y Otros Asuntos Económicos	-	-	-	-	-	-
Otras no Clasificadas en Funciones Anteriores	-	-	-	-	-	-
Transacciones de la Deuda Pública / Costo Financiero de la Deuda	-	-	-	-	-	-
Transferencias, Participaciones y Aportaciones entre Diferentes Niveles y Ordenes de Gobierno	-	-	-	-	-	-
Saneamiento del Sistema Financiero	-	-	-	-	-	-
Adeudos de Ejercicios Fiscales Anteriores	-	-	-	-	-	-
Total del Gasto	125,790,001	7,697,552	133,487,553	115,991,645	108,176,942	17,495,908

Concepto	Egresos					Subejercicio
	Aprobado	Ampliaciones/ (Reducciones)	Modificado	Devengado	Pagado	
Gasto No Etiquetado	125,790,001	7,697,552	133,487,553	115,991,645	108,176,942	17,495,908
<i>Gobierno</i>	-	-	-	-	-	-
Legislación	-	-	-	-	-	-
Justicia	-	-	-	-	-	-
Coordinación de la Política de Gobierno	-	-	-	-	-	-
Relaciones Exteriores	-	-	-	-	-	-
Asuntos Financieros y Hacendarios	-	-	-	-	-	-
Seguridad Nacional	-	-	-	-	-	-
Asuntos de Orden Público y de Seguridad Interior	-	-	-	-	-	-
Otros Servicios Generales	-	-	-	-	-	-
<i>Desarrollo Social</i>	125,790,001	7,697,552	133,487,553	115,991,645	108,176,942	17,495,908
Protección Ambiental	-	-	-	-	-	-
Vivienda y Servicios a la Comunidad	-	-	-	-	-	-
Salud	-	-	-	-	-	-
Recreación, Cultura y Otras Manifestaciones Sociales	-	-	-	-	-	-
Educación	125,790,001	7,697,552	133,487,553	115,991,645	108,176,942	17,495,908
Protección Social	-	-	-	-	-	-
Otros Asuntos Sociales	-	-	-	-	-	-
<i>Desarrollo Económico</i>	-	-	-	-	-	-
Asuntos Económicos, Comerciales y Laborales en Gral.	-	-	-	-	-	-
Agropecuaria, Silvicultura, Pesca y Caza	-	-	-	-	-	-
Combustibles y Energía	-	-	-	-	-	-
Minería, Manufacturas y Construcción	-	-	-	-	-	-
Transporte	-	-	-	-	-	-
Comunicaciones	-	-	-	-	-	-
Turismo	-	-	-	-	-	-
Ciencia, Tecnología e Innovación	-	-	-	-	-	-
Otras Industrias y Otros Asuntos Económicos	-	-	-	-	-	-
<i>Otras no Clasificadas en Funciones Anteriores</i>	-	-	-	-	-	-
Transacciones de la Deuda Pública / Costo Financiero de la Deuda	-	-	-	-	-	-
Transferencias, Participaciones y Aportaciones entre Diferentes Niveles y Ordenes de Gobierno	-	-	-	-	-	-
Saneamiento del Sistema Financiero	-	-	-	-	-	-
Adeudos de Ejercicios Fiscales Anteriores	-	-	-	-	-	-
Gasto Etiquetado	-	-	-	-	-	-
<i>Gobierno</i>	-	-	-	-	-	-
Legislación	-	-	-	-	-	-
Justicia	-	-	-	-	-	-
Coordinación de la Política de Gobierno	-	-	-	-	-	-
Relaciones Exteriores	-	-	-	-	-	-
Asuntos Financieros y Hacendarios	-	-	-	-	-	-
Seguridad Nacional	-	-	-	-	-	-
Asuntos de Orden Público y de Seguridad Interior	-	-	-	-	-	-
Otros Servicios Generales	-	-	-	-	-	-
<i>Desarrollo Social</i>	-	-	-	-	-	-
Protección Ambiental	-	-	-	-	-	-
Vivienda y Servicios a la Comunidad	-	-	-	-	-	-
Salud	-	-	-	-	-	-
Recreación, Cultura y Otras Manifestaciones Sociales	-	-	-	-	-	-
Educación	-	-	-	-	-	-
Protección Social	-	-	-	-	-	-
Otros Asuntos Sociales	-	-	-	-	-	-
<i>Desarrollo Económico</i>	-	-	-	-	-	-
Asuntos Económicos, Comerciales y Laborales en Gral.	-	-	-	-	-	-
Agropecuaria, Silvicultura, Pesca y Caza	-	-	-	-	-	-
Combustibles y Energía	-	-	-	-	-	-
Minería, Manufacturas y Construcción	-	-	-	-	-	-
Transporte	-	-	-	-	-	-
Comunicaciones	-	-	-	-	-	-
Turismo	-	-	-	-	-	-
Ciencia, Tecnología e Innovación	-	-	-	-	-	-
Otras Industrias y Otros Asuntos Económicos	-	-	-	-	-	-
<i>Otras no Clasificadas en Funciones Anteriores</i>	-	-	-	-	-	-
Transacciones de la Deuda Pública / Costo Financiero de la Deuda	-	-	-	-	-	-
Transferencias, Participaciones y Aportaciones entre Diferentes Niveles y Ordenes de Gobierno	-	-	-	-	-	-
Saneamiento del Sistema Financiero	-	-	-	-	-	-
Adeudos de Ejercicios Fiscales Anteriores	-	-	-	-	-	-
Total del Egresos	125,790,001	7,697,552	133,487,553	115,991,645	108,176,942	17,495,908

Concepto	Egresos					Subejercicio
	Aprobado	Ampliaciones/ (Reducciones)	Modificado	Devengado	Pagado	
Gasto No Etiquetado	106,858,003	4,867,338	111,725,341	94,742,099	88,098,956	16,983,242
Personal Administrativo y de Servicio Público	106,858,003	4,867,338	111,725,341	94,742,099	88,098,956	16,983,242
Magisterio	-	-	-	-	-	-
Servicios de Salud	-	-	-	-	-	-
Personal Administrativo	-	-	-	-	-	-
Personal Médico, Paramédico y afín	-	-	-	-	-	-
Seguridad Pública	-	-	-	-	-	-
Gastos Asociados a la Implementación de Nuevas Leyes Fed. o Reformas a las Mismas	-	-	-	-	-	-
Nombre del Programa o Ley 1	-	-	-	-	-	-
Nombre del Programa o Ley 2	-	-	-	-	-	-
Sentencias Laborales Definitivas	-	-	-	-	-	-
Gasto Etiquetado	-	-	-	-	-	-
Personal Administrativo y de Servicio Público	-	-	-	-	-	-
Magisterio	-	-	-	-	-	-
Servicios de Salud	-	-	-	-	-	-
Personal Administrativo	-	-	-	-	-	-
Personal Médico, Paramédico y afín	-	-	-	-	-	-
Seguridad Pública	-	-	-	-	-	-
Gastos Asociados a la Implementación de Nuevas Leyes Fed. o Reformas a las Mismas	-	-	-	-	-	-
Nombre del Programa o Ley 1	-	-	-	-	-	-
Nombre del Programa o Ley 2	-	-	-	-	-	-
Sentencias Laborales Definitivas	-	-	-	-	-	-
Total del Gasto en Servicios Personales	106,858,003	4,867,338	111,725,341	94,742,099	88,098,956	16,983,242

COLEGIO DE ESTUDIOS CIENTIFICOS Y TECNOLOGICOS DEL ESTADO DE MORELOS
 Estado Analítico del Ejercicio del Presupuesto de Egresos
 Clasificación Económica (por Tipo de Gasto)
 Del 1 de enero al 31 de diciembre de 2018
 (Pesos)

Concepto	Egresos					Subejercicio
	Aprobado	Ampliaciones/ (Reducciones)	Modificado	Devengado	Pagado	
	1	2	3 = (1 + 2)	4	5	6 = (3 - 4)
Gasto Corriente	121,250,001	4,240,186	125,490,187	107,994,279	100,641,300	17,495,908
Gasto de Capital	540,000	3,046,924	3,586,924	3,586,924	3,579,442	-
Amortización de la Deuda y Disminución de Pasivos	-	-	-	-	-	-
Pensiones y Jubilaciones	4,000,000	410,442	4,410,442	4,410,442	3,956,200	-
Participaciones	-	-	-	-	-	-
Total del Gasto	125,790,001	7,697,552	133,487,553	115,991,645	108,176,942	17,495,908



COLEGIO DE ESTUDIOS CIENTIFICOS Y TECNOLOGICOS DEL ESTADO DE MORELOS

Endeudamiento Neto

Del 1 de enero al 31 de diciembre de 2018

(Pesos)



Identificación de Crédito o Instrumento	Contratación / Colocación A	Amortización B	Endeudamiento Neto C = A - B		
Créditos Bancarios					
NO APLICA					
	Total Créditos Bancarios	-	-	-	
	Otros Instrumentos de Deuda				
	NO APLICA				
		Total Otros Instrumentos de Deuda	-	-	-
		TOTAL	-	-	-

Identificación de Crédito o Instrumento	Devengado	Pagado			
Créditos Bancarios					
NO APLICA					
Total de Intereses de Créditos Bancarios	-	-			
Otros Instrumentos de Deuda					
NO APLICA					
Total de Intereses de Otros Instrumentos de Deuda	-	-			
TOTAL	-	-			



Información Programática

COLEGIO DE ESTUDIOS CIENTÍFICOS Y TECNOLÓGICOS DEL ESTADO DE MORELOS
CUENTA PÚBLICA
CUARTO TRIMESTRE

2018

Concepto	Egresos					Subejercicio
	Aprobado	Ampliaciones/ (Reducciones)	Modificado	Devengado	Pagado	
	1	2	3 = (1 + 2)	4	5	6 = (3 - 4)
Programas	125,790,001	7,697,552	133,487,553	115,991,645	108,176,942	17,495,908
Subsidios: Sector Social y Privado o Ent. Federativas y Municipios	-	-	-	-	-	-
Sujetos a Reglas de Operación	-	-	-	-	-	-
Otros Subsidios	125,790,001	7,697,552	133,487,553	115,991,645	108,176,942	17,495,908
Desempeño de las Funciones	-	-	-	-	-	-
Prestación de Servicios Públicos	-	-	-	-	-	-
Provisión de Bienes Públicos	-	-	-	-	-	-
Planeación, Seguimiento y Evaluación de Políticas Públicas	-	-	-	-	-	-
Promoción y Fomento	-	-	-	-	-	-
Regulación y Supervisión	-	-	-	-	-	-
Funciones de las Fuerzas Armadas (Únicamente Gobierno Federal)	-	-	-	-	-	-
Específicos	-	-	-	-	-	-
Proyectos de Inversión	-	-	-	-	-	-
Administrativos y de Apoyo	-	-	-	-	-	-
Apoyo al Proceso Presupuestario y para Mejorar la Eficiencia Institucional	-	-	-	-	-	-
Apoyo a la Función Pública y al Mejoramiento de la Gestión	-	-	-	-	-	-
Operaciones Ajenas	-	-	-	-	-	-
Compromisos	-	-	-	-	-	-
Obligaciones de Cumplimiento de Resolución Jurisdiccional	-	-	-	-	-	-
Desastres Naturales	-	-	-	-	-	-
Obligaciones	-	-	-	-	-	-
Pensiones y Jubilaciones	-	-	-	-	-	-
Aportaciones a la Seguridad Social	-	-	-	-	-	-
Aportaciones a Fondos de Estabilización	-	-	-	-	-	-
Aportaciones a Fondos de Inversión y Reestructura de Pensiones	-	-	-	-	-	-
Programas de Gasto Federalizado (Gobierno Federal)	-	-	-	-	-	-
Gasto Federalizado	-	-	-	-	-	-
Participaciones a Entidades Federativas y Municipios	-	-	-	-	-	-
Costo financiero, deuda o apoyos a deudores y ahorradores de la banca	-	-	-	-	-	-
Adeudos de ejercicios fiscales anteriores	-	-	-	-	-	-
Total del Gasto	125,790,001	7,697,552	133,487,553	115,991,645	108,176,942	17,495,908



COLEGIO DE ESTUDIOS CIENTIFICOS Y TECNOLOGICOS DEL ESTADO DE MORELOS

Indicadores de Postura Fiscal

Del 1 de enero al 31 de diciembre de 2018
(Pesos)



Concepto	Estimado	Devengado	Pagado ³
I. Ingresos Presupuestarios (I=1+2)	125,790,001	133,487,553	126,034,933
1. Ingresos del Gobierno de la Entidad Federativa 1	125,790,001	133,487,553	126,034,933
2. Ingresos del Sector Paraestatal 1	-	-	-
II. Egresos Presupuestarios (II=3+4)	125,790,001	115,991,645	108,176,942
3. Egresos del Gobierno de la Entidad Federativa 2	-	-	-
4. Egresos del Sector Paraestatal 2	125,790,001	115,991,645	108,176,942
III. Balance Presupuestario (Superávit o Déficit) (III = I - II)	-	17,495,908	17,857,991

Concepto	Estimado	Devengado	Pagado ³
III. Balance presupuestario (Superávit o Déficit)	-	17,495,908	17,857,991
IV. Intereses, Comisiones y Gastos de la Deuda	-	-	-
V. Balance Primario (Superávit o Déficit) (V= III - IV)	-	17,495,908	17,857,991

Concepto	Estimado	Devengado	Pagado ³
A. Financiamiento	-	-	-
B. Amortización de la deuda	-	-	-
C. Endeudamiento ó desendeudamiento (C = A - B)	-	-	-

1 Los Ingresos que se presentan son los ingresos presupuestarios totales sin incluir los ingresos por financiamientos. Los Ingresos del Gobierno de la Entidad Federativa corresponden a los del Poder Ejecutivo, Legislativo Judicial y Autónomos.

2 Los egresos que se presentan son los egresos presupuestarios totales sin incluir los egresos por amortización. Los egresos del Gobierno de la Entidad Federativa corresponden a los del Poder Ejecutivo, Legislativo, Judicial y Órganos Autónomos.

3 Para Ingresos se reportan los ingresos recaudados; para egresos se reportan los egresos pagados.



Anexos



COLEGIO DE ESTUDIOS CIENTIFICOS Y TECNOLOGICOS DEL ESTADO DE MORELOS
Relación de Bienes Inmuebles que Componen su Patrimonio
Al 31 de diciembre de 2018



Código	Descripción del Bien Inmueble	Valor en libros
P-001	TENEXTEPANGO	12,684,923
P-002	YECAPITLA	19,602,443
P-003	EMILIANO ZAPATA	70,412,254
P-004	AYALA	8,942,796
P-005	MARCELINO RODRIGUEZ	22,305,123
	TOTAL	133,947,538



MORELOS
2018 - 2024



Comisión Ejecutiva de Atención y Reparación a Víctimas del Estado de Morelos

CUENTA PÚBLICA CONSOLIDADA
ENTIDADES PARAESTATALES
ENERO - DICIEMBRE

2018



COMISIÓN EJECUTIVA DE
**ATENCIÓN Y REPARACIÓN
A VÍCTIMAS DEL ESTADO
DE MORELOS**

Introducción

CUENTA PÚBLICA TRIMESTRAL
COMISIÓN EJECUTIVA DE ATENCIÓN Y REPARACIÓN
A VÍCTIMAS DEL ESTADO DE MORELOS
ENERO - DICIEMBRE

2018

La Comisión Ejecutiva de Atención y Reparación A Víctimas del Estado DE Morelos es un Organismo Público Descentralizado, sectorizado a la Secretaría de Gobierno del Poder Ejecutivo Estatal la cual tiene por objeto garantizar, promover y proteger los derechos de las víctimas del delito y de violaciones a derechos humanos en especial a los derechos a la asistencia, a la protección , a la atención , a la verdad, a la justicia, a la reparación integral ya a la debida diligencia, conforme el ámbito de su competencia. Así mismo fungirá como órgano operativo del sistema estatal.



COMISIÓN EJECUTIVA DE
ATENCIÓN Y REPARACIÓN
A VÍCTIMAS DEL ESTADO
DE MORELOS

Información Contable

CUENTA PÚBLICA TRIMESTRAL
COMISIÓN EJECUTIVA DE ATENCIÓN Y REPARACIÓN
A VÍCTIMAS DEL ESTADO DE MORELOS
ENERO - DICIEMBRE

2018

Concepto	2018	2017	Concepto	2018	2017
INGRESOS Y OTROS BENEFICIOS			GASTOS Y OTRAS PÉRDIDAS		
<i>Ingresos de la Gestión</i>			<i>Gastos de Funcionamiento</i>	6,137,456	5,906,719
Impuestos	-	-	Servicios Personales	4,139,262	2,725,411
Cuotas y Aportaciones de Seguridad Social	-	-	Materiales y Suministros	308,805	124,846
Contribuciones de Mejoras	-	-	Servicios Generales	1,689,389	3,056,462
Derechos	-	-	<i>Transferencias, Asignaciones, Subsidios y Otras Ayudas</i>	-	-
Productos de Tipo Corriente	-	-	Transferencias Internas y Asignaciones al Sector Público	-	-
Aprovechamientos de Tipo Corriente	-	-	Transferencias al Resto del Sector Público	-	-
Ingresos por Venta de Bienes y Servicios	-	-	Subsidios y Subvenciones	-	-
Ingresos no Comprendidos en las Fracciones de la Ley de	-	-	Ayudas Sociales	-	-
Ingresos Causados en Ejercicios Fiscales Anteriores Pendientes	-	-	Pensiones y Jubilaciones	-	-
de Liquidación o Pago	-	-	Transf. a Fideicomisos, Mandatos y Contratos Análogos	-	-
<i>Participaciones, Aportaciones, Transferencias,</i>	5,604,301	7,008,411	Transferencias a la Seguridad Social	-	-
<i>Asignaciones, Subsidios y Otras Ayudas</i>			Donativos	-	-
Participaciones y Aportaciones	-	-	Transferencias al Exterior	-	-
Transferencias, Asignaciones, Subsidios y Otras ayudas	5,604,301	7,008,411	<i>Participaciones y Aportaciones</i>	-	-
<i>Otros Ingresos y Beneficios</i>	3,564	2,800	Participaciones	-	-
Ingresos Financieros	3,564	2,800	Aportaciones	-	-
Incremento por Variación de Inventarios	-	-	Convenios	-	-
Disminución del Exceso de Estimaciones por Pérdida o	-	-	<i>Intereses, Comisiones y Otros Gastos de la Deuda Púb.</i>	-	-
Deterioro u Obsolescencia	-	-	Intereses de la Deuda Pública	-	-
Disminución del Exceso de Provisiones	-	-	Comisiones de la Deuda Pública	-	-
Otros Ingresos y Beneficios Varios	-	-	Gastos de la Deuda Pública	-	-
Total de Ingresos y Otros Beneficios	5,607,865	7,011,211	Costo por Coberturas	-	-
			Apoyos Financieros	-	-
			<i>Otros Gastos y Pérdidas Extraordinarias</i>	-	1,078
			Estimaciones, Depreciaciones, Deterioros, Obsolescencia y	-	-
			Amortizaciones	-	-
			Provisiones	-	-
			Disminución de Inventarios	-	-
			Aumento por Insuficiencia de Estimaciones por Pérdida o	-	-
			Deterioro y Obsolescencia	-	-
			Aumento por Insuficiencia de Provisiones	-	-
			Otros Gastos	-	1,078
			<i>Inversión Pública</i>	-	-
			Inversión Pública no Capitalizable	-	-
			Total de Gastos y Otras Pérdidas	6,137,456	5,907,797
			Resultados del Ejercicio (Ahorro/Desahorro)	(529,591)	1,103,414

Bajo protesta de decir verdad declaramos que los Estados Financieros y sus Notas son razonablemente correctos y responsabilidad del emisor.

COMISIÓN EJECUTIVA DE ATENCIÓN Y REPARACIÓN A VÍCTIMAS DEL ESTADO DE MORELOS
Estado de Situación Financiera
Al 31 de diciembre de 2018 y 2017
(Pesos)

CONCEPTO	2018	Año 2017	CONCEPTO	2018	Año 2017
ACTIVO			PASIVO		
Activo Circulante			Pasivo Circulante		
Efectivo y Equivalentes	649,796	746,337	Cuentas por Pagar a Corto Plazo	24,037	(25,639)
Derechos a Recibir Efectivo o Equivalentes	-	380,327	Documentos por Pagar a Corto Plazo	-	-
Derechos a Recibir Bienes o Servicios	-	-	Porción a Corto Plazo de la Deuda Pública a Largo Plazo	-	-
Inventarios	-	-	Títulos y Valores a Corto Plazo	-	-
Almacenes	-	-	Pasivos Diferidos a Corto Plazo	-	-
Estimación por Pérdida o Deterioro de Activos Circulantes	-	-	Fondos y Bienes de Terceros en Garantía y/o Administración a Corto Plazo	-	-
Otros Activos Circulantes	-	-	Provisiones a Corto Plazo	-	-
Total de Activos Circulantes	649,796	1,126,664	Otros Pasivos a Corto Plazo	-	-
			Total de Pasivos Circulantes	24,037	(25,639)
Activo No Circulante			Pasivo No Circulante		
Inversiones Financieras a Largo Plazo	-	-	Cuentas por Pagar a Largo Plazo	-	-
Derechos a Recibir Efectivo o Equivalentes a Largo Plazo	-	-	Documentos por Pagar a Largo Plazo	-	-
Bienes Inmuebles, Infraestructura y Construcciones en Proceso	-	-	Deuda Pública a Largo Plazo	-	-
Bienes Muebles	385,403	385,403	Pasivos Diferidos a Largo Plazo	-	-
Activos Intangibles	-	-	Fondos y Bienes de Terceros en Garantía y/o en Administración a Largo Plazo	-	-
Depreciación, Deterioro y Amortización Acumulada de Bienes	(99,828)	(99,828)	Provisiones a Largo Plazo	-	-
Activos Diferidos	-	-	Total de Pasivos No Circulantes	-	-
Estimación por Pérdida o Deterioro de Activos no Circulantes	-	-	Total del Pasivo	24,037	(25,639)
Otros Activos no Circulantes	-	-	HACIENDA PÚBLICA / PATRIMONIO		
Total de Activos No Circulantes	285,575	285,575	Hacienda Pública / Patrimonio Contribuido		
Total del Activo	935,371	1,412,239	Aportaciones	-	-
			Donaciones de Capital	-	-
			Actualización de la Hacienda Pública / Patrimonio	-	-
			Hacienda Pública / Patrimonio Generado	911,334	1,437,878
			Resultados del Ejercicio (Ahorro / Desahorro)	(529,591)	1,103,414
			Resultados de Ejercicios Anteriores	1,440,925	334,464
			Revalúos	-	-
			Reservas	-	-
			Rectificaciones de Resultados de Ejercicios Anteriores	-	-
			Exceso o Insuficiencia en la Actualización de la Hacienda Pública / Patrimonio	-	-
			Resultado por Posición Monetaria	-	-
			Resultado por Tenencia de Activos no Monetarios	-	-
			Total Hacienda Pública / Patrimonio	911,334	1,437,878
			Total del Pasivo y Hacienda Pública / Patrimonio	935,371	1,412,239

Bajo protesta de decir verdad declaramos que los Estados Financieros y sus Notas son razonablemente correctos y responsabilidad del emisor.

COMISIÓN EJECUTIVA DE ATENCIÓN Y REPARACIÓN A VÍCTIMAS DEL ESTADO DE MORELOS
 Estado de Situación Financiera Detallado - LDF
 Al 31 de diciembre de 2017 y al 31 de diciembre de 2018
 (Pesos)



CONCEPTO	31 de diciembre 2018	31 de diciembre 2017	CONCEPTO	31 de diciembre 2018	31 de diciembre 2017
ACTIVO			PASIVO		
Activo Circulante			Pasivo Circulante		
Efectivo y Equivalentes	649,796	746,337	Cuentas por Pagar a Corto Plazo	24,037	(25,639)
Efectivo	649,796	746,337	Servicios Personales por Pagar a Corto Plazo	-	-
Bancos/Tesorería	-	-	Proveedores por Pagar a Corto Plazo	-	-
Bancos/Dependencias y Otros	-	-	Contratistas por Obras Públicas por Pagar a Corto Plazo	-	-
Inversiones Temporales (Hasta 3 meses)	-	-	Participaciones y Aportaciones por Pagar a Corto Plazo	-	-
Fondos con Afectación Específica	-	-	Transferencias Otorgadas por Pagar a Corto Plazo	-	-
Depósitos de Fondos de Terceros en Garantía y/o Admón.	-	-	Int., Comisiones y Otros Gastos de la Deuda Púb. por Pagar a Corto Plazo	-	-
Otros Efectivos y Equivalentes	-	-	Retenciones y Contribuciones por Pagar a Corto Plazo	24,037	(25,639)
	-	-	Devoluciones de la Ley de Ingresos por Pagar a Corto Plazo	-	-
Derechos a Recibir Efectivo o Equivalentes	-	380,327	Otras Cuentas por Pagar a Corto Plazo	-	-
Inversiones Financieras de Corto Plazo	-	380,327			
Cuentas por Cobrar a Corto Plazo	-	-	Documentos por Pagar a Corto Plazo	-	-
Deudores Diversos por Cobrar a Corto Plazo	-	-	Documentos Comerciales por Pagar a Corto Plazo	-	-
Ingresos por Recuperar a Corto Plazo	-	-	Documentos con Contratistas por Obras Púb. por Pagar a Corto Plazo	-	-
Deudores por Anticipos de la Tesorería a Corto Plazo	-	-	Otros Documentos por Pagar a Corto Plazo	-	-
Préstamos Otorgados a Corto Plazo	-	-			
Otros Derechos a Recibir Efectivo o Equiv. a Corto Plazo	-	-	Porción a Corto Plazo de la Deuda Pública a Largo Plazo	-	-
	-	-	Porción a Corto Plazo de la Deuda Pública	-	-
Derechos a Recibir Bienes o Servicios	-	-	Porción a Corto Plazo de Arrendamiento Financiero	-	-
Ant. a Proveedores por Adq. de Bienes y Prest. de Serv. a Corto Plazo	-	-			
Ant. a Proveedores por Adq. de Bienes Imm. y Muebles a Corto Plazo	-	-	Títulos y Valores a Corto Plazo	-	-
Ant. a Proveedores por Adq. de Bienes Intangibles a Corto Plazo	-	-			
Anticipo a Contratistas por Obras Públicas a Corto Plazo	-	-	Pasivos Diferidos a Corto Plazo	-	-
Otros Derechos a Recibir Bienes o Servicios a Corto Plazo	-	-	Ingresos Cobrados por Adelantado a Corto Plazo	-	-
	-	-	Intereses Cobrados por Adelantado a Corto Plazo	-	-
Inventarios	-	-	Otros Pasivos Diferidos a Corto Plazo	-	-
Inventario de Mercancías para Venta	-	-			
Inventario de Mercancías Terminadas	-	-	Fondos y Bienes de Terceros en Garantía y/o Admón. a C. P.	-	-
Inventario de Mercancías en Proceso de Elaboración	-	-	Fondos en Garantía a Corto Plazo	-	-
Inventario de Materias Primas, Mat. y Suministros para Producción	-	-	Fondos en Administración a Corto Plazo	-	-
Bienes en Tránsito	-	-	Fondos Contingentes a Corto Plazo	-	-
	-	-	Fondos de Fideicomisos, Mandatos y Contratos Análogos a Corto Plazo	-	-
Almacenes	-	-	Otros Fondos de Terceros en Garantía y/o Administración a Corto Plazo	-	-
	-	-	Valores y Bienes en Garantía a Corto Plazo	-	-
Estimación por Pérdida o Deterioro de Activos Circulantes	-	-			
Est. para Ctas. Incobrables por Derechos a Recibir Efectivo o Equiv.	-	-	Provisiones a Corto Plazo	-	-
Estimación por Deterioro de Inventarios	-	-	Provisión para Demandas y Juicios a Corto Plazo	-	-
	-	-	Provisión para Contingencias a Corto Plazo	-	-
Otros Activos Circulantes	-	-	Otras Provisiones a Corto Plazo	-	-
Valores en Garantía	-	-			
Bienes en Garantía (excluye depósitos de fondos)	-	-	Otros Pasivos a Corto Plazo	-	-
Bienes Deriv. de Embargos, Decom., Aseguramientos y Dación en Pago	-	-	Ingresos por Clasificar	-	-
Adquisición con Fondos de Terceros	-	-	Recaudación por Participar	-	-
	-	-	Otros Pasivos Circulantes	-	-
Total de Activos Circulantes	649,796	1,126,664	Total de Pasivos Circulantes	24,037	(25,639)

CONCEPTO	31 de diciembre 2018	31 de diciembre 2017	CONCEPTO	31 de diciembre 2018	31 de diciembre 2017
Activo No Circulante			Pasivo No Circulante		
Inversiones Financieras a Largo Plazo	-	-	Cuentas por Pagar a Largo Plazo	-	-
Derechos a Recibir Efectivo o Equivalentes a Largo Plazo	-	-	Documentos por Pagar a Largo Plazo	-	-
Bienes Inmuebles, Infraestructura y Const. en Proceso	-	-	Deuda Pública a Largo Plazo	-	-
Bienes Muebles	385,403	385,403	Pasivos Diferidos a Largo Plazo	-	-
Activos Intangibles	-	-	Fds. y Bienes de Terceros en Garantía y/o en Admón. a L.P.	-	-
Depreciación, Deterioro y Amortización Acumulada de Bienes	(99,828)	(99,828)	Provisiones a Largo Plazo	-	-
Activos Diferidos	-	-	Total de Pasivos No Circulantes	-	-
Estimación por Pérdida o Deterioro de Activos no Circulantes	-	-	Total del Pasivo	24,037	(25,639)
Otros Activos no Circulantes	-	-			
Total de Activos No Circulantes	285,575	285,575	HACIENDA PÚBLICA / PATRIMONIO		
			Hacienda Pública / Patrimonio Contribuido		
			Aportaciones	-	-
			Donaciones de Capital	-	-
			Actualización de la Hacienda Pública / Patrimonio	-	-
Total del Activo	935,371	1,412,239	Hacienda Pública / Patrimonio Generado	911,334	1,437,878
			Resultados del Ejercicio (Ahorro / Desahorro)	(529,591)	1,103,414
			Resultados de Ejercicios Anteriores	1,440,925	334,464
			Revalúos	-	-
			Reservas	-	-
			Rectificaciones de Resultados de Ejercicios Anteriores	-	-
			Exceso o Insuficiencia en la Actualización de la Hacienda Pública / Patrimonio	-	-
			Resultado por Posición Monetaria	-	-
			Resultado por Tenencia de Activos no Monetarios	-	-
			Total Hacienda Pública / Patrimonio	911,334	1,437,878
			Total del Pasivo y Hacienda Pública / Patrimonio	935,371	1,412,239

Bajo protesta de decir verdad declaramos que los Estados Financieros y sus Notas son razonablemente correctos y responsabilidad del emisor.

COMISIÓN EJECUTIVA DE ATENCIÓN Y REPARACIÓN A VÍCTIMAS DEL ESTADO DE MORELOS
Estado de Cambios en la Situación Financiera
Del 1 de enero al 31 de diciembre de 2018 y 2017
(Pesos)



Concepto	Origen	Aplicación	Concepto	Origen	Aplicación
ACTIVO			PASIVO	49,676	
Activo Circulante	476,868		Pasivo Circulante	49,676	
Efectivo y Equivalentes	96,541		Cuentas por Pagar a Corto Plazo	49,676	
Derechos a Recibir Efectivo o Equivalentes	380,327		Documentos por Pagar a Corto Plazo	-	
Derechos a Recibir Bienes o Servicios	-		Porción a Corto Plazo de la Deuda Pública a Largo Plazo	-	
Inventarios	-		Títulos y Valores a Corto Plazo	-	
Almacenes	-		Pasivos Diferidos a Corto Plazo	-	
Estimación por Pérdida o Deterioro de Activos Circulantes	-		Fdos. y Bienes de Terceros en Garantía y/o Admón. a C. P.	-	
Otros Activos Circulantes	-		Provisiones a Corto Plazo	-	
			Otros Pasivos a Corto Plazo	-	
Activo No Circulante			Pasivo No Circulante		
Inversiones Financieras a Largo Plazo	-		Cuentas por Pagar a Largo Plazo	-	
Derechos a Recibir Efectivo o Equivalentes a Largo Plazo	-		Documentos por Pagar a Largo Plazo	-	
Bienes Inmuebles, Infraestructura y Constr. en Proceso	-		Deuda Pública a Largo Plazo	-	
Bienes Muebles	-		Pasivos Diferidos a Largo Plazo	-	
Activos Intangibles	-		Fdos. y Bienes de Terceros en Garantía y/o Admón. a L. P.	-	
Depreciación, Deterioro y Amort. Acumulada de Bienes	-		Provisiones a Largo Plazo	-	
Activos Diferidos	-				
Est. por Pérdida o Deterioro de Activos no Circulantes	-		HACIENDA PÚBLICA / PATRIMONIO	1,106,461	1,633,005
Otros Activos no Circulantes	-		Hacienda Pública / Patrimonio Contribuido		
			Aportaciones	-	
			Donaciones de Capital	-	
			Actualización de la Hacienda Pública / Patrimonio	-	
			Hacienda Pública / Patrimonio Generado	1,106,461	1,633,005
			Resultados del Ejercicio (Ahorro / Desahorro)	-	1,633,005
			Resultados de Ejercicios Anteriores	1,106,461	-
			Revalúos	-	-
			Reservas	-	-
			Rectificaciones de Resultados de Ejercicios Anteriores	-	-
			Exceso o Insuficiencia en la Actualización de la Hacienda Pública / Patrimonio		
			Resultado por Posición Monetaria	-	-
			Resultado por Tenencia de Activos no Monetarios	-	-

Bajo protesta de decir verdad declaramos que los Estados Financieros y sus Notas son razonablemente correctos y responsabilidad del emisor.

COMISIÓN EJECUTIVA DE ATENCIÓN Y REPARACIÓN A VÍCTIMAS DEL ESTADO DE MORELOS

Estado Analítico del Activo

Del 1 de enero al 31 de diciembre de 2018

(Pesos)

Concepto	Saldo Inicial 1	Cargos del Periodo 2	Abonos del Periodo 3	Saldo Final 4 = (1 + 2 - 3)	Variación del Periodo (4 - 1)
ACTIVO	1,412,239	11,675,629	12,152,497	935,371	(476,868)
<i>Activo Circulante</i>	<i>1,126,664</i>	<i>11,675,629</i>	<i>12,152,497</i>	<i>649,796</i>	<i>(476,868)</i>
Efectivo y Equivalentes	746,337	11,675,629	11,772,170	649,796	(96,541)
Derechos a Recibir Efectivo o Equivalentes	380,327	-	380,327	-	(380,327)
Derechos a Recibir Bienes o Servicios	-	-	-	-	-
Inventarios	-	-	-	-	-
Almacenes	-	-	-	-	-
Estimación por Pérdida o Deterioro de Activos Circulantes	-	-	-	-	-
Otros Activos Circulantes	-	-	-	-	-
Activo No Circulante	285,575	-	-	285,575	-
Inversiones Financieras a Largo Plazo	-	-	-	-	-
Derechos a Recibir Efectivo o Equivalentes a Largo Plazo	-	-	-	-	-
Bienes Inmuebles, Infraestructura y Constr. en Proceso	-	-	-	-	-
Bienes Muebles	385,403	-	-	385,403	-
Activos Intangibles	-	-	-	-	-
Depreciación, Deterioro y Amort. Acumulada de Bienes	(99,828)	-	-	(99,828)	-
Activos Diferidos	-	-	-	-	-
Est. por Pérdida o Deterioro de Activos no Circulantes	-	-	-	-	-
Otros Activos no Circulantes	-	-	-	-	-

Bajo protesta de decir verdad declaramos que los Estados Financieros y sus Notas son razonablemente correctos y responsabilidad del emisor.

Denominación de las Deudas	Moneda de Contratación	Institución o País Acreedor	Saldo Inicial del Periodo	Saldo Final del Periodo
DEUDA PÚBLICA				
Corto Plazo				
Deuda Interna	Pesos		-	-
Instituciones de Crédito			-	-
Títulos y Valores			-	-
Arrendamientos Financieros			-	-
Deuda Externa	Pesos		-	-
Organismos Financieros Internacionales			-	-
Deuda Bilateral			-	-
Títulos y Valores			-	-
Arrendamientos Financieros			-	-
<i>Subtotal a Corto Plazo</i>			-	-
Largo Plazo				
Deuda Interna	Pesos		-	-
Instituciones de Crédito			-	-
Títulos y Valores			-	-
Arrendamientos Financieros			-	-
Deuda Externa	Pesos		-	-
Organismos Financieros Internacionales			-	-
Deuda Bilateral			-	-
Títulos y Valores			-	-
Arrendamientos Financieros			-	-
<i>Subtotal a Largo Plazo</i>			-	-
Otros Pasivos			(25,639)	24,037
Total Deuda y Otros Pasivos			(25,639)	24,037

Bajo protesta de decir verdad declaramos que los Estados Financieros y sus Notas son razonablemente correctos y responsabilidad del emisor.

COMISIÓN EJECUTIVA DE ATENCIÓN Y REPARACIÓN A VÍCTIMAS DEL ESTADO DE MORELOS

Informe Analítico de la Deuda Pública y Otros Pasivos - LDF

Del 1 de enero al 31 de diciembre de 2018

(Pesos)



Denominación de la Deuda Pública y Otros Pasivos	Saldo al 31 de Diciembre de 2017	Disposiciones del Periodo	Amortizaciones del Periodo	Revaluaciones, Reclasificaciones y Otros Ajustes	Saldo Final del Periodo	Pago de Intereses del Periodo	Pago de Comisiones y demás costos asociados durante el Periodo
Deuda Pública	-	-	-	-	-	-	-
Corto Plazo	-	-	-	-	-	-	-
<i>Instituciones de Crédito</i>	-	-	-	-	-	-	-
<i>Títulos y Valores</i>	-	-	-	-	-	-	-
<i>Arrendamientos Financieros</i>	-	-	-	-	-	-	-
Largo Plazo	-	-	-	-	-	-	-
<i>Instituciones de Crédito</i>	-	-	-	-	-	-	-
<i>Títulos y Valores</i>	-	-	-	-	-	-	-
<i>Arrendamientos Financieros</i>	-	-	-	-	-	-	-
Otros Pasivos	(25,639)	-	-	-	24,037	-	-
Total de la Deuda Pública y Otros Pasivos	(25,639)	-	-	-	24,037	-	-
Deuda Contingente¹ (Informativo)							
Deuda Contingente 1	-	-	-	-	-	-	-
Deuda Contingente 2	-	-	-	-	-	-	-
Deuda Contingente xx	-	-	-	-	-	-	-
Valor de Instrumentos Bono Cupón Cero²							
Instrumento Bono Cupón Cero 1	-	-	-	-	-	-	-
Instrumento Bono Cupón Cero 2	-	-	-	-	-	-	-
Instrumento Bono Cupón Cero 3	-	-	-	-	-	-	-

1 Se refiere a cualquier Financiamiento sin fuente o garantía de pago definida, que sea asumida de manera solidaria o subsidiaria por las Entidades Federativas con sus Municipios, organismos descentralizados y empresas de participación estatal mayoritaria y fideicomisos, locales o municipales, y por los Municipios con sus respectivos organismos descentralizados y empresas de participación municipal mayoritaria.

2 Se refiere al valor del Bono Cupón Cero que respalda el pago de los créditos asociados al mismo (Activo).

Obligaciones a Corto Plazo	Monto Contratado	Plazo Pactado	Tasa de Interés	Comisiones y Costos Relacionados	Tasa Efectiva
Obligaciones a Corto Plazo (Informativo)					
Crédito 1	-	-	-	-	-
Crédito 2	-	-	-	-	-
Crédito xx	-	-	-	-	-

Bajo protesta de decir verdad declaramos que los Estados Financieros y sus Notas son razonablemente correctos y responsabilidad del emisor.

COMISIÓN EJECUTIVA DE ATENCIÓN Y REPARACIÓN A VÍCTIMAS DEL ESTADO DE MORELOS
 Informe Analítico de Obligaciones Diferentes de Financiamientos - LDF
 Del 1 de enero al 31 de diciembre de 2018
 (Pesos)



Denominación de las Obligaciones Diferentes de Financiamiento	Fecha del Contrato	Fecha de inicio de operación del proyecto	Fecha de vencimiento	Monto de la inversión pactado	Plazo pactado	Monto promedio mensual del pago de la contraprestación	Monto promedio mensual del pago correspondiente al pago de inversión	Monto pagado de la inversión al 31 de diciembre de 2018	Monto pagado de la inversión actualizado al 31 de diciembre de 2018	Saldo pendiente por pagar de la inversión al 31 de diciembre de 2018
Asociaciones Público Privadas (APP 's)				-				-	-	-
APP 1				-				-	-	-
APP 2				-				-	-	-
APP 3				-				-	-	-
APP XX				-				-	-	-
Otros Instrumentos				-				-	-	-
Otro Instrumento 1				-				-	-	-
Otro Instrumento 2				-				-	-	-
Otro Instrumento 3				-				-	-	-
Otro Instrumento xx				-				-	-	-
Total de Obligaciones Diferentes de Financiamiento				-				-	-	-

NO APLICA

Bajo protesta de decir verdad declaramos que los Estados Financieros y sus Notas son razonablemente correctos y responsabilidad del emisor.

COMISIÓN EJECUTIVA DE ATENCIÓN Y REPARACIÓN A VÍCTIMAS DEL ESTADO DE MORELOS
Estado de Variación en la Hacienda Pública
Del 1 de enero al 31 de diciembre de 2018
(Pesos)

Concepto	Hacienda Pública/ Patrimonio Contribuido	Hacienda Pública/ Patrimonio Generado de Ejercicios Anteriores	Hacienda Pública/ Patrimonio Generado del Ejercicio	Exceso o Insuficiencia en la Actualización de la Hacienda Pública / Patrimonio	TOTAL
Hacienda Pública / Patrimonio Contribuido Neto de 2017	-	-	-	-	-
<i>Aportaciones</i>	-	-	-	-	-
<i>Donaciones de Capital</i>	-	-	-	-	-
<i>Actualización de la Hacienda Pública / Patrimonio</i>	-	-	-	-	-
Hacienda Pública / Patrimonio Generado Neto de 2017	-	334,464	1,103,414	-	1,437,878
<i>Resultados del Ejercicio (Ahorro / Desahorro)</i>	-	-	1,103,414	-	1,103,414
<i>Resultados de Ejercicios Anteriores</i>	-	334,464	-	-	334,464
<i>Revalúos</i>	-	-	-	-	-
<i>Reservas</i>	-	-	-	-	-
<i>Rectificaciones de Resultados de Ejercicios Anteriores</i>	-	-	-	-	-
Exceso o Insuficiencia en la Actualización de la Hacienda Pública / Patrimonio Neto de 2017	-	-	-	-	-
<i>Resultado por Posición Monetaria</i>	-	-	-	-	-
<i>Resultado por Tenencia de Activos no Monetarios</i>	-	-	-	-	-
Hacienda Pública / Patrimonio Neto Final de 2017	-	334,464	1,103,414	-	1,437,878
Cambios en la Hacienda Pública / Patrimonio Contribuido Neto de 2018	-	-	-	-	-
<i>Aportaciones</i>	-	-	-	-	-
<i>Donaciones de Capital</i>	-	-	-	-	-
<i>Actualización de la Hacienda Pública / Patrimonio</i>	-	-	-	-	-
Variaciones de la Hacienda Pública / Patrimonio Generado Neto de 2018	-	1,106,461	(1,633,005)	-	(526,544)
<i>Resultados del Ejercicio (Ahorro / Desahorro)</i>	-	-	(529,591)	-	(529,591)
<i>Resultados de Ejercicios Anteriores</i>	-	1,106,461	(1,103,414)	-	3,047
<i>Revalúos</i>	-	-	-	-	-
<i>Reservas</i>	-	-	-	-	-
<i>Rectificaciones de Resultados de Ejercicios Anteriores</i>	-	-	-	-	-
Cambios en el Exceso o Insuficiencia en la Actualización de la Hacienda Pública / Patrimonio Neto de 2018	-	-	-	-	-
<i>Resultado por Posición Monetaria</i>	-	-	-	-	-
<i>Resultado por Tenencia de Activos no Monetarios</i>	-	-	-	-	-
Hacienda Pública / Patrimonio Neto Final de 2018	-	1,440,925	(529,591)	-	911,334

Bajo protesta de decir verdad declaramos que los Estados Financieros y sus Notas son razonablemente correctos y responsabilidad del emisor.

COMISIÓN EJECUTIVA DE ATENCIÓN Y REPARACIÓN A VÍCTIMAS DEL ESTADO DE MORELOS
Estado de Flujos de Efectivo
Del 1 de enero al 31 de diciembre de 2018 y 2017
(Pesos)



Concepto	2018	2017	Concepto	2018	2017
Flujos de Efectivo de las Actividades de Operación			Flujos de Efectivo de las Actividades de Inversión		
<i>Origen</i>	6,040,086	9,593,941	<i>Origen</i>	-	-
Impuestos	-	-	Bienes Inmuebles, Infraestructura y Construcciones en Proceso	-	-
Cuotas y Aportaciones de Seguridad Social	-	-	Bienes Muebles	-	-
Contribuciones de mejoras	-	-	Otros Orígenes de Inversión	-	-
Derechos	-	-	<i>Aplicación</i>	-	-
Productos de Tipo Corriente	-	-	Bienes Inmuebles, Infraestructura y Construcciones en Proceso	-	-
Aprovechamientos de Tipo Corriente	-	-	Bienes Muebles	-	-
Ingresos por Venta de Bienes y Servicios	-	-	Otras Aplicaciones de Inversión	-	-
Ingresos no Comprendidos en las Fracciones de la Ley de Ingresos Causados en Ejercicios Fiscales Anteriores	-	-	Flujos Netos de Efectivo por Act. de Inversión	-	-
Pendientes de Liquidación o Pago	-	-	Flujo de Efectivo de las Actividades de Financiamiento		
Participaciones y Aportaciones	-	-	<i>Origen</i>	-	-
Transf., Asignaciones y Subsidios y Otras Ayudas	5,604,301	9,590,353	Endeudamiento Neto	-	-
Otros Orígenes de Operación	435,785	3,588	Interno	-	-
<i>Aplicación</i>	6,136,627	10,151,037	Externo	-	-
Servicios Personales	4,139,261	4,558,727	Otros Orígenes de Financiamiento	-	-
Materiales y Suministros	309,765	231,114	<i>Aplicación</i>	-	-
Servicios Generales	1,687,601	4,033,663	Servicios de la Deuda	-	-
Transf. Internas y Asignaciones al Sector Público	-	-	Interno	-	-
Transferencias al resto del Sector Público	-	-	Externo	-	-
Subsidios y Subvenciones	-	-	Otras Aplicaciones de Financiamiento	-	-
Ayudas Sociales	-	-	Flujos Netos de Efectivo por Act. de Financiamiento	-	-
Pensiones y Jubilaciones	-	-	<i>Incremento/Disminución Neta en el Efectivo y Equivalentes al Efectivo</i>	(96,541)	(557,096)
Transf. a Fideicomisos, Mandatos y Contratos Análogos	-	-	Efectivo y Equivalentes al Efectivo al Inicio del Ejercicio	746,337	1,303,433
Transferencias a la Seguridad Social	-	-	Flujos Netos de Efectivo por Act. de Operación	(96,541)	(557,096)
Donativos	-	-	Otras Aplicaciones de Operación	746,337	1,303,433
Transferencias al Exterior	-	-	Flujos Netos de Efectivo por Act. de Operación	649,796	746,337
Participaciones	-	-			
Aportaciones	-	-			
Convenios	-	-			
Otras Aplicaciones de Operación	-	1,327,533			
Flujos Netos de Efectivo por Act. de Operación	(96,541)	(557,096)			

Bajo protesta de decir verdad declaramos que los Estados Financieros y sus Notas son razonablemente correctos y responsabilidad del emisor.

Informe de Pasivo Contingentes

NO APLICA

NOTAS A LOS ESTADOS FINANCIEROS

**COMISIÓN EJECUTIVA DE ATENCIÓN Y REPARACIÓN A
VÍCTIMAS DEL ESTADO DE MORELOS
DEL 01 DE ENERO AL 31 DE DICIEMBRE DEL 2018
a) NOTAS DE DESGLOSE**

Notas Al Estado De Situación Financiera:

Activo

En el Activo circulante Efectivo y equivalente

Bancos:

El rubro de Bancos está integrado por dos cuentas, contratadas con la entidad financiera BANORTE, la cuenta 0296338005 se utiliza para realizar las erogaciones, la cual es habilitada para recibir las transferencias de Gobierno del Estado, y hacer los pagos autorizados en el presupuesto y la cuenta 0440803427, se aperturó para el manejo de los recursos Federales del programa SETEC 2016, el cual concluyó en septiembre 2016.

NOMBRE	SALDO	CARGO	ABONO	SALDO
BANORTE CUENTA 0296338005	1'443,588	1'434,066	2'227,859	649,795
BANORTE CUENTA SETEC RECURSO FEDERAL	-	-	-	-
SALDO AL 31 DE DICIEMBRE DE 2018	1'443,588	1'434,066	2'227,859	649,795

Bienes Muebles, Inmuebles e Intangibles

Bienes Inmuebles, Infraestructura y Construcciones en Proceso

Bienes Muebles:

NOMBRE	SALDO	CARGO	ABONO	SALDO
MOBILIARIO Y EQUIPO DE ADMINISTRACIÓN:	385.403,48	-	-	385.403,48
MUEBLES DE OFICINA Y ESTANTERÍA	317.616,08	-	-	317.616,08
EQUIPOS Y APARATOS DE PROYECCIÓN DE IMÁGENES, AUDIO Y VIDEO	67.787,40	-	-	67.787,40
SALDO AL 31 DE MARZO DE 2017	385.403,48	-	-	385.403,48

Depreciación:

NOMBRE	SALDO	CARGO	ABONO	SALDO
DEPRECIACIÓN, DETERIORO Y AMORTIZACIÓN ACUMULADA DE BIENES	99,828.29			99,828.29
DEPRECIACIÓN DE MUEBLES DE OFICINA	61,932.76			61,932.76
DEPRECIACIÓN DE APARATOS AUDIOVISUALES	37,895.53			37,895.53

II) Notas al Estado de Actividades

Ingresos de Gestión:

CONCEPTO	SALDO	CARGO	ABONO	SALDO
Participaciones, aportaciones, transferencias y asignaciones				
TRANSFERENCIA ESTATAL (SUELDOS Y SALARIOS)			5'604,301	5'604,301
Ingresos Financieros			3,564	3,564
Gran Total	-	-	5'607,865	5'607,865

Gastos y Otras Pérdidas:

El gasto de operación de la CEARV fue el siguiente:

CUENTA: GASTOS Y OTRAS PERDIDAS				
NOMBRE	SALDO	CARGO	ABONO	SALDO
EGRESOS				
GASTOS DE FUNCIONAMIENTO				
Servicios Personales	-	4'139,262	-	4'139,262
Materiales y Suministros	-	308,805	-	308,805
Servicios Generales	-	1'689,389	-	1'689,389
Otros Gastos y Perdidas Extraordinarias	-	-	-	-
TOTAL, GASTOS Y OTRAS PERDIDAS	-	6'137,456	-	6'137,456

III) Notas al Estado de Flujos de Efectivo

COMISIÓN EJECUTIVA DE ATENCIÓN Y REPARACIÓN A VÍCTIMAS DEL ESTADO DE MORELOS

Concepto	2018
-	
FLUJOS DE EFECTIVO DE LAS ACTIVIDADES DE OPERACIÓN	
ORIGEN	\$6'040,086
TRANSFERENCIAS, ASIGNACIONES, SUBSIDIOS Y OTRA AYUDAS	\$5'604,301
OTROS ORÍGENES DE OPERACIÓN	\$435,785
APLICACIÓN	\$6'136,627
SERVICIOS PERSONALES	\$4'139,261
MATERIALES Y SUMINISTRO	\$309,765
SERVICIOS GENERALES	\$1'687,601
OTRAS APLICACIONES DE OPERACIÓN	
FLUJOS NETOS DE EFECTIVO POR ACTIVIDADES DE OPERACIÓN	
-	
FLUJOS DE EFECTIVO DE LAS ACTIVIDADES DE INVERSIÓN	
APLICACIÓN	\$0,00
BIENES MUEBLES	\$0,00
FLUJOS NETOS DE EFECTIVO POR ACTIVIDADES DE INVERSIÓN	\$0,00
-	
FLUJO DE EFECTIVO DE LAS ACTIVIDADES DE FINANCIAMIENTO	
-	
INCREMENTO/DISMINUCIÓN NETA EN EL EFECTIVO Y EQUIVALENTES AL EFECTIVO	\$(96,541)
EFECTIVO Y EQUIVALENTES AL EFECTIVO AL INICIO DEL EJERCICIO	\$746,337
EFECTIVO Y EQUIVALENTES AL EFECTIVO AL FINAL DEL EJERCICIO	\$649,796

Conciliación entre los ingresos presupuestarios y contables, así como entre los egresos presupuestarios y los gastos contables. La conciliación se presentará atendiendo a lo dispuesto por la Acuerdo por el que se emite el formato de conciliación entre los ingresos presupuestarios y contables, así como entre los egresos presupuestarios y los gastos contables.

1.-INGRESOS PRESUPUESTARIO		\$5'604,301
2. MÁS INGRESOS CONTABLES NO PRESUPUESTARIOS		\$435,785
OTROS INGRESOS CONTABLES NO PRESUPUESTARIOS	\$435,785	
3. MENOS INGRESOS PRESUPUESTARIOS NO CONTABLES		\$0.00
4. INGRESOS CONTABLES (4= 1 + 2 - 3)		\$6'040,086

1.-TOTAL DE EGRESOS (PRESUPUESTARIOS)		\$6'137,456
2. MENOS EGRESOS PRESUPUESTARIOS NO CONTABLES		\$0.00
3. MÁS GASTOS CONTABLES NO PRESUPUESTALES		\$0.00
OTROS GASTOS		
4. TOTAL DE GASTO CONTABLE (4= 1 - 2 + 3)		\$6'137,456

NOTAS DE GESTIÓN ADMINISTRATIVA

Instrumento Jurídico de Creación: Ley de Atención y Reparación a Víctimas del Delito y de Violaciones a los Derechos Humanos para el Estado de Morelos (Periódico Oficial "Tierra y Libertad" 5105, del 17 de Julio de 2013)

Objetivo: Regular, reconocer y garantizar los derechos de las víctimas del delito y violaciones a Derechos Humanos, en especial al derecho de la asistencia, protección, atención, verdad, justicia, reparación integral, restitución de los derechos violados, debida diligencia, no repetición y todos los demás derechos consagrados en la CPEUM.

MISIÓN

"Ser una institución que proporcione y garantice servicios de calidad en materia de asistencia, atención y reparación a las víctimas del delito y violaciones a los Derechos Humanos del Estado de Morelos, bajo un enfoque diferencial y especializado que les permita su plena reintegración a la sociedad y la realización de su proyecto de vida."

VISIÓN

"Ser reconocida como la mejor institución por su compromiso y respeto a los derechos de las víctimas."

Obligaciones Fiscales:

Régimen fiscal Comisión Ejecutiva de Atención y Reparación a Víctimas, Persona moral con fines no lucrativos.

- Retenciones por pago de Servicios Profesionales por Honorarios de ISR.
- Retenciones por pago de Arrendamiento (ISR).
- Retenciones por pago de Servicios Subordinados: ISR.
- Retención a Trabajadores de aportación al ICPTSGEM.
- Impuesto del 2% Sobre Nóminas.

Nota: La CEARV se encuentra exento del Impuesto Sobre la Renta.

Bases de Preparación de los Estados Financieros

Los Estados Financieros de la Comisión Ejecutiva de Atención y Reparación a Víctimas del Estado de Morelos, contabilizan los eventos y las transacciones económicas cuantificables de las operaciones expresadas y contabilizadas en moneda nacional, producto de la gestión presupuestaria.

Los principios, criterios, normas y reglas específicas que rigen a la Contabilidad Gubernamental, de acuerdo a las mejores prácticas contables aplicables al Presupuesto, le otorgan sustento al registro de las operaciones y a la presentación de los Estados Financieros. Estas características facilitan a las instancias fiscalizadoras comprobar en las Áreas Centrales de Contabilidad la veracidad de los datos del ingreso y gastos públicos, así como de las operaciones de crédito público y de los fondos e inversiones.

El Estado de Situación Financiera Comparativo de la Comisión Ejecutiva de Atención y Reparación a Víctimas del Estado de Morelos, incluye tanto las operaciones con incidencia presupuestaria, como aquéllas que no tienen este efecto.

En las actividades de revisión de las cifras presupuestarias interviene de manera relevante la Secretaría de la Contraloría del Gobierno del Estado de Morelos, así como la información obtenida de los sistemas y controles presupuestarios respecto al tratamiento de las operaciones de gasto público.

Para formular los informes que se incluyen en este documento se utilizan procedimientos de validación, análisis y agrupación, aplicando metodologías que permiten determinar los resultados y compararlos con los del ejercicio precedente, con el propósito de medir su evolución. De esa forma, los reportes sobre las finanzas además de constituir un elemento básico y confiable para la fiscalización, permiten cumplir con el objetivo de proporcionar información financiera al Consejo de la Comisión Ejecutiva de Atención y Reparación a Víctimas del Estado de Morelos y a la sociedad a través del IMIPE, para llevar a cabo el análisis de los resultados del ejercicio respecto a los obtenidos en el año anterior.

Para apoyar la interpretación de los Estados Financieros, se incorporan notas en las que se establecen las bases utilizadas para su elaboración, las principales políticas contables y las explicaciones a las variaciones más representativas de los saldos del ejercicio, respecto a los obtenidos en el primer trimestre 2017; dichas explicaciones se integran a partir de la información proporcionada por la Secretaría Técnica y de Enlace.

El Estado de Actividades registra la diferencia entre los resultados a favor y en contra del presupuesto de la Comisión Ejecutiva de Atención y Reparación a Víctimas del Estado de Morelos, derivada de las operaciones presupuestarias y no presupuestarias correspondientes al ejercicio.

Correspondiente antes mencionado, así como las variaciones al patrimonio que resultan del traspaso del saldo del ejercicio anterior.

La agrupación de los datos del Egreso, en términos generales se sustenta en los mismos términos presentados en el Presupuesto de Egresos de la Comisión Ejecutiva de Atención y Reparación a Víctimas del Estado de Morelos.

NOTAS A LOS ESTADOS FINANCIEROS DEL PRESUPUESTO DE LA COMISIÓN EJECUTIVA DE ATENCIÓN Y REPARACIÓN A VÍCTIMAS DEL ESTADO DE MORELOS

Con la finalidad de proporcionar al usuario elementos que permitan la mejor comprensión de las cifras contenidas en los Estados Financieros del presupuesto de la Comisión Ejecutiva de Atención y Reparación a Víctimas del Estado de Morelos, se incluyen notas a los Estados Financieros que se agrupan en tres apartados principales:

- Bases de Preparación de los Estados Financieros, que señalan las diversas disposiciones jurídicas, presupuestarias y contables vigentes durante el ejercicio que se informa, como son la Ley de Presupuesto, Contabilidad y Gasto Público del Estado de Morelos, El presupuesto de Ingresos y Egresos autorizado por el Consejo de la Comisión Ejecutiva de Atención y Reparación a Víctimas del Estado de Morelos, Postulados Básicos de Contabilidad Gubernamental y el Sistema Contable vigente;
- Principales Políticas Contables, que describen los procedimientos y reglas técnicas específicas de registro, basadas en la normatividad del Sistema de Contabilidad Gubernamental y
- Principales Variaciones, que incluyen las explicaciones más representativas o relevantes de las cuentas de balance y de resultados que conforman los Estados Financieros.

BASES DE PREPARACIÓN DE LOS ESTADOS FINANCIEROS

Normatividad:

Los Estados Financieros del Presupuesto de la Comisión Ejecutiva de Atención y Reparación a Víctimas del Estado de Morelos, se elaboran en apego a la normatividad contable gubernamental federal y estatal, emitida por la Secretaría de Hacienda y Crédito Público y la Secretaría de Hacienda del Estado de Morelos. Cada una de las Normas se aplica de conformidad con lo dispuesto en los ordenamientos legales vigentes.

Postulados Básicos de Contabilidad Gubernamental (PBCG):

Son el fundamento de la normatividad y la base para establecer criterios, reglas, métodos y procedimientos contables. Los PBCG representan el marco de referencia que garantiza la uniformidad de la práctica contable gubernamental, permitiendo organizar y mantener la sistematización y control de los elementos financieros que utilizan los entes públicos en la generación de informes, que, por su integralidad y comparabilidad, resultan indispensables para la correcta contabilización de las operaciones.

Asimismo, constituyen la herramienta para apoyar las tareas de evaluación y fiscalización de los movimientos que inciden en la recaudación, el gasto público, la deuda pública, el manejo de los fondos y valores, y su impacto en el Patrimonio. Estas características cuentan con la opinión favorable del Instituto Mexicano de Contadores Públicos, A.C., consideran preceptos propios del Gobierno Federal y Estatal relativos a la obligación de atender las disposiciones legales en el registro de los eventos y las transacciones de carácter económico, presupuestario y patrimonial, entre otros.

Sistema Contable:

El Sistema Contabilidad Gubernamental, reúne los principios, normas y procedimientos de registro contable y tiene como finalidad principal informar sobre las operaciones financieras, contables, presupuestarias y patrimoniales del Presupuesto de la Comisión Ejecutiva de Atención y Reparación a Víctimas del Estado de Morelos. La normatividad contable se encuentra compilada en el Sistema de Contabilidad Gubernamental (SCG), que es revisado y actualizado permanentemente por la Secretaría Técnica y de Enlace para el Informe de Gestión Pública, y se integra por el Marco Conceptual, PBCG, Normas de Información Financiera Gubernamental (NIFG), Normas Generales de Información Financiera Gubernamental (NGIFG), Normas Específicas de Información Financiera Gubernamental (NEIFG), Normas Específicas de Información Financiera Gubernamental del Sector Paraestatal (NEIFGSP), así como el Catálogo General de Cuentas que se integra por los Subsistemas de Recaudación, Egresos, Deuda Pública y Fondos Federales, de acuerdo a las características de cada operación, evento o transacción como sigue:

El Subsistema de Recaudación registra la ejecución de los ingresos presupuestarios por concepto de las transferencias recibidas por parte de Gobierno del Estado.

El de Egresos, contabiliza las operaciones derivadas del ejercicio del presupuesto por erogaciones de gasto corriente, inversión y de obra pública, realizadas para dar cumplimiento a los programas y metas establecidos en el Plan Nacional de Desarrollo (PND) a cargo de los poderes, las dependencias, ramos generales y órganos autónomos.

El Subsistema de Deuda Pública capta los movimientos derivados de la colocación y amortización del crédito público, así como los relativos a la ejecución del presupuesto por el costo financiero de dichos créditos y los correspondientes por los apoyos otorgados a los ahorradores y deudores de la banca.

El de Presupuesto de la Comisión Ejecutiva de Atención y Reparación a Víctimas del Estado de Morelos tiene bajo su responsabilidad, el manejo, guarda, custodia y control de los recursos financieros y valores propiedad de la misma.

El SCG, descansa en la interrelación de los subsistemas bajo el manejo de cuentas de enlace, mismas que permiten conocer el efecto que una operación tiene en dos o más de ellos, por lo tanto, la conciliación de los saldos de dichas cuentas es una de las premisas que se ha instaurado a efecto de disminuir la no corresponsabilidad entre éstos.

Debido a las características de integración del Sistema Contabilidad Gubernamental, es responsabilidad exclusiva de la Comisión Ejecutiva de Atención y Reparación a Víctimas del Estado de Morelos, la confiabilidad de sus registros, así como de los que se generen por operaciones que se vinculan con dos o más subsistemas. De las cuales se realizan las conciliaciones correspondientes.

Políticas de Contabilidad Significativas

Principales Políticas Contables Actualización:

La Comisión Ejecutiva de Atención y Reparación a Víctimas del Estado de Morelos, aplica normas de depreciación de activos, excepto en los casos de enajenación, realización, desincorporación y por el importe de las responsabilidades derivadas de pérdidas o destrucción de activos físicos.

Saldos en Moneda Extranjera:

La Comisión Ejecutiva de Atención y Reparación a Víctimas realiza sus operaciones solamente en

Provisiones Laborales:

Las obligaciones laborales en favor de los trabajadores adscritos a la Comisión Ejecutiva de Atención y Reparación a Víctimas del Estado de Morelos, se regulan por lo previsto en la Ley Del Servicio Civil del Estado de Morelos.

Inversiones Temporales:

La Comisión Ejecutiva de Atención y Reparación a Víctimas del Estado de Morelos, no realiza inversiones de los recursos públicos.

La Comisión Ejecutiva de Atención y Reparación a Víctimas del Estado de Morelos está obligada a contar con un control administrativo que permita el manejo adecuado de los inventarios y a realizar, por lo menos una vez al año, el inventario físico completo de sus bienes, el cual deberá coincidir con los saldos presentados en las cuentas de activo correspondientes.

El registro de los bienes de activo fijo se realiza a valor histórico, considerando invariablemente los importes consignados en los documentos comprobatorios y justificativos originales o utilizando como soporte, en los casos en que así se autorice, copia certificada de los mismos; y excepcionalmente, a falta de éstos se contabilizan al valor de avalúo o estimado.

Base Acumulativa:

El registro de las operaciones de gasto se contabiliza conforme a la fecha de su realización independientemente de la de su pago y el ingreso cuando éste se realice efectivamente o exista jurídicamente el derecho de cobro, de acuerdo con lo previsto en el Presupuesto de Egresos y en el Presupuesto de Ingresos de la Comisión Ejecutiva de Atención y Reparación a Víctimas del Estado de Morelos, respectivamente de conformidad con lo establecido en los PBCG.

Deuda Pública:

La colocación y amortización de la deuda efectuada en el transcurso del ejercicio, se contabiliza, en cuentas de pasivo de administración, es decir, ajenas a los presupuestos, determinando el saldo neto al cierre del mismo.

Principales Variaciones:

Para complementar la información que se presenta en los Estados Financieros, se explican las variaciones más significativas que se derivan de la comparación de los cambios en los valores presentados de un año a otro, atendiendo los siguientes criterios:

- Considerando el PBCG “**Consistencia**” se explican las cifras con desviaciones positivas o negativas respecto al ejercicio anterior.
- Con base en los PBCG denominados “**Importancia Relativa**” y “**Revelación Suficiente**”, y con la finalidad de aportar mayores elementos, se analizan aquellos rubros que, por su efecto en las finanzas públicas, se considera requieren de una explicación.
- Las cifras se determinaron a partir de los importes e informes proporcionados por la Secretaría Técnica y de Enlace de la Comisión Ejecutiva de atención y Reparación a Víctimas del Estado de Morelos, de conformidad con el artículo 26, 27, 37 y 40 segundo párrafo de la Ley de Presupuesto, Contabilidad y Gasto Público del Estado de Morelos, que señala lo siguiente:

El ejercicio del Gasto Público comprende el manejo y aplicación de los recursos, así como su justificación, comprobación y pago, con base en el Presupuesto de Egresos aprobado, para lo cual se llevarán el registro de los compromisos establecidos y del control presupuestal;

La comprobación del Gasto Público, se efectuará con la documentación original que demuestre la entrega del pago correspondiente:

Proporcionar información a la sociedad, sobre el origen de los recursos financieros y su aplicación en el Gasto Público, de acuerdo con las leyes aplicables en la materia.

La contabilidad se llevará con base acumulativa para facilitar la formulación, ejercicio y evaluación de los presupuestos y sus programas, con objetivos, metas y unidades de ejecución, estableciendo cuentas específicas para registrar los ingresos que las leyes o cualquier otra disposición aplicable en la materia autoricen percibir y los egresos que se realicen para cumplir con el Gasto Público.

El Sistema de Contabilidad está diseñado para operar de tal forma que facilite la fiscalización de los activos, pasivos, ingresos, egresos y avances en la ejecución de los programas, y permitan medir la eficiencia del Gasto Público.

Además del objetivo principal, la contabilidad deberá perseguir los propósitos que la técnica en la materia establece, apegándose a los principios generales de contabilidad y a los especiales de contabilidad gubernamental.

Bajo protesta de decir verdad declaramos que los Estados Financieros y sus Notas son razonablemente correctos y responsabilidad del emisor.



COMISIÓN EJECUTIVA DE
**ATENCIÓN Y REPARACIÓN
A VÍCTIMAS DEL ESTADO
DE MORELOS**

Información Presupuestaria

CUENTA PÚBLICA TRIMESTRAL
COMISIÓN EJECUTIVA DE ATENCIÓN Y REPARACIÓN
A VÍCTIMAS DEL ESTADO DE MORELOS
ENERO - DICIEMBRE

2018



Concepto	Estimado / Aprobado	Devengado	Recaudado / Pagado
A. Ingresos Totales (A = A1 + A2 + A3)	8,450,000	4,867,360	4,867,360
A1. Ingresos de Libre Disposición	8,450,000	4,867,360	4,867,360
A2. Transferencias Federales Etiquetadas	-	-	-
A3. Financiamiento Neto	-	-	-
B. Egresos Presupuestarios (B = B1 + B2)	8,450,000	6,136,628	6,136,628
B1. Gasto No Etiquetado (sin incluir Amortización de la Deuda Pública)	8,450,000	6,136,628	6,136,628
B2. Gasto Etiquetado (sin incluir Amortización de la Deuda Pública)	-	-	-
C. Remanentes del Ejercicio Anterior (C = C1 + C2)	-	-	-
C1. Remanentes de Ingresos de Libre Disposición aplicados en el periodo	-	-	-
C2. Remanentes de Transferencias Federales Etiquetadas aplicados en el periodo	-	-	-
I. Balance Presupuestario (I = A - B + C)	-	(1,269,268)	(1,269,268)
II. Balance Presupuestario sin Financiamiento Neto (II = I - A3)	-	(1,269,268)	(1,269,268)
III. Balance Presupuestario sin Financiamiento Neto y sin Remanentes del Ejercicio Anterior (III = II - C)	-	(1,269,268)	(1,269,268)

Concepto	Aprobado	Devengado	Pagado
E. Intereses, Comisiones y Gastos de la Deuda (E = E1 + E2)	-	-	-
E1. Intereses, Comisiones y Gastos de la Deuda con Gasto No Etiquetado	-	-	-
E2. Intereses, Comisiones y Gastos de la Deuda con Gasto Etiquetado	-	-	-
IV. Balance Primario (IV = III + E)	-	(1,269,268)	(1,269,268)

Concepto	Estimado / Aprobado	Devengado	Recaudado / Pagado
F. Financiamiento (F = F1 + F2)	-	-	-
F1. Financiamiento con Fuente de Pago de Ingresos de Libre Disposición	-	-	-
F2. Financiamiento con Fuente de Pago de Transferencias Federales Etiquetadas	-	-	-
G. Amortización de la Deuda (G = G1 + G2)	-	-	-
G1. Amortización de la Deuda Pública con Gasto No Etiquetado	-	-	-
G2. Amortización de la Deuda Pública con Gasto Etiquetado	-	-	-
A3. Financiamiento Neto (A3 = F - G)	-	-	-

Concepto	Estimado / Aprobado	Devengado	Recaudado / Pagado
A1. Ingresos de Libre Disposición	8,450,000	4,867,360	4,867,360
A3.1 Financiamiento Neto con Fuente de Pago de Ingresos de Libre Disposición (A3.1 = F1 - G1)	-	-	-
F1. Financiamiento con Fuente de Pago de Ingresos de Libre Disposición	-	-	-
G1. Amortización de la Deuda Pública con Gasto No Etiquetado	-	-	-
B1. Gasto No Etiquetado (sin incluir Amortización de la Deuda Pública)	8,450,000	6,136,628	6,136,628
C1. Remanentes de Ingresos de Libre Disposición aplicados en el periodo	-	-	-
V. Balance Presupuestario de Recursos Disponibles (V = A1 + A3.1 - B1 + C1)	-	(1,269,268)	(1,269,268)
VI. Balance Presupuestario de Recursos Disponibles sin Financiamiento Neto (VI = V - A3.1)	-	(1,269,268)	(1,269,268)

Concepto	Estimado / Aprobado	Devengado	Recaudado / Pagado
A2. Transferencias Federales Etiquetadas	-	-	-
A3.2 Financiamiento Neto con Fuente de Pago de Transferencias Federales Etiquetadas (A3.2 = F2 - G2)	-	-	-
F2. Financiamiento con Fuente de Pago de Transferencias Federales Etiquetadas	-	-	-
G2. Amortización de la Deuda Pública con Gasto Etiquetado	-	-	-
B2. Gasto Etiquetado (sin incluir Amortización de la Deuda Pública)	-	-	-
C2. Remanentes de Transferencias Federales Etiquetadas aplicados en el periodo	-	-	-
VII. Balance Presupuestario de Recursos Etiquetados (VII = A2 + A3.2 - B2 + C2)	-	-	-
VIII. Balance Presupuestario de Recursos Etiquetados sin Financiamiento Neto (VIII = VII - A3.2)	-	-	-

Rubro de Ingresos	Ingreso					Diferencia
	Estimado	Ampliaciones y Reducciones	Modificado	Devengado	Recaudado	
	(1)	(2)	(3= 1 + 2)	(4)	(5)	
	(1)	(2)	(3= 1 + 2)	(4)	(5)	(6 = 5 - 1)
Impuestos	-	-	-	-	-	-
Cuotas y Aportaciones de Seguridad Social	-	-	-	-	-	-
Contribuciones de Mejoras	-	-	-	-	-	-
Derechos	-	-	-	-	-	-
Productos	-	-	-	-	-	-
Corriente	-	-	-	-	-	-
Capital	-	-	-	-	-	-
Aprovechamientos	-	-	-	-	-	-
Corriente	-	-	-	-	-	-
Capital	-	-	-	-	-	-
Ingresos por Ventas de Bienes y Servicios	-	-	-	-	-	-
Participaciones y Aportaciones	8,450,000	-	8,450,000	4,867,360	4,867,360	(3,582,640)
Transferencias, Asignaciones, Subsidios y Otras Ayudas	-	-	-	-	-	-
Ingresos Derivados de Financiamientos	-	-	-	-	-	-
Total	8,450,000	-	8,450,000	4,867,360	4,867,360	(3,582,640)
				Ingresos excedentes ¹		

Estado Analítico de Ingresos Por Fuente de Financiamiento	Ingreso					Diferencia
	Estimado	Ampliaciones y Reducciones	Modificado	Devengado	Recaudado	
	(1)	(2)	(3= 1 + 2)	(4)	(5)	
	(1)	(2)	(3= 1 + 2)	(4)	(5)	(6 = 5 - 1)
Ingresos del Gobierno	8,450,000	-	8,450,000	4,867,360	4,867,360	(3,582,640)
Impuestos	-	-	-	-	-	-
Contribuciones de Mejoras	-	-	-	-	-	-
Derechos	-	-	-	-	-	-
Productos	-	-	-	-	-	-
Corriente	-	-	-	-	-	-
Capital	-	-	-	-	-	-
Aprovechamientos	-	-	-	-	-	-
Corriente	-	-	-	-	-	-
Capital	-	-	-	-	-	-
Participaciones y Aportaciones	8,450,000	-	8,450,000	4,867,360	4,867,360	(3,582,640)
Transferencias, Asignaciones, Subsidios y Otras Ayudas	-	-	-	-	-	-
Ingresos de Organismos y Empresas	-	-	-	-	-	-
Cuotas y Aportaciones de Seguridad Social	-	-	-	-	-	-
Ingresos por Ventas de Bienes y Servicios	-	-	-	-	-	-
Transferencias, Asignaciones, Subsidios y Otras Ayudas	-	-	-	-	-	-
Ingresos derivados de financiamiento	-	-	-	-	-	-
Ingresos Derivados de Financiamientos	-	-	-	-	-	-
Total	8,450,000	-	8,450,000	4,867,360	4,867,360	(3,582,640)
				Ingresos excedentes ¹		

¹ Los ingresos excedentes se presentan para efectos de cumplimiento de la Ley General de Contabilidad Gubernamental y el importe reflejado debe ser siempre mayor a cero.

Concepto	Ingreso					Diferencia
	Estimado	Ampliaciones/ (Reducciones)	Modificado	Devengado	Recaudado	
Ingresos de Libre Disposición						
<i>Impuestos</i>	-	-	-	-	-	-
<i>Cuotas y Aportaciones de Seguridad Social</i>	-	-	-	-	-	-
<i>Contribuciones de Mejoras</i>	-	-	-	-	-	-
<i>Derechos</i>	-	-	-	-	-	-
<i>Productos</i>	-	-	-	-	-	-
<i>Aprovechamientos</i>	-	-	-	-	-	-
<i>Ingresos por Ventas de Bienes y Servicios</i>	-	-	-	-	-	-
<i>Participaciones</i>	-	-	-	-	-	-
Fondo General de Participaciones	-	-	-	-	-	-
Fondo de Fomento Municipal	-	-	-	-	-	-
Fondo de Fiscalización y Recaudación	-	-	-	-	-	-
Fondo de Compensación	-	-	-	-	-	-
Fondo de Extracción de Hidrocarburos	-	-	-	-	-	-
Impuesto Especial Sobre Producción y Servicios	-	-	-	-	-	-
0.136% de la Recaudación Federal Participable	-	-	-	-	-	-
3.17% Sobre Extracción de Petróleo	-	-	-	-	-	-
Gasolinas y Diésel	-	-	-	-	-	-
Fondo del Impuesto Sobre la Renta	-	-	-	-	-	-
Fondo de Estabilización de los Ingresos de las Ent. Fed.	-	-	-	-	-	-
<i>Incentivos Derivados de la Colaboración Fiscal</i>	-	-	-	-	-	-
Tenencia o Uso de Vehículos	-	-	-	-	-	-
Fondo de Compensación ISAN	-	-	-	-	-	-
Impuesto Sobre Automóviles Nuevos	-	-	-	-	-	-
Fondo de Compensación de Repecos-Intermedios	-	-	-	-	-	-
Otros Incentivos Económicos	-	-	-	-	-	-
<i>Transferencias</i>	-	-	-	-	-	-
<i>Convenios</i>	-	-	-	-	-	-
Otros Convenios y Subsidios	-	-	-	-	-	-
Otros Ingresos de Libre Disposición	8,450,000	-	8,450,000	4,867,360	4,867,360	(3,582,640)
Participaciones en Ingresos Locales	8,450,000	-	8,450,000	4,867,360	4,867,360	(3,582,640)
Otros Ingresos de Libre Disposición	-	-	-	-	-	-
Total de Ingresos de Libre Disposición	8,450,000	-	8,450,000	4,867,360	4,867,360	(3,582,640)
Ingresos Excedentes de Ingresos de Libre Disposición						
Transferencias Federales Etiquetadas						
<i>Aportaciones</i>	-	-	-	-	-	-
Fondo de Aport. para la Nómina Educativa y Gto. Op.	-	-	-	-	-	-
Fondo de Aportaciones para los Servicios de Salud	-	-	-	-	-	-
Fondo de Aportaciones para la Infraestructura Social	-	-	-	-	-	-
Fondo de Aport. para el Fortalecimiento de los Municipios y de las Demarcaciones Territoriales del D.F.	-	-	-	-	-	-
Fondo de Aportaciones Múltiples	-	-	-	-	-	-
Fondo de Aport. para la Educación Tec. y de Adultos	-	-	-	-	-	-
Fondo de Aportaciones para la Seguridad Pública de los Estados y el Distrito Federal	-	-	-	-	-	-
Fondo de Aportaciones para el Fortalecimiento de las Entidades Federativas	-	-	-	-	-	-
<i>Convenios</i>	-	-	-	-	-	-
Convenios de Protección Social en Salud	-	-	-	-	-	-
Convenios de Descentralización	-	-	-	-	-	-
Convenios de Reasignación	-	-	-	-	-	-
Otros Convenios y Subsidios	-	-	-	-	-	-
<i>Fondos Distintos de Aportaciones</i>	-	-	-	-	-	-
Fondo para Entidades Federativas y Municipios Productores de Hidrocarburos	-	-	-	-	-	-
Fondo Minero	-	-	-	-	-	-
<i>Transferencias, Subsidios y Subvenciones, y Pensiones y Jubilaciones</i>	-	-	-	-	-	-
<i>Otras Transferencias Federales Etiquetadas</i>	-	-	-	-	-	-
Total de Transferencias Federales Etiquetadas	-	-	-	-	-	-
Ingresos Derivados de Financiamientos						
<i>Ingresos Derivados de Financiamientos</i>	-	-	-	-	-	-
Total de Ingresos	8,450,000	-	8,450,000	4,867,360	4,867,360	(3,582,640)
Datos Informativos						
1. Ingresos Derivados de Financiamientos con Fuente de Pago de Ingresos de Libre Disposición	-	-	-	-	-	-
2. Ingresos Derivados de Financiamientos con Fuente de Pago de Transferencias Federales Etiquetadas	-	-	-	-	-	-
3. Ingresos Derivados de Financiamientos	-	-	-	-	-	-



Concepto	Egresos					Subejercicio
	Aprobado	Ampliaciones/ (Reducciones)	Modificado	Devengado	Pagado	
	1	2	3 = (1 + 2)	4	5	
					6 = (3 - 4)	
Servicios Personales	4,893,849	-	4,893,849	4,139,262	4,139,262	754,587
Remuneraciones al Personal de Carácter Permanente	1,455,484	-	1,455,484	1,455,484	1,455,484	-
Remuneraciones al Personal de Carácter Transitorio	-	-	-	-	-	-
Remuneraciones Adicionales y Especiales	861,681	178,111	1,039,792	971,715	971,715	68,077
Seguridad Social	721,903	-	721,903	160,188	160,188	561,715
Otras Prestaciones Sociales y Económicas	1,854,781	(178,111)	1,676,670	1,551,875	1,551,875	124,795
Previsiones	-	-	-	-	-	-
Pago de Estímulos a Servidores Públicos	-	-	-	-	-	-
Materiales y Suministros	466,000	15,000	481,000	309,765	309,765	171,235
Materiales de Admón. Emisión de Doctos. y Artículos Oficiales	242,000	-	242,000	164,092	164,092	77,908
Alimentos y Utensilios	24,000	185	24,185	24,169	24,169	16
Materias Primas y Materiales de Producción y Comercialización	-	-	-	-	-	-
Materiales y Artículos de Construcción y de Reparación	39,583	14,815	54,398	26,022	26,022	28,376
Productos Químicos, Farmacéuticos y de Laboratorio	24,000	-	24,000	12,035	12,035	11,965
Combustibles, Lubricantes y Aditivos	96,000	-	96,000	81,301	81,301	14,699
Vestuario, Blancos, Prendas de Protección y Artículos Deportivos	417	-	417	417	417	-
Materiales y Suministros Para Seguridad	-	-	-	-	-	-
Herramientas, Refacciones y Accesorios Menores	40,000	-	40,000	1,729	1,729	38,271
Servicios Generales	3,090,151	75,000	3,165,151	1,687,601	1,687,601	1,477,550
Servicios Básicos	190,800	38,852	229,652	128,654	128,654	100,998
Servicios de Arrendamiento	756,000	58,000	814,000	761,553	761,553	52,447
Servicios Profesionales, Científicos, Técnicos y Otros Servicios	1,662,381	-	1,662,381	643,336	643,336	1,019,045
Servicios Financieros, Bancarios y Comerciales	1,800	-	1,800	758	758	1,042
Servicios de Instalación, Reparación, Mantto. y Conservación	113,170	40,000	153,170	87,163	87,163	66,007
Servicios de Comunicación Social y Publicidad	-	-	-	-	-	-
Servicios de Traslado y Viáticos	224,000	(61,852)	162,148	23,991	23,991	138,157
Servicios Oficiales	-	-	-	-	-	-
Otros Servicios Generales	142,000	-	142,000	42,146	42,146	99,854
Transferencias, Asignaciones, Subsidios y Otras Ayudas	-	-	-	-	-	-
Transferencias Internas y Asignaciones al Sector Público	-	-	-	-	-	-
Transferencias al Resto del Sector Público	-	-	-	-	-	-
Subsidios y Subvenciones	-	-	-	-	-	-
Ayudas Sociales	-	-	-	-	-	-
Pensiones y Jubilaciones	-	-	-	-	-	-
Transferencias a Fideicomisos, Mandatos y Otros Análogos	-	-	-	-	-	-
Transferencias a la Seguridad Social	-	-	-	-	-	-
Donativos	-	-	-	-	-	-
Transferencias al Exterior	-	-	-	-	-	-
Bienes Muebles, Inmuebles e Intangibles	-	-	-	-	-	-
Mobiliario y Equipo de Administración	-	-	-	-	-	-
Mobiliario y Equipo Educativo y Recreativo	-	-	-	-	-	-
Equipo e Instrumental Médico y de Laboratorio	-	-	-	-	-	-
Vehículos y Equipo de Transporte	-	-	-	-	-	-
Equipo de Defensa y Seguridad	-	-	-	-	-	-
Maquinaria, Otros Equipos y Herramientas	-	-	-	-	-	-
Activos Biológicos	-	-	-	-	-	-
Bienes Inmuebles	-	-	-	-	-	-
Activos Intangibles	-	-	-	-	-	-
Inversión Pública	-	-	-	-	-	-
Obra Pública en Bienes de Dominio Público	-	-	-	-	-	-
Obra Pública en Bienes Propios	-	-	-	-	-	-
Proyectos Productivos y Acciones de Fomento	-	-	-	-	-	-
Inversiones Financieras y Otras Provisiones	-	-	-	-	-	-
Inversiones Para el Fomento de Actividades Productivas	-	-	-	-	-	-
Acciones y Participaciones de Capital	-	-	-	-	-	-
Compra de Títulos y Valores	-	-	-	-	-	-
Concesión de Préstamos	-	-	-	-	-	-
Inversiones en Fideicomisos, Mandatos y Otros Análogos	-	-	-	-	-	-
Otras Inversiones Financieras	-	-	-	-	-	-
Provisiones para Contingencias y Otras Erogaciones Especiales	-	-	-	-	-	-
Participaciones y Aportaciones	-	-	-	-	-	-
Participaciones	-	-	-	-	-	-
Aportaciones	-	-	-	-	-	-
Convenios	-	-	-	-	-	-
Deuda Pública	-	-	-	-	-	-
Amortización de la Deuda Pública	-	-	-	-	-	-
Intereses de la Deuda Pública	-	-	-	-	-	-
Comisiones de la Deuda Pública	-	-	-	-	-	-
Gastos de la Deuda Pública	-	-	-	-	-	-
Costo por Coberturas	-	-	-	-	-	-
Apoyos Financieros	-	-	-	-	-	-
Adeudos de Ejercicios Fiscales Anteriores (Adefas)	-	-	-	-	-	-
Total del Gasto	8,450,000	90,000	8,540,000	6,136,628	6,136,628	2,403,372

Concepto	Egresos					Subejercicio
	Aprobado	Ampliaciones / (Reducciones)	Modificado	Devengado	Pagado	
Gasto No Etiquetado	8,450,000	90,000	8,540,000	6,136,628	6,136,628	2,403,372
Servicios Personales	4,893,849	-	4,893,849	4,139,262	4,139,262	754,587
Remuneraciones al Personal de Carácter Permanente	1,455,484	-	1,455,484	1,455,484	1,455,484	-
Remuneraciones al Personal de Carácter Transitorio	-	-	-	-	-	-
Remuneraciones Adicionales y Especiales	861,681	178,111	1,039,792	971,715	971,715	68,077
Seguridad Social	721,903	-	721,903	160,188	160,188	561,715
Otras Prestaciones Sociales y Económicas	1,854,781	(178,111)	1,676,670	1,551,875	1,551,875	124,795
Previsiones	-	-	-	-	-	-
Pago de Estimulos a Servidores Públicos	-	-	-	-	-	-
Materiales y Suministros	466,000	15,000	481,000	309,765	309,765	171,235
Materiales de Admón., Emisión de Doctos. y Art. Oficiales	242,000	-	242,000	164,092	164,092	77,908
Alimentos y Utensilios	24,000	185	24,185	24,169	24,169	16
Materias Primas y Materiales de Prod. y Comercialización	-	-	-	-	-	-
Materiales y Artículos de Construcción y de Reparación	39,583	14,815	54,398	26,022	26,022	28,376
Productos Químicos, Farmacéuticos y de Laboratorio	24,000	-	24,000	12,035	12,035	11,965
Combustibles, Lubricantes y Aditivos	96,000	-	96,000	81,301	81,301	14,699
Vestuario, Blancos, Prendas de Protección y Art. Deportivos	417	-	417	417	417	-
Materiales y Suministros Para Seguridad	-	-	-	-	-	-
Herramientas, Refacciones y Accesorios Menores	40,000	-	40,000	1,729	1,729	38,271
Servicios Generales	3,090,151	75,000	3,165,151	1,687,601	1,687,601	1,477,550
Servicios Básicos	190,800	38,852	229,652	128,654	128,654	100,998
Servicios de Arrendamiento	756,000	58,000	814,000	761,553	761,553	52,447
Servicios Profesionales, Científicos, Técnicos y Otros Serv.	1,662,381	-	1,662,381	643,336	643,336	1,019,045
Servicios Financieros, Bancarios y Comerciales	1,800	-	1,800	758	758	1,042
Servicios de Instalación, Reparación, Mantto. y Conservación	113,170	40,000	153,170	87,163	87,163	66,007
Servicios de Comunicación Social y Publicidad	-	-	-	-	-	-
Servicios de Traslado y Viáticos	224,000	(61,852)	162,148	23,991	23,991	138,157
Servicios Oficiales	-	-	-	-	-	-
Otros Servicios Generales	142,000	-	142,000	42,146	42,146	99,854
Transferencias, Asignaciones, Subsidios y Otras Ayudas	-	-	-	-	-	-
Transferencias Internas y Asignaciones al Sector Público	-	-	-	-	-	-
Transferencias al Resto del Sector Público	-	-	-	-	-	-
Subsidios y Subvenciones	-	-	-	-	-	-
Ayudas Sociales	-	-	-	-	-	-
Pensiones y Jubilaciones	-	-	-	-	-	-
Transferencias a Fideicomisos, Mandatos y Otros Análogos	-	-	-	-	-	-
Transferencias a la Seguridad Social	-	-	-	-	-	-
Donativos	-	-	-	-	-	-
Transferencias al Exterior	-	-	-	-	-	-
Bienes Muebles, Inmuebles e Intangibles	-	-	-	-	-	-
Mobiliario y Equipo de Administración	-	-	-	-	-	-
Mobiliario y Equipo Educativo y Recreativo	-	-	-	-	-	-
Equipo e Instrumental Médico y de Laboratorio	-	-	-	-	-	-
Vehículos y Equipo de Transporte	-	-	-	-	-	-
Equipo de Defensa y Seguridad	-	-	-	-	-	-
Maquinaria, Otros Equipos y Herramientas	-	-	-	-	-	-
Activos Biológicos	-	-	-	-	-	-
Bienes Inmuebles	-	-	-	-	-	-
Activos Intangibles	-	-	-	-	-	-
Inversión Pública	-	-	-	-	-	-
Obra Pública en Bienes de Dominio Público	-	-	-	-	-	-
Obra Pública en Bienes Propios	-	-	-	-	-	-
Proyectos Productivos y Acciones de Fomento	-	-	-	-	-	-
Inversiones Financieras y Otras Provisiones	-	-	-	-	-	-
Inversiones Para el Fomento de Actividades Productivas	-	-	-	-	-	-
Acciones y Participaciones de Capital	-	-	-	-	-	-
Compra de Títulos y Valores	-	-	-	-	-	-
Concesión de Préstamos	-	-	-	-	-	-
Inversiones en Fideicomisos, Mandatos y Otros Análogos	-	-	-	-	-	-
Fideicomiso de Desastres Naturales (Informativo)	-	-	-	-	-	-
Otras Inversiones Financieras	-	-	-	-	-	-
Provisiones para Contingencias y Otras Erogaciones Especiales	-	-	-	-	-	-
Participaciones y Aportaciones	-	-	-	-	-	-
Participaciones	-	-	-	-	-	-
Aportaciones	-	-	-	-	-	-
Convenios	-	-	-	-	-	-
Deuda Pública	-	-	-	-	-	-
Amortización de la Deuda Pública	-	-	-	-	-	-
Intereses de la Deuda Pública	-	-	-	-	-	-
Comisiones de la Deuda Pública	-	-	-	-	-	-
Gastos de la Deuda Pública	-	-	-	-	-	-
Costo por Coberturas	-	-	-	-	-	-
Apoyos Financieros	-	-	-	-	-	-
Adeudos de Ejercicios Fiscales Anteriores (Adefas)	-	-	-	-	-	-

Concepto	Egresos					Subejercicio
	Aprobado	Ampliaciones / (Reducciones)	Modificado	Devengado	Pagado	
Gasto Etiquetado	-	-	-	-	-	-
Servicios Personales	-	-	-	-	-	-
Remuneraciones al Personal de Carácter Permanente	-	-	-	-	-	-
Remuneraciones al Personal de Carácter Transitorio	-	-	-	-	-	-
Remuneraciones Adicionales y Especiales	-	-	-	-	-	-
Seguridad Social	-	-	-	-	-	-
Otras Prestaciones Sociales y Económicas	-	-	-	-	-	-
Previsiones	-	-	-	-	-	-
Pago de Estímulos a Servidores Públicos	-	-	-	-	-	-
Materiales y Suministros	-	-	-	-	-	-
Materiales de Admón., Emisión de Doctos. y Art. Oficiales	-	-	-	-	-	-
Alimentos y Utensilios	-	-	-	-	-	-
Materias Primas y Materiales de Prod. y Comercialización	-	-	-	-	-	-
Materiales y Artículos de Construcción y de Reparación	-	-	-	-	-	-
Productos Químicos, Farmacéuticos y de Laboratorio	-	-	-	-	-	-
Combustibles, Lubrificantes y Aditivos	-	-	-	-	-	-
Vestuario, Blancos, Prendas de Protección y Art. Deportivos	-	-	-	-	-	-
Materiales y Suministros Para Seguridad	-	-	-	-	-	-
Herramientas, Refacciones y Accesorios Menores	-	-	-	-	-	-
Servicios Generales	-	-	-	-	-	-
Servicios Básicos	-	-	-	-	-	-
Servicios de Arrendamiento	-	-	-	-	-	-
Servicios Profesionales, Científicos, Técnicos y Otros Serv.	-	-	-	-	-	-
Servicios Financieros, Bancarios y Comerciales	-	-	-	-	-	-
Servicios de Instalación, Reparación, Mantto. y Conservación	-	-	-	-	-	-
Servicios de Comunicación Social y Publicidad	-	-	-	-	-	-
Servicios de Traslado y Viáticos	-	-	-	-	-	-
Servicios Oficiales	-	-	-	-	-	-
Otros Servicios Generales	-	-	-	-	-	-
Transferencias, Asignaciones, Subsidios y Otras Ayudas	-	-	-	-	-	-
Transferencias Internas y Asignaciones al Sector Público	-	-	-	-	-	-
Transferencias al Resto del Sector Público	-	-	-	-	-	-
Subsidios y Subvenciones	-	-	-	-	-	-
Ayudas Sociales	-	-	-	-	-	-
Pensiones y Jubilaciones	-	-	-	-	-	-
Transferencias a Fideicomisos, Mandatos y Otros Análogos	-	-	-	-	-	-
Transferencias a la Seguridad Social	-	-	-	-	-	-
Donativos	-	-	-	-	-	-
Transferencias al Exterior	-	-	-	-	-	-
Bienes Muebles, Inmuebles e Intangibles	-	-	-	-	-	-
Mobiliario y Equipo de Administración	-	-	-	-	-	-
Mobiliario y Equipo Educativo y Recreativo	-	-	-	-	-	-
Equipo e Instrumental Médico y de Laboratorio	-	-	-	-	-	-
Vehículos y Equipo de Transporte	-	-	-	-	-	-
Equipo de Defensa y Seguridad	-	-	-	-	-	-
Maquinaria, Otros Equipos y Herramientas	-	-	-	-	-	-
Activos Biológicos	-	-	-	-	-	-
Bienes Inmuebles	-	-	-	-	-	-
Activos Intangibles	-	-	-	-	-	-
Inversión Pública	-	-	-	-	-	-
Obra Pública en Bienes de Dominio Público	-	-	-	-	-	-
Obra Pública en Bienes Propios	-	-	-	-	-	-
Proyectos Productivos y Acciones de Fomento	-	-	-	-	-	-
Inversiones Financieras y Otras Provisiones	-	-	-	-	-	-
Inversiones Para el Fomento de Actividades Productivas	-	-	-	-	-	-
Acciones y Participaciones de Capital	-	-	-	-	-	-
Compra de Títulos y Valores	-	-	-	-	-	-
Concesión de Préstamos	-	-	-	-	-	-
Inversiones en Fideicomisos, Mandatos y Otros Análogos	-	-	-	-	-	-
Fideicomiso de Desastres Naturales (Informativo)	-	-	-	-	-	-
Otras Inversiones Financieras	-	-	-	-	-	-
Provisiones para Contingencias y Otras Erogaciones Especiales	-	-	-	-	-	-
Participaciones y Aportaciones	-	-	-	-	-	-
Participaciones	-	-	-	-	-	-
Aportaciones	-	-	-	-	-	-
Convenios	-	-	-	-	-	-
Deuda Pública	-	-	-	-	-	-
Amortización de la Deuda Pública	-	-	-	-	-	-
Intereses de la Deuda Pública	-	-	-	-	-	-
Comisiones de la Deuda Pública	-	-	-	-	-	-
Gastos de la Deuda Pública	-	-	-	-	-	-
Costo por Coberturas	-	-	-	-	-	-
Apoyos Financieros	-	-	-	-	-	-
Deudas de Ejercicios Fiscales Anteriores (Adefas)	-	-	-	-	-	-
Total de Egresos	8,450,000	90,000	8,540,000	6,136,628	6,136,628	2,403,372



COMISIÓN EJECUTIVA DE ATENCIÓN Y REPARACIÓN A VÍCTIMAS DEL ESTADO DE MORELOS

Estado Analítico del Ejercicio del Presupuesto de Egresos

Clasificación Administrativa

Del 1 de enero al 31 de diciembre de 2018

(Pesos)



Concepto	Egresos					Subejercicio
	Aprobado	Ampliaciones/ (Reducciones)	Modificado	Devengado	Pagado	
	1	2	3 = (1 + 2)	4	5	
Secretaría Ejecutiva de la Gobernatura	-	-	-	-	-	-
Secretaría de Gobierno	-	-	-	-	-	-
Secretaría de Hacienda	-	-	-	-	-	-
Secretaría de Economía	-	-	-	-	-	-
Secretaría de Desarrollo Agropecuario	-	-	-	-	-	-
Secretaría de Obras Públicas	-	-	-	-	-	-
Secretaría de Educación	-	-	-	-	-	-
Secretaría de Salud	-	-	-	-	-	-
Fiscalía General del Estado	-	-	-	-	-	-
Secretaría de Administración	-	-	-	-	-	-
Secretaría de la Contraloría	-	-	-	-	-	-
Comisión Estatal de Seguridad Pública	-	-	-	-	-	-
Consejería Jurídica	-	-	-	-	-	-
Secretaría de Turismo	-	-	-	-	-	-
Secretaría de Desarrollo Social	-	-	-	-	-	-
Secretaría del Trabajo	-	-	-	-	-	-
Secretaría de Cultura	-	-	-	-	-	-
Secretaría de Desarrollo Sustentable	-	-	-	-	-	-
Secretaría de Innovación, Ciencia y Tec.	-	-	-	-	-	-
Secretaría de Movilidad y Transporte	-	-	-	-	-	-
Gastos Institucionales	-	-	-	-	-	-
Total del Gasto	-	-	-	-	-	-

COMISIÓN EJECUTIVA DE ATENCIÓN Y REPARACIÓN A VÍCTIMAS DEL ESTADO DE MORELOS

Estado Analítico del Ejercicio del Presupuesto de Egresos

Clasificación Administrativa

Del 1 de enero al 31 de diciembre de 2018

Concepto	Egresos					Subejercicio
	Aprobado	Ampliaciones/ (Reducciones)	Modificado	Devengado	Pagado	
	1	2	3 = (1 + 2)	4	5	
Poder Ejecutivo	-	-	-	-	-	-
Poder Legislativo	-	-	-	-	-	-
Poder Judicial	-	-	-	-	-	-
Organismos Autónomos	-	-	-	-	-	-
Poder Ejecutivo de los Municipios	-	-	-	-	-	-
Total del Gasto	-	-	-	-	-	-

Sector Paraestatal del Gobierno del Estado de Morelos

Estado Analítico del Ejercicio del Presupuesto de Egresos

Clasificación Administrativa

Del 1 de enero al 31 de diciembre de 2018

Concepto	Egresos					Subejercicio
	Aprobado	Ampliaciones/ (Reducciones)	Modificado	Devengado	Pagado	
	1	2	3 = (1 + 2)	4	5	
Entidades Paraestatales y Fideicomisos No Empresariales y No Financieros	8,450,000	90,000	8,540,000	6,136,628	6,136,628	2,403,372
Instituciones Públicas de la Seguridad Social	-	-	-	-	-	-
Entidades Paraestatales Empresariales No Financieras con Participación Estatal Mayoritaria	-	-	-	-	-	-
Fideicomisos Empresariales No Financieros con Participación Estatal Mayoritaria	-	-	-	-	-	-
Entidades Paraestatales Empresariales Financieras Monetarias con Participación Estatal Mayoritaria	-	-	-	-	-	-
Entidades Paraestatales Empresariales Financieras No Monetarias con Participación Estatal Mayoritaria	-	-	-	-	-	-
Fideicomisos Financieros Públicos con Participación Estatal Mayoritaria	-	-	-	-	-	-
Total del Gasto	8,450,000	90,000	8,540,000	6,136,628	6,136,628	2,403,372



Concepto	Egresos					Subejercicio
	Aprobado	Ampliaciones/ (Reducciones)	Modificado	Devengado	Pagado	
Gasto No Etiquetado	8,450,000	90,000	8,540,000	6,136,628	6,136,628	2,403,372
Secretaría Ejecutiva de la Gubernatura	-	-	-	-	-	-
Secretaría de Gobierno	-	-	-	-	-	-
Secretaría de Hacienda	-	-	-	-	-	-
Secretaría de Economía	-	-	-	-	-	-
Secretaría de Desarrollo Agropecuario	-	-	-	-	-	-
Secretaría de Obras Públicas	-	-	-	-	-	-
Secretaría de Educación	-	-	-	-	-	-
Secretaría de Salud	-	-	-	-	-	-
Fiscalía General del Estado	-	-	-	-	-	-
Secretaría de Administración	-	-	-	-	-	-
Secretaría de la Contraloría	-	-	-	-	-	-
Comisión Estatal de Seguridad Pública	-	-	-	-	-	-
Consejería Jurídica	-	-	-	-	-	-
Secretaría de Turismo	-	-	-	-	-	-
Secretaría de Desarrollo Social	-	-	-	-	-	-
Secretaría del Trabajo	-	-	-	-	-	-
Secretaría de Cultura	-	-	-	-	-	-
Secretaría de Desarrollo Sustentable	-	-	-	-	-	-
Secretaría de Innovación, Ciencia y Tec.	-	-	-	-	-	-
Secretaría de Movilidad y Transporte	-	-	-	-	-	-
Gastos Institucionales	-	-	-	-	-	-
Poder Legislativo	-	-	-	-	-	-
Poder Judicial	-	-	-	-	-	-
Organismos Autónomos	-	-	-	-	-	-
Entidades Paraestatales y Fideicomisos No Empresariales y No Financieros	8,450,000	90,000	8,540,000	6,136,628	6,136,628	2,403,372
Fideicomisos Empresariales No Financieros con Participación Estatal Mayoritaria	-	-	-	-	-	-
Poder Ejecutivo de los Municipios	-	-	-	-	-	-
Gasto Etiquetado	-	-	-	-	-	-
Secretaría Ejecutiva de la Gubernatura	-	-	-	-	-	-
Secretaría de Gobierno	-	-	-	-	-	-
Secretaría de Hacienda	-	-	-	-	-	-
Secretaría de Economía	-	-	-	-	-	-
Secretaría de Desarrollo Agropecuario	-	-	-	-	-	-
Secretaría de Obras Públicas	-	-	-	-	-	-
Secretaría de Educación	-	-	-	-	-	-
Secretaría de Salud	-	-	-	-	-	-
Fiscalía General del Estado	-	-	-	-	-	-
Secretaría de Administración	-	-	-	-	-	-
Secretaría de la Contraloría	-	-	-	-	-	-
Comisión Estatal de Seguridad Pública	-	-	-	-	-	-
Consejería Jurídica	-	-	-	-	-	-
Secretaría de Turismo	-	-	-	-	-	-
Secretaría de Desarrollo Social	-	-	-	-	-	-
Secretaría del Trabajo	-	-	-	-	-	-
Secretaría de Cultura	-	-	-	-	-	-
Secretaría de Desarrollo Sustentable	-	-	-	-	-	-
Secretaría de Innovación, Ciencia y Tec.	-	-	-	-	-	-
Secretaría de Movilidad y Transporte	-	-	-	-	-	-
Gastos Institucionales	-	-	-	-	-	-
Poder Legislativo	-	-	-	-	-	-
Poder Judicial	-	-	-	-	-	-
Organismos Autónomos	-	-	-	-	-	-
Entidades Paraestatales y Fideicomisos No Empresariales y No Financieros	-	-	-	-	-	-
Fideicomisos Empresariales No Financieros con Participación Estatal Mayoritaria	-	-	-	-	-	-
Poder Ejecutivo de los Municipios	-	-	-	-	-	-
Total de Egresos	8,450,000	90,000	8,540,000	6,136,628	6,136,628	2,403,372



COMISIÓN EJECUTIVA DE ATENCIÓN Y REPARACIÓN A VÍCTIMAS DEL ESTADO DE MORELOS
Estado Analítico del Ejercicio del Presupuesto de Egresos
Clasificación Funcional (Finalidad y Función)
Del 1 de enero al 31 de diciembre de 2018
(Pesos)



Concepto	Egresos					Subejercicio
	Aprobado	Ampliaciones/ (Reducciones)	Modificado	Devengado	Pagado	
	1	2	3 = (1 + 2)	4	5	
Gobierno	8,450,000	90,000	8,540,000	6,136,628	6,136,628	2,403,372
Legislación	8,450,000	90,000	8,540,000	6,136,628	6,136,628	2,403,372
Justicia	-	-	-	-	-	-
Coordinación de la Política de Gobierno	-	-	-	-	-	-
Relaciones Exteriores	-	-	-	-	-	-
Asuntos Financieros y Hacendarios	-	-	-	-	-	-
Seguridad Nacional	-	-	-	-	-	-
Asuntos de Orden Público y de Seguridad Interior	-	-	-	-	-	-
Otros Servicios Generales	-	-	-	-	-	-
Desarrollo Social	-	-	-	-	-	-
Protección Ambiental	-	-	-	-	-	-
Vivienda y Servicios a la Comunidad	-	-	-	-	-	-
Salud	-	-	-	-	-	-
Recreación, Cultura y Otras Manifestaciones Sociales	-	-	-	-	-	-
Educación	-	-	-	-	-	-
Protección Social	-	-	-	-	-	-
Otros Asuntos Sociales	-	-	-	-	-	-
Desarrollo Económico	-	-	-	-	-	-
Asuntos Económicos, Comerciales y Laborales en General	-	-	-	-	-	-
Agropecuaria, Silvicultura, Pesca y Caza	-	-	-	-	-	-
Combustibles y Energía	-	-	-	-	-	-
Minería, Manufacturas y Construcción	-	-	-	-	-	-
Transporte	-	-	-	-	-	-
Comunicaciones	-	-	-	-	-	-
Turismo	-	-	-	-	-	-
Ciencia, Tecnología e Innovación	-	-	-	-	-	-
Otras Industrias y Otros Asuntos Económicos	-	-	-	-	-	-
Otras no Clasificadas en Funciones Anteriores	-	-	-	-	-	-
Transacciones de la Deuda Pública / Costo Financiero de la Deuda	-	-	-	-	-	-
Transferencias, Participaciones y Aportaciones entre Diferentes Niveles y Ordenes de Gobierno	-	-	-	-	-	-
Saneamiento del Sistema Financiero	-	-	-	-	-	-
Adeudos de Ejercicios Fiscales Anteriores	-	-	-	-	-	-
Total del Gasto	8,450,000	90,000	8,540,000	6,136,628	6,136,628	2,403,372

Concepto	Egresos					Subejercicio
	Aprobado	Ampliaciones/ (Reducciones)	Modificado	Devengado	Pagado	
Gasto No Etiquetado	8,450,000	90,000	8,540,000	6,136,628	6,136,628	2,403,372
<i>Gobierno</i>	<i>8,450,000</i>	<i>90,000</i>	<i>8,540,000</i>	<i>6,136,628</i>	<i>6,136,628</i>	<i>2,403,372</i>
Legislación	8,450,000	90,000	8,540,000	6,136,628	6,136,628	2,403,372
Justicia	-	-	-	-	-	-
Coordinación de la Política de Gobierno	-	-	-	-	-	-
Relaciones Exteriores	-	-	-	-	-	-
Asuntos Financieros y Hacendarios	-	-	-	-	-	-
Seguridad Nacional	-	-	-	-	-	-
Asuntos de Orden Público y de Seguridad Interior	-	-	-	-	-	-
Otros Servicios Generales	-	-	-	-	-	-
<i>Desarrollo Social</i>	-	-	-	-	-	-
Protección Ambiental	-	-	-	-	-	-
Vivienda y Servicios a la Comunidad	-	-	-	-	-	-
Salud	-	-	-	-	-	-
Recreación, Cultura y Otras Manifestaciones Sociales	-	-	-	-	-	-
Educación	-	-	-	-	-	-
Protección Social	-	-	-	-	-	-
Otros Asuntos Sociales	-	-	-	-	-	-
<i>Desarrollo Económico</i>	-	-	-	-	-	-
Asuntos Económicos, Comerciales y Laborales en Gral.	-	-	-	-	-	-
Agropecuaria, Silvicultura, Pesca y Caza	-	-	-	-	-	-
Combustibles y Energía	-	-	-	-	-	-
Minería, Manufacturas y Construcción	-	-	-	-	-	-
Transporte	-	-	-	-	-	-
Comunicaciones	-	-	-	-	-	-
Turismo	-	-	-	-	-	-
Ciencia, Tecnología e Innovación	-	-	-	-	-	-
Otras Industrias y Otros Asuntos Económicos	-	-	-	-	-	-
<i>Otras no Clasificadas en Funciones Anteriores</i>	-	-	-	-	-	-
Transacciones de la Deuda Pública / Costo Financiero de la Deuda	-	-	-	-	-	-
Transferencias, Participaciones y Aportaciones entre Diferentes Niveles y Ordenes de Gobierno	-	-	-	-	-	-
Saneamiento del Sistema Financiero	-	-	-	-	-	-
Adeudos de Ejercicios Fiscales Anteriores	-	-	-	-	-	-
Gasto Etiquetado	-	-	-	-	-	-
<i>Gobierno</i>	-	-	-	-	-	-
Legislación	-	-	-	-	-	-
Justicia	-	-	-	-	-	-
Coordinación de la Política de Gobierno	-	-	-	-	-	-
Relaciones Exteriores	-	-	-	-	-	-
Asuntos Financieros y Hacendarios	-	-	-	-	-	-
Seguridad Nacional	-	-	-	-	-	-
Asuntos de Orden Público y de Seguridad Interior	-	-	-	-	-	-
Otros Servicios Generales	-	-	-	-	-	-
<i>Desarrollo Social</i>	-	-	-	-	-	-
Protección Ambiental	-	-	-	-	-	-
Vivienda y Servicios a la Comunidad	-	-	-	-	-	-
Salud	-	-	-	-	-	-
Recreación, Cultura y Otras Manifestaciones Sociales	-	-	-	-	-	-
Educación	-	-	-	-	-	-
Protección Social	-	-	-	-	-	-
Otros Asuntos Sociales	-	-	-	-	-	-
<i>Desarrollo Económico</i>	-	-	-	-	-	-
Asuntos Económicos, Comerciales y Laborales en Gral.	-	-	-	-	-	-
Agropecuaria, Silvicultura, Pesca y Caza	-	-	-	-	-	-
Combustibles y Energía	-	-	-	-	-	-
Minería, Manufacturas y Construcción	-	-	-	-	-	-
Transporte	-	-	-	-	-	-
Comunicaciones	-	-	-	-	-	-
Turismo	-	-	-	-	-	-
Ciencia, Tecnología e Innovación	-	-	-	-	-	-
Otras Industrias y Otros Asuntos Económicos	-	-	-	-	-	-
<i>Otras no Clasificadas en Funciones Anteriores</i>	-	-	-	-	-	-
Transacciones de la Deuda Pública / Costo Financiero de la Deuda	-	-	-	-	-	-
Transferencias, Participaciones y Aportaciones entre Diferentes Niveles y Ordenes de Gobierno	-	-	-	-	-	-
Saneamiento del Sistema Financiero	-	-	-	-	-	-
Adeudos de Ejercicios Fiscales Anteriores	-	-	-	-	-	-
Total del Egresos	8,450,000	90,000	8,540,000	6,136,628	6,136,628	2,403,372

COMISION EJECUTIVA DE ATENCION Y REPARACION A VICTIMAS DEL ESTADO DE MORELOS
Estado Analítico del Ejercicio del Presupuesto de Egresos Detallado - LDF
Clasificación de Servicios Personales por Categoría
Del 1 de enero al 31 de diciembre de 2018
(Pesos)

COMISION EJECUTIVA DE
 ATENCION Y REPARACION
 A VICTIMAS DEL ESTADO
 DE MORELOS



Concepto	Egresos					Subejercicio
	Aprobado	Ampliaciones/ (Reducciones)	Modificado	Devengado	Pagado	
Gasto No Etiquetado	4,893,849	-	4,893,849	4,139,262	4,139,362	754,587
<i>Personal Administrativo y de Servicio Público</i>	<i>4,893,849</i>	-	<i>4,893,849</i>	<i>4,139,262</i>	<i>4,139,362</i>	<i>754,587</i>
<i>Magisterio</i>	-	-	-	-	-	-
<i>Servicios de Salud</i>	-	-	-	-	-	-
<i>Personal Administrativo</i>	-	-	-	-	-	-
<i>Personal Médico, Paramédico y afín</i>	-	-	-	-	-	-
<i>Seguridad Pública</i>	-	-	-	-	-	-
<i>Gastos Asociados a la Implementación de Nuevas Leyes Fed. o Reformas a las Mismas</i>	-	-	-	-	-	-
<i>Nombre del Programa o Ley 1</i>	-	-	-	-	-	-
<i>Nombre del Programa o Ley 2</i>	-	-	-	-	-	-
<i>Sentencias Laborales Definitivas</i>	-	-	-	-	-	-
Gasto Etiquetado	-	-	-	-	-	-
<i>Personal Administrativo y de Servicio Público</i>	-	-	-	-	-	-
<i>Magisterio</i>	-	-	-	-	-	-
<i>Servicios de Salud</i>	-	-	-	-	-	-
<i>Personal Administrativo</i>	-	-	-	-	-	-
<i>Personal Médico, Paramédico y afín</i>	-	-	-	-	-	-
<i>Seguridad Pública</i>	-	-	-	-	-	-
<i>Gastos Asociados a la Implementación de Nuevas Leyes Fed. o Reformas a las Mismas</i>	-	-	-	-	-	-
<i>Nombre del Programa o Ley 1</i>	-	-	-	-	-	-
<i>Nombre del Programa o Ley 2</i>	-	-	-	-	-	-
<i>Sentencias Laborales Definitivas</i>	-	-	-	-	-	-
Total del Gasto en Servicios Personales	4,893,849	-	4,893,849	4,139,262	4,139,362	754,587

COMISIÓN EJECUTIVA DE ATENCIÓN Y REPARACIÓN A VÍCTIMAS DEL ESTADO DE MORELOS
 Estado Analítico del Ejercicio del Presupuesto de Egresos
 Clasificación Económica (por Tipo de Gasto)
 Del 1 de enero al 31 de diciembre de 2018
 (Pesos)

Concepto	Egresos					Subejercicio
	Aprobado 1	Ampliaciones/ (Reducciones) 2	Modificado 3 = (1 + 2)	Devengado 4	Pagado 5	
Gasto Corriente	8,450,000	90,000	8,540,000	6,136,628	6,136,628	2,403,372
Gasto de Capital	-	-	-	-	-	-
Amortización de la Deuda y Disminución de Pasivos	-	-	-	-	-	-
Pensiones y Jubilaciones	-	-	-	-	-	-
Participaciones	-	-	-	-	-	-
Total del Gasto	8,450,000	90,000	8,540,000	6,136,628	6,136,628	2,403,372



COMISIÓN EJECUTIVA DE
ATENCIÓN Y REPARACIÓN
A VÍCTIMAS DEL ESTADO
DE MORELOS

Información Programática

CUENTA PÚBLICA TRIMESTRAL
COMISIÓN EJECUTIVA DE ATENCIÓN Y REPARACIÓN
A VÍCTIMAS DEL ESTADO DE MORELOS
ENERO - DICIEMBRE

2018

COMISIÓN EJECUTIVA DE ATENCIÓN Y REPARACIÓN A VÍCTIMAS DEL ESTADO DE MORELOS
Gasto por Categoría Programática
Del 1 de enero al 31 de diciembre de 2018
(Pesos)



COMISIÓN EJECUTIVA DE
ATENCIÓN Y REPARACIÓN
A VÍCTIMAS DEL ESTADO
DE MORELOS

Concepto	Egresos					Subejercicio
	Aprobado	Ampliaciones/ (Reducciones)	Modificado	Devengado	Pagado	
	1	2	3 = (1 + 2)	4	5	6 = (3 - 4)
Programas						
Subsidios: Sector Social y Privado o Ent. Federativas y Municipios						
Sujetos a Reglas de Operación	-	-	-	-	-	-
Otros Subsidios	-	-	-	-	-	-
Desempeño de las Funciones	8,450,000	90,000	8,540,000	6,136,628	6,136,628	2,403,372
Prestación de Servicios Públicos	-	-	-	-	-	-
Provisión de Bienes Públicos	-	-	-	-	-	-
Planeación, Seguimiento y Evaluación de Políticas Públicas	-	-	-	-	-	-
Promoción y Fomento	-	-	-	-	-	-
Regulación y Supervisión	-	-	-	-	-	-
Funciones de las Fuerzas Armadas (Únicamente Gobierno Federal)	-	-	-	-	-	-
Específicos	8,450,000	90,000	8,540,000	6,136,628	6,136,628	2,403,372
Proyectos de Inversión	-	-	-	-	-	-
Administrativos y de Apoyo						
Apoyo al Proceso Presupuestario y para Mejorar la Eficiencia Institucional	-	-	-	-	-	-
Apoyo a la Función Pública y al Mejoramiento de la Gestión	-	-	-	-	-	-
Operaciones Ajenas	-	-	-	-	-	-
Compromisos						
Obligaciones de Cumplimiento de Resolución Jurisdiccional	-	-	-	-	-	-
Desastres Naturales	-	-	-	-	-	-
Obligaciones						
Pensiones y Jubilaciones	-	-	-	-	-	-
Aportaciones a la Seguridad Social	-	-	-	-	-	-
Aportaciones a Fondos de Estabilización	-	-	-	-	-	-
Aportaciones a Fondos de Inversión y Reestructura de Pensiones	-	-	-	-	-	-
Programas de Gasto Federalizado (Gobierno Federal)						
Gasto Federalizado	-	-	-	-	-	-
Participaciones a Entidades Federativas y Municipios						
Costo financiero, deuda o apoyos a deudores y ahorradores de la banca	-	-	-	-	-	-
Adeudos de ejercicios fiscales anteriores						
Adeudos de ejercicios fiscales anteriores	-	-	-	-	-	-
Total del Gasto	8,450,000	90,000	8,540,000	6,136,628	6,136,628	2,403,372

COMISIÓN EJECUTIVA DE ATENCIÓN Y REPARACIÓN A VÍCTIMAS DEL ESTADO DE MORELOS

Indicadores de Postura Fiscal

Del 1 de enero al 31 de diciembre de 2018

(Pesos)

COMISIÓN EJECUTIVA DE
ATENCIÓN Y REPARACIÓN
A VÍCTIMAS DEL ESTADO
DE MORELOS



Concepto	Estimado	Devengado	Pagado ³
I. Ingresos Presupuestarios (I=1+2)	8,450,000	4,867,360	4,867,360
1. Ingresos del Gobierno de la Entidad Federativa 1	8,450,000	4,867,360	4,867,360
2. Ingresos del Sector Paraestatal 1	-	-	-
II. Egresos Presupuestarios (II=3+4)	8,450,000	6,136,628	6,136,628
3. Egresos del Gobierno de la Entidad Federativa 2	-	-	-
4. Egresos del Sector Paraestatal 2	8,450,000	6,136,628	6,136,628
III. Balance Presupuestario (Superávit o Déficit) (III = I - II)	-	(1,269,268)	(1,269,268)

Concepto	Estimado	Devengado	Pagado ³
III. Balance presupuestario (Superávit o Déficit)	-	(1,269,268)	(1,269,268)
IV. Intereses, Comisiones y Gastos de la Deuda	-	-	-
V. Balance Primario (Superávit o Déficit) (V= III - IV)	-	(1,269,268)	(1,269,268)

Concepto	Estimado	Devengado	Pagado ³
A. Financiamiento	-	-	-
B. Amortización de la deuda	-	-	-
C. Endeudamiento ó desendeudamiento (C = A - B)	-	-	-

1 Los Ingresos que se presentan son los ingresos presupuestarios totales sin incluir los ingresos por financiamientos. Los Ingresos del Gobierno de la Entidad Federativa corresponden a los del Poder Ejecutivo, Legislativo Judicial y Autónomos.

2 Los egresos que se presentan son los egresos presupuestarios totales sin incluir los egresos por amortización. Los egresos del Gobierno de la Entidad Federativa corresponden a los del Poder Ejecutivo, Legislativo, Judicial y Órganos Autónomos.

3 Para Ingresos se reportan los ingresos recaudados; para egresos se reportan los egresos pagados.



COMISIÓN EJECUTIVA DE
ATENCIÓN Y REPARACIÓN
A VÍCTIMAS DEL ESTADO
DE MORELOS

Anexos

CUENTA PÚBLICA TRIMESTRAL
COMISIÓN EJECUTIVA DE ATENCIÓN Y REPARACIÓN
A VÍCTIMAS DEL ESTADO DE MORELOS
ENERO - DICIEMBRE

2018



MORELOS
2018 - 2024



Comisión Estatal de Arbitraje Médico

CUENTA PÚBLICA CONSOLIDADA
ENTIDADES PARAESTATALES
ENERO - DICIEMBRE

2018



Introducción

Introducción

La Comisión Estatal de Arbitraje Médico, nace para subsanar la falta de mecanismos que permitan garantizar que el acceso a los servicios de salud se dé en igualdad de circunstancias para todas las y los usuarios; esto en virtud de que la normatividad que regula a la Asistencia Social, Sector Privado, Institutos y Centros de Salud no incluyen en su legislación procedimientos específicos que le permitan a las y los usuarios exigir sus derechos sin la necesidad de asesoría jurídica profesional; para combatir este problema, el Gobierno del Estado de Morelos, a través de la COESAMOR, proporciona a la sociedad un instrumento confidencial, imparcial, ágil y gratuito que les permite exigir su derecho a la salud en caso de incumplimiento o insatisfacción en el servicio recibido, a través de un proceso eficiente, y sin la necesidad de que las y los usuarios gasten adicionalmente en la contratación de servicios de asesoría jurídica.

Con la finalidad de dar cumplimiento en materia de contabilidad gubernamental, la información financiera que integra el presente documento, pretende ser una herramienta para nuestros usuarios internos y externos a fin de que conozcan el destino y uso de los recursos públicos que se asignan a este organismo público descentralizado.



Información Contable

CUENTA PÚBLICA | 2018
CUARTO TRIMESTRE
COMISIÓN ESTATAL DE ARBITRAJE MÉDICO



Concepto	2018	2017	Concepto	2018	2017
INGRESOS Y OTROS BENEFICIOS			GASTOS Y OTRAS PÉRDIDAS		
Ingresos de la Gestión	-	974,062	Gastos de Funcionamiento	3,597,850	4,443,133
Impuestos	-	-	Servicios Personales	2,835,003	3,023,129
Cuotas y Aportaciones de Seguridad Social	-	-	Materiales y Suministros	193,944	226,987
Contribuciones de Mejoras	-	-	Servicios Generales	568,903	1,193,017
Derechos	-	-	Transferencias, Asignaciones, Subsidios y Otras Ayudas	613,906	-
Productos de Tipo Corriente	-	-	Transferencias Internas y Asignaciones al Sector Público	-	-
Aprovechamientos de Tipo Corriente	-	-	Transferencias al Resto del Sector Público	-	-
Ingresos por Venta de Bienes y Servicios	-	-	Subsidios y Subvenciones	-	-
Ingresos no Comprendidos en Las Fracciones de La Ley de	-	974,062	Ayudas Sociales	-	-
Ingresos Causados en Ejercicios Fiscales Anteriores	-	-	Pensiones y Jubilaciones	613,906	-
Pendientes de Liquidación o Pago	-	-	Transf. a Fideicomisos, Mandatos y Contratos Análogos	-	-
Participaciones, Aportaciones, Transferencias,	4,543,886	3,909,000	Transferencias a la Seguridad Social	-	-
Asignaciones, Subsidios y Otras Ayudas	-	-	Donativos	-	-
Participaciones y Aportaciones	4,543,886	3,909,000	Transferencias al Exterior	-	-
Transferencias, Asignaciones, Subsidios y Otras ayudas	-	-	Participaciones y Aportaciones	-	-
Otros Ingresos y Beneficios	1,741	32,916	Participaciones	-	-
Ingresos Financieros	1,741	32,916	Aportaciones	-	-
Incremento por Variación de Inventarios	-	-	Convenios	-	-
Disminución del Exceso de Estimaciones por Pérdida o	-	-	Intereses, Comisiones y Otros Gastos de la Deuda Pub.	-	-
Deterioro u Obsolescencia	-	-	Intereses de la Deuda Pública	-	-
Disminución del Exceso de Provisiones	-	-	Comisiones de la Deuda Pública	-	-
Otros Ingresos y Beneficios Varios	-	-	Gastos de la Deuda Pública	-	-
			Costo por Coberturas	-	-
			Apoyos Financieros	-	-
Total de Ingresos y Otros Beneficios	4,545,627	4,915,978	Otros Gastos y Pérdidas Extraordinarias	117,553	27,388
			Estimaciones, Depreciaciones, Deterioros, Obsolescencia y	117,553	27,388
			Amortizaciones	-	-
			Provisiones	-	-
			Disminución de Inventarios	-	-
			Aumento por Insuficiencia de Estimaciones por Pérdida o	-	-
			Deterioro y Obsolescencia	-	-
			Aumento por Insuficiencia de Provisiones	-	-
			Otros Gastos	-	-
			Inversión Pública	-	-
			Inversión Pública no Capitalizable	-	-
			Total de Gastos y Otras Pérdidas	4,329,309	4,470,521
			Resultados del Ejercicio (Ahorro/Desahorro)	216,318	445,457

Bajo protesta de decir verdad declaramos que los Estados Financieros y sus Notas son razonablemente correctos y responsabilidad del emisor.



CONCEPTO	2018	2017	CONCEPTO	2018	2017
ACTIVO			PASIVO		
Activo Circulante			Pasivo Circulante		
Efectivo y Equivalentes	891,349	448,600	Cuentas por Pagar a Corto Plazo	520,085	351,347
Derechos a Recibir Efectivo o Equivalentes	-	-	Documentos por Pagar a Corto Plazo	-	-
Derechos a Recibir Bienes o Servicios	-	-	Porción a Corto Plazo de la Deuda Pública a Largo Plazo	-	-
Inventarios	-	-	Títulos y Valores a Corto Plazo	-	-
Almacenes	-	-	Pasivos Diferidos a Corto Plazo	-	-
Estimación por Pérdida o Deterioro de Activos Circulantes	-	-	Fondos y Bienes de Terceros en Garantía y/o Administración a Corto Plazo	-	-
Otros Activos Circulantes	-	-	Provisiones a Corto Plazo	-	-
Total de Activos Circulantes	891,349	448,600	Otros Pasivos a Corto Plazo	-	-
			Total de Pasivos Circulantes	520,085	351,347
Activo No Circulante			Pasivo No Circulante		
Inversiones Financieras a Largo Plazo	-	-	Cuentas por Pagar a Largo Plazo	-	-
Derechos a Recibir Efectivo o Equivalentes a Largo Plazo	-	-	Documentos por Pagar a Largo Plazo	-	-
Bienes Inmuebles, Infraestructura y Construcciones en Proceso	-	-	Deuda Pública a Largo Plazo	-	-
Bienes Muebles	911,323	960,310	Pasivos Diferidos a Largo Plazo	-	-
Activos Intangibles	-	-	Fondos y Bienes de Terceros en Garantía y/o en Administración a Largo Plazo	-	-
Depreciación, Deterioro y Amortización Acumulada de Bienes	(537,333)	(513,603)	Provisiones a Largo Plazo	-	-
Activos Diferidos	-	-	Total de Pasivos No Circulantes	-	-
Estimación por Pérdida o Deterioro de Activos no Circulantes	-	-	Total del Pasivo	520,085	351,347
Otros Activos no Circulantes	-	-	HACIENDA PÚBLICA / PATRIMONIO		
Total de Activos No Circulantes	373,990	446,707	Hacienda Pública / Patrimonio Contribuido	-	-
Total del Activo	1,265,339	895,307	Aportaciones	-	-
			Donaciones de Capital	-	-
			Actualización de la Hacienda Pública / Patrimonio	-	-
			Hacienda Pública / Patrimonio Generado	745,254	543,960
			Resultados del Ejercicio (Ahorro / Desahorro)	216,318	445,457
			Resultados de Ejercicios Anteriores	527,260	81,804
			Revalúos	1,676	16,699
			Reservas	-	-
			Rectificaciones de Resultados de Ejercicios Anteriores	-	-
			Exceso o Insuficiencia en la Actualización de la Hacienda Pública / Patrimonio	-	-
			Resultado por Posición Monetaria	-	-
			Resultado por Tenencia de Activos no Monetarios	-	-
			Total Hacienda Pública / Patrimonio	745,254	543,960
			Total del Pasivo y Hacienda Pública / Patrimonio	1,265,339	895,307

Bajo protesta de decir verdad declaramos que los Estados Financieros y sus Notas son razonablemente correctos y responsabilidad del emisor.

CONCEPTO	31 de diciembre 2018	31 de diciembre 2017	CONCEPTO	31 de diciembre 2018	31 de diciembre 2017
ACTIVO			PASIVO		
Activo Circulante			Pasivo Circulante		
Efectivo y Equivalentes	891,349	448,600	Cuentas por Pagar a Corto Plazo	520,085	351,347
Efectivo	244,254	162,169	Servicios Personales por Pagar a Corto Plazo	520,085	351,347
Bancos/Tesorería	647,095	286,431	Proveedores por Pagar a Corto Plazo	-	-
Bancos/Dependencias y Otros	-	-	Contratistas por Obras Públicas por Pagar a Corto Plazo	-	-
Inversiones Temporales (Hasta 3 meses)	-	-	Participaciones y Aportaciones por Pagar a Corto Plazo	-	-
Fondos con Afectación Específica	-	-	Transferencias Otorgadas por Pagar a Corto Plazo	-	-
Depósitos de Fondos de Terceros en Garantía y/o Admón.	-	-	Int., Comisiones y Otros Gastos de la Deuda Púb. por Pagar a Corto Plazo	-	-
Otros Efectivos y Equivalentes	-	-	Retenciones y Contribuciones por Pagar a Corto Plazo	-	-
	-	-	Devoluciones de la Ley de Ingresos por Pagar a Corto Plazo	-	-
	-	-	Otras Cuentas por Pagar a Corto Plazo	-	-
Derechos a Recibir Efectivo o Equivalentes			Documentos por Pagar a Corto Plazo	-	-
Inversiones Financieras de Corto Plazo	-	-	Documentos Comerciales por Pagar a Corto Plazo	-	-
Cuentas por Cobrar a Corto Plazo	-	-	Documentos con Contratistas por Obras Púb. por Pagar a Corto Plazo	-	-
Deudores Diversos por Cobrar a Corto Plazo	-	-	Otros Documentos por Pagar a Corto Plazo	-	-
Ingresos por Recuperar a Corto Plazo	-	-	Porción a Corto Plazo de la Deuda Pública a Largo Plazo	-	-
Deudores por Anticipos de la Tesorería a Corto Plazo	-	-	Porción a Corto Plazo de la Deuda Pública	-	-
Préstamos Otorgados a Corto Plazo	-	-	Porción a Corto Plazo de Arrendamiento Financiero	-	-
Otros Derechos a Recibir Efectivo o Equiv. a Corto Plazo	-	-	Títulos y Valores a Corto Plazo	-	-
Derechos a Recibir Bienes o Servicios			Pasivos Diferidos a Corto Plazo	-	-
Ant. a Proveedores por Adq. de Bienes y Prest. de Serv. a Corto Plazo	-	-	Ingresos Cobrados por Adelantado a Corto Plazo	-	-
Ant. a Proveedores por Adq. de Bienes Inm. y Muebles a Corto Plazo	-	-	Intereses Cobrados por Adelantado a Corto Plazo	-	-
Ant. a Proveedores por Adq. de Bienes Intangibles a Corto Plazo	-	-	Otros Pasivos Diferidos a Corto Plazo	-	-
Anticipo a Contratistas por Obras Públicas a Corto Plazo	-	-	Fondos y Bienes de Terceros en Garantía y/o Admón. a C. P.	-	-
Otros Derechos a Recibir Bienes o Servicios a Corto Plazo	-	-	Fondos en Garantía a Corto Plazo	-	-
Inventarios			Fondos en Administración a Corto Plazo	-	-
Inventario de Mercancías para Venta	-	-	Fondos Contingentes a Corto Plazo	-	-
Inventario de Mercancías Terminadas	-	-	Fondos de Fideicomisos, Mandatos y Contratos Análogos a Corto Plazo	-	-
Inventario de Mercancías en Proceso de Elaboración	-	-	Otros Fondos de Terceros en Garantía y/o Administración a Corto Plazo	-	-
Inventario de Materias Primas, Mat. y Suministros para Producción	-	-	Valores y Bienes en Garantía a Corto Plazo	-	-
Bienes en Tránsito	-	-	Provisiones a Corto Plazo	-	-
Almacenes			Provisión para Demandas y Juicios a Corto Plazo	-	-
Estimación por Pérdida o Deterioro de Activos Circulantes	-	-	Provisión para Contingencias a Corto Plazo	-	-
Est. para Clas. Incobrables por Derechos a Recibir Efectivo o Equiv.	-	-	Otras Provisiones a Corto Plazo	-	-
Estimación por Deterioro de Inventarios	-	-	Otros Pasivos a Corto Plazo	-	-
Otros Activos Circulantes			Ingresos por Clasificar	-	-
Valores en Garantía	-	-	Otros Pasivos Circulantes	-	-
Bienes en Garantía (excluye depósitos de fondos)	-	-			
Bienes Deriv. de Embargos, Decom., Aseguramientos y Dación en Pago	-	-			
Adquisición con Fondos de Terceros	-	-			
Total de Activos Circulantes	891,349	448,600	Total de Pasivos Circulantes	520,085	351,347

CONCEPTO	31 de diciembre 2018	31 de diciembre 2017	CONCEPTO	31 de diciembre 2018	31 de diciembre 2017
Activo No Circulante			Pasivo No Circulante		
Inversiones Financieras a Largo Plazo	-	-	Cuentas por Pagar a Largo Plazo	-	-
Derechos a Recibir Efectivo o Equivalentes a Largo Plazo	-	-	Documentos por Pagar a Largo Plazo	-	-
Bienes Inmuebles, Infraestructura y Const. en Proceso	-	-	Deuda Pública a Largo Plazo	-	-
Bienes Muebles	911,323	960,310	Pasivos Diferidos a Largo Plazo	-	-
Activos Intangibles	-	-	Fdos. y Bienes de Terceros en Garantía y/o en Admón. a L.P.	-	-
Depreciación, Deterioro y Amortización Acumulada de Bienes	(537,333)	(513,603)	Provisiones a Largo Plazo	-	-
Activos Diferidos	-	-	Total de Pasivos No Circulantes	-	-
Estimación por Pérdida o Deterioro de Activos no Circulantes	-	-	Total del Pasivo	520,085	351,347
Otros Activos no Circulantes	-	-			
Total de Activos No Circulantes	373,990	446,707	HACIENDA PÚBLICA / PATRIMONIO		
Total del Activo	1,265,339	895,307	Hacienda Pública / Patrimonio Contribuido	-	-
			Aportaciones	-	-
			Donaciones de Capital	-	-
			Actualización de la Hacienda Pública / Patrimonio	-	-
			Hacienda Pública / Patrimonio Generado	745,254	543,960
			Resultados del Ejercicio (Ahorro / Desahorro)	216,318	445,457
			Resultados de Ejercicios Anteriores	527,260	81,804
			Revalúos	1,676	16,699
			Reservas	-	-
			Rectificaciones de Resultados de Ejercicios Anteriores	-	-
			Exceso o Insuficiencia en la Actualización de la Hacienda Pública / Patrimonio	-	-
			Resultado por Posición Monetaria	-	-
			Resultado por Tenencia de Activos no Monetarios	-	-
			Total Hacienda Pública / Patrimonio	745,254	543,960
			Total del Pasivo y Hacienda Pública / Patrimonio	1,265,339	895,307

Bajo protesta de decir verdad declaramos que los Estados Financieros y sus Notas son razonablemente correctos y responsabilidad del emisor.



Concepto	Origen	Aplicación	Concepto	Origen	Aplicación
ACTIVO	72,717	442,749	PASIVO	168,738	-
Activo Circulante	-	442,749	Pasivo Circulante	168,738	-
Efectivo y Equivalentes	-	442,749	Cuentas por Pagar a Corto Plazo	168,738	-
Derechos a Recibir Efectivo o Equivalentes	-	-	Documentos por Pagar a Corto Plazo	-	-
Derechos a Recibir Bienes o Servicios	-	-	Porción a Corto Plazo de la Deuda Pública a Largo Plazo	-	-
Inventarios	-	-	Títulos y Valores a Corto Plazo	-	-
Almacenes	-	-	Pasivos Diferidos a Corto Plazo	-	-
Estimación por Pérdida o Deterioro de Activos Circulantes	-	-	Fdos. y Bienes de Terceros en Garantía y/o Admón. a C. P.	-	-
Otros Activos Circulantes	-	-	Provisiones a Corto Plazo	-	-
	-	-	Otros Pasivos a Corto Plazo	-	-
Activo No Circulante	72,717	-	Pasivo No Circulante	-	-
Inversiones Financieras a Largo Plazo	-	-	Cuentas por Pagar a Largo Plazo	-	-
Derechos a Recibir Efectivo o Equivalentes a Largo Plazo	-	-	Documentos por Pagar a Largo Plazo	-	-
Bienes Inmuebles, Infraestructura y Constr. en Proceso	-	-	Deuda Pública a Largo Plazo	-	-
Bienes Muebles	48,987	-	Pasivos Diferidos a Largo Plazo	-	-
Activos Intangibles	-	-	Fdos. y Bienes de Terceros en Garantía y/o Admón. a L. P.	-	-
Depreciación, Deterioro y Amort. Acumulada de Bienes	23,730	-	Provisiones a Largo Plazo	-	-
Activos Diferidos	-	-		-	-
Est. por Pérdida o Deterioro de Activos no Circulantes	-	-	HACIENDA PÚBLICA / PATRIMONIO	445,456	244,162
Otros Activos no Circulantes	-	-	Hacienda Pública / Patrimonio Contribuido	-	-
	-	-	Aportaciones	-	-
	-	-	Donaciones de Capital	-	-
	-	-	Actualización de la Hacienda Pública / Patrimonio	-	-
	-	-	Hacienda Pública / Patrimonio Generado	445,456	244,162
	-	-	Resultados del Ejercicio (Ahorro / Desahorro)	-	229,139
	-	-	Resultados de Ejercicios Anteriores	445,456	-
	-	-	Revalúos	-	15,023
	-	-	Reservas	-	-
	-	-	Rectificaciones de Resultados de Ejercicios Anteriores	-	-
	-	-	Exceso o Insuficiencia en la Actualización de la Hacienda Pública / Patrimonio	-	-
	-	-	Resultado por Posición Monetaria	-	-
	-	-	Resultado por Tenencia de Activos no Monetarios	-	-

Bajo protesta de decir verdad declaramos que los Estados Financieros y sus Notas son razonablemente correctos y responsabilidad del emisor.



Concepto	1 Saldo Inicial	2 Cargos del Periodo	3 Abonos del Periodo	Saldo Final 4 = (1 + 2 - 3)	Variación del Periodo (4 - 1)
ACTIVO					
Activo Circulante	895,307	10,058,593	9,688,561	1,265,339	370,032
Efectivo y Equivalentes	448,600	9,971,019	9,528,270	891,349	442,749
Derechos a Recibir Efectivo o Equivalentes	448,600	9,949,703	9,506,954	891,349	442,749
Derechos a Recibir Bienes o Servicios	-	-	-	-	-
Inventarios	-	21,316	21,316	-	-
Almacenes	-	-	-	-	-
Estimación por Pérdida o Deterioro de Activos Circulantes	-	-	-	-	-
Otros Activos Circulantes	-	-	-	-	-
Activo No Circulante	446,707	87,574	160,291	373,990	(72,717)
Inversiones Financieras a Largo Plazo	-	-	-	-	-
Derechos a Recibir Efectivo o Equivalentes a Largo Plazo	-	-	-	-	-
Bienes Inmuebles, Infraestructura y Constr. en Proceso	-	-	-	-	-
Bienes Muebles	960,310	59,860	108,847	911,323	(48,987)
Activos Intangibles	-	-	-	-	-
Depreciación, Deterioro y Amort. Acumulada de Bienes	(513,603)	27,714	51,444	(537,333)	(23,730)
Activos Diferidos	-	-	-	-	-
Est. por Pérdida o Deterioro de Activos no Circulantes	-	-	-	-	-
Otros Activos no Circulantes	-	-	-	-	-

Bajo protesta de decir verdad declaramos que los Estados Financieros y sus Notas son razonablemente correctos y responsabilidad del emisor.



Denominación de las Deudas	Moneda de Contratación	Institución o País Acreedor	Saldo Inicial del Periodo	Saldo Final del Periodo
DEUDA PÚBLICA				
Corto Plazo				
Deuda Interna	Pesos		-	-
Instituciones de Crédito			-	-
Títulos y Valores			-	-
Arrendamientos Financieros			-	-
Deuda Externa	Pesos		-	-
Organismos Financieros Internacionales			-	-
Deuda Bilateral			-	-
Títulos y Valores			-	-
Arrendamientos Financieros			-	-
<i>Subtotal a Corto Plazo</i>			-	-
Largo Plazo				
Deuda Interna	Pesos		-	-
Instituciones de Crédito			-	-
Títulos y Valores			-	-
Arrendamientos Financieros			-	-
Deuda Externa	Pesos		-	-
Organismos Financieros Internacionales			-	-
Deuda Bilateral			-	-
Títulos y Valores			-	-
Arrendamientos Financieros			-	-
<i>Subtotal a Largo Plazo</i>			-	-
Otros Pasivos			351,347	520,085
Total Deuda y Otros Pasivos			351,347	520,085

Bajo protesta de decir verdad declaramos que los Estados Financieros y sus Notas son razonablemente correctos y responsabilidad del emisor.



Denominación de las Deudas	Moneda de Contratación	Institución o País Acreedor	Saldo Inicial del Periodo	Saldo Final del Periodo
DEUDA PÚBLICA				
Corto Plazo				
Deuda Interna	Pesos		-	-
Instituciones de Crédito			-	-
Títulos y Valores			-	-
Arrendamientos Financieros			-	-
Deuda Externa	Pesos		-	-
Organismos Financieros Internacionales			-	-
Deuda Bilateral			-	-
Títulos y Valores			-	-
Arrendamientos Financieros			-	-
<i>Subtotal a Corto Plazo</i>			-	-
Largo Plazo				
Deuda Interna	Pesos		-	-
Instituciones de Crédito			-	-
Títulos y Valores			-	-
Arrendamientos Financieros			-	-
Deuda Externa	Pesos		-	-
Organismos Financieros Internacionales			-	-
Deuda Bilateral			-	-
Títulos y Valores			-	-
Arrendamientos Financieros			-	-
<i>Subtotal a Largo Plazo</i>			-	-
Otros Pasivos			351,347	520,085
Total Deuda y Otros Pasivos			351,347	520,085

Bajo protesta de decir verdad declaramos que los Estados Financieros y sus Notas son razonablemente correctos y responsabilidad del emisor.



Denominación de la Deuda Pública y Otros Pasivos	Saldo al 31 de Diciembre de 2017	Disposiciones del Periodo	Amortizaciones del Periodo	Revaluaciones, Reclasificaciones y Otros Ajustes	Saldo Final del Periodo	Pago de Intereses del Periodo	Pago de Comisiones y demás costos asociados durante el Periodo
Deuda Pública	-	-	-	-	-	-	-
<i>Corto Plazo</i>	-	-	-	-	-	-	-
<i>Instituciones de Crédito</i>	-	-	-	-	-	-	-
<i>Títulos y Valores</i>	-	-	-	-	-	-	-
<i>Arrendamientos Financieros</i>	-	-	-	-	-	-	-
<i>Largo Plazo</i>	-	-	-	-	-	-	-
<i>Instituciones de Crédito</i>	-	-	-	-	-	-	-
<i>Títulos y Valores</i>	-	-	-	-	-	-	-
<i>Arrendamientos Financieros</i>	-	-	-	-	-	-	-
Otros Pasivos	351,347	-	-	-	520,085	-	-
Total de la Deuda Pública y Otros Pasivos	351,347	-	-	-	520,085	-	-
Deuda Contingente¹ (Informativo)							
Deuda Contingente 1	-	-	-	-	-	-	-
Deuda Contingente 2	-	-	-	-	-	-	-
Deuda Contingente xx	-	-	-	-	-	-	-
Valor de Instrumentos Bono Cupón Cero²							
Instrumento Bono Cupón Cero 1	-	-	-	-	-	-	-
Instrumento Bono Cupón Cero 2	-	-	-	-	-	-	-
Instrumento Bono Cupón Cero 3	-	-	-	-	-	-	-

1 Se refiere a cualquier Financiamiento sin fuente o garantía de pago definida, que sea asumida de manera solidaria o subsidiaria por las Entidades Federativas con sus Municipios, organismos descentralizados y empresas de participación estatal mayoritaria y fideicomisos, locales o municipales, y por los Municipios con sus respectivos organismos descentralizados y empresas de participación municipal mayoritaria.

2 Se refiere al valor del Bono Cupón Cero que respalda el pago de los créditos asociados al mismo (Activo).

Obligaciones a Corto Plazo	Monto Contratado	Plazo Pactado	Tasa de Interés	Comisiones y Costos Relacionados	Tasa Efectiva
Obligaciones a Corto Plazo (Informativo)					
Crédito 1	-	-	-	-	-
Crédito 2	-	-	-	-	-
Crédito xx	-	-	-	-	-

Bajo protesta de decir verdad declaramos que los Estados Financieros y sus Notas son razonablemente correctos y responsabilidad del emisor.



Denominación de las Obligaciones Diferentes de Financiamiento	Fecha del Contrato	Fecha de inicio de operación del proyecto	Fecha de vencimiento	Monto de la inversión pactado	Plazo pactado	Monto promedio mensual del pago de la contraprestación	Monto promedio mensual del pago correspondiente al pago de inversión	Monto pagado de la inversión al 31 de diciembre de 2018	Monto pagado de la inversión actualizado al 31 de diciembre de 2018	Saldo pendiente por pagar de la inversión al 31 de diciembre de 2018
Asociaciones Público Privadas (APP 's)				-				-	-	-
APP 1				-				-	-	-
APP 2				-				-	-	-
APP 3				-				-	-	-
APP XX				-				-	-	-
Otros Instrumentos				-				-	-	-
Otro Instrumento 1				-				-	-	-
Otro Instrumento 2				-				-	-	-
Otro Instrumento 3				-				-	-	-
Otro Instrumento xx				-				-	-	-
Total de Obligaciones Diferentes de Financiamiento				-				-	-	-

NO APLICA

Bajo protesta de decir verdad declaramos que los Estados Financieros y sus Notas son razonablemente correctos y responsabilidad del emisor.



Concepto	Hacienda Pública/Patrimonio Contribuido	Hacienda Pública/Patrimonio Generado de Ejercicios Anteriores	Hacienda Pública/Patrimonio Generado del Ejercicio	Exceso o Insuficiencia en la Actualización de la Hacienda Pública / Patrimonio	TOTAL
Hacienda Pública / Patrimonio Contribuido Neto de 2017					
Aportaciones	-	-	-	-	-
Donaciones de Capital	-	-	-	-	-
Actualización de la Hacienda Pública / Patrimonio	-	-	-	-	-
Hacienda Pública / Patrimonio Generado Neto de 2017					
Resultados del Ejercicio (Ahorro / Desahorro)	-	98,503	445,457	-	543,960
Resultados de Ejercicios Anteriores	-	81,804	445,457	-	445,457
Revalúos	-	16,699	-	-	81,804
Reservas	-	-	-	-	16,699
Rectificaciones de Resultados de Ejercicios Anteriores	-	-	-	-	-
Exceso o Insuficiencia en la Actualización de la Hacienda Pública / Patrimonio Neto de 2017					
Resultado por Posición Monetaria	-	-	-	-	-
Resultado por Tenencia de Activos no Monetarios	-	-	-	-	-
Hacienda Pública / Patrimonio Neto Final de 2017					
	-	98,503	445,457	-	543,960
Cambios en la Hacienda Pública / Patrimonio Contribuido Neto de 2018					
Aportaciones	-	-	-	-	-
Donaciones de Capital	-	-	-	-	-
Actualización de la Hacienda Pública / Patrimonio	-	-	-	-	-
Variaciones de la Hacienda Pública / Patrimonio Generado Neto de 2018					
Resultados del Ejercicio (Ahorro / Desahorro)	-	445,456	(244,162)	-	201,294
Resultados de Ejercicios Anteriores	-	445,456	216,318	-	216,318
Revalúos	-	-	(445,457)	-	(1)
Reservas	-	-	(15,023)	-	(15,023)
Rectificaciones de Resultados de Ejercicios Anteriores	-	-	-	-	-
Cambios en el Exceso o Insuficiencia en la Actualización de la Hacienda Pública / Patrimonio Neto de 2018					
Resultado por Posición Monetaria	-	-	-	-	-
Resultado por Tenencia de Activos no Monetarios	-	-	-	-	-
Hacienda Pública / Patrimonio Neto Final de 2018					
	-	543,959	201,295	-	745,254

Bajo protesta de decir verdad declaramos que los Estados Financieros y sus Notas son razonablemente correctos y responsabilidad del emisor.



	2018		2017		Concepto	2018	2017
Flujos de Efectivo de las Actividades de Operación							
Origen		4,780,241	4,915,978		Flujos de Efectivo de las Actividades de Inversión		
Impuestos	-	-	-	-	Origen	-	-
Cuotas y Aportaciones de Seguridad Social	-	-	-	-	Bienes Inmuebles, Infraestructura y Construcciones en Proceso	-	-
Contribuciones de mejoras	-	-	-	-	Bienes Muebles	-	-
Derechos	-	-	-	-	Otros Orígenes de Inversión	-	-
Productos de Tipo Corriente	-	-	-	-	Aplicación	59,860	1,147,409
Aprovechamientos de Tipo Corriente	-	-	-	-	Bienes Inmuebles, Infraestructura y Construcciones en Proceso	-	-
Ingresos por Venta de Bienes y Servicios	-	-	-	-	Bienes Muebles	59,860	398,525
Ingresos no Comprendidos en las Fracciones de la Ley de Ingresos Causados en Ejercicios Fiscales Anteriores	-	-	974,062	-	Otras Aplicaciones de Inversión	-	748,884
Pendientes de Liquidación o Pago	-	-	-	-	Flujos Netos de Efectivo por Act. de Inversión	(59,860)	(1,147,409)
Participaciones y Aportaciones	-	-	-	-	Flujo de Efectivo de las Actividades de Financiamiento		
Transf., Asignaciones y Subsidios y Otras Ayudas	3,896,791	883,450	3,909,000	32,916	Origen	-	-
Otros Orígenes de Operación	-	-	-	-	Endeudamiento Neto	-	-
Aplicación	4,277,632	2,549,378	4,470,521	3,023,129	Interno	-	-
Servicios Personales	-	-	-	-	Externo	-	-
Materiales y Suministros	193,944	531,901	1,193,017	1,193,017	Otros Orígenes de Financiamiento	-	-
Servicios Generales	-	-	-	-	Aplicación	-	-
Transf. Internas y Asignaciones al Sector Público	-	-	-	-	Servicios de la Deuda	-	-
Transferencias al resto del Sector Público	-	-	-	-	Interno	-	-
Subsidios y Subvenciones	-	-	-	-	Externo	-	-
Ayudas Sociales	-	-	-	-	Otras Aplicaciones de Financiamiento	-	-
Pensiones y Jubilaciones	1,002,409	-	-	-	Flujos Netos de Efectivo por Act. de Financiamiento	-	-
Transf. a Fideicomisos, Mandatos y Contratos Análogos	-	-	-	-	Incremento/Disminución Neta en el Efectivo y Equivalentes al Efectivo	442,749	(701,952)
Transferencias a la Seguridad Social	-	-	-	-	Efectivo y Equivalentes al Efectivo al Inicio del Ejercicio	448,600	1,150,552
Donativos	-	-	-	27,388	Efectivo y Equivalentes al Efectivo al Final del Ejercicio	891,349	448,600
Transferencias al Exterior	-	-	-	-			
Participaciones	-	-	-	-			
Aportaciones	-	-	-	-			
Convenios	-	-	-	-			
Otras Aplicaciones de Operación	-	-	-	-			
Flujos Netos de Efectivo por Act. de Operación	502,609	445,457	445,457	445,457			

Bajo protesta de decir verdad declaramos que los Estados Financieros y sus Notas son razonablemente correctos y responsabilidad del emisor.

Informe de Pasivos Contingentes

2018

A la fecha no existe asunto en la Comisión Estatal de Arbitraje Médico que pudiera realizarse en un pasivo contingente.

NOTAS A LOS ESTADOS FINANCIEROS

a) NOTAS DE DESGLOSE

I) NOTAS AL ESTADO DE SITUACIÓN FINANCIERA

Activo

Derechos a recibir Efectivo y Equivalentes y Bienes o Servicios a Recibir:

1. Cuentas por cobrar a corto plazo.- Presupuesto autorizado que al cierre del ejercicio la Tesorería General del Estado de Morelos no ha transferido a esta Comisión Estatal, por un importe de 647 mil 094 pesos, conforme el siguiente desglose:

Mes de Agosto

Materiales y Suministros por un importe de 56 mil 587 pesos.

Mes de Septiembre

Materiales y Suministros por un importe de 51 mil 587 pesos.

Mes de Octubre

Materiales y Suministros por un importe de 51 mil 587 pesos.

Mes de Noviembre

Materiales y Suministros por un importe de 51 mil 587 pesos.

Mes de Diciembre

Servicios Personales por un importe de 255 mil 631 pesos.

Materiales y Suministros por un importe de 61 mil 381 pesos.

Pensiones y Jubilaciones por un importe de 118 mil 734 pesos.

Bienes Muebles, Inmuebles e Intangibles:

Método de depreciación lineal aplicado al valor histórico conforme a las tasas establecidas en los parámetros de estimación de vida útil publicados en el Diario Oficial de la Federación el miércoles 15 de agosto de 2012. Estado de los activos óptimo para uso.

Cuenta	Del Ejercicio Depreciación	Depreciación Acumulada	Tasa aplicada
Muebles de oficina y Estantería	1,361	86,416	10
Equipo de cómputo y de tecnologías de la Información	11,577	240,106	33.3
Aparatos Eléctricos	150	650	10

Automóviles y Equipo Terrestre	18,189	209,655	20
Revalúo	1,111	370,618	
Depreciación	30,166	166,209	
Suma	31,277	536,827	

En el periodo derivado de la revisión física al inventario, se sometió en la Tercera Sesión Ordinaria del Órgano de Gobierno de fecha 28 de Junio del presente año, solicitud para la autorización de baja y destino final de bienes que dejaron de ser útiles por desgaste natural, de la cual se dictó el acuerdo número J.G.COESAMOR. 04/03/ORD/18, en el que se validó y aprobó por unanimidad de votos la baja y el destino final de los bienes referidos. El valor histórico de los Bienes Muebles de oficina y Estantería equivalía a la cantidad de 37 mil 264 pesos, y el de Equipo de cómputo y de tecnologías de la Información 71 mil 369 pesos.

Pasivo:

2. Retenciones y Contribuciones por Pagar a Corto Plazo en un periodo menor a 90 días.- Saldo Correspondiente al entero en el mes Diciembre del Impuesto Sobre la Renta por retención de sueldos y salarios por un importe de 81 mil 554 pesos, Impuesto sobre la renta retenciones por arrendamiento por un importe de 1 mil 200 pesos e Impuesto al Valor Agregado retenciones arrendamiento por un importe de 1 mil 280 pesos e Impuesto sobre erogaciones por remuneraciones al trabajo personal “dos por ciento sobre nóminas” correspondiente al mes de Diciembre por un importe de 10 mil 390 pesos.
3. Proveedores por Pagar a Corto Plazo que serán liquidados en un periodo menor a 90 días.- Saldo que se desglosa conforme lo siguiente:

Descripción	Importe
Servicio de Vigilancia correspondiente al mes de Diciembre.	7 mil 753 pesos
Arrendamiento de Equipo de Copiado correspondiente a los meses de Noviembre y Diciembre.	7 mil 980 pesos
Reparación de Equipo de Copiado.	2 mil pesos
Servicio de Fumigación y Control de Plagas correspondiente a los meses de Noviembre y Diciembre.	1 mil 828 pesos
Servicio de Limpieza correspondiente al mes de Diciembre.	6 mil 600 pesos

II) NOTAS AL ESTADO DE ACTIVIDADES

Ingresos de Gestión:

Los ingresos de la gestión se componen de las transferencias autorizadas para el ejercicio fiscal dos mil dieciocho, por un monto de 3 millones 914 mil pesos. Con fecha 05 de Septiembre del año en curso, mediante oficio no. SH/2113-2/2018, fue autorizada una ampliación presupuestal por la cantidad de 1 millón 121 mil 144 pesos para cubrir el pago de personal jubilado, de la cual 491 mil 258 pesos, la Secretaria de Hacienda a través de la Unidad de Servicios Administrativos y Financieros, realizó el pago directo de los meses enero - agosto a las cuentas de los pensionados beneficiados, la diferencia por el equivalente a 629 mil 886 pesos, será ministrada a este Organismo conforme la calendarización correspondiente.

NOTAS AL ESTADO DE VARIACIÓN EN LA HACIENDA PÚBLICA

- La Depreciación se realizó de acuerdo con los “Parámetros de Estimación de Vida Útil” publicados en el Diario Oficial de la Federación, por un monto de 32 mil 975 pesos.
Valor Histórico del Patrimonio 960 mil 310 pesos.
Valor contable actual del patrimonio 446 mil 699 pesos.

IV) NOTAS AL ESTADO DE FLUJOS DE EFECTIVO

Efectivo y equivalentes

- El análisis de los saldos inicial y final que figuran en la última parte del Estado de Flujo de Efectivo en la cuenta de efectivo y equivalentes es como sigue:

	2018	2017
Efectivo en Bancos -Tesorería	197,771	117,323
Efectivo en Bancos- Dependencias	0	0
Inversiones temporales (hasta 3 meses)	34,483	32,845
Fondos con afectación específica	0	0
Depósitos de fondos de terceros y otros	0	0
Total de Efectivo y Equivalentes	232,254	150,168

- Conciliación de los Flujos de Efectivo Netos de las Actividades de Operación y la cuenta de Ahorro/Desahorro antes de Rubros Extraordinarios.

	2018	2017
Ahorro/Desahorro antes de rubros Extraordinarios	216,318	445,457
<i>Movimientos de partidas (o rubros) que no afectan al efectivo.</i>	0	0
Depreciación	0	0
Amortización	0	0
Incrementos en las provisiones	0	0
Incremento en inversiones producido por revaluación	(0)	(0)

Ganancia/pérdida en venta de propiedad, planta y equipo	(0)	(0)
Incremento en cuentas por cobrar	(0)	(0)
Partidas extraordinarias	(0)	(0)

V) CONCILIACIÓN ENTRE LOS INGRESOS PRESUPUESTARIOS Y CONTABLES, ASÍ COMO ENTRE LOS EGRESOS PRESUPUESTARIOS Y LOS GASTOS CONTABLES

Comisión Estatal de Arbitraje Médico Conciliación entre los Egresos Presupuestarios y los Gastos Contables Correspondiente del 1 de enero al 31 de Diciembre de 2018 (Cifras en pesos)		
1. Total de egresos (presupuestarios)		4, 770, 063
2. Menos egresos presupuestarios no contables		59, 860
Mobiliario y equipo de administración	58, 010	
Mobiliario y equipo educacional y recreativo	0	
Equipo e instrumental médico y de laboratorio	0	
Vehículos y equipo de transporte	0	
Equipo de defensa y seguridad	0	
Máquina, otros equipos y herramientas	1, 850	
Activos biológicos	0	
Bienes inmuebles	0	
Activos intangibles	0	
Obra pública en bienes propios	0	
Acciones y participaciones de capital	0	
Compra de títulos y valores	0	
Inversiones en fideicomisos, mandatos y otros análogos	0	
Provisiones para contingencias y otras erogaciones especiales	0	
Amortización de la deuda pública	0	
Adeudos de ejercicios fiscales anteriores (ADEFAS)	0	
Otros Egresos Presupuestales No Contables	0	
3. Más Gasto Contables No Presupuestales		117, 553
Estimaciones, depreciaciones, deterioros, obsolescencia y amortizaciones	117, 553	
Provisiones	0	
Disminución de inventarios	0	
Aumento por insuficiencia de estimaciones por pérdida o deterioro u obsolescencia	0	
Aumento por insuficiencia de provisiones	0	
Otros Gastos	0	
Otros Gastos Contables No Presupuestales	0	
4. Total de Gasto Contable (4 = 1 - 2 + 3)		4, 827, 756

La conciliación se presentará atendiendo a lo dispuesto por el Acuerdo por el que se emite el formato de conciliación entre los ingresos presupuestarios y contables, así como entre los egresos presupuestarios y los gastos contables.

b) NOTAS DE MEMORIA (CUENTAS DE ORDEN)

Cuentas de Orden Contables y Presupuestarias:

Contables:

5. La Comisión Estatal de Arbitraje Médico cuenta con Mobiliario, Equipo de oficina y de Telefonía por un importe de 163 mil 470 pesos, bienes entregados por los Servicios de Salud de Morelos en calidad de comodato, como consta en acta administrativa de entrega recepción de fecha 8 de diciembre del año 2000.
6. Derivado de la aplicación de las disposiciones en materia de armonización contable, a la fecha dichos bienes disminuyeron su valor en su totalidad, valor contable de cero pesos. Dicha depreciación se realizó de acuerdo con los “Parámetros de Estimación de Vida Útil” publicados en el Diario Oficial de la Federación.

c) NOTAS DE GESTIÓN ADMINISTRATIVA

1. Introducción

Se presenta la información financiera correspondiente al ejercicio fiscal del primero de enero al 31 de diciembre de 2017, con la finalidad de que los usuarios cuenten con elementos de la aplicación respecto de los recursos financieros en la gestión de la Comisión Estatal de Arbitraje Médico.

2. Panorama Económico y Financiero

La Comisión Estatal de Arbitraje Médico no emite información sobre el panorama económico y financiero por no tener atribución alguna.

3. Autorización e Historia

- a) La Comisión Estatal de Arbitraje Médico fue creada mediante decreto número mil ciento ochenta y tres, publicado en el periódico oficial de fecha 6 de septiembre del año 2000.
- b) A la fecha no ha habido modificaciones relevantes ya que el principal objeto por el que se creó esta Comisión se ha mantenido.

4. Organización y Objeto Social

Se informará sobre:

- a) El Objeto social de la Comisión Estatal de Arbitraje Médico es garantizar que el acceso a los servicios de salud se dé en igualdad de circunstancias para todas las y los usuarios de los servicios de salud.

- b) Principal actividad es la de ayudar a dirimir las diferencias que se presentan entre los usuarios y prestadores de servicios de la salud de manera imparcial, ágil y gratuita.
- c) Régimen jurídico, somos un organismo público descentralizado del Gobierno del Estado de Morelos con personalidad jurídica propia y patrimonio propio, con autonomía técnica y jurídica para emitir recomendaciones, opiniones, acuerdos, dictámenes y laudos.
- d) Este organismo tiene la obligación de retener el Impuesto sobre la renta por sueldos y salarios, por retención de arrendamiento de inmuebles, por el Impuesto al Valor Agregado retenido en arrendamiento de inmueble y por el dos por ciento del impuesto sobre la nómina de los trabajadores.
- e) La Estructura organizacional de la Comisión está conformada por un comisionado médico, un subcomisionado jurídico y un director de administración.

4. Bases de Preparación de los Estados Financieros

- a) Para la elaboración de los Estados Financieros que se presentan, se ha observado lo dispuesto por la Ley General de Contabilidad Gubernamental, lo que establecen las Normas Contables y Lineamientos para la Emisión de Estados Financieros emitidos por el Consejo Nacional de Armonización Contable (CONAC).

Para el reconocimiento, valuación y revelación del registro de los bienes muebles se observó lo establecido en el postulado básico denominado valuación, por lo que el registro se realizó con base en el costo histórico y en moneda nacional.

Para la preparación de la información financiera que se presenta, se observó la aplicación de los postulados básicos de contabilidad gubernamental contenidos en el acuerdo por el que se emiten los Postulados Básicos de Contabilidad Gubernamental publicados en el diario oficial de fecha 20 de agosto de 2009 que son:

- | | |
|--------------------------|---|
| a. Sustancia Económica | f. Registro e integración Presupuestaria |
| b. Entes Públicos | g. Consolidación de la Información Financiera |
| c. Existencia Permanente | h. Devengo Contable |
| d. Revelación Suficiente | i. Valuación |
| e. Importancia Relativa | j. Dualidad Económica |
| | k. Consistencia |

5. Políticas de Contabilidad Significativas:

En el periodo a reportar no se generó información relevante respecto de las políticas de contabilidad.

7. **Posición en Moneda Extranjera y Protección por Riesgo Cambiario:**
 - a) La Comisión Estatal de Arbitraje Médico no realiza operaciones en moneda extranjera por no estar facultada para ello.

8. **Información sobre la Deuda y el Reporte Analítico de la Deuda:**
 - a) La comisión estatal de arbitraje médico no genera deuda, por no contar con facultades para ello.

Bajo protesta de decir verdad declaramos que los Estados Financieros y sus Notas son razonablemente correctos y responsabilidad del emisor.



Información Presupuestaria

CUENTA PÚBLICA | 2018
CUARTO TRIMESTRE
COMISIÓN ESTATAL DE ARBITRAJE MÉDICO



Concepto	Estimado / Aprobado	Devengado	Recaudado / Pagado
A. Ingresos Totales (A = A1 + A2 + A3)	3,914,000	5,035,144	4,388,049
<i>A1. Ingresos de Libre Disposición</i>	-	-	-
<i>A2. Transferencias Federales Etiquetadas</i>	3,914,000	5,035,144	4,388,049
<i>A3. Financiamiento Neto</i>	-	-	-
B. Egresos Presupuestarios (B = B1 + B2)	3,914,000	4,770,061	4,337,491
<i>B1. Gasto No Etiquetado (sin incluir Amortización de la Deuda Pública)</i>	3,914,000	4,770,061	4,337,491
<i>B2. Gasto Etiquetado (sin incluir Amortización de la Deuda Pública)</i>	-	-	-
C. Remanentes del Ejercicio Anterior (C = C1 + C2)	-	-	-
<i>C1. Remanentes de Ingresos de Libre Disposición aplicados en el periodo</i>	-	-	-
<i>C2. Remanentes de Transferencias Federales Etiquetadas aplicados en el periodo</i>	-	-	-
I. Balance Presupuestario (I = A - B + C)	-	265,083	50,558
II. Balance Presupuestario sin Financiamiento Neto (II = I - A3)	-	265,083	50,558
III. Balance Presupuestario sin Financiamiento Neto y sin Remanentes del Ejercicio Anterior (III = II - C)	-	265,083	50,558

Concepto	Aprobado	Devengado	Pagado
E. Intereses, Comisiones y Gastos de la Deuda (E = E1 + E2)	-	-	-
<i>E1. Intereses, Comisiones y Gastos de la Deuda con Gasto No Etiquetado</i>	-	-	-
<i>E2. Intereses, Comisiones y Gastos de la Deuda con Gasto Etiquetado</i>	-	-	-
IV. Balance Primario (IV = III + E)	-	265,083	50,558

Concepto	Estimado / Aprobado	Devengado	Recaudado / Pagado
F. Financiamiento (F = F1 + F2)	-	-	-
<i>F1. Financiamiento con Fuente de Pago de Ingresos de Libre Disposición</i>	-	-	-
<i>F2. Financiamiento con Fuente de Pago de Transferencias Federales Etiquetadas</i>	-	-	-
G. Amortización de la Deuda (G = G1 + G2)	-	-	-
<i>G1. Amortización de la Deuda Pública con Gasto No Etiquetado</i>	-	-	-
<i>G2. Amortización de la Deuda Pública con Gasto Etiquetado</i>	-	-	-
A3. Financiamiento Neto (A3 = F - G)	-	-	-

Concepto	Estimado / Aprobado	Devengado	Recaudado / Pagado
<i>A1. Ingresos de Libre Disposición</i>	-	-	-
<i>A3.1 Financiamiento Neto con Fuente de Pago de Ingresos de Libre Disposición (A3.1 = F1 - G1)</i>	-	-	-
<i>F1. Financiamiento con Fuente de Pago de Ingresos de Libre Disposición</i>	-	-	-
<i>G1. Amortización de la Deuda Pública con Gasto No Etiquetado</i>	-	-	-
<i>B1. Gasto No Etiquetado (sin incluir Amortización de la Deuda Pública)</i>	3,914,000	4,770,061	4,337,491
<i>C1. Remanentes de Ingresos de Libre Disposición aplicados en el periodo</i>	-	-	-
V. Balance Presupuestario de Recursos Disponibles (V = A1 + A3.1 - B1 + C1)	(3,914,000)	(4,770,061)	(4,337,491)
VI. Balance Presupuestario de Recursos Disponibles sin Financiamiento Neto (VI = V - A3.1)	(3,914,000)	(4,770,061)	(4,337,491)

Concepto	Estimado / Aprobado	Devengado	Recaudado / Pagado
<i>A2. Transferencias Federales Etiquetadas</i>	3,914,000	5,035,144	4,388,049
<i>A3.2 Financiamiento Neto con Fuente de Pago de Transferencias Federales Etiquetadas (A3.2 = F2 - G2)</i>	-	-	-
<i>F2. Financiamiento con Fuente de Pago de Transferencias Federales Etiquetadas</i>	-	-	-
<i>G2. Amortización de la Deuda Pública con Gasto Etiquetado</i>	-	-	-
<i>B2. Gasto Etiquetado (sin incluir Amortización de la Deuda Pública)</i>	-	-	-
<i>C2. Remanentes de Transferencias Federales Etiquetadas aplicados en el periodo</i>	-	-	-
VII. Balance Presupuestario de Recursos Etiquetados (VII = A2 + A3.2 - B2 + C2)	3,914,000	5,035,144	4,388,049
VIII. Balance Presupuestario de Recursos Etiquetados sin Financiamiento Neto (VIII = VII - A3.2)	3,914,000	5,035,144	4,388,049



Rubro de Ingresos	Ingreso					Diferencia
	Estimado	Ampliaciones y Reducciones	Modificado	Devengado	Recaudado	
	(1)	(2)	(3= 1 + 2)	(4)	(5)	
Impuestos	-	-	-	-	-	-
Cuotas y Aportaciones de Seguridad Social	-	-	-	-	-	-
Contribuciones de Mejoras	-	-	-	-	-	-
Derechos	-	-	-	-	-	-
Productos	-	-	-	-	-	-
Corriente	-	-	-	-	-	-
Capital	-	-	-	-	-	-
Aprovechamientos	-	-	-	-	-	-
Corriente	-	-	-	-	-	-
Capital	-	-	-	-	-	-
Ingresos por Ventas de Bienes y Servicios	-	-	-	-	-	-
Participaciones y Aportaciones	-	-	-	-	-	-
Transferencias, Asignaciones, Subsidios y Otras Ayudas	3,914,000	1,121,144	5,035,144	5,035,144	4,388,049	474,049
Ingresos Derivados de Financiamientos	-	-	-	-	-	-
Total	3,914,000	1,121,144	5,035,144	5,035,144	4,388,049	474,049
				Ingresos excedentes ¹		

Estado Analítico de Ingresos Por Fuente de Financiamiento	Ingreso					Diferencia
	Estimado	Ampliaciones y Reducciones	Modificado	Devengado	Recaudado	
	(1)	(2)	(3= 1 + 2)	(4)	(5)	
Ingresos del Gobierno	3,914,000	1,121,144	5,035,144	5,035,144	4,388,049	474,049
Impuestos	-	-	-	-	-	-
Contribuciones de Mejoras	-	-	-	-	-	-
Derechos	-	-	-	-	-	-
Productos	-	-	-	-	-	-
Corriente	-	-	-	-	-	-
Capital	-	-	-	-	-	-
Aprovechamientos	-	-	-	-	-	-
Corriente	-	-	-	-	-	-
Capital	-	-	-	-	-	-
Participaciones y Aportaciones	-	-	-	-	-	-
Transferencias, Asignaciones, Subsidios y Otras Ayudas	3,914,000	1,121,144	5,035,144	5,035,144	4,388,049	474,049
Ingresos de Organismos y Empresas	-	-	-	-	-	-
Cuotas y Aportaciones de Seguridad Social	-	-	-	-	-	-
Ingresos por Ventas de Bienes y Servicios	-	-	-	-	-	-
Transferencias, Asignaciones, Subsidios y Otras Ayudas	-	-	-	-	-	-
Ingresos derivados de financiamiento	-	-	-	-	-	-
Ingresos Derivados de Financiamientos	-	-	-	-	-	-
Total	3,914,000	1,121,144	5,035,144	5,035,144	4,388,049	474,049
				Ingresos excedentes ¹		

¹ Los ingresos excedentes se presentan para efectos de cumplimiento de la Ley General de Contabilidad Gubernamental y el importe reflejado debe ser siempre mayor a cero.



Concepto	Ingreso					Diferencia
	Estimado	Ampliaciones/ (Reducciones)	Modificado	Devengado	Recaudado	
Ingresos de Libre Disposición						
<i>Impuestos</i>	-	-	-	-	-	-
<i>Cuotas y Aportaciones de Seguridad Social</i>	-	-	-	-	-	-
<i>Contribuciones de Mejoras</i>	-	-	-	-	-	-
<i>Derechos</i>	-	-	-	-	-	-
<i>Productos</i>	-	-	-	-	-	-
<i>Aprovechamientos</i>	-	-	-	-	-	-
<i>Ingresos por Ventas de Bienes y Servicios</i>	-	-	-	-	-	-
<i>Participaciones</i>	-	-	-	-	-	-
Fondo General de Participaciones	-	-	-	-	-	-
Fondo de Fomento Municipal	-	-	-	-	-	-
Fondo de Fiscalización y Recaudación	-	-	-	-	-	-
Fondo de Compensación	-	-	-	-	-	-
Fondo de Extracción de Hidrocarburos	-	-	-	-	-	-
Impuesto Especial Sobre Producción y Servicios	-	-	-	-	-	-
0.136% de la Recaudación Federal Participable	-	-	-	-	-	-
3.17% Sobre Extracción de Petróleo	-	-	-	-	-	-
Gasolinas y Diésel	-	-	-	-	-	-
Fondo del Impuesto Sobre la Renta	-	-	-	-	-	-
Fondo de Estabilización de los Ingresos de las Ent. Fed.	-	-	-	-	-	-
<i>Incentivos Derivados de la Colaboración Fiscal</i>	-	-	-	-	-	-
Tenencia o Uso de Vehículos	-	-	-	-	-	-
Fondo de Compensación ISAN	-	-	-	-	-	-
Impuesto Sobre Automóviles Nuevos	-	-	-	-	-	-
Fondo de Compensación de Repecos-Intermedios	-	-	-	-	-	-
Otros Incentivos Económicos	-	-	-	-	-	-
<i>Transferencias</i>	-	-	-	-	-	-
<i>Convenios</i>	-	-	-	-	-	-
Otros Convenios y Subsidios	-	-	-	-	-	-
<i>Otros Ingresos de Libre Disposición</i>	-	-	-	-	-	-
Participaciones en Ingresos Locales	-	-	-	-	-	-
Otros Ingresos de Libre Disposición	-	-	-	-	-	-
Total de Ingresos de Libre Disposición	-	-	-	-	-	-
Ingresos Excedentes de Ingresos de Libre Disposición						
Transferencias Federales Etiquetadas						
<i>Aportaciones</i>	-	-	-	-	-	-
Fondo de Aport. para la Nómina Educativa y Gto. Op.	-	-	-	-	-	-
Fondo de Aportaciones para los Servicios de Salud	-	-	-	-	-	-
Fondo de Aportaciones para la Infraestructura Social	-	-	-	-	-	-
Fondo de Aport. para el Fortalecimiento de los Municipios y de las Demarcaciones Territoriales del D.F.	-	-	-	-	-	-
Fondo de Aportaciones Múltiples	-	-	-	-	-	-
Fondo de Aport. para la Educación Tec. y de Adultos	-	-	-	-	-	-
Fondo de Aportaciones para la Seguridad Pública de los Estados y el Distrito Federal	-	-	-	-	-	-
Fondo de Aportaciones para el Fortalecimiento de las Entidades Federativas	-	-	-	-	-	-
<i>Convenios</i>	-	-	-	-	-	-
Convenios de Protección Social en Salud	-	-	-	-	-	-
Convenios de Descentralización	-	-	-	-	-	-
Convenios de Reasignación	-	-	-	-	-	-
Otros Convenios y Subsidios	-	-	-	-	-	-
<i>Fondos Distintos de Aportaciones</i>	-	-	-	-	-	-
Fondo para Entidades Federativas y Municipios Productores de Hidrocarburos	-	-	-	-	-	-
Fondo Minero	-	-	-	-	-	-
<i>Transferencias, Subsidios y Subvenciones, y Pensiones y Jubilaciones</i>	3,914,000	1,121,144	5,035,144	5,035,144	4,388,049	474,049
<i>Otras Transferencias Federales Etiquetadas</i>	-	-	-	-	-	-
Total de Transferencias Federales Etiquetadas	3,914,000	1,121,144	5,035,144	5,035,144	4,388,049	474,049
Ingresos Derivados de Financiamientos						
<i>Ingresos Derivados de Financiamientos</i>	-	-	-	-	-	-
Total de Ingresos	3,914,000	1,121,144	5,035,144	5,035,144	4,388,049	474,049
Datos Informativos						
1. Ingresos Derivados de Financiamientos con Fuente de Pago de Ingresos de Libre Disposición	-	-	-	-	-	-
2. Ingresos Derivados de Financiamientos con Fuente de Pago de Transferencias Federales Etiquetadas	-	-	-	-	-	-
3. Ingresos Derivados de Financiamientos	-	-	-	-	-	-



Concepto	Egresos					
	Aprobado	Ampliaciones/ (Reducciones)	Modificado	Devengado	Pagado	Subejercicio
	1	2	3 = (1 + 2)	4	5	6 = (3 - 4)
Servicios Personales	2,988,620	-	2,988,620	2,835,003	2,549,378	153,617
Remuneraciones al Personal de Carácter Permanente	435,912	-	435,912	432,617	432,617	3,295
Remuneraciones al Personal de Carácter Transitorio	-	-	-	-	-	-
Remuneraciones Adicionales y Especiales	2,177,213	-	2,177,213	2,098,962	1,936,165	78,251
Seguridad Social	200,640	-	200,640	134,807	13,379	65,833
Otras Prestaciones Sociales y Económicas	174,855	-	174,855	168,617	167,217	6,238
Previsiones	-	-	-	-	-	-
Pago de Estímulos a Servidores Públicos	-	-	-	-	-	-
Materiales y Suministros	227,526	-	227,526	193,943	193,943	33,583
Materiales de Admón. Emisión de Doctos. y Artículos Oficiales	75,000	1,213	76,213	75,966	75,966	247
Alimentos y Utensilios	12,526	-	12,526	11,080	11,080	1,446
Materias Primas y Materiales de Producción y Comercialización	-	-	-	-	-	-
Materiales y Artículos de Construcción y de Reparación	14,000	16,628	30,628	27,147	27,147	3,481
Productos Químicos, Farmacéuticos y de Laboratorio	2,000	(1,840)	160	160	160	-
Combustibles, Lubricantes y Aditivos	96,000	(1,041)	94,959	72,400	72,400	22,559
Vestuario, Blancos, Prendas de Protección y Artículos Deportivos	16,000	(16,000)	-	-	-	-
Materiales y Suministros Para Seguridad	-	-	-	-	-	-
Herramientas, Refacciones y Accesorios Menores	12,000	1,040	13,040	7,190	7,190	5,850
Servicios Generales	637,854	-	637,854	568,902	531,901	68,952
Servicios Básicos	42,000	(2,350)	39,650	31,454	31,454	8,196
Servicios de Arrendamiento	223,272	-	223,272	214,730	206,750	8,542
Servicios Profesionales, Científicos, Técnicos y Otros Servicios	103,488	21,820	125,308	125,231	117,478	77
Servicios Financieros, Bancarios y Comerciales	22,400	2,282	24,682	22,330	22,330	2,352
Servicios de Instalación, Reparación, Mantto. y Conservación	121,616	1,173	122,789	109,561	99,133	13,228
Servicios de Comunicación Social y Publicidad	-	-	-	-	-	-
Servicios de Traslado y Viáticos	34,200	(2,481)	31,719	9,586	9,136	22,133
Servicios Oficiales	35,000	(22,620)	12,380	-	-	12,380
Otros Servicios Generales	55,878	2,176	58,054	56,010	45,620	2,044
Transferencias, Asignaciones, Subsidios y Otras Ayudas	-	1,121,144	1,121,144	1,112,353	1,002,409	8,791
Transferencias Internas y Asignaciones al Sector Público	-	-	-	-	-	-
Transferencias al Resto del Sector Público	-	-	-	-	-	-
Subsidios y Subvenciones	-	-	-	-	-	-
Ayudas Sociales	-	-	-	-	-	-
Pensiones y Jubilaciones	-	1,121,144	1,121,144	1,112,353	1,002,409	8,791
Transferencias a Fideicomisos, Mandatos y Otros Análogos	-	-	-	-	-	-
Transferencias a la Seguridad Social	-	-	-	-	-	-
Donativos	-	-	-	-	-	-
Transferencias al Exterior	-	-	-	-	-	-
Bienes Muebles, Inmuebles e Intangibles	60,000	-	60,000	59,860	59,860	140
Mobiliario y Equipo de Administración	60,000	(1,850)	58,150	58,010	58,010	140
Mobiliario y Equipo Educativo y Recreativo	-	-	-	-	-	-
Equipo e Instrumental Médico y de Laboratorio	-	-	-	-	-	-
Vehículos y Equipo de Transporte	-	-	-	-	-	-
Equipo de Defensa y Seguridad	-	-	-	-	-	-
Maquinaria, Otros Equipos y Herramientas	-	1,850	1,850	1,850	1,850	-
Activos Biológicos	-	-	-	-	-	-
Bienes Inmuebles	-	-	-	-	-	-
Activos Intangibles	-	-	-	-	-	-
Inversión Pública	-	-	-	-	-	-
Obra Pública en Bienes de Dominio Público	-	-	-	-	-	-
Obra Pública en Bienes Propios	-	-	-	-	-	-
Proyectos Productivos y Acciones de Fomento	-	-	-	-	-	-
Inversiones Financieras y Otras Provisiones	-	-	-	-	-	-
Inversiones Para el Fomento de Actividades Productivas	-	-	-	-	-	-
Acciones y Participaciones de Capital	-	-	-	-	-	-
Compra de Títulos y Valores	-	-	-	-	-	-
Concesión de Préstamos	-	-	-	-	-	-
Inversiones en Fideicomisos, Mandatos y Otros Análogos	-	-	-	-	-	-
Otras Inversiones Financieras	-	-	-	-	-	-
Provisiones para Contingencias y Otras Erogaciones Especiales	-	-	-	-	-	-
Participaciones y Aportaciones	-	-	-	-	-	-
Participaciones	-	-	-	-	-	-
Aportaciones	-	-	-	-	-	-
Convenios	-	-	-	-	-	-
Deuda Pública	-	-	-	-	-	-
Amortización de la Deuda Pública	-	-	-	-	-	-
Intereses de la Deuda Pública	-	-	-	-	-	-
Comisiones de la Deuda Pública	-	-	-	-	-	-
Gastos de la Deuda Pública	-	-	-	-	-	-
Costo por Coberturas	-	-	-	-	-	-
Apoyos Financieros	-	-	-	-	-	-
Adeudos de Ejercicios Fiscales Anteriores (Adefas)	-	-	-	-	-	-
Total del Gasto	3,914,000	1,121,144	5,035,144	4,770,061	4,337,491	265,083



Concepto	Egresos					
	Aprobado	Ampliaciones / (Reducciones)	Modificado	Devengado	Pagado	Subejercicio
Gasto No Etiquetado	3,914,000	1,121,144	5,035,144	4,770,061	4,337,491	265,083
<i>Servicios Personales</i>	<i>2,988,620</i>	-	<i>2,988,620</i>	<i>2,835,003</i>	<i>2,549,378</i>	<i>153,617</i>
Remuneraciones al Personal de Carácter Permanente	435,912	-	435,912	432,617	432,617	3,295
Remuneraciones al Personal de Carácter Transitorio	-	-	-	-	-	-
Remuneraciones Adicionales y Especiales	2,177,213	-	2,177,213	2,098,962	1,936,165	78,251
Seguridad Social	200,640	-	200,640	134,807	13,379	65,833
Otras Prestaciones Sociales y Económicas	174,855	-	174,855	168,617	167,217	6,238
Previsiones	-	-	-	-	-	-
Pago de Estímulos a Servidores Públicos	-	-	-	-	-	-
<i>Materiales y Suministros</i>	<i>227,526</i>	-	<i>227,526</i>	<i>193,943</i>	<i>193,943</i>	<i>33,583</i>
Materiales de Admón., Emisión de Doctos. y Art. Oficiales	75,000	1,213	76,213	75,966	75,966	247
Alimentos y Utensilios	12,526	-	12,526	11,080	11,080	1,446
Materias Primas y Materiales de Prod. y Comercialización	-	-	-	-	-	-
Materiales y Artículos de Construcción y de Reparación	14,000	16,628	30,628	27,147	27,147	3,481
Productos Químicos, Farmacéuticos y de Laboratorio	2,000	(1,840)	160	160	160	-
Combustibles, Lubricantes y Aditivos	96,000	(1,041)	94,959	72,400	72,400	22,559
Vestuario, Blancos, Prendas de Protección y Art. Deportivos	16,000	(16,000)	-	-	-	-
Materiales y Suministros Para Seguridad	-	-	-	-	-	-
Herramientas, Refacciones y Accesorios Menores	12,000	1,040	13,040	7,190	7,190	5,850
<i>Servicios Generales</i>	<i>637,854</i>	-	<i>637,854</i>	<i>568,902</i>	<i>531,901</i>	<i>68,952</i>
Servicios Básicos	42,000	(2,350)	39,650	31,454	31,454	8,196
Servicios de Arrendamiento	223,272	-	223,272	214,730	206,750	8,542
Servicios Profesionales, Científicos, Técnicos y Otros Serv.	103,488	21,820	125,308	125,231	117,478	77
Servicios Financieros, Bancarios y Comerciales	22,400	2,282	24,682	22,330	22,330	2,352
Servicios de Instalación, Reparación, Mantto. y Conservación	121,616	1,173	122,789	109,561	99,133	13,228
Servicios de Comunicación Social y Publicidad	-	-	-	-	-	-
Servicios de Traslado y Viáticos	34,200	(2,481)	31,719	9,586	9,136	22,133
Servicios Oficiales	35,000	(22,620)	12,380	-	-	12,380
Otros Servicios Generales	55,878	2,176	58,054	56,010	45,620	2,044
<i>Transferencias, Asignaciones, Subsidios y Otras Ayudas</i>	-	<i>1,121,144</i>	<i>1,121,144</i>	<i>1,112,353</i>	<i>1,002,409</i>	<i>8,791</i>
Transferencias Internas y Asignaciones al Sector Público	-	-	-	-	-	-
Transferencias al Resto del Sector Público	-	-	-	-	-	-
Subsidios y Subvenciones	-	-	-	-	-	-
Ayudas Sociales	-	-	-	-	-	-
Pensiones y Jubilaciones	-	1,121,144	1,121,144	1,112,353	1,002,409	8,791
Transferencias a Fideicomisos, Mandatos y Otros Análogos	-	-	-	-	-	-
Transferencias a la Seguridad Social	-	-	-	-	-	-
Donativos	-	-	-	-	-	-
Transferencias al Exterior	-	-	-	-	-	-
<i>Bienes Muebles, Inmuebles e Intangibles</i>	<i>60,000</i>	-	<i>60,000</i>	<i>59,860</i>	<i>59,860</i>	<i>140</i>
Mobiliario y Equipo de Administración	60,000	(1,850)	58,150	58,010	58,010	140
Mobiliario y Equipo Educativo y Recreativo	-	-	-	-	-	-
Equipo e Instrumental Médico y de Laboratorio	-	-	-	-	-	-
Vehículos y Equipo de Transporte	-	-	-	-	-	-
Equipo de Defensa y Seguridad	-	-	-	-	-	-
Maquinaria, Otros Equipos y Herramientas	-	1,850	1,850	1,850	1,850	-
Activos Biológicos	-	-	-	-	-	-
Bienes Inmuebles	-	-	-	-	-	-
Activos Intangibles	-	-	-	-	-	-
<i>Inversión Pública</i>	-	-	-	-	-	-
Obra Pública en Bienes de Dominio Público	-	-	-	-	-	-
Obra Pública en Bienes Propios	-	-	-	-	-	-
Proyectos Productivos y Acciones de Fomento	-	-	-	-	-	-
<i>Inversiones Financieras y Otras Provisiones</i>	-	-	-	-	-	-
Inversiones Para el Fomento de Actividades Productivas	-	-	-	-	-	-
Acciones y Participaciones de Capital	-	-	-	-	-	-
Compra de Títulos y Valores	-	-	-	-	-	-
Concesión de Préstamos	-	-	-	-	-	-
Inversiones en Fideicomisos, Mandatos y Otros Análogos	-	-	-	-	-	-
Fideicomiso de Desastres Naturales (Informativo)	-	-	-	-	-	-
Otras Inversiones Financieras	-	-	-	-	-	-
Provisiones para Contingencias y Otras Erogaciones Especiales	-	-	-	-	-	-
<i>Participaciones y Aportaciones</i>	-	-	-	-	-	-
Participaciones	-	-	-	-	-	-
Aportaciones	-	-	-	-	-	-
Convenios	-	-	-	-	-	-
<i>Deuda Pública</i>	-	-	-	-	-	-
Amortización de la Deuda Pública	-	-	-	-	-	-
Intereses de la Deuda Pública	-	-	-	-	-	-
Comisiones de la Deuda Pública	-	-	-	-	-	-
Gastos de la Deuda Pública	-	-	-	-	-	-
Costo por Coberturas	-	-	-	-	-	-
Apoyos Financieros	-	-	-	-	-	-
Adeudos de Ejercicios Fiscales Anteriores (Adefas)	-	-	-	-	-	-



Concepto	Egresos					
	Aprobado	Ampliaciones / (Reducciones)	Modificado	Devengado	Pagado	Subejercicio
Gasto Etiquetado	-	-	-	-	-	-
<i>Servicios Personales</i>	-	-	-	-	-	-
Remuneraciones al Personal de Carácter Permanente	-	-	-	-	-	-
Remuneraciones al Personal de Carácter Transitorio	-	-	-	-	-	-
Remuneraciones Adicionales y Especiales	-	-	-	-	-	-
Seguridad Social	-	-	-	-	-	-
Otras Prestaciones Sociales y Económicas	-	-	-	-	-	-
Previsiones	-	-	-	-	-	-
Pago de Estimulos a Servidores Públicos	-	-	-	-	-	-
<i>Materiales y Suministros</i>	-	-	-	-	-	-
Materiales de Admón., Emisión de Doctos. y Art. Oficiales	-	-	-	-	-	-
Alimentos y Utensilios	-	-	-	-	-	-
Materias Primas y Materiales de Prod. y Comercialización	-	-	-	-	-	-
Materiales y Artículos de Construcción y de Reparación	-	-	-	-	-	-
Productos Químicos, Farmacéuticos y de Laboratorio	-	-	-	-	-	-
Combustibles, Lubricantes y Aditivos	-	-	-	-	-	-
Vestuario, Blancos, Prendas de Protección y Art. Deportivos	-	-	-	-	-	-
Materiales y Suministros Para Seguridad	-	-	-	-	-	-
Herramientas, Refacciones y Accesorios Menores	-	-	-	-	-	-
<i>Servicios Generales</i>	-	-	-	-	-	-
Servicios Básicos	-	-	-	-	-	-
Servicios de Arrendamiento	-	-	-	-	-	-
Servicios Profesionales, Científicos, Técnicos y Otros Serv.	-	-	-	-	-	-
Servicios Financieros, Bancarios y Comerciales	-	-	-	-	-	-
Servicios de Instalación, Reparación, Mantto. y Conservación	-	-	-	-	-	-
Servicios de Comunicación Social y Publicidad	-	-	-	-	-	-
Servicios de Traslado y Viáticos	-	-	-	-	-	-
Servicios Oficiales	-	-	-	-	-	-
Otros Servicios Generales	-	-	-	-	-	-
<i>Transferencias, Asignaciones, Subsidios y Otras Ayudas</i>	-	-	-	-	-	-
Transferencias Internas y Asignaciones al Sector Público	-	-	-	-	-	-
Transferencias al Resto del Sector Público	-	-	-	-	-	-
Subsidios y Subvenciones	-	-	-	-	-	-
Ayudas Sociales	-	-	-	-	-	-
Pensiones y Jubilaciones	-	-	-	-	-	-
Transferencias a Fideicomisos, Mandatos y Otros Análogos	-	-	-	-	-	-
Transferencias a la Seguridad Social	-	-	-	-	-	-
Donativos	-	-	-	-	-	-
Transferencias al Exterior	-	-	-	-	-	-
<i>Bienes Muebles, Inmuebles e Intangibles</i>	-	-	-	-	-	-
Mobiliario y Equipo de Administración	-	-	-	-	-	-
Mobiliario y Equipo Educativo y Recreativo	-	-	-	-	-	-
Equipo e Instrumental Médico y de Laboratorio	-	-	-	-	-	-
Vehículos y Equipo de Transporte	-	-	-	-	-	-
Equipo de Defensa y Seguridad	-	-	-	-	-	-
Maquinaria, Otros Equipos y Herramientas	-	-	-	-	-	-
Activos Biológicos	-	-	-	-	-	-
Bienes Inmuebles	-	-	-	-	-	-
Activos Intangibles	-	-	-	-	-	-
<i>Inversión Pública</i>	-	-	-	-	-	-
Obra Pública en Bienes de Dominio Público	-	-	-	-	-	-
Obra Pública en Bienes Propios	-	-	-	-	-	-
Proyectos Productivos y Acciones de Fomento	-	-	-	-	-	-
<i>Inversiones Financieras y Otras Provisiones</i>	-	-	-	-	-	-
Inversiones Para el Fomento de Actividades Productivas	-	-	-	-	-	-
Acciones y Participaciones de Capital	-	-	-	-	-	-
Compra de Títulos y Valores	-	-	-	-	-	-
Concesión de Préstamos	-	-	-	-	-	-
Inversiones en Fideicomisos, Mandatos y Otros Análogos	-	-	-	-	-	-
Fideicomiso de Desastres Naturales (Informativo)	-	-	-	-	-	-
Otras Inversiones Financieras	-	-	-	-	-	-
Provisiones para Contingencias y Otras Erogaciones Especiales	-	-	-	-	-	-
<i>Participaciones y Aportaciones</i>	-	-	-	-	-	-
Participaciones	-	-	-	-	-	-
Aportaciones	-	-	-	-	-	-
Convenios	-	-	-	-	-	-
<i>Deuda Pública</i>	-	-	-	-	-	-
Amortización de la Deuda Pública	-	-	-	-	-	-
Intereses de la Deuda Pública	-	-	-	-	-	-
Comisiones de la Deuda Pública	-	-	-	-	-	-
Gastos de la Deuda Pública	-	-	-	-	-	-
Costo por Coberturas	-	-	-	-	-	-
Apoyos Financieros	-	-	-	-	-	-
Adeudos de Ejercicios Fiscales Anteriores (Adefas)	-	-	-	-	-	-
Total de Egresos	3,914,000	1,121,144	5,035,144	4,770,061	4,337,491	265,083



Comisión Estatal de Arbitraje Médico
Estado Analítico del Ejercicio del Presupuesto de Egresos
Clasificación Administrativa
Del 1 de enero al 31 de diciembre de 2018
(Pesos)



Concepto	Egresos					Subejercicio
	Aprobado	Ampliaciones/ (Reducciones)	Modificado	Devengado	Pagado	
	1	2	3 = (1 + 2)	4	5	
Secretaría Ejecutiva de la Gubernatura	-	-	-	-	-	-
Secretaría de Gobierno	-	-	-	-	-	-
Secretaría de Hacienda	-	-	-	-	-	-
Secretaría de Economía	-	-	-	-	-	-
Secretaría de Desarrollo Agropecuario	-	-	-	-	-	-
Secretaría de Obras Públicas	-	-	-	-	-	-
Secretaría de Educación	-	-	-	-	-	-
Secretaría de Salud	-	-	-	-	-	-
Fiscalía General del Estado	-	-	-	-	-	-
Secretaría de Administración	-	-	-	-	-	-
Secretaría de la Contraloría	-	-	-	-	-	-
Comisión Estatal de Seguridad Pública	-	-	-	-	-	-
Consejería Jurídica	-	-	-	-	-	-
Secretaría de Turismo	-	-	-	-	-	-
Secretaría de Desarrollo Social	-	-	-	-	-	-
Secretaría del Trabajo	-	-	-	-	-	-
Secretaría de Cultura	-	-	-	-	-	-
Secretaría de Desarrollo Sustentable	-	-	-	-	-	-
Secretaría de Innovación, Ciencia y Tec.	-	-	-	-	-	-
Secretaría de Movilidad y Transporte	-	-	-	-	-	-
Gastos Institucionales	-	-	-	-	-	-
Total del Gasto	-	-	-	-	-	-

Comisión Estatal de Arbitraje Médico
Estado Analítico del Ejercicio del Presupuesto de Egresos
Clasificación Administrativa
Del 1 de enero al 31 de diciembre de 2018

Concepto	Egresos					Subejercicio
	Aprobado	Ampliaciones/ (Reducciones)	Modificado	Devengado	Pagado	
	1	2	3 = (1 + 2)	4	5	
Poder Ejecutivo	-	-	-	-	-	-
Poder Legislativo	-	-	-	-	-	-
Poder Judicial	-	-	-	-	-	-
Organismos Autónomos	-	-	-	-	-	-
Poder Ejecutivo de los Municipios	-	-	-	-	-	-
Total del Gasto	-	-	-	-	-	-

Sector Paraestatal del Gobierno del Estado de Morelos
Estado Analítico del Ejercicio del Presupuesto de Egresos
Clasificación Administrativa
Del 1 de enero al 31 de diciembre de 2018

Concepto	Egresos					Subejercicio
	Aprobado	Ampliaciones/ (Reducciones)	Modificado	Devengado	Pagado	
	1	2	3 = (1 + 2)	4	5	
Entidades Paraestatales y Fideicomisos No Empresariales y No Financieros	3,914,000	1,121,144	5,035,144	4,770,061	4,337,491	265,083
Instituciones Públicas de la Seguridad Social	-	-	-	-	-	-
Entidades Paraestatales Empresariales No Financieras con Participación Estatal Mayoritaria	-	-	-	-	-	-
Fideicomisos Empresariales No Financieros con Participación Estatal Mayoritaria	-	-	-	-	-	-
Entidades Paraestatales Empresariales Financieras Monetarias con Participación Estatal Mayoritaria	-	-	-	-	-	-
Entidades Paraestatales Empresariales Financieras No Monetarias con Participación Estatal Mayoritaria	-	-	-	-	-	-
Fideicomisos Financieros Públicos con Participación Estatal Mayoritaria	-	-	-	-	-	-
Total del Gasto	3,914,000	1,121,144	5,035,144	4,770,061	4,337,491	265,083



Concepto	Egresos					Subejercicio
	Aprobado	Ampliaciones/ (Reducciones)	Modificado	Devengado	Pagado	
Gasto No Etiquetado	3,914,000	1,121,144	5,035,144	4,770,061	4,337,491	265,083
Secretaría Ejecutiva de la Gubernatura	-	-	-	-	-	-
Secretaría de Gobierno	-	-	-	-	-	-
Secretaría de Hacienda	-	-	-	-	-	-
Secretaría de Economía	-	-	-	-	-	-
Secretaría de Desarrollo Agropecuario	-	-	-	-	-	-
Secretaría de Obras Públicas	-	-	-	-	-	-
Secretaría de Educación	-	-	-	-	-	-
Secretaría de Salud	-	-	-	-	-	-
Fiscalía General del Estado	-	-	-	-	-	-
Secretaría de Administración	-	-	-	-	-	-
Secretaría de la Contraloría	-	-	-	-	-	-
Comisión Estatal de Seguridad Pública	-	-	-	-	-	-
Consejería Jurídica	-	-	-	-	-	-
Secretaría de Turismo	-	-	-	-	-	-
Secretaría de Desarrollo Social	-	-	-	-	-	-
Secretaría del Trabajo	-	-	-	-	-	-
Secretaría de Cultura	-	-	-	-	-	-
Secretaría de Desarrollo Sustentable	-	-	-	-	-	-
Secretaría de Innovación, Ciencia y Tec.	-	-	-	-	-	-
Secretaría de Movilidad y Transporte	-	-	-	-	-	-
Gastos Institucionales	-	-	-	-	-	-
Poder Legislativo	-	-	-	-	-	-
Poder Judicial	-	-	-	-	-	-
Organismos Autónomos	-	-	-	-	-	-
Entidades Paraestatales y Fideicomisos No Empresariales y No Financieros	3,914,000	1,121,144	5,035,144	4,770,061	4,337,491	265,083
Fideicomisos Empresariales No Financieros con Participación Estatal Mayoritaria	-	-	-	-	-	-
Poder Ejecutivo de los Municipios	-	-	-	-	-	-
Gasto Etiquetado	-	-	-	-	-	-
Secretaría Ejecutiva de la Gubernatura	-	-	-	-	-	-
Secretaría de Gobierno	-	-	-	-	-	-
Secretaría de Hacienda	-	-	-	-	-	-
Secretaría de Economía	-	-	-	-	-	-
Secretaría de Desarrollo Agropecuario	-	-	-	-	-	-
Secretaría de Obras Públicas	-	-	-	-	-	-
Secretaría de Educación	-	-	-	-	-	-
Secretaría de Salud	-	-	-	-	-	-
Fiscalía General del Estado	-	-	-	-	-	-
Secretaría de Administración	-	-	-	-	-	-
Secretaría de la Contraloría	-	-	-	-	-	-
Comisión Estatal de Seguridad Pública	-	-	-	-	-	-
Consejería Jurídica	-	-	-	-	-	-
Secretaría de Turismo	-	-	-	-	-	-
Secretaría de Desarrollo Social	-	-	-	-	-	-
Secretaría del Trabajo	-	-	-	-	-	-
Secretaría de Cultura	-	-	-	-	-	-
Secretaría de Desarrollo Sustentable	-	-	-	-	-	-
Secretaría de Innovación, Ciencia y Tec.	-	-	-	-	-	-
Secretaría de Movilidad y Transporte	-	-	-	-	-	-
Gastos Institucionales	-	-	-	-	-	-
Poder Legislativo	-	-	-	-	-	-
Poder Judicial	-	-	-	-	-	-
Organismos Autónomos	-	-	-	-	-	-
Entidades Paraestatales y Fideicomisos No Empresariales y No Financieros	-	-	-	-	-	-
Fideicomisos Empresariales No Financieros con Participación Estatal Mayoritaria	-	-	-	-	-	-
Poder Ejecutivo de los Municipios	-	-	-	-	-	-
Total de Egresos	3,914,000	1,121,144	5,035,144	4,770,061	4,337,491	265,083



Concepto	Egresos					Subejercicio 6 = (3 - 4)
	Aprobado	Ampliaciones/ (Reducciones)	Modificado	Devengado	Pagado	
	1	2	3 = (1 + 2)	4	5	
Gobierno	-	-	-	-	-	-
Legislación	-	-	-	-	-	-
Justicia	-	-	-	-	-	-
Coordinación de la Política de Gobierno	-	-	-	-	-	-
Relaciones Exteriores	-	-	-	-	-	-
Asuntos Financieros y Hacendarios	-	-	-	-	-	-
Seguridad Nacional	-	-	-	-	-	-
Asuntos de Orden Público y de Seguridad Interior	-	-	-	-	-	-
Otros Servicios Generales	-	-	-	-	-	-
Desarrollo Social	3,914,000	1,121,144	5,035,144	4,770,061	4,337,491	265,083
Protección Ambiental	-	-	-	-	-	-
Vivienda y Servicios a la Comunidad	-	-	-	-	-	-
Salud	3,914,000	1,121,144	5,035,144	4,770,061	4,337,491	265,083
Recreación, Cultura y Otras Manifestaciones Sociales	-	-	-	-	-	-
Educación	-	-	-	-	-	-
Protección Social	-	-	-	-	-	-
Otros Asuntos Sociales	-	-	-	-	-	-
Desarrollo Económico	-	-	-	-	-	-
Asuntos Económicos, Comerciales y Laborales en General	-	-	-	-	-	-
Agropecuaria, Silvicultura, Pesca y Caza	-	-	-	-	-	-
Combustibles y Energía	-	-	-	-	-	-
Minería, Manufacturas y Construcción	-	-	-	-	-	-
Transporte	-	-	-	-	-	-
Comunicaciones	-	-	-	-	-	-
Turismo	-	-	-	-	-	-
Ciencia, Tecnología e Innovación	-	-	-	-	-	-
Otras Industrias y Otros Asuntos Económicos	-	-	-	-	-	-
Otras no Clasificadas en Funciones Anteriores	-	-	-	-	-	-
Transacciones de la Deuda Pública / Costo Financiero de la Deuda	-	-	-	-	-	-
Transferencias, Participaciones y Aportaciones entre Diferentes Niveles y Ordenes de Gobierno	-	-	-	-	-	-
Saneamiento del Sistema Financiero	-	-	-	-	-	-
Adeudos de Ejercicios Fiscales Anteriores	-	-	-	-	-	-
Total del Gasto	3,914,000	1,121,144	5,035,144	4,770,061	4,337,491	265,083



Concepto	Egresos					Subejercicio
	Aprobado	Ampliaciones/ (Reducciones)	Modificado	Devengado	Pagado	
Gasto No Etiquetado	3,914,000	1,121,144	5,035,144	4,770,061	4,337,491	265,083
<i>Gobierno</i>	-	-	-	-	-	-
Legislación	-	-	-	-	-	-
Justicia	-	-	-	-	-	-
Coordinación de la Política de Gobierno	-	-	-	-	-	-
Relaciones Exteriores	-	-	-	-	-	-
Asuntos Financieros y Hacendarios	-	-	-	-	-	-
Seguridad Nacional	-	-	-	-	-	-
Asuntos de Orden Público y de Seguridad Interior	-	-	-	-	-	-
Otros Servicios Generales	-	-	-	-	-	-
<i>Desarrollo Social</i>	3,914,000	1,121,144	5,035,144	4,770,061	4,337,491	265,083
Protección Ambiental	-	-	-	-	-	-
Vivienda y Servicios a la Comunidad	-	-	-	-	-	-
Salud	3,914,000	1,121,144	5,035,144	4,770,061	4,337,491	265,083
Recreación, Cultura y Otras Manifestaciones Sociales	-	-	-	-	-	-
Educación	-	-	-	-	-	-
Protección Social	-	-	-	-	-	-
Otros Asuntos Sociales	-	-	-	-	-	-
<i>Desarrollo Económico</i>	-	-	-	-	-	-
Asuntos Económicos, Comerciales y Laborales en Gral.	-	-	-	-	-	-
Agropecuaria, Silvicultura, Pesca y Caza	-	-	-	-	-	-
Combustibles y Energía	-	-	-	-	-	-
Minería, Manufacturas y Construcción	-	-	-	-	-	-
Transporte	-	-	-	-	-	-
Comunicaciones	-	-	-	-	-	-
Turismo	-	-	-	-	-	-
Ciencia, Tecnología e Innovación	-	-	-	-	-	-
Otras Industrias y Otros Asuntos Económicos	-	-	-	-	-	-
<i>Otras no Clasificadas en Funciones Anteriores</i>	-	-	-	-	-	-
Transacciones de la Deuda Pública / Costo Financiero de la Deuda	-	-	-	-	-	-
Transferencias, Participaciones y Aportaciones entre Diferentes Niveles y Ordenes de Gobierno	-	-	-	-	-	-
Saneamiento del Sistema Financiero	-	-	-	-	-	-
Adeudos de Ejercicios Fiscales Anteriores	-	-	-	-	-	-
Gasto Etiquetado	-	-	-	-	-	-
<i>Gobierno</i>	-	-	-	-	-	-
Legislación	-	-	-	-	-	-
Justicia	-	-	-	-	-	-
Coordinación de la Política de Gobierno	-	-	-	-	-	-
Relaciones Exteriores	-	-	-	-	-	-
Asuntos Financieros y Hacendarios	-	-	-	-	-	-
Seguridad Nacional	-	-	-	-	-	-
Asuntos de Orden Público y de Seguridad Interior	-	-	-	-	-	-
Otros Servicios Generales	-	-	-	-	-	-
<i>Desarrollo Social</i>	-	-	-	-	-	-
Protección Ambiental	-	-	-	-	-	-
Vivienda y Servicios a la Comunidad	-	-	-	-	-	-
Salud	-	-	-	-	-	-
Recreación, Cultura y Otras Manifestaciones Sociales	-	-	-	-	-	-
Educación	-	-	-	-	-	-
Protección Social	-	-	-	-	-	-
Otros Asuntos Sociales	-	-	-	-	-	-
<i>Desarrollo Económico</i>	-	-	-	-	-	-
Asuntos Económicos, Comerciales y Laborales en Gral.	-	-	-	-	-	-
Agropecuaria, Silvicultura, Pesca y Caza	-	-	-	-	-	-
Combustibles y Energía	-	-	-	-	-	-
Minería, Manufacturas y Construcción	-	-	-	-	-	-
Transporte	-	-	-	-	-	-
Comunicaciones	-	-	-	-	-	-
Turismo	-	-	-	-	-	-
Ciencia, Tecnología e Innovación	-	-	-	-	-	-
Otras Industrias y Otros Asuntos Económicos	-	-	-	-	-	-
<i>Otras no Clasificadas en Funciones Anteriores</i>	-	-	-	-	-	-
Transacciones de la Deuda Pública / Costo Financiero de la Deuda	-	-	-	-	-	-
Transferencias, Participaciones y Aportaciones entre Diferentes Niveles y Ordenes de Gobierno	-	-	-	-	-	-
Saneamiento del Sistema Financiero	-	-	-	-	-	-
Adeudos de Ejercicios Fiscales Anteriores	-	-	-	-	-	-
Total del Egresos	3,914,000	1,121,144	5,035,144	4,770,061	4,337,491	265,083



Concepto	Egresos					Subejercicio
	Aprobado	Ampliaciones/ (Reducciones)	Modificado	Devengado	Pagado	
Gasto No Etiquetado	2,988,620	-	2,988,620	2,835,003	2,549,378	153,617
Personal Administrativo y de Servicio Público	-	-	-	-	-	-
Magisterio	-	-	-	-	-	-
Servicios de Salud	2,988,620	-	2,988,620	2,835,003	2,549,378	153,617
Personal Administrativo	2,988,620	-	2,988,620	2,835,003	2,549,378	153,617
Personal Médico, Paramédico y afín	-	-	-	-	-	-
Seguridad Pública	-	-	-	-	-	-
Gastos Asociados a la Implementación de Nuevas Leyes Fed. o Reformas a las Mismas	-	-	-	-	-	-
Nombre del Programa o Ley 1	-	-	-	-	-	-
Nombre del Programa o Ley 2	-	-	-	-	-	-
Sentencias Laborales Definitivas	-	-	-	-	-	-
Gasto Etiquetado	-	-	-	-	-	-
Personal Administrativo y de Servicio Público	-	-	-	-	-	-
Magisterio	-	-	-	-	-	-
Servicios de Salud	-	-	-	-	-	-
Personal Administrativo	-	-	-	-	-	-
Personal Médico, Paramédico y afín	-	-	-	-	-	-
Seguridad Pública	-	-	-	-	-	-
Gastos Asociados a la Implementación de Nuevas Leyes Fed. o Reformas a las Mismas	-	-	-	-	-	-
Nombre del Programa o Ley 1	-	-	-	-	-	-
Nombre del Programa o Ley 2	-	-	-	-	-	-
Sentencias Laborales Definitivas	-	-	-	-	-	-
Total del Gasto en Servicios Personales	2,988,620	-	2,988,620	2,835,003	2,549,378	153,617



Concepto	Egresos					
	Aprobado	Ampliaciones/ (Reducciones)	Modificado	Devengado	Pagado	Subejercicio
	1	2	3 = (1 + 2)	4	5	6 = (3 - 4)
Gasto Corriente	3,854,000	-	3,854,000	3,597,848	3,275,222	256,152
Gasto de Capital	60,000	-	60,000	59,860	59,860	140
Amortización de la Deuda y Disminución de Pasivos	-	-	-	-	-	-
Pensiones y Jubilaciones	-	1,121,144	1,121,144	1,112,353	1,002,409	8,791
Participaciones	-	-	-	-	-	-
Total del Gasto	3,914,000	1,121,144	5,035,144	4,770,061	4,337,491	265,083



Identificación de Crédito o Instrumento	Devengado	Pagado
Créditos Bancarios		
NO APLICA		
Total de Intereses de Créditos Bancarios	-	-
Otros Instrumentos de Deuda		
NO APLICA		
Total de Intereses de Otros Instrumentos de Deuda	-	-
TOTAL	-	-



Información Programática

CUENTA PÚBLICA | 2018
CUARTO TRIMESTRE
COMISIÓN ESTATAL DE ARBITRAJE MÉDICO



Concepto	Egresos					Subejercicio
	Aprobado	Ampliaciones/ (Reducciones)	Modificado	Devengado	Pagado	
	1	2	3 = (1 + 2)	4	5	6 = (3 - 4)
Programas						
Subsidios: Sector Social y Privado o Ent. Federativas y Municipios	-	-	-	-	-	-
Sujetos a Reglas de Operación	-	-	-	-	-	-
Otros Subsidios	-	-	-	-	-	-
Desempeño de las Funciones	3,914,000	-	3,914,000	3,657,708	3,335,082	256,292
Prestación de Servicios Públicos	3,914,000	-	3,914,000	3,657,708	3,335,082	256,292
Provisión de Bienes Públicos	-	-	-	-	-	-
Planeación, Seguimiento y Evaluación de Políticas Públicas	-	-	-	-	-	-
Promoción y Fomento	-	-	-	-	-	-
Regulación y Supervisión	-	-	-	-	-	-
Funciones de las Fuerzas Armadas (Únicamente Gobierno Federal)	-	-	-	-	-	-
Específicos	-	-	-	-	-	-
Proyectos de Inversión	-	-	-	-	-	-
Administrativos y de Apoyo	-	-	-	-	-	-
Apoyo al Proceso Presupuestario y para Mejorar la Eficiencia Institucional	-	-	-	-	-	-
Apoyo a la Función Pública y al Mejoramiento de la Gestión	-	-	-	-	-	-
Operaciones Ajenas	-	-	-	-	-	-
Compromisos	-	-	-	-	-	-
Obligaciones de Cumplimiento de Resolución Jurisdiccional	-	-	-	-	-	-
Desastres Naturales	-	-	-	-	-	-
Obligaciones	-	1,121,144	1,121,144	1,112,353	1,002,409	8,791
Pensiones y Jubilaciones	-	1,121,144	1,121,144	1,112,353	1,002,409	8,791
Aportaciones a la Seguridad Social	-	-	-	-	-	-
Aportaciones a Fondos de Estabilización	-	-	-	-	-	-
Aportaciones a Fondos de Inversión y Reestructura de Pensiones	-	-	-	-	-	-
Programas de Gasto Federalizado (Gobierno Federal)	-	-	-	-	-	-
Gasto Federalizado	-	-	-	-	-	-
Participaciones a Entidades Federativas y Municipios	-	-	-	-	-	-
Costo financiero, deuda o apoyos a deudores y ahorradores de la banca	-	-	-	-	-	-
Adeudos de ejercicios fiscales anteriores	-	-	-	-	-	-
Total del Gasto	3,914,000	1,121,144	5,035,144	4,770,061	4,337,491	265,083



Concepto	Estimado	Devengado	Pagado ³
I. Ingresos Presupuestarios (I=1+2)	3,914,000	5,035,144	4,388,049
1. Ingresos del Gobierno de la Entidad Federativa 1	-	-	-
2. Ingresos del Sector Paraestatal 1	3,914,000	5,035,144	4,388,049
II. Egresos Presupuestarios (II=3+4)	3,914,000	4,770,061	4,337,491
3. Egresos del Gobierno de la Entidad Federativa 2	-	-	-
4. Egresos del Sector Paraestatal 2	3,914,000	4,770,061	4,337,491
III. Balance Presupuestario (Superávit o Déficit) (III = I - II)	-	265,083	50,558

Concepto	Estimado	Devengado	Pagado ³
III. Balance presupuestario (Superávit o Déficit)	-	265,083	50,558
IV. Intereses, Comisiones y Gastos de la Deuda	-	-	-
V. Balance Primario (Superávit o Déficit) (V= III - IV)	-	265,083	50,558

Concepto	Estimado	Devengado	Pagado ³
A. Financiamiento	-	-	-
B. Amortización de la deuda	-	-	-
C. Endeudamiento ó desendeudamiento (C = A - B)	-	-	-

1 Los Ingresos que se presentan son los ingresos presupuestarios totales sin incluir los ingresos por financiamientos. Los Ingresos del Gobierno de la Entidad Federativa corresponden a los del Poder Ejecutivo, Legislativo Judicial y Autónomos.

2 Los egresos que se presentan son los egresos presupuestarios totales sin incluir los egresos por amortización. Los egresos del Gobierno de la Entidad Federativa corresponden a los del Poder Ejecutivo, Legislativo, Judicial y Órganos Autónomos.

3 Para Ingresos se reportan los ingresos recaudados; para egresos se reportan los egresos pagados.

Programas y Proyectos de Inversión

En el periodo presupuestal del primero de enero al treinta y uno de Diciembre del año dos mil dieciocho no se han ejercido recursos en proyectos de inversión.

Indicadores de Resultados

EJE: MORELOS CON INVERSIÓN SOCIAL PARA LA CONSTRUCCIÓN DE CIUDADANÍA

INDICADORES DE ACTIVIDAD

NOMBRE	DEFINICIÓN DEL INDICADOR	ÚLTIMO DATO		META 2018
		FECHA	DATO	DATO
Arbitraje Médico	Mide el porcentaje de inconformidades médicas resueltas, a favor de los usuarios y/o prestadores de servicios de la salud, sobre el total de inconformidades médicas resueltas	2017	85%	85%
Capacitación para la Prevención del Conflicto Médico	Mide el número de capacitaciones y pláticas impartidas para la prevención del conflicto médico	2017	20	25



Anexos

Relación de esquemas bursátiles y de coberturas financieras
(Artículo 46, último párrafo LGCG)

No aplica

Información adicional que dispongan otras leyes

No aplica



MORELOS
2018 - 2024



Comisión Estatal de Mejora Regulatoria

CUENTA PÚBLICA CONSOLIDADA
ENTIDADES PARAESTATALES
ENERO - DICIEMBRE

2018

Introducción

Introducción

FECHA DE CREACIÓN

La Comisión Estatal de Mejora Regulatoria, es un Organismo Público Descentralizado del Gobierno del Estado de Morelos, lo crea la Ley de mejora Regulatoria para el Estado de Morelos, publicada el día 19 de Diciembre de 2007 en el periódico oficial no. 4577 y vigente a partir del 1° de Enero de 2008.

OBJETIVO PRINCIPAL

Cuenta con personalidad jurídica, patrimonio y órgano de gobierno propios, su atribución principal es promover, coordinar y supervisar todas las acciones tendientes al desarrollo de la Mejora Regulatoria en el Estado, vigilando el cumplimiento de las obligaciones que esta norma les impone a las Dependencias y Entidades públicas, a través de la:

- Revisión permanente de la regulación estatal y municipal (convenios).
- Revisión de los Programas de Mejora Regulatoria de las Dependencias y Entidades así como su publicación en los portales de internet tanto de la Comisión como de la Dependencia o Entidad correspondiente.
- Dictaminación de los anteproyectos de regulación y los Manifiestos de Impacto Regulatorio.
- Integración, actualización y administración del Registro Estatal de Trámites y Servicios.

ATRIBUCIONES DEL ORGANISMO

I.- Promover, coordinar y supervisar el desarrollo del proceso de mejora regulatoria en el Estado;

II.- Realizar un proceso continuo de revisión de la regulación estatal, diagnosticar los efectos de su aplicación y elaborar para su propuesta al Titular del Ejecutivo Estatal, proyectos de disposiciones legislativas y administrativas y programas para mejorar la regulación en actividades o sectores económicos específicos;

III.- Dictaminar los Anteproyectos de la regulación a que se refiere el artículo 11 y el Manifiesto correspondiente;

IV.- Integrar, actualizar y administrar el Registro Estatal de Trámites y Servicios;

V.- Emitir dictamen sobre los Programas de las Dependencias y Entidades, así como recibir y evaluar los informes de avance que presenten bimestralmente;

VI.- Asesorar y coordinar los trabajos en materia de mejora regulatoria de las Dependencias y Entidades;

VII.- Brindar asesoría técnica en materia de mejora regulatoria y opinar sobre nuevos proyectos de regulaciones que las organizaciones y asociaciones empresariales y comerciales sometan a su consideración;

VIII.- Promover la implementación de la mejora regulatoria como política pública permanente en los Municipios y en los Poderes Legislativo y Judicial y cuando así se acuerde, proveer la asesoría y celebrar los Convenios necesarios para tal efecto;

IX.- Promover y celebrar Convenios con los Municipios del Estado, para que se adhieran al programa de mejora regulatoria que establece la presente Ley;

- X.- Celebrar los Acuerdos, Convenios y demás actos jurídicos necesarios para cumplir sus objetivos;
- XI.- Promover, organizar y participar en foros, seminarios y demás actividades orientadas a impulsar el proceso de mejora regulatoria en el Estado;
- XII.- Elaborar y publicar en el Periódico Oficial del Estado, un informe anual sobre el estado que guarda la mejora regulatoria en la entidad y sobre el desempeño de la Comisión, debiendo hacer del conocimiento del Congreso del Estado dicho Informe;
- XIII.- Interpretar en el ámbito administrativo la presente Ley; y
- XIV.- Las demás que establezca esta Ley, el Reglamento y demás disposiciones Jurídicas aplicables.

MISIÓN Y VISIÓN

MISIÓN

Con la suma de todos impulsar cambios para construir y actualizar un marco regulatorio transparente y eficiente, que propicie la simplificación de los actos, procedimientos, trámites y servicios de la administración pública, empleando medidas de modernización, automatización, simplificación y desregulación jurídica y administrativa para generar estímulos sólidos y efectivos para atraer la inversión y elevar los niveles de competitividad del Estado de Morelos.

VISIÓN

Ser un Organismo de vanguardia que impulse la gobernanza regulatoria como instrumento para estimular el crecimiento en materia de competitividad regido por los principios de simplificación, agilidad, economía, eficiencia, legalidad y transparencia para facilitar a los sectores productivos la inversión y emprendimiento y a la sociedad en general garantizar que los beneficios de las regulaciones sean superiores a sus costos de cumplimiento.



Comisión Estatal
de Mejora
Regulatoria

Información Contable

CUENTA PÚBLICA CUARTO TRIMESTRE
COMISIÓN ESTATAL DE MEJORA REGULATORIA

2018

Concepto	2018	2017	Concepto	2018	2017
INGRESOS Y OTROS BENEFICIOS			GASTOS Y OTRAS PÉRDIDAS		
Ingresos de la Gestión	-	-	Gastos de Funcionamiento	2,760,218	3,648,665
Impuestos	-	-	Servicios Personales	2,163,973	1,891,816
Cuotas y Aportaciones de Seguridad Social	-	-	Materiales y Suministros	4,306	35,523
Contribuciones de Mejoras	-	-	Servicios Generales	591,939	1,721,326
Derechos	-	-	Transferencias, Asignaciones, Subsidios y Otras Ayudas	-	500,000
Productos de Tipo Corriente	-	-	Transferencias Internas y Asignaciones al Sector Público	-	-
Aprovechamientos de Tipo Corriente	-	-	Transferencias al Resto del Sector Público	-	-
Ingresos por Venta de Bienes y Servicios	-	-	Subsidios y Subvenciones	-	-
Ingresos no Comprendidos en las Fracciones de la Ley de	-	-	Ayudas Sociales	-	500,000
Ingresos Causados en Ejercicios Fiscales Anteriores	-	-	Pensiones y Jubilaciones	-	-
Pendientes de Liquidación o Pago	-	-	Transf. a Fideicomisos, Mandatos y Contratos Análogos	-	-
Participaciones, Aportaciones, Transferencias,	2,916,376	4,182,935	Transferencias a la Seguridad Social	-	-
Asignaciones, Subsidios y Otras Ayudas	-	-	Donativos	-	-
Participaciones y Aportaciones	2,916,376	4,182,935	Transferencias al Exterior	-	-
Transferencias, Asignaciones, Subsidios y Otras ayudas	-	-	Participaciones y Aportaciones	-	-
Otros Ingresos y Beneficios	-	-	Participaciones	-	-
Ingresos Financieros	-	-	Aportaciones	-	-
Incremento por Variación de Inventarios	-	-	Convenios	-	-
Disminución del Exceso de Estimaciones por Pérdida o	-	-	Intereses, Comisiones y Otros Gastos de la Deuda Púb.	-	-
Deterioro u Obsolescencia	-	-	Intereses de la Deuda Pública	-	-
Disminución del Exceso de Provisiones	-	-	Comisiones de la Deuda Pública	-	-
Otros Ingresos y Beneficios Varios	-	-	Gastos de la Deuda Pública	-	-
	-	-	Costo por Coberturas	-	-
	-	-	Apoyos Financieros	-	-
Total de Ingresos y Otros Beneficios	2,916,376	4,182,935	Otros Gastos y Pérdidas Extraordinarias	127,488	127,626
			Estimaciones, Depreciaciones, Deterioros, Obsolescencia y	127,488	127,626
			Amortizaciones	-	-
			Provisiones	-	-
			Disminución de Inventarios	-	-
			Aumento por Insuficiencia de Estimaciones por Pérdida o	-	-
			Deterioro y Obsolescencia	-	-
			Aumento por Insuficiencia de Provisiones	-	-
			Otros Gastos	-	-
			Inversión Pública	-	-
			Inversión Pública no Capitalizable	-	-
			Total de Gastos y Otras Pérdidas	2,887,706	4,276,291
			Resultados del Ejercicio (Ahorro/Desahorro)	28,670	(93,356)

Bajo protesta de decir verdad declaramos que los Estados Financieros y sus Notas son razonablemente correctos y responsabilidad del emisor.

COMISIÓN ESTATAL DE MEJORA REGULATORIA
Estado de Situación Financiera
Al 31 de diciembre de 2018 y 2017
(Pesos)

CONCEPTO	2018	2017	CONCEPTO	2018	2017
ACTIVO			PASIVO		
Activo Circulante			Pasivo Circulante		
Efectivo y Equivalentes	198,918	91,665	Cuentas por Pagar a Corto Plazo	153,664	180,778
Derechos a Recibir Efectivo o Equivalentes	123,976	122,769	Documentos por Pagar a Corto Plazo	-	-
Derechos a Recibir Bienes o Servicios	-	-	Porción a Corto Plazo de la Deuda Pública a Largo Plazo	-	-
Inventarios	-	-	Títulos y Valores a Corto Plazo	-	-
Almacenes	-	-	Pasivos Diferidos a Corto Plazo	-	-
Estimación por Pérdida o Deterioro de Activos Circulantes	-	-	Fondos y Bienes de Terceros en Garantía y/o Administración a Corto Plazo	-	-
Otros Activos Circulantes	-	-	Provisiones a Corto Plazo	-	-
Total de Activos Circulantes	322,894	214,434	Otros Pasivos a Corto Plazo	-	-
			Total de Pasivos Circulantes	153,664	180,778
Activo No Circulante			Pasivo No Circulante		
Inversiones Financieras a Largo Plazo	-	-	Cuentas por Pagar a Largo Plazo	-	-
Derechos a Recibir Efectivo o Equivalentes a Largo Plazo	-	-	Documentos por Pagar a Largo Plazo	-	-
Bienes Inmuebles, Infraestructura y Construcciones en Proceso	-	-	Deuda Pública a Largo Plazo	-	-
Bienes Muebles	1,680,593	1,849,979	Pasivos Diferidos a Largo Plazo	-	-
Activos Intangibles	2,622,859	2,622,859	Fondos y Bienes de Terceros en Garantía y/o en Administración a Largo Plazo	-	-
Depreciación, Deterioro y Amortización Acumulada de Bienes	(1,747,739)	(1,659,407)	Provisiones a Largo Plazo	-	-
Activos Diferidos	-	-	Total de Pasivos No Circulantes	-	-
Estimación por Pérdida o Deterioro de Activos no Circulantes	-	-	Total del Pasivo	153,664	180,778
Otros Activos no Circulantes	-	-	HACIENDA PÚBLICA / PATRIMONIO		
Total de Activos No Circulantes	2,555,713	2,813,431	Hacienda Pública / Patrimonio Contribuido	492,621	622,850
Total del Activo	2,878,607	3,027,865	Aportaciones	492,621	622,850
			Donaciones de Capital	-	-
			Actualización de la Hacienda Pública / Patrimonio	-	-
			Hacienda Pública / Patrimonio Generado	2,232,322	2,224,237
			Resultados del Ejercicio (Ahorro / Desahorro)	28,670	(93,356)
			Resultados de Ejercicios Anteriores	2,203,652	2,317,593
			Revalúos	-	-
			Reservas	-	-
			Rectificaciones de Resultados de Ejercicios Anteriores	-	-
			Exceso o Insuficiencia en la Actualización de la Hacienda Pública / Patrimonio	-	-
			Resultado por Posición Monetaria	-	-
			Resultado por Tenencia de Activos no Monetarios	-	-
			Total Hacienda Pública / Patrimonio	2,724,943	2,847,087
			Total del Pasivo y Hacienda Pública / Patrimonio	2,878,607	3,027,865

Bajo protesta de decir verdad declaramos que los Estados Financieros y sus Notas son razonablemente correctos y responsabilidad del emisor.

CONCEPTO	31 de diciembre 2018	31 de diciembre 2017	CONCEPTO	31 de diciembre 2018	31 de diciembre 2017
ACTIVO			PASIVO		
Activo Circulante			Pasivo Circulante		
Efectivo y Equivalentes	198,918	91,665	Cuentas por Pagar a Corto Plazo	153,664	180,778
Efectivo	-	-	Servicios Personales por Pagar a Corto Plazo	104,518	98,119
Bancos/Tesorería	198,918	91,665	Proveedores por Pagar a Corto Plazo	45,343	77,883
Bancos/Dependencias y Otros	-	-	Contratistas por Obras Públicas por Pagar a Corto Plazo	-	-
Inversiones Temporales (Hasta 3 meses)	-	-	Participaciones y Aportaciones por Pagar a Corto Plazo	-	-
Fondos de Afectación Específica	-	-	Transferencias Otorgadas por Pagar a Corto Plazo	-	-
Depósitos de Fondos de Terceros en Garantía y/o Admón.	-	-	Int., Comisiones y Otros Gastos de la Deuda Púb. por Pagar a Corto Plazo	-	-
Otros Efectivos y Equivalentes	-	-	Retenciones y Contribuciones por Pagar a Corto Plazo	3,803	4,776
			Devoluciones de la Ley de Ingresos por Pagar a Corto Plazo	-	-
Derechos a Recibir Efectivo o Equivalentes	123,976	122,769	Otras Cuentas por Pagar a Corto Plazo	-	-
Inversiones Financieras de Corto Plazo	-	-			
Cuentas por Cobrar a Corto Plazo	123,827	121,888	Documentos por Pagar a Corto Plazo	-	-
Deudores Diversos por Cobrar a Corto Plazo	99	-	Documentos Comerciales por Pagar a Corto Plazo	-	-
Ingresos por Recuperar a Corto Plazo	-	-	Documentos con Contratistas por Obras Pub. por Pagar a Corto Plazo	-	-
Deudores por Anticipos de la Tesorería a Corto Plazo	-	-	Otros Documentos por Pagar a Corto Plazo	-	-
Préstamos Otorgados a Corto Plazo	-	-			
Otros Derechos a Recibir Efectivo o Equiv. a Corto Plazo	50	881	Porción a Corto Plazo de la Deuda Pública a Largo Plazo	-	-
			Porción a Corto Plazo de la Deuda Pública	-	-
Derechos a Recibir Bienes o Servicios	-	-	Porción a Corto Plazo de Arrendamiento Financiero	-	-
Ant. a Proveedores por Adq. de Bienes y Prest. de Serv. a Corto Plazo	-	-			
Ant. a Proveedores por Adq. de Bienes Inm. y Muebles a Corto Plazo	-	-	Títulos y Valores a Corto Plazo	-	-
Ant. a Proveedores por Adq. de Bienes Intangibles a Corto Plazo	-	-			
Anticipo a Contratistas por Obras Públicas a Corto Plazo	-	-	Pasivos Diferidos a Corto Plazo	-	-
Otros Derechos a Recibir Bienes o Servicios a Corto Plazo	-	-	Ingresos Cobrados por Adelantado a Corto Plazo	-	-
			Intereses Cobrados por Adelantado a Corto Plazo	-	-
Inventarios	-	-	Otros Pasivos Diferidos a Corto Plazo	-	-
Inventario de Mercancías para Venta	-	-			
Inventario de Mercancías Terminadas	-	-	Fondos y Bienes de Terceros en Garantía y/o Admón. a C. P.	-	-
Inventario de Mercancías en Proceso de Elaboración	-	-	Fondos en Garantía a Corto Plazo	-	-
Inventario de Materias Primas, Mat. y Suministros para Producción	-	-	Fondos en Administración a Corto Plazo	-	-
Bienes en Tránsito	-	-	Fondos Contingentes a Corto Plazo	-	-
			Fondos de Fideicomisos, Mandatos y Contratos Análogos a Corto Plazo	-	-
Almacenes	-	-	Otros Fondos de Terceros en Garantía y/o Administración a Corto Plazo	-	-
			Valores y Bienes en Garantía a Corto Plazo	-	-
Estimación por Pérdida o Deterioro de Activos Circulantes	-	-			
Est. para Ctas. Incobrables por Derechos a Recibir Efectivo o Equiv.	-	-	Provisiones a Corto Plazo	-	-
Estimación por Deterioro de Inventarios	-	-	Provisión para Demandas y Juicios a Corto Plazo	-	-
			Provisión para Contingencias a Corto Plazo	-	-
Otros Activos Circulantes	-	-	Otras Provisiones a Corto Plazo	-	-
Valores en Garantía	-	-			
Bienes en Garantía (excluye depósitos de fondos)	-	-	Otros Pasivos a Corto Plazo	-	-
Bienes Deriv. de Embargos, Decom., Aseguramientos y Dación en Pago	-	-	Ingresos por Clasificar	-	-
Adquisición con Fondos de Terceros	-	-	Recaudación por Participar	-	-
			Otros Pasivos Circulantes	-	-
Total de Activos Circulantes	322,894	214,434	Total de Pasivos Circulantes	153,664	180,778

CONCEPTO	31 de diciembre 2018	31 de diciembre 2017	CONCEPTO	31 de diciembre 2018	31 de diciembre 2017
Activo No Circulante			Pasivo No Circulante		
Inversiones Financieras a Largo Plazo	-	-	Cuentas por Pagar a Largo Plazo	-	-
Derechos a Recibir Efectivo o Equivalentes a Largo Plazo	-	-	Documentos por Pagar a Largo Plazo	-	-
Bienes Inmuebles, Infraestructura y Const. en Proceso	-	-	Deuda Pública a Largo Plazo	-	-
Bienes Muebles	1,680,593	1,849,979	Pasivos Diferidos a Largo Plazo	-	-
Activos Intangibles	2,622,859	2,622,859	Fdos. y Bienes de Terceros en Garantía y/o en Admón. a L.P.	-	-
Depreciación, Deterioro y Amortización Acumulada de Bienes	(1,747,739)	(1,659,407)	Provisiones a Largo Plazo	-	-
Activos Diferidos	-	-	Total de Pasivos No Circulantes	-	-
Estimación por Pérdida o Deterioro de Activos no Circulantes	-	-	Total del Pasivo	153,664	180,778
Otros Activos no Circulantes	-	-			
Total de Activos No Circulantes	2,555,713	2,813,431	HACIENDA PÚBLICA / PATRIMONIO		
			Hacienda Pública / Patrimonio Contribuido	492,621	622,850
			Aportaciones	492,621	622,850
			Donaciones de Capital	-	-
			Actualización de la Hacienda Pública / Patrimonio	-	-
			Hacienda Pública / Patrimonio Generado	2,232,322	2,224,237
			Resultados del Ejercicio (Ahorro / Desahorro)	28,670	(93,356)
			Resultados de Ejercicios Anteriores	2,203,652	2,317,593
			Revaluos	-	-
			Reservas	-	-
			Rectificaciones de Resultados de Ejercicios Anteriores	-	-
			Exceso o Insuficiencia en la Actualización de la Hacienda Pública / Patrimonio	-	-
			Resultado por Posición Monetaria	-	-
			Resultado por Tenencia de Activos no Monetarios	-	-
			Total Hacienda Pública / Patrimonio	2,724,943	2,847,087
			Total del Pasivo y Hacienda Pública / Patrimonio	2,878,607	3,027,865

Bajo protesta de decir verdad declaramos que los Estados Financieros y sus Notas son razonablemente correctos y responsabilidad del emisor.

Concepto	Origen	Aplicación	Concepto	Origen	Aplicación
ACTIVO	257,718	108,460	PASIVO	-	27,114
Activo Circulante	-	108,460	Pasivo Circulante	-	27,114
Efectivo y Equivalentes	-	107,253	Cuentas por Pagar a Corto Plazo	-	27,114
Derechos a Recibir Efectivo o Equivalentes	-	1,207	Documentos por Pagar a Corto Plazo	-	-
Derechos a Recibir Bienes o Servicios	-	-	Porción a Corto Plazo de la Deuda Pública a Largo Plazo	-	-
Inventarios	-	-	Títulos y Valores a Corto Plazo	-	-
Almacenes	-	-	Pasivos Diferidos a Corto Plazo	-	-
Estimación por Pérdida o Deterioro de Activos Circulantes	-	-	Fdos. y Bienes de Terceros en Garantía y/o Admón. a C. P.	-	-
Otros Activos Circulantes	-	-	Provisiones a Corto Plazo	-	-
Activo No Circulante	257,718	-	Otros Pasivos a Corto Plazo	-	-
Inversiones Financieras a Largo Plazo	-	-	Pasivo No Circulante	-	-
Derechos a Recibir Efectivo o Equivalentes a Largo Plazo	-	-	Cuentas por Pagar a Largo Plazo	-	-
Bienes Inmuebles, Infraestructura y Constr. en Proceso	-	-	Documentos por Pagar a Largo Plazo	-	-
Bienes Muebles	169,386	-	Deuda Pública a Largo Plazo	-	-
Activos Intangibles	-	-	Pasivos Diferidos a Largo Plazo	-	-
Depreciación, Deterioro y Amort. Acumulada de Bienes	88,332	-	Fdos. y Bienes de Terceros en Garantía y/o Admón. a L. P.	-	-
Activos Diferidos	-	-	Provisiones a Largo Plazo	-	-
Est. por Pérdida o Deterioro de Activos no Circulantes	-	-	HACIENDA PÚBLICA / PATRIMONIO	122,026	244,170
Otros Activos no Circulantes	-	-	Hacienda Pública / Patrimonio Contribuido	-	130,229
			Aportaciones	-	130,229
			Donaciones de Capital	-	-
			Actualización de la Hacienda Pública / Patrimonio	-	-
			Hacienda Pública / Patrimonio Generado	122,026	113,941
			Resultados del Ejercicio (Ahorro / Desahorro)	122,026	-
			Resultados de Ejercicios Anteriores	-	113,941
			Revalúos	-	-
			Reservas	-	-
			Rectificaciones de Resultados de Ejercicios Anteriores	-	-
			Exceso o Insuficiencia en la Actualización de la Hacienda Pública / Patrimonio	-	-
			Resultado por Posición Monetaria	-	-
			Resultado por Tenencia de Activos no Monetarios	-	-

Bajo protesta de decir verdad declaramos que los Estados Financieros y sus Notas son razonablemente correctos y responsabilidad del emisor.

COMISIÓN ESTATAL DE MEJORA REGULATORIA
Estado Analítico del Activo
Del 1 de enero al 31 de diciembre de 2018
(Pesos)



Concepto	Saldo Inicial 1	Cargos del Periodo 2	Abonos del Periodo 3	Saldo Final 4=(1+2-3)	Variación del Periodo (4-1)
ACTIVO					
Activo Circulante	3,027,865	5,858,750	6,008,008	2,878,607	(149,258)
Activo Circulante	214,434	5,819,594	5,711,134	322,894	108,460
Efectivo y Equivalentes	91,665	2,888,063	2,780,810	198,918	107,253
Derechos a Recibir Efectivo o Equivalentes	122,769	2,931,531	2,930,324	123,976	1,207
Derechos a Recibir Bienes o Servicios	-	-	-	-	-
Inventarios	-	-	-	-	-
Almacenes	-	-	-	-	-
Estimación por Pérdida o Deterioro de Activos Circulantes	-	-	-	-	-
Otros Activos Circulantes	-	-	-	-	-
Activo No Circulante	2,813,431	39,156	296,874	2,555,713	(257,718)
Inversiones Financieras a Largo Plazo	-	-	-	-	-
Derechos a Recibir Efectivo o Equivalentes a Largo Plazo	-	-	-	-	-
Bienes Inmuebles, Infraestructura y Constr. en Proceso	-	-	-	-	-
Bienes Muebles	1,849,979	-	169,386	1,680,593	(169,386)
Activos Intangibles	2,622,859	-	-	2,622,859	-
Depreciación, Deterioro y Amort. Acumulada de Bienes	(1,659,407)	39,156	127,488	(1,747,739)	(88,332)
Activos Diferidos	-	-	-	-	-
Est. por Pérdida o Deterioro de Activos no Circulantes	-	-	-	-	-
Otros Activos no Circulantes	-	-	-	-	-

Bajo protesta de decir verdad declaramos que los Estados Financieros y sus Notas son razonablemente correctos y responsabilidad del emisor.

Denominación de las Deudas	Moneda de Contratación	Institución o País Acreedor	Saldo Inicial del Periodo	Saldo Final del Periodo
DEUDA PÚBLICA				
Corto Plazo				
Deuda Interna	Pesos		-	-
Instituciones de Crédito			-	-
Títulos y Valores			-	-
Arrendamientos Financieros			-	-
Deuda Externa	Pesos		-	-
Organismos Financieros Internacionales			-	-
Deuda Bilateral			-	-
Títulos y Valores			-	-
Arrendamientos Financieros			-	-
<i>Subtotal a Corto Plazo</i>			-	-
Largo Plazo				
Deuda Interna	Pesos		-	-
Instituciones de Crédito			-	-
Títulos y Valores			-	-
Arrendamientos Financieros			-	-
Deuda Externa	Pesos		-	-
Organismos Financieros Internacionales			-	-
Deuda Bilateral			-	-
Títulos y Valores			-	-
Arrendamientos Financieros			-	-
<i>Subtotal a Largo Plazo</i>			-	-
Otros Pasivos			180,778	153,664
Total Deuda y Otros Pasivos			180,778	153,664

Bajo protesta de decir verdad declaramos que los Estados Financieros y sus Notas son razonablemente correctos y responsabilidad del emisor.

Denominación de la Deuda Pública y Otros Pasivos	Saldo al 31 de Diciembre de 2017	Disposiciones del Periodo	Amortizaciones del Periodo	Revaluaciones, Reclasificaciones y Otros Ajustes	Saldo Final del Periodo	Pago de Intereses del Periodo	Pago de Comisiones y demás costos asociados durante el Periodo
Deuda Pública	-	-	-	-	-	-	-
<i>Corto Plazo</i>	-	-	-	-	-	-	-
<i>Instituciones de Crédito</i>	-	-	-	-	-	-	-
<i>Títulos y Valores</i>	-	-	-	-	-	-	-
<i>Arrendamientos Financieros</i>	-	-	-	-	-	-	-
<i>Largo Plazo</i>	-	-	-	-	-	-	-
<i>Instituciones de Crédito</i>	-	-	-	-	-	-	-
<i>Títulos y Valores</i>	-	-	-	-	-	-	-
<i>Arrendamientos Financieros</i>	-	-	-	-	-	-	-
Otros Pasivos	180,778	-	-	-	153,664	-	-
Total de la Deuda Pública y Otros Pasivos	180,778	-	-	-	153,664	-	-
Deuda Contingente¹ (Informativo)							
Deuda Contingente 1	-	-	-	-	-	-	-
Deuda Contingente 2	-	-	-	-	-	-	-
Deuda Contingente xx	-	-	-	-	-	-	-
Valor de Instrumentos Bono Cupón Cero ²							
Instrumento Bono Cupón Cero 1	-	-	-	-	-	-	-
Instrumento Bono Cupón Cero 2	-	-	-	-	-	-	-
Instrumento Bono Cupón Cero 3	-	-	-	-	-	-	-

1 Se refiere a cualquier Financiamiento sin fuente o garantía de pago definida, que sea asumida de manera solidaria o subsidiaria por las Entidades Federativas con sus Municipios, organismos descentralizados y empresas de participación estatal mayoritaria y fideicomisos, locales o municipales, y por los Municipios con sus respectivos organismos descentralizados y empresas de participación municipal mayoritaria.

2 Se refiere al valor del Bono Cupón Cero que respalda el pago de los créditos asociados al mismo (Activo).

Obligaciones a Corto Plazo	Monto Contratado	Plazo Pactado	Tasa de Interés	Comisiones y Costos Relacionados	Tasa Efectiva
Obligaciones a Corto Plazo (Informativo)					
Crédito 1	-	-	-	-	-
Crédito 2	-	-	-	-	-
Crédito xx	-	-	-	-	-

Bajo protesta de decir verdad declaramos que los Estados Financieros y sus Notas son razonablemente correctos y responsabilidad del emisor.

Denominación de las Obligaciones Diferentes de Financiamiento	Fecha del Contrato	Fecha de inicio de operación del proyecto	Fecha de vencimiento	Monto de la inversión pactado	Plazo pactado	Monto promedio mensual del pago de la contraprestación	Monto promedio mensual del pago correspondiente al pago de inversión	Monto pagado de la inversión al 31 de diciembre de 2018	Monto pagado de la inversión actualizado al 31 de diciembre de 2018	Saldo pendiente por pagar de la inversión al 31 de diciembre de 2018
Asociaciones Publico Privadas (APP 's)				-				-	-	-
APP 1				-				-	-	-
APP 2				-				-	-	-
APP 3				-				-	-	-
APP XX				-				-	-	-
Otros Instrumentos				-				-	-	-
Otro Instrumento 1				-				-	-	-
Otro Instrumento 2				-				-	-	-
Otro Instrumento 3				-				-	-	-
Otro Instrumento xx				-				-	-	-
Total de Obligaciones Diferentes de Financiamiento				-				-	-	-

NO APLICA

Bajo protesta de decir verdad declaramos que los Estados Financieros y sus Notas son razonablemente correctos y responsabilidad del emisor.

Concepto	Hacienda Pública/Patrimonio Contribuido	Hacienda Pública/Patrimonio Generado de Ejercicios Anteriores	Hacienda Pública/Patrimonio Generado del Ejercicio	Exceso o Insuficiencia en la Actualización de la Hacienda Pública / Patrimonio	TOTAL
Hacienda Pública / Patrimonio Contribuido Neto de 2017					
Aportaciones	622,850	-	-	-	622,850
Donaciones de Capital	622,850	-	-	-	622,850
Actualización de la Hacienda Pública / Patrimonio	-	-	-	-	-
Hacienda Pública / Patrimonio Generado Neto de 2017					
Resultados del Ejercicio (Ahorro / Desahorro)	-	2,317,593	(93,356)	-	2,224,237
Resultados de Ejercicios Anteriores	-	2,317,593	(93,356)	-	(93,356)
Revalúos	-	-	-	-	2,317,593
Reservas	-	-	-	-	-
Rectificaciones de Resultados de Ejercicios Anteriores	-	-	-	-	-
Exceso o Insuficiencia en la Actualización de la Hacienda Pública / Patrimonio Neto de 2017					
Resultado por Posición Monetaria	-	-	-	-	-
Resultado por Tenencia de Activos no Monetarios	-	-	-	-	-
Hacienda Pública / Patrimonio Neto Final de 2017	622,850	2,317,593	(93,356)	-	2,847,087
Cambios en la Hacienda Pública / Patrimonio Contribuido Neto de 2018					
Aportaciones	(130,229)	-	-	-	(130,229)
Donaciones de Capital	(130,229)	-	-	-	(130,229)
Actualización de la Hacienda Pública / Patrimonio	-	-	-	-	-
Variaciones de la Hacienda Pública / Patrimonio Generado Neto de 2018					
Resultados del Ejercicio (Ahorro / Desahorro)	-	(113,941)	122,026	-	8,085
Resultados de Ejercicios Anteriores	-	(113,941)	28,670	-	28,670
Revalúos	-	-	93,356	-	(20,585)
Reservas	-	-	-	-	-
Rectificaciones de Resultados de Ejercicios Anteriores	-	-	-	-	-
Cambios en el Exceso o Insuficiencia en la Actualización de la Hacienda Pública / Patrimonio Neto de 2018					
Resultado por Posición Monetaria	-	-	-	-	-
Resultado por Tenencia de Activos no Monetarios	-	-	-	-	-
Hacienda Pública / Patrimonio Neto Final de 2018	492,621	2,203,652	28,670	-	2,724,943

Bajo protesta de decir verdad declaramos que los Estados Financieros y sus Notas son razonablemente correctos y responsabilidad del emisor.

Concepto	2018	2017	Concepto	2018	2017
Flujos de Efectivo de las Actividades de Operación			Flujos de Efectivo de las Actividades de Inversión		
Origen			Origen		
Impuestos	2,916,376	4,182,935	Bienes Inmuebles, Infraestructura y Construcciones en Proceso	79,790	102,187
Cuotas y Aportaciones de Seguridad Social	-	-	Bienes Muebles	-	-
Contribuciones de mejoras	-	-	Otros Orígenes de Inversión	79,790	102,187
Derechos	-	-	Aplicación	1,207	142,769
Productos de Tipo Corriente	-	-	Bienes Inmuebles, Infraestructura y Construcciones en Proceso	-	-
Aprovechamientos de Tipo Corriente	-	-	Bienes Muebles	-	20,000
Ingresos por Venta de Bienes y Servicios	-	-	Otras Aplicaciones de Inversión	1,207	122,769
Ingresos no Comprendidos en las Fracciones de la Ley de Ingresos Causados en Ejercicios Fiscales Anteriores	-	-	Flujos Netos de Efectivo por Act. de Inversión	78,583	(40,582)
Pendientes de Liquidación o Pago	-	-			
Participaciones y Aportaciones	-	-	Flujo de Efectivo de las Actividades de Financiamiento		
Transf., Asignaciones y Subsidios y Otras Ayudas	2,916,376	4,182,935	Origen		
Otros Orígenes de Operación	-	-	Endeudamiento Neto	-	-
Aplicación			Interno	-	-
Servicios Personales	2,887,706	4,276,291	Externo	-	-
Materiales y Suministros	2,163,973	1,891,816	Otros Orígenes de Financiamiento	-	-
Servicios Generales	4,306	35,523	Aplicación		
	591,939	1,721,326	Servicios de la Deuda	-	-
Transf. Internas y Asignaciones al Sector Público	-	-	Interno	-	-
Transferencias al resto del Sector Público	-	-	Externo	-	-
Subsidios y Subvenciones	-	-	Otras Aplicaciones de Financiamiento	-	-
Ayudas Sociales	-	500,000	Flujos Netos de Efectivo por Act. de Financiamiento	-	-
Pensiones y Jubilaciones	-	-	Incremento/Disminución Neta en el Efectivo y Equivalentes al Efectivo	107,253	(133,938)
Transf. a Fideicomisos, Mandatos y Contratos Análogos	-	-	Efectivo y Equivalentes al Efectivo al Inicio del Ejercicio	91,665	225,603
Transferencias a la Seguridad Social	-	-	Efectivo y Equivalentes al Efectivo al Final del Ejercicio	198,918	91,665
Donativos	-	-			
Transferencias al Exterior	-	-			
Participaciones	-	-			
Aportaciones	-	-			
Convenios	-	-			
Otras Aplicaciones de Operación	127,488	127,626			
Flujos Netos de Efectivo por Act. de Operación	28,670	(93,356)			

Bajo protesta de decir verdad declaramos que los Estados Financieros y sus Notas son razonablemente correctos y responsabilidad del emisor.



MORELOS
2018 - 2024



MORELOS
ANFITRÓN DEL MUNDO
Gobierno del Estado
2018-2024

INFORME DE PASIVOS CONTINGENTES

No se tienen pasivos contingentes.



<http://morelos.gob.mx>
<http://tramites.morelos.gob.mx>



CEMERMor



@CEMERMor



MORELOS
2018 - 2024



MORELOS
ANFITRIÓN DEL MUNDO
Gobierno del Estado
2018-2024

**NOTAS A LOS ESTADOS FINANCIEROS
DE LA COMISION ESTATAL DE MEJORA REGULATORIA
DEL 1° DE ENERO AL 31 DE DICIEMBRE DE 2018**

1.- NOTAS DE DESGLOSE

1.1 EFECTIVO Y EQUIVALENTES DE EFECTIVO

Al 31 de Diciembre, este rubro está integrado de la siguiente forma:

Concepto	2018	2017
Efectivo	0.00	0.00
Bancos	198,918.10	91,665.24
SUMAS	198,918.10	91,665.24

El importe de Bancos que está integrado por una cuenta bancaria; Banco del Bajío no. 10769198 que se utiliza para cubrir todos los gastos de operación del organismo.

1.2 DERECHO A RECIBIR EFECTIVO O EQUIVALENTES

El importe de este rubro se integra como sigue:

Concepto	2018	2017
Cuentas por Cobrar a Corto Plazo	123,827.11	121,888.00
SUMAS	123,827.11	121,888.00

Las Cuentas por Cobrar a Corto Plazo corresponden a las ministraciones pendientes de depositar por parte de Gobierno del Estado de Morelos a la Comisión Estatal de Mejora Regulatoria.

1.3 ACTIVO NO CIRCULANTE

A la fecha de este informe se encuentran registrados Bienes muebles y Activos intangibles por una cantidad de \$ 4'303,452.00, el listado actualizado se presenta en este informe como un anexo.

Las depreciaciones se calculan utilizando el método de línea recta y aplicando los porcentajes máximos establecidos en la "Guía de Vida Útil Estimada y porcentajes de Depreciación" publicada en el Diario Oficial de la Federación el día 15 de Agosto de 2012, y se comienza a depreciar a partir del mes completo siguiente a la fecha de adquisición.

Las amortizaciones se calculan distribuyendo el valor del bien entre la vida probable del mismo y se comienza a amortizar a partir del mes completo siguiente a la fecha de adquisición.



<http://morelos.gob.mx>
<http://tramites.morelos.gob.mx>



CEMERMor



@CEMERMor

1.4 CUENTAS POR PAGAR A CORTO PLAZO

Este rubro se integra como sigue:

Concepto	2018	2017
Servicios Personales por Pagar a Corto Plazo	104,518.33	98,119.00
Proveedores por Pagar a Corto Plazo	45,342.58	77,883.00
Retenciones y contribuciones por Pagar a Corto Plazo	3,803.41	4,776.00
SUMAS	153,664.32	180,778.00

Las cuentas por pagar a corto plazo se integran principalmente por el registro de la provisión del pago de las cuotas al IMSS de los meses de Noviembre y Diciembre, los pasivos por el servicio de fotocopiado y telefonía celular, la cuenta de Retenciones y Contribuciones se integra por los impuestos retenidos (I.S.R. por salarios, cuotas obreras al IMSS y el Impuesto sobre Erogaciones al Trabajo Personal) que se enteraran en el siguiente mes o bimestre.

1.5 PATRIMONIO CONTRIBUIDO

Derivado de los cambios en políticas contables como resultado de la aplicación de La Ley General de Contabilidad Gubernamental este rubro ha sufrido modificaciones en su proceso de contabilización específicamente en la cuenta de patrimonio contribuido, donde ya no se acumulan las adquisiciones de activos fijos.

2.- NOTAS DE MEMORIA

2.1 COMPROMISOS Y CONTINGENCIAS

No se cuenta con una reserva para pensiones y jubilaciones, la política, de igual forma es cargar a gastos en el momento que esto ocurra.

3.- NOTAS DE GESTIÓN ADMINISTRATIVA

3.1 FECHA DE CREACIÓN

La Comisión Estatal de Mejora Regulatoria, es un Organismo Público Descentralizado del Gobierno del Estado de Morelos, lo crea la Ley de mejora Regulatoria para el Estado de Morelos, publicada el día 19 de Diciembre de 2007 en el periódico oficial no. 4577 y vigente a partir del 1° de Enero de 2008.

3.2 OBJETIVO PRINCIPAL



Cuenta con personalidad jurídica, patrimonio y órgano de gobierno propios, su atribución principal es promover, coordinar y supervisar todas las acciones tendientes al desarrollo de la Mejora Regulatoria en el Estado, vigilando el cumplimiento de las obligaciones que esta norma les impone a las Dependencias y Entidades públicas, a través de la:

- Revisión permanente de la regulación estatal y municipal (convenios).
- Revisión de los Programas de Mejora Regulatoria de las Dependencias y Entidades así como su publicación en los portales de internet tanto de la Comisión como de la Dependencia o Entidad correspondiente.
- Dictaminación de los anteproyectos de regulación y los Manifiestos de Impacto Regulatorio.
- Integración, actualización y administración del Registro Estatal de Trámites y Servicios.

3.3 ATRIBUCIONES DEL ORGANISMO

- I.- Promover, coordinar y supervisar el desarrollo del proceso de mejora regulatoria en el Estado;
- II.- Realizar un proceso continuo de revisión de la regulación estatal, diagnosticar los efectos de su aplicación y elaborar para su propuesta al Titular del Ejecutivo Estatal, proyectos de disposiciones legislativas y administrativas y programas para mejorar la regulación en actividades o sectores económicos específicos;
- III.- Dictaminar los Anteproyectos de la regulación a que se refiere el artículo 11 y el Manifiesto correspondiente;
- IV.- Integrar, actualizar y administrar el Registro Estatal de Trámites y Servicios;
- V.- Emitir dictamen sobre los Programas de las Dependencias y Entidades, así como recibir y evaluar los informes de avance que presenten bimestralmente;
- VI.- Asesorar y coordinar los trabajos en materia de mejora regulatoria de las Dependencias y Entidades;
- VII.- Brindar asesoría técnica en materia de mejora regulatoria y opinar sobre nuevos proyectos de regulaciones que las organizaciones y asociaciones empresariales y comerciales sometan a su consideración;
- VIII.- Promover la implementación de la mejora regulatoria como política pública permanente en los Municipios y en los Poderes Legislativo y Judicial y cuando así se acuerde, proveer la asesoría y celebrar los Convenios necesarios para tal efecto;
- IX.- Promover y celebrar Convenios con los Municipios del Estado, para que se adhieran al programa de mejora regulatoria que establece la presente Ley;
- X.- Celebrar los Acuerdos, Convenios y demás actos jurídicos necesarios para cumplir sus objetivos;
- XI.- Promover, organizar y participar en foros, seminarios y demás actividades orientadas a impulsar el proceso de mejora regulatoria en el Estado;
- XII.- Elaborar y publicar en el Periódico Oficial del Estado, un informe anual sobre el estado que guarda la mejora regulatoria en la entidad y sobre el desempeño de la Comisión, debiendo hacer del conocimiento del Congreso del Estado dicho Informe;
- XIII.- Interpretar en el ámbito administrativo la presente Ley; y
- XIV.- Las demás que establezca esta Ley, el Reglamento y demás disposiciones jurídicas aplicables.

3.4 MISIÓN Y VISIÓN

MISIÓN



<http://morelos.gob.mx>
<http://tramites.morelos.gob.mx>



CEMERMor



@CEMERMor



MORELOS
2018 - 2024



MORELOS
ANFITRIÓN DEL MUNDO
Gobierno del Estado
2018-2024

Con la suma de todos impulsar cambios para construir y actualizar un marco regulatorio transparente y eficiente, que propicie la simplificación de los actos, procedimientos, trámites y servicios de la administración pública, empleando medidas de modernización, automatización, simplificación y desregulación jurídica y administrativa para generar estímulos sólidos y efectivos para atraer la inversión y elevar los niveles de competitividad del Estado de Morelos.

VISIÓN

Ser un Organismo de vanguardia que impulse la gobernanza regulatoria como instrumento para estimular el crecimiento en materia de competitividad regido por los principios de simplificación, agilidad, economía, eficiencia, legalidad y transparencia para facilitar a los sectores productivos la inversión y emprendimiento y a la sociedad en general garantizar que los beneficios de las regulaciones sean superiores a sus costos de cumplimiento.



<http://morelos.gob.mx>
<http://tramites.morelos.gob.mx>



CEMERMor



@CEMERMor



Comisión Estatal
de Mejora
Regulatoria

Información Presupuestaria

CUENTA PÚBLICA CUARTO TRIMESTRE
COMISIÓN ESTATAL DE MEJORA REGULATORIA

2018

Concepto	Estimado / Aprobado	Devengado	Recaudado / Pagado
A. Ingresos Totales (A = A1 + A2 + A3)	1,957,000	2,916,376	2,792,549
<i>A1. Ingresos de Libre Disposición</i>	<i>1,957,000</i>	<i>2,916,376</i>	<i>2,792,549</i>
<i>A2. Transferencias Federales Etiquetadas</i>	-	-	-
<i>A3. Financiamiento Neto</i>	-	-	-
B. Egresos Presupuestarios (B = B1 + B2)	1,957,000	2,760,218	2,616,989
<i>B1. Gasto No Etiquetado (sin incluir Amortización de la Deuda Pública)</i>	<i>1,957,000</i>	<i>2,760,218</i>	<i>2,616,989</i>
<i>B2. Gasto Etiquetado (sin incluir Amortización de la Deuda Pública)</i>	-	-	-
C. Remanentes del Ejercicio Anterior (C = C1 + C2)	-	-	-
<i>C1. Remanentes de Ingresos de Libre Disposición aplicados en el periodo</i>	-	-	-
<i>C2. Remanentes de Transferencias Federales Etiquetadas aplicados en el periodo</i>	-	-	-
I. Balance Presupuestario (I = A - B + C)	-	156,158	175,560
II. Balance Presupuestario sin Financiamiento Neto (II = I - A3)	-	156,158	175,560
III. Balance Presupuestario sin Financiamiento Neto y sin Remanentes del Ejercicio Anterior (III = II - C)	-	156,158	175,560

Concepto	Aprobado	Devengado	Pagado
E. Intereses, Comisiones y Gastos de la Deuda (E = E1 + E2)	-	-	-
<i>E1. Intereses, Comisiones y Gastos de la Deuda con Gasto No Etiquetado</i>	-	-	-
<i>E2. Intereses, Comisiones y Gastos de la Deuda con Gasto Etiquetado</i>	-	-	-
IV. Balance Primario (IV = III + E)	-	156,158	175,560

Concepto	Estimado / Aprobado	Devengado	Recaudado / Pagado
F. Financiamiento (F = F1 + F2)	-	-	-
<i>F1. Financiamiento con Fuente de Pago de Ingresos de Libre Disposición</i>	-	-	-
<i>F2. Financiamiento con Fuente de Pago de Transferencias Federales Etiquetadas</i>	-	-	-
G. Amortización de la Deuda (G = G1 + G2)	-	-	-
<i>G1. Amortización de la Deuda Pública con Gasto No Etiquetado</i>	-	-	-
<i>G2. Amortización de la Deuda Pública con Gasto Etiquetado</i>	-	-	-
A3. Financiamiento Neto (A3 = F - G)	-	-	-

Concepto	Estimado / Aprobado	Devengado	Recaudado / Pagado
<i>A1. Ingresos de Libre Disposición</i>	<i>1,957,000</i>	<i>2,916,376</i>	<i>2,792,549</i>
<i>A3.1 Financiamiento Neto con Fuente de Pago de Ingresos de Libre Disposición (A3.1 = F1 - G1)</i>	-	-	-
<i>F1. Financiamiento con Fuente de Pago de Ingresos de Libre Disposición</i>	-	-	-
<i>G1. Amortización de la Deuda Pública con Gasto No Etiquetado</i>	-	-	-
<i>B1. Gasto No Etiquetado (sin incluir Amortización de la Deuda Pública)</i>	<i>1,957,000</i>	<i>2,760,218</i>	<i>2,616,989</i>
<i>C1. Remanentes de Ingresos de Libre Disposición aplicados en el periodo</i>	-	-	-
V. Balance Presupuestario de Recursos Disponibles (V = A1 + A3.1 - B1 + C1)	-	156,158	175,560
VI. Balance Presupuestario de Recursos Disponibles sin Financiamiento Neto (VI = V - A3.1)	-	156,158	175,560

Concepto	Estimado / Aprobado	Devengado	Recaudado / Pagado
<i>A2. Transferencias Federales Etiquetadas</i>	-	-	-
<i>A3.2 Financiamiento Neto con Fuente de Pago de Transferencias Federales Etiquetadas (A3.2 = F2 - G2)</i>	-	-	-
<i>F2. Financiamiento con Fuente de Pago de Transferencias Federales Etiquetadas</i>	-	-	-
<i>G2. Amortización de la Deuda Pública con Gasto Etiquetado</i>	-	-	-
<i>B2. Gasto Etiquetado (sin incluir Amortización de la Deuda Pública)</i>	-	-	-
<i>C2. Remanentes de Transferencias Federales Etiquetadas aplicados en el periodo</i>	-	-	-
VII. Balance Presupuestario de Recursos Etiquetados (VII = A2 + A3.2 - B2 + C2)	-	-	-
VIII. Balance Presupuestario de Recursos Etiquetados sin Financiamiento Neto (VIII = VII - A3.2)	-	-	-

Rubro de Ingresos	Ingreso					Diferencia
	Estimado	Ampliaciones y Reducciones	Modificado	Devengado	Recaudado	
	(1)	(2)	(3= 1 + 2)	(4)	(5)	
Impuestos	-	-	-	-	-	-
Cuotas y Aportaciones de Seguridad Social	-	-	-	-	-	-
Contribuciones de Mejoras	-	-	-	-	-	-
Derechos	-	-	-	-	-	-
Productos	-	-	-	-	-	-
Corriente	-	-	-	-	-	-
Capital	-	-	-	-	-	-
Aprovechamientos	-	-	-	-	-	-
Corriente	-	-	-	-	-	-
Capital	-	-	-	-	-	-
Ingresos por Ventas de Bienes y Servicios	-	-	-	-	-	-
Participaciones y Aportaciones	1,957,000	959,376	2,916,376	2,916,376	2,792,549	835,549
Transferencias, Asignaciones, Subsidios y Otras Ayudas	-	-	-	-	-	-
Ingresos Derivados de Financiamientos	-	-	-	-	-	-
Total	1,957,000	959,376	2,916,376	2,916,376	2,792,549	835,549
				Ingresos excedentes ¹		

Estado Analítico de Ingresos Por Fuente de Financiamiento	Ingreso					Diferencia
	Estimado	Ampliaciones y Reducciones	Modificado	Devengado	Recaudado	
	(1)	(2)	(3= 1 + 2)	(4)	(5)	
Ingresos del Gobierno	1,957,000	959,376	2,916,376	2,916,376	2,792,549	835,549
Impuestos	-	-	-	-	-	-
Contribuciones de Mejoras	-	-	-	-	-	-
Derechos	-	-	-	-	-	-
Productos	-	-	-	-	-	-
Corriente	-	-	-	-	-	-
Capital	-	-	-	-	-	-
Aprovechamientos	-	-	-	-	-	-
Corriente	-	-	-	-	-	-
Capital	-	-	-	-	-	-
Participaciones y Aportaciones	1,957,000	959,376	2,916,376	2,916,376	2,792,549	835,549
Transferencias, Asignaciones, Subsidios y Otras Ayudas	-	-	-	-	-	-
Ingresos de Organismos y Empresas	-	-	-	-	-	-
Cuotas y Aportaciones de Seguridad Social	-	-	-	-	-	-
Ingresos por Ventas de Bienes y Servicios	-	-	-	-	-	-
Transferencias, Asignaciones, Subsidios y Otras Ayudas	-	-	-	-	-	-
Ingresos derivados de financiamiento	-	-	-	-	-	-
Ingresos Derivados de Financiamientos	-	-	-	-	-	-
Total	1,957,000	959,376	2,916,376	2,916,376	2,792,549	835,549
				Ingresos excedentes ¹		

¹ Los ingresos excedentes se presentan para efectos de cumplimiento de la Ley General de Contabilidad Gubernamental y el importe reflejado debe ser siempre mayor a cero.

Concepto	Ingreso					Diferencia
	Estimado	Ampliaciones/ (Reducciones)	Modificado	Devengado	Recaudado	
Ingresos de Libre Disposición						
<i>Impuestos</i>	-	-	-	-	-	-
<i>Cuotas y Aportaciones de Seguridad Social</i>	-	-	-	-	-	-
<i>Contribuciones de Mejoras</i>	-	-	-	-	-	-
<i>Derechos</i>	-	-	-	-	-	-
<i>Productos</i>	-	-	-	-	-	-
<i>Aprovechamientos</i>	-	-	-	-	-	-
<i>Ingresos por Ventas de Bienes y Servicios</i>	-	-	-	-	-	-
<i>Participaciones</i>	-	-	-	-	-	-
Fondo General de Participaciones	-	-	-	-	-	-
Fondo de Fomento Municipal	-	-	-	-	-	-
Fondo de Fiscalización y Recaudación	-	-	-	-	-	-
Fondo de Compensación	-	-	-	-	-	-
Fondo de Extracción de Hidrocarburos	-	-	-	-	-	-
Impuesto Especial Sobre Producción y Servicios	-	-	-	-	-	-
0.136% de la Recaudación Federal Participable	-	-	-	-	-	-
3.17% Sobre Extracción de Petróleo	-	-	-	-	-	-
Gasolinas y Diésel	-	-	-	-	-	-
Fondo del Impuesto Sobre la Renta	-	-	-	-	-	-
Fondo de Estabilización de los Ingresos de las Ent. Fed.	-	-	-	-	-	-
<i>Incentivos Derivados de la Colaboración Fiscal</i>	-	-	-	-	-	-
Tenencia o Uso de Vehículos	-	-	-	-	-	-
Fondo de Compensación ISAN	-	-	-	-	-	-
Impuesto Sobre Automóviles Nuevos	-	-	-	-	-	-
Fondo de Compensación de Repecos-Intermedios	-	-	-	-	-	-
Otros Incentivos Económicos	-	-	-	-	-	-
<i>Transferencias</i>	1,957,000	959,376	2,916,376	2,916,376	2,792,549	835,549
<i>Convenios</i>	-	-	-	-	-	-
Otros Convenios y Subsidios	-	-	-	-	-	-
<i>Otros Ingresos de Libre Disposición</i>	-	-	-	-	-	-
Participaciones en Ingresos Locales	-	-	-	-	-	-
Otros Ingresos de Libre Disposición	-	-	-	-	-	-
Total de Ingresos de Libre Disposición	1,957,000	959,376	2,916,376	2,916,376	2,792,549	835,549
Ingresos Excedentes de Ingresos de Libre Disposición						
Transferencias Federales Etiquetadas						
<i>Aportaciones</i>	-	-	-	-	-	-
Fondo de Aport. para la Nómina Educativa y Gto. Op.	-	-	-	-	-	-
Fondo de Aportaciones para los Servicios de Salud	-	-	-	-	-	-
Fondo de Aportaciones para la Infraestructura Social	-	-	-	-	-	-
Fondo de Aport. para el Fortalecimiento de los Municipios y de las Demarcaciones Territoriales del D.F.	-	-	-	-	-	-
Fondo de Aportaciones Múltiples	-	-	-	-	-	-
Fondo de Aport. para la Educación Tec. y de Adultos	-	-	-	-	-	-
Fondo de Aportaciones para la Seguridad Pública de los Estados y el Distrito Federal	-	-	-	-	-	-
Fondo de Aportaciones para el Fortalecimiento de las Entidades Federativas	-	-	-	-	-	-
<i>Convenios</i>	-	-	-	-	-	-
Convenios de Protección Social en Salud	-	-	-	-	-	-
Convenios de Descentralización	-	-	-	-	-	-
Convenios de Reasignación	-	-	-	-	-	-
Otros Convenios y Subsidios	-	-	-	-	-	-
<i>Fondos Distintos de Aportaciones</i>	-	-	-	-	-	-
Fondo para Entidades Federativas y Municipios Productores de Hidrocarburos	-	-	-	-	-	-
Fondo Minero	-	-	-	-	-	-
<i>Transferencias, Subsidios y Subvenciones, y Pensiones y Jubilaciones</i>	-	-	-	-	-	-
<i>Otras Transferencias Federales Etiquetadas</i>	-	-	-	-	-	-
Total de Transferencias Federales Etiquetadas	-	-	-	-	-	-
Ingresos Derivados de Financiamientos						
<i>Ingresos Derivados de Financiamientos</i>	-	-	-	-	-	-
Total de Ingresos	1,957,000	959,376	2,916,376	2,916,376	2,792,549	835,549
Datos Informativos						
1. Ingresos Derivados de Financiamientos con Fuente de Pago de Ingresos de Libre Disposición	-	-	-	-	-	-
2. Ingresos Derivados de Financiamientos con Fuente de Pago de Transferencias Federales Etiquetadas	-	-	-	-	-	-
3. Ingresos Derivados de Financiamientos	-	-	-	-	-	-

Concepto	Egresos					
	Aprobado	Ampliaciones/ (Reducciones)	Modificado	Devengado	Pagado	Subejercicio
	1	2	3 = (1 + 2)	4	5	6 = (3 - 4)
Servicios Personales	1,881,186	419,047	2,300,233	2,163,973	2,027,394	136,260
Remuneraciones al Personal de Carácter Permanente	309,810	6,274	316,084	316,084	315,985	-
Remuneraciones al Personal de Carácter Transitorio	-	16,010	16,010	16,010	16,010	-
Remuneraciones Adicionales y Especiales	1,282,144	247,453	1,529,597	1,441,605	1,337,087	87,992
Seguridad Social	289,232	4,345	293,577	245,309	213,347	48,268
Otras Prestaciones Sociales y Económicas	-	144,965	144,965	144,965	144,965	-
Previsiones	-	-	-	-	-	-
Pago de Estímulos a Servidores Públicos	-	-	-	-	-	-
Materiales y Suministros	-	7,389	7,389	4,306	4,306	3,083
Materiales de Admón, Emisión de Doctos. y Artículos Oficiales	-	1,817	1,817	724	724	1,093
Alimentos y Utensilios	-	2,722	2,722	1,182	1,182	1,540
Materias Primas y Materiales de Producción y Comercialización	-	-	-	-	-	-
Materiales y Artículos de Construcción y de Reparación	-	450	450	-	-	450
Productos Químicos, Farmacéuticos y de Laboratorio	-	-	-	-	-	-
Combustibles, Lubricantes y Aditivos	-	2,400	2,400	2,400	2,400	-
Vestuario, Blancos, Prendas de Protección y Artículos Deportivos	-	-	-	-	-	-
Materiales y Suministros Para Seguridad	-	-	-	-	-	-
Herramientas, Refacciones y Accesorios Menores	-	-	-	-	-	-
Servicios Generales	75,814	527,940	603,754	591,939	585,289	11,815
Servicios Básicos	30,000	(387)	29,613	27,454	23,468	2,159
Servicios de Arrendamiento	14,400	(5,772)	8,628	7,075	6,697	1,553
Servicios Profesionales, Científicos, Técnicos y Otros Servicios	-	500,262	500,262	500,078	500,078	184
Servicios Financieros, Bancarios y Comerciales	-	2,642	2,642	2,642	2,642	-
Servicios de Instalación, Reparación, Mantto. y Conservación	-	5,761	5,761	3,914	3,914	1,847
Servicios de Comunicación Social y Publicidad	-	-	-	-	-	-
Servicios de Traslado y Viáticos	-	20,875	20,875	20,564	20,564	311
Servicios Oficiales	-	-	-	-	-	-
Otros Servicios Generales	31,414	4,559	35,973	30,212	27,926	5,761
Transferencias, Asignaciones, Subsidios y Otras Ayudas	-	-	-	-	-	-
Transferencias Internas y Asignaciones al Sector Público	-	-	-	-	-	-
Transferencias al Resto del Sector Público	-	-	-	-	-	-
Subsidios y Subvenciones	-	-	-	-	-	-
Ayudas Sociales	-	-	-	-	-	-
Pensiones y Jubilaciones	-	-	-	-	-	-
Transferencias a Fideicomisos, Mandatos y Otros Análogos	-	-	-	-	-	-
Transferencias a la Seguridad Social	-	-	-	-	-	-
Donativos	-	-	-	-	-	-
Transferencias al Exterior	-	-	-	-	-	-
Bienes Muebles, Inmuebles e Intangibles	-	5,000	5,000	-	-	5,000
Mobiliario y Equipo de Administración	-	-	-	-	-	-
Mobiliario y Equipo Educativo y Recreativo	-	-	-	-	-	-
Equipo e Instrumental Médico y de Laboratorio	-	-	-	-	-	-
Vehículos y Equipo de Transporte	-	-	-	-	-	-
Equipo de Defensa y Seguridad	-	-	-	-	-	-
Maquinaria, Otros Equipos y Herramientas	-	-	-	-	-	-
Activos Biológicos	-	-	-	-	-	-
Bienes Inmuebles	-	-	-	-	-	-
Activos Intangibles	-	5,000	5,000	-	-	5,000
Inversión Pública	-	-	-	-	-	-
Obra Pública en Bienes de Dominio Público	-	-	-	-	-	-
Obra Pública en Bienes Propios	-	-	-	-	-	-
Proyectos Productivos y Acciones de Fomento	-	-	-	-	-	-
Inversiones Financieras y Otras Provisiones	-	-	-	-	-	-
Inversiones Para el Fomento de Actividades Productivas	-	-	-	-	-	-
Acciones y Participaciones de Capital	-	-	-	-	-	-
Compra de Títulos y Valores	-	-	-	-	-	-
Concesión de Préstamos	-	-	-	-	-	-
Inversiones en Fideicomisos, Mandatos y Otros Análogos	-	-	-	-	-	-
Otras Inversiones Financieras	-	-	-	-	-	-
Provisiones para Contingencias y Otras Erogaciones Especiales	-	-	-	-	-	-
Participaciones y Aportaciones	-	-	-	-	-	-
Participaciones	-	-	-	-	-	-
Aportaciones	-	-	-	-	-	-
Convenios	-	-	-	-	-	-
Deuda Pública	-	-	-	-	-	-
Amortización de la Deuda Pública	-	-	-	-	-	-
Intereses de la Deuda Pública	-	-	-	-	-	-
Comisiones de la Deuda Pública	-	-	-	-	-	-
Gastos de la Deuda Pública	-	-	-	-	-	-
Costo por Coberturas	-	-	-	-	-	-
Apoyos Financieros	-	-	-	-	-	-
Adeudos de Ejercicios Fiscales Anteriores (Adefas)	-	-	-	-	-	-
Total del Gasto	1,957,000	959,376	2,916,376	2,760,218	2,616,989	156,158

Concepto	Egresos					Subejercicio
	Aprobado	Ampliaciones / (Reducciones)	Modificado	Devengado	Pagado	
Gasto No Etiquetado	1,957,000	959,376	2,916,376	2,760,218	2,616,989	156,158
<i>Servicios Personales</i>	<i>1,881,186</i>	<i>419,047</i>	<i>2,300,233</i>	<i>2,163,973</i>	<i>2,027,394</i>	<i>136,260</i>
Remuneraciones al Personal de Carácter Permanente	309,810	6,274	316,084	316,084	315,985	-
Remuneraciones al Personal de Carácter Transitorio	-	16,010	16,010	16,010	16,010	-
Remuneraciones Adicionales y Especiales	1,282,144	247,453	1,529,597	1,441,605	1,337,087	87,992
Seguridad Social	289,232	4,345	293,577	245,309	213,347	48,268
Otras Prestaciones Sociales y Económicas	-	144,965	144,965	144,965	144,965	-
Previsiones	-	-	-	-	-	-
Pago de Estímulos a Servidores Públicos	-	-	-	-	-	-
<i>Materiales y Suministros</i>	-	<i>7,389</i>	<i>7,389</i>	<i>4,306</i>	<i>4,306</i>	<i>3,083</i>
Materiales de Admón., Emisión de Doctos. y Art. Oficiales	-	1,817	1,817	724	724	1,093
Alimentos y Utensilios	-	2,722	2,722	1,182	1,182	1,540
Materias Primas y Materiales de Prod. y Comercialización	-	-	-	-	-	-
Materiales y Artículos de Construcción y de Reparación	-	450	450	-	-	450
Productos Químicos, Farmacéuticos y de Laboratorio	-	-	-	-	-	-
Combustibles, Lubricantes y Aditivos	-	2,400	2,400	2,400	2,400	-
Vestuario, Blancos, Prendas de Protección y Art. Deportivos	-	-	-	-	-	-
Materiales y Suministros Para Seguridad	-	-	-	-	-	-
Herramientas, Refacciones y Accesorios Menores	-	-	-	-	-	-
<i>Servicios Generales</i>	<i>75,814</i>	<i>527,940</i>	<i>603,754</i>	<i>591,939</i>	<i>585,289</i>	<i>11,815</i>
Servicios Básicos	30,000	(387)	29,613	27,454	23,468	2,159
Servicios de Arrendamiento	14,400	(5,772)	8,628	7,075	6,697	1,553
Servicios Profesionales, Científicos, Técnicos y Otros Serv.	-	500,262	500,262	500,078	500,078	184
Servicios Financieros, Bancarios y Comerciales	-	2,642	2,642	2,642	2,642	-
Servicios de Instalación, Reparación, Mantto. y Conservación	-	5,761	5,761	3,914	3,914	1,847
Servicios de Comunicación Social y Publicidad	-	-	-	-	-	-
Servicios de Traslado y Viáticos	-	20,875	20,875	20,564	20,564	311
Servicios Oficiales	-	-	-	-	-	-
Otros Servicios Generales	31,414	4,559	35,973	30,212	27,926	5,761
<i>Transferencias, Asignaciones, Subsidios y Otras Ayudas</i>	-	-	-	-	-	-
Transferencias Internas y Asignaciones al Sector Público	-	-	-	-	-	-
Transferencias al Resto del Sector Público	-	-	-	-	-	-
Subsidios y Subvenciones	-	-	-	-	-	-
Ayudas Sociales	-	-	-	-	-	-
Pensiones y Jubilaciones	-	-	-	-	-	-
Transferencias a Fideicomisos, Mandatos y Otros Análogos	-	-	-	-	-	-
Transferencias a la Seguridad Social	-	-	-	-	-	-
Donativos	-	-	-	-	-	-
Transferencias al Exterior	-	-	-	-	-	-
<i>Bienes Muebles, Inmuebles e Intangibles</i>	-	<i>5,000</i>	<i>5,000</i>	-	-	<i>5,000</i>
Mobiliario y Equipo de Administración	-	-	-	-	-	-
Mobiliario y Equipo Educativo y Recreativo	-	-	-	-	-	-
Equipo e Instrumental Médico y de Laboratorio	-	-	-	-	-	-
Vehículos y Equipo de Transporte	-	-	-	-	-	-
Equipo de Defensa y Seguridad	-	-	-	-	-	-
Maquinaria, Otros Equipos y Herramientas	-	-	-	-	-	-
Activos Biológicos	-	-	-	-	-	-
Bienes Inmuebles	-	-	-	-	-	-
Activos Intangibles	-	5,000	5,000	-	-	5,000
<i>Inversión Pública</i>	-	-	-	-	-	-
Obra Pública en Bienes de Dominio Público	-	-	-	-	-	-
Obra Pública en Bienes Propios	-	-	-	-	-	-
Proyectos Productivos y Acciones de Fomento	-	-	-	-	-	-
<i>Inversiones Financieras y Otras Provisiones</i>	-	-	-	-	-	-
Inversiones Para el Fomento de Actividades Productivas	-	-	-	-	-	-
Acciones y Participaciones de Capital	-	-	-	-	-	-
Compra de Títulos y Valores	-	-	-	-	-	-
Concesión de Préstamos	-	-	-	-	-	-
Inversiones en Fideicomisos, Mandatos y Otros Análogos	-	-	-	-	-	-
Fideicomiso de Desastres Naturales (Informativo)	-	-	-	-	-	-
Otras Inversiones Financieras	-	-	-	-	-	-
Provisiones para Contingencias y Otras Erogaciones Especiales	-	-	-	-	-	-
<i>Participaciones y Aportaciones</i>	-	-	-	-	-	-
Participaciones	-	-	-	-	-	-
Aportaciones	-	-	-	-	-	-
Convenios	-	-	-	-	-	-
<i>Deuda Pública</i>	-	-	-	-	-	-
Amortización de la Deuda Pública	-	-	-	-	-	-
Intereses de la Deuda Pública	-	-	-	-	-	-
Comisiones de la Deuda Pública	-	-	-	-	-	-
Gastos de la Deuda Pública	-	-	-	-	-	-
Costo por Coberturas	-	-	-	-	-	-
Apoyos Financieros	-	-	-	-	-	-
Adeudos de Ejercicios Fiscales Anteriores (Adefas)	-	-	-	-	-	-

Concepto	Egresos					Subejercicio
	Aprobado	Ampliaciones / (Reducciones)	Modificado	Devengado	Pagado	
Gasto Etiquetado	-	-	-	-	-	-
<i>Servicios Personales</i>	-	-	-	-	-	-
Remuneraciones al Personal de Carácter Permanente	-	-	-	-	-	-
Remuneraciones al Personal de Carácter Transitorio	-	-	-	-	-	-
Remuneraciones Adicionales y Especiales	-	-	-	-	-	-
Seguridad Social	-	-	-	-	-	-
Otras Prestaciones Sociales y Económicas	-	-	-	-	-	-
Previsiones	-	-	-	-	-	-
Pago de Estímulos a Servidores Públicos	-	-	-	-	-	-
<i>Materiales y Suministros</i>	-	-	-	-	-	-
Materiales de Admón., Emisión de Doctos. y Art. Oficiales	-	-	-	-	-	-
Alimentos y Utensilios	-	-	-	-	-	-
Materias Primas y Materiales de Prod. y Comercialización	-	-	-	-	-	-
Materiales y Artículos de Construcción y de Reparación	-	-	-	-	-	-
Productos Químicos, Farmacéuticos y de Laboratorio	-	-	-	-	-	-
Combustibles, Lubricantes y Aditivos	-	-	-	-	-	-
Vestuario, Blancos, Prendas de Protección y Art. Deportivos	-	-	-	-	-	-
Materiales y Suministros Para Seguridad	-	-	-	-	-	-
Herramientas, Refacciones y Accesorios Menores	-	-	-	-	-	-
<i>Servicios Generales</i>	-	-	-	-	-	-
Servicios Básicos	-	-	-	-	-	-
Servicios de Arrendamiento	-	-	-	-	-	-
Servicios Profesionales, Científicos, Técnicos y Otros Serv.	-	-	-	-	-	-
Servicios Financieros, Bancarios y Comerciales	-	-	-	-	-	-
Servicios de Instalación, Reparación, Mantto. y Conservación	-	-	-	-	-	-
Servicios de Comunicación Social y Publicidad	-	-	-	-	-	-
Servicios de Traslado y Viáticos	-	-	-	-	-	-
Servicios Oficiales	-	-	-	-	-	-
Otros Servicios Generales	-	-	-	-	-	-
<i>Transferencias, Asignaciones, Subsidios y Otras Ayudas</i>	-	-	-	-	-	-
Transferencias Internas y Asignaciones al Sector Público	-	-	-	-	-	-
Transferencias al Resto del Sector Público	-	-	-	-	-	-
Subsidios y Subvenciones	-	-	-	-	-	-
Ayudas Sociales	-	-	-	-	-	-
Pensiones y Jubilaciones	-	-	-	-	-	-
Transferencias a Fideicomisos, Mandatos y Otros Análogos	-	-	-	-	-	-
Transferencias a la Seguridad Social	-	-	-	-	-	-
Donativos	-	-	-	-	-	-
Transferencias al Exterior	-	-	-	-	-	-
<i>Bienes Muebles, Inmuebles e Intangibles</i>	-	-	-	-	-	-
Mobiliario y Equipo de Administración	-	-	-	-	-	-
Mobiliario y Equipo Educativo y Recreativo	-	-	-	-	-	-
Equipo e Instrumental Médico y de Laboratorio	-	-	-	-	-	-
Vehículos y Equipo de Transporte	-	-	-	-	-	-
Equipo de Defensa y Seguridad	-	-	-	-	-	-
Maquinaria, Otros Equipos y Herramientas	-	-	-	-	-	-
Activos Biológicos	-	-	-	-	-	-
Bienes Inmuebles	-	-	-	-	-	-
Activos Intangibles	-	-	-	-	-	-
<i>Inversión Pública</i>	-	-	-	-	-	-
Obra Pública en Bienes de Dominio Público	-	-	-	-	-	-
Obra Pública en Bienes Propios	-	-	-	-	-	-
Proyectos Productivos y Acciones de Fomento	-	-	-	-	-	-
<i>Inversiones Financieras y Otras Provisiones</i>	-	-	-	-	-	-
Inversiones Para el Fomento de Actividades Productivas	-	-	-	-	-	-
Acciones y Participaciones de Capital	-	-	-	-	-	-
Compra de Títulos y Valores	-	-	-	-	-	-
Concesión de Préstamos	-	-	-	-	-	-
Inversiones en Fideicomisos, Mandatos y Otros Análogos	-	-	-	-	-	-
Fideicomiso de Desastres Naturales (Informativo)	-	-	-	-	-	-
Otras Inversiones Financieras	-	-	-	-	-	-
Provisiones para Contingencias y Otras Erogaciones Especiales	-	-	-	-	-	-
<i>Participaciones y Aportaciones</i>	-	-	-	-	-	-
Participaciones	-	-	-	-	-	-
Aportaciones	-	-	-	-	-	-
Convenios	-	-	-	-	-	-
<i>Deuda Pública</i>	-	-	-	-	-	-
Amortización de la Deuda Pública	-	-	-	-	-	-
Intereses de la Deuda Pública	-	-	-	-	-	-
Comisiones de la Deuda Pública	-	-	-	-	-	-
Gastos de la Deuda Pública	-	-	-	-	-	-
Costo por Coberturas	-	-	-	-	-	-
Apoyos Financieros	-	-	-	-	-	-
Adeudos de Ejercicios Fiscales Anteriores (Adefas)	-	-	-	-	-	-
Total de Egresos	1,957,000	959,376	2,916,376	2,760,218	2,616,989	156,158

Concepto	Egresos					Subejercicio
	Aprobado	Ampliaciones/ (Reducciones)	Modificado	Devengado	Pagado	
	1	2	3 = (1 + 2)	4	5	
Secretaría Ejecutiva de la Gubernatura	-	-	-	-	-	-
Secretaría de Gobierno	-	-	-	-	-	-
Secretaría de Hacienda	-	-	-	-	-	-
Secretaría de Economía	-	-	-	-	-	-
Secretaría de Desarrollo Agropecuario	-	-	-	-	-	-
Secretaría de Obras Públicas	-	-	-	-	-	-
Secretaría de Educación	-	-	-	-	-	-
Secretaría de Salud	-	-	-	-	-	-
Fiscalía General del Estado	-	-	-	-	-	-
Secretaría de Administración	-	-	-	-	-	-
Secretaría de la Contraloría	-	-	-	-	-	-
Comisión Estatal de Seguridad Pública	-	-	-	-	-	-
Consejería Jurídica	-	-	-	-	-	-
Secretaría de Turismo	-	-	-	-	-	-
Secretaría de Desarrollo Social	-	-	-	-	-	-
Secretaría del Trabajo	-	-	-	-	-	-
Secretaría de Cultura	-	-	-	-	-	-
Secretaría de Desarrollo Sustentable	-	-	-	-	-	-
Secretaría de Innovación, Ciencia y Tec.	-	-	-	-	-	-
Secretaría de Movilidad y Transporte	-	-	-	-	-	-
Gastos Institucionales	-	-	-	-	-	-
Total del Gasto	-	-	-	-	-	-

COMISIÓN ESTATAL DE MEJORA REGULATORIA
Estado Analítico del Ejercicio del Presupuesto de Egresos
Clasificación Administrativa
Del 1 de enero al 31 de diciembre de 2018

Concepto	Egresos					Subejercicio
	Aprobado	Ampliaciones/ (Reducciones)	Modificado	Devengado	Pagado	
	1	2	3 = (1 + 2)	4	5	
Poder Ejecutivo	-	-	-	-	-	-
Poder Legislativo	-	-	-	-	-	-
Poder Judicial	-	-	-	-	-	-
Organismos Autónomos	-	-	-	-	-	-
Poder Ejecutivo de los Municipios	-	-	-	-	-	-
Total del Gasto	-	-	-	-	-	-

Sector Paraestatal del Gobierno del Estado de Morelos
Estado Analítico del Ejercicio del Presupuesto de Egresos
Clasificación Administrativa
Del 1 de enero al 31 de diciembre de 2018

Concepto	Egresos					Subejercicio
	Aprobado	Ampliaciones/ (Reducciones)	Modificado	Devengado	Pagado	
	1	2	3 = (1 + 2)	4	5	
Entidades Paraestatales y Fideicomisos No Empresariales y No Financieros	1,957,000	959,376	2,916,376	2,760,218	2,616,989	156,158
Instituciones Públicas de la Seguridad Social	-	-	-	-	-	-
Entidades Paraestatales Empresariales No Financieras con Participación Estatal Mayoritaria	-	-	-	-	-	-
Fideicomisos Empresariales No Financieros con Participación Estatal Mayoritaria	-	-	-	-	-	-
Entidades Paraestatales Empresariales Financieras Monetarias con Participación Estatal Mayoritaria	-	-	-	-	-	-
Entidades Paraestatales Empresariales Financieras No Monetarias con Participación Estatal Mayoritaria	-	-	-	-	-	-
Fideicomisos Financieros Públicos con Participación Estatal Mayoritaria	-	-	-	-	-	-
Total del Gasto	1,957,000	959,376	2,916,376	2,760,218	2,616,989	156,158

Concepto	Egresos					Subejercicio
	Aprobado	Ampliaciones/ (Reducciones)	Modificado	Devengado	Pagado	
Gasto No Etiquetado	1,957,000	959,376	2,916,376	2,760,218	2,616,989	156,158
Secretaría Ejecutiva de la Gobernatura	-	-	-	-	-	-
Secretaría de Gobierno	-	-	-	-	-	-
Secretaría de Hacienda	-	-	-	-	-	-
Secretaría de Economía	-	-	-	-	-	-
Secretaría de Desarrollo Agropecuario	-	-	-	-	-	-
Secretaría de Obras Públicas	-	-	-	-	-	-
Secretaría de Educación	-	-	-	-	-	-
Secretaría de Salud	-	-	-	-	-	-
Fiscalía General del Estado	-	-	-	-	-	-
Secretaría de Administración	-	-	-	-	-	-
Secretaría de la Contraloría	-	-	-	-	-	-
Comisión Estatal de Seguridad Pública	-	-	-	-	-	-
Consejería Jurídica	-	-	-	-	-	-
Secretaría de Turismo	-	-	-	-	-	-
Secretaría de Desarrollo Social	-	-	-	-	-	-
Secretaría del Trabajo	-	-	-	-	-	-
Secretaría de Cultura	-	-	-	-	-	-
Secretaría de Desarrollo Sustentable	-	-	-	-	-	-
Secretaría de Innovación, Ciencia y Tec.	-	-	-	-	-	-
Secretaría de Movilidad y Transporte	-	-	-	-	-	-
Gastos Institucionales	-	-	-	-	-	-
Poder Legislativo	-	-	-	-	-	-
Poder Judicial	-	-	-	-	-	-
Organismos Autónomos	-	-	-	-	-	-
Entidades Paraestatales y Fideicomisos No Empresariales y No Financieros	1,957,000	959,376	2,916,376	2,760,218	2,616,989	156,158
Fideicomisos Empresariales No Financieros con Participación Estatal Mayoritaria	-	-	-	-	-	-
Poder Ejecutivo de los Municipios	-	-	-	-	-	-
Gasto Etiquetado	-	-	-	-	-	-
Secretaría Ejecutiva de la Gobernatura	-	-	-	-	-	-
Secretaría de Gobierno	-	-	-	-	-	-
Secretaría de Hacienda	-	-	-	-	-	-
Secretaría de Economía	-	-	-	-	-	-
Secretaría de Desarrollo Agropecuario	-	-	-	-	-	-
Secretaría de Obras Públicas	-	-	-	-	-	-
Secretaría de Educación	-	-	-	-	-	-
Secretaría de Salud	-	-	-	-	-	-
Fiscalía General del Estado	-	-	-	-	-	-
Secretaría de Administración	-	-	-	-	-	-
Secretaría de la Contraloría	-	-	-	-	-	-
Comisión Estatal de Seguridad Pública	-	-	-	-	-	-
Consejería Jurídica	-	-	-	-	-	-
Secretaría de Turismo	-	-	-	-	-	-
Secretaría de Desarrollo Social	-	-	-	-	-	-
Secretaría del Trabajo	-	-	-	-	-	-
Secretaría de Cultura	-	-	-	-	-	-
Secretaría de Desarrollo Sustentable	-	-	-	-	-	-
Secretaría de Innovación, Ciencia y Tec.	-	-	-	-	-	-
Secretaría de Movilidad y Transporte	-	-	-	-	-	-
Gastos Institucionales	-	-	-	-	-	-
Poder Legislativo	-	-	-	-	-	-
Poder Judicial	-	-	-	-	-	-
Organismos Autónomos	-	-	-	-	-	-
Entidades Paraestatales y Fideicomisos No Empresariales y No Financieros	-	-	-	-	-	-
Fideicomisos Empresariales No Financieros con Participación Estatal Mayoritaria	-	-	-	-	-	-
Poder Ejecutivo de los Municipios	-	-	-	-	-	-
Total de Egresos	1,957,000	959,376	2,916,376	2,760,218	2,616,989	156,158

Concepto	Egresos					Subejercicio 6 = (3 - 4)
	Aprobado	Ampliaciones/ (Reducciones)	Modificado	Devengado	Pagado	
	1	2	3 = (1 + 2)	4	5	
Gobierno	-	-	-	-	-	-
Legislación	-	-	-	-	-	-
Justicia	-	-	-	-	-	-
Coordinación de la Política de Gobierno	-	-	-	-	-	-
Relaciones Exteriores	-	-	-	-	-	-
Asuntos Financieros y Hacendarios	-	-	-	-	-	-
Seguridad Nacional	-	-	-	-	-	-
Asuntos de Orden Público y de Seguridad Interior	-	-	-	-	-	-
Otros Servicios Generales	-	-	-	-	-	-
Desarrollo Social	-	-	-	-	-	-
Protección Ambiental	-	-	-	-	-	-
Vivienda y Servicios a la Comunidad	-	-	-	-	-	-
Salud	-	-	-	-	-	-
Recreación, Cultura y Otras Manifestaciones Sociales	-	-	-	-	-	-
Educación	-	-	-	-	-	-
Protección Social	-	-	-	-	-	-
Otros Asuntos Sociales	-	-	-	-	-	-
Desarrollo Económico	1,957,000	959,376	2,916,376	2,760,218	2,616,989	156,158
Asuntos Económicos, Comerciales y Laborales en General	-	-	-	-	-	-
Agropecuaria, Silvicultura, Pesca y Caza	-	-	-	-	-	-
Combustibles y Energía	-	-	-	-	-	-
Minería, Manufacturas y Construcción	-	-	-	-	-	-
Transporte	-	-	-	-	-	-
Comunicaciones	-	-	-	-	-	-
Turismo	-	-	-	-	-	-
Ciencia, Tecnología e Innovación	-	-	-	-	-	-
Otras Industrias y Otros Asuntos Económicos	1,957,000	959,376	2,916,376	2,760,218	2,616,989	156,158
Otras no Clasificadas en Funciones Anteriores	-	-	-	-	-	-
Transacciones de la Deuda Pública / Costo Financiero de la Deuda	-	-	-	-	-	-
Transferencias, Participaciones y Aportaciones entre Diferentes Niveles y Ordenes de Gobierno	-	-	-	-	-	-
Saneamiento del Sistema Financiero	-	-	-	-	-	-
Adeudos de Ejercicios Fiscales Anteriores	-	-	-	-	-	-
Total del Gasto	1,957,000	959,376	2,916,376	2,760,218	2,616,989	156,158

Concepto	Egresos					Subejercicio
	Aprobado	Ampliaciones/ (Reducciones)	Modificado	Devengado	Pagado	
Gasto No Etiquetado	1,957,000	959,376	2,916,376	2,760,218	2,616,989	156,158
<i>Gobierno</i>	-	-	-	-	-	-
Legislación	-	-	-	-	-	-
Justicia	-	-	-	-	-	-
Coordinación de la Política de Gobierno	-	-	-	-	-	-
Relaciones Exteriores	-	-	-	-	-	-
Asuntos Financieros y Hacendarios	-	-	-	-	-	-
Seguridad Nacional	-	-	-	-	-	-
Asuntos de Orden Público y de Seguridad Interior	-	-	-	-	-	-
Otros Servicios Generales	-	-	-	-	-	-
<i>Desarrollo Social</i>	-	-	-	-	-	-
Protección Ambiental	-	-	-	-	-	-
Vivienda y Servicios a la Comunidad	-	-	-	-	-	-
Salud	-	-	-	-	-	-
Recreación, Cultura y Otras Manifestaciones Sociales	-	-	-	-	-	-
Educación	-	-	-	-	-	-
Protección Social	-	-	-	-	-	-
Otros Asuntos Sociales	-	-	-	-	-	-
<i>Desarrollo Económico</i>	1,957,000	959,376	2,916,376	2,760,218	2,616,989	156,158
Asuntos Económicos, Comerciales y Laborales en Gral.	-	-	-	-	-	-
Agropecuaria, Silvicultura, Pesca y Caza	-	-	-	-	-	-
Combustibles y Energía	-	-	-	-	-	-
Minería, Manufacturas y Construcción	-	-	-	-	-	-
Transporte	-	-	-	-	-	-
Comunicaciones	-	-	-	-	-	-
Turismo	-	-	-	-	-	-
Ciencia, Tecnología e Innovación	-	-	-	-	-	-
Otras Industrias y Otros Asuntos Económicos	1,957,000	959,376	2,916,376	2,760,218	2,616,989	156,158
<i>Otras no Clasificadas en Funciones Anteriores</i>	-	-	-	-	-	-
Transacciones de la Deuda Pública / Costo Financiero de la Deuda	-	-	-	-	-	-
Transferencias, Participaciones y Aportaciones entre Diferentes Niveles y Ordenes de Gobierno	-	-	-	-	-	-
Saneamiento del Sistema Financiero	-	-	-	-	-	-
Adeudos de Ejercicios Fiscales Anteriores	-	-	-	-	-	-
Gasto Etiquetado	-	-	-	-	-	-
<i>Gobierno</i>	-	-	-	-	-	-
Legislación	-	-	-	-	-	-
Justicia	-	-	-	-	-	-
Coordinación de la Política de Gobierno	-	-	-	-	-	-
Relaciones Exteriores	-	-	-	-	-	-
Asuntos Financieros y Hacendarios	-	-	-	-	-	-
Seguridad Nacional	-	-	-	-	-	-
Asuntos de Orden Público y de Seguridad Interior	-	-	-	-	-	-
Otros Servicios Generales	-	-	-	-	-	-
<i>Desarrollo Social</i>	-	-	-	-	-	-
Protección Ambiental	-	-	-	-	-	-
Vivienda y Servicios a la Comunidad	-	-	-	-	-	-
Salud	-	-	-	-	-	-
Recreación, Cultura y Otras Manifestaciones Sociales	-	-	-	-	-	-
Educación	-	-	-	-	-	-
Protección Social	-	-	-	-	-	-
Otros Asuntos Sociales	-	-	-	-	-	-
<i>Desarrollo Económico</i>	-	-	-	-	-	-
Asuntos Económicos, Comerciales y Laborales en Gral.	-	-	-	-	-	-
Agropecuaria, Silvicultura, Pesca y Caza	-	-	-	-	-	-
Combustibles y Energía	-	-	-	-	-	-
Minería, Manufacturas y Construcción	-	-	-	-	-	-
Transporte	-	-	-	-	-	-
Comunicaciones	-	-	-	-	-	-
Turismo	-	-	-	-	-	-
Ciencia, Tecnología e Innovación	-	-	-	-	-	-
Otras Industrias y Otros Asuntos Económicos	-	-	-	-	-	-
<i>Otras no Clasificadas en Funciones Anteriores</i>	-	-	-	-	-	-
Transacciones de la Deuda Pública / Costo Financiero de la Deuda	-	-	-	-	-	-
Transferencias, Participaciones y Aportaciones entre Diferentes Niveles y Ordenes de Gobierno	-	-	-	-	-	-
Saneamiento del Sistema Financiero	-	-	-	-	-	-
Adeudos de Ejercicios Fiscales Anteriores	-	-	-	-	-	-
Total del Egresos	1,957,000	959,376	2,916,376	2,760,218	2,616,989	156,158

Concepto	Egresos					Subejercicio
	Aprobado	Ampliaciones/ (Reducciones)	Modificado	Devengado	Pagado	
Gasto No Etiquetado	1,881,186	419,047	2,300,233	2,163,973	2,027,394	136,260
Personal Administrativo y de Servicio Público	1,881,186	419,047	2,300,233	2,163,973	2,027,394	136,260
Magisterio	-	-	-	-	-	-
Servicios de Salud	-	-	-	-	-	-
Personal Administrativo	-	-	-	-	-	-
Personal Médico, Paramédico y afín	-	-	-	-	-	-
Seguridad Pública	-	-	-	-	-	-
Gastos Asociados a la Implementación de Nuevas Leyes Fed. o Reformas a las Mismas	-	-	-	-	-	-
Nombre del Programa o Ley 1	-	-	-	-	-	-
Nombre del Programa o Ley 2	-	-	-	-	-	-
Sentencias Laborales Definitivas	-	-	-	-	-	-
Gasto Etiquetado	-	-	-	-	-	-
Personal Administrativo y de Servicio Público	-	-	-	-	-	-
Magisterio	-	-	-	-	-	-
Servicios de Salud	-	-	-	-	-	-
Personal Administrativo	-	-	-	-	-	-
Personal Médico, Paramédico y afín	-	-	-	-	-	-
Seguridad Pública	-	-	-	-	-	-
Gastos Asociados a la Implementación de Nuevas Leyes Fed. o Reformas a las Mismas	-	-	-	-	-	-
Nombre del Programa o Ley 1	-	-	-	-	-	-
Nombre del Programa o Ley 2	-	-	-	-	-	-
Sentencias Laborales Definitivas	-	-	-	-	-	-
Total del Gasto en Servicios Personales	1,881,186	419,047	2,300,233	2,163,973	2,027,394	136,260

Concepto	Egresos					
	Aprobado 1	Ampliaciones/ (Reducciones) 2	Modificado 3 = (1 + 2)	Devengado 4	Pagado 5	Subejercicio 6 = (3 - 4)
Gasto Corriente	1,957,000	954,376	2,911,376	2,760,218	2,616,989	151,158
Gasto de Capital	-	5,000	5,000	-	-	5,000
Amortización de la Deuda y Disminución de Pasivos	-	-	-	-	-	-
Pensiones y Jubilaciones	-	-	-	-	-	-
Participaciones	-	-	-	-	-	-
Total del Gasto	1,957,000	959,376	2,916,376	2,760,218	2,616,989	156,158



Comisión Estatal
de Mejora
Regulatoria

Información Programática

Concepto	Egresos					Subejercicio
	Aprobado	Ampliaciones/ (Reducciones)	Modificado	Devengado	Pagado	
	1	2	3 = (1 + 2)	4	5	6 = (3 - 4)
Programas	-	-	-	-	-	-
Subsidios: Sector Social y Privado o Ent. Federativas y Municipios	-	-	-	-	-	-
Sujetos a Reglas de Operación	-	-	-	-	-	-
Otros Subsidios	-	-	-	-	-	-
Desempeño de las Funciones	1,957,000	959,376	2,916,376	2,760,218	2,616,989	156,158
Prestación de Servicios Públicos	1,957,000	959,376	2,916,376	2,760,218	2,616,989	156,158
Provisión de Bienes Públicos	-	-	-	-	-	-
Planeación, Seguimiento y Evaluación de Políticas Públicas	-	-	-	-	-	-
Promoción y Fomento	-	-	-	-	-	-
Regulación y Supervisión	-	-	-	-	-	-
Funciones de las Fuerzas Armadas (Únicamente Gobierno Federal)	-	-	-	-	-	-
Específicos	-	-	-	-	-	-
Proyectos de Inversión	-	-	-	-	-	-
Administrativos y de Apoyo	-	-	-	-	-	-
Apoyo al Proceso Presupuestario y para Mejorar la Eficiencia Institucional	-	-	-	-	-	-
Apoyo a la Función Pública y al Mejoramiento de la Gestión	-	-	-	-	-	-
Operaciones Ajenas	-	-	-	-	-	-
Compromisos	-	-	-	-	-	-
Obligaciones de Cumplimiento de Resolución Jurisdiccional	-	-	-	-	-	-
Desastres Naturales	-	-	-	-	-	-
Obligaciones	-	-	-	-	-	-
Pensiones y Jubilaciones	-	-	-	-	-	-
Aportaciones a la Seguridad Social	-	-	-	-	-	-
Aportaciones a Fondos de Estabilización	-	-	-	-	-	-
Aportaciones a Fondos de Inversión y Reestructura de Pensiones	-	-	-	-	-	-
Programas de Gasto Federalizado (Gobierno Federal)	-	-	-	-	-	-
Gasto Federalizado	-	-	-	-	-	-
Participaciones a Entidades Federativas y Municipios	-	-	-	-	-	-
Costo financiero, deuda o apoyos a deudores y ahorradores de la banca	-	-	-	-	-	-
Adeudos de ejercicios fiscales anteriores	-	-	-	-	-	-
Total del Gasto	1,957,000	959,376	2,916,376	2,760,218	2,616,989	156,158

Concepto	Estimado	Devengado	Pagado ³
I. Ingresos Presupuestarios (I=1+2)	1,957,000	2,916,376	2,792,549
1. Ingresos del Gobierno de la Entidad Federativa 1	-	-	-
2. Ingresos del Sector Paraestatal 1	1,957,000	2,916,376	2,792,549
II. Egresos Presupuestarios (II=3+4)	1,957,000	2,760,218	2,616,989
3. Egresos del Gobierno de la Entidad Federativa 2	-	-	-
4. Egresos del Sector Paraestatal 2	1,957,000	2,760,218	2,616,989
III. Balance Presupuestario (Superávit o Déficit) (III = I - II)	-	156,158	175,560

Concepto	Estimado	Devengado	Pagado ³
III. Balance presupuestario (Superávit o Déficit)	-	156,158	175,560
IV. Intereses, Comisiones y Gastos de la Deuda	-	-	-
V. Balance Primario (Superávit o Déficit) (V= III - IV)	-	156,158	175,560

Concepto	Estimado	Devengado	Pagado ³
A. Financiamiento	-	-	-
B. Amortización de la deuda	-	-	-
C. Endeudamiento ó desendeudamiento (C = A - B)	-	-	-

1 Los Ingresos que se presentan son los ingresos presupuestarios totales sin incluir los ingresos por financiamientos. Los Ingresos del Gobierno de la Entidad Federativa corresponden a los del Poder Ejecutivo, Legislativo Judicial y Autónomos.

2 Los egresos que se presentan son los egresos presupuestarios totales sin incluir los egresos por amortización. Los egresos del Gobierno de la Entidad Federativa corresponden a los del Poder Ejecutivo, Legislativo, Judicial y Órganos Autónomos.

3 Para Ingresos se reportan los ingresos recaudados; para egresos se reportan los egresos pagados.



MORELOS
2018 - 2024



MORELOS
ANFITRÓN DEL MUNDO
Gobierno del Estado
2018-2024

PROGRAMAS Y PROYECTOS DE INVERSIÓN

El programa tiene como finalidad impulsar cambios para construir y actualizar un marco regulatorio transparente y eficiente, que propicie la simplificación de los actos, procedimientos, trámites y servicios de la administración pública, empleando medidas de modernización, automatización, simplificación y desregulación jurídica y administrativa para generar estímulos sólidos y efectivos para atraer la inversión y elevar los niveles de competitividad del Estado de Morelos.



<http://morelos.gob.mx>
<http://tramites.morelos.gob.mx>



CEMERMor



@CEMERMor

Gobierno del Estado de Morelos
 Sistema de Evaluación del Desempeño
 Avance financiero de los proyectos registrados en el Programa Operativo Anual 2018

4to. Trimestre

Proyectos	Secretaría de Economía						Observaciones
	Comisión Estatal de Mejora Regulatoria						
	Autorizado anual (miles de pesos)		Ejercido acumulado (miles de pesos)		Total		
Gasto Corriente	Inversión Estatal	Inversión Estatal	Gasto Corriente	Inversión Federal	Total		
1. Mejora Regulatoria en el Estado de Morelos	1,957.0	-	-	2,760.2	-	2,760.2	Hubo algunas ampliaciones presupuestales por lo que el presupuesto se elevó a esta cantidad, se desarrolló la primera etapa del proyecto denominado SARE's 2018, remanente de ejercicio anterior y transferencias de recursos de las Secretarías de Economía y Hacienda a la CEMER.
Total General	1,957.0	-	-	2,760.2	-	2,760.2	

Anexos



MORELOS
2018 - 2024



MORELOS
ANFITRÓN DEL MUNDO
Gobierno del Estado
2018-2024

RELACIÓN DE ESQUEMAS BURSÁTILES Y DE COBERTURAS FINANCIERAS

(ARTÍCULO 46, ÚLTIMO PÁRRAFO LGCG)

NO APLICA



<http://morelos.gob.mx>
<http://tramites.morelos.gob.mx>



CEMERMor



@CEMERMor



MORELOS
2018 - 2024



MORELOS
ANFITRÓN DEL MUNDO
Gobierno del Estado
2018-2024

INFORMACIÓN ADICIONAL QUE DISPONGAN OTRAS LEYES

NO APLICA



<http://morelos.gob.mx>
<http://tramites.morelos.gob.mx>



CEMERMor



@CEMERMor

Gobierno del Estado de Morelos
Cuenta Pública Consolidada
Tomo 7 (Parte 1 de 5): Entidades Paraestatales
Cuernavaca, Morelos a 30 de enero de 2019



<http://morelos.gob.mx>



Gobierno Estado de Morelos



@GobiernoMorelos