



MORELOS

2018 - 2024



MORELOS
ANFITRIÓN DEL MUNDO

Gobierno del Estado
2018-2024

CUENTA PÚBLICA CONSOLIDADA

CUARTO TRIMESTRE 2018

CONSOLIDACIÓN ORGANISMOS AUTÓNOMOS  TOMO 6



MORELOS

2018 - 2024

CONSOLIDACIÓN ORGANISMOS AUTÓNOMOS





MORELOS
2018 - 2024



Introducción

CUENTA PÚBLICA CONSOLIDADA
ORGANISMOS AUTÓNOMOS
ENERO - DICIEMBRE

2018

INTRODUCCIÓN

El presente documento, forma parte de la Cuenta Pública Consolidada del Estado de Morelos, misma que se presenta bajo los lineamientos de transparencia trazados por el Gobierno Federal a través del Consejo Nacional de Armonización Contable (CONAC).

Con la armonización y consolidación de la presente Cuenta Pública del cuarto trimestre 2018, se interpreta de mejor manera el entorno económico en el que se desarrollaron las Finanzas Públicas del Estado.

En cumplimiento con las disposiciones de la Ley General de Contabilidad Gubernamental y de la Ley de Disciplina Financiera de las Entidades Federativas y los Municipios, este documento presenta los Estados Financieros Consolidados de los Organismos Autónomos, así como la Información Contable, Presupuestaria, Programática y demás anexos correspondientes a los entes públicos que lo conforman, de acuerdo con el contenido que a continuación se presenta.



MORELOS
2018 - 2024



Índice

Información Consolidada de los Organismos Autónomos:

➤ Estado de Actividades.	3
➤ Estado de Situación Financiera.	7
➤ Estado de Cambios en la Situación Financiera.	11
➤ Estado de Variación en la Hacienda Pública.	15
➤ Estado de Flujos de Efectivo.	19

Información Financiera por Entes Públicos de los Organismos Autónomos:

➤ Comisión de Derechos Humanos de Morelos.	23
➤ El Colegio de Morelos.	81
➤ Instituto de Desarrollo y Fortalecimiento Municipal del Estado de Morelos.	137
➤ Instituto de la Mujer para el Estado de Morelos.	187
➤ Instituto Morelense de Información Pública y Estadística.	289
➤ Instituto Morelense de Procesos Electorales y Participación Ciudadana.	339
➤ Tribunal de Justicia Administrativa del Estado de Morelos.	399
➤ Tribunal Electoral del Estado de Morelos.	451
➤ Universidad Autónoma del Estado de Morelos.	517



MORELOS
2018 - 2024




Estados Financieros Consolidados

CUENTA PÚBLICA CONSOLIDADA
ORGANISMOS AUTÓNOMOS
ENERO - DICIEMBRE

2018

Estado de Actividades Consolidado

Concepto	2018	2017	Concepto	2018	2017
INGRESOS Y OTROS BENEFICIOS			GASTOS Y OTRAS PÉRDIDAS		
Ingresos de la Gestión	191,572,115	145,903,759	Gastos de Funcionamiento	2,231,040,948	2,182,841,283
Impuestos	-	-	Servicios Personales	1,925,841,897	1,896,511,411
Cuotas y Aportaciones de Seguridad Social	-	-	Materiales y Suministros	51,690,682	42,488,633
Contribuciones de Mejoras	-	-	Servicios Generales	253,508,369	243,841,239
Derechos	-	-	Transferencia, Asignaciones, Subsidios y Otras Ayudas	473,206,275	404,397,704
Productos de Tipo Corriente	21,110	13,498	Transferencias Internas y Asignaciones al Sector Público	-	-
Aprovechamientos de Tipo Corriente	18,428,933	2,587,433	Transferencias al Resto del Sector Público	-	-
Ingresos por Venta de Bienes y Servicios	173,122,072	143,302,828	Subsidios y Subvenciones	-	-
Ingresos no Comprendidos en las Fracciones de la Ley de	-	-	Ayudas Sociales	147,316,829	89,186,650
Ingresos Causados en Ejercicios Fiscales Anteriores	-	-	Transf. a Fideicomisos, Mandatos y Contratos Análogos	325,889,446	315,211,054
Pendientes de Liquidación o Pago	-	-	Transferencias a la Seguridad Social	-	-
Participaciones, Aportaciones, Transferencias, Asignaciones, Subsidios y Otras Ayudas	2,687,672,122	2,242,370,047	Donativos	-	-
Participaciones y Aportaciones	120,873,881	135,169,405	Transferencias al Exterior	-	-
Transferencias, Asignaciones, Subsidios y Otras ayudas	2,566,798,241	2,107,200,642	Participaciones y Aportaciones	-	13,052,650
Otros Ingresos y Beneficios	58,315,201	97,554,143	Participaciones	-	-
Ingresos Financieros	14,603,573	10,915,495	Aportaciones	-	-
Incremento por Variación de Inventarios	-	-	Convenios	-	13,052,650
Disminución del Exceso de Estimaciones por Pérdida o Deterioro u Obsolescencia	569	-	Intereses, Comisiones y Otros Gastos de la Deuda Pub.	24,300,478	27,844,437
Disminución del Exceso de Provisiones	-	-	Intereses de la Deuda Pública	24,248,234	27,500,718
Otros Ingresos y Beneficios Varios	43,711,059	86,638,648	Comisiones de la Deuda Pública	-	147,684
Total de Ingresos y Otros Beneficios	2,937,559,438	2,485,827,949	Gastos de la Deuda Pública	52,744	-
			Costo por Coberturas	-	196,035
			Apoyos Financieros	-	-
			Otros Gastos y Pérdidas Extraordinarias	277,296,942	93,922,193
			Estimaciones, Depreciaciones, Deterioros, Obsolescencia y Amortizaciones	276,359,236	93,922,193
			Provisiones	936,568	-
			Disminución de Inventarios	1,138	-
			Aumento por Insuficiencia de Estimaciones por Pérdida o Deterioro y Obsolescencia	-	-
			Aumento por Insuficiencia de Provisiones	-	-
			Otros Gastos	-	-
			Inversión Pública	31,374	432,064
			Inversión Pública no Capitalizable	31,374	432,064
			Total de Gastos y Otras Pérdidas	3,005,876,017	2,722,490,331
			Resultados del Ejercicio (Ahorro/Desahorro)	(68,316,579)	(236,662,382)



Estado de Situación Financiera Consolidado

Organismos Autónomos
Estado de Situación Financiera Consolidado
Al 31 de diciembre de 2018 y 2017
(Pesos)

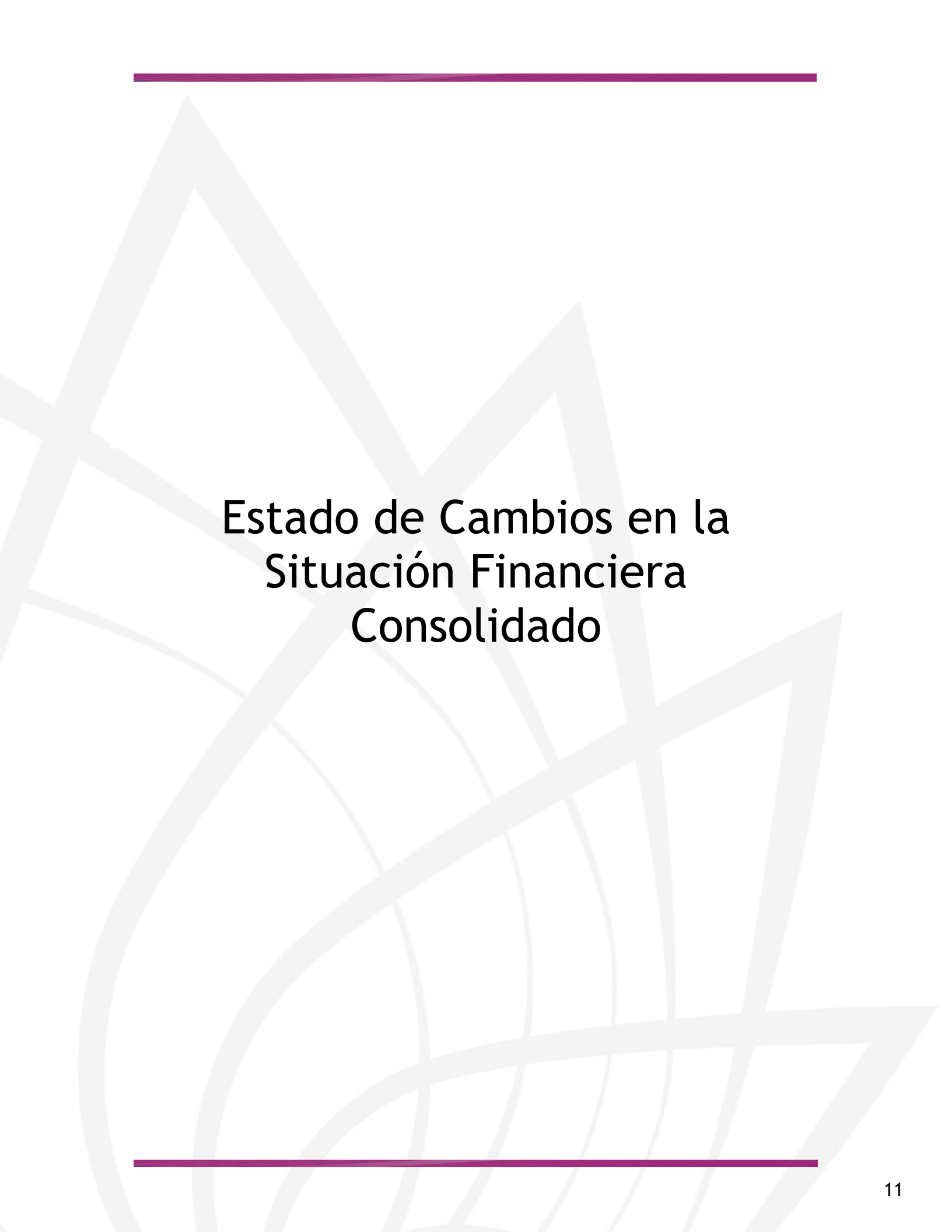


MORELOS
2018 - 2024



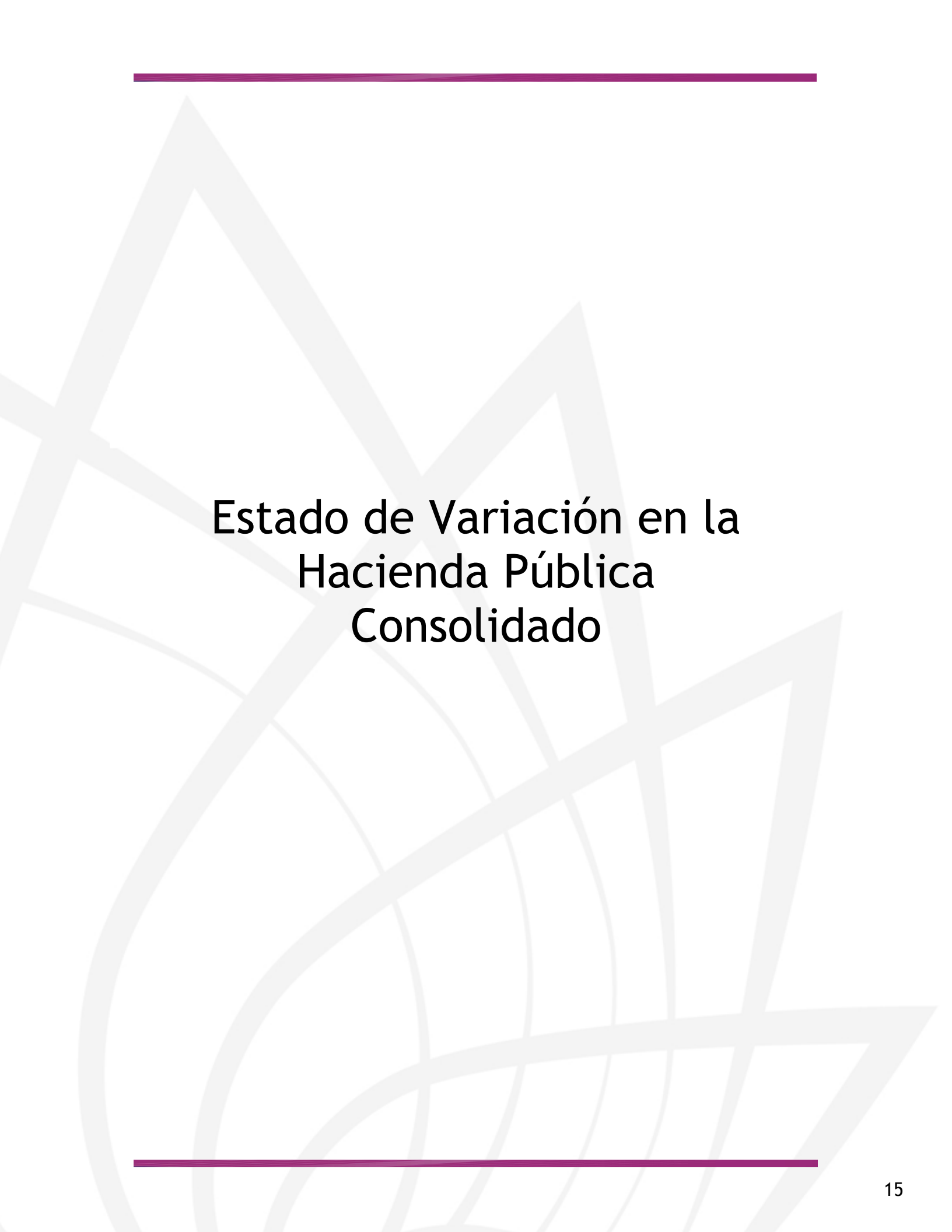
MORELOS
2018 - 2024

CONCEPTO	Año		CONCEPTO	Año	
	2018	2017		2018	2017
ACTIVO			PASIVO		
Activo Circulante			Pasivo Circulante		
Efectivo y Equivalentes	165,811,880	365,756,762	Cuentas por Pagar a Corto Plazo	444,431,595	483,434,248
Derechos a Recibir Efectivo o Equivalentes	62,762,822	72,651,301	Documentos por Pagar a Corto Plazo	-	-
Derechos a Recibir Bienes o Servicios	226,793	216,655	Porción a Corto Plazo de la Deuda Pública a Largo Plazo	2,862,592	-
Inventarios	-	-	Títulos y Valores a Corto Plazo	-	-
Almacenes	-	-	Pasivos Diferidos a Corto Plazo	357,067	7,077,130
Estimación por Pérdida o Deterioro de Activos Circulantes	-	-	Fondos y Bienes de Terceros en Garantía y/o Administración a Corto Plazo	116,031	83,269
Otros Activos Circulantes	108,172	112,172	Provisiones a Corto Plazo	24,096,677	17,276,831
Total de Activos Circulantes	228,909,667	438,736,890	Otros Pasivos a Corto Plazo	81,362,075	107,574,774
			Total de Pasivos Circulantes	553,226,037	615,446,252
Activo No Circulante			Pasivo No Circulante		
Inversiones Financieras a Largo Plazo	216,361,581	-	Cuentas por Pagar a Largo Plazo	-	-
Derechos a Recibir Efectivo o Equivalentes a Largo Plazo	-	-	Documentos por Pagar a Largo Plazo	-	-
Bienes Inmuebles, Infraestructura y Construcciones en Proceso	3,847,399,717	3,994,823,922	Deuda Pública a Largo Plazo	231,679,274	266,030,378
Bienes Muebles	757,266,739	725,436,717	Pasivos Diferidos a Largo Plazo	-	-
Activos Intangibles	20,196,704	19,580,866	Fondos y Bienes de Terceros en Garantía y/o en Administración a Largo Plazo	-	-
Depreciación, Deterioro y Amortización Acumulada de Bienes	(370,197,210)	(263,350,111)	Provisiones a Largo Plazo	-	-
Activos Diferidos	6,530,707	3,281,725	Total de Pasivos No Circulantes	231,679,274	266,030,378
Estimación por Pérdida o Deterioro de Activos no Circulantes	-	-	Total del Pasivo	784,905,311	881,476,630
Otros Activos no Circulantes	-	-	HACIENDA PÚBLICA / PATRIMONIO		
Total de Activos No Circulantes	4,477,558,238	4,479,773,119	Hacienda Pública / Patrimonio Contribuido	937,731,854	1,332,425,571
Total del Activo	4,706,467,905	4,918,510,009	Aportaciones	126,818,523	488,936,285
			Donaciones de Capital	795,594,123	825,556,041
			Actualización de la Hacienda Pública / Patrimonio	15,319,208	17,933,245
			Hacienda Pública / Patrimonio Generado	2,983,830,740	2,704,607,808
			Resultados del Ejercicio (Ahorro / Desahorro)	(68,316,579)	(236,662,382)
			Resultados de Ejercicios Anteriores	(262,319,601)	(7,263,738)
			Revalúos	2,942,232,074	2,925,185,967
			Reservas	936,568	-
			Rectificaciones de Resultados de Ejercicios Anteriores	371,298,278	23,347,961
			Exceso o Insuficiencia en la Actualización de la Hacienda Pública / Patrimonio	-	-
			Resultado por Posición Monetaria	-	-
			Resultado por Tenencia de Activos no Monetarios	-	-
			Total Hacienda Pública / Patrimonio	3,921,562,594	4,037,033,379
			Total del Pasivo y Hacienda Pública / Patrimonio	4,706,467,905	4,918,510,009



Estado de Cambios en la Situación Financiera Consolidado

Concepto	Origen	Aplicación	Concepto	Origen	Aplicación
ACTIVO	464,108,665	252,066,561	PASIVO	9,715,200	106,286,519
Activo Circulante	209,837,361	10,138	Pasivo Circulante	9,715,200	71,935,415
Efectivo y Equivalentes	199,944,882	-	Cuentas por Pagar a Corto Plazo	-	39,002,653
Derechos a Recibir Efectivo o Equivalentes	9,888,479	-	Documentos por Pagar a Corto Plazo	-	-
Derechos a Recibir Bienes o Servicios	-	10,138	Porción a Corto Plazo de la Deuda Pública a Largo Plazo	2,862,592	-
Inventarios	-	-	Títulos y Valores a Corto Plazo	-	-
Almacenes	-	-	Pasivos Diferidos a Corto Plazo	-	-
Estimación por Pérdida o Deterioro de Activos Circulantes	-	-	Fdos. y Bienes de Terceros en Garantía y/o Admón. a C. P.	32,762	6,720,063
Otros Activos Circulantes	4,000	-	Provisiones a Corto Plazo	6,819,846	-
			Otros Pasivos a Corto Plazo	-	26,212,699
Activo No Circulante	254,271,304	252,056,423	Pasivo No Circulante	-	34,351,104
Inversiones Financieras a Largo Plazo	-	216,361,581	Cuentas por Pagar a Largo Plazo	-	-
Derechos a Recibir Efectivo o Equivalentes a Largo Plazo	-	-	Documentos por Pagar a Largo Plazo	-	-
Bienes Inmuebles, Infraestructura y Constr. en Proceso	147,424,205	-	Deuda Pública a Largo Plazo	-	34,351,104
Bienes Muebles	-	31,830,022	Pasivos Diferidos a Largo Plazo	-	-
Activos Intangibles	-	615,838	Fdos. y Bienes de Terceros en Garantía y/o Admón. a L. P.	-	-
Depreciación, Deterioro y Amort. Acumulada de Bienes	106,847,099	-	Provisiones a Largo Plazo	-	-
Activos Diferidos	-	3,248,982	HACIENDA PÚBLICA / PATRIMONIO	534,278,795	649,749,580
Est. por Pérdida o Deterioro de Activos no Circulantes	-	-	Hacienda Pública / Patrimonio Contribuido	-	394,693,717
Otros Activos no Circulantes	-	-	Aportaciones	-	362,117,762
			Donaciones de Capital	-	29,961,918
			Actualización de la Hacienda Pública / Patrimonio	-	2,614,037
			Hacienda Pública / Patrimonio Generado	534,278,795	255,055,863
			Resultados del Ejercicio (Ahorro / Desahorro)	168,345,803	-
			Resultados de Ejercicios Anteriores	-	255,055,863
			Revalúos	17,046,107	-
			Reservas	936,568	-
			Rectificaciones de Resultados de Ejercicios Anteriores	347,950,317	-
			Exceso o Insuficiencia en la Actualización de la Hacienda Pública / Patrimonio	-	-
			Resultado por Posición Monetaria	-	-
			Resultado por Tenencia de Activos no Monetarios	-	-



Estado de Variación en la Hacienda Pública Consolidado

Concepto	Hacienda Pública/ Patrimonio Contribuido	Hacienda Pública/ Patrimonio Generado de Ejercicios Anteriores	Hacienda Pública/ Patrimonio Generado del Ejercicio	Exceso o Insuficiencia en la Actualización de la Hacienda Pública / Patrimonio	TOTAL
Hacienda Pública / Patrimonio Contribuido Neto de 2017	1,332,425,571	-	-	-	1,332,425,571
Aportaciones	488,936,285	-	-	-	488,936,285
Donaciones de Capital	825,556,041	-	-	-	825,556,041
Actualización de la Hacienda Pública / Patrimonio	17,933,245	-	-	-	17,933,245
Hacienda Pública / Patrimonio Generado Neto de 2017	-	2,941,270,190	(236,662,382)	-	2,704,607,808
Resultados del Ejercicio (Ahorro / Desahorro)	-	-	(236,662,382)	-	(236,662,382)
Resultados de Ejercicios Anteriores	-	(7,263,738)	-	-	(7,263,738)
Revalúos	-	2,925,185,967	-	-	2,925,185,967
Reservas	-	-	-	-	-
Rectificaciones de Resultados de Ejercicios Anteriores	-	23,347,961	-	-	23,347,961
Exceso o Insuficiencia en la Actualización de la Hacienda Pública / Patrimonio Neto de 2017	-	-	-	-	-
Resultado por Posición Monetaria	-	-	-	-	-
Resultado por Tenencia de Activos no Monetarios	-	-	-	-	-
Hacienda Pública / Patrimonio Neto Final de 2017	1,332,425,571	2,941,270,190	(236,662,382)	-	4,037,033,379
Cambios en la Hacienda Pública / Patrimonio Contribuido Neto de 2018	(394,693,717)	-	-	-	(394,693,717)
Aportaciones	(362,117,762)	-	-	-	(362,117,762)
Donaciones de Capital	(29,961,918)	-	-	-	(29,961,918)
Actualización de la Hacienda Pública / Patrimonio	(2,614,037)	-	-	-	(2,614,037)
Variaciones de la Hacienda Pública / Patrimonio Generado Neto de 2018	-	(255,055,863)	534,278,795	-	279,222,932
Resultados del Ejercicio (Ahorro / Desahorro)	-	-	(68,316,579)	-	(68,316,579)
Resultados de Ejercicios Anteriores	-	(255,055,863)	236,662,382	-	(18,393,481)
Revalúos	-	17,046,107	17,046,107	-	17,046,107
Reservas	-	-	936,568	-	936,568
Rectificaciones de Resultados de Ejercicios Anteriores	-	-	347,950,317	-	347,950,317
Cambios en el Exceso o Insuficiencia en la Actualización de la Hacienda Pública / Patrimonio Neto de 2018	-	-	-	-	-
Resultado por Posición Monetaria	-	-	-	-	-
Resultado por Tenencia de Activos no Monetarios	-	-	-	-	-
Hacienda Pública / Patrimonio Neto Final de 2018	937,731,854	2,686,214,327	297,616,413	-	3,921,562,594



Estado de Flujos de Efectivo Consolidado

Concepto	2018	2017	Concepto	2018	2017
Flujos de Efectivo de las Actividades de Operación			Flujos de Efectivo de las Actividades de Inversión		
Origen	2,937,797,812	2,467,231,422	Origen	644,713,025	1,052,358,299
Impuestos	-	-	Bienes Inmuebles, Infraestructura y Construcciones en Proceso	147,424,205	-
Cuotas y Aportaciones de Seguridad Social	-	-	Bienes Muebles	2,148,017	8,285,584
Contribuciones de mejoras	-	-	Otros Orígenes de Inversión	495,140,803	1,044,072,715
Derechos	-	-	Aplicación	745,287,950	787,313,263
Productos de Tipo Corriente	21,110	13,498	Bienes Inmuebles, Infraestructura y Construcciones en Proceso	-	677,257,328
Aprovechamientos de Tipo Corriente	18,428,933	2,587,433	Bienes Muebles	32,195,150	19,788,600
Ingresos por Venta de Bienes y Servicios	173,122,072	143,302,828	Otras Aplicaciones de Inversión	713,092,800	90,267,335
Ingresos no Comprendidos en las Fracciones de la Ley de Ingresos Causados en Ejercicios Fiscales Anteriores	-	-	Flujos Netos de Efectivo por Act. de Inversión	(100,574,925)	265,045,036
Pendientes de Liquidación o Pago	-	-	Flujo de Efectivo de las Actividades de Financiamiento		
Participaciones y Aportaciones	120,873,881	135,169,405	Origen		
Transf., Asignaciones y Subsidios y Otras Ayudas	2,566,035,386	2,105,991,687	Endeudamiento Neto	(31,488,512)	(34,351,104)
Otros Orígenes de Operación	59,316,430	80,166,571	Interno	(31,488,512)	(34,351,104)
Aplicación	2,981,378,779	2,693,602,404	Externo	(31,488,512)	-
Servicios Personales	1,925,759,045	1,896,442,220	Otros Orígenes de Financiamiento	-	-
Materiales y Suministros	51,690,682	42,486,045	Aplicación	24,300,478	27,844,437
Servicios Generales	253,508,369	243,841,239	Servicios de la Deuda	-	-
Transf. Internas y Asignaciones al Sector Público	-	-	Interno	-	-
Transferencias al resto del Sector Público	-	-	Externo	-	-
Subsidios y Subvenciones	-	-	Otras Aplicaciones de Financiamiento	24,300,478	27,844,437
Ayudas Sociales	147,316,829	89,186,650	Flujos Netos de Efectivo por Act. de Financiamiento	(55,788,990)	(62,195,541)
Pensiones y Jubilaciones	325,889,446	315,211,054	Incremento/Disminución Neta en el Efectivo y Equivalentes al Efectivo	(199,944,882)	(23,521,487)
Transf. a Fideicomisos, Mandatos y Contratos Análogos	-	-	Efectivo y Equivalentes al Efectivo al Inicio del Ejercicio	365,756,762	389,278,249
Transferencias a la Seguridad Social	-	-	Efectivo y Equivalentes al Efectivo al Final del Ejercicio	165,811,880	365,756,762
Donativos	-	-			
Transferencias al Exterior	-	-			
Participaciones	-	-			
Aportaciones	-	-			
Convenios	-	13,052,650			
Otras Aplicaciones de Operación	277,214,408	93,382,546			
Flujos Netos de Efectivo por Act. de Operación	(43,580,967)	(226,370,982)			



MORELOS
2018 - 2024



Comisión de Derechos Humanos de Morelos

CUENTA PÚBLICA CONSOLIDADA
ORGANISMOS AUTÓNOMOS
ENERO - DICIEMBRE

2018



Introducción

CUENTA PÚBLICA
COMISIÓN DE DERECHOS HUMANOS DE MORELOS
ENERO - DICIEMBRE

2018



Comisión de Derechos Humanos del Estado de Morelos

Introducción

La Comisión de Derechos humanos del Estado de Morelos es un organismo público autónomo creado el 22 de julio de 1992, mediante decreto número 3597, publicado en el Periódico Oficial “Tierra y Libertad” del Estado de Morelos; en la cual se le dotó de personalidad jurídica y patrimonio propio con el objeto de independizarla jerárquicamente de los tres poderes del Estado. Actualmente cuenta con un Presidente y un Consejo Consultivo, teniendo como responsabilidad la protección, defensa, promoción y divulgación de los Derechos Fundamentales de cada individuo, debiendo también cumplir con la rendición de cuentas ante la sociedad y de esta manera informar de forma congruente con el objetivo para lo cual fue creada.

En cuanto a su validez espacial, abarca a todo el territorio que conforma el Estado de Morelos; en cuanto a su validez personal, señala a todos y cada uno de los individuos que se encuentren en territorio estatal, sin distinción de ningún tipo, se descarta cualquier tipo de residencia o calidad migratoria.

Para garantizar la plena autonomía del Organismo Público defensor de los Derechos Humanos y para cumplir plenamente los fines previstos en su Ley, el Organismo podrá allegarse recursos materiales, económicos y financieros, tanto de instancias nacionales como internacionales, así como de la iniciativa privada que tenga un origen lícito. Aunado a lo anterior la información financiera que aquí refleja es de manera oportuna y objetiva y con la finalidad de que pueda ser de ayuda en la consulta de cada uno de los documentos presentados. A la fecha, a esta Comisión se le asignó un presupuesto de \$14,500,000.00 (Catorce millones quinientos mil pesos 00/100 M.N.), mismos que fueron destinados de acuerdo a los lineamientos de austeridad y buen gobierno para dar cumplimiento a los compromisos adquiridos con la sociedad Morelense; así como a todos y a cada uno de los Municipios con los que cuenta, dando atención a través de sus Visitaduría Regionales ubicadas en el municipio de Cautla, Jojutla y el Cereso de Atlacholaya, incluyendo su oficina sede en la Ciudad de Cuernavaca.

Los programas que este organismo maneja durante el presente ejercicio 2018, son de vital importancia para la atención de la sociedad ya que se atienden programas tales como prevención del delito, atención a víctimas, jornaleros agrícolas, agravio a periodistas, alcoholímetros y programas de prevención manejados en la subdirección



Comisión de Derechos Humanos del Estado de Morelos

de capacitación, todo esto en función con el presupuesto que se ha destinado en proporción racional.

I.1 Objeto.

De conformidad con lo establecido por el artículo 23-B de la Constitución Política del Estado Libre y Soberano de Morelos, la Comisión de Derechos Humanos del Estado de Morelos es un Organismo Público, con autonomía de gestión y de presupuesto, dotada de personalidad jurídica y patrimonio propio y cuyo objeto y razón de ser lo constituye la observancia, promoción, estudio, divulgación y protección de los Derechos Humanos, así como la consolidación de una cultura de reconocimiento y respeto a los Derechos Humanos y Fundamentales contenidos en el orden Jurídico Mexicano; en las garantías individuales y sociales establecidas en la Constitución Política de los Estados Unidos Mexicanos, así como de aquellos contenidos en instrumentos jurídicos internacionales que habiendo sido suscritos y ratificados por el Estado Mexicano son reconocidos y asegurados en los términos del artículo 2 de la Constitución Política del Estado Libre y Soberano de Morelos, así como la recepción de quejas y emisión de recomendaciones derivadas de las violaciones a los mencionados derechos.

I.2. Ejercicio Fiscal.

La Comisión de Derechos Humanos del Estado de Morelos, inicia su ejercicio fiscal el día 01 de enero y da por concluido su cierre al 31 de Diciembre de cada año.

I.3. Régimen Jurídico.

- Constitución Política de los Estados Unidos Mexicanos;
- Constitución Política del Estado Libre y Soberano de Morelos;
- Ley General de Contabilidad Gubernamental;
- Ley del Impuesto sobre la Renta;
- Ley Federal de Presupuesto y Responsabilidad Hacendaria;
- Ley Orgánica de la Administración Pública Federal;



Comisión de Derechos Humanos del Estado de Morelos

- Ley de la Comisión de Derechos Humanos del Estado de Morelos
- Ley de Presupuesto, Contabilidad y Gasto Público del Estado de Morelos;
- Ley Orgánica de la Administración Pública del Estado de Morelos; y todas aquellas que se adecuen al buen funcionamiento y regulación de las normas contables administrativas vigentes y aplicables para el Estado de Morelos.

I.4. Consideraciones Fiscales:

El régimen fiscal en el cual se encuentra registrada la Comisión de Derechos Humanos del Estado de Morelos, es el de personas morales sin fines de lucro, teniendo como Registro Federal de Contribuyentes CDH920722QPA, según la normativa vigente así como las atribuciones fiscales y de retenciones que se establezcan en la miscelánea respectiva al ejercicio corriente.

I.5. Bases de preparación de los Estados Financieros.

Con fundamento en la Ley General de Contabilidad Gubernamental y los procesos de Armonización Contable, es responsabilidad de los entes públicos emitir Los Estados Financieros a partir del ejercicio fiscal del 2010, de acuerdo a las normas establecidas por Consejo Nacional de Armonización Contable (CONAC) siendo que dicha información de la contabilidad se sujeta a criterios de utilidad, confiabilidad, relevancia, comprensibilidad y comparación, así como a otros atributos asociados a cada uno de ellos, como oportunidad, veracidad, representatividad, objetividad, suficiencia, posibilidad de predicción relativa, con la finalidad de cumplir lo establecido en la Ley de Contabilidad Gubernamental determina.

I.6. Políticas de Contabilidad Significativa:

Las principales políticas contables de la comisión de Derechos Humanos del Estado de Morelos se resumen a continuación:



Comisión de Derechos Humanos del Estado de Morelos

La expresión de los estados financieros al 31 de diciembre de 2018, se encuentran valorados en pesos históricos y no reconocen los efectos de la inflación en nuestra información financiera, en tanto la CONAC no emita la norma conducente.

La información se elabora conforme a las normas, criterios y principios técnicos emitidos por la CONAC y las disposiciones aplicables.

Para la clasificación y registro de las operaciones presupuestarias y contables se alinea el clasificador por Objeto del Gasto, Clasificador por Tipo de Gasto, Clasificador Funcional del Gasto y Clasificador por Rubro de Ingresos emitidos por la Secretaría de Finanzas del Gobierno del Estado de Morelos, armonizado al Plan de cuentas emitido por la CONAC.



Información Contable

CUENTA PÚBLICA
COMISIÓN DE DERECHOS HUMANOS DE MORELOS
ENERO - DICIEMBRE

2018

Concepto	2018	2017	Concepto	2018	2017
INGRESOS Y OTROS BENEFICIOS			GASTOS Y OTRAS PÉRDIDAS		
<i>Ingresos de la Gestión</i>	14,299	10,324	<i>Gastos de Funcionamiento</i>	13,285,550	12,329,951
Impuestos	-	-	Servicios Personales	9,893,036	9,508,949
Cuotas y Aportaciones de Seguridad Social	-	-	Materiales y Suministros	1,393,016	1,058,409
Contribuciones de Mejoras	-	-	Servicios Generales	1,999,498	1,762,593
Derechos	-	-	<i>Transferencias, Asignaciones, Subsidios y Otras Ayudas</i>	899,935	-
Productos de Tipo Corriente	14,299	10,324	Transferencias Internas y Asignaciones al Sector Público	-	-
Aprovechamientos de Tipo Corriente	-	-	Transferencias al Resto del Sector Público	-	-
Ingresos por Venta de Bienes y Servicios	-	-	Subsidios y Subvenciones	-	-
Ingresos no Comprendidos en las Fracciones de la Ley de	-	-	Ayudas Sociales	-	-
Ingresos Causados en Ejercicios Fiscales Anteriores Pendientes	-	-	Pensiones y Jubilaciones	899,935	-
de Liquidación o Pago	-	-	Transf. a Fideicomisos, Mandatos y Contratos Análogos	-	-
<i>Participaciones, Aportaciones, Transferencias, Asignaciones, Subsidios y Otras Ayudas</i>	14,862,165	14,886,132	Transferencias a la Seguridad Social	-	-
Participaciones y Aportaciones	-	-	Donativos	-	-
Transferencias, Asignaciones, Subsidios y Otras ayudas	14,862,165	14,886,132	Transferencias al Exterior	-	-
<i>Otros Ingresos y Beneficios</i>	569	-	<i>Participaciones y Aportaciones</i>	-	-
Ingresos Financieros	-	-	Participaciones	-	-
Incremento por Variación de Inventarios	-	-	Aportaciones	-	-
Disminución del Exceso de Estimaciones por Pérdida o	569	-	Convenios	-	-
Deterioro u Obsolescencia	-	-	<i>Intereses, Comisiones y Otros Gastos de la Deuda Púb.</i>	-	-
Disminución del Exceso de Provisiones	-	-	Intereses de la Deuda Pública	-	-
Otros Ingresos y Beneficios Varios	-	-	Comisiones de la Deuda Pública	-	-
	-	-	Gastos de la Deuda Pública	-	-
	-	-	Costo por Coberturas	-	-
	-	-	Apoyos Financieros	-	-
Total de Ingresos y Otros Beneficios	14,877,033	14,896,456	<i>Otros Gastos y Pérdidas Extraordinarias</i>	113,908	-
			Estimaciones, Depreciaciones, Deterioros, Obsolescencia y	112,770	-
			Amortizaciones	-	-
			Provisiones	-	-
			Disminución de Inventarios	1,138	-
			Aumento por Insuficiencia de Estimaciones por Pérdida o	-	-
			Deterioro y Obsolescencia	-	-
			Aumento por Insuficiencia de Provisiones	-	-
			Otros Gastos	-	-
			<i>Inversión Pública</i>	-	-
			Inversión Pública no Capitalizable	-	-
			Total de Gastos y Otras Pérdidas	14,299,393	12,329,951
			Resultados del Ejercicio (Ahorro/Desahorro)	577,640	2,566,505

Bajo protesta de decir verdad declaramos que los Estados Financieros y sus Notas son razonablemente correctos y responsabilidad del emisor.

CONCEPTO	Año	
	2018	2017
ACTIVO		
Activo Circulante		
Efectivo y Equivalentes	4,912,280	4,030,822
Derechos a Recibir Efectivo o Equivalentes	876,699	1,300,460
Derechos a Recibir Bienes o Servicios	42,676	32,548
Inventarios	-	-
Almacenes	-	-
Estimación por Pérdida o Deterioro de Activos Circulantes	-	-
Otros Activos Circulantes	-	-
Total de Activos Circulantes	5,831,655	5,363,830
Activo No Circulante		
Inversiones Financieras a Largo Plazo	-	-
Derechos a Recibir Efectivo o Equivalentes a Largo Plazo	-	-
Bienes Inmuebles, Infraestructura y Construcciones en Proceso	-	-
Bienes Muebles	2,479,575	2,343,828
Activos Intangibles	10,000	-
Depreciación, Deterioro y Amortización Acumulada de Bienes	(112,770)	-
Activos Diferidos	37,809	37,809
Estimación por Pérdida o Deterioro de Activos no Circulantes	-	-
Otros Activos no Circulantes	-	-
Total de Activos No Circulantes	2,414,614	2,381,637
Total del Activo	8,246,269	7,745,467
PASIVO		
Pasivo Circulante		
Cuentas por Pagar a Corto Plazo	540,676	617,514
Documentos por Pagar a Corto Plazo	-	-
Porción a Corto Plazo de la Deuda Pública a Largo Plazo	-	-
Títulos y Valores a Corto Plazo	-	-
Pasivos Diferidos a Corto Plazo	-	-
Fondos y Bienes de Terceros en Garantía y/o Administración a Corto Plazo	-	-
Provisiones a Corto Plazo	-	-
Otros Pasivos a Corto Plazo	-	-
Total de Pasivos Circulantes	540,676	617,514
Pasivo No Circulante		
Cuentas por Pagar a Largo Plazo	-	-
Documentos por Pagar a Largo Plazo	-	-
Deuda Pública a Largo Plazo	-	-
Pasivos Diferidos a Largo Plazo	-	-
Fondos y Bienes de Terceros en Garantía y/o en Administración a Largo Plazo	-	-
Provisiones a Largo Plazo	-	-
Total de Pasivos No Circulantes	-	-
Total del Pasivo	540,676	617,514
HACIENDA PÚBLICA / PATRIMONIO		
Hacienda Pública / Patrimonio Contribuido	2,340,328	2,340,328
Aportaciones	-	-
Donaciones de Capital	-	-
Actualización de la Hacienda Pública / Patrimonio	2,340,328	2,340,328
Hacienda Pública / Patrimonio Generado	5,365,265	4,787,625
Resultados del Ejercicio (Ahorro / Desahorro)	577,640	2,566,505
Resultados de Ejercicios Anteriores	4,787,625	2,221,120
Revaluos	-	-
Reservas	-	-
Rectificaciones de Resultados de Ejercicios Anteriores	-	-
Exceso o Insuficiencia en la Actualización de la Hacienda Pública / Patrimonio	-	-
Resultado por Posición Monetaria	-	-
Resultado por Tenencia de Activos no Monetarios	-	-
Total Hacienda Pública / Patrimonio	7,705,593	7,127,953
Total del Pasivo y Hacienda Pública / Patrimonio	8,246,269	7,745,467

Bajo protesta de decir verdad declaramos que los Estados Financieros y sus Notas son razonablemente correctos y responsabilidad del emisor.

CONCEPTO	31 de diciembre 2017	31 de diciembre 2018	31 de diciembre 2017	31 de diciembre 2018
ACTIVO				
Activo Circulante				
Efectivo y Equivalentes	4,912,280	4,030,822	617,514	540,676
Efectivo	-	2,000	391,695	401,375
Bancos/Tesorería	4,912,280	4,028,822	37,177	34,589
Bancos/Dependencias y Otros	-	-	-	-
Inversiones Temporales (Hasta 3 meses)	-	-	-	-
Fondos con Afectación Específica	-	-	-	-
Depósitos de Fondos de Terceros en Garantía y/o Admón.	-	-	-	-
Otros Efectivos y Equivalentes	-	-	185,712	95,649
Derechos a Recibir Efectivo o Equivalentes	876,699	1,300,460	-	9,063
Inversiones Financieras de Corto Plazo	-	-	-	2,930
Cuentas por Cobrar a Corto Plazo	869,533	1,208,955	-	-
Deudores Diversos por Cobrar a Corto Plazo	7,166	91,505	-	-
Ingresos por Recuperar a Corto Plazo	-	-	-	-
Deudores por Anticipos de la Tesorería a Corto Plazo	-	-	-	-
Préstamos Otorgados a Corto Plazo	-	-	-	-
Otros Derechos a Recibir Efectivo o Equiv. a Corto Plazo	-	-	-	-
Derechos a Recibir Bienes o Servicios	42,676	32,548	-	-
Ant. a Proveedores por Adq. de Bienes y Prest. de Serv. a Corto Plazo	42,676	32,548	-	-
Ant. a Proveedores por Adq. de Bienes Inm. y Muebles a Corto Plazo	-	-	-	-
Ant. a Proveedores por Adq. de Bienes Intangibles a Corto Plazo	-	-	-	-
Anticipo a Contratistas por Obras Públicas a Corto Plazo	-	-	-	-
Otros Derechos a Recibir Bienes o Servicios a Corto Plazo	-	-	-	-
Inventarios	-	-	-	-
Inventario de Mercancías para Venta	-	-	-	-
Inventario de Mercancías Terminadas	-	-	-	-
Inventario de Mercancías en Proceso de Elaboración	-	-	-	-
Inventario de Materias Primas, Mat. y Suministros para Producción	-	-	-	-
Bienes en Tránsito	-	-	-	-
Almacenes	-	-	-	-
Estimación por Pérdida o Deterioro de Activos Circulantes	-	-	-	-
Est. para Ctas. Incobrables por Derechos a Recibir Efectivo o Equiv.	-	-	-	-
Estimación por Deterioro de Inventarios	-	-	-	-
Otros Activos Circulantes	-	-	-	-
Valores en Garantía	-	-	-	-
Bienes en Garantía (excluye depósitos de fondos)	-	-	-	-
Bienes Deriv. de Embargos, Decom., Aseguramientos y Dación en Pago	-	-	-	-
Adquisición con Fondos de Terceros	-	-	-	-
Total de Activos Circulantes	5,831,655	5,363,830	617,514	540,676
Total de Pasivos Circulantes				617,514

CONCEPTO	31 de diciembre 2018	31 de diciembre 2017	CONCEPTO	31 de diciembre 2018	31 de diciembre 2017
Activo No Circulante			Pasivo No Circulante		
Inversiones Financieras a Largo Plazo	-	-	Cuentas por Pagar a Largo Plazo	-	-
Derechos a Recibir Efectivo o Equivalentes a Largo Plazo	-	-	Documentos por Pagar a Largo Plazo	-	-
Bienes Inmuebles, Infraestructura y Const. en Proceso	-	-	Deuda Pública a Largo Plazo	-	-
Bienes Muebles	2,479,575	2,343,828	Pasivos Diferidos a Largo Plazo	-	-
Activos Intangibles	10,000	-	Fdos. y Bienes de Terceros en Garantía y/o en Admón. a L.P.	-	-
Depreciación, Deterioro y Amortización Acumulada de Bienes	(112,770)	-	Provisiones a Largo Plazo	-	-
Activos Diferidos	37,809	37,809	Total de Pasivos No Circulantes		
Estimación por Pérdida o Deterioro de Activos no Circulantes	-	-	Total del Pasivo	540,676	617,514
Otros Activos no Circulantes	-	-			
Total de Activos No Circulantes	2,414,614	2,381,637	HACIENDA PÚBLICA / PATRIMONIO		
			Hacienda Pública / Patrimonio Contribuido	2,340,328	2,340,328
Total del Activo	8,246,269	7,745,467	Aportaciones	-	-
			Donaciones de Capital	-	-
			Actualización de la Hacienda Pública / Patrimonio	2,340,328	2,340,328
			Hacienda Pública / Patrimonio Generado	5,365,265	4,787,625
			Resultados del Ejercicio (Ahorro / Desahorro)	577,640	2,566,505
			Resultados de Ejercicios Anteriores	4,787,625	2,221,120
			Revalúos	-	-
			Reservas	-	-
			Rectificaciones de Resultados de Ejercicios Anteriores	-	-
			Exceso o Insuficiencia en la Actualización de la Hacienda Pública / Patrimonio	-	-
			Resultado por Posición Monetaria	-	-
			Resultado por Tenencia de Activos no Monetarios	-	-
			Total Hacienda Pública / Patrimonio	7,705,593	7,127,953
			Total del Pasivo y Hacienda Pública / Patrimonio	8,246,269	7,745,467

Bajo protesta de decir verdad declaramos que los Estados Financieros y sus Notas son razonablemente correctos y responsabilidad del emisor.

Concepto	Origen	Aplicación	Concepto	Origen	Aplicación
ACTIVO			PASIVO		
Activo Circulante	536,531	1,037,333	Pasivo Circulante		76,838
Efectivo y Equivalentes			Cuentas por Pagar a Corto Plazo		76,838
Derechos a Recibir Efectivo o Equivalentes	423,761	891,586	Documentos por Pagar a Corto Plazo		
Derechos a Recibir Bienes o Servicios	423,761	881,458	Porción a Corto Plazo de la Deuda Pública a Largo Plazo		
Inventarios	-	10,128	Títulos y Valores a Corto Plazo		
Almacenes	-	-	Pasivos Diferidos a Corto Plazo		
Estimación por Pérdida o Deterioro de Activos Circulantes	-	-	Fdos. y Bienes de Terceros en Garantía y/o Admón. a C. P.		
Otros Activos Circulantes	-	-	Provisiones a Corto Plazo		
Activo No Circulante	112,770	145,747	Otros Pasivos a Corto Plazo		
Inversiones Financieras a Largo Plazo	-	-	Pasivo No Circulante		
Derechos a Recibir Efectivo o Equivalentes a Largo Plazo	-	-	Cuentas por Pagar a Largo Plazo		
Bienes Inmuebles, Infraestructura y Constr. en Proceso	-	-	Documentos por Pagar a Largo Plazo		
Bienes Muebles	-	135,747	Deuda Pública a Largo Plazo		
Activos Intangibles	-	10,000	Pasivos Diferidos a Largo Plazo		
Depreciación, Deterioro y Amort. Acumulada de Bienes	112,770	-	Fdos. y Bienes de Terceros en Garantía y/o Admón. a L. P.		
Activos Diferidos	-	-	Provisiones a Largo Plazo		
Est. por Pérdida o Deterioro de Activos no Circulantes	-	-	HACIENDA PÚBLICA / PATRIMONIO	2,566,505	1,988,865
Otros Activos no Circulantes	-	-	Hacienda Pública / Patrimonio Contribuido		
			Aportaciones		
			Donaciones de Capital		
			Actualización de la Hacienda Pública / Patrimonio		
			Hacienda Pública / Patrimonio Generado	2,566,505	1,988,865
			Resultados del Ejercicio (Ahorro / Desahorro)		1,988,865
			Resultados de Ejercicios Anteriores	2,566,505	-
			Revalúos		-
			Reservas		-
			Rectificaciones de Resultados de Ejercicios Anteriores		-
			Exceso o Insuficiencia en la Actualización de la Hacienda Pública / Patrimonio		-
			Resultado por Posición Monetaria		-
			Resultado por Tenencia de Activos no Monetarios		-

Bajo protesta de decir verdad declaramos que los Estados Financieros y sus Notas son razonablemente correctos y responsabilidad del emisor.

Concepto	Saldo Inicial 1	Cargos del Periodo 2	Abonos del Periodo 3	Saldo Final 4 = (1 + 2 - 3)	Variación del Periodo (4 - 1)
ACTIVO	7,745,467	30,648,493	30,147,691	8,246,269	500,802
Activo Circulante	5,363,830	30,502,177	30,034,352	5,831,655	467,825
Efectivo y Equivalentes	4,030,822	15,532,334	14,650,876	4,912,280	881,458
Derechos a Recibir Efectivo o Equivalentes	1,300,460	14,959,021	15,382,782	876,699	-
Derechos a Recibir Bienes o Servicios	32,548	10,822	694	42,676	10,128
Inventarios	-	-	-	-	-
Almacenes	-	-	-	-	-
Estimación por Pérdida o Deterioro de Activos Circulantes	-	-	-	-	-
Otros Activos Circulantes	-	-	-	-	-
Activo No Circulante	2,381,637	146,316	113,339	2,414,614	32,977
Inversiones Financieras a Largo Plazo	-	-	-	-	-
Derechos a Recibir Efectivo o Equivalentes a Largo Plazo	-	-	-	-	-
Bienes Inmuebles, Infraestructura y Constr. en Proceso	-	-	-	-	-
Bienes Muebles	2,343,828	136,316	569	2,479,575	135,747
Activos Intangibles	-	10,000	-	10,000	10,000
Depreciación, Deterioro y Amort. Acumulada de Bienes	-	-	112,770	(112,770)	(112,770)
Activos Diferidos	37,809	-	-	37,809	-
Est. por Pérdida o Deterioro de Activos no Circulantes	-	-	-	-	-
Otros Activos no Circulantes	-	-	-	-	-

Bajo protesta de decir verdad declaramos que los Estados Financieros y sus Notas son razonablemente correctos y responsabilidad del emisor.

Denominación de las Deudas	Moneda de Contratación	Institución o País Acreedor	Saldo Inicial del Periodo	Saldo Final del Periodo
DEUDA PÚBLICA				
Corto Plazo				
Deuda Interna	Pesos		-	-
Instituciones de Crédito			-	-
Títulos y Valores			-	-
Arrendamientos Financieros			-	-
Deuda Externa	Pesos		-	-
Organismos Financieros Internacionales			-	-
Deuda Bilateral			-	-
Títulos y Valores			-	-
Arrendamientos Financieros			-	-
<i>Subtotal a Corto Plazo</i>			-	-
Largo Plazo				
Deuda Interna	Pesos		-	-
Instituciones de Crédito			-	-
Títulos y Valores			-	-
Arrendamientos Financieros			-	-
Deuda Externa	Pesos		-	-
Organismos Financieros Internacionales			-	-
Deuda Bilateral			-	-
Títulos y Valores			-	-
Arrendamientos Financieros			-	-
<i>Subtotal a Largo Plazo</i>			-	-
Otros Pasivos			617,514	540,676
Total Deuda y Otros Pasivos			617,514	540,676

Bajo protesta de decir verdad declaramos que los Estados Financieros y sus Notas son razonablemente correctos y responsabilidad del emisor.

Denominación de la Deuda Pública y Otros Pasivos	Saldo al 31 de Diciembre de 2017	Disposiciones del Periodo	Amortizaciones del Periodo	Revaluaciones, Reclasificaciones y Otros Ajustes	Saldo Final del Periodo	Pago de Intereses del Periodo	Pago de Comisiones y demás costos asociados durante el Periodo
Deuda Pública	-	-	-	-	-	-	-
Corto Plazo	-	-	-	-	-	-	-
Instituciones de Crédito	-	-	-	-	-	-	-
Títulos y Valores	-	-	-	-	-	-	-
Arrendamientos Financieros	-	-	-	-	-	-	-
Largo Plazo	-	-	-	-	-	-	-
Instituciones de Crédito	-	-	-	-	-	-	-
Títulos y Valores	-	-	-	-	-	-	-
Arrendamientos Financieros	-	-	-	-	-	-	-
Otros Pasivos	617,514	-	-	-	540,676	-	-
Total de la Deuda Pública y Otros Pasivos	617,514	-	-	-	540,676	-	-
Deuda Contingente¹ (Informativo)							
Deuda Contingente 1	-	-	-	-	-	-	-
Deuda Contingente 2	-	-	-	-	-	-	-
Deuda Contingente xx	-	-	-	-	-	-	-
Valor de Instrumentos Bono Cupón Cero²							
Instrumento Bono Cupón Cero 1	-	-	-	-	-	-	-
Instrumento Bono Cupón Cero 2	-	-	-	-	-	-	-
Instrumento Bono Cupón Cero 3	-	-	-	-	-	-	-

1 Se refiere a cualquier Financiamiento sin fuente o garantía de pago definida, que sea asumida de manera solidaria o subsidiaria por las Entidades Federativas con sus Municipios, organismos descentralizados y empresas de participación estatal mayoritaria y fideicomisos, locales o municipales, y por los Municipios con sus respectivos organismos descentralizados y empresas de participación municipal mayoritaria.

2 Se refiere al valor del Bono Cupón Cero que respalda el pago de los créditos asociados al mismo (Activo).

Obligaciones a Corto Plazo	Monto Contratado	Plazo Pactado	Tasa de Interés	Comisiones y Costos Relacionados	Tasa Efectiva
Obligaciones a Corto Plazo (Informativo)					
Crédito 1	-	-	-	-	-
Crédito 2	-	-	-	-	-
Crédito xx	-	-	-	-	-

Bajo protesta de decir verdad declaramos que los Estados Financieros y sus Notas son razonablemente correctos y responsabilidad del emisor.

Denominación de las Obligaciones Diferentes de Financiamiento	Fecha del Contrato	Fecha de inicio de operación del proyecto	Fecha de vencimiento	Monto de la inversión pactado	Plazo pactado	Monto promedio mensual del pago de la contraprestación	Monto promedio mensual del pago de la contraprestación correspondiente al pago de inversión	Monto pagado de la inversión al 31 de diciembre de 2018	Monto pagado de la inversión actualizado al 31 de diciembre de 2018	Saldo pendiente por pagar de la inversión al 31 de diciembre de 2018
Asociaciones Publico Privadas (APP 's)				-				-	-	-
APP 1				-				-	-	-
APP 2				-				-	-	-
APP 3				-				-	-	-
APP XX				-				-	-	-
Otros Instrumentos				-				-	-	-
Otro Instrumento 1				-				-	-	-
Otro Instrumento 2				-				-	-	-
Otro Instrumento 3				-				-	-	-
Otro Instrumento xx				-				-	-	-
Total de Obligaciones Diferentes de Financiamiento				-				-	-	-

NO APLICA

Bajo protesta de decir verdad declaramos que los Estados Financieros y sus Notas son razonablemente correctos y responsabilidad del emisor.

Concepto	Hacienda Pública/ Patrimonio Contribuido	Hacienda Pública/ Patrimonio Generado de Ejercicios Anteriores	Hacienda Pública/ Patrimonio Generado del Ejercicio	Exceso o Insuficiencia en la Actualización de la Hacienda Pública / Patrimonio	TOTAL
Hacienda Pública / Patrimonio Contribuido Neto de 2017	2,340,328	-	-	-	2,340,328
Aportaciones	-	-	-	-	-
Donaciones de Capital	-	-	-	-	-
Actualización de la Hacienda Pública / Patrimonio	2,340,328	-	-	-	2,340,328
Hacienda Pública / Patrimonio Generado Neto de 2017	-	2,221,120	2,566,505	-	4,787,625
Resultados del Ejercicio (Ahorro / Desahorro)	-	-	2,566,505	-	2,566,505
Resultados de Ejercicios Anteriores	-	2,221,120	-	-	2,221,120
Revaluos	-	-	-	-	-
Reservas	-	-	-	-	-
Rectificaciones de Resultados de Ejercicios Anteriores	-	-	-	-	-
Exceso o Insuficiencia en la Actualización de la Hacienda Pública / Patrimonio Neto de 2017	-	-	-	-	-
Resultado por Posición Monetaria	-	-	-	-	-
Resultado por Tenencia de Activos no Monetarios	-	-	-	-	-
Hacienda Pública / Patrimonio Neto Final de 2017	2,340,328	2,221,120	2,566,505	-	7,127,953
Cambios en la Hacienda Pública / Patrimonio Contribuido Neto de 2018	-	-	-	-	-
Aportaciones	-	-	-	-	-
Donaciones de Capital	-	-	-	-	-
Actualización de la Hacienda Pública / Patrimonio	-	-	-	-	-
Variaciones de la Hacienda Pública / Patrimonio Generado Neto de 2018	-	2,566,505	(1,988,865)	-	577,640
Resultados del Ejercicio (Ahorro / Desahorro)	-	-	577,640	-	577,640
Resultados de Ejercicios Anteriores	-	2,566,505	(2,566,505)	-	-
Revaluos	-	-	-	-	-
Reservas	-	-	-	-	-
Rectificaciones de Resultados de Ejercicios Anteriores	-	-	-	-	-
Cambios en el Exceso o Insuficiencia en la Actualización de la Hacienda Pública / Patrimonio Neto de 2018	-	-	-	-	-
Resultado por Posición Monetaria	-	-	-	-	-
Resultado por Tenencia de Activos no Monetarios	-	-	-	-	-
Hacienda Pública / Patrimonio Neto Final de 2018	2,340,328	4,787,625	577,640	-	7,705,593

Bajo protesta de decir verdad declaramos que los Estados Financieros y sus Notas son razonablemente correctos y responsabilidad del emisor.

Concepto	2018	2017	Concepto	2018	2017
Flujos de Efectivo de las Actividades de Operación			Flujos de Efectivo de las Actividades de Inversión		
<i>Origen</i>			<i>Origen</i>		
Impuestos	15,115,407	13,687,501	Bienes Inmuebles, Infraestructura y Construcciones en Proceso	-	-
Cuotas y Aportaciones de Seguridad Social	-	-	Bienes Muebles	-	-
Contribuciones de mejoras	-	-	Otros Orígenes de Inversión	-	-
Derechos	-	-	Aplicación	131,316	3,499
Productos de Tipo Corriente	14,299	10,324	Bienes Inmuebles, Infraestructura y Construcciones en Proceso	-	-
Aprovechamientos de Tipo Corriente	-	-	Bienes Muebles	121,316	3,499
Ingresos no Comprendidos en las Fracciones de la Ley de Ingresos Causados en Ejercicios Fiscales Anteriores	-	-	Otras Aplicaciones de Inversión	10,000	-
Pendientes de Liquidación o Pago	-	-	Flujos Netos de Efectivo por Act. de Inversión	(131,316)	(3,499)
Participaciones y Aportaciones	-	-	Flujo de Efectivo de las Actividades de Financiamiento		
Transf., Asignaciones y Subsidios y Otras Ayudas	14,099,310	13,677,177	<i>Origen</i>		
Otros Orígenes de Operación	1,001,798	-	Endeudamiento Neto	-	-
<i>Aplicación</i>			Interno	-	-
Servicios Personales	14,102,633	12,510,793	Externo	-	-
Materiales y Suministros	9,810,184	9,439,758	Otros Orígenes de Financiamiento	-	-
Servicios Generales	1,393,016	1,055,821	Aplicación		
	1,999,498	1,762,593	Servicios de la Deuda	-	-
Transf. Internas y Asignaciones al Sector Público	-	-	Interno	-	-
Transferencias al resto del Sector Público	-	-	Externo	-	-
Subsidios y Subvenciones	-	-	Otras Aplicaciones de Financiamiento	-	-
Ayudas Sociales	-	-	Flujos Netos de Efectivo por Act. de Financiamiento	-	-
Pensiones y Jubilaciones	899,935	-	Incremento/Disminución Neta en el Efectivo y Equivalentes al Efectivo	881,458	1,173,209
Transf. a Fideicomisos, Mandatos y Contratos Análogos	-	-	Efectivo y Equivalentes al Efectivo al Inicio del Ejercicio	4,030,822	2,857,613
Transferencias a la Seguridad Social	-	-	Flujos Netos de Efectivo por Act. de Operación	1,012,774	1,176,708
Donativos	-	-	Otras Aplicaciones de Operación	-	252,621
Transferencias al Exterior	-	-	Flujos Netos de Efectivo por Act. de Operación	1,012,774	1,176,708
Participaciones	-	-			
Aportaciones	-	-			
Convenios	-	-			
Otras Aplicaciones de Operación	-	-			
Flujos Netos de Efectivo por Act. de Operación	1,012,774	1,176,708		4,912,280	4,030,822

Bajo protesta de decir verdad declaramos que los Estados Financieros y sus Notas son razonablemente correctos y responsabilidad del emisor.



Comisión de Derechos Humanos del Estado de Morelos

Informe de Pasivos Contingentes

- No aplica por ser un organismo autónomo y no contar con presupuesto por obra pública.



Comisión de Derechos Humanos del Estado de Morelos

C) NOTAS DE GESTIÓN ADMINISTRATIVA

La Comisión de Derechos Humanos del Estado de Morelos es un organismo público autónomo creado el 2 de julio de 1992 mediante decreto numero 3597; el cual fue dotado de personalidad jurídica y patrimonio propio con el objeto de independizarla jerárquicamente de los tres poderes del estado. Cuenta con un presidente y un consejo consultivo teniendo como responsabilidad la protección, defensa y promoción de los derechos fundamentales de las personas debiendo también cumplir con la rendición de cuentas ante la sociedad y de esta manera informar de forma congruente con el objetivo para lo cual fue creada.

En cuanto a su validez espacial, abarca a todo el territorio del Estado; en cuanto a su validez personal, señala a todos los individuos que se encuentren en territorio estatal, sin distinción de ningún tipo, se descarta cualquier tipo de residencia o calidad migratoria.

Para garantizar la plena autonomía del Organismo público defensor de los Derechos Humanos y para cumplir plenamente los fines previstos en su Ley, el Organismo podrá allegarse recursos materiales, económicos y financieros, tanto de instancias nacionales como internacionales, así como de la iniciativa privada que tenga un origen lícito.



Comisión de Derechos Humanos del Estado de Morelos

Aunado a lo anterior la información financiera que aquí refleja es de manera oportuna y objetiva y con la finalidad de que pueda ser de ayuda en la consulta de cada uno de los documentos presentados.

Durante el ejercicio 2018 esta Comisión se le asignó un presupuesto de \$14,500,000.00 (Catorce millones quinientos mil pesos 00/100 M.N.) mismos que están siendo destinados de acuerdo a los lineamientos de austeridad y buen gobierno para dar cumplimientos a los compromisos adquiridos con la sociedad morelense así como a todos y a cada uno de los municipios con lo que cuenta, dando atención a través de sus Visitadurías regionales ubicadas en la ciudad de Cuautla, Jojutla y Atlacholoaya incluyendo su oficina sede en la ciudad de Cuernavaca.

Los programas que este organismo maneja durante el presente ejercicio 2018 son de vital importancia para la atención de la sociedad ya que se atienden programas tales como prevención del delito, atención a víctimas, jornaleros agrícolas, agravio a periodistas, alcoholímetros, protección a la educación y programas de prevención manejados en la Dirección de Capacitación.



Comisión de Derechos Humanos del Estado de Morelos

En los últimos años se ha manejado el mismo presupuesto, sin embargo, esto no ha sido limitante para realizar actividades en apoyo a la sociedad morelense, por el contrario ha significado conjuntamente con otras instituciones el involucrarse y participar con lo que cada uno puede aportar todo esto con el fin de alcanzar los objetivos planeados y seguir luchando por mejorar las condiciones de vida de cada uno de los morelenses.

Bajo protesta de decir verdad declaramos que los Estados Financieros y sus notas son razonablemente correctos y responsabilidad del emisor.



Comisión de Derechos Humanos del Estado de Morelos

Relación de esquemas bursátiles y de coberturas financieras

- No aplica por ser un organismo autónomo y no contar con estos esquemas.



Comisión de Derechos Humanos del Estado de Morelos

Información adicional que dispongan otras leyes

- No aplica por ser un organismo autónomo y se apegó solo a la propia ley en referencia.



Comisión de Derechos Humanos del Estado de Morelos

NOTAS A LOS ESTADOS FINANCIEROS DEL 1 DE ENERO AL 31 DE DICIEMBRE DE 2018

a) NOTAS DE DESGLOSE

I) NOTAS AL ESTADO DE SITUACION FINANCIERA

ACTIVO

1.- EFECTIVO Y EQUIVALENTES

Los recursos de efectivo de la comisión de Derechos Humanos del Estado de Morelos, están constituido por moneda nacional y se encuentra en valor nominal proveniente de ingresos propios captados por Transferencias Estatales.

El saldo que refleja por la cantidad de \$ 4'894,888.05 (Cuatro millones ochocientos noventa y cuatro mil ochocientos ochenta y ocho pesos 05/100 M.N.) son recursos disponibles de la Comisión de Derechos Humanos del Estado de Morelos para cubrir sus compromisos y está conformado por:

Banorte Cuenta 00677572873

\$ 4'894,888.05



Comisión de Derechos Humanos del Estado de Morelos

2.- DERECHOS A RECIBIR EFECTIVO Y EQUIVALENTES Y BIENES O SERVICIOS A RECIBIR.

La comisión de Derechos Humanos del Estado de Morelos concentra los derechos a favor del organismo por cuentas por cobrar a corto plazo, deudores diversos por cobrar a corto plazo, anticipos a proveedores de ejercicios anteriores, etc.

El monto de dichas cantidades por estos conceptos asciende a la cantidad de \$919,375.13 (Novecientos diez y nueve mil trescientos setenta y cinco pesos 13/100 M.N.), a la fecha y se desglosa de la siguiente manera:

Cuentas por cobrar a corto plazo	\$ 869,533.13
Deudores diversos por cobrar a corto plazo	\$7,165.57
Anticipo a proveedores	\$42,676.43

3.- Bienes disponibles para su transformación o consumo (inventarios)

No es aplicable por las funciones del organismo y su actividad

4.- Inversiones financieras

La comisión de Derechos Humanos del Estado de Morelos percibe sus ingresos mediante Transferencias Estatales de manera quincenal por parte del Gobierno del Estado

Motivo por el cual no existen inversiones a corto o mediano plazo debido a los fines por.



Comisión de Derechos Humanos del Estado de Morelos

ACTIVO NO CIRCULANTE

BIENES MUEBLES, INMUEBLES E INTANGIBLES

Las inversiones en bienes muebles, representan con el transcurso del tiempo un gasto por las cantidades que no son susceptibles de recuperación pero que debido a la valoración y a su propio manejo son necesarias para el organismo.

El reconocimiento inicial de estos activos está valuado al costo de adquisición en concordancia con el postulado básico de valuación.

El valor histórico de los bienes muebles e intangibles de la Comisión de Derechos Humanos del Estado de Morelos asciende a la cantidad de \$2'414,614.29 (Dos millones cuatrocientos catorce mil seiscientos catorce pesos 29/100 M.N), el cual se integra de la siguiente manera:

Mobiliario y equipo de Administración	\$1'088,553.52
Vehículos y equipo de transporte	\$1'361,221.02
Maquinaria, otros equipos y herramientas	\$29,800.01
Software	\$10,000.00
Depreciación acumulada de bienes muebles	\$ (112,769.66)
Anticipos a largo plazo	\$37,809.40



Comisión de Derechos Humanos del Estado de Morelos

PASIVO

CUENTAS POR PAGAR A CORTO PLAZO

Los compromisos adquiridos con los proveedores y por las obligaciones a cargo de la Comisión de Derechos Humanos del Estado de Morelos con motivo de las compras de materiales, prestación de servicios para la operación del mismo, atendiendo en su caso los compromisos de pago establecidos, o contratos de prestación de servicios; así como la provisión de los impuestos sobre la renta y obligaciones consolidadas del personal administrativo y por importes retenidos a personas físicas por la prestación de servicios profesionales independientes, e impuestos sobre nóminas y arrendamientos, cantidad que en su totalidad asciende a \$540,675.68 (Quinientos cuarenta mil seiscientos setenta y cinco pesos 68/100 M.N.)

Servicios personales por pagar a corto plazo	\$ 401,374.74
Proveedores por pagar a corto plazo	\$ 34,588.74
Retenciones y contribuciones por pagar	\$ 95,648.83
Otras cuentas por pagar a corto plazo	\$ 9,063.37

HACIENDA PUBLICA / PATRIMONIO

HACIENDA PUBLICA / PATRIMONIO GENERADO

Se integra por la cantidad de \$2'340,328.77 (Dos millones trescientos cuarenta mil trescientos veinte y ocho pesos 77/100 M.N.).



**Comisión de Derechos Humanos del Estado de Morelos
NOTAS AL ESTADO DE ACTIVIDADES**

INGRESOS DE GESTIÓN

La cuenta corresponde por otros ingresos y beneficios varios que ocurrieron en el periodo con un saldo de \$362,165.05 (Trescientos sesenta y dos mil ciento sesenta y cinco pesos 05/100 M.N.)

Otros ingresos y beneficios	\$362,165.05
-----------------------------	--------------

GASTOS Y OTRAS PÉRDIDAS

Los gastos devengados corresponden a servicios personales, materiales y suministros, así como servicios generales devengados para el cumplimiento de su objeto de la Comisión de Derechos Humanos del Estado de Morelos en el mantenimiento y gastos de operación, el importe devengado suma la cantidad de \$ 14 '316,802.21 (Catorce millones trescientos diez y seis mil ochocientos dos pesos 21/100 M.N) y se describe el ejercicio del presupuesto por capítulo del gasto:

1000	Servicios personales	\$ 9' 893,035.89
2000	Materiales y suministros	\$ 1' 393,016.29
3000	Servicios generales	\$ 1' 999,498.34
4000	Transferencias, asignaciones, subsidios y ...	\$899,935.69
5000	Bienes muebles e inmuebles e intangibles	\$131,316.00



Comisión de Derechos Humanos del Estado de Morelos

B) NOTAS DE MEMORIA (CUENTAS DE ORDEN)

Los compromisos adquiridos por parte de la Comisión de Derechos Humanos del Estado de Morelos con motivo del servicio que presta se ven estructurados en sus cuentas presupuestales de ingresos y egresos como se muestra a continuación:

Cuentas de orden contable y presupuestario:

Contables:

Valores

Emisión de obligaciones

Avales y garantías

Juicios

Contratos para inversión mediante proyectos para prestación de servicios (PPS) y similares

Bienes concesionados o en comodato

Presupuestarias:

Cuentas de ingresos con un saldo recaudado a la fecha por la cantidad de \$13'737,145.00

Cuentas de egresos con un saldo pagado por la cantidad de \$14 '316,802.21

Por lo anteriormente observado se contempla que la Comisión de Derechos Humanos mantiene un gasto racional y en apego a las normas de racionalidad y presupuesto.



Información Presupuestaria

CUENTA PÚBLICA
COMISIÓN DE DERECHOS HUMANOS DE MORELOS
ENERO - DICIEMBRE

2018

Concepto	Estimado / Aprobado	Devengado	Recaudado / Pagado
A. Ingresos Totales (A = A1 + A2 + A3)	14,500,000	14,876,464	14,113,609
A1. Ingresos de Libre Disposición	14,500,000	14,876,464	14,113,609
A2. Transferencias Federales Etiquetadas	-	-	-
A3. Financiamiento Neto	-	-	-
B. Egresos Presupuestarios¹ (B = B1 + B2)	14,500,000	14,316,803	14,233,951
B1. Gasto No Etiquetado (sin incluir Amortización de la Deuda Pública)	14,500,000	14,316,803	14,233,951
B2. Gasto Etiquetado (sin incluir Amortización de la Deuda Pública)	-	-	-
C. Remanentes del Ejercicio Anterior (C = C1 + C2)	-	-	-
C1. Remanentes de Ingresos de Libre Disposición aplicados en el periodo	-	-	-
C2. Remanentes de Transferencias Federales Etiquetadas aplicados en el periodo	-	-	-
I. Balance Presupuestario (I = A - B + C)	-	559,661	(120,342)
II. Balance Presupuestario sin Financiamiento Neto (II = I - A3)	-	559,661	(120,342)
III. Balance Presupuestario sin Financiamiento Neto y sin Remanentes del Ejercicio Anterior (III = II - C)	-	559,661	(120,342)

Concepto	Aprobado	Devengado	Pagado
E. Intereses, Comisiones y Gastos de la Deuda (E = E1 + E2)	-	-	-
E1. Intereses, Comisiones y Gastos de la Deuda con Gasto No Etiquetado	-	-	-
E2. Intereses, Comisiones y Gastos de la Deuda con Gasto Etiquetado	-	-	-
IV. Balance Primario (IV = III + E)	-	559,661	(120,342)

Concepto	Estimado / Aprobado	Devengado	Recaudado / Pagado
F. Financiamiento (F = F1 + F2)	-	-	-
F1. Financiamiento con Fuente de Pago de Ingresos de Libre Disposición	-	-	-
F2. Financiamiento con Fuente de Pago de Transferencias Federales Etiquetadas	-	-	-
G. Amortización de la Deuda (G = G1 + G2)	-	-	-
G1. Amortización de la Deuda Pública con Gasto No Etiquetado	-	-	-
G2. Amortización de la Deuda Pública con Gasto Etiquetado	-	-	-
A3. Financiamiento Neto (A3 = F - G)	-	-	-

Concepto	Estimado / Aprobado	Devengado	Recaudado / Pagado
A1. Ingresos de Libre Disposición	14,500,000	14,876,464	14,113,609
A3.1 Financiamiento Neto con Fuente de Pago de Ingresos de Libre Disposición (A3.1 = F1 - G1)	-	-	-
F1. Financiamiento con Fuente de Pago de Ingresos de Libre Disposición	-	-	-
G1. Amortización de la Deuda Pública con Gasto No Etiquetado	-	-	-
B1. Gasto No Etiquetado (sin incluir Amortización de la Deuda Pública)	14,500,000	14,316,803	14,233,951
C1. Remanentes de Ingresos de Libre Disposición aplicados en el periodo	-	-	-
V. Balance Presupuestario de Recursos Disponibles (V = A1 + A3.1 - B1 + C1)	-	559,661	(120,342)
VI. Balance Presupuestario de Recursos Disponibles sin Financiamiento Neto (VI = V - A3.1)	-	559,661	(120,342)

Concepto	Estimado / Aprobado	Devengado	Recaudado / Pagado
A2. Transferencias Federales Etiquetadas	-	-	-
A3.2 Financiamiento Neto con Fuente de Pago de Transferencias Federales Etiquetadas (A3.2 = F2 - G2)	-	-	-
F2. Financiamiento con Fuente de Pago de Transferencias Federales Etiquetadas	-	-	-
G2. Amortización de la Deuda Pública con Gasto Etiquetado	-	-	-
B2. Gasto Etiquetado (sin incluir Amortización de la Deuda Pública)	-	-	-
C2. Remanentes de Transferencias Federales Etiquetadas aplicados en el periodo	-	-	-
VII. Balance Presupuestario de Recursos Etiquetados (VII = A2 + A3.2 - B2 + C2)	-	-	-
VIII. Balance Presupuestario de Recursos Etiquetados sin Financiamiento Neto (VIII = VII - A3.2)	-	-	-



Rubro de Ingresos	Ingreso					Diferencia
	Estimado	Ampliaciones y Reducciones	Modificado	Devengado	Recaudado	
	(1)	(2)	(3= 1 + 2)	(4)	(5)	
Impuestos	-	-	-	-	-	-
Cuotas y Aportaciones de Seguridad Social	-	-	-	-	-	-
Contribuciones de Mejoras	-	-	-	-	-	-
Derechos	-	-	-	-	-	-
Productos	-	14,299	14,299	14,299	14,299	14,299
Corriente	-	14,299	14,299	14,299	14,299	14,299
Capital	-	-	-	-	-	-
Aprovechamientos	-	-	-	-	-	-
Corriente	-	-	-	-	-	-
Capital	-	-	-	-	-	-
Ingresos por Ventas de Bienes y Servicios	-	-	-	-	-	-
Participaciones y Aportaciones	14,500,000	4,775,925	19,275,925	14,862,165	14,099,310	(400,690)
Transferencias, Asignaciones, Subsidios y Otras Ayudas	-	-	-	-	-	-
Ingresos Derivados de Financiamientos	-	-	-	-	-	-
Total	14,500,000	4,790,224	19,290,224	14,876,464	14,113,609	(386,391)
				Ingresos excedentes ¹		

Estado Analítico de Ingresos Por Fuente de Financiamiento	Ingreso					Diferencia
	Estimado	Ampliaciones y Reducciones	Modificado	Devengado	Recaudado	
	(1)	(2)	(3= 1 + 2)	(4)	(5)	
Ingresos del Gobierno	14,500,000	4,790,224	19,290,224	14,876,464	14,113,609	(386,391)
Impuestos	-	-	-	-	-	-
Contribuciones de Mejoras	-	-	-	-	-	-
Derechos	-	-	-	-	-	-
Productos	-	14,299	14,299	14,299	14,299	14,299
Corriente	-	14,299	14,299	14,299	14,299	14,299
Capital	-	-	-	-	-	-
Aprovechamientos	-	-	-	-	-	-
Corriente	-	-	-	-	-	-
Capital	-	-	-	-	-	-
Participaciones y Aportaciones	14,500,000	4,775,925	19,275,925	14,862,165	14,099,310	(400,690)
Transferencias, Asignaciones, Subsidios y Otras Ayudas	-	-	-	-	-	-
Ingresos de Organismos y Empresas	-	-	-	-	-	-
Cuotas y Aportaciones de Seguridad Social	-	-	-	-	-	-
Ingresos por Ventas de Bienes y Servicios	-	-	-	-	-	-
Transferencias, Asignaciones, Subsidios y Otras Ayudas	-	-	-	-	-	-
Ingresos derivados de financiamiento	-	-	-	-	-	-
Ingresos Derivados de Financiamientos	-	-	-	-	-	-
Total	14,500,000	4,790,224	19,290,224	14,876,464	14,113,609	(386,391)
				Ingresos excedentes ¹		

¹ Los ingresos excedentes se presentan para efectos de cumplimiento de la Ley General de Contabilidad Gubernamental y el importe reflejado debe ser siempre mayor a cero.

Concepto	Ingreso					Diferencia
	Estimado	Ampliaciones/ (Reducciones)	Modificado	Devengado	Recaudado	
Ingresos de Libre Disposición						
<i>Impuestos</i>	-	-	-	-	-	-
<i>Cuotas y Aportaciones de Seguridad Social</i>	-	-	-	-	-	-
<i>Contribuciones de Mejoras</i>	-	-	-	-	-	-
<i>Derechos</i>	-	-	-	-	-	-
<i>Productos</i>	-	14,299	14,299	14,299	14,299	14,299
<i>Aprovechamientos</i>	-	-	-	-	-	-
<i>Ingresos por Ventas de Bienes y Servicios</i>	-	-	-	-	-	-
<i>Participaciones</i>	-	-	-	-	-	-
Fondo General de Participaciones	-	-	-	-	-	-
Fondo de Fomento Municipal	-	-	-	-	-	-
Fondo de Fiscalización y Recaudación	-	-	-	-	-	-
Fondo de Compensación	-	-	-	-	-	-
Fondo de Extracción de Hidrocarburos	-	-	-	-	-	-
Impuesto Especial Sobre Producción y Servicios	-	-	-	-	-	-
0.136% de la Recaudación Federal Participable	-	-	-	-	-	-
3.17% Sobre Extracción de Petróleo	-	-	-	-	-	-
Gasolinas y Diésel	-	-	-	-	-	-
Fondo del Impuesto Sobre la Renta	-	-	-	-	-	-
Fondo de Estabilización de los Ingresos de las Ent. Fed.	-	-	-	-	-	-
<i>Incentivos Derivados de la Colaboración Fiscal</i>	-	-	-	-	-	-
Tenencia o Uso de Vehículos	-	-	-	-	-	-
Fondo de Compensación ISAN	-	-	-	-	-	-
Impuesto Sobre Automóviles Nuevos	-	-	-	-	-	-
Fondo de Compensación de Repecos-Intermedios	-	-	-	-	-	-
Otros Incentivos Económicos	-	-	-	-	-	-
<i>Transferencias</i>	14,500,000	4,775,925	19,275,925	14,862,165	14,099,310	(400,690)
<i>Convenios</i>	-	-	-	-	-	-
Otros Convenios y Subsidios	-	-	-	-	-	-
<i>Otros Ingresos de Libre Disposición</i>	-	-	-	-	-	-
Participaciones en Ingresos Locales	-	-	-	-	-	-
Otros Ingresos de Libre Disposición	-	-	-	-	-	-
Total de Ingresos de Libre Disposición	14,500,000	4,790,224	19,290,224	14,876,464	14,113,609	(386,391)
Ingresos Excedentes de Ingresos de Libre Disposición						
Transferencias Federales Etiquetadas						
<i>Aportaciones</i>	-	-	-	-	-	-
Fondo de Aport. para la Nómina Educativa y Gto. Op.	-	-	-	-	-	-
Fondo de Aportaciones para los Servicios de Salud	-	-	-	-	-	-
Fondo de Aportaciones para la Infraestructura Social	-	-	-	-	-	-
Fondo de Aport. para el Fortalecimiento de los Municipios y de las Demarcaciones Territoriales del D.F.	-	-	-	-	-	-
Fondo de Aportaciones Múltiples	-	-	-	-	-	-
Fondo de Aport. para la Educación Tec. y de Adultos	-	-	-	-	-	-
Fondo de Aportaciones para la Seguridad Pública de los Estados y el Distrito Federal	-	-	-	-	-	-
Fondo de Aportaciones para el Fortalecimiento de las Entidades Federativas	-	-	-	-	-	-
<i>Convenios</i>	-	-	-	-	-	-
Convenios de Protección Social en Salud	-	-	-	-	-	-
Convenios de Descentralización	-	-	-	-	-	-
Convenios de Reasignación	-	-	-	-	-	-
Otros Convenios y Subsidios	-	-	-	-	-	-
<i>Fondos Distintos de Aportaciones</i>	-	-	-	-	-	-
Fondo para Entidades Federativas y Municipios Productores de Hidrocarburos	-	-	-	-	-	-
Fondo Minero	-	-	-	-	-	-
<i>Transferencias, Subsidios y Subvenciones, y Pensiones y Jubilaciones</i>	-	-	-	-	-	-
<i>Otras Transferencias Federales Etiquetadas</i>	-	-	-	-	-	-
Total de Transferencias Federales Etiquetadas	-	-	-	-	-	-
Ingresos Derivados de Financiamientos						
<i>Ingresos Derivados de Financiamientos</i>	-	-	-	-	-	-
Total de Ingresos	14,500,000	4,790,224	19,290,224	14,876,464	14,113,609	(386,391)
Datos Informativos						
1. Ingresos Derivados de Financiamientos con Fuente de Pago de Ingresos de Libre Disposición	-	-	-	-	-	-
2. Ingresos Derivados de Financiamientos con Fuente de Pago de Transferencias Federales Etiquetadas	-	-	-	-	-	-
3. Ingresos Derivados de Financiamientos	-	-	-	-	-	-

(Pesos)

Concepto	Egresos					Subejercicio 6 = (3 - 4)
	Aprobado	Ampliaciones/ (Reducciones)	Modificado	Devengado	Pagado	
	1	2	3 = (1 + 2)	4	5	
Servicios Personales	10,383,551	559,523	10,943,074	9,893,036	9,810,184	1,050,038
Remuneraciones al Personal de Carácter Permanente	3,727,412	-	3,727,412	3,633,802	3,633,802	93,610
Remuneraciones al Personal de Carácter Transitorio	25,368	112,564	137,932	110,924	110,924	27,008
Remuneraciones Adicionales y Especiales	5,386,641	-	5,386,641	4,963,679	4,961,919	422,962
Seguridad Social	997,045	(8,436)	988,609	700,251	619,159	288,358
Otras Prestaciones Sociales y Económicas	247,085	449,395	696,480	478,380	478,380	218,100
Previsiones	-	-	-	-	-	-
Pago de Estímulos a Servidores Públicos	-	6,000	6,000	6,000	6,000	-
Materiales y Suministros	576,000	2,584,542	3,160,542	1,393,016	1,393,016	1,767,526
Materiales de Admón. Emisión de Doctos. y Artículos Oficiales	136,000	340,096	476,096	317,732	317,732	158,364
Alimentos y Utensilios	70,000	255,344	325,344	324,894	324,894	450
Materias Primas y Materiales de Producción y Comercialización	-	-	-	-	-	-
Materiales y Artículos de Construcción y de Reparación	5,000	13,619	18,619	18,619	18,619	-
Productos Químicos, Farmacéuticos y de Laboratorio	6,000	1,616,917	1,622,917	14,205	14,205	1,608,712
Combustibles, Lubricantes y Aditivos	350,000	285,563	635,563	635,563	635,563	-
Vestuario, Blancos, Prendas de Protección y Artículos Deportivos	-	-	-	-	-	-
Materiales y Suministros Para Seguridad	-	-	-	-	-	-
Herramientas, Refacciones y Accesorios Menores	9,000	73,003	82,003	82,003	82,003	-
Servicios Generales	1,473,281	1,514,843	2,988,124	1,999,499	1,999,499	988,625
Servicios Básicos	249,000	34,437	283,437	269,557	269,557	13,880
Servicios de Arrendamiento	690,000	23,319	713,319	713,319	713,319	-
Servicios Profesionales, Científicos, Técnicos y Otros Servicios	264,000	13,701	277,701	277,701	277,701	-
Servicios Financieros, Bancarios y Comerciales	42,281	172,055	214,336	83,638	83,638	130,698
Servicios de Instalación, Reparación, Mantto. y Conservación	73,000	90,469	163,469	162,519	162,519	950
Servicios de Comunicación Social y Publicidad	-	-	-	-	-	-
Servicios de Traslado y Viáticos	115,000	185,686	300,686	299,986	299,986	700
Servicios Oficiales	15,000	992,347	1,007,347	166,924	166,924	840,423
Otros Servicios Generales	25,000	2,829	27,829	25,855	25,855	1,974
Transferencias, Asignaciones, Subsidios y Otras Ayudas	2,067,168	-	2,067,168	899,936	899,936	1,167,232
Transferencias Internas y Asignaciones al Sector Público	-	-	-	-	-	-
Transferencias al Resto del Sector Público	-	-	-	-	-	-
Subsidios y Subvenciones	-	-	-	-	-	-
Ayudas Sociales	-	-	-	-	-	-
Pensiones y Jubilaciones	2,067,168	-	2,067,168	899,936	899,936	1,167,232
Transferencias a Fideicomisos, Mandatos y Otros Análogos	-	-	-	-	-	-
Transferencias a la Seguridad Social	-	-	-	-	-	-
Donativos	-	-	-	-	-	-
Transferencias al Exterior	-	-	-	-	-	-
Bienes Muebles, Inmuebles e Intangibles	-	131,316	131,316	131,316	131,316	-
Mobiliario y Equipo de Administración	-	6,316	6,316	6,316	6,316	-
Mobiliario y Equipo Educativo y Recreativo	-	-	-	-	-	-
Equipo e Instrumental Médico y de Laboratorio	-	-	-	-	-	-
Vehículos y Equipo de Transporte	-	115,000	115,000	115,000	115,000	-
Equipo de Defensa y Seguridad	-	-	-	-	-	-
Maquinaria, Otros Equipos y Herramientas	-	-	-	-	-	-
Activos Biológicos	-	-	-	-	-	-
Bienes Inmuebles	-	-	-	-	-	-
Activos Intangibles	-	10,000	10,000	10,000	10,000	-
Inversión Pública	-	-	-	-	-	-
Obra Pública en Bienes de Dominio Público	-	-	-	-	-	-
Obra Pública en Bienes Propios	-	-	-	-	-	-
Proyectos Productivos y Acciones de Fomento	-	-	-	-	-	-
Inversiones Financieras y Otras Provisiones	-	-	-	-	-	-
Inversiones Para el Fomento de Actividades Productivas	-	-	-	-	-	-
Acciones y Participaciones de Capital	-	-	-	-	-	-
Compra de Títulos y Valores	-	-	-	-	-	-
Concesión de Préstamos	-	-	-	-	-	-
Inversiones en Fideicomisos, Mandatos y Otros Análogos	-	-	-	-	-	-
Otras Inversiones Financieras	-	-	-	-	-	-
Provisiones para Contingencias y Otras Erogaciones Especiales	-	-	-	-	-	-
Participaciones y Aportaciones	-	-	-	-	-	-
Participaciones	-	-	-	-	-	-
Aportaciones	-	-	-	-	-	-
Convenios	-	-	-	-	-	-
Deuda Pública	-	-	-	-	-	-
Amortización de la Deuda Pública	-	-	-	-	-	-
Intereses de la Deuda Pública	-	-	-	-	-	-
Comisiones de la Deuda Pública	-	-	-	-	-	-
Gastos de la Deuda Pública	-	-	-	-	-	-
Costo por Coberturas	-	-	-	-	-	-
Apoyos Financieros	-	-	-	-	-	-
Adeudos de Ejercicios Fiscales Anteriores (Adefas)	-	-	-	-	-	-
Total del Gasto	14,500,000	4,790,224	19,290,224	14,316,803	14,233,951	4,973,421

Concepto	Egresos					Subejercicio
	Aprobado	Ampliaciones / (Reducciones)	Modificado	Devengado	Pagado	
Gasto No Etiquetado	14,500,000	4,790,224	19,290,224	14,316,803	14,233,951	4,973,421
Servicios Personales	10,383,551	559,523	10,943,074	9,893,036	9,810,184	1,050,038
Remuneraciones al Personal de Carácter Permanente	3,727,412	-	3,727,412	3,633,802	3,633,802	93,610
Remuneraciones al Personal de Carácter Transitorio	25,368	112,564	137,932	110,924	110,924	27,008
Remuneraciones Adicionales y Especiales	5,386,641	-	5,386,641	4,963,679	4,961,919	422,962
Seguridad Social	997,045	(8,436)	988,609	700,251	619,159	288,358
Otras Prestaciones Sociales y Económicas	247,085	449,395	696,480	478,380	478,380	218,100
Provisiones	-	-	-	-	-	-
Pago de Estímulos a Servidores Públicos	-	6,000	6,000	6,000	6,000	-
Materiales y Suministros	576,000	2,584,542	3,160,542	1,393,016	1,393,016	1,767,526
Materiales de Admón., Emisión de Doctos. y Art. Oficiales	136,000	340,096	476,096	317,732	317,732	158,364
Alimentos y Utensilios	70,000	255,344	325,344	324,894	324,894	450
Materias Primas y Materiales de Prod. y Comercialización	-	-	-	-	-	-
Materiales y Artículos de Construcción y de Reparación	5,000	13,619	18,619	18,619	18,619	-
Productos Químicos, Farmacéuticos y de Laboratorio	6,000	1,616,917	1,622,917	14,205	14,205	1,608,712
Combustibles, Lubricantes y Aditivos	350,000	285,563	635,563	635,563	635,563	-
Vestuario, Blancos, Prendas de Protección y Art. Deportivos	-	-	-	-	-	-
Materiales y Suministros Para Seguridad	-	-	-	-	-	-
Herramientas, Refacciones y Accesorios Menores	9,000	73,003	82,003	82,003	82,003	-
Servicios Generales	1,473,281	1,514,843	2,988,124	1,999,499	1,999,499	988,625
Servicios Básicos	249,000	34,437	283,437	269,557	269,557	13,880
Servicios de Arrendamiento	690,000	23,319	713,319	713,319	713,319	-
Servicios Profesionales, Científicos, Técnicos y Otros Serv.	264,000	13,701	277,701	277,701	277,701	-
Servicios Financieros, Bancarios y Comerciales	42,281	172,055	214,336	83,638	83,638	130,698
Servicios de Instalación, Reparación, Mantto. y Conservación	73,000	90,469	163,469	162,519	162,519	950
Servicios de Comunicación Social y Publicidad	-	-	-	-	-	-
Servicios de Traslado y Viáticos	115,000	185,686	300,686	299,986	299,986	700
Servicios Oficiales	15,000	992,347	1,007,347	166,924	166,924	840,423
Otros Servicios Generales	25,000	2,829	27,829	25,855	25,855	1,974
Transferencias, Asignaciones, Subsidios y Otras Ayudas	2,067,168	-	2,067,168	899,936	899,936	1,167,232
Transferencias Internas y Asignaciones al Sector Público	-	-	-	-	-	-
Transferencias al Resto del Sector Público	-	-	-	-	-	-
Subsidios y Subvenciones	-	-	-	-	-	-
Ayudas Sociales	-	-	-	-	-	-
Pensiones y Jubilaciones	2,067,168	-	2,067,168	899,936	899,936	1,167,232
Transferencias a Fideicomisos, Mandatos y Otros Análogos	-	-	-	-	-	-
Transferencias a la Seguridad Social	-	-	-	-	-	-
Donativos	-	-	-	-	-	-
Transferencias al Exterior	-	-	-	-	-	-
Bienes Muebles, Inmuebles e Intangibles	-	131,316	131,316	131,316	131,316	-
Mobiliario y Equipo de Administración	-	6,316	6,316	6,316	6,316	-
Mobiliario y Equipo Educativo y Recreativo	-	-	-	-	-	-
Equipo e Instrumental Médico y de Laboratorio	-	-	-	-	-	-
Vehículos y Equipo de Transporte	-	115,000	115,000	115,000	115,000	-
Equipo de Defensa y Seguridad	-	-	-	-	-	-
Maquinaria, Otros Equipos y Herramientas	-	-	-	-	-	-
Activos Biológicos	-	-	-	-	-	-
Bienes Inmuebles	-	-	-	-	-	-
Activos Intangibles	-	10,000	10,000	10,000	10,000	-
Inversión Pública	-	-	-	-	-	-
Obra Pública en Bienes de Dominio Público	-	-	-	-	-	-
Obra Pública en Bienes Propios	-	-	-	-	-	-
Proyectos Productivos y Acciones de Fomento	-	-	-	-	-	-
Inversiones Financieras y Otras Provisiones	-	-	-	-	-	-
Inversiones Para el Fomento de Actividades Productivas	-	-	-	-	-	-
Acciones y Participaciones de Capital	-	-	-	-	-	-
Compra de Títulos y Valores	-	-	-	-	-	-
Concesión de Préstamos	-	-	-	-	-	-
Inversiones en Fideicomisos, Mandatos y Otros Análogos	-	-	-	-	-	-
Fideicomiso de Desastres Naturales (Informativo)	-	-	-	-	-	-
Otras Inversiones Financieras	-	-	-	-	-	-
Provisiones para Contingencias y Otras Erogaciones Especiales	-	-	-	-	-	-
Participaciones y Aportaciones	-	-	-	-	-	-
Participaciones	-	-	-	-	-	-
Aportaciones	-	-	-	-	-	-
Convenios	-	-	-	-	-	-
Deuda Pública	-	-	-	-	-	-
Amortización de la Deuda Pública	-	-	-	-	-	-
Intereses de la Deuda Pública	-	-	-	-	-	-
Comisiones de la Deuda Pública	-	-	-	-	-	-
Gastos de la Deuda Pública	-	-	-	-	-	-
Costo por Coberturas	-	-	-	-	-	-
Apoyos Financieros	-	-	-	-	-	-
Adeudos de Ejercicios Fiscales Anteriores (Adefas)	-	-	-	-	-	-

Concepto	Egresos					Subejercicio
	Aprobado	Ampliaciones / (Reducciones)	Modificado	Devengado	Pagado	
Gasto Etiquetado	-	-	-	-	-	-
Servicios Personales	-	-	-	-	-	-
Remuneraciones al Personal de Carácter Permanente	-	-	-	-	-	-
Remuneraciones al Personal de Carácter Transitorio	-	-	-	-	-	-
Remuneraciones Adicionales y Especiales	-	-	-	-	-	-
Seguridad Social	-	-	-	-	-	-
Otras Prestaciones Sociales y Económicas	-	-	-	-	-	-
Previsiones	-	-	-	-	-	-
Pago de Estímulos a Servidores Públicos	-	-	-	-	-	-
Materiales y Suministros	-	-	-	-	-	-
Materiales de Admón., Emisión de Doctos. y Art. Oficiales	-	-	-	-	-	-
Alimentos y Utensilios	-	-	-	-	-	-
Materias Primas y Materiales de Prod. y Comercialización	-	-	-	-	-	-
Materiales y Artículos de Construcción y de Reparación	-	-	-	-	-	-
Productos Químicos, Farmacéuticos y de Laboratorio	-	-	-	-	-	-
Combustibles, Lubricantes y Aditivos	-	-	-	-	-	-
Vestuario, Blancos, Prendas de Protección y Art. Deportivos	-	-	-	-	-	-
Materiales y Suministros Para Seguridad	-	-	-	-	-	-
Herramientas, Refacciones y Accesorios Menores	-	-	-	-	-	-
Servicios Generales	-	-	-	-	-	-
Servicios Básicos	-	-	-	-	-	-
Servicios de Arrendamiento	-	-	-	-	-	-
Servicios Profesionales, Científicos, Técnicos y Otros Serv.	-	-	-	-	-	-
Servicios Financieros, Bancarios y Comerciales	-	-	-	-	-	-
Servicios de Instalación, Reparación, Mantto. y Conservación	-	-	-	-	-	-
Servicios de Comunicación Social y Publicidad	-	-	-	-	-	-
Servicios de Traslado y Viáticos	-	-	-	-	-	-
Servicios Oficiales	-	-	-	-	-	-
Otros Servicios Generales	-	-	-	-	-	-
Transferencias, Asignaciones, Subsidios y Otras Ayudas	-	-	-	-	-	-
Transferencias Internas y Asignaciones al Sector Público	-	-	-	-	-	-
Transferencias al Resto del Sector Público	-	-	-	-	-	-
Subsidios y Subvenciones	-	-	-	-	-	-
Ayudas Sociales	-	-	-	-	-	-
Pensiones y Jubilaciones	-	-	-	-	-	-
Transferencias a Fideicomisos, Mandatos y Otros Análogos	-	-	-	-	-	-
Transferencias a la Seguridad Social	-	-	-	-	-	-
Donativos	-	-	-	-	-	-
Transferencias al Exterior	-	-	-	-	-	-
Bienes Muebles, Inmuebles e Intangibles	-	-	-	-	-	-
Mobiliario y Equipo de Administración	-	-	-	-	-	-
Mobiliario y Equipo Educativo y Recreativo	-	-	-	-	-	-
Equipo e Instrumental Médico y de Laboratorio	-	-	-	-	-	-
Vehículos y Equipo de Transporte	-	-	-	-	-	-
Equipo de Defensa y Seguridad	-	-	-	-	-	-
Maquinaria, Otros Equipos y Herramientas	-	-	-	-	-	-
Activos Biológicos	-	-	-	-	-	-
Bienes Inmuebles	-	-	-	-	-	-
Activos Intangibles	-	-	-	-	-	-
Inversión Pública	-	-	-	-	-	-
Obra Pública en Bienes de Dominio Público	-	-	-	-	-	-
Obra Pública en Bienes Propios	-	-	-	-	-	-
Proyectos Productivos y Acciones de Fomento	-	-	-	-	-	-
Inversiones Financieras y Otras Provisiones	-	-	-	-	-	-
Inversiones Para el Fomento de Actividades Productivas	-	-	-	-	-	-
Acciones y Participaciones de Capital	-	-	-	-	-	-
Compra de Títulos y Valores	-	-	-	-	-	-
Concesión de Préstamos	-	-	-	-	-	-
Inversiones en Fideicomisos, Mandatos y Otros Análogos	-	-	-	-	-	-
Fideicomiso de Desastres Naturales (Informativo)	-	-	-	-	-	-
Otras Inversiones Financieras	-	-	-	-	-	-
Provisiones para Contingencias y Otras Erogaciones Especiales	-	-	-	-	-	-
Participaciones y Aportaciones	-	-	-	-	-	-
Participaciones	-	-	-	-	-	-
Aportaciones	-	-	-	-	-	-
Convenios	-	-	-	-	-	-
Deuda Pública	-	-	-	-	-	-
Amortización de la Deuda Pública	-	-	-	-	-	-
Intereses de la Deuda Pública	-	-	-	-	-	-
Comisiones de la Deuda Pública	-	-	-	-	-	-
Gastos de la Deuda Pública	-	-	-	-	-	-
Costo por Coberturas	-	-	-	-	-	-
Apoyos Financieros	-	-	-	-	-	-
Adeudos de Ejercicios Fiscales Anteriores (Adefas)	-	-	-	-	-	-
Total de Egresos	14,500,000	4,790,224	19,290,224	14,316,803	14,233,951	4,973,421

COMISION DE DERECHOS HUMANOS DEL ESTADO DE MORELOS
Estado Analítico del Ejercicio del Presupuesto de Egresos
Clasificación Administrativa
Del 1 de enero al 31 de diciembre de 2018
(Pesos)

Concepto	Egresos					Subejercicio 6 = (3 - 4)
	Aprobado	Ampliaciones/ (Reducciones)	Modificado	Devengado	Pagado	
	1	2	3 = (1 + 2)	4	5	
Secretaría Ejecutiva de la Gubernatura	-	-	-	-	-	-
Secretaría de Gobierno	-	-	-	-	-	-
Secretaría de Hacienda	-	-	-	-	-	-
Secretaría de Economía	-	-	-	-	-	-
Secretaría de Desarrollo Agropecuario	-	-	-	-	-	-
Secretaría de Obras Públicas	-	-	-	-	-	-
Secretaría de Educación	-	-	-	-	-	-
Secretaría de Salud	-	-	-	-	-	-
Fiscalía General del Estado	-	-	-	-	-	-
Secretaría de Administración	-	-	-	-	-	-
Secretaría de la Contraloría	-	-	-	-	-	-
Comisión Estatal de Seguridad Pública	-	-	-	-	-	-
Consejería Jurídica	-	-	-	-	-	-
Secretaría de Turismo	-	-	-	-	-	-
Secretaría de Desarrollo Social	-	-	-	-	-	-
Secretaría del Trabajo	-	-	-	-	-	-
Secretaría de Cultura	-	-	-	-	-	-
Secretaría de Desarrollo Sustentable	-	-	-	-	-	-
Secretaría de Innovación, Ciencia y Tec.	-	-	-	-	-	-
Secretaría de Movilidad y Transporte	-	-	-	-	-	-
Gastos Institucionales	-	-	-	-	-	-
Total del Gasto	-	-	-	-	-	-

COMISION DE DERECHOS HUMANOS DEL ESTADO DE MORELOS
Estado Analítico del Ejercicio del Presupuesto de Egresos
Clasificación Administrativa
Del 1 de enero al 31 de diciembre de 2018

Concepto	Egresos					Subejercicio 6 = (3 - 4)
	Aprobado	Ampliaciones/ (Reducciones)	Modificado	Devengado	Pagado	
	1	2	3 = (1 + 2)	4	5	
Poder Ejecutivo	-	-	-	-	-	-
Poder Legislativo	-	-	-	-	-	-
Poder Judicial	-	-	-	-	-	-
Organismos Autónomos	14,500,000	4,790,224	19,290,224	14,316,803	14,233,951	4,973,421
Poder Ejecutivo de los Municipios	-	-	-	-	-	-
Total del Gasto	14,500,000	4,790,224	19,290,224	14,316,803	14,233,951	4,973,421

Sector Paraestatal del Gobierno del Estado de Morelos
Estado Analítico del Ejercicio del Presupuesto de Egresos
Clasificación Administrativa
Del 1 de enero al 31 de diciembre de 2018

Concepto	Egresos					Subejercicio 6 = (3 - 4)
	Aprobado	Ampliaciones/ (Reducciones)	Modificado	Devengado	Pagado	
	1	2	3 = (1 + 2)	4	5	
Entidades Paraestatales y Fideicomisos No Empresariales y No Financieros	-	-	-	-	-	-
Instituciones Públicas de la Seguridad Social	-	-	-	-	-	-
Entidades Paraestatales Empresariales No Financieras con Participación Estatal Mayoritaria	-	-	-	-	-	-
Fideicomisos Empresariales No Financieros con Participación Estatal Mayoritaria	-	-	-	-	-	-
Entidades Paraestatales Empresariales Financieras Monetarias con Participación Estatal Mayoritaria	-	-	-	-	-	-
Entidades Paraestatales Empresariales Financieras No Monetarias con Participación Estatal Mayoritaria	-	-	-	-	-	-
Fideicomisos Financieros Públicos con Participación Estatal Mayoritaria	-	-	-	-	-	-
Total del Gasto	-	-	-	-	-	-

Concepto	Egresos					Subejercicio
	Aprobado	Ampliaciones/ (Reducciones)	Modificado	Devengado	Pagado	
Gasto No Etiquetado	14,500,000	4,790,224	19,290,224	14,316,803	14,233,951	4,973,421
Secretaría Ejecutiva de la Gubernatura	-	-	-	-	-	-
Secretaría de Gobierno	-	-	-	-	-	-
Secretaría de Hacienda	-	-	-	-	-	-
Secretaría de Economía	-	-	-	-	-	-
Secretaría de Desarrollo Agropecuario	-	-	-	-	-	-
Secretaría de Obras Públicas	-	-	-	-	-	-
Secretaría de Educación	-	-	-	-	-	-
Secretaría de Salud	-	-	-	-	-	-
Fiscalía General del Estado	-	-	-	-	-	-
Secretaría de Administración	-	-	-	-	-	-
Secretaría de la Contraloría	-	-	-	-	-	-
Comisión Estatal de Seguridad Pública	-	-	-	-	-	-
Consejería Jurídica	-	-	-	-	-	-
Secretaría de Turismo	-	-	-	-	-	-
Secretaría de Desarrollo Social	-	-	-	-	-	-
Secretaría del Trabajo	-	-	-	-	-	-
Secretaría de Cultura	-	-	-	-	-	-
Secretaría de Desarrollo Sustentable	-	-	-	-	-	-
Secretaría de Innovación, Ciencia y Tec.	-	-	-	-	-	-
Secretaría de Movilidad y Transporte	-	-	-	-	-	-
Gastos Institucionales	-	-	-	-	-	-
Poder Legislativo	-	-	-	-	-	-
Poder Judicial	-	-	-	-	-	-
Organismos Autónomos	14,500,000	4,790,224	19,290,224	14,316,803	14,233,951	4,973,421
Entidades Paraestatales y Fideicomisos No Empresariales y No Financieros	-	-	-	-	-	-
Fideicomisos Empresariales No Financieros con Participación Estatal Mayoritaria	-	-	-	-	-	-
Poder Ejecutivo de los Municipios	-	-	-	-	-	-
Gasto Etiquetado	-	-	-	-	-	-
Secretaría Ejecutiva de la Gubernatura	-	-	-	-	-	-
Secretaría de Gobierno	-	-	-	-	-	-
Secretaría de Hacienda	-	-	-	-	-	-
Secretaría de Economía	-	-	-	-	-	-
Secretaría de Desarrollo Agropecuario	-	-	-	-	-	-
Secretaría de Obras Públicas	-	-	-	-	-	-
Secretaría de Educación	-	-	-	-	-	-
Secretaría de Salud	-	-	-	-	-	-
Fiscalía General del Estado	-	-	-	-	-	-
Secretaría de Administración	-	-	-	-	-	-
Secretaría de la Contraloría	-	-	-	-	-	-
Comisión Estatal de Seguridad Pública	-	-	-	-	-	-
Consejería Jurídica	-	-	-	-	-	-
Secretaría de Turismo	-	-	-	-	-	-
Secretaría de Desarrollo Social	-	-	-	-	-	-
Secretaría del Trabajo	-	-	-	-	-	-
Secretaría de Cultura	-	-	-	-	-	-
Secretaría de Desarrollo Sustentable	-	-	-	-	-	-
Secretaría de Innovación, Ciencia y Tec.	-	-	-	-	-	-
Secretaría de Movilidad y Transporte	-	-	-	-	-	-
Gastos Institucionales	-	-	-	-	-	-
Poder Legislativo	-	-	-	-	-	-
Poder Judicial	-	-	-	-	-	-
Organismos Autónomos	-	-	-	-	-	-
Entidades Paraestatales y Fideicomisos No Empresariales y No Financieros	-	-	-	-	-	-
Fideicomisos Empresariales No Financieros con Participación Estatal Mayoritaria	-	-	-	-	-	-
Poder Ejecutivo de los Municipios	-	-	-	-	-	-
Total de Egresos	14,500,000	4,790,224	19,290,224	14,316,803	14,233,951	4,973,421



Concepto	Egresos					Subejercicio 6 = (3 - 4)
	Aprobado	Ampliaciones/ (Reducciones)	Modificado	Devengado	Pagado	
	1	2	3 = (1 + 2)	4	5	
Gobierno	-	-	-	-	-	-
Legislación	-	-	-	-	-	-
Justicia	-	-	-	-	-	-
Coordinación de la Política de Gobierno	-	-	-	-	-	-
Relaciones Exteriores	-	-	-	-	-	-
Asuntos Financieros y Hacendarios	-	-	-	-	-	-
Seguridad Nacional	-	-	-	-	-	-
Asuntos de Orden Público y de Seguridad Interior	-	-	-	-	-	-
Otros Servicios Generales	-	-	-	-	-	-
Desarrollo Social	14,500,000	4,790,224	19,290,224	14,316,803	14,233,951	4,973,421
Protección Ambiental	-	-	-	-	-	-
Vivienda y Servicios a la Comunidad	-	-	-	-	-	-
Salud	-	-	-	-	-	-
Recreación, Cultura y Otras Manifestaciones Sociales	-	-	-	-	-	-
Educación	-	-	-	-	-	-
Protección Social	14,500,000	(19,689)	14,480,311	14,316,803	14,233,951	163,508
Otros Asuntos Sociales	-	4,809,913	4,809,913	-	-	4,809,913
Desarrollo Económico	-	-	-	-	-	-
Asuntos Económicos, Comerciales y Laborales en General	-	-	-	-	-	-
Agropecuaria, Silvicultura, Pesca y Caza	-	-	-	-	-	-
Combustibles y Energía	-	-	-	-	-	-
Minería, Manufacturas y Construcción	-	-	-	-	-	-
Transporte	-	-	-	-	-	-
Comunicaciones	-	-	-	-	-	-
Turismo	-	-	-	-	-	-
Ciencia, Tecnología e Innovación	-	-	-	-	-	-
Otras Industrias y Otros Asuntos Económicos	-	-	-	-	-	-
Otras no Clasificadas en Funciones Anteriores	-	-	-	-	-	-
Transacciones de la Deuda Pública / Costo Financiero de la Deuda	-	-	-	-	-	-
Transferencias, Participaciones y Aportaciones entre Diferentes Niveles y Ordenes de Gobierno	-	-	-	-	-	-
Saneamiento del Sistema Financiero	-	-	-	-	-	-
Adeudos de Ejercicios Fiscales Anteriores	-	-	-	-	-	-
Total del Gasto	14,500,000	4,790,224	19,290,224	14,316,803	14,233,951	4,973,421

Concepto	Egresos					Subejercicio
	Aprobado	Ampliaciones/ (Reducciones)	Modificado	Devengado	Pagado	
Gasto No Etiquetado	14,500,000	4,790,224	19,290,224	14,316,803	14,233,951	4,973,421
<i>Gobierno</i>	-	-	-	-	-	-
Legislación	-	-	-	-	-	-
Justicia	-	-	-	-	-	-
Coordinación de la Política de Gobierno	-	-	-	-	-	-
Relaciones Exteriores	-	-	-	-	-	-
Asuntos Financieros y Hacendarios	-	-	-	-	-	-
Seguridad Nacional	-	-	-	-	-	-
Asuntos de Orden Público y de Seguridad Interior	-	-	-	-	-	-
Otros Servicios Generales	-	-	-	-	-	-
<i>Desarrollo Social</i>	14,500,000	4,790,224	19,290,224	14,316,803	14,233,951	4,973,421
Protección Ambiental	-	-	-	-	-	-
Vivienda y Servicios a la Comunidad	-	-	-	-	-	-
Salud	-	-	-	-	-	-
Recreación, Cultura y Otras Manifestaciones Sociales	-	-	-	-	-	-
Educación	-	-	-	-	-	-
Protección Social	14,500,000	(19,689)	14,480,311	14,316,803	14,233,951	163,508
Otros Asuntos Sociales	-	4,809,913	4,809,913	-	-	4,809,913
<i>Desarrollo Económico</i>	-	-	-	-	-	-
Asuntos Económicos, Comerciales y Laborales en Gral.	-	-	-	-	-	-
Agropecuaria, Silvicultura, Pesca y Caza	-	-	-	-	-	-
Combustibles y Energía	-	-	-	-	-	-
Minería, Manufacturas y Construcción	-	-	-	-	-	-
Transporte	-	-	-	-	-	-
Comunicaciones	-	-	-	-	-	-
Turismo	-	-	-	-	-	-
Ciencia, Tecnología e Innovación	-	-	-	-	-	-
Otras Industrias y Otros Asuntos Económicos	-	-	-	-	-	-
<i>Otras no Clasificadas en Funciones Anteriores</i>	-	-	-	-	-	-
Transacciones de la Deuda Pública / Costo Financiero de la Deuda	-	-	-	-	-	-
Transferencias, Participaciones y Aportaciones entre Diferentes Niveles y Ordenes de Gobierno	-	-	-	-	-	-
Saneamiento del Sistema Financiero	-	-	-	-	-	-
Adeudos de Ejercicios Fiscales Anteriores	-	-	-	-	-	-
Gasto Etiquetado	-	-	-	-	-	-
<i>Gobierno</i>	-	-	-	-	-	-
Legislación	-	-	-	-	-	-
Justicia	-	-	-	-	-	-
Coordinación de la Política de Gobierno	-	-	-	-	-	-
Relaciones Exteriores	-	-	-	-	-	-
Asuntos Financieros y Hacendarios	-	-	-	-	-	-
Seguridad Nacional	-	-	-	-	-	-
Asuntos de Orden Público y de Seguridad Interior	-	-	-	-	-	-
Otros Servicios Generales	-	-	-	-	-	-
<i>Desarrollo Social</i>	-	-	-	-	-	-
Protección Ambiental	-	-	-	-	-	-
Vivienda y Servicios a la Comunidad	-	-	-	-	-	-
Salud	-	-	-	-	-	-
Recreación, Cultura y Otras Manifestaciones Sociales	-	-	-	-	-	-
Educación	-	-	-	-	-	-
Protección Social	-	-	-	-	-	-
Otros Asuntos Sociales	-	-	-	-	-	-
<i>Desarrollo Económico</i>	-	-	-	-	-	-
Asuntos Económicos, Comerciales y Laborales en Gral.	-	-	-	-	-	-
Agropecuaria, Silvicultura, Pesca y Caza	-	-	-	-	-	-
Combustibles y Energía	-	-	-	-	-	-
Minería, Manufacturas y Construcción	-	-	-	-	-	-
Transporte	-	-	-	-	-	-
Comunicaciones	-	-	-	-	-	-
Turismo	-	-	-	-	-	-
Ciencia, Tecnología e Innovación	-	-	-	-	-	-
Otras Industrias y Otros Asuntos Económicos	-	-	-	-	-	-
<i>Otras no Clasificadas en Funciones Anteriores</i>	-	-	-	-	-	-
Transacciones de la Deuda Pública / Costo Financiero de la Deuda	-	-	-	-	-	-
Transferencias, Participaciones y Aportaciones entre Diferentes Niveles y Ordenes de Gobierno	-	-	-	-	-	-
Saneamiento del Sistema Financiero	-	-	-	-	-	-
Adeudos de Ejercicios Fiscales Anteriores	-	-	-	-	-	-
Total del Egresos	14,500,000	4,790,224	19,290,224	14,316,803	14,233,951	4,973,421

Concepto	Egresos					Subejercicio
	Aprobado	Ampliaciones/ (Reducciones)	Modificado	Devengado	Pagado	
Gasto No Etiquetado	10,383,551	559,523	10,943,074	9,893,036	9,810,184	1,050,038
<i>Personal Administrativo y de Servicio Público</i>	<i>10,383,551</i>	<i>559,523</i>	<i>10,943,074</i>	<i>9,893,036</i>	<i>9,810,184</i>	<i>1,050,038</i>
<i>Magisterio</i>	-	-	-	-	-	-
<i>Servicios de Salud</i>	-	-	-	-	-	-
<i>Personal Administrativo</i>	-	-	-	-	-	-
<i>Personal Médico, Paramédico y afín</i>	-	-	-	-	-	-
<i>Seguridad Pública</i>	-	-	-	-	-	-
<i>Gastos Asociados a la Implementación de Nuevas Leyes Fed. o Reformas a las Mismas</i>	-	-	-	-	-	-
<i>Nombre del Programa o Ley 1</i>	-	-	-	-	-	-
<i>Nombre del Programa o Ley 2</i>	-	-	-	-	-	-
<i>Sentencias Laborales Definitivas</i>	-	-	-	-	-	-
Gasto Etiquetado	-	-	-	-	-	-
<i>Personal Administrativo y de Servicio Público</i>	<i>-</i>	<i>-</i>	<i>-</i>	<i>-</i>	<i>-</i>	<i>-</i>
<i>Magisterio</i>	<i>-</i>	<i>-</i>	<i>-</i>	<i>-</i>	<i>-</i>	<i>-</i>
<i>Servicios de Salud</i>	<i>-</i>	<i>-</i>	<i>-</i>	<i>-</i>	<i>-</i>	<i>-</i>
<i>Personal Administrativo</i>	<i>-</i>	<i>-</i>	<i>-</i>	<i>-</i>	<i>-</i>	<i>-</i>
<i>Personal Médico, Paramédico y afín</i>	<i>-</i>	<i>-</i>	<i>-</i>	<i>-</i>	<i>-</i>	<i>-</i>
<i>Seguridad Pública</i>	<i>-</i>	<i>-</i>	<i>-</i>	<i>-</i>	<i>-</i>	<i>-</i>
<i>Gastos Asociados a la Implementación de Nuevas Leyes Fed. o Reformas a las Mismas</i>	<i>-</i>	<i>-</i>	<i>-</i>	<i>-</i>	<i>-</i>	<i>-</i>
<i>Nombre del Programa o Ley 1</i>	<i>-</i>	<i>-</i>	<i>-</i>	<i>-</i>	<i>-</i>	<i>-</i>
<i>Nombre del Programa o Ley 2</i>	<i>-</i>	<i>-</i>	<i>-</i>	<i>-</i>	<i>-</i>	<i>-</i>
<i>Sentencias Laborales Definitivas</i>	<i>-</i>	<i>-</i>	<i>-</i>	<i>-</i>	<i>-</i>	<i>-</i>
Total del Gasto en Servicios Personales	10,383,551	559,523	10,943,074	9,893,036	9,810,184	1,050,038

Concepto	Egresos					Subejercicio
	Aprobado	Ampliaciones/ (Reducciones)	Modificado	Devengado	Pagado	
	1	2	3 = (1 + 2)	4	5	6 = (3 - 4)
Gasto Corriente	12,432,832	4,658,908	17,091,740	13,285,551	13,202,699	3,806,189
Gasto de Capital	-	131,316	131,316	131,316	131,316	-
Amortización de la Deuda y Disminución de Pasivos	-	-	-	-	-	-
Pensiones y Jubilaciones	2,067,168	-	2,067,168	899,936	899,936	1,167,232
Participaciones	-	-	-	-	-	-
Total del Gasto	14,500,000	4,790,224	19,290,224	14,316,803	14,233,951	4,973,421



Información Programática

CUENTA PÚBLICA
COMISIÓN DE DERECHOS HUMANOS DE MORELOS
ENERO - DICIEMBRE | 2018

Concepto	Egresos					Subejercicio
	Aprobado	Ampliaciones/ (Reducciones)	Modificado	Devengado	Pagado	
	1	2	3 = (1 + 2)	4	5	6 = (3 - 4)
Programas						
Subsidios: Sector Social y Privado o Ent. Federativas y Municipios						
Sujetos a Reglas de Operación	-	-	-	-	-	-
Otros Subsidios	-	-	-	-	-	-
Desempeño de las Funciones	14,500,000	4,790,224	19,290,224	14,316,803	14,233,951	4,973,421
Prestación de Servicios Públicos	-	-	-	-	-	-
Provisión de Bienes Públicos	-	-	-	-	-	-
Planeación, Seguimiento y Evaluación de Políticas Públicas	-	-	-	-	-	-
Promoción y Fomento	-	-	-	-	-	-
Regulación y Supervisión	-	-	-	-	-	-
Funciones de las Fuerzas Armadas (Únicamente Gobierno Federal)	-	-	-	-	-	-
Específicos	14,500,000	4,790,224	19,290,224	14,316,803	14,233,951	4,973,421
Proyectos de Inversión	-	-	-	-	-	-
Administrativos y de Apoyo						
Apoyo al Proceso Presupuestario y para Mejorar la Eficiencia Institucional	-	-	-	-	-	-
Apoyo a la Función Pública y al Mejoramiento de la Gestión	-	-	-	-	-	-
Operaciones Ajenas	-	-	-	-	-	-
Compromisos						
Obligaciones de Cumplimiento de Resolución Jurisdiccional	-	-	-	-	-	-
Desastres Naturales	-	-	-	-	-	-
Obligaciones						
Pensiones y Jubilaciones	-	-	-	-	-	-
Aportaciones a la Seguridad Social	-	-	-	-	-	-
Aportaciones a Fondos de Estabilización	-	-	-	-	-	-
Aportaciones a Fondos de Inversión y Reestructura de Pensiones	-	-	-	-	-	-
Programas de Gasto Federalizado (Gobierno Federal)						
Gasto Federalizado	-	-	-	-	-	-
Participaciones a Entidades Federativas y Municipios						
Costo financiero, deuda o apoyos a deudores y ahorradores de la banca						
Adeudos de ejercicios fiscales anteriores						
Total del Gasto	14,500,000	4,790,224	19,290,224	14,316,803	14,233,951	4,973,421

COMISION DE DERECHOS HUMANOS DEL ESTADO DE MORELOS
Indicadores de Postura Fiscal
Del 1 de enero al 31 de diciembre de 2018
(Pesos)



Concepto	Estimado	Devengado	Pagado ³
I. Ingresos Presupuestarios (I=1+2)	14,500,000	14,876,464	14,113,609
1. Ingresos del Gobierno de la Entidad Federativa 1	-	14,299	14,299
2. Ingresos del Sector Paraestatal 1	14,500,000	14,862,165	14,099,310
II. Egresos Presupuestarios (II=3+4)	14,500,000	14,316,803	14,233,951
3. Egresos del Gobierno de la Entidad Federativa 2	14,500,000	14,316,803	14,233,951
4. Egresos del Sector Paraestatal 2	-	-	-
III. Balance Presupuestario (Superávit o Déficit) (III = I - II)	-	559,661	(120,342)

Concepto	Estimado	Devengado	Pagado ³
III. Balance presupuestario (Superávit o Déficit)	-	559,661	(120,342)
IV. Intereses, Comisiones y Gastos de la Deuda	-	-	-
V. Balance Primario (Superávit o Déficit) (V= III - IV)	-	559,661	(120,342)

Concepto	Estimado	Devengado	Pagado ³
A. Financiamiento	-	-	-
B. Amortización de la deuda	-	-	-
C. Endeudamiento ó desendeudamiento (C = A - B)	-	-	-

1 Los ingresos que se presentan son los ingresos presupuestarios totales sin incluir los ingresos por financiamientos. Los Ingresos del Gobierno de la Entidad Federativa corresponden a los del Poder Ejecutivo, Legislativo Judicial y Autónomos.

2 Los egresos que se presentan son los egresos presupuestarios totales sin incluir los egresos por amortización. Los egresos del Gobierno de la Entidad Federativa corresponden a los del Poder Ejecutivo, Legislativo, Judicial y Órganos Autónomos.

3 Para Ingresos se reportan los ingresos recaudados; para egresos se reportan los egresos pagados.



Anexos

CUENTA PÚBLICA
COMISIÓN DE DERECHOS HUMANOS DE MORELOS
ENERO - DICIEMBRE

2018



MORELOS
2018 - 2024



El Colegio de Morelos

CUENTA PÚBLICA CONSOLIDADA
ORGANISMOS AUTÓNOMOS
ENERO - DICIEMBRE

2018



Introducción

CUENTA PÚBLICA | 2018
El Colegio de Morelos |
4to Trimestre



“El Colegio de Morelos” es una institución pública autónoma del Estado de Morelos, dotada de plena autonomía en su régimen interior, en todo lo concerniente a sus aspectos académico, económico, técnico, administrativo y de gobierno, con personalidad jurídica y patrimonio propio.

“El Colegio de Morelos” tendrá su sede en la ciudad de Cuernavaca, Estado de Morelos, pudiendo establecer centros o unidades en diversas localidades de la Entidad, conforme a su capacidad y disponibilidad presupuestal, previa aprobación de su Junta de Gobierno.

“El Colegio de Morelos” constituye una comunidad académica dedicada al logro del objeto y fines que le son asignados por la presente Ley, conforme a los principios establecidos en el artículo 3º, fracción VII, y 5º de la Constitución Política de los Estados Unidos Mexicanos, en correlación con lo dispuesto por el artículo 121 de la Constitución Política del Estado Libre y Soberano de Morelos.



Información Contable

CUENTA PÚBLICA
El Colegio de Morelos
4to Trimestre

2018

Concepto	2018	2017	Concepto	2018	2017
INGRESOS Y OTROS BENEFICIOS			GASTOS Y OTRAS PÉRDIDAS		
<i>Ingresos de la Gestión</i>	3,194,692	4,717,849	<i>Gastos de Funcionamiento</i>	17,660,100	22,011,399
Impuestos	-	-	Servicios Personales	9,586,517	11,223,647
Cuotas y Aportaciones de Seguridad Social	-	-	Materiales y Suministros	378,845	649,491
Contribuciones de Mejoras	-	-	Servicios Generales	7,694,738	10,138,261
Derechos	-	-	<i>Transferencias, Asignaciones, Subsidios y Otras Ayudas</i>	-	-
Productos de Tipo Corriente	6,811	3,174	Transferencias Internas y Asignaciones al Sector Público	-	-
Aprovechamientos de Tipo Corriente	-	-	Transferencias al Resto del Sector Público	-	-
Ingresos por Venta de Bienes y Servicios	3,187,881	4,714,675	Subsidios y Subvenciones	-	-
Ingresos no Comprendidos en las Fracciones de la Ley de	-	-	Ayudas Sociales	-	-
Ingresos Causados en Ejercicios Fiscales Anteriores Pendientes	-	-	Pensiones y Jubilaciones	-	-
de Liquidación o Pago	-	-	Transf. a Fideicomisos, Mandatos y Contratos Análogos	-	-
<i>Participaciones, Aportaciones, Transferencias,</i>	14,769,039	20,171,000	Transferencias a la Seguridad Social	-	-
<i>Asignaciones, Subsidios y Otras Ayudas</i>			Donativos	-	-
Participaciones y Aportaciones	-	-	Transferencias al Exterior	-	-
Transferencias, Asignaciones, Subsidios y Otras ayudas	14,769,039	20,171,000	<i>Participaciones y Aportaciones</i>	-	-
<i>Otros Ingresos y Beneficios</i>			Participaciones	-	-
Ingresos Financieros	-	-	Aportaciones	-	-
Incremento por Variación de Inventarios	-	-	Convenios	-	-
Disminución del Exceso de Estimaciones por Pérdida o	-	-	<i>Intereses, Comisiones y Otros Gastos de la Deuda Púb.</i>	-	-
Deterioro u Obsolescencia	-	-	Intereses de la Deuda Pública	-	-
Disminución del Exceso de Provisiones	-	-	Comisiones de la Deuda Pública	-	-
Otros Ingresos y Beneficios Varios	-	-	Gastos de la Deuda Pública	-	-
			Costo por Coberturas	-	-
			Apoyos Financieros	-	-
Total de Ingresos y Otros Beneficios	17,963,731	24,888,849	<i>Otros Gastos y Pérdidas Extraordinarias</i>	-	-
			Estimaciones, Depreciaciones, Deterioros, Obsolescencia y	-	-
			Amortizaciones	-	-
			Provisiones	-	-
			Disminución de Inventarios	-	-
			Aumento por Insuficiencia de Estimaciones por Pérdida o	-	-
			Deterioro y Obsolescencia	-	-
			Aumento por Insuficiencia de Provisiones	-	-
			Otros Gastos	-	-
			<i>Inversión Pública</i>	-	-
			Inversión Pública no Capitalizable	-	-
			Total de Gastos y Otras Pérdidas	17,660,100	22,011,399
			Resultados del Ejercicio (Ahorro/Desahorro)	303,631	2,877,450

Bajo protesta de decir verdad declaramos que los Estados Financieros y sus Notas son razonablemente correctos y responsabilidad del emisor.

CONCEPTO	Año		CONCEPTO	Año	
	2018	2017		2018	2017
ACTIVO			PASIVO		
Activo Circulante			Pasivo Circulante		
Efectivo y Equivalentes	2,790,436	5,609,558	Cuentas por Pagar a Corto Plazo	1,141,433	3,446,735
Derechos a Recibir Efectivo o Equivalentes	-	10,000	Documentos por Pagar a Corto Plazo	-	-
Derechos a Recibir Bienes o Servicios	-	-	Porción a Corto Plazo de la Deuda Pública a Largo Plazo	-	-
Inventarios	-	-	Títulos y Valores a Corto Plazo	-	-
Almacenes	-	-	Pasivos Diferidos a Corto Plazo	-	-
Estimación por Pérdida o Deterioro de Activos Circulantes	-	-	Fondos y Bienes de Terceros en Garantía y/o Administración a Corto Plazo	-	-
Otros Activos Circulantes	-	-	Provisiones a Corto Plazo	-	-
Total de Activos Circulantes	2,790,436	5,619,558	Otros Pasivos a Corto Plazo	-	-
			Total de Pasivos Circulantes	1,141,433	3,446,735
Activo No Circulante			Pasivo No Circulante		
Inversiones Financieras a Largo Plazo	-	-	Cuentas por Pagar a Largo Plazo	-	-
Derechos a Recibir Efectivo o Equivalentes a Largo Plazo	-	-	Documentos por Pagar a Largo Plazo	-	-
Bienes Inmuebles, Infraestructura y Construcciones en Proceso	-	-	Deuda Pública a Largo Plazo	-	-
Bienes Muebles	2,202,895	1,410,035	Pasivos Diferidos a Largo Plazo	-	-
Activos Intangibles	100,572	100,572	Fondos y Bienes de Terceros en Garantía y/o en Administración a Largo Plazo	-	-
Depreciación, Deterioro y Amortización Acumulada de Bienes	-	-	Provisiones a Largo Plazo	-	-
Activos Diferidos	-	-			
Estimación por Pérdida o Deterioro de Activos no Circulantes	-	-	Total de Pasivos No Circulantes	-	-
Otros Activos no Circulantes	-	-			
Total de Activos No Circulantes	2,303,467	1,510,607	Total del Pasivo	1,141,433	3,446,735
Total del Activo	5,093,903	7,130,165	HACIENDA PÚBLICA / PATRIMONIO		
			Hacienda Pública / Patrimonio Contribuido	140,000	140,000
			Aportaciones	-	-
			Donaciones de Capital	-	-
			Actualización de la Hacienda Pública / Patrimonio	140,000	140,000
			Hacienda Pública / Patrimonio Generado	3,812,470	3,543,430
			Resultados del Ejercicio (Ahorro / Desahorro)	303,631	2,877,450
			Resultados de Ejercicios Anteriores	3,508,839	665,980
			Revalúos	-	-
			Reservas	-	-
			Rectificaciones de Resultados de Ejercicios Anteriores	-	-
			Exceso o Insuficiencia en la Actualización de la Hacienda Pública / Patrimonio	-	-
			Resultado por Posición Monetaria	-	-
			Resultado por Tenencia de Activos no Monetarios	-	-
			Total Hacienda Pública / Patrimonio	3,952,470	3,683,430
			Total del Pasivo y Hacienda Pública / Patrimonio	5,093,903	7,130,165

Bajo protesta de decir verdad declaramos que los Estados Financieros y sus Notas son razonablemente correctos y responsabilidad del emisor.

CONCEPTO	31 de diciembre 2018	31 de diciembre 2017	CONCEPTO	31 de diciembre 2018	31 de diciembre 2017
ACTIVO			PASIVO		
Activo Circulante			Pasivo Circulante		
Efectivo y Equivalentes	2,790,436	5,609,558	Cuentas por Pagar a Corto Plazo	1,141,433	3,446,735
Efectivo	5,417	7,412	Servicios Personales por Pagar a Corto Plazo	845,105	2,365,633
Bancos/Tesorería	2,785,019	5,602,146	Proveedores por Pagar a Corto Plazo	(145,878)	261,112
Bancos/Dependencias y Otros	-	-	Contratistas por Obras Públicas por Pagar a Corto Plazo	-	-
Inversiones Temporales (Hasta 3 meses)	-	-	Participaciones y Aportaciones por Pagar a Corto Plazo	-	-
Fondos con Afectación Específica	-	-	Transferencias Otorgadas por Pagar a Corto Plazo	-	-
Depósitos de Fondos de Terceros en Garantía y/o Admón.	-	-	Int., Comisiones y Otros Gastos de la Deuda Púb. por Pagar a Corto Plazo	-	-
Otros Efectivos y Equivalentes	-	-	Retenciones y Contribuciones por Pagar a Corto Plazo	434,897	819,990
	-	-	Devoluciones de la Ley de Ingresos por Pagar a Corto Plazo	-	-
Derechos a Recibir Efectivo o Equivalentes	-	10,000	Otras Cuentas por Pagar a Corto Plazo	7,309	-
Inversiones Financieras de Corto Plazo	-	-			
Cuentas por Cobrar a Corto Plazo	-	-	Documentos por Pagar a Corto Plazo	-	-
Deudores Diversos por Cobrar a Corto Plazo	-	10,000	Documentos Comerciales por Pagar a Corto Plazo	-	-
Ingresos por Recuperar a Corto Plazo	-	-	Documentos con Contratistas por Obras Púb. por Pagar a Corto Plazo	-	-
Deudores por Anticipos de la Tesorería a Corto Plazo	-	-	Otros Documentos por Pagar a Corto Plazo	-	-
Préstamos Otorgados a Corto Plazo	-	-			
Otros Derechos a Recibir Efectivo o Equiv. a Corto Plazo	-	-	Porción a Corto Plazo de la Deuda Pública a Largo Plazo	-	-
	-	-	Porción a Corto Plazo de la Deuda Pública	-	-
Derechos a Recibir Bienes o Servicios	-	-	Porción a Corto Plazo de Arrendamiento Financiero	-	-
Ant. a Proveedores por Adq. de Bienes y Prest. de Serv. a Corto Plazo	-	-			
Ant. a Proveedores por Adq. de Bienes Imm. y Muebles a Corto Plazo	-	-	Títulos y Valores a Corto Plazo	-	-
Ant. a Proveedores por Adq. de Bienes Intangibles a Corto Plazo	-	-			
Anticipo a Contratistas por Obras Públicas a Corto Plazo	-	-	Pasivos Diferidos a Corto Plazo	-	-
Otros Derechos a Recibir Bienes o Servicios a Corto Plazo	-	-	Ingresos Cobrados por Adelantado a Corto Plazo	-	-
	-	-	Intereses Cobrados por Adelantado a Corto Plazo	-	-
Inventarios	-	-	Otros Pasivos Diferidos a Corto Plazo	-	-
Inventario de Mercancías para Venta	-	-			
Inventario de Mercancías Terminadas	-	-	Fondos y Bienes de Terceros en Garantía y/o Admón. a C. P.	-	-
Inventario de Mercancías en Proceso de Elaboración	-	-	Fondos en Garantía a Corto Plazo	-	-
Inventario de Materias Primas, Mat. y Suministros para Producción	-	-	Fondos en Administración a Corto Plazo	-	-
Bienes en Tránsito	-	-	Fondos Contingentes a Corto Plazo	-	-
	-	-	Fondos de Fideicomisos, Mandatos y Contratos Análogos a Corto Plazo	-	-
Almacenes	-	-	Otros Fondos de Terceros en Garantía y/o Administración a Corto Plazo	-	-
	-	-	Valores y Bienes en Garantía a Corto Plazo	-	-
Estimación por Pérdida o Deterioro de Activos Circulantes	-	-			
Est. para Ctas. Incobrables por Derechos a Recibir Efectivo o Equiv.	-	-	Provisiones a Corto Plazo	-	-
Estimación por Deterioro de Inventarios	-	-	Provisión para Demandas y Juicios a Corto Plazo	-	-
	-	-	Provisión para Contingencias a Corto Plazo	-	-
Otros Activos Circulantes	-	-	Otras Provisiones a Corto Plazo	-	-
Valores en Garantía	-	-			
Bienes en Garantía (excluye depósitos de fondos)	-	-	Otros Pasivos a Corto Plazo	-	-
Bienes Deriv. de Embargos, Decom., Aseguramientos y Dación en Pago	-	-	Ingresos por Clasificar	-	-
Adquisición con Fondos de Terceros	-	-	Recaudación por Participar	-	-
	-	-	Otros Pasivos Circulantes	-	-
Total de Activos Circulantes	2,790,436	5,619,558	Total de Pasivos Circulantes	1,141,433	3,446,735

CONCEPTO	31 de diciembre 2018	31 de diciembre 2017	CONCEPTO	31 de diciembre 2018	31 de diciembre 2017
Activo No Circulante			Pasivo No Circulante		
Inversiones Financieras a Largo Plazo	-	-	Cuentas por Pagar a Largo Plazo	-	-
Derechos a Recibir Efectivo o Equivalentes a Largo Plazo	-	-	Documentos por Pagar a Largo Plazo	-	-
Bienes Inmuebles, Infraestructura y Const. en Proceso	-	-	Deuda Pública a Largo Plazo	-	-
Bienes Muebles	2,202,895	1,410,035	Pasivos Diferidos a Largo Plazo	-	-
Activos Intangibles	100,572	100,572	Fdos. y Bienes de Terceros en Garantía y/o en Admón. a L.P.	-	-
Depreciación, Deterioro y Amortización Acumulada de Bienes	-	-	Provisiones a Largo Plazo	-	-
Activos Diferidos	-	-	Total de Pasivos No Circulantes	-	-
Estimación por Pérdida o Deterioro de Activos no Circulantes	-	-	Total del Pasivo	1,141,433	3,446,735
Otros Activos no Circulantes	-	-			
Total de Activos No Circulantes	2,303,467	1,510,607	HACIENDA PÚBLICA / PATRIMONIO		
Total del Activo	5,093,903	7,130,165	<i>Hacienda Pública / Patrimonio Contribuido</i>	140,000	140,000
			Aportaciones	-	-
			Donaciones de Capital	-	-
			Actualización de la Hacienda Pública / Patrimonio	140,000	140,000
			<i>Hacienda Pública / Patrimonio Generado</i>	3,812,470	3,543,430
			Resultados del Ejercicio (Ahorro / Desahorro)	303,631	2,877,450
			Resultados de Ejercicios Anteriores	3,508,839	665,980
			Revalúos	-	-
			Reservas	-	-
			Rectificaciones de Resultados de Ejercicios Anteriores	-	-
			<i>Exceso o Insuficiencia en la Actualización de la Hacienda Pública / Patrimonio</i>	-	-
			Resultado por Posición Monetaria	-	-
			Resultado por Tenencia de Activos no Monetarios	-	-
			Total Hacienda Pública / Patrimonio	3,952,470	3,683,430
			Total del Pasivo y Hacienda Pública / Patrimonio	5,093,903	7,130,165

Bajo protesta de decir verdad declaramos que los Estados Financieros y sus Notas son razonablemente correctos y responsabilidad del emisor.

Concepto	Origen	Aplicación	Concepto	Origen	Aplicación
ACTIVO		792,860	PASIVO		2,305,302
Activo Circulante	2,829,122	-	Pasivo Circulante	-	2,305,302
Efectivo y Equivalentes	2,819,122	-	Cuentas por Pagar a Corto Plazo	-	2,305,302
Derechos a Recibir Efectivo o Equivalentes	10,000	-	Documentos por Pagar a Corto Plazo	-	-
Derechos a Recibir Bienes o Servicios	-	-	Porción a Corto Plazo de la Deuda Pública a Largo Plazo	-	-
Inventarios	-	-	Títulos y Valores a Corto Plazo	-	-
Almacenes	-	-	Pasivos Diferidos a Corto Plazo	-	-
Estimación por Pérdida o Deterioro de Activos Circulantes	-	-	Fdos. y Bienes de Terceros en Garantía y/o Admón. a C. P.	-	-
Otros Activos Circulantes	-	-	Provisiones a Corto Plazo	-	-
			Otros Pasivos a Corto Plazo	-	-
Activo No Circulante	-	792,860	Pasivo No Circulante	-	-
Inversiones Financieras a Largo Plazo	-	-	Cuentas por Pagar a Largo Plazo	-	-
Derechos a Recibir Efectivo o Equivalentes a Largo Plazo	-	-	Documentos por Pagar a Largo Plazo	-	-
Bienes Inmuebles, Infraestructura y Constr. en Proceso	-	-	Deuda Pública a Largo Plazo	-	-
Bienes Muebles	-	792,860	Pasivos Diferidos a Largo Plazo	-	-
Activos Intangibles	-	-	Fdos. y Bienes de Terceros en Garantía y/o Admón. a L. P.	-	-
Depreciación, Deterioro y Amort. Acumulada de Bienes	-	-	Provisiones a Largo Plazo	-	-
Activos Diferidos	-	-			
Est. por Pérdida o Deterioro de Activos no Circulantes	-	-	HACIENDA PÚBLICA / PATRIMONIO	2,842,859	2,573,819
Otros Activos no Circulantes	-	-	<i>Hacienda Pública / Patrimonio Contribuido</i>	-	-
			Aportaciones	-	-
			Donaciones de Capital	-	-
			Actualización de la Hacienda Pública / Patrimonio	-	-
			Hacienda Pública / Patrimonio Generado	2,842,859	2,573,819
			Resultados del Ejercicio (Ahorro / Desahorro)	-	2,573,819
			Resultados de Ejercicios Anteriores	2,842,859	-
			Revalúos	-	-
			Reservas	-	-
			Rectificaciones de Resultados de Ejercicios Anteriores	-	-
			Exceso o Insuficiencia en la Actualización de la Hacienda Pública / Patrimonio	-	-
			Resultado por Posición Monetaria	-	-
			Resultado por Tenencia de Activos no Monetarios	-	-

Bajo protesta de decir verdad declaramos que los Estados Financieros y sus Notas son razonablemente correctos y responsabilidad del emisor.



EL COLEGIO DE MORELOS
Estado Analítico del Activo
Del 1 de enero al 31 de diciembre de 2018
(Pesos)

Concepto	1 Saldo Inicial	2 Cargos del Periodo	3 Abonos del Periodo	4 Saldo Final 4=(1+2-3)	Variación del Periodo (4 - 1)
ACTIVO	7,130,165	48,657,912	50,694,174	5,093,903	(2,036,262)
<i>Activo Circulante</i>	<i>5,619,558</i>	<i>46,455,017</i>	<i>49,284,139</i>	<i>2,790,436</i>	<i>(2,829,122)</i>
Efectivo y Equivalentes	5,609,558	46,455,017	49,274,139	2,790,436	(2,819,122)
Derechos a Recibir Efectivo o Equivalentes	10,000	-	10,000	-	(10,000)
Derechos a Recibir Bienes o Servicios	-	-	-	-	-
Inventarios	-	-	-	-	-
Almacenes	-	-	-	-	-
Estimación por Pérdida o Deterioro de Activos Circulantes	-	-	-	-	-
Otros Activos Circulantes	-	-	-	-	-
Activo No Circulante	1,510,607	2,202,895	1,410,035	2,303,467	792,860
Inversiones Financieras a Largo Plazo	-	-	-	-	-
Derechos a Recibir Efectivo o Equivalentes a Largo Plazo	-	-	-	-	-
Bienes Inmuebles, Infraestructura y Constr. en Proceso	-	-	-	-	-
Bienes Muebles	1,410,035	2,202,895	1,410,035	2,202,895	792,860
Activos Intangibles	100,572	-	-	100,572	-
Depreciación, Deterioro y Amort. Acumulada de Bienes	-	-	-	-	-
Activos Diferidos	-	-	-	-	-
Est. por Pérdida o Deterioro de Activos no Circulantes	-	-	-	-	-
Otros Activos no Circulantes	-	-	-	-	-

Bajo protesta de decir verdad declaramos que los Estados Financieros y sus Notas son razonablemente correctos y responsabilidad del emisor.

Denominación de las Deudas	Moneda de Contratación	Institución o País Acreedor	Saldo Inicial del Periodo	Saldo Final del Periodo
DEUDA PÚBLICA				
Corto Plazo				
Deuda Interna	Pesos		-	-
Instituciones de Crédito			-	-
Títulos y Valores			-	-
Arrendamientos Financieros			-	-
Deuda Externa	Pesos		-	-
Organismos Financieros Internacionales			-	-
Deuda Bilateral			-	-
Títulos y Valores			-	-
Arrendamientos Financieros			-	-
<i>Subtotal a Corto Plazo</i>			-	-
Largo Plazo				
Deuda Interna	Pesos		-	-
Instituciones de Crédito			-	-
Títulos y Valores			-	-
Arrendamientos Financieros			-	-
Deuda Externa	Pesos		-	-
Organismos Financieros Internacionales			-	-
Deuda Bilateral			-	-
Títulos y Valores			-	-
Arrendamientos Financieros			-	-
<i>Subtotal a Largo Plazo</i>			-	-
Otros Pasivos			3,446,735	1,141,433
Total Deuda y Otros Pasivos			3,446,735	1,141,433

Bajo protesta de decir verdad declaramos que los Estados Financieros y sus Notas son razonablemente correctos y responsabilidad del emisor.

Denominación de la Deuda Pública y Otros Pasivos	Saldo al 31 de Diciembre de 2017	Disposiciones del Periodo	Amortizaciones del Periodo	Revaluaciones, Reclasificaciones y Otros Ajustes	Saldo Final del Periodo	Pago de Intereses del Periodo	Pago de Comisiones y demás costos asociados durante el Periodo
Deuda Pública	-	-	-	-	-	-	-
<i>Corto Plazo</i>	-	-	-	-	-	-	-
<i>Instituciones de Crédito</i>	-	-	-	-	-	-	-
<i>Títulos y Valores</i>	-	-	-	-	-	-	-
<i>Arrendamientos Financieros</i>	-	-	-	-	-	-	-
<i>Largo Plazo</i>	-	-	-	-	-	-	-
<i>Instituciones de Crédito</i>	-	-	-	-	-	-	-
<i>Títulos y Valores</i>	-	-	-	-	-	-	-
<i>Arrendamientos Financieros</i>	-	-	-	-	-	-	-
Otros Pasivos	3,446,735	-	-	-	1,141,433	-	-
Total de la Deuda Pública y Otros Pasivos	3,446,735	-	-	-	1,141,433	-	-
Deuda Contingente¹ (Informativo)							
Deuda Contingente 1	-	-	-	-	-	-	-
Deuda Contingente 2	-	-	-	-	-	-	-
Deuda Contingente xx	-	-	-	-	-	-	-
Valor de Instrumentos Bono Cupón Cero²							
Instrumento Bono Cupón Cero 1	-	-	-	-	-	-	-
Instrumento Bono Cupón Cero 2	-	-	-	-	-	-	-
Instrumento Bono Cupón Cero 3	-	-	-	-	-	-	-

1 Se refiere a cualquier Financiamiento sin fuente o garantía de pago definida, que sea asumida de manera solidaria o subsidiaria por las Entidades Federativas con sus Municipios, organismos descentralizados y empresas de participación estatal mayoritaria y fideicomisos, locales o municipales, y por los Municipios con sus respectivos organismos descentralizados y empresas de participación municipal mayoritaria.

2 Se refiere al valor del Bono Cupón Cero que respalda el pago de los créditos asociados al mismo (Activo).

Obligaciones a Corto Plazo	Monto Contratado	Plazo Pactado	Tasa de Interés	Comisiones y Costos Relacionados	Tasa Efectiva
Obligaciones a Corto Plazo (Informativo)					
Crédito 1	-	-	-	-	-
Crédito 2	-	-	-	-	-
Crédito xx	-	-	-	-	-

Bajo protesta de decir verdad declaramos que los Estados Financieros y sus Notas son razonablemente correctos y responsabilidad del emisor.

Denominación de las Obligaciones Diferentes de Financiamiento	Fecha del Contrato	Fecha de inicio de operación del proyecto	Fecha de vencimiento	Monto de la inversión pactado	Plazo pactado	Monto promedio mensual del pago de la contraprestación	Monto promedio mensual del pago correspondiente al pago de inversión	Monto pagado de la inversión al 31 de diciembre de 2018	Monto pagado de la inversión actualizado al 31 de diciembre de 2018	Saldo pendiente por pagar de la inversión al 31 de diciembre de 2018
Asociaciones Público Privadas (APP 's)				-				-	-	-
APP 1										
APP 2										
APP 3										
APP XX										
Otros Instrumentos										
Otro Instrumento 1										
Otro Instrumento 2										
Otro Instrumento 3										
Otro Instrumento xx										
Total de Obligaciones Diferentes de Financiamiento										

NO APLICA

Bajo protesta de decir verdad declaramos que los Estados Financieros y sus Notas son razonablemente correctos y responsabilidad del emisor.

Concepto	Hacienda Pública / Patrimonio Contribuido	Hacienda Pública / Patrimonio Generado de Ejercicios Anteriores	Hacienda Pública / Patrimonio Generado del Ejercicio	Exceso o Insuficiencia en la Actualización de la Hacienda Pública / Patrimonio	TOTAL
Hacienda Pública / Patrimonio Contribuido Neto de 2017	140,000	-	-	-	140,000
Aportaciones	-	-	-	-	-
Donaciones de Capital	-	-	-	-	-
Actualización de la Hacienda Pública / Patrimonio	140,000	-	-	-	140,000
Hacienda Pública / Patrimonio Generado Neto de 2017	-	665,980	2,877,450	-	3,543,430
Resultados del Ejercicio (Ahorro / Desahorro)	-	-	2,877,450	-	2,877,450
Resultados de Ejercicios Anteriores	-	665,980	-	-	665,980
Revalúos	-	-	-	-	-
Reservas	-	-	-	-	-
Rectificaciones de Resultados de Ejercicios Anteriores	-	-	-	-	-
Exceso o Insuficiencia en la Actualización de la Hacienda Pública / Patrimonio Neto de 2017	-	-	-	-	-
Resultado por Posición Monetaria	-	-	-	-	-
Resultado por Tenencia de Activos no Monetarios	-	-	-	-	-
Hacienda Pública / Patrimonio Neto Final de 2017	140,000	665,980	2,877,450	-	3,683,430
Cambios en la Hacienda Pública / Patrimonio Contribuido Neto de 2018	-	-	-	-	-
Aportaciones	-	-	-	-	-
Donaciones de Capital	-	-	-	-	-
Actualización de la Hacienda Pública / Patrimonio	-	-	-	-	-
Variaciones de la Hacienda Pública / Patrimonio Generado Neto de 2018	-	2,842,859	(2,573,819)	-	269,040
Resultados del Ejercicio (Ahorro / Desahorro)	-	-	303,631	-	303,631
Resultados de Ejercicios Anteriores	-	2,842,859	(2,877,450)	-	(34,591)
Revalúos	-	-	-	-	-
Reservas	-	-	-	-	-
Rectificaciones de Resultados de Ejercicios Anteriores	-	-	-	-	-
Cambios en el Exceso o Insuficiencia en la Actualización de la Hacienda Pública / Patrimonio Neto de 2018	-	-	-	-	-
Resultado por Posición Monetaria	-	-	-	-	-
Resultado por Tenencia de Activos no Monetarios	-	-	-	-	-
Hacienda Pública / Patrimonio Neto Final de 2018	140,000	3,508,839	303,631	-	3,952,470

Bajo protesta de decir verdad declaramos que los Estados Financieros y sus Notas son razonablemente correctos y responsabilidad del emisor.

Concepto	2018	2017	Concepto	2018	2017
Flujos de Efectivo de las Actividades de Operación			Flujos de Efectivo de las Actividades de Inversión		
<i>Origen</i>			<i>Origen</i>		
Impuestos	17,963,731	24,888,849	Bienes Inmuebles, Infraestructura y Construcciones en Proceso	-	-
Cuotas y Aportaciones de Seguridad Social	-	-	Bienes Muebles	-	-
Contribuciones de mejoras	-	-	Otros Orígenes de Inversión	-	-
Derechos	-	-	Aplicación	3,122,753	(1,332,239)
Productos de Tipo Corriente	6,811	3,174	Bienes Inmuebles, Infraestructura y Construcciones en Proceso	-	-
Aprovechamientos de Tipo Corriente	-	-	Bienes Muebles	-	-
Ingresos por Venta de Bienes y Servicios	3,187,881	4,714,675	Otras Aplicaciones de Inversión	3,122,753	(1,332,239)
Ingresos no Comprendidos en las Fracciones de la Ley de Ingresos Causados en Ejercicios Fiscales Anteriores	-	-	Flujos Netos de Efectivo por Act. de Inversión	(3,122,753)	1,332,239
Pendientes de Liquidación o Pago	-	-	Flujo de Efectivo de las Actividades de Financiamiento		
Participaciones y Aportaciones	-	-	<i>Origen</i>		
Transf., Asignaciones y Subsidios y Otras Ayudas	14,769,039	20,171,000	Endeudamiento Neto	-	-
Otros Orígenes de Operación	-	-	Interno	-	-
Aplicación	17,660,100	22,011,399	Externo	-	-
Servicios Personales	9,586,517	11,223,647	Otros Orígenes de Financiamiento	-	-
Materiales y Suministros	378,845	649,491	Aplicación		
Servicios Generales	7,694,738	10,138,261	Servicios de la Deuda	-	-
Transf. Internas y Asignaciones al Sector Público	-	-	Interno	-	-
Transferencias al resto del Sector Público	-	-	Externo	-	-
Subsidios y Subvenciones	-	-	Otras Aplicaciones de Financiamiento	-	-
Ayudas Sociales	-	-	Flujos Netos de Efectivo por Act. de Financiamiento	(2,819,122)	4,209,689
Pensiones y Jubilaciones	-	-	Incremento/Disminución Neta en el Efectivo y Equivalentes al Efectivo		
Transf. a Fideicomisos, Mandatos y Contratos Análogos	-	-	Efectivo y Equivalentes al Efectivo al Inicio del Ejercicio	5,609,558	1,399,869
Transferencias a la Seguridad Social	-	-	Flujos Netos de Efectivo por Act. de Operación	2,790,436	5,609,558
Donativos	-	-			
Transferencias al Exterior	-	-			
Participaciones	-	-			
Aportaciones	-	-			
Convenios	-	-			
Otras Aplicaciones de Operación	-	-			
Flujos Netos de Efectivo por Act. de Operación	303,631	2,877,450			

Bajo protesta de decir verdad declaramos que los Estados Financieros y sus Notas son razonablemente correctos y responsabilidad del emisor.



Informes de pasivos contingentes

2018

El Colegio de Morelos no genera pasivos contingentes



Notas a los Estados Financieros

2018

a) NOTAS DE DESGLOSE

I) NOTAS AL ESTADO DE SITUACIÓN FINANCIERA DEL 1 ENERO AL 31 DICIEMBRE 2018

EL COLEGIO DE MORELOS			
ACTIVO			5,093,903
ACTIVO CIRCULANTE		2,790,436	
Efectivo y Equivalentes		2,785,019	
Efectivo			
FONDO FIJO DE CAJA			
Bancos/Tesorería		2,785,019	
Derechos a Recibir Efectivo o Equivalentes		5,416	
Cuentas por Cobrar a Corto Plazo			
Deudores Diversos por Cobrar a Corto Plazo		5,416	
Ingresos por Recuperar a Corto Plazo			
ACTIVO NO CIRCULANTE		1,549,267	
Bienes Muebles		2,202,895	
Activos Intangibles		100,572	
Software		100,572	
PASIVO			-1,141,433
PASIVO CIRCULANTE		-1,141,433	
Cuentas por Pagar a Corto Plazo		-1,141,433	
Servicios Personales por Pagar a Corto Plazo		-1,141,433	
Proveedores por Pagar a Corto Plazo			
Retenciones y Contribuciones por Pagar a Corto Plazo			
HACIENDA PÚBLICA/ PATRIMONIO			-8,579,507
Actualización de la Hacienda Pública/Patrimonio		-140,000	
HACIENDA PÚBLICA /PATRIMONIO GENERADO		-3,812,469	
Resultados del Ejercicio (Ahorro/Desahorro)		-303,632	
RESULTADOS DE EJERCICIOS ANTERIORES		-3,508,838	
TOTAL DE PASIVO Y HACIENDA PUBLICA/PATRIMONIO			-5,093,903

II) NOTAS AL ESTADO DE ACTIVIDADES DEL 1 ENERO AL 31 DE DICIEMBRE 2018

EL COLEGIO DE MORELOS		
ESTADO DE ACTIVIDADES		
<u>INGRESOS Y OTROS BENEFICIOS</u>		-17,963,731
INGRESOS DE GESTIÓN	-3,194,692	
Productos de Tipo Corriente	-6,811	
Otros Productos que Generan Ingresos Corrientes	-6,811	
Ingresos por Venta de Bienes y Servicios	-3,187,881	
Ingresos por Venta de Bienes y Servicios de Organismos	-3,187,881	
Descentralizados		
PARTICIPACIONES, APORTACIONES, TRANSFERENCIAS, ASIGNACIONES, SUBSIDIOS Y OTRAS AYUDAS	-14,769,039	
Participaciones y Aportaciones	-250,000	
Convenios	-250,000	
CONVENIOS CDI	-250,000	
Transferencias, Asignaciones, Subsidios y Otras ayudas	-14,519,039	
	-14,519,039	
<u>GASTOS Y OTRAS PÉRDIDAS</u>		17,660,100
GASTOS DE FUNCIONAMIENTO	17,660,100	
Servicios Personales	9,586,517	
Materiales y Suministros	378,845	
Servicios Generales	7,694,738	
	RESULTADOS DEL EJERCICIO (AHORRO/DESAHORRO)	303,631

b) NOTAS DE MEMORIA

Se informa que al 31 de diciembre 2017 El colegio de Morelos no ha utilizado cuentas de orden contables en los registros por lo que se aclara que no hay movimientos de valores que no afecten o modifiquen la información financiera.

El colegio de Morelos informa de las cuentas de orden presupuestario.

Presupuestarias:

Cuentas de ingresos

Cuentas de egresos

8.1.4.1	Ley de Ingresos Devengada	- 6,531,313.00
8.1.5	Ley de Ingresos Recaudada	3,006.41
8.1.5.1	Ley de Ingresos Recaudada	3,006.41
8.2	PRESUPUESTO DE EGRESOS	-
8.2.2	Presupuesto de Egresos por Ejercer	9,753,611.00
8.2.2.1	Presupuesto de Egresos por Ejercer	9,753,611.00
8.2.4	Presupuesto de Egresos Comprometido	6,898,093.00
8.2.4.1	Presupuesto de Egresos Comprometido	6,898,033.00
8.2.5	Presupuesto de Egresos Devengado	2,833.22
8.2.5.1	Presupuesto de Egresos Devengado	2,833.22
8.2.6	Presupuesto de Egresos Ejercido	2,833.22
8.2.6.1	Presupuesto de Egresos Ejercido	2,833.22
8.2.7	Presupuesto de Egresos Pagado	2,833.22
8.2.7.1	Presupuesto de Egresos Pagado	2,833.22

c) NOTAS DE GESTIÓN ADMINISTRATIVA

1. Introducción

El Colegio de Morelos es una Institución autónoma y da cumplimiento de la Ley General de Contabilidad Gubernamental y demás lineamientos aplicables y emite sus estados financieros en los que refleja la gestión financiera.

De igual manera en materia de transparencia y rendición de cuentas proporciona la información solicitada por los diversos entes y usuarios, tanto fiscalizadores y sociedad en general.

2. Panorama Económico y Financiero

“El Colegio de Morelos” es una institución pública autónoma del Estado de Morelos, dotada de plena autonomía en su régimen interior, en todo lo concerniente a sus aspectos académico, económico, técnico, administrativo y de gobierno, con personalidad jurídica y patrimonio propio, con la facultad de gobernarse a sí mismo y realizar su objeto y fines, respetando la libertad de cátedra e investigación, de libre examen y discusión de las ideas; de determinar sus planes y programas, fijar las disposiciones relativas al ingreso, promoción y permanencia de su personal académico, con respeto a lo dispuesto en los artículos 3º, fracción VII y 123, apartado A, de la Constitución Política de los Estados Unidos Mexicanos, así como la de administrar su patrimonio.

3. Autorización e Historia

“El Colegio de Morelos” fue creado mediante ley orgánica el 26 de agosto de 2015, tiene su sede en la ciudad de Cuernavaca, Estado de Morelos, pudiendo establecer centros o unidades en diversas localidades de la Entidad y, conforme a su capacidad y disponibilidad presupuestal, previa aprobación de su Junta de Gobierno, tiene la facultad de recibir subsidios, inversiones y participaciones, derechos, rentas, productos, aprovechamientos, créditos, valores, empréstitos, donaciones, cuotas, recursos provenientes de fuentes alternas de financiamiento y demás medios que se determinen para regir sus relaciones con la Administración Pública de los ámbitos federal, estatal y municipal, así como con las instancias pertinentes en el ámbito internacional.

4. Organización y Objeto Social

El principal propósito de El Colegio de Morelos es constituir una comunidad educativa de excelencia académica que transmita a la sociedad una manera de vivir culta, eficiente, sustentable, solidaria, tolerante e incluyente a partir de la formación de profesionistas, investigadores y profesores que sean el enlace con dicha sociedad. Profesionistas con alto sentido ético y responsabilidad social que sean capaces de proponer soluciones a problemas actuales y futuros, generando docencia e investigación con pertinencia en la generación y aplicación del conocimiento humanístico y científico social, procurando el desarrollo social, convival y sustentable de Morelos, México y el mundo.

Constituir una institución de educación superior pública autónoma, consolidada nacional e internacionalmente en sus líneas de investigación sobre humanidades, ciencias sociales, educación y estudios de la complejidad con amplio reconocimiento social y académico sustentada en una gestión académica y administrativa eficiente, que auspicie la

formación de investigadores y profesionistas íntegros y competentes comprometidos con la sociedad y el cuidado del ambiente.

El Colegio de Morelos” tiene por objeto generar, preservar, transmitir y extender el conocimiento tanto el básico como el aplicado, en el ámbito de las ciencias sociales y las humanidades, poniéndolo al servicio del Estado, de la región circundante y del país, así como internacionalmente.

Objetivos estratégicos.

La investigación que contribuya al avance y mejor aprovechamiento de las ciencias sociales, los estudios de la complejidad y humanidades para beneficio de los profesionistas y la sociedad de Morelos, del país e inclusive con influencia internacional;

La enseñanza a nivel de licenciatura, especialidad, posgrado, maestría y doctorado; la actualización mediante cursos, diplomados y talleres con base en las materias de especialidad de “El Colegio de Morelos”, para la formación y actualización de profesionales altamente capacitados para la realización de actividades de investigación, la docencia y el servicio público, con estándares de calidad competitivos internacionalmente;

La proyección y evaluación de temas referentes a problemas que se consideren relevantes, cuyos productos puedan ser de utilidad en la formulación de las políticas públicas y coadyuven en la toma de decisiones para el desarrollo del estado de Morelos y del país en general;

La vinculación de la investigación científica en materia de ciencias sociales y humanidades con los sectores público, social y privado; para la amplia difusión en el ámbito académico y entre el público en general, de los resultados y las propuestas que de estos se deriven, a través de publicaciones especializadas y de todos los medios de comunicación a su alcance, que permitan contribuir desde la academia a elevar el nivel cultural, político y social de la Entidad, del país e internacionalmente, y

La generación de relaciones de intercambio académico, de investigación y difusión de la cultura, en las áreas de su competencia y en temas de interés mutuo, con otras instituciones de educación superior, centros de investigación y otras instituciones, en los ámbitos local, nacional e internacional.

5. Bases de Preparación de los Estados Financieros

El Colegio de Morelos:

- a) Observa la normatividad emitida por el CONAC y las disposiciones legales aplicables.
- b) Cumple con la normatividad aplicada para el reconocimiento, valuación y revelación de los diferentes rubros de la información financiera, así como las bases de medición utilizadas para la elaboración de los estados financieros; por ejemplo: costo histórico, valor de realización, valor razonable, valor de recuperación o cualquier otro método empleado y los criterios de aplicación de los mismos.
- c) Postulados básicos.
- d) Normatividad supletoria.
- e) Cumple con las etapas del devengado de acuerdo a la Ley de Contabilidad.

6. Políticas de Contabilidad Significativas

El Colegio de Morelos informa que cumple con las políticas contables emitidas por el CONAC:

**"Bajo protesta de decir verdad, declaramos que los Estados Financieros y sus notas,
son razonablemente correctos y son responsabilidad del emisor"**



Información Presupuestaria

CUENTA PÚBLICA
El Colegio de Morelos
4to Trimestre

2018

Concepto	Estimado / Aprobado	Devengado	Recaudado / Pagado
A. Ingresos Totales (A = A1 + A2 + A3)	17,963,739	17,963,739	17,963,739
A1. Ingresos de Libre Disposición	17,963,739	17,963,739	17,963,739
A2. Transferencias Federales Etiquetadas	-	-	-
A3. Financiamiento Neto	-	-	-
B. Egresos Presupuestarios (B = B1 + B2)	19,469,283	18,558,583	18,558,583
B1. Gasto No Etiquetado (sin incluir Amortización de la Deuda Pública)	19,432,170	17,657,991	17,657,991
B2. Gasto Etiquetado (sin incluir Amortización de la Deuda Pública)	37,113	900,592	900,592
C. Remanentes del Ejercicio Anterior (C = C1 + C2)	-	-	-
C1. Remanentes de Ingresos de Libre Disposición aplicados en el periodo	-	-	-
C2. Remanentes de Transferencias Federales Etiquetadas aplicados en el periodo	-	-	-
I. Balance Presupuestario (I = A - B + C)	(1,505,544)	(594,844)	(594,844)
II. Balance Presupuestario sin Financiamiento Neto (II = I - A3)	(1,505,544)	(594,844)	(594,844)
III. Balance Presupuestario sin Financiamiento Neto y sin Remanentes del Ejercicio Anterior (III = II - C)	(1,505,544)	(594,844)	(594,844)

Concepto	Aprobado	Devengado	Pagado
E. Intereses, Comisiones y Gastos de la Deuda (E = E1 + E2)	-	-	-
E1. Intereses, Comisiones y Gastos de la Deuda con Gasto No Etiquetado	-	-	-
E2. Intereses, Comisiones y Gastos de la Deuda con Gasto Etiquetado	-	-	-
IV. Balance Primario (IV = III + E)	(1,505,544)	(594,844)	(594,844)

Concepto	Estimado / Aprobado	Devengado	Recaudado / Pagado
F. Financiamiento (F = F1 + F2)	-	-	-
F1. Financiamiento con Fuente de Pago de Ingresos de Libre Disposición	-	-	-
F2. Financiamiento con Fuente de Pago de Transferencias Federales Etiquetadas	-	-	-
G. Amortización de la Deuda (G = G1 + G2)	-	-	-
G1. Amortización de la Deuda Pública con Gasto No Etiquetado	-	-	-
G2. Amortización de la Deuda Pública con Gasto Etiquetado	-	-	-
A3. Financiamiento Neto (A3 = F - G)	-	-	-

Concepto	Estimado / Aprobado	Devengado	Recaudado / Pagado
A1. Ingresos de Libre Disposición	17,963,739	17,963,739	17,963,739
A3.1 Financiamiento Neto con Fuente de Pago de Ingresos de Libre Disposición (A3.1 = F1 - G1)	-	-	-
F1. Financiamiento con Fuente de Pago de Ingresos de Libre Disposición	-	-	-
G1. Amortización de la Deuda Pública con Gasto No Etiquetado	-	-	-
B1. Gasto No Etiquetado (sin incluir Amortización de la Deuda Pública)	19,432,170	17,657,991	17,657,991
C1. Remanentes de Ingresos de Libre Disposición aplicados en el periodo	-	-	-
V. Balance Presupuestario de Recursos Disponibles (V = A1 + A3.1 - B1 + C1)	(1,468,431)	305,748	305,748
VI. Balance Presupuestario de Recursos Disponibles sin Financiamiento Neto (VI = V - A3.1)	(1,468,431)	305,748	305,748

Concepto	Estimado / Aprobado	Devengado	Recaudado / Pagado
A2. Transferencias Federales Etiquetadas	-	-	-
A3.2 Financiamiento Neto con Fuente de Pago de Transferencias Federales Etiquetadas (A3.2 = F2 - G2)	-	-	-
F2. Financiamiento con Fuente de Pago de Transferencias Federales Etiquetadas	-	-	-
G2. Amortización de la Deuda Pública con Gasto Etiquetado	-	-	-
B2. Gasto Etiquetado (sin incluir Amortización de la Deuda Pública)	37,113	900,592	900,592
C2. Remanentes de Transferencias Federales Etiquetadas aplicados en el periodo	-	-	-
VII. Balance Presupuestario de Recursos Etiquetados (VII = A2 + A3.2 - B2 + C2)	(37,113)	(900,592)	(900,592)
VIII. Balance Presupuestario de Recursos Etiquetados sin Financiamiento Neto (VIII = VII - A3.2)	(37,113)	(900,592)	(900,592)

Rubro de Ingresos	Ingreso					Diferencia
	Estimado	Ampliaciones y Reducciones	Modificado	Devengado	Recaudado	
	(1)	(2)	(3= 1 + 2)	(4)	(5)	
	(1)	(2)	(3= 1 + 2)	(4)	(5)	(6 = 5 - 1)
Impuestos	-	-	-	-	-	-
Cuotas y Aportaciones de Seguridad Social	-	-	-	-	-	-
Contribuciones de Mejoras	-	-	-	-	-	-
Derechos	-	-	-	-	-	-
Productos	-	-	-	-	-	-
Corriente	-	-	-	-	-	-
Capital	-	-	-	-	-	-
Aprovechamientos	-	-	-	-	-	-
Corriente	-	-	-	-	-	-
Capital	-	-	-	-	-	-
Ingresos por Ventas de Bienes y Servicios	3,187,881	-	3,187,881	3,187,881	3,187,881	-
Participaciones y Aportaciones	14,775,858	-	14,775,858	14,775,858	14,775,858	-
Transferencias, Asignaciones, Subsidios y Otras Ayudas	-	-	-	-	-	-
Ingresos Derivados de Financiamientos	-	-	-	-	-	-
Total	17,963,739	-	17,963,739	17,963,739	17,963,739	-
				Ingresos excedentes ¹		

Estado Analítico de Ingresos Por Fuente de Financiamiento	Ingreso					Diferencia
	Estimado	Ampliaciones y Reducciones	Modificado	Devengado	Recaudado	
	(1)	(2)	(3= 1 + 2)	(4)	(5)	
	(1)	(2)	(3= 1 + 2)	(4)	(5)	(6 = 5 - 1)
Ingresos del Gobierno	14,775,858	-	14,775,858	14,775,858	14,775,858	-
Impuestos	-	-	-	-	-	-
Contribuciones de Mejoras	-	-	-	-	-	-
Derechos	-	-	-	-	-	-
Productos	-	-	-	-	-	-
Corriente	-	-	-	-	-	-
Capital	-	-	-	-	-	-
Aprovechamientos	-	-	-	-	-	-
Corriente	-	-	-	-	-	-
Capital	-	-	-	-	-	-
Participaciones y Aportaciones	14,775,858	-	14,775,858	14,775,858	14,775,858	-
Transferencias, Asignaciones, Subsidios y Otras Ayudas	-	-	-	-	-	-
Ingresos de Organismos y Empresas	3,187,881	-	3,187,881	3,187,881	3,187,881	-
Cuotas y Aportaciones de Seguridad Social	-	-	-	-	-	-
Ingresos por Ventas de Bienes y Servicios	3,187,881	-	3,187,881	3,187,881	3,187,881	-
Transferencias, Asignaciones, Subsidios y Otras Ayudas	-	-	-	-	-	-
Ingresos derivados de financiamiento	-	-	-	-	-	-
Ingresos Derivados de Financiamientos	-	-	-	-	-	-
Total	17,963,739	-	17,963,739	17,963,739	17,963,739	-
				Ingresos excedentes ¹		

¹ Los ingresos excedentes se presentan para efectos de cumplimiento de la Ley General de Contabilidad Gubernamental y el importe reflejado debe ser siempre mayor a cero.

Concepto	Ingreso					Diferencia
	Estimado	Ampliaciones/ (Reducciones)	Modificado	Devengado	Recaudado	
Ingresos de Libre Disposición						
<i>Impuestos</i>	-	-	-	-	-	-
<i>Cuotas y Aportaciones de Seguridad Social</i>	-	-	-	-	-	-
<i>Contribuciones de Mejoras</i>	-	-	-	-	-	-
<i>Derechos</i>	-	-	-	-	-	-
<i>Productos</i>	-	-	-	-	-	-
<i>Aprovechamientos</i>	-	-	-	-	-	-
<i>Ingresos por Ventas de Bienes y Servicios</i>	3,187,881	-	3,187,881	3,187,881	3,187,881	-
<i>Participaciones</i>	-	-	-	-	-	-
Fondo General de Participaciones	-	-	-	-	-	-
Fondo de Fomento Municipal	-	-	-	-	-	-
Fondo de Fiscalización y Recaudación	-	-	-	-	-	-
Fondo de Compensación	-	-	-	-	-	-
Fondo de Extracción de Hidrocarburos	-	-	-	-	-	-
Impuesto Especial Sobre Producción y Servicios	-	-	-	-	-	-
0.136% de la Recaudación Federal Participable	-	-	-	-	-	-
3.17% Sobre Extracción de Petróleo	-	-	-	-	-	-
Gasolinas y Diésel	-	-	-	-	-	-
Fondo del Impuesto Sobre la Renta	-	-	-	-	-	-
Fondo de Estabilización de los Ingresos de las Ent. Fed.	-	-	-	-	-	-
<i>Incentivos Derivados de la Colaboración Fiscal</i>	-	-	-	-	-	-
Tenencia o Uso de Vehículos	-	-	-	-	-	-
Fondo de Compensación ISAN	-	-	-	-	-	-
Impuesto Sobre Automóviles Nuevos	-	-	-	-	-	-
Fondo de Compensación de Repecos-Intermedios	-	-	-	-	-	-
Otros Incentivos Económicos	-	-	-	-	-	-
<i>Transferencias</i>	-	-	-	-	-	-
<i>Convenios</i>	14,775,858	-	14,775,858	14,775,858	14,775,858	-
Otros Convenios y Subsidios	14,775,858	-	14,775,858	14,775,858	14,775,858	-
<i>Otros Ingresos de Libre Disposición</i>	-	-	-	-	-	-
Participaciones en Ingresos Locales	-	-	-	-	-	-
Otros Ingresos de Libre Disposición	-	-	-	-	-	-
Total de Ingresos de Libre Disposición	17,963,739	-	17,963,739	17,963,739	17,963,739	-
Ingresos Excedentes de Ingresos de Libre Disposición						
Transferencias Federales Etiquetadas						
<i>Aportaciones</i>	-	-	-	-	-	-
Fondo de Aport. para la Nómina Educativa y Gto. Op.	-	-	-	-	-	-
Fondo de Aportaciones para los Servicios de Salud	-	-	-	-	-	-
Fondo de Aportaciones para la Infraestructura Social	-	-	-	-	-	-
Fondo de Aport. para el Fortalecimiento de los Municipios y de las Demarcaciones Territoriales del D.F.	-	-	-	-	-	-
Fondo de Aportaciones Múltiples	-	-	-	-	-	-
Fondo de Aport. para la Educación Tec. y de Adultos	-	-	-	-	-	-
Fondo de Aportaciones para la Seguridad Pública de los Estados y el Distrito Federal	-	-	-	-	-	-
Fondo de Aportaciones para el Fortalecimiento de las Entidades Federativas	-	-	-	-	-	-
<i>Convenios</i>	-	-	-	-	-	-
Convenios de Protección Social en Salud	-	-	-	-	-	-
Convenios de Descentralización	-	-	-	-	-	-
Convenios de Reasignación	-	-	-	-	-	-
Otros Convenios y Subsidios	-	-	-	-	-	-
<i>Fondos Distintos de Aportaciones</i>	-	-	-	-	-	-
Fondo para Entidades Federativas y Municipios Productores de Hidrocarburos	-	-	-	-	-	-
Fondo Minero	-	-	-	-	-	-
<i>Transferencias, Subsidios y Subvenciones, y Pensiones y Jubilaciones</i>	-	-	-	-	-	-
<i>Otras Transferencias Federales Etiquetadas</i>	-	-	-	-	-	-
Total de Transferencias Federales Etiquetadas	-	-	-	-	-	-
Ingresos Derivados de Financiamientos						
<i>Ingresos Derivados de Financiamientos</i>	-	-	-	-	-	-
Total de Ingresos	17,963,739	-	17,963,739	17,963,739	17,963,739	-
Datos Informativos						
1. Ingresos Derivados de Financiamientos con Fuente de Pago de Ingresos de Libre Disposición	-	-	-	-	-	-
2. Ingresos Derivados de Financiamientos con Fuente de Pago de Transferencias Federales Etiquetadas	-	-	-	-	-	-
3. Ingresos Derivados de Financiamientos	-	-	-	-	-	-

Concepto	Egresos					Subejercicio
	Aprobado	Ampliaciones/ (Reducciones)	Modificado	Devengado	Pagado	
	1	2	3 = (1 + 2)	4	5	
Servicios Personales	9,261,889	433,461	9,695,350	9,572,077	9,572,077	123,273
Remuneraciones al Personal de Carácter Permanente	6,360,907	153,537	6,514,444	6,514,444	6,514,444	-
Remuneraciones al Personal de Carácter Transitorio	49,498	(7,956)	41,542	41,543	41,543	(1)
Remuneraciones Adicionales y Especiales	830,069	401,077	1,231,146	1,193,058	1,193,058	38,088
Seguridad Social	1,102,357	(79,394)	1,022,963	937,852	937,852	85,111
Otras Prestaciones Sociales y Económicas	919,058	(33,803)	885,255	885,180	885,180	75
Previsiones	-	-	-	-	-	-
Pago de Estímulos a Servidores Públicos	-	-	-	-	-	-
Materiales y Suministros	728,826	(63,920)	664,906	378,845	378,845	286,061
Materiales de Admón. Emisión de Doctos. y Artículos Oficiales	396,000	(38,479)	357,521	247,478	247,478	110,043
Alimentos y Utensilios	106,594	(32,831)	73,763	51,233	51,233	22,530
Materias Primas y Materiales de Producción y Comercialización	-	-	-	-	-	-
Materiales y Artículos de Construcción y de Reparación	117,150	(6,804)	110,346	12,823	12,823	97,523
Productos Químicos, Farmacéuticos y de Laboratorio	700	496	1,196	489	489	707
Combustibles, Lubricantes y Aditivos	23,000	-	23,000	10,193	10,193	12,807
Vestuario, Blancos, Prendas de Protección y Artículos Deportivos	25,550	18,698	44,248	42,300	42,300	1,948
Materiales y Suministros Para Seguridad	-	-	-	-	-	-
Herramientas, Refacciones y Accesorios Menores	59,832	(5,000)	54,832	14,329	14,329	40,503
Servicios Generales	9,441,455	(861,177)	8,580,278	7,707,069	7,707,069	873,209
Servicios Básicos	168,900	(1,018)	167,882	99,039	99,039	68,843
Servicios de Arrendamiento	96,000	(1,000)	95,000	70,514	70,514	24,486
Servicios Profesionales, Científicos, Técnicos y Otros Servicios	7,074,649	(842,499)	6,232,150	5,738,567	5,738,567	493,583
Servicios Financieros, Bancarios y Comerciales	132,000	4,710	136,710	81,339	81,339	55,371
Servicios de Instalación, Reparación, Mantto. y Conservación	715,327	(80)	715,247	664,867	664,867	50,380
Servicios de Comunicación Social y Publicidad	52,912	(823)	52,089	46,612	46,612	5,477
Servicios de Traslado y Viáticos	420,367	(8,840)	411,527	330,675	330,675	80,852
Servicios Oficiales	175,800	-	175,800	118,075	118,075	57,725
Otros Servicios Generales	605,500	(11,627)	593,873	557,381	557,381	36,492
Transferencias, Asignaciones, Subsidios y Otras Ayudas	-	-	-	-	-	-
Transferencias Internas y Asignaciones al Sector Público	-	-	-	-	-	-
Transferencias al Resto del Sector Público	-	-	-	-	-	-
Subsidios y Subvenciones	-	-	-	-	-	-
Ayudas Sociales	-	-	-	-	-	-
Pensiones y Jubilaciones	-	-	-	-	-	-
Transferencias a Fideicomisos, Mandatos y Otros Análogos	-	-	-	-	-	-
Transferencias a la Seguridad Social	-	-	-	-	-	-
Donativos	-	-	-	-	-	-
Transferencias al Exterior	-	-	-	-	-	-
Bienes Muebles, Inmuebles e Intangibles	37,113	886,993	924,106	900,592	900,592	23,514
Mobiliario y Equipo de Administración	6,499	907,993	914,492	900,592	900,592	13,900
Mobiliario y Equipo Educativo y Recreativo	26,125	(21,000)	5,125	-	-	5,125
Equipo e Instrumental Médico y de Laboratorio	-	-	-	-	-	-
Vehículos y Equipo de Transporte	-	-	-	-	-	-
Equipo de Defensa y Seguridad	-	-	-	-	-	-
Maquinaria, Otros Equipos y Herramientas	4,489	-	4,489	-	-	4,489
Activos Biológicos	-	-	-	-	-	-
Bienes Inmuebles	-	-	-	-	-	-
Activos Intangibles	-	-	-	-	-	-
Inversión Pública	-	-	-	-	-	-
Obra Pública en Bienes de Dominio Público	-	-	-	-	-	-
Obra Pública en Bienes Propios	-	-	-	-	-	-
Proyectos Productivos y Acciones de Fomento	-	-	-	-	-	-
Inversiones Financieras y Otras Provisiones	-	-	-	-	-	-
Inversiones Para el Fomento de Actividades Productivas	-	-	-	-	-	-
Acciones y Participaciones de Capital	-	-	-	-	-	-
Compra de Títulos y Valores	-	-	-	-	-	-
Concesión de Préstamos	-	-	-	-	-	-
Inversiones en Fideicomisos, Mandatos y Otros Análogos	-	-	-	-	-	-
Otras Inversiones Financieras	-	-	-	-	-	-
Provisiones para Contingencias y Otras Erogaciones Especiales	-	-	-	-	-	-
Participaciones y Aportaciones	-	-	-	-	-	-
Participaciones	-	-	-	-	-	-
Aportaciones	-	-	-	-	-	-
Convenios	-	-	-	-	-	-
Deuda Pública	-	-	-	-	-	-
Amortización de la Deuda Pública	-	-	-	-	-	-
Intereses de la Deuda Pública	-	-	-	-	-	-
Comisiones de la Deuda Pública	-	-	-	-	-	-
Gastos de la Deuda Pública	-	-	-	-	-	-
Costo por Coberturas	-	-	-	-	-	-
Apoyos Financieros	-	-	-	-	-	-
Adeudos de Ejercicios Fiscales Anteriores (Adefas)	-	-	-	-	-	-
Total del Gasto	19,469,283	395,357	19,864,640	18,558,583	18,558,583	1,306,057

Concepto	Egresos					Subejercicio
	Aprobado	Ampliaciones / (Reducciones)	Modificado	Devengado	Pagado	
Gasto No Etiquetado	19,432,170	(491,636)	18,940,534	17,657,991	17,657,991	1,282,543
Servicios Personales	9,261,889	433,461	9,695,350	9,572,077	9,572,077	123,273
Remuneraciones al Personal de Carácter Permanente	6,360,907	153,537	6,514,444	6,514,444	6,514,444	-
Remuneraciones al Personal de Carácter Transitorio	49,498	(7,956)	41,542	41,543	41,543	(1)
Remuneraciones Adicionales y Especiales	830,069	401,077	1,231,146	1,193,058	1,193,058	38,088
Seguridad Social	1,102,357	(79,394)	1,022,963	937,852	937,852	85,111
Otras Prestaciones Sociales y Económicas	919,058	(33,803)	885,255	885,180	885,180	75
Previsiones	-	-	-	-	-	-
Pago de Estimulos a Servidores Públicos	-	-	-	-	-	-
Materiales y Suministros	728,826	(63,920)	664,906	378,845	378,845	286,061
Materiales de Admón., Emisión de Doctos. y Art. Oficiales	396,000	(38,479)	357,521	247,478	247,478	110,043
Alimentos y Utensilios	106,594	(32,831)	73,763	51,233	51,233	22,530
Materias Primas y Materiales de Prod. y Comercialización	-	-	-	-	-	-
Materiales y Artículos de Construcción y de Reparación	117,150	(6,804)	110,346	12,823	12,823	97,523
Productos Químicos, Farmacéuticos y de Laboratorio	700	496	1,196	489	489	707
Combustibles, Lubricantes y Aditivos	23,000	-	23,000	10,193	10,193	12,807
Vestuario, Blancos, Prendas de Protección y Art. Deportivos	25,550	18,698	44,248	42,300	42,300	1,948
Materiales y Suministros Para Seguridad	-	-	-	-	-	-
Herramientas, Refacciones y Accesorios Menores	59,832	(5,000)	54,832	14,329	14,329	40,503
Servicios Generales	9,441,455	(861,177)	8,580,278	7,707,069	7,707,069	873,209
Servicios Básicos	168,900	(1,018)	167,882	99,039	99,039	68,843
Servicios de Arrendamiento	96,000	(1,000)	95,000	70,514	70,514	24,486
Servicios Profesionales, Científicos, Técnicos y Otros Serv.	7,074,649	(842,499)	6,232,150	5,738,567	5,738,567	493,583
Servicios Financieros, Bancarios y Comerciales	132,000	4,710	136,710	81,339	81,339	55,371
Servicios de Instalación, Reparación, Mantto. y Conservación	715,327	(80)	715,247	664,867	664,867	50,380
Servicios de Comunicación Social y Publicidad	52,912	(823)	52,089	46,612	46,612	5,477
Servicios de Traslado y Viáticos	420,367	(8,840)	411,527	330,675	330,675	80,852
Servicios Oficiales	175,800	-	175,800	118,075	118,075	57,725
Otros Servicios Generales	605,500	(11,627)	593,873	557,381	557,381	36,492
Transferencias, Asignaciones, Subsidios y Otras Ayudas	-	-	-	-	-	-
Transferencias Internas y Asignaciones al Sector Público	-	-	-	-	-	-
Transferencias al Resto del Sector Público	-	-	-	-	-	-
Subsidios y Subvenciones	-	-	-	-	-	-
Ayudas Sociales	-	-	-	-	-	-
Pensiones y Jubilaciones	-	-	-	-	-	-
Transferencias a Fideicomisos, Mandatos y Otros Análogos	-	-	-	-	-	-
Transferencias a la Seguridad Social	-	-	-	-	-	-
Donativos	-	-	-	-	-	-
Transferencias al Exterior	-	-	-	-	-	-
Bienes Muebles, Inmuebles e Intangibles	-	-	-	-	-	-
Mobiliario y Equipo de Administración	-	-	-	-	-	-
Mobiliario y Equipo Educativo y Recreativo	-	-	-	-	-	-
Equipo e Instrumental Médico y de Laboratorio	-	-	-	-	-	-
Vehículos y Equipo de Transporte	-	-	-	-	-	-
Equipo de Defensa y Seguridad	-	-	-	-	-	-
Maquinaria, Otros Equipos y Herramientas	-	-	-	-	-	-
Activos Biológicos	-	-	-	-	-	-
Bienes Inmuebles	-	-	-	-	-	-
Activos Intangibles	-	-	-	-	-	-
Inversión Pública	-	-	-	-	-	-
Obra Pública en Bienes de Dominio Público	-	-	-	-	-	-
Obra Pública en Bienes Propios	-	-	-	-	-	-
Proyectos Productivos y Acciones de Fomento	-	-	-	-	-	-
Inversiones Financieras y Otras Provisiones	-	-	-	-	-	-
Inversiones Para el Fomento de Actividades Productivas	-	-	-	-	-	-
Acciones y Participaciones de Capital	-	-	-	-	-	-
Compra de Títulos y Valores	-	-	-	-	-	-
Concesión de Préstamos	-	-	-	-	-	-
Inversiones en Fideicomisos, Mandatos y Otros Análogos	-	-	-	-	-	-
Fideicomiso de Desastres Naturales (Informativo)	-	-	-	-	-	-
Otras Inversiones Financieras	-	-	-	-	-	-
Provisiones para Contingencias y Otras Erogaciones Especiales	-	-	-	-	-	-
Participaciones y Aportaciones	-	-	-	-	-	-
Participaciones	-	-	-	-	-	-
Aportaciones	-	-	-	-	-	-
Convenios	-	-	-	-	-	-
Deuda Pública	-	-	-	-	-	-
Amortización de la Deuda Pública	-	-	-	-	-	-
Intereses de la Deuda Pública	-	-	-	-	-	-
Comisiones de la Deuda Pública	-	-	-	-	-	-
Gastos de la Deuda Pública	-	-	-	-	-	-
Costo por Coberturas	-	-	-	-	-	-
Apoyos Financieros	-	-	-	-	-	-
Adeudos de Ejercicios Fiscales Anteriores (Adefas)	-	-	-	-	-	-

Concepto	Egresos					Subejercicio
	Aprobado	Ampliaciones / (Reducciones)	Modificado	Devengado	Pagado	
Gasto Etiquetado	37,113	886,993	924,106	900,592	900,592	23,514
Servicios Personales	-	-	-	-	-	-
Remuneraciones al Personal de Carácter Permanente	-	-	-	-	-	-
Remuneraciones al Personal de Carácter Transitorio	-	-	-	-	-	-
Remuneraciones Adicionales y Especiales	-	-	-	-	-	-
Seguridad Social	-	-	-	-	-	-
Otras Prestaciones Sociales y Económicas	-	-	-	-	-	-
Previsiones	-	-	-	-	-	-
Pago de Estimulos a Servidores Públicos	-	-	-	-	-	-
Materiales y Suministros	-	-	-	-	-	-
Materiales de Admón., Emisión de Doctos. y Art. Oficiales	-	-	-	-	-	-
Alimentos y Utensilios	-	-	-	-	-	-
Materias Primas y Materiales de Prod. y Comercialización	-	-	-	-	-	-
Materiales y Artículos de Construcción y de Reparación	-	-	-	-	-	-
Productos Químicos, Farmacéuticos y de Laboratorio	-	-	-	-	-	-
Combustibles, Lubrificantes y Aditivos	-	-	-	-	-	-
Vestuario, Blancos, Prendas de Protección y Art. Deportivos	-	-	-	-	-	-
Materiales y Suministros Para Seguridad	-	-	-	-	-	-
Herramientas, Refacciones y Accesorios Menores	-	-	-	-	-	-
Servicios Generales	-	-	-	-	-	-
Servicios Básicos	-	-	-	-	-	-
Servicios de Arrendamiento	-	-	-	-	-	-
Servicios Profesionales, Científicos, Técnicos y Otros Serv.	-	-	-	-	-	-
Servicios Financieros, Bancarios y Comerciales	-	-	-	-	-	-
Servicios de Instalación, Reparación, Mantto. y Conservación	-	-	-	-	-	-
Servicios de Comunicación Social y Publicidad	-	-	-	-	-	-
Servicios de Traslado y Viáticos	-	-	-	-	-	-
Servicios Oficiales	-	-	-	-	-	-
Otros Servicios Generales	-	-	-	-	-	-
Transferencias, Asignaciones, Subsidios y Otras Ayudas	-	-	-	-	-	-
Transferencias Internas y Asignaciones al Sector Público	-	-	-	-	-	-
Transferencias al Resto del Sector Público	-	-	-	-	-	-
Subsidios y Subvenciones	-	-	-	-	-	-
Ayudas Sociales	-	-	-	-	-	-
Pensiones y Jubilaciones	-	-	-	-	-	-
Transferencias a Fideicomisos, Mandatos y Otros Análogos	-	-	-	-	-	-
Transferencias a la Seguridad Social	-	-	-	-	-	-
Donativos	-	-	-	-	-	-
Transferencias al Exterior	-	-	-	-	-	-
Bienes Muebles, Inmuebles e Intangibles	37,113	886,993	924,106	900,592	900,592	23,514
Mobiliario y Equipo de Administración	6,499	907,993	914,492	900,592	900,592	13,900
Mobiliario y Equipo Educativo y Recreativo	26,125	(21,000)	5,125	-	-	5,125
Equipo e Instrumental Médico y de Laboratorio	-	-	-	-	-	-
Vehículos y Equipo de Transporte	-	-	-	-	-	-
Equipo de Defensa y Seguridad	-	-	-	-	-	-
Maquinaria, Otros Equipos y Herramientas	4,489	-	4,489	-	-	4,489
Activos Biológicos	-	-	-	-	-	-
Bienes Inmuebles	-	-	-	-	-	-
Activos Intangibles	-	-	-	-	-	-
Inversión Pública	-	-	-	-	-	-
Obra Pública en Bienes de Dominio Público	-	-	-	-	-	-
Obra Pública en Bienes Propios	-	-	-	-	-	-
Proyectos Productivos y Acciones de Fomento	-	-	-	-	-	-
Inversiones Financieras y Otras Provisiones	-	-	-	-	-	-
Inversiones Para el Fomento de Actividades Productivas	-	-	-	-	-	-
Acciones y Participaciones de Capital	-	-	-	-	-	-
Compra de Títulos y Valores	-	-	-	-	-	-
Concesión de Préstamos	-	-	-	-	-	-
Inversiones en Fideicomisos, Mandatos y Otros Análogos	-	-	-	-	-	-
Fideicomiso de Desastres Naturales (Informativo)	-	-	-	-	-	-
Otras Inversiones Financieras	-	-	-	-	-	-
Provisiones para Contingencias y Otras Erogaciones Especiales	-	-	-	-	-	-
Participaciones y Aportaciones	-	-	-	-	-	-
Participaciones	-	-	-	-	-	-
Aportaciones	-	-	-	-	-	-
Convenios	-	-	-	-	-	-
Deuda Pública	-	-	-	-	-	-
Amortización de la Deuda Pública	-	-	-	-	-	-
Intereses de la Deuda Pública	-	-	-	-	-	-
Comisiones de la Deuda Pública	-	-	-	-	-	-
Gastos de la Deuda Pública	-	-	-	-	-	-
Costo por Coberturas	-	-	-	-	-	-
Apoyos Financieros	-	-	-	-	-	-
Adeudos de Ejercicios Fiscales Anteriores (Adefas)	-	-	-	-	-	-
Total de Egresos	19,469,283	395,357	19,864,640	18,558,583	18,558,583	1,306,057

Concepto	Egresos					Subejercicio
	Aprobado	Ampliaciones/ (Reducciones)	Modificado	Devengado	Pagado	
	1	2	3 = (1 + 2)	4	5	
Secretaría Ejecutiva de la Gubernatura	-	-	-	-	-	-
Secretaría de Gobierno	-	-	-	-	-	-
Secretaría de Hacienda	-	-	-	-	-	-
Secretaría de Economía	-	-	-	-	-	-
Secretaría de Desarrollo Agropecuario	-	-	-	-	-	-
Secretaría de Obras Públicas	-	-	-	-	-	-
Secretaría de Educación	-	-	-	-	-	-
Secretaría de Salud	-	-	-	-	-	-
Fiscalía General del Estado	-	-	-	-	-	-
Secretaría de Administración	-	-	-	-	-	-
Secretaría de la Contraloría	-	-	-	-	-	-
Comisión Estatal de Seguridad Pública	-	-	-	-	-	-
Consejería Jurídica	-	-	-	-	-	-
Secretaría de Turismo	-	-	-	-	-	-
Secretaría de Desarrollo Social	-	-	-	-	-	-
Secretaría del Trabajo	-	-	-	-	-	-
Secretaría de Cultura	-	-	-	-	-	-
Secretaría de Desarrollo Sustentable	-	-	-	-	-	-
Secretaría de Innovación, Ciencia y Tec.	-	-	-	-	-	-
Secretaría de Movilidad y Transporte	-	-	-	-	-	-
Gastos Institucionales	-	-	-	-	-	-
Total del Gasto	-	-	-	-	-	-

EL COLEGIO DE MORELOS
Estado Analítico del Ejercicio del Presupuesto de Egresos
Clasificación Administrativa
Del 1 de enero al 31 de diciembre de 2018

Concepto	Egresos					Subejercicio
	Aprobado	Ampliaciones/ (Reducciones)	Modificado	Devengado	Pagado	
	1	2	3 = (1 + 2)	4	5	
Poder Ejecutivo	-	-	-	-	-	-
Poder Legislativo	-	-	-	-	-	-
Poder Judicial	-	-	-	-	-	-
Organismos Autónomos	19,469,283	395,357	19,864,640	18,558,583	18,558,583	1,306,057
Poder Ejecutivo de los Municipios	-	-	-	-	-	-
Total del Gasto	19,469,283	395,357	19,864,640	18,558,583	18,558,583	1,306,057

Sector Paraestatal del Gobierno del Estado de Morelos
Estado Analítico del Ejercicio del Presupuesto de Egresos
Clasificación Administrativa
Del 1 de enero al 31 de diciembre de 2018

Concepto	Egresos					Subejercicio
	Aprobado	Ampliaciones/ (Reducciones)	Modificado	Devengado	Pagado	
	1	2	3 = (1 + 2)	4	5	
Entidades Paraestatales y Fideicomisos No Empresariales y No Financieros	-	-	-	-	-	-
Instituciones Públicas de la Seguridad Social	-	-	-	-	-	-
Entidades Paraestatales Empresariales No Financieras con Participación Estatal Mayoritaria	-	-	-	-	-	-
Fideicomisos Empresariales No Financieros con Participación Estatal Mayoritaria	-	-	-	-	-	-
Entidades Paraestatales Empresariales Financieras Monetarias con Participación Estatal Mayoritaria	-	-	-	-	-	-
Entidades Paraestatales Empresariales Financieras No Monetarias con Participación Estatal Mayoritaria	-	-	-	-	-	-
Fideicomisos Financieros Públicos con Participación Estatal Mayoritaria	-	-	-	-	-	-
Total del Gasto	-	-	-	-	-	-

Concepto	Egresos					Subejercicio
	Aprobado	Ampliaciones/ (Reducciones)	Modificado	Devengado	Pagado	
Gasto No Etiquetado	19,469,283	395,357	19,864,640	18,558,583	18,558,583	1,306,057
Secretaría Ejecutiva de la Gubernatura	-	-	-	-	-	-
Secretaría de Gobierno	-	-	-	-	-	-
Secretaría de Hacienda	-	-	-	-	-	-
Secretaría de Economía	-	-	-	-	-	-
Secretaría de Desarrollo Agropecuario	-	-	-	-	-	-
Secretaría de Obras Públicas	-	-	-	-	-	-
Secretaría de Educación	-	-	-	-	-	-
Secretaría de Salud	-	-	-	-	-	-
Fiscalía General del Estado	-	-	-	-	-	-
Secretaría de Administración	-	-	-	-	-	-
Secretaría de la Contraloría	-	-	-	-	-	-
Comisión Estatal de Seguridad Pública	-	-	-	-	-	-
Consejería Jurídica	-	-	-	-	-	-
Secretaría de Turismo	-	-	-	-	-	-
Secretaría de Desarrollo Social	-	-	-	-	-	-
Secretaría del Trabajo	-	-	-	-	-	-
Secretaría de Cultura	-	-	-	-	-	-
Secretaría de Desarrollo Sustentable	-	-	-	-	-	-
Secretaría de Innovación, Ciencia y Tec.	-	-	-	-	-	-
Secretaría de Movilidad y Transporte	-	-	-	-	-	-
Gastos Institucionales	-	-	-	-	-	-
Poder Legislativo	-	-	-	-	-	-
Poder Judicial	-	-	-	-	-	-
Organismos Autónomos	19,469,283	395,357	19,864,640	18,558,583	18,558,583	1,306,057
Entidades Paraestatales y Fideicomisos No Empresariales y No Financieros	-	-	-	-	-	-
Fideicomisos Empresariales No Financieros con Participación Estatal Mayoritaria	-	-	-	-	-	-
Poder Ejecutivo de los Municipios	-	-	-	-	-	-
Gasto Etiquetado	-	-	-	-	-	-
Secretaría Ejecutiva de la Gubernatura	-	-	-	-	-	-
Secretaría de Gobierno	-	-	-	-	-	-
Secretaría de Hacienda	-	-	-	-	-	-
Secretaría de Economía	-	-	-	-	-	-
Secretaría de Desarrollo Agropecuario	-	-	-	-	-	-
Secretaría de Obras Públicas	-	-	-	-	-	-
Secretaría de Educación	-	-	-	-	-	-
Secretaría de Salud	-	-	-	-	-	-
Fiscalía General del Estado	-	-	-	-	-	-
Secretaría de Administración	-	-	-	-	-	-
Secretaría de la Contraloría	-	-	-	-	-	-
Comisión Estatal de Seguridad Pública	-	-	-	-	-	-
Consejería Jurídica	-	-	-	-	-	-
Secretaría de Turismo	-	-	-	-	-	-
Secretaría de Desarrollo Social	-	-	-	-	-	-
Secretaría del Trabajo	-	-	-	-	-	-
Secretaría de Cultura	-	-	-	-	-	-
Secretaría de Desarrollo Sustentable	-	-	-	-	-	-
Secretaría de Innovación, Ciencia y Tec.	-	-	-	-	-	-
Secretaría de Movilidad y Transporte	-	-	-	-	-	-
Gastos Institucionales	-	-	-	-	-	-
Poder Legislativo	-	-	-	-	-	-
Poder Judicial	-	-	-	-	-	-
Organismos Autónomos	-	-	-	-	-	-
Entidades Paraestatales y Fideicomisos No Empresariales y No Financieros	-	-	-	-	-	-
Fideicomisos Empresariales No Financieros con Participación Estatal Mayoritaria	-	-	-	-	-	-
Poder Ejecutivo de los Municipios	-	-	-	-	-	-
Total de Egresos	19,469,283	395,357	19,864,640	18,558,583	18,558,583	1,306,057

Concepto	Egresos					Subejercicio 6 = (3 - 4)
	Aprobado	Ampliaciones/ (Reducciones)	Modificado	Devengado	Pagado	
	1	2	3 = (1 + 2)	4	5	
Gobierno	-	-	-	-	-	-
Legislación	-	-	-	-	-	-
Justicia	-	-	-	-	-	-
Coordinación de la Política de Gobierno	-	-	-	-	-	-
Relaciones Exteriores	-	-	-	-	-	-
Asuntos Financieros y Hacendarios	-	-	-	-	-	-
Seguridad Nacional	-	-	-	-	-	-
Asuntos de Orden Público y de Seguridad Interior	-	-	-	-	-	-
Otros Servicios Generales	-	-	-	-	-	-
Desarrollo Social	19,469,283	395,357	19,864,640	18,558,583	18,558,583	1,306,057
Protección Ambiental	-	-	-	-	-	-
Vivienda y Servicios a la Comunidad	-	-	-	-	-	-
Salud	-	-	-	-	-	-
Recreación, Cultura y Otras Manifestaciones Sociales	-	-	-	-	-	-
Educación	19,469,283	395,357	19,864,640	18,558,583	18,558,583	1,306,057
Protección Social	-	-	-	-	-	-
Otros Asuntos Sociales	-	-	-	-	-	-
Desarrollo Económico	-	-	-	-	-	-
Asuntos Económicos, Comerciales y Laborales en General	-	-	-	-	-	-
Agropecuaria, Silvicultura, Pesca y Caza	-	-	-	-	-	-
Combustibles y Energía	-	-	-	-	-	-
Minería, Manufacturas y Construcción	-	-	-	-	-	-
Transporte	-	-	-	-	-	-
Comunicaciones	-	-	-	-	-	-
Turismo	-	-	-	-	-	-
Ciencia, Tecnología e Innovación	-	-	-	-	-	-
Otras Industrias y Otros Asuntos Económicos	-	-	-	-	-	-
Otras no Clasificadas en Funciones Anteriores	-	-	-	-	-	-
Transacciones de la Deuda Pública / Costo Financiero de la Deuda	-	-	-	-	-	-
Transferencias, Participaciones y Aportaciones entre Diferentes Niveles y Ordenes de Gobierno	-	-	-	-	-	-
Saneamiento del Sistema Financiero	-	-	-	-	-	-
Adeudos de Ejercicios Fiscales Anteriores	-	-	-	-	-	-
Total del Gasto	19,469,283	395,357	19,864,640	18,558,583	18,558,583	1,306,057

Concepto	Egresos					Subejercicio
	Aprobado	Ampliaciones/ (Reducciones)	Modificado	Devengado	Pagado	
Gasto No Etiquetado	19,469,283	395,357	19,864,640	18,558,583	18,558,583	1,306,057
<i>Gobierno</i>	-	-	-	-	-	-
Legislación	-	-	-	-	-	-
Justicia	-	-	-	-	-	-
Coordinación de la Política de Gobierno	-	-	-	-	-	-
Relaciones Exteriores	-	-	-	-	-	-
Asuntos Financieros y Hacendarios	-	-	-	-	-	-
Seguridad Nacional	-	-	-	-	-	-
Asuntos de Orden Público y de Seguridad Interior	-	-	-	-	-	-
Otros Servicios Generales	-	-	-	-	-	-
<i>Desarrollo Social</i>	19,469,283	395,357	19,864,640	18,558,583	18,558,583	1,306,057
Protección Ambiental	-	-	-	-	-	-
Vivienda y Servicios a la Comunidad	-	-	-	-	-	-
Salud	-	-	-	-	-	-
Recreación, Cultura y Otras Manifestaciones Sociales	-	-	-	-	-	-
Educación	19,469,283	395,357	19,864,640	18,558,583	18,558,583	1,306,057
Protección Social	-	-	-	-	-	-
Otros Asuntos Sociales	-	-	-	-	-	-
<i>Desarrollo Económico</i>	-	-	-	-	-	-
Asuntos Económicos, Comerciales y Laborales en Gral.	-	-	-	-	-	-
Agropecuaria, Silvicultura, Pesca y Caza	-	-	-	-	-	-
Combustibles y Energía	-	-	-	-	-	-
Minería, Manufacturas y Construcción	-	-	-	-	-	-
Transporte	-	-	-	-	-	-
Comunicaciones	-	-	-	-	-	-
Turismo	-	-	-	-	-	-
Ciencia, Tecnología e Innovación	-	-	-	-	-	-
Otras Industrias y Otros Asuntos Económicos	-	-	-	-	-	-
<i>Otras no Clasificadas en Funciones Anteriores</i>	-	-	-	-	-	-
Transacciones de la Deuda Pública / Costo Financiero de la Deuda	-	-	-	-	-	-
Transferencias, Participaciones y Aportaciones entre Diferentes Niveles y Ordenes de Gobierno	-	-	-	-	-	-
Saneamiento del Sistema Financiero	-	-	-	-	-	-
Adeudos de Ejercicios Fiscales Anteriores	-	-	-	-	-	-
Gasto Etiquetado	-	-	-	-	-	-
<i>Gobierno</i>	-	-	-	-	-	-
Legislación	-	-	-	-	-	-
Justicia	-	-	-	-	-	-
Coordinación de la Política de Gobierno	-	-	-	-	-	-
Relaciones Exteriores	-	-	-	-	-	-
Asuntos Financieros y Hacendarios	-	-	-	-	-	-
Seguridad Nacional	-	-	-	-	-	-
Asuntos de Orden Público y de Seguridad Interior	-	-	-	-	-	-
Otros Servicios Generales	-	-	-	-	-	-
<i>Desarrollo Social</i>	-	-	-	-	-	-
Protección Ambiental	-	-	-	-	-	-
Vivienda y Servicios a la Comunidad	-	-	-	-	-	-
Salud	-	-	-	-	-	-
Recreación, Cultura y Otras Manifestaciones Sociales	-	-	-	-	-	-
Educación	-	-	-	-	-	-
Protección Social	-	-	-	-	-	-
Otros Asuntos Sociales	-	-	-	-	-	-
<i>Desarrollo Económico</i>	-	-	-	-	-	-
Asuntos Económicos, Comerciales y Laborales en Gral.	-	-	-	-	-	-
Agropecuaria, Silvicultura, Pesca y Caza	-	-	-	-	-	-
Combustibles y Energía	-	-	-	-	-	-
Minería, Manufacturas y Construcción	-	-	-	-	-	-
Transporte	-	-	-	-	-	-
Comunicaciones	-	-	-	-	-	-
Turismo	-	-	-	-	-	-
Ciencia, Tecnología e Innovación	-	-	-	-	-	-
Otras Industrias y Otros Asuntos Económicos	-	-	-	-	-	-
<i>Otras no Clasificadas en Funciones Anteriores</i>	-	-	-	-	-	-
Transacciones de la Deuda Pública / Costo Financiero de la Deuda	-	-	-	-	-	-
Transferencias, Participaciones y Aportaciones entre Diferentes Niveles y Ordenes de Gobierno	-	-	-	-	-	-
Saneamiento del Sistema Financiero	-	-	-	-	-	-
Adeudos de Ejercicios Fiscales Anteriores	-	-	-	-	-	-
Total del Egresos	19,469,283	395,357	19,864,640	18,558,583	18,558,583	1,306,057

Concepto	Egresos					Subejercicio
	Aprobado	Ampliaciones/ (Reducciones)	Modificado	Devengado	Pagado	
Gasto No Etiquetado	9,261,889	433,461	9,695,350	9,572,075	9,572,075	123,275
<i>Personal Administrativo y de Servicio Público</i>	<i>9,261,889</i>	<i>433,461</i>	<i>9,695,350</i>	<i>9,572,075</i>	<i>9,572,075</i>	<i>123,275</i>
<i>Magisterio</i>	-	-	-	-	-	-
<i>Servicios de Salud</i>	-	-	-	-	-	-
<i>Personal Administrativo</i>	-	-	-	-	-	-
<i>Personal Médico, Paramédico y afín</i>	-	-	-	-	-	-
<i>Seguridad Pública</i>	-	-	-	-	-	-
<i>Gastos Asociados a la Implementación de Nuevas Leyes Fed. o Reformas a las Mismas</i>	-	-	-	-	-	-
<i>Nombre del Programa o Ley 1</i>	-	-	-	-	-	-
<i>Nombre del Programa o Ley 2</i>	-	-	-	-	-	-
<i>Sentencias Laborales Definitivas</i>	-	-	-	-	-	-
Gasto Etiquetado	-	-	-	-	-	-
<i>Personal Administrativo y de Servicio Público</i>	<i>-</i>	<i>-</i>	<i>-</i>	<i>-</i>	<i>-</i>	<i>-</i>
<i>Magisterio</i>	<i>-</i>	<i>-</i>	<i>-</i>	<i>-</i>	<i>-</i>	<i>-</i>
<i>Servicios de Salud</i>	<i>-</i>	<i>-</i>	<i>-</i>	<i>-</i>	<i>-</i>	<i>-</i>
<i>Personal Administrativo</i>	<i>-</i>	<i>-</i>	<i>-</i>	<i>-</i>	<i>-</i>	<i>-</i>
<i>Personal Médico, Paramédico y afín</i>	<i>-</i>	<i>-</i>	<i>-</i>	<i>-</i>	<i>-</i>	<i>-</i>
<i>Seguridad Pública</i>	<i>-</i>	<i>-</i>	<i>-</i>	<i>-</i>	<i>-</i>	<i>-</i>
<i>Gastos Asociados a la Implementación de Nuevas Leyes Fed. o Reformas a las Mismas</i>	<i>-</i>	<i>-</i>	<i>-</i>	<i>-</i>	<i>-</i>	<i>-</i>
<i>Nombre del Programa o Ley 1</i>	<i>-</i>	<i>-</i>	<i>-</i>	<i>-</i>	<i>-</i>	<i>-</i>
<i>Nombre del Programa o Ley 2</i>	<i>-</i>	<i>-</i>	<i>-</i>	<i>-</i>	<i>-</i>	<i>-</i>
<i>Sentencias Laborales Definitivas</i>	<i>-</i>	<i>-</i>	<i>-</i>	<i>-</i>	<i>-</i>	<i>-</i>
Total del Gasto en Servicios Personales	9,261,889	433,461	9,695,350	9,572,075	9,572,075	123,275

EL COLEGIO DE MORELOS
 Estado Analítico del Ejercicio del Presupuesto de Egresos
 Clasificación Económica (por Tipo de Gasto)
 Del 1 de enero al 31 de diciembre de 2018
 (Pesos)



Concepto	Egresos					
	Aprobado 1	Ampliaciones/ (Reducciones) 2	Modificado 3 = (1 + 2)	Devengado 4	Pagado 5	Subejercicio 6 = (3 - 4)
Gasto Corriente	19,469,283	395,357	19,864,640	18,558,583	18,558,583	1,306,057
Gasto de Capital	-	-	-	-	-	-
Amortización de la Deuda y Disminución de Pasivos	-	-	-	-	-	-
Pensiones y Jubilaciones	-	-	-	-	-	-
Participaciones	-	-	-	-	-	-
Total del Gasto	19,469,283	395,357	19,864,640	18,558,583	18,558,583	1,306,057

Identificación de Crédito o Instrumento	Devengado	Pagado
Créditos Bancarios		
NO APLICA		
Total de Intereses de Créditos Bancarios	-	-
Otros Instrumentos de Deuda		
Total de Intereses de Otros Instrumentos de Deuda	-	-
TOTAL	-	-



Información Programática

CUENTA PÚBLICA
El Colegio de Morelos
4to TRIMESTRE

2018

Concepto	Egresos					
	Aprobado	Ampliaciones/ (Reducciones)	Modificado	Devengado	Pagado	Subejercicio
	1	2	3 = (1 + 2)	4	5	6 = (3 - 4)
Programas						
Subsidios: Sector Social y Privado o Ent. Federativas y Municipios						
Sujetos a Reglas de Operación	-	-	-	-	-	-
Otros Subsidios	-	-	-	-	-	-
Desempeño de las Funciones	19,469,283	395,357	19,864,640	18,558,583	18,558,583	1,306,057
Prestación de Servicios Públicos	19,469,283	395,357	19,864,640	18,558,583	18,558,583	1,306,057
Provisión de Bienes Públicos	-	-	-	-	-	-
Planeación, Seguimiento y Evaluación de Políticas Públicas	-	-	-	-	-	-
Promoción y Fomento	-	-	-	-	-	-
Regulación y Supervisión	-	-	-	-	-	-
Funciones de las Fuerzas Armadas (Únicamente Gobierno Federal)	-	-	-	-	-	-
Específicos	-	-	-	-	-	-
Proyectos de Inversión	-	-	-	-	-	-
Administrativos y de Apoyo						
Apoyo al Proceso Presupuestario y para Mejorar la Eficiencia Institucional	-	-	-	-	-	-
Apoyo a la Función Pública y al Mejoramiento de la Gestión	-	-	-	-	-	-
Operaciones Ajenas	-	-	-	-	-	-
Compromisos						
Obligaciones de Cumplimiento de Resolución Jurisdiccional	-	-	-	-	-	-
Desastres Naturales	-	-	-	-	-	-
Obligaciones						
Pensiones y Jubilaciones	-	-	-	-	-	-
Aportaciones a la Seguridad Social	-	-	-	-	-	-
Aportaciones a Fondos de Estabilización	-	-	-	-	-	-
Aportaciones a Fondos de Inversión y Reestructura de Pensiones	-	-	-	-	-	-
Programas de Gasto Federalizado (Gobierno Federal)						
Gasto Federalizado	-	-	-	-	-	-
Participaciones a Entidades Federativas y Municipios						
Costo financiero, deuda o apoyos a deudores y ahorradores de la banca	-	-	-	-	-	-
Adeudos de ejercicios fiscales anteriores						
Adeudos de ejercicios fiscales anteriores	-	-	-	-	-	-
Total del Gasto	19,469,283	395,357	19,864,640	18,558,583	18,558,583	1,306,057

Concepto	Estimado	Devengado	Pagado ³
I. Ingresos Presupuestarios (I=1+2)	17,963,739	17,963,739	17,963,739
1. Ingresos del Gobierno de la Entidad Federativa 1	17,963,739	17,963,739	17,963,739
2. Ingresos del Sector Paraestatal 1	-	-	-
II. Egresos Presupuestarios (II=3+4)	19,469,283	18,558,583	18,558,583
3. Egresos del Gobierno de la Entidad Federativa 2	19,469,283	18,558,583	18,558,583
4. Egresos del Sector Paraestatal 2	-	-	-
III. Balance Presupuestario (Superávit o Déficit) (III = I - II)	(1,505,544)	(594,844)	(594,844)

Concepto	Estimado	Devengado	Pagado ³
III. Balance presupuestario (Superávit o Déficit)	(1,505,544)	(594,844)	(594,844)
IV. Intereses, Comisiones y Gastos de la Deuda	-	-	-
V. Balance Primario (Superávit o Déficit) (V= III - IV)	(1,505,544)	(594,844)	(594,844)

Concepto	Estimado	Devengado	Pagado ³
A. Financiamiento	-	-	-
B. Amortización de la deuda	-	-	-
C. Endeudamiento ó desendeudamiento (C = A - B)	-	-	-

1 Los Ingresos que se presentan son los ingresos presupuestarios totales sin incluir los ingresos por financiamientos. Los Ingresos del Gobierno de la Entidad Federativa corresponden a los del Poder Ejecutivo, Legislativo Judicial y Autónomos.

2 Los egresos que se presentan son los egresos presupuestarios totales sin incluir los egresos por amortización. Los egresos del Gobierno de la Entidad Federativa corresponden a los del Poder Ejecutivo, Legislativo, Judicial y Órganos Autónomos.

3 Para Ingresos se reportan los ingresos recaudados; para egresos se reportan los egresos pagados.



Programas y Proyectos de Inversión

2018

La Institución del 2018, no contempla Proyectos de Inversión



Anexos

CUENTA PÚBLICA | 2018
El colegio de Morelos |
4to Trimestre |



Relación de Esquemas Bursátiles y de Coberturas Financieras

2018

(Artículo 46, último párrafo LGCG)

La Institución no cuenta con Esquemas Bursátiles y de Coberturas Financieras



MORELOS
2018 - 2024



Instituto de Desarrollo y Fortalecimiento Municipal del Estado de Morelos

CUENTA PÚBLICA CONSOLIDADA
ORGANISMOS AUTÓNOMOS
ENERO - DICIEMBRE

2018



Introducción

CUENTA PÚBLICA TRIMESTRAL
INSTITUTO DE DESARROLLO Y FORTALECIMIENTO
MUNICIPAL DEL ESTADO DE MORELOS
ENERO - DICIEMBRE

2018



La cuenta Pública que se presenta fortalece la Cultura de Rendición de Cuentas y la práctica cotidiana de la transparencia en la gestión pública.

En estricto apego a los artículos 8, de la Ley de Fiscalización y Rendición de Cuentas de la Federación; 52, 53 y 54 de la Ley General de Contabilidad Gubernamental, al acuerdo por el que se armoniza la estructura de las Cuentas Públicas, emitido por el Consejo Nacional de Armonización Contable, publicado en el Diario Oficial de la Federación el 30 de diciembre de 2013, se presenta la Presente Cuenta Pública la cual obedece la estructura y contenidos establecidos en los ordenamientos señalados.



INSTITUTO DE DESARROLLO Y FORTALECIMIENTO MUNICIPAL DEL ESTADO DE MORELOS

Estado de Actividades

Del 1 de enero al 31 de diciembre de 2018 y 2017

(Pesos)



Concepto	2018	2017	Concepto	2018	2017
INGRESOS Y OTROS BENEFICIOS			GASTOS Y OTRAS PÉRDIDAS		
<i>Ingresos de la Gestión</i>			<i>Gastos de Funcionamiento</i>	12,278,088	11,538,510
Impuestos	-	-	Servicios Personales	10,752,695	9,776,841
Cuotas y Aportaciones de Seguridad Social	-	-	Materiales y Suministros	861,357	876,127
Contribuciones de Mejoras	-	-	Servicios Generales	664,036	885,542
Derechos	-	-	<i>Transferencias, Asignaciones, Subsidios y Otras Ayudas</i>	961,217	1,116,988
Productos de Tipo Corriente	-	-	Transferencias Internas y Asignaciones al Sector Público	-	-
Aprovechamientos de Tipo Corriente	-	-	Transferencias al Resto del Sector Público	-	-
Ingresos por Venta de Bienes y Servicios	-	-	Subsidios y Subvenciones	-	-
Ingresos no Comprendidos en las Fracciones de la Ley de	-	-	Ayudas Sociales	-	-
Ingresos Causados en Ejercicios Fiscales Anteriores Pendientes	-	-	Pensiones y Jubilaciones	961,217	1,116,988
de Liquidación o Pago	-	-	Transf. a Fideicomisos, Mandatos y Contratos Análogos	-	-
			Transferencias a la Seguridad Social	-	-
			Donativos	-	-
			Transferencias al Exterior	-	-
<i>Participaciones, Aportaciones, Transferencias, Asignaciones, Subsidios y Otras Ayudas</i>	13,263,629	13,396,634	<i>Participaciones y Aportaciones</i>	-	-
Participaciones y Aportaciones	-	-	Participaciones	-	-
Transferencias, Asignaciones, Subsidios y Otras ayudas	13,263,629	13,396,634	Aportaciones	-	-
			Convenios	-	-
<i>Otros Ingresos y Beneficios</i>	23,209	529	<i>Intereses, Comisiones y Otros Gastos de la Deuda Púb.</i>	-	-
Ingresos Financieros	33	529	Intereses de la Deuda Pública	-	-
Incremento por Variación de Inventarios	-	-	Comisiones de la Deuda Pública	-	-
Disminución del Exceso de Estimaciones por Pérdida o	-	-	Gastos de la Deuda Pública	-	-
Deterioro u Obsolescencia	-	-	Costo por Coberturas	-	-
Disminución del Exceso de Provisiones	-	-	Apoyos Financieros	-	-
Otros Ingresos y Beneficios Varios	23,176	-	<i>Otros Gastos y Pérdidas Extraordinarias</i>	-	-
			Estimaciones, Depreciaciones, Deterioros, Obsolescencia y	-	-
Total de Ingresos y Otros Beneficios	13,286,838	13,397,163	Amortizaciones	-	-
			Provisiones	-	-
			Disminución de Inventarios	-	-
			Aumento por Insuficiencia de Estimaciones por Pérdida o	-	-
			Deterioro y Obsolescencia	-	-
			Aumento por Insuficiencia de Provisiones	-	-
			Otros Gastos	-	-
			<i>Inversión Pública</i>	-	-
			Inversión Pública no Capitalizable	-	-
			Total de Gastos y Otras Pérdidas	13,239,305	12,655,498
			Resultados del Ejercicio (Ahorro/Desahorro)	47,533	741,665

Bajo protesta de decir verdad declaramos que los Estados Financieros y sus Notas son razonablemente correctos y responsabilidad del emisor.



CONCEPTO	Año		CONCEPTO	Año	
	2018	2017		2018	2017
ACTIVO			PASIVO		
Activo Circulante			Pasivo Circulante		
Efectivo y Equivalentes	422,447	583,940	Cuentas por Pagar a Corto Plazo	954,701	293,551
Derechos a Recibir Efectivo o Equivalentes	548,135	426,140	Documentos por Pagar a Corto Plazo	-	-
Derechos a Recibir Bienes o Servicios	-	-	Porción a Corto Plazo de la Deuda Pública a Largo Plazo	-	-
Inventarios	-	-	Títulos y Valores a Corto Plazo	-	-
Almacenes	-	-	Pasivos Diferidos a Corto Plazo	-	-
Estimación por Pérdida o Deterioro de Activos Circulantes	-	-	Fondos y Bienes de Terceros en Garantía y/o Administración a Corto Plazo	-	-
Otros Activos Circulantes	-	-	Provisiones a Corto Plazo	-	-
Total de Activos Circulantes	970,582	1,010,080	Total de Pasivos Circulantes	954,701	293,551
Activo No Circulante			Pasivo No Circulante		
Inversiones Financieras a Largo Plazo	-	-	Cuentas por Pagar a Largo Plazo	-	-
Derechos a Recibir Efectivo o Equivalentes a Largo Plazo	-	-	Documentos por Pagar a Largo Plazo	-	-
Bienes Inmuebles, Infraestructura y Construcciones en Proceso	4,981,134	4,981,134	Deuda Pública a Largo Plazo	-	-
Bienes Muebles	1,778,955	1,778,955	Pasivos Diferidos a Largo Plazo	-	-
Activos Intangibles	55,848	55,848	Fondos y Bienes de Terceros en Garantía y/o en Administración a Largo Plazo	-	-
Depreciación, Deterioro y Amortización Acumulada de Bienes	-	-	Provisiones a Largo Plazo	-	-
Activos Diferidos	-	-	Total de Pasivos No Circulantes	-	-
Estimación por Pérdida o Deterioro de Activos no Circulantes	-	-	Total del Pasivo	954,701	293,551
Otros Activos no Circulantes	-	-	HACIENDA PÚBLICA / PATRIMONIO		
Total de Activos No Circulantes	6,815,937	6,815,937	Hacienda Pública / Patrimonio Contribuido	6,784,285	6,777,651
Total del Activo	7,786,519	7,826,017	Aportaciones	-	-
			Donaciones de Capital	-	-
			Actualización de la Hacienda Pública / Patrimonio	6,784,285	6,777,651
			Hacienda Pública / Patrimonio Generado	47,533	754,815
			Resultados del Ejercicio (Ahorro / Desahorro)	47,533	741,665
			Resultados de Ejercicios Anteriores	-	13,150
			Revaluos	-	-
			Reservas	-	-
			Rectificaciones de Resultados de Ejercicios Anteriores	-	-
			Exceso o Insuficiencia en la Actualización de la Hacienda Pública / Patrimonio	-	-
			Resultado por Posición Monetaria	-	-
			Resultado por Tenencia de Activos no Monetarios	-	-
			Total Hacienda Pública / Patrimonio	6,831,818	7,532,466
			Total del Pasivo y Hacienda Pública / Patrimonio	7,786,519	7,826,017

Bajo protesta de decir verdad declaramos que los Estados Financieros y sus Notas son razonablemente correctos y responsabilidad del emisor.



CONCEPTO	31 de diciembre 2018	31 de diciembre 2017	CONCEPTO	31 de diciembre 2018	31 de diciembre 2017
ACTIVO			PASIVO		
Activo Circulante			Activo Circulante		
Efectivo y Equivalentes	422,447	583,940	Cuentas por Pagar a Corto Plazo	954,701	293,551
Efectivo	-	-	Servicios Personales por Pagar a Corto Plazo	784,264	-
Bancos/Tesorería	422,447	583,940	Proveedores por Pagar a Corto Plazo	-	-
Bancos/Dependencias y Otros	-	-	Contratistas por Obras Públicas por Pagar a Corto Plazo	-	-
Inversiones Temporales (Hasta 3 meses)	-	-	Participaciones y Aportaciones por Pagar a Corto Plazo	-	-
Fondos con Afectación Específica	-	-	Transferencias Otorgadas por Pagar a Corto Plazo	-	-
Depósitos de Fondos de Terceros en Garantía y/o Admón.	-	-	Int., Comisiones y Otros Gastos de la Deuda Púb. por Pagar a Corto Plazo	-	-
Otros Efectivos y Equivalentes	-	-	Retenciones y Contribuciones por Pagar a Corto Plazo	170,437	293,551
			Devoluciones de la Ley de Ingresos por Pagar a Corto Plazo	-	-
Derechos a Recibir Efectivo o Equivalentes	548,135	426,140	Otras Cuentas por Pagar a Corto Plazo	-	-
Inversiones Financieras de Corto Plazo	-	-			
Cuentas por Cobrar a Corto Plazo	518,201	426,140	Documentos por Pagar a Corto Plazo	-	-
Deudores Diversos por Cobrar a Corto Plazo	29,934	-	Documentos Comerciales por Pagar a Corto Plazo	-	-
Ingresos por Recuperar a Corto Plazo	-	-	Documentos con Contratistas por Obras Pub. por Pagar a Corto Plazo	-	-
Deudores por Anticipos de la Tesorería a Corto Plazo	-	-	Otros Documentos por Pagar a Corto Plazo	-	-
Préstamos Otorgados a Corto Plazo	-	-			
Otros Derechos a Recibir Efectivo o Equiv. a Corto Plazo	-	-	Porción a Corto Plazo de la Deuda Pública a Largo Plazo	-	-
			Porción a Corto Plazo de la Deuda Pública	-	-
Derechos a Recibir Bienes o Servicios	-	-	Porción a Corto Plazo de Arrendamiento Financiero	-	-
Ant. a Proveedores por Adq. de Bienes y Prest. de Serv. a Corto Plazo	-	-			
Ant. a Proveedores por Adq. de Bienes Inm. y Muebles a Corto Plazo	-	-	Títulos y Valores a Corto Plazo	-	-
Ant. a Proveedores por Adq. de Bienes Intangibles a Corto Plazo	-	-			
Anticipo a Contratistas por Obras Públicas a Corto Plazo	-	-	Pasivos Diferidos a Corto Plazo	-	-
Otros Derechos a Recibir Bienes o Servicios a Corto Plazo	-	-	Ingresos Cobrados por Adelantado a Corto Plazo	-	-
			Intereses Cobrados por Adelantado a Corto Plazo	-	-
Inventarios	-	-	Otros Pasivos Diferidos a Corto Plazo	-	-
Inventario de Mercancías para Venta	-	-			
Inventario de Mercancías Terminadas	-	-	Fondos y Bienes de Terceros en Garantía y/o Admón. a C. P.	-	-
Inventario de Mercancías en Proceso de Elaboración	-	-	Fondos en Garantía a Corto Plazo	-	-
Inventario de Materias Primas, Mat. y Suministros para Producción	-	-	Fondos en Administración a Corto Plazo	-	-
Bienes en Tránsito	-	-	Fondos Contingentes a Corto Plazo	-	-
			Fondos de Fideicomisos, Mandatos y Contratos Análogos a Corto Plazo	-	-
Almacenes	-	-	Otros Fondos de Terceros en Garantía y/o Administración a Corto Plazo	-	-
			Valores y Bienes en Garantía a Corto Plazo	-	-
Estimación por Pérdida o Deterioro de Activos Circulantes	-	-			
Est. para Ctas. Incobrables por Derechos a Recibir Efectivo o Equiv.	-	-	Provisiones a Corto Plazo	-	-
Estimación por Deterioro de Inventarios	-	-	Provisión para Demandas y Juicios a Corto Plazo	-	-
			Provisión para Contingencias a Corto Plazo	-	-
Otros Activos Circulantes	-	-	Otras Provisiones a Corto Plazo	-	-
Valores en Garantía	-	-			
Bienes en Garantía (excluye depósitos de fondos)	-	-	Otros Pasivos a Corto Plazo	-	-
Bienes Deriv. de Embargos, Decom., Aseguramientos y Dación en Pago	-	-	Ingresos por Clasificar	-	-
Adquisición con Fondos de Terceros	-	-	Recaudación por Participar	-	-
			Otros Pasivos Circulantes	-	-
Total de Activos Circulantes	970,582	1,010,080	Total de Pasivos Circulantes	954,701	293,551



CONCEPTO	31 de diciembre 2018	31 de diciembre 2017	CONCEPTO	31 de diciembre 2018	31 de diciembre 2017
Activo No Circulante			Pasivo No Circulante		
Inversiones Financieras a Largo Plazo	-	-	Cuentas por Pagar a Largo Plazo	-	-
Derechos a Recibir Efectivo o Equivalentes a Largo Plazo	-	-	Documentos por Pagar a Largo Plazo	-	-
Bienes Inmuebles, Infraestructura y Const. en Proceso	4,981,134	4,981,134	Deuda Pública a Largo Plazo	-	-
Bienes Muebles	1,778,955	1,778,955	Pasivos Diferidos a Largo Plazo	-	-
Activos Intangibles	55,848	55,848	Fdos. y Bienes de Terceros en Garantía y/o en Admón. a L.P.	-	-
Depreciación, Deterioro y Amortización Acumulada de Bienes	-	-	Provisiones a Largo Plazo	-	-
Activos Diferidos	-	-	Total de Pasivos No Circulantes	-	-
Estimación por Pérdida o Deterioro de Activos no Circulantes	-	-			
Otros Activos no Circulantes	-	-	Total del Pasivo	954,701	293,551
Total de Activos No Circulantes	6,815,937	6,815,937	HACIENDA PÚBLICA / PATRIMONIO		
			Hacienda Pública / Patrimonio Contribuido	6,784,285	6,777,651
Total del Activo	7,786,519	7,826,017	Aportaciones	-	-
			Donaciones de Capital	-	-
			Actualización de la Hacienda Pública / Patrimonio	6,784,285	6,777,651
			Hacienda Pública / Patrimonio Generado	47,533	754,815
			Resultados del Ejercicio (Ahorro / Desahorro)	47,533	741,665
			Resultados de Ejercicios Anteriores	-	13,150
			Revalúos	-	-
			Reservas	-	-
			Rectificaciones de Resultados de Ejercicios Anteriores	-	-
			Exceso o Insuficiencia en la Actualización de la Hacienda Pública / Patrimonio	-	-
			Resultado por Posición Monetaria	-	-
			Resultado por Tenencia de Activos no Monetarios	-	-
			Total Hacienda Pública / Patrimonio	6,831,818	7,532,466
			Total del Pasivo y Hacienda Pública / Patrimonio	7,786,519	7,826,017

Bajo protesta de decir verdad declaramos que los Estados Financieros y sus Notas son razonablemente correctos y responsabilidad del emisor.



INSTITUTO DE DESARROLLO Y FORTALECIMIENTO MUNICIPAL DEL ESTADO DE MORELOS
Estado de Cambios en la Situación Financiera
Del 1 de enero al 31 de diciembre de 2018 y 2017
(Pesos)



Concepto	Origen	Aplicación	Concepto	Origen	Aplicación
ACTIVO	161,493	121,995	PASIVO	661,150	-
Activo Circulante	161,493	121,995	Pasivo Circulante	661,150	-
Efectivo y Equivalentes	161,493	-	Cuentas por Pagar a Corto Plazo	661,150	-
Derechos a Recibir Efectivo o Equivalentes	-	121,995	Documentos por Pagar a Corto Plazo	-	-
Derechos a Recibir Bienes o Servicios	-	-	Porción a Corto Plazo de la Deuda Pública a Largo Plazo	-	-
Inventarios	-	-	Títulos y Valores a Corto Plazo	-	-
Almacenes	-	-	Pasivos Diferidos a Corto Plazo	-	-
Estimación por Pérdida o Deterioro de Activos Circulantes	-	-	Fdos. y Bienes de Terceros en Garantía y/o Admón. a C. P.	-	-
Otros Activos Circulantes	-	-	Provisiones a Corto Plazo	-	-
Activo No Circulante	-	-	Otros Pasivos a Corto Plazo	-	-
Inversiones Financieras a Largo Plazo	-	-	Pasivo No Circulante	-	-
Derechos a Recibir Efectivo o Equivalentes a Largo Plazo	-	-	Cuentas por Pagar a Largo Plazo	-	-
Bienes Inmuebles, Infraestructura y Constr. en Proceso	-	-	Documentos por Pagar a Largo Plazo	-	-
Bienes Muebles	-	-	Deuda Pública a Largo Plazo	-	-
Activos Intangibles	-	-	Pasivos Diferidos a Largo Plazo	-	-
Depreciación, Deterioro y Amort. Acumulada de Bienes	-	-	Fdos. y Bienes de Terceros en Garantía y/o Admón. a L. P.	-	-
Activos Diferidos	-	-	Provisiones a Largo Plazo	-	-
Est. por Pérdida o Deterioro de Activos no Circulantes	-	-	HACIENDA PÚBLICA / PATRIMONIO	6,634	707,282
Otros Activos no Circulantes	-	-	Hacienda Pública / Patrimonio Contribuido	6,634	-
			Aportaciones	-	-
			Donaciones de Capital	-	-
			Actualización de la Hacienda Pública / Patrimonio	6,634	-
			Hacienda Pública / Patrimonio Generado	-	707,282
			Resultados del Ejercicio (Ahorro / Desahorro)	-	694,132
			Resultados de Ejercicios Anteriores	-	13,150
			Revalúos	-	-
			Reservas	-	-
			Rectificaciones de Resultados de Ejercicios Anteriores	-	-
			Exceso o Insuficiencia en la Actualización de la Hacienda Pública / Patrimonio	-	-
			Resultado por Posición Monetaria	-	-
			Resultado por Tenencia de Activos no Monetarios	-	-

Bajo protesta de decir verdad declaramos que los Estados Financieros y sus Notas son razonablemente correctos y responsabilidad del emisor.


INSTITUTO DE DESARROLLO Y FORTALECIMIENTO MUNICIPAL DEL ESTADO DE MORELOS

Estado Analítico del Activo

 Del 1 de enero al 31 de diciembre de 2018
(Pesos)


Concepto	Saldo Inicial		Cargos del Periodo		Abonos del Periodo		Saldo Final		Variación del Periodo
	1	2	3	4	5	6	7	8	(4 - 1)
ACTIVO	7,826,017	27,561,114	27,600,612	7,786,519	(39,498)				
Activo Circulante	1,010,080	27,561,114	27,600,612	970,582	(39,498)				
Efectivo y Equivalentes	583,940	13,201,739	13,363,232	422,447	(161,493)				
Derechos a Recibir Efectivo o Equivalentes	426,140	14,359,375	14,237,380	548,135	121,995				
Derechos a Recibir Bienes o Servicios	-	-	-	-	-				
Inventarios	-	-	-	-	-				
Almacenes	-	-	-	-	-				
Estimación por Pérdida o Deterioro de Activos Circulantes	-	-	-	-	-				
Otros Activos Circulantes	-	-	-	-	-				
Activo No Circulante	6,815,937	-	-	6,815,937	-				
Inversiones Financieras a Largo Plazo	-	-	-	-	-				
Derechos a Recibir Efectivo o Equivalentes a Largo Plazo	-	-	-	-	-				
Bienes Inmuebles, Infraestructura y Constr. en Proceso	4,981,134	-	-	4,981,134	-				
Bienes Muebles	1,778,955	-	-	1,778,955	-				
Activos Intangibles	55,848	-	-	55,848	-				
Depreciación, Deterioro y Amort. Acumulada de Bienes	-	-	-	-	-				
Activos Diferidos	-	-	-	-	-				
Est. por Pérdida o Deterioro de Activos no Circulantes	-	-	-	-	-				
Otros Activos no Circulantes	-	-	-	-	-				

Bajo protesta de decir verdad declaramos que los Estados Financieros y sus Notas son razonablemente correctos y responsabilidad del emisor.



INSTITUTO DE DESARROLLO Y FORTALECIMIENTO MUNICIPAL DEL ESTADO DE MORELOS

Estado Analítico de la Deuda y Otros Pasivos

Del 1 de enero al 31 de diciembre de 2018

(Pesos)



Denominación de las Deudas	Moneda de Contratación	Institución o País Acreedor	Saldo Inicial del Periodo	Saldo Final del Periodo
DEUDA PÚBLICA				
Corto Plazo				
Deuda Interna	Pesos		-	-
Instituciones de Crédito			-	-
Títulos y Valores			-	-
Arrendamientos Financieros			-	-
Deuda Externa	Pesos		-	-
Organismos Financieros Internacionales			-	-
Deuda Bilateral			-	-
Títulos y Valores			-	-
Arrendamientos Financieros			-	-
<i>Subtotal a Corto Plazo</i>			-	-
Largo Plazo				
Deuda Interna	Pesos		-	-
Instituciones de Crédito			-	-
Títulos y Valores			-	-
Arrendamientos Financieros			-	-
Deuda Externa	Pesos		-	-
Organismos Financieros Internacionales			-	-
Deuda Bilateral			-	-
Títulos y Valores			-	-
Arrendamientos Financieros			-	-
<i>Subtotal a Largo Plazo</i>			-	-
Otros Pasivos			293,551	954,701
Total Deuda y Otros Pasivos			293,551	954,701

Bajo protesta de decir verdad declaramos que los Estados Financieros y sus Notas son razonablemente correctos y responsabilidad del emisor.



INSTITUTO DE DESARROLLO Y FORTALECIMIENTO MUNICIPAL DEL ESTADO DE MORELOS
Informe Analítico de la Deuda Pública y Otros Pasivos - LDF
Del 1 de enero al 31 de diciembre de 2018
(Pesos)



Denominación de la Deuda Pública y Otros Pasivos	Saldo al 31 de Diciembre de 2017	Disposiciones del Periodo	Amortizaciones del Periodo	Revaluaciones, Reclasificaciones y Otros Ajustes	Saldo Final del Periodo	Pago de Intereses del Periodo	Pago de Comisiones y demás costos asociados durante el Periodo
Deuda Pública	-	-	-	-	-	-	-
Corto Plazo	-	-	-	-	-	-	-
<i>Instituciones de Crédito</i>	-	-	-	-	-	-	-
<i>Títulos y Valores</i>	-	-	-	-	-	-	-
<i>Arrendamientos Financieros</i>	-	-	-	-	-	-	-
Largo Plazo	-	-	-	-	-	-	-
<i>Instituciones de Crédito</i>	-	-	-	-	-	-	-
<i>Títulos y Valores</i>	-	-	-	-	-	-	-
<i>Arrendamientos Financieros</i>	-	-	-	-	-	-	-
Otros Pasivos	293,551	-	-	-	954,701	-	-
Total de la Deuda Pública y Otros Pasivos	293,551	-	-	-	954,701	-	-
Deuda Contingente¹ (Informativo)							
Deuda Contingente 1	-	-	-	-	-	-	-
Deuda Contingente 2	-	-	-	-	-	-	-
Deuda Contingente xx	-	-	-	-	-	-	-
Valor de Instrumentos Bono Cupón Cero²							
Instrumento Bono Cupón Cero 1	-	-	-	-	-	-	-
Instrumento Bono Cupón Cero 2	-	-	-	-	-	-	-
Instrumento Bono Cupón Cero 3	-	-	-	-	-	-	-

- 1 Se refiere a cualquier Financiamiento sin fuente o garantía de pago definida, que sea asumida de manera solidaria o subsidiaria por las Entidades Federativas con sus Municipios, organismos descentralizados y empresas de participación estatal mayoritaria y fideicomisos, locales o municipales, y por los Municipios con sus respectivos organismos descentralizados y empresas de participación municipal mayoritaria.
- 2 Se refiere al valor del Bono Cupón Cero que respalda el pago de los créditos asociados al mismo (Activo).

Obligaciones a Corto Plazo	Monto Contratado	Plazo Pactado	Tasa de Interés	Comisiones y Costos Relacionados	Tasa Efectiva
Obligaciones a Corto Plazo (Informativo)					
Crédito 1	-	-	-	-	-
Crédito 2	-	-	-	-	-
Crédito xx	-	-	-	-	-

Bajo protesta de decir verdad declaramos que los Estados Financieros y sus Notas son razonablemente correctos y responsabilidad del emisor.



INSTITUTO DE DESARROLLO Y FORTALECIMIENTO MUNICIPAL DEL ESTADO DE MORELOS
 Informe Analítico de Obligaciones Diferentes de Financiamientos - LDF
 Del 1 de enero al 31 de diciembre de 2018
 (Pesos)



Denominación de las Obligaciones Diferentes de Financiamiento	Fecha del Contrato	Fecha de inicio de operación del proyecto	Fecha de vencimiento	Monto de la inversión pactado	Plazo pactado	Monto promedio mensual del pago de la contraprestación	Monto promedio mensual del pago correspondiente al pago de inversión	Monto pagado de la inversión al 31 de diciembre de 2018	Monto pagado de la inversión actualizado al 31 de diciembre de 2018	Saldo pendiente por pagar de la inversión al 31 de diciembre de 2018
Asociaciones Público Privadas (APP 's)				-				-		
APP 1				-				-		
APP 2				-				-		
APP 3				-				-		
APP XX				-				-		
Otros Instrumentos				-				-		
Otro Instrumento 1				-				-		
Otro Instrumento 2				-				-		
Otro Instrumento 3				-				-		
Otro Instrumento xx				-				-		
Total de Obligaciones Diferentes de Financiamiento				-				-		

NO APLICA

Bajo protesta de decir verdad declaramos que los Estados Financieros y sus Notas son razonablemente correctos y responsabilidad del emisor.



INSTITUTO DE DESARROLLO Y FORTALECIMIENTO MUNICIPAL DEL ESTADO DE MORELOS
Estado de Variación en la Hacienda Pública
Del 1 de enero al 31 de diciembre de 2018
(Pesos)



Concepto	Hacienda Pública / Patrimonio Contribuido	Hacienda Pública / Patrimonio Generado de Ejercicios Anteriores	Hacienda Pública / Patrimonio Generado del Ejercicio	Exceso o Insuficiencia en la Actualización de la Hacienda Pública / Patrimonio	TOTAL
Hacienda Pública / Patrimonio Contribuido Neto de 2017	6,777,651	-	-	-	6,777,651
<i>Aportaciones</i>	-	-	-	-	-
<i>Donaciones de Capital</i>	-	-	-	-	-
<i>Actualización de la Hacienda Pública / Patrimonio</i>	6,777,651	-	-	-	6,777,651
Hacienda Pública / Patrimonio Generado Neto de 2017	-	13,150	741,665	-	754,815
<i>Resultados del Ejercicio (Ahorro / Desahorro)</i>	-	-	741,665	-	741,665
<i>Resultados de Ejercicios Anteriores</i>	-	13,150	-	-	13,150
<i>Revalúos</i>	-	-	-	-	-
<i>Reservas</i>	-	-	-	-	-
<i>Rectificaciones de Resultados de Ejercicios Anteriores</i>	-	-	-	-	-
Exceso o Insuficiencia en la Actualización de la Hacienda Pública / Patrimonio Neto de 2017	-	-	-	-	-
<i>Resultado por Posición Monetaria</i>	-	-	-	-	-
<i>Resultado por Tenencia de Activos no Monetarios</i>	-	-	-	-	-
Hacienda Pública / Patrimonio Neto Final de 2017	6,777,651	13,150	741,665	-	7,532,466
Cambios en la Hacienda Pública / Patrimonio Contribuido Neto de 2018	6,634	-	-	-	6,634
<i>Aportaciones</i>	-	-	-	-	-
<i>Donaciones de Capital</i>	-	-	-	-	-
<i>Actualización de la Hacienda Pública / Patrimonio</i>	6,634	-	-	-	6,634
Variaciones de la Hacienda Pública / Patrimonio Generado Neto de 2018	-	(13,150)	(694,132)	-	(707,282)
<i>Resultados del Ejercicio (Ahorro / Desahorro)</i>	-	-	47,533	-	47,533
<i>Resultados de Ejercicios Anteriores</i>	-	(13,150)	(741,665)	-	(754,815)
<i>Revalúos</i>	-	-	-	-	-
<i>Reservas</i>	-	-	-	-	-
<i>Rectificaciones de Resultados de Ejercicios Anteriores</i>	-	-	-	-	-
Cambios en el Exceso o Insuficiencia en la Actualización de la Hacienda Pública / Patrimonio Neto de 2018	-	-	-	-	-
<i>Resultado por Posición Monetaria</i>	-	-	-	-	-
<i>Resultado por Tenencia de Activos no Monetarios</i>	-	-	-	-	-
Hacienda Pública / Patrimonio Neto Final de 2018	6,784,285	-	47,533	-	6,831,818

Bajo protesta de decir verdad declaramos que los Estados Financieros y sus Notas son razonablemente correctos y responsabilidad del emisor.



INSTITUTO DE DESARROLLO Y FORTALECIMIENTO MUNICIPAL DEL ESTADO DE MORELOS
Estado de Flujos de Efectivo
Del 1 de enero al 31 de diciembre de 2018 y 2017
(Pesos)



Concepto	2018	2017	Concepto	2018	2017
Flujos de Efectivo de las Actividades de Operación			Flujos de Efectivo de las Actividades de Inversión		
<i>Origen</i>			<i>Origen</i>		
Impuestos	13,286,838	13,397,163	Bienes Inmuebles, Infraestructura y Construcciones en Proceso	(209,026)	-
Cuotas y Aportaciones de Seguridad Social	-	-	Bienes Muebles	(209,026)	-
Contribuciones de mejoras	-	-	Otros Orígenes de Inversión	-	-
Derechos	-	-	<i>Aplicación</i>		
Productos de Tipo Corriente	-	-	Bienes Inmuebles, Infraestructura y Construcciones en Proceso	-	-
Aprovechamientos de Tipo Corriente	-	-	Bienes Muebles	-	-
Ingresos por Venta de Bienes y Servicios	-	-	Otras Aplicaciones de Inversión	-	-
Ingresos no Comprendidos en las Fracciones de la Ley de Ingresos Causados en Ejercicios Fiscales Anteriores	-	-	Flujos Netos de Efectivo por Act. de Inversión	(209,026)	-
Pendientes de Liquidación o Pago	-	-	Flujo de Efectivo de las Actividades de Financiamiento		
Participaciones y Aportaciones	-	-	<i>Origen</i>		
Transf., Asignaciones y Subsidios y Otras Ayudas	13,263,629	13,396,634	Endeudamiento Neto	-	-
Otros Orígenes de Operación	23,209	529	Interno	-	-
<i>Aplicación</i>			Externo	-	-
Servicios Personales	13,239,305	12,655,498	Otros Orígenes de Financiamiento	-	-
Materiales y Suministros	10,752,695	9,776,841	<i>Aplicación</i>		
Servicios Generales	861,357	876,127	Servicios de la Deuda	-	-
Transf. Internas y Asignaciones al Sector Público	-	-	Interno	-	-
Transferencias al resto del Sector Público	-	-	Externo	-	-
Subsidios y Subvenciones	-	-	Otras Aplicaciones de Financiamiento	-	-
Ayudas Sociales	-	-	Flujos Netos de Efectivo por Act. de Financiamiento	(161,493)	741,665
Pensiones y Jubilaciones	961,217	1,116,988	Incremento/Disminución Neta en el Efectivo y Equivalentes al Efectivo	(161,493)	741,665
Transf. a Fideicomisos, Mandatos y Contratos Análogos	-	-	Efectivo y Equivalentes al Efectivo al Inicio del Ejercicio	583,940	(157,725)
Transferencias a la Seguridad Social	-	-	Efectivo y Equivalentes al Efectivo al Final del Ejercicio	422,447	583,940
Donativos	-	-			
Transferencias al Exterior	-	-			
Participaciones	-	-			
Aportaciones	-	-			
Convenios	-	-			
Otras Aplicaciones de Operación	-	-			
Flujos Netos de Efectivo por Act. de Operación	47,533	741,665			

Bajo protesta de decir verdad declaramos que los Estados Financieros y sus Notas son razonablemente correctos y responsabilidad del emisor.



Notas a los Estados Financieros

Artículos 46 y 49 de la Ley General de Contabilidad Gubernamental.

En este apartado son reveladas las cuentas que tuvieron movimiento durante el periodo acumulado que se presenta, las cuales son derivadas de las operaciones financieras y presupuestales de la entidad.

NOTAS DE DESGLOSE

ACTIVO

I. EFECTIVO Y EQUIVALENTES

El efectivo está constituido por moneda de curso legal y se encuentra a su valor nominal proveniente de transferencias estatales.

El saldo que se refleja por la cantidad de \$ 422,447.00 (cuatrocientos veintidós mil cuatrocientos cuarenta y siete pesos 00/100m.n.) son recursos disponibles del IDEFOMM para cubrir sus compromisos en apego a lo establecido en el presupuesto de egresos.

II. DERECHOS A RECIBIR EFECTIVO O EQUIVALENTES

Concentra los derechos a favor del IDEFOMM de Deudores Diversos, así como cualquier otro adeudo de naturaleza análoga, pendientes de recibir y el importe que se refleja es por la cantidad de \$ 548,135.00 (quinientos cuarenta y ocho mil ciento treinta y cinco pesos 00/100m.n.)

III. DERECHOS A RECIBIR EN BIENES Y SERVICIOS

Concentra los derechos a favor del IDEFOMM por anticipos otorgados a Proveedores y Contratistas por obras públicas, en el periodo que se informa, sin saldo hasta esta fecha.

PASIVO

I. CUENTAS POR PAGAR A CORTO PLAZO

Son los compromisos adquiridos con los proveedores y por las obligaciones a cargo del IDEFOMM, con motivo de las adquisiciones de materiales, así como la prestación de servicios para la operación del mismo, atendiendo en su caso los compromisos de pago establecidos en los contratos o prestación de servicios; así como la provisión de los



Impuestos Sobre la Renta y obligaciones consolidadas que se conforman con los importes retenidos al personal administrativo y de honorarios asimilados, por las remuneraciones por un trabajo personal subordinado previsto en el título IV, capítulo I, artículo 110, fracción I, de la Ley del Impuesto Sobre la Renta, al 31 de diciembre de 2018, tiene un saldo de \$954,701.00 (novecientos cincuenta y cuatro mil setecientos un pesos 00/100 m.n.).

NOTAS AL ESTADO DE VARIACIÓN EN LA HACIENDA PÚBLICA / PATRIMONIO.

El patrimonio del Instituto de Desarrollo y Fortalecimiento Municipal del Estado de Morelos, se integra por:

- I. Las aportaciones de cualquier especie que provengan de los Gobiernos Federal, Estatal y Municipales; de organismos gubernamentales o no gubernamentales nacionales o extranjeros;
- II. Donaciones, herencias, legados, subsidios, o cualesquiera otra aportación en numerario o especie que se haga a su favor;
- III. Beneficios o frutos que obtenga de su propio patrimonio, así como de las utilidades que logre con motivo de su operación regular;
- IV. Bienes muebles e inmuebles, créditos o valores que obtenga por cualquier título legal; y
- V. Los recursos que le asigne el Congreso el Estado en el Presupuesto de Egresos.

NOTAS AL ESTADO DE ACTIVIDADES Y RESULTADOS.

Al mes de diciembre del 2018 se ha recaudado un total de \$ 13,286,838.00 (trece millones doscientos ochenta y seis mil ochocientos treinta y ocho pesos 00/100 m.n.).

De los cuales se ejerce un gasto al mes de diciembre 2018 de \$ 13, 239,305.00 (trece millones doscientos treinta y nueve mil trescientos cinco pesos 27/100 m.n.); obteniendo un ahorro del ejercicio por la cantidad de \$ 47,533.00 (cuarenta y siete mil quinientos treinta y tres pesos 07/100 m.n.).



NOTAS DE MEMORIA (CUENTAS DE ORDEN)

Las cuentas de orden se utilizan para registrar movimientos de valores que no afecten o modifiquen el balance del ente contable, sin embargo, su incorporación en libros es necesaria con fines de recordatorio contable, de control y en general sobre los aspectos administrativos, o bien, para consignar sus derechos o responsabilidades contingentes que puedan, o no, presentarse en el futuro.

Durante el periodo que se informa, no se generaron notas de memoria.



NOTAS DE GESTIÓN ADMINISTRATIVA.

I INTRODUCCIÓN

Los estados financieros que se presentan, muestran información relativa a la recaudación, administración, manejo, custodia y aplicación de los ingresos y egresos del IDEFOMM, del ejercicio comprendido del 1 de enero al 30 de diciembre del 2018.

La información financiera aquí contenida, se presenta en términos de lo dispuesto en los artículos 52,53 y 54, de la Ley General de Contabilidad Gubernamental y el artículo 32 de la Constitución Política del Estado Libre y Soberano de Morelos.

II AUTORIZACIÓN E HISTORIA

Fecha de creación del ente.

Dentro del Decreto número 1235, publicado en el Periódico Oficial "Tierra y Libertad" número 4073, de fecha 1 de Septiembre de 2000, se establece la adición del artículo 118 bis a la Constitución Política del Estado Libre y Soberano del Estado de Morelos, mediante el cual se crea el Instituto de Desarrollo y Fortalecimiento Municipal, como un organismo con personalidad jurídica y patrimonio propios.

III ORGANIZACIÓN Y OBJETO SOCIAL

a) OBJETO SOCIAL

El objetivo general del Instituto de Desarrollo y Fortalecimiento Municipal del Estado de Morelos, es desarrollar acciones de capacitación y formación, asesoría e investigación y difusión que fortalezcan la capacidad administrativa, así como brindar asesoría técnica y jurídica en las materias que por mandato constitucional están a cargo de los Ayuntamientos.

b) EJERCICIO FISCAL

La actual administración a cargo de Lic. Rodolfo Tapia López tomó protesta el 30 de marzo del año 2017, por lo que el periodo que se informa, corresponde al segundo trimestre del primer año de mandato de ésta administración.

c) RÉGIMEN JURÍDICO

La Constitución Política del Estado Libre y Soberano de Morelos, en una evolución de la teoría clásica de la división tradicional de poderes en la que se concibe el Estado, prevé la existencia de órganos constitucionales autónomos, denominándolos Organismos Públicos Autónomos, con funciones estatales específicas, autonomía e independencia funcional y financiera de los Poderes primarios, sin que por ello deban entenderse que no forman parte del Estado, dado que su misión principal



radica en atender necesidades totales tanto del Estado como de la Sociedad; respecto a dicho órganos.

Así tenemos que en nuestro Estado, en términos del artículo 118 Bis de la Constitución Política del Estado Libre y Soberano de Morelos, se creó el Instituto de Desarrollo y Fortalecimiento Municipal, como un organismo público descentralizado, con personalidad jurídica y patrimonio propios; refiriendo que por ningún motivo estará sectorizado o integrado a los Poderes Públicos del Estado.

d) CONSIDERACIONES FISCALES DEL ENTE

En términos de lo dispuesto por el artículo 102 de la Ley del Impuesto Sobre la Renta, en el título III “del Régimen de las Personas Morales con Fines No Lucrativos”, indica que sólo tendrán las obligaciones de retener y enterar el impuesto y exigir la documentación que reúna los requisitos fiscales, cuando hagan pagos a terceros y estén obligados a ellos en términos de Ley.

Por lo que respecta al IDEFOMM de la reforma, tiene las siguientes obligaciones:

ISR retenciones por salarios

ISR retenciones por servicios profesionales.

ISR por pagos por cuenta de terceros o retenciones por arrendamiento de inmuebles.

e) ESTRUCTURA ORGANIZACIONAL BASICA

La honorable Junta de Gobierno que está conformada, por los treinta y tres presidentes municipales, y la representación Legal recae sobre el Lic. Rodolfo Tapia López, en su carácter de Director General, cuenta con un Secretario Técnico, 4 direcciones generales y demás personal de apoyo administrativo.

BASE DE PREPARACIÓN DE LOS ESTADOS FINANCIEROS

Los estados financieros que se presentan, han sido preparados conforme a la relación de documentos e información que integra la cuenta pública del IDEFOMM, en base a la normatividad establecida en la Ley General de Contabilidad Gubernamental y por el Consejo Nacional de Armonización Contable.



Información Presupuestaria

CUENTA PÚBLICA TRIMESTRAL
INSTITUTO DE DESARROLLO Y FORTALECIMIENTO
MUNICIPAL DEL ESTADO DE MORELOS
ENERO - DICIEMBRE

2018



INSTITUTO DE DESARROLLO Y FORTALECIMIENTO MUNICIPAL DEL ESTADO DE MORELOS

Balance Presupuestario - LDF

Del 1 de enero al 31 de diciembre de 2018

(Pesos)



Concepto	Estimado / Aprobado	Devengado	Recaudado / Pagado
A. Ingresos Totales (A = A1 + A2 + A3)	12,300,000	13,263,629	12,745,429
A1. Ingresos de Libre Disposición	12,300,000	13,263,629	12,745,429
A2. Transferencias Federales Etiquetadas	-	-	-
A3. Financiamiento Neto	-	-	-
B. Egresos Presupuestarios (B = B1 + B2)	12,300,000	13,242,157	12,457,893
B1. Gasto No Etiquetado (sin incluir Amortización de la Deuda Pública)	12,300,000	13,242,157	12,457,893
B2. Gasto Etiquetado (sin incluir Amortización de la Deuda Pública)	-	-	-
C. Remanentes del Ejercicio Anterior (C = C1 + C2)	-	-	-
C1. Remanentes de Ingresos de Libre Disposición aplicados en el periodo	-	-	-
C2. Remanentes de Transferencias Federales Etiquetadas aplicados en el periodo	-	-	-
I. Balance Presupuestario (I = A - B + C)	-	21,472	287,536
II. Balance Presupuestario sin Financiamiento Neto (II = I - A3)	-	21,472	287,536
III. Balance Presupuestario sin Financiamiento Neto y sin Remanentes del Ejercicio Anterior (III = II - C)	-	21,472	287,536

Concepto	Aprobado	Devengado	Pagado
E. Intereses, Comisiones y Gastos de la Deuda (E = E1 + E2)	-	-	-
E1. Intereses, Comisiones y Gastos de la Deuda con Gasto No Etiquetado	-	-	-
E2. Intereses, Comisiones y Gastos de la Deuda con Gasto Etiquetado	-	-	-
IV. Balance Primario (IV = III + E)	-	21,472	287,536

Concepto	Estimado / Aprobado	Devengado	Recaudado / Pagado
F. Financiamiento (F = F1 + F2)	-	-	-
F1. Financiamiento con Fuente de Pago de Ingresos de Libre Disposición	-	-	-
F2. Financiamiento con Fuente de Pago de Transferencias Federales Etiquetadas	-	-	-
G. Amortización de la Deuda (G = G1 + G2)	-	-	-
G1. Amortización de la Deuda Pública con Gasto No Etiquetado	-	-	-
G2. Amortización de la Deuda Pública con Gasto Etiquetado	-	-	-
A3. Financiamiento Neto (A3 = F - G)	-	-	-

Concepto	Estimado / Aprobado	Devengado	Recaudado / Pagado
A1. Ingresos de Libre Disposición	12,300,000	13,263,629	12,745,429
A3.1 Financiamiento Neto con Fuente de Pago de Ingresos de Libre Disposición (A3.1 = F1 - G1)	-	-	-
F1. Financiamiento con Fuente de Pago de Ingresos de Libre Disposición	-	-	-
G1. Amortización de la Deuda Pública con Gasto No Etiquetado	-	-	-
B1. Gasto No Etiquetado (sin incluir Amortización de la Deuda Pública)	12,300,000	13,242,157	12,457,893
C1. Remanentes de Ingresos de Libre Disposición aplicados en el periodo	-	-	-
V. Balance Presupuestario de Recursos Disponibles (V = A1 + A3.1 - B1 + C1)	-	21,472	287,536
VI. Balance Presupuestario de Recursos Disponibles sin Financiamiento Neto (VI = V - A3.1)	-	21,472	287,536

Concepto	Estimado / Aprobado	Devengado	Recaudado / Pagado
A2. Transferencias Federales Etiquetadas	-	-	-
A3.2 Financiamiento Neto con Fuente de Pago de Transferencias Federales Etiquetadas (A3.2 = F2 - G2)	-	-	-
F2. Financiamiento con Fuente de Pago de Transferencias Federales Etiquetadas	-	-	-
G2. Amortización de la Deuda Pública con Gasto Etiquetado	-	-	-
B2. Gasto Etiquetado (sin incluir Amortización de la Deuda Pública)	-	-	-
C2. Remanentes de Transferencias Federales Etiquetadas aplicados en el periodo	-	-	-
VII. Balance Presupuestario de Recursos Etiquetados (VII = A2 + A3.2 - B2 + C2)	-	-	-
VIII. Balance Presupuestario de Recursos Etiquetados sin Financiamiento Neto (VIII = VII - A3.2)	-	-	-



INSTITUTO DE DESARROLLO Y FORTALECIMIENTO MUNICIPAL DEL ESTADO DE MORELOS

Estado Analítico de Ingresos

Del 1 de enero al 31 de diciembre de 2018

(Pesos)



Rubro de Ingresos	Ingreso					Diferencia
	Estimado	Ampliaciones y Reducciones	Modificado	Devengado	Recaudado	
	(1)	(2)	(3= 1 + 2)	(4)	(5)	
Impuestos	-	-	-	-	-	-
Cuotas y Aportaciones de Seguridad Social	-	-	-	-	-	-
Contribuciones de Mejoras	-	-	-	-	-	-
Derechos	-	-	-	-	-	-
Productos	-	-	-	-	-	-
Corriente	-	-	-	-	-	-
Capital	-	-	-	-	-	-
Aprovechamientos	-	-	-	-	-	-
Corriente	-	-	-	-	-	-
Capital	-	-	-	-	-	-
Ingresos por Ventas de Bienes y Servicios	-	-	-	-	-	-
Participaciones y Aportaciones	12,300,000	1,239,725	13,539,725	13,263,629	12,745,429	445,429
Transferencias, Asignaciones, Subsidios y Otras Ayudas	-	-	-	-	-	-
Ingresos Derivados de Financiamientos	-	-	-	-	-	-
Total	12,300,000	1,239,725	13,539,725	13,263,629	12,745,429	445,429
				Ingresos excedentes ¹		

Estado Analítico de Ingresos Por Fuente de Financiamiento	Ingreso					Diferencia
	Estimado	Ampliaciones y Reducciones	Modificado	Devengado	Recaudado	
	(1)	(2)	(3= 1 + 2)	(4)	(5)	
Ingresos del Gobierno	12,300,000	1,239,725	13,539,725	13,263,629	12,745,429	445,429
Impuestos	-	-	-	-	-	-
Contribuciones de Mejoras	-	-	-	-	-	-
Derechos	-	-	-	-	-	-
Productos	-	-	-	-	-	-
Corriente	-	-	-	-	-	-
Capital	-	-	-	-	-	-
Aprovechamientos	-	-	-	-	-	-
Corriente	-	-	-	-	-	-
Capital	-	-	-	-	-	-
Participaciones y Aportaciones	12,300,000	1,239,725	13,539,725	13,263,629	12,745,429	445,429
Transferencias, Asignaciones, Subsidios y Otras Ayudas	-	-	-	-	-	-
Ingresos de Organismos y Empresas	-	-	-	-	-	-
Cuotas y Aportaciones de Seguridad Social	-	-	-	-	-	-
Ingresos por Ventas de Bienes y Servicios	-	-	-	-	-	-
Transferencias, Asignaciones, Subsidios y Otras Ayudas	-	-	-	-	-	-
Ingresos derivados de financiamiento	-	-	-	-	-	-
Ingresos Derivados de Financiamientos	-	-	-	-	-	-
Total	12,300,000	1,239,725	13,539,725	13,263,629	12,745,429	445,429
				Ingresos excedentes ¹		

¹ Los ingresos excedentes se presentan para efectos de cumplimiento de la Ley General de Contabilidad Gubernamental y el importe reflejado debe ser siempre mayor a cero.



INSTITUTO DE DESARROLLO Y FORTALECIMIENTO MUNICIPAL DEL ESTADO DE MORELOS
Estado Analítico de Ingresos Detallado - LDF
Del 1 de enero al 31 de diciembre de 2018
(Pesos)



Concepto	Ingreso					Diferencia
	Estimado	Ampliaciones/ (Reducciones)	Modificado	Devengado	Recaudado	
Ingresos de Libre Disposición						
<i>Impuestos</i>	-	-	-	-	-	-
<i>Cuotas y Aportaciones de Seguridad Social</i>	-	-	-	-	-	-
<i>Contribuciones de Mejoras</i>	-	-	-	-	-	-
<i>Derechos</i>	-	-	-	-	-	-
<i>Productos</i>	-	-	-	-	-	-
<i>Aprovechamientos</i>	-	-	-	-	-	-
<i>Ingresos por Ventas de Bienes y Servicios</i>	-	-	-	-	-	-
<i>Participaciones</i>	-	-	-	-	-	-
Fondo General de Participaciones	-	-	-	-	-	-
Fondo de Fomento Municipal	-	-	-	-	-	-
Fondo de Fiscalización y Recaudación	-	-	-	-	-	-
Fondo de Compensación	-	-	-	-	-	-
Fondo de Extracción de Hidrocarburos	-	-	-	-	-	-
Impuesto Especial Sobre Producción y Servicios	-	-	-	-	-	-
0.136% de la Recaudación Federal Participable	-	-	-	-	-	-
3.17% Sobre Extracción de Petróleo	-	-	-	-	-	-
Gasolinas y Diésel	-	-	-	-	-	-
Fondo del Impuesto Sobre la Renta	-	-	-	-	-	-
Fondo de Estabilización de los Ingresos de las Ent. Fed.	-	-	-	-	-	-
<i>Incentivos Derivados de la Colaboración Fiscal</i>	-	-	-	-	-	-
Tenencia o Uso de Vehículos	-	-	-	-	-	-
Fondo de Compensación ISAN	-	-	-	-	-	-
Impuesto Sobre Automóviles Nuevos	-	-	-	-	-	-
Fondo de Compensación de Repecos-Intermedios	-	-	-	-	-	-
Otros Incentivos Económicos	-	-	-	-	-	-
Transferencias	12,300,000	1,239,725	13,539,725	13,263,629	12,745,429	445,429
<i>Convenios</i>	-	-	-	-	-	-
Otros Convenios y Subsidios	-	-	-	-	-	-
<i>Otros Ingresos de Libre Disposición</i>	-	-	-	-	-	-
Participaciones en Ingresos Locales	-	-	-	-	-	-
Otros Ingresos de Libre Disposición	-	-	-	-	-	-
Total de Ingresos de Libre Disposición	12,300,000	1,239,725	13,539,725	13,263,629	12,745,429	445,429
Ingresos Excedentes de Ingresos de Libre Disposición						
Transferencias Federales Etiquetadas						
<i>Aportaciones</i>	-	-	-	-	-	-
Fondo de Aport. para la Nómina Educativa y Gto. Op.	-	-	-	-	-	-
Fondo de Aportaciones para los Servicios de Salud	-	-	-	-	-	-
Fondo de Aportaciones para la Infraestructura Social	-	-	-	-	-	-
Fondo de Aport. para el Fortalecimiento de los Municipios y de las Demarcaciones Territoriales del D.F.	-	-	-	-	-	-
Fondo de Aportaciones Múltiples	-	-	-	-	-	-
Fondo de Aport. para la Educación Tec. y de Adultos	-	-	-	-	-	-
Fondo de Aportaciones para la Seguridad Pública de los Estados y el Distrito Federal	-	-	-	-	-	-
Fondo de Aportaciones para el Fortalecimiento de las Entidades Federativas	-	-	-	-	-	-
<i>Convenios</i>	-	-	-	-	-	-
Convenios de Protección Social en Salud	-	-	-	-	-	-
Convenios de Descentralización	-	-	-	-	-	-
Convenios de Reasignación	-	-	-	-	-	-
Otros Convenios y Subsidios	-	-	-	-	-	-
<i>Fondos Distintos de Aportaciones</i>	-	-	-	-	-	-
Fondo para Entidades Federativas y Municipios Productores de Hidrocarburos	-	-	-	-	-	-
Fondo Minero	-	-	-	-	-	-
<i>Transferencias, Subsidios y Subvenciones, y Pensiones y Jubilaciones</i>	-	-	-	-	-	-
<i>Otras Transferencias Federales Etiquetadas</i>	-	-	-	-	-	-
Total de Transferencias Federales Etiquetadas	-	-	-	-	-	-
Ingresos Derivados de Financiamientos						
<i>Ingresos Derivados de Financiamientos</i>	-	-	-	-	-	-
Total de Ingresos	12,300,000	1,239,725	13,539,725	13,263,629	12,745,429	445,429
Datos Informativos						
1. Ingresos Derivados de Financiamientos con Fuente de Pago de Ingresos de Libre Disposición	-	-	-	-	-	-
2. Ingresos Derivados de Financiamientos con Fuente de Pago de Transferencias Federales Etiquetadas	-	-	-	-	-	-
3. Ingresos Derivados de Financiamientos	-	-	-	-	-	-



INSTITUTO DE DESARROLLO Y FORTALECIMIENTO MUNICIPAL DEL ESTADO DE MORELOS

Estado Analítico del Ejercicio del Presupuesto de Egresos

Clasificación por Objeto del Gasto (Capítulo y Concepto)

Del 1 de enero al 31 de diciembre de 2018

(Pesos)



Concepto	Egresos					Subejercicio 6 = (3 - 4)
	Aprobado	Ampliaciones/ (Reducciones)	Modificado	Devengado	Pagado	
	1	2	3 = (1 + 2)	4	5	
Servicios Personales	11,422,939	(670,243)	10,752,696	10,752,696	9,968,432	-
Remuneraciones al Personal de Carácter Permanente	3,526,458	(234,293)	3,292,165	3,292,165	3,292,165	-
Remuneraciones al Personal de Carácter Transitorio	1,684,020	(474,255)	1,209,765	1,209,765	1,209,765	-
Remuneraciones Adicionales y Especiales	5,124,461	44,698	5,169,159	5,169,159	4,392,559	-
Seguridad Social	680,000	72,982	752,982	752,982	745,318	-
Otras Prestaciones Sociales y Económicas	408,000	(79,375)	328,625	328,625	328,625	-
Previsiones	-	-	-	-	-	-
Pago de Estímulos a Servidores Públicos	-	-	-	-	-	-
Materiales y Suministros	420,000	442,569	862,569	861,357	861,357	1,212
Materiales de Admón, Emisión de Doctos. y Artículos Oficiales	60,000	169,475	229,475	229,475	229,475	-
Alimentos y Utensilios	60,000	280,889	340,889	340,889	340,889	-
Materias Primas y Materiales de Producción y Comercialización	-	-	-	-	-	-
Materiales y Artículos de Construcción y de Reparación	6,000	1,155	7,155	7,155	7,155	-
Productos Químicos, Farmacéuticos y de Laboratorio	-	-	-	-	-	-
Combustibles, Lubricantes y Aditivos	240,000	(7,376)	232,624	231,412	231,412	1,212
Vestuario, Blancos, Prendas de Protección y Artículos Deportivos	-	6,960	6,960	6,960	6,960	-
Materiales y Suministros Para Seguridad	-	-	-	-	-	-
Herramientas, Refacciones y Accesorios Menores	54,000	(8,534)	45,466	45,466	45,466	-
Servicios Generales	457,061	227,675	684,736	664,036	664,036	20,700
Servicios Básicos	126,000	(42,219)	83,781	80,677	80,677	3,104
Servicios de Arrendamiento	30,000	110,707	140,707	140,707	140,707	-
Servicios Profesionales, Científicos, Técnicos y Otros Servicios	54,000	21,554	75,554	75,554	75,554	-
Servicios Financieros, Bancarios y Comerciales	27,000	30,066	57,066	57,066	57,066	-
Servicios de Instalación, Reparación, Mantto. y Conservación	78,000	63,445	141,445	141,125	141,125	320
Servicios de Comunicación Social y Publicidad	2,000	900	2,900	2,900	2,900	-
Servicios de Traslado y Viáticos	36,000	49,526	85,526	83,251	83,251	2,275
Servicios Oficiales	30,532	(14,860)	15,672	15,671	15,671	1
Otros Servicios Generales	73,529	8,556	82,085	67,085	67,085	15,000
Transferencias, Asignaciones, Subsidios y Otras Ayudas	-	1,239,725	1,239,725	964,068	964,068	275,657
Transferencias Internas y Asignaciones al Sector Público	-	-	-	-	-	-
Transferencias al Resto del Sector Público	-	-	-	-	-	-
Subsidios y Subvenciones	-	-	-	-	-	-
Ayudas Sociales	-	-	-	-	-	-
Pensiones y Jubilaciones	-	1,239,725	1,239,725	964,068	964,068	275,657
Transferencias a Fideicomisos, Mandatos y Otros Análogos	-	-	-	-	-	-
Transferencias a la Seguridad Social	-	-	-	-	-	-
Donativos	-	-	-	-	-	-
Transferencias al Exterior	-	-	-	-	-	-
Bienes Muebles, Inmuebles e Intangibles	-	-	-	-	-	-
Mobiliario y Equipo de Administración	-	-	-	-	-	-
Mobiliario y Equipo Educativo y Recreativo	-	-	-	-	-	-
Equipo e Instrumental Médico y de Laboratorio	-	-	-	-	-	-
Vehículos y Equipo de Transporte	-	-	-	-	-	-
Equipo de Defensa y Seguridad	-	-	-	-	-	-
Maquinaria, Otros Equipos y Herramientas	-	-	-	-	-	-
Activos Biológicos	-	-	-	-	-	-
Bienes Inmuebles	-	-	-	-	-	-
Activos Intangibles	-	-	-	-	-	-
Inversión Pública	-	-	-	-	-	-
Obra Pública en Bienes de Dominio Público	-	-	-	-	-	-
Obra Pública en Bienes Propios	-	-	-	-	-	-
Proyectos Productivos y Acciones de Fomento	-	-	-	-	-	-
Inversiones Financieras y Otras Provisiones	-	-	-	-	-	-
Inversiones Para el Fomento de Actividades Productivas	-	-	-	-	-	-
Acciones y Participaciones de Capital	-	-	-	-	-	-
Compra de Títulos y Valores	-	-	-	-	-	-
Concesión de Préstamos	-	-	-	-	-	-
Inversiones en Fideicomisos, Mandatos y Otros Análogos	-	-	-	-	-	-
Otras Inversiones Financieras	-	-	-	-	-	-
Provisiones para Contingencias y Otras Erogaciones Especiales	-	-	-	-	-	-
Participaciones y Aportaciones	-	-	-	-	-	-
Participaciones	-	-	-	-	-	-
Aportaciones	-	-	-	-	-	-
Convenios	-	-	-	-	-	-
Deuda Pública	-	-	-	-	-	-
Amortización de la Deuda Pública	-	-	-	-	-	-
Intereses de la Deuda Pública	-	-	-	-	-	-
Comisiones de la Deuda Pública	-	-	-	-	-	-
Gastos de la Deuda Pública	-	-	-	-	-	-
Costo por Coberturas	-	-	-	-	-	-
Apoyos Financieros	-	-	-	-	-	-
Adeudos de Ejercicios Fiscales Anteriores (Adefas)	-	-	-	-	-	-
Total del Gasto	12,300,000	1,239,726	13,539,726	13,242,157	12,457,893	297,569



INSTITUTO DE DESARROLLO Y FORTALECIMIENTO MUNICIPAL DEL ESTADO DE MORELOS
Estado Analítico del Ejercicio del Presupuesto de Egresos Detallado - LDF
Clasificación por Objeto del Gasto (Capítulo y Concepto)
Del 1 de enero al 31 de diciembre de 2018
(Pesos)



Concepto	Egresos					Subejercicio
	Aprobado	Ampliaciones / (Reducciones)	Modificado	Devengado	Pagado	
Gasto No Etiquetado	12,300,000	1,239,726	13,539,726	13,242,157	12,457,893	297,569
Servicios Personales	11,422,939	(670,243)	10,752,696	10,752,696	9,968,432	-
Remuneraciones al Personal de Carácter Permanente	3,526,458	(234,293)	3,292,165	3,292,165	3,292,165	-
Remuneraciones al Personal de Carácter Transitorio	1,684,020	(474,255)	1,209,765	1,209,765	1,209,765	-
Remuneraciones Adicionales y Especiales	5,124,461	44,698	5,169,159	5,169,159	4,392,559	-
Seguridad Social	680,000	72,982	752,982	752,982	745,318	-
Otras Prestaciones Sociales y Económicas	408,000	(79,375)	328,625	328,625	328,625	-
Previsiones	-	-	-	-	-	-
Pago de Estímulos a Servidores Públicos	-	-	-	-	-	-
Materiales y Suministros	420,000	442,569	862,569	861,357	861,357	1,212
Materiales de Admón., Emisión de Doctos. y Art. Oficiales	60,000	169,475	229,475	229,475	229,475	-
Alimentos y Utensilios	60,000	280,889	340,889	340,889	340,889	-
Materias Primas y Materiales de Prod. y Comercialización	-	-	-	-	-	-
Materiales y Artículos de Construcción y de Reparación	6,000	1,155	7,155	7,155	7,155	-
Productos Químicos, Farmacéuticos y de Laboratorio	-	-	-	-	-	-
Combustibles, Lubricantes y Aditivos	240,000	(7,376)	232,624	231,412	231,412	1,212
Vestuario, Blancos, Prendas de Protección y Art. Deportivos	-	6,960	6,960	6,960	6,960	-
Materiales y Suministros Para Seguridad	-	-	-	-	-	-
Herramientas, Refacciones y Accesorios Menores	54,000	(8,534)	45,466	45,466	45,466	-
Servicios Generales	457,061	227,675	684,736	664,036	664,036	20,700
Servicios Básicos	126,000	(42,219)	83,781	80,677	80,677	3,104
Servicios de Arrendamiento	30,000	110,707	140,707	140,707	140,707	-
Servicios Profesionales, Científicos, Técnicos y Otros Serv.	54,000	21,554	75,554	75,554	75,554	-
Servicios Financieros, Bancarios y Comerciales	27,000	30,066	57,066	57,066	57,066	-
Servicios de Instalación, Reparación, Mantto. y Conservación	78,000	63,445	141,445	141,125	141,125	320
Servicios de Comunicación Social y Publicidad	2,000	900	2,900	2,900	2,900	-
Servicios de Traslado y Viáticos	36,000	49,526	85,526	83,251	83,251	2,275
Servicios Oficiales	30,532	(14,860)	15,672	15,671	15,671	1
Otros Servicios Generales	73,529	8,556	82,085	67,085	67,085	15,000
Transferencias, Asignaciones, Subsidios y Otras Ayudas	-	1,239,725	1,239,725	964,068	964,068	275,657
Transferencias Internas y Asignaciones al Sector Público	-	-	-	-	-	-
Transferencias al Resto del Sector Público	-	-	-	-	-	-
Subsidios y Subvenciones	-	-	-	-	-	-
Ayudas Sociales	-	-	-	-	-	-
Pensiones y Jubilaciones	-	1,239,725	1,239,725	964,068	964,068	275,657
Transferencias a Fideicomisos, Mandatos y Otros Análogos	-	-	-	-	-	-
Transferencias a la Seguridad Social	-	-	-	-	-	-
Donativos	-	-	-	-	-	-
Transferencias al Exterior	-	-	-	-	-	-
Bienes Muebles, Inmuebles e Intangibles	-	-	-	-	-	-
Mobiliario y Equipo de Administración	-	-	-	-	-	-
Mobiliario y Equipo Educativo y Recreativo	-	-	-	-	-	-
Equipo e Instrumental Médico y de Laboratorio	-	-	-	-	-	-
Vehículos y Equipo de Transporte	-	-	-	-	-	-
Equipo de Defensa y Seguridad	-	-	-	-	-	-
Maquinaria, Otros Equipos y Herramientas	-	-	-	-	-	-
Activos Biológicos	-	-	-	-	-	-
Bienes Inmuebles	-	-	-	-	-	-
Activos Intangibles	-	-	-	-	-	-
Inversión Pública	-	-	-	-	-	-
Obra Pública en Bienes de Dominio Público	-	-	-	-	-	-
Obra Pública en Bienes Propios	-	-	-	-	-	-
Proyectos Productivos y Acciones de Fomento	-	-	-	-	-	-
Inversiones Financieras y Otras Provisiones	-	-	-	-	-	-
Inversiones Para el Fomento de Actividades Productivas	-	-	-	-	-	-
Acciones y Participaciones de Capital	-	-	-	-	-	-
Compra de Títulos y Valores	-	-	-	-	-	-
Concesión de Préstamos	-	-	-	-	-	-
Inversiones en Fideicomisos, Mandatos y Otros Análogos	-	-	-	-	-	-
Fideicomiso de Desastres Naturales (Informativo)	-	-	-	-	-	-
Otras Inversiones Financieras	-	-	-	-	-	-
Provisiones para Contingencias y Otras Erogaciones Especiales	-	-	-	-	-	-
Participaciones y Aportaciones	-	-	-	-	-	-
Participaciones	-	-	-	-	-	-
Aportaciones	-	-	-	-	-	-
Convenios	-	-	-	-	-	-
Deuda Pública	-	-	-	-	-	-
Amortización de la Deuda Pública	-	-	-	-	-	-
Intereses de la Deuda Pública	-	-	-	-	-	-
Comisiones de la Deuda Pública	-	-	-	-	-	-
Gastos de la Deuda Pública	-	-	-	-	-	-
Costo por Coberturas	-	-	-	-	-	-
Apoyos Financieros	-	-	-	-	-	-
Adeudos de Ejercicios Fiscales Anteriores (Adefas)	-	-	-	-	-	-



INSTITUTO DE DESARROLLO Y FORTALECIMIENTO MUNICIPAL DEL ESTADO DE MORELOS
 Estado Analítico del Ejercicio del Presupuesto de Egresos Detallado - LDF
 Clasificación por Objeto del Gasto (Capítulo y Concepto)
 Del 1 de enero al 31 de diciembre de 2018
 (Pesos)



Concepto	Egresos					Subejercicio
	Aprobado	Ampliaciones / (Reducciones)	Modificado	Devengado	Pagado	
Gasto Etiquetado	-	-	-	-	-	-
Servicios Personales	-	-	-	-	-	-
Remuneraciones al Personal de Carácter Permanente	-	-	-	-	-	-
Remuneraciones al Personal de Carácter Transitorio	-	-	-	-	-	-
Remuneraciones Adicionales y Especiales	-	-	-	-	-	-
Seguridad Social	-	-	-	-	-	-
Otras Prestaciones Sociales y Económicas	-	-	-	-	-	-
Previsiones	-	-	-	-	-	-
Pago de Estímulos a Servidores Públicos	-	-	-	-	-	-
Materiales y Suministros	-	-	-	-	-	-
Materiales de Admón., Emisión de Doctos. y Art. Oficiales	-	-	-	-	-	-
Alimentos y Utensilios	-	-	-	-	-	-
Materias Primas y Materiales de Prod. y Comercialización	-	-	-	-	-	-
Materiales y Artículos de Construcción y de Reparación	-	-	-	-	-	-
Productos Químicos, Farmacéuticos y de Laboratorio	-	-	-	-	-	-
Combustibles, Lubricantes y Aditivos	-	-	-	-	-	-
Vestuario, Blancos, Prendas de Protección y Art. Deportivos	-	-	-	-	-	-
Materiales y Suministros Para Seguridad	-	-	-	-	-	-
Herramientas, Refacciones y Accesorios Menores	-	-	-	-	-	-
Servicios Generales	-	-	-	-	-	-
Servicios Básicos	-	-	-	-	-	-
Servicios de Arrendamiento	-	-	-	-	-	-
Servicios Profesionales, Científicos, Técnicos y Otros Serv.	-	-	-	-	-	-
Servicios Financieros, Bancarios y Comerciales	-	-	-	-	-	-
Servicios de Instalación, Reparación, Mantto. y Conservación	-	-	-	-	-	-
Servicios de Comunicación Social y Publicidad	-	-	-	-	-	-
Servicios de Traslado y Viáticos	-	-	-	-	-	-
Servicios Oficiales	-	-	-	-	-	-
Otros Servicios Generales	-	-	-	-	-	-
Transferencias, Asignaciones, Subsidios y Otras Ayudas	-	-	-	-	-	-
Transferencias Internas y Asignaciones al Sector Público	-	-	-	-	-	-
Transferencias al Resto del Sector Público	-	-	-	-	-	-
Subsidios y Subvenciones	-	-	-	-	-	-
Ayudas Sociales	-	-	-	-	-	-
Pensiones y Jubilaciones	-	-	-	-	-	-
Transferencias a Fideicomisos, Mandatos y Otros Análogos	-	-	-	-	-	-
Transferencias a la Seguridad Social	-	-	-	-	-	-
Donativos	-	-	-	-	-	-
Transferencias al Exterior	-	-	-	-	-	-
Bienes Muebles, Inmuebles e Intangibles	-	-	-	-	-	-
Mobiliario y Equipo de Administración	-	-	-	-	-	-
Mobiliario y Equipo Educativo y Recreativo	-	-	-	-	-	-
Equipo e Instrumental Médico y de Laboratorio	-	-	-	-	-	-
Vehículos y Equipo de Transporte	-	-	-	-	-	-
Equipo de Defensa y Seguridad	-	-	-	-	-	-
Maquinaria, Otros Equipos y Herramientas	-	-	-	-	-	-
Activos Biológicos	-	-	-	-	-	-
Bienes Inmuebles	-	-	-	-	-	-
Activos Intangibles	-	-	-	-	-	-
Inversión Pública	-	-	-	-	-	-
Obra Pública en Bienes de Dominio Público	-	-	-	-	-	-
Obra Pública en Bienes Propios	-	-	-	-	-	-
Proyectos Productivos y Acciones de Fomento	-	-	-	-	-	-
Inversiones Financieras y Otras Provisiones	-	-	-	-	-	-
Inversiones Para el Fomento de Actividades Productivas	-	-	-	-	-	-
Acciones y Participaciones de Capital	-	-	-	-	-	-
Compra de Títulos y Valores	-	-	-	-	-	-
Concesión de Préstamos	-	-	-	-	-	-
Inversiones en Fideicomisos, Mandatos y Otros Análogos	-	-	-	-	-	-
Fideicomiso de Desastres Naturales (Informativo)	-	-	-	-	-	-
Otras Inversiones Financieras	-	-	-	-	-	-
Provisiones para Contingencias y Otras Erogaciones Especiales	-	-	-	-	-	-
Participaciones y Aportaciones	-	-	-	-	-	-
Participaciones	-	-	-	-	-	-
Aportaciones	-	-	-	-	-	-
Convenios	-	-	-	-	-	-
Deuda Pública	-	-	-	-	-	-
Amortización de la Deuda Pública	-	-	-	-	-	-
Intereses de la Deuda Pública	-	-	-	-	-	-
Comisiones de la Deuda Pública	-	-	-	-	-	-
Gastos de la Deuda Pública	-	-	-	-	-	-
Costo por Coberturas	-	-	-	-	-	-
Ayudas Financieras	-	-	-	-	-	-
Adeudos de Ejercicios Fiscales Anteriores (Adefas)	-	-	-	-	-	-
Total de Egresos	12,300,000	1,239,726	13,539,726	13,242,157	12,457,893	297,569



INSTITUTO DE DESARROLLO Y FORTALECIMIENTO MUNICIPAL DEL ESTADO DE MORELOS
Estado Analítico del Ejercicio del Presupuesto de Egresos
Clasificación Administrativa
Del 1 de enero al 31 de diciembre de 2018
(Pesos)



Concepto	Egresos					Subejercicio
	Aprobado	Ampliaciones/ (Reducciones)	Modificado	Devengado	Pagado	
	1	2	3 = (1 + 2)	4	5	
Secretaría Ejecutiva de la Gobernatura	-	-	-	-	-	-
Secretaría de Gobierno	-	-	-	-	-	-
Secretaría de Hacienda	-	-	-	-	-	-
Secretaría de Economía	-	-	-	-	-	-
Secretaría de Desarrollo Agropecuario	-	-	-	-	-	-
Secretaría de Obras Públicas	-	-	-	-	-	-
Secretaría de Educación	-	-	-	-	-	-
Secretaría de Salud	-	-	-	-	-	-
Fiscalía General del Estado	-	-	-	-	-	-
Secretaría de Administración	-	-	-	-	-	-
Secretaría de la Contraloría	-	-	-	-	-	-
Comisión Estatal de Seguridad Pública	-	-	-	-	-	-
Consejería Jurídica	-	-	-	-	-	-
Secretaría de Turismo	-	-	-	-	-	-
Secretaría de Desarrollo Social	-	-	-	-	-	-
Secretaría del Trabajo	-	-	-	-	-	-
Secretaría de Cultura	-	-	-	-	-	-
Secretaría de Desarrollo Sustentable	-	-	-	-	-	-
Secretaría de Innovación, Ciencia y Tec.	-	-	-	-	-	-
Secretaría de Movilidad y Transporte	-	-	-	-	-	-
Gastos Institucionales	-	-	-	-	-	-
Total del Gasto	-	-	-	-	-	-

INSTITUTO DE DESARROLLO Y FORTALECIMIENTO MUNICIPAL DEL ESTADO DE MORELOS
Estado Analítico del Ejercicio del Presupuesto de Egresos
Clasificación Administrativa
Del 1 de enero al 31 de diciembre de 2018

Concepto	Egresos					Subejercicio
	Aprobado	Ampliaciones/ (Reducciones)	Modificado	Devengado	Pagado	
	1	2	3 = (1 + 2)	4	5	
Poder Ejecutivo	-	-	-	-	-	-
Poder Legislativo	-	-	-	-	-	-
Poder Judicial	-	-	-	-	-	-
Organismos Autónomos	12,300,000	1,239,726	13,539,726	13,242,157	12,457,893	297,569
Poder Ejecutivo de los Municipios	-	-	-	-	-	-
Total del Gasto	12,300,000	1,239,726	13,539,726	13,242,157	12,457,893	297,569

Sector Paraestatal del Gobierno del Estado de Morelos
Estado Analítico del Ejercicio del Presupuesto de Egresos
Clasificación Administrativa
Del 1 de enero al 31 de diciembre de 2018

Concepto	Egresos					Subejercicio
	Aprobado	Ampliaciones/ (Reducciones)	Modificado	Devengado	Pagado	
	1	2	3 = (1 + 2)	4	5	
Entidades Paraestatales y Fideicomisos No Empresariales y No Financieros	-	-	-	-	-	-
Instituciones Públicas de la Seguridad Social	-	-	-	-	-	-
Entidades Paraestatales Empresariales No Financieras con Participación Estatal Mayoritaria	-	-	-	-	-	-
Fideicomisos Empresariales No Financieros con Participación Estatal Mayoritaria	-	-	-	-	-	-
Entidades Paraestatales Empresariales Financieras Monetarias con Participación Estatal Mayoritaria	-	-	-	-	-	-
Entidades Paraestatales Empresariales Financieras No Monetarias con Participación Estatal Mayoritaria	-	-	-	-	-	-
Fideicomisos Financieros Públicos con Participación Estatal Mayoritaria	-	-	-	-	-	-
Total del Gasto	-	-	-	-	-	-



INSTITUTO DE DESARROLLO Y FORTALECIMIENTO MUNICIPAL DEL ESTADO DE MORELOS
Estado Analítico del Ejercicio del Presupuesto de Egresos Detallado - LDF
Clasificación Administrativa
Del 1 de enero al 31 de diciembre de 2018
(Pesos)



Concepto	Egresos					Subejercicio
	Aprobado	Ampliaciones/ (Reducciones)	Modificado	Devengado	Pagado	
Gasto No Etiquetado	12,300,000	1,239,726	13,539,726	13,242,157	12,457,893	297,569
Secretaría Ejecutiva de la Gobernatura	-	-	-	-	-	-
Secretaría de Gobierno	-	-	-	-	-	-
Secretaría de Hacienda	-	-	-	-	-	-
Secretaría de Economía	-	-	-	-	-	-
Secretaría de Desarrollo Agropecuario	-	-	-	-	-	-
Secretaría de Obras Públicas	-	-	-	-	-	-
Secretaría de Educación	-	-	-	-	-	-
Secretaría de Salud	-	-	-	-	-	-
Fiscalía General del Estado	-	-	-	-	-	-
Secretaría de Administración	-	-	-	-	-	-
Secretaría de la Contraloría	-	-	-	-	-	-
Comisión Estatal de Seguridad Pública	-	-	-	-	-	-
Consejería Jurídica	-	-	-	-	-	-
Secretaría de Turismo	-	-	-	-	-	-
Secretaría de Desarrollo Social	-	-	-	-	-	-
Secretaría del Trabajo	-	-	-	-	-	-
Secretaría de Cultura	-	-	-	-	-	-
Secretaría de Desarrollo Sustentable	-	-	-	-	-	-
Secretaría de Innovación, Ciencia y Tec.	-	-	-	-	-	-
Secretaría de Movilidad y Transporte	-	-	-	-	-	-
Gastos Institucionales	-	-	-	-	-	-
Poder Legislativo	-	-	-	-	-	-
Poder Judicial	-	-	-	-	-	-
Organismos Autónomos	12,300,000	1,239,726	13,539,726	13,242,157	12,457,893	297,569
Entidades Paraestatales y Fideicomisos No Empresariales y No Financieros	-	-	-	-	-	-
Fideicomisos Empresariales No Financieros con Participación Estatal Mayoritaria	-	-	-	-	-	-
Poder Ejecutivo de los Municipios	-	-	-	-	-	-
Gasto Etiquetado	-	-	-	-	-	-
Secretaría Ejecutiva de la Gobernatura	-	-	-	-	-	-
Secretaría de Gobierno	-	-	-	-	-	-
Secretaría de Hacienda	-	-	-	-	-	-
Secretaría de Economía	-	-	-	-	-	-
Secretaría de Desarrollo Agropecuario	-	-	-	-	-	-
Secretaría de Obras Públicas	-	-	-	-	-	-
Secretaría de Educación	-	-	-	-	-	-
Secretaría de Salud	-	-	-	-	-	-
Fiscalía General del Estado	-	-	-	-	-	-
Secretaría de Administración	-	-	-	-	-	-
Secretaría de la Contraloría	-	-	-	-	-	-
Comisión Estatal de Seguridad Pública	-	-	-	-	-	-
Consejería Jurídica	-	-	-	-	-	-
Secretaría de Turismo	-	-	-	-	-	-
Secretaría de Desarrollo Social	-	-	-	-	-	-
Secretaría del Trabajo	-	-	-	-	-	-
Secretaría de Cultura	-	-	-	-	-	-
Secretaría de Desarrollo Sustentable	-	-	-	-	-	-
Secretaría de Innovación, Ciencia y Tec.	-	-	-	-	-	-
Secretaría de Movilidad y Transporte	-	-	-	-	-	-
Gastos Institucionales	-	-	-	-	-	-
Poder Legislativo	-	-	-	-	-	-
Poder Judicial	-	-	-	-	-	-
Organismos Autónomos	-	-	-	-	-	-
Entidades Paraestatales y Fideicomisos No Empresariales y No Financieros	-	-	-	-	-	-
Fideicomisos Empresariales No Financieros con Participación Estatal Mayoritaria	-	-	-	-	-	-
Poder Ejecutivo de los Municipios	-	-	-	-	-	-
Total de Egresos	12,300,000	1,239,726	13,539,726	13,242,157	12,457,893	297,569



INSTITUTO DE DESARROLLO Y FORTALECIMIENTO MUNICIPAL DEL ESTADO DE MORELOS
Estado Analítico del Ejercicio del Presupuesto de Egresos
Clasificación Funcional (Finalidad y Función)
Del 1 de enero al 31 de diciembre de 2018
(Pesos)



Concepto	Egresos					Subejercicio
	Aprobado	Ampliaciones/ (Reducciones)	Modificado	Devengado	Pagado	
	1	2	3 = (1 + 2)	4	5	
Gobierno	12,300,000	1,239,726	13,539,726	13,242,157	12,457,893	297,569
Legislación	-	-	-	-	-	-
Justicia	-	-	-	-	-	-
Coordinación de la Política de Gobierno	12,300,000	1,239,726	13,539,726	13,242,157	12,457,893	297,569
Relaciones Exteriores	-	-	-	-	-	-
Asuntos Financieros y Hacendarios	-	-	-	-	-	-
Seguridad Nacional	-	-	-	-	-	-
Asuntos de Orden Público y de Seguridad Interior	-	-	-	-	-	-
Otros Servicios Generales	-	-	-	-	-	-
Desarrollo Social	-	-	-	-	-	-
Protección Ambiental	-	-	-	-	-	-
Vivienda y Servicios a la Comunidad	-	-	-	-	-	-
Salud	-	-	-	-	-	-
Recreación, Cultura y Otras Manifestaciones Sociales	-	-	-	-	-	-
Educación	-	-	-	-	-	-
Protección Social	-	-	-	-	-	-
Otros Asuntos Sociales	-	-	-	-	-	-
Desarrollo Económico	-	-	-	-	-	-
Asuntos Económicos, Comerciales y Laborales en General	-	-	-	-	-	-
Agropecuaria, Silvicultura, Pesca y Caza	-	-	-	-	-	-
Combustibles y Energía	-	-	-	-	-	-
Minería, Manufacturas y Construcción	-	-	-	-	-	-
Transporte	-	-	-	-	-	-
Comunicaciones	-	-	-	-	-	-
Turismo	-	-	-	-	-	-
Ciencia, Tecnología e Innovación	-	-	-	-	-	-
Otras Industrias y Otros Asuntos Económicos	-	-	-	-	-	-
Otras no Clasificadas en Funciones Anteriores	-	-	-	-	-	-
Transacciones de la Deuda Pública / Costo Financiero de la Deuda	-	-	-	-	-	-
Transferencias, Participaciones y Aportaciones entre Diferentes Niveles y Ordenes de Gobierno	-	-	-	-	-	-
Saneamiento del Sistema Financiero	-	-	-	-	-	-
Adeudos de Ejercicios Fiscales Anteriores	-	-	-	-	-	-
Total del Gasto	12,300,000	1,239,726	13,539,726	13,242,157	12,457,893	297,569



INSTITUTO DE DESARROLLO Y FORTALECIMIENTO MUNICIPAL DEL ESTADO DE MORELOS
Estado Analítico del Ejercicio del Presupuesto de Egresos Detallado - LDF
Clasificación Funcional (Finalidad y Función)
Del 1 de enero al 31 de diciembre de 2018
(Pesos)



Concepto	Egresos					Subejercicio
	Aprobado	Ampliaciones/ (Reducciones)	Modificado	Devengado	Pagado	
Gasto No Etiquetado	12,300,000	1,239,726	13,539,726	13,242,157	12,457,893	297,569
Gobierno	12,300,000	1,239,726	13,539,726	13,242,157	12,457,893	297,569
Legislación	-	-	-	-	-	-
Justicia	-	-	-	-	-	-
Coordinación de la Política de Gobierno	12,300,000	1,239,726	13,539,726	13,242,157	12,457,893	297,569
Relaciones Exteriores	-	-	-	-	-	-
Asuntos Financieros y Hacendarios	-	-	-	-	-	-
Seguridad Nacional	-	-	-	-	-	-
Asuntos de Orden Público y de Seguridad Interior	-	-	-	-	-	-
Otros Servicios Generales	-	-	-	-	-	-
Desarrollo Social	-	-	-	-	-	-
Protección Ambiental	-	-	-	-	-	-
Vivienda y Servicios a la Comunidad	-	-	-	-	-	-
Salud	-	-	-	-	-	-
Recreación, Cultura y Otras Manifestaciones Sociales	-	-	-	-	-	-
Educación	-	-	-	-	-	-
Protección Social	-	-	-	-	-	-
Otros Asuntos Sociales	-	-	-	-	-	-
Desarrollo Económico	-	-	-	-	-	-
Asuntos Económicos, Comerciales y Laborales en Gral.	-	-	-	-	-	-
Agropecuaria, Silvicultura, Pesca y Caza	-	-	-	-	-	-
Combustibles y Energía	-	-	-	-	-	-
Minería, Manufacturas y Construcción	-	-	-	-	-	-
Transporte	-	-	-	-	-	-
Comunicaciones	-	-	-	-	-	-
Turismo	-	-	-	-	-	-
Ciencia, Tecnología e Innovación	-	-	-	-	-	-
Otras Industrias y Otros Asuntos Económicos	-	-	-	-	-	-
Otras no Clasificadas en Funciones Anteriores	-	-	-	-	-	-
Transacciones de la Deuda Pública / Costo Financiero de la Deuda	-	-	-	-	-	-
Transferencias, Participaciones y Aportaciones entre Diferentes Niveles y Ordenes de Gobierno	-	-	-	-	-	-
Saneamiento del Sistema Financiero	-	-	-	-	-	-
Adeudos de Ejercicios Fiscales Anteriores	-	-	-	-	-	-
Gasto Etiquetado	-	-	-	-	-	-
Gobierno	-	-	-	-	-	-
Legislación	-	-	-	-	-	-
Justicia	-	-	-	-	-	-
Coordinación de la Política de Gobierno	-	-	-	-	-	-
Relaciones Exteriores	-	-	-	-	-	-
Asuntos Financieros y Hacendarios	-	-	-	-	-	-
Seguridad Nacional	-	-	-	-	-	-
Asuntos de Orden Público y de Seguridad Interior	-	-	-	-	-	-
Otros Servicios Generales	-	-	-	-	-	-
Desarrollo Social	-	-	-	-	-	-
Protección Ambiental	-	-	-	-	-	-
Vivienda y Servicios a la Comunidad	-	-	-	-	-	-
Salud	-	-	-	-	-	-
Recreación, Cultura y Otras Manifestaciones Sociales	-	-	-	-	-	-
Educación	-	-	-	-	-	-
Protección Social	-	-	-	-	-	-
Otros Asuntos Sociales	-	-	-	-	-	-
Desarrollo Económico	-	-	-	-	-	-
Asuntos Económicos, Comerciales y Laborales en Gral.	-	-	-	-	-	-
Agropecuaria, Silvicultura, Pesca y Caza	-	-	-	-	-	-
Combustibles y Energía	-	-	-	-	-	-
Minería, Manufacturas y Construcción	-	-	-	-	-	-
Transporte	-	-	-	-	-	-
Comunicaciones	-	-	-	-	-	-
Turismo	-	-	-	-	-	-
Ciencia, Tecnología e Innovación	-	-	-	-	-	-
Otras Industrias y Otros Asuntos Económicos	-	-	-	-	-	-
Otras no Clasificadas en Funciones Anteriores	-	-	-	-	-	-
Transacciones de la Deuda Pública / Costo Financiero de la Deuda	-	-	-	-	-	-
Transferencias, Participaciones y Aportaciones entre Diferentes Niveles y Ordenes de Gobierno	-	-	-	-	-	-
Saneamiento del Sistema Financiero	-	-	-	-	-	-
Adeudos de Ejercicios Fiscales Anteriores	-	-	-	-	-	-
Total del Egresos	12,300,000	1,239,726	13,539,726	13,242,157	12,457,893	297,569



INSTITUTO DE DESARROLLO Y FORTALECIMIENTO MUNICIPAL DEL ESTADO DE MORELOS
 Estado Analítico del Ejercicio del Presupuesto de Egresos Detallado - LDF
 Clasificación de Servicios Personales por Categoría
 Del 1 de enero al 31 de diciembre de 2018
 (Pesos)



Concepto	Egresos					Subejercicio
	Aprobado	Ampliaciones/ (Reducciones)	Modificado	Devengado	Pagado	
Gasto No Etiquetado	11,422,939	(670,243)	10,752,696	10,752,696	9,968,432	-
<i>Personal Administrativo y de Servicio Público</i>	-	-	-	-	-	-
<i>Magisterio</i>	-	-	-	-	-	-
Servicios de Salud	11,422,939	(670,243)	10,752,696	10,752,696	9,968,432	-
Personal Administrativo	11,422,939	(670,243)	10,752,696	10,752,696	9,968,432	-
Personal Médico, Paramédico y afín	-	-	-	-	-	-
Seguridad Pública	-	-	-	-	-	-
<i>Gastos Asociados a la Implementación de Nuevas Leyes Fed. o Reformas a las Mismas</i>	-	-	-	-	-	-
Nombre del Programa o Ley 1	-	-	-	-	-	-
Nombre del Programa o Ley 2	-	-	-	-	-	-
<i>Sentencias Laborales Definitivas</i>	-	-	-	-	-	-
Gasto Etiquetado	-	-	-	-	-	-
<i>Personal Administrativo y de Servicio Público</i>	-	-	-	-	-	-
<i>Magisterio</i>	-	-	-	-	-	-
Servicios de Salud	-	-	-	-	-	-
Personal Administrativo	-	-	-	-	-	-
Personal Médico, Paramédico y afín	-	-	-	-	-	-
Seguridad Pública	-	-	-	-	-	-
<i>Gastos Asociados a la Implementación de Nuevas Leyes Fed. o Reformas a las Mismas</i>	-	-	-	-	-	-
Nombre del Programa o Ley 1	-	-	-	-	-	-
Nombre del Programa o Ley 2	-	-	-	-	-	-
<i>Sentencias Laborales Definitivas</i>	-	-	-	-	-	-
Total del Gasto en Servicios Personales	11,422,939	(670,243)	10,752,696	10,752,696	9,968,432	-



INSTITUTO DE DESARROLLO Y FORTALECIMIENTO MUNICIPAL DEL ESTADO DE MORELOS
 Estado Analítico del Ejercicio del Presupuesto de Egresos
 Clasificación Económica (por Tipo de Gasto)
 Del 1 de enero al 31 de diciembre de 2018
 (Pesos)



Concepto	Egresos					Subejercicio
	Aprobado	Ampliaciones/ (Reducciones)	Modificado	Devengado	Pagado	
	1	2	3 = (1 + 2)	4	5	6 = (3 - 4)
Gasto Corriente	12,300,000	-	12,300,000	12,278,089	11,493,825	21,911
Gasto de Capital	-	-	-	-	-	-
Amortización de la Deuda y Disminución de Pasivos	-	-	-	-	-	-
Pensiones y Jubilaciones	-	1,239,726	1,239,726	964,068	964,068	275,658
Participaciones	-	-	-	-	-	-
Total del Gasto	12,300,000	1,239,726	13,539,726	13,242,157	12,457,893	297,569



INSTITUTO DE DESARROLLO Y FORTALECIMIENTO MUNICIPAL DEL ESTADO DE MORELOS
 Endeudamiento Neto
 Del 1 de enero al 31 de diciembre de 2018
 (Pesos)



Identificación de Crédito o Instrumento	Contratación / Colocación A	Amortización B	Endeudamiento Neto C = A - B
NO APLICA			
Créditos Bancarios			
			-
			-
			-
			-
			-
			-
			-
			-
			-
			-
			-
			-
Total Créditos Bancarios	-		-
Otros Instrumentos de Deuda			
			-
			-
			-
			-
			-
			-
			-
Total Otros Instrumentos de Deuda	-		-
TOTAL	-		-



INSTITUTO DE DESARROLLO Y FORTALECIMIENTO MUNICIPAL DEL ESTADO DE MORELOS
Intereses de la Deuda
Del 1 de enero al 31 de diciembre de 2018
(Pesos)



Identificación de Crédito o Instrumento	Créditos Bancarios	Devengado	Pagado
NO APLICA			
Total de Intereses de Créditos Bancarios	-	-	-
Otros Instrumentos de Deuda			
Total de Intereses de Otros Instrumentos de Deuda	-	-	-
TOTAL	-	-	-



Información Programática

CUENTA PÚBLICA TRIMESTRAL
INSTITUTO DE DESARROLLO Y FORTALECIMIENTO
MUNICIPAL DEL ESTADO DE MORELOS
ENERO - DICIEMBRE

2018



INSTITUTO DE DESARROLLO Y FORTALECIMIENTO MUNICIPAL DEL ESTADO DE MORELOS

Gasto por Categoría Programática
Del 1 de enero al 31 de diciembre de 2018
(Pesos)



Concepto	Egresos					Subejercicio
	Aprobado	Ampliaciones/ (Reducciones)	Modificado	Devengado	Pagado	
	1	2	3 = (1 + 2)	4	5	6 = (3 - 4)
Programas						
Subsidios: Sector Social y Privado o Ent. Federativas y Municipios						
Sujetos a Reglas de Operación	-	-	-	-	-	-
Otros Subsidios	-	-	-	-	-	-
Despeño de las Funciones						
Prestación de Servicios Públicos	-	-	-	-	-	-
Provisión de Bienes Públicos	-	-	-	-	-	-
Planeación, Seguimiento y Evaluación de Políticas Públicas	-	-	-	-	-	-
Promoción y Fomento	-	-	-	-	-	-
Regulación y Supervisión	-	-	-	-	-	-
Funciones de las Fuerzas Armadas (Únicamente Gobierno Federal)	-	-	-	-	-	-
Específicos	-	-	-	-	-	-
Proyectos de Inversión	-	-	-	-	-	-
Administrativos y de Apoyo	12,300,000	-	12,300,000	12,278,089	11,493,825	21,911
Apoyo al Proceso Presupuestario y para Mejorar la Eficiencia Institucional	-	-	-	-	-	-
Apoyo a la Función Pública y al Mejoramiento de la Gestión	12,300,000	-	12,300,000	12,278,089	11,493,825	21,911
Operaciones Ajenas	-	-	-	-	-	-
Compromisos						
Obligaciones de Cumplimiento de Resolución Jurisdiccional	-	-	-	-	-	-
Desastres Naturales	-	-	-	-	-	-
Obligaciones						
Pensiones y Jubilaciones	-	1,239,726	1,239,726	964,068	964,068	275,658
Aportaciones a la Seguridad Social	-	1,239,726	1,239,726	964,068	964,068	275,658
Aportaciones a Fondos de Estabilización	-	-	-	-	-	-
Aportaciones a Fondos de Inversión y Reestructura de Pensiones	-	-	-	-	-	-
Programas de Gasto Federalizado (Gobierno Federal)						
Gasto Federalizado	-	-	-	-	-	-
Participaciones a Entidades Federativas y Municipios						
Costo financiero, deuda o apoyos a deudores y ahorradores de la banca	-	-	-	-	-	-
Adeudos de ejercicios fiscales anteriores	-	-	-	-	-	-
Total del Gasto	12,300,000	1,239,726	13,539,726	13,242,157	12,457,893	297,569



INSTITUTO DE DESARROLLO Y FORTALECIMIENTO MUNICIPAL DEL ESTADO DE MORELOS

Indicadores de Postura Fiscal

Del 1 de enero al 31 de diciembre de 2018
(Pesos)



Concepto	Estimado	Devengado	Pagado ³
I. Ingresos Presupuestarios (I=1+2)	12,300,000	13,263,629	12,745,429
1. Ingresos del Gobierno de la Entidad Federativa 1	-	-	-
2. Ingresos del Sector Paraestatal 1	12,300,000	13,263,629	12,745,429
II. Egresos Presupuestarios (II=3+4)	12,300,000	13,242,157	12,457,893
3. Egresos del Gobierno de la Entidad Federativa 2	12,300,000	13,242,157	12,457,893
4. Egresos del Sector Paraestatal 2	-	-	-
III. Balance Presupuestario (Superávit o Déficit) (III = I - II)	-	21,472	287,536

Concepto	Estimado	Devengado	Pagado ³
III. Balance presupuestario (Superávit o Déficit)	-	21,472	287,536
IV. Intereses, Comisiones y Gastos de la Deuda	-	-	-
V. Balance Primario (Superávit o Déficit) (V= III - IV)	-	21,472	287,536

Concepto	Estimado	Devengado	Pagado ³
A. Financiamiento	-	-	-
B. Amortización de la deuda	-	-	-
C. Endeudamiento ó desendeudamiento (C = A - B)	-	-	-

1 Los Ingresos que se presentan son los ingresos presupuestarios totales sin incluir los ingresos por financiamientos. Los Ingresos del Gobierno de la Entidad Federativa corresponden a los del Poder Ejecutivo, Legislativo Judicial y Autónomos.

2 Los egresos que se presentan son los egresos presupuestarios totales sin incluir los egresos por amortización. Los egresos del Gobierno de la Entidad Federativa corresponden a los del Poder Ejecutivo, Legislativo, Judicial y Órganos Autónomos.

3 Para Ingresos se reportan los ingresos recaudados; para egresos se reportan los egresos pagados.



Anexos

CUENTA PÚBLICA TRIMESTRAL
INSTITUTO DE DESARROLLO Y FORTALECIMIENTO
MUNICIPAL DEL ESTADO DE MORELOS
ENERO - DICIEMBRE

2018



MORELOS
2018 - 2024



Instituto de la Mujer para el Estado de Morelos

CUENTA PÚBLICA CONSOLIDADA
ORGANISMOS AUTÓNOMOS
ENERO - DICIEMBRE

2018



INSTITUTO
DE LA MUJER
PARA EL ESTADO DE MORELOS

Introducción

CUENTA PÚBLICA
GOBIERNO DEL ESTADO DE MORELOS
ENERO - DICIEMBRE



2018

La Cuenta Pública es un informe a través del cual, el Instituto de la Mujer para el Estado de Morelos, Organismo Público Autónomo presenta sus Estados Financieros y demás Información Presupuestaria, Programática y Contable que resulta del registros de sus operaciones por un periodo determinado, misma que tiene como propósito la rendición de cuentas sobre la administración de los ingresos y egresos de los recursos públicos durante un periodo determinado, elaborado conforme a las disposiciones legales, los criterios que marca la Ley General de Contabilidad Gubernamental (LGCG) y las normas y lineamientos de transparencia que emite la federación a través del Consejo Nacional de Armonización Contable (CONAC).

La Cuenta Pública que se presenta fortalece la cultura de rendición de cuentas y la práctica cotidiana de la transparencia en la gestión pública. En estricto apego a los artículos 8, de la Ley de Fiscalización y Rendición de Cuentas del Estado de Morelos; 52, 53 y 54 de la Ley General de Contabilidad Gubernamental (LGCG), y al Acuerdo por el que se armoniza la estructura de las cuentas públicas emitido por el Consejo Nacional de Armonización Contable (CONAC) y publicado en el Diario Oficial de la Federación el 30 de diciembre de 2013, la Cuenta Pública que se presenta por el periodo comprendido entre el 01 de enero al 31 de diciembre de 2018, obedece a la estructura y contenidos establecidos en los ordenamientos antes señalados.

Los documentos que dan origen a la elaboración de la Cuenta Pública, lo constituyen la Ley de Ingresos y el Artículo Primero y Cuarto del Presupuesto de Egresos del Gobierno del Estado de Morelos autorizado mediante Decreto número Dos Mil Trescientos Trecientos Cincuenta y Uno, ambos para el Ejercicio Fiscal 2018, aprobados por la Quincuagésima Tercera Legislatura del Estado Libre y Soberano de Morelos en ejercicio de las facultades conferidas en el artículo 40 fracción II de la Constitución Política del Estado Libre y Soberano de Morelos, y publicados en el Periódico Oficial "Tierra y Libertad" número 5565 de fecha 31 de diciembre de 2017, con el siguiente contenido:

I. Información contable

- a. Estado de Actividades.
- b. Estado de Situación Financiera.
- c. Estado de Situación Financiera Detallado-LDF.
- d. Estado de Cambios en la Situación Financiera.
- e. Estado Analítico del Activo.
- f. Estado Analítico de la Deuda y Otros Pasivos.
- g. Informe Analítico de la Deuda Pública y Otros Pasivos-LDF.
- h. Informe Analítico de Obligaciones diferentes de Financiamientos
- i. Estado de Variación en la Hacienda Pública.
- j. Estado de Flujos de Efectivo.
- k. Informe sobre Pasivos Contingentes.
- l. Notas a los Estados Financieros.

II. Información Presupuestaria

Balance Presupuestario-LDF.
Estado Analítico de Ingresos.
Estado Analítico de Ingresos Detallado-LDF
Estado Analítico del Ejercicio del Presupuesto de Egresos
Clasificación por Objeto del Gasto.
Clasificación por Objeto del Gasto-LDF.
Clasificación Administrativa.
Clasificación Administrativa-LDF.
Clasificación Funcional.
Clasificación Funcional-LDF.
Clasificación de Servicios Personales por Categoría.
Clasificación Económica.
Endeudamiento Neto.
Intereses de la Deuda.
Flujo de fondos que resuma todas las operaciones (Formato libre).

Información programática

Gasto por Categoría Programática.
Indicadores de Postura Fiscal.
Programas y Proyectos de Inversión.
Indicadores de Resultados (Formato libre)

Anexos.
Relación de Bienes Muebles.
Relación de Bienes Inmuebles.
Relación de Cuentas Bancarias Productivas Específicas.
Relación de Esquemas Bursátiles y Coberturas Financieras. (Formato libre)

En la Cuenta Pública y sus anexos, se presenta información detallada para facilitar el análisis y evaluación de las cifras que la integran, así como el cumplimiento a los objetivos contenidos en los programas, en apego al Presupuesto de Egresos para el ejercicio fiscal 2018. Por lo antes expuesto, se somete al Honorable Congreso del Estado, la Cuenta Pública correspondiente al periodo enero – diciembre del ejercicio fiscal 2018, para su examen y revisión respectiva.

Arquitecta Flor Dessiré León Hernández
Titular del Instituto de la Mujer para el Estado de Morelos.



INSTITUTO
DE LA MUJER
PARA EL ESTADO DE MORELOS

Información Contable

CUENTA PÚBLICA
GOBIERNO DEL ESTADO DE MORELOS
ENERO - DICIEMBRE



2018

Concepto	2018	2017	Concepto	2018	2017
INGRESOS Y OTROS BENEFICIOS			GASTOS Y OTRAS PÉRDIDAS		
<i>Ingresos de la Gestión</i>			<i>Gastos de Funcionamiento</i>	22,176,584	14,215,969
Impuestos	-	-	Servicios Personales	8,072,278	9,998,967
Cuotas y Aportaciones de Seguridad Social	-	-	Materiales y Suministros	787,520	551,885
Contribuciones de Mejoras	-	-	Servicios Generales	13,316,786	3,665,117
Derechos	-	-	<i>Transferencias, Asignaciones, Subsidios y Otras Ayudas</i>	188,753	-
Productos de Tipo Corriente	-	-	Transferencias Internas y Asignaciones al Sector Público	-	-
Aprovechamientos de Tipo Corriente	-	-	Transferencias al Resto del Sector Público	-	-
Ingresos por Venta de Bienes y Servicios	-	-	Subsidios y Subvenciones	-	-
Ingresos no Comprendidos en las Fracciones de la Ley de	-	-	Ayudas Sociales	188,753	-
Ingresos Causados en Ejercicios Fiscales Anteriores	-	-	Pensiones y Jubilaciones	-	-
Pendientes de Liquidación o Pago	-	-	Transf. a Fideicomisos, Mandatos y Contratos Análogos	-	-
	24,644,752	23,849,490	Transferencias a la Seguridad Social	-	-
<i>Participaciones, Aportaciones, Transferencias,</i>			Donativos	-	-
<i>Asignaciones, Subsidios y Otras Ayudas</i>			Transferencias al Exterior	-	-
Participaciones y Aportaciones	12,731,533	12,772,495	<i>Participaciones y Aportaciones</i>	-	13,052,650
Transferencias, Asignaciones, Subsidios y Otras ayudas	11,913,219	11,076,995	Participaciones	-	-
			Aportaciones	-	-
Otros Ingresos y Beneficios			Convenios	-	13,052,650
Ingresos Financieros	-	-	<i>Intereses, Comisiones y Otros Gastos de la Deuda Púb.</i>	-	-
Incremento por Variación de Inventarios	-	-	Intereses de la Deuda Pública	-	-
Disminución del Exceso de Estimaciones por Pérdida o	-	-	Comisiones de la Deuda Pública	-	-
Deterioro u Obsolescencia	-	-	Gastos de la Deuda Pública	-	-
Disminución del Exceso de Provisiones	-	-	Costo por Coberturas	-	-
Otros Ingresos y Beneficios Varios	-	-	Apoyos Financieros	-	-
	24,644,752	23,849,490	<i>Otros Gastos y Pérdidas Extraordinarias</i>	638,918	1,967,337
Total de Ingresos y Otros Beneficios			Estimaciones, Depreciaciones, Deterioros, Obsolescencia y	638,918	1,967,337
			Amortizaciones	-	-
			Provisiones	-	-
			Disminución de Inventarios	-	-
			Aumento por Insuficiencia de Estimaciones por Pérdida o	-	-
			Deterioro y Obsolescencia	-	-
			Aumento por Insuficiencia de Provisiones	-	-
			Otros Gastos	-	-
			<i>Inversión Pública</i>	-	-
			Inversión Pública no Capitalizable	-	-
			Total de Gastos y Otras Pérdidas	23,004,255	29,235,956
			Resultados del Ejercicio (Ahorro/Desahorro)	1,640,497	(5,386,466)

Bajo protesta de decir verdad declaramos que los Estados Financieros y sus Notas son razonablemente correctos y responsabilidad del emisor.

CONCEPTO	2018	Año 2017	CONCEPTO	2018	Año 2017
ACTIVO			PASIVO		
Activo Circulante			Pasivo Circulante		
Efectivo y Equivalentes	2,600,530	2,111,068	Cuentas por Pagar a Corto Plazo	2,086,302	2,700,776
Derechos a Recibir Efectivo o Equivalentes	1,789,370	618,682	Documentos por Pagar a Corto Plazo	-	-
Derechos a Recibir Bienes o Servicios	104,200	104,200	Porción a Corto Plazo de la Deuda Pública a Largo Plazo	-	-
Inventarios	-	-	Títulos y Valores a Corto Plazo	-	-
Almacenes	-	-	Pasivos Diferidos a Corto Plazo	-	-
Estimación por Pérdida o Deterioro de Activos Circulantes	-	-	Fondos y Bienes de Terceros en Garantía y/o Administración a Corto Plazo	65,806	-
Otros Activos Circulantes	-	-	Provisiones a Corto Plazo	-	-
Total de Activos Circulantes	4,494,100	2,833,950	Otros Pasivos a Corto Plazo	-	-
			Total de Pasivos Circulantes	2,152,108	2,700,776
Activo No Circulante			Pasivo No Circulante		
Inversiones Financieras a Largo Plazo	-	-	Cuentas por Pagar a Largo Plazo	-	-
Derechos a Recibir Efectivo o Equivalentes a Largo Plazo	-	-	Documentos por Pagar a Largo Plazo	-	-
Bienes Inmuebles, Infraestructura y Construcciones en Proceso	-	-	Deuda Pública a Largo Plazo	-	-
Bienes Muebles	11,295,473	11,267,293	Pasivos Diferidos a Largo Plazo	-	-
Activos Intangibles	229,475	208,475	Fondos y Bienes de Terceros en Garantía y/o en Administración a Largo Plazo	-	-
Depreciación, Deterioro y Amortización Acumulada de Bienes	(8,946,985)	(8,308,067)	Provisiones a Largo Plazo	-	-
Activos Diferidos	-	-	Total de Pasivos No Circulantes	-	-
Estimación por Pérdida o Deterioro de Activos no Circulantes	-	-	Total del Pasivo	2,152,108	2,700,776
Otros Activos no Circulantes	-	-	HACIENDA PÚBLICA / PATRIMONIO		
Total de Activos No Circulantes	2,577,963	3,167,701	Hacienda Pública / Patrimonio Contribuido		
Total del Activo	7,072,063	6,001,651	Aportaciones	-	-
			Donaciones de Capital	-	-
			Actualización de la Hacienda Pública / Patrimonio	-	-
			Hacienda Pública / Patrimonio Generado	4,919,955	3,300,875
			Resultados del Ejercicio (Ahorro / Desahorro)	1,640,497	(5,386,466)
			Resultados de Ejercicios Anteriores	5,569,556	10,977,438
			Revalúos	(2,290,098)	(2,290,097)
			Reservas	-	-
			Rectificaciones de Resultados de Ejercicios Anteriores	-	-
			Exceso o Insuficiencia en la Actualización de la Hacienda Pública / Patrimonio	-	-
			Resultado por Posición Monetaria	-	-
			Resultado por Tenencia de Activos no Monetarios	-	-
			Total Hacienda Pública / Patrimonio	4,919,955	3,300,875
			Total del Pasivo y Hacienda Pública / Patrimonio	7,072,063	6,001,651

Bajo protesta de decir verdad declaramos que los Estados Financieros y sus Notas son razonablemente correctos y responsabilidad del emisor.

CONCEPTO		31 de diciembre 2018	31 de diciembre 2017	CONCEPTO	31 de diciembre 2018	31 de diciembre 2017
ACTIVO				PASIVO		
Activo Circulante				Pasivo Circulante		
Efectivo y Equivalentes		2,600,530	2,111,068	Cuentas por Pagar a Corto Plazo	2,086,302	2,700,776
Efectivo		-	-	Servicios Personales por Pagar a Corto Plazo	1,017,848	700,616
Bancos/Tesorería		2,600,530	2,111,068	Proveedores por Pagar a Corto Plazo	465,148	655,452
Bancos/Dependencias y Otros		-	-	Contratistas por Obras Públicas por Pagar a Corto Plazo	-	-
Inversiones Temporales (Hasta 3 meses)		-	-	Participaciones y Aportaciones por Pagar a Corto Plazo	-	-
Fondos con Afectación Específica		-	-	Transferencias Otorgadas por Pagar a Corto Plazo	-	-
Depósitos de Fondos de Terceros en Garantía y/o Admón.		-	-	Int., Comisiones y Otros Gastos de la Deuda Púb. por Pagar a Corto Plazo	-	-
Otros Efectivos y Equivalentes		-	-	Retenciones y Contribuciones por Pagar a Corto Plazo	603,190	1,276,610
		1,789,370	618,682	Devoluciones de la Ley de Ingresos por Pagar a Corto Plazo	116	68,098
Derechos a Recibir Efectivo o Equivalentes		-	-	Otras Cuentas por Pagar a Corto Plazo	-	-
Inversiones Financieras de Corto Plazo		1,770,950	618,225	Documentos por Pagar a Corto Plazo	-	-
Cuentas por Cobrar a Corto Plazo		18,420	457	Documentos Comerciales por Pagar a Corto Plazo	-	-
Deudores Diversos por Cobrar a Corto Plazo		-	-	Documentos con Contratistas por Obras Púb. por Pagar a Corto Plazo	-	-
Ingresos por Recuperar a Corto Plazo		-	-	Otros Documentos por Pagar a Corto Plazo	-	-
Deudores por Anticipos de la Tesorería a Corto Plazo		-	-	Porción a Corto Plazo de la Deuda Pública a Largo Plazo	-	-
Préstamos Otorgados a Corto Plazo		-	-	Porción a Corto Plazo de la Deuda Pública	-	-
Otros Derechos a Recibir Efectivo o Equiv. a Corto Plazo		-	-	Porción a Corto Plazo de Arrendamiento Financiero	-	-
		104,200	104,200	Títulos y Valores a Corto Plazo	-	-
Derechos a Recibir Bienes o Servicios		-	-	Pasivos Diferidos a Corto Plazo	-	-
Ant. a Proveedores por Adq. de Bienes y Prest. de Serv. a Corto Plazo		-	-	Ingresos Cobrados por Adelantado a Corto Plazo	-	-
Ant. a Proveedores por Adq. de Bienes Inm. y Muebles a Corto Plazo		-	-	Intereses Cobrados por Adelantado a Corto Plazo	-	-
Ant. a Proveedores por Adq. de Bienes Intangibles a Corto Plazo		-	-	Otros Pasivos Diferidos a Corto Plazo	-	-
Anticipo a Contratistas por Obras Públicas a Corto Plazo		-	-	Fondos y Bienes de Terceros en Garantía y/o Admón. a C. P.	65,806	-
Otros Derechos a Recibir Bienes o Servicios a Corto Plazo		-	-	Fondos en Garantía a Corto Plazo	65,806	-
		-	-	Fondos en Administración a Corto Plazo	-	-
Inventarios		-	-	Fondos Contingentes a Corto Plazo	-	-
Inventario de Mercancías para Venta		-	-	Fondos de Fideicomisos, Mandatos y Contratos Análogos a Corto Plazo	-	-
Inventario de Mercancías Terminadas		-	-	Otros Fondos de Terceros en Garantía y/o Administración a Corto Plazo	-	-
Inventario de Mercancías en Proceso de Elaboración		-	-	Valores y Bienes en Garantía a Corto Plazo	-	-
Inventario de Materias Primas, Mat. y Suministros para Producción		-	-	Provisiones a Corto Plazo	-	-
Bienes en Tránsito		-	-	Provisión para Demandas y Juicios a Corto Plazo	-	-
		-	-	Provisión para Contingencias a Corto Plazo	-	-
Almacenes		-	-	Otras Provisiones a Corto Plazo	-	-
Estimación por Pérdida o Deterioro de Activos Circulantes		-	-	Otros Pasivos a Corto Plazo	-	-
Est. para Clas. Incobrables por Derechos a Recibir Efectivo o Equiv.		-	-	Ingresos por Clasificar	-	-
Estimación por Deterioro de Inventarios		-	-	Recaudación por Participar	-	-
		-	-	Otros Pasivos Circulantes	-	-
Otros Activos Circulantes		-	-			
Valores en Garantía		-	-	Total de Pasivos Circulantes	2,152,108	2,700,776
Bienes en Garantía (excluye depósitos de fondos)		-	-			
Bienes Deriv. de Embargos, Decom., Aseguramientos y Dación en Pago		-	-			
Adquisición con Fondos de Terceros		-	-			
		4,494,100	2,833,950			
Total de Activos Circulantes		4,494,100	2,833,950			

CONCEPTO	31 de diciembre 2018	31 de diciembre 2017	CONCEPTO	31 de diciembre 2018	31 de diciembre 2017
Activo No Circulante			Pasivo No Circulante		
Inversiones Financieras a Largo Plazo	-	-	Cuentas por Pagar a Largo Plazo	-	-
Derechos a Recibir Efectivo o Equivalentes a Largo Plazo	-	-	Documentos por Pagar a Largo Plazo	-	-
Bienes Inmuebles, Infraestructura y Const. en Proceso	-	-	Deuda Pública a Largo Plazo	-	-
Bienes Muebles	11,295,473	11,267,293	Pasivos Diferidos a Largo Plazo	-	-
Activos Intangibles	229,475	208,475	Fdos. y Bienes de Terceros en Garantía y/o en Admón. a L.P.	-	-
Depreciación, Deterioro y Amortización Acumulada de Bienes	(8,946,985)	(8,308,067)	Provisiones a Largo Plazo	-	-
Activos Diferidos	-	-	Total de Pasivos No Circulantes	-	-
Estimación por Pérdida o Deterioro de Activos no Circulantes	-	-	Total del Pasivo	2,152,108	2,700,776
Otros Activos no Circulantes	-	-			
Total de Activos No Circulantes	2,577,963	3,167,701	HACIENDA PÚBLICA / PATRIMONIO		
Total del Activo	7,072,063	6,001,651	Hacienda Pública / Patrimonio Contribuido		
			Aportaciones	-	-
			Donaciones de Capital	-	-
			Actualización de la Hacienda Pública / Patrimonio	-	-
			Hacienda Pública / Patrimonio Generado	4,919,955	3,300,875
			Resultados del Ejercicio (Ahorro / Desahorro)	1,640,497	(5,386,466)
			Resultados de Ejercicios Anteriores	5,569,556	10,977,438
			Revalúos	(2,290,098)	(2,290,097)
			Reservas	-	-
			Rectificaciones de Resultados de Ejercicios Anteriores	-	-
			Exceso o Insuficiencia en la Actualización de la Hacienda Pública / Patrimonio		
			Resultado por Posición Monetaria	-	-
			Resultado por Tenencia de Activos no Monetarios	-	-
			Total Hacienda Pública / Patrimonio	4,919,955	3,300,875
			Total del Pasivo y Hacienda Pública / Patrimonio	7,072,063	6,001,651

Bajo protesta de decir verdad declaramos que los Estados Financieros y sus Notas son razonablemente correctos y responsabilidad del emisor.

INSTITUTO DE LA MUJER PARA EL ESTADO DE MORELOS
Estado de Cambios en la Situación Financiera
Del 1 de enero al 31 de diciembre de 2018 y 2017
(Pesos)



Concepto	Origen	Aplicación	Concepto	Origen	Aplicación
ACTIVO	638,918	1,709,330	PASIVO	65,806	614,474
<i>Activo Circulante</i>	-	1,660,150	<i>Pasivo Circulante</i>	65,806	614,474
Efectivo y Equivalentes	-	489,462	Cuentas por Pagar a Corto Plazo	-	614,474
Derechos a Recibir Efectivo o Equivalentes	-	1,170,688	Documentos por Pagar a Corto Plazo	-	-
Derechos a Recibir Bienes o Servicios	-	-	Porción a Corto Plazo de la Deuda Pública a Largo Plazo	-	-
Inventarios	-	-	Títulos y Valores a Corto Plazo	-	-
Almacenes	-	-	Pasivos Diferidos a Corto Plazo	-	-
Estimación por Pérdida o Deterioro de Activos Circulantes	-	-	Fdos. y Bienes de Terceros en Garantía y/o Admón. a C. P.	65,806	-
Otros Activos Circulantes	-	-	Provisiones a Corto Plazo	-	-
	-	-	Otros Pasivos a Corto Plazo	-	-
<i>Activo No Circulante</i>	638,918	49,180	<i>Pasivo No Circulante</i>	-	-
Inversiones Financieras a Largo Plazo	-	-	Cuentas por Pagar a Largo Plazo	-	-
Derechos a Recibir Efectivo o Equivalentes a Largo Plazo	-	-	Documentos por Pagar a Largo Plazo	-	-
Bienes Inmuebles, Infraestructura y Constr. en Proceso	-	28,180	Deuda Pública a Largo Plazo	-	-
Bienes Muebles	-	21,000	Pasivos Diferidos a Largo Plazo	-	-
Activos Intangibles	-	-	Fdos. y Bienes de Terceros en Garantía y/o Admón. a L. P.	-	-
Depreciación, Deterioro y Amort. Acumulada de Bienes	638,918	-	Provisiones a Largo Plazo	-	-
Activos Diferidos	-	-			
Est. por Pérdida o Deterioro de Activos no Circulantes	-	-	HACIENDA PÚBLICA / PATRIMONIO	7,026,963	5,407,883
Otros Activos no Circulantes	-	-	<i>Hacienda Pública / Patrimonio Contribuido</i>	-	-
			Aportaciones	-	-
			Donaciones de Capital	-	-
			Actualización de la Hacienda Pública / Patrimonio	-	-
			Hacienda Pública / Patrimonio Generado	7,026,963	5,407,883
			Resultados del Ejercicio (Ahorro / Desahorro)	7,026,963	-
			Resultados de Ejercicios Anteriores	-	5,407,882
			Revalúos	-	1
			Reservas	-	-
			Rectificaciones de Resultados de Ejercicios Anteriores	-	-
			Exceso o Insuficiencia en la Actualización de la Hacienda Pública / Patrimonio	-	-
			Resultado por Posición Monetaria	-	-
			Resultado por Tenencia de Activos no Monetarios	-	-

Bajo protesta de decir verdad declaramos que los Estados Financieros y sus Notas son razonablemente correctos y responsabilidad del emisor.

INSTITUTO DE LA MUJER PARA EL ESTADO DE MORELOS
Estado Analítico del Activo
Del 1 de enero al 31 de diciembre de 2018
(Pesos)



Concepto	1 Saldo Inicial	2 Cargos del Periodo	3 Abonos del Periodo	4 Saldo Final 4=(1+2-3)	Variación del Periodo (4 - 1)
ACTIVO	6,001,651	49,667,055	48,596,643	7,072,063	1,070,412
<i>Activo Circulante</i>	2,833,950	49,617,875	47,957,725	4,494,100	1,660,150
Efectivo y Equivalentes	2,111,068	25,188,633	24,699,171	2,600,530	489,462
Derechos a Recibir Efectivo o Equivalentes	618,682	24,429,242	23,258,554	1,789,370	1,170,688
Derechos a Recibir Bienes o Servicios	104,200	-	-	104,200	-
Inventarios	-	-	-	-	-
Almacenes	-	-	-	-	-
Estimación por Pérdida o Deterioro de Activos Circulantes	-	-	-	-	-
Otros Activos Circulantes	-	-	-	-	-
Activo No Circulante	3,167,701	49,180	638,918	2,577,963	(589,738)
Inversiones Financieras a Largo Plazo	-	-	-	-	-
Derechos a Recibir Efectivo o Equivalentes a Largo Plazo	-	-	-	-	-
Bienes Inmuebles, Infraestructura y Constr. en Proceso	-	-	-	-	-
Bienes Muebles	11,267,293	28,180	-	11,295,473	28,180
Activos Intangibles	208,475	21,000	-	229,475	21,000
Depreciación, Deterioro y Amort. Acumulada de Bienes	(8,308,067)	-	638,918	(8,946,985)	(638,918)
Activos Diferidos	-	-	-	-	-
Est. por Pérdida o Deterioro de Activos no Circulantes	-	-	-	-	-
Otros Activos no Circulantes	-	-	-	-	-

Bajo protesta de decir verdad declaramos que los Estados Financieros y sus Notas son razonablemente correctos y responsabilidad del emisor.

Denominación de las Deudas	Moneda de Contratación	Institución o País Acreedor	Saldo Inicial del Periodo	Saldo Final del Periodo
DEUDA PÚBLICA				
Corto Plazo				
Deuda Interna	Pesos		-	-
Instituciones de Crédito			-	-
Títulos y Valores			-	-
Arrendamientos Financieros			-	-
Deuda Externa	Pesos		-	-
Organismos Financieros Internacionales			-	-
Deuda Bilateral			-	-
Títulos y Valores			-	-
Arrendamientos Financieros			-	-
<i>Subtotal a Corto Plazo</i>			-	-
Largo Plazo				
Deuda Interna	Pesos		-	-
Instituciones de Crédito			-	-
Títulos y Valores			-	-
Arrendamientos Financieros			-	-
Deuda Externa	Pesos		-	-
Organismos Financieros Internacionales			-	-
Deuda Bilateral			-	-
Títulos y Valores			-	-
Arrendamientos Financieros			-	-
<i>Subtotal a Largo Plazo</i>			-	-
Otros Pasivos			2,700,776	2,152,108
Total Deuda y Otros Pasivos			2,700,776	2,152,108

Bajo protesta de decir verdad declaramos que los Estados Financieros y sus Notas son razonablemente correctos y responsabilidad del emisor.

Denominación de la Deuda Pública y Otros Pasivos	Saldo al 31 de Diciembre de 2017	Disposiciones del Periodo	Amortizaciones del Periodo	Revaluaciones, Reclasificaciones y Otros Ajustes	Saldo Final del Periodo	Pago de Intereses del Periodo	Pago de Comisiones y demás costos asociados durante el Periodo
Deuda Pública	-	-	-	-	-	-	-
Corto Plazo	-	-	-	-	-	-	-
Instituciones de Crédito	-	-	-	-	-	-	-
Títulos y Valores	-	-	-	-	-	-	-
Arrendamientos Financieros	-	-	-	-	-	-	-
Largo Plazo	-	-	-	-	-	-	-
Instituciones de Crédito	-	-	-	-	-	-	-
Títulos y Valores	-	-	-	-	-	-	-
Arrendamientos Financieros	-	-	-	-	-	-	-
Otros Pasivos	2,700,776	-	-	-	2,152,108	-	-
Total de la Deuda Pública y Otros Pasivos	2,700,776	-	-	-	2,152,108	-	-
Deuda Contingente¹ (Informativo)							
Deuda Contingente 1	-	-	-	-	-	-	-
Deuda Contingente 2	-	-	-	-	-	-	-
Deuda Contingente xx	-	-	-	-	-	-	-
Valor de Instrumentos Bono Cupón Cero²							
Instrumento Bono Cupón Cero 1	-	-	-	-	-	-	-
Instrumento Bono Cupón Cero 2	-	-	-	-	-	-	-
Instrumento Bono Cupón Cero 3	-	-	-	-	-	-	-

1 Se refiere a cualquier Financiamiento sin fuente o garantía de pago definida, que sea asumida de manera solidaria o subsidiaria por las Entidades Federativas con sus Municipios, organismos descentralizados y empresas de participación estatal mayoritaria y fideicomisos, locales o municipales, y por los Municipios con sus respectivos organismos descentralizados y empresas de participación municipal mayoritaria.

2 Se refiere al valor del Bono Cupón Cero que respalda el pago de los créditos asociados al mismo (Activo).

Obligaciones a Corto Plazo	Monto Contratado	Plazo Pactado	Tasa de Interés	Comisiones y Costos Relacionados	Tasa Efectiva
Obligaciones a Corto Plazo (Informativo)					
Crédito 1	-	-	-	-	-
Crédito 2	-	-	-	-	-
Crédito xx	-	-	-	-	-

Bajo protesta de decir verdad declaramos que los Estados Financieros y sus Notas son razonablemente correctos y responsabilidad del emisor.



INSTITUTO DE LA MUJER PARA EL ESTADO DE MORELOS
 Informe Analítico de Obligaciones Diferentes de Financiamientos - LDF
 Del 1 de enero al 31 de diciembre de 2018
 (Pesos)

Denominación de las Obligaciones Diferentes de Financiamiento	Fecha del Contrato	Fecha de inicio de operación del proyecto	Fecha de vencimiento	Monto de la inversión pactado	Plazo pactado	Monto promedio mensual del pago de la contraprestación	Monto promedio mensual del pago correspondiente al pago de inversión	Monto pagado de la inversión al 31 de diciembre de 2018	Monto pagado de la inversión actualizado al 31 de diciembre de 2018	Saldo pendiente por pagar de la inversión al 31 de diciembre de 2018
Asociaciones Público Privadas (APP 's)				-				-	-	-
APP 1				-				-	-	-
APP 2				-				-	-	-
APP 3				-				-	-	-
APP XX				-				-	-	-
Otros Instrumentos				-				-	-	-
Otro Instrumento 1				-				-	-	-
Otro Instrumento 2				-				-	-	-
Otro Instrumento 3				-				-	-	-
Otro Instrumento xx				-				-	-	-
Total de Obligaciones Diferentes de Financiamiento				-				-	-	-

NO APLICA

Concepto	Hacienda Pública/Patrimonio Contribuido	Hacienda Pública/Patrimonio Generado de Ejercicios Anteriores	Hacienda Pública/Patrimonio Generado del Ejercicio	Exceso o Insuficiencia en la Actualización de la Hacienda Pública / Patrimonio	TOTAL
Hacienda Pública / Patrimonio Contribuido Neto de 2017	-	-	-	-	-
<i>Aportaciones</i>	-	-	-	-	-
<i>Donaciones de Capital</i>	-	-	-	-	-
<i>Actualización de la Hacienda Pública / Patrimonio</i>	-	-	-	-	-
Hacienda Pública / Patrimonio Generado Neto de 2017	-	8,687,341	(5,386,466)	-	3,300,875
<i>Resultados del Ejercicio (Ahorro / Desahorro)</i>	-	-	<i>(5,386,466)</i>	-	<i>(5,386,466)</i>
<i>Resultados de Ejercicios Anteriores</i>	-	<i>10,977,438</i>	-	-	<i>10,977,438</i>
<i>Revaluos</i>	-	<i>(2,290,097)</i>	-	-	<i>(2,290,097)</i>
<i>Reservas</i>	-	-	-	-	-
<i>Rectificaciones de Resultados de Ejercicios Anteriores</i>	-	-	-	-	-
Exceso o Insuficiencia en la Actualización de la Hacienda Pública / Patrimonio Neto de 2017	-	-	-	-	-
<i>Resultado por Posición Monetaria</i>	-	-	-	-	-
<i>Resultado por Tenencia de Activos no Monetarios</i>	-	-	-	-	-
Hacienda Pública / Patrimonio Neto Final de 2017	-	8,687,341	(5,386,466)	-	3,300,875
Cambios en la Hacienda Pública / Patrimonio Contribuido Neto de 2018	-	-	-	-	-
<i>Aportaciones</i>	-	-	-	-	-
<i>Donaciones de Capital</i>	-	-	-	-	-
<i>Actualización de la Hacienda Pública / Patrimonio</i>	-	-	-	-	-
Variaciones de la Hacienda Pública / Patrimonio Generado Neto de 2018	-	(5,407,882)	7,026,962	-	1,619,080
<i>Resultados del Ejercicio (Ahorro / Desahorro)</i>	-	-	<i>1,640,497</i>	-	<i>1,640,497</i>
<i>Resultados de Ejercicios Anteriores</i>	-	<i>(5,407,882)</i>	<i>5,386,466</i>	-	<i>(21,416)</i>
<i>Revaluos</i>	-	-	<i>(1)</i>	-	<i>(1)</i>
<i>Reservas</i>	-	-	-	-	-
<i>Rectificaciones de Resultados de Ejercicios Anteriores</i>	-	-	-	-	-
Cambios en el Exceso o Insuficiencia en la Actualización de la Hacienda Pública / Patrimonio Neto de 2018	-	-	-	-	-
<i>Resultado por Posición Monetaria</i>	-	-	-	-	-
<i>Resultado por Tenencia de Activos no Monetarios</i>	-	-	-	-	-
Hacienda Pública / Patrimonio Neto Final de 2018	-	3,279,459	1,640,496	-	4,919,955

Bajo protesta de decir verdad declaramos que los Estados Financieros y sus Notas son razonablemente correctos y responsabilidad del emisor.

INSTITUTO DE LA MUJER PARA EL ESTADO DE MORELOS
Estado de Flujos de Efectivo
Del 1 de enero al 31 de diciembre de 2018 y 2017
(Pesos)



Concepto	2018	2017	Concepto	2018	2017
Flujos de Efectivo de las Actividades de Operación			Flujos de Efectivo de las Actividades de Inversión		
<i>Origen</i>			<i>Origen</i>		
Impuestos	24,644,752	23,849,490	Bienes Inmuebles, Infraestructura y Construcciones en Proceso	-	3,307,870
Cuotas y Aportaciones de Seguridad Social	-	-	Bienes Muebles	-	3,307,870
Contribuciones de mejoras	-	-	Otros Orígenes de Inversión	-	-
Derechos	-	-	Aplicación	1,151,035	2,600,712
Productos de Tipo Corriente	-	-	Bienes Inmuebles, Infraestructura y Construcciones en Proceso	-	-
Aprovechamientos de Tipo Corriente	-	-	Bienes Muebles	-	-
Ingresos por Venta de Bienes y Servicios	-	-	Otras Aplicaciones de Inversión	1,151,035	2,600,712
Ingresos no Comprendidos en las Fracciones de la Ley de Ingresos Causados en Ejercicios Fiscales Anteriores	-	-	Flujos Netos de Efectivo por Act. de Inversión	(1,151,035)	707,158
Pendientes de Liquidación o Pago	12,731,533	12,772,495	Flujo de Efectivo de las Actividades de Financiamiento		
Participaciones y Aportaciones	11,913,219	11,076,995	<i>Origen</i>		
Transf., Asignaciones y Subsidios y Otras Ayudas	-	-	Endeudamiento Neto	-	-
Otros Orígenes de Operación	-	-	Interno	-	-
Aplicación	23,004,255	29,235,956	Externo	-	-
Servicios Personales	8,072,278	9,998,967	Otros Orígenes de Financiamiento	-	-
Materiales y Suministros	787,520	551,885	Aplicación		
Servicios Generales	13,316,786	3,665,117	Servicios de la Deuda	-	-
Transf. Internas y Asignaciones al Sector Público	-	-	Interno	-	-
Transferencias al resto del Sector Público	-	-	Externo	-	-
Subsidios y Subvenciones	-	-	Otras Aplicaciones de Financiamiento	-	-
Ayudas Sociales	188,753	-	Flujos Netos de Efectivo por Act. de Financiamiento	-	-
Pensiones y Jubilaciones	-	-	Incremento/Disminución Neta en el Efectivo y Equivalentes al Efectivo	489,462	(4,679,308)
Transf. a Fideicomisos, Mandatos y Contratos Análogos	-	-	Efectivo y Equivalentes al Efectivo al Inicio del Ejercicio	2,111,068	6,790,376
Transferencias a la Seguridad Social	-	-	Efectivo y Equivalentes al Efectivo al Final del Ejercicio	2,600,530	2,111,068
Donativos	-	-			
Transferencias al Exterior	-	-			
Participaciones	-	-			
Aportaciones	-	-			
Convenios	-	13,052,650			
Otras Aplicaciones de Operación	638,918	1,967,337			
Flujos Netos de Efectivo por Act. de Operación	1,640,497	(5,386,466)			

Bajo protesta de decir verdad declaramos que los Estados Financieros y sus Notas son razonablemente correctos y responsabilidad del emisor.

Informe de Pasivos Contingentes

Instituto de la Mujer para el Estado de Morelos

En cumplimiento a lo dispuesto por los artículos 46, fracción I, inciso d y 52 de la Ley General de Contabilidad Gubernamental, en relación al Informe Sobre Pasivos Contingentes, se aclara que este Instituto de la Mujer para el Estado de Morelos al 31 de marzo de 2016, no tiene pasivos contingentes que deriven de alguna obligación posible presente o futura, cuya existencia y/o realización sea incierta, y en consecuencia no le es aplicable el Informe sobre pasivos contingentes.

No obstante a la situación anteriormente expuesta, se hace la pertinente aclaración que los pasivos manifestados en su información financiera, en todos los casos corresponden a obligaciones reales derivadas de la recepción a plena satisfacción de bienes y/o servicios debidamente devengados, o bien, corresponden a retenciones a favor de terceros, cuyo pago se encuentra pendiente al 31 de marzo de 2016.

Lo anterior, de conformidad con lo establecido en el capítulo VII, numeral III, inciso g) del Manual de Contabilidad Gubernamental emitido por el CONAC, donde se establece en términos generales que:

“los pasivos contingentes son obligaciones que tienen su origen en hechos específicos e independientes del pasado que en el futuro pueden ocurrir o no y, de acuerdo con lo que acontezca, desaparecen o se convierten en pasivos reales por ejemplo, juicios, garantías, avales, costos de planes de pensiones, jubilaciones, etc.”.

CONTENIDO NOTAS A LOS ESTADOS FINANCIEROS

En atención y cumplimiento a los artículos 46 y 49 de la Ley General de Contabilidad Gubernamental, se presentan las siguientes Notas a los Estados de Información Contable en los rubros que se requieren, teniendo en cuenta los postulados de revelación suficiente e importancia relativa, con el propósito de que la información sea de mayor utilidad para los usuarios.

1) NOTAS DE DESGLOSE.

- 1.1. Notas al Estado de Situación Financiera.
- 1.2. Notas al Estado de Actividades.
- 1.3. Notas al Estados de Variación en la Hacienda Pública
- 1.4. Notas al Estado de Flujos de Efectivo.

2) NOTAS DE MEMORIA.

- 2.1. Cuentas de Orden Contable y Presupuestaria

3) NOTAS DE GESTIÓN ADMINISTRATIVA.

- 3.1. Introducción.
- 3.2. Panorama Económico y Financiero.
- 3.3. Autorización e Historia.
- 3.4. Organización y Objeto Social.
- 3.5. Bases de Preparación de los Estados Financieros.
- 3.6. Políticas de Contabilidad Significativas.
- 3.7. Posición en Moneda Extranjera y Protección por R.Cambiaros.
- 3.8. Reporte Analítico del Activo.
- 3.9. Fideicomisos, Mandatos y Análogos.
- 3.10. Reporte de Recaudación.
- 3.11. Información sobre la Deuda y Reporte Analítico de la Deuda.
- 3.12. Calificaciones Otorgadas.
- 3.13. Proceso de Mejora.
- 3.14. Información por Segmentos.
- 3.15. Eventos Posteriores al Cierre.
- 3.16. Partes Relacionadas.
- 3.17. Responsabilidad sobre la Presentación Razonable de la I.C.

Instituto de la Mujer para el Estado de Morelos
Notas a los Estados Financieros
Del 01 de Enero al 31 de Diciembre del 2018
(Cifras Expresadas en Pesos y Centavos)

1) NOTAS DESGLOSE

1.1. Notas al Estado de Situación Financiera

1.1.1. Activo

1.1.1.1. Efectivo y Equivalentes

1.1.1.1.1. Efectivo

De conformidad con lo que establecen las Políticas para el manejo del Fondo Revolvente, emitidas a través de los Lineamientos que generó el Instituto de la Mujer para el Estado de Morelos a través de la Dirección de Administración y Finanzas, con fecha 30 de junio, Se realiza cierre del Fondo Revolvente para Gastos de Operación correspondientes al ejercicio fiscal 2018, se comprobó en su totalidad el saldo, quedando de la siguiente manera:

NOMBRE	MONTO	BANCO / CUENTA / CHEQUE INICIAL
Karina Rivera Mirafuentes	\$ 00.00	Banorte / 0546928679 / 4621
Suma:	\$ 00.00	

1.1.1.1.2. Bancos

Se refleja el saldo en bancos debidamente conciliado de las Cuentas Bancarias que se tienen al cierre del periodo que se informa, mismo que se integra de la forma siguiente:

BANCO / CUENTA	MONTO	FUENTE DE FINANCIAMIENTO
Banorte 0546928679	\$ 1,375,423.84	Recurso Estatal para Gasto Ordinario del Instituto.
Banorte 0307571212	\$ 11,404.57	Recurso Federal (Convenio) Transversalidad Modalidad I 2017.
Banorte 0307571203	\$ 1,521.21	Recurso Federal (Convenio) Transversalidad Modalidad III 2017.
Banorte 0311742420	\$ 0.00	Recursos Federal (Convenio) PAIMEF 2017.
Banorte 0494357893	\$ 45,016.24	Traspaso del Remanente de Ejercicios (2002 al 2015), autorizado a través del oficio SH/0573-2/2017. (traspaso hecho el 24/07/2017.
Banorte 0591571721	\$ 25,820.31	Recurso Federal (Convenio) CDI 2018.
Banorte 0594944522	\$ 712,449.75	Recurso Federal (Convenio) Transversalidad Modalidad III 2018.

Instituto de la Mujer para el Estado de Morelos
Notas a los Estados Financieros
Del 01 de Enero al 31 de Diciembre del 2018
(Cifras Expresadas en Pesos y Centavos)

Banorte 0594944504	\$ 282,655.23	Recurso Federal (Convenio) Transversalidad Modalidad I 2018.
Banorte 0594944513	\$ 146,239.31	Recursos Federal (Convenio) PAIMEF 2018.
Suma:	\$ 2,600,530.46	

Total Efectivo y Equivalentes:	\$2,600,530.46
---------------------------------------	-----------------------

1.1.1.2. Derechos a Recibir Efectivo y Equivalentes

1.1.1.2.1. Cuentas por Cobrar a Corto Plazo

Se refleja el saldo de cuentas por cobrar derivado de la ministración del recurso soportada a través del recibo número A 2, A 4, A 7, A 9, A 11 y A 13, registrado como activos circulantes al cierre del periodo que se informa, mismo que se integra de la forma siguiente:

MINISTRACIÓN Y/O APORTACIÓN	MONTO	DESCRIPCIÓN
Ministración Estatal (Ingreso Devengado)	\$ 1,770,950.00	Ingreso devengado correspondiente a Gastos de Funcionamiento (Gastos Operativos) del Instituto.
Suma:	\$ 1,770,950.00	

1.1.1.2.2. Deudores Diversos y Gastos a Comprobar

Se refleja el saldo por concepto de gastos a comprobar derivado de erogaciones anticipadas del recurso, monto que quedan vigentes al cierre del periodo que se informa, mismo que se integra de la forma siguiente:

RESPONSABLE	MONTO	CONCEPTO
Flor Dessire León Hernández	\$ 650.00	Gastos de Operación con afectación al Gasto Corriente, proveniente de Convenio Federales "Transversalidad I"., PAIMEF y Gasto Operativo del IMM.
Claudia Areli Rivera Miranda	\$	
Mirna Adilce Cordero	17,581.00	
Perulero	\$ 189.40	
Suma:	\$ 18,420.40	

Instituto de la Mujer para el Estado de Morelos
Notas a los Estados Financieros
Del 01 de Enero al 31 de Diciembre del 2018
(Cifras Expresadas en Pesos y Centavos)

Total Derechos a Recibir Efectivo y Equivalentes:	\$1,789,370.40
--	-----------------------

1.1.1.3. Derechos a Recibir Bienes y Servicios

1.1.1.3.1. Anticipo a Proveedores

Se refleja el saldo relativo al depósito en favor del Instituto de la Mujer, derivado de la garantía que se dejó por el inmueble que ocupó el refugio de Casa de la Mujer pendiente por recuperar, y el que ocupa el Instituto de la Mujer, al cierre del periodo que se informa, mismo que se integra de la forma siguiente:

NOMBRE	MONTO	SOPORTE DE GARANTÍA
Rafael Anguiano Aranda	\$ 30,000.00	Se trata de un depósito en garantía que realizó el Instituto, por el bien inmueble que ocupó en arrendamiento el Refugio Casa de la Mujer. La antigüedad del saldo según el Sistema Integral de Contabilidad Gubernamental del Estado de Morelos (SICGEM) es a partir del Ejercicio 2015.
María Teresa Sánchez Ramírez	\$ 74,200.00	Se trata de un depósito en garantía que realizó el Instituto a principios de año, por el bien inmueble que ocupa en arrendamiento actualmente.
Suma:	\$ 104,200.00	

Total Derechos a Recibir Bienes y Servicios:	\$ 104,200.00
---	----------------------

Total Activo Circulante:	\$ 4,494,100.86
---------------------------------	------------------------

1.1.1.4. Bienes Muebles, Inmuebles e Intangibles

Instituto de la Mujer para el Estado de Morelos
Notas a los Estados Financieros
Del 01 de Enero al 31 de Diciembre del 2018
(Cifras Expresadas en Pesos y Centavos)

Se refleja el saldo relativo a los Bienes Muebles e Intangibles que son parte del patrimonio que posee el Instituto de la Mujer, bienes que se registraron a su costo de adquisición, motivo por el que, el saldo que se presenta muestra el costo histórico de dichos activos, el cual al cierre del periodo que se informa, se integra de la forma siguiente:

ACTIVOS	SALDO	OBSERVACIONES
BIENES MUEBLES:		
Mobiliario y equipo de administración	\$ 5,587,688.47	Dentro de este saldo no se contemplan adquisiciones realizadas durante el periodo.
Mobiliario y equipo educacional y recreativo	\$ 933,687.27	Dentro de este saldo no se contemplan adquisiciones realizadas durante el periodo.
Equipo e instrumental médico y de laboratorio	\$ 68,856.11	Dentro de este saldo no se contemplan adquisiciones realizadas durante el periodo.
Equipo de transporte	\$ 4,582,209.20	Dentro de este saldo no se contemplan adquisiciones realizadas durante el periodo.
Maquinaria, otros equipos y herramientas	\$ 123,032.60	Dentro de este saldo no se contemplan adquisiciones realizadas durante el periodo.
Suma:	\$11,295,473.65	
INTANGIBLES:		
Licencias	\$ 229,475.20	Dentro de este saldo no se contemplan adquisiciones realizadas durante el periodo.
Suma:	\$ 229,475.20	
Suma:	\$11,524,948.85	

Total Bienes Muebles, Inmuebles e Intangibles:	\$11,524,948.85
---	------------------------

1.1.1.5. Depreciación, Deterioro y Amortización Acumulada de Bienes

Se refleja el saldo relativo a la depreciación acumulada que han sufrido los Bienes Muebles e Intangibles que posee el Instituto de la Mujer, para el cálculo de la depreciación se han utilizado como base, los parámetros de vida útil aprobados por el Consejo de Armonización

Instituto de la Mujer para el Estado de Morelos
Notas a los Estados Financieros
Del 01 de Enero al 31 de Diciembre del 2018
(Cifras Expresadas en Pesos y Centavos)

Contable (CONAC), mismos que fueron publicados en el Diario Oficial de la Federación el 15 de agosto del año 2012, saldo que al cierre del periodo que se informa, se integra de la forma siguiente:

ACTIVOS	DEPRECIACIÓN		
	SALDO INICIAL	PERIODO	SALDO FINAL
BIENES MUEBLES:			
Mobiliario y equipo de administración	\$3,553,996.26	\$354,587.52	\$3,908,583.78
Mobiliario y equipo educacional y recreativo	\$779,410.65	\$34,155.24	\$813,565.89
Equipo e instrumental médico y de laboratorio	\$45,859.49	\$0.00	\$45,859.49
Equipo de transporte	\$3,581,496.20	\$250,175.76	\$3,831,671.96
Maquinaria, otros equipos y herramientas	\$173,306.12	\$0.00	\$173,306.12
Suma:	\$ 8,134,068.72	\$ 638,918.52	\$ 8,772,987.24
INTANGIBLES:			
Licencias (Amortización Acum. Software)	\$ 173,998.00	\$ 0.00	\$ 173,998.00
Sumas:	\$ 173,998.00	\$ 0.00	\$ 173,998.00
Sumas:	\$ 8,308,066.72	\$ 638,918.52	\$ 8,946,985.24

Total Depreciación, Deterioro y Amortización Acumulada de Bienes:	\$ 8,946,985.24
--	------------------------

Total Activo No Circulante:	\$ 2,577,963.61
------------------------------------	------------------------

Total Activo:	\$ 7,072,064.47
----------------------	------------------------

1.1.2. Pasivo

1.1.2.1. Cuentas por Pagar a Corto Plazo

Instituto de la Mujer para el Estado de Morelos
Notas a los Estados Financieros
Del 01 de Enero al 31 de Diciembre del 2018
(Cifras Expresadas en Pesos y Centavos)

1.1.2.1.1. Servicios Personales

Dentro de las obligaciones de pago a cargo del Instituto de la Mujer, se encuentra como parte de los pasivos circulantes, un saldo que se tienen registrado por las provisiones, relacionadas con seguridad social, Remuneraciones al personal y finiquitos, por concepto de indemnizaciones al personal, el cual al cierre del periodo que se informa, se integra de la forma siguiente:

NOMBRE	MONTO	CONCEPTO
Sueldos y Salarios	\$ 210,950.00	
Remuneraciones al Personal	\$ 7,818.63	Honorarios Asimilables a Salarios
Otras Prestaciones Sociales y Económicas	(\$ 406,473.17)	Cuentas de Otras Prestaciones
Clave 9	\$ 591,477.37	Contribución a cargo del Trabajador pagadas por el Patrón
Bienestar Familiar	\$ 2,600.00	Guardería
Despensa	\$ 21,450.00	
Indemnizaciones o Finiquitos Rita Isabel Andrade Martínez	\$ 34,860.24	Provisión ejercicio 2012
Suma:	\$ 462,683.07	

1.1.2.1.2. Proveedores por Pagar a Corto Plazo

Dentro de las obligaciones de pago a cargo del Instituto de la Mujer, se encuentra como parte de los pasivos circulantes, un saldo de distintos proveedores, por concepto de bienes y servicios devengados no cobrados, mismo que deberá ser cubierto con recurso estatal, a través de cheques y/o transferencias bancarias, el cual al cierre del periodo que se informa, se integran de la forma siguiente:

CONCEPTO	SALDO	DESCRIPCIÓN
RECURSO ESTATAL:		
Materiales y suministros	\$ 9,788.04	Varios proveedores
Servicios generales	\$ 455,360.88	Varios proveedores
Suma:	\$ 465,148.92	

1.1.2.1.3. Retenciones y Contribuciones por Pagar

Dentro de las obligaciones de pago a cargo del Instituto de la Mujer, se encuentra como parte de los pasivos circulantes, un saldo provisionado por concepto de los distintos

Instituto de la Mujer para el Estado de Morelos
Notas a los Estados Financieros
Del 01 de Enero al 31 de Diciembre del 2018
(Cifras Expresadas en Pesos y Centavos)

compromisos de pago derivados de la relación laboral, mismos que se irán cancelando en tiempo y forma, conforme a las fechas establecidas, el cual al cierre del periodo que se informa, se integran de la forma siguiente:

CONCEPTO	SALDO	BASE
Aportaciones al ICTSGEM	\$ 0.33	Aportaciones del trabajador (2.25%), Aportaciones del patrón (2.25%)
Aportaciones al IMSS	\$ 91,533.48	Cuotas IMSS, retiro y cesantía y vejez
Retenciones de ISR	\$ 133,225.80	Sueldos y salarios, honorarios asimilados.
Impuesto sobre nóminas	\$ 77,894.00	(2%)
Suma:	\$ 302,653.61	

1.1.2.1.4. Otras Cuentas por Pagar a Corto Plazo

Se refleja el saldo que se origina, por ajustes y redondeo en pagos, así como la recuperación de préstamos del Instituto de crédito para los trabajadores al servicio del Gobierno del Estado, el cual al cierre del periodo que se informa, se integran de la forma siguiente:

CONCEPTO	SALDO	ANTIGUEDAD
Por préstamos del ICTSGEM	\$ 00.00	Al mes que se cierra
Adeudos	\$ 116.38	Ejercicios anteriores y el actual
Suma:	\$ 116.38	

1.1.2.1.5. Fondos y Bienes de Terceros en Garantía y/o Administración a Corto Plazo

Se refleja el saldo de los intereses y utilidades generadas en las cuentas bancarias, aperturadas para el manejo de los recursos destinados a Programas Federales, mismo que se reintegrará al término de la ejecución de los proyectos, el cual al cierre del periodo que se informa, se integran de la forma siguiente:

Instituto de la Mujer para el Estado de Morelos
Notas a los Estados Financieros
Del 01 de Enero al 31 de Diciembre del 2018
(Cifras Expresadas en Pesos y Centavos)

PROGRAMAS FEDERALES	SALDO	TIPO DE CUENTA
Paimef Intereses y Utilidades Bancarias para Reintegro	\$ 49,708.21	
Transversalidad Intereses y Utilidades Bancarias para Reintegro	\$ 17,237.22	
CDI Intereses y Utilidades Bancarias para Reintegro	(\$ 316.71)	
Salud Intereses y Utilidades Bancarias para Reintegro	(\$ 822.20)	
Suma:	\$ 65,806.52	

Total Pasivo Circulante:	\$ 1,296,408.50
---------------------------------	------------------------

Total Pasivo:	\$ 1,296,408.50
----------------------	------------------------

1.2. Notas al Estado de Actividades

1.2.1. Ingresos de Gestión

Se refleja el saldo de los ingresos a la fecha, del Instituto de la Mujer, por concepto de los recursos públicos aprobados para el ejercicio de sus atribuciones, y que básicamente provienen del Presupuesto de Ingreso del Gobierno del Estado de Morelos, los cuales se reciben a través de ministraciones que efectúa la Tesorería General del Estado, a las cuentas bancarias destinadas para tal efecto, de acuerdo con las fechas establecidas en el calendario de ministraciones correspondiente, el cual al cierre del periodo que se informa, se integran de la forma siguiente:

INGRESO	ORIGEN	MONTO	TOTAL
Transferencias, Asignaciones, Subsidios y Otras Ayudas (Recurso Estatal)	Asignaciones	\$ 24,644,752.18	\$ 24,644,752.18
Suma:			\$ 24,644,752.18

1.2.2. Gastos y Otras Pérdidas

Se refleja el saldo correspondiente al ejercicio del recurso "gasto" que a la fecha ha efectuado el Instituto de la Mujer, para el funcionamiento de su operatividad, el cual al cierre del periodo que se informa, se integran de la manera siguiente:

Instituto de la Mujer para el Estado de Morelos
Notas a los Estados Financieros
Del 01 de Enero al 31 de Diciembre del 2018
(Cifras Expresadas en Pesos y Centavos)

DESCRIPCIÓN RUBRO / CUENTA	SUB TOTAL	GASTOS DE FUNCIONAMIENTO	GASTO TOTAL
Gastos de Funcionamiento IMM:		\$23,004,257.82	\$23,004,257.82
Servicios Personales	\$ 8,072,278.91		
Materiales y Suministros	\$ 787,520.32		
Servicios Generales	\$13,316,786.11		
Otros Gastos y Perdidas Extraordinarios	\$ 638,918.52		
Pensiones y Jubilaciones	\$ 188,753.96		
Suma:		\$23,004,257.82	\$23,004,257.82

Resultado del Ejercicio al 31 de diciembre: \$1,640,494.36

1.3. Notas al Estado de Variación en la Hacienda Pública

Respecto del “Estado de Variación en la Hacienda Pública”, se incluye dentro de la columna “Hacienda Pública/Patrimonio Neto del Ejercicio” un renglón identificado como “Resultado de Ejercicios Anteriores” en el cual se refleja el saldo de un ahorro, el cual al cierre del periodo que se informa, se integran de la manera siguiente:

CUENTA	MONTO	SUBTOTAL	TOTAL
Pasivo Total al Periodo			\$ 2,152,110.82
Resultado del Ejercicio 2018 (Ahorro/Desahorro)			\$ 1,640,494.36
Hacienda Pública / Patrimonio Neto del Ejercicio:			\$ 3,279,459.29
• Resultado de Ejercicios Anteriores (*)		\$ 5,569,556.49	
- Ejercicio 2017	(\$ 5,407,881.99)		
- Ejercicio 2016	\$ 502,572.33		
- Ejercicio 2015	\$ 677,832.80		
- Ejercicio 2014	\$ 3,461,810.82		
- Ejercicio 2013	\$ 689,822.50		
- Ejercicio 2012	\$ 233,705.35		
- Ejercicio 2011	\$ 980,005.85		
- Ejercicios Anteriores (Patrimonio)	\$ 4,431,688.83		

Instituto de la Mujer para el Estado de Morelos
Notas a los Estados Financieros
Del 01 de Enero al 31 de Diciembre del 2018
(Cifras Expresadas en Pesos y Centavos)

• Revalúo del Patrimonio		(\$2,290,097.20)	
Suma de Pasivo + Resultado del Ejercicio + Hacienda Pública/Patrimonio:			\$ 7,072,064.47

1.4. Notas al Estado de Flujo de Efectivo

1.4.1. Efectivo y Equivalentes

En relación al efectivo se anexa un cuadro en que se refleja la Integración del Efectivo y Equivalentes del Instituto de la Mujer, al inicio del ejercicio y al final del periodo, el cual al cierre del periodo que se informa, se integran de la manera siguiente:

CONCEPTO	EJERCICIO 2018	
	INICIAL (Ejercicio)	FINAL (Periodo)
Efectivo	\$ 0.00	\$ 00.00
Bancos / Tesorería	\$ 2,111,067.97	\$ 2,600,530.46
Suma:	\$ 2,111,067.97	\$ 2,600,530.46

1.5. Conciliación entre los Ingresos Presupuestarios y Contables, y Conciliación entre los Egresos Presupuestarios los Gastos Contables

La conciliación se presenta atendiendo a lo dispuesto por el Acuerdo aprobado por la CONAC, por el que se emite el formato de conciliación entre los ingresos presupuestarios y contables, así como entre los egresos presupuestarios y los gastos contables.

Instituto de la Mujer para el Estado de Morelos		
Conciliación entre los Ingresos Presupuestarios y Contables		
Correspondiente del 01 de enero al 31 de diciembre de 2018		
(Cifras en pesos)		
1. Ingresos Presupuestarios		\$24,644,752.18
2. Más ingresos contables no presupuestarios		

Instituto de la Mujer para el Estado de Morelos
Notas a los Estados Financieros
Del 01 de Enero al 31 de Diciembre del 2018
(Cifras Expresadas en Pesos y Centavos)

Incremento por variación de inventarios		
Disminución del exceso de estimaciones por pérdida o deterioro u obsolescencia		
Disminución del exceso de provisiones		
Otros ingresos y beneficios varios		
Otros ingresos contables no presupuestarios		
3. Menos ingresos presupuestarios no contables		
Productos de capital		
Aprovechamientos capital		
Ingresos derivados de financiamientos		
Otros ingresos contables no presupuestarios		
4. Ingresos Contables (4= 1 + 2 -3)	\$24,644,752.18	

Instituto de la Mujer para el Estado de Morelos		
Conciliación entre los Egresos Presupuestarios y los Gastos Contables		
Correspondiente del 01 de enero al 31 de diciembre de 2017		
(Cifras en pesos)		
1. Total de egresos (presupuestarios)		\$22,176,585.34
2. Menos egresos presupuestarios no contables		
Mobiliario y equipo de administración		
Mobiliario y equipo educacional y recreativo		
Equipo e instrumental médico y de laboratorio		

Instituto de la Mujer para el Estado de Morelos
Notas a los Estados Financieros
Del 01 de Enero al 31 de Diciembre del 2018
(Cifras Expresadas en Pesos y Centavos)

Vehículos y equipo de transporte	
Equipo de defensa y seguridad	
Maquinaria, otros equipos y herramientas	
Activos biológicos	
Bienes inmuebles	
Activos intangibles	
Obra pública en bienes propios	
Acciones y participaciones de capital	
Compra de títulos y valores	
Inversiones en fideicomisos, mandatos y otros análogos	
Provisiones para contingencias y otras erogaciones especiales	
Amortizaciones de la deuda pública	
Adeudos de ejercicios fiscales anteriores (ADEFAS)	
Otros egresos presupuestales no contables	

3. Más Gastos Contables no Presupuestales		\$ 638,918.52
Estimaciones, depreciaciones, deterioros, obsolescencia y amortizaciones	\$ 638,918.52	
Provisiones		
Disminución de inventarios		
Aumento por insuficiencia de estimaciones por pérdida o deterioro u obsolescencia		

Instituto de la Mujer para el Estado de Morelos
Notas a los Estados Financieros
Del 01 de Enero al 31 de Diciembre del 2018
(Cifras Expresadas en Pesos y Centavos)

Aumento por insuficiencia de provisiones	
Otros gastos	
Otros gastos contables no presupuestales	
5. Gastos Contable (4= 1 - 2 + 3)	\$22,815,503.86

La emisión de la Información financiera que aquí se presenta, se realiza conforme a la normatividad aplicable para el caso, específicamente a lo que establecen los artículos 44,46 fracción I, II y III de la Ley General de Contabilidad Gubernamental, así como al Acuerdo por el que se Armoniza la Estructura de la Cuentas Públicas publicado el 30 de diciembre de 2013 y al Acuerdo por el que se reforma el Capítulo VII del Manual de Contabilidad Gubernamental publicado el 06 de octubre de 2014, ambos emitidos por el Consejo Nacional de Armonización Contable (CONAC) y publicados a través del Diario Oficial de la Federación.

2) NOTAS DE MEMORIA

2.1. Cuentas de Orden Contables y Presupuestarias

2.1.1. Presupuestarias

2.1.1.1. Cuentas de Ingresos

En atención a las disposiciones establecidas en la Ley General de Contabilidad Gubernamental y al Marco Normativo establecido por el Consejo Nacional de Armonización Contable (CONAC), el estado de situación financiera del Instituto de la Mujer, presenta el saldo de las cuentas presupuestales de ingresos y egresos que tiene, al cierre del periodo que se informa, mismo que se integra de la forma siguiente:

SALDO		
DESCRIPCIÓN	DEUDOR	ACREEDOR
Ley de ingresos estimada	\$ 11,334,000.00	\$ 0.00
Ley de ingresos por ejecutar	\$ 0.00	(\$ 168,618.18)
Ley de ingresos modificada	\$ 12,731,533.00	\$ 0.00
Ley de ingresos devengada	\$ 0.00	\$ 1,360,350.00
Ley de ingresos recaudada	\$ 0.0	\$ 22,873,802.18
Suma:	\$ 24,065,533.00	\$ 24,065,534.00

Estado Analítico de Ingresos:

Ingresos Estatales

El 31 de diciembre de 2017 a través del Periódico Oficial Tierra y Libertad número 5565, se publicó la Ley de Ingresos del Gobierno del Estado de Morelos para el ejercicio fiscal 2017, documento que refleja la fuente de ingresos y los recursos necesarios con los que el Instituto de la Mujer para el Estado de Morelos contará para hacer frente a su operatividad, por un total de: 11 millones 334 mil 00 pesos que se van recibiendo de manera programática, a través de ministraciones como Transferencias, Asignaciones, Subsidios y Otras Ayudas.

Instituto de la Mujer para el Estado de Morelos
Notas a los Estados Financieros
Del 01 de Enero al 31 de diciembre del 2018
(Cifras Expresadas en Pesos y Centavos)

2.1.1.2. Cuentas de Egresos

SALDO		
DESCRIPCIÓN	DEUDOR	ACREEDOR
Presupuesto de egresos aprobado	\$ 0.00	\$ 11,334,000.00
Presupuesto de egresos por ejercer	\$ 1,814,411.16	\$ 0.00
Presupuesto de egresos modificado	\$ 0.00	\$ 12,900,152.18
Presupuesto de egresos comprometido	\$ 5,220.72	\$ 0.00
Presupuesto de egresos devengado	\$ 1,009,183.10	\$ 0.00
Presupuesto de egresos ejercido	\$ 53,056.00	\$ 0.00
Presupuesto de egresos pagado	\$ 21,352,281.20	\$ 0.00
Suma:	\$ 24,234,152.18	\$ 24,234,152.18

Estado Analítico del Ejercicio del Presupuesto de Egresos:

Egresos Estatales

Con fecha 31 de diciembre de 2017, a través del Periódico Oficial Tierra y Libertad Número 5565 se publicó el Decreto Número Dos Mil Trescientos Cincuenta y Uno, por el que se aprobó el Presupuesto de Egresos del Gobierno del Estado de Morelos para el Ejercicio Fiscal del 01 de enero al 31 de diciembre de 2018, en el que quedo establecido el recurso asignado al Instituto de la Mujer para el Estado de Morelos por la cantidad de 11 millones, 334 mil, 00 pesos.

3) NOTAS DE GESTIÓN ADMINISTRATIVA

3.1. Introducción

Los Estados Financieros del Instituto de la Mujer para el Estado de Morelos, proveen de información financiera a las y los principales usuarios de la misma, al Congreso y a la ciudadanía.

El objetivo del presente documento es la revelación del contexto y de los aspectos económicos-financieros más relevantes que influyeron en las decisiones del período, y que deberán ser considerados en la elaboración de los estados financieros para la mayor comprensión de los mismos y sus particularidades.

3.2. Panorama Económico y Financiero

Las principales condiciones económico - financieras, bajo las cuales el Instituto de la Mujer para el Estado de Morelos ha estado operando el presupuesto de egresos asignado para el Ejercicio Fiscal 2018, proveniente de Participaciones Estatales y Convenios Federales; han influido en la toma de decisiones de su administración, y están sometidas a los principios de legalidad, honestidad, eficiencia, eficacia, economía, racionalidad, austeridad, transparencia, control y rendición de cuentas, para satisfacer los objetivos y se alcancen con oportunidad y eficiencia las metas y acciones previstas en su Programa Operativo Anual.

3.3. Autorización e Historia

El día 14 de agosto del 2002, se publica en el Periódico Oficial “Tierra y Libertad” 4203, el Decreto Seiscientos Sesenta y Siete por el que se crea el Instituto de la Mujer para el Estado de Morelos, como Organismo Público Descentralizado, con personalidad jurídica y patrimonio propio, y autonomía de gestión y sectorizado a la Secretaría de Gobierno por acuerdo del Gobernador del Estado a la Secretaría que determine, en uso de sus facultades constitucionales y legales, el cual contará con la estructura administrativa que determine su Reglamento interior.

El 12 de abril de 2006, se publica en Periódico Oficial “Tierra y Libertad” Número 4451, el Reglamento Interior del Instituto de la Mujer para el Estado de Morelos, con el objeto de establecer las bases de organización, así como las facultades y funciones que corresponden a las distintas áreas que conforman el Instituto de la Mujer para el Estado de Morelos.

El 25 de abril de 2007, se publicó en el Periódico Oficial “Tierra y Libertad” número 4527, el Decreto Número Doscientos Cuarenta y Siete, por el que se reforman, adicionan y derogan diversas disposiciones del Decreto Seiscientos Sesenta y Siete por el que se crea

Instituto de la Mujer para el Estado de Morelos
Notas a los Estados Financieros
Del 01 de Enero al 31 de diciembre del 2018
(Cifras Expresadas en Pesos y Centavos)

el Instituto de la Mujer para el Estado de Morelos, en el que se realizaron modificaciones al Decreto antes referido, entre otras, se redujo el número de integrantes del Consejo Consultivo del Instituto de la Mujer para el Estado de Morelos, se otorgan diversas facultades y obligaciones a la Junta Directiva, y se le confiere a la Directora General del Instituto el carácter de Secretaria Ejecutiva de la Junta Directiva.

El 2 de julio de 2008, se publicó en el Periódico Oficial “Tierra y Libertad” número 4624, el Decreto número Setecientos Ochenta y Tres, por el que se reforma el Decreto por el que se crea el Instituto de la Mujer para el Estado de Morelos, en el sentido de transferir al patrimonio del Instituto de la Mujer para el Estado de Morelos, los recursos humanos, materiales y financieros con que contaba el refugio de Casa de la Mujer dependiente del Sistema para el Desarrollo Integral de la Familia; modificaciones que implicaron cambios en la estructura orgánica del Instituto. El presente Decreto propone que todas las Subdirecciones del Instituto, pasen a ser Direcciones de Área. Se crea la Dirección de Planeación, Evaluación y Normatividad que tendrá por objeto formular y proponer a la Dirección General del Instituto los proyectos federales integrando las acciones a realizar, y su descripción y trámite de conformidad con la normatividad autorizada, para el debido cumplimiento de las funciones del Instituto. Y se crea la Dirección de Comunicación Social, para efecto de que el Instituto cuente con una Unidad Administrativa que dirija y ejecute la política de información, difusión y comunicación social de éste, así como concertar, promover, fortalecer y operar la relación con los medios de comunicación para la óptima utilización de los espacios de comunicación, expresión y difusión en materia de equidad de género e igualdad de oportunidades entre mujeres y hombres; crear, coordinar dirigir y desarrollar las campañas publicitarias de promoción de los derechos humanos y la situación social, política, económica y cultural de las mujeres. Por último, con base en la transferencia de recursos materiales, financieros y la totalidad del patrimonio. Y se crea la Dirección del Refugio “Casa de la Mujer” a efecto de establecer las medidas necesarias para la seguridad física, emocional y jurídica de las mujeres y sus hijos e hijas bajo su custodia y formular un Modelo de Atención Integral Especializado para las mujeres que se encuentren refugiadas en forma temporal.

El 12 de Diciembre de 2008, en el Periódico Oficial “Tierra y Libertad” número 4666, se publica el Decreto número Mil Ciento Cuarenta y Cuatro en el cual se reforma el segundo párrafo del artículo 1, y el inciso a) de la fracción I del artículo 8 del Decreto número Seiscientos Sesenta y Siete por el que se crea el Instituto de la Mujer para el Estado de Morelos. Se sectoriza a la Secretaría de Desarrollo Humano y Social el Organismo Público Descentralizado denominado Instituto de la Mujer para el Estado de Morelos.

El 12 de diciembre de 2008, se publica en el Periódico Oficial “Tierra y Libertad” número 4666, el Decreto número mil ciento cuarenta y cuatro por el que se reforman y adicionan diversas disposiciones de la Ley del Deporte y Cultura Física del Estado de Morelos, de la Ley de Asistencia Social y Corresponsabilidad Ciudadana para el Estado de Morelos y del Decreto por el que se crea el Instituto de la Mujer para el Estado de Morelos, con la finalidad de sectorizar a la nueva Secretaría aquellas dependencias que sirvan para el

Instituto de la Mujer para el Estado de Morelos
Notas a los Estados Financieros
Del 01 de Enero al 31 de diciembre del 2018
(Cifras Expresadas en Pesos y Centavos)

cumplimiento de los objetivos planteados por el Gobierno en materia de Desarrollo Humano y Social.

El 23 de febrero de 2011, en el Periódico Oficial “Tierra y Libertad” número 4873, se publica el actual Reglamento Interior del Instituto de la Mujer para el Estado de Morelos con las reformas aprobadas en la Cuadragésima Segunda Sesión Ordinaria de fecha 11 de septiembre de 2009 por la Junta Directiva del Instituto,

El 5 de diciembre de 2012, en el Periódico Oficial “Tierra y Libertad” número 5048, se publica el Acuerdo de Sectorización de diversas Entidades de la Administración Pública Paraestatal del Estado de Morelos en el Artículo 4. Se sectoriza a la Secretaría de Gobierno el Organismo Público Descentralizado denominado Instituto de la Mujer para el Estado de Morelos.

El 23 de enero de 2013, en el Periódico Oficial “Tierra y Libertad” número 5061, se publicó la Ley del Instituto de la Mujer para el Estado de Morelos, la cual tiene como objeto establecer las bases y mecanismos para el funcionamiento del Instituto de la Mujer para el Estado de Morelos, promover la equidad de género y la igualdad de derechos y oportunidades entre mujeres y hombres de acuerdo con lo establecido en el artículo 1 y 4, de la Constitución Política de los Estados Unidos Mexicanos y el artículo 19, de la Constitución Política del Estado Libre y Soberano de Morelos.

3.4. Organización y Objeto Social

El Instituto de la Mujer para el Estado de Morelos, es un organismo público descentralizado de la administración pública estatal, con personalidad jurídica y patrimonio propio y autonomía de gestión, para su supervisión esta sectorizado por acuerdo del gobernador del estado a la secretaria de gobierno, en uso de sus facultades constitucionales y legales, dotado de atribuciones y objetivos, el cual cuenta con una estructura administrativa. El domicilio legal del Instituto de la Mujer para el Estado de Morelos, se encuentra en la ciudad de Cuernavaca, el cual podrá ampliar sus servicios en el territorio del Estado de Morelos

- a) **Objeto Social.**- El Instituto tiene por objeto establecer las políticas y acciones que propicien y faciliten la plena incorporación de las mujeres en la vida económica, política, cultural y social, al alentar su participación en todos los niveles y ámbitos de decisión, y promover ante las autoridades e instancias competentes los mecanismos necesarios para ello. De la misma manera promoverá y fomentará las condiciones que posibiliten la perspectiva de género, la igualdad de oportunidades y de trato entre las mujeres y hombres en el ejercicio pleno de sus derechos así como la participación igualitaria en la vida política, cultural y económica en la entidad, bajo el criterio de transversalidad en las políticas públicas con un enfoque de derechos humanos que permita identificar, valorar y evitar la desigualdad, la discriminación y la violencia hacia las mujeres.

Instituto de la Mujer para el Estado de Morelos
Notas a los Estados Financieros
Del 01 de Enero al 31 de diciembre del 2018
(Cifras Expresadas en Pesos y Centavos)

- b) **Principal Actividad.**- Además de las que derivan de los objetivos específicos que señala el artículo 7, las atribuciones contenidas en el artículo 8 que señala la Ley del Instituto de la Mujer para el Estado de Morelos.
- c) **Ejercicio Fiscal.**- Conforme a los Postulados Básicos de la Contabilidad Gubernamental, emitidos por el Consejo Nacional de Armonización Contable (CONAC), se refiere al periodo contable relativo a un año de calendario, correlacionado con la Ley de Ingresos y el Presupuesto de Egresos correspondiente al Ejercicio Fiscal del 01 de enero al 31 de diciembre de 2018.
- d) **Régimen Jurídico.**- El aplicable a un organismo público descentralizado, de la Administración Pública del Estado de Morelos, con personalidad jurídica, patrimonio propio y autonomía de gestión, y demás conforme al objeto de su creación.
- e) **Consideraciones Fiscales.**- El Instituto de la Mujer para el Estado de Morelos a partir del inicio de sus operaciones, e inscripción ante la Secretaría de Administración Tributaria con fecha 14 de agosto del año 2002, tributa bajo el régimen de Personas Morales con fines no Lucrativos, quedando obligado a cumplir con las contribuciones correspondientes conforme a los períodos siguientes:
- I. Declaraciones Mensuales
 - Retenciones del Impuesto sobre la Renta por Sueldos y Salarios.
 - Retenciones del Impuesto sobre la Renta por Honorarios asimilados a Salarios.
 - Retenciones del Impuesto sobre la Renta por Servicios Profesionales.
 - Retenciones del Impuesto sobre la Renta por Arrendamiento de Inmuebles.
- f) **Estructura Organizacional Básica.**- El Instituto, para el ejercicio de sus atribuciones, cuenta con los siguientes Órganos Colegiados y Unidades Administrativas:
- I. Órganos Colegiados
 - Junta Directiva;
 - Consejo Consultivo, y
 - Órgano Interno de Control.
 - II. Unidades Administrativas
 - Dirección General;
 - Dirección Jurídica;

Instituto de la Mujer para el Estado de Morelos
Notas a los Estados Financieros
Del 01 de Enero al 31 de diciembre del 2018
(Cifras Expresadas en Pesos y Centavos)

- Dirección de Capacitación y Enlace Institucional;
 - Dirección de Administración y Finanzas;
 - Dirección de Planeación, Evaluación y Normatividad; y
 - Dirección de Comunicación Social.
- g) **Fideicomisos, mandatos y análogos de los cuales es fideicomitente o fideicomisario.**- El Instituto de la Mujer para el Estado de Morelos no pertenece a ningún Fideicomiso, ni como Fideicomitente ni como Fiduciario.

3.5. Bases de Preparación de los Estados Financieros

La Información Contable y Presupuestaria que presenta el Instituto de la Mujer para el Estado de Morelos, de inicio, se encuentra expresada en moneda nacional, además de:

- a) En cumplimiento a lo previsto en el artículo 19 fracción IV de la Ley General de Contabilidad Gubernamental, el Instituto efectúa sus registros considerando la base acumulativa para la integración de la información presupuestaria y contable y en apego al Marco Conceptual, Postulados Básicos y Manual de Contabilidad Gubernamental armonizados, y demás disposiciones emitidas por el Consejo Nacional de Armonización Contable (CONAC), para facilitar el registro, transparencia, la rendición de cuentas y la fiscalización de los activos, pasivos, patrimonio, ingresos y gastos y, en general, contribuir a medir la eficacia, economía y eficiencia del gasto e ingresos.
- b) Los distintos Estados Contables y Presupuestarios que aquí se presentan, han sido generados por el Sistema Integral de Contabilidad Gubernamental del Estado de Morelos (SICGEM), utilizado por el Instituto como instrumento para la administración financiera y presupuestal, el cual a través de registros de la información con base acumulativa, facilita el reconocimiento, valuación y revelación de sus operaciones a costo histórico, valor razonable, valor de sustitución y de recuperación, considerando en todo momento el efecto contable y presupuestal de las transacciones financieras; registros efectuados conforme a los documentos emitidos por el CONAC, en atención a los criterios emitidos en relación a los “Centros de Registro” previstos en el Manual de Contabilidad Gubernamental publicado el 22 de noviembre del año 2010 en el Diario Oficial de la Federación.
- c) Postulados básicos: Sustancia Económica, Entes Públicos, Existencia Permanente, Revelación Suficiente, Importancia Relativa, Registro e Integración Presupuestaria,

Instituto de la Mujer para el Estado de Morelos
Notas a los Estados Financieros
Del 01 de Enero al 31 de diciembre del 2018
(Cifras Expresadas en Pesos y Centavos)

Consolidación de la Información Financiera, Devengo Contable, Valuación, Dualidad Económica y Consistencia.

- d) En virtud de la Normatividad emitida por el CONAC, el Instituto de la Mujer para el Estado de Morelos no ha requerido la aplicación de Normatividad Supletoria en materia de Contabilidad Gubernamental.
- e) Para las entidades que por primera vez estén implementando la base devengado de acuerdo a la Ley de Contabilidad. No Aplica

3.6. Políticas de Contabilidad Significativas

El Instituto de la Mujer para el Estado de Morelos, entre sus políticas de contabilidad significativas, considera lo siguiente:

- a) No realiza la actualización de los activos, pasivos y hacienda pública y/o patrimonio.
- b) No contempla la realización de operaciones y/o transacciones que impliquen un pago en moneda extranjera.
- c) No realiza inversiones en acciones de compañías subsidiarias y asociadas.
- d) El sistema o método que utiliza para la valuación de sus inventarios, lo realiza por el Valor de Sustitución.
- e) A la fecha, los empleados, como servidores públicos no cuentan con “beneficios” de la naturaleza solicitada, por las que deba generarse una política.
- f) A la fecha no se tienen identificados conceptos o hechos, que por su importancia, sea necesario el registro de provisiones adicionales a las que normalmente se hacen.
- g) A la fecha no se tienen identificados conceptos o hechos que por su importancia, sea necesario el registro de reservas.
- h) Derivado de los ajustes que se han realizado respecto a la Contabilidad Gubernamental, los principales cambios en las políticas contables, aplicados a partir del Ejercicio 2002 son:
 - a) El registro en el gasto de los bienes muebles, cuyo costo unitario de adquisición sea menor a 70 veces el valor diario de la Unidad de Medida y

Instituto de la Mujer para el Estado de Morelos
Notas a los Estados Financieros
Del 01 de Enero al 31 de diciembre del 2018
(Cifras Expresadas en Pesos y Centavos)

Actualización (UMA), podrán registrarse contablemente como un gasto y serán sujetos a los controles correspondiente.

- b) El reconocimiento en el ingreso y gasto devengado, considerando las reformas a las normas y metodologías emitidas por el CONAC.
 - c) El registro en cuentas de orden presupuestal, de los momentos contables del ingreso y el gasto.
-
- i) A la fecha no se han realizado reclasificaciones que afecten resultados, solo en cuentas de orden presupuestales.
 - j) A la fecha no hubo depuración y cancelación de saldos.

3.7. Posición en Moneda Extranjera y Protección por Riesgos Cambiarios

Al no realizarse operaciones en moneda extranjera, no se tienen obligaciones o derechos de esa naturaleza.

3.8. Reporte Analítico del Activo

El Instituto de la Mujer para el Estado de Morelos, entre sus políticas de contabilidad significativas, considera lo siguiente:

- a) La vida útil o porcentajes de depreciación, deterioro o amortización utilizados en los diferentes tipos de activos, se realizó conforme a la Guía de vida útil estimada y porcentajes de depreciación, considerando un uso normal y adecuado a las características del bien, que emitió la CONAC.
- b) No se realizaron registros por cambios en el porcentaje de depreciación o valor residual de los activos.
- c) En el presente ejercicio no se capitalizaron gastos financieros, o de investigación y desarrollo.
- d) No se cuenta con inversiones financieras de las cuales se deriven riesgos por tipo de cambio o tipo de interés.
- e) La entidad no posee bienes inmuebles, por lo tanto no hay valor activado en el ejercicio por este concepto.
- f) No se tiene conocimiento de circunstancias de carácter significativo que afecten el activo, tales como bienes en garantía, señalados en embargos, litigios, títulos de inversiones entregados en garantías, baja significativa del valor de inversiones financieras, etc.
- g) No se ha realizado desmantelamiento de activos.

- h) Se está en proceso de administración de activos, con el objetivo de que se utilicen de manera más efectiva.

Las principales variaciones en el activo, consistentes en:

- a. No se realizaron registros por concepto de Inversiones en valores.
- b. No se realizaron registros por concepto de Patrimonio de Organismos descentralizados de Control Presupuestario Indirecto.
- c. No se realizaron registros por concepto de Inversiones en empresas de participación mayoritaria.
- d. No se realizaron registros por concepto de Inversiones en empresas de participación minoritaria.
- e. No se realizaron registros por concepto de Patrimonio de organismos descentralizados de control presupuestario directo, según corresponda

3.9. Fideicomisos, Mandatos y Análogos

En lo relativo a este apartado, el Instituto de la Mujer no participa en Fideicomisos, Mandatos y Análogos, por lo tanto no realiza registros por los conceptos siguientes:

- a) Por ramo administrativo que los reporta.
- b) Enlistar los de mayor monto de disponibilidad, relacionando aquéllos que conforman el 80% de las disponibilidades.

3.10. Reporte de la Recaudación

- a) Análisis del comportamiento de la recaudación correspondiente al ente público o cualquier tipo de ingreso, de forma separada los ingresos locales de los federales.
- b) Proyección de la recaudación e ingresos en el mediano plazo.

3.11. Información sobre la Deuda y Reporte Analítico de la Deuda

- a. Para el Instituto No Aplica lo relativo a Utilizar al menos los siguientes indicadores: deuda respecto al PIB y deuda respecto a la recaudación tomando, como mínimo, un período igual o menor a 5 años.
- b. Para el Instituto No Aplica lo relativo a la Información de manera agrupada por tipo de valor gubernamental o instrumento financiero en la que se consideren intereses, comisiones, tasa, perfil de vencimiento y otros gastos de la deuda.

3.12. Calificaciones Otorgadas.

El Instituto no ha realizado ninguna transacción, que haya sido sujeta a una calificación crediticia.

3.13. Proceso de Mejora

- a) Principales políticas de Control Interno.- El ejercicio, control, evaluación y seguimiento, así como la contabilidad y presentación de la información financiera del Gasto Público, se realizarán conforme a lo establecido en el decreto 2351, por el que se aprueba el Presupuesto de Egresos del Gobierno del Estado de Morelos para el Ejercicio Fiscal 2018, la Ley de Disciplina Financiera de las Entidades Federativas y los Municipios, la Ley General de Contabilidad Gubernamental, la Ley de Presupuesto, Contabilidad y Gasto Público del Estado de Morelos y las disposiciones que, en el marco de dichas leyes, estén establecidas en otros ordenamientos jurídicos, especialmente aquellas que tengan por objeto la reducción y austeridad del Gasto Público Estatal.
- b) Medidas de desempeño financiero, metas y alcance.- Se llevan a cabo conforme al resultado que se evidencia a través del Sistema de Gestión Gubernamental, documento en el que se visualiza el seguimiento del Programa Operativo Anual para el Ejercicio 2018, presentado por el Instituto de la Mujer en su momento.

3.14. Información por Segmentos

Dado que por las actividades operativas en las cuales participa el Instituto de la Mujer, así como de operaciones que realiza, y servicios que presta, no es necesario que opere en áreas de gran magnitud, se considera que hasta el momento no hace falta presentar la información financiera de manera segmentada.

3.15. Eventos Posteriores al Cierre.

El Instituto de la mujer en su momento, habrá de informar el efecto que afecte a sus estados financieros, por aquellos hechos ocurridos en el período posterior al que informa, y que proporcionan mayor evidencia sobre eventos que le afectan económicamente y que no se conocían a la fecha de cierre, como es el caso de las transferencias de recursos pendientes de radicación por parte de la Secretaría de Hacienda.

3.16. Partes Relacionadas.

Instituto de la Mujer para el Estado de Morelos
Notas a los Estados Financieros
Del 01 de Enero al 31 de diciembre del 2018
(Cifras Expresadas en Pesos y Centavos)

No existen partes relacionadas que pudieran ejercer influencia significativa sobre la toma de decisiones financieras y operativas.

3.17. Responsabilidad sobre la Presentación Razonable de la Información Contable.

“Bajo protesta de decir verdad declaramos que los Estados Financieros y sus notas, son razonablemente correctos y son responsabilidad del emisor”.



INSTITUTO
DE LA MUJER
PARA EL ESTADO DE MORELOS

Información Presupuestaria

CUENTA PÚBLICA
GOBIERNO DEL ESTADO DE MORELOS
ENERO - DICIEMBRE



2018

INSTITUTO DE LA MUJER PARA EL ESTADO DE MORELOS

Balance Presupuestario - LDF

Del 1 de enero al 31 de diciembre de 2018

(Pesos)



Concepto	Estimado / Aprobado	Devengado	Recaudado / Pagado
A. Ingresos Totales (A = A1 + A2 + A3)	11,334,000	24,234,152	22,873,802
A1. Ingresos de Libre Disposición	11,334,000	24,234,152	22,873,802
A2. Transferencias Federales Etiquetadas	-	-	-
A3. Financiamiento Neto	-	-	-
B. Egresos Presupuestarios (B = B1 + B2)	11,334,000	22,414,519	21,352,080
B1. Gasto No Etiquetado (sin incluir Amortización de la Deuda Pública)	11,334,000	10,220,264	9,471,281
B2. Gasto Etiquetado (sin incluir Amortización de la Deuda Pública)	-	12,194,255	11,880,799
C. Remanentes del Ejercicio Anterior (C = C1 + C2)	-	-	-
C1. Remanentes de Ingresos de Libre Disposición aplicados en el periodo	-	-	-
C2. Remanentes de Transferencias Federales Etiquetadas aplicados en el periodo	-	-	-
I. Balance Presupuestario (I = A - B + C)	-	1,819,633	1,521,722
II. Balance Presupuestario sin Financiamiento Neto (II = I - A3)	-	1,819,633	1,521,722
III. Balance Presupuestario sin Financiamiento Neto y sin Remanentes del Ejercicio Anterior (III = II - C)	-	1,819,633	1,521,722

Concepto	Aprobado	Devengado	Pagado
E. Intereses, Comisiones y Gastos de la Deuda (E = E1 + E2)	-	-	-
E1. Intereses, Comisiones y Gastos de la Deuda con Gasto No Etiquetado	-	-	-
E2. Intereses, Comisiones y Gastos de la Deuda con Gasto Etiquetado	-	-	-
IV. Balance Primario (IV = III + E)	-	1,819,633	1,521,722

Concepto	Estimado / Aprobado	Devengado	Recaudado / Pagado
F. Financiamiento (F = F1 + F2)	-	-	-
F1. Financiamiento con Fuente de Pago de Ingresos de Libre Disposición	-	-	-
F2. Financiamiento con Fuente de Pago de Transferencias Federales Etiquetadas	-	-	-
G. Amortización de la Deuda (G = G1 + G2)	-	-	-
G1. Amortización de la Deuda Pública con Gasto No Etiquetado	-	-	-
G2. Amortización de la Deuda Pública con Gasto Etiquetado	-	-	-
A3. Financiamiento Neto (A3 = F - G)	-	-	-

Concepto	Estimado / Aprobado	Devengado	Recaudado / Pagado
A1. Ingresos de Libre Disposición	11,334,000	24,234,152	22,873,802
A3.1 Financiamiento Neto con Fuente de Pago de Ingresos de Libre Disposición (A3.1 = F1 - G1)	-	-	-
F1. Financiamiento con Fuente de Pago de Ingresos de Libre Disposición	-	-	-
G1. Amortización de la Deuda Pública con Gasto No Etiquetado	-	-	-
B1. Gasto No Etiquetado (sin incluir Amortización de la Deuda Pública)	11,334,000	10,220,264	9,471,281
C1. Remanentes de Ingresos de Libre Disposición aplicados en el periodo	-	-	-
V. Balance Presupuestario de Recursos Disponibles (V = A1 + A3.1 - B1 + C1)	-	14,013,888	13,402,521
VI. Balance Presupuestario de Recursos Disponibles sin Financiamiento Neto (VI = V - A3.1)	-	14,013,888	13,402,521

Concepto	Estimado / Aprobado	Devengado	Recaudado / Pagado
A2. Transferencias Federales Etiquetadas	-	-	-
A3.2 Financiamiento Neto con Fuente de Pago de Transferencias Federales Etiquetadas (A3.2 = F2 - G2)	-	-	-
F2. Financiamiento con Fuente de Pago de Transferencias Federales Etiquetadas	-	-	-
G2. Amortización de la Deuda Pública con Gasto Etiquetado	-	-	-
B2. Gasto Etiquetado (sin incluir Amortización de la Deuda Pública)	-	12,194,255	11,880,799
C2. Remanentes de Transferencias Federales Etiquetadas aplicados en el periodo	-	-	-
VII. Balance Presupuestario de Recursos Etiquetados (VII = A2 + A3.2 - B2 + C2)	-	(12,194,255)	(11,880,799)
VIII. Balance Presupuestario de Recursos Etiquetados sin Financiamiento Neto (VIII = VII - A3.2)	-	(12,194,255)	(11,880,799)

INSTITUTO DE LA MUJER PARA EL ESTADO DE MORELOS

Estado Analítico de Ingresos

Del 1 de enero al 31 de diciembre de 2018

(Pesos)

INSTITUTO
DE LA MUJER
PARA EL ESTADO DE MORELOS



Rubro de Ingresos	Ingreso					Diferencia
	Estimado	Ampliaciones y Reducciones	Modificado	Devengado	Recaudado	
	(1)	(2)	(3= 1 + 2)	(4)	(5)	
Impuestos	-	-	-	-	-	-
Cuotas y Aportaciones de Seguridad Social	-	-	-	-	-	-
Contribuciones de Mejoras	-	-	-	-	-	-
Derechos	-	-	-	-	-	-
Productos	-	12,365,533	12,365,533	-	-	-
Corriente	-	12,365,533	12,365,533	-	-	-
Capital	-	-	-	-	-	-
Aprovechamientos	-	-	-	-	-	-
Corriente	-	-	-	-	-	-
Capital	-	-	-	-	-	-
Ingresos por Ventas de Bienes y Servicios	-	-	-	-	-	-
Participaciones y Aportaciones	11,334,000	366,000	11,700,000	24,234,152	22,873,802	11,539,802
Transferencias, Asignaciones, Subsidios y Otras Ayudas	-	-	-	-	-	-
Ingresos Derivados de Financiamientos	-	-	-	-	-	-
Total	11,334,000	12,731,533	24,065,533	24,234,152	22,873,802	11,539,802
				Ingresos excedentes ¹		

Estado Analítico de Ingresos Por Fuente de Financiamiento	Ingreso					Diferencia
	Estimado	Ampliaciones y Reducciones	Modificado	Devengado	Recaudado	
	(1)	(2)	(3= 1 + 2)	(4)	(5)	
Ingresos del Gobierno	11,334,000	12,731,533	24,065,533	24,234,152	22,873,802	11,539,802
Impuestos	-	-	-	-	-	-
Contribuciones de Mejoras	-	-	-	-	-	-
Derechos	-	-	-	-	-	-
Productos	-	12,365,533	12,365,533	-	-	-
Corriente	-	12,365,533	12,365,533	-	-	-
Capital	-	-	-	-	-	-
Aprovechamientos	-	-	-	-	-	-
Corriente	-	-	-	-	-	-
Capital	-	-	-	-	-	-
Participaciones y Aportaciones	11,334,000	366,000	11,700,000	24,234,152	22,873,802	11,539,802
Transferencias, Asignaciones, Subsidios y Otras Ayudas	-	-	-	-	-	-
Ingresos de Organismos y Empresas	-	-	-	-	-	-
Cuotas y Aportaciones de Seguridad Social	-	-	-	-	-	-
Ingresos por Ventas de Bienes y Servicios	-	-	-	-	-	-
Transferencias, Asignaciones, Subsidios y Otras Ayudas	-	-	-	-	-	-
Ingresos derivados de financiamiento	-	-	-	-	-	-
Ingresos Derivados de Financiamientos	-	-	-	-	-	-
Total	11,334,000	12,731,533	24,065,533	24,234,152	22,873,802	11,539,802
				Ingresos excedentes ¹		

¹ Los ingresos excedentes se presentan para efectos de cumplimiento de la Ley General de Contabilidad Gubernamental y el importe reflejado debe ser siempre mayor a cero.

INSTITUTO DE LA MUJER PARA EL ESTADO DE MORELOS
Estado Analítico de Ingresos Detallado - LDF
Del 1 de enero al 31 de diciembre de 2018
(Pesos)

Concepto	Ingreso					Diferencia
	Estimado	Ampliaciones/ (Reducciones)	Modificado	Devengado	Recaudado	
Ingresos de Libre Disposición						
<i>Impuestos</i>	-	-	-	-	-	-
<i>Cuotas y Aportaciones de Seguridad Social</i>	-	-	-	-	-	-
<i>Contribuciones de Mejoras</i>	-	-	-	-	-	-
<i>Derechos</i>	-	-	-	-	-	-
<i>Productos</i>	-	12,365,533	12,365,533	-	-	-
<i>Aprovechamientos</i>	-	-	-	-	-	-
<i>Ingresos por Ventas de Bienes y Servicios</i>	-	-	-	-	-	-
<i>Participaciones</i>	-	-	-	-	-	-
Fondo General de Participaciones	-	-	-	-	-	-
Fondo de Fomento Municipal	-	-	-	-	-	-
Fondo de Fiscalización y Recaudación	-	-	-	-	-	-
Fondo de Compensación	-	-	-	-	-	-
Fondo de Extracción de Hidrocarburos	-	-	-	-	-	-
Impuesto Especial Sobre Producción y Servicios	-	-	-	-	-	-
0.136% de la Recaudación Federal Participable	-	-	-	-	-	-
3.17% Sobre Extracción de Petróleo	-	-	-	-	-	-
Gasolinas y Diésel	-	-	-	-	-	-
Fondo del Impuesto Sobre la Renta	-	-	-	-	-	-
Fondo de Estabilización de los Ingresos de las Ent. Fed.	-	-	-	-	-	-
<i>Incentivos Derivados de la Colaboración Fiscal</i>	-	-	-	-	-	-
Tenencia o Uso de Vehículos	-	-	-	-	-	-
Fondo de Compensación ISAN	-	-	-	-	-	-
Impuesto Sobre Automóviles Nuevos	-	-	-	-	-	-
Fondo de Compensación de Repecos-Intermedios	-	-	-	-	-	-
Otros Incentivos Económicos	-	-	-	-	-	-
<i>Transferencias</i>	-	-	-	-	-	-
<i>Convenios</i>	-	366,000	366,000	12,731,533	12,731,533	12,731,533
Otros Convenios y Subsidios	-	366,000	366,000	12,731,533	12,731,533	12,731,533
<i>Otros Ingresos de Libre Disposición</i>	11,334,000	-	11,334,000	11,502,619	10,142,269	(1,191,731)
Participaciones en Ingresos Locales	-	-	-	-	-	-
Otros Ingresos de Libre Disposición	11,334,000	-	11,334,000	11,502,619	10,142,269	(1,191,731)
Total de Ingresos de Libre Disposición	11,334,000	12,731,533	24,065,533	24,234,152	22,873,802	11,539,802
Ingresos Excedentes de Ingresos de Libre Disposición						
Transferencias Federales Etiquetadas						
<i>Aportaciones</i>	-	-	-	-	-	-
Fondo de Aport. para la Nómina Educativa y Gto. Op.	-	-	-	-	-	-
Fondo de Aportaciones para los Servicios de Salud	-	-	-	-	-	-
Fondo de Aportaciones para la Infraestructura Social	-	-	-	-	-	-
Fondo de Aport. para el Fortalecimiento de los Municipios y de las Demarcaciones Territoriales del D.F.	-	-	-	-	-	-
Fondo de Aportaciones Múltiples	-	-	-	-	-	-
Fondo de Aport. para la Educación Tec. y de Adultos	-	-	-	-	-	-
Fondo de Aportaciones para la Seguridad Pública de los Estados y el Distrito Federal	-	-	-	-	-	-
Fondo de Aportaciones para el Fortalecimiento de las Entidades Federativas	-	-	-	-	-	-
<i>Convenios</i>	-	-	-	-	-	-
Convenios de Protección Social en Salud	-	-	-	-	-	-
Convenios de Descentralización	-	-	-	-	-	-
Convenios de Reasignación	-	-	-	-	-	-
Otros Convenios y Subsidios	-	-	-	-	-	-
<i>Fondos Distintos de Aportaciones</i>	-	-	-	-	-	-
Fondo para Entidades Federativas y Municipios Productores de Hidrocarburos	-	-	-	-	-	-
Fondo Minero	-	-	-	-	-	-
<i>Transferencias, Subsidios y Subvenciones, y Pensiones y Jubilaciones</i>	-	-	-	-	-	-
<i>Otras Transferencias Federales Etiquetadas</i>	-	-	-	-	-	-
Total de Transferencias Federales Etiquetadas	-	-	-	-	-	-
Ingresos Derivados de Financiamientos						
<i>Ingresos Derivados de Financiamientos</i>	-	-	-	-	-	-
Total de Ingresos	11,334,000	12,731,533	24,065,533	24,234,152	22,873,802	11,539,802
Datos Informativos						
1. Ingresos Derivados de Financiamientos con Fuente de Pago de Ingresos de Libre Disposición	-	-	-	-	-	-
2. Ingresos Derivados de Financiamientos con Fuente de Pago de Transferencias Federales Etiquetadas	-	-	-	-	-	-
3. Ingresos Derivados de Financiamientos	-	-	-	-	-	-

INSTITUTO DE LA MUJER PARA EL ESTADO DE MORELOS

Estado Analítico del Ejercicio del Presupuesto de Egresos

Clasificación por Objeto del Gasto (Capítulo y Concepto)

Del 1 de enero al 31 de diciembre de 2018

(Pesos)

Concepto	Egresos					Subejercicio
	Aprobado	Ampliaciones/ (Reducciones)	Modificado	Devengado	Pagado	
	1	2	3 = (1 + 2)	4	5	
Servicios Personales	8,716,817	(611,749)	8,105,068	8,072,279	7,508,339	32,789
Remuneraciones al Personal de Carácter Permanente	2,184,000	208,875	2,392,875	2,392,875	2,181,925	-
Remuneraciones al Personal de Carácter Transitorio	864,000	(29,647)	834,353	696,409	688,590	137,944
Remuneraciones Adicionales y Especiales	1,317,017	197,611	1,514,628	1,303,125	747,960	211,503
Seguridad Social	979,000	-	979,000	860,928	775,088	118,072
Otras Prestaciones Sociales y Económicas	3,372,800	(988,588)	2,384,212	2,818,942	3,114,776	(434,730)
Previsiones	-	-	-	-	-	-
Pago de Estímulos a Servidores Públicos	-	-	-	-	-	-
Materiales y Suministros	297,600	643,520	941,120	787,521	753,921	153,599
Materiales de Admón. Emisión de Doctos. y Artículos Oficiales	48,000	371,350	419,350	389,068	386,254	30,282
Alimentos y Utensilios	12,000	14,858	26,858	26,858	26,858	-
Materias Primas y Materiales de Producción y Comercialización	-	1,147	1,147	1,147	1,147	-
Materiales y Artículos de Construcción y de Reparación	9,600	3,968	13,568	7,601	7,601	5,967
Productos Químicos, Farmacéuticos y de Laboratorio	6,000	(2,518)	3,482	2,025	2,025	1,457
Combustibles, Lubricantes y Aditivos	186,000	231,515	417,515	309,893	279,107	107,622
Vestuario, Blancos, Prendas de Protección y Artículos Deportivos	12,000	29,348	41,348	40,760	40,760	588
Materiales y Suministros Para Seguridad	-	-	-	-	-	-
Herramientas, Refacciones y Accesorios Menores	24,000	(6,148)	17,852	10,169	10,169	7,683
Servicios Generales	2,319,583	12,038,829	14,358,412	13,316,784	12,851,885	1,041,628
Servicios Básicos	314,000	45,750	359,750	226,614	220,740	133,136
Servicios de Arrendamiento	1,110,000	(14,090)	1,095,910	1,064,845	963,543	31,065
Servicios Profesionales, Científicos, Técnicos y Otros Servicios	298,383	11,713,560	12,011,943	11,410,779	11,068,347	601,164
Servicios Financieros, Bancarios y Comerciales	130,000	77,596	207,596	177,761	177,755	29,835
Servicios de Instalación, Reparación, Mantto. y Conservación	78,000	115,585	193,585	121,297	121,297	72,288
Servicios de Comunicación Social y Publicidad	-	-	-	-	-	-
Servicios de Traslado y Viáticos	58,000	48,796	106,796	82,805	82,549	23,991
Servicios Oficiales	117,000	77,697	194,697	95,757	95,757	98,940
Otros Servicios Generales	214,200	(26,065)	188,135	136,926	121,897	51,209
Transferencias, Asignaciones, Subsidios y Otras Ayudas	-	188,754	188,754	188,754	188,754	-
Transferencias Internas y Asignaciones al Sector Público	-	-	-	-	-	-
Transferencias al Resto del Sector Público	-	-	-	-	-	-
Subsidios y Subvenciones	-	-	-	-	-	-
Ayudas Sociales	-	-	-	-	-	-
Pensiones y Jubilaciones	-	188,754	188,754	188,754	188,754	-
Transferencias a Fideicomisos, Mandatos y Otros Análogos	-	-	-	-	-	-
Transferencias a la Seguridad Social	-	-	-	-	-	-
Donativos	-	-	-	-	-	-
Transferencias al Exterior	-	-	-	-	-	-
Bienes Muebles, Inmuebles e Intangibles	-	49,184	49,184	49,181	49,181	3
Mobiliario y Equipo de Administración	-	28,184	28,184	28,181	28,181	3
Mobiliario y Equipo Educativo y Recreativo	-	-	-	-	-	-
Equipo e Instrumental Médico y de Laboratorio	-	-	-	-	-	-
Vehículos y Equipo de Transporte	-	-	-	-	-	-
Equipo de Defensa y Seguridad	-	-	-	-	-	-
Maquinaria, Otros Equipos y Herramientas	-	-	-	-	-	-
Activos Biológicos	-	-	-	-	-	-
Bienes Inmuebles	-	-	-	-	-	-
Activos Intangibles	-	21,000	21,000	21,000	21,000	-
Inversión Pública	-	-	-	-	-	-
Obra Pública en Bienes de Dominio Público	-	-	-	-	-	-
Obra Pública en Bienes Propios	-	-	-	-	-	-
Proyectos Productivos y Acciones de Fomento	-	-	-	-	-	-
Inversiones Financieras y Otras Provisiones	-	-	-	-	-	-
Inversiones Para el Fomento de Actividades Productivas	-	-	-	-	-	-
Acciones y Participaciones de Capital	-	-	-	-	-	-
Compra de Títulos y Valores	-	-	-	-	-	-
Concesión de Préstamos	-	-	-	-	-	-
Inversiones en Fideicomisos, Mandatos y Otros Análogos	-	-	-	-	-	-
Otras Inversiones Financieras	-	-	-	-	-	-
Provisiones para Contingencias y Otras Erogaciones Especiales	-	-	-	-	-	-
Participaciones y Aportaciones	-	-	-	-	-	-
Participaciones	-	-	-	-	-	-
Aportaciones	-	-	-	-	-	-
Convenios	-	-	-	-	-	-
Deuda Pública	-	-	-	-	-	-
Amortización de la Deuda Pública	-	-	-	-	-	-
Intereses de la Deuda Pública	-	-	-	-	-	-
Comisiones de la Deuda Pública	-	-	-	-	-	-
Gastos de la Deuda Pública	-	-	-	-	-	-
Costo por Coberturas	-	-	-	-	-	-
Apoyos Financieros	-	-	-	-	-	-
Adeudos de Ejercicios Fiscales Anteriores (Adefas)	-	-	-	-	-	-
Total del Gasto	11,334,000	12,308,538	23,642,538	22,414,519	21,352,080	1,228,019

Concepto	Egresos					Subejercicio
	Aprobado	Ampliaciones / (Reducciones)	Modificado	Devengado	Pagado	
Gasto No Etiquetado	11,334,000	(422,995)	10,911,005	10,220,264	9,471,281	690,741
Servicios Personales	8,716,817	(611,749)	8,105,068	8,072,279	7,508,339	32,789
Remuneraciones al Personal de Carácter Permanente	2,184,000	208,875	2,392,875	2,392,875	2,181,925	-
Remuneraciones al Personal de Carácter Transitorio	864,000	(29,647)	834,353	696,409	688,590	137,944
Remuneraciones Adicionales y Especiales	1,317,017	197,611	1,514,628	1,303,125	747,960	211,503
Seguridad Social	979,000	-	979,000	860,928	775,088	118,072
Otras Prestaciones Sociales y Económicas	3,372,800	(988,588)	2,384,212	2,818,942	3,114,776	(434,730)
Previsiones	-	-	-	-	-	-
Pago de Estimulos a Servidores Públicos	-	-	-	-	-	-
Materiales y Suministros	297,600	(24,590)	273,010	140,861	107,261	132,149
Materiales de Admón., Emisión de Doctos. y Art. Oficiales	48,000	-	48,000	18,148	15,334	29,852
Alimentos y Utensilios	12,000	14,858	26,858	26,858	26,858	-
Materias Primas y Materiales de Prod. y Comercialización	-	1,147	1,147	1,147	1,147	-
Materiales y Artículos de Construcción y de Reparación	9,600	3,968	13,568	7,601	7,601	5,967
Productos Químicos, Farmacéuticos y de Laboratorio	6,000	(4,518)	1,482	25	25	1,457
Combustibles, Lubricantes y Aditivos	186,000	(24,505)	161,495	74,893	44,107	86,602
Vestuario, Blancos, Prendas de Protección y Art. Deportivos	12,000	(5,452)	6,548	5,960	5,960	588
Materiales y Suministros Para Seguridad	-	-	-	-	-	-
Herramientas, Refacciones y Accesorios Menores	24,000	(10,088)	13,912	6,229	6,229	7,683
Servicios Generales	2,319,583	18,906	2,338,489	1,812,686	1,661,243	525,803
Servicios Básicos	314,000	-	314,000	214,474	208,600	99,526
Servicios de Arrendamiento	1,110,000	(30,190)	1,079,810	1,048,745	947,443	31,065
Servicios Profesionales, Científicos, Técnicos y Otros Serv.	298,383	55	298,438	175,839	146,607	122,599
Servicios Financieros, Bancarios y Comerciales	130,000	77,596	207,596	177,761	177,755	29,835
Servicios de Instalación, Reparación, Mantto. y Conservación	78,000	6,046	84,046	11,758	11,758	72,288
Servicios de Comunicación Social y Publicidad	-	-	-	-	-	-
Servicios de Traslado y Viáticos	58,000	(8,536)	49,464	29,123	29,123	20,341
Servicios Oficiales	117,000	-	117,000	18,060	18,060	98,940
Otros Servicios Generales	214,200	(26,065)	188,135	136,926	121,897	51,209
Transferencias, Asignaciones, Subsidios y Otras Ayudas	-	188,754	188,754	188,754	188,754	-
Transferencias Internas y Asignaciones al Sector Público	-	-	-	-	-	-
Transferencias al Resto del Sector Público	-	-	-	-	-	-
Subsidios y Subvenciones	-	-	-	-	-	-
Ayudas Sociales	-	-	-	-	-	-
Pensiones y Jubilaciones	-	188,754	188,754	188,754	188,754	-
Transferencias a Fideicomisos, Mandatos y Otros Análogos	-	-	-	-	-	-
Transferencias a la Seguridad Social	-	-	-	-	-	-
Donativos	-	-	-	-	-	-
Transferencias al Exterior	-	-	-	-	-	-
Bienes Muebles, Inmuebles e Intangibles	-	5,684	5,684	5,684	5,684	-
Mobiliario y Equipo de Administración	-	5,684	5,684	5,684	5,684	-
Mobiliario y Equipo Educativo y Recreativo	-	-	-	-	-	-
Equipo e Instrumental Médico y de Laboratorio	-	-	-	-	-	-
Vehículos y Equipo de Transporte	-	-	-	-	-	-
Equipo de Defensa y Seguridad	-	-	-	-	-	-
Maquinaria, Otros Equipos y Herramientas	-	-	-	-	-	-
Activos Biológicos	-	-	-	-	-	-
Bienes Inmuebles	-	-	-	-	-	-
Activos Intangibles	-	-	-	-	-	-
Inversión Pública	-	-	-	-	-	-
Obra Pública en Bienes de Dominio Público	-	-	-	-	-	-
Obra Pública en Bienes Propios	-	-	-	-	-	-
Proyectos Productivos y Acciones de Fomento	-	-	-	-	-	-
Inversiones Financieras y Otras Provisiones	-	-	-	-	-	-
Inversiones Para el Fomento de Actividades Productivas	-	-	-	-	-	-
Acciones y Participaciones de Capital	-	-	-	-	-	-
Compra de Títulos y Valores	-	-	-	-	-	-
Concesión de Préstamos	-	-	-	-	-	-
Inversiones en Fideicomisos, Mandatos y Otros Análogos	-	-	-	-	-	-
Fideicomiso de Desastres Naturales (Informativo)	-	-	-	-	-	-
Otras Inversiones Financieras	-	-	-	-	-	-
Provisiones para Contingencias y Otras Erogaciones Especiales	-	-	-	-	-	-
Participaciones y Aportaciones	-	-	-	-	-	-
Participaciones	-	-	-	-	-	-
Aportaciones	-	-	-	-	-	-
Convenios	-	-	-	-	-	-
Deuda Pública	-	-	-	-	-	-
Amortización de la Deuda Pública	-	-	-	-	-	-
Intereses de la Deuda Pública	-	-	-	-	-	-
Comisiones de la Deuda Pública	-	-	-	-	-	-
Gastos de la Deuda Pública	-	-	-	-	-	-
Costo por Coberturas	-	-	-	-	-	-
Apoyos Financieros	-	-	-	-	-	-
Adeudos de Ejercicios Fiscales Anteriores (Adefas)	-	-	-	-	-	-

Concepto	Egresos					Subejercicio
	Aprobado	Ampliaciones / (Reducciones)	Modificado	Devengado	Pagado	
Gasto Etiquetado	-	12,731,533	12,731,533	12,194,255	11,880,799	537,278
Servicios Personales	-	-	-	-	-	-
Remuneraciones al Personal de Carácter Permanente	-	-	-	-	-	-
Remuneraciones al Personal de Carácter Transitorio	-	-	-	-	-	-
Remuneraciones Adicionales y Especiales	-	-	-	-	-	-
Seguridad Social	-	-	-	-	-	-
Otras Prestaciones Sociales y Económicas	-	-	-	-	-	-
Previsiones	-	-	-	-	-	-
Pago de Estimulos a Servidores Públicos	-	-	-	-	-	-
Materiales y Suministros	-	668,110	668,110	646,660	646,660	21,450
Materiales de Admón., Emisión de Doctos. y Art. Oficiales	-	371,350	371,350	370,920	370,920	430
Alimentos y Utensilios	-	-	-	-	-	-
Materias Primas y Materiales de Prod. y Comercialización	-	-	-	-	-	-
Materiales y Artículos de Construcción y de Reparación	-	-	-	-	-	-
Productos Químicos, Farmacéuticos y de Laboratorio	-	2,000	2,000	2,000	2,000	-
Combustibles, Lubricantes y Aditivos	-	256,020	256,020	235,000	235,000	21,020
Vestuario, Blancos, Prendas de Protección y Art. Deportivos	-	34,800	34,800	34,800	34,800	-
Materiales y Suministros Para Seguridad	-	-	-	-	-	-
Herramientas, Refacciones y Accesorios Menores	-	3,940	3,940	3,940	3,940	-
Servicios Generales	-	12,019,923	12,019,923	11,504,098	11,190,642	515,825
Servicios Básicos	-	45,750	45,750	12,140	12,140	33,610
Servicios de Arrendamiento	-	16,100	16,100	16,100	16,100	-
Servicios Profesionales, Científicos, Técnicos y Otros Serv.	-	11,713,505	11,713,505	11,234,940	10,921,740	478,565
Servicios Financieros, Bancarios y Comerciales	-	-	-	-	-	-
Servicios de Instalación, Reparación, Mantto. y Conservación	-	109,539	109,539	109,539	109,539	-
Servicios de Comunicación Social y Publicidad	-	-	-	-	-	-
Servicios de Traslado y Viáticos	-	57,332	57,332	53,682	53,426	3,650
Servicios Oficiales	-	77,697	77,697	77,697	77,697	-
Otros Servicios Generales	-	-	-	-	-	-
Transferencias, Asignaciones, Subsidios y Otras Ayudas	-	-	-	-	-	-
Transferencias Internas y Asignaciones al Sector Público	-	-	-	-	-	-
Transferencias al Resto del Sector Público	-	-	-	-	-	-
Subsidios y Subvenciones	-	-	-	-	-	-
Ayudas Sociales	-	-	-	-	-	-
Pensiones y Jubilaciones	-	-	-	-	-	-
Transferencias a Fideicomisos, Mandatos y Otros Análogos	-	-	-	-	-	-
Transferencias a la Seguridad Social	-	-	-	-	-	-
Donativos	-	-	-	-	-	-
Transferencias al Exterior	-	-	-	-	-	-
Bienes Muebles, Inmuebles e Intangibles	-	43,500	43,500	43,497	43,497	3
Mobiliario y Equipo de Administración	-	22,500	22,500	22,497	22,497	3
Mobiliario y Equipo Educativo y Recreativo	-	-	-	-	-	-
Equipo e Instrumental Médico y de Laboratorio	-	-	-	-	-	-
Vehículos y Equipo de Transporte	-	-	-	-	-	-
Equipo de Defensa y Seguridad	-	-	-	-	-	-
Maquinaria, Otros Equipos y Herramientas	-	-	-	-	-	-
Activos Biológicos	-	-	-	-	-	-
Bienes Inmuebles	-	-	-	-	-	-
Activos Intangibles	-	21,000	21,000	21,000	21,000	-
Inversión Pública	-	-	-	-	-	-
Obra Pública en Bienes de Dominio Público	-	-	-	-	-	-
Obra Pública en Bienes Propios	-	-	-	-	-	-
Proyectos Productivos y Acciones de Fomento	-	-	-	-	-	-
Inversiones Financieras y Otras Provisiones	-	-	-	-	-	-
Inversiones Para el Fomento de Actividades Productivas	-	-	-	-	-	-
Acciones y Participaciones de Capital	-	-	-	-	-	-
Compra de Títulos y Valores	-	-	-	-	-	-
Concesión de Préstamos	-	-	-	-	-	-
Inversiones en Fideicomisos, Mandatos y Otros Análogos	-	-	-	-	-	-
Fideicomiso de Desastres Naturales (Informativo)	-	-	-	-	-	-
Otras Inversiones Financieras	-	-	-	-	-	-
Provisiones para Contingencias y Otras Erogaciones Especiales	-	-	-	-	-	-
Participaciones y Aportaciones	-	-	-	-	-	-
Participaciones	-	-	-	-	-	-
Aportaciones	-	-	-	-	-	-
Convenios	-	-	-	-	-	-
Deuda Pública	-	-	-	-	-	-
Amortización de la Deuda Pública	-	-	-	-	-	-
Intereses de la Deuda Pública	-	-	-	-	-	-
Comisiones de la Deuda Pública	-	-	-	-	-	-
Gastos de la Deuda Pública	-	-	-	-	-	-
Costo por Coberturas	-	-	-	-	-	-
Apoyos Financieros	-	-	-	-	-	-
Adeudos de Ejercicios Fiscales Anteriores (Adefas)	-	-	-	-	-	-
Total de Egresos	11,334,000	12,308,538	23,642,538	22,414,519	21,352,080	1,228,019

INSTITUTO DE LA MUJER PARA EL ESTADO DE MORELOS
Estado Analítico del Ejercicio del Presupuesto de Egresos
Clasificación Administrativa
Del 1 de enero al 31 de diciembre de 2018
(Pesos)

Concepto	Egresos					Subejercicio 6 = (3 - 4)
	Aprobado	Ampliaciones/ (Reducciones)	Modificado	Devengado	Pagado	
	1	2	3 = (1 + 2)	4	5	
Secretaría Ejecutiva de la Gubernatura	-	-	-	-	-	-
Secretaría de Gobierno	-	-	-	-	-	-
Secretaría de Hacienda	-	-	-	-	-	-
Secretaría de Economía	-	-	-	-	-	-
Secretaría de Desarrollo Agropecuario	-	-	-	-	-	-
Secretaría de Obras Públicas	-	-	-	-	-	-
Secretaría de Educación	-	-	-	-	-	-
Secretaría de Salud	-	-	-	-	-	-
Fiscalía General del Estado	-	-	-	-	-	-
Secretaría de Administración	-	-	-	-	-	-
Secretaría de la Contraloría	-	-	-	-	-	-
Comisión Estatal de Seguridad Pública	-	-	-	-	-	-
Consejería Jurídica	-	-	-	-	-	-
Secretaría de Turismo	-	-	-	-	-	-
Secretaría de Desarrollo Social	-	-	-	-	-	-
Secretaría del Trabajo	-	-	-	-	-	-
Secretaría de Cultura	-	-	-	-	-	-
Secretaría de Desarrollo Sustentable	-	-	-	-	-	-
Secretaría de Innovación, Ciencia y Tec.	-	-	-	-	-	-
Secretaría de Movilidad y Transporte	-	-	-	-	-	-
Gastos Institucionales	-	-	-	-	-	-
Total del Gasto	-	-	-	-	-	-

INSTITUTO DE LA MUJER PARA EL ESTADO DE MORELOS
Estado Analítico del Ejercicio del Presupuesto de Egresos
Clasificación Administrativa
Del 1 de enero al 31 de diciembre de 2018

Concepto	Egresos					Subejercicio 6 = (3 - 4)
	Aprobado	Ampliaciones/ (Reducciones)	Modificado	Devengado	Pagado	
	1	2	3 = (1 + 2)	4	5	
Poder Ejecutivo	-	-	-	-	-	-
Poder Legislativo	-	-	-	-	-	-
Poder Judicial	-	-	-	-	-	-
Organismos Autónomos	11,334,000	12,308,538	23,642,538	22,414,519	21,352,080	1,228,019
Poder Ejecutivo de los Municipios	-	-	-	-	-	-
Total del Gasto	11,334,000	12,308,538	23,642,538	22,414,519	21,352,080	1,228,019

Sector Paraestatal del Gobierno del Estado de Morelos
Estado Analítico del Ejercicio del Presupuesto de Egresos
Clasificación Administrativa
Del 1 de enero al 31 de diciembre de 2018

Concepto	Egresos					Subejercicio 6 = (3 - 4)
	Aprobado	Ampliaciones/ (Reducciones)	Modificado	Devengado	Pagado	
	1	2	3 = (1 + 2)	4	5	
Entidades Paraestatales y Fideicomisos No Empresariales y No Financieros	-	-	-	-	-	-
Instituciones Públicas de la Seguridad Social	-	-	-	-	-	-
Entidades Paraestatales Empresariales No Financieras con Participación Estatal Mayoritaria	-	-	-	-	-	-
Fideicomisos Empresariales No Financieros con Participación Estatal Mayoritaria	-	-	-	-	-	-
Entidades Paraestatales Empresariales Financieras Monetarias con Participación Estatal Mayoritaria	-	-	-	-	-	-
Entidades Paraestatales Empresariales Financieras No Monetarias con Participación Estatal Mayoritaria	-	-	-	-	-	-
Fideicomisos Financieros Públicos con Participación Estatal Mayoritaria	-	-	-	-	-	-
Total del Gasto	-	-	-	-	-	-

Concepto	Egresos					Subejercicio
	Aprobado	Ampliaciones/ (Reducciones)	Modificado	Devengado	Pagado	
Gasto No Etiquetado	11,334,000	(422,995)	10,911,005	10,220,264	9,471,281	690,741
Secretaría Ejecutiva de la Gobernatura	-	-	-	-	-	-
Secretaría de Gobierno	-	-	-	-	-	-
Secretaría de Hacienda	-	-	-	-	-	-
Secretaría de Economía	-	-	-	-	-	-
Secretaría de Desarrollo Agropecuario	-	-	-	-	-	-
Secretaría de Obras Públicas	-	-	-	-	-	-
Secretaría de Educación	-	-	-	-	-	-
Secretaría de Salud	-	-	-	-	-	-
Fiscalía General del Estado	-	-	-	-	-	-
Secretaría de Administración	-	-	-	-	-	-
Secretaría de la Contraloría	-	-	-	-	-	-
Comisión Estatal de Seguridad Pública	-	-	-	-	-	-
Consejería Jurídica	-	-	-	-	-	-
Secretaría de Turismo	-	-	-	-	-	-
Secretaría de Desarrollo Social	-	-	-	-	-	-
Secretaría del Trabajo	-	-	-	-	-	-
Secretaría de Cultura	-	-	-	-	-	-
Secretaría de Desarrollo Sustentable	-	-	-	-	-	-
Secretaría de Innovación, Ciencia y Tec.	-	-	-	-	-	-
Secretaría de Movilidad y Transporte	-	-	-	-	-	-
Gastos Institucionales	-	-	-	-	-	-
Poder Legislativo	-	-	-	-	-	-
Poder Judicial	-	-	-	-	-	-
Organismos Autónomos	11,334,000	(422,995)	10,911,005	10,220,264	9,471,281	690,741
Entidades Paraestatales y Fideicomisos No Empresariales y No Financieros	-	-	-	-	-	-
Fideicomisos Empresariales No Financieros con Participación Estatal Mayoritaria	-	-	-	-	-	-
Poder Ejecutivo de los Municipios	-	-	-	-	-	-
Gasto Etiquetado	-	12,731,533	12,731,533	12,194,255	11,880,799	537,278
Secretaría Ejecutiva de la Gobernatura	-	-	-	-	-	-
Secretaría de Gobierno	-	-	-	-	-	-
Secretaría de Hacienda	-	-	-	-	-	-
Secretaría de Economía	-	-	-	-	-	-
Secretaría de Desarrollo Agropecuario	-	-	-	-	-	-
Secretaría de Obras Públicas	-	-	-	-	-	-
Secretaría de Educación	-	-	-	-	-	-
Secretaría de Salud	-	-	-	-	-	-
Fiscalía General del Estado	-	-	-	-	-	-
Secretaría de Administración	-	-	-	-	-	-
Secretaría de la Contraloría	-	-	-	-	-	-
Comisión Estatal de Seguridad Pública	-	-	-	-	-	-
Consejería Jurídica	-	-	-	-	-	-
Secretaría de Turismo	-	-	-	-	-	-
Secretaría de Desarrollo Social	-	-	-	-	-	-
Secretaría del Trabajo	-	-	-	-	-	-
Secretaría de Cultura	-	-	-	-	-	-
Secretaría de Desarrollo Sustentable	-	-	-	-	-	-
Secretaría de Innovación, Ciencia y Tec.	-	-	-	-	-	-
Secretaría de Movilidad y Transporte	-	-	-	-	-	-
Gastos Institucionales	-	-	-	-	-	-
Poder Legislativo	-	-	-	-	-	-
Poder Judicial	-	-	-	-	-	-
Organismos Autónomos	-	12,731,533	12,731,533	12,194,255	11,880,799	537,278
Entidades Paraestatales y Fideicomisos No Empresariales y No Financieros	-	-	-	-	-	-
Fideicomisos Empresariales No Financieros con Participación Estatal Mayoritaria	-	-	-	-	-	-
Poder Ejecutivo de los Municipios	-	-	-	-	-	-
Total de Egresos	11,334,000	12,308,538	23,642,538	22,414,519	21,352,080	1,228,019

INSTITUTO DE LA MUJER PARA EL ESTADO DE MORELOS
Estado Analítico del Ejercicio del Presupuesto de Egresos
Clasificación Funcional (Finalidad y Función)
Del 1 de enero al 31 de diciembre de 2018
(Pesos)

Concepto	Egresos					Subejercicio
	Aprobado	Ampliaciones/ (Reducciones)	Modificado	Devengado	Pagado	
	1	2	3 = (1 + 2)	4	5	
Gobierno	11,334,000	12,308,538	23,642,538	22,414,519	21,352,080	1,228,019
Legislación	-	-	-	-	-	-
Justicia	11,334,000	12,308,538	23,642,538	22,414,519	21,352,080	1,228,019
Coordinación de la Política de Gobierno	-	-	-	-	-	-
Relaciones Exteriores	-	-	-	-	-	-
Asuntos Financieros y Hacendarios	-	-	-	-	-	-
Seguridad Nacional	-	-	-	-	-	-
Asuntos de Orden Público y de Seguridad Interior	-	-	-	-	-	-
Otros Servicios Generales	-	-	-	-	-	-
Desarrollo Social	-	-	-	-	-	-
Protección Ambiental	-	-	-	-	-	-
Vivienda y Servicios a la Comunidad	-	-	-	-	-	-
Salud	-	-	-	-	-	-
Recreación, Cultura y Otras Manifestaciones Sociales	-	-	-	-	-	-
Educación	-	-	-	-	-	-
Protección Social	-	-	-	-	-	-
Otros Asuntos Sociales	-	-	-	-	-	-
Desarrollo Económico	-	-	-	-	-	-
Asuntos Económicos, Comerciales y Laborales en General	-	-	-	-	-	-
Agropecuaria, Silvicultura, Pesca y Caza	-	-	-	-	-	-
Combustibles y Energía	-	-	-	-	-	-
Minería, Manufacturas y Construcción	-	-	-	-	-	-
Transporte	-	-	-	-	-	-
Comunicaciones	-	-	-	-	-	-
Turismo	-	-	-	-	-	-
Ciencia, Tecnología e Innovación	-	-	-	-	-	-
Otras Industrias y Otros Asuntos Económicos	-	-	-	-	-	-
Otras no Clasificadas en Funciones Anteriores	-	-	-	-	-	-
Transacciones de la Deuda Pública / Costo Financiero de la Deuda	-	-	-	-	-	-
Transferencias, Participaciones y Aportaciones entre Diferentes Niveles y Ordenes de Gobierno	-	-	-	-	-	-
Saneamiento del Sistema Financiero	-	-	-	-	-	-
Adeudos de Ejercicios Fiscales Anteriores	-	-	-	-	-	-
Total del Gasto	11,334,000	12,308,538	23,642,538	22,414,519	21,352,080	1,228,019

Concepto	Egresos					Subejercicio
	Aprobado	Ampliaciones/ (Reducciones)	Modificado	Devengado	Pagado	
Gasto No Etiquetado	11,334,000	(422,995)	10,911,005	10,220,264	9,471,281	690,741
<i>Gobierno</i>	<i>11,334,000</i>	<i>(422,995)</i>	<i>10,911,005</i>	<i>10,220,264</i>	<i>9,471,281</i>	<i>690,741</i>
Legislación	-	-	-	-	-	-
Justicia	11,334,000	(422,995)	10,911,005	10,220,264	9,471,281	690,741
Coordinación de la Política de Gobierno	-	-	-	-	-	-
Relaciones Exteriores	-	-	-	-	-	-
Asuntos Financieros y Hacendarios	-	-	-	-	-	-
Seguridad Nacional	-	-	-	-	-	-
Asuntos de Orden Público y de Seguridad Interior	-	-	-	-	-	-
Otros Servicios Generales	-	-	-	-	-	-
<i>Desarrollo Social</i>	-	-	-	-	-	-
Protección Ambiental	-	-	-	-	-	-
Vivienda y Servicios a la Comunidad	-	-	-	-	-	-
Salud	-	-	-	-	-	-
Recreación, Cultura y Otras Manifestaciones Sociales	-	-	-	-	-	-
Educación	-	-	-	-	-	-
Protección Social	-	-	-	-	-	-
Otros Asuntos Sociales	-	-	-	-	-	-
<i>Desarrollo Económico</i>	-	-	-	-	-	-
Asuntos Económicos, Comerciales y Laborales en Gral.	-	-	-	-	-	-
Agropecuaria, Silvicultura, Pesca y Caza	-	-	-	-	-	-
Combustibles y Energía	-	-	-	-	-	-
Minería, Manufacturas y Construcción	-	-	-	-	-	-
Transporte	-	-	-	-	-	-
Comunicaciones	-	-	-	-	-	-
Turismo	-	-	-	-	-	-
Ciencia, Tecnología e Innovación	-	-	-	-	-	-
Otras Industrias y Otros Asuntos Económicos	-	-	-	-	-	-
<i>Otras no Clasificadas en Funciones Anteriores</i>	-	-	-	-	-	-
Transacciones de la Deuda Pública / Costo Financiero de la Deuda	-	-	-	-	-	-
Transferencias, Participaciones y Aportaciones entre Diferentes Niveles y Ordenes de Gobierno	-	-	-	-	-	-
Saneamiento del Sistema Financiero	-	-	-	-	-	-
Adeudos de Ejercicios Fiscales Anteriores	-	-	-	-	-	-
Gasto Etiquetado	-	12,731,533	12,731,533	12,194,255	11,880,799	537,278
<i>Gobierno</i>	-	<i>12,731,533</i>	<i>12,731,533</i>	<i>12,194,255</i>	<i>11,880,799</i>	<i>537,278</i>
Legislación	-	-	-	-	-	-
Justicia	-	12,731,533	12,731,533	12,194,255	11,880,799	537,278
Coordinación de la Política de Gobierno	-	-	-	-	-	-
Relaciones Exteriores	-	-	-	-	-	-
Asuntos Financieros y Hacendarios	-	-	-	-	-	-
Seguridad Nacional	-	-	-	-	-	-
Asuntos de Orden Público y de Seguridad Interior	-	-	-	-	-	-
Otros Servicios Generales	-	-	-	-	-	-
<i>Desarrollo Social</i>	-	-	-	-	-	-
Protección Ambiental	-	-	-	-	-	-
Vivienda y Servicios a la Comunidad	-	-	-	-	-	-
Salud	-	-	-	-	-	-
Recreación, Cultura y Otras Manifestaciones Sociales	-	-	-	-	-	-
Educación	-	-	-	-	-	-
Protección Social	-	-	-	-	-	-
Otros Asuntos Sociales	-	-	-	-	-	-
<i>Desarrollo Económico</i>	-	-	-	-	-	-
Asuntos Económicos, Comerciales y Laborales en Gral.	-	-	-	-	-	-
Agropecuaria, Silvicultura, Pesca y Caza	-	-	-	-	-	-
Combustibles y Energía	-	-	-	-	-	-
Minería, Manufacturas y Construcción	-	-	-	-	-	-
Transporte	-	-	-	-	-	-
Comunicaciones	-	-	-	-	-	-
Turismo	-	-	-	-	-	-
Ciencia, Tecnología e Innovación	-	-	-	-	-	-
Otras Industrias y Otros Asuntos Económicos	-	-	-	-	-	-
<i>Otras no Clasificadas en Funciones Anteriores</i>	-	-	-	-	-	-
Transacciones de la Deuda Pública / Costo Financiero de la Deuda	-	-	-	-	-	-
Transferencias, Participaciones y Aportaciones entre Diferentes Niveles y Ordenes de Gobierno	-	-	-	-	-	-
Saneamiento del Sistema Financiero	-	-	-	-	-	-
Adeudos de Ejercicios Fiscales Anteriores	-	-	-	-	-	-
Total del Egresos	11,334,000	12,308,538	23,642,538	22,414,519	21,352,080	1,228,019

INSTITUTO DE LA MUJER PARA EL ESTADO DE MORELOS
Estado Analítico del Ejercicio del Presupuesto de Egresos Detallado - LDF
Clasificación de Servicios Personales por Categoría
Del 1 de enero al 31 de diciembre de 2018
(Pesos)



**INSTITUTO
DE LA MUJER**
PARA EL ESTADO DE MORELOS

Concepto	Egresos					Subejercicio
	Aprobado	Ampliaciones/ (Reducciones)	Modificado	Devengado	Pagado	
Gasto No Etiquetado	-	-	-	-	-	-
<i>Personal Administrativo y de Servicio Público</i>	-	-	-	-	-	-
<i>Magisterio</i>	-	-	-	-	-	-
<i>Servicios de Salud</i>	-	-	-	-	-	-
Personal Administrativo	-	-	-	-	-	-
Personal Médico, Paramédico y afín	-	-	-	-	-	-
<i>Seguridad Pública</i>	-	-	-	-	-	-
<i>Gastos Asociados a la Implementación de Nuevas Leyes Fed. o Reformas a las Mismas</i>	-	-	-	-	-	-
Nombre del Programa o Ley 1	-	-	-	-	-	-
Nombre del Programa o Ley 2	-	-	-	-	-	-
<i>Sentencias Laborales Definitivas</i>	-	-	-	-	-	-
Gasto Etiquetado	8,716,817	(611,749)	8,105,068	8,072,279	7,508,339	32,789
<i>Personal Administrativo y de Servicio Público</i>	8,716,817	(611,749)	8,105,068	8,072,279	7,508,339	32,789
<i>Magisterio</i>	-	-	-	-	-	-
<i>Servicios de Salud</i>	-	-	-	-	-	-
Personal Administrativo	-	-	-	-	-	-
Personal Médico, Paramédico y afín	-	-	-	-	-	-
<i>Seguridad Pública</i>	-	-	-	-	-	-
<i>Gastos Asociados a la Implementación de Nuevas Leyes Fed. o Reformas a las Mismas</i>	-	-	-	-	-	-
Nombre del Programa o Ley 1	-	-	-	-	-	-
Nombre del Programa o Ley 2	-	-	-	-	-	-
<i>Sentencias Laborales Definitivas</i>	-	-	-	-	-	-
Total del Gasto en Servicios Personales	8,716,817	(611,749)	8,105,068	8,072,279	7,508,339	32,789

INSTITUTO DE LA MUJER PARA EL ESTADO DE MORELOS
 Estado Analítico del Ejercicio del Presupuesto de Egresos
 Clasificación Económica (por Tipo de Gasto)
 Del 1 de enero al 31 de diciembre de 2018
 (Pesos)



Concepto	Egresos					Subejercicio
	Aprobado	Ampliaciones/ (Reducciones)	Modificado	Devengado	Pagado	
	1	2	3 = (1 + 2)	4	5	
Gasto Corriente	11,334,000	12,265,038	23,599,038	22,371,022	21,308,583	1,228,016
Gasto de Capital	-	43,500	43,500	43,497	43,497	3
Amortización de la Deuda y Disminución de Pasivos	-	-	-	-	-	-
Pensiones y Jubilaciones	-	-	-	-	-	-
Participaciones	-	-	-	-	-	-
Total del Gasto	11,334,000	12,308,538	23,642,538	22,414,519	21,352,080	1,228,019



INSTITUTO
DE LA MUJER
PARA EL ESTADO DE MORELOS

Información Programática

CUENTA PÚBLICA
GOBIERNO DEL ESTADO DE MORELOS
ENERO - DICIEMBRE



2018

Concepto	Egresos					
	Aprobado	Ampliaciones/ (Reducciones)	Modificado	Devengado	Pagado	Subejercicio
	1	2	3 = (1 + 2)	4	5	6 = (3 - 4)
Programas						
Subsidios: Sector Social y Privado o Ent. Federativas y Municipios						
Sujetos a Reglas de Operación	-	-	-	-	-	-
Otros Subsidios	-	-	-	-	-	-
Desempeño de las Funciones	11,334,000	12,139,919	23,473,919	9,155,538	8,742,615	14,318,381
Prestación de Servicios Públicos	11,334,000	12,139,919	23,473,919	9,155,538	8,742,615	14,318,381
Provisión de Bienes Públicos	-	-	-	-	-	-
Planeación, Seguimiento y Evaluación de Políticas Públicas	-	-	-	-	-	-
Promoción y Fomento	-	-	-	-	-	-
Regulación y Supervisión	-	-	-	-	-	-
Funciones de las Fuerzas Armadas (Únicamente Gobierno Federal)	-	-	-	-	-	-
Específicos	-	-	-	-	-	-
Proyectos de Inversión	-	-	-	-	-	-
Administrativos y de Apoyo	-	-	-	-	-	-
Apoyo al Proceso Presupuestario y para Mejorar la Eficiencia Institucional	-	-	-	-	-	-
Apoyo a la Función Pública y al Mejoramiento de la Gestión	-	-	-	-	-	-
Operaciones Ajenas	-	-	-	-	-	-
Compromisos	-	-	-	-	-	-
Obligaciones de Cumplimiento de Resolución Jurisdiccional	-	-	-	-	-	-
Desastres Naturales	-	-	-	-	-	-
Obligaciones	-	-	-	-	-	-
Pensiones y Jubilaciones	-	-	-	-	-	-
Aportaciones a la Seguridad Social	-	-	-	-	-	-
Aportaciones a Fondos de Estabilización	-	-	-	-	-	-
Aportaciones a Fondos de Inversión y Reestructura de Pensiones	-	-	-	-	-	-
Programas de Gasto Federalizado (Gobierno Federal)	-	-	-	-	-	-
Gasto Federalizado	-	-	-	-	-	-
Participaciones a Entidades Federativas y Municipios	-	-	-	-	-	-
Costo financiero, deuda o apoyos a deudores y ahorradores de la banca	-	-	-	-	-	-
Adeudos de ejercicios fiscales anteriores	-	-	-	-	-	-
Total del Gasto	11,334,000	12,139,919	23,473,919	9,155,538	8,742,615	14,318,381

Concepto	Estimado	Devengado	Pagado ³
I. Ingresos Presupuestarios (I=1+2)	20,852,675	20,442,075	19,313,925
1. Ingresos del Gobierno de la Entidad Federativa 1	20,852,675	20,442,075	19,313,925
2. Ingresos del Sector Paraestatal 1	-	-	-
II. Egresos Presupuestarios (II=3+4)	11,334,000	9,155,538	8,742,615
3. Egresos del Gobierno de la Entidad Federativa 2	-	-	-
4. Egresos del Sector Paraestatal 2	11,334,000	9,155,538	8,742,615
III. Balance Presupuestario (Superávit o Déficit) (III = I - II)	9,518,675	11,286,537	10,571,310

Concepto	Estimado	Devengado	Pagado ³
III. Balance presupuestario (Superávit o Déficit)	9,518,675	11,286,537	10,571,310
IV. Intereses, Comisiones y Gastos de la Deuda	-	-	-
V. Balance Primario (Superávit o Déficit) (V= III - IV)	9,518,675	11,286,537	10,571,310

Concepto	Estimado	Devengado	Pagado ³
A. Financiamiento	-	-	-
B. Amortización de la deuda	-	-	-
C. Endeudamiento ó desendeudamiento (C = A - B)	-	-	-

1 Los Ingresos que se presentan son los ingresos presupuestarios totales sin incluir los ingresos por financiamientos. Los Ingresos del Gobierno de la Entidad Federativa corresponden a los del Poder Ejecutivo, Legislativo Judicial y Autónomos.

2 Los egresos que se presentan son los egresos presupuestarios totales sin incluir los egresos por amortización. Los egresos del Gobierno de la Entidad Federativa corresponden a los del Poder Ejecutivo, Legislativo, Judicial y Órganos Autónomos.

3 Para Ingresos se reportan los ingresos recaudados; para egresos se reportan los egresos pagados.

PROGRAMAS Y PROYECTOS DE INVERSIÓN

PROYECTO FEDERAL PAIMEF:

Acciones prioritarias para avanzar en la prevención atención y acceso a la justicia de las mujeres en situación de violencia (dentro del Programa de Apoyo a las Instancias de Mujeres en las Entidades Federativas).

Objetivo: Dar cumplimiento al programa de apoyo a las instancias de mujeres en las Entidades Federativas mediante acciones estratégicas de prevención, documentación, información, difusión y atención, fortaleciendo al mismo tiempo la coordinación con refugios y centros de atención externa, así como las instancias municipales de las mujeres del Estado de Morelos, a fin de contribuir a la erradicación de la violencia basada en género.

PROYECTO FEDERAL TRANSVERSALIDAD MODALIDAD I y III

Acciones estratégicas para avanzar en la disminución de las brechas de desigualdad de género en el Estado de Morelos. (Dentro del Programa de Fortalecimiento a la Transversalidad de Perspectiva de Género).

Objetivo: Dar Cumplimiento al Programa de Fortalecimiento a la Transversalidad de Perspectiva de Género mediante acciones institucionales que permitan transversalizar la perspectiva de género en las políticas públicas y la cultura institucional para el desarrollo de las mujeres y la igualdad de género en el Estado de Morelos, así como la creación de 6 centros para el desarrollo de las mujeres (CDM), con apoyo de mobiliario, equipo y recursos humanos.

A continuación, se plasman los indicadores de los proyectos instituciones ejecutados con gasto corriente y los indicadores de los proyectos federales plasmados en el Programa Operativo Anual:

CUENTA PÚBLICA
ENERO-DICIEMBRE 2018
PROGRAMAS Y PROYECTOS DE INVERSIÓN
INSTITUTO DE LA MUJER PARA EL ESTADO DE MORELOS

Objetivo :	1	Sensibilizar en materia de perspectiva de género a las servidoras (es) públicos de los tres poderes, de los municipios y de la población en general.						
Ficha Técnica del Indicador del Objetivo del Proyecto						(Indicador no registrado en MIR)		
Clave:	SG-IMM-P01-01	Nombre del indicador:	Porcentaje de talleres de sensibilización realizados en materia de perspectiva de género de los tres poderes, de los municipios y de la población en general.					
Definición del indicador:	Mide la proporción de talleres de sensibilización realizados respecto al total de talleres de sensibilización requeridos							
Tipo:	Gestión	Sentido de la medición:	Ascendente	Dimensión:	Eficacia	Frecuencia de medición:	Trimestral	
Método de cálculo:	Unidad de medida	Línea base						Meta 2018
		2012	2013	2014	2015	2016	2017	
Porcentaje	Porcentaje	NA	NA	NA	100%	100%	100%	100%
Fórmula:								
"NTSR"	* 100	"NTSR"			75	335	188	
		"TTSR"			75	335	188	
"TTSR"		Programación de la Meta 2018						
		1er. Trimestre	2do. Trimestre	3er. Trimestre	4to. Trimestre			
		100%	100%	100%	100%			
Glosario:	<p>"NTSR" - Número de talleres de sensibilización realizados en materia de perspectiva de género de los tres poderes, de los municipios y de la población en general.</p> <p>TTSR - Total de talleres de sensibilización requeridos en materia de perspectiva de género de los tres poderes, de los municipios y de la población en general.</p> <p>NA. No aplica</p>							
Fuente de información:	Instituto de la Mujer para el Estado de Morelos / Base de Datos de la Dirección de Capacitación y Enlace Institucional y Evaluaciones de años anteriores.							
Observaciones:	Las dependencias, municipio y/o población en general realizan la solicitud del proceso de sensibilización, de las cuales se identifican las necesidades y oferta temática, a partir de ello se calendarizan. Por lo que respecta a los talleres de sensibilización realizados de manera permanente en el Centro de Capacitación de la Secretaría de Administración se oferta para las y los servidores públicos del Poder Ejecutivo.							

CUENTA PÚBLICA
ENERO-DICIEMBRE 2018
PROGRAMAS Y PROYECTOS DE INVERSIÓN
INSTITUTO DE LA MUJER PARA EL ESTADO DE MORELOS

Objetivo :	2	Sensibilizar en materia de perspectiva de género a las servidoras (es) públicos de los tres poderes, de los municipios y de la población en general.						
Ficha Técnica del Indicador del Objetivo del Proyecto					(Indicador de ACTIVIDAD)			
Clave:	SG-IMM-P01-02	Nombre del indicador:	Porcentaje de servidoras (es) públicos que concluyeron el proceso de sensibilización en materia de perspectiva de género de los tres poderes y de los municipios.					
Definición del indicador:	Mide la proporción de servidoras (es) públicos que concluyeron el proceso de sensibilización en perspectiva de género respecto al total de servidoras (es) públicos <u>que requirieron</u> el proceso de sensibilización en perspectiva de género.							
Tipo:	Gestión	Sentido de la medición:	Ascendente	Dimensión:	Eficacia	Frecuencia de medición:	Trimestral	
Método de cálculo:	Unidad de medida	Línea base						Meta 2018
		2012	2013	2014	2015	2016	2017	
Porcentaje	Porcentaje	NA	NA	NA	100%	100%	100%	100%
Fórmula:								
"NSPCPS"	* 100	"NSPCPS"			46	335	675	
		"TSPRPS"			46	335	675	
"TSPRPS"	* 100	Programación de la Meta 2018						
		1er. Trimestre	2do. Trimestre	3er. Trimestre	4to. Trimestre			
		100%	100%	100%	100%			
Glosario:	NSPCPS: Total de servidoras (es) públicas que concluyeron el proceso de sensibilización en materia de perspectiva de género de los tres poderes y de los municipios. TSPRPS: Número de servidoras (es) públicas que requirieron el proceso de sensibilización en materia de perspectiva de género de los tres poderes y de los municipios. NA: No aplica							
Fuente de información:	Instituto de la Mujer para el Estado de Morelos/Base de datos de la Dirección de Capacitación y Enlace Institucional							
Observaciones:	El proceso de sensibilización consta de cuatro talleres, siendo Sensibilización en Género, Lenguaje Incluyente, Violencia de Género contra las Mujeres e Introducción a los derechos humanos, al concluir las cuatro sesiones, se le expide una constancia de participación. incluir justificación de con base en la meta de poa							

CUENTA PÚBLICA
ENERO-DICIEMBRE 2018
PROGRAMAS Y PROYECTOS DE INVERSIÓN
INSTITUTO DE LA MUJER PARA EL ESTADO DE MORELOS

Objetivo :	3	Sensibilizar en materia de perspectiva de género a las servidoras (es) públicos de los tres poderes, de los municipios y de la población en general.						
Ficha Técnica del Indicador del Objetivo del Proyecto					(Indicador de ACTIVIDAD)			
Clave:	SG-IMM-P01-03	Nombre del indicador:	Porcentaje de servidoras (es) públicos atendidos en algún taller del proceso de sensibilización en materia de perspectiva de género realizados de los tres poderes y de los municipios					
Definición del indicador:	Mide la proporción de servidoras (es) públicos atendidos en algún taller del proceso de sensibilización en perspectiva de género respecto al total de servidoras (es) públicos que requirieron el proceso de sensibilización en perspectiva de género.							
Tipo:	Gestión	Sentido de la medición:	Ascendente	Dimensión:	Eficacia	Frecuencia de medición:	Trimestral	
Método de cálculo:	Unidad de medida	Línea base						Meta 2018
		2012	2013	2014	2015	2016	2017	
Porcentaje	Porcentaje	NA	NA	NA	100%	100%	100%	100%
Fórmula:								
"NSPAT"	* 100	"NSPAT"			1,063	3,149	3,686	
		"TSPRT"			1,063	3,149	3,686	
"TSPRT"		Programación de la Meta 2018						
		1er. Trimestre	2do. Trimestre	3er. Trimestre	4to. Trimestre			
		100%	100%	100%	100%			
Glosario:	NSPAT: Número de servidoras (es) públicos atendidos en algún taller del proceso de sensibilización en perspectiva de género de los tres poderes y los municipios TSPRT: Total de servidoras (es) públicos que requirieron algún taller del proceso de sensibilización en perspectiva de género de los tres poderes y de los municipios NA: No aplica							
Fuente de información:	Instituto de la Mujer para el Estado de Morelos/Base de datos de la Dirección de Capacitación y Enlace Institucional							
Observaciones:	Para este indicador se contabiliza el número de personas que asisten a cualquiera de los cuatro temas del proceso de sensibilización en perspectiva de género de los tres poderes y los municipios, aunque no necesariamente hayan concluido con el proceso							

Objetivo :	4	Capacitar a las servidoras (es) públicos en materia de perspectiva de género, derechos humanos y atención a violencia contra las mujeres de los tres poderes						
Ficha Técnica del Indicador del Objetivo del Proyecto					(Indicador de ACTIVIDAD)			
Clave:	SG-IMM-P01-04	Nombre del indicador:	Porcentaje de cursos de capacitación realizados en materia de perspectiva de género, derechos humanos y atención a violencia contra las mujeres impartidos a los tres poderes y de los municipios.					
Definición del indicador:	Mide la proporción de cursos de capacitación realizados en perspectiva de género, derechos humanos y violencia contra las mujeres respecto al total de cursos de capacitación requeridos.							
Tipo:	Gestión	Sentido de la medición:	Ascendente	Dimensión:	Eficacia	Frecuencia de medición:	Trimestral	
Método de cálculo:	Unidad de medida	Línea base						Meta 2018
		2012	2013	2014	2015	2016	2017	
Porcentaje	Porcentaje	NA	NA	NA	100%	100%	100%	100%
Fórmula:								
"NCCR"	* 100	"NCCR"			31	18	16	
		"TCCR"			31	18	16	
"TCCR"	Programación de la Meta 2018							
	1er. Trimestre		2do. Trimestre		3er. Trimestre		4to. Trimestre	
			100%		100%		100%	
Glosario:	<p>NCCR: Número de cursos de capacitación realizados en materia de perspectiva de género, derechos humanos y atención a violencia contra las mujeres realizados a los tres poderes y municipios.</p> <p>TCCR: Total de cursos de capacitación requeridos en materia de perspectiva de género, derechos humanos y atención a violencia contra las mujeres requeridos por los tres poderes y municipios.</p> <p>NA: No aplica</p>							
Fuente de información:	Instituto de la Mujer para el Estado de Morelos / Base de Datos de la Dirección de Capacitación y Enlace Institucional.							
Observaciones:	La capacitación se realiza a través del curso de formación básica en perspectiva de género para replicadoras (es) que consta de 8 sesiones.							

CUENTA PÚBLICA
ENERO-DICIEMBRE 2018
PROGRAMAS Y PROYECTOS DE INVERSIÓN
INSTITUTO DE LA MUJER PARA EL ESTADO DE MORELOS

Objetivo :	5	Capacitar a servidoras y servidores públicos en materia de perspectiva de género, derechos humanos y atención a la violencia contra las mujeres de los tres poderes y municipios.						
Ficha Técnica del Indicador del Objetivo del Proyecto					(Indicador de ACTIVIDAD)			
Clave:	SG-IMM-P01-05	Nombre del indicador:	Porcentaje de servidoras(es) que concluyeron el proceso de capacitación en materia de perspectiva de género, derechos humanos y violencia contra las mujeres de los tres poderes y municipios.					
Definición del indicador:	Mide la proporción de servidoras(es) públicos que concluyeron el proceso de capacitación en perspectiva de género, derechos humanos y violencia contra las mujeres de los tres poderes y de los municipios respecto al total de servidoras(es) públicos que requirieron el proceso de capacitación.							
Tipo:	Gestión	Sentido de la medición:	Ascendente	Dimensión:	Eficacia	Frecuencia de medición:	Trimestral	
Método de cálculo:	Unidad de medida	Línea base						Meta 2018
Porcentaje		2012	2013	2014	2015	2016	2017	
Fórmula:	Porcentaje	NA	NA	NA	100%	100%	100%	100%
NSPCPC	* 100	NSPCPC			31	94	32	
		TSPRPC			31	94	32	
TSPRPC	* 100	Programación de la Meta 2018						
		1er. Trimestre	2do. Trimestre	3er. Trimestre	4to. Trimestre			
		100%	100%	100%	100%			
Glosario:	NSPCPC: Número de servidoras (es) públicos que concluyeron el proceso de capacitación en materia de perspectiva de género y derechos humanos de los tres poderes y de los municipios. TSPRPC: Número de servidoras (es) públicos que requirieron el proceso de capacitación en materia de perspectiva de género y derechos humanos de los tres poderes y de los municipios. NA: No aplica							
Fuente de información:	Instituto de la Mujer para el Estado de Morelos / Base de Datos de la Dirección de Capacitación y Enlace Institucional.							
Observaciones:	El proceso de capacitación consta de ocho sesiones, al concluir el curso de capacitación se le expide una constancia como replicadores en temas de perspectiva de género.							

CUENTA PÚBLICA
ENERO-DICIEMBRE 2018
PROGRAMAS Y PROYECTOS DE INVERSIÓN
INSTITUTO DE LA MUJER PARA EL ESTADO DE MORELOS

Objetivo :	6	Capacitar a servidoras y servidores públicos en materia de perspectiva de género, derechos humanos y atención a la violencia contra las mujeres de los tres poderes y municipios.						
Ficha Técnica del Indicador del Objetivo del Proyecto					(Indicador de ACTIVIDAD)			
Clave:	SG-IMM-P01-06	Nombre del indicador:	Porcentaje de servidoras (es) públicos atendidos en el proceso de capacitación en materia de perspectiva de género, D.H. y violencia realizados a los tres poderes y de los municipios					
Definición del indicador:	Mide la proporción de servidoras (es) públicos atendidos en el proceso de capacitación en materia de perspectiva de género, D.H. y violencia realizados a los tres poderes y de los municipios, respecto al total de servidoras (es) públicos requeridos.							
Tipo:	Gestión	Sentido de la medición:	Ascendente	Dimensión:	Eficacia	Frecuencia de medición:	Trimestral	
Método de cálculo:	Unidad de medida	Línea base						Meta 2018
Porcentaje		2012	2013	2014	2015	2016	2017	
Fórmula:	Porcentaje	NA	NA	NA	100%	100%	100%	100%
"NSPRPC"	* 100	"NSPRPC"			529	467	244	
		"TSPCPC"			529	467	244	
"TSPCPC"		Programación de la Meta 2018						
		1er. Trimestre	2do. Trimestre	3er. Trimestre	4to. Trimestre			
		0%	100%	100%	100%			
Glosario:	NSPCPC: Número de servidoras (es) públicos que concluyeron el proceso de capacitación en materia de perspectiva de género, D.H. y violencia contra las mujeres de los tres poderes y de los municipios. TSPRPC: Total de servidoras (es) públicos que requirieron el proceso de capacitación en materia de perspectiva de género, D.H. y violencia contra las mujeres en los tres poderes y de los municipios. NA: No aplica							
Fuente de información:	Instituto de la Mujer para el Estado de Morelos / Base de Datos de la Dirección de Capacitación y Enlace Institucional.							
Observaciones:	Este indicador mide el número de personas que asisten a las sesiones que conforman el proceso de capacitación, pero que no necesariamente concluyen el proceso.							

CUENTA PÚBLICA
ENERO-DICIEMBRE 2018
PROGRAMAS Y PROYECTOS DE INVERSIÓN
INSTITUTO DE LA MUJER PARA EL ESTADO DE MORELOS

Objetivo :	1	del Proy.	Atender las solicitudes de consulta de mujeres y hombres en el Centro de Documentación Especializado en Género (CENDOC).					
Ficha Técnica del Indicador del Objetivo del Proyecto					(Indicador de ACTIVIDAD)			
Clave:	SG-IMM-P02-01		Nombre del indicador:	Porcentaje de mujeres y hombres con consultas atendidas en el centro de documentación especializada en género.				
Definición del indicador:		Mide la proporción de mujeres y hombres atendidos en el Centro de Documentación Especializada en Género con respecto al total hombres y mujeres que solicitaron atención.						
Tipo:	Gestión	Sentido de la medición:	Ascendente	Dimensión:	Calidad	Frecuencia de medición:	Semestral	
Método de cálculo:		Unidad de medida	Línea base					Meta 2018
Porcentaje			2012	2013	2014	2015	2016	
Fórmula:		Porcentaje	NA	NA	NA	NA	NA	100%
"NM yHA"	* 100	"NM yHA"						
		"TARMYH"						
		Programación de la Meta 2018						
			1er. Trimestre	2do. Trimestre	3er. Trimestre	4to. Trimestre		
			100%	100%	100%	100%		
Glosario:		"NM yHA" - Número de mujeres y hombres atendidos en el Centro de Documentación Especializada en Género.						
Glosario:		"TMyH" - Total de mujeres y hombres que solicitaron atención						
Fuente de información:		Instituto de la Mujer para el Estado de Morelos / Base de Datos de la Dirección de Capacitación y Enlace Institucional.						
Observaciones:		No se cuenta con línea base de este indicador, esta en la etapa de la implementación se pretende que para el ejercicio fiscal 2017 se active su funcionamiento.						

CUENTA PÚBLICA
ENERO-DICIEMBRE 2018
PROGRAMAS Y PROYECTOS DE INVERSIÓN
INSTITUTO DE LA MUJER PARA EL ESTADO DE MORELOS

Objetivo :	1	del Proy.	Otorgar atención psicológica a mujeres, sus hijas e hijos en situación de violencia.					
Ficha Técnica del Indicador del Objetivo del Proyecto							(Indicador de ACTIVIDAD)	
Clave:	SG-IMM-P03-01		Nombre del indicador:	Porcentaje de mujeres con atención psicológica otorgada.				
Definición del indicador:	Mide la proporción de atenciones psicológicas otorgadas (Número de servicios "atención en crisis, lúdicas, terapias, acompañamiento psicosocial, impresiones diagnósticas, unidad móvil y línea de la mujer") a mujeres en situación de violencia respecto al total de atenciones psicológicas requeridas por mujeres en situación de violencia).							
Tipo:	Gestión	Sentido de la medición:	Ascendente	Dimensión:	Eficacia	Frecuencia de medición:	Trimestral	
Método de cálculo:	Unidad de medida	Línea base						Meta 2018
		2012	2013	2014	2015	2016		
Porcentaje	Porcentaje	NA	NA	NA	100%	100%	NA	100%
Fórmula:								
"NMHeHAPO"	* 100	"NMHeHAPO"				1,000	1,662	
		TMHeHRAP"				1,000	1,662	
TMHeHRAP"	Programación de la Meta 2018							
		1er. Trimestre	2do. Trimestre	3er. Trimestre	4to. Trimestre			
		100%	100%	100%	100%			
Glosario:	"NMHeHAPO" - Número mujeres con atención psicológica otorgada							
	TMHeHRAP" - Total de mujeres en situación de violencia que requirieron atención.							
Fuente de información:	Instituto de la Mujer para el Estado de Morelos / Dirección Jurídica del IMM.							
Observaciones:	Las atenciones y/o servicios otorgados se miden por sesiones requeridas en el IMM, en el CAE, a través de línea de la mujer y unidad móvil. Cabe destacar que las atenciones o servicios otorgados varían de mujer a mujer de acuerdo a su problemática.							

CUENTA PÚBLICA
ENERO-DICIEMBRE 2018
PROGRAMAS Y PROYECTOS DE INVERSIÓN
INSTITUTO DE LA MUJER PARA EL ESTADO DE MORELOS

Objetivo :	2	del Proy.	Otorgar atenciones jurídicas a mujeres en situación de violencia.					
Ficha Técnica del Indicador del Objetivo del Proyecto							(Indicador de ACTIVIDAD)	
Clave:	SG-IMM-P03-02		Nombre del indicador:	Porcentaje de mujeres en situación de violencia con atención jurídica otorgada.				
Definición del indicador:	Mide la proporción de atenciones jurídicas otorgadas (Número de servicios: asesorías, canalizaciones, acompañamientos e información general solicitada) a mujeres en situación de violencia respecto al total de atenciones psicológicas requeridas por mujeres en situación de violencia).							
Tipo:	Gestión	Sentido de la medición:	Ascendente	Dimensión:	Eficacia	Frecuencia de medición:	Trimestral	
Método de cálculo:	Unidad de medida	Línea base						Meta 2018
		2012	2013	2014	2015	2016		
Porcentaje	Porcentaje	NA	NA	NA	100%	100%	NA	
Fórmula:								
"NMSVAJO"	* 100	"NMSVAJO"			618	1,289		
		"TMSVRAJ"			618	1,289		
"TMSVRAJ"		Programación de la Meta 2018						
		1er. Trimestre	2do. Trimestre	3er. Trimestre	4to. Trimestre			
		100%	100%	100%	100%			
Glosario:	"NMAJO" - Número de mujeres en situación de violencia con atención jurídica otorgada (asesoría y acompañamientos)							
	"TMSVRAJ" - Total de Mujeres en situación de violencia que requirieron jurídica.							
Fuente de información:	Instituto de la Mujer para el Estado de Morelos / Dirección Jurídica del IMM.							
Observaciones:	Las atenciones y/o servicios otorgados se miden por sesiones requeridas en el IMM, en el CAE, a través de línea de la mujer y unidad móvil. Cabe destacar que las atenciones o servicios otorgados varían de mujer a mujer de acuerdo a su problemática.							

CUENTA PÚBLICA
ENERO-DICIEMBRE 2018
PROGRAMAS Y PROYECTOS DE INVERSIÓN
INSTITUTO DE LA MUJER PARA EL ESTADO DE MORELOS

Objetivo :	3	del Proy.	Promocionar eventos sobre los programas, proyectos y acciones en favor de la perspectiva de género e igualdad entre mujeres y hombres					
Ficha Técnica del Indicador del Objetivo del Proyecto					(Indicador de ACTIVIDAD)			
Clave:	SG-IMM-P05-03	Nombre del indicador:	Porcentaje de eventos de promoción de los programas, proyectos y acciones en favor de la perspectiva de género e igualdad entre mujeres y hombres realizados.					
Definición del indicador:	Mide la proporción de eventos de promoción (un billon de pie, día internacional de la mujer, aniversario del IMM y día internacional de la eliminación de la violencia contra la mujer) de los programas, proyectos y acciones en favor de la perspectiva de género e igualdad entre mujeres y hombres realizados con respecto al total de eventos de promoción (un billon de pie, día internacional de la mujer, aniversario del IMM y día internacional de la eliminación de la violencia contra la mujer) de los programas, proyectos y acciones en favor de la perspectiva de género e igualdad entre mujeres y hombres.							
Tipo:	Gestión	Sentido de la medición:	Ascendente	Dimensión:	Eficacia	Frecuencia de medición:	Trimestral	
Método de cálculo:	Unidad de medida	Línea base						Meta 2018
Porcentaje	Porcentaje	2012	2013	2014	2015	2016	NA	100%
Fórmula:	100%	100%	100%	100%	100%	100%	NA	100%
"NEPR"	* 100	"NEPR"	1	1	1	3	3	
"TEPR"		"TEPR"	1	1	1	3	3	
Programación de la Meta 2018								
			1er. Trimestre	2do. Trimestre	3er. Trimestre	4to. Trimestre		
			100%	100%	100%	100%		
Glosario:		"NEPR" - Número de eventos de promoción realizados de los programas, proyectos y acciones en favor de la perspectiva de género e igualdad entre mujeres y hombres.						
		"TEPR" - Total de eventos de promoción requeridos de los programas, proyectos y acciones en favor de la perspectiva de género e igualdad entre mujeres y hombres.						

CUENTA PÚBLICA
ENERO-DICIEMBRE 2018
PROGRAMAS Y PROYECTOS DE INVERSIÓN
INSTITUTO DE LA MUJER PARA EL ESTADO DE MORELOS

Objetivo :	1	del Proy.	Informar a través de medios electrónicos sobre los programas, proyectos y acciones en favor de la perspectiva de género e igualdad entre mujeres y hombres					
Ficha Técnica del Indicador del Objetivo del Proyecto				(Indicador de ACTIVIDAD)				
Clave:	SG-IMM-P05-01		Nombre del indicador:	Porcentaje de actualizaciones realizadas en medios electrónicos del IMEM sobre los programas, proyectos y acciones en favor de la perspectiva de género e igualdad entre mujeres y hombres.				
Definición del indicador:	Mide la proporción de actualizaciones realizadas en medios electrónicos del IMEM sobre los programas, proyectos y acciones en favor de la perspectiva de género e igualdad entre mujeres y hombres respecto al total de actualizaciones requeridas en medios electrónicos del IMEM sobre los programas, proyectos y acciones en favor de la perspectiva de género e igualdad entre mujeres y hombres.							
Tipo:	Gestión	Sentido de la medición:	Ascendente	Dimensión:	Eficacia	Frecuencia de medición:	Trimestral	
Método de cálculo:	Unidad de medida	Línea base						Meta 2018
		2012	2013	2014	2015	2016		
Porcentaje	Porcentaje	100%	100%	100%	100%	100%	NA	100%
Fórmula:								
"NAR"	* 100	"NAR"	1	2	4	12	12	
		"TAR"	1	2	4	12	12	
"TAR"	* 100	Programación de la Meta 2018						
		1er. Trimestre	2do. Trimestre		3er. Trimestre		4to. Trimestre	
		100%	100%		100%		100%	
Glosario:	"NAR" - Número de actualizaciones realizadas en medios electrónicos del IMEM sobre los programas, proyectos y acciones en favor de la perspectiva de género e igualdad entre mujeres y hombres							
	"TAR" - Total de actualizaciones requeridas en medios electrónicos del IMEM sobre los programas, proyectos y acciones en favor de la perspectiva de género e igualdad entre mujeres y hombres							
Fuente de información:	Instituto de la Mujer para el Estado de Morelos / Dirección de Comunicación Social del IMM.							
Observaciones:	Ninguna.							

Objetivo :	2	del Proy.	Informar mediante las campañas realizadas en medios de información sobre los programas, proyectos y acciones en favor de la perspectiva de género e igualdad entre mujeres y hombres.					
Ficha Técnica del Indicador del Objetivo del Proyecto					(Indicador de ACTIVIDAD)			
Clave:	SG-IMM-P05-02		Nombre del indicador:	Porcentaje de campañas de difusión realizadas sobre los programas, proyectos y acciones en favor de la perspectiva de género e igualdad entre mujeres y hombres en medios de comunicación.				
Definición del indicador:		Mide la proporción de campañas de difusión realizadas sobre los programas, proyectos y acciones en favor de la perspectiva de género e igualdad entre mujeres y hombres en medios de comunicación respecto al total de campañas de difusión requeridas sobre los programas, proyectos y acciones en favor de la perspectiva de género e igualdad entre mujeres y hombres en medios de comunicación.						
Tipo:	Gestión	Sentido de la medición:		Ascendente	Dimensión:	Eficacia	Frecuencia de medición:	Trimestral
Método de cálculo:		Unidad de medida	Línea base					Meta 2018
Porcentaje			2012	2013	2014	2015	2016	
Fórmula:		Porcentaje	100%	100%	100%	100%	100%	NA
"NCDR"	* 100	"NCDR"	1	1	1	1	6	
		"TCDR"	1	1	1	1	6	
"TCDR"		Programación de la Meta 2018						
		1er. Trimestre	2do. Trimestre		3er. Trimestre		4to. Trimestre	
		100%	100%		100%		100%	
Glosario:		"NCDR" - Número de campañas de difusión realizadas sobre los programas, proyectos y acciones en favor de la perspectiva de género e igualdad entre mujeres y hombres en medios de comunicación.						
		"TCDR" - Total de campañas de difusión requeridas sobre los programas, proyectos y acciones en favor de la perspectiva de género e igualdad entre mujeres y hombres en medios de comunicación.						
Fuente de información:		Instituto de la Mujer para el Estado de Morelos / Dirección de Comunicación Social del IMM.						
Observaciones:		Ninguna.						

CUENTA PÚBLICA
ENERO-DICIEMBRE 2018
PROGRAMAS Y PROYECTOS DE INVERSIÓN
INSTITUTO DE LA MUJER PARA EL ESTADO DE MORELOS

Objetivo :	3	del Proy.	Promocionar eventos sobre los programas, proyectos y acciones en favor de la perspectiva de género e igualdad entre mujeres y hombres					
Ficha Técnica del Indicador del Objetivo del Proyecto					(Indicador de ACTIVIDAD)			
Clave:	SG-IMM-P05-03		Nombre del indicador:	Porcentaje de eventos de promoción de los programas, proyectos y acciones en favor de la perspectiva de género e igualdad entre mujeres y hombres realizados.				
Definición del indicador:			Mide la proporción de eventos de promoción (un billon de pie, día internacional de la mujer, aniversario del IMM y día internacional de la eliminación de la violencia contra la mujer) de los programas, proyectos y acciones en favor de la perspectiva de género e igualdad entre mujeres y hombres realizados con respecto al total de eventos de promoción (un billon de pie, día internacional de la mujer, aniversario del IMM y día internacional de la eliminación de la violencia contra la mujer) de los programas, proyectos y acciones en favor de la perspectiva de género e igualdad entre mujeres y hombres.					
Tipo:	Gestión	Sentido de la medición:	Ascendente	Dimensión:	Eficacia	Frecuencia de medición:	Trimestral	
Método de cálculo:		Unidad de medida	Línea base					Meta 2018
Porcentaje		Porcentaje	2012	2013	2014	2015	2016	NA
Fórmula:			100%	100%	100%	100%	100%	100%
"NEPR"	* 100	"NEPR"	1	1	1	3	3	
		"TEPR"	1	1	1	3	3	
"TEPR"		Programación de la Meta 2018						
		1er. Trimestre	2do. Trimestre		3er. Trimestre		4to. Trimestre	
		100%	100%		100%		100%	
Glosario:		"NEPR" - Número de eventos de promoción realizados de los programas, proyectos y acciones en favor de la perspectiva de género e igualdad entre mujeres y hombres.						
		"TEPR" - Total de eventos de promoción requeridos de los programas, proyectos y acciones en favor de la perspectiva de género e igualdad entre mujeres y hombres.						
Fuente de información:		Instituto de la Mujer para el Estado de Morelos / Dirección de Comunicación Social del IMM.						
Observaciones:		Ninguna.						

PROGRAMA TRANSVERSALIDAD

Objetivo :	1	del Proy.	Dar continuidad al proceso de incorporación de la perspectiva de género en las instituciones de la administración pública y, su transversalidad en las áreas de trabajo, programas y acciones que garanticen las condiciones para la igualdad de oportunidades y de trato entre géneros.						
Ficha Técnica del Indicador del Objetivo del Proyecto			(Indicador de ACTIVIDAD)						
Clave:	SG-IMM-P05-01		Nombre del indicador:	Porcentaje de metas realizadas para el Fortalecimiento de la Transversalidad de la perspectiva de género y su institucionalización en dependencias públicas municipales y estatales. Transversalidad Modalidad I.					
Definición del indicador:	Mide la proporción de metas realizadas para el Fortalecimiento de la Transversalidad de la perspectiva de género y su institucionalización en dependencias públicas municipales y estatales, respecto al total de metas programadas para el Fortalecimiento de la Transversalidad de la perspectiva de género y su institucionalización en dependencias públicas municipales y estatales.								
Tipo:	Gestión	Sentido de la medición:	Ascendente	Dimensión:	Eficacia	Frecuencia de medición:	Trimestral		
Método de cálculo:	Unidad de medida	Línea base						Meta 2018	
		2012	2013	2014	2015	2016	2017		
Porcentaje	Porcentaje	100%	100%	100%	100%	100%	NA	100%	
Fórmula:									
"NMR"	* 100	"NMR"	1	2	4	12	12		
		"TMP"	1	2	4	12	12		32
"TMP"	* 100	Programación de la Meta 2018							
		1er. Trimestre	2do. Trimestre		3er. Trimestre		4to. Trimestre		
		0%	0%		0%		100%		
Glosario:	"NAR" - Número de Metas realizadas para Fortalecer institucionalmente la Transversalización de la perspectiva de género en las dependencias públicas estatales y municipales.								
	"TAR" - Total de Metas programadas para Fortalecer institucionalmente la Transversalización de la perspectiva de género en las dependencias públicas estatales y municipales								
Fuente de información:	Base de datos de la Dirección de Planeación, Evaluación y Normatividad del Instituto de la Mujer para el Estado de Morelos.								
Observaciones:	Los ejes temáticos que integran el proyecto de Transversalidad 2018 son: Marco normativo en materia de igualdad y no discriminación contra las mujeres, Acciones para la igualdad entre mujeres y hombres, Planeación y programación de la política de igualdad y fortalecimiento institucional. Cada eje temático se conforma por talleres, seminarios foros, mesas de trabajo, investigaciones y estudios en diferentes temas, capacitaciones, propuestas de reforma a la ley de planeación, elaboración de reglamento del sistema estatal de igualdad, programa de cultura institucional, dirigido a servidoras y servidores públicos de la administración pública estatal y municipal. En el tercer trimestre, se refleja el acumulado del segundo trimestre. ya que se ejerció el gasto acumulado, de abril, mayo y junio en el mes de julio.								

CUENTA PÚBLICA
ENERO-DICIEMBRE 2018
PROGRAMAS Y PROYECTOS DE INVERSIÓN
INSTITUTO DE LA MUJER PARA EL ESTADO DE MORELOS

Objetivo :	1	del Proy.	Dar continuidad al proceso de incorporación de la perspectiva de género en las instituciones de la administración pública y, su transversalidad en las áreas de trabajo, programas y acciones que garanticen las condiciones para la igualdad de oportunidades y de trato entre géneros.					
Ficha Técnica del Indicador del Objetivo del Proyecto			(Indicador de ACTIVIDAD)					
Clave:	SG-IMM-P05-01		Nombre del indicador:	Porcentaje de metas realizadas para el Fortalecimiento de la Transversalidad de la perspectiva de género y su institucionalización en dependencias públicas municipales y estatales. Transversalidad Modalidad I.				
Definición del indicador:			Mide la proporción de metas realizadas para el Fortalecimiento de la Transversalidad de la perspectiva de género y su institucionalización en dependencias públicas municipales y estatales, respecto al total de metas programadas para el Fortalecimiento de la Transversalidad de la perspectiva de género y su institucionalización en dependencias públicas municipales y estatales.					
Tipo:	Gestión	Sentido de la medición:	Ascendente	Dimensión:	Eficacia	Frecuencia de medición:	Trimestral	
Método de cálculo:		Unidad de medida	Línea base					Meta 2018
Porcentaje			2012	2013	2014	2015	2016	2017
Fórmula:		Porcentaje	100%	100%	100%	100%	100%	NA
"NMR"	* 100	"NMR"	1	2	4	12	12	
		"TMP"	1	2	4	12	12	32
"TMP"	* 100	Programación de la Meta 2018						
		1er. Trimestre	2do. Trimestre		3er. Trimestre		4to. Trimestre	
		0%	0%		0%		100%	
Glosario:		"NAR" - Número de Metas realizadas para Fortalecer institucionalmente la Transversalización de la perspectiva de género en las dependencias públicas estatales y municipales.						
		"TAR" - Total de Metas programadas para Fortalecer institucionalmente la Transversalización de la perspectiva de género en las dependencias públicas estatales y municipales						
Fuente de información:		Base de datos de la Dirección de Planeación, Evaluación y Normatividad del Instituto de la Mujer para el Estado de Morelos.						
Observaciones:		Los ejes temáticos que integran el proyecto de Transversalidad 2018 son: Marco normativo en materia de igualdad y no discriminación contra las mujeres, Acciones para la igualdad entre mujeres y hombres, Planeación y programación de la política de igualdad y fortalecimiento institucional. Cada eje temático se conforma por talleres, seminarios foros, mesas de trabajo, investigaciones y estudios en diferentes temas, capacitaciones, propuestas de reforma a la ley de planeación, elaboración de reglamento del sistema estatal de igualdad, programa de cultura institucional, dirigido a servidoras y servidores públicos de la administración pública estatal y municipal. En el tercer trimestre, se refleja el acumulado del segundo trimestre. ya que se ejerció el gasto acumulado, de abril, mayo y junio en el mes de julio.						

Objetivo :	2	del Proy.	Contribuir a la igualdad sustantiva entre mujeres y hombres, en un marco de los derechos humanos y un enfoque de perspectiva de género, a fin de dar cumplimiento a las políticas públicas a nivel municipal que inciden en el desarrollo social de las mujeres y reduzcan las brechas de desigualdad.					
Ficha Técnica del Indicador del Objetivo del Proyecto					(Indicador de ACTIVIDAD)			
Clave:	SG-IMM-P05-02		Nombre del indicador:	Porcentaje de acciones realizadas para Fortalecer institucionalmente la Transversalización de la perspectiva de género en el ámbito público municipal. Transversalidad modalidad III.				
Definición del indicador:			Mide la proporción de acciones realizadas para Fortalecer institucionalmente la Transversalización de la perspectiva de género en el ámbito público municipal respecto al total de de acciones programadas para Fortalecer institucionalmente la Transversalización de la perspectiva de género en el ámbito público municipal.					
Tipo:	Gestión	Sentido de la medición:	Ascendente	Dimensión:	Eficacia	Frecuencia de medición:	Trimestral	
Método de cálculo:		Unidad de medida	Línea base					Meta 2018
Porcentaje			2012	2013	2014	2015	2016	
Fórmula:		Porcentaje	100%	100%	100%	100%	100%	100%
"NAR"	* 100	"NAR"	1	1	1	1	6	9
		"TAP"	1	1	1	1	6	9
"TAP"	* 100	Programación de la Meta 2018						
		1er. Trimestre	2do. Trimestre		3er. Trimestre		4to. Trimestre	
		0%	0%		0%		100%	
Glosario:		"NCDR" - Número de acciones realizadas para Fortalecer institucionalmente la Transversalización de la perspectiva de género en las dependencias públicas estatales y municipales.						
		"TCDR" - Total de acciones programadas para Fortalecer institucionalmente la Transversalización de la perspectiva de género en las dependencias públicas estatales y municipales						
Fuente de información:		Base de datos de la Dirección de Planeación, Evaluación y Normatividad del Instituto de la Mujer para el Estado de Morelos.						
Observaciones:		Ninguna.						

PAIMEF

Objetivo :	1	del Proy.	Ayudar a la promoción del acceso de las mujeres en situación de violencia a la Justicia y restitución del daño.					
Ficha Técnica del Indicador del Objetivo del Proyecto					(Indicador de ACTIVIDAD)			
Clave:	SG-IMM-P06-01		Nombre del indicador:	Realización del cursos-taller sobre la incorporación de la perspectiva de género en el proceso del Sistema de Justicia Penal Acusatorio				
Definición del indicador:	Mide la realización de un taller para Ayudar a la promoción del acceso de las Mujeres en situación de violencia a la Justicia y restitución del daño. Dirigido a 60 funcionarias/os de: Fiscalía, Tribunal Superior de Justicia, IMEM, Profesionistas de los Centros de Atención Externa, Comisión Estatal de Seguridad Pública, Comisión Ejecutiva de Atención a Víctimas y Defensoría Pública							
Tipo:	Gestión	Sentido de la medición:	Ascendente	Dimensión:	Eficacia	Frecuencia de medición:	Trimestral	
Método de cálculo:	Unidad de medida	Línea base						Meta 2018
Valor absoluto		2012	2013	2014	2015	2016	2017	
Fórmula:	Taller	ND	ND	ND	ND	ND	ND	1
NCTR	NCTR							
	TCTP							1
TCTP	Programación de la Meta 2018							
	1er. Trimestre	2do. Trimestre		3er. Trimestre		4to. Trimestre		
							1	
Glosario:	"NCT" - Número de cursos taller realizados TCTP: Total de Cursos taller programados							
Fuente de información:	Base de datos de la Coordinación de Proyecto PAIMEF							
Observaciones:								

Objetivo :	2	del Proy.	Contribuir al diseño, implementación y evaluación de estrategias de prevención de violencia contra las mujeres.					
Ficha Técnica del Indicador del Objetivo del Proyecto					(Indicador de ACTIVIDAD)			
Clave:	SG-IMM-P06-02		Nombre del indicador:	Número de talleres de capacitación realizados para el diseño, implementación y evaluación de estrategias de prevención de la violencia contra las mujeres desde la metodología del marco lógico				
Definición del indicador:	Mide la cantidad de talleres realizados para proporción de acciones y estrategias para la prevención de la violencia contra las mujeres.							
Tipo:	Gestión	Sentido de la medición:	Ascendente	Dimensión:	Eficacia	Frecuencia de medición:	Trimestral	
Método de cálculo:	Unidad de medida	Línea base						Meta 2018
		2012	2013	2014	2015	2016	2017	
Valor absoluto	Taller	NA	NA	NA	NA	NA	NA	1
Fórmula:								
NTCR	NTCR							
	TTCP							1
TTCP	Programación de la Meta 2018							
	1er. Trimestre	2do. Trimestre		3er. Trimestre		4to. Trimestre		
							1	
Glosario:	NTR: Número de talleres de capacitación realizados							
	TTP.- Total de taller de capacitación programados							
Fuente de información:	Base de datos de la Coordinación de Proyecto PAIMEF							
Observaciones:	Ninguna.							

Objetivo :	3	del Proy.	Promover vínculos, generar estrategias para la prevención y atención de las violencias contra las mujeres y generar un directorio especializado de servicios de atención.						
Ficha Técnica del Indicador del Objetivo del Proyecto				(Indicador de ACTIVIDAD)					
Clave:	SG-IMM-P06-03		Nombre del indicador:	Número de mesas de trabajo realizadas con participación de las Organizaciones de la Sociedad Civil, secretarías que integran el SEPASE e Instancias Municipales de las mujeres.					
Definición del indicador:			Mide la cantidad de mesas de trabajo realizadas, con participación de Organizaciones de la Sociedad Civil, Secretarías que Integran el SEPASE e Instancias Municipales de las Mujeres, para promover vínculos, generar estrategias para la prevención y atención de las violencias contra las Mujeres, así como generar un directorio especializado de servicios de atención y prevención que sirva para la canalización efectiva y la no revictimización de las usuarias						
Tipo:	Gestión	Sentido de la medición:	Ascendente	Dimensión:	Eficacia	Frecuencia de medición:	Trimestral		
Método de cálculo:		Unidad de medida	Línea base					Meta 2018	
Valor absoluto			2012	2013	2014	2015	2016	2017	3
Fórmula:									
"NMTR"		"NMTR"							
		TMTP							3
TMTP		Programación de la Meta 2018							
		1er. Trimestre	2do. Trimestre		3er. Trimestre		4to. Trimestre		
								3	
Glosario:		"NMTR": Número de mesas de trabajo realizadas "TMTR": Número de mesas de trabajo programadas							
Fuente de información:		Base de datos de la Coordinación de Proyecto PAIMEF							
Observaciones:		Ninguna.							

CUENTA PÚBLICA
ENERO-DICIEMBRE 2018
PROGRAMAS Y PROYECTOS DE INVERSIÓN
INSTITUTO DE LA MUJER PARA EL ESTADO DE MORELOS

Objetivo :	4	del Proy.	Generar procesos de contención emocional para quienes brindan apoyo a las mujeres en situación de violencia.					
Ficha Técnica del Indicador del Objetivo del Proyecto					(Indicador de ACTIVIDAD)			
Clave:	SG-IMM-P06-04		Nombre del indicador:	Realizar proceso de contención emocional dirigido a quienes brindan atención a mujeres en situación de violencia				
Definición del indicador:	Mide la cantidad de procesos de contención emocional, dirigido a personas que brindan atención a mujeres en situación de violencia (psicólogas, abogadas o trabajadoras sociales) del Centro de Justicia Cuernavaca, Centro de Justicia Yautepec, CAE Tetecala, CAE Tlayacapan y CAE Instituto de la Mujer, Unidad Móvil, Unidades Itinerantes y Refugio Casa de la Mujer							
Tipo:	Gestión	Sentido de la medición:	Ascendente	Dimensión:	Eficacia	Frecuencia de medición:	Trimestral	
Método de cálculo:	Unidad de medida	Línea base						Meta 2018
Valor absoluto		2012	2013	2014	2015	2016	2017	
Fórmula:	Proceso	-	-	-	-	-	-	1
"PCER"	"PCER"	-	-	-	-	-	-	-
	"PCEP"	-	-	-	-	-	-	1
"PCEP"	Programación de la Meta 2018							-
	1er. Trimestre	2do. Trimestre		3er. Trimestre		4to. Trimestre		
	-	-		-		1		
Glosario:	"PCE" : Procesos de contención emocional realizados "PCEP" : Procesos de contención emocional programados -							
Fuente de información:	Base de datos de la Coordinación de Proyecto PAIMEF							
Observaciones:	El proceso de contención emocional participan 35 personas							

CUENTA PÚBLICA
ENERO-DICIEMBRE 2018
PROGRAMAS Y PROYECTOS DE INVERSIÓN
INSTITUTO DE LA MUJER PARA EL ESTADO DE MORELOS

Objetivo :	5	del Proy.	Fomentar la prevención de la violencia contra mujeres mediante la realización de obras de teatro					
Ficha Técnica del Indicador del Objetivo del Proyecto					(Indicador de ACTIVIDAD)			
Clave:	SG-IMM-P06-05		Nombre del indicador:	Número de obras de teatro realizadas para fomentar la prevención de la violencia contra mujeres				
Definición del indicador:			Mide la cantidad de Obras de Teatro realizadas para prevenir la violencia contra las mujeres mediante la promoción de los derechos humanos y la igualdad entre hombres y mujeres dirigidas 6,600 niñas y niños de primero, segundo y tercer grado de primaria en todos los municipios del Estado de Morelos					
Tipo:	Gestión	Sentido de la medición:	Ascendente	Dimensión:	Eficacia	Frecuencia de medición:	Trimestral	
Método de cálculo:		Unidad de medida	Línea base					Meta 2018
Valor absoluto		Obra de teatro	2012	2013	2014	2015	2016	2017
Fórmula:								
"NOTR"		"NOTR"						
		TOTP						66
TOTP		Programación de la Meta 2018						
		1er. Trimestre	2do. Trimestre	3er. Trimestre	4to. Trimestre			
						66		
Glosario:		"NOT" Número de obras de teatro						
		TOTP: Total de obras de teatro programadas						
Fuente de información:		Base de datos de la Coordinación de Proyecto PAIMEF						
Observaciones:		Ninguna.						

CUENTA PÚBLICA
ENERO-DICIEMBRE 2018
PROGRAMAS Y PROYECTOS DE INVERSIÓN
INSTITUTO DE LA MUJER PARA EL ESTADO DE MORELOS

Objetivo :	6	del Proy.	Prevenir la violencia contra las mujeres mediante la difusión de la igualdad entre niñas y niños,					
Ficha Técnica del Indicador del Objetivo del Proyecto					(Indicador de ACTIVIDAD)			
Clave:	SG-IMM-P06-06		Nombre del indicador:	Número de funciones de Cine Itinerante realizadas dirigidas a estudiantes de nivel básico (Primaria).				
Definición del indicador:		Mide la cantidad de funciones de Cine Itinerante realizadas para prevenir la violencia contra las mujeres mediante la difusión de la igualdad entre niñas y niños dirigidas a estudiantes de cuarto, quinto y sexto de primaria en los 33 Municipios del Estado de Morelos						
Tipo:	Gestión	Sentido de la medición:	Ascendente	Dimensión:	Eficacia	Frecuencia de medición:	Trimestral	
Método de cálculo:		Unidad de medida	Línea base					Meta 2018
Valor absoluto		Funciones de cine	2012	2013	2014	2015	2016	
Fórmula:		"NFCIR"						
		TFCIP						370
TFCIP		Programación de la Meta 2018						
		1er. Trimestre	2do. Trimestre		3er. Trimestre		4to. Trimestre	
							370	
Glosario:		"NFCI" Número de funciones de cine itinerante realizadas						
		TFCIP: Total de funciones de cine itinerante programadas						
Fuente de información:		Base de datos de la Coordinación de Proyecto PAIMEF						
Observaciones:		Participan 11,000 estudiantes de cuarto, quinto y sexto año de primaria en los 33 municipios del Estado de Morelos						

CUENTA PÚBLICA
ENERO-DICIEMBRE 2018
PROGRAMAS Y PROYECTOS DE INVERSIÓN
INSTITUTO DE LA MUJER PARA EL ESTADO DE MORELOS

Objetivo :	7	del Proy.	Prevenir la violencia sexual y la trata de personas y promover los derechos sexuales y reproductivos (ENAPEA)					
Ficha Técnica del Indicador del Objetivo del Proyecto				(Indicador de ACTIVIDAD)				
Clave:	SG-IMM-P06-07		Nombre del indicador:	Número de funciones de Cine Itinerante realizadas dirigidas a estudiantes de nivel básico (secundaria)				
Definición del indicador:	Mide la cantidad de funciones de Cine Itinerante realizadas para prevenir la violencia sexual y la trata de personas y promover los derechos sexuales y reproductivos (ENAPEA) dirigidas adolescentes estudiantes de secundaria, en los municipios 33 Municipios del Estado de Morelos.							
Tipo:	Gestión	Sentido de la medición:	Ascendente	Dimensión:	Eficacia	Frecuencia de medición:	Trimestral	
Método de cálculo:	Unidad de medida	Línea base						Meta 2018
Valor absoluto		2012	2013	2014	2015	2016	2017	370
Fórmula:	Funciones de cine							
"NFCIR"	"NFCIR"							
	TFCIP							370
TFCIP	Programación de la Meta 2018							
	1er. Trimestre	2do. Trimestre		3er. Trimestre		4to. Trimestre		
								370
Glosario:	"NFCI" Número de funciones de cine itinerante realizadas							
	TFCIP: Total de funciones de cine itinerante programadas							
Fuente de información:	Base de datos de la Coordinación de Proyecto PAIMEF							
Observaciones:	Participan							

Objetivo :	8	del Proy.	Prevenir la violencia familiar a través de conciertos interactivos en los municipios decretados con Alerta de Violencia de Género.					
Ficha Técnica del Indicador del Objetivo del Proyecto							(Indicador de ACTIVIDAD)	
Clave:	SG-IMM-P06-08	Nombre del indicador:	Número de conciertos interactivos para la prevención de la violencia familiar					
Definición del indicador:	Mide la cantidad de Conciertos Interactivos realizados para la prevención de la violencia familiar dirigidos a población en general en los 8 municipios decretados con Alerta de Violencia de Género (Puente de Itxla, Xochitepec, Temixco, Cuernavaca, Jiutepec , Emiliano Zapata, Cuautla y Yauatepec) con la finalidad de promover la vida libre de violencia para las mujeres.							
Tipo:	Gestión	Sentido de la medición:	Ascendente	Dimensión:	Eficacia	Frecuencia de medición:	Trimestral	
Método de cálculo:	Unidad de medida	Línea base					Meta 2018	
Valor absoluto		2012	2013	2014	2015	2016	2017	
Fórmula:	Conciertos						8	
"NCIR"	"NCIR"							
	TCIP						8	
TCIP	Programación de la Meta 2018							
	1er. Trimestre	2do. Trimestre	3er. Trimestre	4to. Trimestre				
				8				
Glosario:	"NCIR" Número de conciertos interactivos realizados							
	TCIP: Total de conciertos interactivos Programados							
Fuente de información:	Base de datos de la Coordinación de Proyecto PAIMEF							
Observaciones:	Ninguna.							

Objetivo :	9	del Proy.	Prevenir la violencia sexual y la trata de personas.					
Ficha Técnica del Indicador del Objetivo del Proyecto					(Indicador de ACTIVIDAD)			
Clave:	SG-IMM-P06-09		Nombre del indicador:	Número de obras de teatro realizadas para prevenir la violencia sexual y la trata de personas dirigidas a estudiantes de nivel medio superior				
Definición del indicador:	Mide la cantidad de obras de teatro Realizadas para prevenir la violencia sexual y la trata de personas, dirigidas a Estudiantes de Nivel Medio Superior, en los Municipios de Puente de Ixtla, Xochitepec, Cuernavaca, Temixco, Emiliano Zapata, Jiutepec, Yautepec y Cuautla							
Tipo:	Gestión	Sentido de la medición:	Ascendente	Dimensión:	Eficacia	Frecuencia de medición:	Trimestral	
Método de cálculo:	Unidad de medida	Línea base						Meta 2018
Valor absoluto		2012	2013	2014	2015	2016	2017	12
Fórmula:								
"NOTR"	"NOTR"							
	TOTP							12
TOTP	Programación de la Meta 2018							
	1er. Trimestre	2do. Trimestre		3er. Trimestre		4to. Trimestre		
							12	
Glosario:	NOTR: Número de obras de teatro realizadas							
	TOTP: Total de obras de teatro programadas							
Fuente de información:	Base de datos de la Coordinación de Proyecto PAIMEF							
Observaciones:	Ninguna.							

Objetivo :	10	del Proy.	Prevenir la violencia sexual.					
Ficha Técnica del Indicador del Objetivo del Proyecto							(Indicador de ACTIVIDAD)	
Clave:	SG-IMM-P06-10		Nombre del indicador:	Número de obras de teatro y cortometraje realizados para prevenir la violencia sexual y la trata de				
Definición del indicador:	Realizar un concurso de Cortometraje y un ciclo de 6 obras de teatro para la prevención de la violencia sexual, dirigidos a estudiantes de grado Universitario. En los Municipios de Cuernavaca, Cuautla, Jojutla, Mazatepec y Temixco.							
Tipo:	Gestión	Sentido de la medición:	Ascendente	Dimensión:	Eficacia	Frecuencia de medición:	Trimestral	
Método de cálculo:	Unidad de medida	Línea base						Meta 2018
Valor absoluto		2012	2013	2014	2015	2016	2017	7
Fórmula:								
"NOTR y CORT"		"NOTR y CORT"						
		"TOTR y CORT P"						7
"TOTR y CORT P"		Programación de la Meta 2018						
Glosario:	NOTR: Número de obras de teatro y cortometraje realizadas							
	TOTP: Total de obras de teatro y cortometraje programadas							
Fuente de información:	Base de datos de la Coordinación de Proyecto PAIMEF							
Observaciones:	Ninguna.							



INSTITUTO
DE LA MUJER
PARA EL ESTADO DE MORELOS

Anexos

CUENTA PÚBLICA
GOBIERNO DEL ESTADO DE MORELOS
ENERO - DICIEMBRE



2018

INSTITUTO DE LA MUJER PARA EL ESTADO DE MORELOS
Relación de Cuentas Bancarias Productivas Específicas
Al 31 de diciembre de 2018



Clave	Fondo, Programa o Convenio	Datos de la Cuenta Bancaria	
		Institución Bancaria	Número de Cuenta
546928679	Cuenta Ordinaria IMM	BANORTE	546928679
494357893	Cuenta Remanente 2002-2015	BANORTE	494357893
307571212	Cuenta Transversalidad Modalidad I 2017	BANORTE	307571212
307571203	Cuenta Transversalidad Modalidad III 2017	BANORTE	307571203
594944543	Cuenta Paimef 2018	BANORTE	594944513
591571721	Cuenta CDI 2018	BANORTE	591571721
594944504	Cuenta Transversalidad Modalidad I 2018	BANORTE	594944504
594944522	Cuenta Transversalidad Modalidad III 2018	BANORTE	594944522

**RELACIÓN DE ESQUEMAS BURSATILES Y DE
COBERTURA FINANCIERA**

FORMATO LIBRE

(Art. 46, último párrafo de la Ley General de Contabilidad)

NO APLICA

INFORMACIÓN ADICIONAL QUE DISPONGAN OTRAS LEYES

FORMATO LIBRE

NO APLICA



MORELOS
2018 - 2024



Instituto Morelense de Información Pública y Estadística

CUENTA PÚBLICA CONSOLIDADA
ORGANISMOS AUTÓNOMOS
ENERO - DICIEMBRE

2018



Introducción

CUENTA PÚBLICA
INSTITUTO MORELENSE DE
INFORMACIÓN PÚBLICA Y ESTADÍSTICA
ENERO - DICIEMBRE

2018

1. INTRODUCCION.

La elaboración y presentación de los Estados Financieros, así como las Notas respectivas que se anexan tienen como objetivo fundamental la revelación de los aspectos económicos-financieros que influyeron en los datos y cifras generadas por el Instituto Morelense de Información Pública y Estadística, en el cuarto trimestre 2018 (01 de enero al 31 de Diciembre) en apego a la normatividad que nos aplica.

2. PANORAMA ECONOMICO Y FINANCIERO.

El Instituto Morelense de Información Pública y Estadística, Tiene un Presupuesto que ejerce de forma autónoma, que es aprobado por el Congreso del Estado de Morelos.

3. AUTORIZACION E HISTORIA.

El Instituto Morelense de Información Pública y Estadística es un Órgano Constitucional Autónomo, de acuerdo a lo previsto en el artículo 23-A de la Constitución Política del Estado de Morelos, por lo tanto, es un entidad pública con naturaleza jurídica así como con un patrimonio propio.

4. ORGANIZACIÓN Y OBJETO SOCIAL.

a) Objeto social. Socializar entre la población el conocimiento y uso de la Ley de Transparencia y Acceso a la Información Pública del Estado de Morelos, así como promover el logro de los beneficios que conlleva su ejercicio cotidiano, entre ellos el de contribuir al empoderamiento de las personas para saber decidir, saber exigir y saber mejorar la calidad de vida, la gestión de la administración pública, la convivencia democrática y el Estado de derecho.

b) Principal actividad. Fomentar la cultura de la transparencia y la rendición de cuentas entre los sujetos obligados por la Ley General de Transparencia y Acceso a la Información Pública, mediante la instrumentación de normas y bases técnicas que procuren el cumplimiento óptimo de sus obligaciones de difundir veraz, confiable y oportunamente la información pública de oficio, facilitando su acceso, uso y comprensión por parte de las personas, incluida la protección de los datos

personales y la información reservada bajo su resguardo, así como la preservación y organización de los archivos públicos, y las demás que la ley les señale.

c) Ejercicio fiscal. Es el correspondiente a las Personas Morales con Fines No Lucrativos según la Ley del Impuesto Sobre la Renta, por lo que tiene solo la obligación de retener y enterar el impuesto retenido a terceros y exigir la documentación que reúna requisitos fiscales cuando haga pagos y esté obligado a ello en términos de Ley.

d) Régimen jurídico. El Instituto Morelense de Información Pública y Estadística es un Órgano Constitucional Autónomo, es una entidad pública con naturaleza jurídica, patrimonio propio, distinto e independiente de los poderes públicos del Estado y de los organismos y dependencias creadas por disposición legal.

e) Consideraciones fiscales del ente: Revelar el tipo de contribuciones que esté obligado a pagar o retener. Las Personas Morales con Fines No Lucrativos según la Ley del Impuesto Sobre la Renta, tiene la obligación de retener y enterar el impuesto retenido a terceros y exigir la documentación que reúna requisitos fiscales cuando haga pagos y esté obligado a ello en términos de Ley.

f) Estructura Organizacional. El instituto Morelense de Información Pública y Estadística se integrará por tres Comisionados, quienes elegirán al Comisionado Presidente. Para su operatividad se apoyaran en un Secretario Ejecutivo Direcciones Generales, Coordinaciones.

5. BASES DE PREPARACION DE LOS ESTADOS FINANCIEROS

Los Estados Financieros y la información emanada de la contabilidad se sujeta a criterios de utilidad, confiabilidad, relevancia, comprensibilidad y de comparación, así como a otros atributos asociados a cada uno de ellos, como oportunidad, veracidad, representatividad, objetividad, suficiencia, posibilidad de predicción e importancia relativa, con el fin de alcanzar la modernización y armonización que la Ley General de Contabilidad Gubernamental determina. Los registros se efectúan considerando la base acumulativa para la integración de la información presupuestaria y contable. La contabilización de Las transacciones de gasto se hace conforme a la fecha de su realización independientemente de la de su pago y la del ingreso se registra cuando existe jurídicamente el derecho de cobro.

El sistema facilita el reconocimiento de las operaciones de Ingresos, Gastos, Activos, Pasivos y Patrimonio.

Los Estados Financieros están apegados a las Normas de Información Financiera, Ley General de Contabilidad Gubernamental, Marco Conceptual de Contabilidad

Gubernamental, Manual de Contabilidad Gubernamental y Medidas de Racionalidad, Disciplina y Eficiencia del Gasto Público.

6. POLITICAS DE CONTABILIDAD SIGNIFICATIVAS.

La información se elabora conforme a las normas, criterios y principios técnicos emitidos por la CONAC y las disposiciones legales aplicables, obedeciendo a las mejores prácticas contables, para la clasificación y registro de las operaciones presupuestarias y contables se alinea al Clasificador por Objeto del Gasto, Clasificador por Tipo de Gasto, Clasificador Funcional del Gasto y Clasificador por Rubro de Ingresos, Plan de Cuentas emitido por la CONAC. Las notas descritas son parte integral de los Estados Financieros.



Información Contable

CUENTA PÚBLICA
INSTITUTO MORELENSE DE
INFORMACIÓN PÚBLICA Y ESTADÍSTICA
ENERO - DICIEMBRE

2018

Concepto	2018	2017	Concepto	2018	2017
INGRESOS Y OTROS BENEFICIOS			GASTOS Y OTRAS PÉRDIDAS		
Ingresos de la Gestión	-	-	Gastos de Funcionamiento	18,008,961	17,331,105
Impuestos	-	-	Servicios Personales	14,154,048	13,824,004
Cuotas y Aportaciones de Seguridad Social	-	-	Materiales y Suministros	745,762	607,706
Contribuciones de Mejoras	-	-	Servicios Generales	3,109,151	2,899,395
Derechos	-	-	Transferencias, Asignaciones, Subsidios y Otras Ayudas	-	-
Productos de Tipo Corriente	-	-	Transferencias Internas y Asignaciones al Sector Público	-	-
Aprovechamientos de Tipo Corriente	-	-	Transferencias al Resto del Sector Público	-	-
Ingresos por Venta de Bienes y Servicios	-	-	Subsidios y Subvenciones	-	-
Ingresos no Comprendidos en Las Fracciones de La Ley de	-	-	Ayudas Sociales	-	-
Ingresos Causados en Ejercicios Fiscales Anteriores	-	-	Pensiones y Jubilaciones	-	-
Pendientes de Liquidación o Pago	-	-	Transf. a Fideicomisos, Mandatos y Contratos Análogos	-	-
Participaciones, Aportaciones, Transferencias, Asignaciones, Subsidios y Otras Ayudas	17,933,296	17,768,000	Transferencias a la Seguridad Social	-	-
Participaciones y Aportaciones	-	-	Donativos	-	-
Transferencias, Asignaciones, Subsidios y Otras ayudas	17,933,296	17,768,000	Transferencias al Exterior	-	-
Otros Ingresos y Beneficios	-	-	Participaciones y Aportaciones	-	-
Ingresos Financieros	-	-	Participaciones	-	-
Incremento por Variación de Inventarios	-	-	Aportaciones	-	-
Disminución del Exceso de Estimaciones por Pérdida o	-	-	Convenios	-	-
Deterioro u Obsolescencia	-	-	Intereses, Comisiones y Otros Gastos de la Deuda Pub.	-	-
Disminución del Exceso de Provisiones	-	-	Intereses de la Deuda Pública	-	-
Otros Ingresos y Beneficios Varios	-	-	Comisiones de la Deuda Pública	-	-
			Gastos de la Deuda Pública	-	-
			Costo por Coberturas	-	-
			Apoyos Financieros	-	-
Total de Ingresos y Otros Beneficios	17,933,296	17,768,000	Otros Gastos y Pérdidas Extraordinarias	678,796	-
			Estimaciones, Depreciaciones, Deterioros, Obsolescencia y	678,796	-
			Amortizaciones	-	-
			Provisiones	-	-
			Disminución de Inventarios	-	-
			Aumento por Insuficiencia de Estimaciones por Pérdida o	-	-
			Deterioro y Obsolescencia	-	-
			Aumento por Insuficiencia de Provisiones	-	-
			Otros Gastos	-	-
			Inversión Pública	-	-
			Inversión Pública no Capitalizable	-	-
			Total de Gastos y Otras Pérdidas	18,687,757	17,331,105
			Resultados del Ejercicio (Ahorro/Desahorro)	(754,461)	436,895

Bajo protesta de decir verdad declaramos que los Estados Financieros y sus Notas son razonablemente correctos y responsabilidad del emisor.

CONCEPTO	Año		CONCEPTO	Año	
	2018	2017		2018	2017
ACTIVO			PASIVO		
Activo Circulante			Pasivo Circulante		
Efectivo y Equivalentes	95,160	644,249	Cuentas por Pagar a Corto Plazo	1,887,357	731,743
Derechos a Recibir Efectivo o Equivalentes	3,670,547	2,137,564	Documentos por Pagar a Corto Plazo	-	-
Derechos a Recibir Bienes o Servicios	-	-	Porción a Corto Plazo de la Deuda Pública a Largo Plazo	-	-
Inventarios	-	-	Títulos y Valores a Corto Plazo	-	-
Almacenes	-	-	Pasivos Diferidos a Corto Plazo	-	-
Estimación por Pérdida o Deterioro de Activos Circulantes	-	-	Fondos y Bienes de Terceros en Garantía y/o Administración a Corto Plazo	-	-
Otros Activos Circulantes	-	-	Provisiones a Corto Plazo	-	-
Total de Activos Circulantes	3,765,707	2,781,813	Otros Pasivos a Corto Plazo	-	-
			Total de Pasivos Circulantes	1,887,357	731,743
Activo No Circulante			Pasivo No Circulante		
Inversiones Financieras a Largo Plazo	-	-	Cuentas por Pagar a Largo Plazo	-	-
Derechos a Recibir Efectivo o Equivalentes a Largo Plazo	-	-	Documentos por Pagar a Largo Plazo	-	-
Bienes Inmuebles, Infraestructura y Construcciones en Proceso	-	-	Deuda Pública a Largo Plazo	-	-
Bienes Muebles	4,389,293	4,297,469	Pasivos Diferidos a Largo Plazo	-	-
Activos Intangibles	87,660	76,177	Fondos y Bienes de Terceros en Garantía y/o en Administración a Largo Plazo	-	-
Depreciación, Deterioro y Amortización Acumulada de Bienes	(678,796)	-	Provisiones a Largo Plazo	-	-
Activos Diferidos	-	-	Total de Pasivos No Circulantes	-	-
Estimación por Pérdida o Deterioro de Activos no Circulantes	-	-	Total del Pasivo	1,887,357	731,743
Otros Activos no Circulantes	-	-	HACIENDA PÚBLICA / PATRIMONIO		
Total de Activos No Circulantes	3,798,157	4,373,646	Hacienda Pública / Patrimonio Contribuido	4,839,149	4,839,149
Total del Activo	7,563,864	7,155,459	Aportaciones	4,839,149	4,839,149
			Donaciones de Capital	-	-
			Actualización de la Hacienda Pública / Patrimonio	-	-
			Hacienda Pública / Patrimonio Generado	837,358	1,584,567
			Resultados del Ejercicio (Ahorro / Desahorro)	(754,461)	436,895
			Resultados de Ejercicios Anteriores	1,491,134	1,043,923
			Revalúos	-	-
			Reservas	-	-
			Rectificaciones de Resultados de Ejercicios Anteriores	100,685	103,749
			Exceso o Insuficiencia en la Actualización de la Hacienda Pública / Patrimonio	-	-
			Resultado por Posición Monetaria	-	-
			Resultado por Tenencia de Activos no Monetarios	-	-
			Total Hacienda Pública / Patrimonio	5,676,507	6,423,716
			Total del Pasivo y Hacienda Pública / Patrimonio	7,563,864	7,155,459

Bajo protesta de decir verdad declaramos que los Estados Financieros y sus Notas son razonablemente correctos y responsabilidad del emisor.

CONCEPTO	31 de diciembre 2018	31 de diciembre 2017	CONCEPTO	31 de diciembre 2018	31 de diciembre 2017
ACTIVO			PASIVO		
Activo Circulante			Pasivo Circulante		
Efectivo y Equivalentes	95,160	644,249	Cuentas por Pagar a Corto Plazo	1,887,357	731,743
Efectivo	-	-	Servicios Personales por Pagar a Corto Plazo	878,343	44,682
Bancos/Tesorería	95,160	644,249	Proveedores por Pagar a Corto Plazo	562,648	68,100
Bancos/Dependencias y Otros	-	-	Contratistas por Obras Públicas por Pagar a Corto Plazo	-	-
Inversiones Temporales (Hasta 3 meses)	-	-	Participaciones y Aportaciones por Pagar a Corto Plazo	-	-
Fondos con Afectación Específica	-	-	Transferencias Otorgadas por Pagar a Corto Plazo	-	-
Depósitos de Fondos de Terceros en Garantía y/o Admón.	-	-	Int., Comisiones y Otros Gastos de la Deuda Púb. por Pagar a Corto Plazo	-	-
Otros Efectivos y Equivalentes	-	-	Retenciones y Contribuciones por Pagar a Corto Plazo	446,366	618,961
	3,670,547	2,137,564	Devoluciones de la Ley de Ingresos por Pagar a Corto Plazo	-	-
Derechos a Recibir Efectivo o Equivalentes			Otras Cuentas por Pagar a Corto Plazo	-	-
Inversiones Financieras de Corto Plazo	-	-	Documentos por Pagar a Corto Plazo	-	-
Cuentas por Cobrar a Corto Plazo	-	-	Documentos Comerciales por Pagar a Corto Plazo	-	-
Deudores Diversos por Cobrar a Corto Plazo	3,670,547	2,137,564	Documentos con Contratistas por Obras Púb. por Pagar a Corto Plazo	-	-
Ingresos por Recuperar a Corto Plazo	-	-	Otros Documentos por Pagar a Corto Plazo	-	-
Deudores por Anticipos de la Tesorería a Corto Plazo	-	-	Porción a Corto Plazo de la Deuda Pública a Largo Plazo	-	-
Préstamos Otorgados a Corto Plazo	-	-	Porción a Corto Plazo de la Deuda Pública	-	-
Otros Derechos a Recibir Efectivo o Equiv. a Corto Plazo	-	-	Porción a Corto Plazo de Arrendamiento Financiero	-	-
Derechos a Recibir Bienes o Servicios			Títulos y Valores a Corto Plazo	-	-
Ant. a Proveedores por Adq. de Bienes y Prest. de Serv. a Corto Plazo	-	-	Pasivos Diferidos a Corto Plazo	-	-
Ant. a Proveedores por Adq. de Bienes Inm. y Muebles a Corto Plazo	-	-	Ingresos Cobrados por Adelantado a Corto Plazo	-	-
Ant. a Proveedores por Adq. de Bienes Intangibles a Corto Plazo	-	-	Intereses Cobrados por Adelantado a Corto Plazo	-	-
Anticipo a Contratistas por Obras Públicas a Corto Plazo	-	-	Otros Pasivos Diferidos a Corto Plazo	-	-
Otros Derechos a Recibir Bienes o Servicios a Corto Plazo	-	-	Fondos y Bienes de Terceros en Garantía y/o Admón. a C. P.	-	-
Inventarios			Fondos en Garantía a Corto Plazo	-	-
Inventario de Mercancías para Venta	-	-	Fondos en Administración a Corto Plazo	-	-
Inventario de Mercancías Terminadas	-	-	Fondos Contingentes a Corto Plazo	-	-
Inventario de Mercancías en Proceso de Elaboración	-	-	Fondos de Fideicomisos, Mandatos y Contratos Análogos a Corto Plazo	-	-
Inventario de Materias Primas, Mat. y Suministros para Producción	-	-	Otros Fondos de Terceros en Garantía y/o Administración a Corto Plazo	-	-
Bienes en Tránsito	-	-	Valores y Bienes en Garantía a Corto Plazo	-	-
Almacenes			Provisiones a Corto Plazo	-	-
Estimación por Pérdida o Deterioro de Activos Circulantes	-	-	Provisión para Demandas y Juicios a Corto Plazo	-	-
Est. para Clas. Incobrables por Derechos a Recibir Efectivo o Equiv.	-	-	Provisión para Contingencias a Corto Plazo	-	-
Estimación por Deterioro de Inventarios	-	-	Otras Provisiones a Corto Plazo	-	-
Otros Activos Circulantes			Otros Pasivos a Corto Plazo	-	-
Valores en Garantía	-	-	Ingresos por Clasificar	-	-
Bienes en Garantía (excluye depósitos de fondos)	-	-	Recaudación por Participar	-	-
Bienes Deriv. de Embargos, Decom., Aseguramientos y Dación en Pago	-	-	Otros Pasivos Circulantes	-	-
Adquisición con Fondos de Terceros	-	-			
Total de Activos Circulantes	3,765,707	2,781,813	Total de Pasivos Circulantes	1,887,357	731,743

CONCEPTO	31 de diciembre 2018	31 de diciembre 2017	CONCEPTO	31 de diciembre 2018	31 de diciembre 2017
Activo No Circulante			Pasivo No Circulante		
Inversiones Financieras a Largo Plazo	-	-	Cuentas por Pagar a Largo Plazo	-	-
Derechos a Recibir Efectivo o Equivalentes a Largo Plazo	-	-	Documentos por Pagar a Largo Plazo	-	-
Bienes Inmuebles, Infraestructura y Const. en Proceso	-	-	Deuda Pública a Largo Plazo	-	-
Bienes Muebles	4,389,293	4,297,469	Pasivos Diferidos a Largo Plazo	-	-
Activos Intangibles	87,660	76,177	Fdos. y Bienes de Terceros en Garantía y/o en Admón. a L.P.	-	-
Depreciación, Deterioro y Amortización Acumulada de Bienes	(678,796)	-	Provisiones a Largo Plazo	-	-
Activos Diferidos	-	-	Total de Pasivos No Circulantes	-	-
Estimación por Pérdida o Deterioro de Activos no Circulantes	-	-	Total del Pasivo	1,887,357	731,743
Otros Activos no Circulantes	-	-			
Total de Activos No Circulantes	3,798,157	4,373,646	HACIENDA PÚBLICA / PATRIMONIO		
Total del Activo	7,563,864	7,155,459	Hacienda Pública / Patrimonio Contribuido	4,839,149	4,839,149
			Aportaciones	4,839,149	4,839,149
			Donaciones de Capital	-	-
			Actualización de la Hacienda Pública / Patrimonio	-	-
			Hacienda Pública / Patrimonio Generado	837,358	1,584,567
			Resultados del Ejercicio (Ahorro / Desahorro)	(754,461)	436,895
			Resultados de Ejercicios Anteriores	1,491,134	1,043,923
			Revalúos	-	-
			Reservas	-	-
			Rectificaciones de Resultados de Ejercicios Anteriores	100,685	103,749
			Exceso o Insuficiencia en la Actualización de la Hacienda Pública / Patrimonio	-	-
			Resultado por Posición Monetaria	-	-
			Resultado por Tenencia de Activos no Monetarios	-	-
			Total Hacienda Pública / Patrimonio	5,676,507	6,423,716
			Total del Pasivo y Hacienda Pública / Patrimonio	7,563,864	7,155,459

Bajo protesta de decir verdad declaramos que los Estados Financieros y sus Notas son razonablemente correctos y responsabilidad del emisor.

Concepto	Origen	Aplicación	Concepto	Origen	Aplicación
ACTIVO	1,227,885	1,636,290	PASIVO	1,155,614	-
Activo Circulante	549,089	1,532,983	Pasivo Circulante	1,155,614	-
Efectivo y Equivalentes	549,089	-	Cuentas por Pagar a Corto Plazo	1,155,614	-
Derechos a Recibir Efectivo o Equivalentes	-	1,532,983	Documentos por Pagar a Corto Plazo	-	-
Derechos a Recibir Bienes o Servicios	-	-	Porción a Corto Plazo de la Deuda Pública a Largo Plazo	-	-
Inventarios	-	-	Títulos y Valores a Corto Plazo	-	-
Almacenes	-	-	Pasivos Diferidos a Corto Plazo	-	-
Estimación por Pérdida o Deterioro de Activos Circulantes	-	-	Fdos. y Bienes de Terceros en Garantía y/o Admón. a C. P.	-	-
Otros Activos Circulantes	-	-	Provisiones a Corto Plazo	-	-
Activo No Circulante	678,796	103,307	Otros Pasivos a Corto Plazo	-	-
Inversiones Financieras a Largo Plazo	-	-	Pasivo No Circulante	-	-
Derechos a Recibir Efectivo o Equivalentes a Largo Plazo	-	-	Cuentas por Pagar a Largo Plazo	-	-
Bienes Inmuebles, Infraestructura y Constr. en Proceso	-	-	Documentos por Pagar a Largo Plazo	-	-
Bienes Muebles	-	91,824	Deuda Pública a Largo Plazo	-	-
Activos Intangibles	-	11,483	Pasivos Diferidos a Largo Plazo	-	-
Depreciación, Deterioro y Amort. Acumulada de Bienes	678,796	-	Fdos. y Bienes de Terceros en Garantía y/o Admón. a L. P.	-	-
Activos Diferidos	-	-	Provisiones a Largo Plazo	-	-
Est. por Pérdida o Deterioro de Activos no Circulantes	-	-	HACIENDA PÚBLICA / PATRIMONIO	447,211	1,194,420
Otros Activos no Circulantes	-	-	Hacienda Pública / Patrimonio Contribuido	-	-
			Aportaciones	-	-
			Donaciones de Capital	-	-
			Actualización de la Hacienda Pública / Patrimonio	-	-
			Hacienda Pública / Patrimonio Generado	447,211	1,194,420
			Resultados del Ejercicio (Ahorro / Desahorro)	-	1,191,356
			Resultados de Ejercicios Anteriores	447,211	-
			Revalúos	-	-
			Reservas	-	-
			Rectificaciones de Resultados de Ejercicios Anteriores	-	3,064
			Exceso o Insuficiencia en la Actualización de la Hacienda Pública / Patrimonio	-	-
			Resultado por Posición Monetaria	-	-
			Resultado por Tenencia de Activos no Monetarios	-	-

Bajo protesta de decir verdad declaramos que los Estados Financieros y sus Notas son razonablemente correctos y responsabilidad del emisor.

INSTITUTO MORELENSE DE INFORMACIÓN PÚBLICA Y ESTADÍSTICA
 Estado Analítico del Activo
 Del 1 de enero al 31 de diciembre de 2018
 (Pesos)

Concepto	1	2	3	4 = (1 + 2 - 3)	Variación del Periodo (4 - 1)
	Saldo Inicial	Cargos del Periodo	Abonos del Periodo	Saldo Final	
ACTIVO	7,155,459	35,413,451	35,005,046	7,563,864	408,405
Activo Circulante	2,781,813	35,310,144	34,326,250	3,765,707	983,894
Efectivo y Equivalentes	644,249	16,532,352	17,081,441	95,160	(549,089)
Derechos a Recibir Efectivo o Equivalentes	2,137,564	18,777,792	17,244,809	3,670,547	1,532,983
Derechos a Recibir Bienes o Servicios	-	-	-	-	-
Inventarios	-	-	-	-	-
Almacenes	-	-	-	-	-
Estimación por Pérdida o Deterioro de Activos Circulantes	-	-	-	-	-
Otros Activos Circulantes	-	-	-	-	-
Activo No Circulante	4,373,646	103,307	678,796	3,798,157	(575,489)
Inversiones Financieras a Largo Plazo	-	-	-	-	-
Derechos a Recibir Efectivo o Equivalentes a Largo Plazo	-	-	-	-	-
Bienes Inmuebles, Infraestructura y Constr. en Proceso	-	-	-	-	-
Bienes Muebles	4,297,469	91,824	-	4,389,293	91,824
Activos Intangibles	76,177	11,483	-	87,660	11,483
Depreciación, Deterioro y Amort. Acumulada de Bienes	-	-	678,796	(678,796)	(678,796)
Activos Diferidos	-	-	-	-	-
Est. por Pérdida o Deterioro de Activos no Circulantes	-	-	-	-	-
Otros Activos no Circulantes	-	-	-	-	-

Bajo protesta de decir verdad declaramos que los Estados Financieros y sus Notas son razonablemente correctos y responsabilidad del emisor.

Denominación de las Deudas	Moneda de Contratación	Institución o País Acreedor	Saldo Inicial del Periodo	Saldo Final del Periodo
DEUDA PÚBLICA				
Corto Plazo				
Deuda Interna	Pesos		-	-
Instituciones de Crédito			-	-
Títulos y Valores			-	-
Arrendamientos Financieros			-	-
Deuda Externa	Pesos		-	-
Organismos Financieros Internacionales			-	-
Deuda Bilateral			-	-
Títulos y Valores			-	-
Arrendamientos Financieros			-	-
<i>Subtotal a Corto Plazo</i>			-	-
Largo Plazo				
Deuda Interna	Pesos		-	-
Instituciones de Crédito			-	-
Títulos y Valores			-	-
Arrendamientos Financieros			-	-
Deuda Externa	Pesos		-	-
Organismos Financieros Internacionales			-	-
Deuda Bilateral			-	-
Títulos y Valores			-	-
Arrendamientos Financieros			-	-
<i>Subtotal a Largo Plazo</i>			-	-
Otros Pasivos			731,743	1,887,357
Total Deuda y Otros Pasivos			731,743	1,887,357

Bajo protesta de decir verdad declaramos que los Estados Financieros y sus Notas son razonablemente correctos y responsabilidad del emisor.

Denominación de la Deuda Pública y Otros Pasivos	Saldo al 31 de Diciembre de 2017	Disposiciones del Periodo	Amortizaciones del Periodo	Revaluaciones, Reclasificaciones y Otros Ajustes	Saldo Final del Periodo	Pago de Intereses del Periodo	Pago de Comisiones y demás costos asociados durante el Periodo
Deuda Pública	-	-	-	-	-	-	-
<i>Corto Plazo</i>	-	-	-	-	-	-	-
<i>Instituciones de Crédito</i>	-	-	-	-	-	-	-
<i>Títulos y Valores</i>	-	-	-	-	-	-	-
<i>Arrendamientos Financieros</i>	-	-	-	-	-	-	-
<i>Largo Plazo</i>	-	-	-	-	-	-	-
<i>Instituciones de Crédito</i>	-	-	-	-	-	-	-
<i>Títulos y Valores</i>	-	-	-	-	-	-	-
<i>Arrendamientos Financieros</i>	-	-	-	-	-	-	-
Otros Pasivos	731,743	-	-	-	1,887,357	-	-
Total de la Deuda Pública y Otros Pasivos	731,743	-	-	-	1,887,357	-	-
Deuda Contingente¹ (Informativo)							
Deuda Contingente 1	-	-	-	-	-	-	-
Deuda Contingente 2	-	-	-	-	-	-	-
Deuda Contingente xx	-	-	-	-	-	-	-
Valor de Instrumentos Bono Cupón Cero²							
Instrumento Bono Cupón Cero 1	-	-	-	-	-	-	-
Instrumento Bono Cupón Cero 2	-	-	-	-	-	-	-
Instrumento Bono Cupón Cero 3	-	-	-	-	-	-	-

1 Se refiere a cualquier Financiamiento sin fuente o garantía de pago definida, que sea asumida de manera solidaria o subsidiaria por las Entidades Federativas con sus Municipios, organismos descentralizados y empresas de participación estatal mayoritaria y fideicomisos, locales o municipales, y por los Municipios con sus respectivos organismos descentralizados y empresas de participación municipal mayoritaria.

2 Se refiere al valor del Bono Cupón Cero que respalda el pago de los créditos asociados al mismo (Activo).

Obligaciones a Corto Plazo	Monto Contratado	Plazo Pactado	Tasa de Interés	Comisiones y Costos Relacionados	Tasa Efectiva
Obligaciones a Corto Plazo (Informativo)					
Crédito 1	-	-	-	-	-
Crédito 2	-	-	-	-	-
Crédito xx	-	-	-	-	-

Bajo protesta de decir verdad declaramos que los Estados Financieros y sus Notas son razonablemente correctos y responsabilidad del emisor.

Denominación de las Obligaciones Diferentes de Financiamiento	Fecha del Contrato	Fecha de inicio de operación del proyecto	Fecha de vencimiento	Monto de la inversión pactado	Plazo pactado	Monto promedio mensual del pago de la contraprestación	Monto promedio mensual del pago correspondiente al pago de inversión	Monto pagado de la inversión al 31 de diciembre de 2018	Monto pagado de la inversión actualizado al 31 de diciembre de 2018	Saldo pendiente por pagar de la inversión al 31 de diciembre de 2018
Asociaciones Público Privadas (APP 's)				-				-	-	-
APP 1				-				-	-	-
APP 2				-				-	-	-
APP 3				-				-	-	-
APP XX				-				-	-	-
Otros Instrumentos				-				-	-	-
Otro Instrumento 1				-				-	-	-
Otro Instrumento 2				-				-	-	-
Otro Instrumento 3				-				-	-	-
Otro Instrumento xx				-				-	-	-
Total de Obligaciones Diferentes de Financiamiento				-				-	-	-

NO APLICA

Bajo protesta de decir verdad declaramos que los Estados Financieros y sus Notas son razonablemente correctos y responsabilidad del emisor.

Concepto	Hacienda Pública/ Patrimonio Contribuido	Hacienda Pública/ Patrimonio Generado de Ejercicios Anteriores	Hacienda Pública/ Patrimonio Generado del Ejercicio	Exceso o Insuficiencia en la Actualización de la Hacienda Pública / Patrimonio	TOTAL
Hacienda Pública / Patrimonio Contribuido Neto de 2017	4,839,149	-	-	-	4,839,149
Aportaciones	4,839,149	-	-	-	4,839,149
Donaciones de Capital	-	-	-	-	-
Actualización de la Hacienda Pública / Patrimonio	-	-	-	-	-
Hacienda Pública / Patrimonio Generado Neto de 2017	-	1,147,672	436,895	-	1,584,567
Resultados del Ejercicio (Ahorro / Desahorro)	-	-	436,895	-	436,895
Resultados de Ejercicios Anteriores	-	1,043,923	-	-	1,043,923
Revaluos	-	-	-	-	-
Reservas	-	-	-	-	-
Rectificaciones de Resultados de Ejercicios Anteriores	-	103,749	-	-	103,749
Exceso o Insuficiencia en la Actualización de la Hacienda Pública / Patrimonio Neto de 2017	-	-	-	-	-
Resultado por Posición Monetaria	-	-	-	-	-
Resultado por Tenencia de Activos no Monetarios	-	-	-	-	-
Hacienda Pública / Patrimonio Neto Final de 2017	4,839,149	1,147,672	436,895	-	6,423,716
Cambios en la Hacienda Pública / Patrimonio Contribuido Neto de 2018	-	-	-	-	-
Aportaciones	-	-	-	-	-
Donaciones de Capital	-	-	-	-	-
Actualización de la Hacienda Pública / Patrimonio	-	-	-	-	-
Variaciones de la Hacienda Pública / Patrimonio Generado Neto de 2018	-	447,211	(1,194,420)	-	(747,209)
Resultados del Ejercicio (Ahorro / Desahorro)	-	-	(754,461)	-	(754,461)
Resultados de Ejercicios Anteriores	-	447,211	(436,895)	-	10,316
Revaluos	-	-	-	-	-
Reservas	-	-	-	-	-
Rectificaciones de Resultados de Ejercicios Anteriores	-	-	(3,064)	-	(3,064)
Cambios en el Exceso o Insuficiencia en la Actualización de la Hacienda Pública / Patrimonio Neto de 2018	-	-	-	-	-
Resultado por Posición Monetaria	-	-	-	-	-
Resultado por Tenencia de Activos no Monetarios	-	-	-	-	-
Hacienda Pública / Patrimonio Neto Final de 2018	4,839,149	1,594,883	(757,525)	-	5,676,507

Bajo protesta de decir verdad declaramos que los Estados Financieros y sus Notas son razonablemente correctos y responsabilidad del emisor.

Concepto	2018	2017	Concepto	2018	2017
Flujos de Efectivo de las Actividades de Operación			Flujos de Efectivo de las Actividades de Inversión		
Origen	17,933,296	17,806,284	Origen	-	-
Impuestos	-	-	Bienes Inmuebles, Infraestructura y Construcciones en Proceso	-	-
Cuotas y Aportaciones de Seguridad Social	-	-	Bienes Muebles	-	-
Contribuciones de mejoras	-	-	Otros Orígenes de Inversión	-	-
Derechos	-	-	Aplicación	(205,372)	310,402
Productos de Tipo Corriente	-	-	Bienes Inmuebles, Infraestructura y Construcciones en Proceso	-	-
Aprovechamientos de Tipo Corriente	-	-	Bienes Muebles	(183,033)	310,402
Ingresos por Venta de Bienes y Servicios	-	-	Otras Aplicaciones de Inversión	(22,339)	-
Ingresos no Comprendidos en las Fracciones de la Ley de Ingresos Causados en Ejercicios Fiscales Anteriores	-	-	Flujos Netos de Efectivo por Act. de Inversión	205,372	(310,402)
Pendientes de Liquidación o Pago	-	-	Flujo de Efectivo de las Actividades de Financiamiento		
Participaciones y Aportaciones	-	-	Origen	-	-
Transf., Asignaciones y Subsidios y Otras Ayudas	17,933,296	17,768,000	Endeudamiento Neto	-	-
Otros Orígenes de Operación	-	38,284	Interno	-	-
Aplicación	18,687,757	17,331,105	Externo	-	-
Servicios Personales	14,154,048	13,824,004	Otros Orígenes de Financiamiento	-	-
Materiales y Suministros	745,762	607,706	Aplicación	-	-
Servicios Generales	3,109,151	2,899,395	Servicios de la Deuda	-	-
Transf. Internas y Asignaciones al Sector Público	-	-	Interno	-	-
Transferencias al resto del Sector Público	-	-	Externo	-	-
Subsidios y Subvenciones	-	-	Otras Aplicaciones de Financiamiento	-	-
Ayudas Sociales	-	-	Flujos Netos de Efectivo por Act. de Financiamiento	-	-
Pensiones y Jubilaciones	-	-	Incremento/Disminución Neta en el Efectivo y Equivalentes al Efectivo	(549,089)	164,777
Transf. a Fideicomisos, Mandatos y Contratos Análogos	-	-	Efectivo y Equivalentes al Efectivo al Inicio del Ejercicio	644,249	479,472
Transferencias a la Seguridad Social	-	-	Flujos Netos de Efectivo por Act. de Operación	(754,461)	475,179
Donativos	-	-	Otras Aplicaciones de Operación	678,796	-
Transferencias al Exterior	-	-	Flujos Netos de Efectivo por Act. de Operación	95,160	644,249
Participaciones	-	-			
Aportaciones	-	-			
Convenios	-	-			

Bajo protesta de decir verdad declaramos que los Estados Financieros y sus Notas son razonablemente correctos y responsabilidad del emisor.

Notas a los Estados Financieros, 01 de enero al 31 de diciembre de 2018.

EL 11 de agosto 2003, fue publicado el decreto de creación del El Instituto Morelense de Información Pública y Estadística en el Periódico Oficial Tierra y Libertad con número 4271, con la finalidad de Ser el órgano garante por excelencia que fortalezca la creación, desarrollo y gestión de vínculo entre gobierno y sociedad para acceder a la información que en tema de transparencia y rendición de cuentas propicie un mayor compromiso cívico en la comunicación de las actividades el uso de los recursos y funciones de los servidores públicos como elementos clave para el proceso de cambio para un gobierno abierto.

Objeto: Garantizar el derecho de acceso a la información pública, así como la protección de datos personales y el cumplimiento a la Ley de Información Pública, Estadística y Protección de Datos Personales del Estado de Morelos. Fomentar una cultura de transparencia, calidad y compromiso de mejora continua

Atribuciones:

1. Aplicar las disposiciones de la presente ley.
2. Recibir, dar trámite y resolver los recursos que interpongan las personas que hubiesen solicitado información a las entidades públicas.
3. Emitir los lineamientos generales para que las unidades de información pública y los consejos de información. Clasificada, clasifiquen y desclasifiquen la información reservada así como para la administración, archivo y resguardo de la información que corresponda.
4. Conocer y resolver los recursos que se interpongan en ejercicio de la acción de habeas data.
5. Establecer las normas para la realización de las estadísticas, sondeos y encuestas que se requieran para el cumplimiento de las funciones públicas, y que garanticen la imparcialidad, objetividad, transparencia, confiabilidad, periodicidad, oportunidad e independencia de las mismas.
6. Vigilar el desempeño al Sistema Estatal de Estadísticas, Sondeos y Encuestas.
7. Emitir los lineamientos y políticas generales para la administración, el manejo, mantenimiento, seguridad y protección de los datos personales en posesión de las entidades públicas.

8. Promover y asesorar en la formulación de iniciativas destinadas adecuar las disposiciones legales, leyes orgánicas, decretos y acuerdos de las entidades públicas, conforme a lo dispuesto en la presente ley.

9. Orientar y auxiliar a las personas para ejercer los derechos tutelados en la presente ley.

10. Elaborar y publicar estudios, investigaciones y publicaciones para difundir y socializar el conocimiento de las materias objeto de esta ley, y sobre los probables impactos que provocaría el ejercicio de los derechos tutelados.

11. Cooperar con el Instituto Federal de Acceso a la Información Pública en el cumplimiento de las funciones de ambas entidades.

12. Cooperar con los sujetos obligados en el cumplimiento de la ley de manera directa e inmediata o mediante la celebración de programas y acuerdos.

13. Promover la rendición de cuentas de los poderes públicos entre sí, y la transparencia y rendición de cuentas hacia los ciudadanos y la sociedad.

14. Promover la regulación e instrumentación del principio republicano de publicidad de los actos y decisiones, así como el libre acceso a las reuniones de los poderes públicos estatales y municipales e incentivar la participación ciudadana y comunitaria.

15. Requerir, recibir y sistematizar los informes mensuales que deberán enviarle las entidades públicas.

16. Elaborar su Reglamento Interior.

17. Designar a los servidores públicos y empleados del Instituto. Los funcionarios del instituto encargados de realizar las estadísticas, sondeos y encuestas, en ningún caso podrán pertenecer a un partido político o haber sido funcionarios, un año antes de su designación, de alguno de los poderes del Estado.

18. Elaborar el informe anual que entregará a los treinta diputados del Congreso del Estado.

19. Preparar su proyecto de presupuesto anual que será enviado por conducto del Gobernador al Congreso del Estado, y administrar los recursos humanos, bienes y patrimonio del instituto.

20. Imponer a los servidores públicos, a los partidos políticos y a los sujetos obligados en la presente ley las sanciones que correspondan de acuerdo con la misma.

21. Hacer del conocimiento del Congreso las modificaciones y adecuaciones convenientes a las normas que rigen el sistema de documentación y archivo, en términos de esta Ley y de la Ley de Documentación.

22. Solicitar al Instituto Estatal Electoral se descuenten de las prerrogativas de los partidos políticos las multas a que se hayan hecho acreedores.

23. Realizar reuniones o foros anuales, de carácter público, para discutir y analizar la aplicación y alcances de la presente ley.

24. Las demás que le confiera esta Ley, su Reglamento y cualquier otra disposición aplicable.

ACTIVO CIRCULANTE Bancos:

El saldo que refleja la cuenta Efectivo y su Equivalente (Banco Scotiabank 03902488078), al cierre del trimestre fue de \$ 95,160.00 (Noventa y cinco mil ciento sesenta pesos 00/100 m.n.).

Derechos a recibir:

El Instituto Morelense de Información Pública y Estadística concentra los derechos a favor del Organismo por Cuentas por cobrar a corto plazo, deudores diversos por cobrar a corto plazo incluyendo las participaciones estatales e ingresos por recuperar a corto plazo.

Al cierre 31 de diciembre 2018, tenemos un saldo de \$ 3,670,547.00 (Tres millones seiscientos setenta mil quinientos cuarenta y siete pesos 00/100 m.n.).

Los cuales corresponden a las ministraciones pendientes de depositar por parte del Gobierno del Estado de Morelos del gasto operativo.

ACTIVO NO CIRCULANTE.

Bienes Muebles, inmuebles e Intangible

Tenemos un patrimonio al cierre de 31 diciembre 2018 por un importe \$ 3,798,157.00 (Tres millones setecientos noventa y ocho mil ciento cincuenta y siete pesos 00/100 m.n.).

Nota. En este Rubro se está trabajando en la revisión, análisis, depuración y corrección para la actualización, así como los respectivos ajustes contables, donde se aplique la depreciación correspondiente generando un patrimonio fidedigno.

PASIVO

Son los compromisos adquiridos con los proveedores y por las obligaciones a cargo del Instituto Morelense de Información Pública y Estadística, con motivo de las adquisiciones de materiales e insumos, prestación de servicios para la operación del mismo, atendiendo en su caso los compromisos de pago establecidos, o contratos de prestación de servicios; así como la provisión de Impuestos sobre la renta y obligaciones consolidadas del personal administrativo, así como por importes retenidos a personas físicas por la prestación de servicios profesionales independientes, e impuestos sobre nóminas, cantidad que en su totalidad asciende a:

En el Rubro de Cuenta por Pagar a Corto Plazo por la cantidad de \$1,887,357.00 (Un millón ochocientos ochenta y siete mil trescientos cincuenta y siete pesos 00/100 m.n.).



Información Presupuestaria

CUENTA PÚBLICA
INSTITUTO MORELENSE DE
INFORMACIÓN PÚBLICA Y ESTADÍSTICA
ENERO - DICIEMBRE

2018

Concepto	Estimado / Aprobado	Devengado	Recaudado / Pagado
A. Ingresos Totales (A = A1 + A2 + A3)	17,768,000	17,933,296	16,483,206
<i>A1. Ingresos de Libre Disposición</i>	<i>17,768,000</i>	<i>17,933,296</i>	<i>16,483,206</i>
<i>A2. Transferencias Federales Etiquetadas</i>	-	-	-
<i>A3. Financiamiento Neto</i>	-	-	-
B. Egresos Presupuestarios (B = B1 + B2)	17,768,000	17,838,838	17,191,076
<i>B1. Gasto No Etiquetado (sin incluir Amortización de la Deuda Pública)</i>	<i>17,768,000</i>	<i>17,838,838</i>	<i>17,191,076</i>
<i>B2. Gasto Etiquetado (sin incluir Amortización de la Deuda Pública)</i>	-	-	-
C. Remanentes del Ejercicio Anterior (C = C1 + C2)	-	-	-
<i>C1. Remanentes de Ingresos de Libre Disposición aplicados en el periodo</i>	-	-	-
<i>C2. Remanentes de Transferencias Federales Etiquetadas aplicados en el periodo</i>	-	-	-
I. Balance Presupuestario (I = A - B + C)	-	94,458	(707,870)
II. Balance Presupuestario sin Financiamiento Neto (II = I - A3)	-	94,458	(707,870)
III. Balance Presupuestario sin Financiamiento Neto y sin Remanentes del Ejercicio Anterior (III = II - C)	-	94,458	(707,870)

Concepto	Aprobado	Devengado	Pagado
E. Intereses, Comisiones y Gastos de la Deuda (E = E1 + E2)	-	-	-
<i>E1. Intereses, Comisiones y Gastos de la Deuda con Gasto No Etiquetado</i>	-	-	-
<i>E2. Intereses, Comisiones y Gastos de la Deuda con Gasto Etiquetado</i>	-	-	-
IV. Balance Primario (IV = III + E)	-	94,458	(707,870)

Concepto	Estimado / Aprobado	Devengado	Recaudado / Pagado
F. Financiamiento (F = F1 + F2)	-	-	-
<i>F1. Financiamiento con Fuente de Pago de Ingresos de Libre Disposición</i>	-	-	-
<i>F2. Financiamiento con Fuente de Pago de Transferencias Federales Etiquetadas</i>	-	-	-
G. Amortización de la Deuda (G = G1 + G2)	-	-	-
<i>G1. Amortización de la Deuda Pública con Gasto No Etiquetado</i>	-	-	-
<i>G2. Amortización de la Deuda Pública con Gasto Etiquetado</i>	-	-	-
A3. Financiamiento Neto (A3 = F - G)	-	-	-

Concepto	Estimado / Aprobado	Devengado	Recaudado / Pagado
<i>A1. Ingresos de Libre Disposición</i>	<i>17,768,000</i>	<i>17,933,296</i>	<i>16,483,206</i>
<i>A3.1 Financiamiento Neto con Fuente de Pago de Ingresos de Libre Disposición (A3.1 = F1 - G1)</i>	-	-	-
<i>F1. Financiamiento con Fuente de Pago de Ingresos de Libre Disposición</i>	-	-	-
<i>G1. Amortización de la Deuda Pública con Gasto No Etiquetado</i>	-	-	-
<i>B1. Gasto No Etiquetado (sin incluir Amortización de la Deuda Pública)</i>	<i>17,768,000</i>	<i>17,838,838</i>	<i>17,191,076</i>
<i>C1. Remanentes de Ingresos de Libre Disposición aplicados en el periodo</i>	-	-	-
V. Balance Presupuestario de Recursos Disponibles (V = A1 + A3.1 - B1 + C1)	-	94,458	(707,870)
VI. Balance Presupuestario de Recursos Disponibles sin Financiamiento Neto (VI = V - A3.1)	-	94,458	(707,870)

Concepto	Estimado / Aprobado	Devengado	Recaudado / Pagado
<i>A2. Transferencias Federales Etiquetadas</i>	-	-	-
<i>A3.2 Financiamiento Neto con Fuente de Pago de Transferencias Federales Etiquetadas (A3.2 = F2 - G2)</i>	-	-	-
<i>F2. Financiamiento con Fuente de Pago de Transferencias Federales Etiquetadas</i>	-	-	-
<i>G2. Amortización de la Deuda Pública con Gasto Etiquetado</i>	-	-	-
<i>B2. Gasto Etiquetado (sin incluir Amortización de la Deuda Pública)</i>	-	-	-
<i>C2. Remanentes de Transferencias Federales Etiquetadas aplicados en el periodo</i>	-	-	-
VII. Balance Presupuestario de Recursos Etiquetados (VII = A2 + A3.2 - B2 + C2)	-	-	-
VIII. Balance Presupuestario de Recursos Etiquetados sin Financiamiento Neto (VIII = VII - A3.2)	-	-	-

Rubro de Ingresos	Ingreso					Diferencia
	Estimado	Ampliaciones y Reducciones	Modificado	Devengado	Recaudado	
	(1)	(2)	(3= 1 + 2)	(4)	(5)	
Impuestos	-	-	-	-	-	-
Cuotas y Aportaciones de Seguridad Social	-	-	-	-	-	-
Contribuciones de Mejoras	-	-	-	-	-	-
Derechos	-	-	-	-	-	-
Productos	-	-	-	-	-	-
Corriente	-	-	-	-	-	-
Capital	-	-	-	-	-	-
Aprovechamientos	-	-	-	-	-	-
Corriente	-	-	-	-	-	-
Capital	-	-	-	-	-	-
Ingresos por Ventas de Bienes y Servicios	-	-	-	-	-	-
Participaciones y Aportaciones	17,768,000	576,266	18,344,266	17,933,296	16,483,206	(1,284,794)
Transferencias, Asignaciones, Subsidios y Otras Ayudas	-	-	-	-	-	-
Ingresos Derivados de Financiamientos	-	-	-	-	-	-
Total	17,768,000	576,266	18,344,266	17,933,296	16,483,206	(1,284,794)
				Ingresos excedentes ¹		

Estado Analítico de Ingresos Por Fuente de Financiamiento	Ingreso					Diferencia
	Estimado	Ampliaciones y Reducciones	Modificado	Devengado	Recaudado	
	(1)	(2)	(3= 1 + 2)	(4)	(5)	
Ingresos del Gobierno	17,768,000	576,266	18,344,266	17,933,296	16,483,206	(1,284,794)
Impuestos	-	-	-	-	-	-
Contribuciones de Mejoras	-	-	-	-	-	-
Derechos	-	-	-	-	-	-
Productos	-	-	-	-	-	-
Corriente	-	-	-	-	-	-
Capital	-	-	-	-	-	-
Aprovechamientos	-	-	-	-	-	-
Corriente	-	-	-	-	-	-
Capital	-	-	-	-	-	-
Participaciones y Aportaciones	17,768,000	576,266	18,344,266	17,933,296	16,483,206	(1,284,794)
Transferencias, Asignaciones, Subsidios y Otras Ayudas	-	-	-	-	-	-
Ingresos de Organismos y Empresas	-	-	-	-	-	-
Cuotas y Aportaciones de Seguridad Social	-	-	-	-	-	-
Ingresos por Ventas de Bienes y Servicios	-	-	-	-	-	-
Transferencias, Asignaciones, Subsidios y Otras Ayudas	-	-	-	-	-	-
Ingresos derivados de financiamiento	-	-	-	-	-	-
Ingresos Derivados de Financiamientos	-	-	-	-	-	-
Total	17,768,000	576,266	18,344,266	17,933,296	16,483,206	(1,284,794)
				Ingresos excedentes ¹		

¹ Los ingresos excedentes se presentan para efectos de cumplimiento de la Ley General de Contabilidad Gubernamental y el importe reflejado debe ser siempre mayor a cero.

Concepto	Ingreso					Diferencia
	Estimado	Ampliaciones/ (Reducciones)	Modificado	Devengado	Recaudado	
Ingresos de Libre Disposición						
<i>Impuestos</i>	-	-	-	-	-	-
<i>Cuotas y Aportaciones de Seguridad Social</i>	-	-	-	-	-	-
<i>Contribuciones de Mejoras</i>	-	-	-	-	-	-
<i>Derechos</i>	-	-	-	-	-	-
<i>Productos</i>	-	-	-	-	-	-
<i>Aprovechamientos</i>	-	-	-	-	-	-
<i>Ingresos por Ventas de Bienes y Servicios</i>	-	-	-	-	-	-
<i>Participaciones</i>	-	-	-	-	-	-
Fondo General de Participaciones	-	-	-	-	-	-
Fondo de Fomento Municipal	-	-	-	-	-	-
Fondo de Fiscalización y Recaudación	-	-	-	-	-	-
Fondo de Compensación	-	-	-	-	-	-
Fondo de Extracción de Hidrocarburos	-	-	-	-	-	-
Impuesto Especial Sobre Producción y Servicios	-	-	-	-	-	-
0.136% de la Recaudación Federal Participable	-	-	-	-	-	-
3.17% Sobre Extracción de Petróleo	-	-	-	-	-	-
Gasolinas y Diésel	-	-	-	-	-	-
Fondo del Impuesto Sobre la Renta	-	-	-	-	-	-
Fondo de Estabilización de los Ingresos de las Ent. Fed.	-	-	-	-	-	-
<i>Incentivos Derivados de la Colaboración Fiscal</i>	-	-	-	-	-	-
Tenencia o Uso de Vehículos	-	-	-	-	-	-
Fondo de Compensación ISAN	-	-	-	-	-	-
Impuesto Sobre Automóviles Nuevos	-	-	-	-	-	-
Fondo de Compensación de Repecos-Intermedios	-	-	-	-	-	-
Otros Incentivos Económicos	-	-	-	-	-	-
<i>Transferencias</i>	17,768,000	576,266	18,344,266	17,933,296	16,483,206	(1,284,794)
<i>Convenios</i>	-	-	-	-	-	-
Otros Convenios y Subsidios	-	-	-	-	-	-
<i>Otros Ingresos de Libre Disposición</i>	-	-	-	-	-	-
Participaciones en Ingresos Locales	-	-	-	-	-	-
Otros Ingresos de Libre Disposición	-	-	-	-	-	-
Total de Ingresos de Libre Disposición	17,768,000	576,266	18,344,266	17,933,296	16,483,206	(1,284,794)
Ingresos Excedentes de Ingresos de Libre Disposición						
Transferencias Federales Etiquetadas						
<i>Aportaciones</i>	-	-	-	-	-	-
Fondo de Aport. para la Nómina Educativa y Gto. Op.	-	-	-	-	-	-
Fondo de Aportaciones para los Servicios de Salud	-	-	-	-	-	-
Fondo de Aportaciones para la Infraestructura Social	-	-	-	-	-	-
Fondo de Aport. para el Fortalecimiento de los Municipios y de las Demarcaciones Territoriales del D.F.	-	-	-	-	-	-
Fondo de Aportaciones Múltiples	-	-	-	-	-	-
Fondo de Aport. para la Educación Tec. y de Adultos	-	-	-	-	-	-
Fondo de Aportaciones para la Seguridad Pública de los Estados y el Distrito Federal	-	-	-	-	-	-
Fondo de Aportaciones para el Fortalecimiento de las Entidades Federativas	-	-	-	-	-	-
<i>Convenios</i>	-	-	-	-	-	-
Convenios de Protección Social en Salud	-	-	-	-	-	-
Convenios de Descentralización	-	-	-	-	-	-
Convenios de Reasignación	-	-	-	-	-	-
Otros Convenios y Subsidios	-	-	-	-	-	-
<i>Fondos Distintos de Aportaciones</i>	-	-	-	-	-	-
Fondo para Entidades Federativas y Municipios Productores de Hidrocarburos	-	-	-	-	-	-
Fondo Minero	-	-	-	-	-	-
<i>Transferencias, Subsidios y Subvenciones, y Pensiones y Jubilaciones</i>	-	-	-	-	-	-
<i>Otras Transferencias Federales Etiquetadas</i>	-	-	-	-	-	-
Total de Transferencias Federales Etiquetadas	-	-	-	-	-	-
Ingresos Derivados de Financiamientos						
<i>Ingresos Derivados de Financiamientos</i>	-	-	-	-	-	-
Total de Ingresos	17,768,000	576,266	18,344,266	17,933,296	16,483,206	(1,284,794)
Datos Informativos						
1. Ingresos Derivados de Financiamientos con Fuente de Pago de Ingresos de Libre Disposición	-	-	-	-	-	-
2. Ingresos Derivados de Financiamientos con Fuente de Pago de Transferencias Federales Etiquetadas	-	-	-	-	-	-
3. Ingresos Derivados de Financiamientos	-	-	-	-	-	-

Concepto	Egresos					Subejercicio 6 = (3 - 4)
	Aprobado	Ampliaciones/ (Reducciones)	Modificado	Devengado	Pagado	
	1	2	3 = (1 + 2)	4	5	
Servicios Personales	14,398,255	(233,559)	14,164,696	14,155,477	14,096,116	9,219
Remuneraciones al Personal de Carácter Permanente	3,693,874	(57,755)	3,636,119	3,626,900	3,626,186	9,219
Remuneraciones al Personal de Carácter Transitorio	2,800,095	211,449	3,011,544	3,011,544	2,952,897	-
Remuneraciones Adicionales y Especiales	7,554,286	(466,091)	7,088,195	7,088,195	7,088,195	-
Seguridad Social	-	19,847	19,847	19,847	19,847	-
Otras Prestaciones Sociales y Económicas	350,000	58,991	408,991	408,991	408,991	-
Previsiones	-	-	-	-	-	-
Pago de Estímulos a Servidores Públicos	-	-	-	-	-	-
Materiales y Suministros	498,000	727,200	1,225,200	745,761	745,761	479,439
Materiales de Admón. Emisión de Doctos. y Artículos Oficiales	138,000	547,000	685,000	205,561	205,561	479,439
Alimentos y Utensilios	62,000	84,412	146,412	146,412	146,412	-
Materias Primas y Materiales de Producción y Comercialización	-	-	-	-	-	-
Materiales y Artículos de Construcción y de Reparación	1,000	(1,000)	-	-	-	-
Productos Químicos, Farmacéuticos y de Laboratorio	2,000	(2,000)	-	-	-	-
Combustibles, Lubricantes y Aditivos	280,000	88,600	368,600	368,600	368,600	-
Vestuario, Blancos, Prendas de Protección y Artículos Deportivos	-	16,870	16,870	16,870	16,870	-
Materiales y Suministros Para Seguridad	-	-	-	-	-	-
Herramientas, Refacciones y Accesorios Menores	15,000	(6,682)	8,318	8,318	8,318	-
Servicios Generales	2,671,745	454,175	3,125,920	3,109,150	2,520,749	16,770
Servicios Básicos	743,158	54,867	798,025	798,025	363,972	-
Servicios de Arrendamiento	810,000	11,144	821,144	804,377	730,029	16,767
Servicios Profesionales, Científicos, Técnicos y Otros Servicios	164,000	56,222	220,222	220,222	220,222	-
Servicios Financieros, Bancarios y Comerciales	55,000	(10,963)	44,037	44,034	44,034	3
Servicios de Instalación, Reparación, Mantto. y Conservación	75,000	93,727	168,727	168,727	168,727	-
Servicios de Comunicación Social y Publicidad	30,000	221,840	251,840	251,840	251,840	-
Servicios de Traslado y Viáticos	212,000	77,583	289,583	289,583	209,583	-
Servicios Oficiales	512,000	(73,366)	438,634	438,634	438,634	-
Otros Servicios Generales	70,587	23,121	93,708	93,708	93,708	-
Transferencias, Asignaciones, Subsidios y Otras Ayudas	-	-	-	-	-	-
Transferencias Internas y Asignaciones al Sector Público	-	-	-	-	-	-
Transferencias al Resto del Sector Público	-	-	-	-	-	-
Subsidios y Subvenciones	-	-	-	-	-	-
Ayudas Sociales	-	-	-	-	-	-
Pensiones y Jubilaciones	-	-	-	-	-	-
Transferencias a Fideicomisos, Mandatos y Otros Análogos	-	-	-	-	-	-
Transferencias a la Seguridad Social	-	-	-	-	-	-
Donativos	-	-	-	-	-	-
Transferencias al Exterior	-	-	-	-	-	-
Bienes Muebles, Inmuebles e Intangibles	200,000	(371,550)	(171,550)	(171,550)	(171,550)	-
Mobiliario y Equipo de Administración	200,000	(383,033)	(183,033)	(183,033)	(183,033)	-
Mobiliario y Equipo Educativo y Recreativo	-	-	-	-	-	-
Equipo e Instrumental Médico y de Laboratorio	-	-	-	-	-	-
Vehículos y Equipo de Transporte	-	-	-	-	-	-
Equipo de Defensa y Seguridad	-	-	-	-	-	-
Maquinaria, Otros Equipos y Herramientas	-	-	-	-	-	-
Activos Biológicos	-	-	-	-	-	-
Bienes Inmuebles	-	-	-	-	-	-
Activos Intangibles	-	11,483	11,483	11,483	11,483	-
Inversión Pública	-	-	-	-	-	-
Obra Pública en Bienes de Dominio Público	-	-	-	-	-	-
Obra Pública en Bienes Propios	-	-	-	-	-	-
Proyectos Productivos y Acciones de Fomento	-	-	-	-	-	-
Inversiones Financieras y Otras Provisiones	-	-	-	-	-	-
Inversiones Para el Fomento de Actividades Productivas	-	-	-	-	-	-
Acciones y Participaciones de Capital	-	-	-	-	-	-
Compra de Títulos y Valores	-	-	-	-	-	-
Concesión de Préstamos	-	-	-	-	-	-
Inversiones en Fideicomisos, Mandatos y Otros Análogos	-	-	-	-	-	-
Otras Inversiones Financieras	-	-	-	-	-	-
Provisiones para Contingencias y Otras Erogaciones Especiales	-	-	-	-	-	-
Participaciones y Aportaciones	-	-	-	-	-	-
Participaciones	-	-	-	-	-	-
Aportaciones	-	-	-	-	-	-
Convenios	-	-	-	-	-	-
Deuda Pública	-	-	-	-	-	-
Amortización de la Deuda Pública	-	-	-	-	-	-
Intereses de la Deuda Pública	-	-	-	-	-	-
Comisiones de la Deuda Pública	-	-	-	-	-	-
Gastos de la Deuda Pública	-	-	-	-	-	-
Costo por Coberturas	-	-	-	-	-	-
Apoyos Financieros	-	-	-	-	-	-
Adeudos de Ejercicios Fiscales Anteriores (Adefas)	-	-	-	-	-	-
Total del Gasto	17,768,000	576,266	18,344,266	17,838,838	17,191,076	505,428

Concepto	Egresos					Subejercicio
	Aprobado	Ampliaciones / (Reducciones)	Modificado	Devengado	Pagado	
Gasto No Etiquetado	17,768,000	576,266	18,344,266	17,838,838	17,191,076	505,428
<i>Servicios Personales</i>	<i>14,398,255</i>	<i>(233,559)</i>	<i>14,164,696</i>	<i>14,155,477</i>	<i>14,096,116</i>	<i>9,219</i>
Remuneraciones al Personal de Carácter Permanente	3,693,874	(57,755)	3,636,119	3,626,900	3,626,186	9,219
Remuneraciones al Personal de Carácter Transitorio	2,800,095	211,449	3,011,544	3,011,544	2,952,897	-
Remuneraciones Adicionales y Especiales	7,554,286	(466,091)	7,088,195	7,088,195	7,088,195	-
Seguridad Social	-	19,847	19,847	-	19,847	-
Otras Prestaciones Sociales y Económicas	350,000	58,991	408,991	408,991	408,991	-
Previsiones	-	-	-	-	-	-
Pago de Estímulos a Servidores Públicos	-	-	-	-	-	-
<i>Materiales y Suministros</i>	<i>498,000</i>	<i>727,200</i>	<i>1,225,200</i>	<i>745,761</i>	<i>745,761</i>	<i>479,439</i>
Materiales de Admón., Emisión de Doctos. y Art. Oficiales	138,000	547,000	685,000	205,561	205,561	479,439
Alimentos y Utensilios	62,000	84,412	146,412	146,412	146,412	-
Materias Primas y Materiales de Prod. y Comercialización	-	-	-	-	-	-
Materiales y Artículos de Construcción y de Reparación	1,000	(1,000)	-	-	-	-
Productos Químicos, Farmacéuticos y de Laboratorio	2,000	(2,000)	-	-	-	-
Combustibles, Lubricantes y Aditivos	280,000	88,600	368,600	368,600	368,600	-
Vestuario, Blancos, Prendas de Protección y Art. Deportivos	-	16,870	16,870	16,870	16,870	-
Materiales y Suministros Para Seguridad	-	-	-	-	-	-
Herramientas, Refacciones y Accesorios Menores	15,000	(6,682)	8,318	8,318	8,318	-
<i>Servicios Generales</i>	<i>2,671,745</i>	<i>454,175</i>	<i>3,125,920</i>	<i>3,109,150</i>	<i>2,520,749</i>	<i>16,770</i>
Servicios Básicos	743,158	54,867	798,025	798,025	363,972	-
Servicios de Arrendamiento	810,000	11,144	821,144	804,377	730,029	16,767
Servicios Profesionales, Científicos, Técnicos y Otros Serv.	164,000	56,222	220,222	220,222	220,222	-
Servicios Financieros, Bancarios y Comerciales	55,000	(10,963)	44,037	44,034	44,034	3
Servicios de Instalación, Reparación, Mantto. y Conservación	75,000	93,727	168,727	168,727	168,727	-
Servicios de Comunicación Social y Publicidad	30,000	221,840	251,840	251,840	251,840	-
Servicios de Traslado y Viáticos	212,000	77,583	289,583	289,583	209,583	-
Servicios Oficiales	512,000	(73,366)	438,634	438,634	438,634	-
Otros Servicios Generales	70,587	23,121	93,708	93,708	93,708	-
<i>Transferencias, Asignaciones, Subsidios y Otras Ayudas</i>	-	-	-	-	-	-
Transferencias Internas y Asignaciones al Sector Público	-	-	-	-	-	-
Transferencias al Resto del Sector Público	-	-	-	-	-	-
Subsidios y Subvenciones	-	-	-	-	-	-
Ayudas Sociales	-	-	-	-	-	-
Pensiones y Jubilaciones	-	-	-	-	-	-
Transferencias a Fideicomisos, Mandatos y Otros Análogos	-	-	-	-	-	-
Transferencias a la Seguridad Social	-	-	-	-	-	-
Donativos	-	-	-	-	-	-
Transferencias al Exterior	-	-	-	-	-	-
<i>Bienes Muebles, Inmuebles e Intangibles</i>	<i>200,000</i>	<i>(371,550)</i>	<i>(171,550)</i>	<i>(171,550)</i>	<i>(171,550)</i>	-
Mobiliario y Equipo de Administración	200,000	(383,033)	(183,033)	(183,033)	(183,033)	-
Mobiliario y Equipo Educativo y Recreativo	-	-	-	-	-	-
Equipo e Instrumental Médico y de Laboratorio	-	-	-	-	-	-
Vehículos y Equipo de Transporte	-	-	-	-	-	-
Equipo de Defensa y Seguridad	-	-	-	-	-	-
Maquinaria, Otros Equipos y Herramientas	-	-	-	-	-	-
Activos Biológicos	-	-	-	-	-	-
Bienes Inmuebles	-	-	-	-	-	-
Activos Intangibles	-	11,483	11,483	11,483	11,483	-
<i>Inversión Pública</i>	-	-	-	-	-	-
Obra Pública en Bienes de Dominio Público	-	-	-	-	-	-
Obra Pública en Bienes Propios	-	-	-	-	-	-
Proyectos Productivos y Acciones de Fomento	-	-	-	-	-	-
<i>Inversiones Financieras y Otras Provisiones</i>	-	-	-	-	-	-
Inversiones Para el Fomento de Actividades Productivas	-	-	-	-	-	-
Acciones y Participaciones de Capital	-	-	-	-	-	-
Compra de Títulos y Valores	-	-	-	-	-	-
Concesión de Préstamos	-	-	-	-	-	-
Inversiones en Fideicomisos, Mandatos y Otros Análogos	-	-	-	-	-	-
Fideicomiso de Desastres Naturales (Informativo)	-	-	-	-	-	-
Otras Inversiones Financieras	-	-	-	-	-	-
Provisiones para Contingencias y Otras Erogaciones Especiales	-	-	-	-	-	-
<i>Participaciones y Aportaciones</i>	-	-	-	-	-	-
Participaciones	-	-	-	-	-	-
Aportaciones	-	-	-	-	-	-
Convenios	-	-	-	-	-	-
<i>Deuda Pública</i>	-	-	-	-	-	-
Amortización de la Deuda Pública	-	-	-	-	-	-
Intereses de la Deuda Pública	-	-	-	-	-	-
Comisiones de la Deuda Pública	-	-	-	-	-	-
Gastos de la Deuda Pública	-	-	-	-	-	-
Costo por Coberturas	-	-	-	-	-	-
Apoyos Financieros	-	-	-	-	-	-
Adeudos de Ejercicios Fiscales Anteriores (Adefas)	-	-	-	-	-	-

Concepto	Egresos					
	Aprobado	Ampliaciones / (Reducciones)	Modificado	Devengado	Pagado	Subejercicio
Gasto Etiquetado	-	-	-	-	-	-
<i>Servicios Personales</i>	-	-	-	-	-	-
Remuneraciones al Personal de Carácter Permanente	-	-	-	-	-	-
Remuneraciones al Personal de Carácter Transitorio	-	-	-	-	-	-
Remuneraciones Adicionales y Especiales	-	-	-	-	-	-
Seguridad Social	-	-	-	-	-	-
Otras Prestaciones Sociales y Económicas	-	-	-	-	-	-
Previsiones	-	-	-	-	-	-
Pago de Estímulos a Servidores Públicos	-	-	-	-	-	-
<i>Materiales y Suministros</i>	-	-	-	-	-	-
Materiales de Admón., Emisión de Doctos. y Art. Oficiales	-	-	-	-	-	-
Alimentos y Utensilios	-	-	-	-	-	-
Materias Primas y Materiales de Prod. y Comercialización	-	-	-	-	-	-
Materiales y Artículos de Construcción y de Reparación	-	-	-	-	-	-
Productos Químicos, Farmacéuticos y de Laboratorio	-	-	-	-	-	-
Combustibles, Lubricantes y Aditivos	-	-	-	-	-	-
Vestuario, Blancos, Prendas de Protección y Art. Deportivos	-	-	-	-	-	-
Materiales y Suministros Para Seguridad	-	-	-	-	-	-
Herramientas, Refacciones y Accesorios Menores	-	-	-	-	-	-
<i>Servicios Generales</i>	-	-	-	-	-	-
Servicios Básicos	-	-	-	-	-	-
Servicios de Arrendamiento	-	-	-	-	-	-
Servicios Profesionales, Científicos, Técnicos y Otros Serv.	-	-	-	-	-	-
Servicios Financieros, Bancarios y Comerciales	-	-	-	-	-	-
Servicios de Instalación, Reparación, Mantto. y Conservación	-	-	-	-	-	-
Servicios de Comunicación Social y Publicidad	-	-	-	-	-	-
Servicios de Traslado y Viáticos	-	-	-	-	-	-
Servicios Oficiales	-	-	-	-	-	-
Otros Servicios Generales	-	-	-	-	-	-
<i>Transferencias, Asignaciones, Subsidios y Otras Ayudas</i>	-	-	-	-	-	-
Transferencias Internas y Asignaciones al Sector Público	-	-	-	-	-	-
Transferencias al Resto del Sector Público	-	-	-	-	-	-
Subsidios y Subvenciones	-	-	-	-	-	-
Ayudas Sociales	-	-	-	-	-	-
Pensiones y Jubilaciones	-	-	-	-	-	-
Transferencias a Fideicomisos, Mandatos y Otros Análogos	-	-	-	-	-	-
Transferencias a la Seguridad Social	-	-	-	-	-	-
Donativos	-	-	-	-	-	-
Transferencias al Exterior	-	-	-	-	-	-
<i>Bienes Muebles, Inmuebles e Intangibles</i>	-	-	-	-	-	-
Mobiliario y Equipo de Administración	-	-	-	-	-	-
Mobiliario y Equipo Educativo y Recreativo	-	-	-	-	-	-
Equipo e Instrumental Médico y de Laboratorio	-	-	-	-	-	-
Vehículos y Equipo de Transporte	-	-	-	-	-	-
Equipo de Defensa y Seguridad	-	-	-	-	-	-
Maquinaria, Otros Equipos y Herramientas	-	-	-	-	-	-
Activos Biológicos	-	-	-	-	-	-
Bienes Inmuebles	-	-	-	-	-	-
Activos Intangibles	-	-	-	-	-	-
<i>Inversión Pública</i>	-	-	-	-	-	-
Obra Pública en Bienes de Dominio Público	-	-	-	-	-	-
Obra Pública en Bienes Propios	-	-	-	-	-	-
Proyectos Productivos y Acciones de Fomento	-	-	-	-	-	-
<i>Inversiones Financieras y Otras Provisiones</i>	-	-	-	-	-	-
Inversiones Para el Fomento de Actividades Productivas	-	-	-	-	-	-
Acciones y Participaciones de Capital	-	-	-	-	-	-
Compra de Títulos y Valores	-	-	-	-	-	-
Concesión de Préstamos	-	-	-	-	-	-
Inversiones en Fideicomisos, Mandatos y Otros Análogos	-	-	-	-	-	-
Fideicomiso de Desastres Naturales (Informativo)	-	-	-	-	-	-
Otras Inversiones Financieras	-	-	-	-	-	-
Provisiones para Contingencias y Otras Erogaciones Especiales	-	-	-	-	-	-
<i>Participaciones y Aportaciones</i>	-	-	-	-	-	-
Participaciones	-	-	-	-	-	-
Aportaciones	-	-	-	-	-	-
Convenios	-	-	-	-	-	-
<i>Deuda Pública</i>	-	-	-	-	-	-
Amortización de la Deuda Pública	-	-	-	-	-	-
Intereses de la Deuda Pública	-	-	-	-	-	-
Comisiones de la Deuda Pública	-	-	-	-	-	-
Gastos de la Deuda Pública	-	-	-	-	-	-
Costo por Coberturas	-	-	-	-	-	-
Apoyos Financieros	-	-	-	-	-	-
Adeudos de Ejercicios Fiscales Anteriores (Adefas)	-	-	-	-	-	-
Total de Egresos	17,768,000	576,266	18,344,266	17,838,838	17,191,076	505,428

Concepto	Egresos					Subejercicio
	Aprobado	Ampliaciones/ (Reducciones)	Modificado	Devengado	Pagado	
	1	2	3 = (1 + 2)	4	5	
Secretaría Ejecutiva de la Gubernatura	-	-	-	-	-	-
Secretaría de Gobierno	-	-	-	-	-	-
Secretaría de Hacienda	-	-	-	-	-	-
Secretaría de Economía	-	-	-	-	-	-
Secretaría de Desarrollo Agropecuario	-	-	-	-	-	-
Secretaría de Obras Públicas	-	-	-	-	-	-
Secretaría de Educación	-	-	-	-	-	-
Secretaría de Salud	-	-	-	-	-	-
Fiscalía General del Estado	-	-	-	-	-	-
Secretaría de Administración	-	-	-	-	-	-
Secretaría de la Contraloría	-	-	-	-	-	-
Comisión Estatal de Seguridad Pública	-	-	-	-	-	-
Consejería Jurídica	-	-	-	-	-	-
Secretaría de Turismo	-	-	-	-	-	-
Secretaría de Desarrollo Social	-	-	-	-	-	-
Secretaría del Trabajo	-	-	-	-	-	-
Secretaría de Cultura	-	-	-	-	-	-
Secretaría de Desarrollo Sustentable	-	-	-	-	-	-
Secretaría de Innovación, Ciencia y Tec.	-	-	-	-	-	-
Secretaría de Movilidad y Transporte	-	-	-	-	-	-
Gastos Institucionales	-	-	-	-	-	-
Total del Gasto	-	-	-	-	-	-

INSTITUTO MORELENSE DE INFORMACIÓN PÚBLICA Y ESTADÍSTICA
 Estado Analítico del Ejercicio del Presupuesto de Egresos
 Clasificación Administrativa
 Del 1 de enero al 31 de diciembre de 2018

Concepto	Egresos					Subejercicio
	Aprobado	Ampliaciones/ (Reducciones)	Modificado	Devengado	Pagado	
	1	2	3 = (1 + 2)	4	5	
Poder Ejecutivo	-	-	-	-	-	-
Poder Legislativo	-	-	-	-	-	-
Poder Judicial	-	-	-	-	-	-
Organismos Autónomos	17,768,000	576,266	18,344,266	17,838,838	17,191,076	505,428
Poder Ejecutivo de los Municipios	-	-	-	-	-	-
Total del Gasto	17,768,000	576,266	18,344,266	17,838,838	17,191,076	505,428

Sector Paraestatal del Gobierno del Estado de Morelos
 Estado Analítico del Ejercicio del Presupuesto de Egresos
 Clasificación Administrativa
 Del 1 de enero al 31 de diciembre de 2018

Concepto	Egresos					Subejercicio
	Aprobado	Ampliaciones/ (Reducciones)	Modificado	Devengado	Pagado	
	1	2	3 = (1 + 2)	4	5	
Entidades Paraestatales y Fideicomisos No Empresariales y No Financieros	-	-	-	-	-	-
Instituciones Públicas de la Seguridad Social	-	-	-	-	-	-
Entidades Paraestatales Empresariales No Financieras con Participación Estatal Mayoritaria	-	-	-	-	-	-
Fideicomisos Empresariales No Financieros con Participación Estatal Mayoritaria	-	-	-	-	-	-
Entidades Paraestatales Empresariales Financieras Monetarias con Participación Estatal Mayoritaria	-	-	-	-	-	-
Entidades Paraestatales Empresariales Financieras No Monetarias con Participación Estatal Mayoritaria	-	-	-	-	-	-
Fideicomisos Financieros Públicos con Participación Estatal Mayoritaria	-	-	-	-	-	-
Total del Gasto	-	-	-	-	-	-

Concepto	Egresos					Subejercicio
	Aprobado	Ampliaciones/ (Reducciones)	Modificado	Devengado	Pagado	
Gasto No Etiquetado	17,768,000	576,266	18,344,266	17,838,838	17,191,076	505,428
Secretaría Ejecutiva de la Gubernatura	-	-	-	-	-	-
Secretaría de Gobierno	-	-	-	-	-	-
Secretaría de Hacienda	-	-	-	-	-	-
Secretaría de Economía	-	-	-	-	-	-
Secretaría de Desarrollo Agropecuario	-	-	-	-	-	-
Secretaría de Obras Públicas	-	-	-	-	-	-
Secretaría de Educación	-	-	-	-	-	-
Secretaría de Salud	-	-	-	-	-	-
Fiscalía General del Estado	-	-	-	-	-	-
Secretaría de Administración	-	-	-	-	-	-
Secretaría de la Contraloría	-	-	-	-	-	-
Comisión Estatal de Seguridad Pública	-	-	-	-	-	-
Consejería Jurídica	-	-	-	-	-	-
Secretaría de Turismo	-	-	-	-	-	-
Secretaría de Desarrollo Social	-	-	-	-	-	-
Secretaría del Trabajo	-	-	-	-	-	-
Secretaría de Cultura	-	-	-	-	-	-
Secretaría de Desarrollo Sustentable	-	-	-	-	-	-
Secretaría de Innovación, Ciencia y Tec.	-	-	-	-	-	-
Secretaría de Movilidad y Transporte	-	-	-	-	-	-
Gastos Institucionales	-	-	-	-	-	-
Poder Legislativo	-	-	-	-	-	-
Poder Judicial	-	-	-	-	-	-
Organismos Autónomos	17,768,000	576,266	18,344,266	17,838,838	17,191,076	505,428
Entidades Paraestatales y Fideicomisos No Empresariales y No Financieros	-	-	-	-	-	-
Fideicomisos Empresariales No Financieros con Participación Estatal Mayoritaria	-	-	-	-	-	-
Poder Ejecutivo de los Municipios	-	-	-	-	-	-
Gasto Etiquetado						
Secretaría Ejecutiva de la Gubernatura	-	-	-	-	-	-
Secretaría de Gobierno	-	-	-	-	-	-
Secretaría de Hacienda	-	-	-	-	-	-
Secretaría de Economía	-	-	-	-	-	-
Secretaría de Desarrollo Agropecuario	-	-	-	-	-	-
Secretaría de Obras Públicas	-	-	-	-	-	-
Secretaría de Educación	-	-	-	-	-	-
Secretaría de Salud	-	-	-	-	-	-
Fiscalía General del Estado	-	-	-	-	-	-
Secretaría de Administración	-	-	-	-	-	-
Secretaría de la Contraloría	-	-	-	-	-	-
Comisión Estatal de Seguridad Pública	-	-	-	-	-	-
Consejería Jurídica	-	-	-	-	-	-
Secretaría de Turismo	-	-	-	-	-	-
Secretaría de Desarrollo Social	-	-	-	-	-	-
Secretaría del Trabajo	-	-	-	-	-	-
Secretaría de Cultura	-	-	-	-	-	-
Secretaría de Desarrollo Sustentable	-	-	-	-	-	-
Secretaría de Innovación, Ciencia y Tec.	-	-	-	-	-	-
Secretaría de Movilidad y Transporte	-	-	-	-	-	-
Gastos Institucionales	-	-	-	-	-	-
Poder Legislativo	-	-	-	-	-	-
Poder Judicial	-	-	-	-	-	-
Organismos Autónomos	-	-	-	-	-	-
Entidades Paraestatales y Fideicomisos No Empresariales y No Financieros	-	-	-	-	-	-
Fideicomisos Empresariales No Financieros con Participación Estatal Mayoritaria	-	-	-	-	-	-
Poder Ejecutivo de los Municipios	-	-	-	-	-	-
Total de Egresos	17,768,000	576,266	18,344,266	17,838,838	17,191,076	505,428

Concepto	Egresos					Subejercicio
	Aprobado	Ampliaciones/ (Reducciones)	Modificado	Devengado	Pagado	
	1	2	3 = (1 + 2)	4	5	
Gobierno	-	-	-	-	-	-
Legislación	-	-	-	-	-	-
Justicia	-	-	-	-	-	-
Coordinación de la Política de Gobierno	-	-	-	-	-	-
Relaciones Exteriores	-	-	-	-	-	-
Asuntos Financieros y Hacendarios	-	-	-	-	-	-
Seguridad Nacional	-	-	-	-	-	-
Asuntos de Orden Público y de Seguridad Interior	-	-	-	-	-	-
Otros Servicios Generales	-	-	-	-	-	-
Desarrollo Social	17,768,000	576,266	18,344,266	17,838,838	17,191,076	505,428
Protección Ambiental	-	-	-	-	-	-
Vivienda y Servicios a la Comunidad	-	-	-	-	-	-
Salud	-	-	-	-	-	-
Recreación, Cultura y Otras Manifestaciones Sociales	-	-	-	-	-	-
Educación	-	-	-	-	-	-
Protección Social	-	-	-	-	-	-
Otros Asuntos Sociales	17,768,000	576,266	18,344,266	17,838,838	17,191,076	505,428
Desarrollo Económico	-	-	-	-	-	-
Asuntos Económicos, Comerciales y Laborales en General	-	-	-	-	-	-
Agropecuaria, Silvicultura, Pesca y Caza	-	-	-	-	-	-
Combustibles y Energía	-	-	-	-	-	-
Minería, Manufacturas y Construcción	-	-	-	-	-	-
Transporte	-	-	-	-	-	-
Comunicaciones	-	-	-	-	-	-
Turismo	-	-	-	-	-	-
Ciencia, Tecnología e Innovación	-	-	-	-	-	-
Otras Industrias y Otros Asuntos Económicos	-	-	-	-	-	-
Otras no Clasificadas en Funciones Anteriores	-	-	-	-	-	-
Transacciones de la Deuda Pública / Costo Financiero de la Deuda	-	-	-	-	-	-
Transferencias, Participaciones y Aportaciones entre Diferentes Niveles y Ordenes de Gobierno	-	-	-	-	-	-
Saneamiento del Sistema Financiero	-	-	-	-	-	-
Adeudos de Ejercicios Fiscales Anteriores	-	-	-	-	-	-
Total del Gasto	17,768,000	576,266	18,344,266	17,838,838	17,191,076	505,428

Concepto	Egresos					Subejercicio
	Aprobado	Ampliaciones/ (Reducciones)	Modificado	Devengado	Pagado	
Gasto No Etiquetado	17,768,000	576,266	18,344,266	17,838,838	17,191,076	505,428
<i>Gobierno</i>	-	-	-	-	-	-
Legislación	-	-	-	-	-	-
Justicia	-	-	-	-	-	-
Coordinación de la Política de Gobierno	-	-	-	-	-	-
Relaciones Exteriores	-	-	-	-	-	-
Asuntos Financieros y Hacendarios	-	-	-	-	-	-
Seguridad Nacional	-	-	-	-	-	-
Asuntos de Orden Público y de Seguridad Interior	-	-	-	-	-	-
Otros Servicios Generales	-	-	-	-	-	-
<i>Desarrollo Social</i>	17,768,000	576,266	18,344,266	17,838,838	17,191,076	505,428
Protección Ambiental	-	-	-	-	-	-
Vivienda y Servicios a la Comunidad	-	-	-	-	-	-
Salud	-	-	-	-	-	-
Recreación, Cultura y Otras Manifestaciones Sociales	-	-	-	-	-	-
Educación	-	-	-	-	-	-
Protección Social	-	-	-	-	-	-
Otros Asuntos Sociales	17,768,000	576,266	18,344,266	17,838,838	17,191,076	505,428
<i>Desarrollo Económico</i>	-	-	-	-	-	-
Asuntos Económicos, Comerciales y Laborales en Gral.	-	-	-	-	-	-
Agropecuaria, Silvicultura, Pesca y Caza	-	-	-	-	-	-
Combustibles y Energía	-	-	-	-	-	-
Minería, Manufacturas y Construcción	-	-	-	-	-	-
Transporte	-	-	-	-	-	-
Comunicaciones	-	-	-	-	-	-
Turismo	-	-	-	-	-	-
Ciencia, Tecnología e Innovación	-	-	-	-	-	-
Otras Industrias y Otros Asuntos Económicos	-	-	-	-	-	-
<i>Otras no Clasificadas en Funciones Anteriores</i>	-	-	-	-	-	-
Transacciones de la Deuda Pública / Costo Financiero de la Deuda	-	-	-	-	-	-
Transferencias, Participaciones y Aportaciones entre Diferentes Niveles y Ordenes de Gobierno	-	-	-	-	-	-
Saneamiento del Sistema Financiero	-	-	-	-	-	-
Adeudos de Ejercicios Fiscales Anteriores	-	-	-	-	-	-
Gasto Etiquetado	-	-	-	-	-	-
<i>Gobierno</i>	-	-	-	-	-	-
Legislación	-	-	-	-	-	-
Justicia	-	-	-	-	-	-
Coordinación de la Política de Gobierno	-	-	-	-	-	-
Relaciones Exteriores	-	-	-	-	-	-
Asuntos Financieros y Hacendarios	-	-	-	-	-	-
Seguridad Nacional	-	-	-	-	-	-
Asuntos de Orden Público y de Seguridad Interior	-	-	-	-	-	-
Otros Servicios Generales	-	-	-	-	-	-
<i>Desarrollo Social</i>	-	-	-	-	-	-
Protección Ambiental	-	-	-	-	-	-
Vivienda y Servicios a la Comunidad	-	-	-	-	-	-
Salud	-	-	-	-	-	-
Recreación, Cultura y Otras Manifestaciones Sociales	-	-	-	-	-	-
Educación	-	-	-	-	-	-
Protección Social	-	-	-	-	-	-
Otros Asuntos Sociales	-	-	-	-	-	-
<i>Desarrollo Económico</i>	-	-	-	-	-	-
Asuntos Económicos, Comerciales y Laborales en Gral.	-	-	-	-	-	-
Agropecuaria, Silvicultura, Pesca y Caza	-	-	-	-	-	-
Combustibles y Energía	-	-	-	-	-	-
Minería, Manufacturas y Construcción	-	-	-	-	-	-
Transporte	-	-	-	-	-	-
Comunicaciones	-	-	-	-	-	-
Turismo	-	-	-	-	-	-
Ciencia, Tecnología e Innovación	-	-	-	-	-	-
Otras Industrias y Otros Asuntos Económicos	-	-	-	-	-	-
<i>Otras no Clasificadas en Funciones Anteriores</i>	-	-	-	-	-	-
Transacciones de la Deuda Pública / Costo Financiero de la Deuda	-	-	-	-	-	-
Transferencias, Participaciones y Aportaciones entre Diferentes Niveles y Ordenes de Gobierno	-	-	-	-	-	-
Saneamiento del Sistema Financiero	-	-	-	-	-	-
Adeudos de Ejercicios Fiscales Anteriores	-	-	-	-	-	-
Total del Egresos	17,768,000	576,266	18,344,266	17,838,838	17,191,076	505,428

INSTITUTO MORELENSE DE INFORMACIÓN PÚBLICA Y ESTADÍSTICA
 Estado Analítico del Ejercicio del Presupuesto de Egresos Detallado - LDF
 Clasificación de Servicios Personales por Categoría
 Del 1 de enero al 31 de diciembre de 2018
 (Pesos)



Concepto	Egresos					Subejercicio
	Aprobado	Ampliaciones/ (Reducciones)	Modificado	Devengado	Pagado	
Gasto No Etiquetado	14,398,255	(233,559)	14,164,696	14,155,477	14,096,116	9,219
Personal Administrativo y de Servicio Público	14,398,255	(233,559)	14,164,696	14,155,477	14,096,116	9,219
Magisterio	-	-	-	-	-	-
Servicios de Salud	-	-	-	-	-	-
Personal Administrativo	-	-	-	-	-	-
Personal Médico, Paramédico y afín	-	-	-	-	-	-
Seguridad Pública	-	-	-	-	-	-
Gastos Asociados a la Implementación de Nuevas Leyes Fed. o Reformas a las Mismas	-	-	-	-	-	-
Nombre del Programa o Ley 1	-	-	-	-	-	-
Nombre del Programa o Ley 2	-	-	-	-	-	-
Sentencias Laborales Definitivas	-	-	-	-	-	-
Gasto Etiquetado	-	-	-	-	-	-
Personal Administrativo y de Servicio Público	-	-	-	-	-	-
Magisterio	-	-	-	-	-	-
Servicios de Salud	-	-	-	-	-	-
Personal Administrativo	-	-	-	-	-	-
Personal Médico, Paramédico y afín	-	-	-	-	-	-
Seguridad Pública	-	-	-	-	-	-
Gastos Asociados a la Implementación de Nuevas Leyes Fed. o Reformas a las Mismas	-	-	-	-	-	-
Nombre del Programa o Ley 1	-	-	-	-	-	-
Nombre del Programa o Ley 2	-	-	-	-	-	-
Sentencias Laborales Definitivas	-	-	-	-	-	-
Total del Gasto en Servicios Personales	14,398,255	(233,559)	14,164,696	14,155,477	14,096,116	9,219

INSTITUTO MORENSE DE INFORMACION PUBLICA Y ESTADISTICA
Estado Analítico del Ejercicio del Presupuesto de Egresos
Clasificación Económica (por Tipo de Gasto)
Del 1 de enero al 31 de diciembre de 2018
(Pesos)

Concepto	Egresos					
	Aprobado	Ampliaciones/ (Reducciones)	Modificado	Devengado	Pagado	Subejercicio
	1	2	3 = (1 + 2)	4	5	6 = (3 - 4)
Gasto Corriente	17,568,000	947,816	18,515,816	18,010,388	17,362,626	505,428
Gasto de Capital	200,000	(371,550)	(171,550)	(171,550)	(171,550)	-
Amortización de la Deuda y Disminución de Pasivos	-	-	-	-	-	-
Pensiones y Jubilaciones	-	-	-	-	-	-
Participaciones	-	-	-	-	-	-
Total del Gasto	17,768,000	576,266	18,344,266	17,838,838	17,191,076	505,428

Identificación de Crédito o Instrumento	Contratación / Colocación A	Amortización B	Endeudamiento Neto C = A - B
Créditos Bancarios			
			-
			-
			-
			-
			-
			-
			-
			-
			-
			-
			-
			-
			-
			-
			-
			-
			-
			-
			-
			-
			-
			-
			-
			-
			-
Total Créditos Bancarios	-	-	-
Otros Instrumentos de Deuda			
			-
			-
			-
			-
			-
			-
			-
			-
			-
			-
			-
			-
			-
			-
			-
			-
			-
			-
Total Otros Instrumentos de Deuda	-	-	-
TOTAL	-	-	-

NO APLICA



Información Programática

CUENTA PÚBLICA
INSTITUTO MORELENSE DE
INFORMACIÓN PÚBLICA Y ESTADÍSTICA
ENERO - DICIEMBRE

2018

Concepto	Egresos					Subejercicio
	Aprobado	Ampliaciones/ (Reducciones)	Modificado	Devengado	Pagado	
	1	2	3 = (1 + 2)	4	5	6 = (3 - 4)
Programas						
Subsidios: Sector Social y Privado o Ent. Federativas y Municipios	-	-	-	-	-	-
Sujetos a Reglas de Operación	-	-	-	-	-	-
Otros Subsidios	-	-	-	-	-	-
Desempeño de las Funciones	17,768,000	576,266	18,344,266	17,838,838	17,191,076	505,428
Prestación de Servicios Públicos	17,768,000	576,266	18,344,266	17,838,838	17,191,076	505,428
Provisión de Bienes Públicos	-	-	-	-	-	-
Planeación, Seguimiento y Evaluación de Políticas Públicas	-	-	-	-	-	-
Promoción y Fomento	-	-	-	-	-	-
Regulación y Supervisión	-	-	-	-	-	-
Funciones de las Fuerzas Armadas (Únicamente Gobierno Federal)	-	-	-	-	-	-
Específicos	-	-	-	-	-	-
Proyectos de Inversión	-	-	-	-	-	-
Administrativos y de Apoyo	-	-	-	-	-	-
Apoyo al Proceso Presupuestario y para Mejorar la Eficiencia Institucional	-	-	-	-	-	-
Apoyo a la Función Pública y al Mejoramiento de la Gestión	-	-	-	-	-	-
Operaciones Ajenas	-	-	-	-	-	-
Compromisos	-	-	-	-	-	-
Obligaciones de Cumplimiento de Resolución Jurisdiccional	-	-	-	-	-	-
Desastres Naturales	-	-	-	-	-	-
Obligaciones	-	-	-	-	-	-
Pensiones y Jubilaciones	-	-	-	-	-	-
Aportaciones a la Seguridad Social	-	-	-	-	-	-
Aportaciones a Fondos de Estabilización	-	-	-	-	-	-
Aportaciones a Fondos de Inversión y Reestructura de Pensiones	-	-	-	-	-	-
Programas de Gasto Federalizado (Gobierno Federal)	-	-	-	-	-	-
Gasto Federalizado	-	-	-	-	-	-
Participaciones a Entidades Federativas y Municipios	-	-	-	-	-	-
Costo financiero, deuda o apoyos a deudores y ahorradores de la banca	-	-	-	-	-	-
Adeudos de ejercicios fiscales anteriores	-	-	-	-	-	-
Total del Gasto	17,768,000	576,266	18,344,266	17,838,838	17,191,076	505,428

INSTITUTO MORELENSE DE INFORMACIÓN PÚBLICA Y ESTADÍSTICA
Indicadores de Postura Fiscal
Del 1 de enero al 31 de diciembre de 2018
(Pesos)



Concepto	Estimado	Devengado	Pagado ³
I. Ingresos Presupuestarios (I=1+2)	17,768,000	17,933,296	16,483,206
1. Ingresos del Gobierno de la Entidad Federativa 1	-	-	-
2. Ingresos del Sector Paraestatal 1	17,768,000	17,933,296	16,483,206
II. Egresos Presupuestarios (II=3+4)	17,768,000	17,838,838	17,191,076
3. Egresos del Gobierno de la Entidad Federativa 2	17,768,000	17,838,838	17,191,076
4. Egresos del Sector Paraestatal 2	-	-	-
III. Balance Presupuestario (Superávit o Déficit) (III = I - II)	-	94,458	(707,870)

Concepto	Estimado	Devengado	Pagado ³
III. Balance presupuestario (Superávit o Déficit)	-	94,458	(707,870)
IV. Intereses, Comisiones y Gastos de la Deuda	-	-	-
V. Balance Primario (Superávit o Déficit) (V= III - IV)	-	94,458	(707,870)

Concepto	Estimado	Devengado	Pagado ³
A. Financiamiento	-	-	-
B. Amortización de la deuda	-	-	-
C. Endeudamiento ó desendeudamiento (C = A - B)	-	-	-

1 Los Ingresos que se presentan son los ingresos presupuestarios totales sin incluir los ingresos por financiamientos. Los Ingresos del Gobierno de la Entidad Federativa corresponden a los del Poder Ejecutivo, Legislativo Judicial y Autónomos.

2 Los egresos que se presentan son los egresos presupuestarios totales sin incluir los egresos por amortización. Los egresos del Gobierno de la Entidad Federativa corresponden a los del Poder Ejecutivo, Legislativo, Judicial y Órganos Autónomos.

3 Para Ingresos se reportan los ingresos recaudados; para egresos se reportan los egresos pagados.



Anexos

CUENTA PÚBLICA
INSTITUTO MORELENSE DE
INFORMACIÓN PÚBLICA Y ESTADÍSTICA
ENERO - DICIEMBRE

2018

INSTITUTO MORELENSE DE INFORMACIÓN PÚBLICA Y ESTADÍSTICA
 Relación de Bienes Inmuebles que Componen su Patrimonio
 Al 31 de diciembre de 2018



Código	Descripción del Bien Inmueble	Valor en libros
	<div style="border: 1px solid black; border-radius: 10px; padding: 20px 50px; display: inline-block;">NO APLICA</div>	

INSTITUTO MORELENSE DE INFORMACIÓN PÚBLICA Y ESTADÍSTICA
 Relación de Cuentas Bancarias Productivas Específicas
 Al 31 de diciembre de 2018



Clave	Fondo, Programa o Convenio	Datos de la Cuenta Bancaria	
		Institución Bancaria	Número de Cuenta

NO APLICA



MORELOS
2018 - 2024



Instituto Morelense de Procesos Electorales y Participación Ciudadana

CUENTA PÚBLICA CONSOLIDADA
ORGANISMOS AUTÓNOMOS
ENERO - DICIEMBRE

2018



Introducción

CUENTA PÚBLICA 4TO TRIMESTRE
INSTITUTO MORELENSE DE PROCESOS
ELECTORALES Y PARTICIPACIÓN CIUDADANA
ENERO - DICIEMBRE

2018

1. Introducción

En un marco de consolidación de las políticas de transparencia en el manejo de los recursos presupuestales asignados al Instituto Morelense de Procesos Electorales y Participación Ciudadana, adoptadas desde el inicio de esta administración; y en cumplimiento a lo señalado en los artículos 98 fracción XXIII y 102 fracción VIII del Código de Instituciones y Procedimientos Electorales para el Estado de Morelos, la Secretaría Ejecutiva en conjunto con la Dirección Ejecutiva de Administración y Financiamiento de la Secretaría Ejecutiva tienen a bien presentar los Estados Financieros al 31 de Diciembre del año 2018, de acuerdo a lo establecido en la normatividad para los órganos autónomos del Estado de Morelos, y en la Ley General de Contabilidad Gubernamental emitida por el Consejo Nacional de Armonización Contable (CONAC).

El Instituto Morelense de Procesos Electorales y Participación Ciudadana es el responsable de administrar los recursos públicos asignados en el presupuesto autorizado para su gasto operativo, financiamiento a partidos políticos, así como la participación ciudadana y en este año 2018 que es Proceso Electoral y que se realizan en este periodo, son los asignados dentro del presupuesto aprobado por el Congreso del Estado Libre y Soberano de Morelos.

Este instituto Morelense de Procesos Electorales y Participación Ciudadana, continua con los procesos de implementación de la Ley General de Contabilidad Gubernamental. Dicha continuidad involucra una serie de acciones y actividades que se tienen que programar en forma secuencial con el personal asignado para este fin, y con ello, se alcance esta meta en la medida de las posibilidades, ya que actualmente este instituto esta inmerso en un periodo de intensa actividad operativa y administrativa debido al proceso electoral 2017-2018 el cual requiere la atención total del personal de este instituto incluyendo las áreas administrativas, para la culminación del proceso electoral de forma exitosa.

En relación a la Dimensiones de Niveles que se encuentra el ente público para el logro de la armonización contable:

Adopción Normativa:

Actualmente está en proceso de análisis la implementación de lo normativo de la LGCG a la legislación de este Instituto.

Adopción de la Gestión del Cambio:

Actualmente en el Instituto cuenta con un equipo de funcionarios y servidores públicos reducido, que cuenta con las habilidades y capacidades técnicas necesarias para dar continuidad al proceso de la armonización contable. Ya que es el que directamente conduce el proceso de la armonización contable.

Implementación de los Procesos Institucionales:

El proceso de implementación se encuentra en etapa de identificar lo implementado en los procesos actuales y las normas emitidas para complementar su implementación total. Actualmente este Instituto ha implementado los procesos de armonización contable necesarios para emitir los estados financieros básicos, a través del Sistema Automatizado de Contabilidad Gubernamental (SACG) del INDETEC.

Capacitación:

El personal que conduce los procesos de implementación tiene los conocimientos básicos en la materia de la LGCG y los documentos emitidos por la CONAC, requiere una capacitación continua que se programara en este nuevo Instituto, para tener un personal capacitado y poder alcanzar el objetivo de lograr la total armonización contable.



Información Contable

CUENTA PÚBLICA 4TO TRIMESTRE
INSTITUTO MORELENSE DE PROCESOS
ELECTORALES Y PARTICIPACIÓN CIUDADANA
ENERO - DICIEMBRE

2018

Concepto	2018	2017	Concepto	2018	2017
INGRESOS Y OTROS BENEFICIOS			GASTOS Y OTRAS PÉRDIDAS		
<i>Ingresos de la Gestión</i>	18,428,933	2,587,433	<i>Gastos de Funcionamiento</i>	127,815,014	31,130,132
Impuestos	-	-	Servicios Personales	58,418,961	25,005,466
Cuotas y Aportaciones de Seguridad Social	-	-	Materiales y Suministros	16,368,641	1,764,473
Contribuciones de Mejoras	-	-	Servicios Generales	53,027,412	4,360,193
Derechos	-	-	<i>Transferencias, Asignaciones, Subsidios y Otras Ayudas</i>	141,807,028	76,620,516
Productos de Tipo Corriente	-	-	Transferencias Internas y Asignaciones al Sector Público	-	-
Aprovechamientos de Tipo Corriente	18,428,933	2,587,433	Transferencias al Resto del Sector Público	-	-
Ingresos por Venta de Bienes y Servicios	-	-	Subsidios y Subvenciones	-	-
Ingresos no Comprendidos en las Fracciones de la Ley de	-	-	Ayudas Sociales	134,133,327	72,096,205
Ingresos Causados en Ejercicios Fiscales Anteriores Pendientes	-	-	Pensiones y Jubilaciones	7,673,501	4,524,311
de Liquidación o Pago	-	-	Transf. a Fideicomisos, Mandatos y Contratos Análogos	-	-
			Transferencias a la Seguridad Social	-	-
			Donativos	-	-
			Transferencias al Exterior	-	-
<i>Participaciones, Aportaciones, Transferencias, Asignaciones, Subsidios y Otras Ayudas</i>	254,815,109	124,131,561	<i>Participaciones y Aportaciones</i>	-	-
Participaciones y Aportaciones	-	-	Participaciones	-	-
Transferencias, Asignaciones, Subsidios y Otras ayudas	254,815,109	124,131,561	Aportaciones	-	-
			Convenios	-	-
<i>Otros Ingresos y Beneficios</i>	-	-	<i>Intereses, Comisiones y Otros Gastos de la Deuda Púb.</i>	-	-
Ingresos Financieros	-	-	Intereses de la Deuda Pública	-	-
Incremento por Variación de Inventarios	-	-	Comisiones de la Deuda Pública	-	-
Disminución del Exceso de Estimaciones por Pérdida o	-	-	Gastos de la Deuda Pública	-	-
Deterioro u Obsolescencia	-	-	Costo por Coberturas	-	-
Disminución del Exceso de Provisiones	-	-	Apoyos Financieros	-	-
Otros Ingresos y Beneficios Varios	-	-	<i>Otros Gastos y Pérdidas Extraordinarias</i>	-	-
Total de Ingresos y Otros Beneficios	273,244,042	126,718,994	Estimaciones, Depreciaciones, Deterioros, Obsolescencia y	-	-
			Amortizaciones	-	-
			Provisiones	-	-
			Disminución de Inventarios	-	-
			Aumento por Insuficiencia de Estimaciones por Pérdida o	-	-
			Deterioro y Obsolescencia	-	-
			Aumento por Insuficiencia de Provisiones	-	-
			Otros Gastos	-	-
			<i>Inversión Pública</i>	-	-
			Inversión Pública no Capitalizable	-	-
			Total de Gastos y Otras Pérdidas	269,622,042	107,750,648
			Resultados del Ejercicio (Ahorro/Desahorro)	3,622,000	18,968,346

Bajo protesta de decir verdad declaramos que los Estados Financieros y sus Notas son razonablemente correctos y responsabilidad del emisor.

CONCEPTO	Año	Año	CONCEPTO	Año	Año
	2018	2017		2018	2017
ACTIVO			PASIVO		
Activo Circulante			Pasivo Circulante		
Efectivo y Equivalentes	26,812,354	5,915,560	Cuentas por Pagar a Corto Plazo	28,551,414	6,009,606
Derechos a Recibir Efectivo o Equivalentes	3,654,291	18,547,465	Documentos por Pagar a Corto Plazo	-	-
Derechos a Recibir Bienes o Servicios	79,917	79,907	Porción a Corto Plazo de la Deuda Pública a Largo Plazo	-	-
Inventarios	-	-	Títulos y Valores a Corto Plazo	-	-
Almacenes	-	-	Pasivos Diferidos a Corto Plazo	-	-
Estimación por Pérdida o Deterioro de Activos Circulantes	-	-	Fondos y Bienes de Terceros en Garantía y/o Administración a Corto Plazo	-	-
Otros Activos Circulantes	108,172	108,172	Provisiones a Corto Plazo	-	-
Total de Activos Circulantes	30,654,734	24,651,104	Otros Pasivos a Corto Plazo	-	-
			Total de Pasivos Circulantes	28,551,414	6,009,606
Activo No Circulante			Pasivo No Circulante		
Inversiones Financieras a Largo Plazo	-	-	Cuentas por Pagar a Largo Plazo	-	-
Derechos a Recibir Efectivo o Equivalentes a Largo Plazo	-	-	Documentos por Pagar a Largo Plazo	-	-
Bienes Inmuebles, Infraestructura y Construcciones en Proceso	8,093,594	8,093,594	Deuda Pública a Largo Plazo	-	-
Bienes Muebles	18,325,020	15,812,382	Pasivos Diferidos a Largo Plazo	-	-
Activos Intangibles	1,136,993	1,124,993	Fondos y Bienes de Terceros en Garantía y/o en Administración a Largo Plazo	-	-
Depreciación, Deterioro y Amortización Acumulada de Bienes	-	-	Provisiones a Largo Plazo	-	-
Activos Diferidos	-	-			
Estimación por Pérdida o Deterioro de Activos no Circulantes	-	-	Total de Pasivos No Circulantes	28,551,414	6,009,606
Otros Activos no Circulantes	-	-			
Total de Activos No Circulantes	27,555,607	25,030,969	Total del Pasivo	21,483,037	21,483,037
Total del Activo	58,210,341	49,682,073	HACIENDA PÚBLICA / PATRIMONIO		
			Hacienda Pública / Patrimonio Contribuido		
			Aportaciones	21,483,037	21,483,037
			Donaciones de Capital	-	-
			Actualización de la Hacienda Pública / Patrimonio	-	-
			Hacienda Pública / Patrimonio Generado	8,175,890	22,189,430
			Resultados del Ejercicio (Ahorro / Desahorro)	3,622,000	18,968,346
			Resultados de Ejercicios Anteriores	4,553,890	3,221,084
			Revalúos	-	-
			Reservas	-	-
			Rectificaciones de Resultados de Ejercicios Anteriores	-	-
			Exceso o Insuficiencia en la Actualización de la Hacienda Pública / Patrimonio	-	-
			Resultado por Posición Monetaria	-	-
			Resultado por Tenencia de Activos no Monetarios	-	-
			Total Hacienda Pública / Patrimonio	29,658,927	43,672,467
			Total del Pasivo y Hacienda Pública / Patrimonio	58,210,341	49,682,073

Bajo protesta de decir verdad declaramos que los Estados Financieros y sus Notas son razonablemente correctos y responsabilidad del emisor.

CONCEPTO	31 de diciembre 2018	31 de diciembre 2017	CONCEPTO	31 de diciembre 2018	31 de diciembre 2017
ACTIVO			PASIVO		
Activo Circulante			Activo Circulante		
Efectivo y Equivalentes	26,812,354	5,915,560	Cuentas por Pagar a Corto Plazo	28,551,414	6,009,606
Efectivo	-	-	Servicios Personales por Pagar a Corto Plazo	8,533,519	841,536
Bancos/Tesorería	26,812,354	5,915,560	Proveedores por Pagar a Corto Plazo	2,293,695	1,111,289
Bancos/Dependencias y Otros	-	-	Contratistas por Obras Públicas por Pagar a Corto Plazo	-	-
Inversiones Temporales (Hasta 3 meses)	-	-	Participaciones y Aportaciones por Pagar a Corto Plazo	-	-
Fondos con Afectación Específica	-	-	Transferencias Otorgadas por Pagar a Corto Plazo	2,925,479	176,650
Depósitos de Fondos de Terceros en Garantía y/o Admón.	-	-	Int., Comisiones y Otros Gastos de la Deuda Púb. por Pagar a Corto Plazo	-	-
Otros Efectivos y Equivalentes	-	-	Retenciones y Contribuciones por Pagar a Corto Plazo	336,788	423,676
			Devoluciones de la Ley de Ingresos por Pagar a Corto Plazo	-	-
Derechos a Recibir Efectivo o Equivalentes	3,654,291	18,547,465	Otras Cuentas por Pagar a Corto Plazo	14,461,933	3,456,455
Inversiones Financieras de Corto Plazo	-	-			
Cuentas por Cobrar a Corto Plazo	3,577,589	18,507,252	Documentos por Pagar a Corto Plazo	-	-
Deudores Diversos por Cobrar a Corto Plazo	76,702	40,213	Documentos Comerciales por Pagar a Corto Plazo	-	-
Ingresos por Recuperar a Corto Plazo	-	-	Documentos con Contratistas por Obras Púb. por Pagar a Corto Plazo	-	-
Deudores por Anticipos de la Tesorería a Corto Plazo	-	-	Otros Documentos por Pagar a Corto Plazo	-	-
Préstamos Otorgados a Corto Plazo	-	-			
Otros Derechos a Recibir Efectivo o Equiv. a Corto Plazo	-	-	Porción a Corto Plazo de la Deuda Pública a Largo Plazo	-	-
			Porción a Corto Plazo de la Deuda Pública	-	-
Derechos a Recibir Bienes o Servicios	79,907	79,907	Porción a Corto Plazo de Arrendamiento Financiero	-	-
Ant. a Proveedores por Adq. de Bienes y Prest. de Serv. a Corto Plazo	10	-			
Ant. a Proveedores por Adq. de Bienes Inm. y Muebles a Corto Plazo	-	-	Títulos y Valores a Corto Plazo	-	-
Ant. a Proveedores por Adq. de Bienes Intangibles a Corto Plazo	-	-			
Anticipo a Contratistas por Obras Públicas a Corto Plazo	-	-	Pasivos Diferidos a Corto Plazo	-	-
Otros Derechos a Recibir Bienes o Servicios a Corto Plazo	79,907	79,907	Ingresos Cobrados por Adelantado a Corto Plazo	-	-
			Intereses Cobrados por Adelantado a Corto Plazo	-	-
Inventarios	-	-	Otros Pasivos Diferidos a Corto Plazo	-	-
Inventario de Mercancías para Venta	-	-			
Inventario de Mercancías Terminadas	-	-	Fondos y Bienes de Terceros en Garantía y/o Admón. a C. P.	-	-
Inventario de Mercancías en Proceso de Elaboración	-	-	Fondos en Garantía a Corto Plazo	-	-
Inventario de Materias Primas, Mat. y Suministros para Producción	-	-	Fondos en Administración a Corto Plazo	-	-
Bienes en Tránsito	-	-	Fondos Contingentes a Corto Plazo	-	-
			Fondos de Fideicomisos, Mandatos y Contratos Análogos a Corto Plazo	-	-
Almacenes	-	-	Otros Fondos de Terceros en Garantía y/o Administración a Corto Plazo	-	-
			Valores y Bienes en Garantía a Corto Plazo	-	-
Estimación por Pérdida o Deterioro de Activos Circulantes	-	-			
Est. para Clas. Incobrables por Derechos a Recibir Efectivo o Equiv.	-	-	Provisiones a Corto Plazo	-	-
Estimación por Deterioro de Inventarios	-	-	Provisión para Demandas y Juicios a Corto Plazo	-	-
			Provisión para Contingencias a Corto Plazo	-	-
Otros Activos Circulantes	108,172	108,172	Otras Provisiones a Corto Plazo	-	-
Valores en Garantía	108,172	108,172			
Bienes en Garantía (excluye depósitos de fondos)	-	-	Otros Pasivos a Corto Plazo	-	-
Bienes Deriv. de Embargos, Decom., Aseguramientos y Dación en Pago	-	-	Ingresos por Clasificar	-	-
Adquisición con Fondos de Terceros	-	-	Recaudación por Participar	-	-
			Otros Pasivos Circulantes	-	-
Total de Activos Circulantes	30,654,734	24,651,104	Total de Pasivos Circulantes	28,551,414	6,009,606

CONCEPTO	31 de diciembre 2018	31 de diciembre 2017	CONCEPTO	31 de diciembre 2018	31 de diciembre 2017
Activo No Circulante			Pasivo No Circulante		
Inversiones Financieras a Largo Plazo	-	-	Cuentas por Pagar a Largo Plazo	-	-
Derechos a Recibir Efectivo o Equivalentes a Largo Plazo	-	-	Documentos por Pagar a Largo Plazo	-	-
Bienes Inmuebles, Infraestructura y Const. en Proceso	8,093,594	8,093,594	Deuda Pública a Largo Plazo	-	-
Bienes Muebles	18,325,020	15,812,382	Pasivos Diferidos a Largo Plazo	-	-
Activos Intangibles	1,136,993	1,124,993	Fdos. y Bienes de Terceros en Garantía y/o en Admón. a L.P.	-	-
Depreciación, Deterioro y Amortización Acumulada de Bienes	-	-	Provisiones a Largo Plazo	-	-
Activos Diferidos	-	-	Total de Pasivos No Circulantes	-	-
Estimación por Pérdida o Deterioro de Activos no Circulantes	-	-	Total del Pasivo	28,551,414	6,009,606
Otros Activos no Circulantes	-	-			
Total de Activos No Circulantes	27,555,607	25,030,969	HACIENDA PÚBLICA / PATRIMONIO		
Total del Activo	58,210,341	49,682,073	<i>Hacienda Pública / Patrimonio Contribuido</i>	21,483,037	21,483,037
			Aportaciones	21,483,037	-
			Donaciones de Capital	-	-
			Actualización de la Hacienda Pública / Patrimonio	-	-
			<i>Hacienda Pública / Patrimonio Generado</i>	8,175,890	22,189,430
			Resultados del Ejercicio (Ahorro / Desahorro)	3,622,000	18,968,346
			Resultados de Ejercicios Anteriores	4,553,890	3,221,084
			Revalúos	-	-
			Reservas	-	-
			Rectificaciones de Resultados de Ejercicios Anteriores	-	-
			<i>Exceso o Insuficiencia en la Actualización de la Hacienda Pública / Patrimonio</i>	-	-
			Resultado por Posición Monetaria	-	-
			Resultado por Tenencia de Activos no Monetarios	-	-
			Total Hacienda Pública / Patrimonio	29,658,927	43,672,467
			Total del Pasivo y Hacienda Pública / Patrimonio	58,210,341	49,682,073

Bajo protesta de decir verdad declaramos que los Estados Financieros y sus Notas son razonablemente correctos y responsabilidad del emisor.

Concepto	Origen	Aplicación	Concepto	Origen	Aplicación
ACTIVO	14,893,174	23,421,442	PASIVO	22,541,808	-
Activo Circulante	14,893,174	20,896,804	Pasivo Circulante	22,541,808	-
Efectivo y Equivalentes	-	20,896,794	Cuentas por Pagar a Corto Plazo	22,541,808	-
Derechos a Recibir Efectivo o Equivalentes	14,893,174	-	Documentos por Pagar a Corto Plazo	-	-
Derechos a Recibir Bienes o Servicios	-	10	Porción a Corto Plazo de la Deuda Pública a Largo Plazo	-	-
Inventarios	-	-	Títulos y Valores a Corto Plazo	-	-
Almacenes	-	-	Pasivos Diferidos a Corto Plazo	-	-
Estimación por Pérdida o Deterioro de Activos Circulantes	-	-	Fdos. y Bienes de Terceros en Garantía y/o Admón. a C. P.	-	-
Otros Activos Circulantes	-	-	Provisiones a Corto Plazo	-	-
Activo No Circulante	-	2,524,638	Otros Pasivos a Corto Plazo	-	-
Inversiones Financieras a Largo Plazo	-	-	Pasivo No Circulante	-	-
Derechos a Recibir Efectivo o Equivalentes a Largo Plazo	-	-	Cuentas por Pagar a Largo Plazo	-	-
Bienes Inmuebles, Infraestructura y Constr. en Proceso	-	-	Documentos por Pagar a Largo Plazo	-	-
Bienes Muebles	-	2,512,638	Deuda Pública a Largo Plazo	-	-
Activos Intangibles	-	12,000	Pasivos Diferidos a Largo Plazo	-	-
Depreciación, Deterioro y Amort. Acumulada de Bienes	-	-	Fdos. y Bienes de Terceros en Garantía y/o Admón. a L. P.	-	-
Activos Diferidos	-	-	Provisiones a Largo Plazo	-	-
Est. por Pérdida o Deterioro de Activos no Circulantes	-	-	HACIENDA PÚBLICA / PATRIMONIO	1,332,806	15,346,346
Otros Activos no Circulantes	-	-	Hacienda Pública / Patrimonio Contribuido	-	-
			Aportaciones	-	-
			Donaciones de Capital	-	-
			Actualización de la Hacienda Pública / Patrimonio	-	-
			Hacienda Pública / Patrimonio Generado	1,332,806	15,346,346
			Resultados del Ejercicio (Ahorro / Desahorro)	-	15,346,346
			Resultados de Ejercicios Anteriores	1,332,806	-
			Revalúos	-	-
			Reservas	-	-
			Rectificaciones de Resultados de Ejercicios Anteriores	-	-
			Exceso o Insuficiencia en la Actualización de la Hacienda Pública / Patrimonio	-	-
			Resultado por Posición Monetaria	-	-
			Resultado por Tenencia de Activos no Monetarios	-	-

Bajo protesta de decir verdad declaramos que los Estados Financieros y sus Notas son razonablemente correctos y responsabilidad del emisor.

Concepto	1 Saldo Inicial	2 Cargos del Periodo	3 Abonos del Periodo	Saldo Final 4=(1+2-3)	Variación del Periodo (4-1)
ACTIVO	49,682,073	553,423,437	544,895,169	58,210,341	8,528,268
<i>Activo Circulante</i>	<i>24,651,104</i>	<i>550,891,189</i>	<i>544,887,559</i>	<i>30,654,734</i>	<i>6,003,630</i>
Efectivo y Equivalentes	5,915,560	273,674,880	252,778,086	26,812,354	20,896,794
Derechos a Recibir Efectivo o Equivalentes	18,547,465	263,367,522	278,260,696	3,654,291	(14,893,174)
Derechos a Recibir Bienes o Servicios	79,907	13,848,787	13,848,777	79,917	10
Inventarios	-	-	-	-	-
Almacenes	-	-	-	-	-
Estimación por Pérdida o Deterioro de Activos Circulantes	-	-	-	-	-
Otros Activos Circulantes	108,172	-	-	108,172	-
Activo No Circulante	25,030,969	2,532,248	7,610	27,555,607	2,524,638
Inversiones Financieras a Largo Plazo	-	-	-	-	-
Derechos a Recibir Efectivo o Equivalentes a Largo Plazo	-	-	-	-	-
Bienes Inmuebles, Infraestructura y Constr. en Proceso	8,093,594	-	-	8,093,594	-
Bienes Muebles	15,812,382	2,520,248	7,610	18,325,020	2,512,638
Activos Intangibles	1,124,993	12,000	-	1,136,993	12,000
Depreciación, Deterioro y Amort. Acumulada de Bienes	-	-	-	-	-
Activos Diferidos	-	-	-	-	-
Est. por Pérdida o Deterioro de Activos no Circulantes	-	-	-	-	-
Otros Activos no Circulantes	-	-	-	-	-

Bajo protesta de decir verdad declaramos que los Estados Financieros y sus Notas son razonablemente correctos y responsabilidad del emisor.

Denominación de las Deudas	Moneda de Contratación	Institución o País Acreedor	Saldo Inicial del Periodo	Saldo Final del Periodo
DEUDA PÚBLICA				
Corto Plazo				
Deuda Interna	Pesos		-	-
Instituciones de Crédito			-	-
Títulos y Valores			-	-
Arrendamientos Financieros			-	-
Deuda Externa	Pesos		-	-
Organismos Financieros Internacionales			-	-
Deuda Bilateral			-	-
Títulos y Valores			-	-
Arrendamientos Financieros			-	-
<i>Subtotal a Corto Plazo</i>			-	-
Largo Plazo				
Deuda Interna	Pesos		-	-
Instituciones de Crédito			-	-
Títulos y Valores			-	-
Arrendamientos Financieros			-	-
Deuda Externa	Pesos		-	-
Organismos Financieros Internacionales			-	-
Deuda Bilateral			-	-
Títulos y Valores			-	-
Arrendamientos Financieros			-	-
<i>Subtotal a Largo Plazo</i>			-	-
Otros Pasivos			6,009,606	28,551,414
Total Deuda y Otros Pasivos			6,009,606	28,551,414

Bajo protesta de decir verdad declaramos que los Estados Financieros y sus Notas son razonablemente correctos y responsabilidad del emisor.

Denominación de la Deuda Pública y Otros Pasivos	Saldo al 31 de Diciembre de 2017	Disposiciones del Periodo	Amortizaciones del Periodo	Revaluaciones, Reclasificaciones y Otros Ajustes	Saldo Final del Periodo	Pago de Intereses del Periodo	Pago de Comisiones y demás costos asociados durante el Periodo
Deuda Pública	-	-	-	-	-	-	-
Corto Plazo	-	-	-	-	-	-	-
Instituciones de Crédito	-	-	-	-	-	-	-
Títulos y Valores	-	-	-	-	-	-	-
Arrendamientos Financieros	-	-	-	-	-	-	-
Largo Plazo	-	-	-	-	-	-	-
Instituciones de Crédito	-	-	-	-	-	-	-
Títulos y Valores	-	-	-	-	-	-	-
Arrendamientos Financieros	-	-	-	-	-	-	-
Otros Pasivos	6,009,606	-	-	-	28,551,414	-	-
Total de la Deuda Pública y Otros Pasivos	6,009,606	-	-	-	28,551,414	-	-
Deuda Contingente¹ (Informativo)							
Deuda Contingente 1	-	-	-	-	-	-	-
Deuda Contingente 2	-	-	-	-	-	-	-
Deuda Contingente xx	-	-	-	-	-	-	-
Valor de Instrumentos Bono Cupón Cero²							
Instrumento Bono Cupón Cero 1	-	-	-	-	-	-	-
Instrumento Bono Cupón Cero 2	-	-	-	-	-	-	-
Instrumento Bono Cupón Cero 3	-	-	-	-	-	-	-

1 Se refiere a cualquier Financiamiento sin fuente o garantía de pago definida, que sea asumida de manera solidaria o subsidiaria por las Entidades Federativas con sus Municipios, organismos descentralizados y empresas de participación estatal mayoritaria y fideicomisos, locales o municipales, y por los Municipios con sus respectivos organismos descentralizados y empresas de participación municipal mayoritaria.

2 Se refiere al valor del Bono Cupón Cero que respalda el pago de los créditos asociados al mismo (Activo).

Obligaciones a Corto Plazo	Monto Contratado	Plazo Pactado	Tasa de Interés	Comisiones y Costos Relacionados	Tasa Efectiva
Obligaciones a Corto Plazo (Informativo)					
Crédito 1	-	-	-	-	-
Crédito 2	-	-	-	-	-
Crédito xx	-	-	-	-	-

Bajo protesta de decir verdad declaramos que los Estados Financieros y sus Notas son razonablemente correctos y responsabilidad del emisor.



INSTITUTO MORELENSE DE PROCESOS ELECTORALES Y PARTICIPACIÓN CIUDADANA
 Informe Analítico de Obligaciones Diferentes de Financiamientos - LDF
 Del 1 de enero al 31 de diciembre de 2018
 (Pesos)



Denominación de las Obligaciones Diferentes de Financiamiento	Fecha del Contrato	Fecha de inicio de operación del proyecto	Fecha de vencimiento	Monto de la inversión pactado	Plazo pactado	Monto promedio mensual del pago de la contraprestación	Monto promedio mensual del pago de la contraprestación correspondiente al pago de inversión	Monto pagado de la inversión al 31 de diciembre de 2018	Monto pagado de la inversión actualizado al 31 de diciembre de 2018	Saldo pendiente por pagar de la inversión al 31 de diciembre de 2018
NO APLICA										
Asociaciones Público Privadas (APP 's)				-		-	-	-	-	-
APP 1				-		-	-	-	-	-
APP 2				-		-	-	-	-	-
APP 3				-		-	-	-	-	-
APP XX				-		-	-	-	-	-
Otros Instrumentos				-		-	-	-	-	-
Otro Instrumento 1				-		-	-	-	-	-
Otro Instrumento 2				-		-	-	-	-	-
Otro Instrumento 3				-		-	-	-	-	-
Otro Instrumento xx				-		-	-	-	-	-
Total de Obligaciones Diferentes de Financiamiento				-		-	-	-	-	-

Bajo protesta de decir verdad declaramos que los Estados Financieros y sus Notas son razonablemente correctos y responsabilidad del emisor.

Concepto	Hacienda Pública / Patrimonio Contribuido	Hacienda Pública / Patrimonio Generado de Ejercicios Anteriores	Hacienda Pública / Patrimonio Generado del Ejercicio	Exceso o Insuficiencia en la Actualización de la Hacienda Pública / Patrimonio	TOTAL
Hacienda Pública / Patrimonio Contribuido Neto de 2017	21,483,037	-	-	-	21,483,037
Aportaciones	21,483,037	-	-	-	21,483,037
Donaciones de Capital	-	-	-	-	-
Actualización de la Hacienda Pública / Patrimonio	-	-	-	-	-
Hacienda Pública / Patrimonio Generado Neto de 2017	-	3,221,084	18,968,346	-	22,189,430
Resultados del Ejercicio (Ahorro / Desahorro)	-	-	18,968,346	-	18,968,346
Resultados de Ejercicios Anteriores	-	3,221,084	-	-	3,221,084
Revalúos	-	-	-	-	-
Reservas	-	-	-	-	-
Rectificaciones de Resultados de Ejercicios Anteriores	-	-	-	-	-
Exceso o Insuficiencia en la Actualización de la Hacienda Pública / Patrimonio Neto de 2017	-	-	-	-	-
Resultado por Posición Monetaria	-	-	-	-	-
Resultado por Tenencia de Activos no Monetarios	-	-	-	-	-
Hacienda Pública / Patrimonio Neto Final de 2017	21,483,037	3,221,084	18,968,346	-	43,672,467
Cambios en la Hacienda Pública / Patrimonio Contribuido Neto de 2018	-	-	-	-	-
Aportaciones	-	-	-	-	-
Donaciones de Capital	-	-	-	-	-
Actualización de la Hacienda Pública / Patrimonio	-	-	-	-	-
Variaciones de la Hacienda Pública / Patrimonio Generado Neto de 2018	-	1,332,806	(15,346,346)	-	(14,013,540)
Resultados del Ejercicio (Ahorro / Desahorro)	-	-	3,622,000	-	3,622,000
Resultados de Ejercicios Anteriores	-	1,332,806	(18,968,346)	-	(17,635,540)
Revalúos	-	-	-	-	-
Reservas	-	-	-	-	-
Rectificaciones de Resultados de Ejercicios Anteriores	-	-	-	-	-
Cambios en el Exceso o Insuficiencia en la Actualización de la Hacienda Pública / Patrimonio Neto de 2018	-	-	-	-	-
Resultado por Posición Monetaria	-	-	-	-	-
Resultado por Tenencia de Activos no Monetarios	-	-	-	-	-
Hacienda Pública / Patrimonio Neto Final de 2018	21,483,037	4,553,890	3,622,000	-	29,658,927

Bajo protesta de decir verdad declaramos que los Estados Financieros y sus Notas son razonablemente correctos y responsabilidad del emisor.

Concepto	2018	2017	Concepto	2018	2017
Flujos de Efectivo de las Actividades de Operación			Flujos de Efectivo de las Actividades de Inversión		
Origen	273,244,042	109,293,138	Origen	18,654,217	-
Impuestos	-	-	Bienes Inmuebles, Infraestructura y Construcciones en Proceso	-	-
Cuotas y Aportaciones de Seguridad Social	-	-	Bienes Muebles	-	-
Contribuciones de mejoras	-	-	Otros Orígenes de Inversión	18,654,217	-
Derechos	-	-	Aplicación	1,379,423	337,848
Productos de Tipo Corriente	18,428,933	2,587,433	Bienes Inmuebles, Infraestructura y Construcciones en Proceso	-	-
Aprovechamientos de Tipo Corriente	-	-	Bienes Muebles	1,367,423	337,848
Ingresos por Venta de Bienes y Servicios	-	-	Otras Aplicaciones de Inversión	12,000	-
Ingresos no Comprendidos en las Fracciones de la Ley de Ingresos Causados en Ejercicios Fiscales Anteriores	-	-	Flujos Netos de Efectivo por Act. de Inversión	17,274,794	(337,848)
Pendientes de Liquidación o Pago	-	-	Flujo de Efectivo de las Actividades de Financiamiento		
Participaciones y Aportaciones	-	-	Origen		
Transf.: Asignaciones y Subsidios y Otras Ayudas	254,815,109	124,131,561	Endeudamiento Neto	-	-
Otros Orígenes de Operación	-	(17,425,856)	Interno	-	-
Aplicación	269,622,042	106,526,316	Externo	-	-
Servicios Personales	58,418,961	25,005,466	Otros Orígenes de Financiamiento	-	-
Materiales y Suministros	16,368,641	1,764,473	Aplicación		
Servicios Generales	53,027,412	4,360,193	Servicios de la Deuda	-	-
Transf. Internas y Asignaciones al Sector Público	-	-	Interno	-	-
Transferencias al resto del Sector Público	-	-	Externo	-	-
Subsidios y Subvenciones	-	-	Otras Aplicaciones de Financiamiento	-	-
Ayudas Sociales	134,133,527	72,096,205	Flujos Netos de Efectivo por Act. de Financiamiento		
Pensiones y Jubilaciones	7,673,501	4,524,311	Incremento/Disminución Neta en el Efectivo y Equivalentes al Efectivo	20,896,794	2,428,974
Transf. a Fideicomisos, Mandatos y Contratos Análogos	-	-	Efectivo y Equivalentes al Efectivo al Inicio del Ejercicio	5,915,560	3,486,586
Transferencias a la Seguridad Social	-	-	Efectivo y Equivalentes al Efectivo al Final del Ejercicio	26,812,354	5,915,560
Donativos	-	-			
Transferencias al Exterior	-	-			
Participaciones	-	-			
Aportaciones	-	-			
Convenios	-	-			
Otras Aplicaciones de Operación	-	(1,224,332)			
Flujos Netos de Efectivo por Act. de Operación	3,622,000	2,766,822			

Bajo protesta de decir verdad declaramos que los Estados Financieros y sus Notas son razonablemente correctos y responsabilidad del emisor.

NOTAS DE DESGLOSE

En este apartado son reveladas las cuentas que tuvieron movimiento durante el período acumulado que se presenta, las cuales son derivadas de las operaciones financieras y presupuestales del Instituto.

I) NOTAS AL ESTADO DE SITUACIÓN FINANCIERA.

ACTIVO

Nota-1 Efectivo e Equivalentes.

En el período presentado el Instituto no registró operaciones financieras relacionadas con fondos con afectación específica e inversiones temporales, el saldo contable que en cuentas bancarias tenía el Instituto al 31 de Diciembre de 2018 es el siguiente:

CONCEPTO	Número de Cuenta	Saldo contable
BBVA Bancomer IMPEPAC	197335547	12,200,856.05
BBVA Bancomer IMPEPAC	197335598	14,611,948.20
Total Efectivo y Equivalentes		\$ 26,812,804.25

Nota-2 Derechos a Recibir Efectivo o Equivalentes.

Este apartado se integra principalmente por las ministraciones de recursos correspondientes al presupuesto de egresos aprobado para el ejercicio de 2018, así como deudores internos, depósitos en garantía y anticipos a proveedores, mismos que se pueden observar en el Estado de Situación Financiera con los siguientes importes:

NOMBRE	IMPORTE
Cuentas por cobrar a corto plazo	3,577,589.21
Deudores diversos por cobrar a corto plazo	76,702.36
Anticipo a proveedores por adquisición de bien	9.75
Otros derechos a recibir bienes o servicios a corto Plazo	79,906.90
Valores en garantía (Depósitos en garantía)	108,172.03
TOTAL	\$ 3,842,380.25

Notas a los Estados Financieros
Del 1ro. de Enero al 31 de Diciembre del 2018
(Cifras en pesos)

Nota-3 Bienes Muebles e Inmuebles.

3.1 Bienes Muebles

El importe de este rubro a la fecha del período asciende a la cantidad de \$18,325,020.01 pesos histórico y es integrado por Muebles de oficina y Estantería, Equipo de Cómputo y Tecnologías de la información, equipo y aparatos audiovisuales, Cámaras fotográficas y de video, equipo de transporte, entre otros, mismos que son resguardados por la Coordinación de Administración de la Dirección Ejecutiva de Administración y Financiamiento del Instituto.

3.2 Bienes Inmuebles

Como se observa en el estado de situación financiera del Instituto, este apartado está integrado por el Terreno por un importe de \$2,977,865.00 y la construcción por un importe \$5,115,729.02.

Nota-4 Activos Intangibles.

Este concepto se integra por el software identificado en el Instituto, representado el monto por licencias de uso de paquetes de informática para ser aplicados en los sistemas administrativos y operativos computarizados por un importe de \$1,136,993.01 pesos.

Nota-5 Estimaciones y Deterioros.

En el período presentado el Instituto no registró operaciones financieras relacionadas con Estimaciones y Deterioros, derivados de cuentas incobrables y de amortización de bienes intangibles.

**Notas a los Estados Financieros
Del 1ro. de Enero al 31 de Diciembre del 2018
(Cifras en pesos)**

Nota-6 Otros Activos.

En el período presentado el Instituto no registró operaciones financieras relacionadas con Otros Activos.

PASIVO

Nota -7 Cuentas por pagar a corto plazo.

Representa el monto de los adeudos del Instituto, que deberá pagar en un plazo menor o igual a doce meses, entre estos están contemplados los adeudos internos, las retenciones por pagar del periodo, adeudos por pagar a terceros, que en su conjunto ascienden a \$14,375,321.99 pesos los cuales se integran de las siguientes cuentas:

NOMBRE	IMPORTE
Servicios personales por pagar a corto plazo	\$ 8,533,519.23
Proveedores por pagar a corto plazo	2,293,695.16
Transferencias otorgadas por pagar a corto plazo	2,925,479.27
Retenciones y Contribuciones por pagar	336,787.65
Otras cuentas por pagar a corto plazo	14,461,932.92
TOTAL	\$ 28,551,414.23

II) NOTAS AL ESTADO DE VARIACIÓN EN LA HACIENDA PÚBLICA.

1. Modificaciones al Patrimonio Contribuido.

En el período presentado el importe correspondiente asciende a \$ 21,483,037.37

2. Modificación al Patrimonio Generado.

En el período presentado es por un importe de \$3,622,000.32 del cual puede observarse su conformación en el Estado de Actividades del Instituto. Así mismo se presentan los resultados de ejercicios anteriores por un importe de \$4,553,889.62.

**Notas a los Estados Financieros
Del 1ro. de Enero al 31 de Diciembre del 2018
(Cifras en pesos)**

III) NOTAS AL ESTADO DE ACTIVIDADES

1. Ingresos y Otros Beneficios.

1.1 Ingresos de Gestión.

En el período presentado el importe de este rubro asciende a \$18,428,933.05.

1.2 Participaciones, aportaciones, transferencias y asignaciones.

Los ingresos por este concepto por el período que se informa ascendieron a un total de \$254,815,108.59 es integrado por las transferencias internas y asignaciones, ayudas sociales y por las pensiones y jubilaciones.

2. Gastos y Otras Pérdidas.

2.1 Gastos de Funcionamiento.

En el período presentado el importe correspondiente a gastos de funcionamiento del Instituto suma la cantidad de \$127,815,013.57 que se integran por las erogaciones correspondientes a servicios personales, materiales y suministros, y servicios generales.

2.2 Transferencias, Asignaciones, Subsidios y Otras Ayudas

Ayudas sociales a personas, pensiones y jubilaciones.

En el periodo presentado el importe correspondiente a ayudas sociales, para apoyo a consejeros electorales municipales y distritales, así como pago a pensionados, suma la cantidad de \$21,022,610.44.

Financiamiento Público.

De acuerdo a lo que se establece en la Constitución Política y el Código de Instituciones y Procedimientos Electorales para el Estado de Morelos, el Gobierno del Estado mensualmente ministra recursos para el Financiamiento Público de los Partidos Políticos con registro, a través del Instituto Morelense de Procesos Electorales y Participación Ciudadana, dichos recursos fueron aprobados por el Congreso del Estado y publicados en el Periódico Oficial Tierra y Libertad No. 5565 de fecha 31 de Diciembre de 2017, quedando distribuidos de la siguiente manera:

Al 31 de Diciembre del año 2018, el Instituto Morelense de Procesos Electorales y Participación Ciudadana ha recibido recursos para el año ordinario por un total de \$74,196,545.16 que se ejercieron de la forma siguiente:

INSTITUTO MORELENSE DE PROCESOS ELECTORALES Y PARTICIPACIÓN CIUDADANA

**Notas a los Estados Financieros
Del 1ro. de Enero al 31 de Diciembre del 2018
(Cifras en pesos)**

ANÁLISIS DE PRERROGATIVAS				
GASTO ORDINARIO AÑO 2018				
PARTIDO POLÍTICO	PRESUPUESTO ANUAL	DEVENGADO DICIEMBRE	ACUMULADO A DICIEMBRE	POR EJERCER A DICIEMBRE
PAN	\$ 7,743,251.50	\$ 0	\$ 7,743,251.50	\$ 0.00
PRI	10,629,421.23	0	10,629,421.23	0.00
PRD	11,733,611.44	0	11,733,611.44	0.00
PT	5,055,766.00	0	5,055,766.00	0.00
PVEM	6,140,750.23	0	6,140,750.23	0.00
MC	6,148,641.04	0	6,148,641.04	0.00
PNA	4,915,369.49	0	4,915,369.49	0.00
PSD	5,763,108.77	0	5,763,108.77	0.00
MORENA	6,871,839.79	0	6,871,839.79	0.00
Partido Humanista de Morelos	4,864,004.99	0	4,864,004.99	0.00
Encuentro Social	4,330,780.69	0	4,330,780.69	0.00
SUMA	\$ 74,196,545.16	\$ 0	\$ 74,196,545.16	\$ 0.00

Al 31 de Diciembre del año 2018, el Instituto Morelense de Procesos Electorales y Participación Ciudadana ha recibido recursos para actividades específicas por un total de \$2,039,419.75 que se ejercieron de la forma siguiente:

ACTIVIDADES ESPECIFICAS AÑO 2018				
PARTIDO POLÍTICO	PRESUPUESTO ANUAL	DEVENGADO DICIEMBRE	ACUMULADO A DICIEMBRE	POR EJERCER A DICIEMBRE
PAN	\$ 208,725.11	\$ 15,349.46	\$ 208,725.14	\$ 0.00
PRI	286,519.09	21,065.84	286,519.05	0.00
PRD	316,286.24	23,257.57	316,286.23	0.00
PT	136,281.95	10,022.06	136,281.97	0.00
PVEM	165,525.14	12,169.46	165,525.09	0.00
MC	165,738.09	12,185.35	165,738.12	0.00
PNA	132,497.80	9,744.10	132,497.78	0.00
PSD	155,346.05	11,421.38	155,346.08	0.00
MORENA	185,234.08	13,620.58	185,234.11	0.00
Partido Humanista de Morelos	131,109.60	9,638.65	131,109.59	0.00
Encuentro Social	116,736.85	8,582.34	116,736.81	0.00
SUMA	\$ 2,000,000.00	\$ 147,056.79	\$ 1,999,999.97	\$ 0.00

**Notas a los Estados Financieros
Del 1ro. de Enero al 31 de Diciembre del 2018
(Cifras en pesos)**

ACTIVIDADES ESPECIFICAS AÑO 2018				
PARTIDO POLÍTICO	AMPLIACIÓN 2018	AMPLIACION DICIEMBRE	ACUMULADO A DICIEMBRE	POR EJERCER A DICIEMBRE
PAN	23,572.43	19,460.95	23,572.43	\$ 0.00
PRI	32,363.54	26,714.69	32,363.54	0.00
PRD	35,722.10	29,489.83	35,722.10	0.00
PT	15,391.04	12,706.55	15,391.04	0.00
PVEM	18,697.37	15,433.41	18,697.37	0.00
MC	18,721.15	15,453.25	18,721.15	0.00
PNA	14,963.28	12,353.69	14,963.28	0.00
PSD	17,547.22	14,484.30	17,547.22	0.00
MORENA	20,921.12	17,270.85	20,921.12	0.00
Partido Humanista de Morelos	14,526.70	12,224.59	14,526.70	0.00
Encuentro Social	13,470.40	10,884.46	13,470.40	0.00
SUMA	225,896.35	186,476.57	225,896.35	\$ 0.00

Al 31 de Diciembre del año 2018, el Instituto Morelense de Procesos Electorales y Participación Ciudadana ha recibido recursos para Actividades de Representación Política (6%) por un total de \$6,838,673.02, que se ejercieron de la forma siguiente:

ACTIVIDADES DE REPRESENTACIÓN POLÍTICA (6%) EJERCICIO 2017				
PARTIDO POLÍTICO	PRESUPUESTO ANUAL 2017	DEVENGADO DICIEMBRE	ACUMULADO A DICIEMBRE	POR EJERCER A DICIEMBRE
PAN	\$ 249,098.11	\$ 0	\$ 249,098.11	0
PRI	341,945.31	0	341,945.31	0
PRD	377,466.74	0	377,466.74	0
PT	162,642.50	0	162,642.50	0
PVEM	197,546.13	0	197,546.13	0
MC	197,799.92	0	197,799.92	0
PNA	158,125.95	0	158,125.95	0
PSD	185,397.50	0	185,397.50	0
MORENA	221,065.02	0	221,065.02	0
Encuentro Social	156,473.54	0	156,473.54	0
Partido Humanista de Morelos	139,319.90	0	139,319.90	0
SUMA	\$ 2,386,880.62	\$ 0	\$ 2,386,880.62	0

**Notas a los Estados Financieros
Del 1ro. de Enero al 31 de Diciembre del 2018
(Cifras en pesos)**

ACTIVIDADES DE REPRESENTACIÓN POLÍTICA (6%) EJERCICIO 2018				
PARTIDO POLÍTICO	PRESUPUESTO ANUAL 2018	DEVENGADO DICIEMBRE	ACUMULADO A DICIEMBRE	POR EJERCER DICIEMBRE
PAN	\$ 404,708.43	\$ 0	\$ 404,708.40	0
PRI	404,708.43	0	404,708.40	0
PRD	404,708.43	0	404,708.40	0
PT	404,708.43	0	404,708.40	0
PVEM	404,708.43	0	404,708.40	0
MC	404,708.43	0	404,708.40	0
PNA	404,708.43	0	404,708.40	0
PSD	404,708.43	0	404,708.40	0
MORENA	404,708.43	0	404,708.40	0
Encuentro Social	404,708.43	0	404,708.40	0
Partido Humanista de Morelos	404,708.43	0	404,708.40	0
SUMA	\$ 4,451,792.71	\$ 0	\$ 4,451,792.40	0

1. Análisis de los Saldos inicial y final

En relación al efectivo se muestra un cuadro expresando en pesos, en el cual se observa la integración del Efectivo y Equivalente del Instituto al inicio del ejercicio y al final del período.

Concepto	Inicial	Final
Efectivo y Equivalentes	\$5,915,560.12	\$26,812,354.25
Total	\$5,915,560.12	\$26,812,354.25

2. Adquisiciones de Bienes Muebles.

En el período presentado la entidad registró operaciones financieras acumuladas, relativas a los bienes muebles e inmuebles con un importe de \$1,379,422.55.

**Notas a los Estados Financieros
Del 1ro. de Enero al 31 de Diciembre del 2018
(Cifras en pesos)**

Conciliación entre los Ingresos Presupuestarios y Contables, así como entre los Egresos Presupuestarios y los Gastos Contables.

Instituto Morelense de Procesos Electorales y Participación Ciudadana Conciliación entre los Ingresos Presupuestarios y Contables Correspondiente del 1ro. de Enero al 31 de Diciembre del 2018 (Cifras en pesos)		
1. Ingresos Presupuestarios		\$273,244,041.64
2. Más ingresos contables no presupuestarios		0
Disminución del exceso de estimaciones por pérdida o deterioro u obsolescencia	0	
Disminución del exceso de provisiones	0	
Otros ingresos y beneficios varios	0	
Otros ingresos contables no presupuestarios	0	
3. Menos ingresos presupuestarios no contables		0
Productos de capital	0	
Aprovechamientos capital	0	
Ingresos derivados de financiamientos	0	
Otros Ingresos presupuestarios no contables	0	
4. Ingresos Contables (4 = 1 + 2 - 3)		\$273,244,041.64

INSTITUTO MORELENSE DE PROCESOS ELECTORALES Y PARTICIPACIÓN CIUDADANA

Notas a los Estados Financieros Del 1ro. de Enero al 31 de Diciembre del 2018 (Cifras en pesos)

Instituto Moreense de Procesos Electorales y Participación Ciudadana Conciliación entre los Egresos Presupuestarios y los Gastos Contables Correspondiente del 1ro. de Enero al 31 de Diciembre del 2018 (Cifras en pesos)		
1. Total de egresos (presupuestarios)		\$272,154,289.14
2. Menos egresos presupuestarios no contables		2,532,247.82
Mobiliario y equipo de administración	1,222,623.43	
Mobiliario y equipo educacional y recreativo	80,379.11	
Equipo e instrumental médico y de laboratorio	0	
Vehículos y equipo de transporte	1,152,825.27	
Equipo de defensa y seguridad	0	
Maquinaria, otros equipos y herramientas	64,420.01	
Activos biológicos	0	
Bienes inmuebles	0	
Activos intangibles	12,000.00	
Obra pública en bienes propios	0	
Acciones y participaciones de capital	0	
Compra de títulos y valores	0	
Inversiones en fideicomisos, mandatos y otros análogos	0	
Provisiones para contingencias y otras erogaciones especiales	0	
Amortización de la deuda pública	0	
Adeudos de ejercicios fiscales anteriores (ADEFAS)	0	
Otros Egresos Presupuestales No Contables	0	
3. Más Gasto Contables No Presupuestales		0
Estimaciones, depreciaciones, deterioros, obsolescencia y amortizaciones	0	
Provisiones	0	
Disminución de inventarios	0	
Aumento por insuficiencia de estimaciones por pérdida o deterioro u obsolescencia	0	
Aumento por insuficiencia de provisiones	0	
Otros Gastos	0	
Otros Gastos Contables No Presupuestales	0	
4. Total de Gasto Contable (4 = 1 - 2 + 3)		\$269,622,041.32

**Notas a los Estados Financieros
Del 1ro. de Enero al 31 de Diciembre del 2018
(Cifras en pesos)**

NOTAS DE MEMORIA

1. Cuentas de orden contables.

En el período presentado la entidad no registró operaciones financieras que implicaran el registro de cuentas de orden Contable.

2. Cuentas de orden presupuestarias.

En atención a las disposiciones establecidas en la Ley General de Contabilidad Gubernamental y al Marco Normativo establecido por el Consejo Nacional de Armonización Contable, el Estado de Situación financiera del Instituto Morelense de Procesos Electorales y Participación Ciudadana presenta el saldo del período de las cuentas presupuestales del ingreso y del egreso, las cuales se enlistan en el siguiente cuadro:

A) Ley de Ingresos

Cuentas de Orden de la Ley de Ingresos
Ley de Ingresos Estimada
Ley de Ingresos por Ejecutar
Modificaciones a la Ley de Ingresos Estimada
Ley de Ingresos Devengada
Ley de Ingresos Recaudada

A) Presupuesto de Egresos

Cuentas de Orden de Egresos Presupuestales
Presupuesto de egresos Aprobado
presupuesto de Egresos por Ejercer
Modificaciones al Presupuesto de Egresos Aprobado
Presupuesto de Egresos Comprometido
Presupuesto de Egresos Devengado
Presupuesto de Egresos Ejercido
Presupuesto de Egresos pagado

NOTAS DE GESTIÓN ADMINISTRATIVA

1. Introducción.

Los estados financieros de los entes públicos, proveen de información financiera a los principales usuarios de la misma, la Secretaría de Hacienda del Estado, al Congreso del Estado de Morelos y a la ciudadanía en general.

2. Panorama Económico y Financiero.

Durante el año 2014 se suscitaron significativas reformas en la Constitución Política de los Estados Unidos Mexicanos, en materia político electoral, así también se derogaron y adicionaron diversas disposiciones de la Constitución Política del Estado Libre y Soberano de Morelos, también en materia político-electoral. Derivado de estas reformas el 25 de junio del 2014 los integrantes de la LI Legislatura del Congreso del Estado de Morelos, en sesión ordinaria, emitieron la declaratoria de la aprobación de la Reforma Constitucional Estatal en materia político electoral, con la aprobación de 23 ayuntamientos de la entidad, dando como resultado la creación del nuevo Código en materia político electoral.

Con la entrada en vigor del Código de Instituciones y Procedimientos Electorales para el Estado de Morelos, publicado en el Periódico Oficial "Tierra y Libertad" número 5201 de fecha 30 de junio de 2014, mismo que abroga el Código Electoral del Estado Libre y Soberano de Morelos aprobado por la Quincuagésima Legislatura del Congreso del Estado de Morelos y publicado en el Periódico Oficial "Tierra y Libertad" número 4647 de fecha 2 de noviembre de 2008, así como toda su reglamentación, el Instituto sufrió cambios

Significativos, como el inicio anticipado del proceso electoral que anteriormente iniciaba en el mes de enero y a partir de esta nueva reglamentación, inició en el mes de noviembre del 2014.

Derivado de dichas reformas se extingue el órgano constitucional autónomo denominado Instituto Estatal Electoral, y se crea el Instituto Morelense de Procesos Electorales y Participación Ciudadana como organismo constitucional autónomo, que cuenta con personalidad jurídica patrimonio propio, que goza de autonomía en su funcionamiento, independencia en sus decisiones y es de carácter permanente. (Artículo 63 del Código de Instituciones y Procedimientos Electorales para el Estado de Morelos). Una vez que el Consejero Presidente y los Consejeros Electorales fueron designados por el Consejo General del Instituto Nacional Electoral y después de rendir protesta se constituyó el Consejo Estatal Electoral y a partir de ese momento nació el nuevo órgano electoral.

**Notas a los Estados Financieros
Del 1ro. de Enero al 31 de Diciembre del 2018
(Cifras en pesos)**

Bajo este marco, se inicia el proceso electoral contando con la normatividad federal de aplicación estatal, todavía quedando pendientes por definir la operación de temas como la capacitación electoral, la fiscalización de los ingresos y egresos de los partidos políticos y candidatos, la ubicación y la designación de los funcionarios en las Mesas Directivas de Casilla, las reglas, lineamientos, criterios y formatos en materia de resultados preliminares; encuestas o sondeos de opinión, observación electoral; conteos rápidos, impresión de documentación y producción de materiales electorales, etc.

Además de ello el Instituto Nacional Electoral (INE) tiene ahora la facultad de designar y remover al presidente y consejeros electorales del recién creado Instituto Morelense e intervenir en los procesos locales mediante la expedición de reglas, lineamientos y criterios.

Adicional a ello, se conformó un nuevo Consejo Estatal Electoral transitando de cinco a siete consejeros nombrados por el Instituto Nacional Electoral y en espera de la puesta en marcha del Servicio Profesional también a cargo del propio Instituto Nacional Electoral que permitirá la profesionalización del personal institucional.

3. Autorización e Historia.

a) Fecha de creación del ente.

En cumplimiento del artículo 41 apartado C fracción V de la Constitución Política de los Estados Unidos Mexicanos, del artículo *23 fracciones V y VI de la Constitución Política del Estado Libre y Soberano de Morelos y del artículo 63 del Código de Instituciones y Procedimientos Electorales para el Estado de Morelos el 30 de junio 2014 se crea el Instituto Morelense de Procesos Electorales y Participación Ciudadana (IMPEPAC).

En fecha 30 de septiembre de 2014, el Consejo General del Instituto Nacional Electoral, mediante acuerdo número INE/CG165/2014, aprobó la designación de Consejeras y Consejeros Presidentes y Consejeras y Consejeros Electorales de los dieciocho organismos públicos locales electorales en el país, así como los períodos de duración respectivos.

En sesión pública extraordinaria de fecha 01 de noviembre de 2014, del Consejo Estatal Electoral del Instituto Morelense de Procesos Electorales y Participación Ciudadana, la Consejera Presidente, las Consejeras y los Consejeros Electorales designados para el Estado de Morelos, rindieron la correspondiente protesta de ley; en cumplimiento al resolutive tercero del acuerdo del INE/CG165/2014, aprobado por el Consejo General del Instituto Nacional Electoral, así como a la Disposición Transitoria Quinta del Código de Instituciones y Procedimientos Electorales para el Estado de Morelos.

**Notas a los Estados Financieros
Del 1ro. de Enero al 31 de Diciembre del 2018
(Cifras en pesos)**

b) Principales cambios en su estructura.

Los principales cambios en la estructura son que con el otrora Instituto Estatal Electoral se contaba con 4 Consejeros Electorales y un Presidente, con el IMPEPAC se cuenta con 6 Consejeros y un Presidente.

De conformidad con el artículo 23 fracción VI de la Constitución Política de Morelos que señala: El Organismo Público Electoral de Morelos, se integrará por un Consejero Presidente y seis Consejeros Electorales, con derecho a voz y voto, un Secretario Ejecutivo y un representante por cada uno de los Partidos Políticos con registro, quienes concurrirán a las sesiones sólo con derecho a voz. El Consejero Presidente y los Consejeros Electorales serán designados por el Consejo General del Instituto Nacional Electoral, en los términos previstos por la normatividad aplicable. El Consejero Presidente y los Consejeros Electorales Estatales deberán ser originarios del Estado de Morelos o contar con una residencia efectiva de por lo menos cinco años anteriores a su designación y cumplir con los requisitos y el perfil que acredite su idoneidad para el cargo que establezca la normatividad aplicable.

4. Organización y Objeto Social.

a) Objeto social.

Como depositario de la autoridad electoral, tiene a su cargo las elecciones locales ordinarias, extraordinarias y los procedimientos de participación ciudadana. En el ámbito de su competencia, garantiza la correcta aplicación de las normas electorales.

Se rige por las disposiciones que se establecen en la Constitución Federal, la Constitución, la normativa y el Código de Instituciones y Procedimientos Electorales, bajo los principios electorales de constitucionalidad, certeza, legalidad, independencia, imparcialidad, equidad, objetividad, definitividad, profesionalismo, máxima publicidad y paridad de género.

b) Principal actividad.

Artículo 65. Del Código de Instituciones y Procedimientos Electorales que señala: Son fines del Instituto Morelense, los siguientes:

- I. Contribuir al desarrollo de la vida democrática y coadyuvar en la promoción y difusión de la cultura política;
- II. Consolidar el régimen de partidos políticos;
- III. Garantizar a los ciudadanos el ejercicio de los derechos político-electorales y vigilar el cumplimiento de sus obligaciones;

**Notas a los Estados Financieros
Del 1ro. de Enero al 31 de Diciembre del 2018
(Cifras en pesos)**

IV. Asegurar la celebración periódica y pacífica de las elecciones para renovar a los integrantes de los Poderes Legislativo y Ejecutivo y de los ayuntamientos del Estado y, en su caso, los procesos de participación ciudadana, y

V. Promover la participación ciudadana en la emisión del sufragio y velar por la autenticidad y efectividad del mismo.

Artículo 66. Corresponden al Instituto Morelense las siguientes funciones:

I. Aplicar las disposiciones generales, reglas, lineamientos, criterios y formatos que, en ejercicio de las facultades que le confiere la Constitución Federal, la normativa y las que establezca el Instituto Nacional; II. Garantizar los derechos y el acceso a las prerrogativas de los partidos políticos y candidatos;

II. Garantizar los derechos y el acceso a las prerrogativas de los partidos políticos y candidatos;

III. Garantizar la ministración oportuna del financiamiento público a que tienen derechos los partidos políticos nacionales y locales y, en su caso, a los candidatos independientes, en la Entidad;

IV. Desarrollar y ejecutar los programas de educación cívica en el Estado;

V. Orientar a los ciudadanos en la Entidad para el ejercicio de sus derechos y cumplimiento de sus obligaciones político-electorales;

VI. Llevar a cabo las actividades necesarias para la preparación de la jornada electoral;

VII. Imprimir los documentos y producir los materiales electorales, en términos de los lineamientos que al efecto emita el Instituto Nacional;

VIII. Efectuar el escrutinio y cómputo total de las elecciones que se lleven a cabo en el Estado, con base en los resultados consignados en las actas de cómputos distritales y municipales;

IX. Expedir las constancias de mayoría y declarar la validez de la elección a los candidatos que hubiesen obtenido la mayoría de votos, así como la constancia de asignación a las fórmulas de representación proporcional de la Legislatura, conforme al cómputo y declaración de validez que efectúe el propio Instituto Morelense;

X. Efectuar el cómputo de la elección de Gobernador;

XI. Implementar y operar el Programa de Resultados Electorales Preliminares de las elecciones que se lleven a cabo en la Entidad, de conformidad con las reglas, lineamientos, criterios y formatos que para el efecto emita el Instituto Nacional;

**Notas a los Estados Financieros
Del 1ro. de Enero al 31 de Diciembre del 2018
(Cifras en pesos)**

XII. Verificar el cumplimiento de los criterios generales que emita el Instituto Nacional en materia de encuestas o sondeos de opinión sobre preferencias electorales que deberán adoptar las personas físicas o morales que pretendan llevar a cabo este tipo de estudios en la entidad de que se trate;

XIII. Desarrollar las actividades que se requieran para garantizar el derecho de los ciudadanos a realizar labores de observación electoral en el Estado, de acuerdo con los lineamientos y criterios que emita el Instituto Nacional;

XIV. Ordenar la realización de conteos rápidos basados en las actas de escrutinio y cómputo de casilla a fin de conocer las tendencias de los resultados el día de la jornada electoral, de conformidad con los lineamientos emitidos por el Instituto Nacional;

XV. Organizar, desarrollar, y realizar el cómputo de votos y declarar los resultados de los mecanismos de participación ciudadana;

XVI. Supervisar las actividades que realicen los órganos distritales y municipales, durante el proceso electoral;

XVII. Informar a la Unidad Técnica de Vinculación con los Organismos Públicos Locales, sobre el ejercicio de las funciones que le hubiera delegado el Instituto Nacional,

conforme a lo previsto por la Ley General de Instituciones y Procedimientos Electorales y demás disposiciones que emita el Consejo General del Instituto Nacional, y

XVIII. Las demás que determine la Ley General de Instituciones y Procedimientos Electorales y aquéllas no reservadas al Instituto Nacional, que establezca este Código.

c) Ejercicio fiscal.

Los ejercicios fiscales del Instituto comprenden del 01 de enero al 31 de diciembre de cada año.

d) Régimen jurídico.

El aplicable al órgano autónomo en los términos de la Constitución Política de los Estados Unidos Mexicanos, la Constitución Política del Estado de Morelos y el Código de Instituciones y Procedimientos Electorales para el Estado de Morelos.

e) Consideraciones fiscales del ente.

Las obligaciones fiscales a cargo del ente público son las determinadas por las leyes fiscales vigentes para los contribuyentes clasificados como personas morales con fines no lucrativos.

**Notas a los Estados Financieros
Del 1ro. de Enero al 31 de Diciembre del 2018
(Cifras en pesos)**

f) Estructura organizacional básica.

De conformidad con el Código de Instituciones y Procedimientos Electorales para el Estado de Morelos.

El Instituto está conformado por 1 consejero presidente 6 consejeros electorales, 1 secretario ejecutivo y 3 directores ejecutivos.

g) Fideicomisos, mandatos y análogos de los cuales es fideicomitente o fiduciario.

El Instituto no cuenta con fideicomisos ni mandatos análogos.

5. Bases de Preparación de los Estados Financieros.

A partir del 1 de noviembre de 2014, el Instituto Morelense de Procesos Electorales y Participación Ciudadana, como órgano autónomo, en cumplimiento a lo previsto en el artículo cuarto transitorio de la Ley General de Contabilidad Gubernamental, realizan sus registros contables con base acumulativa y en apego al Marco Conceptual, Postulados Básicos y Manual de Contabilidad Gubernamental armonizados, y demás disposiciones emitidas por el Consejo Nacional de Armonización Contable (CONAC), para facilitar el registro, transparencia, la rendición de cuentas y la fiscalización de los activos, pasivos, patrimonio, ingresos y gastos y, en general, contribuir a medir la eficacia, economía y eficiencia del gasto e ingresos del Instituto.



Información Presupuestaria

CUENTA PÚBLICA 4TO TRIMESTRE
INSTITUTO MORELENSE DE PROCESOS
ELECTORALES Y PARTICIPACIÓN CIUDADANA
ENERO - DICIEMBRE

2018

Concepto	Estimado / Aprobado	Devengado	Recaudado / Pagado
A. Ingresos Totales (A = A1 + A2 + A3)	168,764,000	273,244,042	269,786,823
A1. Ingresos de Libre Disposición	168,764,000	273,244,042	269,786,823
A2. Transferencias Federales Etiquetadas	-	-	-
A3. Financiamiento Neto	-	-	-
B. Egresos Presupuestarios (B = B1 + B2)	168,764,000	272,154,290	258,836,951
B1. Gasto No Etiquetado (sin incluir Amortización de la Deuda Pública)	168,764,000	272,154,290	258,836,951
B2. Gasto Etiquetado (sin incluir Amortización de la Deuda Pública)	-	-	-
C. Remanentes del Ejercicio Anterior (C = C1 + C2)	-	-	-
C1. Remanentes de Ingresos de Libre Disposición aplicados en el periodo	-	-	-
C2. Remanentes de Transferencias Federales Etiquetadas aplicados en el periodo	-	-	-
I. Balance Presupuestario (I = A - B + C)	-	1,089,752	10,949,872
II. Balance Presupuestario sin Financiamiento Neto (II = I - A3)	-	1,089,752	10,949,872
III. Balance Presupuestario sin Financiamiento Neto y sin Remanentes del Ejercicio Anterior (III = II - C)	-	1,089,752	10,949,872

Concepto	Aprobado	Devengado	Pagado
E. Intereses, Comisiones y Gastos de la Deuda (E = E1 + E2)	-	-	-
E1. Intereses, Comisiones y Gastos de la Deuda con Gasto No Etiquetado	-	-	-
E2. Intereses, Comisiones y Gastos de la Deuda con Gasto Etiquetado	-	-	-
IV. Balance Primario (IV = III + E)	-	1,089,752	10,949,872

Concepto	Estimado / Aprobado	Devengado	Recaudado / Pagado
F. Financiamiento (F = F1 + F2)	-	-	-
F1. Financiamiento con Fuente de Pago de Ingresos de Libre Disposición	-	-	-
F2. Financiamiento con Fuente de Pago de Transferencias Federales Etiquetadas	-	-	-
G. Amortización de la Deuda (G = G1 + G2)	-	-	-
G1. Amortización de la Deuda Pública con Gasto No Etiquetado	-	-	-
G2. Amortización de la Deuda Pública con Gasto Etiquetado	-	-	-
A3. Financiamiento Neto (A3 = F - G)	-	-	-

Concepto	Estimado / Aprobado	Devengado	Recaudado / Pagado
A1. Ingresos de Libre Disposición	168,764,000	273,244,042	269,786,823
A3.1 Financiamiento Neto con Fuente de Pago de Ingresos de Libre Disposición (A3.1 = F1 - G1)	-	-	-
F1. Financiamiento con Fuente de Pago de Ingresos de Libre Disposición	-	-	-
G1. Amortización de la Deuda Pública con Gasto No Etiquetado	-	-	-
B1. Gasto No Etiquetado (sin incluir Amortización de la Deuda Pública)	168,764,000	272,154,290	258,836,951
C1. Remanentes de Ingresos de Libre Disposición aplicados en el periodo	-	-	-
V. Balance Presupuestario de Recursos Disponibles (V = A1 + A3.1 - B1 + C1)	-	1,089,752	10,949,872
VI. Balance Presupuestario de Recursos Disponibles sin Financiamiento Neto (VI = V - A3.1)	-	1,089,752	10,949,872

Concepto	Estimado / Aprobado	Devengado	Recaudado / Pagado
A2. Transferencias Federales Etiquetadas	-	-	-
A3.2 Financiamiento Neto con Fuente de Pago de Transferencias Federales Etiquetadas (A3.2 = F2 - G2)	-	-	-
F2. Financiamiento con Fuente de Pago de Transferencias Federales Etiquetadas	-	-	-
G2. Amortización de la Deuda Pública con Gasto Etiquetado	-	-	-
B2. Gasto Etiquetado (sin incluir Amortización de la Deuda Pública)	-	-	-
C2. Remanentes de Transferencias Federales Etiquetadas aplicados en el periodo	-	-	-
VII. Balance Presupuestario de Recursos Etiquetados (VII = A2 + A3.2 - B2 + C2)	-	-	-
VIII. Balance Presupuestario de Recursos Etiquetados sin Financiamiento Neto (VIII = VII - A3.2)	-	-	-

Rubro de Ingresos	Ingreso					Diferencia
	Estimado	Ampliaciones y Reducciones	Modificado	Devengado	Recaudado	
	(1)	(2)	(3= 1 + 2)	(4)	(5)	
Impuestos	-	-	-	-	-	-
Cuotas y Aportaciones de Seguridad Social	-	-	-	-	-	-
Contribuciones de Mejoras	-	-	-	-	-	-
Derechos	-	-	-	-	-	-
Productos	-	-	-	-	-	-
Corriente	-	-	-	-	-	-
Capital	-	-	-	-	-	-
Aprovechamientos	-	18,428,933	18,428,933	18,428,933	18,428,933	18,428,933
Corriente	-	18,428,933	18,428,933	18,428,933	18,428,933	18,428,933
Capital	-	-	-	-	-	-
Ingresos por Ventas de Bienes y Servicios	-	-	-	-	-	-
Participaciones y Aportaciones	168,764,000	86,123,564	254,887,564	254,815,109	251,357,890	82,593,890
Transferencias, Asignaciones, Subsidios y Otras Ayudas	-	-	-	-	-	-
Ingresos Derivados de Financiamientos	-	-	-	-	-	-
Total	168,764,000	104,552,497	273,316,497	273,244,042	269,786,823	101,022,823
				Ingresos excedentes ¹		

Estado Analítico de Ingresos Por Fuente de Financiamiento	Ingreso					Diferencia
	Estimado	Ampliaciones y Reducciones	Modificado	Devengado	Recaudado	
	(1)	(2)	(3= 1 + 2)	(4)	(5)	
Ingresos del Gobierno	168,764,000	104,552,497	273,316,497	273,244,042	269,786,823	101,022,823
Impuestos	-	-	-	-	-	-
Contribuciones de Mejoras	-	-	-	-	-	-
Derechos	-	-	-	-	-	-
Productos	-	-	-	-	-	-
Corriente	-	-	-	-	-	-
Capital	-	-	-	-	-	-
Aprovechamientos	-	18,428,933	18,428,933	18,428,933	18,428,933	18,428,933
Corriente	-	18,428,933	18,428,933	18,428,933	18,428,933	18,428,933
Capital	-	-	-	-	-	-
Participaciones y Aportaciones	168,764,000	86,123,564	254,887,564	254,815,109	251,357,890	82,593,890
Transferencias, Asignaciones, Subsidios y Otras Ayudas	-	-	-	-	-	-
Ingresos de Organismos y Empresas	-	-	-	-	-	-
Cuotas y Aportaciones de Seguridad Social	-	-	-	-	-	-
Ingresos por Ventas de Bienes y Servicios	-	-	-	-	-	-
Transferencias, Asignaciones, Subsidios y Otras Ayudas	-	-	-	-	-	-
Ingresos derivados de financiamiento	-	-	-	-	-	-
Ingresos Derivados de Financiamientos	-	-	-	-	-	-
Total	168,764,000	104,552,497	273,316,497	273,244,042	269,786,823	101,022,823
				Ingresos excedentes ¹		

¹ Los ingresos excedentes se presentan para efectos de cumplimiento de la Ley General de Contabilidad Gubernamental y el importe reflejado debe ser siempre mayor a cero.

Concepto	Ingreso					Diferencia
	Estimado	Ampliaciones/ (Reducciones)	Modificado	Devengado	Recaudado	
Ingresos de Libre Disposición						
<i>Impuestos</i>	-	-	-	-	-	-
<i>Cuotas y Aportaciones de Seguridad Social</i>	-	-	-	-	-	-
<i>Contribuciones de Mejoras</i>	-	-	-	-	-	-
<i>Derechos</i>	-	-	-	-	-	-
<i>Productos</i>	-	-	-	-	-	-
<i>Aprovechamientos</i>	-	18,428,933	18,428,933	18,428,933	18,428,933	18,428,933
<i>Ingresos por Ventas de Bienes y Servicios</i>	-	-	-	-	-	-
<i>Participaciones</i>	-	-	-	-	-	-
Fondo General de Participaciones	-	-	-	-	-	-
Fondo de Fomento Municipal	-	-	-	-	-	-
Fondo de Fiscalización y Recaudación	-	-	-	-	-	-
Fondo de Compensación	-	-	-	-	-	-
Fondo de Extracción de Hidrocarburos	-	-	-	-	-	-
Impuesto Especial Sobre Producción y Servicios	-	-	-	-	-	-
0.136% de la Recaudación Federal Participable	-	-	-	-	-	-
3.17% Sobre Extracción de Petróleo	-	-	-	-	-	-
Gasolinas y Diésel	-	-	-	-	-	-
Fondo del Impuesto Sobre la Renta	-	-	-	-	-	-
Fondo de Estabilización de los Ingresos de las Ent. Fed.	-	-	-	-	-	-
<i>Incentivos Derivados de la Colaboración Fiscal</i>	-	-	-	-	-	-
Tenencia o Uso de Vehículos	-	-	-	-	-	-
Fondo de Compensación ISAN	-	-	-	-	-	-
Impuesto Sobre Automóviles Nuevos	-	-	-	-	-	-
Fondo de Compensación de Repecos-Intermedios	-	-	-	-	-	-
Otros Incentivos Económicos	-	-	-	-	-	-
<i>Transferencias</i>	168,764,000	86,123,564	254,887,564	254,815,109	251,357,890	82,593,890
<i>Convenios</i>	-	-	-	-	-	-
Otros Convenios y Subsidios	-	-	-	-	-	-
<i>Otros Ingresos de Libre Disposición</i>	-	-	-	-	-	-
Participaciones en Ingresos Locales	-	-	-	-	-	-
Otros Ingresos de Libre Disposición	-	-	-	-	-	-
Total de Ingresos de Libre Disposición	168,764,000	104,552,497	273,316,497	273,244,042	269,786,823	101,022,823
Ingresos Excedentes de Ingresos de Libre Disposición						
Transferencias Federales Etiquetadas						
<i>Aportaciones</i>	-	-	-	-	-	-
Fondo de Aport. para la Nómina Educativa y Gto. Op.	-	-	-	-	-	-
Fondo de Aportaciones para los Servicios de Salud	-	-	-	-	-	-
Fondo de Aportaciones para la Infraestructura Social	-	-	-	-	-	-
Fondo de Aport. para el Fortalecimiento de los Municipios y de las Demarcaciones Territoriales del D.F.	-	-	-	-	-	-
Fondo de Aportaciones Múltiples	-	-	-	-	-	-
Fondo de Aport. para la Educación Tec. y de Adultos	-	-	-	-	-	-
Fondo de Aportaciones para la Seguridad Pública de los Estados y el Distrito Federal	-	-	-	-	-	-
Fondo de Aportaciones para el Fortalecimiento de las Entidades Federativas	-	-	-	-	-	-
<i>Convenios</i>	-	-	-	-	-	-
Convenios de Protección Social en Salud	-	-	-	-	-	-
Convenios de Descentralización	-	-	-	-	-	-
Convenios de Reasignación	-	-	-	-	-	-
Otros Convenios y Subsidios	-	-	-	-	-	-
<i>Fondos Distintos de Aportaciones</i>	-	-	-	-	-	-
Fondo para Entidades Federativas y Municipios Productores de Hidrocarburos	-	-	-	-	-	-
Fondo Minero	-	-	-	-	-	-
<i>Transferencias, Subsidios y Subvenciones, y Pensiones y Jubilaciones</i>	-	-	-	-	-	-
<i>Otras Transferencias Federales Etiquetadas</i>	-	-	-	-	-	-
Total de Transferencias Federales Etiquetadas	-	-	-	-	-	-
Ingresos Derivados de Financiamientos						
<i>Ingresos Derivados de Financiamientos</i>	-	-	-	-	-	-
Total de Ingresos	168,764,000	104,552,497	273,316,497	273,244,042	269,786,823	101,022,823
Datos Informativos						
1. Ingresos Derivados de Financiamientos con Fuente de Pago de Ingresos de Libre Disposición	-	-	-	-	-	-
2. Ingresos Derivados de Financiamientos con Fuente de Pago de Transferencias Federales Etiquetadas	-	-	-	-	-	-
3. Ingresos Derivados de Financiamientos	-	-	-	-	-	-

Concepto	Egresos					Subejercicio
	Aprobado	Ampliaciones/ (Reducciones)	Modificado	Devengado	Pagado	
	1	2	3 = (1 + 2)	4	5	
Servicios Personales	27,340,682	31,389,717	58,730,399	58,418,962	49,877,689	311,437
Remuneraciones al Personal de Carácter Permanente	4,228,696	(417,105)	3,811,591	3,785,587	3,785,587	26,004
Remuneraciones al Personal de Carácter Transitorio	2,032,318	9,715,693	11,748,011	11,685,339	11,685,339	62,672
Remuneraciones Adicionales y Especiales	18,771,194	7,121,616	25,892,810	25,714,645	25,430,064	178,165
Seguridad Social	1,648,326	604,064	2,252,390	2,252,025	1,918,684	365
Otras Prestaciones Sociales y Económicas	660,148	1,546,246	2,206,394	2,204,387	2,162,643	2,007
Previsiones	-	7,881,607	7,881,607	7,881,607	-	-
Pago de Estímulos a Servidores Públicos	-	4,937,596	4,937,596	4,895,372	4,895,372	42,224
Materiales y Suministros	896,242	15,900,597	16,796,839	16,368,641	15,944,299	428,198
Materiales de Admón, Emisión de Doctos. y Artículos Oficiales	426,249	10,017,290	10,443,539	10,416,551	10,053,191	26,988
Alimentos y Utensilios	73,241	3,534,814	3,608,055	3,607,901	3,548,726	154
Materias Primas y Materiales de Producción y Comercialización	-	-	-	-	-	-
Materiales y Artículos de Construcción y de Reparación	-	840,244	840,244	439,909	438,102	400,335
Productos Químicos, Farmacéuticos y de Laboratorio	237	103,919	104,156	104,156	104,156	-
Combustibles, Lubrificantes y Aditivos	394,887	1,322,428	1,717,315	1,716,614	1,716,614	701
Vestuario, Blancos, Prendas de Protección y Artículos Deportivos	816	28,379	29,195	29,195	29,195	-
Materiales y Suministros Para Seguridad	-	-	-	-	-	-
Herramientas, Refacciones y Accesorios Menores	812	53,523	54,335	54,315	54,315	20
Servicios Generales	13,167,856	39,948,154	53,116,010	53,027,412	52,741,273	88,598
Servicios Básicos	1,004,904	1,141,354	2,146,258	2,123,857	2,029,109	22,401
Servicios de Arrendamiento	4,044,019	2,118,669	6,162,688	6,143,095	6,141,181	19,593
Servicios Profesionales, Científicos, Técnicos y Otros Servicios	7,351,627	25,877,257	33,228,884	33,219,833	33,118,633	9,051
Servicios Financieros, Bancarios y Comerciales	112,500	481,260	593,760	589,177	586,177	4,583
Servicios de Instalación, Reparación, Mantto. y Conservación	252,000	342,098	594,098	588,052	571,597	6,046
Servicios de Comunicación Social y Publicidad	60,000	730,068	790,068	790,068	790,068	-
Servicios de Traslado y Viáticos	152,989	9,018,345	9,171,334	9,151,989	9,138,776	19,345
Servicios Oficiales	7,200	1,993	9,193	9,193	9,193	-
Otros Servicios Generales	182,617	237,110	419,727	412,148	356,539	7,579
Transferencias, Asignaciones, Subsidios y Otras Ayudas	127,359,220	14,781,532	142,140,752	141,807,028	138,894,268	333,724
Transferencias Internas y Asignaciones al Sector Público	-	-	-	-	-	-
Transferencias al Resto del Sector Público	-	-	-	-	-	-
Subsidios y Subvenciones	-	-	-	-	-	-
Ayudas Sociales	122,181,605	12,249,947	134,431,552	134,133,527	134,133,527	298,025
Pensiones y Jubilaciones	5,177,615	2,531,585	7,709,200	7,673,501	4,760,741	35,699
Transferencias a Fideicomisos, Mandatos y Otros Análogos	-	-	-	-	-	-
Transferencias a la Seguridad Social	-	-	-	-	-	-
Donativos	-	-	-	-	-	-
Transferencias al Exterior	-	-	-	-	-	-
Bienes Muebles, Inmuebles e Intangibles	-	2,532,496	2,532,496	2,532,247	1,379,422	249
Mobiliario y Equipo de Administración	-	1,222,872	1,222,872	1,222,623	1,222,623	249
Mobiliario y Equipo Educativo y Recreativo	-	80,379	80,379	80,379	80,379	-
Equipo e Instrumental Médico y de Laboratorio	-	-	-	-	-	-
Vehículos y Equipo de Transporte	-	1,152,825	1,152,825	1,152,825	-	-
Equipo de Defensa y Seguridad	-	-	-	-	-	-
Maquinaria, Otros Equipos y Herramientas	-	64,420	64,420	64,420	64,420	-
Activos Biológicos	-	-	-	-	-	-
Bienes Inmuebles	-	-	-	-	-	-
Activos Intangibles	-	12,000	12,000	12,000	12,000	-
Inversión Pública	-	-	-	-	-	-
Obra Pública en Bienes de Dominio Público	-	-	-	-	-	-
Obra Pública en Bienes Propios	-	-	-	-	-	-
Proyectos Productivos y Acciones de Fomento	-	-	-	-	-	-
Inversiones Financieras y Otras Provisiones	-	-	-	-	-	-
Inversiones Para el Fomento de Actividades Productivas	-	-	-	-	-	-
Acciones y Participaciones de Capital	-	-	-	-	-	-
Compra de Títulos y Valores	-	-	-	-	-	-
Concesión de Préstamos	-	-	-	-	-	-
Inversiones en Fideicomisos, Mandatos y Otros Análogos	-	-	-	-	-	-
Otras Inversiones Financieras	-	-	-	-	-	-
Provisiones para Contingencias y Otras Erogaciones Especiales	-	-	-	-	-	-
Participaciones y Aportaciones	-	-	-	-	-	-
Participaciones	-	-	-	-	-	-
Aportaciones	-	-	-	-	-	-
Convenios	-	-	-	-	-	-
Deuda Pública	-	-	-	-	-	-
Amortización de la Deuda Pública	-	-	-	-	-	-
Intereses de la Deuda Pública	-	-	-	-	-	-
Comisiones de la Deuda Pública	-	-	-	-	-	-
Gastos de la Deuda Pública	-	-	-	-	-	-
Costo por Coberturas	-	-	-	-	-	-
Aposos Financieros	-	-	-	-	-	-
Adeudos de Ejercicios Fiscales Anteriores (Adefas)	-	-	-	-	-	-
Total del Gasto	168,764,000	104,552,496	273,316,496	272,154,290	258,836,951	1,162,206

Concepto	Egresos					Subejercicio
	Aprobado	Ampliaciones / (Reducciones)	Modificado	Devengado	Pagado	
Gasto No Etiquetado	168,764,000	104,552,496	273,316,496	272,154,290	258,836,951	1,162,206
Servicios Personales	27,340,682	31,389,717	58,730,399	58,418,962	49,877,689	311,437
Remuneraciones al Personal de Carácter Permanente	4,228,696	(417,105)	3,811,591	3,785,587	3,785,587	26,004
Remuneraciones al Personal de Carácter Transitorio	2,032,318	9,715,693	11,748,011	11,685,339	11,685,339	62,672
Remuneraciones Adicionales y Especiales	18,771,194	7,121,616	25,892,810	25,714,645	25,430,064	178,165
Seguridad Social	1,648,326	604,064	2,252,390	2,252,025	1,918,684	365
Otras Prestaciones Sociales y Económicas	660,148	1,546,246	2,206,394	2,204,387	2,162,643	2,007
Previsiones	-	7,881,607	7,881,607	7,881,607	-	-
Pago de Estímulos a Servidores Públicos	-	4,937,596	4,937,596	4,895,372	4,895,372	42,224
Materiales y Suministros	896,242	15,900,597	16,796,839	16,368,641	15,944,299	428,198
Materiales de Admón., Emisión de Doctos. y Art. Oficiales	426,249	10,017,290	10,443,539	10,416,551	10,053,191	26,988
Alimentos y Utensilios	73,241	3,534,814	3,608,055	3,607,901	3,548,726	154
Materias Primas y Materiales de Prod. y Comercialización	-	-	-	-	-	-
Materiales y Artículos de Construcción y de Reparación	-	840,244	840,244	439,909	438,102	400,335
Productos Químicos, Farmacéuticos y de Laboratorio	237	103,919	104,156	104,156	104,156	-
Combustibles, Lubricantes y Aditivos	394,887	1,322,428	1,717,315	1,716,614	1,716,614	701
Vestuario, Blancos, Prendas de Protección y Art. Deportivos	816	28,379	29,195	29,195	29,195	-
Materiales y Suministros Para Seguridad	-	-	-	-	-	-
Herramientas, Refacciones y Accesorios Menores	812	53,523	54,335	54,315	54,315	20
Servicios Generales	13,167,856	39,948,154	53,116,010	53,027,412	52,741,273	88,598
Servicios Básicos	1,004,904	1,141,354	2,146,258	2,123,857	2,029,109	22,401
Servicios de Arrendamiento	4,044,019	2,118,669	6,162,688	6,143,095	6,141,181	19,593
Servicios Profesionales, Científicos, Técnicos y Otros Serv.	7,351,627	25,877,257	33,228,884	33,219,833	33,118,633	9,051
Servicios Financieros, Bancarios y Comerciales	112,500	481,260	593,760	589,177	586,177	4,583
Servicios de Instalación, Reparación, Mantto. y Conservación	252,000	342,098	594,098	588,052	571,597	6,046
Servicios de Comunicación Social y Publicidad	60,000	730,068	790,068	790,068	790,068	-
Servicios de Traslado y Viáticos	152,989	9,018,345	9,171,334	9,151,989	9,138,776	19,345
Servicios Oficiales	7,200	1,993	9,193	9,193	9,193	-
Otros Servicios Generales	182,617	237,110	419,727	412,148	356,539	7,579
Transferencias, Asignaciones, Subsidios y Otras Ayudas	127,359,220	14,781,532	142,140,752	141,807,028	138,894,268	333,724
Transferencias Internas y Asignaciones al Sector Público	-	-	-	-	-	-
Transferencias al Resto del Sector Público	-	-	-	-	-	-
Subsidios y Subvenciones	-	-	-	-	-	-
Ayudas Sociales	122,181,605	12,249,947	134,431,552	134,133,527	134,133,527	298,025
Pensiones y Jubilaciones	5,177,615	2,531,585	7,709,200	7,673,501	4,760,741	35,699
Transferencias a Fideicomisos, Mandatos y Otros Análogos	-	-	-	-	-	-
Transferencias a la Seguridad Social	-	-	-	-	-	-
Donativos	-	-	-	-	-	-
Transferencias al Exterior	-	-	-	-	-	-
Bienes Muebles, Inmuebles e Intangibles	-	2,532,496	2,532,496	2,532,247	1,379,422	249
Mobiliario y Equipo de Administración	-	1,222,872	1,222,872	1,222,623	1,222,623	249
Mobiliario y Equipo Educativo y Recreativo	-	80,379	80,379	80,379	80,379	-
Equipo e Instrumental Médico y de Laboratorio	-	-	-	-	-	-
Vehículos y Equipo de Transporte	-	1,152,825	1,152,825	1,152,825	-	-
Equipo de Defensa y Seguridad	-	-	-	-	-	-
Maquinaria, Otros Equipos y Herramientas	-	64,420	64,420	64,420	64,420	-
Activos Biológicos	-	-	-	-	-	-
Bienes Inmuebles	-	-	-	-	-	-
Activos Intangibles	-	12,000	12,000	12,000	12,000	-
Inversión Pública	-	-	-	-	-	-
Obra Pública en Bienes de Dominio Público	-	-	-	-	-	-
Obra Pública en Bienes Propios	-	-	-	-	-	-
Proyectos Productivos y Acciones de Fomento	-	-	-	-	-	-
Inversiones Financieras y Otras Provisiones	-	-	-	-	-	-
Inversiones Para el Fomento de Actividades Productivas	-	-	-	-	-	-
Acciones y Participaciones de Capital	-	-	-	-	-	-
Compra de Títulos y Valores	-	-	-	-	-	-
Concesión de Préstamos	-	-	-	-	-	-
Inversiones en Fideicomisos, Mandatos y Otros Análogos	-	-	-	-	-	-
Fideicomiso de Desastres Naturales (Informativo)	-	-	-	-	-	-
Otras Inversiones Financieras	-	-	-	-	-	-
Provisiones para Contingencias y Otras Erogaciones Especiales	-	-	-	-	-	-
Participaciones y Aportaciones	-	-	-	-	-	-
Participaciones	-	-	-	-	-	-
Aportaciones	-	-	-	-	-	-
Convenios	-	-	-	-	-	-
Deuda Pública	-	-	-	-	-	-
Amortización de la Deuda Pública	-	-	-	-	-	-
Intereses de la Deuda Pública	-	-	-	-	-	-
Comisiones de la Deuda Pública	-	-	-	-	-	-
Gastos de la Deuda Pública	-	-	-	-	-	-
Costo por Coberturas	-	-	-	-	-	-
Apoyos Financieros	-	-	-	-	-	-
Adeudos de Ejercicios Fiscales Anteriores (Adefas)	-	-	-	-	-	-

Concepto	Egresos					Subejercicio
	Aprobado	Ampliaciones / (Reducciones)	Modificado	Devengado	Pagado	
Gasto Etiquetado	-	-	-	-	-	-
Servicios Personales	-	-	-	-	-	-
Remuneraciones al Personal de Carácter Permanente	-	-	-	-	-	-
Remuneraciones al Personal de Carácter Transitorio	-	-	-	-	-	-
Remuneraciones Adicionales y Especiales	-	-	-	-	-	-
Seguridad Social	-	-	-	-	-	-
Otras Prestaciones Sociales y Económicas	-	-	-	-	-	-
Previsiones	-	-	-	-	-	-
Pago de Estímulos a Servidores Públicos	-	-	-	-	-	-
Materiales y Suministros	-	-	-	-	-	-
Materiales de Admón., Emisión de Doctos. y Art. Oficiales	-	-	-	-	-	-
Alimentos y Utensilios	-	-	-	-	-	-
Materias Primas y Materiales de Prod. y Comercialización	-	-	-	-	-	-
Materiales y Artículos de Construcción y de Reparación	-	-	-	-	-	-
Productos Químicos, Farmacéuticos y de Laboratorio	-	-	-	-	-	-
Combustibles, Lubricantes y Aditivos	-	-	-	-	-	-
Vestuario, Blancos, Prendas de Protección y Art. Deportivos	-	-	-	-	-	-
Materiales y Suministros Para Seguridad	-	-	-	-	-	-
Herramientas, Refacciones y Accesorios Menores	-	-	-	-	-	-
Servicios Generales	-	-	-	-	-	-
Servicios Básicos	-	-	-	-	-	-
Servicios de Arrendamiento	-	-	-	-	-	-
Servicios Profesionales, Científicos, Técnicos y Otros Serv.	-	-	-	-	-	-
Servicios Financieros, Bancarios y Comerciales	-	-	-	-	-	-
Servicios de Instalación, Reparación, Mantto. y Conservación	-	-	-	-	-	-
Servicios de Comunicación Social y Publicidad	-	-	-	-	-	-
Servicios de Traslado y Viáticos	-	-	-	-	-	-
Servicios Oficiales	-	-	-	-	-	-
Otros Servicios Generales	-	-	-	-	-	-
Transferencias, Asignaciones, Subsidios y Otras Ayudas	-	-	-	-	-	-
Transferencias Internas y Asignaciones al Sector Público	-	-	-	-	-	-
Transferencias al Resto del Sector Público	-	-	-	-	-	-
Subsidios y Subvenciones	-	-	-	-	-	-
Ayudas Sociales	-	-	-	-	-	-
Pensiones y Jubilaciones	-	-	-	-	-	-
Transferencias a Fideicomisos, Mandatos y Otros Análogos	-	-	-	-	-	-
Transferencias a la Seguridad Social	-	-	-	-	-	-
Donativos	-	-	-	-	-	-
Transferencias al Exterior	-	-	-	-	-	-
Bienes Muebles, Inmuebles e Intangibles	-	-	-	-	-	-
Mobiliario y Equipo de Administración	-	-	-	-	-	-
Mobiliario y Equipo Educativo y Recreativo	-	-	-	-	-	-
Equipo e Instrumental Médico y de Laboratorio	-	-	-	-	-	-
Vehículos y Equipo de Transporte	-	-	-	-	-	-
Equipo de Defensa y Seguridad	-	-	-	-	-	-
Maquinaria, Otros Equipos y Herramientas	-	-	-	-	-	-
Activos Biológicos	-	-	-	-	-	-
Bienes Inmuebles	-	-	-	-	-	-
Activos Intangibles	-	-	-	-	-	-
Inversión Pública	-	-	-	-	-	-
Obra Pública en Bienes de Dominio Público	-	-	-	-	-	-
Obra Pública en Bienes Propios	-	-	-	-	-	-
Proyectos Productivos y Acciones de Fomento	-	-	-	-	-	-
Inversiones Financieras y Otras Provisiones	-	-	-	-	-	-
Inversiones Para el Fomento de Actividades Productivas	-	-	-	-	-	-
Acciones y Participaciones de Capital	-	-	-	-	-	-
Compra de Títulos y Valores	-	-	-	-	-	-
Concesión de Préstamos	-	-	-	-	-	-
Inversiones en Fideicomisos, Mandatos y Otros Análogos	-	-	-	-	-	-
Fideicomiso de Desastres Naturales (Informativo)	-	-	-	-	-	-
Otras Inversiones Financieras	-	-	-	-	-	-
Provisiones para Contingencias y Otras Erogaciones Especiales	-	-	-	-	-	-
Participaciones y Aportaciones	-	-	-	-	-	-
Participaciones	-	-	-	-	-	-
Aportaciones	-	-	-	-	-	-
Convenios	-	-	-	-	-	-
Deuda Pública	-	-	-	-	-	-
Amortización de la Deuda Pública	-	-	-	-	-	-
Intereses de la Deuda Pública	-	-	-	-	-	-
Comisiones de la Deuda Pública	-	-	-	-	-	-
Gastos de la Deuda Pública	-	-	-	-	-	-
Costo por Coberturas	-	-	-	-	-	-
Apoyos Financieros	-	-	-	-	-	-
Adeudos de Ejercicios Fiscales Anteriores (Adefas)	-	-	-	-	-	-
Total de Egresos	168,764,000	104,552,496	273,316,496	272,154,290	258,836,951	1,162,206

Concepto	Egresos					Subejercicio
	Aprobado	Ampliaciones/ (Reducciones)	Modificado	Devengado	Pagado	
	1	2	3 = (1 + 2)	4	5	
Secretaría Ejecutiva de la Gubernatura	-	-	-	-	-	-
Secretaría de Gobierno	-	-	-	-	-	-
Secretaría de Hacienda	-	-	-	-	-	-
Secretaría de Economía	-	-	-	-	-	-
Secretaría de Desarrollo Agropecuario	-	-	-	-	-	-
Secretaría de Obras Públicas	-	-	-	-	-	-
Secretaría de Educación	-	-	-	-	-	-
Secretaría de Salud	-	-	-	-	-	-
Fiscalía General del Estado	-	-	-	-	-	-
Secretaría de Administración	-	-	-	-	-	-
Secretaría de la Contraloría	-	-	-	-	-	-
Comisión Estatal de Seguridad Pública	-	-	-	-	-	-
Consejería Jurídica	-	-	-	-	-	-
Secretaría de Turismo	-	-	-	-	-	-
Secretaría de Desarrollo Social	-	-	-	-	-	-
Secretaría del Trabajo	-	-	-	-	-	-
Secretaría de Cultura	-	-	-	-	-	-
Secretaría de Desarrollo Sustentable	-	-	-	-	-	-
Secretaría de Innovación, Ciencia y Tec.	-	-	-	-	-	-
Secretaría de Movilidad y Transporte	-	-	-	-	-	-
Gastos Institucionales	-	-	-	-	-	-
Total del Gasto	-	-	-	-	-	-

INSTITUTO MORELENSE DE PROCESOS ELECTORALES Y PARTICIPACIÓN CIUDADANA
Estado Analítico del Ejercicio del Presupuesto de Egresos
Clasificación Administrativa
Del 1 de enero al 31 de diciembre de 2018

Concepto	Egresos					Subejercicio
	Aprobado	Ampliaciones/ (Reducciones)	Modificado	Devengado	Pagado	
	1	2	3 = (1 + 2)	4	5	
Poder Ejecutivo	-	-	-	-	-	-
Poder Legislativo	-	-	-	-	-	-
Poder Judicial	-	-	-	-	-	-
Organismos Autónomos	168,764,000	104,552,496	273,316,496	272,154,290	258,836,951	1,162,206
Poder Ejecutivo de los Municipios	-	-	-	-	-	-
Total del Gasto	168,764,000	104,552,496	273,316,496	272,154,290	258,836,951	1,162,206

Sector Paraestatal del Gobierno del Estado de Morelos
Estado Analítico del Ejercicio del Presupuesto de Egresos
Clasificación Administrativa
Del 1 de enero al 31 de diciembre de 2018

Concepto	Egresos					Subejercicio
	Aprobado	Ampliaciones/ (Reducciones)	Modificado	Devengado	Pagado	
	1	2	3 = (1 + 2)	4	5	
Entidades Paraestatales y Fideicomisos No Empresariales y No Financieros	-	-	-	-	-	-
Instituciones Públicas de la Seguridad Social	-	-	-	-	-	-
Entidades Paraestatales Empresariales No Financieras con Participación Estatal Mayoritaria	-	-	-	-	-	-
Fideicomisos Empresariales No Financieros con Participación Estatal Mayoritaria	-	-	-	-	-	-
Entidades Paraestatales Empresariales Financieras Monetarias con Participación Estatal Mayoritaria	-	-	-	-	-	-
Entidades Paraestatales Empresariales Financieras No Monetarias con Participación Estatal Mayoritaria	-	-	-	-	-	-
Fideicomisos Financieros Públicos con Participación Estatal Mayoritaria	-	-	-	-	-	-
Total del Gasto	-	-	-	-	-	-

Concepto	Egresos					Subejercicio
	Aprobado	Ampliaciones/ (Reducciones)	Modificado	Devengado	Pagado	
Gasto No Etiquetado	168,764,000	104,552,496	273,316,496	272,154,290	258,836,951	1,162,206
Secretaría Ejecutiva de la Gubernatura	-	-	-	-	-	-
Secretaría de Gobierno	-	-	-	-	-	-
Secretaría de Hacienda	-	-	-	-	-	-
Secretaría de Economía	-	-	-	-	-	-
Secretaría de Desarrollo Agropecuario	-	-	-	-	-	-
Secretaría de Obras Públicas	-	-	-	-	-	-
Secretaría de Educación	-	-	-	-	-	-
Secretaría de Salud	-	-	-	-	-	-
Fiscalía General del Estado	-	-	-	-	-	-
Secretaría de Administración	-	-	-	-	-	-
Secretaría de la Contraloría	-	-	-	-	-	-
Comisión Estatal de Seguridad Pública	-	-	-	-	-	-
Consejería Jurídica	-	-	-	-	-	-
Secretaría de Turismo	-	-	-	-	-	-
Secretaría de Desarrollo Social	-	-	-	-	-	-
Secretaría del Trabajo	-	-	-	-	-	-
Secretaría de Cultura	-	-	-	-	-	-
Secretaría de Desarrollo Sustentable	-	-	-	-	-	-
Secretaría de Innovación, Ciencia y Tec.	-	-	-	-	-	-
Secretaría de Movilidad y Transporte	-	-	-	-	-	-
Gastos Institucionales	-	-	-	-	-	-
Poder Legislativo	-	-	-	-	-	-
Poder Judicial	-	-	-	-	-	-
Organismos Autónomos	168,764,000	104,552,496	273,316,496	272,154,290	258,836,951	1,162,206
Entidades Paraestatales y Fideicomisos No Empresariales y No Financieros	-	-	-	-	-	-
Fideicomisos Empresariales No Financieros con Participación Estatal Mayoritaria	-	-	-	-	-	-
Poder Ejecutivo de los Municipios	-	-	-	-	-	-
Gasto Etiquetado	-	-	-	-	-	-
Secretaría Ejecutiva de la Gubernatura	-	-	-	-	-	-
Secretaría de Gobierno	-	-	-	-	-	-
Secretaría de Hacienda	-	-	-	-	-	-
Secretaría de Economía	-	-	-	-	-	-
Secretaría de Desarrollo Agropecuario	-	-	-	-	-	-
Secretaría de Obras Públicas	-	-	-	-	-	-
Secretaría de Educación	-	-	-	-	-	-
Secretaría de Salud	-	-	-	-	-	-
Fiscalía General del Estado	-	-	-	-	-	-
Secretaría de Administración	-	-	-	-	-	-
Secretaría de la Contraloría	-	-	-	-	-	-
Comisión Estatal de Seguridad Pública	-	-	-	-	-	-
Consejería Jurídica	-	-	-	-	-	-
Secretaría de Turismo	-	-	-	-	-	-
Secretaría de Desarrollo Social	-	-	-	-	-	-
Secretaría del Trabajo	-	-	-	-	-	-
Secretaría de Cultura	-	-	-	-	-	-
Secretaría de Desarrollo Sustentable	-	-	-	-	-	-
Secretaría de Innovación, Ciencia y Tec.	-	-	-	-	-	-
Secretaría de Movilidad y Transporte	-	-	-	-	-	-
Gastos Institucionales	-	-	-	-	-	-
Poder Legislativo	-	-	-	-	-	-
Poder Judicial	-	-	-	-	-	-
Organismos Autónomos	-	-	-	-	-	-
Entidades Paraestatales y Fideicomisos No Empresariales y No Financieros	-	-	-	-	-	-
Fideicomisos Empresariales No Financieros con Participación Estatal Mayoritaria	-	-	-	-	-	-
Poder Ejecutivo de los Municipios	-	-	-	-	-	-
Total de Egresos	168,764,000	104,552,496	273,316,496	272,154,290	258,836,951	1,162,206

Concepto	Egresos					Subejercicio
	Aprobado	Ampliaciones/ (Reducciones)	Modificado	Devengado	Pagado	
	1	2	3 = (1 + 2)	4	5	
Gobierno	168,764,000	104,552,496	273,316,496	272,154,290	258,836,951	1,162,206
Legislación	-	-	-	-	-	-
Justicia	-	-	-	-	-	-
Coordinación de la Política de Gobierno	168,764,000	104,552,496	273,316,496	272,154,290	258,836,951	1,162,206
Relaciones Exteriores	-	-	-	-	-	-
Asuntos Financieros y Hacendarios	-	-	-	-	-	-
Seguridad Nacional	-	-	-	-	-	-
Asuntos de Orden Público y de Seguridad Interior	-	-	-	-	-	-
Otros Servicios Generales	-	-	-	-	-	-
Desarrollo Social	-	-	-	-	-	-
Protección Ambiental	-	-	-	-	-	-
Vivienda y Servicios a la Comunidad	-	-	-	-	-	-
Salud	-	-	-	-	-	-
Recreación, Cultura y Otras Manifestaciones Sociales	-	-	-	-	-	-
Educación	-	-	-	-	-	-
Protección Social	-	-	-	-	-	-
Otros Asuntos Sociales	-	-	-	-	-	-
Desarrollo Económico	-	-	-	-	-	-
Asuntos Económicos, Comerciales y Laborales en General	-	-	-	-	-	-
Agropecuaria, Silvicultura, Pesca y Caza	-	-	-	-	-	-
Combustibles y Energía	-	-	-	-	-	-
Minería, Manufacturas y Construcción	-	-	-	-	-	-
Transporte	-	-	-	-	-	-
Comunicaciones	-	-	-	-	-	-
Turismo	-	-	-	-	-	-
Ciencia, Tecnología e Innovación	-	-	-	-	-	-
Otras Industrias y Otros Asuntos Económicos	-	-	-	-	-	-
Otras no Clasificadas en Funciones Anteriores	-	-	-	-	-	-
Transacciones de la Deuda Pública / Costo Financiero de la Deuda	-	-	-	-	-	-
Transferencias, Participaciones y Aportaciones entre Diferentes Niveles y Ordenes de Gobierno	-	-	-	-	-	-
Saneamiento del Sistema Financiero	-	-	-	-	-	-
Adeudos de Ejercicios Fiscales Anteriores	-	-	-	-	-	-
Total del Gasto	168,764,000	104,552,496	273,316,496	272,154,290	258,836,951	1,162,206

Concepto	Egresos					Subejercicio
	Aprobado	Ampliaciones/ (Reducciones)	Modificado	Devengado	Pagado	
Gasto No Etiquetado	168,764,000	104,552,496	273,316,496	272,154,290	258,836,951	1,162,206
<i>Gobierno</i>	<i>168,764,000</i>	<i>104,552,496</i>	<i>273,316,496</i>	<i>272,154,290</i>	<i>258,836,951</i>	<i>1,162,206</i>
Legislación	-	-	-	-	-	-
Justicia	-	-	-	-	-	-
Coordinación de la Política de Gobierno	168,764,000	104,552,496	273,316,496	272,154,290	258,836,951	1,162,206
Relaciones Exteriores	-	-	-	-	-	-
Asuntos Financieros y Hacendarios	-	-	-	-	-	-
Seguridad Nacional	-	-	-	-	-	-
Asuntos de Orden Público y de Seguridad Interior	-	-	-	-	-	-
Otros Servicios Generales	-	-	-	-	-	-
<i>Desarrollo Social</i>	-	-	-	-	-	-
Protección Ambiental	-	-	-	-	-	-
Vivienda y Servicios a la Comunidad	-	-	-	-	-	-
Salud	-	-	-	-	-	-
Recreación, Cultura y Otras Manifestaciones Sociales	-	-	-	-	-	-
Educación	-	-	-	-	-	-
Protección Social	-	-	-	-	-	-
Otros Asuntos Sociales	-	-	-	-	-	-
<i>Desarrollo Económico</i>	-	-	-	-	-	-
Asuntos Económicos, Comerciales y Laborales en Gral.	-	-	-	-	-	-
Agropecuaria, Silvicultura, Pesca y Caza	-	-	-	-	-	-
Combustibles y Energía	-	-	-	-	-	-
Minería, Manufacturas y Construcción	-	-	-	-	-	-
Transporte	-	-	-	-	-	-
Comunicaciones	-	-	-	-	-	-
Turismo	-	-	-	-	-	-
Ciencia, Tecnología e Innovación	-	-	-	-	-	-
Otras Industrias y Otros Asuntos Económicos	-	-	-	-	-	-
<i>Otras no Clasificadas en Funciones Anteriores</i>	-	-	-	-	-	-
Transacciones de la Deuda Pública / Costo Financiero de la Deuda	-	-	-	-	-	-
Transferencias, Participaciones y Aportaciones entre Diferentes Niveles y Ordenes de Gobierno	-	-	-	-	-	-
Saneamiento del Sistema Financiero	-	-	-	-	-	-
Adeudos de Ejercicios Fiscales Anteriores	-	-	-	-	-	-
Gasto Etiquetado	-	-	-	-	-	-
<i>Gobierno</i>	-	-	-	-	-	-
Legislación	-	-	-	-	-	-
Justicia	-	-	-	-	-	-
Coordinación de la Política de Gobierno	-	-	-	-	-	-
Relaciones Exteriores	-	-	-	-	-	-
Asuntos Financieros y Hacendarios	-	-	-	-	-	-
Seguridad Nacional	-	-	-	-	-	-
Asuntos de Orden Público y de Seguridad Interior	-	-	-	-	-	-
Otros Servicios Generales	-	-	-	-	-	-
<i>Desarrollo Social</i>	-	-	-	-	-	-
Protección Ambiental	-	-	-	-	-	-
Vivienda y Servicios a la Comunidad	-	-	-	-	-	-
Salud	-	-	-	-	-	-
Recreación, Cultura y Otras Manifestaciones Sociales	-	-	-	-	-	-
Educación	-	-	-	-	-	-
Protección Social	-	-	-	-	-	-
Otros Asuntos Sociales	-	-	-	-	-	-
<i>Desarrollo Económico</i>	-	-	-	-	-	-
Asuntos Económicos, Comerciales y Laborales en Gral.	-	-	-	-	-	-
Agropecuaria, Silvicultura, Pesca y Caza	-	-	-	-	-	-
Combustibles y Energía	-	-	-	-	-	-
Minería, Manufacturas y Construcción	-	-	-	-	-	-
Transporte	-	-	-	-	-	-
Comunicaciones	-	-	-	-	-	-
Turismo	-	-	-	-	-	-
Ciencia, Tecnología e Innovación	-	-	-	-	-	-
Otras Industrias y Otros Asuntos Económicos	-	-	-	-	-	-
<i>Otras no Clasificadas en Funciones Anteriores</i>	-	-	-	-	-	-
Transacciones de la Deuda Pública / Costo Financiero de la Deuda	-	-	-	-	-	-
Transferencias, Participaciones y Aportaciones entre Diferentes Niveles y Ordenes de Gobierno	-	-	-	-	-	-
Saneamiento del Sistema Financiero	-	-	-	-	-	-
Adeudos de Ejercicios Fiscales Anteriores	-	-	-	-	-	-
Total del Egresos	168,764,000	104,552,496	273,316,496	272,154,290	258,836,951	1,162,206

Concepto	Egresos					Subejercicio
	Aprobado	Ampliaciones/ (Reducciones)	Modificado	Devengado	Pagado	
Gasto No Etiquetado	27,340,682	31,389,717	58,730,399	58,418,962	49,877,689	311,437
<i>Personal Administrativo y de Servicio Público</i>	<i>27,340,682</i>	<i>31,389,717</i>	<i>58,730,399</i>	<i>58,418,962</i>	<i>49,877,689</i>	<i>311,437</i>
<i>Magisterio</i>	-	-	-	-	-	-
<i>Servicios de Salud</i>	-	-	-	-	-	-
Personal Administrativo	-	-	-	-	-	-
Personal Médico, Paramédico y afín	-	-	-	-	-	-
<i>Seguridad Pública</i>	-	-	-	-	-	-
<i>Gastos Asociados a la Implementación de Nuevas Leyes Fed. o Reformas a las Mismas</i>	-	-	-	-	-	-
Nombre del Programa o Ley 1	-	-	-	-	-	-
Nombre del Programa o Ley 2	-	-	-	-	-	-
<i>Sentencias Laborales Definitivas</i>	-	-	-	-	-	-
Gasto Etiquetado	-	-	-	-	-	-
<i>Personal Administrativo y de Servicio Público</i>	-	-	-	-	-	-
<i>Magisterio</i>	-	-	-	-	-	-
<i>Servicios de Salud</i>	-	-	-	-	-	-
Personal Administrativo	-	-	-	-	-	-
Personal Médico, Paramédico y afín	-	-	-	-	-	-
<i>Seguridad Pública</i>	-	-	-	-	-	-
<i>Gastos Asociados a la Implementación de Nuevas Leyes Fed. o Reformas a las Mismas</i>	-	-	-	-	-	-
Nombre del Programa o Ley 1	-	-	-	-	-	-
Nombre del Programa o Ley 2	-	-	-	-	-	-
<i>Sentencias Laborales Definitivas</i>	-	-	-	-	-	-
Total del Gasto en Servicios Personales	27,340,682	31,389,717	58,730,399	58,418,962	49,877,689	311,437

INSTITUTO MORELENSE DE PROCESOS ELECTORALES Y PARTICIPACION CIUDADANA
Estado Analítico del Ejercicio del Presupuesto de Egresos
Clasificación Económica (por Tipo de Gasto)
Del 1 de enero al 31 de diciembre de 2018
(Pesos)

Concepto	Egresos					
	Aprobado	Ampliaciones/ (Reducciones)	Modificado	Devengado	Pagado	Subejercicio
	1	2	3 = (1 + 2)	4	5	6 = (3 - 4)
Gasto Corriente	163,586,385	99,488,414	263,074,799	261,948,541	252,696,787	1,126,258
Gasto de Capital	-	2,532,497	2,532,497	2,532,248	1,379,423	249
Amortización de la Deuda y Disminución de Pasivos	-	-	-	-	-	-
Pensiones y Jubilaciones	5,177,615	2,531,585	7,709,200	7,673,501	4,760,741	35,699
Participaciones	-	-	-	-	-	-
Total del Gasto	168,764,000	104,552,496	273,316,496	272,154,290	258,836,951	1,162,206

INSTITUTO MORELENSE DE PROCESOS ELECTORALES Y PARTICIPACIÓN CIUDADANA
Endeudamiento Neto
Del 1 de enero al 31 de diciembre de 2018
(Pesos)

Identificación de Crédito o Instrumento	Contratación / Colocación		Amortización		Endeudamiento Neto C = A - B
	A	B	A	B	
Créditos Bancarios					
					-
					-
					-
					-
					-
					-
					-
					-
					-
					-
					-
					-
					-
					-
					-
					-
					-
					-
Total Créditos Bancarios	-	-	-	-	-
Otros Instrumentos de Deuda					
					-
					-
					-
					-
					-
					-
					-
					-
					-
					-
Total Otros Instrumentos de Deuda	-	-	-	-	-
TOTAL	-	-	-	-	-

NO APLICA

Identificación de Crédito o Instrumento	Devengado	Pagado
Créditos Bancarios		
Total de Intereses de Créditos Bancarios	-	-
Otros Instrumentos de Deuda		
Total de Intereses de Otros Instrumentos de Deuda	-	-
TOTAL	-	-

NO APLICA



Información Programática

CUENTA PÚBLICA 4TO TRIMESTRE
INSTITUTO MORELENSE DE PROCESOS
ELECTORALES Y PARTICIPACIÓN CIUDADANA
ENERO - DICIEMBRE

2018

Concepto	Egresos					Subejercicio
	Aprobado	Ampliaciones/ (Reducciones)	Modificado	Devengado	Pagado	
	1	2	3 = (1 + 2)	4	5	6 = (3 - 4)
Programas						
Subsidios: Sector Social y Privado o Ent. Federativas y Municipios						
Sujetos a Reglas de Operación	113,404,000	7,646,147	121,050,147	121,346,658	121,346,658	(296,511)
Otros Subsidios	113,404,000	7,646,147	121,050,147	121,346,658	121,346,658	(296,511)
Desempeño de las Funciones						
Prestación de Servicios Públicos	55,360,000	96,906,349	152,266,349	150,807,632	137,490,293	1,458,717
Provisión de Bienes Públicos	55,360,000	96,906,349	152,266,349	150,807,632	137,490,293	1,458,717
Planeación, Seguimiento y Evaluación de Políticas Públicas	-	-	-	-	-	-
Promoción y Fomento	-	-	-	-	-	-
Regulación y Supervisión	-	-	-	-	-	-
Funciones de las Fuerzas Armadas (Únicamente Gobierno Federal)	-	-	-	-	-	-
Específicos	-	-	-	-	-	-
Proyectos de Inversión	-	-	-	-	-	-
Administrativos y de Apoyo						
Apoyo al Proceso Presupuestario y para Mejorar la Eficiencia Institucional	-	-	-	-	-	-
Apoyo a la Función Pública y al Mejoramiento de la Gestión	-	-	-	-	-	-
Operaciones Ajenas	-	-	-	-	-	-
Compromisos						
Obligaciones de Cumplimiento de Resolución Jurisdiccional	-	-	-	-	-	-
Desastres Naturales	-	-	-	-	-	-
Obligaciones						
Pensiones y Jubilaciones	-	-	-	-	-	-
Aportaciones a la Seguridad Social	-	-	-	-	-	-
Aportaciones a Fondos de Estabilización	-	-	-	-	-	-
Aportaciones a Fondos de Inversión y Reestructura de Pensiones	-	-	-	-	-	-
Programas de Gasto Federalizado (Gobierno Federal)						
Gasto Federalizado	-	-	-	-	-	-
Participaciones a Entidades Federativas y Municipios						
Costo financiero, deuda o apoyos a deudores y ahorradores de la banca	-	-	-	-	-	-
Adeudos de ejercicios fiscales anteriores						
Adeudos de ejercicios fiscales anteriores	-	-	-	-	-	-
Total del Gasto	168,764,000	104,552,496	273,316,496	272,154,290	258,836,951	1,162,206

INSTITUTO MORELENSE DE PROCESOS ELECTORALES Y PARTICIPACIÓN CIUDADANA

Indicadores de Postura Fiscal

Del 1 de enero al 31 de diciembre de 2018

(Pesos)

Concepto	Estimado	Devengado	Pagado ³
I. Ingresos Presupuestarios (I=1+2)	168,764,000	273,244,042	269,786,823
1. Ingresos del Gobierno de la Entidad Federativa 1	-	18,428,933	18,428,933
2. Ingresos del Sector Paraestatal 1	168,764,000	254,815,109	251,357,890
II. Egresos Presupuestarios (II=3+4)	168,764,000	272,154,290	258,836,951
3. Egresos del Gobierno de la Entidad Federativa 2	168,764,000	272,154,290	258,836,951
4. Egresos del Sector Paraestatal 2	-	-	-
III. Balance Presupuestario (Superávit o Déficit) (III = I - II)	-	1,089,752	10,949,872

Concepto	Estimado	Devengado	Pagado ³
III. Balance presupuestario (Superávit o Déficit)	-	1,089,752	10,949,872
IV. Intereses, Comisiones y Gastos de la Deuda	-	-	-
V. Balance Primario (Superávit o Déficit) (V= III - IV)	-	1,089,752	10,949,872

Concepto	Estimado	Devengado	Pagado ³
A. Financiamiento	-	-	-
B. Amortización de la deuda	-	-	-
C. Endeudamiento ó desendeudamiento (C = A - B)	-	-	-

1 Los Ingresos que se presentan son los ingresos presupuestarios totales sin incluir los ingresos por financiamientos. Los Ingresos del Gobierno de la Entidad Federativa corresponden a los del Poder Ejecutivo, Legislativo Judicial y Autónomos.

2 Los egresos que se presentan son los egresos presupuestarios totales sin incluir los egresos por amortización. Los egresos del Gobierno de la Entidad Federativa corresponden a los del Poder Ejecutivo, Legislativo, Judicial y Órganos Autónomos.

3 Para Ingresos se reportan los ingresos recaudados; para egresos se reportan los egresos pagados.



Anexos

CUENTA PÚBLICA 4TO TRIMESTRE
INSTITUTO MORELENSE DE PROCESOS
ELECTORALES Y PARTICIPACIÓN CIUDADANA
ENERO - DICIEMBRE

2018

Código	Descripción del Bien Inmueble	Valor en libros
01-01-	TERRENOS URBANOS	2,977,865
01-01-00-00-01	PREDIO EN PROPIEDAD IEE ZAPOTE 3 COL. PALMAS CUERNAVACA, MOR C.P. 62050	2,977,865
03-	EDIFICIOS NO RESIDENCIALES	5,115,729
03-02-01-10-01	OFICINAS IEE ZAPOTE 3 COL. PALMAS CUERNAVACA, MOR C.P. 62050	5,115,729

Clave	Fondo, Programa o Convenio	Datos de la Cuenta Bancaria	
		Institución Bancaria	Número de Cuenta

NO APLICA



MORELOS
2018 - 2024



Tribunal de Justicia Administrativa del Estado de Morelos

CUENTA PÚBLICA CONSOLIDADA
ORGANISMOS AUTÓNOMOS
ENERO - DICIEMBRE

2018



TRIBUNAL DE JUSTICIA ADMINISTRATIVA
DEL ESTADO DE MORELOS

Introducción

CUENTA PÚBLICA | 2018
TRIBUNAL DE JUSTICIA ADMINISTRATIVA
DEL ESTADO DE MORELOS

Introducción

El Tribunal de Justicia Administrativa tendrá a su cargo el conocimiento y resolución de las controversias de carácter administrativo y fiscal, que se susciten entre la administración pública estatal o municipal, sus organismos auxiliares estatales o municipales y los particulares; la determinación de existencia de conflicto de intereses; la emisión de resoluciones sobre la compatibilidad para el desempeño de dos o más empleos o comisiones con cargo a los presupuestos de los Poderes Públicos, los organismos públicos autónomos, los municipios y los organismos auxiliares de la administración pública, estatal o municipal; la imposición en los términos que disponga la Ley, de las sanciones a los servidores públicos por las responsabilidades administrativas que la ley determine como graves y a los particulares que participen en actos vinculados con dichas responsabilidades, así como fincar a los responsables el pago de las indemnizaciones y sanciones pecuniarias que deriven de los daños y perjuicios que afecten a la Hacienda Pública Estatal o Municipal o al patrimonio de los entes públicos estatales, la Universidad Autónoma del Estado de Morelos y los Organismos Públicos Autónomos creados por esta Constitución.

La competencia y atribución del Tribunal se contempla en los artículos 116 fracción V¹ de la Constitución Política de los Estados Unidos Mexicanos, y 109-bis² de la Constitución Política del Estado Libre y Soberano de Morelos.

¹ **Artículo 116.** El poder público de los estados se dividirá, para su ejercicio, en Ejecutivo, Legislativo y Judicial, y no podrán reunirse dos o más de estos poderes en una sola persona o corporación, ni depositarse el legislativo en un solo individuo.

Los poderes de los Estados se organizarán conforme a la Constitución de cada uno de ellos, con sujeción a las siguientes normas:

(...)

- V. Las Constituciones y leyes de los Estados deberán instituir Tribunales de Justicia Administrativa, dotados de plena autonomía para dictar sus fallos y establecer su organización, funcionamiento, procedimientos y, en su caso, recursos contra sus resoluciones. Los Tribunales tendrán a su cargo dirimir las controversias que se susciten entre la administración pública local y municipal y los particulares; imponer, en los términos que disponga la ley, las sanciones a los servidores públicos locales y municipales por responsabilidad administrativa grave, y a los particulares que incurran en actos vinculados con faltas administrativas graves; así como fincar a los responsables el pago de las indemnizaciones y sanciones pecuniarias que deriven de los daños y perjuicios que afecten a la Hacienda Pública Estatal o Municipal o al patrimonio de los entes públicos locales o municipales.

Para la investigación, substanciación y sanción de las responsabilidades administrativas de los miembros del Poder Judicial de los Estados, se observará lo previsto en las Constituciones respectivas, sin perjuicio de las atribuciones de las entidades de fiscalización sobre el manejo, la custodia y aplicación de recursos públicos;

² **ARTÍCULO 109 bis.-** La justicia administrativa estatal se deposita en un Tribunal de Justicia Administrativa del Estado de Morelos; será la máxima autoridad jurisdiccional en la materia y órgano especializado del Poder Judicial del Estado, dotado de plena jurisdicción y autonomía para dictar sus fallos.

Dicho Tribunal de Justicia Administrativa tendrá a su cargo el conocimiento y resolución de las controversias de carácter administrativo y fiscal, que se susciten entre la administración pública estatal o municipal, sus organismos auxiliares estatales o municipales y los particulares;

Este Tribunal se encuentra trabajando para dar cumplimiento a lo que establece la Ley General de Contabilidad, publicada el 31 de Diciembre de 2008 en el Diario Oficial de la Federación, que establece los criterios generales que rigen la contabilidad con el fin de lograr su adecuada armonización para facilitar el registro de las operaciones y en general contribuir a ejercer el presupuesto asignado con medidas de racionalidad, eficacia, economía y eficiencia.

la determinación de existencia de conflicto de intereses; la emisión de resoluciones sobre la compatibilidad para el desempeño de dos o más empleos o comisiones con cargo a los presupuestos de los Poderes Públicos, los organismos públicos autónomos, los municipios y los organismos auxiliares de la administración pública, estatal o municipal; la imposición en los términos que disponga la Ley, de las sanciones a los servidores públicos por las responsabilidades administrativas que la ley determine como graves y a los particulares que participen en actos vinculados con dichas responsabilidades, así como fincar a los responsables el pago de las indemnizaciones y sanciones pecuniarias que deriven de los daños y perjuicios que afecten a la Hacienda Pública Estatal o Municipal o al patrimonio de los entes públicos estatales, la Universidad Autónoma del Estado de Morelos y los Organismos Públicos Autónomos creados por esta Constitución.

Para la investigación, substanciación y sanción de las responsabilidades administrativas de los miembros del Poder Judicial del Estado, se observará lo previsto en esta Constitución, sin perjuicio de las atribuciones de las entidades de fiscalización sobre el manejo, la custodia y aplicación de recursos públicos.

El Tribunal de Justicia Administrativa estará integrado por siete magistrados; funcionará en términos de lo dispuesto en las normas aplicables.

Los Magistrados deberán reunir los mismos requisitos que para ser Magistrados del Tribunal Superior de Justicia del Estado, debiendo además contar con experiencia en materia administrativa, fiscal o de responsabilidades plenamente acreditada. Serán designados por el Pleno del Poder Legislativo a propuesta del órgano político del Congreso, el cual emitirá la convocatoria pública conforme a lo establecido en esta Constitución y la Ley Orgánica para el Congreso del Estado.

Durarán en su cargo catorce años, contados a partir de la fecha en que rindan la protesta constitucional y sólo podrán ser removidos de sus cargos en los términos que establece esta Constitución y las leyes en materia de responsabilidad de los servidores públicos.

Ninguna persona que haya sido nombrada magistrado podrá volver a ocupar el cargo o ser nombrada para un nuevo periodo. En ningún caso y por ningún motivo, los Magistrados que hubieran ejercido el cargo, podrán rebasar catorce años en ejercicio del mismo.

Al término de su respectivo encargo, los Magistrados tendrán derecho a un haber por retiro, en los términos establecidos para los Magistrados del Tribunal Superior de Justicia, conforme lo establece esta Constitución y la Ley de la materia.

El retiro forzoso del cargo se producirá en los mismos términos que para los magistrados del Tribunal Superior de Justicia. La Ley establecerá su organización, su funcionamiento, el procedimiento y los recursos contra sus resoluciones. El Tribunal podrá establecer unidades de apoyo técnico especializado, atendiendo a su disponibilidad presupuestal. Por lo que hace a su Presupuesto de Egresos, el Tribunal deberá elaborar el proyecto respectivo y remitirlo con toda oportunidad para su integración al del Tribunal Superior de Justicia del Estado.

Los Magistrados deberán cumplir con la presentación oportuna de su declaración de intereses y situación patrimonial en los términos de lo dispuesto por el artículo 133-bis de esta Constitución.



TRIBUNAL DE JUSTICIA ADMINISTRATIVA
DEL ESTADO DE MORELOS

Información Contable

Concepto	2018	2017	Concepto	2018	2017
INGRESOS Y OTROS BENEFICIOS			GASTOS Y OTRAS PÉRDIDAS		
<i>Ingresos de la Gestión</i>			<i>Gastos de Funcionamiento</i>	39,750,620	33,949,315
Impuestos	-	-	Servicios Personales	36,162,486	29,988,661
Cuotas y Aportaciones de Seguridad Social	-	-	Materiales y Suministros	1,535,892	1,343,477
Contribuciones de Mejoras	-	-	Servicios Generales	2,052,242	2,617,177
Derechos	-	-	<i>Transferencias, Asignaciones, Subsidios y Otras Ayudas</i>	1,718,006	1,578,535
Productos de Tipo Corriente	-	-	Transferencias Internas y Asignaciones al Sector Público	-	-
Aprovechamientos de Tipo Corriente	-	-	Transferencias al Resto del Sector Público	-	-
Ingresos por Venta de Bienes y Servicios	-	-	Subsidios y Subvenciones	-	-
Ingresos no Comprendidos en las Fracciones de la Ley de	-	-	Ayudas Sociales	-	-
Ingresos Causados en Ejercicios Fiscales Anteriores Pendientes	-	-	Pensiones y Jubilaciones	1,718,006	1,578,535
de Liquidación o Pago	-	-	Transf. a Fideicomisos, Mandatos y Contratos Análogos	-	-
<i>Participaciones, Aportaciones, Transferencias, Asignaciones, Subsidios y Otras Ayudas</i>	41,500,000	35,959,914	Transferencias a la Seguridad Social	-	-
Participaciones y Aportaciones	-	-	Donativos	-	-
Transferencias, Asignaciones, Subsidios y Otras ayudas	41,500,000	35,959,914	Transferencias al Exterior	-	-
<i>Otros Ingresos y Beneficios</i>	-	-	<i>Participaciones y Aportaciones</i>	-	-
Ingresos Financieros	-	-	Participaciones	-	-
Incremento por Variación de Inventarios	-	-	Aportaciones	-	-
Disminución del Exceso de Estimaciones por Pérdida o	-	-	Convenios	-	-
Deterioro u Obsolescencia	-	-	<i>Intereses, Comisiones y Otros Gastos de la Deuda Púb.</i>	-	-
Disminución del Exceso de Provisiones	-	-	Intereses de la Deuda Pública	-	-
Otros Ingresos y Beneficios Varios	-	-	Comisiones de la Deuda Pública	-	-
			Gastos de la Deuda Pública	-	-
			Costo por Coberturas	-	-
			Apoyos Financieros	-	-
Total de Ingresos y Otros Beneficios	41,500,000	35,959,914	<i>Otros Gastos y Pérdidas Extraordinarias</i>	-	-
			Estimaciones, Depreciaciones, Deterioros, Obsolescencia y	-	-
			Amortizaciones	-	-
			Provisiones	-	-
			Disminución de Inventarios	-	-
			Aumento por Insuficiencia de Estimaciones por Pérdida o	-	-
			Deterioro y Obsolescencia	-	-
			Aumento por Insuficiencia de Provisiones	-	-
			Otros Gastos	-	-
			<i>Inversión Pública</i>	31,374	432,064
			Inversión Pública no Capitalizable	31,374	432,064
			Total de Gastos y Otras Pérdidas	41,500,000	35,959,914
			Resultados del Ejercicio (Ahorro/Desahorro)	-	-

Bajo protesta de decir verdad declaramos que los Estados Financieros y sus Notas son razonablemente correctos y responsabilidad del emisor.

CONCEPTO	2018	Año 2017	CONCEPTO	2018	Año 2017
ACTIVO			PASIVO		
Activo Circulante			Pasivo Circulante		
Efectivo y Equivalentes	1,361,912	1,072,307	Cuentas por Pagar a Corto Plazo	3,113,463	2,009,073
Derechos a Recibir Efectivo o Equivalentes	25,849,606	18,210,975	Documentos por Pagar a Corto Plazo	-	-
Derechos a Recibir Bienes o Servicios	-	-	Porción a Corto Plazo de la Deuda Pública a Largo Plazo	-	-
Inventarios	-	-	Títulos y Valores a Corto Plazo	-	-
Almacenes	-	-	Pasivos Diferidos a Corto Plazo	-	-
Estimación por Pérdida o Deterioro de Activos Circulantes	-	-	Fondos y Bienes de Terceros en Garantía y/o Administración a Corto Plazo	-	-
Otros Activos Circulantes	-	4,000	Provisiones a Corto Plazo	24,096,677	17,276,831
Total de Activos Circulantes	27,211,518	19,287,282	Otros Pasivos a Corto Plazo	-	-
			Total de Pasivos Circulantes	27,210,140	19,285,904
Activo No Circulante			Pasivo No Circulante		
Inversiones Financieras a Largo Plazo	-	-	Cuentas por Pagar a Largo Plazo	-	-
Derechos a Recibir Efectivo o Equivalentes a Largo Plazo	-	-	Documentos por Pagar a Largo Plazo	-	-
Bienes inmuebles, Infraestructura y Construcciones en Proceso	-	-	Deuda Pública a Largo Plazo	-	-
Bienes Muebles	2,357,043	4,977,714	Pasivos Diferidos a Largo Plazo	-	-
Activos Intangibles	-	-	Fondos y Bienes de Terceros en Garantía y/o en Administración a Largo Plazo	-	-
Depreciación, Deterioro y Amortización Acumulada de Bienes	-	-	Plazo	-	-
Activos Diferidos	-	-	Provisiones a Largo Plazo	-	-
Estimación por Pérdida o Deterioro de Activos no Circulantes	-	-	Total de Pasivos No Circulantes	-	-
Otros Activos no Circulantes	-	-	Total del Pasivo	27,210,140	19,285,904
Total de Activos No Circulantes	2,357,043	4,977,714	HACIENDA PÚBLICA / PATRIMONIO		
Total del Activo	29,568,561	24,264,996	Hacienda Pública / Patrimonio Contribuido	2,357,043	4,977,714
			Aportaciones	-	-
			Donaciones de Capital	-	-
			Actualización de la Hacienda Pública / Patrimonio	2,357,043	4,977,714
			Hacienda Pública / Patrimonio Generado	1,378	1,378
			Resultados del Ejercicio (Ahorro / Desahorro)	-	-
			Resultados de Ejercicios Anteriores	1,378	1,378
			Revalúos	-	-
			Reservas	-	-
			Rectificaciones de Resultados de Ejercicios Anteriores	-	-
			Exceso o Insuficiencia en la Actualización de la Hacienda Pública / Patrimonio	-	-
			Resultado por Posición Monetaria	-	-
			Resultado por Tenencia de Activos no Monetarios	-	-
			Total Hacienda Pública / Patrimonio	2,358,421	4,979,092
			Total del Pasivo y Hacienda Pública / Patrimonio	29,568,561	24,264,996

Bajo protesta de decir verdad declaramos que los Estados Financieros y sus Notas son razonablemente correctos y responsabilidad del emisor.

CONCEPTO	31 de diciembre 2018	31 de diciembre 2017	CONCEPTO	31 de diciembre 2018	31 de diciembre 2017
ACTIVO			PASIVO		
Activo Circulante			Pasivo Circulante		
Efectivo y Equivalentes	1,361,912	1,072,307	Cuentas por Pagar a Corto Plazo	3,113,463	2,009,073
Efectivo	-	-	Servicios Personales por Pagar a Corto Plazo	1,778,600	1,188,489
Bancos/Tesorería	1,361,912	1,072,307	Proveedores por Pagar a Corto Plazo	257,710	-
Bancos/Dependencias y Otros	-	-	Contratistas por Obras Públicas por Pagar a Corto Plazo	-	-
Inversiones Temporales (Hasta 3 meses)	-	-	Participaciones y Aportaciones por Pagar a Corto Plazo	-	-
Fondos con Afectación Específica	-	-	Transferencias Otorgadas por Pagar a Corto Plazo	-	-
Depósitos de Fondos de Terceros en Garantía y/o Admón.	-	-	Int., Comisiones y Otros Gastos de la Deuda Púb. por Pagar a Corto Plazo	-	-
Otros Efectivos y Equivalentes	-	-	Retenciones y Contribuciones por Pagar a Corto Plazo	1,077,153	820,584
Derechos a Recibir Efectivo o Equivalentes	25,849,606	18,210,975	Devoluciones de la Ley de Ingresos por Pagar a Corto Plazo	-	-
Inversiones Financieras de Corto Plazo	-	-	Otras Cuentas por Pagar a Corto Plazo	-	-
Cuentas por Cobrar a Corto Plazo	-	-	Documentos por Pagar a Corto Plazo	-	-
Deudores Diversos por Cobrar a Corto Plazo	-	-	Documentos Comerciales por Pagar a Corto Plazo	-	-
Ingresos por Recuperar a Corto Plazo	-	-	Documentos con Contratistas por Obras Púb. por Pagar a Corto Plazo	-	-
Deudores por Anticipos de la Tesorería a Corto Plazo	-	-	Otros Documentos por Pagar a Corto Plazo	-	-
Préstamos Otorgados a Corto Plazo	-	-	Porción a Corto Plazo de la Deuda Pública a Largo Plazo	-	-
Otros Derechos a Recibir Efectivo o Equiv. a Corto Plazo	25,849,606	18,210,975	Porción a Corto Plazo de la Deuda Pública	-	-
Derechos a Recibir Bienes o Servicios	-	-	Porción a Corto Plazo de Arrendamiento Financiero	-	-
Ant. a Proveedores por Adq. de Bienes y Prest. de Serv. a Corto Plazo	-	-	Títulos y Valores a Corto Plazo	-	-
Ant. a Proveedores por Adq. de Bienes Inm. y Muebles a Corto Plazo	-	-	Pasivos Diferidos a Corto Plazo	-	-
Ant. a Proveedores por Adq. de Bienes Intangibles a Corto Plazo	-	-	Ingresos Cobrados por Adelantado a Corto Plazo	-	-
Anticipo a Contratistas por Obras Públicas a Corto Plazo	-	-	Intereses Cobrados por Adelantado a Corto Plazo	-	-
Otros Derechos a Recibir Bienes o Servicios a Corto Plazo	-	-	Otros Pasivos Diferidos a Corto Plazo	-	-
Inventarios	-	-	Fondos y Bienes de Terceros en Garantía y/o Admón. a C. P.	-	-
Inventario de Mercancías para Venta	-	-	Fondos en Garantía a Corto Plazo	-	-
Inventario de Mercancías Terminadas	-	-	Fondos en Administración a Corto Plazo	-	-
Inventario de Mercancías en Proceso de Elaboración	-	-	Fondos Contingentes a Corto Plazo	-	-
Inventario de Materias Primas, Mat. y Suministros para Producción	-	-	Fondos de Fideicomisos, Mandatos y Contratos Análogos a Corto Plazo	-	-
Bienes en Tránsito	-	-	Otros Fondos de Terceros en Garantía y/o Administración a Corto Plazo	-	-
Almacenes	-	-	Valores y Bienes en Garantía a Corto Plazo	-	-
Estimación por Pérdida o Deterioro de Activos Circulantes	-	-	Provisiones a Corto Plazo	24,096,677	17,276,831
Est. para Ctas. Incobrables por Derechos a Recibir Efectivo o Equiv.	-	-	Provisión para Demandas y Juicios a Corto Plazo	-	-
Estimación por Deterioro de Inventarios	-	-	Provisión para Contingencias a Corto Plazo	-	-
Otros Activos Circulantes	4,000	4,000	Otras Provisiones a Corto Plazo	24,096,677	17,276,831
Valores en Garantía	-	-	Otros Pasivos a Corto Plazo	-	-
Bienes en Garantía (excluye depósitos de fondos)	-	-	Ingresos por Clasificar	-	-
Bienes Deriv. de Embargos, Decom., Aseguramientos y Dación en Pago	-	-	Recaudación por Participar	-	-
Adquisición con Fondos de Terceros	-	-	Otros Pasivos Circulantes	-	-
Total de Activos Circulantes	27,211,518	19,287,282	Total de Pasivos Circulantes	27,210,140	19,285,904

CONCEPTO	31 de diciembre 2018	31 de diciembre 2017	CONCEPTO	31 de diciembre 2018	31 de diciembre 2017
Activo No Circulante			Pasivo No Circulante		
Inversiones Financieras a Largo Plazo	-	-	Cuentas por Pagar a Largo Plazo	-	-
Derechos a Recibir Efectivo o Equivalentes a Largo Plazo	-	-	Documentos por Pagar a Largo Plazo	-	-
Bienes Inmuebles, Infraestructura y Const. en Proceso	-	-	Deuda Pública a Largo Plazo	-	-
Bienes Muebles	2,357,043	4,977,714	Pasivos Diferidos a Largo Plazo	-	-
Activos Intangibles	-	-	Fdos. y Bienes de Terceros en Garantía y/o en Admón. a L.P.	-	-
Depreciación, Deterioro y Amortización Acumulada de Bienes	-	-	Provisiones a Largo Plazo	-	-
Activos Diferidos	-	-	Total de Pasivos No Circulantes	-	-
Estimación por Pérdida o Deterioro de Activos no Circulantes	-	-	Total del Pasivo	27,210,140	19,285,904
Otros Activos no Circulantes	-	-			
Total de Activos No Circulantes	2,357,043	4,977,714	HACIENDA PÚBLICA / PATRIMONIO		
			Hacienda Pública / Patrimonio Contribuido	2,357,043	4,977,714
Total del Activo	29,568,561	24,264,996	Aportaciones	-	-
			Donaciones de Capital	-	-
			Actualización de la Hacienda Pública / Patrimonio	2,357,043	4,977,714
			Hacienda Pública / Patrimonio Generado	1,378	1,378
			Resultados del Ejercicio (Ahorro / Desahorro)	-	-
			Resultados de Ejercicios Anteriores	1,378	1,378
			Revalúos	-	-
			Reservas	-	-
			Rectificaciones de Resultados de Ejercicios Anteriores	-	-
			Exceso o Insuficiencia en la Actualización de la Hacienda Pública / Patrimonio	-	-
			Resultado por Posición Monetaria	-	-
			Resultado por Tenencia de Activos no Monetarios	-	-
			Total Hacienda Pública / Patrimonio	2,358,421	4,979,092
			Total del Pasivo y Hacienda Pública / Patrimonio	29,568,561	24,264,996

Bajo protesta de decir verdad declaramos que los Estados Financieros y sus Notas son razonablemente correctos y responsabilidad del emisor.

Concepto	Origen	Aplicación	Concepto	Origen	Aplicación
ACTIVO	2,624,671	7,928,236	PASIVO	7,924,236	-
Activo Circulante	4,000	7,928,236	Pasivo Circulante	7,924,236	-
Efectivo y Equivalentes	-	289,605	Cuentas por Pagar a Corto Plazo	1,104,390	-
Derechos a Recibir Efectivo o Equivalentes	-	7,638,631	Documentos por Pagar a Corto Plazo	-	-
Derechos a Recibir Bienes o Servicios	-	-	Porción a Corto Plazo de la Deuda Pública a Largo Plazo	-	-
Inventarios	-	-	Títulos y Valores a Corto Plazo	-	-
Almacenes	-	-	Pasivos Diferidos a Corto Plazo	-	-
Estimación por Pérdida o Deterioro de Activos Circulantes	-	-	Fdos. y Bienes de Terceros en Garantía y/o Admón. a C. P.	-	-
Otros Activos Circulantes	4,000	-	Provisiones a Corto Plazo	6,819,846	-
Activo No Circulante	2,620,671	-	Otros Pasivos a Corto Plazo	-	-
Inversiones Financieras a Largo Plazo	-	-	Pasivo No Circulante	-	-
Derechos a Recibir Efectivo o Equivalentes a Largo Plazo	-	-	Cuentas por Pagar a Largo Plazo	-	-
Bienes Inmuebles, Infraestructura y Constr. en Proceso	-	-	Documentos por Pagar a Largo Plazo	-	-
Bienes Muebles	2,620,671	-	Deuda Pública a Largo Plazo	-	-
Activos Intangibles	-	-	Pasivos Diferidos a Largo Plazo	-	-
Depreciación, Deterioro y Amort. Acumulada de Bienes	-	-	Fdos. y Bienes de Terceros en Garantía y/o Admón. a L. P.	-	-
Activos Diferidos	-	-	Provisiones a Largo Plazo	-	-
Est. por Pérdida o Deterioro de Activos no Circulantes	-	-	HACIENDA PÚBLICA / PATRIMONIO	2,620,671	-
Otros Activos no Circulantes	-	-	Hacienda Pública / Patrimonio Contribuido	2,620,671	-
			Aportaciones	-	-
			Donaciones de Capital	-	-
			Actualización de la Hacienda Pública / Patrimonio	-	2,620,671
			Hacienda Pública / Patrimonio Generado	-	-
			Resultados del Ejercicio (Ahorro / Desahorro)	-	-
			Resultados de Ejercicios Anteriores	-	-
			Revalúos	-	-
			Reservas	-	-
			Rectificaciones de Resultados de Ejercicios Anteriores	-	-
			Exceso o Insuficiencia en la Actualización de la Hacienda Pública / Patrimonio	-	-
			Resultado por Posición Monetaria	-	-
			Resultado por Tenencia de Activos no Monetarios	-	-

Bajo protesta de decir verdad declaramos que los Estados Financieros y sus Notas son razonablemente correctos y responsabilidad del emisor.

Concepto	1 Saldo Inicial	2 Cargos del Periodo	3 Abonos del Periodo	Saldo Final 4=(1+2-3)	Variación del Periodo (4-1)
ACTIVO	24,264,996	47,410,231	42,106,666	29,568,561	5,303,565
<i>Activo Circulante</i>	<i>19,287,282</i>	<i>47,378,857</i>	<i>39,454,621</i>	<i>27,211,518</i>	<i>7,924,236</i>
Efectivo y Equivalentes	1,072,307	33,936,496	33,646,891	1,361,912	289,605
Derechos a Recibir Efectivo o Equivalentes	18,210,975	13,442,361	5,803,730	25,849,606	7,638,631
Derechos a Recibir Bienes o Servicios	-	-	-	-	-
Inventarios	-	-	-	-	-
Almacenes	-	-	-	-	-
Estimación por Pérdida o Deterioro de Activos Circulantes	-	-	-	-	-
Otros Activos Circulantes	4,000	-	4,000	-	(4,000)
Activo No Circulante	4,977,714	31,374	2,652,045	2,357,043	(2,620,671)
Inversiones Financieras a Largo Plazo	-	-	-	-	-
Derechos a Recibir Efectivo o Equivalentes a Largo Plazo	-	-	-	-	-
Bienes Inmuebles, Infraestructura y Constr. en Proceso	-	-	-	-	-
Bienes Muebles	4,977,714	31,374	2,652,045	2,357,043	(2,620,671)
Activos Intangibles	-	-	-	-	-
Depreciación, Deterioro y Amort. Acumulada de Bienes	-	-	-	-	-
Activos Diferidos	-	-	-	-	-
Est. por Pérdida o Deterioro de Activos no Circulantes	-	-	-	-	-
Otros Activos no Circulantes	-	-	-	-	-

Bajo protesta de decir verdad declaramos que los Estados Financieros y sus Notas son razonablemente correctos y responsabilidad del emisor.

Denominación de las Deudas	Moneda de Contratación	Institución o País Acreedor	Saldo Inicial del Periodo	Saldo Final del Periodo
DEUDA PÚBLICA				
Corto Plazo				
Deuda Interna	Pesos		-	-
Instituciones de Crédito			-	-
Títulos y Valores			-	-
Arrendamientos Financieros			-	-
Deuda Externa	Pesos		-	-
Organismos Financieros Internacionales			-	-
Deuda Bilateral			-	-
Títulos y Valores			-	-
Arrendamientos Financieros			-	-
<i>Subtotal a Corto Plazo</i>			-	-
Largo Plazo				
Deuda Interna	Pesos		-	-
Instituciones de Crédito			-	-
Títulos y Valores			-	-
Arrendamientos Financieros			-	-
Deuda Externa	Pesos		-	-
Organismos Financieros Internacionales			-	-
Deuda Bilateral			-	-
Títulos y Valores			-	-
Arrendamientos Financieros			-	-
<i>Subtotal a Largo Plazo</i>			-	-
Otros Pasivos			19,285,904	27,210,140
Total Deuda y Otros Pasivos			19,285,904	27,210,140

Bajo protesta de decir verdad declaramos que los Estados Financieros y sus Notas son razonablemente correctos y responsabilidad del emisor.

Denominación de la Deuda Pública y Otros Pasivos	Saldo al 31 de Diciembre de 2017	Disposiciones del Periodo	Amortizaciones del Periodo	Revaluaciones, Reclasificaciones y Otros Ajustes	Saldo Final del Periodo	Pago de Intereses del Periodo	Pago de Comisiones y demás costos asociados durante el Periodo
Deuda Pública	-	-	-	-	-	-	-
Corto Plazo	-	-	-	-	-	-	-
<i>Instituciones de Crédito</i>	-	-	-	-	-	-	-
<i>Títulos y Valores</i>	-	-	-	-	-	-	-
<i>Arrendamientos Financieros</i>	-	-	-	-	-	-	-
Largo Plazo	-	-	-	-	-	-	-
<i>Instituciones de Crédito</i>	-	-	-	-	-	-	-
<i>Títulos y Valores</i>	-	-	-	-	-	-	-
<i>Arrendamientos Financieros</i>	-	-	-	-	-	-	-
Otros Pasivos	19,285,904	-	-	-	27,210,140	-	-
Total de la Deuda Pública y Otros Pasivos	19,285,904	-	-	-	27,210,140	-	-
Deuda Contingente¹ (Informativo)							
Deuda Contingente 1	-	-	-	-	-	-	-
Deuda Contingente 2	-	-	-	-	-	-	-
Deuda Contingente xx	-	-	-	-	-	-	-
Valor de Instrumentos Bono Cupón Cero²							
Instrumento Bono Cupón Cero 1	-	-	-	-	-	-	-
Instrumento Bono Cupón Cero 2	-	-	-	-	-	-	-
Instrumento Bono Cupón Cero 3	-	-	-	-	-	-	-

1 Se refiere a cualquier Financiamiento sin fuente o garantía de pago definida, que sea asumida de manera solidaria o subsidiaria por las Entidades Federativas con sus Municipios, organismos descentralizados y empresas de participación estatal mayoritaria y fideicomisos, locales o municipales, y por los Municipios con sus respectivos organismos descentralizados y empresas de participación municipal mayoritaria.

2 Se refiere al valor del Bono Cupón Cero que respalda el pago de los créditos asociados al mismo (Activo).

Obligaciones a Corto Plazo	Monto Contratado	Plazo Pactado	Tasa de Interés	Comisiones y Costos Relacionados	Tasa Efectiva
Obligaciones a Corto Plazo (Informativo)					
Crédito 1	-	-	-	-	-
Crédito 2	-	-	-	-	-
Crédito xx	-	-	-	-	-

Bajo protesta de decir verdad declaramos que los Estados Financieros y sus Notas son razonablemente correctos y responsabilidad del emisor.



Tribunal de Justicia Administrativa del Estado de Morelos
 Informe Analítico de Obligaciones Diferentes de Financiamientos - LDF
 Del 1 de enero al 31 de diciembre de 2018
 (Pesos)



Denominación de las Obligaciones Diferentes de Financiamiento	Fecha del Contrato	Fecha de inicio de operación del proyecto	Fecha de vencimiento	Monto de la inversión pactado	Plazo pactado	Monto promedio mensual del pago de la contraprestación	Monto promedio mensual del pago correspondiente al pago de inversión	Monto pagado de la inversión al 31 de diciembre de 2018	Monto pagado de la inversión actualizado al 31 de diciembre de 2018	Saldo pendiente por pagar de la inversión al 31 de diciembre de 2018
Asociaciones Público Privadas (APP 's)				-				-	-	-
APP 1				-				-	-	-
APP 2				-				-	-	-
APP 3				-				-	-	-
APP XX				-				-	-	-
Otros Instrumentos				-				-	-	-
Otro Instrumento 1				-				-	-	-
Otro Instrumento 2				-				-	-	-
Otro Instrumento 3				-				-	-	-
Otro Instrumento xx				-				-	-	-
Total de Obligaciones Diferentes de Financiamiento				-				-	-	-

NO APLICA

Bajo protesta de decir verdad declaramos que los Estados Financieros y sus Notas son razonablemente correctos y responsabilidad del emisor.

Concepto	Hacienda Pública/ Patrimonio Contribuido	Hacienda Pública/ Patrimonio Generado de Ejercicios Anteriores	Hacienda Pública/ Patrimonio Generado del Ejercicio	Exceso o Insuficiencia en la Actualización de la Hacienda Pública / Patrimonio	TOTAL
Hacienda Pública / Patrimonio Contribuido Neto de 2017	4,977,714	-	-	-	4,977,714
<i>Aportaciones</i>	-	-	-	-	-
<i>Donaciones de Capital</i>	-	-	-	-	-
<i>Actualización de la Hacienda Pública / Patrimonio</i>	4,977,714	-	-	-	4,977,714
Hacienda Pública / Patrimonio Generado Neto de 2017	-	1,378	-	-	1,378
<i>Resultados del Ejercicio (Ahorro / Desahorro)</i>	-	-	-	-	-
<i>Resultados de Ejercicios Anteriores</i>	-	1,378	-	-	1,378
<i>Revalúos</i>	-	-	-	-	-
<i>Reservas</i>	-	-	-	-	-
<i>Rectificaciones de Resultados de Ejercicios Anteriores</i>	-	-	-	-	-
Exceso o Insuficiencia en la Actualización de la Hacienda Pública / Patrimonio Neto de 2017	-	-	-	-	-
<i>Resultado por Posición Monetaria</i>	-	-	-	-	-
<i>Resultado por Tenencia de Activos no Monetarios</i>	-	-	-	-	-
Hacienda Pública / Patrimonio Neto Final de 2017	4,977,714	1,378	-	-	4,979,092
Cambios en la Hacienda Pública / Patrimonio Contribuido Neto de 2018	(2,620,671)	-	-	-	(2,620,671)
<i>Aportaciones</i>	-	-	-	-	-
<i>Donaciones de Capital</i>	-	-	-	-	-
<i>Actualización de la Hacienda Pública / Patrimonio</i>	(2,620,671)	-	-	-	(2,620,671)
Variaciones de la Hacienda Pública / Patrimonio Generado Neto de 2018	-	-	-	-	-
<i>Resultados del Ejercicio (Ahorro / Desahorro)</i>	-	-	-	-	-
<i>Resultados de Ejercicios Anteriores</i>	-	-	-	-	-
<i>Revalúos</i>	-	-	-	-	-
<i>Reservas</i>	-	-	-	-	-
<i>Rectificaciones de Resultados de Ejercicios Anteriores</i>	-	-	-	-	-
Cambios en el Exceso o Insuficiencia en la Actualización de la Hacienda Pública / Patrimonio Neto de 2018	-	-	-	-	-
<i>Resultado por Posición Monetaria</i>	-	-	-	-	-
<i>Resultado por Tenencia de Activos no Monetarios</i>	-	-	-	-	-
Hacienda Pública / Patrimonio Neto Final de 2018	2,357,043	1,378	-	-	2,358,421

Bajo protesta de decir verdad declaramos que los Estados Financieros y sus Notas son razonablemente correctos y responsabilidad del emisor.

Concepto		2018	2017	Concepto		2018	2017
Flujos de Efectivo de las Actividades de Operación							
Origen		41,500,000	35,959,914	Flujos de Efectivo de las Actividades de Inversión		2,357,043	4,977,714
Impuestos		-	-	Origen		-	-
Cuotas y Aportaciones de Seguridad Social		-	-	Bienes Inmuebles, Infraestructura y Construcciones en		-	-
Contribuciones de mejoras		-	-	Proceso		-	-
Derechos		-	-	Bienes Muebles		2,357,043	4,977,714
Productos de Tipo Corriente		-	-	Otros Orígenes de Inversión		-	-
Aprovechamientos de Tipo Corriente		-	-	Aplicación		2,067,438	6,870,801
Ingresos por Venta de Bienes y Servicios		-	-	Bienes Inmuebles, Infraestructura y Construcciones en		-	-
Ingresos no Comprendidos en las Fracciones de la Ley de		-	-	Proceso		-	-
Ingresos Causados en Ejercicios Fiscales Anteriores		-	-	Bienes Muebles		-	-
Pendientes de Liquidación o Pago		-	-	Otras Aplicaciones de Inversión		2,067,438	6,870,801
Participaciones y Aportaciones		-	-	Flujos Netos de Efectivo por Act. de Inversión		289,605	(1,893,087)
Transf., Asignaciones y Subsidios y Otras Ayudas		41,500,000	35,959,914				
Otros Orígenes de Operación		-	-	Flujo de Efectivo de las Actividades de Financiamiento			
Aplicación		41,500,000	35,959,914	Origen		-	-
Servicios Personales		36,162,486	29,988,661	Endeudamiento Neto		-	-
Materiales y Suministros		1,535,892	1,343,477	Interno		-	-
Servicios Generales		2,052,242	2,617,177	Externo		-	-
Transf. Internas y Asignaciones al Sector Público		-	-	Otros Orígenes de Financiamiento		-	-
Transferencias al resto del Sector Público		-	-	Aplicación		-	-
Subsidios y Subvenciones		-	-	Servicios de la Deuda		-	-
Ayudas Sociales		-	-	Interno		-	-
Pensiones y Jubilaciones		1,718,006	1,578,535	Externo		-	-
Transf. a Fideicomisos, Mandatos y Contratos Análogos		-	-	Otras Aplicaciones de Financiamiento		-	-
Transferencias a la Seguridad Social		-	-	Flujos Netos de Efectivo por Act. de Financiamiento		289,605	(1,893,087)
Donativos		-	-				
Transferencias al Exterior		-	-	Incremento/Disminución Neta en el Efectivo y		1,072,307	2,965,394
Participaciones		-	-	Equivalentes al Efectivo			
Aportaciones		-	-	Efectivo y Equivalentes al Efectivo al Inicio del			
Convenios		-	-	Ejercicio			
Otras Aplicaciones de Operación		31,374	432,064	Efectivo y Equivalentes al Efectivo al Final del			
Flujos Netos de Efectivo por Act. de Operación		-	-	Ejercicio		1,361,912	1,072,307

Bajo protesta de decir verdad declaramos que los Estados Financieros y sus Notas son razonablemente correctos y responsabilidad del emisor.

Informe de Pasivos Contingentes

Al 31 de diciembre de 2018, el Tribunal de Justicia Administrativa Estado de Morelos cuenta con un pasivo contingente por la cantidad de \$ 27,210,140.15 (veintisiete millones doscientos diez mil ciento cuarenta pesos 15/100 M.N.); derivado del cumplimiento a la disposición transitoria decima quinta del Decreto número Dos Mil Setecientos Cincuenta y Ocho, por el que se reforman, adicionan y derogan diversas disposiciones de la Constitución Política del Estado Libre y Soberano de Morelos, publicadas en el Periódico Oficial “Tierra y Libertad” número 5315 6ª época, el once de Agosto de dos mil quince, mediante el cual se ordenó la homologación de todas las prestaciones salariales de los Magistrados y servidores públicos del Tribunal de Justicia Administrativa a los de los Magistrados del Tribunal superior de Justicia del Estado y sus servidores públicos, además del cumplimiento a lo señalado en el Decreto Dos Mil Setecientos Sesenta y Uno, publicado en el Periódico Oficial “Tierra y Libertad”, número 5325 del veintinueve de agosto del año dos mil quince, mediante el cual se designaron dos Magistrados para el Tribunal de Justicia Administrativa del Estado de Morelos y en consecuencia se recibió de la Secretaria de Hacienda del Gobierno del Estado de Morelos, el día 16 de julio de 2018 transferencia de recursos del juicio de Amparo Número 2270/2015, por la cantidad de \$173,153.08 (ciento setenta y tres mil ciento cincuenta y tres pesos 08/100 M.N.).

Es de señalar que se expidieron los CFDI con los folios A12 por la cantidad de \$369,846.82 (trescientos sesenta y nueve mil ochocientos cuarenta y seis pesos 82/100 M.n.) y A21 por la cantidad de \$345,479.29 (trescientos cuarenta y cinco mil cuatrocientos setenta y nueve pesos 29/100 M.N.), cantidades que suman \$715,326.11 (setecientos quince mil trescientos veintiséis pesos 11/100 M.N.) y únicamente transfirieron los importes de \$ 319,593.59 (trescientos diecinueve mil quinientos noventa y tres pesos 59/100 M.N.) y \$173,153.08 (ciento setenta y tres mil ciento cincuenta y tres pesos 08/100 M.N.) importes que suman la cantidad de \$ 492,746.67 (cuatrocientos noventa y dos mil setecientos cuarenta y seis pesos 67/100 M.n.) quedando un saldo a favor de este Tribunal por la cantidad de \$ 222,579.44 (doscientos veintidós mil quinientos setenta y nueve pesos 44/100 M.N.), saldo que quedo contabilizado en derechos a recibir efectivo o equivalentes y como deudor el Gobierno del Estado de Morelos.

Por cuanto a la Pensión por cesantía en edad avanzada del Magistrado Orlando Aguilar Lozano por la cantidad de \$1,101,701.01 (un millón ciento un mil setecientos un peso 01/100 M.n.), en cumplimiento a lo ordenado del Decreto dos mil seiscientos nueve, publicado el 18 de abril de 2018, en el Periódico “Tierra y Libertad” del Estado de Morelos número 5593, en cumplimiento a lo ordenado de la resolución dictada por el Juzgado Octavo de Distrito en el expediente número 1011/2018; Pensión del Licenciado Fernando Jiménez Colín por la cantidad de \$138,933.73, en cumplimiento a lo ordenado por el Decreto tres mil ciento noventa por el que se concede pensión por jubilación, publicado el 12 de septiembre del 2018 en el Periódico “Tierra y Libertad” del Estado de Morelos número 5631; así mismo el pago total a la Licenciada Patricia Adriana Ariza Cuellar por la cantidad de \$583,659.83 (quinientos ochenta y tres mil seiscientos cincuenta y nueve pesos 83/100 M.N.), o bien, en cumplimiento a lo ordenado del acuerdo dictado por el Juzgado Quinto de Distrito del Décimo Octavo Circuito en el Estado de Morelos en el expediente número 1625/2018 mediante el cual se concede la suspensión definitiva a efecto de garantizar la subsistencia de la quejosa en los términos del nombramiento otorgado mediante decreto dos mil ochocientos cuarenta y nueve, publicado en el Periódico Oficial Tierra y Libertad” el veinticinco de abril de dos mil dieciocho, el treinta por ciento del salario que le corresponde, sin perjuicio de que le pueda ser cubierto hasta el cien por ciento del mismo, en caso de contar con los recursos económicos suficientes; Prima vacacional de Yolanda Dorantes Teodoro por la cantidad de \$ 38,607.68; prima vacacional de Guillermina Herrera Martínez por la cantidad de \$57,295.44, y conforme al Decreto 2761 por el que se designa a los magistrados del Tribunal de Justicia Administrativa del Estado de Morelos, Manuel García Quintanar y Joaquín Roque González Cerezo, publicado en el Periódico Oficial “Tierra y Libertad”, numero 5325 de fecha veintinueve de agosto de dos mil quince y en cumplimiento a lo ordenado de la resolución dictada en el juicio de amparo número 435/2017 radicado ante el Juzgado Tercero de Distrito del Décimo Octavo Circuito en el Estado de Morelos; por la cantidad de \$2,286,895.25 (dos millones doscientos ochenta y seis mil ochocientos noventa y cinco pesos 25/100 M.N.).

NOTAS A LOS ESTADOS FINANCIEROS

a) NOTAS DE DESGLOSE

I) NOTAS AL ESTADO DE SITUACIÓN FINANCIERA

Activo

Efectivo y Equivalentes

1. Se integra por el saldo en la cuenta de bancos por la cantidad de \$ 1,361,912.25 (un millón trescientos sesenta y un mil novecientos doce pesos 25/100 M.N.).

Derechos a recibir Efectivo y Equivalentes y Bienes o Servicios a Recibir

2. Se integra por recursos presupuestales de los meses de agosto a diciembre dos mil quince, derivado del cumplimiento a la disposición transitoria decima quinta del Decreto número Dos Mil Setecientos Cincuenta y Ocho, por el que se reforman, adicionan y derogan diversas disposiciones de la Constitución Política del Estado Libre y Soberano de Morelos, publicadas en el Periódico Oficial "Tierra y Libertad" número 5315 6ª época, el once de Agosto de dos mil quince, donde se ordenó la homologación de todas las prestaciones salariales de los Magistrados y servidores públicos del Tribunal de Justicia Administrativa a los de los Magistrados del Tribunal Superior de Justicia del Estado y sus servidores públicos, además del cumplimiento a lo señalado en el Decreto Dos Mil Setecientos Sesenta y Uno, publicado en el Periódico Oficial "Tierra y Libertad", número 5325 del veintinueve de agosto del año dos mil quince, donde se designan dos Magistrados para el Tribunal de Justicia Administrativa del Estado de Morelos, y las ministraciones de materiales y suministros y servicios generales de los meses de julio, agosto, septiembre, noviembre y diciembre del año dos mil dieciocho y la diferencia de los CFDI folios A12 y A21 \$ 222,579.44 (doscientos veintidós mil quinientos setenta y nueve pesos 44/100).

Bienes Muebles, Inmuebles e Intangibles

Otros Activos

3. El tribunal no tiene garantía por servicios:

Pasivo

1. Se integra por los impuestos retenidos.

II) NOTAS AL ESTADO DE ACTIVIDADES

Ingresos de Gestión

1. Las transferencias autorizadas le fueron entregadas al Tribunal de Justicia Administrativa del Estado de Morelos, están pendientes las ministraciones de materiales y suministros y servicios generales de los meses de junio, julio, agosto, septiembre, noviembre y diciembre del año dos mil dieciocho.

c) NOTAS DE GESTIÓN ADMINISTRATIVA

1. Autorización e Historia

- a) El Tribunal entra en funciones el quince de abril de mil novecientos noventa, cambia de denominación mediante Decreto número Dos mil Setecientos Cincuenta y Ocho, por el que se reforman, adicionan y derogan diversas disposiciones de la Constitución Política del Estado Libre y Soberano de Morelos, publicadas en el Periódico Oficial “Tierra y Libertad” número 5315 6ª época, el once de agosto de dos mil quince.

4. Organización y Objeto Social Función General

El Tribunal de Justicia Administrativa tendrá a su cargo el conocimiento y resolución de las controversias de carácter administrativo y fiscal, que se susciten entre la administración pública estatal o municipal, sus organismos auxiliares estatales o municipales y los particulares; la determinación de existencia de conflicto de intereses; la emisión de resoluciones sobre la compatibilidad para el desempeño de dos o más empleos o comisiones con cargo a los presupuestos de los Poderes Públicos, los organismos públicos autónomos, los municipios y los organismos auxiliares de la administración pública, estatal o municipal; la imposición en los términos que disponga la Ley, de las sanciones a los servidores públicos por las responsabilidades administrativas que la ley determine como graves y a los particulares que participen en actos vinculados con dichas responsabilidades, así como fincar a los responsables el pago de las indemnizaciones y sanciones pecuniarias que deriven de los daños y perjuicios que afecten a la Hacienda Pública Estatal o Municipal o al patrimonio de los entes públicos estatales, la Universidad Autónoma del Estado de Morelos y los Organismos Públicos Autónomos creados por esta Constitución.

5. Bases de Preparación de los Estados Financieros

- a) En la elaboración de la información se ha observado la normatividad emitida por el CONAC y las disposiciones legales aplicables.

Bajo protesta de decir verdad declaramos que los Estados Financieros y sus Notas son razonablemente correctos y responsabilidad del emisor.



TRIBUNAL DE JUSTICIA ADMINISTRATIVA
DEL ESTADO DE MORELOS

Información Presupuestaria

Concepto	Estimado / Aprobado	Devengado	Recaudado / Pagado
A. Ingresos Totales (A = A1 + A2 + A3)	35,000,000	41,500,000	41,500,000
A1. Ingresos de Libre Disposición	35,000,000	41,500,000	41,500,000
A2. Transferencias Federales Etiquetadas	-	-	-
A3. Financiamiento Neto	-	-	-
B. Egresos Presupuestarios (B = B1 + B2)	35,000,000	41,500,000	41,500,000
B1. Gasto No Etiquetado (sin incluir Amortización de la Deuda Pública)	35,000,000	41,500,000	41,500,000
B2. Gasto Etiquetado (sin incluir Amortización de la Deuda Pública)	-	-	-
C. Remanentes del Ejercicio Anterior (C = C1 + C2)	-	-	-
C1. Remanentes de Ingresos de Libre Disposición aplicados en el periodo	-	-	-
C2. Remanentes de Transferencias Federales Etiquetadas aplicados en el periodo	-	-	-
I. Balance Presupuestario (I = A - B + C)	-	-	-
II. Balance Presupuestario sin Financiamiento Neto (II = I - A3)	-	-	-
III. Balance Presupuestario sin Financiamiento Neto y sin Remanentes del Ejercicio Anterior (III = II - C)	-	-	-

Concepto	Aprobado	Devengado	Pagado
E. Intereses, Comisiones y Gastos de la Deuda (E = E1 + E2)	-	-	-
E1. Intereses, Comisiones y Gastos de la Deuda con Gasto No Etiquetado	-	-	-
E2. Intereses, Comisiones y Gastos de la Deuda con Gasto Etiquetado	-	-	-
IV. Balance Primario (IV = III + E)	-	-	-

Concepto	Estimado / Aprobado	Devengado	Recaudado / Pagado
F. Financiamiento (F = F1 + F2)	-	-	-
F1. Financiamiento con Fuente de Pago de Ingresos de Libre Disposición	-	-	-
F2. Financiamiento con Fuente de Pago de Transferencias Federales Etiquetadas	-	-	-
G. Amortización de la Deuda (G = G1 + G2)	-	-	-
G1. Amortización de la Deuda Pública con Gasto No Etiquetado	-	-	-
G2. Amortización de la Deuda Pública con Gasto Etiquetado	-	-	-
A3. Financiamiento Neto (A3 = F - G)	-	-	-

Concepto	Estimado / Aprobado	Devengado	Recaudado / Pagado
A1. Ingresos de Libre Disposición	35,000,000	41,500,000	41,500,000
A3.1 Financiamiento Neto con Fuente de Pago de Ingresos de Libre Disposición (A3.1 = F1 - G1)	-	-	-
F1. Financiamiento con Fuente de Pago de Ingresos de Libre Disposición	-	-	-
G1. Amortización de la Deuda Pública con Gasto No Etiquetado	-	-	-
B1. Gasto No Etiquetado (sin incluir Amortización de la Deuda Pública)	35,000,000	41,500,000	41,500,000
C1. Remanentes de Ingresos de Libre Disposición aplicados en el periodo	-	-	-
V. Balance Presupuestario de Recursos Disponibles (V = A1 + A3.1 - B1 + C1)	-	-	-
VI. Balance Presupuestario de Recursos Disponibles sin Financiamiento Neto (VI = V - A3.1)	-	-	-

Concepto	Estimado / Aprobado	Devengado	Recaudado / Pagado
A2. Transferencias Federales Etiquetadas	-	-	-
A3.2 Financiamiento Neto con Fuente de Pago de Transferencias Federales Etiquetadas (A3.2 = F2 - G2)	-	-	-
F2. Financiamiento con Fuente de Pago de Transferencias Federales Etiquetadas	-	-	-
G2. Amortización de la Deuda Pública con Gasto Etiquetado	-	-	-
B2. Gasto Etiquetado (sin incluir Amortización de la Deuda Pública)	-	-	-
C2. Remanentes de Transferencias Federales Etiquetadas aplicados en el periodo	-	-	-
VII. Balance Presupuestario de Recursos Etiquetados (VII = A2 + A3.2 - B2 + C2)	-	-	-
VIII. Balance Presupuestario de Recursos Etiquetados sin Financiamiento Neto (VIII = VII - A3.2)	-	-	-

Rubro de Ingresos	Ingreso					Diferencia
	Estimado	Ampliaciones y Reducciones	Modificado	Devengado	Recaudado	
	(1)	(2)	(3= 1 + 2)	(4)	(5)	
Impuestos	-	-	-	-	-	-
Cuotas y Aportaciones de Seguridad Social	-	-	-	-	-	-
Contribuciones de Mejoras	-	-	-	-	-	-
Derechos	-	-	-	-	-	-
Productos	-	-	-	-	-	-
Corriente	-	-	-	-	-	-
Capital	-	-	-	-	-	-
Aprovechamientos	-	-	-	-	-	-
Corriente	-	-	-	-	-	-
Capital	-	-	-	-	-	-
Ingresos por Ventas de Bienes y Servicios	-	-	-	-	-	-
Participaciones y Aportaciones	35,000,000	6,500,000	41,500,000	41,500,000	41,500,000	6,500,000
Transferencias, Asignaciones, Subsidios y Otras Ayudas	-	-	-	-	-	-
Ingresos Derivados de Financiamientos	-	-	-	-	-	-
Total	35,000,000	6,500,000	41,500,000	41,500,000	41,500,000	6,500,000
				Ingresos excedentes ¹		

Estado Analítico de Ingresos Por Fuente de Financiamiento	Ingreso					Diferencia
	Estimado	Ampliaciones y Reducciones	Modificado	Devengado	Recaudado	
	(1)	(2)	(3= 1 + 2)	(4)	(5)	
Ingresos del Gobierno	35,000,000	6,500,000	41,500,000	41,500,000	41,500,000	6,500,000
Impuestos	-	-	-	-	-	-
Contribuciones de Mejoras	-	-	-	-	-	-
Derechos	-	-	-	-	-	-
Productos	-	-	-	-	-	-
Corriente	-	-	-	-	-	-
Capital	-	-	-	-	-	-
Aprovechamientos	-	-	-	-	-	-
Corriente	-	-	-	-	-	-
Capital	-	-	-	-	-	-
Participaciones y Aportaciones	35,000,000	6,500,000	41,500,000	41,500,000	41,500,000	6,500,000
Transferencias, Asignaciones, Subsidios y Otras Ayudas	-	-	-	-	-	-
Ingresos de Organismos y Empresas	-	-	-	-	-	-
Cuotas y Aportaciones de Seguridad Social	-	-	-	-	-	-
Ingresos por Ventas de Bienes y Servicios	-	-	-	-	-	-
Transferencias, Asignaciones, Subsidios y Otras Ayudas	-	-	-	-	-	-
Ingresos derivados de financiamiento	-	-	-	-	-	-
Ingresos Derivados de Financiamientos	-	-	-	-	-	-
Total	35,000,000	6,500,000	41,500,000	41,500,000	41,500,000	6,500,000
				Ingresos excedentes ¹		

¹ Los ingresos excedentes se presentan para efectos de cumplimiento de la Ley General de Contabilidad Gubernamental y el importe reflejado debe ser siempre mayor a cero.

Concepto	Ingreso					Diferencia
	Estimado	Ampliaciones/ (Reducciones)	Modificado	Devengado	Recaudado	
Ingresos de Libre Disposición						
<i>Impuestos</i>	-	-	-	-	-	-
<i>Cuotas y Aportaciones de Seguridad Social</i>	-	-	-	-	-	-
<i>Contribuciones de Mejoras</i>	-	-	-	-	-	-
<i>Derechos</i>	-	-	-	-	-	-
<i>Productos</i>	-	-	-	-	-	-
<i>Aprovechamientos</i>	-	-	-	-	-	-
<i>Ingresos por Ventas de Bienes y Servicios</i>	-	-	-	-	-	-
<i>Participaciones</i>	-	-	-	-	-	-
Fondo General de Participaciones	-	-	-	-	-	-
Fondo de Fomento Municipal	-	-	-	-	-	-
Fondo de Fiscalización y Recaudación	-	-	-	-	-	-
Fondo de Compensación	-	-	-	-	-	-
Fondo de Extracción de Hidrocarburos	-	-	-	-	-	-
Impuesto Especial Sobre Producción y Servicios	-	-	-	-	-	-
0.136% de la Recaudación Federal Participable	-	-	-	-	-	-
3.17% Sobre Extracción de Petróleo	-	-	-	-	-	-
Gasolinas y Diésel	-	-	-	-	-	-
Fondo del Impuesto Sobre la Renta	-	-	-	-	-	-
Fondo de Estabilización de los Ingresos de las Ent. Fed.	-	-	-	-	-	-
<i>Incentivos Derivados de la Colaboración Fiscal</i>	-	-	-	-	-	-
Tenencia o Uso de Vehículos	-	-	-	-	-	-
Fondo de Compensación ISAN	-	-	-	-	-	-
Impuesto Sobre Automóviles Nuevos	-	-	-	-	-	-
Fondo de Compensación de Repecos-Intermedios	-	-	-	-	-	-
Otros Incentivos Económicos	-	-	-	-	-	-
<i>Transferencias</i>	35,000,000	6,500,000	41,500,000	41,500,000	41,500,000	6,500,000
<i>Convenios</i>	-	-	-	-	-	-
Otros Convenios y Subsidios	-	-	-	-	-	-
<i>Otros Ingresos de Libre Disposición</i>	-	-	-	-	-	-
Participaciones en Ingresos Locales	-	-	-	-	-	-
Otros Ingresos de Libre Disposición	-	-	-	-	-	-
Total de Ingresos de Libre Disposición	35,000,000	6,500,000	41,500,000	41,500,000	41,500,000	6,500,000
Ingresos Excedentes de Ingresos de Libre Disposición						
Transferencias Federales Etiquetadas						
<i>Aportaciones</i>	-	-	-	-	-	-
Fondo de Aport. para la Nómina Educativa y Gto. Op.	-	-	-	-	-	-
Fondo de Aportaciones para los Servicios de Salud	-	-	-	-	-	-
Fondo de Aportaciones para la Infraestructura Social	-	-	-	-	-	-
Fondo de Aport. para el Fortalecimiento de los Municipios y de las Demarcaciones Territoriales del D.F.	-	-	-	-	-	-
Fondo de Aportaciones Múltiples	-	-	-	-	-	-
Fondo de Aport. para la Educación Tec. y de Adultos	-	-	-	-	-	-
Fondo de Aportaciones para la Seguridad Pública de los Estados y el Distrito Federal	-	-	-	-	-	-
Fondo de Aportaciones para el Fortalecimiento de las Entidades Federativas	-	-	-	-	-	-
<i>Convenios</i>	-	-	-	-	-	-
Convenios de Protección Social en Salud	-	-	-	-	-	-
Convenios de Descentralización	-	-	-	-	-	-
Convenios de Reasignación	-	-	-	-	-	-
Otros Convenios y Subsidios	-	-	-	-	-	-
<i>Fondos Distintos de Aportaciones</i>	-	-	-	-	-	-
Fondo para Entidades Federativas y Municipios Productores de Hidrocarburos	-	-	-	-	-	-
Fondo Minero	-	-	-	-	-	-
<i>Transferencias, Subsidios y Subvenciones, y Pensiones y Jubilaciones</i>	-	-	-	-	-	-
<i>Otras Transferencias Federales Etiquetadas</i>	-	-	-	-	-	-
Total de Transferencias Federales Etiquetadas	-	-	-	-	-	-
Ingresos Derivados de Financiamientos						
<i>Ingresos Derivados de Financiamientos</i>	-	-	-	-	-	-
Total de Ingresos	35,000,000	6,500,000	41,500,000	41,500,000	41,500,000	6,500,000
Datos Informativos						
1. Ingresos Derivados de Financiamientos con Fuente de Pago de Ingresos de Libre Disposición	-	-	-	-	-	-
2. Ingresos Derivados de Financiamientos con Fuente de Pago de Transferencias Federales Etiquetadas	-	-	-	-	-	-
3. Ingresos Derivados de Financiamientos	-	-	-	-	-	-

Concepto	Egresos					Subejercicio
	Aprobado	Ampliaciones/ (Reducciones)	Modificado	Devengado	Pagado	
	1	2	3 = (1 + 2)	4	5	
					6 = (3 - 4)	
Servicios Personales	29,263,413	6,899,073	36,162,486	36,162,486	36,162,486	-
Remuneraciones al Personal de Carácter Permanente	11,103,894	7,242,387	18,346,281	18,346,281	18,346,281	-
Remuneraciones al Personal de Carácter Transitorio	1,516,730	(108,215)	1,408,515	1,408,515	1,408,515	-
Remuneraciones Adicionales y Especiales	4,397,866	(332,031)	4,065,835	4,065,835	4,065,835	-
Seguridad Social	3,121,096	(411,707)	2,709,389	2,709,389	2,709,389	-
Otras Prestaciones Sociales y Económicas	4,467,466	669,449	5,136,915	5,136,915	5,136,915	-
Previsiones	1,299,682	(46,311)	1,253,371	1,253,371	1,253,371	-
Pago de Estímulos a Servidores Públicos	3,356,679	(114,499)	3,242,180	3,242,180	3,242,180	-
Materiales y Suministros	1,385,800	150,092	1,535,892	1,535,892	1,535,892	-
Materiales de Admón. Emisión de Doctos. y Artículos Oficiales	502,800	189,746	692,546	692,546	692,546	-
Alimentos y Utensilios	140,800	31,131	171,931	171,931	171,931	-
Materias Primas y Materiales de Producción y Comercialización	-	-	-	-	-	-
Materiales y Artículos de Construcción y de Reparación	-	-	-	-	-	-
Productos Químicos, Farmacéuticos y de Laboratorio	-	-	-	-	-	-
Combustibles, Lubricantes y Aditivos	574,200	27,835	602,035	602,035	602,035	-
Vestuario, Blancos, Prendas de Protección y Artículos Deportivos	-	-	-	-	-	-
Materiales y Suministros Para Seguridad	-	-	-	-	-	-
Herramientas, Refacciones y Accesorios Menores	168,000	(98,620)	69,380	69,380	69,380	-
Servicios Generales	2,632,781	(580,539)	2,052,242	2,052,242	2,052,242	-
Servicios Básicos	645,400	(112,721)	532,679	532,679	532,679	-
Servicios de Arrendamiento	1,047,867	11,400	1,059,267	1,059,267	1,059,267	-
Servicios Profesionales, Científicos, Técnicos y Otros Servicios	480,457	(468,133)	12,324	12,324	12,324	-
Servicios Financieros, Bancarios y Comerciales	161,337	72,368	233,705	233,705	233,705	-
Servicios de Instalación, Reparación, Mantto. y Conservación	229,920	(109,156)	120,764	120,764	120,764	-
Servicios de Comunicación Social y Publicidad	34,800	-	34,800	34,800	34,800	-
Servicios de Traslado y Viáticos	33,000	25,703	58,703	58,703	58,703	-
Servicios Oficiales	-	-	-	-	-	-
Otros Servicios Generales	-	-	-	-	-	-
Transferencias, Asignaciones, Subsidios y Otras Ayudas	1,718,006	-	1,718,006	1,718,006	1,718,006	-
Transferencias Internas y Asignaciones al Sector Público	-	-	-	-	-	-
Transferencias al Resto del Sector Público	-	-	-	-	-	-
Subsidios y Subvenciones	-	-	-	-	-	-
Ayudas Sociales	-	-	-	-	-	-
Pensiones y Jubilaciones	1,718,006	-	1,718,006	1,718,006	1,718,006	-
Transferencias a Fideicomisos, Mandatos y Otros Análogos	-	-	-	-	-	-
Transferencias a la Seguridad Social	-	-	-	-	-	-
Donativos	-	-	-	-	-	-
Transferencias al Exterior	-	-	-	-	-	-
Bienes Muebles, Inmuebles e Intangibles	-	31,374	31,374	31,374	31,374	-
Mobiliario y Equipo de Administración	-	31,374	31,374	31,374	31,374	-
Mobiliario y Equipo Educativo y Recreativo	-	-	-	-	-	-
Equipo e Instrumental Médico y de Laboratorio	-	-	-	-	-	-
Vehículos y Equipo de Transporte	-	-	-	-	-	-
Equipo de Defensa y Seguridad	-	-	-	-	-	-
Maquinaria, Otros Equipos y Herramientas	-	-	-	-	-	-
Activos Biológicos	-	-	-	-	-	-
Bienes Inmuebles	-	-	-	-	-	-
Activos Intangibles	-	-	-	-	-	-
Inversión Pública	-	-	-	-	-	-
Obra Pública en Bienes de Dominio Público	-	-	-	-	-	-
Obra Pública en Bienes Propios	-	-	-	-	-	-
Proyectos Productivos y Acciones de Fomento	-	-	-	-	-	-
Inversiones Financieras y Otras Provisiones	-	-	-	-	-	-
Inversiones Para el Fomento de Actividades Productivas	-	-	-	-	-	-
Acciones y Participaciones de Capital	-	-	-	-	-	-
Compra de Títulos y Valores	-	-	-	-	-	-
Concesión de Préstamos	-	-	-	-	-	-
Inversiones en Fideicomisos, Mandatos y Otros Análogos	-	-	-	-	-	-
Otras Inversiones Financieras	-	-	-	-	-	-
Provisiones para Contingencias y Otras Erogaciones Especiales	-	-	-	-	-	-
Participaciones y Aportaciones	-	-	-	-	-	-
Participaciones	-	-	-	-	-	-
Aportaciones	-	-	-	-	-	-
Convenios	-	-	-	-	-	-
Deuda Pública	-	-	-	-	-	-
Amortización de la Deuda Pública	-	-	-	-	-	-
Intereses de la Deuda Pública	-	-	-	-	-	-
Comisiones de la Deuda Pública	-	-	-	-	-	-
Gastos de la Deuda Pública	-	-	-	-	-	-
Costo por Coberturas	-	-	-	-	-	-
Apoyos Financieros	-	-	-	-	-	-
Adeudos de Ejercicios Fiscales Anteriores (Adefas)	-	-	-	-	-	-
Total del Gasto	35,000,000	6,500,000	41,500,000	41,500,000	41,500,000	-

Concepto	Egresos					Subejercicio
	Aprobado	Ampliaciones / (Reducciones)	Modificado	Devengado	Pagado	
Gasto No Etiquetado	35,000,000	6,500,000	41,500,000	41,500,000	41,500,000	-
Servicios Personales	29,263,413	6,899,073	36,162,486	36,162,486	36,162,486	-
Remuneraciones al Personal de Carácter Permanente	11,103,894	7,242,387	18,346,281	18,346,281	18,346,281	-
Remuneraciones al Personal de Carácter Transitorio	1,516,730	(108,215)	1,408,515	1,408,515	1,408,515	-
Remuneraciones Adicionales y Especiales	4,397,866	(332,031)	4,065,835	4,065,835	4,065,835	-
Seguridad Social	3,121,096	(411,707)	2,709,389	2,709,389	2,709,389	-
Otras Prestaciones Sociales y Económicas	4,467,466	669,449	5,136,915	5,136,915	5,136,915	-
Previsiones	1,299,682	(46,311)	1,253,371	1,253,371	1,253,371	-
Pago de Estimulos a Servidores Públicos	3,356,679	(114,499)	3,242,180	3,242,180	3,242,180	-
Materiales y Suministros	1,385,800	150,092	1,535,892	1,535,892	1,535,892	-
Materiales de Admón., Emisión de Doctos. y Art. Oficiales	502,800	189,746	692,546	692,546	692,546	-
Alimentos y Utensilios	140,800	31,131	171,931	171,931	171,931	-
Materias Primas y Materiales de Prod. y Comercialización	-	-	-	-	-	-
Materiales y Artículos de Construcción y de Reparación	-	-	-	-	-	-
Productos Químicos, Farmacéuticos y de Laboratorio	-	-	-	-	-	-
Combustibles, Lubricantes y Aditivos	574,200	27,835	602,035	602,035	602,035	-
Vestuario, Blancos, Prendas de Protección y Art. Deportivos	-	-	-	-	-	-
Materiales y Suministros Para Seguridad	-	-	-	-	-	-
Herramientas, Refacciones y Accesorios Menores	168,000	(98,620)	69,380	69,380	69,380	-
Servicios Generales	2,632,781	(580,539)	2,052,242	2,052,242	2,052,242	-
Servicios Básicos	645,400	(112,721)	532,679	532,679	532,679	-
Servicios de Arrendamiento	1,047,867	11,400	1,059,267	1,059,267	1,059,267	-
Servicios Profesionales, Científicos, Técnicos y Otros Serv.	480,457	(468,133)	12,324	12,324	12,324	-
Servicios Financieros, Bancarios y Comerciales	161,337	72,368	233,705	233,705	233,705	-
Servicios de Instalación, Reparación, Mantto. y Conservación	229,920	(109,156)	120,764	120,764	120,764	-
Servicios de Comunicación Social y Publicidad	34,800	-	34,800	34,800	34,800	-
Servicios de Traslado y Viáticos	33,000	25,703	58,703	58,703	58,703	-
Servicios Oficiales	-	-	-	-	-	-
Otros Servicios Generales	-	-	-	-	-	-
Transferencias, Asignaciones, Subsidios y Otras Ayudas	1,718,006	-	1,718,006	1,718,006	1,718,006	-
Transferencias Internas y Asignaciones al Sector Público	-	-	-	-	-	-
Transferencias al Resto del Sector Público	-	-	-	-	-	-
Subsidios y Subvenciones	-	-	-	-	-	-
Ayudas Sociales	-	-	-	-	-	-
Pensiones y Jubilaciones	1,718,006	-	1,718,006	1,718,006	1,718,006	-
Transferencias a Fideicomisos, Mandatos y Otros Análogos	-	-	-	-	-	-
Transferencias a la Seguridad Social	-	-	-	-	-	-
Donativos	-	-	-	-	-	-
Transferencias al Exterior	-	-	-	-	-	-
Bienes Muebles, Inmuebles e Intangibles	-	31,374	31,374	31,374	31,374	-
Mobiliario y Equipo de Administración	-	31,374	31,374	31,374	31,374	-
Mobiliario y Equipo Educativo y Recreativo	-	-	-	-	-	-
Equipo e Instrumental Médico y de Laboratorio	-	-	-	-	-	-
Vehículos y Equipo de Transporte	-	-	-	-	-	-
Equipo de Defensa y Seguridad	-	-	-	-	-	-
Maquinaria, Otros Equipos y Herramientas	-	-	-	-	-	-
Activos Biológicos	-	-	-	-	-	-
Bienes Inmuebles	-	-	-	-	-	-
Activos Intangibles	-	-	-	-	-	-
Inversión Pública	-	-	-	-	-	-
Obra Pública en Bienes de Dominio Público	-	-	-	-	-	-
Obra Pública en Bienes Propios	-	-	-	-	-	-
Proyectos Productivos y Acciones de Fomento	-	-	-	-	-	-
Inversiones Financieras y Otras Provisiones	-	-	-	-	-	-
Inversiones Para el Fomento de Actividades Productivas	-	-	-	-	-	-
Acciones y Participaciones de Capital	-	-	-	-	-	-
Compra de Títulos y Valores	-	-	-	-	-	-
Concesión de Préstamos	-	-	-	-	-	-
Inversiones en Fideicomisos, Mandatos y Otros Análogos	-	-	-	-	-	-
Fideicomiso de Desastres Naturales (Informativo)	-	-	-	-	-	-
Otras Inversiones Financieras	-	-	-	-	-	-
Provisiones para Contingencias y Otras Erogaciones Especiales	-	-	-	-	-	-
Participaciones y Aportaciones	-	-	-	-	-	-
Participaciones	-	-	-	-	-	-
Aportaciones	-	-	-	-	-	-
Convenios	-	-	-	-	-	-
Deuda Pública	-	-	-	-	-	-
Amortización de la Deuda Pública	-	-	-	-	-	-
Intereses de la Deuda Pública	-	-	-	-	-	-
Comisiones de la Deuda Pública	-	-	-	-	-	-
Gastos de la Deuda Pública	-	-	-	-	-	-
Costo por Coberturas	-	-	-	-	-	-
Apoyos Financieros	-	-	-	-	-	-
Adeudos de Ejercicios Fiscales Anteriores (Adefas)	-	-	-	-	-	-

Concepto	Egresos					Subejercicio
	Aprobado	Ampliaciones / (Reducciones)	Modificado	Devengado	Pagado	
Gasto Etiquetado	-	-	-	-	-	-
Servicios Personales	-	-	-	-	-	-
Remuneraciones al Personal de Carácter Permanente	-	-	-	-	-	-
Remuneraciones al Personal de Carácter Transitorio	-	-	-	-	-	-
Remuneraciones Adicionales y Especiales	-	-	-	-	-	-
Seguridad Social	-	-	-	-	-	-
Otras Prestaciones Sociales y Económicas	-	-	-	-	-	-
Previsiones	-	-	-	-	-	-
Pago de Estímulos a Servidores Públicos	-	-	-	-	-	-
Materiales y Suministros	-	-	-	-	-	-
Materiales de Admón., Emisión de Doctos. y Art. Oficiales	-	-	-	-	-	-
Alimentos y Utensilios	-	-	-	-	-	-
Materias Primas y Materiales de Prod. y Comercialización	-	-	-	-	-	-
Materiales y Artículos de Construcción y de Reparación	-	-	-	-	-	-
Productos Químicos, Farmacéuticos y de Laboratorio	-	-	-	-	-	-
Combustibles, Lubricantes y Aditivos	-	-	-	-	-	-
Vestuario, Blancos, Prendas de Protección y Art. Deportivos	-	-	-	-	-	-
Materiales y Suministros Para Seguridad	-	-	-	-	-	-
Herramientas, Refacciones y Accesorios Menores	-	-	-	-	-	-
Servicios Generales	-	-	-	-	-	-
Servicios Básicos	-	-	-	-	-	-
Servicios de Arrendamiento	-	-	-	-	-	-
Servicios Profesionales, Científicos, Técnicos y Otros Serv.	-	-	-	-	-	-
Servicios Financieros, Bancarios y Comerciales	-	-	-	-	-	-
Servicios de Instalación, Reparación, Mantto. y Conservación	-	-	-	-	-	-
Servicios de Comunicación Social y Publicidad	-	-	-	-	-	-
Servicios de Traslado y Viáticos	-	-	-	-	-	-
Servicios Oficiales	-	-	-	-	-	-
Otros Servicios Generales	-	-	-	-	-	-
Transferencias, Asignaciones, Subsidios y Otras Ayudas	-	-	-	-	-	-
Transferencias Internas y Asignaciones al Sector Público	-	-	-	-	-	-
Transferencias al Resto del Sector Público	-	-	-	-	-	-
Subsidios y Subvenciones	-	-	-	-	-	-
Ayudas Sociales	-	-	-	-	-	-
Pensiones y Jubilaciones	-	-	-	-	-	-
Transferencias a Fideicomisos, Mandatos y Otros Análogos	-	-	-	-	-	-
Transferencias a la Seguridad Social	-	-	-	-	-	-
Donativos	-	-	-	-	-	-
Transferencias al Exterior	-	-	-	-	-	-
Bienes Muebles, Inmuebles e Intangibles	-	-	-	-	-	-
Mobiliario y Equipo de Administración	-	-	-	-	-	-
Mobiliario y Equipo Educativo y Recreativo	-	-	-	-	-	-
Equipo e Instrumental Médico y de Laboratorio	-	-	-	-	-	-
Vehículos y Equipo de Transporte	-	-	-	-	-	-
Equipo de Defensa y Seguridad	-	-	-	-	-	-
Maquinaria, Otros Equipos y Herramientas	-	-	-	-	-	-
Activos Biológicos	-	-	-	-	-	-
Bienes Inmuebles	-	-	-	-	-	-
Activos Intangibles	-	-	-	-	-	-
Inversión Pública	-	-	-	-	-	-
Obra Pública en Bienes de Dominio Público	-	-	-	-	-	-
Obra Pública en Bienes Propios	-	-	-	-	-	-
Proyectos Productivos y Acciones de Fomento	-	-	-	-	-	-
Inversiones Financieras y Otras Provisiones	-	-	-	-	-	-
Inversiones Para el Fomento de Actividades Productivas	-	-	-	-	-	-
Acciones y Participaciones de Capital	-	-	-	-	-	-
Compra de Títulos y Valores	-	-	-	-	-	-
Concesión de Préstamos	-	-	-	-	-	-
Inversiones en Fideicomisos, Mandatos y Otros Análogos	-	-	-	-	-	-
Fideicomiso de Desastres Naturales (Informativo)	-	-	-	-	-	-
Otras Inversiones Financieras	-	-	-	-	-	-
Provisiones para Contingencias y Otras Erogaciones Especiales	-	-	-	-	-	-
Participaciones y Aportaciones	-	-	-	-	-	-
Participaciones	-	-	-	-	-	-
Aportaciones	-	-	-	-	-	-
Convenios	-	-	-	-	-	-
Deuda Pública	-	-	-	-	-	-
Amortización de la Deuda Pública	-	-	-	-	-	-
Intereses de la Deuda Pública	-	-	-	-	-	-
Comisiones de la Deuda Pública	-	-	-	-	-	-
Gastos de la Deuda Pública	-	-	-	-	-	-
Costo por Coberturas	-	-	-	-	-	-
Apoyos Financieros	-	-	-	-	-	-
Adeudos de Ejercicios Fiscales Anteriores (Adefas)	-	-	-	-	-	-
Total de Egresos	35,000,000	6,500,000	41,500,000	41,500,000	41,500,000	-

Tribunal de Justicia Administrativa del Estado de Morelos
Estado Analítico del Ejercicio del Presupuesto de Egresos
Clasificación Administrativa
Del 1 de enero al 31 de diciembre de 2018
(Pesos)

Concepto	Egresos					Subejercicio
	Aprobado	Ampliaciones/ (Reducciones)	Modificado	Devengado	Pagado	
	1	2	3 = (1 + 2)	4	5	
Secretaría Ejecutiva de la Gubernatura	-	-	-	-	-	-
Secretaría de Gobierno	-	-	-	-	-	-
Secretaría de Hacienda	-	-	-	-	-	-
Secretaría de Economía	-	-	-	-	-	-
Secretaría de Desarrollo Agropecuario	-	-	-	-	-	-
Secretaría de Obras Públicas	-	-	-	-	-	-
Secretaría de Educación	-	-	-	-	-	-
Secretaría de Salud	-	-	-	-	-	-
Fiscalía General del Estado	-	-	-	-	-	-
Secretaría de Administración	-	-	-	-	-	-
Secretaría de la Contraloría	-	-	-	-	-	-
Comisión Estatal de Seguridad Pública	-	-	-	-	-	-
Consejería Jurídica	-	-	-	-	-	-
Secretaría de Turismo	-	-	-	-	-	-
Secretaría de Desarrollo Social	-	-	-	-	-	-
Secretaría del Trabajo	-	-	-	-	-	-
Secretaría de Cultura	-	-	-	-	-	-
Secretaría de Desarrollo Sustentable	-	-	-	-	-	-
Secretaría de Innovación, Ciencia y Tec.	-	-	-	-	-	-
Secretaría de Movilidad y Transporte	-	-	-	-	-	-
Gastos Institucionales	-	-	-	-	-	-
Total del Gasto	-	-	-	-	-	-

Tribunal de Justicia Administrativa del Estado de Morelos
Estado Analítico del Ejercicio del Presupuesto de Egresos
Clasificación Administrativa
Del 1 de enero al 31 de diciembre de 2018

Concepto	Egresos					Subejercicio
	Aprobado	Ampliaciones/ (Reducciones)	Modificado	Devengado	Pagado	
	1	2	3 = (1 + 2)	4	5	
Poder Ejecutivo	-	-	-	-	-	-
Poder Legislativo	-	-	-	-	-	-
Poder Judicial	-	-	-	-	-	-
Organismos Autónomos	35,000,000	6,500,000	41,500,000	41,500,000	41,500,000	-
Poder Ejecutivo de los Municipios	-	-	-	-	-	-
Total del Gasto	35,000,000	6,500,000	41,500,000	41,500,000	41,500,000	-

Sector Paraestatal del Gobierno del Estado de Morelos
Estado Analítico del Ejercicio del Presupuesto de Egresos
Clasificación Administrativa
Del 1 de enero al 31 de diciembre de 2018

Concepto	Egresos					Subejercicio
	Aprobado	Ampliaciones/ (Reducciones)	Modificado	Devengado	Pagado	
	1	2	3 = (1 + 2)	4	5	
Entidades Paraestatales y Fideicomisos No Empresariales y No Financieros	-	-	-	-	-	-
Instituciones Públicas de la Seguridad Social	-	-	-	-	-	-
Entidades Paraestatales Empresariales No Financieras con Participación Estatal Mayoritaria	-	-	-	-	-	-
Fideicomisos Empresariales No Financieros con Participación Estatal Mayoritaria	-	-	-	-	-	-
Entidades Paraestatales Empresariales Financieras Monetarias con Participación Estatal Mayoritaria	-	-	-	-	-	-
Entidades Paraestatales Empresariales Financieras No Monetarias con Participación Estatal Mayoritaria	-	-	-	-	-	-
Fideicomisos Financieros Públicos con Participación Estatal Mayoritaria	-	-	-	-	-	-
Total del Gasto	-	-	-	-	-	-

Concepto	Egresos					Subejercicio
	Aprobado	Ampliaciones/ (Reducciones)	Modificado	Devengado	Pagado	
Gasto No Etiquetado	35,000,000	6,500,000	41,500,000	41,500,000	41,500,000	-
Secretaría Ejecutiva de la Gubernatura	-	-	-	-	-	-
Secretaría de Gobierno	-	-	-	-	-	-
Secretaría de Hacienda	-	-	-	-	-	-
Secretaría de Economía	-	-	-	-	-	-
Secretaría de Desarrollo Agropecuario	-	-	-	-	-	-
Secretaría de Obras Públicas	-	-	-	-	-	-
Secretaría de Educación	-	-	-	-	-	-
Secretaría de Salud	-	-	-	-	-	-
Fiscalía General del Estado	-	-	-	-	-	-
Secretaría de Administración	-	-	-	-	-	-
Secretaría de la Contraloría	-	-	-	-	-	-
Comisión Estatal de Seguridad Pública	-	-	-	-	-	-
Consejería Jurídica	-	-	-	-	-	-
Secretaría de Turismo	-	-	-	-	-	-
Secretaría de Desarrollo Social	-	-	-	-	-	-
Secretaría del Trabajo	-	-	-	-	-	-
Secretaría de Cultura	-	-	-	-	-	-
Secretaría de Desarrollo Sustentable	-	-	-	-	-	-
Secretaría de Innovación, Ciencia y Tec.	-	-	-	-	-	-
Secretaría de Movilidad y Transporte	-	-	-	-	-	-
Gastos Institucionales	-	-	-	-	-	-
Poder Legislativo	-	-	-	-	-	-
Poder Judicial	-	-	-	-	-	-
Organismos Autónomos	35,000,000	6,500,000	41,500,000	41,500,000	41,500,000	-
Entidades Paraestatales y Fideicomisos No Empresariales y No Financieros	-	-	-	-	-	-
Fideicomisos Empresariales No Financieros con Participación Estatal Mayoritaria	-	-	-	-	-	-
Poder Ejecutivo de los Municipios	-	-	-	-	-	-
Gasto Etiquetado	-	-	-	-	-	-
Secretaría Ejecutiva de la Gubernatura	-	-	-	-	-	-
Secretaría de Gobierno	-	-	-	-	-	-
Secretaría de Hacienda	-	-	-	-	-	-
Secretaría de Economía	-	-	-	-	-	-
Secretaría de Desarrollo Agropecuario	-	-	-	-	-	-
Secretaría de Obras Públicas	-	-	-	-	-	-
Secretaría de Educación	-	-	-	-	-	-
Secretaría de Salud	-	-	-	-	-	-
Fiscalía General del Estado	-	-	-	-	-	-
Secretaría de Administración	-	-	-	-	-	-
Secretaría de la Contraloría	-	-	-	-	-	-
Comisión Estatal de Seguridad Pública	-	-	-	-	-	-
Consejería Jurídica	-	-	-	-	-	-
Secretaría de Turismo	-	-	-	-	-	-
Secretaría de Desarrollo Social	-	-	-	-	-	-
Secretaría del Trabajo	-	-	-	-	-	-
Secretaría de Cultura	-	-	-	-	-	-
Secretaría de Desarrollo Sustentable	-	-	-	-	-	-
Secretaría de Innovación, Ciencia y Tec.	-	-	-	-	-	-
Secretaría de Movilidad y Transporte	-	-	-	-	-	-
Gastos Institucionales	-	-	-	-	-	-
Poder Legislativo	-	-	-	-	-	-
Poder Judicial	-	-	-	-	-	-
Organismos Autónomos	-	-	-	-	-	-
Entidades Paraestatales y Fideicomisos No Empresariales y No Financieros	-	-	-	-	-	-
Fideicomisos Empresariales No Financieros con Participación Estatal Mayoritaria	-	-	-	-	-	-
Poder Ejecutivo de los Municipios	-	-	-	-	-	-
Total de Egresos	35,000,000	6,500,000	41,500,000	41,500,000	41,500,000	-

Concepto	Egresos					Subejercicio
	Aprobado	Ampliaciones/ (Reducciones)	Modificado	Devengado	Pagado	
	1	2	3 = (1 + 2)	4	5	
Gobierno	35,000,000	6,500,000	41,500,000	41,500,000	41,500,000	-
Legislación	-	-	-	-	-	-
Justicia	35,000,000	6,500,000	41,500,000	41,500,000	41,500,000	-
Coordinación de la Política de Gobierno	-	-	-	-	-	-
Relaciones Exteriores	-	-	-	-	-	-
Asuntos Financieros y Hacendarios	-	-	-	-	-	-
Seguridad Nacional	-	-	-	-	-	-
Asuntos de Orden Público y de Seguridad Interior	-	-	-	-	-	-
Otros Servicios Generales	-	-	-	-	-	-
Desarrollo Social	-	-	-	-	-	-
Protección Ambiental	-	-	-	-	-	-
Vivienda y Servicios a la Comunidad	-	-	-	-	-	-
Salud	-	-	-	-	-	-
Recreación, Cultura y Otras Manifestaciones Sociales	-	-	-	-	-	-
Educación	-	-	-	-	-	-
Protección Social	-	-	-	-	-	-
Otros Asuntos Sociales	-	-	-	-	-	-
Desarrollo Económico	-	-	-	-	-	-
Asuntos Económicos, Comerciales y Laborales en General	-	-	-	-	-	-
Agropecuaria, Silvicultura, Pesca y Caza	-	-	-	-	-	-
Combustibles y Energía	-	-	-	-	-	-
Minería, Manufacturas y Construcción	-	-	-	-	-	-
Transporte	-	-	-	-	-	-
Comunicaciones	-	-	-	-	-	-
Turismo	-	-	-	-	-	-
Ciencia, Tecnología e Innovación	-	-	-	-	-	-
Otras Industrias y Otros Asuntos Económicos	-	-	-	-	-	-
Otras no Clasificadas en Funciones Anteriores	-	-	-	-	-	-
Transacciones de la Deuda Pública / Costo Financiero de la Deuda	-	-	-	-	-	-
Transferencias, Participaciones y Aportaciones entre Diferentes Niveles y Ordenes de Gobierno	-	-	-	-	-	-
Saneamiento del Sistema Financiero	-	-	-	-	-	-
Adeudos de Ejercicios Fiscales Anteriores	-	-	-	-	-	-
Total del Gasto	35,000,000	6,500,000	41,500,000	41,500,000	41,500,000	-

Concepto	Egresos					Subejercicio
	Aprobado	Ampliaciones/ (Reducciones)	Modificado	Devengado	Pagado	
Gasto No Etiquetado	35,000,000	6,500,000	41,500,000	41,500,000	41,500,000	-
<i>Gobierno</i>	<i>35,000,000</i>	<i>6,500,000</i>	<i>41,500,000</i>	<i>41,500,000</i>	<i>41,500,000</i>	-
Legislación	-	-	-	-	-	-
Justicia	35,000,000	6,500,000	41,500,000	41,500,000	41,500,000	-
Coordinación de la Política de Gobierno	-	-	-	-	-	-
Relaciones Exteriores	-	-	-	-	-	-
Asuntos Financieros y Hacendarios	-	-	-	-	-	-
Seguridad Nacional	-	-	-	-	-	-
Asuntos de Orden Público y de Seguridad Interior	-	-	-	-	-	-
Otros Servicios Generales	-	-	-	-	-	-
<i>Desarrollo Social</i>	-	-	-	-	-	-
Protección Ambiental	-	-	-	-	-	-
Vivienda y Servicios a la Comunidad	-	-	-	-	-	-
Salud	-	-	-	-	-	-
Recreación, Cultura y Otras Manifestaciones Sociales	-	-	-	-	-	-
Educación	-	-	-	-	-	-
Protección Social	-	-	-	-	-	-
Otros Asuntos Sociales	-	-	-	-	-	-
<i>Desarrollo Económico</i>	-	-	-	-	-	-
Asuntos Económicos, Comerciales y Laborales en Gral.	-	-	-	-	-	-
Agropecuaria, Silvicultura, Pesca y Caza	-	-	-	-	-	-
Combustibles y Energía	-	-	-	-	-	-
Minería, Manufacturas y Construcción	-	-	-	-	-	-
Transporte	-	-	-	-	-	-
Comunicaciones	-	-	-	-	-	-
Turismo	-	-	-	-	-	-
Ciencia, Tecnología e Innovación	-	-	-	-	-	-
Otras Industrias y Otros Asuntos Económicos	-	-	-	-	-	-
<i>Otras no Clasificadas en Funciones Anteriores</i>	-	-	-	-	-	-
Transacciones de la Deuda Pública / Costo Financiero de la Deuda	-	-	-	-	-	-
Transferencias, Participaciones y Aportaciones entre Diferentes Niveles y Ordenes de Gobierno	-	-	-	-	-	-
Saneamiento del Sistema Financiero	-	-	-	-	-	-
Adeudos de Ejercicios Fiscales Anteriores	-	-	-	-	-	-
Gasto Etiquetado	-	-	-	-	-	-
<i>Gobierno</i>	-	-	-	-	-	-
Legislación	-	-	-	-	-	-
Justicia	-	-	-	-	-	-
Coordinación de la Política de Gobierno	-	-	-	-	-	-
Relaciones Exteriores	-	-	-	-	-	-
Asuntos Financieros y Hacendarios	-	-	-	-	-	-
Seguridad Nacional	-	-	-	-	-	-
Asuntos de Orden Público y de Seguridad Interior	-	-	-	-	-	-
Otros Servicios Generales	-	-	-	-	-	-
<i>Desarrollo Social</i>	-	-	-	-	-	-
Protección Ambiental	-	-	-	-	-	-
Vivienda y Servicios a la Comunidad	-	-	-	-	-	-
Salud	-	-	-	-	-	-
Recreación, Cultura y Otras Manifestaciones Sociales	-	-	-	-	-	-
Educación	-	-	-	-	-	-
Protección Social	-	-	-	-	-	-
Otros Asuntos Sociales	-	-	-	-	-	-
<i>Desarrollo Económico</i>	-	-	-	-	-	-
Asuntos Económicos, Comerciales y Laborales en Gral.	-	-	-	-	-	-
Agropecuaria, Silvicultura, Pesca y Caza	-	-	-	-	-	-
Combustibles y Energía	-	-	-	-	-	-
Minería, Manufacturas y Construcción	-	-	-	-	-	-
Transporte	-	-	-	-	-	-
Comunicaciones	-	-	-	-	-	-
Turismo	-	-	-	-	-	-
Ciencia, Tecnología e Innovación	-	-	-	-	-	-
Otras Industrias y Otros Asuntos Económicos	-	-	-	-	-	-
<i>Otras no Clasificadas en Funciones Anteriores</i>	-	-	-	-	-	-
Transacciones de la Deuda Pública / Costo Financiero de la Deuda	-	-	-	-	-	-
Transferencias, Participaciones y Aportaciones entre Diferentes Niveles y Ordenes de Gobierno	-	-	-	-	-	-
Saneamiento del Sistema Financiero	-	-	-	-	-	-
Adeudos de Ejercicios Fiscales Anteriores	-	-	-	-	-	-
Total del Egresos	35,000,000	6,500,000	41,500,000	41,500,000	41,500,000	-

Concepto	Egresos					Subejercicio
	Aprobado	Ampliaciones/ (Reducciones)	Modificado	Devengado	Pagado	
Gasto No Etiquetado	29,263,413	6,899,073	36,162,486	36,162,486	36,162,486	-
<i>Personal Administrativo y de Servicio Público</i>	-	-	-	-	-	-
<i>Magisterio</i>	-	-	-	-	-	-
Servicios de Salud	29,263,413	6,899,073	36,162,486	36,162,486	36,162,486	-
Personal Administrativo	29,263,413	6,899,073	36,162,486	36,162,486	36,162,486	-
Personal Médico, Paramédico y afín	-	-	-	-	-	-
Seguridad Pública	-	-	-	-	-	-
Gastos Asociados a la Implementación de Nuevas Leyes Fed. o Reformas a las Mismas	-	-	-	-	-	-
Nombre del Programa o Ley 1	-	-	-	-	-	-
Nombre del Programa o Ley 2	-	-	-	-	-	-
Sentencias Laborales Definitivas	-	-	-	-	-	-
Gasto Etiquetado	-	-	-	-	-	-
<i>Personal Administrativo y de Servicio Público</i>	-	-	-	-	-	-
<i>Magisterio</i>	-	-	-	-	-	-
Servicios de Salud	-	-	-	-	-	-
Personal Administrativo	-	-	-	-	-	-
Personal Médico, Paramédico y afín	-	-	-	-	-	-
Seguridad Pública	-	-	-	-	-	-
Gastos Asociados a la Implementación de Nuevas Leyes Fed. o Reformas a las Mismas	-	-	-	-	-	-
Nombre del Programa o Ley 1	-	-	-	-	-	-
Nombre del Programa o Ley 2	-	-	-	-	-	-
Sentencias Laborales Definitivas	-	-	-	-	-	-
Total del Gasto en Servicios Personales	29,263,413	6,899,073	36,162,486	36,162,486	36,162,486	-

Tribunal de Justicia Administrativa del Estado de Morelos
Estado Analítico del Ejercicio del Presupuesto de Egresos
Clasificación Económica (por Tipo de Gasto)
Del 1 de enero al 31 de diciembre de 2018
(Pesos)

Concepto	Egresos					Subejercicio
	Aprobado	Ampliaciones/ (Reducciones)	Modificado	Devengado	Pagado	
	1	2	3 = (1 + 2)	4	5	
Gasto Corriente	-	-	-	-	-	-
Gasto de Capital	33,281,994	6,500,000	39,781,994	39,781,994	39,781,994	-
Amortización de la Deuda y Disminución de Pasivos	-	-	-	-	-	-
Pensiones y Jubilaciones	1,718,006	-	1,718,006	1,718,006	1,718,006	-
Participaciones	-	-	-	-	-	-
Total del Gasto	35,000,000	6,500,000	41,500,000	41,500,000	41,500,000	-

Identificación de Crédito o Instrumento	Contratación / Colocación A	Amortización B	Endeudamiento Neto C = A - B
Créditos Bancarios			
			-
			-
			-
			-
			-
			-
			-
			-
			-
			-
			-
			-
			-
			-
			-
			-
			-
			-
			-
			-
			-
			-
			-
			-
			-
			-
Total Créditos Bancarios	-	-	-
Otros Instrumentos de Deuda			
			-
			-
			-
			-
			-
			-
			-
			-
			-
			-
			-
			-
			-
			-
			-
			-
			-
			-
			-
			-
			-
Total Otros Instrumentos de Deuda	-	-	-
TOTAL	-	-	-

Identificación de Crédito o Instrumento	Créditos Bancarios	Devengado	Pagado
NO APLICA			
Total de Intereses de Créditos Bancarios	-	-	-
Otros Instrumentos de Deuda			
Total de Intereses de Otros Instrumentos de Deuda	-	-	-
TOTAL	-	-	-



TRIBUNAL DE JUSTICIA ADMINISTRATIVA
DEL ESTADO DE MORELOS

Información Programática

CUENTA PÚBLICA
TRIBUNAL DE JUSTICIA ADMINISTRATIVA
DEL ESTADO DE MORELOS

2018

Concepto	Egresos					
	Aprobado	Ampliaciones/ (Reducciones)	Modificado	Devengado	Pagado	Subejercicio
	1	2	3 = (1 + 2)	4	5	6 = (3 - 4)
Programas						
Subsidios: Sector Social y Privado o Ent. Federativas y Municipios						
Sujetos a Reglas de Operación	-	-	-	-	-	-
Otros Subsidios	-	-	-	-	-	-
Desempeño de las Funciones	35,000,000	6,500,000	41,500,000	41,500,000	41,500,000	-
Prestación de Servicios Públicos	35,000,000	6,500,000	41,500,000	41,500,000	41,500,000	-
Provisión de Bienes Públicos	-	-	-	-	-	-
Planeación, Seguimiento y Evaluación de Políticas Públicas	-	-	-	-	-	-
Promoción y Fomento	-	-	-	-	-	-
Regulación y Supervisión	-	-	-	-	-	-
Funciones de las Fuerzas Armadas (Únicamente Gobierno Federal)	-	-	-	-	-	-
Específicos	-	-	-	-	-	-
Proyectos de Inversión	-	-	-	-	-	-
Administrativos y de Apoyo	-	-	-	-	-	-
Apoyo al Proceso Presupuestario y para Mejorar la Eficiencia Institucional	-	-	-	-	-	-
Apoyo a la Función Pública y al Mejoramiento de la Gestión	-	-	-	-	-	-
Operaciones Ajenas	-	-	-	-	-	-
Compromisos	-	-	-	-	-	-
Obligaciones de Cumplimiento de Resolución Jurisdiccional	-	-	-	-	-	-
Desastres Naturales	-	-	-	-	-	-
Obligaciones	-	-	-	-	-	-
Pensiones y Jubilaciones	-	-	-	-	-	-
Aportaciones a la Seguridad Social	-	-	-	-	-	-
Aportaciones a Fondos de Estabilización	-	-	-	-	-	-
Aportaciones a Fondos de Inversión y Reestructura de Pensiones	-	-	-	-	-	-
Programas de Gasto Federalizado (Gobierno Federal)	-	-	-	-	-	-
Gasto Federalizado	-	-	-	-	-	-
Participaciones a Entidades Federativas y Municipios	-	-	-	-	-	-
Costo financiero, deuda o apoyos a deudores y ahorradores de la banca	-	-	-	-	-	-
Adeudos de ejercicios fiscales anteriores	-	-	-	-	-	-
Total del Gasto	35,000,000	6,500,000	41,500,000	41,500,000	41,500,000	-

Tribunal de Justicia Administrativa del Estado de Morelos
Indicadores de Postura Fiscal
Del 1 de enero al 31 de diciembre de 2018
(Pesos)

Concepto	Estimado	Devengado	Pagado ³
I. Ingresos Presupuestarios (I=1+2)	35,000,000	41,500,000	41,500,000
1. Ingresos del Gobierno de la Entidad Federativa 1	-	-	-
2. Ingresos del Sector Paraestatal 1	35,000,000	41,500,000	41,500,000
II. Egresos Presupuestarios (II=3+4)	35,000,000	41,500,000	41,500,000
3. Egresos del Gobierno de la Entidad Federativa 2	35,000,000	41,500,000	41,500,000
4. Egresos del Sector Paraestatal 2	-	-	-
III. Balance Presupuestario (Superávit o Déficit) (III = I - II)	-	-	-

Concepto	Estimado	Devengado	Pagado ³
III. Balance presupuestario (Superávit o Déficit)	-	-	-
IV. Intereses, Comisiones y Gastos de la Deuda	-	-	-
V. Balance Primario (Superávit o Déficit) (V= III - IV)	-	-	-

Concepto	Estimado	Devengado	Pagado ³
A. Financiamiento	-	-	-
B. Amortización de la deuda	-	-	-
C. Endeudamiento ó desendeudamiento (C = A - B)	-	-	-

1 Los Ingresos que se presentan son los ingresos presupuestarios totales sin incluir los ingresos por financiamientos. Los Ingresos del Gobierno de la Entidad Federativa corresponden a los del Poder Ejecutivo, Legislativo Judicial y Autónomos.

2 Los egresos que se presentan son los egresos presupuestarios totales sin incluir los egresos por amortización. Los egresos del Gobierno de la Entidad Federativa corresponden a los del Poder Ejecutivo, Legislativo, Judicial y Órganos Autónomos.

3 Para Ingresos se reportan los ingresos recaudados; para egresos se reportan los egresos pagados.

Programas y Proyectos de Inversión

El Tribunal de Justicia Administrativa del Estado de Morelos, no cuenta con programas y proyectos de inversión.

Indicadores de Resultados

El Tribunal de lo Justicia Administrativa del Estado de Morelos, no cuenta con matrices de indicadores.



TRIBUNAL DE JUSTICIA ADMINISTRATIVA
DEL ESTADO DE MORELOS

Anexos

Al 31 de diciembre de 2018, el Tribunal de Justicia Administrativa del Estado de Morelos no cuenta con la Relación de esquemas bursátiles y de coberturas financieras.



MORELOS
2018 - 2024



Tribunal Electoral del Estado de Morelos

CUENTA PÚBLICA CONSOLIDADA
ORGANISMOS AUTÓNOMOS
ENERO - DICIEMBRE

2018

Introducción



**TRIBUNAL ELECTORAL
DEL ESTADO DE MORELOS**

CUENTA PÚBLICA
TRIBUNAL ELECTORAL DEL ESTADO DE MORELOS
CUARTO TRIMESTRE

2018

Introducción

El Tribunal Electoral del Estado de Morelos es el Órgano Jurisdiccional especializado en materia electoral; con autonomía técnica y de gestión en su funcionamiento e independencia en sus decisiones. Cumple sus funciones bajo los principios de certeza, imparcialidad, objetividad, legalidad y probidad, Tiene competencia para conocer, substanciar y resolver de manera definitiva y firme, las impugnaciones que se presenten en las distintas etapas del proceso electoral, y no electoral; así mismo conoce de las diferencias o conflictos laborales que surjan entre el Instituto Morelense de Procesos Electorales y Participación Ciudadana y sus servidores, entre el propio Tribunal y sus colaboradores.

El Tribunal Electoral del Estado de Morelos, de conformidad con el artículo 137¹ del Código de Instituciones y Procedimientos Electorales para el Estado de Morelos, es un órgano público y máxima autoridad jurisdiccional en materia electoral, está integrado por tres Magistrados, cuya actuación es de manera colegiada.

¹ Artículo 137 del Código de Instituciones y Procedimientos Electorales para el Estado de Morelos.- El tribunal Electoral del Estado de Morelos es el Órgano Público que, en términos de la Constitución, se erige como la máxima autoridad jurisdiccional en materia electoral en el Estado y tiene competencia para:

- I. Conocer, sustanciar y resolver de manera definitiva y firme, en las formas y términos que determine la normativa aplicable;
- II. Admitir y resolver los recursos, que en su caso, se presenten durante el proceso electoral, en la etapa preparatoria de la elección;
- III. Atender los recursos que se presenten durante la etapa posterior a la elección;
- IV. Substanciar los recursos en su caso, que se interpongan en los procesos electorales;
- V. Dictar resolución en los procedimientos especiales sancionadores de que tenga conocimiento.
- VI. Conocer y resolver los recursos que se interpongan en tiempos no electorales;
- VII. Dirimir las diferencias o conflictos laborales que surjan entre el propio tribunal y sus servidores;
- VIII. Resolver las diferencias o conflictos laborales que surjan entre el Instituto Morelense de Procesos Electorales y Participación Ciudadana y sus servidores;
- IX. Dictar resolución respecto de los recursos que se interpongan con motivo de la realización de los procesos de participación ciudadana;
- X. Celebrar convenios de colaboración con otros tribunales, instituciones y autoridades para su mejor desempeño, y
- XI. Las demás que sean necesarias para su correcto funcionamiento.

La Ley General de Contabilidad Gubernamental (Ley de Contabilidad), publicada en el Diario Oficial de la Federación el 31 de diciembre de 2008, en la cual se establecen los criterios generales que regirán la Contabilidad Gubernamental y la emisión de Información Financiera de los entes públicos, con el fin de lograr su adecuada armonización, para facilitar a los entes públicos el registro y la fiscalización de los activos, pasivos, ingresos y gastos, y en general, contribuir a medir la eficacia, economía y eficiencia del gasto e ingreso público.

El Tribunal Electoral del Estado de Morelos en apego a la Ley descrita con antelación, Proporciona información sobre la situación financiera, los resultados de la gestión, los flujos de efectivo, el ejercicio del la Ley de Ingresos y del Presupuesto de Egresos, así como de la postura fiscal, para que sea útil a los usuarios y puedan disponer de la misma con confiabilidad y oportunidad para tomar decisiones respecto a la asignación de recursos, su administración y control. Asimismo, constituye la base de la rendición de cuentas, la transparencia fiscal y la fiscalización de las cuentas públicas. Lo anterior se logra mediante la revelación de la siguiente información:

- ❖ Rendir cuentas de forma veraz y oportuna;
- ❖ Generar información financiera que facilite la toma de decisiones;
- ❖ Captar los diversos eventos económicos, identificables y cuantificables que afecten los bienes e inversiones, las obligaciones y pasivos así como el patrimonio;
- ❖ Atender los requerimientos de información de los usuarios en general sobre la finanzas públicas;
- ❖ Permitir una efectiva transparencia en la rendición de cuentas;
- ❖ Integrar de forma la operación contable con el ejercicio presupuestario;
- ❖ Efectuar los registros considerando la base acumulativa (devengado) de las transacciones.

El Tribunal Electoral del Estado de Morelos seguirá con amplia disposición para cumplir con las disposiciones, la normatividad, y lineamientos emitidos por el Consejo Nacional de Armonización Contable.

Información Contable



**TRIBUNAL ELECTORAL
DEL ESTADO DE MORELOS**

CUENTA PÚBLICA
TRIBUNAL ELECTORAL DEL ESTADO DE MORELOS
CUARTO TRIMESTRE

| 2018



Concepto	2018	2017	Concepto	2018	2017
INGRESOS Y OTROS BENEFICIOS			GASTOS Y OTRAS PÉRDIDAS		
<i>Ingresos de la Gestión</i>			<i>Gastos de Funcionamiento</i>	26,603,461	18,849,956
Impuestos	-	-	Servicios Personales	22,580,675	16,907,826
Cuotas y Aportaciones de Seguridad Social	-	-	Materiales y Suministros	1,852,016	632,089
Contribuciones de Mejoras	-	-	Servicios Generales	2,170,770	1,310,041
Derechos	-	-	<i>Transferencias, Asignaciones, Subsidios y Otras Ayudas</i>	-	-
Productos de Tipo Corriente	-	-	Transferencias Internas y Asignaciones al Sector Público	-	-
Aprovechamientos de Tipo Corriente	-	-	Transferencias al Resto del Sector Público	-	-
Ingresos por Venta de Bienes y Servicios	-	-	Subsidios y Subvenciones	-	-
Ingresos no Comprendidos en las Fracciones de la Ley de	-	-	Ayudas Sociales	-	-
Ingresos Causados en Ejercicios Fiscales Anteriores Pendientes	-	-	Pensiones y Jubilaciones	-	-
de Liquidación o Pago	-	-	Transf. a Fideicomisos, Mandatos y Contratos Análogos	-	-
			Transferencias a la Seguridad Social	-	-
			Donativos	-	-
<i>Participaciones, Aportaciones, Transferencias,</i>	28,024,568	19,815,594	Transferencias al Exterior	-	-
<i>Asignaciones, Subsidios y Otras Ayudas</i>			<i>Participaciones y Aportaciones</i>	-	-
Participaciones y Aportaciones	-	-	Participaciones	-	-
Transferencias, Asignaciones, Subsidios y Otras ayudas	28,024,568	19,815,594	Aportaciones	-	-
			Convenios	-	-
Otros Ingresos y Beneficios	147,710	377,121	<i>Intereses, Comisiones y Otros Gastos de la Deuda Púb.</i>	-	-
Ingresos Financieros	138,883	-	Intereses de la Deuda Pública	-	-
Incremento por Variación de Inventarios	-	-	Comisiones de la Deuda Pública	-	-
Disminución del Exceso de Estimaciones por Pérdida o	-	-	Gastos de la Deuda Pública	-	-
Deterioro u Obsolescencia	-	-	Costo por Coberturas	-	-
Disminución del Exceso de Provisiones	-	377,121	Apoyos Financieros	-	-
Otros Ingresos y Beneficios Varios	8,827	-	<i>Otros Gastos y Pérdidas Extraordinarias</i>	1,473,214	696,857
Total de Ingresos y Otros Beneficios	28,172,278	20,192,715	Estimaciones, Depreciaciones, Deterioros, Obsolescencia y	536,646	696,857
			Amortizaciones	936,568	-
			Provisiones	-	-
			Disminución de Inventarios	-	-
			Aumento por Insuficiencia de Estimaciones por Pérdida o	-	-
			Deterioro y Obsolescencia	-	-
			Aumento por Insuficiencia de Provisiones	-	-
			Otros Gastos	-	-
			<i>Inversión Pública</i>	-	-
			Inversión Pública no Capitalizable	-	-
			Total de Gastos y Otras Pérdidas	28,076,675	19,546,813
			Resultados del Ejercicio (Ahorro/Desahorro)	95,603	645,902

Bajo protesta de decir verdad declaramos que los Estados Financieros y sus Notas son razonablemente correctos y responsables del emisor.

CONCEPTO	Año		CONCEPTO	Año	
	2018	2017		2018	2017
ACTIVO			PASIVO		
Activo Circulante			Pasivo Circulante		
Efectivo y Equivalentes	1,353,143	388,283	Cuentas por Pagar a Corto Plazo	1,492,600	1,427,092
Derechos a Recibir Efectivo o Equivalentes	1,076,025	1,038,809	Documentos por Pagar a Corto Plazo	-	-
Derechos a Recibir Bienes o Servicios	-	-	Porción a Corto Plazo de la Deuda Pública a Largo Plazo	-	-
Inventarios	-	-	Títulos y Valores a Corto Plazo	-	-
Almacenes	-	-	Pasivos Diferidos a Corto Plazo	-	-
Estimación por Pérdida o Deterioro de Activos Circulantes	-	-	Fondos y Bienes de Terceros en Garantía y/o Administración a Corto Plazo	-	-
Otros Activos Circulantes	-	-	Provisiones a Corto Plazo	-	-
Total de Activos Circulantes	2,429,168	1,427,092	Otros Pasivos a Corto Plazo	-	-
			Total de Pasivos Circulantes	1,492,600	1,427,092
Activo No Circulante			Pasivo No Circulante		
Inversiones Financieras a Largo Plazo	-	-	Cuentas por Pagar a Largo Plazo	-	-
Derechos a Recibir Efectivo o Equivalentes a Largo Plazo	-	-	Documentos por Pagar a Largo Plazo	-	-
Bienes Inmuebles, Infraestructura y Construcciones en Proceso	-	-	Deuda Pública a Largo Plazo	-	-
Bienes Muebles	5,457,568	4,825,319	Pasivos Diferidos a Largo Plazo	-	-
Activos Intangibles	220,807	220,807	Fondos y Bienes de Terceros en Garantía y/o en Administración a Largo Plazo	-	-
Depreciación, Deterioro y Amortización Acumulada de Bienes	(3,320,892)	(2,784,246)	Provisiones a Largo Plazo	-	-
Activos Diferidos	-	-	Total de Pasivos No Circulantes	-	-
Estimación por Pérdida o Deterioro de Activos no Circulantes	-	-	Total del Pasivo	1,492,600	1,427,092
Otros Activos no Circulantes	-	-	HACIENDA PÚBLICA / PATRIMONIO		
Total de Activos No Circulantes	2,357,483	2,261,880	Hacienda Pública / Patrimonio Contribuido	3,697,552	3,697,552
Total del Activo	4,786,651	3,688,972	Aportaciones	-	-
			Donaciones de Capital	-	-
			Actualización de la Hacienda Pública / Patrimonio	3,697,552	3,697,552
			Hacienda Pública / Patrimonio Generado	(403,501)	(1,435,672)
			Resultados del Ejercicio (Ahorro / Desahorro)	95,603	645,902
			Resultados de Ejercicios Anteriores	(1,435,672)	(2,081,574)
			Revalúos	-	-
			Reservas	936,568	-
			Rectificaciones de Resultados de Ejercicios Anteriores	-	-
			Exceso o Insuficiencia en la Actualización de la Hacienda Pública / Patrimonio	-	-
			Resultado por Posición Monetaria	-	-
			Resultado por Tenencia de Activos no Monetarios	-	-
			Total Hacienda Pública / Patrimonio	3,294,051	2,261,880
			Total del Pasivo y Hacienda Pública / Patrimonio	4,786,651	3,688,972

Bajo protesta de decir verdad declaramos que los Estados Financieros y sus Notas son razonablemente correctos y responsabilidad del emisor.



CONCEPTO	31 de diciembre 2018	31 de diciembre 2017	CONCEPTO	31 de diciembre 2018	31 de diciembre 2017
ACTIVO			PASIVO		
Activo Circulante			Activo Circulante		
Efectivo y Equivalentes	1,353,143	388,283	Cuentas por Pagar a Corto Plazo	1,492,600	1,427,092
Efectivo	-	-	Servicios Personales por Pagar a Corto Plazo	1,130,295	1,091,811
Bancos/Tesorería	1,353,143	388,283	Proveedores por Pagar a Corto Plazo	-	-
Bancos/Dependencias y Otros	-	-	Contratistas por Obras Públicas por Pagar a Corto Plazo	-	-
Inversiones Temporales (Hasta 3 meses)	-	-	Participaciones y Aportaciones por Pagar a Corto Plazo	-	-
Fondos con Afectación Específica	-	-	Transferencias Otorgadas por Pagar a Corto Plazo	-	-
Depósitos de Fondos de Terceros en Garantía y/o Admón.	-	-	Int., Comisiones y Otros Gastos de la Deuda Púb. por Pagar a Corto Plazo	341,348	282,078
Otros Efectivos y Equivalentes	-	-	Retenciones y Contribuciones por Pagar a Corto Plazo	-	-
			Devoluciones de la Ley de Ingresos por Pagar a Corto Plazo	-	-
Derechos a Recibir Efectivo o Equivalentes	1,076,025	1,038,809	Otras Cuentas por Pagar a Corto Plazo	20,957	53,203
Inversiones Financieras de Corto Plazo	-	-	Documentos por Pagar a Corto Plazo	-	-
Cuentas por Cobrar a Corto Plazo	-	-	Documentos Comerciales por Pagar a Corto Plazo	-	-
Deudores Diversos por Cobrar a Corto Plazo	-	-	Documentos con Contratistas por Obras Púb. por Pagar a Corto Plazo	-	-
Ingresos por Recuperar a Corto Plazo	1,076,025	1,038,809	Otros Documentos por Pagar a Corto Plazo	-	-
Deudores por Anticipos de la Tesorería a Corto Plazo	-	-	Porción a Corto Plazo de la Deuda Pública a Largo Plazo	-	-
Préstamos Otorgados a Corto Plazo	-	-	Porción a Corto Plazo de la Deuda Pública	-	-
Otros Derechos a Recibir Efectivo o Equiv. a Corto Plazo	-	-	Porción a Corto Plazo de Arrendamiento Financiero	-	-
Derechos a Recibir Bienes o Servicios	-	-	Títulos y Valores a Corto Plazo	-	-
Ant. a Proveedores por Adq. de Bienes y Prest. de Serv. a Corto Plazo	-	-	Pasivos Diferidos a Corto Plazo	-	-
Ant. a Proveedores por Adq. de Bienes Inm. y Muebles a Corto Plazo	-	-	Ingresos Cobrados por Adelantado a Corto Plazo	-	-
Ant. a Proveedores por Adq. de Bienes Intangibles a Corto Plazo	-	-	Intereses Cobrados por Adelantado a Corto Plazo	-	-
Anticipo a Contratistas por Obras Públicas a Corto Plazo	-	-	Otros Pasivos Diferidos a Corto Plazo	-	-
Otros Derechos a Recibir Bienes o Servicios a Corto Plazo	-	-	Fondos y Bienes de Terceros en Garantía y/o Admón. a C. P.	-	-
Inventarios	-	-	Fondos en Garantía a Corto Plazo	-	-
Inventario de Mercancías para Venta	-	-	Fondos en Administración a Corto Plazo	-	-
Inventario de Mercancías Terminadas	-	-	Fondos Contingentes a Corto Plazo	-	-
Inventario de Mercancías en Proceso de Elaboración	-	-	Fondos de Fideicomisos, Mandatos y Contratos Análogos a Corto Plazo	-	-
Inventario de Materias Primas, Mat. y Suministros para Producción	-	-	Otros Fondos de Terceros en Garantía y/o Administración a Corto Plazo	-	-
Bienes en Tránsito	-	-	Valores y Bienes en Garantía a Corto Plazo	-	-
Almacenes	-	-	Provisiones a Corto Plazo	-	-
Estimación por Pérdida o Deterioro de Activos Circulantes	-	-	Provisión para Demandas y Juicios a Corto Plazo	-	-
Est. para Clas. Incobrables por Derechos a Recibir Efectivo o Equiv.	-	-	Provisión para Contingencias a Corto Plazo	-	-
Estimación por Deterioro de Inventarios	-	-	Otras Provisiones a Corto Plazo	-	-
Otros Activos Circulantes	-	-	Otros Pasivos a Corto Plazo	-	-
Valores en Garantía	-	-	Ingresos por Clasificar	-	-
Bienes en Garantía (excluye depósitos de fondos)	-	-	Recaudación por Participar	-	-
Bienes Deriv. de Embargos, Decom., Aseguramientos y Dación en Pago	-	-	Otros Pasivos Circulantes	-	-
Adquisición con Fondos de Terceros	-	-			
Total de Activos Circulantes	2,429,168	1,427,092	Total de Pasivos Circulantes	1,492,600	1,427,092

CONCEPTO	31 de diciembre 2018	31 de diciembre 2017	CONCEPTO	31 de diciembre 2018	31 de diciembre 2017
Activo No Circulante			Pasivo No Circulante		
Inversiones Financieras a Largo Plazo	-	-	Cuentas por Pagar a Largo Plazo	-	-
Derechos a Recibir Efectivo o Equivalentes a Largo Plazo	-	-	Documentos por Pagar a Largo Plazo	-	-
Bienes Inmuebles, Infraestructura y Const. en Proceso	-	-	Deuda Pública a Largo Plazo	-	-
Bienes Muebles	5,457,568	4,825,319	Pasivos Diferidos a Largo Plazo	-	-
Activos Intangibles	220,807	220,807	Fdos. y Bienes de Terceros en Garantía y/o en Admón. a L.P.	-	-
Depreciación, Deterioro y Amortización Acumulada de Bienes	(3,320,892)	(2,784,246)	Provisiones a Largo Plazo	-	-
Activos Diferidos	-	-	Total de Pasivos No Circulantes	-	-
Estimación por Pérdida o Deterioro de Activos no Circulantes	-	-	Total del Pasivo	1,492,600	1,427,092
Otros Activos no Circulantes	-	-			
Total de Activos No Circulantes	2,357,483	2,261,880	HACIENDA PÚBLICA / PATRIMONIO		
Total del Activo	4,786,651	3,688,972	Hacienda Pública / Patrimonio Contribuido	3,697,552	3,697,552
			Aportaciones	-	-
			Donaciones de Capital	-	-
			Actualización de la Hacienda Pública / Patrimonio	3,697,552	3,697,552
			Hacienda Pública / Patrimonio Generado	(403,501)	(1,435,672)
			Resultados del Ejercicio (Ahorro / Desahorro)	95,603	645,902
			Resultados de Ejercicios Anteriores	(1,435,672)	(2,081,574)
			Revalúos	-	-
			Reservas	936,568	-
			Rectificaciones de Resultados de Ejercicios Anteriores	-	-
			Exceso o Insuficiencia en la Actualización de la Hacienda Pública / Patrimonio	-	-
			Resultado por Posición Monetaria	-	-
			Resultado por Tenencia de Activos no Monetarios	-	-
			Total Hacienda Pública / Patrimonio	3,294,051	2,261,880
			Total del Pasivo y Hacienda Pública / Patrimonio	4,786,651	3,688,972

Bajo protesta de decir verdad declaramos que los Estados Financieros y sus Notas son razonablemente correctos y responsabilidad del emisor.

Concepto	Origen	Aplicación	Concepto	Origen	Aplicación
ACTIVO	536,646	1,634,325	PASIVO	65,508	-
Activo Circulante	-	1,002,076	Pasivo Circulante	65,508	-
Efectivo y Equivalentes	-	964,860	Cuentas por Pagar a Corto Plazo	65,508	-
Derechos a Recibir Efectivo o Equivalentes	-	37,216	Documentos por Pagar a Corto Plazo	-	-
Derechos a Recibir Bienes o Servicios	-	-	Porción a Corto Plazo de la Deuda Pública a Largo Plazo	-	-
Inventarios	-	-	Títulos y Valores a Corto Plazo	-	-
Almacenes	-	-	Pasivos Diferidos a Corto Plazo	-	-
Estimación por Pérdida o Deterioro de Activos Circulantes	-	-	Fdos. y Bienes de Terceros en Garantía y/o Admón. a C. P.	-	-
Otros Activos Circulantes	-	-	Provisiones a Corto Plazo	-	-
Activo No Circulante	536,646	632,249	Otros Pasivos a Corto Plazo	-	-
Inversiones Financieras a Largo Plazo	-	-	Pasivo No Circulante	-	-
Derechos a Recibir Efectivo o Equivalentes a Largo Plazo	-	-	Cuentas por Pagar a Largo Plazo	-	-
Bienes Inmuebles, Infraestructura y Constr. en Proceso	-	-	Documentos por Pagar a Largo Plazo	-	-
Bienes Muebles	-	632,249	Deuda Pública a Largo Plazo	-	-
Activos Intangibles	-	-	Pasivos Diferidos a Largo Plazo	-	-
Depreciación, Deterioro y Amort. Acumulada de Bienes	536,646	-	Fdos. y Bienes de Terceros en Garantía y/o Admón. a L. P.	-	-
Activos Diferidos	-	-	Provisiones a Largo Plazo	-	-
Est. por Pérdida o Deterioro de Activos no Circulantes	-	-	HACIENDA PÚBLICA / PATRIMONIO	1,582,470	550,299
Otros Activos no Circulantes	-	-	Hacienda Pública / Patrimonio Contribuido	-	-
			Aportaciones	-	-
			Donaciones de Capital	-	-
			Actualización de la Hacienda Pública / Patrimonio	-	-
			Hacienda Pública / Patrimonio Generado	1,582,470	550,299
			Resultados del Ejercicio (Ahorro / Desahorro)	-	550,299
			Resultados de Ejercicios Anteriores	645,902	-
			Revalúos	-	-
			Reservas	936,568	-
			Rectificaciones de Resultados de Ejercicios Anteriores	-	-
			Exceso o Insuficiencia en la Actualización de la Hacienda Pública / Patrimonio	-	-
			Resultado por Posición Monetaria	-	-
			Resultado por Tenencia de Activos no Monetarios	-	-

Bajo protesta de decir verdad declaramos que los Estados Financieros y sus Notas son razonablemente correctos y responsabilidad del emisor.



TRIBUNAL ELECTORAL DEL ESTADO DE MORELOS
Estado Analítico del Activo
Del 1 de enero al 31 de diciembre de 2018
(Pesos)



Concepto	1 Saldo Inicial	2 Cargos del Periodo	3 Abonos del Periodo	4 Saldo Final 4=(1+2-3)	Variación del Periodo (4-1)
ACTIVO	3,688,972	78,873,539	77,775,860	4,786,651	1,097,679
<i>Activo Circulante</i>	<i>1,427,092</i>	<i>77,609,041</i>	<i>76,606,965</i>	<i>2,429,168</i>	<i>1,002,076</i>
Efectivo y Equivalentes	388,283	37,204,540	36,239,680	1,353,143	964,860
Derechos a Recibir Efectivo o Equivalentes	1,038,809	40,404,501	40,367,285	1,076,025	37,216
Derechos a Recibir Bienes o Servicios	-	-	-	-	-
Inventarios	-	-	-	-	-
Almacenes	-	-	-	-	-
Estimación por Pérdida o Deterioro de Activos Circulantes	-	-	-	-	-
Otros Activos Circulantes	-	-	-	-	-
Activo No Circulante	2,261,880	1,264,498	1,168,895	2,357,483	95,603
Inversiones Financieras a Largo Plazo	-	-	-	-	-
Derechos a Recibir Efectivo o Equivalentes a Largo Plazo	-	-	-	-	-
Bienes Inmuebles, Infraestructura y Constr. en Proceso	-	-	-	-	-
Bienes Muebles	4,825,319	1,264,498	632,249	5,457,568	632,249
Activos Intangibles	220,807	-	-	220,807	-
Depreciación, Deterioro y Amort. Acumulada de Bienes	(2,784,246)	-	536,646	(3,320,892)	(536,646)
Activos Diferidos	-	-	-	-	-
Est. por Pérdida o Deterioro de Activos no Circulantes	-	-	-	-	-
Otros Activos no Circulantes	-	-	-	-	-

Bajo protesta de decir verdad declaramos que los Estados Financieros y sus Notas son razonablemente correctos y responsabilidad del emisor.



TRIBUNAL ELECTORAL DEL ESTADO DE MORELOS
Estado Analítico de la Deuda y Otros Pasivos
Del 1 de enero al 31 de diciembre de 2018
(Pesos)



Denominación de las Deudas	Moneda de Contratación	Institución o País Acreedor	Saldo Inicial del Periodo	Saldo Final del Periodo
DEUDA PÚBLICA				
Corto Plazo				
Deuda Interna	Pesos		-	-
Instituciones de Crédito			-	-
Títulos y Valores			-	-
Arrendamientos Financieros			-	-
Deuda Externa	Pesos		-	-
Organismos Financieros Internacionales			-	-
Deuda Bilateral			-	-
Títulos y Valores			-	-
Arrendamientos Financieros			-	-
<i>Subtotal a Corto Plazo</i>			-	-
Largo Plazo				
Deuda Interna	Pesos		-	-
Instituciones de Crédito			-	-
Títulos y Valores			-	-
Arrendamientos Financieros			-	-
Deuda Externa	Pesos		-	-
Organismos Financieros Internacionales			-	-
Deuda Bilateral			-	-
Títulos y Valores			-	-
Arrendamientos Financieros			-	-
<i>Subtotal a Largo Plazo</i>			-	-
Otros Pasivos			1,427,092	1,492,600
Total Deuda y Otros Pasivos			1,427,092	1,492,600

Bajo protesta de decir verdad declaramos que los Estados Financieros y sus Notas son razonablemente correctos y responsabilidad del emisor.



TRIBUNAL ELECTORAL DEL ESTADO DE MORELOS
Informe Analítico de la Deuda Pública y Otros Pasivos - LDF
Del 1 de enero al 31 de diciembre de 2018
(Pesos)



Denominación de la Deuda Pública y Otros Pasivos	Saldo al 31 de Diciembre de 2017	Disposiciones del Periodo	Amortizaciones del Periodo	Revaluaciones, Reclasificaciones y Otros Ajustes	Saldo Final del Periodo	Pago de Intereses del Periodo	Pago de Comisiones y demás costos asociados durante el Periodo
Deuda Pública	-	-	-	-	-	-	-
<i>Corto Plazo</i>	-	-	-	-	-	-	-
<i>Instituciones de Crédito</i>	-	-	-	-	-	-	-
<i>Títulos y Valores</i>	-	-	-	-	-	-	-
<i>Arrendamientos Financieros</i>	-	-	-	-	-	-	-
<i>Largo Plazo</i>	-	-	-	-	-	-	-
<i>Instituciones de Crédito</i>	-	-	-	-	-	-	-
<i>Títulos y Valores</i>	-	-	-	-	-	-	-
<i>Arrendamientos Financieros</i>	-	-	-	-	-	-	-
Otros Pasivos	1,427,092	-	-	-	1,492,600	-	-
Total de la Deuda Pública y Otros Pasivos	1,427,092	-	-	-	1,492,600	-	-
Deuda Contingente¹ (Informativo)							
Deuda Contingente 1	-	-	-	-	-	-	-
Deuda Contingente 2	-	-	-	-	-	-	-
Deuda Contingente xx	-	-	-	-	-	-	-
Valor de Instrumentos Bono Cupón Cero²							
Instrumento Bono Cupón Cero 1	-	-	-	-	-	-	-
Instrumento Bono Cupón Cero 2	-	-	-	-	-	-	-
Instrumento Bono Cupón Cero 3	-	-	-	-	-	-	-

1 Se refiere a cualquier Financiamiento sin fuente o garantía de pago definida, que sea asumida de manera solidaria o subsidiaria por las Entidades Federativas con sus Municipios, organismos descentralizados y empresas de participación estatal mayoritaria y fideicomisos, locales o municipales, y por los Municipios con sus respectivos organismos descentralizados y empresas de participación municipal mayoritaria.

2 Se refiere al valor del Bono Cupón Cero que respalda el pago de los créditos asociados al mismo (Activo).

Obligaciones a Corto Plazo	Monto Contratado	Plazo Pactado	Tasa de Interés	Comisiones y Costos Relacionados	Tasa Efectiva
Obligaciones a Corto Plazo (Informativo)					
Crédito 1	-	-	-	-	-
Crédito 2	-	-	-	-	-
Crédito xx	-	-	-	-	-

Bajo protesta de decir verdad declaramos que los Estados Financieros y sus Notas son razonablemente correctos y responsabilidad del emisor.



TRIBUNAL ELECTORAL DEL ESTADO DE MORELOS
 Informe Analítico de Obligaciones Diferentes de Financiamientos - LDF
 Del 1 de enero al 31 de diciembre de 2018
 (Pesos)



Denominación de las Obligaciones Diferentes de Financiamiento	Fecha del Contrato	Fecha de inicio de operación del proyecto	Fecha de vencimiento	Monto de la inversión pactado	Plazo pactado	Monto promedio mensual del pago de la contraprestación	Monto promedio mensual del pago de la contraprestación correspondiente al pago de inversión	Monto pagado de la inversión al 31 de diciembre de 2018	Monto pagado de la inversión actualizado al 31 de diciembre de 2018	Saldo pendiente por pagar de la inversión al 31 de diciembre de 2018
Asociaciones Público Privadas (APP 's)				-				-	-	-
APP 1				-				-	-	-
APP 2				-				-	-	-
APP 3				-				-	-	-
APP XX				-				-	-	-
Otros Instrumentos				-				-	-	-
Otro Instrumento 1				-				-	-	-
Otro Instrumento 2				-				-	-	-
Otro Instrumento 3				-				-	-	-
Otro Instrumento xx				-				-	-	-
Total de Obligaciones Diferentes de Financiamiento				-				-	-	-

NO APLICA

Bajo protesta de decir verdad declaramos que los Estados Financieros y sus Notas son razonablemente correctos y responsabilidad del emisor.

Concepto	Hacienda Pública/ Patrimonio Contribuido	Hacienda Pública/ Patrimonio Generado de Ejercicios Anteriores	Hacienda Pública/ Patrimonio Generado del Ejercicio	Exceso o Insuficiencia en la Actualización de la Hacienda Pública / Patrimonio	TOTAL
Hacienda Pública / Patrimonio Contribuido Neto de 2017	3,697,552	-	-	-	3,697,552
Aportaciones	-	-	-	-	-
Donaciones de Capital	-	-	-	-	-
Actualización de la Hacienda Pública / Patrimonio	3,697,552	-	-	-	3,697,552
Hacienda Pública / Patrimonio Generado Neto de 2017	-	(2,081,574)	645,902	-	(1,435,672)
Resultados del Ejercicio (Ahorro / Desahorro)	-	-	645,902	-	645,902
Resultados de Ejercicios Anteriores	-	(2,081,574)	-	-	(2,081,574)
Revalúos	-	-	-	-	-
Reservas	-	-	-	-	-
Rectificaciones de Resultados de Ejercicios Anteriores	-	-	-	-	-
Exceso o Insuficiencia en la Actualización de la Hacienda Pública / Patrimonio Neto de 2017	-	-	-	-	-
Resultado por Posición Monetaria	-	-	-	-	-
Resultado por Tenencia de Activos no Monetarios	-	-	-	-	-
Hacienda Pública / Patrimonio Neto Final de 2017	3,697,552	(2,081,574)	645,902	-	2,261,880
Cambios en la Hacienda Pública / Patrimonio Contribuido Neto de 2018	-	-	-	-	-
Aportaciones	-	-	-	-	-
Donaciones de Capital	-	-	-	-	-
Actualización de la Hacienda Pública / Patrimonio	-	-	-	-	-
Variaciones de la Hacienda Pública / Patrimonio Generado Neto de 2018	-	645,902	386,269	-	1,032,171
Resultados del Ejercicio (Ahorro / Desahorro)	-	-	95,603	-	95,603
Resultados de Ejercicios Anteriores	-	645,902	(645,902)	-	-
Revalúos	-	-	-	-	-
Reservas	-	-	936,568	-	936,568
Rectificaciones de Resultados de Ejercicios Anteriores	-	-	-	-	-
Cambios en el Exceso o Insuficiencia en la Actualización de la Hacienda Pública / Patrimonio Neto de 2018	-	-	-	-	-
Resultado por Posición Monetaria	-	-	-	-	-
Resultado por Tenencia de Activos no Monetarios	-	-	-	-	-
Hacienda Pública / Patrimonio Neto Final de 2018	3,697,552	(1,435,672)	1,032,171	-	3,294,051

Bajo protesta de decir verdad declaramos que los Estados Financieros y sus Notas son razonablemente correctos y responsabilidad del emisor.

Concepto	2018	2017	Concepto	2018	2017
Flujos de Efectivo de las Actividades de Operación					
Origen	28,172,278	20,192,715	Flujos de Efectivo de las Actividades de Inversión	1,501,506	772,042
Impuestos	-	-	Origen	-	-
Cuotas y Aportaciones de Seguridad Social	-	-	Bienes Inmuebles, Infraestructura y Construcciones en Proceso	-	-
Contribuciones de mejoras	-	-	Bienes Muebles	-	-
Derechos	-	-	Otros Orígenes de Inversión	1,501,506	772,042
Productos de Tipo Corriente	-	-	Aplicación	632,249	1,358,732
Aprovechamientos de Tipo Corriente	-	-	Bienes Inmuebles, Infraestructura y Construcciones en Proceso	-	-
Ingresos por Venta de Bienes y Servicios	-	-	Bienes Muebles	632,249	1,342,759
Ingresos no Comprendidos en las Fracciones de la Ley de Ingresos Causados en Ejercicios Fiscales Anteriores	-	-	Otras Aplicaciones de Inversión	-	15,973
Pendientes de Liquidación o Pago	-	-	Flujos Netos de Efectivo por Act. de Inversión	869,257	(586,690)
Participaciones y Aportaciones	-	-	Flujo de Efectivo de las Actividades de Financiamiento	-	-
Transf., Asignaciones y Subsidios y Otras Ayudas	28,024,568	19,815,594	Origen	-	-
Otros Orígenes de Operación	147,710	377,121	Endeudamiento Neto	-	-
Aplicación	28,076,675	19,546,813	Interno	-	-
Servicios Personales	22,580,675	16,907,826	Externo	-	-
Materiales y Suministros	1,852,016	632,089	Otros Orígenes de Financiamiento	-	-
Servicios Generales	2,170,770	1,310,041	Aplicación	-	-
Transf. Internas y Asignaciones al Sector Público	-	-	Servicios de la Deuda	-	-
Transferencias al resto del Sector Público	-	-	Interno	-	-
Subsidios y Subvenciones	-	-	Externo	-	-
Ayudas Sociales	-	-	Otras Aplicaciones de Financiamiento	-	-
Pensiones y Jubilaciones	-	-	Flujos Netos de Efectivo por Act. de Financiamiento	-	-
Transf. a Fideicomisos, Mandatos y Contratos Análogos	-	-	Incremento/Disminución Neta en el Efectivo y Equivalentes al Efectivo	964,860	59,212
Transferencias a la Seguridad Social	-	-	Efectivo y Equivalentes al Efectivo al Inicio del Ejercicio	388,283	329,071
Donativos	-	-	Flujos Netos de Efectivo por Act. de Operación	1,353,143	388,283
Transferencias al Exterior	-	-	Otras Aplicaciones de Operación	-	-
Participaciones	-	-		-	-
Aportaciones	-	-		-	-
Convenios	-	-		-	-
Otras Aplicaciones de Operación	1,473,214	696,857		-	-
Flujos Netos de Efectivo por Act. de Operación	95,603	645,902		-	-

Bajo protesta de decir verdad declaramos que los Estados Financieros y sus Notas son razonablemente correctos y responsabilidad del emisor.

Informe de Pasivos Contingentes

El Tribunal Electoral del Estado de Morelos a la fecha no cuenta con Pasivos Contingentes.

NOTAS A LOS ESTADOS FINANCIEROS

a) NOTAS DE DESGLOSE

I) NOTAS AL ESTADO DE SITUACIÓN FINANCIERA

Activo

1. Efectivo y Equivalentes:

Al 31 de Diciembre de 2018 se refleja un saldo por la cantidad de \$ 1,353,142.50 en la cuenta número 0147467915 de la institución financiera B.B.V.A. Bancomer. Cantidad reservada para cubrir pasivos a corto plazo.

En el cuarto trimestre del ejercicio fiscal 2018, el Tribunal Electoral del Estado de Morelos no tiene cuenta alguna de Fondos Temporales de Inmediata Realización, con vencimiento menor a tres meses.

2. Derechos a recibir Efectivo y Equivalentes y Bienes o Servicios a Recibir:

El rubro Derechos a Recibir Efectivo o Equivalentes por un monto de \$ 1,076,025.24, que se integra por la cuenta de subsidios y subvenciones con un saldo de \$ 779,120.19 más la cuenta de pensiones y jubilaciones con un saldo de \$ 296,905.05, cantidades que se encuentran pendientes de ser transferidas por la tesorería del Gobierno del Estado de Morelos a la cuenta del Tribunal Electoral del Estado de Morelos.

3. Bienes Muebles, Inmuebles e Intangibles

El rubro de Bienes Muebles, Inmuebles e Intangibles, el importe de \$5,457,568.10 se disminuye por la depreciación y amortización acumulada de bienes muebles e intangibles en un importe de \$3,320,891.81 al 31 de Diciembre de 2018, dicho monto se integra de la siguiente manera:

a) Depreciación

Depreciación acumulada de muebles de oficina y estantería.....	\$ 428,530.02
Tasa de Depreciación Anual	10.00%
Depreciación acumulada de equipo de cómputo y Tecnologías de la Información...	\$ 1,275,708.72
Tasa de Depreciación Anual	33.30%
Depreciación acumulada de otros mobiliarios y equipos de administración.....	\$ 56,819.33
Tasa de Depreciación Anual	10.00%
Depreciación acumulada de muebles exepcto de oficina y estantería.....	\$ 798.08
Tasa de Depreciación Anual	10.00%
Depreciación acumulada de equipos y cámaras fotográficas y de video.....	\$ 85,083.10
Tasa de Depreciación Anual	33.30%
Depreciación acumulada de equipos y aparatos audiovisuales.....	\$ 20,935.43
Tasa de Depreciación Anual	33.30%
Depreciación acumulada de herramientas y maq.-herramientas.....	\$ 129.14
Tasa de Depreciación Anual	33.30%
Depreciación acumulada de automóviles y equipo terrestre.....	<u>\$1,232,083.49</u>
Tasa de Depreciación Anual	20.00%
Sumas.....	\$ 3,100,087.31

b) Amortización

En el rubro de Activos Intangibles el importe de \$220,806.50 se disminuye por la amortización acumulada en un importe de \$220,804.50
 La tasa de amortización anual es del 33.30%

Por lo tanto el importe total de: **a)** por **\$3,100,087.31** más: **b)** por **\$ 220,804.50** arroja en el rubro Depreciación, Deterioro y Amortización Acumulada de Bienes la cantidad de **\$3,320,891.81** al 31 de Diciembre de 2018.

Método aplicado conforme a Parámetros de Estimación de Vida útil emitidos por el CONAC con fecha 31 de julio del 2012.

Pasivo

1. La Relación de Cuentas por Pagar a Corto Plazo por un importe de \$1,492,599.91 se integra de los conceptos e importes siguientes:

Concepto	Importe
Servicios Personales por Pagar a Corto Plazo.....	919,726.18
I.M.S.S. Instituto Mexicano del Seguro Social.....	70,592.08
R.C.V. Retiro Cesantía y Vejez.....	87,068.91
I.N.F.O.N.A.V.I.T. Instituto del Fondo Nacional de la Vivienda para los Trabajadores.....	91,374.27
Impuesto sobre erogaciones por remuneraciones al trabajo personal.....	41,857.00
I.S.R. Impuesto Sobre la Renta / Retención por Salarios.....	281,981.47

II) NOTAS AL ESTADO DE ACTIVIDADES

Ingresos y otros beneficios

1. El importe de \$28,172,277.61 de Transferencias, Asignaciones, Subsidios y Otras ayudas, se integra por las siguientes conceptos:

• Presupuesto Autorizado Ejercicio 2018	\$ 18,000,000.00
• Ampliación al presupuesto por proceso Electoral 2018	\$ 7,000,000.00
• Personal pensionado	\$ 3,024,568.23
• Intereses ganados por Fondo de inversión	\$ 138,882.56
• Incapacidades de trabajadores	\$ 325.20
• Devolución saldo a favor (cancelación de pólizas de seguros de vehículos enajenados)	\$ 8,501.62

SUMAS	28,172,277.61
-------	---------------

Gastos y Otras Pérdidas:

2. El rubro de Gastos de funcionamiento por \$ 26,603,461.12 se integra de los rubros siguientes: Servicios Personales por un importe de \$ 22,580,675.04, más Materiales y Suministros por \$1,852,015.60, más la suma de Servicios Generales por \$2,170,770.48.

3. En la partida de: Otros Gastos y Pérdidas extraordinarias por \$1,473,213.64, está integrada por:

a) El concepto de estimaciones, depreciaciones, deterioros, obsolescencia y amortizaciones por \$536,645.82.

b) El concepto de Provisiones (Provisiones para contingencia) por la cantidad de \$ 936,567.82, provisión que es autorizada por el pleno del Tribunal Electoral del Estado de Morelos, mediante el acta de la centésima nonagésima séptima sesión privada de fecha 31 de diciembre de 2018, dicha provisión corresponde al subejercicio del presupuesto del ejercicio 2018 y que se ejercerá en el ejercicio 2019 para cubrir los pensionados y haberes de retiro.

III) NOTAS AL ESTADO DE FLUJOS DE EFECTIVO

Efectivo y equivalentes

1. El importe de los saldos inicial y final que figuran en la última parte del Estado de Flujo de Efectivo en la cuenta de efectivo y equivalentes es como sigue:

EFFECTIVO Y EQUIVALENTES	2018	2017
Efectivo y Equivalente al Efectivo al inicio del Ejercicio	\$388,283	\$329,071
Efectivo y equivalentes al Efectivo al Final del Ejercicio	\$1,353,143	\$388,283

IV) CONCILIACIÓN ENTRE LOS INGRESOS PRESUPUESTARIOS Y CONTABLES, ASÍ COMO ENTRE LOS EGRESOS PRESUPUESTARIOS Y LOS GASTOS CONTABLES

La conciliación se presenta atendiendo a lo dispuesto por el Acuerdo por el que se emite el formato de conciliación entre los ingresos presupuestarios y contables, así como entre los egresos presupuestarios y los gastos contables.

TRIBUNAL ELECTORAL DEL ESTADO DE MORELOS CONCILIACIÓN ENTRE LOS INGRESOS PRESUPUESTARIOS Y CONTABLES CORRESPONDIENTE DEL 1° DE ENERO AL 31 DE DICIEMBRE DE 2018 CIFRAS EN PESOS	
1. Ingresos Presupuestarios	\$ 28,172,277.61
2. Más Ingresos Contables no Presupuestarios	
Incremento por Variación de Inventarios	
Disminución del Exceso de Estimaciones por pérdida o Deterioro u Obsolescencia	
Disminución del Exceso de Provisiones	
Otros Ingresos y beneficios varios	
Otros Ingresos contables no Presupuestarios	
4. Menos Ingresos Presupuestarios no Contables	
Productos de capital	
Aprovechamientos de Capital	
Ingresos Derivados de financiamiento	
Otros Ingresos Presupuestarios no Contables	
4. Ingresos contables (4=1+2-3)	\$ 28,172,277.61

TRIBUNAL ELECTORAL DEL ESTADO DE MORELOS
 CONCILIACIÓN ENTRE LOS EGRESOS PRESUPUESTARIOS Y CONTABLES
 CORRESPONDIENTE DEL 1° DE ENERO AL 31 DE DICIEMBRE DE 2018
 CIFRAS EN PESOS

1. Total de Egresos Presupuestarios		\$ 28,172,277.61
2. Menos Egresos Presupuestarios no Contables		\$ 632,248.67
Mobiliario y Equipo de Administración	\$ 612,660.68	
Mobiliario y Equipo Educativo y Recreativo	\$ 16,488.99	
Vehículos y equipos de Transporte		
Maquinaria, otros Equipos y Herramientas	\$ 3,099.00	
Bienes Inmuebles		
Activos Intangibles		
Acciones y Participaciones de Capital		
Compra de Títulos y Valores		
Otros Egresos Presupuestales no contables		
3. Más Gastos Contables no Presupuestarios		\$ 536,645.82
Estimaciones, Depreciaciones, Deterioros, Obsolescencia y Amortizaciones	\$ 536,645.82	
Disminución de Inventarios		
Aumento por Insuficiencia de Estimaciones por Pérdida o Deterioro u Obsolescencia		
Aumento por insuficiencia de Provisiones		
Otros Gastos		
4. Total de Gasto contable (4=1-2+3)		\$ 28,076,674.76

El endeudamiento neto, no aplica al Tribunal Electoral del Estado de Morelos.

Los intereses de la deuda, no aplica al Tribunal Electoral del Estado de Morelos.

La relación de bienes inmuebles que componen el patrimonio, no aplica al Tribunal Electoral del Estado de Morelos.

La relación de cuentas bancarias productivas específicas, no aplica al Tribunal Electoral del Estado de Morelos.

b) NOTAS DE MEMORIA (Cuentas de Orden)

1. Cuentas de Orden Contables.

Los saldos registrados al 31 de diciembre 2018, en cuentas de orden son los siguientes:

CUENTA	NOMBRE DE LA CUENTA	SALDO DEUDOR	SALDO ACREEDOR
7410	DEMANDAS JUDICIAL EN PROCESO DE RESOLUCIÓN	\$36,764.11	\$0.00
7420	RESOLUCIÓN DE DEMANDAS EN PROCESO JUDICIAL	\$0.00	\$36,764.11
7710	HABERES DE RETIRO POR PAGAR	\$642,816.02	\$0.00
7720	HABERES DE RETIRO PAGADOS	\$0.00	\$642,816.02

Los movimientos registrados en la cuenta de orden relativa a demandas que se encuentran en proceso de resolución de sentencia.

En la cuenta de haberes de retiro corresponde al Doctor en Derecho Hertino Avilés Albavera que Mediante el acta de la Octogésima Cuarta Sesión Privada que celebró el Pleno del Tribunal Electoral del Estado de Morelos el día 15 de noviembre de 2017, se le reconoció el derecho al haber de retiro por la cantidad de \$ 964,224.02 (novecientos sesenta y cuatro mil doscientos veinticuatro pesos 02/100 M.N.).

En el acta mencionada, se hace constar la aprobación unánime del acuerdo tomado por los integrantes del pleno de este órgano colegiado:

“Hasta en tanto, se autorice la ampliación de presupuesto de egresos del año dos mil diecisiete por parte del Ejecutivo y/o el Legislativo, se estará en las condiciones financieras de realizar el pago del haber de retiro del Doctor en Derecho Hertino Avilés Albavera.”

El día 30 de julio del 2018, se realiza un pago parcial por la cantidad de \$321,408.00 (Trescientos veinte un mil cuatrocientos ocho pesos 00/100 M.N.), aprobado por el pleno según acta centésima decima sesión privada celebrada el 26 de julio de 2018, por lo que a la fecha se tiene un saldo por la cantidad de \$ 642,816.02 (seiscientos cuarenta y dos mil ochocientos dieciséis pesos 02/100 M.N.) a favor del Dr. Hertino Avilés Albavera.

2. Cuentas de Ingresos y Egresos.

Los saldos en las cuentas de ingresos y egresos, registradas al cierre del periodo que se informa, son detallados en la siguiente tabla:

CUENTA	NOMBRE DE LA CUENTA	SALDO DEUDOR	SALDO ACREEDOR
8110	LEY DE INGRESOS ESTIMADA	\$18,000,000.00	\$0.00
8120	LEY DE INGRESOS POR EJECUTAR	\$0.00	\$147,709.38
8130	MODIFICACIONES A LA LEY DE INGRESOS ESTIMADA	\$10,172,277.61	\$0.00
8140	LEY DE INGRESOS DEVENGADA	\$0.00	\$1,076,025.24
8150	LEY DE INGRESOS RECAUDADA	\$0.00	\$26,948,542.99
8210	PRESUPUESTO DE EGRESOS APROBADO	\$0.00	\$18,000,000.00
8220	PRESUPUESTO DE EGRESOS POR EJERCER	\$936,567.82	\$0.00
8230	MODIFICACIONES AL PRESUPUESTO DE EGRESOS APROBADO	\$0.00	\$10,172,277.61
8240	PRESUPUESTO DE EGRESOS COMPROMETIDO	\$0.00	\$0.00
8250	PRESUPUESTO DE EGRESOS DEVENGADO	\$0.00	\$0.00
8260	PRESUPUESTO DE EGRESOS EJERCIDO	\$1,172,151.60	\$0.00
8270	PRESUPUESTO DE EGRESOS PAGADO	\$26,063,558.19	\$0.00

c) NOTAS DE GESTIÓN ADMINISTRATIVA

1. Introducción

Los Estados Financieros del Tribunal Electoral del Estado de Morelos, proveen de información financiera a los principales usuarios de la misma, al H. Congreso del Estado de Morelos, a la Entidad Superior de Auditoría y Fiscalización del Estado de Morelos y a los ciudadanos.

El objetivo del presente documento es la revelación del contexto y de los aspectos económicos-financieros más relevantes que influyeron en las decisiones del período, y que deberán ser considerados en la elaboración de los estados financieros para la mayor comprensión de los mismos y sus particularidades.

De esta manera, se informa y explica la respuesta del gobierno a las condiciones relacionadas con la información financiera de cada período de gestión; además, de exponer aquellas políticas que podrían afectar la toma de decisiones en períodos posteriores.

2. Panorama Económico y Financiero

El Tribunal Electoral del Estado de Morelos cuenta con personal capacitado y especializado, en materia electoral y administrativa, para desarrollar la misión que tiene encomendada tanto en proceso electoral como en períodos ordinarios, cuenta con una estructura orgánica funcional, pero derivado de la delicada situación financiera del Tribunal Electoral del Estado de Morelos sufre recortes presupuestales constantes que repercuten en la permanencia del personal especializado en la materia electoral, así como la infraestructura necesaria para el cumplimiento del objeto, metas, misión y visión de este órgano jurisdiccional.

3. Autorización e Historia

El Tribunal Electoral del Estado de Morelos es el órgano público autónomo que ha sido constituido desde el 10 de octubre de 1993.

De conformidad con el artículo 137 del Código de Instituciones y Procedimientos Electorales para el Estado de Morelos, El Tribunal Electoral es un órgano público autónomo y máxima autoridad jurisdiccional en materia electoral en el Estado, está integrado por tres magistrados, cuya actuación es de manera colegiada.

Tiene competencia para conocer, substanciar y resolver de manera definitiva y firme, las impugnaciones que se presenten en las distintas etapas del proceso electoral, y no electoral; así mismo conoce de las diferencias o conflictos laborales que surjan entre el personal del Instituto Morelense de Procesos Electorales y Participación Ciudadana, y entre los servidores del propio Tribunal Electoral del Estado de Morelos.

4. Organización y Objeto Social

- a) El Objeto Social es garantizar comicios con transparencia;
- b) Su Principal Actividad es la de resolver medios de impugnación en material electoral;
- c) El ejercicio fiscal corresponde a un año completo;
- d) El Régimen Jurídico es persona Moral no Contribuyente;

- e) Consideraciones Fiscales del ente: el Tribunal Electoral del Estado de Morelos está obligado a retener y enterar el Impuesto Sobre la Renta de sus colaboradores, el Impuesto Sobre Erogaciones por Servicios Personales, y las cuotas que se enteran al Instituto de Crédito para los trabajadores al Servicios del Gobierno del Estado de Morelos.
- f) De acuerdo al Reglamento Interno del H. Tribunal Electoral del Estado de Morelos, la estructura organizacional básica de este órgano jurisdiccional se integra como se muestra en la siguiente gráfica.



La estructura orgánica la podrá consulta en la siguiente liga
http://www.transparenciamorelos.mx/sites/default/files/gral_53.pdf

5. Bases de Preparación de los Estados Financieros

Los estados financieros muestran los hechos con incidencia económica-financiera que ha realizado, durante un período determinado y son necesarios para mostrar los resultados del ejercicio presupuestal, así como la situación patrimonial de los mismos, todo ello con la estructura, oportunidad y periodicidad que la ley establece.

El objetivo general de los estados financieros, es proporcionar información sobre la situación financiera, los resultados de la gestión, los flujos de efectivo y sobre el ejercicio de la Ley de

Ingresos y del Presupuesto de Egresos, así como de la postura fiscal de los entes públicos. A su vez, debe ser útil para que los usuarios puedan disponer de la misma con confiabilidad y oportunidad para tomar decisiones respecto a la asignación de recursos, su administración y control. Asimismo, constituyen la base de la rendición de cuentas, la transparencia fiscal y la fiscalización de las cuentas públicas.

Lo anterior se logra mediante la revelación de la siguiente información:

- a) Información sobre las fuentes de financiamiento, asignación y uso de los recursos financieros;
- b) Información sobre la forma en que el ente público ha financiado sus actividades y cubierto sus necesidades de efectivo;
- c) Información que sea útil para evaluar la capacidad del ente público para financiar sus actividades y cumplir con sus obligaciones y compromisos;
- d) Información agregada que coadyuve en la evaluación del rendimiento del ente público en función de sus costos de servicio, eficiencia y logros;
- e) Información sobre la condición financiera del ente público y sus variaciones;
- f) Información sobre los ingresos presupuestales previstos, que permita conocer los conceptos que los generan, realizar el seguimiento de los mismos y evaluar la eficacia y eficiencia con la que se recaudan;
- g) Información sobre la asignación y uso de los recursos presupuestales que permita realizar el seguimiento de los fondos públicos desde que se otorga la autorización para gastar hasta su pago, incluyendo el cumplimiento de los requisitos legales y contractuales vigentes, y
- h) Información sobre el flujo de fondos resultante de todas las operaciones del ente público, de forma tal que permita conocer la postura fiscal.

Asimismo, los estados financieros también pueden tener un papel predictivo o proyectivo, suministrando información útil para predecir el nivel de los recursos requeridos por las operaciones corrientes, los recursos que estas operaciones pueden generar y los riesgos e incertidumbres asociados.

Para poder lograr la información anterior y tal como lo dispone la Ley, es necesaria la elaboración, presentación, interpretación y análisis del conjunto de estados e informes que se muestran en los apartados siguientes.

El tribunal Electoral del Estado de Morelos genera y presenta periódicamente en la cuenta pública los siguientes estados e información contable:

- A) Estado de Situación Financiera;
- B) Estado de Actividades;
- C) Estado de Variación en la Hacienda Pública;
- D) Estado de Cambios en la Situación Financiera;
- E) Estado de Flujos de Efectivo;
- F) Estado Analítico del Activo;
- G) Estado Analítico de la Deuda y Otros Pasivos;
- H) Informe sobre Pasivos Contingentes, y
- I) Notas a los Estados Financieros.

Su finalidad es mostrar información relativa a los recursos y obligaciones del Tribunal Electoral del Estado de Morelos, a una fecha determinada. Se estructura en Activos, Pasivos y Hacienda Pública/Patrimonio. Los activos están ordenados de acuerdo con su disponibilidad en circulantes y no circulantes revelando sus restricciones y, los pasivos, por su exigibilidad igualmente en circulantes y no circulantes, de esta manera se revelan las restricciones a las que en este órgano colegiado está sujeto, así como sus riesgos financieros.

La estructura de este estado contable se presenta de acuerdo con un formato y un criterio estándar, apta para realizar un análisis comparativo de la información en uno o más períodos del mismo ente, con el objeto de mostrar los cambios ocurridos en la posición financiera del mismo y facilitar su análisis, apoyando la toma de decisiones y las funciones de fiscalización.

6. Políticas de Contabilidad Significativas

a) Actualización de la Hacienda Pública / Patrimonio.

Atendiendo a la Norma Internacional de Contabilidad del Sector Público (NICS 10-Información Financiera en Economías Hiperinflacionarias), se deberá actualizar el patrimonio cuando el Índice Nacional de Precios al Consumidor acumulada durante un periodo de tres años sea igual o superior al 100%.

El efecto de la actualización de las cuentas de activo, pasivo y patrimonio (reexpresión) se realizará contra la cuenta 3.1.3 Actualización de la Hacienda Pública/Patrimonio.

b) Monto de capitalización de los bienes muebles e intangibles.

Los bienes muebles e intangibles cuyo costo unitario de adquisición sea menor a 35 días de salario mínimo vigente en el Distrito Federal podrán registrarse contablemente como un gasto y serán sujetos a los controles correspondientes.

Los bienes muebles e intangibles cuyo costo unitario de adquisición sea igual o superior a 35 días de salario mínimo vigente en el Distrito Federal se registrarán contablemente como un aumento en el activo no circulante y se deberán identificar en el control administrativo para efectos de conciliación contable. Excepto en el caso de intangibles, cuya licencia tenga vigencia menor a un año, caso en el cual se le dará el tratamiento de gasto del período.

c) Depreciación, Deterioro y Amortización.

El monto de la depreciación como la amortización se calculará considerando el costo de adquisición del activo depreciable o amortizable, menos su valor de deshecho, entre los años correspondientes a su vida útil o su vida económica; registrándose en los gastos del período, con el objetivo de conocer el gasto patrimonial, por el servicio que está dando el activo, lo cual redundará en una estimación adecuada de la utilidad en el Tribunal, y en una cuenta complementaria de activo como depreciación o amortización acumulada, a efecto de poder determinar el valor neto o el monto por depreciar o amortizar restante.

Cálculo de la depreciación o amortización:

$$\frac{\text{Costo de adquisición del activo depreciable o amortizable} - \text{Valor de deshecho}}{\text{Vida útil}}$$

7. Posición en Moneda Extranjera y Protección por Riesgo Cambiario

En el Tribunal Electoral del Estado de Morelos, no se ha dado el caso de realizar operaciones con moneda extranjera.

8. Reporte Analítico del Activo

a) Parámetros de Estimación de Vida Útil

El Tribunal Electoral del Estado de Morelos no cuenta con los elementos para estimar la vida útil, de conformidad con las Principales Reglas de Registro y Valoración del Patrimonio (Elementos Generales) publicadas en el Diario Oficial de la Federación (DOF) el 27 de diciembre de 2010 y con las Reglas Específicas del Registro y Valoración del Patrimonio publicadas en el DOF el 13 de diciembre de 2011.

La estimación de la vida útil de un bien será una cuestión de criterio basada en la experiencia que el ente público tenga con activos similares o de la aplicación, de manera excepcional la presente Guía elaborada por el CONAC y que a continuación se presenta.

“Guía de Vida Útil Estimada y Porcentajes de Depreciación”

Cuenta	Concepto	Años de vida útil	% de depreciación anual
1.2.3	BIENES INMUEBLES, INFRAESTRUCTURA Y CONSTRUCCIONES EN PROCESO		
1.2.3.2	Viviendas	50	2
1.2.3.3	Edificios No Habitacionales	30	3.3
1.2.3.4	Infraestructura	25	4
1.2.3.9	Otros Bienes Inmuebles	20	5

Cuenta	Concepto	Años de vida útil	% de depreciación anual
1.2.4	BIENES MUEBLES		
1.2.4.1	Mobiliario y Equipo de Administración		
1.2.4.1.1	Muebles de Oficina y Estantería	10	10
1.2.4.1.2	Muebles, Excepto De Oficina Y Estantería	10	10
1.2.4.1.3	Equipo de Cómputo y de Tecnologías de la Información	3	33.3
1.2.4.1.9	Otros Mobiliarios y Equipos de Administración	10	10
1.2.4.2	Mobiliario y Equipo Educacional y Recreativo		
1.2.4.2.1	Equipos y Aparatos Audiovisuales	3	33.3
1.2.4.2.2	Aparatos Deportivos	5	20
1.2.4.2.3	Cámaras Fotográficas y de Video	3	33.3
1.2.4.2.9	Otro Mobiliario y Equipo Educacional y Recreativo	5	20
1.2.4.3	Equipo e Instrumental Médico y de Laboratorio		
1.2.4.3.1	Equipo Médico y de Laboratorio	5	20
1.2.4.3.2	Instrumental Médico y de Laboratorio	5	20
1.2.4.4	Equipo de Transporte		
1.2.4.4.1	Automóviles y Equipo Terrestre	5	20
1.2.4.4.2	Carrocerías y Remolques	5	20
1.2.4.4.3	Equipo Aeroespacial	5	20
1.2.4.4.4	Equipo Ferroviario	5	20
1.2.4.4.5	Embarcaciones	5	20
1.2.4.4.9	Otros Equipos de Transporte	5	20
1.2.4.5	Equipo de Defensa y Seguridad¹	*	*
1.2.4.6	Maquinaria, Otros Equipos y Herramientas		
1.2.4.6.1	Maquinaria y Equipo Agropecuario	10	10
1.2.4.6.2	Maquinaria y Equipo Industrial	10	10
1.2.4.6.3	Maquinaria y Equipo de Construcción	10	10
1.2.4.6.4	Sistemas de Aire Acondicionado, Calefacción y de Refrigeración Industrial y Comercial	10	10
1.2.4.6.5	Equipo de Comunicación y Telecomunicación	10	10
1.2.4.6.6	Equipos de Generación Eléctrica, Aparatos y Accesorios Eléctricos	10	10

Cuenta	Concepto	Años de vida útil	% de depreciación anual
1.2.4.6.7	Herramientas y Máquinas-Herramienta	10	10
1.2.4.6.9	Otros Equipos	10	10
1.2.4.8 Activos Biológicos			
1.2.4.8.1	Bovinos	5	20
1.2.4.8.2	Porcinos	5	20
1.2.4.8.3	Aves	5	20
1.2.4.8.4	Ovinos y Caprinos	5	20
1.2.4.8.5	Peces y Acuicultura	5	20
1.2.4.8.6	Equinos	5	20
1.2.4.8.7	Especies Menores y de Zoológico	5	20
1.2.4.8.8	Arboles y Plantas	5	20
1.2.4.8.9	Otros Activos Biológicos	5	20

9. Partes Relacionadas

En el Tribunal Electoral del Estado de Morelos no existen partes relacionadas que ejerzan influencia significativa sobre la toma de decisiones financieras y operativas.

Información Presupuestaria



TRIBUNAL ELECTORAL
DEL ESTADO DE MORELOS

CUENTA PÚBLICA | 2018
TRIBUNAL ELECTORAL DEL ESTADO DE MORELOS
CUARTO TRIMESTRE |



TRIBUNAL ELECTORAL DEL ESTADO DE MORELOS

Balance Presupuestario - LDF

Del 1 de enero al 31 de diciembre de 2018

(Pesos)



Concepto	Estimado / Aprobado	Devengado	Recaudado / Pagado
A. Ingresos Totales (A = A1 + A2 + A3)	18,000,000	28,024,568	26,948,543
A1. Ingresos de Libre Disposición	18,000,000	25,000,000	24,220,880
A2. Transferencias Federales Etiquetadas	-	3,024,568	2,727,663
A3. Financiamiento Neto	-	-	-
B. Egresos Presupuestarios (B = B1 + B2)	18,000,000	27,235,710	26,063,558
B1. Gasto No Etiquetado (sin incluir Amortización de la Deuda Pública)	18,000,000	24,211,142	23,335,895
B2. Gasto Etiquetado (sin incluir Amortización de la Deuda Pública)	-	3,024,568	2,727,663
C. Remanentes del Ejercicio Anterior (C = C1 + C2)	-	-	-
C1. Remanentes de Ingresos de Libre Disposición aplicados en el periodo	-	-	-
C2. Remanentes de Transferencias Federales Etiquetadas aplicados en el periodo	-	-	-
I. Balance Presupuestario (I = A - B + C)	-	788,858	884,985
II. Balance Presupuestario sin Financiamiento Neto (II = I - A3)	-	788,858	884,985
III. Balance Presupuestario sin Financiamiento Neto y sin Remanentes del Ejercicio Anterior (III = II - C)	-	788,858	884,985

Concepto	Aprobado	Devengado	Pagado
E. Intereses, Comisiones y Gastos de la Deuda (E = E1 + E2)	-	-	-
E1. Intereses, Comisiones y Gastos de la Deuda con Gasto No Etiquetado	-	-	-
E2. Intereses, Comisiones y Gastos de la Deuda con Gasto Etiquetado	-	-	-
IV. Balance Primario (IV = III + E)	-	788,858	884,985

Concepto	Estimado / Aprobado	Devengado	Recaudado / Pagado
F. Financiamiento (F = F1 + F2)	-	-	-
F1. Financiamiento con Fuente de Pago de Ingresos de Libre Disposición	-	-	-
F2. Financiamiento con Fuente de Pago de Transferencias Federales Etiquetadas	-	-	-
G. Amortización de la Deuda (G = G1 + G2)	-	-	-
G1. Amortización de la Deuda Pública con Gasto No Etiquetado	-	-	-
G2. Amortización de la Deuda Pública con Gasto Etiquetado	-	-	-
A3. Financiamiento Neto (A3 = F - G)	-	-	-

Concepto	Estimado / Aprobado	Devengado	Recaudado / Pagado
A1. Ingresos de Libre Disposición	18,000,000	25,000,000	24,220,880
A3.1 Financiamiento Neto con Fuente de Pago de Ingresos de Libre Disposición (A3.1 = F1 - G1)	-	-	-
F1. Financiamiento con Fuente de Pago de Ingresos de Libre Disposición	-	-	-
G1. Amortización de la Deuda Pública con Gasto No Etiquetado	-	-	-
B1. Gasto No Etiquetado (sin incluir Amortización de la Deuda Pública)	18,000,000	24,211,142	23,335,895
C1. Remanentes de Ingresos de Libre Disposición aplicados en el periodo	-	-	-
V. Balance Presupuestario de Recursos Disponibles (V = A1 + A3.1 - B1 + C1)	-	788,858	884,985
VI. Balance Presupuestario de Recursos Disponibles sin Financiamiento Neto (VI = V - A3.1)	-	788,858	884,985

Concepto	Estimado / Aprobado	Devengado	Recaudado / Pagado
A2. Transferencias Federales Etiquetadas	-	3,024,568	2,727,663
A3.2 Financiamiento Neto con Fuente de Pago de Transferencias Federales Etiquetadas (A3.2 = F2 - G2)	-	-	-
F2. Financiamiento con Fuente de Pago de Transferencias Federales Etiquetadas	-	-	-
G2. Amortización de la Deuda Pública con Gasto Etiquetado	-	-	-
B2. Gasto Etiquetado (sin incluir Amortización de la Deuda Pública)	-	3,024,568	2,727,663
C2. Remanentes de Transferencias Federales Etiquetadas aplicados en el periodo	-	-	-
VII. Balance Presupuestario de Recursos Etiquetados (VII = A2 + A3.2 - B2 + C2)	-	-	0
VIII. Balance Presupuestario de Recursos Etiquetados sin Financiamiento Neto (VIII = VII - A3.2)	-	-	0



TRIBUNAL ELECTORAL DEL ESTADO DE MORELOS
Estado Analítico de Ingresos
Del 1 de enero al 31 de diciembre de 2018
(Pesos)



Rubro de Ingresos	Ingreso					Diferencia
	Estimado	Ampliaciones y Reducciones	Modificado	Devengado	Recaudado	
	(1)	(2)	(3= 1 + 2)	(4)	(5)	
Impuestos	-	-	-	-	-	-
Cuotas y Aportaciones de Seguridad Social	-	-	-	-	-	-
Contribuciones de Mejoras	-	-	-	-	-	-
Derechos	-	-	-	-	-	-
Productos	-	-	-	-	-	-
Corriente	-	-	-	-	-	-
Capital	-	-	-	-	-	-
Aprovechamientos	-	-	-	-	-	-
Corriente	-	-	-	-	-	-
Capital	-	-	-	-	-	-
Ingresos por Ventas de Bienes y Servicios	-	-	-	-	-	-
Participaciones y Aportaciones	18,000,000	7,147,710	25,147,710	25,000,000	24,220,880	6,220,880
Transferencias, Asignaciones, Subsidios y Otras Ayudas	-	3,024,568	3,024,568	3,024,568	2,727,663	2,727,663
Ingresos Derivados de Financiamientos	-	-	-	-	-	-
Total	18,000,000	10,172,278	28,172,278	28,024,568	26,948,543	8,948,543
				Ingresos excedentes ¹		

Estado Analítico de Ingresos Por Fuente de Financiamiento	Ingreso					Diferencia
	Estimado	Ampliaciones y Reducciones	Modificado	Devengado	Recaudado	
	(1)	(2)	(3= 1 + 2)	(4)	(5)	
Ingresos del Gobierno	18,000,000	10,172,278	28,172,278	28,024,568	26,948,543	8,948,543
Impuestos	-	-	-	-	-	-
Contribuciones de Mejoras	-	-	-	-	-	-
Derechos	-	-	-	-	-	-
Productos	-	-	-	-	-	-
Corriente	-	-	-	-	-	-
Capital	-	-	-	-	-	-
Aprovechamientos	-	-	-	-	-	-
Corriente	-	-	-	-	-	-
Capital	-	-	-	-	-	-
Participaciones y Aportaciones	18,000,000	7,147,710	25,147,710	25,000,000	24,220,880	6,220,880
Transferencias, Asignaciones, Subsidios y Otras Ayudas	-	3,024,568	3,024,568	3,024,568	2,727,663	2,727,663
Ingresos de Organismos y Empresas	-	-	-	-	-	-
Cuotas y Aportaciones de Seguridad Social	-	-	-	-	-	-
Ingresos por Ventas de Bienes y Servicios	-	-	-	-	-	-
Transferencias, Asignaciones, Subsidios y Otras Ayudas	-	-	-	-	-	-
Ingresos derivados de financiamiento	-	-	-	-	-	-
Ingresos Derivados de Financiamientos	-	-	-	-	-	-
Total	18,000,000	10,172,278	28,172,278	28,024,568	26,948,543	8,948,543
				Ingresos excedentes ¹		

¹ Los ingresos excedentes se presentan para efectos de cumplimiento de la Ley General de Contabilidad Gubernamental y el importe reflejado debe ser siempre mayor a cero.



TRIBUNAL ELECTORAL DEL ESTADO DE MORELOS
Estado Analítico de Ingresos Detallado - LDF
Del 1 de enero al 31 de diciembre de 2018
(Pesos)



Concepto	Ingreso					Diferencia
	Estimado	Ampliaciones/ (Reducciones)	Modificado	Devengado	Recaudado	
Ingresos de Libre Disposición						
<i>Impuestos</i>	-	-	-	-	-	-
<i>Cuotas y Aportaciones de Seguridad Social</i>	-	-	-	-	-	-
<i>Contribuciones de Mejoras</i>	-	-	-	-	-	-
<i>Derechos</i>	-	-	-	-	-	-
<i>Productos</i>	-	-	-	-	-	-
<i>Aprovechamientos</i>	-	-	-	-	-	-
<i>Ingresos por Ventas de Bienes y Servicios</i>	-	-	-	-	-	-
<i>Participaciones</i>	-	-	-	-	-	-
Fondo General de Participaciones	-	-	-	-	-	-
Fondo de Fomento Municipal	-	-	-	-	-	-
Fondo de Fiscalización y Recaudación	-	-	-	-	-	-
Fondo de Compensación	-	-	-	-	-	-
Fondo de Extracción de Hidrocarburos	-	-	-	-	-	-
Impuesto Especial Sobre Producción y Servicios	-	-	-	-	-	-
0.136% de la Recaudación Federal Participable	-	-	-	-	-	-
3.17% Sobre Extracción de Petróleo	-	-	-	-	-	-
Gasolinas y Diésel	-	-	-	-	-	-
Fondo del Impuesto Sobre la Renta	-	-	-	-	-	-
Fondo de Estabilización de los Ingresos de las Ent. Fed.	-	-	-	-	-	-
<i>Incentivos Derivados de la Colaboración Fiscal</i>	-	-	-	-	-	-
Tenencia o Uso de Vehículos	-	-	-	-	-	-
Fondo de Compensación ISAN	-	-	-	-	-	-
Impuesto Sobre Automóviles Nuevos	-	-	-	-	-	-
Fondo de Compensación de Repecos-Intermedios	-	-	-	-	-	-
Otros Incentivos Económicos	-	-	-	-	-	-
<i>Transferencias</i>	-	-	-	-	-	-
<i>Convenios</i>	18,000,000	7,147,710	25,147,710	25,000,000	24,220,880	6,220,880
Otros Convenios y Subsidios	18,000,000	7,147,710	25,147,710	25,000,000	24,220,880	6,220,880
<i>Otros Ingresos de Libre Disposición</i>	-	-	-	-	-	-
Participaciones en Ingresos Locales	-	-	-	-	-	-
Otros Ingresos de Libre Disposición	-	-	-	-	-	-
Total de Ingresos de Libre Disposición	18,000,000	7,147,710	25,147,710	25,000,000	24,220,880	6,220,880
Ingresos Excedentes de Ingresos de Libre Disposición						
Transferencias Federales Etiquetadas						
<i>Aportaciones</i>	-	-	-	-	-	-
Fondo de Aport. para la Nómina Educativa y Gto. Op.	-	-	-	-	-	-
Fondo de Aportaciones para los Servicios de Salud	-	-	-	-	-	-
Fondo de Aportaciones para la Infraestructura Social	-	-	-	-	-	-
Fondo de Aport. para el Fortalecimiento de los Municipios y de las Demarcaciones Territoriales del D.F.	-	-	-	-	-	-
Fondo de Aportaciones Múltiples	-	-	-	-	-	-
Fondo de Aport. para la Educación Tec. y de Adultos	-	-	-	-	-	-
Fondo de Aportaciones para la Seguridad Pública de los Estados y el Distrito Federal	-	-	-	-	-	-
Fondo de Aportaciones para el Fortalecimiento de las Entidades Federativas	-	-	-	-	-	-
<i>Convenios</i>	-	-	-	-	-	-
Convenios de Protección Social en Salud	-	-	-	-	-	-
Convenios de Descentralización	-	-	-	-	-	-
Convenios de Reasignación	-	-	-	-	-	-
Otros Convenios y Subsidios	-	-	-	-	-	-
<i>Fondos Distintos de Aportaciones</i>	-	-	-	-	-	-
Fondo para Entidades Federativas y Municipios Productores de Hidrocarburos	-	-	-	-	-	-
Fondo Minero	-	-	-	-	-	-
<i>Transferencias, Subsidios y Subvenciones, y Pensiones y Jubilaciones</i>	-	3,024,568	3,024,568	3,024,568	2,727,663	2,727,663
<i>Otras Transferencias Federales Etiquetadas</i>	-	-	-	-	-	-
Total de Transferencias Federales Etiquetadas	-	3,024,568	3,024,568	3,024,568	2,727,663	2,727,663
Ingresos Derivados de Financiamientos						
<i>Ingresos Derivados de Financiamientos</i>	-	-	-	-	-	-
Total de Ingresos	18,000,000	10,172,278	28,172,278	28,024,568	26,948,543	8,948,543
Datos Informativos						
1. Ingresos Derivados de Financiamientos con Fuente de Pago de Ingresos de Libre Disposición	-	-	-	-	-	-
2. Ingresos Derivados de Financiamientos con Fuente de Pago de Transferencias Federales Etiquetadas	-	-	-	-	-	-
3. Ingresos Derivados de Financiamientos	-	-	-	-	-	-



TRIBUNAL ELECTORAL DEL ESTADO DE MORELOS
Estado Analítico del Ejercicio del Presupuesto de Egresos
Clasificación por Objeto del Gasto (Capítulo y Concepto)
Del 1 de enero al 31 de diciembre de 2018
(Pesos)



Concepto	Egresos					Subejercicio
	Aprobado	Ampliaciones/ (Reducciones)	Modificado	Devengado	Pagado	
	1	2	3 = (1 + 2)	4	5	
Servicios Personales	18,000,000	5,517,243	23,517,243	22,580,675	21,450,380	936,568
Remuneraciones al Personal de Carácter Permanente	10,080,004	2,442,795	12,522,799	12,522,799	12,522,799	-
Remuneraciones al Personal de Carácter Transitorio	3,549,226	(1,351,319)	2,197,907	2,197,907	2,197,907	-
Remuneraciones Adicionales y Especiales	2,060,178	(87,171)	1,973,007	1,973,007	1,350,186	-
Seguridad Social	2,310,592	(638,520)	1,672,072	1,672,072	1,461,503	-
Otras Prestaciones Sociales y Económicas	-	3,936,454	3,936,454	3,936,454	3,639,549	-
Previsiones	-	936,568	936,568	-	-	936,568
Pago de Estímulos a Servidores Públicos	-	278,436	278,436	278,436	278,436	-
Materiales y Suministros	-	1,852,016	1,852,016	1,852,016	1,852,016	-
Materiales de Admón, Emisión de Doctos. y Artículos Oficiales	-	434,760	434,760	434,760	434,760	-
Alimentos y Utensilios	-	739,052	739,052	739,052	739,052	-
Materias Primas y Materiales de Producción y Comercialización	-	-	-	-	-	-
Materiales y Artículos de Construcción y de Reparación	-	51,241	51,241	51,241	51,241	-
Productos Químicos, Farmacéuticos y de Laboratorio	-	4,011	4,011	4,011	4,011	-
Combustibles, Lubricantes y Aditivos	-	401,315	401,315	401,315	401,315	-
Vestuario, Blancos, Prendas de Protección y Artículos Deportivos	-	-	-	-	-	-
Materiales y Suministros Para Seguridad	-	-	-	-	-	-
Herramientas, Refacciones y Accesorios Menores	-	221,637	221,637	221,637	221,637	-
Servicios Generales	-	2,170,770	2,170,770	2,170,770	2,128,913	-
Servicios Básicos	-	512,527	512,527	512,527	512,527	-
Servicios de Arrendamiento	-	82,592	82,592	82,592	82,592	-
Servicios Profesionales, Científicos, Técnicos y Otros Servicios	-	383,177	383,177	383,177	383,177	-
Servicios Financieros, Bancarios y Comerciales	-	173,434	173,434	173,434	173,434	-
Servicios de Instalación, Reparación, Mantto. y Conservación	-	532,259	532,259	532,259	532,259	-
Servicios de Comunicación Social y Publicidad	-	4,640	4,640	4,640	4,640	-
Servicios de Traslado y Viáticos	-	212,800	212,800	212,800	212,800	-
Servicios Oficiales	-	10,080	10,080	10,080	10,080	-
Otros Servicios Generales	-	259,261	259,261	259,261	217,404	-
Transferencias, Asignaciones, Subsidios y Otras Ayudas	-	-	-	-	-	-
Transferencias Internas y Asignaciones al Sector Público	-	-	-	-	-	-
Transferencias al Resto del Sector Público	-	-	-	-	-	-
Subsidios y Subvenciones	-	-	-	-	-	-
Ayudas Sociales	-	-	-	-	-	-
Pensiones y Jubilaciones	-	-	-	-	-	-
Transferencias a Fideicomisos, Mandatos y Otros Análogos	-	-	-	-	-	-
Transferencias a la Seguridad Social	-	-	-	-	-	-
Donativos	-	-	-	-	-	-
Transferencias al Exterior	-	-	-	-	-	-
Bienes Muebles, Inmuebles e Intangibles	-	632,249	632,249	632,249	632,249	-
Mobiliario y Equipo de Administración	-	612,661	612,661	612,661	612,661	-
Mobiliario y Equipo Educativo y Recreativo	-	16,489	16,489	16,489	16,489	-
Equipo e Instrumental Médico y de Laboratorio	-	-	-	-	-	-
Vehículos y Equipo de Transporte	-	-	-	-	-	-
Equipo de Defensa y Seguridad	-	-	-	-	-	-
Maquinaria, Otros Equipos y Herramientas	-	3,099	3,099	3,099	3,099	-
Activos Biológicos	-	-	-	-	-	-
Bienes Inmuebles	-	-	-	-	-	-
Activos Intangibles	-	-	-	-	-	-
Inversión Pública	-	-	-	-	-	-
Obra Pública en Bienes de Dominio Público	-	-	-	-	-	-
Obra Pública en Bienes Propios	-	-	-	-	-	-
Proyectos Productivos y Acciones de Fomento	-	-	-	-	-	-
Inversiones Financieras y Otras Provisiones	-	-	-	-	-	-
Inversiones Para el Fomento de Actividades Productivas	-	-	-	-	-	-
Acciones y Participaciones de Capital	-	-	-	-	-	-
Compra de Títulos y Valores	-	-	-	-	-	-
Concesión de Préstamos	-	-	-	-	-	-
Inversiones en Fideicomisos, Mandatos y Otros Análogos	-	-	-	-	-	-
Otras Inversiones Financieras	-	-	-	-	-	-
Provisiones para Contingencias y Otras Erogaciones Especiales	-	-	-	-	-	-
Participaciones y Aportaciones	-	-	-	-	-	-
Participaciones	-	-	-	-	-	-
Aportaciones	-	-	-	-	-	-
Convenios	-	-	-	-	-	-
Deuda Pública	-	-	-	-	-	-
Amortización de la Deuda Pública	-	-	-	-	-	-
Intereses de la Deuda Pública	-	-	-	-	-	-
Comisiones de la Deuda Pública	-	-	-	-	-	-
Gastos de la Deuda Pública	-	-	-	-	-	-
Costo por Coberturas	-	-	-	-	-	-
Aposos Financieros	-	-	-	-	-	-
Adeudos de Ejercicios Fiscales Anteriores (Adefas)	-	-	-	-	-	-
Total del Gasto	18,000,000	10,172,278	28,172,278	27,235,710	26,063,558	936,568



TRIBUNAL ELECTORAL DEL ESTADO DE MORELOS
Estado Analítico del Ejercicio del Presupuesto de Egresos Detallado - LDF
Clasificación por Objeto del Gasto (Capítulo y Concepto)
Del 1 de enero al 31 de diciembre de 2018
(Pesos)



Concepto	Egresos					Subejercicio
	Aprobado	Ampliaciones / (Reducciones)	Modificado	Devengado	Pagado	
Gasto No Etiquetado	18,000,000	7,147,710	25,147,710	24,211,142	23,335,895	936,568
Servicios Personales	18,000,000	2,492,675	20,492,675	19,556,107	18,722,717	936,568
Remuneraciones al Personal de Carácter Permanente	10,080,004	2,442,795	12,522,799	12,522,799	12,522,799	-
Remuneraciones al Personal de Carácter Transitorio	3,549,226	(1,351,319)	2,197,907	2,197,907	2,197,907	-
Remuneraciones Adicionales y Especiales	2,060,178	(87,171)	1,973,007	1,973,007	1,350,186	-
Seguridad Social	2,310,592	(638,520)	1,672,072	1,672,072	1,461,503	-
Otras Prestaciones Sociales y Económicas	-	911,886	911,886	911,886	911,886	-
Previsiones	-	936,568	936,568	-	-	936,568
Pago de Estímulos a Servidores Públicos	-	278,436	278,436	278,436	278,436	-
Materiales y Suministros	-	1,852,016	1,852,016	1,852,016	1,852,016	-
Materiales de Admón., Emisión de Doctos. y Art. Oficiales	-	434,760	434,760	434,760	434,760	-
Alimentos y Utensilios	-	739,052	739,052	739,052	739,052	-
Materias Primas y Materiales de Prod. y Comercialización	-	-	-	-	-	-
Materiales y Artículos de Construcción y de Reparación	-	51,241	51,241	51,241	51,241	-
Productos Químicos, Farmacéuticos y de Laboratorio	-	4,011	4,011	4,011	4,011	-
Combustibles, Lubricantes y Aditivos	-	401,315	401,315	401,315	401,315	-
Vestuario, Blancos, Prendas de Protección y Art. Deportivos	-	-	-	-	-	-
Materiales y Suministros Para Seguridad	-	-	-	-	-	-
Herramientas, Refacciones y Accesorios Menores	-	221,637	221,637	221,637	221,637	-
Servicios Generales	-	2,170,770	2,170,770	2,170,770	2,128,913	-
Servicios Básicos	-	512,527	512,527	512,527	512,527	-
Servicios de Arrendamiento	-	82,592	82,592	82,592	82,592	-
Servicios Profesionales, Científicos, Técnicos y Otros Serv.	-	383,177	383,177	383,177	383,177	-
Servicios Financieros, Bancarios y Comerciales	-	173,434	173,434	173,434	173,434	-
Servicios de Instalación, Reparación, Mantto. y Conservación	-	532,259	532,259	532,259	532,259	-
Servicios de Comunicación Social y Publicidad	-	4,640	4,640	4,640	4,640	-
Servicios de Traslado y Viáticos	-	212,800	212,800	212,800	212,800	-
Servicios Oficiales	-	10,080	10,080	10,080	10,080	-
Otros Servicios Generales	-	259,261	259,261	259,261	217,404	-
Transferencias, Asignaciones, Subsidios y Otras Ayudas	-	-	-	-	-	-
Transferencias Internas y Asignaciones al Sector Público	-	-	-	-	-	-
Transferencias al Resto del Sector Público	-	-	-	-	-	-
Subsidios y Subvenciones	-	-	-	-	-	-
Ayudas Sociales	-	-	-	-	-	-
Pensiones y Jubilaciones	-	-	-	-	-	-
Transferencias a Fideicomisos, Mandatos y Otros Análogos	-	-	-	-	-	-
Transferencias a la Seguridad Social	-	-	-	-	-	-
Donativos	-	-	-	-	-	-
Transferencias al Exterior	-	-	-	-	-	-
Bienes Muebles, Inmuebles e Intangibles	-	632,249	632,249	632,249	632,249	-
Mobiliario y Equipo de Administración	-	612,661	612,661	612,661	612,661	-
Mobiliario y Equipo Educativo y Recreativo	-	16,489	16,489	16,489	16,489	-
Equipo e Instrumental Médico y de Laboratorio	-	-	-	-	-	-
Vehículos y Equipo de Transporte	-	-	-	-	-	-
Equipo de Defensa y Seguridad	-	-	-	-	-	-
Maquinaria, Otros Equipos y Herramientas	-	3,099	3,099	3,099	3,099	-
Activos Biológicos	-	-	-	-	-	-
Bienes Inmuebles	-	-	-	-	-	-
Activos Intangibles	-	-	-	-	-	-
Inversión Pública	-	-	-	-	-	-
Obra Pública en Bienes de Dominio Público	-	-	-	-	-	-
Obra Pública en Bienes Propios	-	-	-	-	-	-
Proyectos Productivos y Acciones de Fomento	-	-	-	-	-	-
Inversiones Financieras y Otras Provisiones	-	-	-	-	-	-
Inversiones Para el Fomento de Actividades Productivas	-	-	-	-	-	-
Acciones y Participaciones de Capital	-	-	-	-	-	-
Compra de Títulos y Valores	-	-	-	-	-	-
Concesión de Préstamos	-	-	-	-	-	-
Inversiones en Fideicomisos, Mandatos y Otros Análogos	-	-	-	-	-	-
Fideicomiso de Desastres Naturales (Informativo)	-	-	-	-	-	-
Otras Inversiones Financieras	-	-	-	-	-	-
Provisiones para Contingencias y Otras Erogaciones Especiales	-	-	-	-	-	-
Participaciones y Aportaciones	-	-	-	-	-	-
Participaciones	-	-	-	-	-	-
Aportaciones	-	-	-	-	-	-
Convenios	-	-	-	-	-	-
Deuda Pública	-	-	-	-	-	-
Amortización de la Deuda Pública	-	-	-	-	-	-
Intereses de la Deuda Pública	-	-	-	-	-	-
Comisiones de la Deuda Pública	-	-	-	-	-	-
Gastos de la Deuda Pública	-	-	-	-	-	-
Costo por Coberturas	-	-	-	-	-	-
Apoyos Financieros	-	-	-	-	-	-
Adeudos de Ejercicios Fiscales Anteriores (Adefas)	-	-	-	-	-	-



TRIBUNAL ELECTORAL DEL ESTADO DE MORELOS
Estado Analítico del Ejercicio del Presupuesto de Egresos Detallado - LDF
Clasificación por Objeto del Gasto (Capítulo y Concepto)
Del 1 de enero al 31 de diciembre de 2018
(Pesos)



Concepto	Egresos					Subejercicio
	Aprobado	Ampliaciones / (Reducciones)	Modificado	Devengado	Pagado	
Gasto Etiquetado	-	3,024,568	3,024,568	3,024,568	2,727,663	-
Servicios Personales	-	3,024,568	3,024,568	3,024,568	2,727,663	-
Remuneraciones al Personal de Carácter Permanente	-	-	-	-	-	-
Remuneraciones al Personal de Carácter Transitorio	-	-	-	-	-	-
Remuneraciones Adicionales y Especiales	-	-	-	-	-	-
Seguridad Social	-	-	-	-	-	-
Otras Prestaciones Sociales y Económicas	-	3,024,568	3,024,568	3,024,568	2,727,663	-
Previsiones	-	-	-	-	-	-
Pago de Estímulos a Servidores Públicos	-	-	-	-	-	-
Materiales y Suministros	-	-	-	-	-	-
Materiales de Admón., Emisión de Doctos. y Art. Oficiales	-	-	-	-	-	-
Alimentos y Utensilios	-	-	-	-	-	-
Materias Primas y Materiales de Prod. y Comercialización	-	-	-	-	-	-
Materiales y Artículos de Construcción y de Reparación	-	-	-	-	-	-
Productos Químicos, Farmacéuticos y de Laboratorio	-	-	-	-	-	-
Combustibles, Lubricantes y Aditivos	-	-	-	-	-	-
Vestuario, Blancos, Prendas de Protección y Art. Deportivos	-	-	-	-	-	-
Materiales y Suministros Para Seguridad	-	-	-	-	-	-
Herramientas, Refacciones y Accesorios Menores	-	-	-	-	-	-
Servicios Generales	-	-	-	-	-	-
Servicios Básicos	-	-	-	-	-	-
Servicios de Arrendamiento	-	-	-	-	-	-
Servicios Profesionales, Científicos, Técnicos y Otros Serv.	-	-	-	-	-	-
Servicios Financieros, Bancarios y Comerciales	-	-	-	-	-	-
Servicios de Instalación, Reparación, Mantto. y Conservación	-	-	-	-	-	-
Servicios de Comunicación Social y Publicidad	-	-	-	-	-	-
Servicios de Traslado y Viáticos	-	-	-	-	-	-
Servicios Oficiales	-	-	-	-	-	-
Otros Servicios Generales	-	-	-	-	-	-
Transferencias, Asignaciones, Subsidios y Otras Ayudas	-	-	-	-	-	-
Transferencias Internas y Asignaciones al Sector Público	-	-	-	-	-	-
Transferencias al Resto del Sector Público	-	-	-	-	-	-
Subsidios y Subvenciones	-	-	-	-	-	-
Ayudas Sociales	-	-	-	-	-	-
Pensiones y Jubilaciones	-	-	-	-	-	-
Transferencias a Fideicomisos, Mandatos y Otros Análogos	-	-	-	-	-	-
Transferencias a la Seguridad Social	-	-	-	-	-	-
Donativos	-	-	-	-	-	-
Transferencias al Exterior	-	-	-	-	-	-
Bienes Muebles, Inmuebles e Intangibles	-	-	-	-	-	-
Mobiliario y Equipo de Administración	-	-	-	-	-	-
Mobiliario y Equipo Educativo y Recreativo	-	-	-	-	-	-
Equipo e Instrumental Médico y de Laboratorio	-	-	-	-	-	-
Vehículos y Equipo de Transporte	-	-	-	-	-	-
Equipo de Defensa y Seguridad	-	-	-	-	-	-
Maquinaria, Otros Equipos y Herramientas	-	-	-	-	-	-
Activos Biológicos	-	-	-	-	-	-
Bienes Inmuebles	-	-	-	-	-	-
Activos Intangibles	-	-	-	-	-	-
Inversión Pública	-	-	-	-	-	-
Obra Pública en Bienes de Dominio Público	-	-	-	-	-	-
Obra Pública en Bienes Propios	-	-	-	-	-	-
Proyectos Productivos y Acciones de Fomento	-	-	-	-	-	-
Inversiones Financieras y Otras Provisiones	-	-	-	-	-	-
Inversiones Para el Fomento de Actividades Productivas	-	-	-	-	-	-
Acciones y Participaciones de Capital	-	-	-	-	-	-
Compra de Títulos y Valores	-	-	-	-	-	-
Concesión de Préstamos	-	-	-	-	-	-
Inversiones en Fideicomisos, Mandatos y Otros Análogos	-	-	-	-	-	-
Fideicomiso de Desastres Naturales (Informativo)	-	-	-	-	-	-
Otras Inversiones Financieras	-	-	-	-	-	-
Provisiones para Contingencias y Otras Erogaciones Especiales	-	-	-	-	-	-
Participaciones y Aportaciones	-	-	-	-	-	-
Participaciones	-	-	-	-	-	-
Aportaciones	-	-	-	-	-	-
Convenios	-	-	-	-	-	-
Deuda Pública	-	-	-	-	-	-
Amortización de la Deuda Pública	-	-	-	-	-	-
Intereses de la Deuda Pública	-	-	-	-	-	-
Comisiones de la Deuda Pública	-	-	-	-	-	-
Gastos de la Deuda Pública	-	-	-	-	-	-
Costo por Coberturas	-	-	-	-	-	-
Apoyos Financieros	-	-	-	-	-	-
Adeudos de Ejercicios Fiscales Anteriores (Adefas)	-	-	-	-	-	-
Total de Egresos	18,000,000	10,172,278	28,172,278	27,235,710	26,063,558	936,568



TRIBUNAL ELECTORAL DEL ESTADO DE MORELOS
Estado Analítico del Ejercicio del Presupuesto de Egresos
Clasificación Administrativa
Del 1 de enero al 31 de diciembre de 2018
(Pesos)



Concepto	Egresos					Subejercicio
	Aprobado	Ampliaciones/ (Reducciones)	Modificado	Devengado	Pagado	
	1	2	3 = (1 + 2)	4	5	
Secretaría Ejecutiva de la Gubernatura	-	-	-	-	-	-
Secretaría de Gobierno	-	-	-	-	-	-
Secretaría de Hacienda	-	-	-	-	-	-
Secretaría de Economía	-	-	-	-	-	-
Secretaría de Desarrollo Agropecuario	-	-	-	-	-	-
Secretaría de Obras Públicas	-	-	-	-	-	-
Secretaría de Educación	-	-	-	-	-	-
Secretaría de Salud	-	-	-	-	-	-
Fiscalía General del Estado	-	-	-	-	-	-
Secretaría de Administración	-	-	-	-	-	-
Secretaría de la Contraloría	-	-	-	-	-	-
Comisión Estatal de Seguridad Pública	-	-	-	-	-	-
Consejería Jurídica	-	-	-	-	-	-
Secretaría de Turismo	-	-	-	-	-	-
Secretaría de Desarrollo Social	-	-	-	-	-	-
Secretaría del Trabajo	-	-	-	-	-	-
Secretaría de Cultura	-	-	-	-	-	-
Secretaría de Desarrollo Sustentable	-	-	-	-	-	-
Secretaría de Innovación, Ciencia y Tec.	-	-	-	-	-	-
Secretaría de Movilidad y Transporte	-	-	-	-	-	-
Gastos Institucionales	-	-	-	-	-	-
Total del Gasto	-	-	-	-	-	-

TRIBUNAL ELECTORAL DEL ESTADO DE MORELOS
Estado Analítico del Ejercicio del Presupuesto de Egresos
Clasificación Administrativa
Del 1 de enero al 31 de diciembre de 2018

Concepto	Egresos					Subejercicio
	Aprobado	Ampliaciones/ (Reducciones)	Modificado	Devengado	Pagado	
	1	2	3 = (1 + 2)	4	5	
Poder Ejecutivo	-	-	-	-	-	-
Poder Legislativo	-	-	-	-	-	-
Poder Judicial	-	-	-	-	-	-
Organismos Autónomos	18,000,000	10,172,278	28,172,278	27,235,710	26,063,558	936,568
Poder Ejecutivo de los Municipios	-	-	-	-	-	-
Total del Gasto	18,000,000	10,172,278	28,172,278	27,235,710	26,063,558	936,568

Sector Paraestatal del Gobierno del Estado de Morelos
Estado Analítico del Ejercicio del Presupuesto de Egresos
Clasificación Administrativa
Del 1 de enero al 31 de diciembre de 2018

Concepto	Egresos					Subejercicio
	Aprobado	Ampliaciones/ (Reducciones)	Modificado	Devengado	Pagado	
	1	2	3 = (1 + 2)	4	5	
Entidades Paraestatales y Fideicomisos No Empresariales y No Financieros	-	-	-	-	-	-
Instituciones Públicas de la Seguridad Social	-	-	-	-	-	-
Entidades Paraestatales Empresariales No Financieras con Participación Estatal Mayoritaria	-	-	-	-	-	-
Fideicomisos Empresariales No Financieros con Participación Estatal Mayoritaria	-	-	-	-	-	-
Entidades Paraestatales Empresariales Financieras Monetarias con Participación Estatal Mayoritaria	-	-	-	-	-	-
Entidades Paraestatales Empresariales Financieras No Monetarias con Participación Estatal Mayoritaria	-	-	-	-	-	-
Fideicomisos Financieros Públicos con Participación Estatal Mayoritaria	-	-	-	-	-	-
Total del Gasto	-	-	-	-	-	-

Concepto	Egresos					Subejercicio
	Aprobado	Ampliaciones/ (Reducciones)	Modificado	Devengado	Pagado	
Gasto No Etiquetado	18,000,000	7,147,710	25,147,710	24,211,142	25,766,653	936,568
Secretaría Ejecutiva de la Gubernatura	-	-	-	-	-	-
Secretaría de Gobierno	-	-	-	-	-	-
Secretaría de Hacienda	-	-	-	-	-	-
Secretaría de Economía	-	-	-	-	-	-
Secretaría de Desarrollo Agropecuario	-	-	-	-	-	-
Secretaría de Obras Públicas	-	-	-	-	-	-
Secretaría de Educación	-	-	-	-	-	-
Secretaría de Salud	-	-	-	-	-	-
Fiscalía General del Estado	-	-	-	-	-	-
Secretaría de Administración	-	-	-	-	-	-
Secretaría de la Contraloría	-	-	-	-	-	-
Comisión Estatal de Seguridad Pública	-	-	-	-	-	-
Consejería Jurídica	-	-	-	-	-	-
Secretaría de Turismo	-	-	-	-	-	-
Secretaría de Desarrollo Social	-	-	-	-	-	-
Secretaría del Trabajo	-	-	-	-	-	-
Secretaría de Cultura	-	-	-	-	-	-
Secretaría de Desarrollo Sustentable	-	-	-	-	-	-
Secretaría de Innovación, Ciencia y Tec.	-	-	-	-	-	-
Secretaría de Movilidad y Transporte	-	-	-	-	-	-
Gastos Institucionales	-	-	-	-	-	-
Poder Legislativo	-	-	-	-	-	-
Poder Judicial	-	-	-	-	-	-
Organismos Autónomos	18,000,000	7,147,710	25,147,710	24,211,142	25,766,653	936,568
Entidades Paraestatales y Fideicomisos No Empresariales y No Financieros	-	-	-	-	-	-
Fideicomisos Empresariales No Financieros con Participación Estatal Mayoritaria	-	-	-	-	-	-
Poder Ejecutivo de los Municipios	-	-	-	-	-	-
Gasto Etiquetado	-	3,024,568	3,024,568	3,024,568	296,905	-
Secretaría Ejecutiva de la Gubernatura	-	-	-	-	-	-
Secretaría de Gobierno	-	-	-	-	-	-
Secretaría de Hacienda	-	-	-	-	-	-
Secretaría de Economía	-	-	-	-	-	-
Secretaría de Desarrollo Agropecuario	-	-	-	-	-	-
Secretaría de Obras Públicas	-	-	-	-	-	-
Secretaría de Educación	-	-	-	-	-	-
Secretaría de Salud	-	-	-	-	-	-
Fiscalía General del Estado	-	-	-	-	-	-
Secretaría de Administración	-	-	-	-	-	-
Secretaría de la Contraloría	-	-	-	-	-	-
Comisión Estatal de Seguridad Pública	-	-	-	-	-	-
Consejería Jurídica	-	-	-	-	-	-
Secretaría de Turismo	-	-	-	-	-	-
Secretaría de Desarrollo Social	-	-	-	-	-	-
Secretaría del Trabajo	-	-	-	-	-	-
Secretaría de Cultura	-	-	-	-	-	-
Secretaría de Desarrollo Sustentable	-	-	-	-	-	-
Secretaría de Innovación, Ciencia y Tec.	-	-	-	-	-	-
Secretaría de Movilidad y Transporte	-	-	-	-	-	-
Gastos Institucionales	-	-	-	-	-	-
Poder Legislativo	-	-	-	-	-	-
Poder Judicial	-	-	-	-	-	-
Organismos Autónomos	-	3,024,568	3,024,568	3,024,568	296,905	-
Entidades Paraestatales y Fideicomisos No Empresariales y No Financieros	-	-	-	-	-	-
Fideicomisos Empresariales No Financieros con Participación Estatal Mayoritaria	-	-	-	-	-	-
Poder Ejecutivo de los Municipios	-	-	-	-	-	-
Total de Egresos	18,000,000	10,172,278	28,172,278	27,235,710	26,063,558	936,568



TRIBUNAL ELECTORAL DEL ESTADO DE MORELOS
Estado Analítico del Ejercicio del Presupuesto de Egresos
Clasificación Funcional (Finalidad y Función)
Del 1 de enero al 31 de diciembre de 2018
(Pesos)



Concepto	Egresos					Subejercicio
	Aprobado	Ampliaciones/ (Reducciones)	Modificado	Devengado	Pagado	
	1	2	3 = (1 + 2)	4	5	
Gobierno	18,000,000	10,172,278	28,172,278	27,235,710	26,063,558	936,568
Legislación	-	-	-	-	-	-
Justicia	18,000,000	10,172,278	28,172,278	27,235,710	26,063,558	936,568
Coordinación de la Política de Gobierno	-	-	-	-	-	-
Relaciones Exteriores	-	-	-	-	-	-
Asuntos Financieros y Hacendarios	-	-	-	-	-	-
Seguridad Nacional	-	-	-	-	-	-
Asuntos de Orden Público y de Seguridad Interior	-	-	-	-	-	-
Otros Servicios Generales	-	-	-	-	-	-
Desarrollo Social	-	-	-	-	-	-
Protección Ambiental	-	-	-	-	-	-
Vivienda y Servicios a la Comunidad	-	-	-	-	-	-
Salud	-	-	-	-	-	-
Recreación, Cultura y Otras Manifestaciones Sociales	-	-	-	-	-	-
Educación	-	-	-	-	-	-
Protección Social	-	-	-	-	-	-
Otros Asuntos Sociales	-	-	-	-	-	-
Desarrollo Económico	-	-	-	-	-	-
Asuntos Económicos, Comerciales y Laborales en General	-	-	-	-	-	-
Agropecuaria, Silvicultura, Pesca y Caza	-	-	-	-	-	-
Combustibles y Energía	-	-	-	-	-	-
Minería, Manufacturas y Construcción	-	-	-	-	-	-
Transporte	-	-	-	-	-	-
Comunicaciones	-	-	-	-	-	-
Turismo	-	-	-	-	-	-
Ciencia, Tecnología e Innovación	-	-	-	-	-	-
Otras Industrias y Otros Asuntos Económicos	-	-	-	-	-	-
Otras no Clasificadas en Funciones Anteriores	-	-	-	-	-	-
Transacciones de la Deuda Pública / Costo Financiero de la Deuda	-	-	-	-	-	-
Transferencias, Participaciones y Aportaciones entre Diferentes Niveles y Ordenes de Gobierno	-	-	-	-	-	-
Saneamiento del Sistema Financiero	-	-	-	-	-	-
Adeudos de Ejercicios Fiscales Anteriores	-	-	-	-	-	-
Total del Gasto	18,000,000	10,172,278	28,172,278	27,235,710	26,063,558	936,568



TRIBUNAL ELECTORAL DEL ESTADO DE MORELOS
Estado Analítico del Ejercicio del Presupuesto de Egresos Detallado - LDF
Clasificación Funcional (Finalidad y Función)
Del 1 de enero al 31 de diciembre de 2018
(Pesos)



Concepto	Egresos					Subejercicio
	Aprobado	Ampliaciones/ (Reducciones)	Modificado	Devengado	Pagado	
Gasto No Etiquetado	18,000,000	7,147,710	25,147,710	24,211,142	23,335,895	936,568
<i>Gobierno</i>	<i>18,000,000</i>	<i>7,147,710</i>	<i>25,147,710</i>	<i>24,211,142</i>	<i>23,335,895</i>	<i>936,568</i>
Legislación	-	-	-	-	-	-
Justicia	18,000,000	7,147,710	25,147,710	24,211,142	23,335,895	936,568
Coordinación de la Política de Gobierno	-	-	-	-	-	-
Relaciones Exteriores	-	-	-	-	-	-
Asuntos Financieros y Hacendarios	-	-	-	-	-	-
Seguridad Nacional	-	-	-	-	-	-
Asuntos de Orden Público y de Seguridad Interior	-	-	-	-	-	-
Otros Servicios Generales	-	-	-	-	-	-
<i>Desarrollo Social</i>	-	-	-	-	-	-
Protección Ambiental	-	-	-	-	-	-
Vivienda y Servicios a la Comunidad	-	-	-	-	-	-
Salud	-	-	-	-	-	-
Recreación, Cultura y Otras Manifestaciones Sociales	-	-	-	-	-	-
Educación	-	-	-	-	-	-
Protección Social	-	-	-	-	-	-
Otros Asuntos Sociales	-	-	-	-	-	-
<i>Desarrollo Económico</i>	-	-	-	-	-	-
Asuntos Económicos, Comerciales y Laborales en Gral.	-	-	-	-	-	-
Agropecuaria, Silvicultura, Pesca y Caza	-	-	-	-	-	-
Combustibles y Energía	-	-	-	-	-	-
Minería, Manufacturas y Construcción	-	-	-	-	-	-
Transporte	-	-	-	-	-	-
Comunicaciones	-	-	-	-	-	-
Turismo	-	-	-	-	-	-
Ciencia, Tecnología e Innovación	-	-	-	-	-	-
Otras Industrias y Otros Asuntos Económicos	-	-	-	-	-	-
<i>Otras no Clasificadas en Funciones Anteriores</i>	-	-	-	-	-	-
Transacciones de la Deuda Pública / Costo Financiero de la Deuda	-	-	-	-	-	-
Transferencias, Participaciones y Aportaciones entre Diferentes Niveles y Ordenes de Gobierno	-	-	-	-	-	-
Saneamiento del Sistema Financiero	-	-	-	-	-	-
Adeudos de Ejercicios Fiscales Anteriores	-	-	-	-	-	-
Gasto Etiquetado	-	3,024,568	3,024,568	3,024,568	2,727,663	-
<i>Gobierno</i>	-	<i>3,024,568</i>	<i>3,024,568</i>	<i>3,024,568</i>	<i>2,727,663</i>	-
Legislación	-	-	-	-	-	-
Justicia	-	3,024,568	3,024,568	3,024,568	2,727,663	-
Coordinación de la Política de Gobierno	-	-	-	-	-	-
Relaciones Exteriores	-	-	-	-	-	-
Asuntos Financieros y Hacendarios	-	-	-	-	-	-
Seguridad Nacional	-	-	-	-	-	-
Asuntos de Orden Público y de Seguridad Interior	-	-	-	-	-	-
Otros Servicios Generales	-	-	-	-	-	-
<i>Desarrollo Social</i>	-	-	-	-	-	-
Protección Ambiental	-	-	-	-	-	-
Vivienda y Servicios a la Comunidad	-	-	-	-	-	-
Salud	-	-	-	-	-	-
Recreación, Cultura y Otras Manifestaciones Sociales	-	-	-	-	-	-
Educación	-	-	-	-	-	-
Protección Social	-	-	-	-	-	-
Otros Asuntos Sociales	-	-	-	-	-	-
<i>Desarrollo Económico</i>	-	-	-	-	-	-
Asuntos Económicos, Comerciales y Laborales en Gral.	-	-	-	-	-	-
Agropecuaria, Silvicultura, Pesca y Caza	-	-	-	-	-	-
Combustibles y Energía	-	-	-	-	-	-
Minería, Manufacturas y Construcción	-	-	-	-	-	-
Transporte	-	-	-	-	-	-
Comunicaciones	-	-	-	-	-	-
Turismo	-	-	-	-	-	-
Ciencia, Tecnología e Innovación	-	-	-	-	-	-
Otras Industrias y Otros Asuntos Económicos	-	-	-	-	-	-
<i>Otras no Clasificadas en Funciones Anteriores</i>	-	-	-	-	-	-
Transacciones de la Deuda Pública / Costo Financiero de la Deuda	-	-	-	-	-	-
Transferencias, Participaciones y Aportaciones entre Diferentes Niveles y Ordenes de Gobierno	-	-	-	-	-	-
Saneamiento del Sistema Financiero	-	-	-	-	-	-
Adeudos de Ejercicios Fiscales Anteriores	-	-	-	-	-	-
Total del Egresos	18,000,000	10,172,278	28,172,278	27,235,710	26,063,558	936,568



TRIBUNAL ELECTORAL DEL ESTADO DE MORELOS
Estado Analítico del Ejercicio del Presupuesto de Egresos Detallado - LDF
Clasificación de Servicios Personales por Categoría
Del 1 de enero al 31 de diciembre de 2018
(Pesos)



Concepto	Egresos					Subejercicio
	Aprobado	Ampliaciones/ (Reducciones)	Modificado	Devengado	Pagado	
Gasto No Etiquetado	18,000,000	2,492,675	20,492,675	19,556,107	18,722,717	936,568
<i>Personal Administrativo y de Servicio Público</i>	<i>18,000,000</i>	<i>2,492,675</i>	<i>20,492,675</i>	<i>19,556,107</i>	<i>18,722,717</i>	<i>936,568</i>
<i>Magisterio</i>	-	-	-	-	-	-
<i>Servicios de Salud</i>	-	-	-	-	-	-
<i>Personal Administrativo</i>	-	-	-	-	-	-
<i>Personal Médico, Paramédico y afín</i>	-	-	-	-	-	-
<i>Seguridad Pública</i>	-	-	-	-	-	-
<i>Gastos Asociados a la Implementación de Nuevas Leyes Fed. o Reformas a las Mismas</i>	-	-	-	-	-	-
<i>Nombre del Programa o Ley 1</i>	-	-	-	-	-	-
<i>Nombre del Programa o Ley 2</i>	-	-	-	-	-	-
<i>Sentencias Laborales Definitivas</i>	-	-	-	-	-	-
Gasto Etiquetado	-	3,024,568	3,024,568	3,024,568	2,727,663	0
<i>Personal Administrativo y de Servicio Público</i>	<i>-</i>	<i>3,024,568</i>	<i>3,024,568</i>	<i>3,024,568</i>	<i>2,727,663</i>	<i>0</i>
<i>Magisterio</i>	-	-	-	-	-	-
<i>Servicios de Salud</i>	-	-	-	-	-	-
<i>Personal Administrativo</i>	-	-	-	-	-	-
<i>Personal Médico, Paramédico y afín</i>	-	-	-	-	-	-
<i>Seguridad Pública</i>	-	-	-	-	-	-
<i>Gastos Asociados a la Implementación de Nuevas Leyes Fed. o Reformas a las Mismas</i>	-	-	-	-	-	-
<i>Nombre del Programa o Ley 1</i>	-	-	-	-	-	-
<i>Nombre del Programa o Ley 2</i>	-	-	-	-	-	-
<i>Sentencias Laborales Definitivas</i>	-	-	-	-	-	-
Total del Gasto en Servicios Personales	18,000,000	5,517,243	23,517,243	22,580,675	21,450,380	936,568



TRIBUNAL ELECTORAL DEL ESTADO DE MORELOS
Estado Analítico del Ejercicio del Presupuesto de Egresos
Clasificación Económica (por Tipo de Gasto)
Del 1 de enero al 31 de diciembre de 2018
(Pesos)



Concepto	Egresos					
	Aprobado	Ampliaciones/ (Reducciones)	Modificado	Devengado	Pagado	Subejercicio
	1	2	3 = (1 + 2)	4	5	6 = (3 - 4)
Gasto Corriente	18,000,000	6,515,461	24,515,461	23,578,893	22,703,646	936,568
Gasto de Capital	-	632,249	632,249	632,249	632,249	-
Amortización de la Deuda y Disminución de Pasivos	-	-	-	-	-	-
Pensiones y Jubilaciones	-	3,024,568	3,024,568	3,024,568	2,727,663	-
Participaciones	-	-	-	-	-	-
Total del Gasto	18,000,000	10,172,278	28,172,278	27,235,710	26,063,558	936,568



TRIBUNAL ELECTORAL DEL ESTADO DE MORELOS
Intereses de la Deuda
Del 1 de enero al 31 de diciembre de 2018
(Pesos)



Identificación de Crédito o Instrumento		Devengado	Pagado
Créditos Bancarios			
NO APLICA			
Total de Intereses de Créditos Bancarios		-	-
Otros Instrumentos de Deuda			
Total de Intereses de Otros Instrumentos de Deuda		-	-
TOTAL		-	-

Información Programática



TRIBUNAL ELECTORAL
DEL ESTADO DE MORELOS

TRIBUNAL ELECTORAL DEL ESTADO DE MORELOS
CUENTA PÚBLICA
CUARTO TRIMESTRE

2018

Concepto	Egresos					Subejercicio
	Aprobado	Ampliaciones/ (Reducciones)	Modificado	Devengado	Pagado	
	1	2	3 = (1 + 2)	4	5	6 = (3 - 4)
Programas						
Subsidios: Sector Social y Privado o Ent. Federativas y Municipios						
Sujetos a Reglas de Operación	-	-	-	-	-	-
Otros Subsidios	-	-	-	-	-	-
Desempeño de las Funciones	18,000,000	10,172,278	28,172,278	27,235,710	26,063,558	936,568
Prestación de Servicios Públicos	-	-	-	-	-	-
Provisión de Bienes Públicos	-	-	-	-	-	-
Planeación, Seguimiento y Evaluación de Políticas Públicas	-	-	-	-	-	-
Promoción y Fomento	-	-	-	-	-	-
Regulación y Supervisión	-	-	-	-	-	-
Funciones de las Fuerzas Armadas (Únicamente Gobierno Federal)	-	-	-	-	-	-
Específicos	18,000,000	10,172,278	28,172,278	27,235,710	26,063,558	936,568
Proyectos de Inversión	-	-	-	-	-	-
Administrativos y de Apoyo						
Apoyo al Proceso Presupuestario y para Mejorar la Eficiencia Institucional	-	-	-	-	-	-
Apoyo a la Función Pública y al Mejoramiento de la Gestión	-	-	-	-	-	-
Operaciones Ajenas	-	-	-	-	-	-
Compromisos						
Obligaciones de Cumplimiento de Resolución Jurisdiccional	-	-	-	-	-	-
Desastres Naturales	-	-	-	-	-	-
Obligaciones						
Pensiones y Jubilaciones	-	-	-	-	-	-
Aportaciones a la Seguridad Social	-	-	-	-	-	-
Aportaciones a Fondos de Estabilización	-	-	-	-	-	-
Aportaciones a Fondos de Inversión y Reestructura de Pensiones	-	-	-	-	-	-
Programas de Gasto Federalizado (Gobierno Federal)						
Gasto Federalizado	-	-	-	-	-	-
Participaciones a Entidades Federativas y Municipios						
Costo financiero, deuda o apoyos a deudores y ahorradores de la banca	-	-	-	-	-	-
Adeudos de ejercicios fiscales anteriores						
Adeudos de ejercicios fiscales anteriores	-	-	-	-	-	-
Total del Gasto	18,000,000	10,172,278	28,172,278	27,235,710	26,063,558	936,568



TRIBUNAL ELECTORAL DEL ESTADO DE MORELOS
Indicadores de Postura Fiscal
Del 1 de enero al 31 de diciembre de 2018
(Pesos)



Concepto	Estimado	Devengado	Pagado ³
I. Ingresos Presupuestarios (I=1+2)	18,000,000	28,024,568	26,948,543
1. Ingresos del Gobierno de la Entidad Federativa 1	18,000,000	25,000,000	24,220,880
2. Ingresos del Sector Paraestatal 1	-	3,024,568	2,727,663
II. Egresos Presupuestarios (II=3+4)	18,000,000	27,235,710	26,063,558
3. Egresos del Gobierno de la Entidad Federativa 2	18,000,000	27,235,710	26,063,558
4. Egresos del Sector Paraestatal 2	-	-	-
III. Balance Presupuestario (Superávit o Déficit) (III = I - II)	-	788,858	884,985

Concepto	Estimado	Devengado	Pagado ³
III. Balance presupuestario (Superávit o Déficit)	-	788,858	884,985
IV. Intereses, Comisiones y Gastos de la Deuda	-	-	-
V. Balance Primario (Superávit o Déficit) (V= III - IV)	-	788,858	884,985

Concepto	Estimado	Devengado	Pagado ³
A. Financiamiento	-	-	-
B. Amortización de la deuda	-	-	-
C. Endeudamiento ó desendeudamiento (C = A - B)	-	-	-

1 Los Ingresos que se presentan son los ingresos presupuestarios totales sin incluir los ingresos por financiamientos. Los Ingresos del Gobierno de la Entidad Federativa corresponden a los del Poder Ejecutivo, Legislativo Judicial y Autónomos.

2 Los egresos que se presentan son los egresos presupuestarios totales sin incluir los egresos por amortización. Los egresos del Gobierno de la Entidad Federativa corresponden a los del Poder Ejecutivo, Legislativo, Judicial y Órganos Autónomos.

3 Para Ingresos se reportan los ingresos recaudados; para egresos se reportan los egresos pagados.

**Programas y Proyectos de Inversión
del 01 de Enero al 31 de Diciembre 2018**

El Tribunal Electoral del Estado de Morelos no cuenta con Programas y Proyectos de Inversión.

INDICADORES DE RESULTADO

FICHA TÉCNICA			
CLAVE :	TEEM-P01-01	NOMBRE DEL INDICADOR:	PORCENTAJE DE IMPUGNACIONES RESUELTAS

Objetivo : Conocer el porcentaje de asuntos resueltos en un periodo determinado.

Definición del Indicador : Mide en porcentaje, la cantidad de impugnaciones resueltas con relacion a las recibidas.

Meta anual : Resolver en tiempo el 100%

Tipo de valor de la meta : Valor relativo

LÍNEA BASE					
2012	2013	2014	2015	2016	2017
100%	100%	100%	100%	100%	100%
(197)	(44)	(56)	(435)	(95)	(250)

Tipo	Estratégico	Dimensión	Eficacia	Sentido	Asendente
Frecuencia de medición	Trimestral		Unidad de medida		Porcentaje

MÉTODO DEL CÁLCULO

Fórmula (A / B)

Descripción de la formula: (Impugnaciones resueltas en el periodo / Impugnaciones recibidas en el periodo) * 100

Variable A Impugnaciones resueltas en el periodo.

Variable B Impugnaciones recibidas en el periodo.

PROGRAMACIÓN DE LA META 2018

AVANCE			
Primer Trimestre	Segundo Trimestre	Tercer Trimestre	Cuarto Trimestre
100%	100%	100%	100%

Variable A	532		FORMULA
Variable B	532	$\frac{532}{532} \times 100$	100%

Glosario: Impugnación: Replutación, petición de anulación de uan resolución oficial de acuerdo con las leyes.

Fuente de información Dirección Administrativa del Tribunal electorla del Estado de Morelos.

Observaciones: En este ejercicio presupuestal de 2018 es proceso electoral , por lo que la actividad fundamental, esta encaminada principalmente a resolver todas la impugnaciones que presenten los partidos politicos y particulares.

INDICADORES DE RESULTADO

FICHA TÉCNICA			
CLAVE :	TEEM-P01-02	NOMBRE DEL INDICADOR:	CURSOS, CONFERENCIAS, TALLERES Y SEMINARIOS IMPARTIDOS

Objetivo	Dar a conocer el número de cursos, conferencias, talleres y seminarios .
Definición del Indicador	Mide la cantidad de cursos, conferencias, talleres y seminarios impartidos a la población.
Meta anual	Impartición de 3 cursos, conferencias, talleres y seminarios.
Tipo de valor de la meta	Valor absoluto

LÍNEA BASE					
2012	2013	2014	2015	2016	2017
2	0	1	1	1	4

Tipo	Estratégico	Dimensión	Calidad	Sentido	Asendente
Frecuencia de medición	Trimestral		Unidad de medida	Curso, Conferencia, Talleres y Seminarios	

MÉTODO DEL CÁLCULO

Fórmula	A = A
Descripción de la formula:	Número de cursos, conferencias, talleres y seminarios impartidos.
Variable A	Número de cursos, conferencias, talleres y seminarios impartidos.

PROGRAMACIÓN DE LA META 2018

AVANCE			
Primer Trimestre	Segundo Trimestre	Tercer Trimestre	Cuarto Trimestre
0	0	1	3

Glosario:	<p><u>Curso</u>: Conjunto de lecciones para la enseñanza de la materia electoral.</p> <p><u>Taller</u>: Lecciones teórico practicas para elaborar impugnaciones en derecho electoral.</p> <p><u>Conferencia</u>: Es una reunión de gente que debate o expone sobre derecho electoral.</p> <p><u>Seminario</u>: Reunión de Magistrados, Secretarios de Estudio, Partidos Políticos, es decir, personas que tienen el mismo interés en aprender o perfeccionar algún tema sobre derecho electoral o temas afines.</p>
Fuente de información	Dirección Administrativa del Tribunal electoral del Estado de Morelos.
Observaciones:	La capacitación se dará a la ciudadanía en general, estudiantes, abogados y funcionarios del Tribunal Electoral de Estado de Morelos.

INDICADORES DE RESULTADO

FICHA TÉCNICA			
CLAVE :	TEEM-P01-03	NOMBRE DEL INDICADOR:	PERSONAS CAPACITADAS EN MATERIA ELECTORAL

Objetivo	Dar a conocer el número de personas capacitadas en materia electoral.
Definición del Indicador	Mide la cantidad de personas capacitadas en materia electoral mediante cursos, conferencias, talleres y seminarios impartidos a la población.
Meta anual	Capacitar 450 personas en materia electoral
Tipo de valor de la meta	Valor absoluto

LÍNEA BASE					
2012	2013	2014	2015	2016	2017
230	0	72	88	82	500

Tipo	<i>Estrategico</i>	Dimensión	<i>Calidad</i>	Sentido	<i>Asendente</i>
Frecuencia de medición	<i>Trimestral</i>	Unidad de medida	<i>Persona</i>		

MÉTODO DEL CÁLCULO

Fórmula	A = A
Descripción de la formula:	Número de personas capacitadas en materia electoral.
Variable A	Número de personas capacitadas en materia electoral.

PROGRAMACIÓN DE LA META 2018

AVANCE			
Primer Trimestre	Segundo Trimestre	Tercer Trimestre	Cuarto Trimestre
0	0	150	450

Glosario:	Persona Capacitada: Persona que asistió a un curso, conferencia, taller o seminario en materia electoral.
Fuente de información	Dirección Administrativa del Tribunal electorla del Estado de Morelos.
Observaciones:	La capacitación se dará a la ciudadanía en general, estudiantes, abogados y funcionarios del Tribunal Electoral de Estado de Morelos.

Anexos



**TRIBUNAL ELECTORAL
DEL ESTADO DE MORELOS**

CUENTA PÚBLICA
TRIBUNAL ELECTORAL DEL ESTADO DE MORELOS
CUARTO TRIMESTRE | 2018

Relación de Esquemas Bursátiles y de Coberturas Financieras

El Tribunal Electoral del Estado de Morelos no cuenta con esquemas bursátiles y de coberturas financieras.



MORELOS
2018 - 2024



Universidad Autónoma del Estado de Morelos

CUENTA PÚBLICA CONSOLIDADA
ORGANISMOS AUTÓNOMOS
ENERO - DICIEMBRE

2018



Introducción

CUENTA PÚBLICA
UNIVERSIDAD AUTÓNOMA DEL ESTADO DE MORELOS
ENERO - DICIEMBRE

2018



INTRODUCCIÓN

En cumplimiento a la Ley General de Contabilidad Gubernamental y demás lineamientos que le son aplicables, la Universidad Autónoma del Estado de Morelos emite sus Estados Contables, Presupuestales y Programáticos, mediante los cuales se plasman los resultados financieros del ejercicio de los recursos que le son otorgados, además, se da cumplimiento a la normatividad que en materia de disciplina financiera, de transparencia y rendición de cuentas, señala la obligatoriedad de informar y publicar para la disposición de los diversos entes y usuarios, tanto fiscalizadores, como directivos y sociedad en general.

PANORAMA ECONÓMICO Y FINANCIERO

Esta universidad recibe para su operación, subsidios tanto del Gobierno Federal como del Estatal, lo que permite proporcionar educación de calidad a estudiantes de escasos recursos, sin la carga de colegiaturas excesivas que obstaculicen su preparación profesional; sin embargo, en los últimos procesos de ingreso, todavía se rechazaron aspirantes por falta de cupo, por ende se requiere de más recursos para incrementar la matrícula, es por ello, que al igual que otras instituciones educativas a nivel nacional, hemos convocado a las distintas instancias gubernamentales a invertir mayor capital en la educación, a fin de que en un futuro sea factible cumplir cabalmente con este compromiso social.

Actualmente la universidad eroga conceptos no contemplados en los subsidios ordinarios tales como pago de jubilados y pensionados, horas docencia, carrera docente y otras prestaciones contractuales no reconocidas. Por otro lado, del ejercicio 2012 al 2017, ha tenido un incremento importante de más del 95.17% en su matrícula. Por lo que es necesario y urgente que nuestras autoridades, incluyan esos conceptos e incrementen sustancialmente dichos subsidios. Desde finales del ejercicio de 2016 a la fecha, se está trabajando con las autoridades federales y estatales para lograr un saneamiento y rescate financiero de nuestra universidad, se espera que en este ejercicio de 2018 se consoliden esos esfuerzos y se logre la asignación de recursos suficientes, de lo contrario la viabilidad financiera de la universidad estará en grave riesgo.

En el mes de julio de 2014, se recibió la primera ministración de un crédito con el Banco Interacciones por 80 millones de pesos, mismo que se destina para infraestructura, de conformidad con la autorización del Consejo Universitario que consideró como límite para este crédito un monto de \$600 millones de pesos. De dicho crédito, a la fecha se han recibido 450 millones de pesos en total, el saldo insoluto al 30 de septiembre de 2018 es de \$243'129,642.00 (Doscientos cuarenta y tres millones ciento veintinueve mil seiscientos cuarenta y dos pesos 00/100 M.N.).

Nuestra situación financiera actual tiene que ver con un añejo problema estructural, que no es propio de la UAEM sino que se ha generalizado en muchas universidades públicas del país, tenemos un déficit estructural derivado del sistema de pensiones y jubilaciones, de prestaciones no reconocidas por la Federación y del estímulo al desempeño académico.

AUTORIZACIÓN E HISTORIA

El ordenamiento legal que da vida a la Universidad Autónoma del Estado de Morelos es La Ley Orgánica que data del 22 de noviembre de 1967 con vigencia hasta el 12 de agosto del 2008, y la define como un Organismo Descentralizado del Gobierno del Estado de Morelos, encargada de impartir la enseñanza superior, con personalidad jurídica, patrimonio y plena autonomía en su régimen jurídico, económico y administrativo.

A partir del 13 de agosto del 2008, la nueva Ley Orgánica define a la Universidad Autónoma del Estado de Morelos, como un Organismo Público Autónomo del Estado de Morelos, con plenas facultades de gestión y control presupuestal, personalidad jurídica y patrimonio propios, cuyos fines son la prestación de servicios públicos de educación de los tipos medio superior y superior, de investigación, de difusión de la cultura y extensión de los servicios.

Desde su creación, esta universidad ha participado activamente en el quehacer cultural de nuestro estado, siendo parte importante en el desarrollo y fortalecimiento del entorno social.

ORGANIZACIÓN Y OBJETO SOCIAL

La Misión de la UAEM es formar integralmente ciudadanos a la vez que profesionales libres, críticos y socialmente responsables, capaces de construir conscientemente su propio proyecto de vida; de contribuir a la construcción de la democracia y desenvolverse en un mundo sin fronteras, incierto y paradójico, reconociéndose como miembros del género humano y como parte de la naturaleza; de actuar ética, comunicativa y cooperativamente para contribuir a resolver los problemas y satisfacer las necesidades de los distintos sectores y grupos poblacionales del Estado de Morelos y, en general, de la sociedad globalizada en la que están insertos, así como de participar en la producción, recreación y transformación de la cultura; mediante una educación media superior y superior incluyente, con calidad y pertinencia social, comprometida con la sustentabilidad y articulada tanto a las necesidades de sus jóvenes estudiantes como a las exigencias y desafíos relacionados con la generación y aplicación de los conocimientos, la extensión de los servicios y la difusión de la cultura en el mundo contemporáneo.

ARMONIZACIÓN CONTABLE

Después de un largo y minucioso proceso, se seleccionó la plataforma informática para registrar la información con los requerimientos de la armonización contable. En el mes de junio de 2014 se inició el proceso de implementación de dicho sistema informático, comenzando los trabajos de captura, registro y control de las operaciones en el área financiera. Hemos avanzado sustancialmente, tal es el caso que con base en dicho sistema hemos cumplido con la emisión de la información financiera que señala la Ley de Disciplina Financiera, la Ley General de Contabilidad Gubernamental y disposiciones del Consejo Nacional de Armonización Contable (CONAC).



Durante este periodo de implementación, trabajamos muy de cerca con nuestros auditores externos que, directamente han verificado la operatividad del sistema y por ello en los dictámenes de la cuenta pública de 2014, 2015, 2016 y 2017, se ha reconocido como razonable la presentación de los estados financieros con base en dicha normatividad.

La elaboración y emisión de estos Estados Contables, Presupuestales y Programáticos, se realiza en apego a los lineamientos de la contabilidad gubernamental, cumpliendo en tiempo y forma con los requerimientos señalados para la armonización contable.

CERTIFICACIÓN EN LA NORMA ISO 9001:2015.

En el marco institucional del PIDE 2012-2018, la Universidad Autónoma del Estado de Morelos (UAEM) asumió el compromiso de certificar sus servicios financieros, escolares, bibliotecarios y de recursos humanos bajo las nuevas reglas de modernización, para brindarle a los alumnos, exalumnos y clientes internos, servicios de calidad y así constituirnos como una Universidad socialmente responsable. Para ello se realizaron exhaustivos trabajos de análisis, de las actividades que representan cada uno de los procesos a certificar y se llevaron a cabo sesiones de trabajo con todos los implicados, personal administrativo, mandos medios y directivos para proponer mejoras, las cuales se aceptaron y el mes de octubre de 2014, en una primera etapa 11 procesos se certificaron bajo la norma de calidad ISO 9001:2008. Para 2015, 4 procesos se adicionaron y certificaron, y en octubre de 2016 se certificaron 5 procesos más; sumando 20 procesos certificados.

En agosto de 2017, actualizamos nuestro sistema de la calidad pasando de la norma ISO 9001:2008 a la norma ISO 9001:2015, por lo que, a la fecha contamos con los 20 procesos certificados bajo la dicha norma.

Procesos certificados:

- Admisión de aspirantes de nuevo ingreso.
- Petición de examen de titulación y expedición de títulos.
- Control Presupuestal.
- Registro de ingreso y del egreso.
- Nómina.
- Movimientos y altas del personal.
- Prestaciones al personal.
- Incidencias del personal.
- Capacitación al personal.
- Gestión e integración de recursos de información.
- Servicios bibliotecarios.
- Desarrollo de colecciones.
- Cálculo y pago de cuotas Obrero-Patronales (INFONAVIT).
- Suficiencia presupuestal de fichas técnicas para contrato bajo el régimen por honorarios.

- Validación académica del alumno y actualización del SADCE.
- Evaluación y actualización de estímulos al desempeño del personal docente.
- Soporte técnico de primera instancia, de comunicaciones y de seguridad informática.
- Movilidad estudiantil.
- Gestión de altas y bajas de alumnos en el IMSS.
- Certificación del Servicio Social.

CERTIFICACIÓN EN LA NORMA AMBIENTAL ISO 14001-2015

Nuestro compromiso social, va de la mano con un desarrollo sustentable, por ello el pasado 8 de diciembre de 2016 después de un arduo proceso y adecuaciones internas, se certificaron 5 edificios en la norma ISO 14001-2015; en 2017 se certificaron 2 edificios más, lo que evidencia el gran compromiso de la Universidad con el medio ambiente.

Edificios certificados:

- Torre de Rectoría
- Centro de Investigación en Biodiversidad y Conservación (CIByC) *Campus Chamilpa*
- Facultad de Ciencias Biológicas
- Facultad de Ciencias del Deporte
- Facultad de Ciencias Químicas e Ingeniería
- Museo de Arte Indígena Contemporáneo
- Biblioteca Central Universitaria

De esta manera, nos posicionamos como una de las pocas instituciones de educación superior que han realizado la labor de diseñar e implementar la certificación como un sistema de gestión, que garantice la calidad y sustentabilidad en el desempeño de sus funciones.



Información Contable

CUENTA PÚBLICA
UNIVERSIDAD AUTÓNOMA DEL ESTADO DE MORELOS
ENERO-DICIEMBRE

2018

Concepto	2018	2017	Concepto	2018	2017
INGRESOS Y OTROS BENEFICIOS			GASTOS Y OTRAS PÉRDIDAS		
<i>Ingresos de la Gestión</i>	169,934,191	138,588,153	<i>Gastos de Funcionamiento</i>	1,953,462,570	2,021,484,946
Impuestos	-	-	Servicios Personales	1,756,221,201	1,770,277,050
Cuotas y Aportaciones de Seguridad Social	-	-	Materiales y Suministros	27,767,633	35,004,976
Contribuciones de Mejoras	-	-	Servicios Generales	169,473,736	216,202,920
Derechos	-	-	<i>Transferencias, Asignaciones, Subsidios y Otras Ayudas</i>	327,631,336	325,081,665
Productos de Tipo Corriente	-	-	Transferencias Internas y Asignaciones al Sector Público	-	-
Aprovechamientos de Tipo Corriente	-	-	Transferencias al Resto del Sector Público	-	-
Ingresos por Venta de Bienes y Servicios	169,934,191	138,588,153	Subsidios y Subvenciones	-	-
Ingresos no Comprendidos en las Fracciones de la Ley de	-	-	Ayudas Sociales	13,183,302	17,090,445
Ingresos Causados en Ejercicios Fiscales Anteriores	-	-	Pensiones y Jubilaciones	314,448,034	307,991,220
Pendientes de Liquidación o Pago	-	-	Transf. a Fideicomisos, Mandatos y Contratos Análogos	-	-
			Transferencias a la Seguridad Social	-	-
			Donativos	-	-
			Transferencias al Exterior	-	-
<i>Participaciones, Aportaciones, Transferencias, Asignaciones, Subsidios y Otras Ayudas</i>	2,277,859,564	1,972,391,722	<i>Participaciones y Aportaciones</i>	-	-
Participaciones y Aportaciones	108,142,348	122,396,910	Participaciones	-	-
Transferencias, Asignaciones, Subsidios y Otras ayudas	2,169,717,216	1,849,994,812	Aportaciones	-	-
			Convenios	-	-
<i>Otros Ingresos y Beneficios</i>	58,143,713	97,176,493	<i>Intereses, Comisiones y Otros Gastos de la Deuda Púb.</i>	24,300,478	27,844,437
Ingresos Financieros	14,464,657	10,914,966	Intereses de la Deuda Pública	24,248,234	27,500,718
Incremento por Variación de Inventarios	-	-	Comisiones de la Deuda Pública	-	147,684
Disminución del Exceso de Estimaciones por Pérdida o	-	-	Gastos de la Deuda Pública	52,244	-
Deterioro u Obsolescencia	-	-	Costo por Coberturas	-	196,035
Disminución del Exceso de Provisiones	-	-	Apoyos Financieros	-	-
Otros Ingresos y Beneficios Varios	43,679,056	86,261,527	<i>Otros Gastos y Pérdidas Extraordinarias</i>	274,392,106	91,257,999
Total de Ingresos y Otros Beneficios	2,505,937,468	2,208,156,368	Estimaciones, Depreciaciones, Deterioros, Obsolescencia y	-	-
			Amortizaciones	274,392,106	91,257,999
			Provisiones	-	-
			Disminución de Inventarios	-	-
			Aumento por Insuficiencia de Estimaciones por Pérdida o	-	-
			Deterioro y Obsolescencia	-	-
			Aumento por Insuficiencia de Provisiones	-	-
			Otros Gastos	-	-
			<i>Inversión Pública</i>	-	-
			Inversión Pública no Capitalizable	-	-
			Total de Gastos y Otras Pérdidas	2,579,786,490	2,465,669,047
			Resultados del Ejercicio (Ahorro/Desahorro)	(73,849,022)	(257,512,679)

Bajo protesta de decir verdad declaramos que los Estados Financieros y sus Notas son razonablemente correctos y responsabilidad del emisor.

Universidad Autónoma del Estado de Morelos
 Estado de Situación Financiera
 Al 31 de diciembre de 2018 y 2017
 (Pesos)

CONCEPTO	Año		CONCEPTO	Año	
	2018	2017		2018	2017
ACTIVO			PASIVO		
Activo Circulante			Pasivo Circulante		
Efectivo y Equivalentes	125,463,618	345,400,975	Cuentas por Pagar a Corto Plazo	404,663,649	466,198,158
Derechos a Recibir Efectivo o Equivalentes	25,298,149	30,361,206	Documentos por Pagar a Corto Plazo	-	-
Derechos a Recibir Bienes o Servicios	-	-	Porción a Corto Plazo de la Deuda Pública a Largo Plazo	2,862,592	-
Inventarios	-	-	Títulos y Valores a Corto Plazo	357,067	7,077,130
Almacenes	-	-	Pasivos Diferidos a Corto Plazo	-	-
Estimación por Pérdida o Deterioro de Activos Circulantes	-	-	Fondos y Bienes de Terceros en Garantía y/o Administración a Corto Plazo	50,225	83,269
Otros Activos Circulantes	-	-	Provisiones a Corto Plazo	-	-
Total de Activos Circulantes	150,761,767	375,762,181	Otros Pasivos a Corto Plazo	81,362,075	107,574,774
Activo No Circulante			Total de Pasivos Circulantes	489,295,608	580,933,331
Inversiones Financieras a Largo Plazo	216,361,581	-	Pasivo No Circulante		
Derechos a Recibir Efectivo o Equivalentes a Largo Plazo	-	-	Cuentas por Pagar a Largo Plazo	-	-
Bienes Inmuebles, Infraestructura y Construcciones en Proceso	3,834,324,989	3,981,749,194	Documentos por Pagar a Largo Plazo	-	-
Bienes Muebles	708,980,917	678,723,722	Deuda Pública a Largo Plazo	231,679,274	266,030,378
Activos Intangibles	18,355,349	17,793,994	Pasivos Diferidos a Largo Plazo	-	-
Depreciación, Deterioro y Amortización Acumulada de Bienes	(357,137,767)	(252,257,798)	Fondos y Bienes de Terceros en Garantía y/o en Administración a Largo Plazo	-	-
Activos Diferidos	6,492,898	3,243,916	Provisiones a Largo Plazo	-	-
Estimación por Pérdida o Deterioro de Activos no Circulantes	-	-	Total de Pasivos No Circulantes	231,679,274	266,030,378
Otros Activos no Circulantes	-	-	Total del Pasivo	720,974,882	846,963,709
Total de Activos No Circulantes	4,427,377,967	4,429,253,028	HACIENDA PÚBLICA / PATRIMONIO		
Total del Activo	4,578,139,734	4,805,015,209	<i>Hacienda Pública / Patrimonio Contribuido</i>	896,090,460	1,288,170,140
			Aportaciones	100,496,337	462,614,099
			Donaciones de Capital	795,594,123	825,556,041
			Actualización de la Hacienda Pública / Patrimonio	-	-
			Hacienda Pública / Patrimonio Generado	2,961,074,392	2,669,881,360
			Resultados del Ejercicio (Ahorro / Desahorro)	(73,849,022)	(257,512,679)
			Resultados de Ejercicios Anteriores	(280,796,351)	(23,326,237)
			Revaluos	2,944,522,172	2,927,476,064
			Reservas	-	-
			Rectificaciones de Resultados de Ejercicios Anteriores	371,197,593	23,244,212
			Exceso o Insuficiencia en la Actualización de la Hacienda Pública / Patrimonio	-	-
			Resultado por Posición Monetaria	-	-
			Resultado por Tenencia de Activos no Monetarios	-	-
			Total Hacienda Pública / Patrimonio	3,857,164,852	3,958,051,500
			Total del Pasivo y Hacienda Pública / Patrimonio	4,578,139,734	4,805,015,209

Bajo protesta de decir verdad declaramos que los Estados Financieros y sus Notas son razonablemente correctos y responsabilidad del emisor.

CONCEPTO	31 de diciembre 2018	31 de diciembre 2017	CONCEPTO	31 de diciembre 2018	31 de diciembre 2017
ACTIVO			PASIVO		
Activo Circulante			Pasivo Circulante		
Efectivo y Equivalentes	125,463,618	345,400,975	Cuentas por Pagar a Corto Plazo	404,663,649	466,198,158
Efectivo	-	-	Servicios Personales por Pagar a Corto Plazo	54,930,312	144,557,062
Bancos/Tesorería	85,207,460	77,081,518	Proveedores por Pagar a Corto Plazo	83,116,503	104,356,654
Bancos/Dependencias y Otros	-	-	Contratistas por Obras Públicas por Pagar a Corto Plazo	-	-
Inversiones Temporales (Hasta 3 meses)	40,256,158	-	Participaciones y Aportaciones por Pagar a Corto Plazo	-	-
Fondos con Afectación Específica	-	268,319,457	Transferencias Otorgadas por Pagar a Corto Plazo	6,382,137	-
Depósitos de Fondos de Terceros en Garantía y/o Admón.	-	-	Int., Comisiones y Otros Gastos de la Deuda Púb. por Pagar a Corto Plazo	-	-
Otros Efectivos y Equivalentes	-	-	Retenciones y Contribuciones por Pagar a Corto Plazo	260,234,697	217,284,442
			Devoluciones de la Ley de Ingresos por Pagar a Corto Plazo	-	-
Derechos a Recibir Efectivo o Equivalentes	25,298,149	30,361,206	Otras Cuentas por Pagar a Corto Plazo	-	-
Inversiones Financieras de Corto Plazo	-	-	Documentos por Pagar a Corto Plazo	-	-
Cuentas por Cobrar a Corto Plazo	5,098,241	1,962	Documentos Comerciales por Pagar a Corto Plazo	-	-
Deudores Diversos por Cobrar a Corto Plazo	18,880,642	26,316,029	Documentos con Contratistas por Obras Púb. por Pagar a Corto Plazo	-	-
Ingresos por Recuperar a Corto Plazo	1,144,453	3,252,444	Otros Documentos por Pagar a Corto Plazo	-	-
Deudores por Anticipos de la Tesorería a Corto Plazo	-	-	Porción a Corto Plazo de la Deuda Pública a Largo Plazo	2,862,592	-
Préstamos Otorgados a Corto Plazo	174,813	790,771	Porción a Corto Plazo de la Deuda Pública	2,862,592	-
Otros Derechos a Recibir Efectivo o Equiv. a Corto Plazo	-	-	Porción a Corto Plazo de Arrendamiento Financiero	-	-
Derechos a Recibir Bienes o Servicios	-	-	Títulos y Valores a Corto Plazo	-	-
Ant. a Proveedores por Adq. de Bienes y Prest. de Serv. a Corto Plazo	-	-	Pasivos Diferidos a Corto Plazo	357,067	7,077,130
Ant. a Proveedores por Adq. de Bienes Imm. y Muebles a Corto Plazo	-	-	Ingresos Cobrados por Adelantado a Corto Plazo	-	-
Ant. a Proveedores por Adq. de Bienes Intangibles a Corto Plazo	-	-	Intereses Cobrados por Adelantado a Corto Plazo	-	-
Anticipo a Contratistas por Obras Públicas a Corto Plazo	-	-	Otros Pasivos Diferidos a Corto Plazo	357,067	7,077,130
Otros Derechos a Recibir Bienes o Servicios a Corto Plazo	-	-	Fondos y Bienes de Terceros en Garantía y/o Admón. a C. P.	50,225	83,269
Inventarios	-	-	Fondos en Garantía a Corto Plazo	50,225	83,269
Inventario de Mercancías para Venta	-	-	Fondos en Administración a Corto Plazo	-	-
Inventario de Mercancías Terminadas	-	-	Fondos Contingentes a Corto Plazo	-	-
Inventario de Mercancías en Proceso de Elaboración	-	-	Fondos de Fideicomisos, Mandatos y Contratos Análogos a Corto Plazo	-	-
Inventario de Materias Primas, Mat. y Suministros para Producción	-	-	Otros Fondos de Terceros en Garantía y/o Administración a Corto Plazo	-	-
Bienes en Tránsito	-	-	Valores y Bienes en Garantía a Corto Plazo	-	-
Almacenes	-	-	Provisiones a Corto Plazo	-	-
Estimación por Pérdida o Deterioro de Activos Circulantes	-	-	Provisión para Demandas y Juicios a Corto Plazo	-	-
Est. para Ctas. Incobrables por Derechos a Recibir Efectivo o Equiv.	-	-	Provisión para Contingencias a Corto Plazo	-	-
Estimación por Deterioro de Inventarios	-	-	Otras Provisiones a Corto Plazo	-	-
Otros Activos Circulantes	-	-	Otros Pasivos a Corto Plazo	81,362,075	107,574,774
Valores en Garantía	-	-	Ingresos por Clasificar	49,629,885	59,006,989
Bienes en Garantía (excluye depósitos de fondos)	-	-	Recaudación por Participar	-	-
Bienes Deriv. de Embargos, Decom., Aseguramientos y Dación en Pago	-	-	Otros Pasivos Circulantes	31,732,190	48,567,785
Adquisición con Fondos de Terceros	-	-			
Total de Activos Circulantes	150,761,767	375,762,181	Total de Pasivos Circulantes	489,295,608	580,933,331

CONCEPTO	31 de diciembre 2018	31 de diciembre 2017	CONCEPTO	31 de diciembre 2018	31 de diciembre 2017
Activo No Circulante			Pasivo No Circulante		
Inversiones Financieras a Largo Plazo	216,361,581	-	Cuentas por Pagar a Largo Plazo	-	-
Derechos a Recibir Efectivo o Equivalentes a Largo Plazo	-	-	Documentos por Pagar a Largo Plazo	-	-
Bienes Inmuebles, Infraestructura y Const. en Proceso	3,834,324,989	3,981,749,194	Deuda Pública a Largo Plazo	231,679,274	266,030,378
Bienes Muebles	708,980,917	678,723,722	Pasivos Diferidos a Largo Plazo	-	-
Activos Intangibles	18,355,349	17,793,994	Fós. y Bienes de Terceros en Garantía y/o en Admón. a L.P.	-	-
Depreciación, Deterioro y Amortización Acumulada de Bienes	(357,137,767)	(252,257,798)	Provisiones a Largo Plazo	-	-
Activos Diferidos	6,492,898	3,243,916	Total de Pasivos No Circulantes	231,679,274	266,030,378
Estimación por Pérdida o Deterioro de Activos no Circulantes	-	-	Total del Pasivo	720,974,882	846,963,709
Otros Activos no Circulantes	-	-	HACIENDA PÚBLICA / PATRIMONIO		
Total de Activos No Circulantes	4,427,377,967	4,429,253,028	Hacienda Pública / Patrimonio Contribuido	896,090,460	1,288,170,140
Total del Activo	4,578,139,734	4,805,015,209	Aportaciones	100,496,337	462,614,099
			Donaciones de Capital	795,594,123	825,556,041
			Actualización de la Hacienda Pública / Patrimonio	-	-
			Hacienda Pública / Patrimonio Generado	2,961,074,392	2,669,881,360
			Resultados del Ejercicio (Ahorro / Desahorro)	(73,849,022)	(257,512,679)
			Resultados de Ejercicios Anteriores	(280,796,351)	(23,326,237)
			Revalúos	2,944,522,172	2,927,476,064
			Reservas	-	-
			Rectificaciones de Resultados de Ejercicios Anteriores	371,197,593	23,244,212
			Exceso o Insuficiencia en la Actualización de la Hacienda Pública / Patrimonio	-	-
			Resultado por Posición Monetaria	-	-
			Resultado por Tenencia de Activos no Monetarios	-	-
			Total Hacienda Pública / Patrimonio	3,857,164,852	3,958,051,500
			Total del Pasivo y Hacienda Pública / Patrimonio	4,578,139,734	4,805,015,209

Bajo protesta de decir verdad declaramos que los Estados Financieros y sus Notas son razonablemente correctos y responsabilidad del emisor.

Concepto	Origen	Aplicación	Concepto	Origen	Aplicación
ACTIVO	477,304,588	250,429,113	PASIVO	2,862,592	128,851,419
<i>Activo Circulante</i>	<i>225,000,414</i>	-	<i>Pasivo Circulante</i>	<i>2,862,592</i>	<i>94,500,315</i>
Efectivo y Equivalentes	219,937,357	-	Cuentas por Pagar a Corto Plazo	-	61,534,509
Derechos a Recibir Efectivo o Equivalentes	5,063,057	-	Documentos por Pagar a Corto Plazo	-	-
Derechos a Recibir Bienes o Servicios	-	-	Porción a Corto Plazo de la Deuda Pública a Largo Plazo	2,862,592	-
Inventarios	-	-	Títulos y Valores a Corto Plazo	-	-
Almacenes	-	-	Pasivos Diferidos a Corto Plazo	-	6,720,063
Estimación por Pérdida o Deterioro de Activos Circulantes	-	-	Fdos. y Bienes de Terceros en Garantía y/o Admón. a C. P.	-	33,044
Otros Activos Circulantes	-	-	Provisiones a Corto Plazo	-	-
			Otros Pasivos a Corto Plazo	-	26,212,699
Activo No Circulante	252,304,174	250,429,113	Pasivo No Circulante	-	34,351,104
Inversiones Financieras a Largo Plazo	-	216,361,581	Cuentas por Pagar a Largo Plazo	-	-
Derechos a Recibir Efectivo o Equivalentes a Largo Plazo	-	-	Documentos por Pagar a Largo Plazo	-	-
Bienes Inmuebles, Infraestructura y Constr. en Proceso	147,424,205	-	Deuda Pública a Largo Plazo	-	34,351,104
Bienes Muebles	-	30,257,195	Pasivos Diferidos a Largo Plazo	-	-
Activos Intangibles	-	561,355	Fdos. y Bienes de Terceros en Garantía y/o Admón. a L. P.	-	-
Depreciación, Deterioro y Amort. Acumulada de Bienes	104,879,969	-	Provisiones a Largo Plazo	-	-
Activos Diferidos	-	3,248,982	HACIENDA PÚBLICA / PATRIMONIO	548,663,146	649,549,794
Est. por Pérdida o Deterioro de Activos no Circulantes	-	-	<i>Hacienda Pública / Patrimonio Contribuido</i>	<i>-</i>	<i>392,079,680</i>
Otros Activos no Circulantes	-	-	Aportaciones	-	362,117,762
			Donaciones de Capital	-	29,961,918
			Actualización de la Hacienda Pública / Patrimonio	-	-
			Hacienda Pública / Patrimonio Generado	548,663,146	257,470,114
			Resultados del Ejercicio (Ahorro / Desahorro)	183,663,657	-
			Resultados de Ejercicios Anteriores	-	257,470,114
			Revalúos	17,046,108	-
			Reservas	-	-
			Rectificaciones de Resultados de Ejercicios Anteriores	347,953,381	-
			Exceso o Insuficiencia en la Actualización de la Hacienda Pública / Patrimonio	-	-
			Resultado por Posición Monetaria	-	-
			Resultado por Tenencia de Activos no Monetarios	-	-

Bajo protesta de decir verdad declaramos que los Estados Financieros y sus Notas son razonablemente correctos y responsablemente del emisor.

Universidad Autónoma del Estado de Morelos
Estado Analítico del Activo
Del 1 de enero al 31 de diciembre de 2018
(Pesos)

Concepto	Saldo Inicial 1	Cargos del Periodo 2	Abonos del Periodo 3	Saldo Final 4 = (1 + 2 - 3)	Variación del Periodo (4 - 1)
ACTIVO	4,805,015,209	7,596,573,284	7,823,448,759	4,578,139,734	(226,875,475)
<i>Activo Circulante</i>	<i>375,762,181</i>	<i>7,230,967,408</i>	<i>7,455,967,822</i>	<i>150,761,767</i>	<i>(225,000,414)</i>
Efectivo y Equivalentes	345,400,975	6,699,232,709	6,919,170,066	125,463,618	(219,937,357)
Derechos a Recibir Efectivo o Equivalentes	30,361,206	497,400,434	502,463,491	25,298,149	(5,063,057)
Derechos a Recibir Bienes o Servicios	-	228,453	228,453	-	-
Inventarios	-	-	-	-	-
Almacenes	-	-	-	-	-
Estimación por Pérdida o Deterioro de Activos Circulantes	-	34,105,812	34,105,812	-	-
Otros Activos Circulantes	-	-	-	-	-
Activo No Circulante	4,429,253,028	365,605,876	367,480,937	4,427,377,967	(1,875,061)
Inversiones Financieras a Largo Plazo	-	216,377,316	15,735	216,361,581	216,361,581
Derechos a Recibir Efectivo o Equivalentes a Largo Plazo	-	-	-	-	-
Bienes Inmuebles, Infraestructura y Constr. en Proceso	3,981,749,194	69,563,008	216,987,213	3,834,324,989	(147,424,205)
Bienes Muebles	678,723,722	54,374,046	24,116,851	708,980,917	30,257,195
Activos Intangibles	17,793,994	1,016,813	455,458	18,355,349	561,355
Depreciación, Deterioro y Amort. Acumulada de Bienes	(252,257,798)	-	104,879,969	(357,137,767)	(104,879,969)
Activos Diferidos	3,243,916	24,274,693	21,025,711	6,492,898	3,248,982
Est. por Pérdida o Deterioro de Activos no Circulantes	-	-	-	-	-
Otros Activos no Circulantes	-	-	-	-	-

Bajo protesta de decir verdad declaramos que los Estados Financieros y sus Notas son razonablemente correctos y responsabilidad del emisor.

Denominación de las Deudas	Moneda de Contratación	Institución o País Acreedor	Saldo Inicial del Periodo	Saldo Final del Periodo
DEUDA PÚBLICA				
Corto Plazo				
Deuda Interna	Pesos		-	-
Instituciones de Crédito			-	-
Títulos y Valores			-	-
Arrendamientos Financieros			-	-
Deuda Externa	Pesos		-	-
Organismos Financieros Internacionales			-	-
Deuda Bilateral			-	-
Títulos y Valores			-	-
Arrendamientos Financieros			-	-
<i>Subtotal a Corto Plazo</i>			-	-
Largo Plazo				
Deuda Interna	Pesos		266,030,378	234,541,866
Instituciones de Crédito			266,030,378	234,541,866
Títulos y Valores			-	-
Arrendamientos Financieros			-	-
Deuda Externa	Pesos		-	-
Organismos Financieros Internacionales			-	-
Deuda Bilateral			-	-
Títulos y Valores			-	-
Arrendamientos Financieros			-	-
<i>Subtotal a Largo Plazo</i>			266,030,378	234,541,866
Otros Pasivos			580,933,331	486,433,016
Total Deuda y Otros Pasivos			846,963,709	720,974,882

Baio protesta de decir verdad declaramos que los Estados Financieros v sus Notas son razonablemente correctos v responsabilidad del emisor.

Denominación de la Deuda Pública y Otros Pasivos	Saldo al 31 de Diciembre de 2017	Disposiciones del Periodo	Amortizaciones del Periodo	Revaluaciones, Reclasificaciones y Otros Ajustes	Saldo Final del Periodo	Pago de Intereses del Periodo	Pago de Comisiones y demás costos asociados durante el Periodo
Deuda Pública	266,030,378	-	31,488,512	-	234,541,866	24,248,234	52,244
<i>Corto Plazo</i>	-	-	-	-	-	-	-
<i>Instituciones de Crédito</i>	-	-	-	-	-	-	-
<i>Títulos y Valores</i>	-	-	-	-	-	-	-
<i>Arrendamientos Financieros</i>	-	-	-	-	-	-	-
<i>Largo Plazo</i>	266,030,378	-	31,488,512	-	234,541,866	24,248,234	52,244
<i>Instituciones de Crédito</i>	266,030,378	-	31,488,512	-	234,541,866	24,248,234	52,244
<i>Títulos y Valores</i>	-	-	-	-	-	-	-
<i>Arrendamientos Financieros</i>	-	-	-	-	-	-	-
Otros Pasivos	580,933,331	-	-	-	486,433,016	-	-
Total de la Deuda Pública y Otros Pasivos	846,963,709	-	-	-	720,974,882	-	-
Deuda Contingente¹ (Informativo)							
Deuda Contingente 1	-	-	-	-	-	-	-
Deuda Contingente 2	-	-	-	-	-	-	-
Deuda Contingente xx	-	-	-	-	-	-	-
Valor de Instrumentos Bono Cupón Cero²							
Instrumento Bono Cupón Cero 1	-	-	-	-	-	-	-
Instrumento Bono Cupón Cero 2	-	-	-	-	-	-	-
Instrumento Bono Cupón Cero 3	-	-	-	-	-	-	-

- 1 Se refiere a cualquier Financiamiento sin fuente o garantía de pago definida, que sea asumida de manera solidaria o subsidiaria por las Entidades Federativas con sus Municipios, organismos descentralizados y empresas de participación estatal mayoritaria y fideicomisos, locales o municipales, y por los Municipios con sus respectivos organismos descentralizados y empresas de participación municipal mayoritaria.
- 2 Se refiere al valor del Bono Cupón Cero que respalda el pago de los créditos asociados al mismo (Activo).

Obligaciones a Corto Plazo	Monto Contratado	Plazo Pactado	Tasa de Interés	Comisiones y Costos Relacionados	Tasa Efectiva
Obligaciones a Corto Plazo (Informativo)					
Crédito 1	-	-	-	-	-
Crédito 2	-	-	-	-	-
Crédito xx	-	-	-	-	-

Bajo protesta de decir verdad declaramos que los Estados Financieros y sus Notas son razonablemente correctos y responsabilidad del emisor.

Denominación de las Obligaciones Diferentes de Financiamiento	Fecha del Contrato	Fecha de inicio de operación del proyecto	Fecha de vencimiento	Monto de la inversión pactado	Plazo pactado	Monto promedio mensual del pago de la contraprestación	Monto promedio mensual del pago correspondiente al pago de inversión	Monto pagado de la inversión al 31 de diciembre de 2018	Monto pagado de la inversión actualizado al 31 de diciembre de 2018	Saldo pendiente por pagar de la inversión al 31 de diciembre de 2018
Asociaciones Público Privadas (APP 's)				-				-	-	-
APP 1				-				-	-	-
APP 2				-				-	-	-
APP 3				-				-	-	-
APP xx				-				-	-	-
Otros Instrumentos				-				-	-	-
Otro Instrumento 1				-				-	-	-
Otro Instrumento 2				-				-	-	-
Otro Instrumento 3				-				-	-	-
Otro Instrumento xx				-				-	-	-
Total de Obligaciones Diferentes de Financiamiento				-				-	-	-

NO APLICA

Bajo protesta de decir verdad declaramos que los Estados Financieros y sus Notas son razonablemente correctos y responsabilidad del emisor.

Concepto	Hacienda Pública/Patrimonio Contribuido	Hacienda Pública/Patrimonio Generado de Ejercicios Anteriores	Hacienda Pública/Patrimonio Generado del Ejercicio	Exceso o Insuficiencia en la Actualización de la Hacienda Pública / Patrimonio	TOTAL
Hacienda Pública / Patrimonio Contribuido Neto de 2017	1,288,170,140	-	-	-	1,288,170,140
Aportaciones	462,614,099	-	-	-	462,614,099
Donaciones de Capital	825,556,041	-	-	-	825,556,041
Actualización de la Hacienda Pública / Patrimonio	-	-	-	-	-
Hacienda Pública / Patrimonio Generado Neto de 2017	-	2,927,394,039	(257,512,679)	-	2,669,881,360
Resultados del Ejercicio (Ahorro / Desahorro)	-	-	(257,512,679)	-	(257,512,679)
Resultados de Ejercicios Anteriores	-	(23,326,237)	-	-	(23,326,237)
Revalúos	-	2,927,476,064	-	-	2,927,476,064
Reservas	-	-	-	-	-
Rectificaciones de Resultados de Ejercicios Anteriores	-	23,244,212	-	-	23,244,212
Exceso o Insuficiencia en la Actualización de la Hacienda Pública / Patrimonio Neto de 2017	-	-	-	-	-
Resultado por Posición Monetaria	-	-	-	-	-
Resultado por Tenencia de Activos no Monetarios	-	-	-	-	-
Hacienda Pública / Patrimonio Neto Final de 2017	1,288,170,140	2,927,394,039	(257,512,679)	-	3,958,051,500
Cambios en la Hacienda Pública / Patrimonio Contribuido Neto de 2018	(392,079,680)	-	-	-	(392,079,680)
Aportaciones	(362,117,762)	-	-	-	(362,117,762)
Donaciones de Capital	(29,961,918)	-	-	-	(29,961,918)
Actualización de la Hacienda Pública / Patrimonio	-	-	-	-	-
Variaciones de la Hacienda Pública / Patrimonio Generado Neto de 2018	-	(257,470,114)	548,663,146	-	291,193,032
Resultados del Ejercicio (Ahorro / Desahorro)	-	-	(73,849,022)	-	(73,849,022)
Resultados de Ejercicios Anteriores	-	(257,470,114)	257,512,679	-	42,565
Revalúos	-	-	17,046,108	-	17,046,108
Reservas	-	-	-	-	-
Rectificaciones de Resultados de Ejercicios Anteriores	-	-	347,953,381	-	347,953,381
Cambios en el Exceso o Insuficiencia en la Actualización de la Hacienda Pública / Patrimonio Neto de 2018	-	-	-	-	-
Resultado por Posición Monetaria	-	-	-	-	-
Resultado por Tenencia de Activos no Monetarios	-	-	-	-	-
Hacienda Pública / Patrimonio Neto Final de 2018	896,090,460	2,669,923,925	291,150,467	-	3,857,164,852

Bajo protesta de decir verdad declaramos que los Estados Financieros y sus Notas son razonablemente correctos y responsabilidad del emisor.

Concepto		2018	2017	Concepto		2018	2017
Flujos de Efectivo de las Actividades de Operación							
Origen		2,505,937,468	2,208,156,368	Flujos de Efectivo de las Actividades de Inversión		622,409,285	1,043,300,673
Impuestos		-	-	Origen		147,424,205	-
Cuotas y Aportaciones de Seguridad Social		-	-	Bienes Inmuebles, Infraestructura y Construcciones en		-	-
Contribuciones de mejoras		-	-	Proceso		474,985,080	1,043,300,673
Derechos		-	-	Bienes Muebles		-	-
Productos de Tipo Corriente		-	-	Otros Orígenes de Inversión		737,009,108	777,163,508
Aprovechamientos de Tipo Corriente		169,934,191	138,588,153	Aplicación		677,257,328	677,257,328
Ingresos por Venta de Bienes y Servicios		-	-	Bienes Inmuebles, Infraestructura y Construcciones en		30,257,195	17,794,092
Ingresos no Comprendidos en las Fracciones de la Ley de		-	-	Proceso		706,751,913	82,112,088
Ingresos Causados en Ejercicios Fiscales Anteriores		108,142,348	122,396,910	Bienes Muebles		-	-
Pendientes de Liquidación o Pago		2,169,717,216	1,849,994,812	Otras Aplicaciones de Inversión		(114,599,823)	266,137,165
Participaciones y Aportaciones		58,143,713	97,176,493	Flujos Netos de Efectivo por Act. de Inversión			
Transf., Asignaciones y Subsidios y Otras Ayudas		-	-	Flujo de Efectivo de las Actividades de Financiamiento			
Otros Orígenes de Operación		2,555,486,012	2,437,824,610	Origen		(31,488,512)	(34,351,104)
Aplicación		1,756,221,201	1,770,277,050	Endeudamiento Neto		(31,488,512)	(34,351,104)
Servicios Personales		27,767,633	35,004,976	Interno		-	-
Materiales y Suministros		169,473,736	216,202,920	Externo		-	-
Servicios Generales		-	-	Otros Orígenes de Financiamiento		-	-
Transf. Internas y Asignaciones al Sector Público		-	-	Aplicación		24,300,478	27,844,437
Transferencias al resto del Sector Público		-	-	Servicios de la Deuda		-	-
Subsidios y Subvenciones		-	-	Interno		-	-
Ayudas Sociales		13,183,302	17,090,445	Externo		-	-
Pensiones y Jubilaciones		314,448,034	307,991,220	Otras Aplicaciones de Financiamiento		24,300,478	27,844,437
Transf. a Fideicomisos, Mandatos y Contratos Análogos		-	-	Flujos Netos de Efectivo por Act. de Financiamiento		(55,788,990)	(62,195,541)
Transferencias a la Seguridad Social		-	-	Incremento/Disminución Neta en el Efectivo y		(219,937,357)	(25,726,618)
Donativos		-	-	Equivalentes al Efectivo			
Transferencias al Exterior		-	-	Efectivo y Equivalentes al Efectivo al Inicio del		345,400,975	371,127,593
Participaciones		-	-	Ejercicio			
Aportaciones		274,392,106	91,257,999	Efectivo y Equivalentes al Efectivo al Final del		125,463,618	345,400,975
Convenios		-	-	Ejercicio			
Otras Aplicaciones de Operación		(49,548,544)	(229,668,242)				
Flujos Netos de Efectivo por Act. de Operación							

Bajo protesta de decir verdad declaramos que los Estados Financieros y sus Notas son razonablemente correctos y responsabilidad del emisor.

INFORME DE PASIVOS CONTINGENTES

1. PLAN DE PENSIONES NIF D3.

La Universidad Autónoma del Estado de Morelos a través de una firma externa especializada en estudios actuariales sobre pasivos contingentes, realizó los estudios que le permiten conocer el pasivo máximo exigible por concepto de pensiones y jubilaciones. Fue presentado el 22 de marzo de 2018 y para determinar el costo neto del año se utilizó el método de costeo conocido como crédito unitario proyectado, descrito en el Boletín D-3, mismo que sigue vigente para la NIF D-3 “Beneficios a los empleados”.

El costo neto del periodo, las obligaciones por los beneficios y los activos del plan de retiro se integran a continuación:

Costo neto del periodo

Concepto	Retiro	Terminación	Total
•Costo laboral	309,505,218	51,508,606	361,013,823
•Costo financiero	645,830,204	44,248,455	690,078,658
•Rendimiento esperado	(7,099,208)	(493,866)	(7,593,074)
•Pérdida / Ganancia actuarial	1,869,156,701	(1,614,052)	1,867,542,649
Costo Neto del Periodo	\$2,817,392,915	\$ 93,649,142	\$ 2,911,042,057

Pasivo neto proyectado:

Concepto	Retiro	Terminación	Total
Obligaciones por beneficios definidos (OBD) contingente	5,766,711,383	585,023,772	6,351,735,155
Obligaciones por beneficios adquiridos (OBA) no contingente	4,055,603,263	99,504,193	4,155,107,456
Pasivo Neto Proyectado	\$9,822,314,646	\$ 684,527,965	\$ 10,506,842,611
Reserva	125,879,461.11		125,879,461.11
Pasivo por Reconocer			\$10,380,963,149.89

Las hipótesis utilizadas en el estudio consideran el siguiente escenario financiero:

Concepto	Retiro
Tasa real de rendimiento	3.0 % anual compuesto
Tasa de inflación	4.0%
Tasa nominal	7.12 % anual compuesto

Para efectos del estudio se consideró una reserva actuarial de \$125,879,461.11, la cual corresponde únicamente al personal Administrativo, y representa el valor del Fideicomiso para Jubilaciones y Pensiones al 31 de diciembre de 2017.

Así mismo, el Déficit/Superávit Actuarial se integra como sigue:

Concepto	Monto
Monto de la reserva	125,879,461.11
Valor presente de las obligaciones	
Pensiones y jubilaciones en curso de pago	2,660,169,566.80
Generación Actual	15,834,071,995.01
Generaciones Futuras	10,013,363,403.95
Valor presente de las aportaciones futuras	
Generación Actual	-
Generaciones Futuras	-
Déficit/Superávit Actuarial	
Generación Actual	(18,368,362,100.70)
Generaciones Futuras	(10,013,363,403.95)

2. JUICIOS LABORALES.

Se integra por el monto estimado, que representaría una resolución desfavorable en todos los juicios de carácter laboral vigentes, se presupuestó un monto de \$38,590,000.00 (treinta y ocho millones quinientos noventa mil pesos 00/100 M.N.).

3. BIENES INMUEBLES.

Los inmuebles que se mencionan a continuación se encuentran en trámites administrativos con dependencias gubernamentales, otros son bienes ejidales/comunales y algunos en litigio, por consiguiente, se continuaran con las gestiones necesarias para obtener el título de propiedad, y una vez que se cuente con dicho documento se informara para los efectos legales que haya lugar.

TERRENOS	
1.2.3.1-10-01-00009 (H) PREPARATORIA DE JOJUTLA	135,243.58
1.2.3.1-10-01-00012 (K) ESCUELA DE ESTUDIOS SUPERIORES DE JOJUTLA	360,000.00
1.2.3.1-10-01-00018 (Q) CENTRO CULT MUSEO DE ARTE INDIGENA	9,744,480.00
1.2.3.1-10-01-00043 (B) PREPARATORIA DE TRES MARIAS	20,887,518.08
TOTAL	31,127,241.66
EDIFICIOS NO HABITACIONALES	
1.2.3.3-10-01-00026 EDIFICIO EDUCACION PERMANENTE	3,100,000.00
1.2.3.3-10-01-00061 SEDE REGIONAL JONACATEPEC	16,463,643.09
1.2.3.3-10-01-00080 CONST. SEDE REG. INIV. ALTOS TOTOLAPAN	10,095,824.07
1.2.3.3-10-01-00083 PREPARATORIA MULTIMODAL CUAUTLA	6,697,850.01
1.2.3.3-10-01-00127 EDIFICIO DEL CIBYC	77,314,238.67
1.2.3.3-10-01-00130 BARDA PERIMETRAL ESCUELA DE TRABAJO SOCIAL SEDE	1,817,950.04
1.2.3.3-10-01-00181 CONSTRUCCIÓN EDIFICIO B FES CUAUTLA	1,399,999.97
1.2.3.3-10-01-00186 EDIFICIO NUEVO PREPARATORIA N° 2	5,714,750.14
1.2.3.3-10-01-00057 EDIFICIO IPRO	5,529,229.73
TOTAL	128,133,485.72

4. NOTA GENERAL.

Las cifras reportadas en estas cuentas son de carácter informativo, en el control presupuestal es donde cada partida específica tiene su monto autorizado, comprometido, devengado, ejercido y pagado. Para modificar las cifras se requiere una solicitud del área usuaria, el análisis y autorización de la Dirección General de Administración y la Dirección de Presupuestos y, en su caso, del dictamen y aprobación del Consejo Universitario.

NOTAS A LOS ESTADOS FINANCIEROS
(Pesos)

I. NOTAS DE DESGLOSE

1.1. NOTAS AL ESTADO DE SITUACIÓN FINANCIERA

1.1.1 Efectivo y Equivalentes

Representa el monto de dinero en efectivo y equivalentes propiedad de la universidad, que se encuentre a su cuidado y administración, depositado en instituciones bancarias o invertido en instrumentos de renta fija, cuya recuperación se efectuará en un plazo inferior a tres meses.

Concepto	Monto
Efectivo	0
Bancos/Tesorería	85,207,460
Inversiones Temporales (Hasta 3 meses)	40,256,158
Total	\$125,463,618

1.1.2 Derechos a recibir Efectivo o Equivalentes

Se desagregan de acuerdo con su vencimiento:

Concepto	Hasta 90 días	Hasta 180 días	Hasta 365 días	Más de 365 días	Total
Cuentas por Cobrar a Corto Plazo	5'098,241				5'098,241
Deudores Diversos por cobrar a Corto Plazo	3'016,370	3'020,000	38,341	12'805,931	18'880,642
Contribuciones por recuperar a Corto Plazo	1'144,453				1'144,453
Préstamos otorgados a Corto Plazo	174,813				174,813
Total	9'433,877.00	\$3'020,000	\$ 38,341	12'805,931	\$25'298,149

Las inversiones financieras a corto plazo se encuentran representadas principalmente por contratos de Fideicomisos correspondientes al Programa para el Desarrollo Profesional Docente (PRODEP), y Programa de Fortalecimiento de la Calidad Educativa (PFCE).

Las cuentas por cobrar a corto plazo corresponden fundamentalmente a funcionarios y empleados, el financiamiento comercial y las variaciones en la nómina.

Deudores diversos por cobrar a corto plazo representa primordialmente los adeudos por fondos revolventes y gastos por comprobar.

Contribuciones por recuperar a corto plazo representa el subsidio al empleo pagado a los trabajadores, así como el Impuesto al Valor Agregado (IVA) enterado por las operaciones por los que la universidad retiene dicho impuesto.

Los préstamos otorgados a corto plazo representan el importe de los préstamos otorgados a los trabajadores por los conceptos de préstamos personales y préstamos para créditos de zapatos o llantas.

1.1.3 Almacenes

1.1.4 Inversiones Financieras a Largo Plazo

Se integran de la siguiente manera:

Concepto	Monto
Fondo de jubilaciones y pensiones	150'287,581
Banca interacciones	66'074,000
Total	\$ 216'361,581

Títulos y valores a largo plazo representa el saldo del Pagaré con Rendimiento Liquidable al Vencimiento (PRLV) número 350007853 celebrado con el Banco Interacciones S.A. Institución de Banca Múltiple, mismo que se subsistirá hasta la extinción total de las obligaciones garantizadas al Banco Interacciones.

El Fondo de Jubilaciones y Pensiones representa el saldo del fideicomiso con número de contrato 2003340-001, celebrado con el objetivo de crear un patrimonio que de seguridad y transparencia al manejo del fondo de pensiones y jubilaciones a los trabajadores de la UAEM.

1.1.5 Bienes Inmuebles, Infraestructura y Construcciones en Proceso

Concepto	Monto
Bienes Inmuebles, Infraestructura y Construcciones en Proceso	
Terrenos	2,123'365,361
Edificios no Habitacionales	1,475'815,179
Infraestructura	1'430,668
Construcciones en Proceso en Bienes Propios	233'713,781
Subtotal	\$ 3,834'324,989
Bienes Muebles	
Mobiliario y Equipo de Administración	204'211,005
Mobiliario y Equipo Educacional y Recreativo	69'666,569
Equipo e Instrumental Médico y de Laboratorio	338'107,508
Equipo de Transporte	26'389,204
Maquinaria, otros Equipos y Herramientas	68'753,650
Colecciones, Obras de Arte y Objetos Valiosos	1'741,980
Activos Biológicos	111,000
Subtotal	\$ 708'980,917
Activos Intangibles	
Software	10'323,555
Patentes, Marcas y Derechos	39,239
Licencias	7'992,555
Subtotal	\$ 18'355,349
Depreciación, Deterioro y Amortización Acumulada de Bienes	
Depreciación Acumulada de Bienes Inmuebles	- 82'646,413
Depreciación Acumulada de Bienes Muebles	- 271'550,561
Deterioro Acumulado de Activos Biológicos	- 9,433
Amortización acumulada de Activos Intangibles	-2,931,360
Subtotal	\$ -357'137,767
VALOR NETO	\$ 4,204'523,488

El pasado 26 de febrero el Rector informó que fueron 134 edificios que resultaron dañados luego del sismo del 19 de septiembre de 2017; seis de ellos con daños graves, 33 con daños mayores y 95 con afectaciones menores que requieren rehabilitación, tanto en el Campus Norte como en las diferentes sedes universitarias en el estado.

Se solicitó el apoyo del Fondo Nacional de Desastres (FONDEN), para llevar a cabo la reparación de las instalaciones dañadas debido a que las afectaciones identificadas sobrepasan la capacidad financiera de la UAEM, para hacer frente a la demolición, reconstrucción, rehabilitación o reparación de los inmuebles dañados, los cuales cumplirán con las nuevas normas oficiales para soportar sismos de hasta nueve grados en la escala de Richter, la inversión de mil 390 millones de pesos para la reconstrucción de 49 facultades y escuelas universitarias, serán recursos provenientes 50 por ciento del gobierno estatal y 50 por ciento del Fondo de Desastres Naturales (FONDEN), siendo ellos son los ejecutores del recurso.

En el mes de julio de 2018 se realizó contablemente el registro de baja de 16 bienes inmuebles de diferentes sedes de la Universidad, que a la fecha son los que se han demolido, el monto corresponde a \$158,324,019.41 (Ciento cincuenta y ocho millones trescientos veinticuatro mil diecinueve pesos 41/100 M.N.).

1.1.6 Depreciación deterioro y amortización acumulada de bienes

Concepto	% Depreciación Anual
Bienes Inmuebles, Infraestructura y Construcciones en Proceso	
Edificios no Habitacionales	3.30
Bienes Muebles	
Mobiliario y Equipo de Administración	3.3 y 10
Mobiliario y Equipo Educativo y Recreativo	3.3 y 20
Equipo e Instrumental Médico y de Laboratorio	20
Equipo de Transporte	20
Maquinaria, otros Equipos y Herramientas	10
Activos Biológicos	20

Los activos intangibles se reconocen cuando estos cumplen las siguientes características: son identificables, proporcionan beneficios económicos futuros y se tiene un control sobre dichos beneficios. Los activos intangibles se clasifican como sigue:

De vida útil indefinida: no se amortizan y se sujetan a pruebas de deterioro anualmente.

1.1.7 Otros activos diferidos \$6,492,898

Representa el monto de los vales en custodia que no han sido cobrados por los empleados de la Universidad, entre otros.

1.1.8 Cuentas por Pagar a Corto Plazo

Concepto	Hasta 90 días	Hasta 180 días	Hasta 365 días	Más de 365 días	Total
Servicios Personales por Pagar a Corto Plazo	48,960,081		5,970,230		54,930,311
Proveedores por Pagar a Corto Plazo	20,388,262	594,983	59,418,467	2,714,790	83,116,503
Transferencias Otorgadas por Pagar a Corto Plazo	6,382,137				6,382,137
Retenciones y Contribuciones por Pagar a Corto Plazo	260,234,697				260,234,697
Total	\$335,965,177	\$594,983	\$65,388,697	\$2,714,790	\$404,663,649

Las contribuciones federales y locales a las que se encuentra sujeta la UAEM, corresponden principalmente a:

- Retenciones del Impuesto Sobre la Renta, a sus trabajadores y prestadores de servicios.
- Retenciones del Impuesto al Valor Agregado, a sus prestadores de servicios.
- Impuesto al Valor Agregado, causado por actos o actividades esporádicos que no forman parte de su actividad preponderante.
- Aportaciones de seguridad social en materia de cuotas patronales al Instituto Mexicano del Seguro Social y el Instituto del Fondo Nacional de la Vivienda para los Trabajadores.
- Impuesto Estatal Sobre Erogaciones por Remuneraciones al Trabajo Personal.

1.1.9 Porción a Corto Plazo de la Deuda Pública Interna \$2,862,592

Representa el importe del saldo insoluto del capital del crédito contratado con Banco Interacciones S.A. Institución de Banca Múltiple, cuya amortización y pago se realizará dentro del ejercicio que termina al 31 de diciembre de 2018; el resto del saldo insoluto del capital del crédito se refleja como Deuda Pública a Largo Plazo.

Adicionalmente se detalla en el Informe de Deuda Pública, en la nota 11 “Información Sobre la Deuda y el Reporte Analítico de la Deuda” de las notas de gestión administrativa.

1.1.10 Pasivos diferidos a corto plazo \$357,067

Representa el importe a devolver a los sindicatos por concepto de retenciones, por cuotas sindicales, por aportaciones al fondo de ahorro, por cobros de préstamos de los sindicatos a personal de la Universidad.

1.1.11 Fondos y Bienes de Terceros en Garantía y/o en Administración a Corto Plazo \$ 50,225

Representa los fondos en garantía del cumplimiento de obligaciones contractuales o legales que, eventualmente, se tendrán que devolver a su titular en un plazo menor o igual a doce meses.

1.1.12 Ingresos por clasificar \$ 49'629,885

Su saldo representa el importe de la facturación realizada, que se encuentra pendiente de clasificar según los conceptos del Clasificador por Rubro de Ingresos, o en su caso pendientes de cobrarse, o por tratarse de operaciones con el CONACyT.

1.1.13 Otros pasivos circulantes \$ 31'732,190

Representa los adeudos de la Universidad con terceros, no incluidos en las cuentas anteriores.

1.1.14 Deuda pública a largo plazo

Constituye el saldo de las obligaciones directas derivadas del Contrato de Apertura de Crédito Simple (sin contar la porción a corto plazo de la deuda), celebrado con el Banco Interacciones S.A. Institución de Banca Múltiple y sus convenios modificatorios. Con una fecha de vencimiento al 30 de noviembre de 2022; y cuyas amortizaciones y pagos se realizarán con posterioridad al 31 de diciembre de 2018.

Concepto	Monto
Porción a Corto Plazo de la Deuda Pública Interna	2'862,592
Deuda Pública a Largo Plazo	231'679,274
Total	\$234'541,866

Adicionalmente se detalla en el Informe de Deuda Pública, en la nota 11 “Información Sobre la Deuda y el Reporte Analítico de la Deuda” de las notas de gestión administrativa.

1.2. NOTAS AL ESTADO DE ACTIVIDADES

1.2.1. Ingresos por venta de bienes y servicios de organismos descentralizados \$ 169'934,191

Su saldo representa el importe cobrado por servicios académicos, (cuotas, expedición de certificados, títulos entre otros), ingresos autogenerados de las escuelas y facultades, así como los ingresos por actividades académicas como son cuotas por clínicas, análisis clínicos, entre otros.

1.2.2. Participaciones, Aportaciones y Transferencias, Asignaciones, subsidios y otras ayudas.

Concepto	2018
Convenios	
FCIEMS Inversión Infraestructura Educación Media Superior	5'676,262
PROMEP	16'409,391
Fondo Reformas Estructurales FAEUP	18'813,552
Carrera Docente	10'161,697
PFCE 2018 Programa de Fortalecimiento de la Calidad Educativa	30'315,835
PADES 2018 Programa de Apoyo al Desarrollo de la Educación Superior	749'040
UAEM Autonomía de Gestión 2018	200,000
FAM 2018	25'816,570
Subtotal	\$108'142,348
Subsidios y Subvenciones	
Subsidio Federal Ordinario	1,167'161,776
Subsidio Federal Extraordinario	432'753,440
Subsidio Estatal Ordinario	569'802,000
Subtotal	\$ 2,169'717,216
Total	\$ 2,277'859,563

1.2.3. Intereses ganados de valores, créditos, bonos y otros \$ 14'464,657

Importe de los ingresos obtenidos por concepto de intereses ganados en las diferentes cuentas bancarias a nombre de la universidad, así como de las inversiones a corto plazo.

1.2.4. Otros ingresos y beneficios varios \$ 43'679,056

Comprende el importe de los ingresos y beneficios varios, que se derivan de transacciones y eventos esporádicos, que no son propios del objeto principal de la UAEM, y que no están incluidos en los rubros anteriores.

1.2.5. Servicios Personales

Comprende el importe del gasto por remuneraciones al personal de carácter permanente y transitorio al servicio de la universidad.

Concepto	2018
Remuneraciones al Personal de carácter Permanente	676'263,202
Remuneraciones al Personal de carácter Transitorio	9'067,424
Remuneraciones Adicionales y Especiales	281'475,900
Seguridad Social	260'128,871
Otras Prestaciones Sociales y Económicas	408'399,026
Pago de estímulos a servidores públicos	120'886,778
Total	\$1,756'221,200

1.2.6. Materiales y Suministros

Comprende el importe del gasto por toda clase de insumos y suministros requeridos para el desempeño de las actividades educativas, científicas y administrativas de la universidad.

Concepto	2018
Materiales de Administración, Emisión de documentos y Artículos Oficiales	12'200,935
Alimentos y Utensilios	2'567,393
Materiales y Artículos de Construcción y de reparación	2'228,040
Productos Químicos, Farmacéuticos y de Laboratorio	6'023,931
Combustibles, Lubricantes y Aditivos	2'855,438
Vestuario, Blancos, Prendas de Protección y Artículos Deportivos	374,170
Herramientas, Refacciones y Accesorios menores	1'517,727
Total	\$ 27'767,633

1.2.7. Servicios Generales

Comprende el importe del gasto por todo tipo de servicios que se contratan con particulares o instituciones del sector público; así como los servicios oficiales requeridos para el desempeño de actividades vinculadas con la función pública.

Concepto	2018
Servicios Básicos	38'398,963
Servicios de Arrendamiento	14'765,780
Servicios Profesionales, Científicos y Técnicos y Otros Servicios	55'946,487
Servicios Financieros, Bancarios y Comerciales	12'824,324
Servicios de Instalación, Reparación, Mantenimiento y Conservación	7'976,187
Servicios de Comunicación Social y Publicidad	510,949
Servicios de Traslado y Viáticos	10'483,610
Servicios Oficiales	1'225,841
Otros Servicios Generales	27'341,595
Total	\$ 169'473,736

1.2.8. Ayudas sociales a instituciones \$13,183,302

Su saldo representa el pago de becas otorgadas a personas, instituciones y diversos sectores de la población por diferentes conceptos.

1.2.9. Pensiones \$ 3,807,716

Su saldo representa el gasto por pensiones, conforme al régimen legal establecido, así como los pagos adicionales derivados de compromisos contractuales con el personal retirado.

1.2.10. Jubilaciones \$ 310,640,318

Su saldo representa el gasto por jubilaciones, conforme al régimen legal establecido, así como los pagos adicionales derivados de compromisos contractuales con el personal retirado.

1.2.11. Intereses de la deuda pública \$ 24,248,234

Representa el monto del gasto por los intereses del saldo insoluto del capital del crédito contratado con Banco Interacciones S.A. Institución de Banca Múltiple, y que se originan con cada amortización y pago que ha de realizarse dentro del ejercicio que termina al 31 de diciembre de 2018.

1.2.12. Gastos de la deuda pública interna \$ 52,244

Representa el monto del gasto por las comisiones derivadas del crédito contratado con Banco Interacciones S.A. Institución de Banca Múltiple, y que se originan con cada amortización y pago que ha de realizarse dentro del ejercicio que termina al 31 de diciembre de 2018.

1.2.13. Depreciación de bienes muebles, inmuebles, deterioro, obsolescencia \$ 84,962,419

Su saldo representa el importe del gasto de las depreciaciones aplicadas a los bienes adquiridos de conformidad con los lineamientos emitidos por el CONAC, por concepto de disminución del valor derivado del uso u obsolescencia de los bienes de la universidad.

1.2.14. Disminución de bienes por pérdida obsolescencia y deterioro \$ 189'429,687

Su saldo representa el importe que refleja el reconocimiento de la baja de los bienes por pérdida, obsolescencia, deterioro, extravío, robo o siniestro, entre otros.

En el mes de julio de 2018 se realizó el registro contable por un monto de \$158,324,019.41 (Ciento cincuenta y ocho millones trescientos veinticuatro mil diecinueve pesos 41/100 M.N.), y que corresponde a la baja de 16 bienes inmuebles de diferentes sedes de la Universidad; que a la fecha son los que se han demolido derivado del sismo del 19 de septiembre del 2017.

Únicamente para efectos de presentación y comparabilidad con el ejercicio 2018, se realizaron las siguientes acciones en las cifras del Estado de Actividades del 01 de enero al 31 de diciembre de 2017.

a) Servicios Personales; se trasladan \$307,991,220 al rubro de Pensiones y jubilaciones, por lo que los Servicios Personales se presentan por \$1,770,277,050 pesos.

b) Servicios Generales; se trasladan \$17,090,445 al rubro de ayudas sociales, por lo que los Servicios Generales se presentan por \$216,202,920 pesos.

1.3. NOTAS AL ESTADO DE VARIACIONES EN LA HACIENDA PÚBLICA

1.3.1. Patrimonio Contribuido

- Aportaciones: Representa los recursos aportados en efectivo o en especie con fines permanentes de incrementar la Hacienda Pública/Patrimonio de la universidad.

Concepto	2018
Aportaciones	100'496,337
Total	\$ 100'496,337

- Donaciones de capital: Representa el monto de las donaciones en especie, recibidas con el fin de dotar al ente público de activos necesarios para su funcionamiento.

Concepto	2018
Donaciones de capital	795'594,123
Total	\$ 795'594,123

1.3.2. Patrimonio Generado

Representa la acumulación de resultados de la gestión del ejercicio (respecto de los ingresos y gastos corrientes), de los resultados de ejercicios anteriores, la actualización acumulada de los bienes, así

como el importe correspondiente a la corrección con motivo de extemporaneidad, error aritmético, imprecisión en aplicación de políticas contables o inexactitud en interpretación de hechos.

Concepto	2018
Resultado del Ejercicio (Ahorro/Desahorro)	-73'849,022
Resultados de Ejercicios Anteriores	-280'796,351
Revalúos	2'944,522,171
Rectificaciones de Resultados de Ejercicios Anteriores	371'197,593
Total	2'961,074,392

1.4. NOTAS AL ESTADO DE FLUJOS DE EFECTIVO

1.4.1. El análisis de los saldos inicial y final que figuran en la última parte del Estado de Flujo de Efectivo en la cuenta de efectivo y equivalentes es como sigue:

Concepto	2018	2017
Efectivo en Bancos - Tesorería	85'207,460	77'081,518
Inversiones Temporales (hasta 3 meses)	40'256,158	268'319,457
Total de Efectivo y Equivalentes	\$125'463,618	\$345'400,975

1.4.2. Las adquisiciones de bienes muebles e inmuebles se realizaron de la siguiente manera:

Concepto	2018
Bienes Muebles	30'257,195
Otras aplicaciones de inversión	706'751,913
Total	\$ 737'009,108

En apego a la normatividad emitida por el Consejo Nacional de Armonización Contable, para su elaboración se consideraron los siguientes criterios:

- *“Su finalidad es proveer de información sobre los flujos de efectivo del ente público identificando las fuentes de entradas y salidas de recursos, clasificadas por actividades de operación, de inversión y de financiamiento.*

- *Proporciona una base para evaluar la capacidad del ente para generar efectivo y equivalentes de efectivo, así como su capacidad para utilizar los flujos derivados de ellos.” (Manual de Contabilidad Gubernamental).*

Con base en lo anterior, las cifras del Estado de Flujos de Efectivo, se integran como sigue:

Se divide en 3 tipos de flujos, donde cada uno refleja los flujos según su tipo, su origen y aplicación:

Flujos de Efectivo de las Actividades de Gestión: Se registran los saldos del Estado de Actividades del mes de que se trate el estado financiero; se colocan los saldos en cada cuenta según el año respectivo, excepto las cuentas de:

- Intereses de la Deuda Pública
- Comisiones de la Deuda Pública
- Gastos de la Deuda Pública

Estas tres cuentas reflejarán en el apartado de los Flujos de Efectivo de las Actividades de Financiamiento.

Origen: Los saldos de: Impuestos, Cuotas y Aportaciones de Seguridad Social, Contribuciones de mejoras, Derechos, Productos de Tipo Corriente, Aprovechamientos de Tipo Corriente, Ingresos por Venta de Bienes y Servicios, Ingresos no Comprendidos en las Fracciones de la Ley de Ingresos Causados en Ejercicios Fiscales Anteriores, Pendientes de Liquidación o Pago, Participaciones y Aportaciones, Transferencias, Asignaciones y Subsidios y Otras Ayudas, y Otros Orígenes de Operación.

Aplicación: Los saldos de: Servicios Personales, Materiales y Suministros, Servicios Generales, Transferencias Internas y Asignaciones al Sector Público, Transferencias al resto del Sector Público, Subsidios y Subvenciones, Ayudas Sociales, Pensiones y Jubilaciones, Transferencias a Fideicomisos, Mandatos y Contratos Análogos, Transferencias a la Seguridad Social, Donativos, Transferencias al Exterior, Participaciones, Aportaciones, Convenios, y Otras Aplicaciones de Operación.

Para efectos de los siguientes rubros de flujos, sí se aplican las variaciones o diferencias, entre los saldos del 1 de enero al último día del mes y año en que se trate, en las cuentas de los rubros de Activo, Pasivo y Hacienda Pública/Patrimonio de Estado de Situación Financiera.

Flujos de Efectivo de las Actividades de Inversión. - Se integra de los orígenes de inversión de las cuentas de Bienes Inmuebles, Infraestructura y Construcciones en Proceso, Bienes Muebles y Otros Orígenes de Inversión; en este caso son las variaciones del 1° de enero al último día del mes según del año que se trate.

Si resulta en un origen, en esa parte se colocarán las cifras; si resulta en ser una aplicación se colocarán las cifras en su parte correspondiente.

Origen: Bienes Inmuebles, Infraestructura y Construcciones en Proceso, Bienes Muebles, Otros Orígenes de Inversión.

Aplicación: Bienes Inmuebles, Infraestructura y Construcciones en Proceso, Bienes Muebles, Otras Aplicaciones de Inversión.

Respecto a otros orígenes de inversión se colocará la suma de las diferencias del resto de las cuentas del Estado de Situación Financiera que por su naturaleza sean un origen.

Respecto al apartado de otras aplicaciones de inversión se colocará la suma de las diferencias del resto de las cuentas del mencionado estado financiero que por su naturaleza sean una aplicación.

Flujo de Efectivo de las Actividades de Financiamiento: Se integra de acuerdo a la variación de la cuenta de endeudamiento, las variaciones del 1° de enero al último día del mes según del año que se trate. Con respecto al apartado de Otros orígenes de financiamiento se colocará el saldo de la cuenta de Ingresos Financieros como se mencionó anteriormente y en otras aplicaciones de financiamiento se colocará el saldo de la cuenta Estimaciones, Depreciaciones, Deterioros, Obsolescencia, y Amortizaciones según el año que corresponda.

Origen: Endeudamiento Neto Interno, Externo, Otros Orígenes de Financiamiento.

Aplicación: Servicios de la Deuda Interno, Externo, Otras Aplicaciones de Financiamiento.

Incremento/Disminución Neta en el Efectivo y Equivalentes al Efectivo. -
Concentra la suma de las cifras de los conceptos:

Flujos Netos de Efectivo por Actividades de Operación.

Flujos Netos de Efectivo por Actividades de Inversión.

Flujos Netos de Efectivo por Actividades de Financiamiento.

Efectivo y Equivalentes al Efectivo al Inicio del Ejercicio. - Es el saldo del rubro Efectivo y Equivalentes al inicio del periodo 2018, en el Estado de Situación Financiera, que a su vez, es la cifra que resulta como saldo final del periodo 2017.

Efectivo y Equivalentes al Efectivo al Final del Ejercicio. - Es el saldo del rubro Efectivo y Equivalentes al final del periodo 2018, y se refleja en el Estado de Situación Financiera.

Se comprueba la razonabilidad de cifras, al confirmar que el resultado de restar el saldo final al inicial, del rubro de Efectivo y Equivalentes, coincide con la cifra de Incremento/Disminución Neta en el Efectivo y Equivalentes al Efectivo.

Como se puede apreciar, de esta forma se cumple la finalidad de reflejar los Flujos de Efectivo, de un ejercicio o periodo a otro.

En tanto el CONAC no se pronuncie por un procedimiento en contrario, se han adoptado estas políticas de registro y presentación para una mejor comprensión y razonabilidad de esta información financiera de acuerdo a la naturaleza del reporte financiero.

1.5. CONCILIACIÓN ENTRE LOS INGRESOS PRESUPUESTARIOS Y CONTABLES, ASÍ
COMO ENTRE LOS EGRESOS PRESUPUESTARIOS Y LOS GASTOS CONTABLES

Conciliación entre los Ingresos Presupuestarios y Contables
Correspondientes al 1 de enero al 31 de diciembre 2018
(Cifras en pesos)

1. Ingresos Presupuestarios		2,527,207,714
2. Más ingresos contables no presupuestarios		0
Incremento por variación de inventarios	0	
Disminución del exceso de estimaciones por pérdida o deterioro u obsolescencia	0	
Disminución del exceso de provisiones	0	
Otros ingresos y beneficios varios	0	
Otros ingresos contables no presupuestarios		
3. Menos ingresos presupuestarios no contables		21,270,246
Productos de capital	0	
Aprovechamientos capital	0	
Ingresos derivados de financiamientos	0	
Otros Ingresos presupuestarios no contables	21,270,246	
4. Ingresos Contables (4 = 1 + 2 - 3)		2,505,937,468

**Conciliación entre los Egresos Presupuestarios y los Gastos Contables
Correspondientes al 1 de enero al 31 de diciembre 2018
(Cifras en pesos)**

1. Total de egresos (presupuestarios)		2,546,802,723
2. Menos egresos presupuestarios no contables		283,362,576
Mobiliario y equipo de administración	14,344,050	
Mobiliario y equipo educacional y recreativo	3,828,024	
Equipo e instrumental médico y de laboratorio	8,067,051	
Vehículos y equipo de transporte	3,328,190	
Equipo de defensa y seguridad	0	
Maquinaria, otros equipos y herramientas	1,572,004	
Activos biológicos	111,000	
Bienes inmuebles	0	
Activos intangibles	967,873	
Obra pública en bienes propios	27,751,467	
Acciones y participaciones de capital	0	
Compra de títulos y valores	0	
Inversiones en fideicomisos, mandatos y otros análogos	0	
Provisiones para contingencias y otras erogaciones especiales	18,813,552	
Amortización de la deuda pública	31,488,511	
Adeudos de ejercicios fiscales anteriores (ADEFAS)	152,373,511	
Otros Egresos Presupuestales No Contables	20,717,343	
3. Más gastos contables no presupuestales		316,346,343
Estimaciones, depreciaciones, deterioros, obsolescencia y amortizaciones	274,392,106	
Provisiones	0	
Disminución de inventarios	0	
Aumento por insuficiencia de estimaciones por pérdida o deterioro u obsolescer	0	
Aumento por insuficiencia de provisiones	0	
Otros Gastos	0	
Otros Gastos Contables No Presupuestales	41,954,237	
4. Total de Gasto Contable (4 = 1 - 2 + 3)		2,579,786,490

Otros ingresos presupuestarios no contables, se integran por:

Impuesto al Valor Agregado Traslado: \$ 851,186

Otros egresos presupuestarios no contables, se integran por:

Impuesto al Valor Agregado Acreditable: \$ 387,568

II. NOTAS DE MEMORIA

2.1 Cuentas de orden

Las cuentas de orden se utilizan para registrar los movimientos de valores que no afectan o modifican las cuentas del Estado de Situación Financiera o el Estado de Actividades, sin embargo, su incorporación en los registros contables es necesaria con fines de recordatorio, de control y en general sobre los aspectos presupuestales y administrativos, o bien para consignar derechos u obligaciones contingentes que pueden o no presentarse en el futuro; las cuentas se integran de la siguiente manera:

- Contable:

Concepto
Avales y garantías
Total

- Presupuestales:

Concepto
Ley de Ingresos
Ley de Ingresos Estimada
Ley de Ingresos por Ejecutar
Modificaciones a la Ley de Ingresos Estimada
Ley de Ingresos Devengada
Ley de Ingresos Recaudada
Presupuesto de Egresos
Presupuesto de Egresos Aprobado
Presupuesto de Egresos por Ejercer
Modificaciones al Presupuesto de Egresos Aprobado
Presupuesto de Egresos Comprometido
Presupuesto de Egresos Devengado
Presupuesto de Egresos Ejercido
Presupuesto de Egresos Pagado

III. NOTAS DE GESTIÓN ADMINISTRATIVA

3.1 Introducción

El objetivo del presente documento es la revelación del contexto y de los aspectos económicos y/o financieros más relevantes que influyeron en las decisiones del período, y que deberán ser considerados en la elaboración o análisis de los estados financieros para la mayor comprensión de estos y sus particularidades.

Los Estados Financieros de la Universidad Autónoma del Estado de Morelos (la universidad, la institución o la UAEM), proveen de información financiera a los principales usuarios de esta, al Congreso, a los entes fiscalizadores y a los ciudadanos; por vocación propia y para dar cumplimiento a la normatividad que, en materia de disciplina financiera, transparencia y rendición de cuentas, señala la obligatoriedad de informar y publicar la información financiera de la institución.

De esta manera, se informa y explica la respuesta de la universidad a las condiciones relacionadas con la información financiera de cada período de gestión; además, de exponer aquellas políticas que podrían afectar la toma de decisiones en períodos posteriores.

3.2 Panorama económico y financiero

A nivel mundial el Fondo Monetario Internacional considera que desde el año 2016 inició un proceso de expansión de carácter sostenido, que ha prevalecido en todo el 2017 y sería suficiente para estimar que el 2018 no podría crecer por debajo de lo ya alcanzado en el año anterior¹.

Las expectativas de crecimiento han sido de carácter extremista si se comparan las establecidas en el cuarto trimestre de 2017 y las que correspondieron al primer y segundo trimestre de 2018. Lo cierto es que

¹ Fondo Monetario Internacional. Octubre de 2018. *Perspectivas de la economía mundial: Retos para un crecimiento sostenido*. Recuperado de <https://www.imf.org/es/Publications/WEO/Issues/2018/09/24/world-economic-outlook-october-2018>

existe una recuperación cíclica que ha incluido de manera paulatina a más de la mitad de las economías del mundo ².

No obstante, aún persisten factores adversos que pudieran afectar la economía mundial, siendo más notables en las economías emergentes y en desarrollo debido a que la expansión económica no ha sido del todo equilibrada, y es posible que en algunas economías grades ya haya tocado máximos.

En general, el fondo Monetario Internacional considera que los riesgos para el crecimiento han aumentado a partir del segundo trimestre de 2018, por lo que la posibilidad de sorpresas aún para 2019, se ha disipado. Mientras que el Banco Mundial continúa a la expectativa de los ajustes desordenados en los mercados financieros y el comportamiento de las tensiones geopolíticas.

En el plano nacional, el Instituto Nacional de Estadística y Geografía (INEGI) dio a conocer una disminución del 0.2% en términos reales del Producto Interno Bruto (PIB) durante el segundo trimestre de 2018 con relación al trimestre precedente, con cifras ajustadas por estacionalidad. En su comparación anual, el PIB registró un incremento real de 1.6% en el segundo trimestre del 2018 con relación al mismo periodo de 2017 ³, por lo que se mantiene la expectativa respecto de otras variables macroeconómicas como la inflación, el tipo de cambio e incluso el contexto político; y donde también se incluyen las labores de reconstrucción por los sismos del 2017.

La Universidad Autónoma del Estado de Morelos recibe para su operación, subsidios tanto del Gobierno Federal como del Estatal, con el propósito de proporcionar educación de calidad a la población en general, sin la carga de colegiaturas excesivas que obstaculicen la preparación profesional; no obstante, el compromiso social de la universidad se ha visto mayormente comprometido en los últimos dos ejercicios, en donde la escasez de

² Stocker, M. Septiembre 19 de 2018. *Perspectivas económicas mundiales*. Recuperado de <http://blogs.worldbank.org/voices/peplemove/es/category/tags/perspectivas-econ-micas-mundiales>

³ Instituto Nacional de Estadística y Geografía. Agosto 24 de 2018. *Producto Interno Bruto de México durante el segundo trimestre de 2018*. Recuperado de

http://www.beta.inegi.org.mx/contenidos/saladeprensa/boletines/2018/pib_pconst/pib_pconst2018_08.pdf

recursos económicos ha dificultado la atención a la matrícula existente y también ha restringido el incremento de la matrícula mediante el necesario rechazo de aspirantes.

Actualmente la universidad eroga conceptos no contemplados en los subsidios ordinarios tales como pago de jubilados y pensionados, horas docencia, carrera docente y otras prestaciones contractuales no reconocidas. Por otro lado, del ejercicio 2012 al 2017, se tuvo un incremento importante de más del 95.17% en su matrícula. Por lo que es necesario y urgente que nuestras autoridades, incluyan esos conceptos e incrementen sustancialmente dichos subsidios. Desde finales del ejercicio de 2016 a la fecha, se está trabajando con las autoridades federales y estatales para lograr un saneamiento y rescate financiero de nuestra universidad, se espera que en los ejercicios subsecuentes se consoliden esos esfuerzos y se logre la asignación de recursos suficientes, ya que la viabilidad financiera de la universidad estará en grave riesgo.

Nuestra situación financiera actual tiene que ver con un déficit estructural que deriva principalmente de los siguientes factores:

- Subsidios Federales y estatales insuficientes.
- Plantilla, prestaciones y estímulos no reconocidos por la Federación.
- Crecimiento del monto de pensiones y jubilaciones a cargo de la universidad.
- Exigencias de pasivos que detendrían la operación si no se atienden.

Por estas razones el presupuesto para el ejercicio 2018 tuvo como premisa el ejercicio responsable de los recursos con el fin de hacer más eficientes los procesos, reducir los gastos innecesarios y optimizar particularmente los recursos económicos.

Además, el presupuesto se realizó privilegiando la transparencia, el seguimiento de indicadores institucionales y el desarrollo de proyectos en beneficio de toda la comunidad universitaria que se mantiene a la espera del rescate financiero que dé solución a los problemas estructurales,

mientras busca alternativas de financiamiento que permitan incrementar los recursos de la institución en el marco del retraso en los pagos de servicios personales que han afectado al personal académico y administrativo.

El presupuesto de la UAEM implementó medidas de austeridad, entre las que destacan: la reducción de la estructura organizacional, la revisión de la plantilla para hacerla más eficiente, integrando áreas afines y creando sinergia entre las funciones; procurando la disciplina financiera, la medida y el ejercicio responsable de los recursos públicos.

3.3 Autorización e historia

Los orígenes de la UAEM se remontan al siglo XIX, cuando Francisco Leyva, gobernador del Estado de Morelos, fundó el Instituto Literario y Científico de Morelos, a través de la ley del 15 de junio de 1871, el cual inició labores el 5 de mayo de 1872.

No obstante, fue hasta el 25 de diciembre de 1938, debido a la coincidencia de ideologías entre Lázaro Cárdenas y el gobernador del estado, Elpidio Perdomo, que se fundó el Instituto de Estudios Superiores del Estado de Morelos; siendo su primer director el licenciado Bernabé L. de Elías. Años más tarde, en 1953, y por la necesidad de incluir más carreras para el estudiantado, este organismo fue sustituido por la Universidad del Estado de Morelos, hoy UAEM. Su primer rector fue el doctor Adolfo Menéndez Samará. La Ley Constitutiva y Reglamentaria del 7 de abril de 1953, publicada en el Periódico Oficial “Tierra y Libertad” el día 15 de ese mes, instauró oficialmente la universidad.

El 30 de enero de 1965 fue aprobada, promulgada y publicada la Ley Orgánica de la Universidad del Estado de Morelos, la cual presentaba cambios significativos respecto a la anterior.

El 22 de noviembre de 1967, con la nueva promulgación de su Ley Orgánica, la UAEM obtiene su autonomía.

La Ley Orgánica vigente de la UAEM fue promulgada el 21 de mayo de 2008 en el periódico oficial y entró en vigor el día 13 de agosto de 2008.

La Constitución Política de los Estados Unidos Mexicanos, en la fracción VII de su artículo tercero establece que “Las universidades y las demás instituciones de educación superior a las que la ley otorgue autonomía, tendrán la facultad y la responsabilidad de gobernarse a sí mismas; realizarán sus fines de educar, investigar y difundir la cultura de acuerdo con los principios de este artículo, respetando la libertad de cátedra e investigación y de libre examen y discusión de las ideas; determinarán sus planes y programas; fijarán los términos de ingreso, promoción y permanencia de su personal académico; y administrarán su patrimonio...”.

El pasado 4 de diciembre de 2017, entró en función el rectorado a cargo del Dr. Gustavo Urquiza Beltrán, mismo que tendrá un periodo de gestión del 4 de diciembre de 2017 al 3 de diciembre de 2023.

3.4 Organización y objeto social

3.4.1. Objeto Social

El artículo tercero de la Ley Orgánica de la Universidad Autónoma del Estado de Morelos define a la UAEM como un Organismo Público Autónomo del Estado de Morelos, con plenas facultades de gestión y control presupuestal, personalidad jurídica y patrimonio propios cuyos fines son la prestación de servicios públicos de educación de los tipos medio superior y superior, de investigación, de difusión de la cultura y extensión de los servicios. La finalidad de la Universidad es el fortalecimiento y transformación de la sociedad a través de la ciencia, la educación y la cultura.

3.4.2. Principal actividad

La principal actividad de la universidad consiste en contribuir a la formación de profesionales en los niveles medio superior y superior, que sean competentes para la vida y líderes académicos en investigación, desarrollo y creación. Con ello contribuye a la transformación de la sociedad.

La docencia, la investigación y la extensión se realizan con amplias perspectivas críticas, articuladas con las políticas internas y externas dentro del marco de la excelencia académica. De esta forma, la universidad se constituye en un punto de encuentro de la pluralidad de pensamientos y se asume como protagonista de una sociedad democrática en constante movimiento.

3.4.3. Ejercicio fiscal

Del 01 de enero al 31 de diciembre de 2018.

3.4.4. Régimen jurídico

Organismo Público Autónomo del Estado de Morelos, con plenas facultades de gestión y control presupuestal, personalidad jurídica y patrimonio propios cuyos fines son la prestación de servicios públicos de educación de los tipos medio superior y superior, de investigación, de difusión de la cultura y extensión de los servicios, de conformidad con el artículo tercero de la Ley Orgánica de la Universidad Autónoma del Estado de Morelos.

Con la facultad y la responsabilidad de gobernarse a sí misma; realizará sus fines de educar, investigar y difundir la cultura de acuerdo con los principios de este artículo, respetando la libertad de cátedra e investigación y de libre examen y discusión de las ideas; determinarán sus planes y programas; fijarán los términos de ingreso, promoción y permanencia de su personal académico; y administrarán su patrimonio. Las relaciones laborales, tanto del personal académico como del administrativo, se normarán por el apartado A del artículo 123 de esta Constitución, en los términos y con las modalidades que establezca la Ley Federal del Trabajo conforme a las características propias de un trabajo especial, de manera que concuerden con la autonomía, la libertad de cátedra e investigación y los fines de las instituciones a que esta fracción se refiere, de acuerdo con la fracción VII del artículo tercero de la Constitución Política de los Estados Unidos Mexicanos.

3.4.5. Consideraciones fiscales

De conformidad con la legislación fiscal vigente, la UAEM está contemplada dentro del Título III de la Ley del Impuesto Sobre la Renta (ISR), que se

define como el Régimen Fiscal de las Personas Morales con fines no lucrativos, por lo que la universidad no se considera contribuyente de dicho impuesto.

La institución tampoco causa IVA por su actividad principal, aunque en ocasiones si llega a realizar actos accidentales que le obligan a trasladar el Impuesto al Valor Agregado.

Está obligada a realizar y enterar las retenciones de impuestos federales correspondientes a los pagos por servicios que le son prestados por sus trabajadores y en su caso, por terceros. Así como exigir y expedir la documentación que reúna los requisitos fiscales que establece el Código Fiscal de la Federación.

En materia local, es contribuyente del Impuesto Sobre Erogaciones por Remuneraciones al Trabajo Personal, mientras que permanece exenta del Impuesto Predial.

3.4.6. Estructura organizacional básica

Para cumplir sus actividades, la UAEM está conformada principalmente por las siguientes autoridades:

a) Colegiadas:

- El Consejo Universitario.
- La Junta de Gobierno.
- Los Consejos Técnicos.

b) Unipersonales:

- El Rector, quien es auxiliado en su función por la Secretaria Ejecutiva de la Rectoría, el Abogado General, la Tesorera General y el Coordinador General de Planeación y Administración.
- La Secretaria General.
- Los Titulares de las Unidades Académicas.

c) Las demás autoridades unipersonales y los funcionarios que señala la Ley Orgánica y el Estatuto Universitario.

3.4.7. Fideicomisos, mandatos y análogos de los cuales es fideicomitente o fideicomisario.

- Fideicomiso con contrato número 2003291-1, celebrado para el manejo de los recursos del Programa para el Desarrollo Profesional Docente, para el Tipo Superior (PRODEP).
- Fideicomiso con contrato número 2003511-3, celebrado para el manejo de los recursos del Programa para el Fortalecimiento de la Calidad Educativa (PFCE) 2018.
- Fideicomiso con contrato número 2003340-001, celebrado con el objetivo de crear un patrimonio que de seguridad y transparencia al manejo del fondo de pensiones y jubilaciones a los trabajadores de la UAEM.
- Fideicomiso con contrato número 10397, celebrado con el carácter de irrevocable para la administración y fuente de pago de las obligaciones derivadas del contrato de crédito aperturado con Banca Interacciones, S.A. Institución de Banca Múltiple.

3.5 Bases de preparación de los estados financieros

Los presentes estados financieros se han elaborado siguiendo las normas establecidas en la Ley de Disciplina Financiera, la Ley General de Contabilidad Gubernamental, los Postulados Básicos de Contabilidad Gubernamental, los lineamientos emitidos por el Consejo Nacional de Armonización Contable (CONAC), así como lo señalado en las Normas de Información Financiera respectivas; guía para la Contabilidad de Instituciones de Educación Superior (IES) y demás leyes que le son aplicables. En los casos de excepción, se hace mención en el rubro respectivo.

Todas las cifras plasmadas en los estados contables, presupuestales y programáticos son reflejadas en pesos mexicanos; cuando hay una excepción se realiza la anotación respectiva.

La normatividad aplicada para el reconocimiento, valuación y revelación de los diferentes rubros de la información financiera, así como las bases de medición utilizadas en la preparación de los estados financieros de la UAEM, corresponde a las Reglas Específicas del Registro y Valoración del Patrimonio; así como, las Principales Reglas del Registro y Valoración del Patrimonio (Elementos Generales), ambos emitidos por el Consejo Nacional de Armonización Contable.

Al Gobierno del Estado de Morelos se le proporciona la información que formará parte de la Cuenta Pública Consolidada en los formatos y plantillas que son requeridos de manera específica para tales efectos.

3.6 Políticas de contabilidad significativas

La preparación de los estados financieros sobre la base de costos históricos se apega principalmente a las siguientes:

3.6.1. Actualización y efectos de la inflación en la información financiera

La inflación acumulada al mes de noviembre de 2018, determinada (a partir de julio de 2011) por el INEGI, fue de 4.10% (Índice base segunda quincena de julio 2018=100)⁴ ; en suma, la Norma Internacional de Contabilidad del Sector Público (NICSP-10 Información Financiera en Economías Hiperinflacionarias) establece que se deberá actualizar el patrimonio cuando se esté en un estado de hiperinflación; que entre otras características, implica que la inflación acumulada por un periodo de tres años sea igual o superior al 100%. Por lo que las cifras reveladas en los estados financieros de la UAEM no han sido actualizadas para reflejar los efectos de la inflación.

3.6.2. Operaciones en el extranjero

La UAEM no desempeño en el último trimestre operaciones relevantes en el extranjero y en consecuencia no pudo existir una incidencia de estas operaciones en la información pública gubernamental.

⁴ Instituto Nacional de Estadística y Geografía. *Índice Nacional de Precios al Consumidor – Calculadora de Inflación*. Recuperado de <http://www.beta.inegi.org.mx/app/indicesdeprecios/CalculadoraInflacion.aspx>

3.6.3. Método de valuación de la inversión en acciones de Compañías subsidiarias no consolidadas y asociadas.

La universidad no presenta inversiones en sociedades subsidiarias; todos los saldos y transacciones corresponden únicamente a la UAEM y sus unidades académicas. Por lo tanto, al no existir subsidiarias y no presentar la UAEM una participación controladora, no es procedente aplicar algún método de valuación de la inversión en acciones de compañías subsidiarias no consolidadas y asociadas.

3.6.4. Sistemas y métodos de valuación

- Efectivo y equivalentes de efectivo

El efectivo, bancos / tesorería y otros equivalentes de efectivo, se reconocen a su valor nominal.

Las inversiones temporales se integran principalmente por inversiones en instrumentos financieros de alta liquidez, con vencimiento no mayor a 90 días, y se presentan valuadas a su costo de adquisición más los intereses devengados a favor de la universidad; lo cual representa un importe razonable al valor de mercado de estas inversiones.

- Derechos a recibir efectivo y equivalentes

Estos se reconocen a su cifra nominal, según corresponda al momento de la transacción, realización, al ejercicio en el que fueron asignados y/o concretados; representados principalmente por los comprobantes fiscales expedidos que se encuentran pendientes de cobro, el monto del subsidio al empleo pagado a los trabajadores de la institución y los fondos fijos asignados a diferentes dependencias.

A la fecha, no se ha establecido una estimación por el deterioro en el valor de realización en cuentas de dudosa recuperación.

3.6.5. Beneficios a empleados

La Universidad Autónoma del Estado de Morelos a través de una firma externa especializada en estudios actuariales sobre pasivos contingentes,

realizó los estudios que le permiten conocer el pasivo máximo exigible por concepto de pensiones y jubilaciones. Fue presentado el 22 de marzo de 2018 y para determinar el costo neto del año se utilizó el método de costeo conocido como crédito unitario proyectado, descrito en el Boletín D-3, mismo que sigue vigente para la NIF D-3 “Beneficios a los empleados”.

El costo neto del periodo, las obligaciones por los beneficios y los activos del plan de retiro se integran a continuación:

a) Costo neto del periodo

Concepto	Retiro	Terminación	Total
•Costo laboral	309,505,218	51,508,606	361,013,823
•Costo financiero	645,830,204	44,248,455	690,078,658
•Rendimiento esperado	(7,099,208)	(493,866)	(7,593,074)
•Pérdida / Ganancia actuarial	1,869,156,701	(1,614,052)	1,867,542,649
Costo Neto del Periodo	\$2,817,392,915	\$ 93,649,142	\$ 2,911,042,057

b) Pasivo neto proyectado:

Concepto	Retiro	Terminación	Total
Obligaciones por beneficios definidos (OBD) contingente	5,766,711,383	585,023,772	6,351,735,155
Obligaciones por beneficios adquiridos (OBA) no contingente	4,055,603,263	99,504,193	4,155,107,456
Pasivo Neto Proyectado	\$9,822,314,646	\$ 684,527,965	\$ 10,506,842,611
Reserva	125,879,461.11		125,879,461.11
Pasivo por Reconocer			\$10,380,963,149.89

c) Las hipótesis utilizadas en el estudio consideran el siguiente escenario financiero:

Concepto	Retiro
Tasa real de rendimiento	3.0 % anual compuesto
Tasa de inflación	4.0%
Tasa nominal	7.12 % anual compuesto

Para efectos del estudio se consideró una reserva actuarial de \$125,879,461.11, la cual corresponde únicamente al personal Administrativo, y representa el valor del Fideicomiso para Jubilaciones y Pensiones al 31 de diciembre de 2017.

d) Así mismo, el Déficit/Superávit Actuarial se integra como sigue:

Concepto	Monto
Monto de la reserva	125,879,461.11
Valor presente de las obligaciones	
Pensiones y jubilaciones en curso de pago	2,660,169,566.80
Generación Actual	15,834,071,995.01
Generaciones Futuras	10,013,363,403.95
Valor presente de las aportaciones futuras	
Generación Actual	-
Generaciones Futuras	-
Déficit/Superávit Actuarial	
Generación Actual	(18,368,362,100.70)
Generaciones Futuras	(10,013,363,403.95)

a) Juicios laborales.

Se integra por el monto estimado, que representaría una resolución desfavorable en todos los juicios de carácter laboral vigentes, se presupuestó un monto de \$38'590,000.00 (treinta y ocho millones quinientos noventa mil pesos 00/100 M.N.).

3.6.6. Cambios en políticas contables y corrección de errores

a) A partir de 01 de junio de 2014 se aplica el sistema informático que permite el enlace entre la información Presupuestal y la información Contable; así mismo, genera la posibilidad de emitir la información en tiempo real y de conformidad con los lineamientos publicados por el Consejo Nacional de Armonización Contable (CONAC).

b) Los donativos recibidos en bienes muebles e inmuebles se registraron como incremento al patrimonio, los que se recibieron en efectivo se consideran como ingresos del ejercicio.

- c) Durante el último trimestre del año 2016, se realizó la valuación de los bienes inmuebles (a través de un agente externo especializado), por lo que con fundamento en el punto 9 del “Acuerdo por el que se emiten las reglas específicas del registro y valoración del patrimonio” publicado el 13 de diciembre de 2011 y modificado el 22 de diciembre de 2014, que señala:

“Las diferencias posteriores de valores, que se obtengan como resultado de la conciliación física-contable de los bienes muebles, inmuebles e intangibles de los entes públicos, se reconocerán afectando las cuentas correspondientes al rubro 3.2.3 Revalúos y a la cuenta del grupo Activo No Circulante correspondiente”.

Se realizó la determinación inicial de diferencias. Para esto se contrató a una empresa valuadora que realizó la inspección física de todos los bienes inmuebles, emitiendo el dictamen de valuación respectivo por cada bien, sin considerar el valor catastral por ser la UAEM una entidad exenta del Impuesto Predial.

Con base en dicha información, en el mes de diciembre de 2016 y durante 2017, se reconocen estas cifras en la información financiera, aumentando y/o disminuyendo el valor contable de los bienes inmuebles por un monto neto de \$2,927´476,064.00 (Dos mil novecientos veintisiete millones cuatrocientos setenta y seis mil sesenta y cuatro pesos 00/100 M.N.).

3.6.7. Reclasificación de saldos

Durante el tercer y cuarto trimestre se realizaron las reclasificaciones de las siguientes subcuentas:

- a) Títulos y valores a largo plazo representa el saldo del Pagaré con Rendimiento Liquidable al Vencimiento (PRLV) número 350007853 celebrado con el Banco Interacciones S.A. Institución de Banca Múltiple, mismo que se subsistirá hasta la extinción total de las obligaciones garantizadas al Banco Interacciones. Se reclasificó del efectivo y equivalentes de efectivo a las inversiones financieras a largo plazo. El saldo de Títulos y valores a largo plazo al 31 de diciembre de 2018 asciende a \$ 66,074,000 y el saldo que mantenía en la cuenta de

efectivo y equivalentes de efectivo al 31 de diciembre de 2017 fue de \$ 75,012,500

- b) El Fondo de Jubilaciones y Pensiones representa el saldo del fideicomiso con número de contrato 2003340-001, celebrado con el objetivo de crear un patrimonio que de seguridad y transparencia al manejo del fondo de pensiones y jubilaciones a los trabajadores de la UAEM. Se reclasificó del efectivo y equivalentes de efectivo a las inversiones financieras a largo plazo. El saldo del Fondo de Jubilaciones y Pensiones al 31 de diciembre de 2018 asciende a \$ 150,287,581.04 y el saldo que mantenía en la cuenta de efectivo y equivalentes de efectivo al 31 de diciembre de 2017 fue de \$ 125,879,461

3.7 Posición en moneda extranjera y protección por riesgo cambiario.

Las operaciones en moneda extranjera se registran al tipo de cambio vigente a la fecha de su cobro o pago.

3.8 Reporte analítico de activos.

- 3.8.1. Vida útil o porcentajes de depreciación, deterioro o amortización utilizados.

La depreciación se calcula mediante el método de línea recta, con base al costo de adquisición, y sobre los incrementos por actualización, menos su valor de desecho y con la aplicación de las siguientes tasas:

Concepto	% Depreciación Anual
Bienes Inmuebles, Infraestructura y Construcciones en Proceso	
Edificios no Habitacionales	3.30
Bienes Muebles	
Mobiliario y Equipo de Administración	3.3 y 10
Mobiliario y Equipo Educativo y Recreativo	3.3 y 20
Equipo e Instrumental Médico y de Laboratorio	20
Equipo de Transporte	20
Maquinaria, otros Equipos y Herramientas	10
Activos Biológicos	20

Los activos intangibles se reconocen cuando estos cumplen las siguientes características: son identificables, proporcionan beneficios económicos futuros y se tiene un control sobre dichos beneficios. Los activos intangibles se clasifican como sigue:

De vida útil indefinida: no se amortizan y se sujetan a pruebas de deterioro anualmente.

3.8.2. Bienes inmuebles, infraestructura y construcciones en proceso.

Para este rubro se realiza una revisión periódica de su vida útil, y si las expectativas actuales varían significativamente de las estimaciones previas, la universidad ajustará los cargos en los periodos restantes de vida útil.

Tratándose de obra pública, su costo incluye la elaboración de proyectos, los trabajos de construcción y la supervisión de estos; además de los gastos y costos relacionados con la obra pública. Finalmente, la capitalización ocurre cuando se elabora el acta de entrega - recepción correspondiente.

Las reparaciones no se capitalizan y se registran en los gastos del periodo cuando su propósito se limita a conservar el activo en condiciones normales de uso. Únicamente se capitalizan las adaptaciones o mejoras cuando prolonguen la vida útil del bien.

3.8.3. Bienes muebles

La revisión a su vida útil se realiza de manera periódica, y si las expectativas actuales varían significativamente de las estimaciones previas, se ajustarán los cargos en los periodos que restan de su vida útil.

Los bienes muebles de la universidad están destinados a prestar servicios propios del objeto de la institución, por lo que sufren un desgaste y/o deterioro constante.

En el caso de los bienes ligados a la tecnología, estos se encuentran sujetos a la obsolescencia por los cambios tecnológicos que resultan en la pérdida de su valor.

3.8.4. Activos intangibles

Los activos intangibles se reconocen cuando estos cumplen las siguientes características: son identificables, proporcionan beneficios económicos futuros y se tiene un control sobre dichos beneficios. Los activos intangibles se clasifican como sigue:

De vida útil indefinida: no se amortizan y se sujetan a pruebas de deterioro anualmente.

3.8.5. Activos en general

Todos los bienes de la universidad; con independencia de su clasificación, estarán sujetos en su caso, a lo que establece la legislación externa correspondiente y universitaria para su baja y/o enajenación.

3.8.6. Cambios en el porcentaje de depreciación o valor residual de los activos

No se han realizado cambios en los porcentajes de depreciación o valor residual de los activos en el ejercicio.

Durante el último trimestre del año 2016, se realizó la valuación de los bienes inmuebles; con base en dicha información, en el mes de diciembre de 2016 y durante 2017, se reconocen estas cifras en la información financiera, aumentando y/o disminuyendo el valor contable de los bienes inmuebles por un monto neto de \$2,927'476,064.00 (Dos mil novecientos veintisiete millones cuatrocientos setenta y seis mil sesenta y cuatro pesos 00/100 M.N.).

3.8.7. Riesgos por tipo de cambio o tipo de interés de las inversiones financieras

En caso de existir, las transacciones de la UAEM en monedas del extranjero se registran al tipo de cambio que se encuentre vigente en la fecha de su realización.

3.8.8. Otras circunstancias de carácter significativo que afecten el activo

Actualmente la UAEM está en proceso de regularizar la propiedad de algunos bienes inmuebles como terrenos y edificios, cuyos títulos de propiedad se encuentran en trámite.

Adicionalmente se encuentra gestionando la desincorporación del patrimonio del Gobierno del Estado de Morelos y la incorporación al patrimonio de la universidad respecto de los edificios construidos bajo los programas del Fondo Nacional de Desastres Naturales (FONDEN) y del Fondo de Aportaciones Múltiples para las operaciones derivadas del Programa de Mejoramiento de la Infraestructura Física Educativa (Programa Escuelas al CIEN).

3.8.9. Desmantelamiento de Activos, procedimientos, implicaciones, efectos contables

En el mes de julio de 2018 se realizó contablemente el registro de baja de 16 bienes inmuebles de diferentes sedes de la Universidad, que a la fecha son los que se han demolido con motivo de los sismos de 2017. El monto corresponde a \$158,324,019.41 (Ciento cincuenta y ocho millones trescientos veinticuatro mil diecinueve pesos 41/100 M.N.).

3.9 Fideicomisos, mandatos y análogos

3.9.1. Se operan los siguientes:

- Fideicomiso con contrato número 2003291-1, celebrado para el manejo de los recursos del Programa para el Desarrollo Profesional Docente, para el Tipo Superior (PRODEP).
- Fideicomiso con contrato número 2003511-3, celebrado para el manejo de los recursos del Programa para el Fortalecimiento de la Calidad Educativa (PFCE) 2018.
- Fideicomiso con contrato número 2003340-001, celebrado con el objetivo de crear un patrimonio que de seguridad y

transparencia al manejo del fondo de pensiones y jubilaciones a los trabajadores de la UAEM.

- Fideicomiso con contrato número 10397, celebrado con el carácter de irrevocable para la administración y fuente de pago de las obligaciones derivadas del contrato de crédito aperturado con Banca Interacciones, S.A. Institución de Banca Múltiple.

3.10 Reporte de la recaudación

Esta universidad percibe principalmente subsidios de los Gobiernos Federal y Estatal, que se establecen en un convenio financiero, calendarizado mensualmente. Además de otro tipo de ingresos, como lo son propios, autogenerados y extraordinarios.

En apego a lo señalado en el “Clasificador por fuentes de financiamiento” actualizado con fecha 20 de diciembre de 2016, se presentan los ingresos totales y se identifican y desagregan en “etiquetado” y “no etiquetado”, conforme a lo siguiente:

NO ETIQUETADO: Son los recursos que provienen de ingresos de libre disposición y financiamientos.

ETIQUETADO: Son los recursos que provienen de transferencias federales etiquetadas, con un fin específico.

la fecha se han recibido:

MES	SUBSIDIO ORDINARIO		
	FEDERAL	ESTATAL	
ENERO	215,857,000	47,500,000	
FEBRERO	147,989,498	47,482,000	
MARZO	110,878,000	47,482,000	
ABRIL	147,874,000	47,482,000	
MAYO	147,874,000	47,482,000	
JUNIO	144,342,875	47,482,000	
JULIO	110,906,000	47,482,000	
AGOSTO	73,937,000	47,482,000	
SEPTIEMBRE	49,098,698	47,482,000	
OCTUBRE		119,741,000	
NOVIEMBRE	18,404,705	22,705,000	
DICIEMBRE			
TOTAL	1,167,161,776	569,802,000	
Subsidio ordinario		1,736,963,776	A
Subsidio Federal Extraordinario		432,753,440	A
Saldo en la cuenta subsidio y subvenciones (A)		2,169,717,216	
FCEIEMS INV INFRA EDUC MEDIA SUPERIOR		5,676,262	B
PROMEP		16,409,391	B
CARRERA DOCENTE		10,161,698	B
FONDO REFORMA ESTRUCTURALES FAEUP		18,813,552	B
PFCE 2018		30,315,835	B
PADES 2018		749,040	B
UAEM AUTONOMIA DE GESTION		200,000	B
FAM 2018		25,816,570	
Saldo en la cuenta de participaciones y aportaciones (B)		108,142,348	B
Saldo en la cuenta de Ingresos por Venta de Bienes y Servicios (A)		169,934,191	A
Saldo en la cuenta de otros ingresos y beneficios (A)		58,143,713	A
Suma total de ingresos del periodo		2,505,937,468	
Suman A: NO ETIQUETADO		2,397,795,120	
Suman B: ETIQUETADO		108,142,348	
Total A+B		2,505,937,468	

3.11 Información sobre la deuda y el reporte analítico de la deuda

La deuda pública de la Universidad Autónoma del Estado de Morelos se integra por un solo crédito con el Banco Interacciones, S.A., Institución de Banca Múltiple, deuda autorizada por el Consejo Universitario en su sesión extraordinaria de fecha 5 de noviembre de 2013 y fue contratada el 1 de julio de 2014.

En sesión ordinaria de fecha 17 de junio de 2015, el Consejo Universitario autorizó la reestructuración del crédito, para quedar en los siguientes términos:

Concepto	Descripción
Monto del crédito	\$450,000,000.00
Destino del crédito	Infraestructura educativa
Forma de disposición	\$300 millones de pesos en 2014 y \$150 millones de pesos en 2015
Condiciones de disposición	Suscripción de pagarés
Comisión por apertura	No aplica
Comisión por disposición	3.10%
Fecha de vencimiento del crédito	30 de noviembre de 2022
Forma de pago del capital	Pagos mensuales de capital, interés, comisiones y otros.
Fuente de pago	Patrimonio del Fideicomiso de Administración y Fuente de Pago.
Tasa de interés ordinaria	Variable. TIIE más 2.5 puntos porcentuales.
Periodo de cálculo de intereses	En forma mensual sobre saldos insolutos.
Garantías del crédito	Prenda mercantil sobre el Pagaré con Rendimiento Liquidable al Vencimiento por \$75,000,000.00 más \$25,000,000.00 por fondo de reserva.

El saldo insoluto del crédito al 31 de diciembre de 2018 es de \$ 234'541,866.00 (Doscientos treinta y cuatro millones quinientos cuarenta y un mil ochocientos sesenta y seis pesos 00/100 M.N.).

El indicador deuda sobre recaudación se posicionó al cierre del tercer trimestre de 2018 en 0.1292, que considera al saldo insoluto a esa fecha, como equivalente al 12.92% de la recaudación ocurrida en el periodo enero a septiembre de 2018.

3.12 Calificaciones otorgadas

No aplica.

3.13 Proceso de mejora

3.13.1. Principales Políticas de control interno

Además de la normatividad externa, internamente esta universidad ha emitido diversos lineamientos, enfocados al control interno de los recursos asignados, tales como:

- Reglamento General de Servicios Bibliotecarios.
- Reglamento del uso y control de vehículos oficiales.
- Reglamento General de Adquisiciones, Arrendamiento y Servicios Conexos de la UAEM.
- Reglamento General de Obras y Servicios de la UAEM.
- Lineamientos para el Ejercicio del Gasto.
- Circulares internas para el control del Ejercicio del Gasto.

Cabe resaltar, que la UAEM cuenta con un Órgano Interno de Control; el cual tiene como objetivo asegurar el manejo eficiente y transparente de los recursos, así como el cumplimiento de la normatividad existente, a través de sistemas de control y evaluación que permitan coadyuvar en el desempeño de las actividades de la Institución.

3.13.2. Medidas de desempeño financiero, metas y alcance

Dentro de nuestro marco de actuación como universidad pública, tenemos el compromiso social de atender las necesidades de educación media y superior además de otras funciones sustantivas, mismas que se plasman en el Plan Institucional de Desarrollo (PIDE) 2012-2018, donde se expresa la visión de futuro que tiene la comunidad universitaria y la traduce, en última instancia, en programas, metas y políticas institucionales agrupadas en torno a diez grandes ejes estratégicos:

- Acceso y permanencia
- Capacidad académica
- Calidad y pertinencia de la oferta

- Vinculación
- Formación Integral
- Investigación, innovación y transferencia
- Internacionalización y cooperación académica
- Gestión institucional
- Cultura Institucional
- Financiamiento

3.13.3. Certificación en la norma ISO 9001-2015

En el marco institucional del PIDE 2012-2018, la Universidad Autónoma del Estado de Morelos (UAEM) asumió el compromiso de certificar sus servicios financieros, escolares, bibliotecarios y de recursos humanos bajo las nuevas reglas de modernización, para brindarle a los alumnos, exalumnos y clientes internos, servicios de calidad y así constituirnos como una Universidad socialmente responsable.

En agosto de 2017, actualizamos nuestro sistema de la calidad pasando de la norma ISO 9001:2008 a la norma ISO 9001:2015, por lo que, a la fecha contamos con los 20 procesos certificados bajo la dicha norma.

Procesos certificados:

- Admisión de aspirantes de nuevo ingreso.
- Petición de examen de titulación y expedición de títulos.
- Control Presupuestal.
- Registro de ingreso y del egreso.
- Nómina.
- Movimientos y altas del personal.
- Prestaciones al personal.
- Incidencias del personal.
- Capacitación al personal.
- Gestión e integración de recursos de información.
- Servicios bibliotecarios.
- Desarrollo de colecciones.
- Cálculo y pago de cuotas Obrero-Patronales (INFONAVIT).
- Suficiencia presupuestal de fichas técnicas para contrato bajo el régimen por honorarios.
- Validación académica del alumno y actualización del SADCE.

- Evaluación y actualización de estímulos al desempeño del personal docente.
- Soporte técnico de primera instancia, de comunicaciones y de seguridad informática.
- Movilidad estudiantil.
- Gestión de altas y bajas de alumnos en el IMSS.
- Certificación del Servicio Social.

De esta manera, nos posicionamos como una de las pocas instituciones de educación superior que han realizado la labor de diseñar e implementar la certificación como un sistema de gestión, que garantice la calidad y el desempeño de sus funciones.

3.14 Información por segmentos

La información presentada, contempla la totalidad de las operaciones realizadas por las diferentes áreas que integran la Universidad, no se segmenta por no considerarse necesario.

3.15 Eventos posteriores al cierre

No existieron eventos posteriores al cierre del periodo que afectaran para la elaboración los estados financieros.

3.16 Partes relacionadas

Esta Universidad es un ente público, que actúa como persona moral, sin realizar operaciones con partes relacionadas, que pudieran ejercer influencia significativa sobre la toma de decisiones financieras y operativas.

3.17 Responsabilidad sobre la presentación razonable de los estados financieros

Los estados financieros en su conjunto y sus notas al 31 de diciembre de 2018 fueron emitidos el 04 de enero de 2019, por los funcionarios de la Universidad Autónoma del Estado de Morelos, en cumplimiento a la normatividad que resulte aplicable y en el ámbito de sus atribuciones.

“Bajo protesta de decir verdad, declaramos que los Estados Financieros y sus notas son razonablemente correctos y responsabilidad del emisor”.



Información Presupuestaria

CUENTA PÚBLICA
UNIVERSIDAD AUTÓNOMA DEL ESTADO DE MORELOS
ENERO-DICIEMBRE

2018

Concepto	Estimado / Aprobado	Devengado	Recaudado / Pagado
A. Ingresos Totales (A = A1 + A2 + A3)	2,092,016,000	2,527,207,714	2,522,788,863
A1. Ingresos de Libre Disposición	1,989,138,911	2,391,135,940	2,386,719,394
A2. Transferencias Federales Etiquetadas	102,877,089	136,071,774	136,069,469
A3. Financiamiento Neto	-	-	-
B. Egresos Presupuestarios (B = B1 + B2)	2,071,977,856	2,515,314,211	2,488,095,889
B1. Gasto No Etiquetado (sin incluir Amortización de la Deuda Pública)	1,969,100,767	2,405,856,385	2,382,358,877
B2. Gasto Etiquetado (sin incluir Amortización de la Deuda Pública)	102,877,089	109,457,826	105,737,012
C. Remanentes del Ejercicio Anterior (C = C1 + C2)	-	-	-
C1. Remanentes de Ingresos de Libre Disposición aplicados en el periodo	-	-	-
C2. Remanentes de Transferencias Federales Etiquetadas aplicados en el periodo	-	-	-
I. Balance Presupuestario (I = A - B + C)	20,038,144	11,893,503	34,692,974
II. Balance Presupuestario sin Financiamiento Neto (II = I - A3)	20,038,144	11,893,503	34,692,974
III. Balance Presupuestario sin Financiamiento Neto y sin Remanentes del Ejercicio Anterior (III = II - C)	20,038,144	11,893,503	34,692,974

Concepto	Aprobado	Devengado	Pagado
E. Intereses, Comisiones y Gastos de la Deuda (E = E1 + E2)	16,930,030	24,300,478	24,287,417
E1. Intereses, Comisiones y Gastos de la Deuda con Gasto No Etiquetado	16,930,030	24,300,478	24,287,417
E2. Intereses, Comisiones y Gastos de la Deuda con Gasto Etiquetado	-	-	-
IV. Balance Primario (IV = III + E)	36,968,174	36,193,981	58,980,391

Concepto	Estimado / Aprobado	Devengado	Recaudado / Pagado
F. Financiamiento (F = F1 + F2)	-	-	-
F1. Financiamiento con Fuente de Pago de Ingresos de Libre Disposición	-	-	-
F2. Financiamiento con Fuente de Pago de Transferencias Federales Etiquetadas	-	-	-
G. Amortización de la Deuda (G = G1 + G2)	20,038,144	31,488,512	31,488,512
G1. Amortización de la Deuda Pública con Gasto No Etiquetado	20,038,144	31,488,512	31,488,512
G2. Amortización de la Deuda Pública con Gasto Etiquetado	-	-	-
A3. Financiamiento Neto (A3 = F - G)	(20,038,144)	(31,488,512)	(31,488,512)

Concepto	Estimado / Aprobado	Devengado	Recaudado / Pagado
A1. Ingresos de Libre Disposición	1,989,138,911	2,391,135,940	2,386,719,394
A3.1 Financiamiento Neto con Fuente de Pago de Ingresos de Libre Disposición (A3.1 = F1 - G1)	(20,038,144)	(31,488,512)	(31,488,512)
F1. Financiamiento con Fuente de Pago de Ingresos de Libre Disposición	-	-	-
G1. Amortización de la Deuda Pública con Gasto No Etiquetado	20,038,144	31,488,512	31,488,512
B1. Gasto No Etiquetado (sin incluir Amortización de la Deuda Pública)	1,969,100,767	2,405,856,385	2,382,358,877
C1. Remanentes de Ingresos de Libre Disposición aplicados en el periodo	-	-	-
V. Balance Presupuestario de Recursos Disponibles (V = A1 + A3.1 - B1 + C1)	-	(46,208,957)	(27,127,995)
VI. Balance Presupuestario de Recursos Disponibles sin Financiamiento Neto (VI = V - A3.1)	20,038,144	(14,720,445)	4,360,517

Concepto	Estimado / Aprobado	Devengado	Recaudado / Pagado
A2. Transferencias Federales Etiquetadas	102,877,089	136,071,774	136,069,469
A3.2 Financiamiento Neto con Fuente de Pago de Transferencias Federales Etiquetadas (A3.2 = F2 - G2)	-	-	-
F2. Financiamiento con Fuente de Pago de Transferencias Federales Etiquetadas	-	-	-
G2. Amortización de la Deuda Pública con Gasto Etiquetado	-	-	-
B2. Gasto Etiquetado (sin incluir Amortización de la Deuda Pública)	102,877,089	109,457,826	105,737,012
C2. Remanentes de Transferencias Federales Etiquetadas aplicados en el periodo	-	-	-
VII. Balance Presupuestario de Recursos Etiquetados (VII = A2 + A3.2 - B2 + C2)	-	26,613,948	30,332,457
VIII. Balance Presupuestario de Recursos Etiquetados sin Financiamiento Neto (VIII = VII - A3.2)	-	26,613,948	30,332,457

Rubro de Ingresos	Ingreso					Diferencia
	Estimado	Ampliaciones y Reducciones	Modificado	Devengado	Recaudado	
	(1)	(2)	(3= 1 + 2)	(4)	(5)	
Impuestos	-	-	-	-	-	-
Cuotas y Aportaciones de Seguridad Social	-	-	-	-	-	-
Contribuciones de Mejoras	-	-	-	-	-	-
Derechos	-	-	-	-	-	-
Productos	-	-	-	-	-	-
Corriente	-	-	-	-	-	-
Capital	-	-	-	-	-	-
Aprovechamientos	-	-	-	-	-	-
Corriente	-	-	-	-	-	-
Capital	-	-	-	-	-	-
Ingresos por Ventas de Bienes y Servicios	242,295,275	402,338,691	644,633,966	221,419,424	217,002,878	(25,292,397)
Participaciones y Aportaciones	1,746,843,636	433,141,533	2,179,985,169	2,169,716,516	2,169,716,516	422,872,880
Transferencias, Asignaciones, Subsidios y Otras Ayudas	102,877,089	50,569,638	153,446,727	136,071,774	136,069,469	33,192,380
Ingresos Derivados de Financiamientos	-	-	-	-	-	-
Total	2,092,016,000	886,049,862	2,978,065,862	2,527,207,714	2,522,788,863	430,772,863
				Ingresos excedentes ¹		

Estado Analítico de Ingresos Por Fuente de Financiamiento	Ingreso					Diferencia
	Estimado	Ampliaciones y Reducciones	Modificado	Devengado	Recaudado	
	(1)	(2)	(3= 1 + 2)	(4)	(5)	
Ingresos del Gobierno	1,849,720,725	483,711,171	2,333,431,896	2,305,788,290	2,305,785,985	456,065,260
Impuestos	-	-	-	-	-	-
Contribuciones de Mejoras	-	-	-	-	-	-
Derechos	-	-	-	-	-	-
Productos	-	-	-	-	-	-
Corriente	-	-	-	-	-	-
Capital	-	-	-	-	-	-
Aprovechamientos	-	-	-	-	-	-
Corriente	-	-	-	-	-	-
Capital	-	-	-	-	-	-
Participaciones y Aportaciones	1,746,843,636	433,141,533	2,179,985,169	2,169,716,516	2,169,716,516	422,872,880
Transferencias, Asignaciones, Subsidios y Otras Ayudas	102,877,089	50,569,638	153,446,727	136,071,774	136,069,469	33,192,380
Ingresos de Organismos y Empresas	242,295,275	402,338,691	644,633,966	221,419,424	217,002,878	(25,292,397)
Cuotas y Aportaciones de Seguridad Social	-	-	-	-	-	-
Ingresos por Ventas de Bienes y Servicios	242,295,275	402,338,691	644,633,966	221,419,424	217,002,878	(25,292,397)
Transferencias, Asignaciones, Subsidios y Otras Ayudas	-	-	-	-	-	-
Ingresos derivados de financiamiento	-	-	-	-	-	-
Ingresos Derivados de Financiamientos	-	-	-	-	-	-
Total	2,092,016,000	886,049,862	2,978,065,862	2,527,207,714	2,522,788,863	430,772,863
				Ingresos excedentes ¹		

¹ Los ingresos excedentes se presentan para efectos de cumplimiento de la Ley General de Contabilidad Gubernamental y el importe reflejado debe ser siempre mayor a cero.

Concepto	Ingreso					Diferencia
	Estimado	Ampliaciones/ (Reducciones)	Modificado	Devengado	Recaudado	
Ingresos de Libre Disposición						
<i>Impuestos</i>	-	-	-	-	-	-
<i>Cuotas y Aportaciones de Seguridad Social</i>	-	-	-	-	-	-
<i>Contribuciones de Mejoras</i>	-	-	-	-	-	-
<i>Derechos</i>	-	-	-	-	-	-
<i>Productos</i>	-	-	-	-	-	-
<i>Aprovechamientos</i>	-	-	-	-	-	-
Ingresos por Ventas de Bienes y Servicios	242,295,275	402,338,691	644,633,966	221,419,424	217,002,878	(25,292,397)
<i>Participaciones</i>	-	-	-	-	-	-
Fondo General de Participaciones	-	-	-	-	-	-
Fondo de Fomento Municipal	-	-	-	-	-	-
Fondo de Fiscalización y Recaudación	-	-	-	-	-	-
Fondo de Compensación	-	-	-	-	-	-
Fondo de Extracción de Hidrocarburos	-	-	-	-	-	-
Impuesto Especial Sobre Producción y Servicios	-	-	-	-	-	-
0.136% de la Recaudación Federal Participable	-	-	-	-	-	-
3.17% Sobre Extracción de Petróleo	-	-	-	-	-	-
Gasolinas y Diésel	-	-	-	-	-	-
Fondo del Impuesto Sobre la Renta	-	-	-	-	-	-
Fondo de Estabilización de los Ingresos de las Ent. Fed.	-	-	-	-	-	-
<i>Incentivos Derivados de la Colaboración Fiscal</i>	-	-	-	-	-	-
Tenencia o Uso de Vehículos	-	-	-	-	-	-
Fondo de Compensación ISAN	-	-	-	-	-	-
Impuesto Sobre Automóviles Nuevos	-	-	-	-	-	-
Fondo de Compensación de Repecos-Intermedios	-	-	-	-	-	-
Otros Incentivos Económicos	-	-	-	-	-	-
<i>Transferencias</i>	-	-	-	-	-	-
Convenios	1,746,843,636	433,141,533	2,179,985,169	2,169,716,516	2,169,716,516	422,872,880
Otros Convenios y Subsidios	1,746,843,636	433,141,533	2,179,985,169	2,169,716,516	2,169,716,516	422,872,880
<i>Otros Ingresos de Libre Disposición</i>	-	-	-	-	-	-
Participaciones en Ingresos Locales	-	-	-	-	-	-
Otros Ingresos de Libre Disposición	-	-	-	-	-	-
Total de Ingresos de Libre Disposición	1,989,138,911	835,480,224	2,824,619,135	2,391,135,940	2,386,719,394	397,580,483
Ingresos Excedentes de Ingresos de Libre Disposición						
Transferencias Federales Etiquetadas						
<i>Aportaciones</i>	-	-	-	-	-	-
Fondo de Aport. para la Nómina Educativa y Gto. Op.	-	-	-	-	-	-
Fondo de Aportaciones para los Servicios de Salud	-	-	-	-	-	-
Fondo de Aportaciones para la Infraestructura Social	-	-	-	-	-	-
Fondo de Aport. para el Fortalecimiento de los Municipios y de las Demarcaciones Territoriales del D.F.	-	-	-	-	-	-
Fondo de Aportaciones Múltiples	-	-	-	-	-	-
Fondo de Aport. para la Educación Tec. y de Adultos	-	-	-	-	-	-
Fondo de Aportaciones para la Seguridad Pública de los Estados y el Distrito Federal	-	-	-	-	-	-
Fondo de Aportaciones para el Fortalecimiento de las Entidades Federativas	-	-	-	-	-	-
<i>Convenios</i>	-	-	-	-	-	-
Convenios de Protección Social en Salud	-	-	-	-	-	-
Convenios de Descentralización	-	-	-	-	-	-
Convenios de Reasignación	-	-	-	-	-	-
Otros Convenios y Subsidios	-	-	-	-	-	-
<i>Fondos Distintos de Aportaciones</i>	-	-	-	-	-	-
Fondo para Entidades Federativas y Municipios Productores de Hidrocarburos	-	-	-	-	-	-
Fondo Minero	-	-	-	-	-	-
<i>Transferencias, Subsidios y Subvenciones, y Pensiones y Jubilaciones</i>	-	-	-	-	-	-
Otras Transferencias Federales Etiquetadas	102,877,089	50,569,638	153,446,727	136,071,774	136,069,469	33,192,380
Total de Transferencias Federales Etiquetadas	102,877,089	50,569,638	153,446,727	136,071,774	136,069,469	33,192,380
Ingresos Derivados de Financiamientos						
<i>Ingresos Derivados de Financiamientos</i>	-	-	-	-	-	-
Total de Ingresos	2,092,016,000	886,049,862	2,978,065,862	2,527,207,714	2,522,788,863	430,772,863
Datos Informativos						
1. Ingresos Derivados de Financiamientos con Fuente de Pago de Ingresos de Libre Disposición	-	-	-	-	-	-
2. Ingresos Derivados de Financiamientos con Fuente de Pago de Transferencias Federales Etiquetadas	-	-	-	-	-	-
3. Ingresos Derivados de Financiamientos	-	-	-	-	-	-

Concepto	Egresos					Subejercicio
	Aprobado	Ampliaciones/ (Reducciones)	Modificado	Devengado	Pagado	
	1	2	3 = (1 + 2)	4	5	
Servicios Personales	1,234,954,037	566,146,085	1,801,100,122	1,717,665,099	1,704,128,050	83,435,023
Remuneraciones al Personal de Carácter Permanente	446,715,618	227,413,997	674,129,615	637,010,184	636,985,697	37,119,431
Remuneraciones al Personal de Carácter Transitorio	15,239,850	(5,640,138)	9,599,712	9,347,746	9,347,726	251,966
Remuneraciones Adicionales y Especiales	268,522,807	214,011,571	482,534,378	451,963,487	445,494,878	30,570,891
Seguridad Social	171,675,812	(4,142,834)	167,532,978	167,214,306	167,214,306	318,672
Otras Prestaciones Sociales y Económicas	206,570,885	144,153,033	350,723,918	337,665,363	330,621,430	13,058,555
Previsiones	17,347,236	(1,373,236)	15,974,000	15,974,000	15,974,000	-
Pago de Estímulos a Servidores Públicos	108,881,829	(8,276,308)	100,605,521	98,490,013	98,490,013	2,115,508
Materiales y Suministros	60,390,955	(21,177,861)	39,213,094	27,734,036	27,154,789	11,479,058
Materiales de Admón. Emisión de Doctos. y Artículos Oficiales	24,193,659	(10,050,498)	14,143,161	12,206,865	12,006,002	1,936,296
Alimentos y Utensilios	7,648,655	(3,109,774)	4,538,881	2,572,102	2,502,505	1,966,779
Materias Primas y Materiales de Producción y Comercialización	-	3,600	3,600	-	-	3,600
Materiales y Artículos de Construcción y de Reparación	5,201,413	(867,787)	4,333,626	2,232,550	2,136,066	2,101,076
Productos Químicos, Farmacéuticos y de Laboratorio	6,761,212	1,576,021	8,337,233	5,969,005	5,930,777	2,368,228
Combustibles, Lubricantes y Aditivos	10,101,270	(6,999,691)	3,101,579	2,859,828	2,826,095	241,751
Vestuario, Blancos, Prendas de Protección y Artículos Deportivos	2,599,564	(1,307,891)	1,291,673	374,560	366,639	917,113
Materiales y Suministros Para Seguridad	-	-	-	-	-	-
Herramientas, Refacciones y Accesorios Menores	3,885,182	(421,841)	3,463,341	1,519,126	1,386,705	1,944,215
Servicios Generales	277,330,474	(63,842,713)	213,487,761	170,158,575	163,863,827	43,329,186
Servicios Básicos	46,796,569	(8,334,390)	38,462,179	38,462,179	37,248,393	-
Servicios de Arrendamiento	18,790,458	(679,194)	18,111,264	18,093,970	18,083,835	17,294
Servicios Profesionales, Científicos, Técnicos y Otros Servicios	109,038,419	(41,859,643)	67,178,776	56,072,835	52,316,709	11,105,941
Servicios Financieros, Bancarios y Comerciales	13,818,410	(2,161,444)	11,656,966	11,656,966	11,590,535	-
Servicios de Instalación, Reparación, Mantto. y Conservación	38,034,466	(7,269,733)	30,764,733	6,914,613	6,135,572	23,850,120
Servicios de Comunicación Social y Publicidad	7,884,000	(7,201,694)	682,306	510,949	510,949	171,357
Servicios de Traslado y Viáticos	21,266,426	(6,916,766)	14,349,660	10,485,090	10,447,711	3,864,570
Servicios Oficiales	4,562,948	(880,914)	3,682,034	1,226,045	1,222,655	2,455,989
Otros Servicios Generales	17,138,778	11,461,065	28,599,843	26,735,928	26,307,468	1,863,915
Transferencias, Asignaciones, Subsidios y Otras Ayudas	345,925,888	6,533,873	352,459,761	344,299,302	344,174,702	8,160,459
Transferencias Internas y Asignaciones al Sector Público	-	-	-	-	-	-
Transferencias al Resto del Sector Público	-	-	-	-	-	-
Subsidios y Subvenciones	-	-	-	-	-	-
Ayudas Sociales	-	13,183,302	13,183,302	13,183,302	13,183,302	-
Pensiones y Jubilaciones	345,925,888	(6,649,429)	339,276,459	331,116,000	330,991,400	8,160,459
Transferencias a Fideicomisos, Mandatos y Otros Análogos	-	-	-	-	-	-
Transferencias a la Seguridad Social	-	-	-	-	-	-
Donativos	-	-	-	-	-	-
Transferencias al Exterior	-	-	-	-	-	-
Bienes Muebles, Inmuebles e Intangibles	42,471,099	98,724	42,569,823	32,218,192	31,765,306	10,351,631
Mobiliario y Equipo de Administración	20,082,910	(3,388,153)	16,694,757	14,344,050	13,906,512	2,350,707
Mobiliario y Equipo Educativo y Recreativo	7,026,105	(240,285)	6,785,820	3,828,024	3,828,024	2,957,796
Equipo e Instrumental Médico y de Laboratorio	9,058,114	1,173,689	10,231,803	8,067,051	8,058,916	2,164,752
Vehículos y Equipo de Transporte	1,000,000	2,328,190	3,328,190	3,328,190	3,328,190	-
Equipo de Defensa y Seguridad	-	-	-	-	-	-
Maquinaria, Otros Equipos y Herramientas	3,130,021	120,023	3,250,044	1,572,004	1,564,791	1,678,040
Activos Biológicos	-	222,000	222,000	111,000	111,000	111,000
Bienes Inmuebles	-	-	-	-	-	-
Activos Intangibles	2,173,949	(116,740)	2,057,209	967,873	967,873	1,089,336
Inversión Pública	77,874,400	4,250,835	82,125,235	27,751,467	21,534,736	54,373,768
Obra Pública en Bienes de Dominio Público	-	-	-	-	-	-
Obra Pública en Bienes Propios	77,874,400	4,250,835	82,125,235	27,751,467	21,534,736	54,373,768
Proyectos Productivos y Acciones de Fomento	-	-	-	-	-	-
Inversiones Financieras y Otras Provisiones	16,100,973	2,712,579	18,813,552	18,813,552	18,813,552	-
Inversiones Para el Fomento de Actividades Productivas	-	-	-	-	-	-
Acciones y Participaciones de Capital	-	-	-	-	-	-
Compra de Títulos y Valores	-	-	-	-	-	-
Concesión de Préstamos	-	-	-	-	-	-
Inversiones en Fideicomisos, Mandatos y Otros Análogos	16,100,973	2,712,579	18,813,552	18,813,552	18,813,552	-
Otras Inversiones Financieras	-	-	-	-	-	-
Provisiones para Contingencias y Otras Erogaciones Especiales	-	-	-	-	-	-
Participaciones y Aportaciones	-	-	-	-	-	-
Participaciones	-	-	-	-	-	-
Aportaciones	-	-	-	-	-	-
Convenios	-	-	-	-	-	-
Deuda Pública	36,968,174	391,328,340	428,296,514	208,162,500	208,149,439	220,134,014
Amortización de la Deuda Pública	20,038,144	11,450,368	31,488,512	31,488,512	31,488,512	-
Intereses de la Deuda Pública	16,832,030	7,416,204	24,248,234	24,248,234	24,248,234	-
Comisiones de la Deuda Pública	-	-	-	-	-	-
Gastos de la Deuda Pública	98,000	-	98,000	52,244	39,183	45,756
Costo por Coberturas	-	-	-	-	-	-
Apoyos Financieros	-	-	-	-	-	-
Adeudos de Ejercicios Fiscales Anteriores (Adefas)	-	372,461,768	372,461,768	152,373,510	152,373,510	220,088,258
Total del Gasto	2,092,016,000	886,049,862	2,978,065,862	2,546,802,723	2,519,584,401	431,263,139

Concepto	Egresos					Subejercicio
	Aprobado	Ampliaciones / (Reducciones)	Modificado	Devengado	Pagado	
Gasto No Etiquetado	1,989,138,911	835,480,224	2,824,619,135	2,437,344,897	2,413,847,389	387,274,238
Servicios Personales	1,223,177,921	562,251,003	1,785,428,924	1,704,750,737	1,693,198,790	80,678,187
Remuneraciones al Personal de Carácter Permanente	446,715,618	227,413,997	674,129,615	637,010,184	636,985,697	37,119,431
Remuneraciones al Personal de Carácter Transitorio	15,239,850	(5,640,138)	9,599,712	9,347,746	9,347,726	251,966
Remuneraciones Adicionales y Especiales	268,522,807	211,385,141	479,907,948	449,978,385	445,494,878	29,929,563
Seguridad Social	171,675,812	(4,142,834)	167,532,978	167,214,306	167,214,306	318,672
Otras Prestaciones Sociales y Económicas	206,570,885	144,153,033	350,723,918	337,665,363	330,621,430	13,058,555
Previsiones	17,347,236	(1,373,236)	15,974,000	15,974,000	15,974,000	-
Pago de Estímulos a Servidores Públicos	97,105,713	(9,544,960)	87,560,753	87,560,753	87,560,753	-
Materiales y Suministros	48,709,480	(22,630,972)	26,078,508	17,215,928	16,717,142	8,862,580
Materiales de Admón., Emisión de Doctos. y Art. Oficiales	18,152,635	(9,946,874)	8,205,761	7,413,228	7,253,169	792,533
Alimentos y Utensilios	7,438,831	(3,313,429)	4,125,402	2,256,151	2,186,554	1,869,251
Materias Primas y Materiales de Prod. y Comercialización	-	3,600	3,600	-	-	3,600
Materiales y Artículos de Construcción y de Reparación	4,722,913	(891,511)	3,831,402	1,814,287	1,720,864	2,017,115
Productos Químicos, Farmacéuticos y de Laboratorio	3,185,978	340,661	3,526,639	1,901,289	1,863,061	1,625,350
Combustibles, Lubricantes y Aditivos	9,713,712	(7,003,841)	2,709,871	2,709,871	2,678,409	-
Vestuario, Blancos, Prendas de Protección y Art. Deportivos	2,323,867	(1,320,404)	1,003,463	223,421	222,390	780,042
Materiales y Suministros Para Seguridad	-	-	-	-	-	-
Herramientas, Refacciones y Accesorios Menores	3,171,544	(499,174)	2,672,370	897,681	792,695	1,774,689
Servicios Generales	247,665,037	(84,869,893)	162,795,144	153,401,032	147,111,396	9,394,112
Servicios Básicos	46,796,569	(8,334,390)	38,462,179	38,462,179	37,248,393	-
Servicios de Arrendamiento	18,164,659	(636,201)	17,528,458	17,528,458	17,518,323	-
Servicios Profesionales, Científicos, Técnicos y Otros Serv.	93,729,283	(42,737,683)	50,991,600	49,627,490	45,871,364	1,364,110
Servicios Financieros, Bancarios y Comerciales	13,818,410	(2,161,444)	11,656,966	11,656,966	11,590,535	-
Servicios de Instalación, Reparación, Mantto. y Conservación	35,927,720	(27,868,715)	8,059,005	5,505,067	4,726,026	2,553,938
Servicios de Comunicación Social y Publicidad	7,884,000	(7,206,326)	677,674	506,317	506,317	171,357
Servicios de Traslado y Viáticos	10,615,185	(6,545,392)	4,069,793	2,618,665	2,585,442	1,451,128
Servicios Oficiales	3,851,195	(906,869)	2,944,326	776,339	773,905	2,167,987
Otros Servicios Generales	16,878,016	11,527,127	28,405,143	26,719,551	26,291,091	1,685,592
Transferencias, Asignaciones, Subsidios y Otras Ayudas	345,925,888	(4,289,355)	341,636,533	333,476,074	333,351,474	8,160,459
Transferencias Internas y Asignaciones al Sector Público	-	-	-	-	-	-
Transferencias al Resto del Sector Público	-	-	-	-	-	-
Subsidios y Subvenciones	-	-	-	-	-	-
Ayudas Sociales	-	2,360,074	2,360,074	2,360,074	2,360,074	-
Pensiones y Jubilaciones	345,925,888	(6,649,429)	339,276,459	331,116,000	330,991,400	8,160,459
Transferencias a Fideicomisos, Mandatos y Otros Análogos	-	-	-	-	-	-
Transferencias a la Seguridad Social	-	-	-	-	-	-
Donativos	-	-	-	-	-	-
Transferencias al Exterior	-	-	-	-	-	-
Bienes Muebles, Inmuebles e Intangibles	20,674,017	(5,443,505)	15,230,512	8,207,386	7,834,341	7,023,126
Mobiliario y Equipo de Administración	11,273,008	(8,712,158)	2,560,850	1,585,522	1,179,825	975,328
Mobiliario y Equipo Educacional y Recreativo	3,637,286	(299,890)	3,337,396	648,943	696,943	2,688,453
Equipo e Instrumental Médico y de Laboratorio	1,618,270	1,513,570	3,131,840	2,082,518	2,074,383	1,049,322
Vehículos y Equipo de Transporte	1,000,000	2,328,190	3,328,190	3,328,190	3,328,190	-
Equipo de Defensa y Seguridad	-	-	-	-	-	-
Maquinaria, Otros Equipos y Herramientas	2,178,800	(28,477)	2,150,323	538,976	531,763	1,611,347
Activos Biológicos	-	-	-	-	-	-
Bienes Inmuebles	-	-	-	-	-	-
Activos Intangibles	966,653	(244,740)	721,913	23,237	23,237	698,676
Inversión Pública	66,018,394	214,309	66,232,703	13,210,943	8,564,510	53,021,760
Obra Pública en Bienes de Dominio Público	-	-	-	-	-	-
Obra Pública en Bienes Propios	66,018,394	214,309	66,232,703	13,210,943	8,564,510	53,021,760
Proyectos Productivos y Acciones de Fomento	-	-	-	-	-	-
Inversiones Financieras y Otras Provisiones	-	-	-	-	-	-
Inversiones Para el Fomento de Actividades Productivas	-	-	-	-	-	-
Acciones y Participaciones de Capital	-	-	-	-	-	-
Compra de Títulos y Valores	-	-	-	-	-	-
Concesión de Préstamos	-	-	-	-	-	-
Inversiones en Fideicomisos, Mandatos y Otros Análogos	-	-	-	-	-	-
Fideicomiso de Desastres Naturales (Informativo)	-	-	-	-	-	-
Otras Inversiones Financieras	-	-	-	-	-	-
Provisiones para Contingencias y Otras Erogaciones Especiales	-	-	-	-	-	-
Participaciones y Aportaciones	-	-	-	-	-	-
Participaciones	-	-	-	-	-	-
Aportaciones	-	-	-	-	-	-
Convenios	-	-	-	-	-	-
Deuda Pública	36,968,174	390,248,637	427,216,811	207,082,797	207,069,736	220,134,014
Amortización de la Deuda Pública	20,038,144	11,450,368	31,488,512	31,488,512	31,488,512	-
Intereses de la Deuda Pública	16,832,030	7,416,204	24,248,234	24,248,234	24,248,234	-
Comisiones de la Deuda Pública	-	-	-	-	-	-
Gastos de la Deuda Pública	98,000	-	98,000	52,244	39,183	45,756
Costo por Coberturas	-	-	-	-	-	-
Apoyos Financieros	-	-	-	-	-	-
Adeudos de Ejercicios Fiscales Anteriores (Adefas)	-	371,382,065	371,382,065	151,293,807	151,293,807	220,088,258

Concepto	Egresos					Subejercicio
	Aprobado	Ampliaciones / (Reducciones)	Modificado	Devengado	Pagado	
Gasto Etiquetado	102,877,089	50,569,638	153,446,727	109,457,826	105,737,012	43,988,901
Servicios Personales	11,776,116	3,895,082	15,671,198	12,914,362	10,929,260	2,756,836
Remuneraciones al Personal de Carácter Permanente	-	-	-	-	-	-
Remuneraciones al Personal de Carácter Transitorio	-	-	-	-	-	-
Remuneraciones Adicionales y Especiales	-	2,626,430	2,626,430	1,985,102	-	641,328
Seguridad Social	-	-	-	-	-	-
Otras Prestaciones Sociales y Económicas	-	-	-	-	-	-
Previsiones	-	-	-	-	-	-
Pago de Estímulos a Servidores Públicos	11,776,116	1,268,652	13,044,768	10,929,260	10,929,260	2,115,508
Materiales y Suministros	11,681,475	1,453,111	13,134,586	10,518,108	10,437,647	2,616,478
Materiales de Admón., Emisión de Doctos. y Art. Oficiales	6,041,024	(103,624)	5,937,400	4,793,637	4,752,833	1,143,763
Alimentos y Utensilios	209,824	203,655	413,479	315,951	315,951	97,528
Materias Primas y Materiales de Prod. y Comercialización	-	-	-	-	-	-
Materiales y Artículos de Construcción y de Reparación	478,500	23,724	502,224	418,263	415,202	83,961
Productos Químicos, Farmacéuticos y de Laboratorio	3,575,234	1,235,360	4,810,594	4,067,716	4,067,716	742,878
Combustibles, Lubricantes y Aditivos	387,558	4,150	391,708	149,957	147,686	241,751
Vestuario, Blancos, Prendas de Protección y Art. Deportivos	275,697	12,513	288,210	151,139	144,249	137,071
Materiales y Suministros Para Seguridad	-	-	-	-	-	-
Herramientas, Refacciones y Accesorios Menores	713,638	77,333	790,971	621,445	594,010	169,526
Servicios Generales	29,665,437	21,027,180	50,692,617	16,757,543	16,752,431	33,935,074
Servicios Básicos	-	-	-	-	-	-
Servicios de Arrendamiento	625,799	(42,993)	582,806	565,512	565,512	17,294
Servicios Profesionales, Científicos, Técnicos y Otros Serv.	15,309,136	878,040	16,187,176	6,445,345	6,445,345	9,741,831
Servicios Financieros, Bancarios y Comerciales	-	-	-	-	-	-
Servicios de Instalación, Reparación, Mantto. y Conservación	2,106,746	20,598,982	22,705,728	1,409,546	1,409,546	21,296,182
Servicios de Comunicación Social y Publicidad	-	4,632	4,632	4,632	4,632	-
Servicios de Traslado y Viáticos	10,651,241	(371,374)	10,279,867	7,866,425	7,862,269	2,413,442
Servicios Oficiales	711,753	25,955	737,708	449,706	448,750	288,002
Otros Servicios Generales	260,762	(66,062)	194,700	16,377	16,377	178,323
Transferencias, Asignaciones, Subsidios y Otras Ayudas	-	10,823,228	10,823,228	10,823,228	10,823,228	-
Transferencias Internas y Asignaciones al Sector Público	-	-	-	-	-	-
Transferencias al Resto del Sector Público	-	-	-	-	-	-
Subsidios y Subvenciones	-	-	-	-	-	-
Ayudas Sociales	-	10,823,228	10,823,228	10,823,228	10,823,228	-
Pensiones y Jubilaciones	-	-	-	-	-	-
Transferencias a Fideicomisos, Mandatos y Otros Análogos	-	-	-	-	-	-
Transferencias a la Seguridad Social	-	-	-	-	-	-
Donativos	-	-	-	-	-	-
Transferencias al Exterior	-	-	-	-	-	-
Bienes Muebles, Inmuebles e Intangibles	21,797,082	5,542,229	27,339,311	24,010,806	23,930,965	3,328,505
Mobiliario y Equipo de Administración	8,809,902	5,324,005	14,133,907	12,758,528	12,726,687	1,375,379
Mobiliario y Equipo Educativo y Recreativo	3,388,819	59,605	3,448,424	3,179,081	3,131,081	269,343
Equipo e Instrumental Médico y de Laboratorio	7,439,844	(339,881)	7,099,963	5,984,533	5,984,533	1,115,430
Vehículos y Equipo de Transporte	-	-	-	-	-	-
Equipo de Defensa y Seguridad	-	-	-	-	-	-
Maquinaria, Otros Equipos y Herramientas	951,221	148,500	1,099,721	1,033,028	1,033,028	66,693
Activos Biológicos	-	222,000	222,000	111,000	111,000	111,000
Bienes Inmuebles	-	-	-	-	-	-
Activos Intangibles	1,207,296	128,000	1,335,296	944,636	944,636	390,660
Inversión Pública	11,856,006	4,036,526	15,892,532	14,540,524	12,970,226	1,352,008
Obra Pública en Bienes de Dominio Público	-	-	-	-	-	-
Obra Pública en Bienes Propios	11,856,006	4,036,526	15,892,532	14,540,524	12,970,226	1,352,008
Proyectos Productivos y Acciones de Fomento	-	-	-	-	-	-
Inversiones Financieras y Otras Provisiones	16,100,973	2,712,579	18,813,552	18,813,552	18,813,552	-
Inversiones Para el Fomento de Actividades Productivas	-	-	-	-	-	-
Acciones y Participaciones de Capital	-	-	-	-	-	-
Compra de Títulos y Valores	-	-	-	-	-	-
Concesión de Préstamos	-	-	-	-	-	-
Inversiones en Fideicomisos, Mandatos y Otros Análogos	16,100,973	2,712,579	18,813,552	18,813,552	18,813,552	-
Fideicomiso de Desastres Naturales (Informativo)	-	-	-	-	-	-
Otras Inversiones Financieras	-	-	-	-	-	-
Provisiones para Contingencias y Otras Erogaciones Especiales	-	-	-	-	-	-
Participaciones y Aportaciones	-	-	-	-	-	-
Participaciones	-	-	-	-	-	-
Aportaciones	-	-	-	-	-	-
Convenios	-	-	-	-	-	-
Deuda Pública	-	1,079,703	1,079,703	1,079,703	1,079,703	-
Amortización de la Deuda Pública	-	-	-	-	-	-
Intereses de la Deuda Pública	-	-	-	-	-	-
Comisiones de la Deuda Pública	-	-	-	-	-	-
Gastos de la Deuda Pública	-	-	-	-	-	-
Costo por Coberturas	-	-	-	-	-	-
Apoyos Financieros	-	-	-	-	-	-
Adeudos de Ejercicios Fiscales Anteriores (Adefas)	-	1,079,703	1,079,703	1,079,703	1,079,703	-
Total de Egresos	2,092,016,000	886,049,862	2,978,065,862	2,546,802,723	2,519,584,401	431,263,139

Concepto	Egresos					Subejercicio 6 = (3 - 4)
	Aprobado	Ampliaciones/ (Reducciones)	Modificado	Devengado	Pagado	
	1	2	3 = (1 + 2)	4	5	
Secretaría Ejecutiva de la Gubernatura	-	-	-	-	-	-
Secretaría de Gobierno	-	-	-	-	-	-
Secretaría de Hacienda	-	-	-	-	-	-
Secretaría de Economía	-	-	-	-	-	-
Secretaría de Desarrollo Agropecuario	-	-	-	-	-	-
Secretaría de Obras Públicas	-	-	-	-	-	-
Secretaría de Educación	-	-	-	-	-	-
Secretaría de Salud	-	-	-	-	-	-
Fiscalía General del Estado	-	-	-	-	-	-
Secretaría de Administración	-	-	-	-	-	-
Secretaría de la Contraloría	-	-	-	-	-	-
Comisión Estatal de Seguridad Pública	-	-	-	-	-	-
Consejería Jurídica	-	-	-	-	-	-
Secretaría de Turismo	-	-	-	-	-	-
Secretaría de Desarrollo Social	-	-	-	-	-	-
Secretaría del Trabajo	-	-	-	-	-	-
Secretaría de Cultura	-	-	-	-	-	-
Secretaría de Desarrollo Sustentable	-	-	-	-	-	-
Secretaría de Innovación, Ciencia y Tec.	-	-	-	-	-	-
Secretaría de Movilidad y Transporte	-	-	-	-	-	-
Gastos Institucionales	-	-	-	-	-	-
Total del Gasto	-	-	-	-	-	-

Universidad Autónoma del Estado de Morelos
Estado Analítico del Ejercicio del Presupuesto de Egresos
Clasificación Administrativa
Del 1 de enero al 31 de diciembre de 2018

Concepto	Egresos					Subejercicio 6 = (3 - 4)
	Aprobado	Ampliaciones/ (Reducciones)	Modificado	Devengado	Pagado	
	1	2	3 = (1 + 2)	4	5	
Poder Ejecutivo	-	-	-	-	-	-
Poder Legislativo	-	-	-	-	-	-
Poder Judicial	-	-	-	-	-	-
Organismos Autónomos	2,092,016,000	886,049,862	2,978,065,862	2,546,802,723	2,519,584,401	431,263,139
Poder Ejecutivo de los Municipios	-	-	-	-	-	-
Total del Gasto	2,092,016,000	886,049,862	2,978,065,862	2,546,802,723	2,519,584,401	431,263,139

Sector Paraestatal del Gobierno del Estado de Morelos
Estado Analítico del Ejercicio del Presupuesto de Egresos
Clasificación Administrativa
Del 1 de enero al 31 de diciembre de 2018

Concepto	Egresos					Subejercicio 6 = (3 - 4)
	Aprobado	Ampliaciones/ (Reducciones)	Modificado	Devengado	Pagado	
	1	2	3 = (1 + 2)	4	5	
Entidades Paraestatales y Fideicomisos No Empresariales y No Financieros	-	-	-	-	-	-
Instituciones Públicas de la Seguridad Social	-	-	-	-	-	-
Entidades Paraestatales Empresariales No Financieras con Participación Estatal Mayoritaria	-	-	-	-	-	-
Fideicomisos Empresariales No Financieros con Participación Estatal Mayoritaria	-	-	-	-	-	-
Entidades Paraestatales Empresariales Financieras Monetarias con Participación Estatal Mayoritaria	-	-	-	-	-	-
Entidades Paraestatales Empresariales Financieras No Monetarias con Participación Estatal Mayoritaria	-	-	-	-	-	-
Fideicomisos Financieros Públicos con Participación Estatal Mayoritaria	-	-	-	-	-	-
Total del Gasto	-	-	-	-	-	-

Concepto	Egresos					Subejercicio
	Aprobado	Ampliaciones/ (Reducciones)	Modificado	Devengado	Pagado	
Gasto No Etiquetado	1,989,138,911	835,480,224	2,824,619,135	2,437,344,897	2,413,847,389	387,274,238
Secretaría Ejecutiva de la Gobernatura	-	-	-	-	-	-
Secretaría de Gobierno	-	-	-	-	-	-
Secretaría de Hacienda	-	-	-	-	-	-
Secretaría de Economía	-	-	-	-	-	-
Secretaría de Desarrollo Agropecuario	-	-	-	-	-	-
Secretaría de Obras Públicas	-	-	-	-	-	-
Secretaría de Educación	-	-	-	-	-	-
Secretaría de Salud	-	-	-	-	-	-
Fiscalía General del Estado	-	-	-	-	-	-
Secretaría de Administración	-	-	-	-	-	-
Secretaría de la Contraloría	-	-	-	-	-	-
Comisión Estatal de Seguridad Pública	-	-	-	-	-	-
Consejería Jurídica	-	-	-	-	-	-
Secretaría de Turismo	-	-	-	-	-	-
Secretaría de Desarrollo Social	-	-	-	-	-	-
Secretaría del Trabajo	-	-	-	-	-	-
Secretaría de Cultura	-	-	-	-	-	-
Secretaría de Desarrollo Sustentable	-	-	-	-	-	-
Secretaría de Innovación, Ciencia y Tec.	-	-	-	-	-	-
Secretaría de Movilidad y Transporte	-	-	-	-	-	-
Gastos Institucionales	-	-	-	-	-	-
Poder Legislativo	-	-	-	-	-	-
Poder Judicial	-	-	-	-	-	-
Organismos Autónomos	1,989,138,911	835,480,224	2,824,619,135	2,437,344,897	2,413,847,389	387,274,238
Entidades Paraestatales y Fideicomisos No Empresariales y No Financieros	-	-	-	-	-	-
Fideicomisos Empresariales No Financieros con Participación Estatal Mayoritaria	-	-	-	-	-	-
Poder Ejecutivo de los Municipios	-	-	-	-	-	-
Gasto Etiquetado	102,877,089	50,569,638	153,446,727	109,457,826	105,737,012	43,988,901
Secretaría Ejecutiva de la Gobernatura	-	-	-	-	-	-
Secretaría de Gobierno	-	-	-	-	-	-
Secretaría de Hacienda	-	-	-	-	-	-
Secretaría de Economía	-	-	-	-	-	-
Secretaría de Desarrollo Agropecuario	-	-	-	-	-	-
Secretaría de Obras Públicas	-	-	-	-	-	-
Secretaría de Educación	-	-	-	-	-	-
Secretaría de Salud	-	-	-	-	-	-
Fiscalía General del Estado	-	-	-	-	-	-
Secretaría de Administración	-	-	-	-	-	-
Secretaría de la Contraloría	-	-	-	-	-	-
Comisión Estatal de Seguridad Pública	-	-	-	-	-	-
Consejería Jurídica	-	-	-	-	-	-
Secretaría de Turismo	-	-	-	-	-	-
Secretaría de Desarrollo Social	-	-	-	-	-	-
Secretaría del Trabajo	-	-	-	-	-	-
Secretaría de Cultura	-	-	-	-	-	-
Secretaría de Desarrollo Sustentable	-	-	-	-	-	-
Secretaría de Innovación, Ciencia y Tec.	-	-	-	-	-	-
Secretaría de Movilidad y Transporte	-	-	-	-	-	-
Gastos Institucionales	-	-	-	-	-	-
Poder Legislativo	-	-	-	-	-	-
Poder Judicial	-	-	-	-	-	-
Organismos Autónomos	102,877,089	50,569,638	153,446,727	109,457,826	105,737,012	43,988,901
Entidades Paraestatales y Fideicomisos No Empresariales y No Financieros	-	-	-	-	-	-
Fideicomisos Empresariales No Financieros con Participación Estatal Mayoritaria	-	-	-	-	-	-
Poder Ejecutivo de los Municipios	-	-	-	-	-	-
Total de Egresos	2,092,016,000	886,049,862	2,978,065,862	2,546,802,723	2,519,584,401	431,263,139

Concepto	Egresos					Subejercicio 6 = (3 - 4)
	Aprobado	Ampliaciones/ (Reducciones)	Modificado	Devengado	Pagado	
	1	2	3 = (1 + 2)	4	5	
Gobierno	-	-	-	-	-	-
Legislación	-	-	-	-	-	-
Justicia	-	-	-	-	-	-
Coordinación de la Política de Gobierno	-	-	-	-	-	-
Relaciones Exteriores	-	-	-	-	-	-
Asuntos Financieros y Hacendarios	-	-	-	-	-	-
Seguridad Nacional	-	-	-	-	-	-
Asuntos de Orden Público y de Seguridad Interior	-	-	-	-	-	-
Otros Servicios Generales	-	-	-	-	-	-
Desarrollo Social	2,092,016,000	886,049,862	2,978,065,862	2,546,802,723	2,519,584,401	431,263,139
Protección Ambiental	-	-	-	-	-	-
Vivienda y Servicios a la Comunidad	-	-	-	-	-	-
Salud	-	-	-	-	-	-
Recreación, Cultura y Otras Manifestaciones Sociales	-	-	-	-	-	-
Educación	2,092,016,000	886,049,862	2,978,065,862	2,546,802,723	2,519,584,401	431,263,139
Protección Social	-	-	-	-	-	-
Otros Asuntos Sociales	-	-	-	-	-	-
Desarrollo Económico	-	-	-	-	-	-
Asuntos Económicos, Comerciales y Laborales en General	-	-	-	-	-	-
Agropecuaria, Silvicultura, Pesca y Caza	-	-	-	-	-	-
Combustibles y Energía	-	-	-	-	-	-
Minería, Manufacturas y Construcción	-	-	-	-	-	-
Transporte	-	-	-	-	-	-
Comunicaciones	-	-	-	-	-	-
Turismo	-	-	-	-	-	-
Ciencia, Tecnología e Innovación	-	-	-	-	-	-
Otras Industrias y Otros Asuntos Económicos	-	-	-	-	-	-
Otras no Clasificadas en Funciones Anteriores	-	-	-	-	-	-
Transacciones de la Deuda Pública / Costo Financiero de la Deuda	-	-	-	-	-	-
Transferencias, Participaciones y Aportaciones entre Diferentes Niveles y Ordenes de Gobierno	-	-	-	-	-	-
Saneamiento del Sistema Financiero	-	-	-	-	-	-
Adeudos de Ejercicios Fiscales Anteriores	-	-	-	-	-	-
Total del Gasto	2,092,016,000	886,049,862	2,978,065,862	2,546,802,723	2,519,584,401	431,263,139

Concepto	Egresos					Subejercicio
	Aprobado	Ampliaciones/ (Reducciones)	Modificado	Devengado	Pagado	
Gasto No Etiquetado	1,989,138,911	835,480,224	2,824,619,135	2,437,344,897	2,413,847,389	387,274,238
<i>Gobierno</i>	-	-	-	-	-	-
Legislación	-	-	-	-	-	-
Justicia	-	-	-	-	-	-
Coordinación de la Política de Gobierno	-	-	-	-	-	-
Relaciones Exteriores	-	-	-	-	-	-
Asuntos Financieros y Hacendarios	-	-	-	-	-	-
Seguridad Nacional	-	-	-	-	-	-
Asuntos de Orden Público y de Seguridad Interior	-	-	-	-	-	-
Otros Servicios Generales	-	-	-	-	-	-
<i>Desarrollo Social</i>	1,989,138,911	835,480,224	2,824,619,135	2,437,344,897	2,413,847,389	387,274,238
Protección Ambiental	-	-	-	-	-	-
Vivienda y Servicios a la Comunidad	-	-	-	-	-	-
Salud	-	-	-	-	-	-
Recreación, Cultura y Otras Manifestaciones Sociales	-	-	-	-	-	-
Educación	1,989,138,911	835,480,224	2,824,619,135	2,437,344,897	2,413,847,389	387,274,238
Protección Social	-	-	-	-	-	-
Otros Asuntos Sociales	-	-	-	-	-	-
<i>Desarrollo Económico</i>	-	-	-	-	-	-
Asuntos Económicos, Comerciales y Laborales en Gral.	-	-	-	-	-	-
Agropecuaria, Silvicultura, Pesca y Caza	-	-	-	-	-	-
Combustibles y Energía	-	-	-	-	-	-
Minería, Manufacturas y Construcción	-	-	-	-	-	-
Transporte	-	-	-	-	-	-
Comunicaciones	-	-	-	-	-	-
Turismo	-	-	-	-	-	-
Ciencia, Tecnología e Innovación	-	-	-	-	-	-
Otras Industrias y Otros Asuntos Económicos	-	-	-	-	-	-
<i>Otras no Clasificadas en Funciones Anteriores</i>	-	-	-	-	-	-
Transacciones de la Deuda Pública / Costo Financiero de la Deuda	-	-	-	-	-	-
Transferencias, Participaciones y Aportaciones entre Diferentes Niveles y Ordenes de Gobierno	-	-	-	-	-	-
Saneamiento del Sistema Financiero	-	-	-	-	-	-
Adeudos de Ejercicios Fiscales Anteriores	-	-	-	-	-	-
Gasto Etiquetado	102,877,089	50,569,638	153,446,727	109,457,826	105,737,012	43,988,901
<i>Gobierno</i>	-	-	-	-	-	-
Legislación	-	-	-	-	-	-
Justicia	-	-	-	-	-	-
Coordinación de la Política de Gobierno	-	-	-	-	-	-
Relaciones Exteriores	-	-	-	-	-	-
Asuntos Financieros y Hacendarios	-	-	-	-	-	-
Seguridad Nacional	-	-	-	-	-	-
Asuntos de Orden Público y de Seguridad Interior	-	-	-	-	-	-
Otros Servicios Generales	-	-	-	-	-	-
<i>Desarrollo Social</i>	102,877,089	50,569,638	153,446,727	109,457,826	105,737,012	43,988,901
Protección Ambiental	-	-	-	-	-	-
Vivienda y Servicios a la Comunidad	-	-	-	-	-	-
Salud	-	-	-	-	-	-
Recreación, Cultura y Otras Manifestaciones Sociales	-	-	-	-	-	-
Educación	102,877,089	50,569,638	153,446,727	109,457,826	105,737,012	43,988,901
Protección Social	-	-	-	-	-	-
Otros Asuntos Sociales	-	-	-	-	-	-
<i>Desarrollo Económico</i>	-	-	-	-	-	-
Asuntos Económicos, Comerciales y Laborales en Gral.	-	-	-	-	-	-
Agropecuaria, Silvicultura, Pesca y Caza	-	-	-	-	-	-
Combustibles y Energía	-	-	-	-	-	-
Minería, Manufacturas y Construcción	-	-	-	-	-	-
Transporte	-	-	-	-	-	-
Comunicaciones	-	-	-	-	-	-
Turismo	-	-	-	-	-	-
Ciencia, Tecnología e Innovación	-	-	-	-	-	-
Otras Industrias y Otros Asuntos Económicos	-	-	-	-	-	-
<i>Otras no Clasificadas en Funciones Anteriores</i>	-	-	-	-	-	-
Transacciones de la Deuda Pública / Costo Financiero de la Deuda	-	-	-	-	-	-
Transferencias, Participaciones y Aportaciones entre Diferentes Niveles y Ordenes de Gobierno	-	-	-	-	-	-
Saneamiento del Sistema Financiero	-	-	-	-	-	-
Adeudos de Ejercicios Fiscales Anteriores	-	-	-	-	-	-
Total del Egresos	2,092,016,000	886,049,862	2,978,065,862	2,546,802,723	2,519,584,401	431,263,139

Concepto	Egresos					Subejercicio
	Aprobado	Ampliaciones/ (Reducciones)	Modificado	Devengado	Pagado	
Gasto No Etiquetado	1,223,177,921	562,251,003	1,785,428,924	1,704,750,737	1,693,198,790	80,678,187
<i>Personal Administrativo y de Servicio Público</i>	-	-	-	-	-	-
<i>Magisterio</i>	1,223,177,921	562,251,003	1,785,428,924	1,704,750,737	1,693,198,790	80,678,187
<i>Servicios de Salud</i>	-	-	-	-	-	-
Personal Administrativo	-	-	-	-	-	-
Personal Médico, Paramédico y afin	-	-	-	-	-	-
<i>Seguridad Pública</i>	-	-	-	-	-	-
<i>Gastos Asociados a la Implementación de Nuevas Leyes Fed. o Reformas a las Mismas</i>	-	-	-	-	-	-
Nombre del Programa o Ley 1	-	-	-	-	-	-
Nombre del Programa o Ley 2	-	-	-	-	-	-
<i>Sentencias Laborales Definitivas</i>	-	-	-	-	-	-
Gasto Etiquetado	11,776,116	12,914,362	24,690,478	12,914,362	10,929,260	11,776,116
<i>Personal Administrativo y de Servicio Público</i>	-	-	-	-	-	-
<i>Magisterio</i>	11,776,116	12,914,362	24,690,478	12,914,362	10,929,260	11,776,116
<i>Servicios de Salud</i>	-	-	-	-	-	-
Personal Administrativo	-	-	-	-	-	-
Personal Médico, Paramédico y afin	-	-	-	-	-	-
<i>Seguridad Pública</i>	-	-	-	-	-	-
<i>Gastos Asociados a la Implementación de Nuevas Leyes Fed. o Reformas a las Mismas</i>	-	-	-	-	-	-
Nombre del Programa o Ley 1	-	-	-	-	-	-
Nombre del Programa o Ley 2	-	-	-	-	-	-
<i>Sentencias Laborales Definitivas</i>	-	-	-	-	-	-
Total del Gasto en Servicios Personales	1,234,954,037	575,165,365	1,810,119,402	1,717,665,099	1,704,128,050	92,454,303

Universidad Autónoma del Estado de Morelos
Estado Analítico del Ejercicio del Presupuesto de Egresos
Clasificación Económica (por Tipo de Gasto)
Del 1 de enero al 31 de diciembre de 2018
(Pesos)

Concepto	Egresos					Subejercicio
	Aprobado	Ampliaciones/ (Reducciones)	Modificado	Devengado	Pagado	
	1	2	3 = (1 + 2)	4	5	
Gasto Corriente	1,572,675,466	481,125,511	2,053,800,977	1,915,557,710	1,895,146,666	138,243,267
Gasto de Capital	136,446,472	7,062,138	143,508,610	78,783,211	72,113,594	64,725,399
Amortización de la Deuda y Disminución de Pasivos	36,968,174	391,328,340	428,296,514	208,162,500	208,149,439	220,134,014
Pensiones y Jubilaciones	345,925,888	6,533,873	352,459,761	344,299,302	344,174,702	8,160,459
Participaciones	-	-	-	-	-	-
Total del Gasto	2,092,016,000	886,049,862	2,978,065,862	2,546,802,723	2,519,584,401	431,263,139



Información Programática

CUENTA PÚBLICA
UNIVERSIDAD AUTÓNOMA DEL ESTADO DE MORELOS
ENERO-DICIEMBRE

2018

Concepto	Egresos					Subejercicio
	Aprobado	Ampliaciones/ (Reducciones)	Modificado	Devengado	Pagado	
	1	2	3 = (1 + 2)	4	5	6 = (3 - 4)
Programas						
<i>Subsidios: Sector Social y Privado o Ent. Federativas y Municipios</i>						
Sujetos a Reglas de Operación	2,092,016,000	886,049,862	2,978,065,862	2,546,802,723	2,519,584,401	431,263,139
Otros Subsidios	102,877,089	50,569,638	153,446,727	109,457,826	105,737,012	43,988,901
	1,989,138,911	835,480,224	2,824,619,135	2,437,344,897	2,413,847,389	387,274,238
Desempeño de las Funciones	-	-	-	-	-	-
Prestación de Servicios Públicos	-	-	-	-	-	-
Provisión de Bienes Públicos	-	-	-	-	-	-
Planeación, Seguimiento y Evaluación de Políticas Públicas	-	-	-	-	-	-
Promoción y Fomento	-	-	-	-	-	-
Regulación y Supervisión	-	-	-	-	-	-
Funciones de las Fuerzas Armadas (Únicamente Gobierno Federal)	-	-	-	-	-	-
Específicos	-	-	-	-	-	-
Proyectos de Inversión	-	-	-	-	-	-
Administrativos y de Apoyo	-	-	-	-	-	-
Apoyo al Proceso Presupuestario y para Mejorar la Eficiencia Institucional	-	-	-	-	-	-
Apoyo a la Función Pública y al Mejoramiento de la Gestión	-	-	-	-	-	-
Operaciones Ajenas	-	-	-	-	-	-
Compromisos	-	-	-	-	-	-
Obligaciones de Cumplimiento de Resolución Jurisdiccional	-	-	-	-	-	-
Desastres Naturales	-	-	-	-	-	-
Obligaciones	-	-	-	-	-	-
Pensiones y Jubilaciones	-	-	-	-	-	-
Aportaciones a la Seguridad Social	-	-	-	-	-	-
Aportaciones a Fondos de Estabilización	-	-	-	-	-	-
Aportaciones a Fondos de Inversión y Reestructura de Pensiones	-	-	-	-	-	-
Programas de Gasto Federalizado (Gobierno Federal)	-	-	-	-	-	-
Gasto Federalizado	-	-	-	-	-	-
Participaciones a Entidades Federativas y Municipios	-	-	-	-	-	-
Costo financiero, deuda o apoyos a deudores y ahorradores de la banca	-	-	-	-	-	-
Adeudos de ejercicios fiscales anteriores	-	-	-	-	-	-
Total del Gasto	2,092,016,000	886,049,862	2,978,065,862	2,546,802,723	2,519,584,401	431,263,139

Universidad Autónoma del Estado de Morelos
Indicadores de Postura Fiscal
Del 1 de enero al 31 de diciembre de 2018
(Pesos)

Concepto	Estimado	Devengado	Pagado ³
I. Ingresos Presupuestarios (I=1+2)	2,092,016,000	2,527,207,714	2,522,788,863
1. Ingresos del Gobierno de la Entidad Federativa 1	2,092,016,000	2,527,207,714	2,522,788,863
2. Ingresos del Sector Paraestatal 1	-	-	-
II. Egresos Presupuestarios (II=3+4)	2,071,977,856	2,515,314,211	2,488,095,889
3. Egresos del Gobierno de la Entidad Federativa 2	2,071,977,856	2,515,314,211	2,488,095,889
4. Egresos del Sector Paraestatal 2	-	-	-
III. Balance Presupuestario (Superávit o Déficit) (III = I - II)	20,038,144	11,893,503	34,692,974

Concepto	Estimado	Devengado	Pagado ³
III. Balance presupuestario (Superávit o Déficit)	20,038,144	11,893,503	34,692,974
IV. Intereses, Comisiones y Gastos de la Deuda	16,930,030	24,300,478	24,287,417
V. Balance Primario (Superávit o Déficit) (V= III - IV)	3,108,114	(12,406,975)	10,405,557

Concepto	Estimado	Devengado	Pagado ³
A. Financiamiento	-	-	-
B. Amortización de la deuda	20,038,144	31,488,512	31,488,512
C. Endeudamiento ó desendeudamiento (C = A - B)	(20,038,144)	(31,488,512)	(31,488,512)

1 Los Ingresos que se presentan son los ingresos presupuestarios totales sin incluir los ingresos por financiamientos. Los Ingresos del Gobierno de la Entidad Federativa corresponden a los del Poder Ejecutivo, Legislativo Judicial y Autónomos.

2 Los egresos que se presentan son los egresos presupuestarios totales sin incluir los egresos por amortización. Los egresos del Gobierno de la Entidad Federativa corresponden a los del Poder Ejecutivo, Legislativo, Judicial y Órganos Autónomos.

3 Para Ingresos se reportan los ingresos recaudados; para egresos se reportan los egresos pagados.

Programas y Proyectos de Inversión

En 2018, tenemos un incremento de 5% del subsidio ordinario con respecto al año anterior. Se observó una ampliación de recursos estatales por 31.89 millones de pesos respecto al 2017, ya que aumentamos de 537.91 millones de pesos a 569.80 millones de pesos, que significa una ampliación en 6% y del subsidio federal aumento 4%, pasando de 1,128.73 millones de pesos en 2017 a 1,177.04 millones de pesos en 2018. Lo anterior coloca a la universidad en una situación adversa, que nos obliga a mantener una política de austeridad, debido a los problemas estructurales por el pago de jubilados y pensionados, horas docencia no reconocidas, etc., además del impacto de la inflación y los ajustes de precios durante el año, que es superior al incremento otorgado.

Adicionalmente a este subsidio ordinario, se recibirán apoyos de programas extraordinarios, etiquetados para un fin específico, tales como:

- Programa para el Desarrollo Profesional Docente (PRODEP).
- Programa de Expansión en la Oferta Educativa en Educación Media Superior y Superior (PROEXOES).
- Programa de Fortalecimiento de la Calidad Educativa (PFCE).

Dichos recursos se aplicarán de conformidad con la normatividad en la materia y sus reglas de operación.



UNIVERSIDAD AUTÓNOMA DEL ESTADO DE MORELOS
INDICADORES PARA RESULTADOS AL 31 DE DICIEMBRE DE 2018



INDICADORES				METAS				PRESUPUESTO (MILES DE PESOS)			PORCENTAJE DEL PERIODO				
PROGRAMA PRESUPUESTARIO/INDICADOR	FRECUENCIA DE MEDICIÓN	Nivel	TIPO	DIMENSION A MEDIR	UNIDAD DE MEDIDA	APROBADA	MODIFICADA	ALCANZADA	ALC / APROB	ALC / MODIF	APROBADO	MODIFICADO	DEVENGADO	DEVENGADO / APROBADO	DEVENGADO / MODIFICADO
TOTAL DEL GASTO PROGRAMABLE EN LOS PROGRAMAS PRESUPUESTARIOS ASOCIADOS A INDICADORES															
Garantía de acceso y permanencia a la educación media superior y superior en la Universidad Autónoma del Estado de Morelos.															
Fortalecimiento de la capacidad académica establecida para la educación media superior y superior	Anual	Propósito	Estratégico	Calidad	Porcentaje	100.00%	100.00%	100.00%	100.00%	100.00%			\$ 1,177,041.64	100%	100%
Porcentaje de programas educativos reconocidos por su calidad y pertinencia de la oferta	Semestral	Componente	Estratégico	Caldad	Porcentaje	100.00%	100.00%	88.50%	88.50%	88.50%					
Porcentaje de programas educativos que realizaron acciones de vinculación para egresados	Semestral	Componente	Estratégico	Eficacia	Porcentaje	100.00%	100.00%	100.00%	100.00%	100.00%					
Porcentaje de programas educativos ejecutados con enfoque de formación integral	Semestral	Componente	Estratégico	Calidad	Porcentaje	100.00%	100.00%	100.00%	100.00%	100.00%					
Incremento porcentual de convenios celebrados para proyectos de investigación, innovación y transferencia	Semestral	Componente	Estratégico	Eficacia	Porcentaje	100.00%	100.00%	100.00%	100.00%	100.00%					
Incremento porcentual de convenios celebrados con instituciones educativas para internacionalización y cooperación académica	Semestral	Componente	Estratégico	Eficacia	Porcentaje	100.00%	100.00%	100.00%	100.00%	100.00%					
Porcentaje de procesos de gestión institucional en la Dirección General de Administración evaluados por el Sistema de Gestión de Calidad	Semestral	Componente	Estratégico	Calidad	Porcentaje	100.00%	100.00%	100.00%	100.00%	100.00%					
Incremento porcentual de eventos o actividades enfocados al incremento de la Cultura Institucional	Semestral	Componente	Estratégico	Calidad	Porcentaje	100.00%	100.00%	100.00%	100.00%	100.00%					



Anexos

CUENTA PÚBLICA MARZO
UNIVERSIDAD AUTÓNOMA DEL ESTADO DE MORELOS
ENERO-DICIEMBRE

2018

Código	Descripción del Bien Inmueble	Valor en libros
1.2.3.1	1.2.3.1-10-01-00001 (A) CIUDAD UNIVERSITARIA	1,316,385,895.75
1.2.3.1	1.2.3.1-10-01-00004 (C) LOS BELENES	168,374,601.78
1.2.3.1	1.2.3.1-10-01-00005 (D) BIBLIOTECA CENTRAL MIGUEL SALINAS	11,442,557.50
1.2.3.1	1.2.3.1-10-01-00006 (E) PREPARATORIA No. 1 CUERNAVACA	87,048,334.80
1.2.3.1	1.2.3.1-10-01-00007 (F) PREPARATORIA No. 2 CUERNAVACA	11,812.50
1.2.3.1	1.2.3.1-10-01-00008 (G) PREPARATORIA DE TLALTIZAPAN	1,478,467.20
1.2.3.1	1.2.3.1-10-01-00009 (H) PREPARATORIA DE JOJUTLA	135,243.58
1.2.3.1	1.2.3.1-10-01-00010 (I) PREPARATORIA DE PUENTE DE IXTLA	8,077,680.00
1.2.3.1	1.2.3.1-10-01-00011 (J) PREPARATORIA DE CUAUTLA CENTRO	10,843,256.25
1.2.3.1	1.2.3.1-10-01-00012 (K) ESCUELA DE ESTUDIOS SUPERIORES DE JOJUTLA	360,000.00
1.2.3.1	1.2.3.1-10-01-00013 (L) TERRENO CASA CHAMIZAL	2,459,640.00
1.2.3.1	1.2.3.1-10-01-00014 (M) FAC. DE PSICOLOGIA (PICO ORIZABA)	85,362,950.90
1.2.3.1	1.2.3.1-10-01-00015 (OO) "EL JICARERO" JOJUTLA	43,020,435.01
1.2.3.1	1.2.3.1-10-01-00016 (O) ESCUELA DE NUTRICION	42,246,589.98
1.2.3.1	1.2.3.1-10-01-00017 TERRENO EJIDO PANCHIMALCO , MPO. JOJUTLA	3,000,000.00
1.2.3.1	1.2.3.1-10-01-00018 (Q) CENTRO CULT MUSEO DE ARTE INDIGENA	9,744,480.00
1.2.3.1	1.2.3.1-10-01-00019 (R) PREPARATORIA ABIERTA CUERNAVACA	25,020,000.00
1.2.3.1	1.2.3.1-10-01-00020 TERRENO CHAMIZAL	1,659,660.00
1.2.3.1	1.2.3.1-10-01-00021 (JJ) CENTRO PSICOLOGICO DE DESARROLLO HUMANO	726,189.00
1.2.3.1	1.2.3.1-10-01-00023 (U) FACULTAD DE MEDICINA	160,563,070.38
1.2.3.1	1.2.3.1-10-01-00024 (V) FACULTAD DE ENFERMERIA	48,655,066.46
1.2.3.1	1.2.3.1-10-01-00032 (W) HOTEL CHULAVISTA	42,859,230.00
1.2.3.1	1.2.3.1-10-01-00035 (X) SEDE REGIONAL UNIVERSITARIA YECAPITLA	1,347,894.24
1.2.3.1	1.2.3.1-10-01-00037 (Y) CLAUSTRO TEPALCINGO	3,108,010.96
1.2.3.1	1.2.3.1-10-01-00038 (Z) CLAUSTRO ATLATLAHUACAN	3,124,924.00
1.2.3.1	1.2.3.1-10-01-00040 (AA) CLAUSTRO AXOCHIAPAN	9,526,873.22
1.2.3.1	1.2.3.1-10-01-00041 (BB) ESC. DE EST. SUPERIORES DE MAZATEPEC	3,574,769.25
1.2.3.1	1.2.3.1-10-01-00042 (CC) CLAUSTRO TETECALA	12,320,210.15
1.2.3.1	1.2.3.1-10-01-00043 (B) PREPARATORIA DE TRES MARIAS	20,887,518.08
1.2.3.3	1.2.3.3-10-01-00001 CONSTRUCCIONES ESPEC CD UNIVERSITARIA	115,041,153.40
1.2.3.3	1.2.3.3-10-01-00002 A40-CENTRO UNIVERSITARIO DE AUTOCCESO	13,987,235.35
1.2.3.3	1.2.3.3-10-01-00003 A17-LOCALES COMERCIALES DE COMIDA	559,072.20
1.2.3.3	1.2.3.3-10-01-00005 A3-EDIFICIO CIUDU	5,587,577.00
1.2.3.3	1.2.3.3-10-01-00006 SALA DE USOS MULTIPLES	172,714.00
1.2.3.3	1.2.3.3-10-01-00007 A20-GIMNASIO AUDITORIO	18,730,169.78
1.2.3.3	1.2.3.3-10-01-00008 A51-AUDITORIO UNIDAD DE CIENCIAS SOCIALES	2,993,792.65
1.2.3.3	1.2.3.3-10-01-00009 A52-LOCALES COMERCIALES DE UNIDAD BIOMEDICA	2,633,928.76
1.2.3.3	1.2.3.3-10-01-00010 A50-CAFETERIA CIENCIAS SOCIALES	2,050,692.15
1.2.3.3	1.2.3.3-10-01-00013 A44-TORRE UNIVERSITARIA	55,835,924.90
1.2.3.3	1.2.3.3-10-01-00017 UBICACION 8 PREPARATORIA DE PUENTE DE IXTLA	5,795,049.88

Código	Descripción del Bien Inmueble	Valor en libros
1.2.3.3	1.2.3.3-10-01-00018 A49-CENTRO DE INVESTIGACIONES QUIMICAS	53,451,509.15
1.2.3.3	1.2.3.3-10-01-00021 PREPARATORIA ABIERTA CUAUTLA	852,364.87
1.2.3.3	1.2.3.3-10-01-00022 CELE CUAUTLA	730,514.50
1.2.3.3	1.2.3.3-10-01-00025 A41-EDIFICIO CINCO	10,323,192.84
1.2.3.3	1.2.3.3-10-01-00026 P1-EDIFICIO EDUCACION PERMANENTE	3,100,000.00
1.2.3.3	1.2.3.3-10-01-00028 UBICACION 9 ESCUELA PREPARATORIA DE TLALTIZAPAN	5,615,268.84
1.2.3.3	1.2.3.3-10-01-00029 D1-BIBLIOTECA MIGUEL SALINAS Y CELE CENTRO	3,343,946.10
1.2.3.3	1.2.3.3-10-01-00032 A56-FACULTAD DE PSICOLOGIA	9,687,207.62
1.2.3.3	1.2.3.3-10-01-00033 A42-CENTRO DE DESARROLLO INFANTIL UNIVERSITARIO	6,939,273.46
1.2.3.3	1.2.3.3-10-01-00035 EDIFICIO FACULTAD DE MEDICINA	78,479,655.60
1.2.3.3	1.2.3.3-10-01-00037 EDIFICIO COMUNICACION HUMANA	14,674,180.94
1.2.3.3	1.2.3.3-10-01-00046 UBICACION 12 PREPARATORIA No. 1	26,546,716.30
1.2.3.3	1.2.3.3-10-01-00047 A61-FACULTAD DE FARMACIA	43,430,381.48
1.2.3.3	1.2.3.3-10-01-00049 EDIFICIO ESCUELA ENFERMERIA	18,128,500.99
1.2.3.3	1.2.3.3-10-01-00050 A14-CENTRO DE INVESTIGACIONES BIOLÓGICAS (CIB)	6,045,036.00
1.2.3.3	1.2.3.3-10-01-00053 A5-CENTRO DE LENGUAS EXTRANJERAS, DIRECCIÓN DE	4,873,504.02
1.2.3.3	1.2.3.3-10-01-00054 I11-ESTACION BIOLÓGICA EL LIMON	5,738,748.54
1.2.3.3	1.2.3.3-10-01-00055 UBICACION 5 PREPARATORIA ABIERTA	3,040,106.10
1.2.3.3	1.2.3.3-10-01-00057 EDIFICIO IPRO	5,529,229.73
1.2.3.3	1.2.3.3-10-01-00060 RESTAURACIÓN ESC TEATRO, DANZA Y MUSICA	3,092,861.20
1.2.3.3	1.2.3.3-10-01-00061 SEDE REGIONAL JONACATEPEC	16,463,643.09
1.2.3.3	1.2.3.3-10-01-00062 UBICACION 22 UNIDAD PROFESIONAL LOS BELENES	1,128,092.94
1.2.3.3	1.2.3.3-10-01-00064 KK1-CLAUSTRO MIACATLAN	6,084,485.19
1.2.3.3	1.2.3.3-10-01-00065 A30-FACULTAD DE FARMACIA	17,937,206.27
1.2.3.3	1.2.3.3-10-01-00068 A80-FARMACIA Y CONSULTORIOS	1,977,544.80
1.2.3.3	1.2.3.3-10-01-00069 ampliación biblioteca campus oriente	427,029.51
1.2.3.3	1.2.3.3-10-01-00070 OTROS EDIFICIOS (AUDITORIOS Y BODEGAS) OFICINAS	1,285,752.59
1.2.3.3	1.2.3.3-10-01-00072 A13-AREA ADMINISTRATIVA (UNIDAD BIOMEDICA)	4,474,836.00
1.2.3.3	1.2.3.3-10-01-00074 EDIFICIO SEDE CIENCIAS SOCIALES CUAUTLA	14,848.00
1.2.3.3	1.2.3.3-10-01-00075 A28-INSTITUTO DE CIENCIAS DE LA EDUCACION (ICE)	6,707,302.90
1.2.3.3	1.2.3.3-10-01-00076 A29-INSTITUTO DE CIENCIAS DE LA EDUCACION (ICE)	6,944,908.59
1.2.3.3	1.2.3.3-10-01-00078 A22-AREA DEPORTIVA	6,637,610.60
1.2.3.3	1.2.3.3-10-01-00079 A54-BIBLIOTECA CENTRAL	43,343,545.39
1.2.3.3	1.2.3.3-10-01-00080 CONST. SEDE REG. INIV. ALTOS TOTOLAPAN	3,637,938.24
1.2.3.3	1.2.3.3-10-01-00082 EDIFICIO FACULTAD DE ESTUDIOS SUPERIORES DE CUAUTLA	10,295,480.79
1.2.3.3	1.2.3.3-10-01-00083 PREPARATORIA MULTIMODAL CUAUTLA	6,697,850.01
1.2.3.3	1.2.3.3-10-01-00084 UBICACION 10 ESCUELA PREPARATORIA DE CUAUTLA	11,199,290.40
1.2.3.3	1.2.3.3-10-01-00087 A43-FACULTAD DE CIENCIAS	11,788,843.38
1.2.3.3	1.2.3.3-10-01-00088 UBICACION 27 SEDE REGIONAL UNIVERSITARIA DEL LAGO EL	37,382,454.92
1.2.3.3	1.2.3.3-10-01-00091 PARQUE CIENTIFICO Y TECNOLÓGICO	1,894,048.03
1.2.3.3	1.2.3.3-10-01-00093 A45-AUDITORIO EMILIANO ZAPATA	5,473,328.08
1.2.3.3	1.2.3.3-10-01-00094 A38-POLIDEPORTIVO N° 2	27,100,557.63
1.2.3.3	1.2.3.3-10-01-00095 A36-FAC. CIENCIAS QUIMICAS E INGENIERIA SUR	49,716,273.30
1.2.3.3	1.2.3.3-10-01-00096 A33-LABORATORIOS DE CIENCIAS	19,904,210.15
1.2.3.3	1.2.3.3-10-01-00097 A34-AULAS FAC. FARMACIA	2,943,495.78
1.2.3.3	1.2.3.3-10-01-00099 A37-POLIDEPORTIVO N° 1	35,597,655.06
1.2.3.3	1.2.3.3-10-01-00102 A23-VESTIDORES - BODEGA	5,684,902.80

Código	Descripción del Bien Inmueble	Valor en libros
1.2.3.3	1.2.3.3-10-01-00107 SISTEMA ELECTRICO SEDE DEL VOLCAN	328,032.44
1.2.3.3	1.2.3.3-10-01-00108 EDIFICIO HOTEL CHULAVISTA	7,031,862.00
1.2.3.3	1.2.3.3-10-01-00110 AULAS DE USOS MULTIPLES SEDE JONACATEPEC	757,809.66
1.2.3.3	1.2.3.3-10-01-00111 SUBESTACIÓN ELÉCTRICA IPRO	133,904.15
1.2.3.3	1.2.3.3-10-01-00113 A59-FACULTAD DE ARTES	22,832,266.15
1.2.3.3	1.2.3.3-10-01-00114 A57-TORRE DE LABORATORIOS (NUEVO)	62,084,309.29
1.2.3.3	1.2.3.3-10-01-00116 NORMALIZACIÓN LECTRICA Y CABLEADO ESTRUCT. P/SEDE	657,845.89
1.2.3.3	1.2.3.3-10-01-00118 A47-CAMPO EXPERIMENTAL	2,208,692.40
1.2.3.3	1.2.3.3-10-01-00120 INSTALACION TORRE DE TELECOMUNICACIONES TETELA DEL	368,760.18
1.2.3.3	1.2.3.3-10-01-00121 PUENTE ESTRUCTURAL ESCUELA DE XALOSTOC	201,471.95
1.2.3.3	1.2.3.3-10-01-00122 A48-Edificio 48 CIICap	60,428,049.03
1.2.3.3	1.2.3.3-10-01-00123 Ubicación 29. ESC. DE EST. SUPERIORES DE MAZATEPEC	9,343,822.48
1.2.3.3	1.2.3.3-10-01-00124 CASETA ESC EST XALOSTOC	104,737.62
1.2.3.3	1.2.3.3-10-01-00125 ESCUELA DE NUTRICIÓN	29,731,606.62
1.2.3.3	1.2.3.3-10-01-00126 INST ELECTRICA JONACATEPEC	136,642.79
1.2.3.3	1.2.3.3-10-01-00127 A62-EDIFICIO DEL CIBYC	77,314,238.67
1.2.3.3	1.2.3.3-10-01-00129 CONSTRUCCION MURO-BARDA SEDE REGIONAL DEL VOLCAN	361,778.06
1.2.3.3	1.2.3.3-10-01-00130 BARDA PERIMETRAL ESCUELA DE TRABAJO SOCIAL SEDE	1,817,950.04
1.2.3.3	1.2.3.3-10-01-00133 PREPA JOJUTLA TECHUMBRE METALICA	441,398.45
1.2.3.3	1.2.3.3-10-01-00134 ESCUELA DE CIENCIAS DEL DEPORTE (CONSTR. NUEVA)	23,219,673.25
1.2.3.3	1.2.3.3-10-01-00135 UNIDAD DE INV. Y SERV. PSICOLOGICOS (PICO ORIZABA)	9,153,426.15
1.2.3.3	1.2.3.3-10-01-00136 PLANTA TRATAMIENTO PREPARATORIA 2	978,676.70
1.2.3.3	1.2.3.3-10-01-00138 SEDE REGIONAL YECAPITLA	12,150,613.03
1.2.3.3	1.2.3.3-10-01-00139 PLANTA DE TRAT. CISTERNA ESCUELA XALOSTOC	542,310.32
1.2.3.3	1.2.3.3-10-01-00141 Q1-MUSEO DE ARTE INDIGENA	24,593,697.05
1.2.3.3	1.2.3.3-10-01-00142 DD6-SALA DE MAESTROS Y CENTRO DE COMPUTO XALOSTOC	684,597.78
1.2.3.3	1.2.3.3-10-01-00143 Y1-CLAUSTRO TEPALCINGO	21,819,970.47
1.2.3.3	1.2.3.3-10-01-00144 Z1-CLAUSTRO ATLAHUACAN	23,296,392.07
1.2.3.3	1.2.3.3-10-01-00145 CC1-CLAUSTRO TETECALA	20,092,774.68
1.2.3.3	1.2.3.3-10-01-00146 AA1-CLAUSTRO AXOCHIAPAN	22,936,312.53
1.2.3.3	1.2.3.3-10-01-00147 A32-FACULTAD DE HUMANIDADES	13,130,883.53
1.2.3.3	1.2.3.3-10-01-00153 A4-TALLER MULTIDISCIPLINARIO BASICO (TAMULBA)	7,592,504.60
1.2.3.3	1.2.3.3-10-01-00158 A12-TALLER DE MANTENIMIENTO	837,130.80
1.2.3.3	1.2.3.3-10-01-00159 A15-LABORATORIO DE OPERACIONES UNITARIAS (LOU)	11,742,151.80
1.2.3.3	1.2.3.3-10-01-00160 A16- EDIFICIO SINDICAL STAUDEM	1,074,819.24
1.2.3.3	1.2.3.3-10-01-00161 A18 IMPRENTA	1,853,139.12
1.2.3.3	1.2.3.3-10-01-00162 A19-POSTGRADO ARQUITECTURA, CENTRO MÉDICO	26,656,375.69
1.2.3.3	1.2.3.3-10-01-00163 A21-FACULTAD DE DERECHO	7,109,022.90
1.2.3.3	1.2.3.3-10-01-00164 A24-FACULTAD DE DERECHO	3,965,161.60
1.2.3.3	1.2.3.3-10-01-00165 A25-FACULTAD DE DERECHO	2,488,443.00
1.2.3.3	1.2.3.3-10-01-00166 A26-FACULTAD DE CONTADURIA ADMINISTRACION E	5,897,788.75
1.2.3.3	1.2.3.3-10-01-00167 A27-FACULTAD DE CONTADURIA ADMINISTRACION E	6,152,830.40
1.2.3.3	1.2.3.3-10-01-00168 A31-MODULO DE SANITARIOS	651,498.23
1.2.3.3	1.2.3.3-10-01-00169 A39-PROTECCION CIVIL	191,472.98
1.2.3.3	1.2.3.3-10-01-00170 A46-BODEGAS GENERALES	2,244,023.60
1.2.3.3	1.2.3.3-10-01-00171 A53-CAMPO DE CULTIVO EXPERIMENTAL	4,428,144.00
1.2.3.3	1.2.3.3-10-01-00172 A62-INVERNADERO CIBYC	407,755.94

Código	Descripción del Bien Inmueble	Valor en libros
1.2.3.3	1.2.3.3-10-01-00173 JJ1-CENTRO PSICOLÓGICO DE DESARROLLO HUMANO	758,718.10
1.2.3.3	1.2.3.3-10-01-00174 L1-CASA DE ARTES CHAMIZAL	2,821,735.00
1.2.3.3	1.2.3.3-10-01-00175 B1-PREPARATORIA DE TRES MARIAS	12,486,372.15
1.2.3.3	1.2.3.3-10-01-00176 EDIFICIO "D" FAC. DE PSICOLOGIA (EDIFICIO NUEVO)	6,366,771.72
1.2.3.3	1.2.3.3-10-01-00177 A35-FACULTAD DE CIENCIAS QUÍMICAS E INGENIERÍA NORTE	18,867,824.90
1.2.3.3	1.2.3.3-10-01-00178 FAC PSICOLOGIA Y CENTRO DE INV. TRANSDISCIPLINAR	68,000.00
1.2.3.3	1.2.3.3-10-01-00179 ESTACIONAMIENTO DE FUNCIONARIOS DE LA UAEM	116,000.00
1.2.3.3	1.2.3.3-10-01-00180 FACULTAD DE CONTADURÍA ADMON E INFORMÁTICA (EDIF	116,000.00
1.2.3.3	1.2.3.3-10-01-00181 CONSTRUCCIÓN EDIFICIO B FES CUAUTLA	1,399,999.97
1.2.3.3	1.2.3.3-10-01-00182 A28-AULAS 2° NIVEL EDIFICIO 28 ICE	2,196,182.00
1.2.3.3	1.2.3.3-10-01-00183 EDIFICIO DINAMICA CELULAR	638,000.00
1.2.3.3	1.2.3.3-10-01-00184 CONST. EDIFICIO P/AULAS CON 7 ESPACIOS PREPA CUAUTLA	7,498,888.00
1.2.3.3	1.2.3.3-10-01-00185 CONST. EDIFICIO DE DOS PLANTAS PREP. JOJUTLA	7,798,715.93
1.2.3.3	1.2.3.3-10-01-00186 EDIFICIO NUEVO PREPARATORIA N°2	5,714,750.14
1.2.3.3	1.2.3.3-10-01-00187 EDIFICIO NUEVO PREPARATORIA N°1	7,037,810.14
1.2.3.4	1.2.3.4-50-01-00001 INFRAESTRUCTURA TELECOMUNICACIONES	1,430,667.93
1.2.3.6	1.2.3.6-10-01-00001 EDIFICIO COMUNICACION HUMANA	105,692.76
1.2.3.6	1.2.3.6-10-01-00006 OBRA EDIFICIO F. C. Q. E. I.	86,582,988.40
1.2.3.6	1.2.3.6-10-01-00007 OBRA TORRE DE LABORATORIOS	2,731,659.15
1.2.3.6	1.2.3.6-10-01-00029 OBRA EDIF. DES DE ARTES	84,854.05
1.2.3.6	1.2.3.6-10-01-00035 CONST. SEDE REGIONAL LAGO JICARERO	488,643.98
1.2.3.6	1.2.3.6-10-01-00041 SEDE REGIONAL YECAPIXTLA	3,732,484.12
1.2.3.6	1.2.3.6-10-01-00074 CONST. BIBLIOTECA FAC. HUMANIDADES	728,399.99
1.2.3.6	1.2.3.6-10-01-00090 CONST. 2 AULAS IPRO	848,340.44
1.2.3.6	1.2.3.6-10-01-00095 EDIFICIO DEL CYBYC	563,899.04
1.2.3.6	1.2.3.6-10-01-00099 CLAUSTRO TEPALCINGO	610,903.48
1.2.3.6	1.2.3.6-10-01-00100 CLAUSTRO ATLATLHUCAN	6,000.00
1.2.3.6	1.2.3.6-10-01-00102 CLAUSTRO MIACATLAN	15,435,619.66
1.2.3.6	1.2.3.6-10-01-00106 REHABILITACIÓN DE BELENES	20,200,128.15
1.2.3.6	1.2.3.6-10-01-00125 EDIFIC "A" ESC CIENCIAS SOCIALES CUAUTLA	10,127,435.43
1.2.3.6	1.2.3.6-10-01-00126 PREPARATORIA MULTIMODAL CUATLA	352,779.80
1.2.3.6	1.2.3.6-10-01-00131 CUBICULOSP OFICINAS INV Y TUTORIAS PLANTA ALTA	144,389.48
1.2.3.6	1.2.3.6-10-01-00135 REHABILITACION Y REMODELACION DEL CENTRO CULTURAL	13,982,993.18
1.2.3.6	1.2.3.6-10-01-00140 INSTALACION ELECTRICA CIQ	2,392,310.12
1.2.3.6	1.2.3.6-10-01-00146 PLANTA DE TRATAMIENTO EL JICARERO	625,768.71
1.2.3.6	1.2.3.6-10-01-00149 CONSTRUCCIÓN DE ESCALERA DE EMERGENCIA PARA EDIFICIO	606,636.71
1.2.3.6	1.2.3.6-10-01-00150 FAC PSICOLOGIA Y CENTRO DE INV. TRANSDISCIPLINAR	1,907,040.00
1.2.3.6	1.2.3.6-10-01-00157 AMPLIACIÓN DEL CENTRO DE INVESTIGACIONES EN CIENCIAS E	7,674,581.24
1.2.3.6	1.2.3.6-10-01-00158 EDIFICIO PRINCIPAL No. 1 CAMPUS CHAMILPA	175,000.00
1.2.3.6	1.2.3.6-10-01-00159 REHABILITACIÓN Y RESTAURACIÓN DE LA BIBLIOTECA MIGUEL	23,610,368.29
1.2.3.6	1.2.3.6-10-01-00160 EDIFICIO DE DINÁMICA CELULAR	6,535,605.47
1.2.3.6	1.2.3.6-10-01-00163 ACONDICIONAMIENTO DEL EDIFICIO DE TALLERES DE FAC DE	588,711.17
1.2.3.6	1.2.3.6-10-01-00165 CONSTRUCCIÓN DE ESTUDIO DE TELEVISIÓN Y SALAS DE	3,728,912.81
1.2.3.6	1.2.3.6-10-01-00167 CONSTRUCCIÓN DE CAFETERIA PARA LA FACULTAD DE	355,054.94
1.2.3.6	1.2.3.6-10-01-00172 ESTACIONAMIENTO DE FUNCIONARIOS DE LA UAEM	18,321,151.92
1.2.3.6	1.2.3.6-10-01-00173 EDIFICIO FACULTAD DE CIENCIAS BIOLÓGICAS	897,320.45
1.2.3.6	1.2.3.6-10-01-00175 TEATRO AUDITORIO UAEM-UNAM	7,436,611.12



UNIVERSIDAD AUTÓNOMA DEL
ESTADO DE MORELOS

Universidad Autónoma del Estado de Morelos
Relación de Bienes Inmuebles que Componen su Patrimonio
Al 31 de diciembre de 2018



MORELOS
ESTADO LIBRE Y SOBERANO

Código	Descripción del Bien Inmueble	Valor en libros
1.2.3.6	1.2.3.6-10-01-00177 ADECUACIÓN ESPACIOS LABORATORIO ESC. TECNICOS	450,000.00
1.2.3.6	1.2.3.6-10-01-00178 EDIFICIO CENTRO DE INVESTIGACIÓN EN CIENCIAS	328,280.00
1.2.3.6	1.2.3.6-10-01-00179 SISTEMA DE PROTECCIÓN ELÉCTRICA Y SISTEMA PUESTA DE	261,088.55
1.2.3.6	1.2.3.6-10-02-00001 CONST. EDIF. C ESCUELA DE NUTRICIÓN	1,092,128.81
		3,834,324,989.26

Gobierno del Estado de Morelos
Cuenta Pública Consolidada
Tomo 6: Organismos Autónomos
Cuernavaca, Morelos a 30 de enero de 2019



<http://morelos.gob.mx>



Gobierno Estado de Morelos



@GobiernoMorelos