



**MORELOS**  
2018 - 2024



# CUENTA PÚBLICA CONSOLIDADA

CUARTO TRIMESTRE 2018

CONSOLIDACIÓN PODER JUDICIAL  TOMO 5



# MORELOS

2018 - 2024

# CONSOLIDACIÓN PODER JUDICIAL





**MORELOS**  
2018 - 2024



# Introducción

CUENTA PÚBLICA CONSOLIDADA  
PODER JUDICIAL  
ENERO - DICIEMBRE

2018

---

## INTRODUCCIÓN

El presente documento, forma parte de la Cuenta Pública Consolidada del Estado de Morelos, misma que se presenta bajo los lineamientos de transparencia trazados por el Gobierno Federal a través del Consejo Nacional de Armonización Contable (CONAC).

Con la armonización y consolidación de la presente Cuenta Pública del cuarto trimestre 2018, se interpreta de mejor manera el entorno económico en el que se desarrollaron las Finanzas Públicas del Estado.

En cumplimiento con las disposiciones de la Ley General de Contabilidad Gubernamental y de la Ley de Disciplina Financiera de las Entidades Federativas y los Municipios, este documento presenta los Estados Financieros Consolidados del Poder Judicial, así como la Información Contable, Presupuestaria, Programática y demás anexos correspondientes a los entes públicos que lo conforman, de acuerdo con el contenido que a continuación se presenta.

---



**MORELOS**  
2018 - 2024



# Índice

## *Información Consolidada del Poder Judicial:*

➤ Estado de Actividades.	3
➤ Estado de Situación Financiera.	7
➤ Estado de Cambios en la Situación Financiera.	11
➤ Estado de Variación en la Hacienda Pública.	15
➤ Estado de Flujos de Efectivo.	19

## *Información Financiera por Entes Públicos del Poder Judicial:*

➤ H. Tribunal Superior de Justicia del Estado de Morelos.	23
➤ Tribunal Unitario de Justicia Penal para Adolescentes del Estado de Morelos.	87





**MORELOS**  
2018 - 2024



# Estados Financieros Consolidados

CUENTA PÚBLICA CONSOLIDADA  
PODER JUDICIAL  
ENERO - DICIEMBRE

2018



---



# Estado de Actividades Consolidado








Poder Judicial del Gobierno del Estado de Morelos  
Estado de Actividades Consolidado  
Del 1 de enero al 31 de diciembre de 2018 y 2017  
(Pesos)



Concepto	2018	2017	Concepto	2018	2017
<b>INGRESOS Y OTROS BENEFICIOS</b>			<b>GASTOS Y OTRAS PÉRDIDAS</b>		
Ingresos de la Gestión	7,135,844	6,513,919	Gastos de Funcionamiento	509,747,659	506,253,399
Impuestos	-	-	Servicios Personales	456,297,490	450,548,625
Cuotas y Aportaciones de Seguridad Social	-	-	Materiales y Suministros	15,623,073	13,510,655
Contribuciones de Mejoras	-	-	Servicios Generales	37,827,096	42,194,119
Derechos	-	-	Transferencia, Asignaciones, Subsidios y Otras Ayudas	109,839,343	85,860,935
Productos de Tipo Corriente	5,092,543	4,121,926	Transferencias Internas y Asignaciones al Sector Público	-	-
Aprovechamientos de Tipo Corriente	2,043,301	2,391,993	Transferencias al Resto del Sector Público	-	-
Ingresos por Venta de Bienes y Servicios	-	-	Subsidios y Subvenciones	-	-
Ingresos no Comprendidos en las Fracciones de la Ley de	-	-	Ayudas Sociales	-	-
Ingresos Causados en Ejercicios Fiscales Anteriores	-	-	Pensiones y Jubilaciones	109,839,343	85,860,935
Pendientes de Liquidación o Pago	-	-	Transf. a Fideicomisos, Mandatos y Contratos Análogos	-	-
Participaciones, Aportaciones, Transferencias, Asignaciones, Subsidios y Otras Ayudas	614,570,503	589,824,998	Transferencias a la Seguridad Social	-	-
Participaciones y Aportaciones	22,100,000	21,947,000	Donativos	-	-
Transferencias, Asignaciones, Subsidios y Otras ayudas	592,470,503	567,877,998	Transferencias al Exterior	-	-
Otros Ingresos y Beneficios	438,007	384,402	Participaciones y Aportaciones	-	-
Ingresos Financieros	438,007	230,573	Participaciones	-	-
Incremento por Variación de Inventarios	-	-	Aportaciones	-	-
Disminución del Exceso de Estimaciones por Pérdida o Deterioro u Obsolescencia	-	-	Convenios	-	-
Disminución del Exceso de Provisiones	-	-	Intereses, Comisiones y Otros Gastos de la Deuda Pub.	-	-
Otros Ingresos y Beneficios Varios	-	153,829	Intereses de la Deuda Pública	-	-
			Comisiones de la Deuda Pública	-	-
			Gastos de la Deuda Pública	-	-
			Costo por Coberturas	-	-
			Apoyos Financieros	-	-
<b>Total de Ingresos y Otros Beneficios</b>	<b>622,144,354</b>	<b>596,723,319</b>	Otros Gastos y Pérdidas Extraordinarias	8,758,181	6,391,197
			Estimaciones, Depreciaciones, Deterioros, Obsolescencia y Amortizaciones	8,758,181	6,391,197
			Provisiones	-	-
			Disminución de Inventarios	-	-
			Aumento por Insuficiencia de Estimaciones por Pérdida o Deterioro y Obsolescencia	-	-
			Aumento por Insuficiencia de Provisiones	-	-
			Otros Gastos	-	-
			Inversión Pública	-	-
			Inversión Pública no Capitalizable	-	-
			<b>Total de Gastos y Otras Pérdidas</b>	<b>628,345,183</b>	<b>598,505,531</b>
			<b>Resultados del Ejercicio (Ahorro/Desahorro)</b>	<b>(6,200,829)</b>	<b>(1,782,212)</b>



---



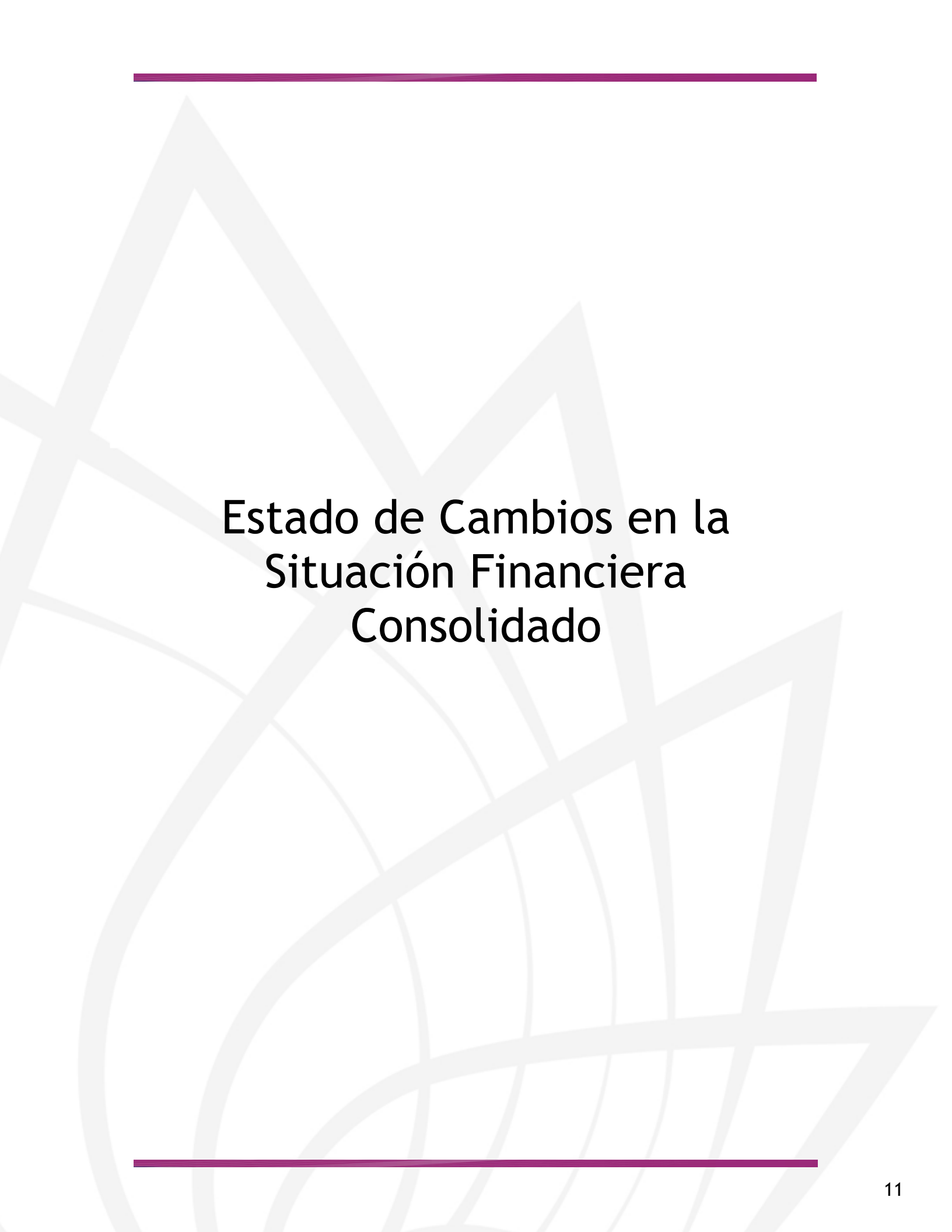
# Estado de Situación Financiera Consolidado



CONCEPTO	Año	
	2018	2017
<b>ACTIVO</b>		
<b>Activo Circulante</b>		
Efectivo y Equivalentes	6,917,295	5,879,068
Derechos a Recibir Efectivo o Equivalentes	48,855,776	45,975,401
Derechos a Recibir Bienes o Servicios	-	-
Inventarios	-	-
Almacenes	-	-
Estimación por Pérdida o Deterioro de Activos Circulantes	-	-
Otros Activos Circulantes	-	-
<b>Total de Activos Circulantes</b>	<b>55,773,071</b>	<b>51,854,469</b>
<b>Activo No Circulante</b>		
Inversiones Financieras a Largo Plazo	-	-
Derechos a Recibir Efectivo o Equivalentes a Largo Plazo	-	-
Bienes Inmuebles, Infraestructura y Construcciones en Proceso	129,890,607	129,890,607
Bienes Muebles	129,294,033	126,212,973
Activos Intangibles	4,868,217	4,707,074
Depreciación, Deterioro y Amortización Acumulada de Bienes	(57,418,664)	(48,660,483)
Activos Diferidos	-	-
Estimación por Pérdida o Deterioro de Activos no Circulantes	-	-
Otros Activos no Circulantes	-	-
<b>Total de Activos No Circulantes</b>	<b>206,634,193</b>	<b>212,150,171</b>
<b>Total del Activo</b>	<b>262,407,264</b>	<b>264,004,640</b>
<b>PASIVO</b>		
<b>Pasivo Circulante</b>		
Cuentas por Pagar a Corto Plazo	31,024,270	30,068,566
Documentos por Pagar a Corto Plazo	-	-
Porción a Corto Plazo de la Deuda Pública a Largo Plazo	-	-
Títulos y Valores a Corto Plazo	-	-
Pasivos Diferidos a Corto Plazo	-	-
Fondos y Bienes de Terceros en Garantía y/o Administración a Corto Plazo	-	-
Provisiones a Corto Plazo	-	-
Otros Pasivos a Corto Plazo	-	-
<b>Total de Pasivos Circulantes</b>	<b>31,024,270</b>	<b>30,068,566</b>
<b>Pasivo No Circulante</b>		
Cuentas por Pagar a Largo Plazo	134,359	134,359
Documentos por Pagar a Largo Plazo	13,546,000	13,546,000
Deuda Pública a Largo Plazo	-	-
Pasivos Diferidos a Largo Plazo	-	-
Fondos y Bienes de Terceros en Garantía y/o en Administración a Largo Plazo	-	-
Provisiones a Largo Plazo	-	-
<b>Total de Pasivos No Circulantes</b>	<b>13,680,359</b>	<b>13,680,359</b>
<b>Total del Pasivo</b>	<b>44,704,629</b>	<b>43,748,925</b>
<b>HACIENDA PÚBLICA / PATRIMONIO</b>		
Hacienda Pública / Patrimonio Contribuido	9,124,953	8,438,573
Aportaciones	7,146,876	7,146,876
Donaciones de Capital	1,978,077	1,291,697
Actualización de la Hacienda Pública / Patrimonio	-	-
Hacienda Pública / Patrimonio Generado	208,577,682	211,817,142
Resultados del Ejercicio (Ahorro / Desahorro)	(6,200,829)	(1,782,212)
Resultados de Ejercicios Anteriores	213,673,889	215,456,102
Revalúos	-	-
Reservas	-	-
Rectificaciones de Resultados de Ejercicios Anteriores	1,104,622	(1,856,748)
Exceso o Insuficiencia en la Actualización de la Hacienda Pública / Patrimonio	-	-
Resultado por Posición Monetaria	-	-
Resultado por Tenencia de Activos no Monetarios	-	-
<b>Total Hacienda Pública / Patrimonio</b>	<b>217,702,635</b>	<b>220,255,715</b>
<b>Total del Pasivo y Hacienda Pública / Patrimonio</b>	<b>262,407,264</b>	<b>264,004,640</b>



---



# Estado de Cambios en la Situación Financiera Consolidado

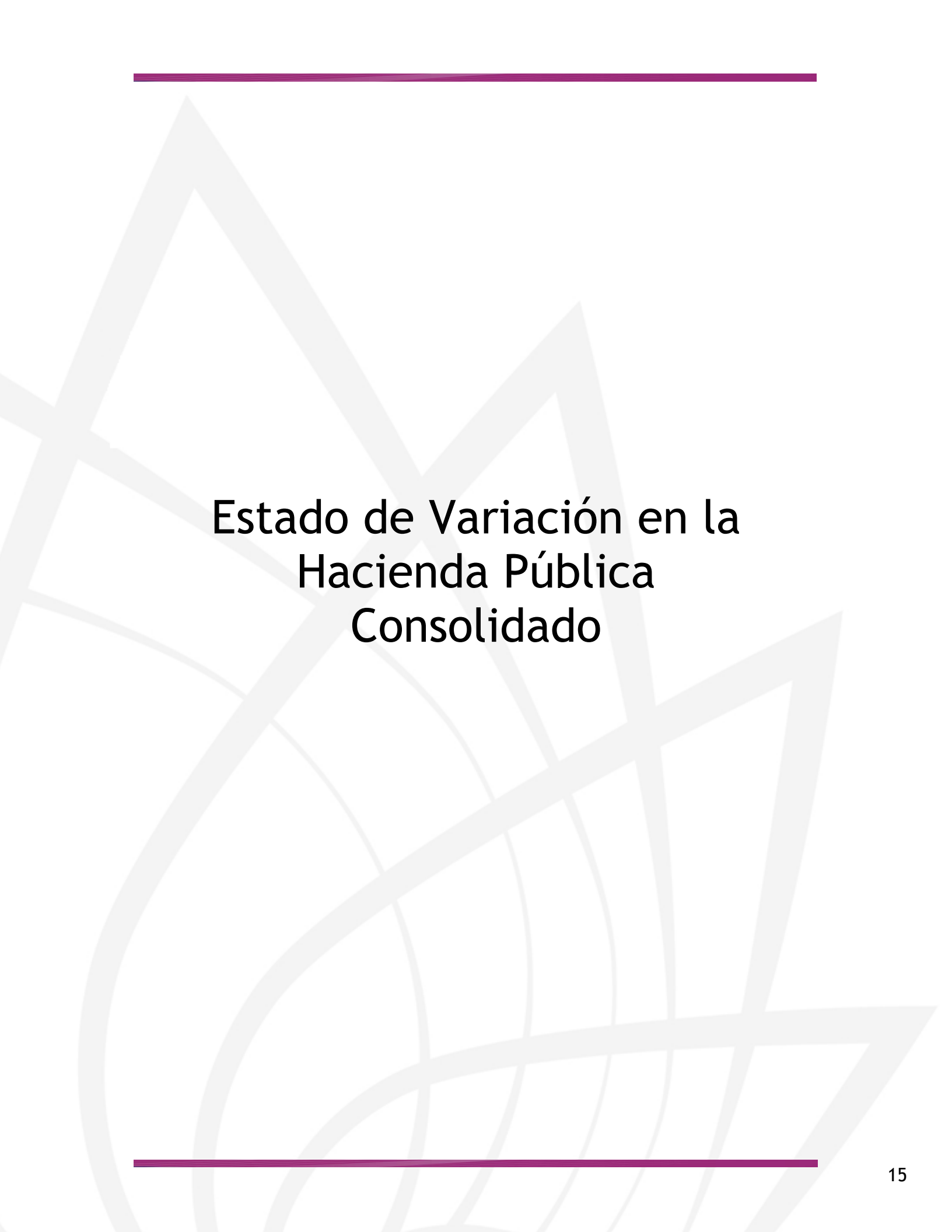




Concepto	Origen	Aplicación	Concepto	Origen	Aplicación
<b>ACTIVO</b>			<b>PASIVO</b>		
Activo Circulante	8,758,181	7,160,805	Pasivo Circulante	955,704	-
Efectivo y Equivalentes	-	3,918,602	Cuentas por Pagar a Corto Plazo	955,704	-
Derechos a Recibir Efectivo o Equivalentes	-	1,038,227	Documentos por Pagar a Corto Plazo	955,704	-
Derechos a Recibir Bienes o Servicios	-	2,880,375	Porción a Corto Plazo de la Deuda Pública a Largo Plazo	-	-
Inventarios	-	-	Títulos y Valores a Corto Plazo	-	-
Almacenes	-	-	Pasivos Diferidos a Corto Plazo	-	-
Estimación por Pérdida o Deterioro de Activos Circulantes	-	-	Fdos. y Bienes de Terceros en Garantía y/o Admón. a C. P.	-	-
Otros Activos Circulantes	-	-	Provisiones a Corto Plazo	-	-
			Otros Pasivos a Corto Plazo	-	-
Activo No Circulante	8,758,181	3,242,203	Pasivo No Circulante	-	-
Inversiones Financieras a Largo Plazo	-	-	Cuentas por Pagar a Largo Plazo	-	-
Derechos a Recibir Efectivo o Equivalentes a Largo Plazo	-	-	Documentos por Pagar a Largo Plazo	-	-
Bienes Inmuebles, Infraestructura y Constr. en Proceso	-	-	Deuda Pública a Largo Plazo	-	-
Bienes Muebles	-	3,081,060	Pasivos Diferidos a Largo Plazo	-	-
Activos Intangibles	-	161,143	Fdos. y Bienes de Terceros en Garantía y/o Admón. a L. P.	-	-
Depreciación, Deterioro y Amort. Acumulada de Bienes	8,758,181	-	Provisiones a Largo Plazo	-	-
Activos Diferidos	-	-	<b>HACIENDA PÚBLICA / PATRIMONIO</b>	3,647,750	6,200,830
Est. por Pérdida o Deterioro de Activos no Circulantes	-	-	Hacienda Pública / Patrimonio Contribuido	686,380	-
Otros Activos no Circulantes	-	-	Aportaciones	-	-
			Donaciones de Capital	686,380	-
			Actualización de la Hacienda Pública / Patrimonio	-	-
			Hacienda Pública / Patrimonio Generado	2,961,370	6,200,830
			Resultados del Ejercicio (Ahorro / Desahorro)	-	4,418,617
			Resultados de Ejercicios Anteriores	-	1,782,213
			Revalúos	-	-
			Reservas	-	-
			Rectificaciones de Resultados de Ejercicios Anteriores	2,961,370	-
			Exceso o Insuficiencia en la Actualización de la Hacienda Pública / Patrimonio	-	-
			Resultado por Posición Monetaria	-	-
			Resultado por Tenencia de Activos no Monetarios	-	-



---



# Estado de Variación en la Hacienda Pública Consolidado



Concepto	Hacienda Pública/ Patrimonio Contribuido	Hacienda Pública/ Patrimonio Generado de Ejercicios Anteriores	Hacienda Pública/ Patrimonio Generado del Ejercicio	Exceso o Insuficiencia en la Actualización de la Hacienda Pública / Patrimonio	TOTAL
<b>Hacienda Pública / Patrimonio Contribuido Neto de 2017</b>	<b>8,438,573</b>	-	-	-	<b>8,438,573</b>
Aportaciones	7,146,876	-	-	-	7,146,876
Donaciones de Capital	1,291,697	-	-	-	1,291,697
Actualización de la Hacienda Pública / Patrimonio	-	-	-	-	-
<b>Hacienda Pública / Patrimonio Generado Neto de 2017</b>	-	<b>213,599,354</b>	<b>(1,782,212)</b>	-	<b>211,817,142</b>
Resultados del Ejercicio (Ahorro / Desahorro)	-	-	(1,782,212)	-	(1,782,212)
Resultados de Ejercicios Anteriores	-	215,456,102	-	-	215,456,102
Revaluos	-	-	-	-	-
Reservas	-	-	-	-	-
Rectificaciones de Resultados de Ejercicios Anteriores	-	(1,856,748)	-	-	(1,856,748)
<b>Exceso o Insuficiencia en la Actualización de la Hacienda Pública / Patrimonio Neto de 2017</b>	-	-	-	-	-
Resultado por Posición Monetaria	-	-	-	-	-
Resultado por Tenencia de Activos no Monetarios	-	-	-	-	-
<b>Hacienda Pública / Patrimonio Neto Final de 2017</b>	<b>8,438,573</b>	<b>213,599,354</b>	<b>(1,782,212)</b>	-	<b>220,255,715</b>
<b>Cambios en la Hacienda Pública / Patrimonio Contribuido Neto de 2018</b>	<b>686,380</b>	-	-	-	<b>686,380</b>
Aportaciones	-	-	-	-	-
Donaciones de Capital	686,380	-	-	-	686,380
Actualización de la Hacienda Pública / Patrimonio	-	-	-	-	-
<b>Variaciones de la Hacienda Pública / Patrimonio Generado Neto de 2018</b>	-	<b>(1,782,213)</b>	<b>(1,457,247)</b>	-	<b>(3,239,460)</b>
Resultados del Ejercicio (Ahorro / Desahorro)	-	-	(6,200,829)	-	(6,200,829)
Resultados de Ejercicios Anteriores	-	(1,782,213)	1,782,212	-	(1)
Revaluos	-	-	-	-	-
Reservas	-	-	-	-	-
Rectificaciones de Resultados de Ejercicios Anteriores	-	-	2,961,370	-	2,961,370
<b>Cambios en el Exceso o Insuficiencia en la Actualización de la Hacienda Pública / Patrimonio Neto de 2018</b>	-	-	-	-	-
Resultado por Posición Monetaria	-	-	-	-	-
Resultado por Tenencia de Activos no Monetarios	-	-	-	-	-
<b>Hacienda Pública / Patrimonio Neto Final de 2018</b>	<b>9,124,953</b>	<b>211,817,141</b>	<b>(3,239,459)</b>	-	<b>217,702,635</b>



---



# Estado de Flujos de Efectivo Consolidado





Concepto	2018	2017	Concepto	2018	2017
<b>Flujos de Efectivo de las Actividades de Operación</b>			<b>Flujos de Efectivo de las Actividades de Inversión</b>		
Origen	622,144,354	596,723,319	Origen	8,241,711	24,641,887
Impuestos	-	-	Bienes Inmuebles, Infraestructura y Construcciones en Proceso	-	-
Cuotas y Aportaciones de Seguridad Social	-	-	Bienes Muebles	-	23,521,976
Contribuciones de mejoras	-	-	Otros Orígenes de Inversión	8,241,711	1,119,911
Derechos	-	-	Aplicación	1,002,655	21,959,918
Productos de Tipo Corriente	5,092,543	4,121,926	Bienes Inmuebles, Infraestructura y Construcciones en Proceso	-	472,151
Aprovechamientos de Tipo Corriente	2,043,301	2,391,993	Bienes Muebles	1,002,655	1,805,915
Ingresos por Venta de Bienes y Servicios	-	-	Otras Aplicaciones de Inversión	-	19,681,852
Ingresos no Comprendidos en las Fracciones de la Ley de Ingresos Causados en Ejercicios Fiscales Anteriores	-	-	Flujos Netos de Efectivo por Act. de Inversión	7,239,056	2,681,969
Pendientes de Liquidación o Pago	-	-	Flujo de Efectivo de las Actividades de Financiamiento		
Participaciones y Aportaciones	22,100,000	21,947,000	Origen	-	-
Transf., Asignaciones y Subsidios y Otras Ayudas	592,470,503	567,877,998	Endeudamiento Neto	-	-
Otros Orígenes de Operación	438,007	384,402	Interno	-	-
Aplicación	628,345,183	598,505,531	Externo	-	-
Servicios Personales	456,297,490	450,548,625	Otros Orígenes de Financiamiento	-	-
Materiales y Suministros	15,623,073	13,510,655	Aplicación	-	-
Servicios Generales	37,827,096	42,194,119	Servicios de la Deuda	-	-
Transf. Internas y Asignaciones al Sector Público	-	-	Interno	-	-
Transferencias al resto del Sector Público	-	-	Externo	-	-
Subsidios y Subvenciones	-	-	Otras Aplicaciones de Financiamiento	-	-
Ayudas Sociales	-	-	Flujos Netos de Efectivo por Act. de Financiamiento	-	-
Pensiones y Jubilaciones	109,839,343	85,860,935	Incremento/Disminución Neta en el Efectivo y Equivalentes al Efectivo	1,038,227	899,757
Transf. a Fideicomisos, Mandatos y Contratos Análogos	-	-	Efectivo y Equivalentes al Efectivo al Inicio del Ejercicio	5,879,068	4,979,311
Transferencias a la Seguridad Social	-	-	Efectivo y Equivalentes al Efectivo al Final del Ejercicio	6,917,295	5,879,068
Donativos	-	-			
Transferencias al Exterior	-	-			
Participaciones	-	-			
Aportaciones	-	-			
Convenios	-	-			
Otras Aplicaciones de Operación	8,758,181	6,391,197			
<b>Flujos Netos de Efectivo por Act. de Operación</b>	<b>(6,200,829)</b>	<b>(1,782,212)</b>			





**MORELOS**  
2018 - 2024



# H. Tribunal Superior de Justicia del Estado de Morelos

CUENTA PÚBLICA CONSOLIDADA  
PODER JUDICIAL  
ENERO - DICIEMBRE

2018





# Introducción

CUENTA PÚBLICA  
ENERO - DICIEMBRE

2018



## Introducción

Con el propósito de llevar a cabo la implementación de la armonización contable en el H. Tribunal Superior de Justicia y toda vez que el CONAC, dentro de la normatividad emitida por ese órgano colegiado, no contempló la distribución de la herramienta tecnológica que permitiera a los entes públicos cumplir con lo requerido en la Ley General de Contabilidad y además de que el software implementado para 2012 cumplió parcialmente con las expectativas requeridas para la armonización contable de la institución, toda vez que generó inconsistencias documentadas durante su operación, por lo que a partir del ejercicio 2013, el Consejo de la Judicatura del Estado hoy Comisión del Pleno del Tribunal Superior de Justicia y/o Tribunal Superior de Justicia del Estado tuvo a bien autorizar la adquisición e implementación del sistema informático denominado SACG, desarrollado por el Instituto para el Desarrollo Técnico de las Haciendas Públicas, por medio del cual actualmente se está administrando el presupuesto y contabilidad del periodo que se informa.

Así mismo en aras de continuar con el proceso de armonización contable y de generar la información con apego a la normatividad emitida por el CONAC; para el presente ejercicio fiscal nos encontramos trabajando con la Sistema Automatizado de Administración y Contabilidad Gubernamental (SAACG.NET) versión 1.8.0.0 el cual incluye nuevos clasificadores, también contempla los estados financieros y presupuestarios que deberán ser vinculados por el Poder ejecutivo para la consolidación de la cuenta pública anual estatal.

Por último, cabe señalar que los informes que se presentan, cumplen con los lineamientos aplicables a la institución respecto de la Ley de Disciplina Financiera, de reciente publicación.







# Información Contable





Concepto	2018	2017	Concepto	2018	2017
<b>INGRESOS Y OTROS BENEFICIOS</b>			<b>GASTOS Y OTRAS PÉRDIDAS</b>		
<i>Ingresos de la Gestión</i>	<b>7,135,844</b>	<b>6,513,919</b>	<i>Gastos de Funcionamiento</i>	<b>489,450,796</b>	<b>486,628,262</b>
Impuestos	-	-	Servicios Personales	439,024,665	435,444,946
Cuotas y Aportaciones de Seguridad Social	-	-	Materiales y Suministros	14,871,592	12,966,690
Contribuciones de Mejoras	-	-	Servicios Generales	35,554,539	38,216,626
Derechos	-	-	<i>Transferencias, Asignaciones, Subsidios y Otras Ayudas</i>	<b>108,110,878</b>	<b>85,299,741</b>
Productos de Tipo Corriente	5,092,543	4,121,926	Transferencias Internas y Asignaciones al Sector Público	-	-
Aprovechamientos de Tipo Corriente	2,043,301	2,391,993	Transferencias al Resto del Sector Público	-	-
Ingresos por Venta de Bienes y Servicios	-	-	Subsidios y Subvenciones	-	-
Ingresos no Comprendidos en las Fracciones de la Ley de	-	-	Ayudas Sociales	-	-
Ingresos Causados en Ejercicios Fiscales Anteriores	-	-	Pensiones y Jubilaciones	108,110,878	85,299,741
Pendientes de Liquidación o Pago	-	-	Transf. a Fideicomisos, Mandatos y Contratos Análogos	-	-
			Transferencias a la Seguridad Social	-	-
			Donativos	-	-
			Transferencias al Exterior	-	-
<i>Participaciones, Aportaciones, Transferencias, Asignaciones, Subsidios y Otras Ayudas</i>	<b>591,570,503</b>	<b>567,275,998</b>	<i>Participaciones y Aportaciones</i>	-	-
Participaciones y Aportaciones	-	-	Participaciones	-	-
Transferencias, Asignaciones, Subsidios y Otras ayudas	591,570,503	567,275,998	Aportaciones	-	-
			Convenios	-	-
<i>Otros Ingresos y Beneficios</i>	-	-	<i>Intereses, Comisiones y Otros Gastos de la Deuda Púb.</i>	<b>5,101,408</b>	<b>6,235,475</b>
Ingresos Financieros	-	-	Intereses de la Deuda Pública	-	-
Incremento por Variación de Inventarios	-	-	Comisiones de la Deuda Pública	-	-
Disminución del Exceso de Estimaciones por Pérdida o	-	-	Gastos de la Deuda Pública	-	-
Deterioro u Obsolescencia	-	-	Costo por Coberturas	-	-
Disminución del Exceso de Provisiones	-	-	Apoyos Financieros	-	-
Otros Ingresos y Beneficios Varios	-	-	<i>Otros Gastos y Pérdidas Extraordinarias</i>	<b>5,101,408</b>	<b>6,235,475</b>
<b>Total de Ingresos y Otros Beneficios</b>	<b>598,706,347</b>	<b>573,789,917</b>	Estimaciones, Depreciaciones, Deterioros, Obsolescencia y Amortizaciones	5,101,408	6,235,475
			Provisiones	-	-
			Disminución de Inventarios	-	-
			Aumento por Insuficiencia de Estimaciones por Pérdida o Deterioro y Obsolescencia	-	-
			Aumento por Insuficiencia de Provisiones	-	-
			Otros Gastos	-	-
			<i>Inversión Pública</i>	-	-
			Inversión Pública no Capitalizable	-	-
			<b>Total de Gastos y Otras Pérdidas</b>	<b>602,663,082</b>	<b>578,163,478</b>
			<b>Resultados del Ejercicio (Ahorro/Desahorro)</b>	<b>(3,956,735)</b>	<b>(4,373,561)</b>

Bajo protesta de decir verdad declaramos que los Estados Financieros y sus Notas son razonablemente correctos y responsabilidad del emisor.



TRIBUNAL SUPERIOR DE JUSTICIA DEL ESTADO DE MORELOS  
Estado de Situación Financiera  
Al 31 de diciembre de 2018 y 2017  
(Pesos)



CONCEPTO	2018	2017	CONCEPTO	2018	2017
<b>ACTIVO</b>			<b>PASIVO</b>		
<b>Activo Circulante</b>			<b>Pasivo Circulante</b>		
Efectivo y Equivalentes	1,807,601	847,671	Cuentas por Pagar a Corto Plazo	28,668,148	29,674,975
Derechos a Recibir Efectivo o Equivalentes	46,962,995	45,965,995	Documentos por Pagar a Corto Plazo	-	-
Derechos a Recibir Bienes o Servicios	-	-	Porción a Corto Plazo de la Deuda Pública a Largo Plazo	-	-
Inventarios	-	-	Títulos y Valores a Corto Plazo	-	-
Almacenes	-	-	Pasivos Diferidos a Corto Plazo	-	-
Estimación por Pérdida o Deterioro de Activos Circulantes	-	-	Fondos y Bienes de Terceros en Garantía y/o Administración a Corto Plazo	-	-
Otros Activos Circulantes	-	-	Provisiones a Corto Plazo	-	-
Otros Pasivos a Corto Plazo	-	-	Otros Pasivos a Corto Plazo	-	-
<b>Total de Activos Circulantes</b>	<b>48,770,596</b>	<b>46,813,666</b>	<b>Total de Pasivos Circulantes</b>	<b>28,668,148</b>	<b>29,674,975</b>
<b>Activo No Circulante</b>			<b>Pasivo No Circulante</b>		
Inversiones Financieras a Largo Plazo	-	-	Cuentas por Pagar a Largo Plazo	134,359	134,359
Derechos a Recibir Efectivo o Equivalentes a Largo Plazo	-	-	Documentos por Pagar a Largo Plazo	13,546,000	13,546,000
Bienes Inmuebles, Infraestructura y Construcciones en Proceso	124,632,587	124,632,587	Deuda Pública a Largo Plazo	-	-
Bienes Muebles	122,623,853	121,621,183	Pasivos Diferidos a Largo Plazo	-	-
Activos Intangibles	4,825,730	4,685,257	Fondos y Bienes de Terceros en Garantía y/o en Administración a Largo Plazo	-	-
Depreciación, Deterioro y Amortización Acumulada de Bienes	(53,761,891)	(48,660,483)	Provisiones a Largo Plazo	-	-
Activos Diferidos	-	-	<b>Total de Pasivos No Circulantes</b>	<b>13,680,359</b>	<b>13,680,359</b>
Estimación por Pérdida o Deterioro de Activos no Circulantes	-	-	<b>Total del Pasivo</b>	<b>42,348,507</b>	<b>43,355,334</b>
Otros Activos no Circulantes	-	-	<b>HACIENDA PÚBLICA / PATRIMONIO</b>		
<b>Total de Activos No Circulantes</b>	<b>198,320,279</b>	<b>202,278,544</b>	<b>Hacienda Pública / Patrimonio Contribuido</b>		
<b>Total del Activo</b>	<b>247,090,875</b>	<b>249,092,210</b>	Aportaciones	-	-
			Donaciones de Capital	-	-
			Actualización de la Hacienda Pública / Patrimonio	-	-
			<b>Hacienda Pública / Patrimonio Generado</b>	<b>204,742,368</b>	<b>205,736,876</b>
			Resultados del Ejercicio (Ahorro / Desahorro)	(3,956,735)	(4,373,561)
			Resultados de Ejercicios Anteriores	205,716,993	210,090,555
			Revalúos	-	-
			Reservas	-	-
			Rectificaciones de Resultados de Ejercicios Anteriores	2,982,110	19,882
			<b>Exceso o Insuficiencia en la Actualización de la Hacienda Pública / Patrimonio</b>		
			Resultado por Posición Monetaria	-	-
			Resultado por Tenencia de Activos no Monetarios	-	-
			<b>Total Hacienda Pública / Patrimonio</b>	<b>204,742,368</b>	<b>205,736,876</b>
			<b>Total del Pasivo y Hacienda Pública / Patrimonio</b>	<b>247,090,875</b>	<b>249,092,210</b>

Bajo protesta de decir verdad declaramos que los Estados Financieros y sus Notas son razonablemente correctos y responsabilidad del emisor.



CONCEPTO	31 de diciembre 2018	31 de diciembre 2017	CONCEPTO	31 de diciembre 2018	31 de diciembre 2017
<b>ACTIVO</b>			<b>PASIVO</b>		
<b>Activo Circulante</b>			<b>Pasivo Circulante</b>		
Efectivo y Equivalentes	1,807,601	847,671	Cuentas por Pagar a Corto Plazo	28,668,148	29,674,975
Efectivo	-	-	Servicios Personales por Pagar a Corto Plazo	4,991,599	10,264,161
Bancos/Tesorería	1,807,601	847,671	Proveedores por Pagar a Corto Plazo	848,089	1,035,132
Bancos/Dependencias y Otros	-	-	Contratistas por Obras Públicas por Pagar a Corto Plazo	-	-
Inversiones Temporales (Hasta 3 meses)	-	-	Participaciones y Aportaciones por Pagar a Corto Plazo	-	-
Fondos con Afectación Específica	-	-	Transferencias Otorgadas por Pagar a Corto Plazo	823,309	4,039,080
Depósitos de Fondos de Terceros en Garantía y/o Admón.	-	-	Int., Comisiones y Otros Gastos de la Deuda Púb. por Pagar a Corto Plazo	-	-
Otros Efectivos y Equivalentes	-	-	Retenciones y Contribuciones por Pagar a Corto Plazo	22,005,151	14,336,602
Derechos a Recibir Efectivo o Equivalentes	46,962,995	45,965,995	Devoluciones de la Ley de Ingresos por Pagar a Corto Plazo	-	-
Inversiones Financieras de Corto Plazo	45,313,767	45,789,619	Otras Cuentas por Pagar a Corto Plazo	-	-
Cuentas por Cobrar a Corto Plazo	-	-	Documentos por Pagar a Corto Plazo	-	-
Deudores Diversos por Cobrar a Corto Plazo	1,528,251	55,399	Documentos Comerciales por Pagar a Corto Plazo	-	-
Ingresos por Recuperar a Corto Plazo	-	-	Documentos con Contratistas por Obras Púb. por Pagar a Corto Plazo	-	-
Deudores por Anticipos de la Tesorería a Corto Plazo	-	-	Otros Documentos por Pagar a Corto Plazo	-	-
Préstamos Otorgados a Corto Plazo	-	-	Porción a Corto Plazo de la Deuda Pública a Largo Plazo	-	-
Otros Derechos a Recibir Efectivo o Equiv. a Corto Plazo	120,977	120,977	Porción a Corto Plazo de la Deuda Pública	-	-
Derechos a Recibir Bienes o Servicios	-	-	Porción a Corto Plazo de Arrendamiento Financiero	-	-
Ant. a Proveedores por Adq. de Bienes y Prest. de Serv. a Corto Plazo	-	-	Títulos y Valores a Corto Plazo	-	-
Ant. a Proveedores por Adq. de Bienes Inm. y Muebles a Corto Plazo	-	-	Pasivos Diferidos a Corto Plazo	-	-
Ant. a Proveedores por Adq. de Bienes Intangibles a Corto Plazo	-	-	Ingresos Cobrados por Adelantado a Corto Plazo	-	-
Anticipo a Contratistas por Obras Públicas a Corto Plazo	-	-	Intereses Cobrados por Adelantado a Corto Plazo	-	-
Otros Derechos a Recibir Bienes o Servicios a Corto Plazo	-	-	Otros Pasivos Diferidos a Corto Plazo	-	-
Inventarios	-	-	Fondos y Bienes de Terceros en Garantía y/o Admón. a C. P.	-	-
Inventario de Mercancías para Venta	-	-	Fondos en Garantía a Corto Plazo	-	-
Inventario de Mercancías Terminadas	-	-	Fondos en Administración a Corto Plazo	-	-
Inventario de Mercancías en Proceso de Elaboración	-	-	Fondos Contingentes a Corto Plazo	-	-
Inventario de Materias Primas, Mat. y Suministros para Producción	-	-	Fondos de Fideicomisos, Mandatos y Contratos Análogos a Corto Plazo	-	-
Bienes en Tránsito	-	-	Otros Fondos de Terceros en Garantía y/o Administración a Corto Plazo	-	-
Almacenes	-	-	Valores y Bienes en Garantía a Corto Plazo	-	-
Estimación por Pérdida o Deterioro de Activos Circulantes	-	-	Provisiones a Corto Plazo	-	-
Est. para Clas. Incobrables por Derechos a Recibir Efectivo o Equiv.	-	-	Provisión para Demandas y Juicios a Corto Plazo	-	-
Estimación por Deterioro de Inventarios	-	-	Provisión para Contingencias a Corto Plazo	-	-
Otros Activos Circulantes	-	-	Otras Provisiones a Corto Plazo	-	-
Valores en Garantía	-	-	Otros Pasivos a Corto Plazo	-	-
Bienes en Garantía (excluye depósitos de fondos)	-	-	Ingresos por Clasificar	-	-
Bienes Deriv. de Embargos, Decom., Seguramientos y Dación en Pago	-	-	Recaudación por Participar	-	-
Adquisición con Fondos de Terceros	-	-	Otros Pasivos Circulantes	-	-
<b>Total de Activos Circulantes</b>	<b>48,770,596</b>	<b>46,813,666</b>	<b>Total de Pasivos Circulantes</b>	<b>28,668,148</b>	<b>29,674,975</b>

CONCEPTO	31 de diciembre 2018	31 de diciembre 2017	CONCEPTO	31 de diciembre 2018	31 de diciembre 2017
<b>Activo No Circulante</b>			<b>Pasivo No Circulante</b>		
Inversiones Financieras a Largo Plazo	-	-	Cuentas por Pagar a Largo Plazo	134,359	134,359
Derechos a Recibir Efectivo o Equivalentes a Largo Plazo	-	-	Documentos por Pagar a Largo Plazo	13,546,000	13,546,000
Bienes Inmuebles, Infraestructura y Const. en Proceso	124,632,587	124,632,587	Deuda Pública a Largo Plazo	-	-
Bienes Muebles	122,623,853	121,621,183	Pasivos Diferidos a Largo Plazo	-	-
Activos Intangibles	4,825,730	4,685,257	Fdos. y Bienes de Terceros en Garantía y/o en Admón. a L.P.	-	-
Depreciación, Deterioro y Amortización Acumulada de Bienes	(53,761,891)	(48,660,483)	Provisiones a Largo Plazo	-	-
Activos Diferidos	-	-	<b>Total de Pasivos No Circulantes</b>	<b>13,680,359</b>	<b>13,680,359</b>
Estimación por Pérdida o Deterioro de Activos no Circulantes	-	-	<b>Total del Pasivo</b>	<b>42,348,507</b>	<b>43,355,334</b>
Otros Activos no Circulantes	-	-			
<b>Total de Activos No Circulantes</b>	<b>198,320,279</b>	<b>202,278,544</b>	<b>HACIENDA PÚBLICA / PATRIMONIO</b>		
			<b>Hacienda Pública / Patrimonio Contribuido</b>		
<b>Total del Activo</b>	<b>247,090,875</b>	<b>249,092,210</b>	Aportaciones	-	-
			Donaciones de Capital	-	-
			Actualización de la Hacienda Pública / Patrimonio	-	-
			<b>Hacienda Pública / Patrimonio Generado</b>	<b>204,742,368</b>	<b>205,736,876</b>
			Resultados del Ejercicio (Ahorro / Desahorro)	(3,956,735)	(4,373,561)
			Resultados de Ejercicios Anteriores	205,716,993	210,090,555
			Revalúos	-	-
			Reservas	-	-
			Rectificaciones de Resultados de Ejercicios Anteriores	2,982,110	19,882
			<b>Exceso o Insuficiencia en la Actualización de la Hacienda Pública / Patrimonio</b>	<b>-</b>	<b>-</b>
			Resultado por Posición Monetaria	-	-
			Resultado por Tenencia de Activos no Monetarios	-	-
			<b>Total Hacienda Pública / Patrimonio</b>	<b>204,742,368</b>	<b>205,736,876</b>
			<b>Total del Pasivo y Hacienda Pública / Patrimonio</b>	<b>247,090,875</b>	<b>249,092,210</b>

Bajo protesta de decir verdad declaramos que los Estados Financieros y sus Notas son razonablemente correctos y responsabilidad del emisor.



TRIBUNAL SUPERIOR DE JUSTICIA DEL ESTADO DE MORELOS  
Estado de Cambios en la Situación Financiera  
Del 1 de enero al 31 de diciembre de 2018 y 2017  
(Pesos)



Concepto	Origen	Aplicación	Concepto	Origen	Aplicación
<b>ACTIVO</b>	<b>5,101,408</b>	<b>3,100,073</b>	<b>PASIVO</b>	-	<b>1,006,827</b>
<b>Activo Circulante</b>	-	<b>1,956,930</b>	<b>Pasivo Circulante</b>	-	<b>1,006,827</b>
Efectivo y Equivalentes	-	959,930	Cuentas por Pagar a Corto Plazo	-	1,006,827
Derechos a Recibir Efectivo o Equivalentes	-	997,000	Documentos por Pagar a Corto Plazo	-	-
Derechos a Recibir Bienes o Servicios	-	-	Porción a Corto Plazo de la Deuda Pública a Largo Plazo	-	-
Inventarios	-	-	Títulos y Valores a Corto Plazo	-	-
Almacenes	-	-	Pasivos Diferidos a Corto Plazo	-	-
Estimación por Pérdida o Deterioro de Activos Circulantes	-	-	Fdos. y Bienes de Terceros en Garantía y/o Admón. a C. P.	-	-
Otros Activos Circulantes	-	-	Provisiones a Corto Plazo	-	-
	-	-	Otros Pasivos a Corto Plazo	-	-
<b>Activo No Circulante</b>	<b>5,101,408</b>	<b>1,143,143</b>	<b>Pasivo No Circulante</b>	-	-
Inversiones Financieras a Largo Plazo	-	-	Cuentas por Pagar a Largo Plazo	-	-
Derechos a Recibir Efectivo o Equivalentes a Largo Plazo	-	-	Documentos por Pagar a Largo Plazo	-	-
Bienes Inmuebles, Infraestructura y Constr. en Proceso	-	-	Deuda Pública a Largo Plazo	-	-
Bienes Muebles	-	1,002,670	Pasivos Diferidos a Largo Plazo	-	-
Activos Intangibles	-	140,473	Fdos. y Bienes de Terceros en Garantía y/o Admón. a L. P.	-	-
Depreciación, Deterioro y Amort. Acumulada de Bienes	5,101,408	-	Provisiones a Largo Plazo	-	-
Activos Diferidos	-	-		-	-
Est. por Pérdida o Deterioro de Activos no Circulantes	-	-	<b>HACIENDA PÚBLICA / PATRIMONIO</b>	<b>3,379,054</b>	<b>4,373,562</b>
Otros Activos no Circulantes	-	-	<b>Hacienda Pública / Patrimonio Contribuido</b>	-	-
	-	-	Aportaciones	-	-
	-	-	Donaciones de Capital	-	-
	-	-	Actualización de la Hacienda Pública / Patrimonio	-	-
	-	-	<b>Hacienda Pública / Patrimonio Generado</b>	<b>3,379,054</b>	<b>4,373,562</b>
	-	-	Resultados del Ejercicio (Ahorro / Desahorro)	416,826	-
	-	-	Resultados de Ejercicios Anteriores	-	4,373,562
	-	-	Revalúos	-	-
	-	-	Reservas	-	-
	-	-	Rectificaciones de Resultados de Ejercicios Anteriores	2,962,228	-
	-	-	<b>Exceso o Insuficiencia en la Actualización de la Hacienda Pública / Patrimonio</b>	-	-
	-	-	Resultado por Posición Monetaria	-	-
	-	-	Resultado por Tenencia de Activos no Monetarios	-	-

Bajo protesta de decir verdad declaramos que los Estados Financieros y sus Notas son razonablemente correctos y responsabilidad del emisor.





**TRIBUNAL SUPERIOR DE JUSTICIA DEL ESTADO DE MORELOS**  
Estado Analítico del Activo  
Del 1 de enero al 31 de diciembre de 2018  
(Pesos)



Concepto	1 Saldo Inicial	2 Cargos del Periodo	3 Abonos del Periodo	Saldo Final 4=(1+2-3)	Variación del Periodo (4-1)
<b>ACTIVO</b>	<b>249,092,210</b>	<b>2,320,729,822</b>	<b>2,322,231,157</b>	<b>247,090,875</b>	<b>(2,001,335)</b>
<i>Activo Circulante</i>	<b>46,813,666</b>	<b>2,319,086,679</b>	<b>2,317,129,749</b>	<b>48,770,596</b>	<b>1,956,930</b>
Efectivo y Equivalentes	847,671	1,183,979,343	1,183,019,413	1,807,601	959,930
Derechos a Recibir Efectivo o Equivalentes	45,965,995	1,135,107,336	1,134,110,336	46,962,995	997,000
Derechos a Recibir Bienes o Servicios	-	-	-	-	-
Inventarios	-	-	-	-	-
Almacenes	-	-	-	-	-
Estimación por Pérdida o Deterioro de Activos Circulantes	-	-	-	-	-
Otros Activos Circulantes	-	-	-	-	-
<b>Activo No Circulante</b>	<b>202,278,544</b>	<b>1,143,143</b>	<b>5,101,408</b>	<b>198,320,279</b>	<b>(3,958,265)</b>
Inversiones Financieras a Largo Plazo	-	-	-	-	-
Derechos a Recibir Efectivo o Equivalentes a Largo Plazo	-	-	-	-	-
Bienes Inmuebles, Infraestructura y Constr. en Proceso	124,632,587	-	-	124,632,587	-
Bienes Muebles	121,621,183	1,002,670	-	122,623,853	1,002,670
Activos Intangibles	4,685,257	140,473	-	4,825,730	140,473
Depreciación, Deterioro y Amort. Acumulada de Bienes	(48,660,483)	-	5,101,408	(53,761,891)	(5,101,408)
Activos Diferidos	-	-	-	-	-
Est. por Pérdida o Deterioro de Activos no Circulantes	-	-	-	-	-
Otros Activos no Circulantes	-	-	-	-	-

Bajo protesta de decir verdad declaramos que los Estados Financieros y sus Notas son razonablemente correctos y responsabilidad del emisor.

**TRIBUNAL SUPERIOR DE JUSTICIA DEL ESTADO DE MORELOS**

Estado Analítico de la Deuda y Otros Pasivos

Del 1 de enero al 31 de diciembre de 2018

(Pesos)



Denominación de las Deudas	Moneda de Contratación	Institución o País Acreedor	Saldo Inicial del Periodo	Saldo Final del Periodo
<b>DEUDA PÚBLICA</b>				
<b>Corto Plazo</b>				
<b>Deuda Interna</b>	Pesos		-	-
Instituciones de Crédito			-	-
Títulos y Valores			-	-
Arrendamientos Financieros			-	-
<b>Deuda Externa</b>	Pesos		-	-
Organismos Financieros Internacionales			-	-
Deuda Bilateral			-	-
Títulos y Valores			-	-
Arrendamientos Financieros			-	-
<i>Subtotal a Corto Plazo</i>			-	-
<b>Largo Plazo</b>				
<b>Deuda Interna</b>	Pesos		-	-
Instituciones de Crédito			-	-
Títulos y Valores			-	-
Arrendamientos Financieros			-	-
<b>Deuda Externa</b>	Pesos		-	-
Organismos Financieros Internacionales			-	-
Deuda Bilateral			-	-
Títulos y Valores			-	-
Arrendamientos Financieros			-	-
<i>Subtotal a Largo Plazo</i>			-	-
<b>Otros Pasivos</b>			43,355,334	42,348,507
<b>Total Deuda y Otros Pasivos</b>			<b>43,355,334</b>	<b>42,348,507</b>

Bajo protesta de decir verdad declaramos que los Estados Financieros y sus Notas son razonablemente correctos y responsabilidad del emisor.



**TRIBUNAL SUPERIOR DE JUSTICIA DEL ESTADO DE MORELOS**  
**Informe Analítico de la Deuda Pública y Otros Pasivos - LDF**  
**Del 1 de enero al 31 de diciembre de 2018**  
**(Pesos)**



Denominación de la Deuda Pública y Otros Pasivos	Saldo al 31 de Diciembre de 2017	Disposiciones del Periodo	Amortizaciones del Periodo	Revaluaciones, Reclasificaciones y Otros Ajustes	Saldo Final del Periodo	Pago de Intereses del Periodo	Pago de Comisiones y demás costos asociados durante el Periodo
<b>Deuda Pública</b>	-	-	-	-	-	-	-
<i>Corto Plazo</i>	-	-	-	-	-	-	-
<i>Instituciones de Crédito</i>	-	-	-	-	-	-	-
<i>Titulos y Valores</i>	-	-	-	-	-	-	-
<i>Arrendamientos Financieros</i>	-	-	-	-	-	-	-
<i>Largo Plazo</i>	-	-	-	-	-	-	-
<i>Instituciones de Crédito</i>	-	-	-	-	-	-	-
<i>Titulos y Valores</i>	-	-	-	-	-	-	-
<i>Arrendamientos Financieros</i>	-	-	-	-	-	-	-
<b>Otros Pasivos</b>	<b>43,355,334</b>	-	-	-	<b>42,348,507</b>	-	-
<b>Total de la Deuda Pública y Otros Pasivos</b>	<b>43,355,334</b>	-	-	-	<b>42,348,507</b>	-	-
<b>Deuda Contingente<sup>1</sup> (Informativo)</b>							
Deuda Contingente 1	-	-	-	-	-	-	-
Deuda Contingente 2	-	-	-	-	-	-	-
Deuda Contingente xx	-	-	-	-	-	-	-
<b>Valor de Instrumentos Bono Cupón Cero<sup>2</sup></b>							
Instrumento Bono Cupón Cero 1	-	-	-	-	-	-	-
Instrumento Bono Cupón Cero 2	-	-	-	-	-	-	-
Instrumento Bono Cupón Cero 3	-	-	-	-	-	-	-

1 Se refiere a cualquier Financiamiento sin fuente o garantía de pago definida, que sea asumida de manera solidaria o subsidiaria por las Entidades Federativas con sus Municipios, organismos descentralizados y empresas de participación estatal mayoritaria y fideicomisos, locales o municipales, y por los Municipios con sus respectivos organismos descentralizados y empresas de participación municipal mayoritaria.

2 Se refiere al valor del Bono Cupón Cero que respalda el pago de los créditos asociados al mismo (Activo).

Obligaciones a Corto Plazo	Monto Contratado	Plazo Pactado	Tasa de Interés	Comisiones y Costos Relacionados	Tasa Efectiva
<b>Obligaciones a Corto Plazo (Informativo)</b>					
Crédito 1	-	-	-	-	-
Crédito 2	-	-	-	-	-
Crédito xx	-	-	-	-	-

Bajo protesta de decir verdad declaramos que los Estados Financieros y sus Notas son razonablemente correctos y responsabilidad del emisor.



**TRIBUNAL SUPERIOR DE JUSTICIA DEL ESTADO DE MORELOS**  
 Informe Analítico de Obligaciones Diferentes de Financiamientos - LDF  
 Del 1 de enero al 31 de diciembre de 2018  
 (Pesos)



Denominación de las Obligaciones Diferentes de Financiamiento	Fecha del Contrato	Fecha de inicio de operación del proyecto	Fecha de vencimiento	Monto de la inversión pactado	Plazo pactado	Monto promedio mensual del pago de la contraprestación	Monto promedio mensual del pago correspondiente al pago de inversión	Monto pagado de la inversión al 31 de diciembre de 2018	Monto pagado de la inversión actualizado al 31 de diciembre de 2018	Saldo pendiente por pagar de la inversión al 31 de diciembre de 2018
<b>Asociaciones Público Privadas (APP 's)</b>										
APP 1				-						
APP 2				-						
APP 3										
APP XX										
<b>Otros Instrumentos</b>										
Otro Instrumento 1										
Otro Instrumento 2										
Otro Instrumento 3										
Otro Instrumento xx										
<b>Total de Obligaciones Diferentes de Financiamiento</b>										

**NO APLICA**

Bajo protesta de decir verdad declaramos que los Estados Financieros y sus Notas son razonablemente correctos y responsabilidad del emisor.



TRIBUNAL SUPERIOR DE JUSTICIA DEL ESTADO DE MORELOS  
Estado de Variación en la Hacienda Pública  
Del 1 de enero al 31 de diciembre de 2018  
(Pesos)



Concepto	Hacienda Pública/Patrimonio Contribuido	Hacienda Pública/Patrimonio Generado de Ejercicios Anteriores	Hacienda Pública/Patrimonio Generado del Ejercicio	Exceso o Insuficiencia en la Actualización de la Hacienda Pública / Patrimonio	TOTAL
<b>Hacienda Pública / Patrimonio Contribuido Neto de 2017</b>	-	-	-	-	-
<i>Aportaciones</i>	-	-	-	-	-
<i>Donaciones de Capital</i>	-	-	-	-	-
<i>Actualización de la Hacienda Pública / Patrimonio</i>	-	-	-	-	-
<b>Hacienda Pública / Patrimonio Generado Neto de 2017</b>	-	210,110,437	(4,373,561)	-	205,736,876
<i>Resultados del Ejercicio (Ahorro / Desahorro)</i>	-	-	(4,373,561)	-	(4,373,561)
<i>Resultados de Ejercicios Anteriores</i>	-	210,090,555	-	-	210,090,555
<i>Revalúos</i>	-	-	-	-	-
<i>Reservas</i>	-	-	-	-	-
<i>Rectificaciones de Resultados de Ejercicios Anteriores</i>	-	19,882	-	-	19,882
<b>Exceso o Insuficiencia en la Actualización de la Hacienda Pública / Patrimonio Neto de 2017</b>	-	-	-	-	-
<i>Resultado por Posición Monetaria</i>	-	-	-	-	-
<i>Resultado por Tenencia de Activos no Monetarios</i>	-	-	-	-	-
<b>Hacienda Pública / Patrimonio Neto Final de 2017</b>	-	210,110,437	(4,373,561)	-	205,736,876
<b>Cambios en la Hacienda Pública / Patrimonio Contribuido Neto de 2018</b>	-	-	-	-	-
<i>Aportaciones</i>	-	-	-	-	-
<i>Donaciones de Capital</i>	-	-	-	-	-
<i>Actualización de la Hacienda Pública / Patrimonio</i>	-	-	-	-	-
<b>Variaciones de la Hacienda Pública / Patrimonio Generado Neto de 2018</b>	-	(4,373,562)	3,379,054	-	(994,508)
<i>Resultados del Ejercicio (Ahorro / Desahorro)</i>	-	-	(3,956,735)	-	(3,956,735)
<i>Resultados de Ejercicios Anteriores</i>	-	(4,373,562)	4,373,561	-	(1)
<i>Revalúos</i>	-	-	-	-	-
<i>Reservas</i>	-	-	-	-	-
<i>Rectificaciones de Resultados de Ejercicios Anteriores</i>	-	-	2,962,228	-	2,962,228
<b>Cambios en el Exceso o Insuficiencia en la Actualización de la Hacienda Pública / Patrimonio Neto de 2018</b>	-	-	-	-	-
<i>Resultado por Posición Monetaria</i>	-	-	-	-	-
<i>Resultado por Tenencia de Activos no Monetarios</i>	-	-	-	-	-
<b>Hacienda Pública / Patrimonio Neto Final de 2018</b>	-	205,736,875	(994,507)	-	204,742,368

Bajo protesta de decir verdad declaramos que los Estados Financieros y sus Notas son razonablemente correctos y responsabilidad del emisor.



**TRIBUNAL SUPERIOR DE JUSTICIA DEL ESTADO DE MORELOS**  
Estado de Flujos de Efectivo  
Del 1 de enero al 31 de diciembre de 2018 v 2017  
(Pesos)



Concepto	2018	2017	Concepto	2018	2017
<b>Flujos de Efectivo de las Actividades de Operación</b>			<b>Flujos de Efectivo de las Actividades de Inversión</b>		
<i>Origen</i>			<i>Origen</i>		
Impuestos	598.706.347	573.789.917	Bienes Inmuebles, Infraestructura y Construcciones en Proceso	5.919.320	23.521.976
Cuotas v Aportaciones de Seguridad Social	-	-	Bienes Muebles	-	23.521.976
Contribuciones de mejoras	-	-	Otros Orígenes de Inversión	5.919.320	-
Derechos	-	-	<i>Aplicación</i>		
Productos de Tino Corriente	5.092.543	4.171.976	Bienes Inmuebles, Infraestructura y Construcciones en Proceso	1.002.655	21.099.309
Aprovechamientos de Tino Corriente	2.043.301	2.391.993	Bienes Muebles	1.002.655	1.417.457
Ingresos por Venta de Bienes v Servicios	-	-	Otras Aplicaciones de Inversión	-	19.681.852
Ingresos no Comprendidos en las Fracciones de la Ley de Ingresos Causados en Ejercicios Fiscales Anteriores	-	-	<b>Flujos Netos de Efectivo por Act. de Inversión</b>	<b>4.916.665</b>	<b>2.472.667</b>
Pendientes de Liquidación o Pago	-	-	<b>Flujo de Efectivo de las Actividades de Financiamiento</b>		
Participaciones v Aportaciones	-	-	<i>Origen</i>		
Transf. Asignaciones v Subsidios v Otras Ayudas	591.570.503	567.275.998	Endeudamiento Neto	-	-
Otros Orígenes de Operación	-	-	Interno	-	-
<i>Aplicación</i>			Externo	-	-
Servicios Personales	602.663.082	578.163.478	Otros Orígenes de Financiamiento	-	-
Materiales v Suministros	439.074.665	435.444.946	<i>Aplicación</i>		
Servicios Generales	14.871.592	12.966.690	Servicios de la Deuda	-	-
Transf. Internas v Asignaciones al Sector Público	-	-	Interno	-	-
Transferencias al resto del Sector Público	-	-	Externo	-	-
Subsidios v Subvenciones	-	-	Otras Aplicaciones de Financiamiento	-	-
Ayudas Sociales	-	-	<b>Flujos Netos de Efectivo por Act. de Financiamiento</b>	<b>-</b>	<b>-</b>
Pensiones v Jubilaciones	108.110.878	85.299.741	<b>Incremento/Disminución Neta en el Efectivo y Equivalentes al Efectivo</b>	<b>959.930</b>	<b>(1,950,894)</b>
Transf. a Fideicomisos, Mandatos v Contratos Análogos	-	-	Efectivo y Equivalentes al Efectivo al Inicio del Ejercicio	847.671	2.798.565
Transferencias a la Seguridad Social	-	-	Efectivo y Equivalentes al Efectivo al Final del Ejercicio	1,807,601	847,671
Donativos	-	-			
Transferencias al Exterior	-	-			
Participaciones	-	-			
Aportaciones	-	-			
Convenios	-	-			
Otras Aplicaciones de Operación	5.101.408	6.235.475			
<b>Flujos Netos de Efectivo por Act. de Operación</b>	<b>(3.956.735)</b>	<b>(4.373.561)</b>			

Bajo protesta de decir verdad declaramos que los Estados Financieros y sus Notas son razonablemente correctos y responsabilidad del emisor.



Informe de Pasivos Contingentes

NO APLICA



## NOTAS A LOS ESTADOS FINANCIEROS

De acuerdo a lo establecido en los artículos 46, 47, 49 y 52 de la Ley General de Contabilidad Gubernamental, los entes públicos deberán emitir de forma periódica estados financieros, así mismo, se deberá de acompañar de Notas a los Estados Financieros cuyos rubros así lo requieran, teniendo presente los postulados de revelación suficiente e importancia relativa con la finalidad de que la información sea de mayor utilidad para los usuarios, de proporcionar y revelar información adicional y suficiente que amplíe el contenido de los mismos.

A)Notas de Desglose:

A.1) Información Contable

I Notas al Estado de Situación Financiera

I.I Activo

I.I.I Efectivo y Equivalentes

NOTA1) SALDO DISPONIBLE EN EFECTIVO AL CIERRE DEL CUARTO TRIMESTRE 2018: Las cuentas que integran el efectivo disponible corresponden a los fondos revolventes entregados para sufragar las erogaciones de caja de áreas sustantivas para la consecución de objetivos de operación del Poder Judicial del Estado de Morelos al cierre del Cuarto Trimestre se encuentran cancelados atendiendo a las disposiciones y lineamientos internos aplicables.

NOTA 2) SALDO DISPONIBLE EN BANCOS AL CIERRE DEL CUARTO TRIMESTRE 2018:

Las cuentas en las que se radicaron y erogaron los recursos del presupuesto, son las que mayores beneficios otorgó al H. Tribunal Superior de Justicia, las cuales no generan comisiones por servicios o contemplan el reintegro de éstas, siendo que el saldo de \$1,807,601 (un millón ochocientos siete mil seiscientos un pesos), está representado por la disponibilidad suficiente para hacer frente a pasivos exigible que al cierre del trimestre quedaron comprometidos.

<u>BANCO</u>	<u>IMPORTE</u>
BANORTE, S.A.	
Cta. 0464898492 J.O	7,490
Cta. 0464898504 J.T.	10,191
HSBC Mexico, S.A.	
Cta. 4058867607 J.T.	1,681,445
Cta. 4058867615 J.O.	108,475
<b>Suma</b>	<b>1,807,601</b>

I.I.II Derechos a recibir Efectivo y Equivalentes y Bienes o Servicios a Recibir  
 NOTA 3) INVERSIONES FINANCIERAS A CORTO PLAZO AL CIERRE DEL CUARTO TRIMESTRE 2018:

Derivado de la adecuada administración del recurso económico, permitió que las inversiones de disponibilidades financieras, generaran ingresos por concepto de rendimientos por un importe de \$5'062,050 (cinco millones sesenta y dos mil cincuenta pesos), lo cual coadyuvó en el financiamiento del Programa Operativo Anual. Al final del periodo que se informa se tiene invertido en títulos gubernamentales un total de \$45'313,767 (cuarenta y cinco millones trescientos trece mil setecientos sesenta y siete pesos), contratado a tasa de interés preferencial así como disponibilidad inmediata y de corto plazo; mismos que están etiquetados para hacer frente a los compromisos con los que cuenta la institución principalmente derivados de retenciones de terceros provenientes de servicios personales.

<u>BANCO</u>	<u>IMPORTE</u>
HSBC México, S.A.	
Cta. 6436562692 J.T. 2016	15'519,060
Cta. 6436562700 J.O 2016	14'592,002
Cta. 6437796760 Pasivos	101,812
Cta. 6464362000 H.R	15'100,893
<b>Suma</b>	<b>45'313,767</b>

NOTA 4) DEUDORES DIVERSOS POR COBRAR A CORTO PLAZO AL CIERRE DEL CUARTO TRIMESTRE 2018:

Se refleja un saldo por la cantidad de \$ 1'528,251 (un millón quinientos veintiocho mil doscientos cincuenta y un pesos), importe que conforma principalmente por Anticipo de Percepciones mismos que será recuperado dentro de los meses siguientes.

<u>DEUDOR</u>	<u>IMPORTE</u>
Deudores Internos	29,273
Gastos a Comprobar	34,819
Anticipo de Percepciones	1'066,368
Deudores Diversos Telefonía	8,723
Deudores Diversos Jubilados	389,068
<b>Suma</b>	<b>1'528,251</b>

NOTA 5) DEPOSITOS EN GARANTIA AL CIERRE DEL CUARTO TRIMESTRE 2018:

Existen depósitos por un importe de \$120,977 (ciento veinte mil novecientos setenta y siete pesos).

<b><u>DEPÓSITOS</u></b>	<b><u>IMPORTE</u></b>
Sánchez Rodríguez Víctor Manuel	6,000
Álvarez Nava Víctor Manuel	12,000
Comisión Federal de Electricidad	102,977
<b>Suma</b>	<b>120,977</b>

NOTA 6) ANTICIPO A PROVEEDORES AL CIERRE DEL CUARTO TRIMESTRE 2018:  
Al cierre del ejercicio que se informa, se han devengado todos los anticipos entregados a los proveedores.

I.I.III Bienes Muebles, Inmuebles e Intangibles

NOTA 7) BIENES MUEBLES, INMUEBLES E INTANGIBLES AL CIERRE DEL CUARTO TRIMESTRE 2018:

Se informa que se cuenta con inversiones en bienes como Terrenos, Edificios No Habitacionales, Mobiliario y Equipo de Administración, Equipo de Transporte así como Maquinaria, Otros Equipos y Herramientas, por un total de \$252'082,170 (doscientos cincuenta y dos millones ochenta y dos mil ciento setenta pesos).

<b>BIENES MUEBLES E INMUEBLES E INTANGIBLES</b>	<b>IMPORTE</b>
Terrenos	6'876,507
Edificios No Habitacionales	117'756,080
Mobiliario Y Equipo De Administración	97'045,057
Mobiliario Y Equipo Educacional Y Recreativo	3'129,904
Vehículos Y Equipo De Transporte	17'648,197
Maquinaria, Otros Equipos Y Herramientas	4'800,695
Software	3'606,382
Licencias	1'219,348
<b>Suma</b>	<b>252'082,170</b>

El método que se utiliza en la Depreciación de los bienes es el de Línea Recta, así mismo se considera que los bienes que se encuentran en uso se visualizan en buenas condiciones para seguir en funcionamiento.

En cumplimiento a la normatividad aplicable y las reglas específicas de registro y valoración del patrimonio, las partidas de Bienes Inmuebles y Equipo de Transporte e Intangibles, presentan Cifras Conciliadas, a su valor histórico así como su depreciación acumulada.

I.II Pasivo

I.II.I Cuentas Por Pagar A Corto Plazo

NOTA 8) REMUNERACIONES POR PAGAR A CORTO PLAZO:

Contempla erogaciones relativas a servicios personales que se integran principalmente por la provisión de la Gratificación Anual, Prima Vacacional, Prima de Antigüedad y prestaciones derivadas de servicios personales al cierre de la Cuenta Pública del Cuarto Trimestre 2018, cuyo saldo es por la cantidad de \$4'991,599 (cuatro millones novecientos noventa y un mil quinientos noventa y nueve pesos).

Remuneración por pagar al Personal de carácter permanente	Importe
Remuneraciones por pagar al Personal de carácter	868,016
Finiquitos por Pagar 2015	87,082
Finiquitos por pagar 2016	681,291
Finiquitos por pagar 2017	106,086
Sueldos base al personal permanente	229,899
<b>Remuneración por pagar al Personal de carácter</b>	
Honorarios asimilables	1,060
<b>Remuneraciones Adicionales y Especiales por Pagar</b>	
Primas por años de servicio	144,691
Primas de vacaciones	11,370
Gratificación anual	1'266,991
Compensaciones	622
<b>Seguridad Social y Seguros por pagar a corto plazo</b>	
Instituto Mexicano del Seguro Social	4,104
<b>Otras prestaciones sociales y económicas por pagar</b>	
Indemnizaciones	28,094
Haber de Retiro Magistrados Tradicional	1'554,893
Ayuda de Lentes	2,400
Otras prestaciones contractuales	5,000
<b>Suma</b>	<b>4'991,599</b>

NOTA 9) PROVEEDORES POR PAGAR A CORTO PLAZO AL CIERRE DEL CUARTO TRIMESTRE 2018:

Por un importe total de \$848,089 (ochocientos cuarenta y ocho mil ochenta y nueve pesos), se encuentran clasificados de la siguiente manera:

PROVEEDORES	IMPORTE
Desarrollo Avanzado en Servicios Integrales DASI	132,330

Excelencia en Comunicaciones y Tecnologia	166,586
AT&T Comercialización móvil S de RL de CV	7,494
Gasolinera Las Palmas de Cuernavaca SA de CV	163,441
Gasolinera Milenium 3000 SA de CV	19,001
Leoncio Arturo Campos Rendón	7,701
Mac Computadoras de Morelos SA de CV	20,388
Mebasys Sa de CV	7,596
Eléctrica Herrera SA de CV	11,294
Manuel Felipe Murillo Olayo	3,619
Miguel Angel Reza Gómez	17,775
Yolanda Huicochea Castorena	840
CESAR SALAZAR ROMERO	5,077
José Andrés Medina Delgado	18,560
Jorge Alberto Salas Leal	31,210
Diseños Integrales en Mobiliario y Equipo Sarefago, SA de CV	5,104
Guadalupe Arlette Fernández Demeza	690
Proyecta y alinea Servicios Integrales SA de CV	91,735
Desarrollo Avanzado en Servicios Integrales DASI	131,284
Abastecedora Olinka, SA de CV	6,364
<b>TOTAL</b>	<b>848,089</b>

**NOTA 10) TRANSFERENCIAS OTORGADAS POR PAGAR A CORTO PLAZO:**

Representa los adeudos que el H. Tribunal Superior de Justicia del Poder Judicial del Estado de Morelos mantiene con el sector público por un importe de \$823,309 (ochocientos veintitrés mil trescientos nueve pesos), que se encuentra integrados de la siguiente manera:

<b>TRANSFERENCIAS OTORGADAS POR PAGAR A CORTO PLAZO</b>	<b>IMPORTE</b>
Pensiones	140,097
Jubilaciones	604,791
Gratificación Anual Jubilados	78,421
<b>Suma</b>	<b>823,309</b>

**NOTA 11) RETENCIONES Y CONTRIBUCIONES POR PAGAR:**

Este rubro comprende las distintas retenciones a enterar a las diversas autoridades y dependencias que al cierre de la Cuenta Pública del Cuarto Trimestre del 2018 tiene un saldo de \$22'005,151 (veintidós millones cinco mil ciento cincuenta y un pesos).

RETENCIONES Y CONTRIBUCIONES POR PAGAR A CORTO PLAZO	IMPORTE
--	---------

**APORTACION PATRONAL**

--Cuotas IMSS	2'623,351
--Instituto de crédito, aportación	238,227
--Sindicato de trabajadores del Poder Judicial	142,619

**RETENCIONES TRABAJADOR Y TERCEROS**

--I.S.R Sueldos	10'267,426
--I.S.R. retenciones honorarios	4,086
--I.S.R. retenciones arrendamientos	0

**RETENCIONES SINDICATO**

--Personal Jubilado	596
--Personal vigente, cuotas	15,160
--Personal vigente, sanciones	0
--Fondo para gastos Funerales	379

**RETENCIONES DIVERSAS**

--Seguro Individual metlife	236,591
--Intermercado S.A.	39,619
--Pensión alimenticia	32,324
--Impulsora Promobien S.A. de C.V.	329,792
-Qualitas compañía de seguros S.A de C.V.	13,940
--Asociación de jubilados y pensionados	7,500
--Instituto del Fondo Nacional para el Consumo(INFONACOT)	2,711
--Hispano mexicana	4,645
--Sefise S.A. de C.V.	5,341
--Cristina Prado Hernández (Óptica Bellavista)	15,067
--Publiseg Sapi de C.V. Sofom	80,567
--Seguro Individual Mapfre, S.A de C.V.	128
--Descuento Por Detrimiento	1,770

--PROY. COINCIDIR SA DE CV SFP	20,866
--Fincomun, Servicios Financieros Comunitarios S.A	214,984
--Gastos Medicos Metlife S.A	26,952
--Leslie Flor de Liz (Asesores Opticos)	2,450
--Rosalba Corazon Herrera (CLIMED)	10,764
--Fondo Auxiliar	13,342
--Aportación de Empleados	627,823
--Descuento por préstamo	355,546

***Instituto de Crédito para los Trabajador***

--Cuotas Retenidas al Personal	168,742
--Recuperación de Prestamos	6'495,854
--Instituto de crédito	2,979

***Fondo Auxiliar TELEFONIA***

--Fondo Auxiliar TELEFONIA	3,010
----------------------------	-------

***--Impuesto sobre nomina***

--Impuesto sobre nomina	0
-------------------------	---

**Suma 22'005,151**

**I.II.II Proveedores por Pagar a Largo Plazo**

**NOTA 12) PASIVOS DE EJERCICIOS ANTERIORES:**

Se refleja el importe de \$ 134,359 (Ciento Treinta y Cuatro mil Trescientos Cincuenta y Nueve pesos) los cuales corresponden principalmente a prestaciones por pagar que se encuentran en litigio cuya resolución se estima es superior a un año. Estas obligaciones se encuentran amparadas con el recurso monetario correspondiente para sustentar el compromiso de pago.

PROVEEDORES POR PAGAR A LARGO PLAZO	IMPORTE
<i>Pasivos Anteriores a 2015</i>	
--Olivares Garrido Enedina	8,433
--Rogel Cortes Marco	23,163
--Millán Toledo Jesús	16,320
--Olivarez Garrido Enedina/Ahorro	4,050
--Cruz Cuevas Jazmín Margarita	9,786
--Ortega Salazar Alondra Juliana	20,219
--Sefise SA de CV	2,003
--Servicios Administrativos y Recreativos SA de C	5,700
--Cuevas Maldonado Irma	6,948
--Olivares Garrido Enedina	19,514
--Omaña Márquez Nohemi	15,836
--Ventura Aquino José Luis	2,387
<b>Suma</b>	<b>134,359</b>

### I.II.III Otras Provisiones a Largo Plazo

#### NOTA 13) PROVISION POR PAGAR HABER DE RETIRO

Al cierre del Cuarto Trimestre 2018 se cuenta con un importe de \$13'546,000 (Trece millones Quinientos Cuarenta y Seis mil pesos), para la creación del Haber de Retiro, mismo que se encuentra sustentado en el Artículo 89 de la Constitución Política del Estado Libre y Soberano de Morelos en sus párrafos sexto, penúltimo y ultimo, así como en la Ley Orgánica del Poder Judicial artículos 26BIS y 26TER.

De esta manera se hace de conocimiento al Congreso del Estado de Morelos de que el Poder Judicial llevó a cabo los actos jurídicos consistentes en la firma de un contrato con la institución bancaria HSBC, para la apertura de una cuenta específica de inversión número 6464362000, misma que contiene la aportación inicial y los rendimientos generados durante el presente ejercicio fiscal.

## II Notas al Estado de Actividades

### II.I Ingresos de Gestión

Se reciben las ministraciones acumuladas al cierre de la Cuenta Pública del Cuarto Trimestre 2018 por un importe de \$591'570,503 (quinientos noventa y un millones quinientos setenta mil quinientos tres pesos). Por concepto de ingresos financieros \$5'062,050 (cinco millones sesenta y dos mil cincuenta pesos) derivadas de inversión de disponibilidades financieras. En el rubro de otros ingresos se percibe un importe de \$30,493 (treinta mil cuatrocientos noventa y tres pesos). Por reintegro de incapacidades y recuperaciones se recauda la cantidad de \$2'043,301 (dos millones cuarenta y tres mil trescientos un pesos).



Cabe hacer mención que a lo largo del ejercicio 2018 fueron autorizadas por el ejecutivo, ampliaciones presupuestales mismas que al cierre del ejercicio no fueron recibidas en su totalidad, quedando un ingreso pendiente por recaudar de \$29'012,368 (veintinueve millones doce mil trescientos sesenta y ocho pesos) como sigue:

IMPORTE DE LA AMPLIACIÓN	IMPORTE RECIBIDO	PENDIENTE DE RECIBIR	CONCEPTO	FECHA DE AUTORIZACIÓN	REFERENCIA DE AUTORIZACIÓN
\$ 3,161,886	\$ 0	\$ 3,161,886	Para cubrir impuesto por erogaciones al trabajo del periodo Agosto a Diciembre 2017	21 Marzo 2018	SH/0769-2/2018
\$6,962,556	\$3,500,000	\$ 3,462,556	Para pago de pensiones	21 Mayo 2018	SH/1317-2/2018
\$ 12,100,426	\$ 0	\$ 12,100,426	Para cubrir impuesto sobre la renta correspondiente al primer semestre 2016	21 Mayo 2018	SH/1316-2/2018
\$ 12,100,246	\$ 3,100,426	\$ 9,000,000	Para cubrir decretos de pensión	13 junio 2018	SH/01543-4/2018
IMPORTE LEY DE INGRESOS	IMPORTE RECIBIDO	PENDIENTE DE RECIBIR	CONCEPTO	FECHA DE AUTORIZACION	REFERENCIA DE AUTORIZACIÓN
\$1,545,000	\$257,500	\$1,287,500	Apoyo extraordinario personal Sindicalizado	21 Marzo 2018	SH/0768-2/2018

## II. II Gastos y Otras Pérdidas:

Toda vez que la función principal del H. Tribunal Superior de Justicia es la impartición y administración de Justicia, en la que el factor sustantivo es el recurso humano, por lo que el rubro principal de gasto corresponde al de Remuneraciones al Personal de Carácter Permanente, en el cierre de la Cuenta Pública del Cuarto Trimestre 2018, se erogó la cantidad de \$231'501,731 (doscientos treinta y un millones quinientos un mil setecientos treinta y un pesos); en Remuneraciones al Personal de Carácter Transitorio de \$107,072 (ciento siete mil setenta y dos pesos ); en Remuneraciones Adicionales y Especiales \$88'784,452 (ochenta y ocho millones setecientos ochenta y cuatro mil cuatrocientos cincuenta y dos pesos); en Seguridad Social \$50'592,856 (cincuenta millones quinientos noventa y dos mil ochocientos cincuenta y seis pesos); en Otras Prestaciones Sociales y Económicas \$60'012,121 (sesenta millones doce mil ciento veintiuno pesos) y en Estímulos a Servidores Públicos se erogó la cantidad de \$8'026,433 (ocho millones veintiséis mil cuatrocientos treinta y tres pesos); dichos gastos en el rubro de **Servicios Personales** representan aproximadamente el 73.32% del total de erogaciones de gastos.

En el rubro de **Materiales y Suministros** el gasto correspondió a \$14'871,592 (catorce millones ochocientos setenta y un mil quinientos noventa y dos pesos), en Materiales de Administración se erogó la cantidad de \$6'576,275 (seis millones quinientos setenta y seis mil doscientos setenta y cinco pesos); en Alimentos y Utensilios \$946,294 (novecientos cuarenta y seis mil doscientos noventa y cuatro pesos); en Materiales y Artículos de Construcción y Reparación \$583,245 (quinientos ochenta y tres mil doscientos cuarenta y cinco pesos); en Productos Químicos y Farmacéuticos \$81'838 (ochenta y un mil ochocientos treinta y ocho pesos); en Combustible Lubricantes y aditivos \$4'734,991 (cuatro millones setecientos treinta y cuatro mil novecientos noventa y un pesos); en Vestuario, Blancos y Prendas de Protección \$295,094 (doscientos noventa y cinco mil noventa y cuatro pesos); en Herramientas, Refacciones y Accesorios se erogó la cantidad de \$1,653,855 (un millón seiscientos cincuenta y tres mil ochocientos cincuenta y cinco pesos); siendo el rubro más significativo el que se erogó por concepto de Materiales de Administración por la cantidad de \$6'576,275 (seis millones quinientos setenta y seis mil doscientos setenta y cinco pesos).

El rubro de **Servicios Generales** ascendió a \$35'554,539 (treinta y cinco millones quinientos cincuenta y cuatro mil quinientos treinta y nueve pesos), en Servicios Básicos se erogó \$9'103,396 (nueve millones ciento tres mil trescientos noventa y seis pesos); en Servicios de Arrendamiento \$1'646,852 (un millón seiscientos cuarenta y seis mil ochocientos cincuenta y dos pesos); en Servicios Profesionales \$677,952 (seiscientos setenta y siete mil novecientos cincuenta y dos pesos); en Servicios Financieros, Bancarios y Comerciales \$537,642 (quinientos treinta y siete mil seiscientos cuarenta y dos pesos); en servicios de instalación y reparación \$965,849 (novecientos sesenta y cinco mil ochocientos cuarenta y nueve pesos), en Servicios de Traslado y Viáticos \$183,715 (cientos ochenta y tres mil setecientos quince pesos); en Servicios Oficiales \$24,895 (veinte cuatro mil ochocientos noventa y cinco pesos) y finalmente en otros servicios generales la cantidad de \$22'414,238 (veintidós millones cuatrocientos catorce mil doscientos treinta y ocho pesos).

<b>PODER JUDICIAL DEL ESTADO DE MORELOS - TRIBUNAL SUPERIOR DE JUSTICIA</b> <b>Conciliación entre los Ingresos Presupuestarios y Contables</b> <b>Correspondiente del 01 de Enero al 31 de Diciembre de 2018</b> <b>(Cifras en pesos)</b>		
<b>1. Ingresos Presupuestarios</b>		<b>598'706,347</b>
<b>2. Más ingresos contables no presupuestarios</b>		<b>0.00</b>
Incremento por variación de inventarios	0.00	
Disminución del exceso de estimaciones por pérdida o deterioro u obsolescencia	0.00	
Disminución del exceso de provisiones	0.00	
Otros ingresos y beneficios varios	0.00	
Otros ingresos contables no presupuestarios	0.00	
<b>3. Menos ingresos presupuestarios no contables</b>		<b>0.00</b>
Productos de capital	0.00	
Aprovechamientos capital	0.00	
Ingresos derivados de financiamientos	0.00	
Otros Ingresos presupuestarios no contables	0.00	
<b>4. Ingresos Contables (4 = 1 + 2 - 3)</b>		<b>598'706,347</b>

El gasto por concepto de Transferencias para Personal en Retiro fue por un importe de \$108'110,878 (ciento ocho millones cientos diez mil ochocientos setenta y ocho pesos).

**II.III Conciliación entre los Ingresos Presupuestarios y Contables, así como entre los egresos Presupuestarios y los Gastos Contables:**

PODER JUDICIAL DEL ESTADO DE MORELOS - TRIBUNAL SUPERIOR DE JUSTICIA Conciliación entre los Egresos Presupuestarios y los Gastos Contables Correspondiente del 01 de Enero al 31 de Diciembre de 2018		
<b>1. Total de egresos (presupuestarios)</b>		<b>598,704,817</b>
<b>2. Menos egresos presupuestarios no contables</b>		<b>1,143,143</b>
Mobiliario y equipo de administración	847,944	
Mobiliario y equipo educacional y recreativo	114,698	
Equipo e instrumental médico y de laboratorio	0.00	
Vehículos y equipo de transporte	0.00	
Equipo de defensa y seguridad	0.00	
Maquinaria, otros equipos y herramientas	40,028	
Activos biológicos	0.00	
Bienes inmuebles	0.00	
Activos intangibles	140,473	
Obra pública en bienes propios	0.00	
Acciones y participaciones de capital	0.00	
Compra de títulos y valores	0.00	
Inversiones en fideicomisos, mandatos y otros análogos	0.00	
Provisiones para contingencias y otras erogaciones especiales	0.00	
Amortización de la deuda pública	0.00	
Adeudos de ejercicios fiscales anteriores (ADEFAS)	0.00	
Otros Egresos Presupuestales No Contables	0.00	
<b>3. Más gastos contables no presupuestales</b>		<b>4'710,128</b>
Estimaciones, depreciaciones, deterioros, obsolescencia y amortizaciones	4'710,128	
Provisiones	0.00	
Disminución de inventarios	0.00	
Aumento por insuficiencia de estimaciones por pérdida o deterioro u obsolescencia	0.00	
Aumento por insuficiencia de provisiones	0.00	
Otros Gastos	0.00	
Otros Gastos Contables No Presupuestales	0.00	
<b>4. Total de Gasto Contable (4 = 1 - 2 + 3)</b>		<b>602'271,802</b>

A.2) Información Presupuestal

III.I Estado del Ejercicio del Presupuesto

El reporte muestra debidamente el presupuesto devengado que corresponde a los gastos reflejados en balanza y estados financieros en cada una de las partidas.

Presupuesto Modificado	\$627'718,715
Presupuesto Devengado	\$598'704,817

III.II Estado Analítico de Ingresos Presupuestales

La integración de las transferencias por concepto, tal y como fueron aprobadas por parte del Congreso del Estado se integran conforme a lo siguiente:

Ley de Ingresos Modificada	\$ 627'718,715
Ingresos Recaudados	\$ 598'706,347

Los ingresos recaudados representan el 95%, con respecto al presupuesto autorizado y modificado para el H. Tribunal Superior de Justicia en el ejercicio 2018.

**B) Notas de Gestión Administrativa:**

Los Estados Financieros del H. Tribunal Superior de Justicia, proveen de información financiera a los principales usuarios de la misma, al Congreso y a los ciudadanos.

**Panorama Económico y Financiero**

El H. Tribunal Superior de Justicia envió su anteproyecto de presupuesto al Poder Ejecutivo para su inclusión en el paquete económico 2018, considerando inicialmente la cantidad de \$930'600,000, cifra que no se autorizó en su totalidad, quedando finalmente en un importe de \$569'045,000; situación que obligo a que se realizaran ajustes a las metas, contemplando únicamente las necesidades indispensables para la debida operación de la institución, en lo que es su propósito principal: impartir justicia.

### **Autorización e Historia**

La Ley que crea el H. Tribunal Superior de Justicia como entidad independiente con personalidad jurídica y patrimonio propios, se publicó en el Periódico Oficial del Estado número 3739, 6ª época, el 12 de abril de 1995.

### **Organización y Objeto Social**

El propósito del H. Tribunal Superior de Justicia es la Impartición de Justicia en el Estado de Morelos, por lo que presta sus servicios en la resolución de conflictos a la ciudadanía morelense, estando obligada la institución a contribuir en materia de seguridad social y retenedor de impuesto federales; considerando el recorte al presupuesto entre los presentado como proyecto y lo finalmente autorizado por los poderes Ejecutivo y Legislativo.

### **Características del Sistema de Contabilidad Gubernamental (SCG)**

Con el propósito de llevar a cabo la implementación de la armonización contable en el H. Tribunal Superior de Justicia y toda vez que el CONAC, dentro de la normatividad emitida por ese órgano colegiado, no contempló la distribución de la herramienta tecnológica que permitiera a los entes públicos cumplir con lo requerido en la Ley General de Contabilidad y además de que el software implementado para 2012 cumplió parcialmente con las expectativas requeridas para la armonización contable de la institución, toda vez que generó inconsistencias documentadas durante su operación, por lo que a partir del ejercicio 2013, el entonces Consejo de la Judicatura del Estado, tuvo a bien autorizar la adquisición e implementación del sistema informático denominado SACG, para el ejercicio 2018, se adquiere la versión SAACG.NET el cual prevé las últimas actualizaciones vigentes en materia de contabilidad Gubernamental, el cual cabe señalar es desarrollado por el Instituto para el Desarrollo Técnico de las Haciendas Públicas, por medio de este último actualmente se está administrando el presupuesto y contabilidad del periodo que se informa.

### **Políticas de Contabilidad Significativas**

Para el presente ejercicio se implementaron procesos de mejora así la aplicación de medidas de austeridad y disciplina presupuestaria que han permitido generar ahorros para ampliar metas del Programa operativo Anual 2018 y cumplir con el propósito institucional de impartir justicia en materia oral y justicia tradicional.

### **Proceso de Mejora**

Al cierre de la presente Cuenta Pública del Cuarto Trimestre 2018, con la participación de la Dirección de Contraloría, se encuentra el proceso de actualización y autorización, la normatividad interna que regula las operaciones del H. Tribunal Superior de Justicia, así como indicadores de desempeño operativo y financiero que permitan evaluar las metas propuestas en los Programas Operativos Anuales de la Institución.

Por ultimo cabe mencionar que a la fecha el INDETEC ha desarrollado un nuevo sistema de contabilidad gubernamental, una aplicación más robusta para soportar mayor número de operaciones, para facilitar e integrar sus operaciones

presupuestales, administrativas, contables y financieras, construyendo automáticamente la contabilidad con un enfoque de gestión en el proceso de armonización de las operaciones de los entes públicos el cual denomina como SAACG.NET (Sistema Automatizado de Administración y Contabilidad Gubernamental .NET) dicho sistema cuenta con las ultimas adecuaciones que se han hecho en materia de Ley General de Contabilidad Gubernamental, el cual se encuentra actualmente en operación en nuestra entidad.

Bajo protesta de decir verdad declaramos que los Estados Financieros y sus Notas son razonablemente correctos y responsabilidad del emisor.



# Información Presupuestaria

CUENTA PÚBLICA  
ENERO - DICIEMBRE

2018







TRIBUNAL SUPERIOR DE JUSTICIA DEL ESTADO DE MORELOS  
Balance Presupuestario - LDF  
Del 1 de enero al 31 de diciembre de 2018  
(Pesos)



Concepto	Estimado / Aprobado	Devengado	Recaudado / Pagado
<b>A. Ingresos Totales (A = A1 + A2 + A3)</b>	<b>576,045,000</b>	<b>598,706,347</b>	<b>598,706,347</b>
A1. Ingresos de Libre Disposición	576,045,000	598,706,347	598,706,347
A2. Transferencias Federales Etiquetadas	-	-	-
A3. Financiamiento Neto	-	-	-
<b>B. Egresos Presupuestarios (B = B1 + B2)</b>	<b>576,045,000</b>	<b>598,704,816</b>	<b>595,686,930</b>
B1. Gasto No Etiquetado (sin incluir Amortización de la Deuda Pública)	576,045,000	598,704,816	595,686,930
B2. Gasto Etiquetado (sin incluir Amortización de la Deuda Pública)	-	-	-
<b>C. Remanentes del Ejercicio Anterior (C = C1 + C2)</b>	<b>-</b>	<b>-</b>	<b>-</b>
C1. Remanentes de Ingresos de Libre Disposición aplicados en el periodo	-	-	-
C2. Remanentes de Transferencias Federales Etiquetadas aplicados en el periodo	-	-	-
<b>I. Balance Presupuestario (I = A - B + C)</b>	<b>-</b>	<b>1,531</b>	<b>3,019,417</b>
<b>II. Balance Presupuestario sin Financiamiento Neto (II = I - A3)</b>	<b>-</b>	<b>1,531</b>	<b>3,019,417</b>
<b>III. Balance Presupuestario sin Financiamiento Neto y sin Remanentes del Ejercicio Anterior (III = II - C)</b>	<b>-</b>	<b>1,531</b>	<b>3,019,417</b>

Concepto	Aprobado	Devengado	Pagado
<b>E. Intereses, Comisiones y Gastos de la Deuda (E = E1 + E2)</b>	<b>-</b>	<b>-</b>	<b>-</b>
E1. Intereses, Comisiones y Gastos de la Deuda con Gasto No Etiquetado	-	-	-
E2. Intereses, Comisiones y Gastos de la Deuda con Gasto Etiquetado	-	-	-
<b>IV. Balance Primario (IV = III + E)</b>	<b>-</b>	<b>1,531</b>	<b>3,019,417</b>

Concepto	Estimado / Aprobado	Devengado	Recaudado / Pagado
<b>F. Financiamiento (F = F1 + F2)</b>	<b>-</b>	<b>-</b>	<b>-</b>
F1. Financiamiento con Fuente de Pago de Ingresos de Libre Disposición	-	-	-
F2. Financiamiento con Fuente de Pago de Transferencias Federales Etiquetadas	-	-	-
<b>G. Amortización de la Deuda (G = G1 + G2)</b>	<b>-</b>	<b>-</b>	<b>-</b>
G1. Amortización de la Deuda Pública con Gasto No Etiquetado	-	-	-
G2. Amortización de la Deuda Pública con Gasto Etiquetado	-	-	-
<b>A3. Financiamiento Neto (A3 = F - G)</b>	<b>-</b>	<b>-</b>	<b>-</b>

Concepto	Estimado / Aprobado	Devengado	Recaudado / Pagado
<b>A1. Ingresos de Libre Disposición</b>	<b>576,045,000</b>	<b>598,706,347</b>	<b>598,706,347</b>
<b>A3.1 Financiamiento Neto con Fuente de Pago de Ingresos de Libre Disposición (A3.1 = F1 - G1)</b>	<b>-</b>	<b>-</b>	<b>-</b>
F1. Financiamiento con Fuente de Pago de Ingresos de Libre Disposición	-	-	-
G1. Amortización de la Deuda Pública con Gasto No Etiquetado	-	-	-
<b>B1. Gasto No Etiquetado (sin incluir Amortización de la Deuda Pública)</b>	<b>576,045,000</b>	<b>598,704,816</b>	<b>595,686,930</b>
C1. Remanentes de Ingresos de Libre Disposición aplicados en el periodo	-	-	-
<b>V. Balance Presupuestario de Recursos Disponibles (V = A1 + A3.1 - B1 + C1)</b>	<b>-</b>	<b>1,531</b>	<b>3,019,417</b>
<b>VI. Balance Presupuestario de Recursos Disponibles sin Financiamiento Neto (VI = V - A3.1)</b>	<b>-</b>	<b>1,531</b>	<b>3,019,417</b>

Concepto	Estimado / Aprobado	Devengado	Recaudado / Pagado
<b>A2. Transferencias Federales Etiquetadas</b>	<b>-</b>	<b>-</b>	<b>-</b>
<b>A3.2 Financiamiento Neto con Fuente de Pago de Transferencias Federales Etiquetadas (A3.2 = F2 - G2)</b>	<b>-</b>	<b>-</b>	<b>-</b>
F2. Financiamiento con Fuente de Pago de Transferencias Federales Etiquetadas	-	-	-
G2. Amortización de la Deuda Pública con Gasto Etiquetado	-	-	-
<b>B2. Gasto Etiquetado (sin incluir Amortización de la Deuda Pública)</b>	<b>-</b>	<b>-</b>	<b>-</b>
C2. Remanentes de Transferencias Federales Etiquetadas aplicados en el periodo	-	-	-
<b>VII. Balance Presupuestario de Recursos Etiquetados (VII = A2 + A3.2 - B2 + C2)</b>	<b>-</b>	<b>-</b>	<b>-</b>
<b>VIII. Balance Presupuestario de Recursos Etiquetados sin Financiamiento Neto (VIII = VII - A3.2)</b>	<b>-</b>	<b>-</b>	<b>-</b>



**TRIBUNAL SUPERIOR DE JUSTICIA DEL ESTADO DE MORELOS**  
**Estado Analítico de Ingresos**  
**Del 1 de enero al 31 de diciembre de 2018**  
(Pesos)



Rubro de Ingresos	Ingreso					Diferencia
	Estimado	Ampliaciones y Reducciones	Modificado	Devengado	Recaudado	
	(1)	(2)	(3= 1 + 2)	(4)	(5)	
Impuestos	-	-	-	-	-	-
Cuotas y Aportaciones de Seguridad Social	-	-	-	-	-	-
Contribuciones de Mejoras	-	-	-	-	-	-
Derechos	-	-	-	-	-	-
Productos	4,500,000	592,543	5,092,543	5,092,543	5,092,543	592,543
Corriente	4,500,000	592,543	5,092,543	5,092,543	5,092,543	592,543
Capital	-	-	-	-	-	-
Aprovechamientos	2,500,000	(456,699)	2,043,301	2,043,301	2,043,301	(456,699)
Corriente	2,500,000	(456,699)	2,043,301	2,043,301	2,043,301	(456,699)
Capital	-	-	-	-	-	-
Ingresos por Ventas de Bienes y Servicios	-	-	-	-	-	-
Participaciones y Aportaciones	569,045,000	51,537,871	620,582,871	591,570,503	591,570,503	22,525,503
Transferencias, Asignaciones, Subsidios y Otras Ayudas	-	-	-	-	-	-
Ingresos Derivados de Financiamientos	-	-	-	-	-	-
<b>Total</b>	<b>576,045,000</b>	<b>51,673,715</b>	<b>627,718,715</b>	<b>598,706,347</b>	<b>598,706,347</b>	<b>22,661,347</b>
				<b>Ingresos excedentes<sup>1</sup></b>		

Estado Analítico de Ingresos Por Fuente de Financiamiento	Ingreso					Diferencia
	Estimado	Ampliaciones y Reducciones	Modificado	Devengado	Recaudado	
	(1)	(2)	(3= 1 + 2)	(4)	(5)	
<b>Ingresos del Gobierno</b>	<b>576,045,000</b>	<b>51,673,715</b>	<b>627,718,715</b>	<b>598,706,347</b>	<b>598,706,347</b>	<b>22,661,347</b>
Impuestos	-	-	-	-	-	-
Contribuciones de Mejoras	-	-	-	-	-	-
Derechos	-	-	-	-	-	-
Productos	4,500,000	592,543	5,092,543	5,092,543	5,092,543	592,543
Corriente	4,500,000	592,543	5,092,543	5,092,543	5,092,543	592,543
Capital	-	-	-	-	-	-
Aprovechamientos	2,500,000	(456,699)	2,043,301	2,043,301	2,043,301	(456,699)
Corriente	2,500,000	(456,699)	2,043,301	2,043,301	2,043,301	(456,699)
Capital	-	-	-	-	-	-
Participaciones y Aportaciones	569,045,000	51,537,871	620,582,871	591,570,503	591,570,503	22,525,503
Transferencias, Asignaciones, Subsidios y Otras Ayudas	-	-	-	-	-	-
<b>Ingresos de Organismos y Empresas</b>	-	-	-	-	-	-
Cuotas y Aportaciones de Seguridad Social	-	-	-	-	-	-
Ingresos por Ventas de Bienes y Servicios	-	-	-	-	-	-
Transferencias, Asignaciones, Subsidios y Otras Ayudas	-	-	-	-	-	-
<b>Ingresos derivados de financiamiento</b>	-	-	-	-	-	-
Ingresos Derivados de Financiamientos	-	-	-	-	-	-
<b>Total</b>	<b>576,045,000</b>	<b>51,673,715</b>	<b>627,718,715</b>	<b>598,706,347</b>	<b>598,706,347</b>	<b>22,661,347</b>
				<b>Ingresos excedentes<sup>1</sup></b>		

<sup>1</sup> Los ingresos excedentes se presentan para efectos de cumplimiento de la Ley General de Contabilidad Gubernamental y el importe reflejado debe ser siempre mayor a cero.



TRIBUNAL SUPERIOR DE JUSTICIA DEL ESTADO DE MORELOS  
Estado Analítico de Ingresos Detallado - LDF  
Del 1 de enero al 31 de diciembre de 2018  
(Pesos)



Concepto	Ingreso					Diferencia
	Estimado	Ampliaciones/ (Reducciones)	Modificado	Devengado	Recaudado	
<b>Ingresos de Libre Disposición</b>						
<i>Impuestos</i>	-	-	-	-	-	-
<i>Cuotas y Aportaciones de Seguridad Social</i>	-	-	-	-	-	-
<i>Contribuciones de Mejoras</i>	-	-	-	-	-	-
<i>Derechos</i>	-	-	-	-	-	-
<i>Productos</i>	4,500,000	592,543	5,092,543	5,092,543	5,092,543	592,543
<i>Aprovechamientos</i>	2,500,000	(456,699)	2,043,301	2,043,301	2,043,301	(456,699)
<i>Ingresos por Ventas de Bienes y Servicios</i>	-	-	-	-	-	-
<i>Participaciones</i>	-	-	-	-	-	-
Fondo General de Participaciones	-	-	-	-	-	-
Fondo de Fomento Municipal	-	-	-	-	-	-
Fondo de Fiscalización y Recaudación	-	-	-	-	-	-
Fondo de Compensación	-	-	-	-	-	-
Fondo de Extracción de Hidrocarburos	-	-	-	-	-	-
Impuesto Especial Sobre Producción y Servicios	-	-	-	-	-	-
0.136% de la Recaudación Federal Participable	-	-	-	-	-	-
3.17% Sobre Extracción de Petróleo	-	-	-	-	-	-
Gasolinas y Diésel	-	-	-	-	-	-
Fondo del Impuesto Sobre la Renta	-	-	-	-	-	-
Fondo de Estabilización de los Ingresos de las Ent. Fed.	-	-	-	-	-	-
<i>Incentivos Derivados de la Colaboración Fiscal</i>	-	-	-	-	-	-
Tenencia o Uso de Vehículos	-	-	-	-	-	-
Fondo de Compensación ISAN	-	-	-	-	-	-
Impuesto Sobre Automóviles Nuevos	-	-	-	-	-	-
Fondo de Compensación de Repecos-Intermedios	-	-	-	-	-	-
Otros Incentivos Económicos	-	-	-	-	-	-
<i>Transferencias</i>	569,045,000	51,537,871	620,582,871	591,570,503	591,570,503	22,525,503
<i>Convenios</i>	-	-	-	-	-	-
Otros Convenios y Subsidios	-	-	-	-	-	-
<i>Otros Ingresos de Libre Disposición</i>	-	-	-	-	-	-
Participaciones en Ingresos Locales	-	-	-	-	-	-
Otros Ingresos de Libre Disposición	-	-	-	-	-	-
<b>Total de Ingresos de Libre Disposición</b>	<b>576,045,000</b>	<b>51,673,715</b>	<b>627,718,715</b>	<b>598,706,347</b>	<b>598,706,347</b>	<b>22,661,347</b>
<b>Ingresos Excedentes de Ingresos de Libre Disposición</b>						
<b>Transferencias Federales Etiquetadas</b>						
<i>Aportaciones</i>	-	-	-	-	-	-
Fondo de Aport. para la Nómina Educativa y Gto. Op.	-	-	-	-	-	-
Fondo de Aportaciones para los Servicios de Salud	-	-	-	-	-	-
Fondo de Aportaciones para la Infraestructura Social	-	-	-	-	-	-
Fondo de Aport. para el Fortalecimiento de los Municipios y de las Demarcaciones Territoriales del D.F.	-	-	-	-	-	-
Fondo de Aportaciones Múltiples	-	-	-	-	-	-
Fondo de Aport. para la Educación Tec. y de Adultos	-	-	-	-	-	-
Fondo de Aportaciones para la Seguridad Pública de los Estados y el Distrito Federal	-	-	-	-	-	-
Fondo de Aportaciones para el Fortalecimiento de las Entidades Federativas	-	-	-	-	-	-
<i>Convenios</i>	-	-	-	-	-	-
Convenios de Protección Social en Salud	-	-	-	-	-	-
Convenios de Descentralización	-	-	-	-	-	-
Convenios de Reasignación	-	-	-	-	-	-
Otros Convenios y Subsidios	-	-	-	-	-	-
<i>Fondos Distintos de Aportaciones</i>	-	-	-	-	-	-
Fondo para Entidades Federativas y Municipios Productores de Hidrocarburos	-	-	-	-	-	-
Fondo Minero	-	-	-	-	-	-
<i>Transferencias, Subsidios y Subvenciones, y Pensiones y Jubilaciones</i>	-	-	-	-	-	-
<i>Otras Transferencias Federales Etiquetadas</i>	-	-	-	-	-	-
<b>Total de Transferencias Federales Etiquetadas</b>	<b>-</b>	<b>-</b>	<b>-</b>	<b>-</b>	<b>-</b>	<b>-</b>
<b>Ingresos Derivados de Financiamientos</b>						
<i>Ingresos Derivados de Financiamientos</i>	-	-	-	-	-	-
<b>Total de Ingresos</b>	<b>576,045,000</b>	<b>51,673,715</b>	<b>627,718,715</b>	<b>598,706,347</b>	<b>598,706,347</b>	<b>22,661,347</b>
<b>Datos Informativos</b>						
1. Ingresos Derivados de Financiamientos con Fuente de Pago de Ingresos de Libre Disposición	-	-	-	-	-	-
2. Ingresos Derivados de Financiamientos con Fuente de Pago de Transferencias Federales Etiquetadas	-	-	-	-	-	-
3. Ingresos Derivados de Financiamientos	-	-	-	-	-	-



TRIBUNAL SUPERIOR DE JUSTICIA DEL ESTADO DE MORELOS

Estado Analítico del Ejercicio del Presupuesto de Egresos

Clasificación por Objeto del Gasto (Capítulo y Concepto)

Del 1 de enero al 31 de diciembre de 2018

(Pesos)



Concepto	Egresos					Subejercicio 6 = ( 3 - 4 )
	Aprobado	Ampliaciones/ (Reducciones)	Modificado	Devengado	Pagado	
	1	2	3 = ( 1 + 2 )	4	5	
<b>Servicios Personales</b>	<b>445,629,778</b>	<b>(5,317,614)</b>	<b>440,312,164</b>	<b>439,024,664</b>	<b>436,688,280</b>	<b>1,287,500</b>
Remuneraciones al Personal de Carácter Permanente	231,234,023	267,707	231,501,730	231,501,730	231,478,241	-
Remuneraciones al Personal de Carácter Transitorio	-	107,072	107,072	107,072	107,072	-
Remuneraciones Adicionales y Especiales	90,792,167	(2,007,715)	88,784,452	88,784,452	87,569,179	-
Seguridad Social	60,454,800	(9,861,944)	50,592,856	50,592,856	50,592,856	-
Otras Prestaciones Sociales y Económicas	60,554,513	745,108	61,299,621	60,012,121	58,914,499	1,287,500
Previsiones	-	-	-	-	-	-
Pago de Estímulos a Servidores Públicos	2,594,275	5,432,158	8,026,433	8,026,433	8,026,433	-
<b>Materiales y Suministros</b>	<b>12,858,400</b>	<b>2,013,192</b>	<b>14,871,592</b>	<b>14,871,592</b>	<b>14,451,287</b>	-
Materiales de Admón, Emisión de Doctos. y Artículos Oficiales	6,281,000	295,275	6,576,275	6,576,275	6,541,750	-
Alimentos y Utensilios	763,000	183,294	946,294	946,294	939,766	-
Materias Primas y Materiales de Producción y Comercialización	-	-	-	-	-	-
Materiales y Artículos de Construcción y de Reparación	294,000	289,245	583,245	583,245	573,837	-
Productos Químicos, Farmacéuticos y de Laboratorio	49,400	32,438	81,838	81,838	81,838	-
Combustibles, Lubricantes y Aditivos	3,300,000	1,434,991	4,734,991	4,734,991	4,551,919	-
Vestuario, Blancos, Prendas de Protección y Artículos Deportivos	791,000	(495,906)	295,094	295,094	291,475	-
Materiales y Suministros Para Seguridad	-	-	-	-	-	-
Herramientas, Refacciones y Accesorios Menores	1,380,000	273,855	1,653,855	1,653,855	1,470,702	-
<b>Servicios Generales</b>	<b>22,788,577</b>	<b>28,028,274</b>	<b>50,816,851</b>	<b>35,554,539</b>	<b>35,430,990</b>	<b>15,262,312</b>
Servicios Básicos	8,755,000	348,396	9,103,396	9,103,396	9,095,903	-
Servicios de Arrendamiento	1,505,000	141,852	1,646,852	1,646,852	1,646,852	-
Servicios Profesionales, Científicos, Técnicos y Otros Servicios	670,092	7,860	677,952	677,952	677,952	-
Servicios Financieros, Bancarios y Comerciales	585,000	(47,358)	537,642	537,642	537,642	-
Servicios de Instalación, Reparación, Mantto. y Conservación	1,269,343	(303,494)	965,849	965,849	849,793	-
Servicios de Comunicación Social y Publicidad	5,000	(5,000)	-	-	-	-
Servicios de Traslado y Viáticos	75,000	108,715	183,715	183,715	183,715	-
Servicios Oficiales	65,000	(40,105)	24,895	24,895	24,895	-
Otros Servicios Generales	9,859,142	27,817,408	37,676,550	22,414,238	22,414,238	15,262,312
<b>Transferencias, Asignaciones, Subsidios y Otras Ayudas</b>	<b>71,196,445</b>	<b>49,378,519</b>	<b>120,574,964</b>	<b>108,110,878</b>	<b>108,110,878</b>	<b>12,464,086</b>
Transferencias Internas y Asignaciones al Sector Público	-	-	-	-	-	-
Transferencias al Resto del Sector Público	-	10,000	10,000	10,000	10,000	-
Subsidios y Subvenciones	-	-	-	-	-	-
Ayudas Sociales	-	-	-	-	-	-
Pensiones y Jubilaciones	71,196,445	49,368,519	120,564,964	108,100,878	108,100,878	12,464,086
Transferencias a Fideicomisos, Mandatos y Otros Análogos	-	-	-	-	-	-
Transferencias a la Seguridad Social	-	-	-	-	-	-
Donativos	-	-	-	-	-	-
Transferencias al Exterior	-	-	-	-	-	-
<b>Bienes Muebles, Inmuebles e Intangibles</b>	<b>810,000</b>	<b>333,143</b>	<b>1,143,143</b>	<b>1,143,143</b>	<b>1,005,495</b>	-
Mobiliario y Equipo de Administración	600,000	247,944	847,944	847,944	779,717	-
Mobiliario y Equipo Educativo y Recreativo	30,000	84,698	114,698	114,698	74,567	-
Equipo e Instrumental Médico y de Laboratorio	-	-	-	-	-	-
Vehículos y Equipo de Transporte	-	-	-	-	-	-
Equipo de Defensa y Seguridad	-	-	-	-	-	-
Maquinaria, Otros Equipos y Herramientas	130,000	(89,972)	40,028	40,028	40,028	-
Activos Biológicos	-	-	-	-	-	-
Bienes Inmuebles	-	-	-	-	-	-
Activos Intangibles	50,000	90,473	140,473	140,473	111,183	-
<b>Inversión Pública</b>	-	-	-	-	-	-
Obra Pública en Bienes de Dominio Público	-	-	-	-	-	-
Obra Pública en Bienes Propios	-	-	-	-	-	-
Proyectos Productivos y Acciones de Fomento	-	-	-	-	-	-
<b>Inversiones Financieras y Otras Provisiones</b>	-	-	-	-	-	-
Inversiones Para el Fomento de Actividades Productivas	-	-	-	-	-	-
Acciones y Participaciones de Capital	-	-	-	-	-	-
Compra de Títulos y Valores	-	-	-	-	-	-
Concesión de Préstamos	-	-	-	-	-	-
Inversiones en Fideicomisos, Mandatos y Otros Análogos	-	-	-	-	-	-
Otras Inversiones Financieras	-	-	-	-	-	-
Provisiones para Contingencias y Otras Erogaciones Especiales	-	-	-	-	-	-
<b>Participaciones y Aportaciones</b>	-	-	-	-	-	-
Participaciones	-	-	-	-	-	-
Aportaciones	-	-	-	-	-	-
Convenios	-	-	-	-	-	-
<b>Deuda Pública</b>	<b>22,761,800</b>	<b>(22,761,800)</b>	-	-	-	-
Amortización de la Deuda Pública	-	-	-	-	-	-
Intereses de la Deuda Pública	-	-	-	-	-	-
Comisiones de la Deuda Pública	-	-	-	-	-	-
Gastos de la Deuda Pública	-	-	-	-	-	-
Costo por Coberturas	-	-	-	-	-	-
Apoyos Financieros	-	-	-	-	-	-
Adeudos de Ejercicios Fiscales Anteriores (Adefas)	22,761,800	(22,761,800)	-	-	-	-
<b>Total del Gasto</b>	<b>576,045,000</b>	<b>51,673,714</b>	<b>627,718,714</b>	<b>598,704,816</b>	<b>595,686,930</b>	<b>29,013,898</b>



**TRIBUNAL SUPERIOR DE JUSTICIA DEL ESTADO DE MORELOS**  
**Estado Analítico del Ejercicio del Presupuesto de Egresos Detallado - LDF**  
**Clasificación por Objeto del Gasto (Capítulo y Concepto)**  
**Del 1 de enero al 31 de diciembre de 2018**  
**(Pesos)**



Concepto	Egresos					Subejercicio
	Aprobado	Ampliaciones / (Reducciones)	Modificado	Devengado	Pagado	
<b>Gasto No Etiquetado</b>	<b>576,045,000</b>	<b>51,673,714</b>	<b>627,718,714</b>	<b>598,704,816</b>	<b>595,686,930</b>	<b>29,013,898</b>
<b>Servicios Personales</b>	<b>445,629,778</b>	<b>(5,317,614)</b>	<b>440,312,164</b>	<b>439,024,664</b>	<b>436,688,280</b>	<b>1,287,500</b>
Remuneraciones al Personal de Carácter Permanente	231,234,023	267,707	231,501,730	231,501,730	231,478,241	-
Remuneraciones al Personal de Carácter Transitorio	-	107,072	107,072	107,072	107,072	-
Remuneraciones Adicionales y Especiales	90,792,167	(2,007,715)	88,784,452	88,784,452	87,569,179	-
Seguridad Social	60,454,800	(9,861,944)	50,592,856	50,592,856	50,592,856	-
Otras Prestaciones Sociales y Económicas	60,554,513	745,108	61,299,621	60,012,121	58,914,499	1,287,500
Previsiones	-	-	-	-	-	-
Pago de Estímulos a Servidores Públicos	2,594,275	5,432,158	8,026,433	8,026,433	8,026,433	-
<b>Materiales y Suministros</b>	<b>12,858,400</b>	<b>2,013,192</b>	<b>14,871,592</b>	<b>14,871,592</b>	<b>14,451,287</b>	<b>-</b>
Materiales de Admón., Emisión de Doctos. y Art. Oficiales	6,281,000	295,275	6,576,275	6,576,275	6,541,750	-
Alimentos y Utensilios	763,000	183,294	946,294	946,294	939,766	-
Materias Primas y Materiales de Prod. y Comercialización	-	-	-	-	-	-
Materiales y Artículos de Construcción y de Reparación	294,000	289,245	583,245	583,245	573,837	-
Productos Químicos, Farmacéuticos y de Laboratorio	49,400	32,438	81,838	81,838	81,838	-
Combustibles, Lubricantes y Aditivos	3,300,000	1,434,991	4,734,991	4,734,991	4,551,919	-
Vestuario, Blancos, Prendas de Protección y Art. Deportivos	791,000	(495,906)	295,094	295,094	291,475	-
Materiales y Suministros Para Seguridad	-	-	-	-	-	-
Herramientas, Refacciones y Accesorios Menores	1,380,000	273,855	1,653,855	1,653,855	1,470,702	-
<b>Servicios Generales</b>	<b>22,788,577</b>	<b>28,028,274</b>	<b>50,816,851</b>	<b>35,554,539</b>	<b>35,430,990</b>	<b>15,262,312</b>
Servicios Básicos	8,755,000	348,396	9,103,396	9,103,396	9,095,903	-
Servicios de Arrendamiento	1,505,000	141,852	1,646,852	1,646,852	1,646,852	-
Servicios Profesionales, Científicos, Técnicos y Otros Serv.	670,092	7,860	677,952	677,952	677,952	-
Servicios Financieros, Bancarios y Comerciales	585,000	(47,358)	537,642	537,642	537,642	-
Servicios de Instalación, Reparación, Mantto. y Conservación	1,269,343	(303,494)	965,849	965,849	849,793	-
Servicios de Comunicación Social y Publicidad	5,000	(5,000)	-	-	-	-
Servicios de Traslado y Viáticos	75,000	108,715	183,715	183,715	183,715	-
Servicios Oficiales	65,000	(40,105)	24,895	24,895	24,895	-
Otros Servicios Generales	9,859,142	27,817,408	37,676,550	22,414,238	22,414,238	15,262,312
<b>Transferencias, Asignaciones, Subsidios y Otras Ayudas</b>	<b>71,196,445</b>	<b>49,378,519</b>	<b>120,574,964</b>	<b>108,110,878</b>	<b>108,110,878</b>	<b>12,464,086</b>
Transferencias Internas y Asignaciones al Sector Público	-	-	-	-	-	-
Transferencias al Resto del Sector Público	-	10,000	10,000	10,000	10,000	-
Subsidios y Subvenciones	-	-	-	-	-	-
Ayudas Sociales	-	-	-	-	-	-
Pensiones y Jubilaciones	71,196,445	49,368,519	120,564,964	108,100,878	108,100,878	12,464,086
Transferencias a Fideicomisos, Mandatos y Otros Análogos	-	-	-	-	-	-
Transferencias a la Seguridad Social	-	-	-	-	-	-
Donativos	-	-	-	-	-	-
Transferencias al Exterior	-	-	-	-	-	-
<b>Bienes Muebles, Inmuebles e Intangibles</b>	<b>810,000</b>	<b>333,143</b>	<b>1,143,143</b>	<b>1,143,143</b>	<b>1,005,495</b>	<b>-</b>
Mobiliario y Equipo de Administración	600,000	247,944	847,944	847,944	779,717	-
Mobiliario y Equipo Educativo y Recreativo	30,000	84,698	114,698	114,698	74,567	-
Equipo e Instrumental Médico y de Laboratorio	-	-	-	-	-	-
Vehículos y Equipo de Transporte	-	-	-	-	-	-
Equipo de Defensa y Seguridad	-	-	-	-	-	-
Maquinaria, Otros Equipos y Herramientas	130,000	(89,972)	40,028	40,028	40,028	-
Activos Biológicos	-	-	-	-	-	-
Bienes Inmuebles	-	-	-	-	-	-
Activos Intangibles	50,000	90,473	140,473	140,473	111,183	-
<b>Inversión Pública</b>	<b>-</b>	<b>-</b>	<b>-</b>	<b>-</b>	<b>-</b>	<b>-</b>
Obra Pública en Bienes de Dominio Público	-	-	-	-	-	-
Obra Pública en Bienes Propios	-	-	-	-	-	-
Proyectos Productivos y Acciones de Fomento	-	-	-	-	-	-
<b>Inversiones Financieras y Otras Provisiones</b>	<b>-</b>	<b>-</b>	<b>-</b>	<b>-</b>	<b>-</b>	<b>-</b>
Inversiones Para el Fomento de Actividades Productivas	-	-	-	-	-	-
Acciones y Participaciones de Capital	-	-	-	-	-	-
Compra de Títulos y Valores	-	-	-	-	-	-
Concesión de Préstamos	-	-	-	-	-	-
Inversiones en Fideicomisos, Mandatos y Otros Análogos	-	-	-	-	-	-
Fideicomiso de Desastres Naturales (Informativo)	-	-	-	-	-	-
Otras Inversiones Financieras	-	-	-	-	-	-
Provisiones para Contingencias y Otras Erogaciones Especiales	-	-	-	-	-	-
<b>Participaciones y Aportaciones</b>	<b>-</b>	<b>-</b>	<b>-</b>	<b>-</b>	<b>-</b>	<b>-</b>
Participaciones	-	-	-	-	-	-
Aportaciones	-	-	-	-	-	-
Convenios	-	-	-	-	-	-
<b>Deuda Pública</b>	<b>22,761,800</b>	<b>(22,761,800)</b>	<b>-</b>	<b>-</b>	<b>-</b>	<b>-</b>
Amortización de la Deuda Pública	-	-	-	-	-	-
Intereses de la Deuda Pública	-	-	-	-	-	-
Comisiones de la Deuda Pública	-	-	-	-	-	-
Gastos de la Deuda Pública	-	-	-	-	-	-
Costo por Coberturas	-	-	-	-	-	-
Apoyos Financieros	-	-	-	-	-	-
Adeudos de Ejercicios Fiscales Anteriores (Adefas)	22,761,800	(22,761,800)	-	-	-	-



TRIBUNAL SUPERIOR DE JUSTICIA DEL ESTADO DE MORELOS  
Estado Analítico del Ejercicio del Presupuesto de Egresos Detallado - LDF  
Clasificación por Objeto del Gasto (Capítulo y Concepto)  
Del 1 de enero al 31 de diciembre de 2018  
(Pesos)



Concepto	Egresos					Subejercicio
	Aprobado	Ampliaciones / (Reducciones)	Modificado	Devengado	Pagado	
<b>Gasto Etiquetado</b>	-	-	-	-	-	-
<b>Servicios Personales</b>	-	-	-	-	-	-
Remuneraciones al Personal de Carácter Permanente	-	-	-	-	-	-
Remuneraciones al Personal de Carácter Transitorio	-	-	-	-	-	-
Remuneraciones Adicionales y Especiales	-	-	-	-	-	-
Seguridad Social	-	-	-	-	-	-
Otras Prestaciones Sociales y Económicas	-	-	-	-	-	-
Previsiones	-	-	-	-	-	-
Pago de Estímulos a Servidores Públicos	-	-	-	-	-	-
<b>Materiales y Suministros</b>	-	-	-	-	-	-
Materiales de Admón., Emisión de Doctos. y Art. Oficiales	-	-	-	-	-	-
Alimentos y Utensilios	-	-	-	-	-	-
Materias Primas y Materiales de Prod. y Comercialización	-	-	-	-	-	-
Materiales y Artículos de Construcción y de Reparación	-	-	-	-	-	-
Productos Químicos, Farmacéuticos y de Laboratorio	-	-	-	-	-	-
Combustibles, Lubricantes y Aditivos	-	-	-	-	-	-
Vestuario, Blancos, Prendas de Protección y Art. Deportivos	-	-	-	-	-	-
Materiales y Suministros Para Seguridad	-	-	-	-	-	-
Herramientas, Refacciones y Accesorios Menores	-	-	-	-	-	-
<b>Servicios Generales</b>	-	-	-	-	-	-
Servicios Básicos	-	-	-	-	-	-
Servicios de Arrendamiento	-	-	-	-	-	-
Servicios Profesionales, Científicos, Técnicos y Otros Serv.	-	-	-	-	-	-
Servicios Financieros, Bancarios y Comerciales	-	-	-	-	-	-
Servicios de Instalación, Reparación, Mantto. y Conservación	-	-	-	-	-	-
Servicios de Comunicación Social y Publicidad	-	-	-	-	-	-
Servicios de Traslado y Viáticos	-	-	-	-	-	-
Servicios Oficiales	-	-	-	-	-	-
Otros Servicios Generales	-	-	-	-	-	-
<b>Transferencias, Asignaciones, Subsidios y Otras Ayudas</b>	-	-	-	-	-	-
Transferencias Internas y Asignaciones al Sector Público	-	-	-	-	-	-
Transferencias al Resto del Sector Público	-	-	-	-	-	-
Subsidios y Subvenciones	-	-	-	-	-	-
Ayudas Sociales	-	-	-	-	-	-
Pensiones y Jubilaciones	-	-	-	-	-	-
Transferencias a Fideicomisos, Mandatos y Otros Análogos	-	-	-	-	-	-
Transferencias a la Seguridad Social	-	-	-	-	-	-
Donativos	-	-	-	-	-	-
Transferencias al Exterior	-	-	-	-	-	-
<b>Bienes Muebles, Inmuebles e Intangibles</b>	-	-	-	-	-	-
Mobiliario y Equipo de Administración	-	-	-	-	-	-
Mobiliario y Equipo Educativo y Recreativo	-	-	-	-	-	-
Equipo e Instrumental Médico y de Laboratorio	-	-	-	-	-	-
Vehículos y Equipo de Transporte	-	-	-	-	-	-
Equipo de Defensa y Seguridad	-	-	-	-	-	-
Maquinaria, Otros Equipos y Herramientas	-	-	-	-	-	-
Activos Biológicos	-	-	-	-	-	-
Bienes Inmuebles	-	-	-	-	-	-
Activos Intangibles	-	-	-	-	-	-
<b>Inversión Pública</b>	-	-	-	-	-	-
Obra Pública en Bienes de Dominio Público	-	-	-	-	-	-
Obra Pública en Bienes Propios	-	-	-	-	-	-
Proyectos Productivos y Acciones de Fomento	-	-	-	-	-	-
<b>Inversiones Financieras y Otras Provisiones</b>	-	-	-	-	-	-
Inversiones Para el Fomento de Actividades Productivas	-	-	-	-	-	-
Acciones y Participaciones de Capital	-	-	-	-	-	-
Compra de Títulos y Valores	-	-	-	-	-	-
Concesión de Préstamos	-	-	-	-	-	-
Inversiones en Fideicomisos, Mandatos y Otros Análogos	-	-	-	-	-	-
Fideicomiso de Desastres Naturales (Informativo)	-	-	-	-	-	-
Otras Inversiones Financieras	-	-	-	-	-	-
Provisiones para Contingencias y Otras Erogaciones Especiales	-	-	-	-	-	-
<b>Participaciones y Aportaciones</b>	-	-	-	-	-	-
Participaciones	-	-	-	-	-	-
Aportaciones	-	-	-	-	-	-
Convenios	-	-	-	-	-	-
<b>Deuda Pública</b>	-	-	-	-	-	-
Amortización de la Deuda Pública	-	-	-	-	-	-
Intereses de la Deuda Pública	-	-	-	-	-	-
Comisiones de la Deuda Pública	-	-	-	-	-	-
Gastos de la Deuda Pública	-	-	-	-	-	-
Costo por Coberturas	-	-	-	-	-	-
Apoyos Financieros	-	-	-	-	-	-
Adeudos de Ejercicios Fiscales Anteriores (Adefas)	-	-	-	-	-	-
<b>Total de Egresos</b>	<b>576,045,000</b>	<b>51,673,714</b>	<b>627,718,714</b>	<b>598,704,816</b>	<b>595,686,930</b>	<b>29,013,898</b>



**TRIBUNAL SUPERIOR DE JUSTICIA DEL ESTADO DE MORELOS**  
**Estado Analítico del Ejercicio del Presupuesto de Egresos**  
**Clasificación Administrativa**  
**Del 1 de enero al 31 de diciembre de 2018**  
**(Pesos)**



Concepto	Egresos					Subejercicio
	Aprobado	Ampliaciones/ (Reducciones)	Modificado	Devengado	Pagado	
	1	2	3 = (1 + 2)	4	5	
Secretaría Ejecutiva de la Gubernatura	-	-	-	-	-	-
Secretaría de Gobierno	-	-	-	-	-	-
Secretaría de Hacienda	-	-	-	-	-	-
Secretaría de Economía	-	-	-	-	-	-
Secretaría de Desarrollo Agropecuario	-	-	-	-	-	-
Secretaría de Obras Públicas	-	-	-	-	-	-
Secretaría de Educación	-	-	-	-	-	-
Secretaría de Salud	-	-	-	-	-	-
Fiscalía General del Estado	-	-	-	-	-	-
Secretaría de Administración	-	-	-	-	-	-
Secretaría de la Contraloría	-	-	-	-	-	-
Comisión Estatal de Seguridad Pública	-	-	-	-	-	-
Consejería Jurídica	-	-	-	-	-	-
Secretaría de Turismo	-	-	-	-	-	-
Secretaría de Desarrollo Social	-	-	-	-	-	-
Secretaría del Trabajo	-	-	-	-	-	-
Secretaría de Cultura	-	-	-	-	-	-
Secretaría de Desarrollo Sustentable	-	-	-	-	-	-
Secretaría de Innovación, Ciencia y Tec.	-	-	-	-	-	-
Secretaría de Movilidad y Transporte	-	-	-	-	-	-
Gastos Institucionales	-	-	-	-	-	-
<b>Total del Gasto</b>	-	-	-	-	-	-

**TRIBUNAL SUPERIOR DE JUSTICIA DEL ESTADO DE MORELOS**  
**Estado Analítico del Ejercicio del Presupuesto de Egresos**  
**Clasificación Administrativa**  
**Del 1 de enero al 31 de diciembre de 2018**

Concepto	Egresos					Subejercicio
	Aprobado	Ampliaciones/ (Reducciones)	Modificado	Devengado	Pagado	
	1	2	3 = (1 + 2)	4	5	
Poder Ejecutivo	-	-	-	-	-	-
Poder Legislativo	-	-	-	-	-	-
Poder Judicial	576,045,000	51,673,714	627,718,714	598,704,816	595,686,930	29,013,898
Organismos Autónomos	-	-	-	-	-	-
Poder Ejecutivo de los Municipios	-	-	-	-	-	-
<b>Total del Gasto</b>	<b>576,045,000</b>	<b>51,673,714</b>	<b>627,718,714</b>	<b>598,704,816</b>	<b>595,686,930</b>	<b>29,013,898</b>

**Sector Paraestatal del Gobierno del Estado de Morelos**  
**Estado Analítico del Ejercicio del Presupuesto de Egresos**  
**Clasificación Administrativa**  
**Del 1 de enero al 31 de diciembre de 2018**

Concepto	Egresos					Subejercicio
	Aprobado	Ampliaciones/ (Reducciones)	Modificado	Devengado	Pagado	
	1	2	3 = (1 + 2)	4	5	
Entidades Paraestatales y Fideicomisos No Empresariales y No Financieros	-	-	-	-	-	-
Instituciones Públicas de la Seguridad Social	-	-	-	-	-	-
Entidades Paraestatales Empresariales No Financieras con Participación Estatal Mayoritaria	-	-	-	-	-	-
Fideicomisos Empresariales No Financieros con Participación Estatal Mayoritaria	-	-	-	-	-	-
Entidades Paraestatales Empresariales Financieras Monetarias con Participación Estatal Mayoritaria	-	-	-	-	-	-
Entidades Paraestatales Empresariales Financieras No Monetarias con Participación Estatal Mayoritaria	-	-	-	-	-	-
Fideicomisos Financieros Públicos con Participación Estatal Mayoritaria	-	-	-	-	-	-
<b>Total del Gasto</b>	-	-	-	-	-	-





**TRIBUNAL SUPERIOR DE JUSTICIA DEL ESTADO DE MORELOS**  
**Estado Analítico del Ejercicio del Presupuesto de Egresos Detallado - LDF**  
**Clasificación Administrativa**  
**Del 1 de enero al 31 de diciembre de 2018**  
**(Pesos)**



Concepto	Egresos					Subejercicio
	Aprobado	Ampliaciones/ (Reducciones)	Modificado	Devengado	Pagado	
<b>Gasto No Etiquetado</b>	<b>576,045,000</b>	<b>51,673,714</b>	<b>627,718,714</b>	<b>598,704,816</b>	<b>595,686,930</b>	<b>29,013,898</b>
Secretaría Ejecutiva de la Gubernatura	-	-	-	-	-	-
Secretaría de Gobierno	-	-	-	-	-	-
Secretaría de Hacienda	-	-	-	-	-	-
Secretaría de Economía	-	-	-	-	-	-
Secretaría de Desarrollo Agropecuario	-	-	-	-	-	-
Secretaría de Obras Públicas	-	-	-	-	-	-
Secretaría de Educación	-	-	-	-	-	-
Secretaría de Salud	-	-	-	-	-	-
Fiscalía General del Estado	-	-	-	-	-	-
Secretaría de Administración	-	-	-	-	-	-
Secretaría de la Contraloría	-	-	-	-	-	-
Comisión Estatal de Seguridad Pública	-	-	-	-	-	-
Consejería Jurídica	-	-	-	-	-	-
Secretaría de Turismo	-	-	-	-	-	-
Secretaría de Desarrollo Social	-	-	-	-	-	-
Secretaría del Trabajo	-	-	-	-	-	-
Secretaría de Cultura	-	-	-	-	-	-
Secretaría de Desarrollo Sustentable	-	-	-	-	-	-
Secretaría de Innovación, Ciencia y Tec.	-	-	-	-	-	-
Secretaría de Movilidad y Transporte	-	-	-	-	-	-
Gastos Institucionales	-	-	-	-	-	-
Poder Legislativo	-	-	-	-	-	-
Poder Judicial	576,045,000	51,673,714	627,718,714	598,704,816	595,686,930	29,013,898
Organismos Autónomos	-	-	-	-	-	-
Entidades Paraestatales y Fideicomisos No Empresariales y No Financieros	-	-	-	-	-	-
Fideicomisos Empresariales No Financieros con Participación Estatal Mayoritaria	-	-	-	-	-	-
Poder Ejecutivo de los Municipios	-	-	-	-	-	-
<b>Gasto Etiquetado</b>	-	-	-	-	-	-
Secretaría Ejecutiva de la Gubernatura	-	-	-	-	-	-
Secretaría de Gobierno	-	-	-	-	-	-
Secretaría de Hacienda	-	-	-	-	-	-
Secretaría de Economía	-	-	-	-	-	-
Secretaría de Desarrollo Agropecuario	-	-	-	-	-	-
Secretaría de Obras Públicas	-	-	-	-	-	-
Secretaría de Educación	-	-	-	-	-	-
Secretaría de Salud	-	-	-	-	-	-
Fiscalía General del Estado	-	-	-	-	-	-
Secretaría de Administración	-	-	-	-	-	-
Secretaría de la Contraloría	-	-	-	-	-	-
Comisión Estatal de Seguridad Pública	-	-	-	-	-	-
Consejería Jurídica	-	-	-	-	-	-
Secretaría de Turismo	-	-	-	-	-	-
Secretaría de Desarrollo Social	-	-	-	-	-	-
Secretaría del Trabajo	-	-	-	-	-	-
Secretaría de Cultura	-	-	-	-	-	-
Secretaría de Desarrollo Sustentable	-	-	-	-	-	-
Secretaría de Innovación, Ciencia y Tec.	-	-	-	-	-	-
Secretaría de Movilidad y Transporte	-	-	-	-	-	-
Gastos Institucionales	-	-	-	-	-	-
Poder Legislativo	-	-	-	-	-	-
Poder Judicial	-	-	-	-	-	-
Organismos Autónomos	-	-	-	-	-	-
Entidades Paraestatales y Fideicomisos No Empresariales y No Financieros	-	-	-	-	-	-
Fideicomisos Empresariales No Financieros con Participación Estatal Mayoritaria	-	-	-	-	-	-
Poder Ejecutivo de los Municipios	-	-	-	-	-	-
<b>Total de Egresos</b>	<b>576,045,000</b>	<b>51,673,714</b>	<b>627,718,714</b>	<b>598,704,816</b>	<b>595,686,930</b>	<b>29,013,898</b>



**TRIBUNAL SUPERIOR DE JUSTICIA DEL ESTADO DE MORELOS**  
**Estado Analítico del Ejercicio del Presupuesto de Egresos**  
**Clasificación Funcional (Finalidad y Función)**  
**Del 1 de enero al 31 de diciembre de 2018**  
**(Pesos)**



Concepto	Egresos					Subejercicio
	Aprobado	Ampliaciones/ (Reducciones)	Modificado	Devengado	Pagado	
	1	2	3 = ( 1 + 2 )	4	5	
<b>Gobierno</b>	<b>576,045,000</b>	<b>51,673,714</b>	<b>627,718,714</b>	<b>598,704,816</b>	<b>595,686,930</b>	<b>29,013,898</b>
Legislación	-	-	-	-	-	-
Justicia	576,045,000	51,673,714	627,718,714	598,704,816	595,686,930	29,013,898
Coordinación de la Política de Gobierno	-	-	-	-	-	-
Relaciones Exteriores	-	-	-	-	-	-
Asuntos Financieros y Hacendarios	-	-	-	-	-	-
Seguridad Nacional	-	-	-	-	-	-
Asuntos de Orden Público y de Seguridad Interior	-	-	-	-	-	-
Otros Servicios Generales	-	-	-	-	-	-
<b>Desarrollo Social</b>	-	-	-	-	-	-
Protección Ambiental	-	-	-	-	-	-
Vivienda y Servicios a la Comunidad	-	-	-	-	-	-
Salud	-	-	-	-	-	-
Recreación, Cultura y Otras Manifestaciones Sociales	-	-	-	-	-	-
Educación	-	-	-	-	-	-
Protección Social	-	-	-	-	-	-
Otros Asuntos Sociales	-	-	-	-	-	-
<b>Desarrollo Económico</b>	-	-	-	-	-	-
Asuntos Económicos, Comerciales y Laborales en General	-	-	-	-	-	-
Agropecuaria, Silvicultura, Pesca y Caza	-	-	-	-	-	-
Combustibles y Energía	-	-	-	-	-	-
Minería, Manufacturas y Construcción	-	-	-	-	-	-
Transporte	-	-	-	-	-	-
Comunicaciones	-	-	-	-	-	-
Turismo	-	-	-	-	-	-
Ciencia, Tecnología e Innovación	-	-	-	-	-	-
Otras Industrias y Otros Asuntos Económicos	-	-	-	-	-	-
<b>Otras no Clasificadas en Funciones Anteriores</b>	-	-	-	-	-	-
Transacciones de la Deuda Pública / Costo Financiero de la Deuda	-	-	-	-	-	-
Transferencias, Participaciones y Aportaciones entre Diferentes Niveles y Ordenes de Gobierno	-	-	-	-	-	-
Saneamiento del Sistema Financiero	-	-	-	-	-	-
Adeudos de Ejercicios Fiscales Anteriores	-	-	-	-	-	-
<b>Total del Gasto</b>	<b>576,045,000</b>	<b>51,673,714</b>	<b>627,718,714</b>	<b>598,704,816</b>	<b>595,686,930</b>	<b>29,013,898</b>



**TRIBUNAL SUPERIOR DE JUSTICIA DEL ESTADO DE MORELOS**  
 Estado Analítico del Ejercicio del Presupuesto de Egresos Detallado - LDF  
 Clasificación Funcional (Finalidad y Función)  
 Del 1 de enero al 31 de diciembre de 2018  
 (Pesos)



Concepto	Egresos					Subejercicio
	Aprobado	Ampliaciones/ (Reducciones)	Modificado	Devengado	Pagado	
<b>Gasto No Etiquetado</b>	<b>576,045,000</b>	<b>51,673,714</b>	<b>627,718,714</b>	<b>598,704,816</b>	<b>595,686,930</b>	<b>29,013,898</b>
<i>Gobierno</i>	<i>576,045,000</i>	<i>51,673,714</i>	<i>627,718,714</i>	<i>598,704,816</i>	<i>595,686,930</i>	<i>29,013,898</i>
Legislación	-	-	-	-	-	-
Justicia	576,045,000	51,673,714	627,718,714	598,704,816	595,686,930	29,013,898
Coordinación de la Política de Gobierno	-	-	-	-	-	-
Relaciones Exteriores	-	-	-	-	-	-
Asuntos Financieros y Hacendarios	-	-	-	-	-	-
Seguridad Nacional	-	-	-	-	-	-
Asuntos de Orden Público y de Seguridad Interior	-	-	-	-	-	-
Otros Servicios Generales	-	-	-	-	-	-
<i>Desarrollo Social</i>	-	-	-	-	-	-
Protección Ambiental	-	-	-	-	-	-
Vivienda y Servicios a la Comunidad	-	-	-	-	-	-
Salud	-	-	-	-	-	-
Recreación, Cultura y Otras Manifestaciones Sociales	-	-	-	-	-	-
Educación	-	-	-	-	-	-
Protección Social	-	-	-	-	-	-
Otros Asuntos Sociales	-	-	-	-	-	-
<i>Desarrollo Económico</i>	-	-	-	-	-	-
Asuntos Económicos, Comerciales y Laborales en Gral.	-	-	-	-	-	-
Agropecuaria, Silvicultura, Pesca y Caza	-	-	-	-	-	-
Combustibles y Energía	-	-	-	-	-	-
Minería, Manufacturas y Construcción	-	-	-	-	-	-
Transporte	-	-	-	-	-	-
Comunicaciones	-	-	-	-	-	-
Turismo	-	-	-	-	-	-
Ciencia, Tecnología e Innovación	-	-	-	-	-	-
Otras Industrias y Otros Asuntos Económicos	-	-	-	-	-	-
<i>Otras no Clasificadas en Funciones Anteriores</i>	-	-	-	-	-	-
Transacciones de la Deuda Pública / Costo Financiero de la Deuda	-	-	-	-	-	-
Transferencias, Participaciones y Aportaciones entre Diferentes Niveles y Ordenes de Gobierno	-	-	-	-	-	-
Saneamiento del Sistema Financiero	-	-	-	-	-	-
Adeudos de Ejercicios Fiscales Anteriores	-	-	-	-	-	-
<b>Gasto Etiquetado</b>	-	-	-	-	-	-
<i>Gobierno</i>	-	-	-	-	-	-
Legislación	-	-	-	-	-	-
Justicia	-	-	-	-	-	-
Coordinación de la Política de Gobierno	-	-	-	-	-	-
Relaciones Exteriores	-	-	-	-	-	-
Asuntos Financieros y Hacendarios	-	-	-	-	-	-
Seguridad Nacional	-	-	-	-	-	-
Asuntos de Orden Público y de Seguridad Interior	-	-	-	-	-	-
Otros Servicios Generales	-	-	-	-	-	-
<i>Desarrollo Social</i>	-	-	-	-	-	-
Protección Ambiental	-	-	-	-	-	-
Vivienda y Servicios a la Comunidad	-	-	-	-	-	-
Salud	-	-	-	-	-	-
Recreación, Cultura y Otras Manifestaciones Sociales	-	-	-	-	-	-
Educación	-	-	-	-	-	-
Protección Social	-	-	-	-	-	-
Otros Asuntos Sociales	-	-	-	-	-	-
<i>Desarrollo Económico</i>	-	-	-	-	-	-
Asuntos Económicos, Comerciales y Laborales en Gral.	-	-	-	-	-	-
Agropecuaria, Silvicultura, Pesca y Caza	-	-	-	-	-	-
Combustibles y Energía	-	-	-	-	-	-
Minería, Manufacturas y Construcción	-	-	-	-	-	-
Transporte	-	-	-	-	-	-
Comunicaciones	-	-	-	-	-	-
Turismo	-	-	-	-	-	-
Ciencia, Tecnología e Innovación	-	-	-	-	-	-
Otras Industrias y Otros Asuntos Económicos	-	-	-	-	-	-
<i>Otras no Clasificadas en Funciones Anteriores</i>	-	-	-	-	-	-
Transacciones de la Deuda Pública / Costo Financiero de la Deuda	-	-	-	-	-	-
Transferencias, Participaciones y Aportaciones entre Diferentes Niveles y Ordenes de Gobierno	-	-	-	-	-	-
Saneamiento del Sistema Financiero	-	-	-	-	-	-
Adeudos de Ejercicios Fiscales Anteriores	-	-	-	-	-	-
<b>Total del Egresos</b>	<b>576,045,000</b>	<b>51,673,714</b>	<b>627,718,714</b>	<b>598,704,816</b>	<b>595,686,930</b>	<b>29,013,898</b>



**TRIBUNAL SUPERIOR DE JUSTICIA DEL ESTADO DE MORELOS**  
 Estado Analítico del Ejercicio del Presupuesto de Egresos Detallado - LDF  
 Clasificación de Servicios Personales por Categoría  
 Del 1 de enero al 31 de diciembre de 2018  
 (Pesos)



Concepto	Egresos					Subejercicio
	Aprobado	Ampliaciones/ (Reducciones)	Modificado	Devengado	Pagado	
<b>Gasto No Etiquetado</b>	<b>445,629,779</b>	<b>(5,317,614)</b>	<b>440,312,165</b>	<b>439,024,665</b>	<b>436,688,281</b>	<b>1,287,500</b>
<i>Personal Administrativo y de Servicio Público</i>	<i>445,629,779</i>	<i>(5,317,614)</i>	<i>440,312,165</i>	<i>439,024,665</i>	<i>436,688,281</i>	<i>1,287,500</i>
<i>Magisterio</i>	-	-	-	-	-	-
<i>Servicios de Salud</i>	-	-	-	-	-	-
<i>Personal Administrativo</i>	-	-	-	-	-	-
<i>Personal Médico, Paramédico y afín</i>	-	-	-	-	-	-
<i>Seguridad Pública</i>	-	-	-	-	-	-
<i>Gastos Asociados a la Implementación de Nuevas Leyes Fed. o Reformas a las Mismas</i>	-	-	-	-	-	-
<i>Nombre del Programa o Ley 1</i>	-	-	-	-	-	-
<i>Nombre del Programa o Ley 2</i>	-	-	-	-	-	-
<i>Sentencias Laborales Definitivas</i>	-	-	-	-	-	-
<b>Gasto Etiquetado</b>	-	-	-	-	-	-
<i>Personal Administrativo y de Servicio Público</i>	-	-	-	-	-	-
<i>Magisterio</i>	-	-	-	-	-	-
<i>Servicios de Salud</i>	-	-	-	-	-	-
<i>Personal Administrativo</i>	-	-	-	-	-	-
<i>Personal Médico, Paramédico y afín</i>	-	-	-	-	-	-
<i>Seguridad Pública</i>	-	-	-	-	-	-
<i>Gastos Asociados a la Implementación de Nuevas Leyes Fed. o Reformas a las Mismas</i>	-	-	-	-	-	-
<i>Nombre del Programa o Ley 1</i>	-	-	-	-	-	-
<i>Nombre del Programa o Ley 2</i>	-	-	-	-	-	-
<i>Sentencias Laborales Definitivas</i>	-	-	-	-	-	-
<b>Total del Gasto en Servicios Personales</b>	<b>445,629,779</b>	<b>(5,317,614)</b>	<b>440,312,165</b>	<b>439,024,665</b>	<b>436,688,281</b>	<b>1,287,500</b>



**TRIBUNAL SUPERIOR DE JUSTICIA DEL ESTADO DE MORELOS**  
 Estado Analítico del Ejercicio del Presupuesto de Egresos  
 Clasificación Económica (por Tipo de Gasto)  
 Del 1 de enero al 31 de diciembre de 2018  
 (Pesos)



Concepto	Egresos					
	Aprobado	Ampliaciones/ (Reducciones)	Modificado	Devengado	Pagado	Subejercicio
	1	2	3 = (1 + 2)	4	5	6 = (3 - 4)
Gasto Corriente	481,276,755	24,733,852	506,010,607	489,460,795	486,580,558	16,549,812
Gasto de Capital	810,000	333,143	1,143,143	1,143,143	1,005,494	-
Amortización de la Deuda y Disminución de Pasivos	22,761,800	(22,761,800)	-	-	-	-
Pensiones y Jubilaciones	71,196,445	49,368,519	120,564,964	108,100,878	108,100,878	12,464,086
Participaciones	-	-	-	-	-	-
<b>Total del Gasto</b>	<b>576,045,000</b>	<b>51,673,714</b>	<b>627,718,714</b>	<b>598,704,816</b>	<b>595,686,930</b>	<b>29,013,898</b>



**TRIBUNAL SUPERIOR DE JUSTICIA DEL ESTADO DE MORELOS**  
**Endeudamiento Neto**  
**Del 1 de enero al 31 de diciembre de 2018**  
 (Pesos)



Identificación de Crédito o Instrumento	Contratación / Colocación A	Amortización B	Endeudamiento Neto C = A - B
<b>Créditos Bancarios</b>			
<b>Total Créditos Bancarios</b>	-		
<b>Otros Instrumentos de Deuda</b>			
<b>Total Otros Instrumentos de Deuda</b>			
<b>TOTAL</b>	-		

NO APLICA



TRIBUNAL SUPERIOR DE JUSTICIA DEL ESTADO DE MORELOS  
 Intereses de la Deuda  
 Del 1 de enero al 31 de diciembre de 2018  
 (Pesos)



Identificación de Crédito o Instrumento	Devengado	Pagado
<b>Créditos Bancarios</b>		
<b>NO APLICA</b>		
<b>Total de Intereses de Créditos Bancarios</b>		
	-	-
<b>Otros Instrumentos de Deuda</b>		
<b>Total de Intereses de Otros Instrumentos de Deuda</b>		
	-	-
<b>TOTAL</b>		
	-	-



# Información Programática

CUENTA PÚBLICA  
ENERO - DICIEMBRE

2018







TRIBUNAL SUPERIOR DE JUSTICIA DEL ESTADO DE MORELOS  
Gasto por Categoría Programática  
Del 1 de enero al 31 de diciembre de 2018  
(Pesos)



Concepto	Egresos					Subejercicio
	Aprobado	Ampliaciones/ (Reducciones)	Modificado	Devengado	Pagado	
	1	2	3 = (1 + 2 )	4	5	6 = ( 3 - 4 )
<b>Programas</b>						
<b>Subsidios: Sector Social v Privado o Ent. Federativas v Municipios</b>						
Sujetos a Reglas de Operación	-	-	-	-	-	-
Otros Subsidios	-	-	-	-	-	-
<b>Desempeño de las Funciones</b>	576,045,000	51,673,714	627,718,714	598,704,816	595,686,930	29,013,898
Prestación de Servicios Públicos	576.045.000	51.673.714	627.718.714	598.704.816	595.686.930	29.013.898
Provisión de Bienes Públicos	-	-	-	-	-	-
Planeación. Seguimiento v Evaluación de Políticas Públicas	-	-	-	-	-	-
Promoción v Fomento	-	-	-	-	-	-
Regulación v Supervisión	-	-	-	-	-	-
Funciones de las Fuerzas Armadas (Únicamente Gobierno Federal)	-	-	-	-	-	-
Específicos	-	-	-	-	-	-
Proyectos de Inversión	-	-	-	-	-	-
<b>Administrativos y de Apoyo</b>						
Apoyo al Proceso Presupuestario y para Mejorar la Eficiencia Institucional	-	-	-	-	-	-
Apoyo a la Función Pública v al Mejoramiento de la Gestión	-	-	-	-	-	-
Operaciones Ajenas	-	-	-	-	-	-
<b>Compromisos</b>						
Obligaciones de Cumplimiento de Resolución Jurisdiccional	-	-	-	-	-	-
Desastres Naturales	-	-	-	-	-	-
<b>Obligaciones</b>						
Pensiones v Jubilaciones	-	-	-	-	-	-
Adortaciones a la Seguridad Social	-	-	-	-	-	-
Adortaciones a Fondos de Estabilización	-	-	-	-	-	-
Adortaciones a Fondos de Inversión v Reestructura de Pensiones	-	-	-	-	-	-
<b>Programas de Gasto Federalizado (Gobierno Federal)</b>						
Gasto Federalizado	-	-	-	-	-	-
<b>Participaciones a Entidades Federativas y Municipios</b>						
Participaciones a Entidades Federativas y Municipios	-	-	-	-	-	-
<b>Costo financiero, deuda o apoyos a deudores y ahorradores de la banca</b>						
Adeudos de ejercicios fiscales anteriores	-	-	-	-	-	-
<b>Total del Gasto</b>	<b>576,045,000</b>	<b>51,673,714</b>	<b>627,718,714</b>	<b>598,704,816</b>	<b>595,686,930</b>	<b>29,013,898</b>



**TRIBUNAL SUPERIOR DE JUSTICIA DEL ESTADO DE MORELOS**  
**Indicadores de Postura Fiscal**  
**Del 1 de enero al 31 de diciembre de 2018**  
**(Pesos)**



Concepto	Estimado	Devengado	Pagado <sup>3</sup>
<b>I. Ingresos Presupuestarios (I=1+2)</b>	<b>576,045,000</b>	<b>598,706,347</b>	<b>598,706,347</b>
1. Ingresos del Gobierno de la Entidad Federativa 1	7,000,000	7,135,844	7,135,844
2. Ingresos del Sector Paraestatal 1	569,045,000	591,570,503	591,570,503
<b>II. Egresos Presupuestarios (II=3+4)</b>	<b>576,045,000</b>	<b>598,704,816</b>	<b>595,686,930</b>
3. Egresos del Gobierno de la Entidad Federativa 2	576,045,000	598,704,816	595,686,930
4. Egresos del Sector Paraestatal 2	-	-	-
<b>III. Balance Presupuestario (Superávit o Déficit) (III = I - II)</b>	<b>-</b>	<b>1,531</b>	<b>3,019,417</b>

Concepto	Estimado	Devengado	Pagado <sup>3</sup>
<b>III. Balance presupuestario (Superávit o Déficit)</b>	<b>-</b>	<b>1,531</b>	<b>3,019,417</b>
<b>IV. Intereses, Comisiones y Gastos de la Deuda</b>	<b>-</b>	<b>-</b>	<b>-</b>
<b>V. Balance Primario ( Superávit o Déficit) (V= III - IV)</b>	<b>-</b>	<b>1,531</b>	<b>3,019,417</b>

Concepto	Estimado	Devengado	Pagado <sup>3</sup>
<b>A. Financiamiento</b>	<b>-</b>	<b>-</b>	<b>-</b>
<b>B. Amortización de la deuda</b>	<b>-</b>	<b>-</b>	<b>-</b>
<b>C. Endeudamiento ó desendeudamiento (C = A - B)</b>	<b>-</b>	<b>-</b>	<b>-</b>

1 Los Ingresos que se presentan son los ingresos presupuestarios totales sin incluir los ingresos por financiamientos. Los Ingresos del Gobierno de la Entidad Federativa corresponden a los del Poder Ejecutivo, Legislativo Judicial y Autónomos.

2 Los egresos que se presentan son los egresos presupuestarios totales sin incluir los egresos por amortización. Los egresos del Gobierno de la Entidad Federativa corresponden a los del Poder Ejecutivo, Legislativo, Judicial y Órganos Autónomos.

3 Para Ingresos se reportan los ingresos recaudados; para egresos se reportan los egresos pagados.

Programas y Proyectos de Inversión

(Formato libre)

**NO APLICA**

Indicadores de Resultados

(Formato libre)

**NO APLICA**



# Anexos





**TRIBUNAL SUPERIOR DE JUSTICIA DEL ESTADO DE MORELOS**  
 Relación de Bienes Inmuebles que Componen su Patrimonio  
 Al 31 de diciembre de 2018



Código	Descripción del Bien Inmueble	Valor en libros
50010001	Inmueble (Terreno Proyecto Construcción Ciudad Judicial de Atlacholaya)	4,799,561
50010002	Inmueble (Terreno en Cruzero de Zacatepec)	100,000
50010003	Inmueble (Terreno Proyecto Archivo Judicial Segundo Distrito)	90,000
50010004	Inmueble que alberga Juzgados Tercer Distrito	5,277,944
50010005	Inmueble que alberga Juzgados Noveno Distrito	15,095,471
50010006	Inmueble que alberga Juzgados Primer Distrito Penales	10,252,403
50010007	Inmueble que alberga Consejo de la Judicatura	18,403,288
50010008	Inmueble que alberga Juzgados Archivo Judicial	3,018,070
50010009	Inmueble que alberga Módulo de Orientación Familiar Primer Distrito	5,788,072
50010010	Inmueble que alberga Juzgados Segundo Distrito Oral Penal	4,603,655
50010011	Inmueble que alberga Juzgados Séptimo Distrito	4,873,193
50010012	Inmueble que alberga Juzgados Sexto Distrito	5,290,482
50010013	Inmueble que alberga Ciudad Judicial de Cuautla	13,065,126
50010014	Inmueble que alberga Juzgados Quinto Distrito	1,224,770
50010015	Inmueble que alberga Edificio Leyva	223,678
50010016	Inmueble que alberga Juzgados Primer Distrito	3,952,364
50010017	Inmueble que alberga Juzgados Segundo Distrito	122,878
50010018	Inmueble que alberga Módulo de Orientación Familiar Tercer Circuito	2,004,023
50010019	Inmueble que alberga Módulo de Orientación Familiar Segundo Circuito	2,727,151
50010020	Inmueble que alberga Juzgados Civil y Mixto Octavo Distrito	1,667,711





**TRIBUNAL SUPERIOR DE JUSTICIA DEL ESTADO DE MORELOS**  
**Relación de Cuentas Bancarias Productivas Específicas**  
**Al 31 de diciembre de 2018**



Clave	Fondo, Programa o Convenio	Datos de la Cuenta Bancaria	
		Institución Bancaria	Número de Cuenta
	SIN CUENTAS ACTIVAS A LA FECHA QUE SE INFORMA		

Relación de Esquemas Bursátiles y de coberturas financieras

Formato Libre

(Artículo 46, último párrafo LGCG)

**NO APLICA**





**MORELOS**  
2018 - 2024



# Tribunal Unitario de Justicia Penal para Adolescentes del Estado de Morelos

CUENTA PÚBLICA CONSOLIDADA  
PODER JUDICIAL  
ENERO - DICIEMBRE

2018





Tribunal Unitario de Justicia Penal para Adolescentes  
PODER JUDICIAL DEL ESTADO DE MORELOS

# Introducción

CUENTA PÚBLICA | 2018  
TRIBUNAL UNITARIO DE JUSTICIA PENAL  
PARA ADOLESCENTES DEL ESTADO DE  
MORELOS  
ENERO-DICIEMBRE



## Introducción

En cumplimiento al artículo 32 de la Constitución Política del Estado Libre y Soberano de Morelos respecto a la obligación de presentar la Cuenta Pública trimestral al H. Congreso del Estado así como los artículos 52, 53 y 54 la Ley General de Contabilidad Gubernamental, y la normativa que publica el Consejo Nacional de Armonización Contable (CONAC), el Tribunal Unitario de Justicia Penal para Adolescentes desarrolla actividades para la implementación de las disposiciones que son publicadas en el periódico oficial del Estado de Morelos y aquellas emitidas por la Secretaría de Hacienda.

Con la aprobación de la Ley General de Contabilidad Gubernamental y sus propias reformas; al día de hoy, se han implementado las acciones tendientes a la consolidación del proceso de Armonización Contable.

Como parte del proceso de implementación de la armonización, se ha observado como principal beneficio el incluir al Tribunal en el proceso de rendición de cuentas armonizadas, así mismo se están realizando permanentemente las siguientes acciones:

- Impulsar la inclusión de personal en cursos de capacitación y actualización para la operación del Sistema de Contabilidad Gubernamental.

Se presenta la Cuenta Pública del periodo enero-diciembre 2018, la cual se realizó en base a el Presupuesto de Ingresos aprobado para el ejercicio 2018 y el Presupuesto de Egresos aprobado en el decreto dos mil trescientos cincuenta y uno publicado en el Periódico Oficial Tierra y Libertad número 5465 del 31 de diciembre del 2017; y de acuerdo a lo establecido en el Artículo 46 de la Ley General de Contabilidad Gubernamental se integra por los siguientes estados e información financiera:

### I. Información contable, con la desagregación siguiente:

- a) Estado de Actividades.
- b) Estado de Situación Financiera.
- c) Estado de Situación Financiera Detallado – LDF.
- d) Estado de Cambios en la Situación Financiera.
- e) Estado Analítico del Activo.
- f) Estado Analítico de la Deuda Pública y Otros Pasivos.
- g) Informe Analítico de la Deuda Pública y Otros Pasivos – LDF.
- h) Informe Analítico de Obligaciones diferentes de Financiamientos.
- i) Estado de Variación en la Hacienda Pública.
- j) Estado de Flujos de Efectivo.
- k) Informe de Pasivos Contingentes.



- l) Notas a los Estados Financieros.**
  
- II. Información presupuestaria, con la desagregación siguiente:**
  - a) Balance Presupuestario - LDF.**
  - b) Estado Analítico de Ingresos.**
  - c) Estado Analítico de Ingresos Detallado - LDF.**
  - d) Estado Analítico del Ejercicio del Presupuesto de Egresos.**
    - 1) Clasificación por Objeto del Gasto.**
    - 2) Clasificación por Objeto del Gasto - LDF.**
    - 3) Clasificación Administrativa.**
    - 4) Clasificación Administrativa - LDF.**
    - 5) Clasificación Funcional.**
    - 6) Clasificación Funcional - LDF.**
    - 7) Clasificación de Servicios Personales por Categoría.**
    - 8) Clasificación Económica.**
  - e) Endeudamiento Neto.**
  - f) Intereses de la Deuda.**
  - g) Flujo de Fondos que resuma todas las operaciones.**
  
- III. Información programática, con la desagregación siguiente:**
  - a) Gasto por categoría programática**
  - b) Indicadores de Postura Fiscal**
  - c) Programas y proyectos de inversión, y**
  - d) Indicadores de resultados**
  
- IV. La información complementaria anexos:**
  - a) Relación de Bienes Muebles**
  - b) Relación de Bienes Inmuebles**
  - c) Relación de Cuentas Bancarias productivas específicas**
  - d) Relación de Esquemas Bursátiles y de Coberturas Financieras**



Tribunal Unitario de Justicia Penal para Adolescentes

PODER JUDICIAL DEL ESTADO DE MORELOS

# Información Contable

CUENTA PÚBLICA

2018

TRIBUNAL UNITARIO DE JUSTICIA PENAL  
PARA ADOLESCENTES DEL ESTADO DE  
MORELOS

ENERO-DICIEMBRE



Concepto	2018	2017	Concepto	2018	2017
<b>INGRESOS Y OTROS BENEFICIOS</b>			<b>GASTOS Y OTRAS PÉRDIDAS</b>		
<i>Ingresos de la Gestión</i>			<i>Gastos de Funcionamiento</i>	20,296,863	19,625,137
Impuestos	-	-	Servicios Personales	17,272,825	15,103,679
Cuotas y Aportaciones de Seguridad Social	-	-	Materiales y Suministros	751,481	543,965
Contribuciones de Mejoras	-	-	Servicios Generales	2,272,557	3,977,493
Derechos	-	-	<i>Transferencias, Asignaciones, Subsidios y Otras Ayudas</i>	1,728,465	561,194
Productos de Tipo Corriente	-	-	Transferencias Internas y Asignaciones al Sector Público	-	-
Aprovechamientos de Tipo Corriente	-	-	Transferencias al Resto del Sector Público	-	-
Ingresos por Venta de Bienes y Servicios	-	-	Subsidios y Subvenciones	-	-
Ingresos no Comprendidos en las Fracciones de la Ley de	-	-	Ayudas Sociales	-	-
Ingresos Causados en Ejercicios Fiscales Anteriores Pendientes	-	-	Pensiones y Jubilaciones	1,728,465	561,194
de Liquidación o Pago	-	-	Transf. a Fideicomisos, Mandatos y Contratos Análogos	-	-
	23,000,000	22,549,000	Transferencias a la Seguridad Social	-	-
<i>Participaciones, Aportaciones, Transferencias,</i>			Donativos	-	-
<i>Asignaciones, Subsidios y Otras Ayudas</i>			Transferencias al Exterior	-	-
Participaciones y Aportaciones	22,100,000	21,947,000	<i>Participaciones y Aportaciones</i>	-	-
Transferencias, Asignaciones, Subsidios y Otras ayudas	900,000	602,000	Participaciones	-	-
	438,007	384,402	Aportaciones	-	-
<b>Otros Ingresos y Beneficios</b>			Convenios	-	-
Ingresos Financieros	438,007	384,402	<i>Intereses, Comisiones y Otros Gastos de la Deuda Púb.</i>	-	-
Incremento por Variación de Inventarios	-	-	Intereses de la Deuda Pública	-	-
Disminución del Exceso de Estimaciones por Pérdida o	-	-	Comisiones de la Deuda Pública	-	-
Deterioro u Obsolescencia	-	-	Gastos de la Deuda Pública	-	-
Disminución del Exceso de Provisiones	-	-	Costo por Coberturas	-	-
Otros Ingresos y Beneficios Varios	-	153,829	Apoyos Financieros	-	-
	23,438,007	22,933,402	<i>Otros Gastos y Pérdidas Extraordinarias</i>	3,656,773	155,722
<b>Total de Ingresos y Otros Beneficios</b>			Estimaciones, Depreciaciones, Deterioros, Obsolescencia y		
			Amortizaciones	3,656,773	155,722
			Provisiones	-	-
			Disminución de Inventarios	-	-
			Aumento por Insuficiencia de Estimaciones por Pérdida o	-	-
			Deterioro y Obsolescencia	-	-
			Aumento por Insuficiencia de Provisiones	-	-
			Otros Gastos	-	-
			<i>Inversión Pública</i>	-	-
			Inversión Pública no Capitalizable	-	-
			<b>Total de Gastos y Otras Pérdidas</b>	25,682,101	20,342,053
			<b>Resultados del Ejercicio (Ahorro/Desahorro)</b>	(2,244,094)	2,591,349

Bajo protesta de decir verdad declaramos que los Estados Financieros y sus Notas son razonablemente correctos y responsabilidad del emisor.

CONCEPTO	Año		CONCEPTO	Año	
	2018	2017		2018	2017
<b>ACTIVO</b>			<b>PASIVO</b>		
<b>Activo Circulante</b>			<b>Pasivo Circulante</b>		
Efectivo y Equivalentes	5,109,694	5,031,397	Cuentas por Pagar a Corto Plazo	2,356,122	393,591
Derechos a Recibir Efectivo o Equivalentes	1,892,781	9,406	Documentos por Pagar a Corto Plazo	-	-
Derechos a Recibir Bienes o Servicios	-	-	Porción a Corto Plazo de la Deuda Pública a Largo Plazo	-	-
Inventarios	-	-	Títulos y Valores a Corto Plazo	-	-
Almacenes	-	-	Pasivos Diferidos a Corto Plazo	-	-
Estimación por Pérdida o Deterioro de Activos Circulantes	-	-	Fondos y Bienes de Terceros en Garantía y/o Administración a Corto Plazo	-	-
Otros Activos Circulantes	-	-	Provisiones a Corto Plazo	-	-
<b>Total de Activos Circulantes</b>	<b>7,002,475</b>	<b>5,040,803</b>	<b>Total de Pasivos Circulantes</b>	<b>2,356,122</b>	<b>393,591</b>
<b>Activo No Circulante</b>			<b>Pasivo No Circulante</b>		
Inversiones Financieras a Largo Plazo	-	-	Cuentas por Pagar a Largo Plazo	-	-
Derechos a Recibir Efectivo o Equivalentes a Largo Plazo	-	-	Documentos por Pagar a Largo Plazo	-	-
Bienes Inmuebles, Infraestructura y Construcciones en Proceso	5,258,020	5,258,020	Deuda Pública a Largo Plazo	-	-
Bienes Muebles	6,670,180	4,591,790	Pasivos Diferidos a Largo Plazo	-	-
Activos Intangibles	42,487	21,817	Fondos y Bienes de Terceros en Garantía y/o en Administración a Largo Plazo	-	-
Depreciación, Deterioro y Amortización Acumulada de Bienes	(3,656,773)	-	Provisiones a Largo Plazo	-	-
Activos Diferidos	-	-	<b>Total de Pasivos No Circulantes</b>	<b>-</b>	<b>-</b>
Estimación por Pérdida o Deterioro de Activos no Circulantes	-	-	<b>Total del Pasivo</b>	<b>2,356,122</b>	<b>393,591</b>
Otros Activos no Circulantes	-	-	<b>HACIENDA PÚBLICA / PATRIMONIO</b>		
<b>Total de Activos No Circulantes</b>	<b>8,313,914</b>	<b>9,871,627</b>	<b>Hacienda Pública / Patrimonio Contribuido</b>	<b>9,124,953</b>	<b>8,438,573</b>
<b>Total del Activo</b>	<b>15,316,389</b>	<b>14,912,430</b>	Aportaciones	7,146,876	7,146,876
			Donaciones de Capital	1,978,077	1,291,697
			Actualización de la Hacienda Pública / Patrimonio	-	-
			<b>Hacienda Pública / Patrimonio Generado</b>	<b>3,835,314</b>	<b>6,080,266</b>
			Resultados del Ejercicio (Ahorro / Desahorro)	(2,244,094)	2,591,349
			Resultados de Ejercicios Anteriores	7,956,896	5,365,547
			Revalúos	-	-
			Reservas	-	-
			Rectificaciones de Resultados de Ejercicios Anteriores	(1,877,488)	(1,876,630)
			<b>Exceso o Insuficiencia en la Actualización de la Hacienda Pública / Patrimonio</b>	<b>-</b>	<b>-</b>
			Resultado por Posición Monetaria	-	-
			Resultado por Tenencia de Activos no Monetarios	-	-
			<b>Total Hacienda Pública / Patrimonio</b>	<b>12,960,267</b>	<b>14,518,839</b>
			<b>Total del Pasivo y Hacienda Pública / Patrimonio</b>	<b>15,316,389</b>	<b>14,912,430</b>

Bajo protesta de decir verdad declaramos que los Estados Financieros y sus Notas son razonablemente correctos y responsabilidad del emisor.

CONCEPTO	31 de diciembre 2018	31 de diciembre 2017	CONCEPTO	31 de diciembre 2018	31 de diciembre 2017
<b>ACTIVO</b>			<b>PASIVO</b>		
<b>Activo Circulante</b>			<b>Pasivo Circulante</b>		
Efectivo y Equivalentes	5,109,694	5,031,397	Cuentas por Pagar a Corto Plazo	2,356,122	393,591
Efectivo	5,109,694	5,031,397	Servicios Personales por Pagar a Corto Plazo	202,449	213,070
Bancos/Tesorería	-	-	Proveedores por Pagar a Corto Plazo	1,416,788	5,875
Bancos/Dependencias y Otros	-	-	Contratistas por Obras Públicas por Pagar a Corto Plazo	-	-
Inversiones Temporales (Hasta 3 meses)	-	-	Participaciones y Aportaciones por Pagar a Corto Plazo	-	-
Fondos con Afectación Específica	-	-	Transferencias Otorgadas por Pagar a Corto Plazo	497,449	-
Depósitos de Fondos de Terceros en Garantía y/o Admón.	-	-	Int., Comisiones y Otros Gastos de la Deuda Púb. por Pagar a Corto Plazo	-	-
Otros Efectivos y Equivalentes	-	-	Retenciones y Contribuciones por Pagar a Corto Plazo	152,696	97,032
			Devoluciones de la Ley de Ingresos por Pagar a Corto Plazo	-	-
Derechos a Recibir Efectivo o Equivalentes	1,892,781	9,406	Otras Cuentas por Pagar a Corto Plazo	86,740	77,614
Inversiones Financieras de Corto Plazo	-	-	Documentos por Pagar a Corto Plazo	-	-
Cuentas por Cobrar a Corto Plazo	1,892,781	9,406	Documentos Comerciales por Pagar a Corto Plazo	-	-
Deudores Diversos por Cobrar a Corto Plazo	-	-	Documentos con Contratistas por Obras Púb. por Pagar a Corto Plazo	-	-
Ingresos por Recuperar a Corto Plazo	-	-	Otros Documentos por Pagar a Corto Plazo	-	-
Deudores por Anticipos de la Tesorería a Corto Plazo	-	-	Porción a Corto Plazo de la Deuda Pública a Largo Plazo	-	-
Préstamos Otorgados a Corto Plazo	-	-	Porción a Corto Plazo de la Deuda Pública	-	-
Otros Derechos a Recibir Efectivo o Equiv. a Corto Plazo	-	-	Porción a Corto Plazo de Arrendamiento Financiero	-	-
Derechos a Recibir Bienes o Servicios	-	-	Títulos y Valores a Corto Plazo	-	-
Ant. a Proveedores por Adq. de Bienes y Prest. de Serv. a Corto Plazo	-	-	Pasivos Diferidos a Corto Plazo	-	-
Ant. a Proveedores por Adq. de Bienes Imm. y Muebles a Corto Plazo	-	-	Ingresos Cobrados por Adelantado a Corto Plazo	-	-
Ant. a Proveedores por Adq. de Bienes Intangibles a Corto Plazo	-	-	Intereses Cobrados por Adelantado a Corto Plazo	-	-
Anticipo a Contratistas por Obras Públicas a Corto Plazo	-	-	Otros Pasivos Diferidos a Corto Plazo	-	-
Otros Derechos a Recibir Bienes o Servicios a Corto Plazo	-	-	Fondos y Bienes de Terceros en Garantía y/o Admón. a C. P.	-	-
Inventarios	-	-	Fondos en Garantía a Corto Plazo	-	-
Inventario de Mercancías para Venta	-	-	Fondos en Administración a Corto Plazo	-	-
Inventario de Mercancías Terminadas	-	-	Fondos Contingentes a Corto Plazo	-	-
Inventario de Mercancías en Proceso de Elaboración	-	-	Fondos de Fideicomisos, Mandatos y Contratos Análogos a Corto Plazo	-	-
Inventario de Materias Primas, Mat. y Suministros para Producción	-	-	Otros Fondos de Terceros en Garantía y/o Administración a Corto Plazo	-	-
Bienes en Tránsito	-	-	Valores y Bienes en Garantía a Corto Plazo	-	-
Almacenes	-	-	Provisiones a Corto Plazo	-	-
Estimación por Pérdida o Deterioro de Activos Circulantes	-	-	Provisión para Demandas y Juicios a Corto Plazo	-	-
Est. para Ctas. Incobrables por Derechos a Recibir Efectivo o Equiv.	-	-	Provisión para Contingencias a Corto Plazo	-	-
Estimación por Deterioro de Inventarios	-	-	Otras Provisiones a Corto Plazo	-	-
Otros Activos Circulantes	-	-	Otros Pasivos a Corto Plazo	-	-
Valores en Garantía	-	-	Ingresos por Clasificar	-	-
Bienes en Garantía (excluye depósitos de fondos)	-	-	Recaudación por Participar	-	-
Bienes Deriv. de Embargos, Decom., Aseguramientos y Dación en Pago	-	-	Otros Pasivos Circulantes	-	-
Adquisición con Fondos de Terceros	-	-			
<b>Total de Activos Circulantes</b>	<b>7,002,475</b>	<b>5,040,803</b>	<b>Total de Pasivos Circulantes</b>	<b>2,356,122</b>	<b>393,591</b>

CONCEPTO	31 de diciembre 2018	31 de diciembre 2017	CONCEPTO	31 de diciembre 2018	31 de diciembre 2017
<b>Activo No Circulante</b>			<b>Pasivo No Circulante</b>		
Inversiones Financieras a Largo Plazo	-	-	Cuentas por Pagar a Largo Plazo	-	-
Derechos a Recibir Efectivo o Equivalentes a Largo Plazo	-	-	Documentos por Pagar a Largo Plazo	-	-
Bienes Inmuebles, Infraestructura y Const. en Proceso	5,258,020	5,258,020	Deuda Pública a Largo Plazo	-	-
Bienes Muebles	6,670,180	4,591,790	Pasivos Diferidos a Largo Plazo	-	-
Activos Intangibles	42,487	21,817	Fdos. y Bienes de Terceros en Garantía y/o en Admón. a L.P.	-	-
Depreciación, Deterioro y Amortización Acumulada de Bienes	(3,656,773)	-	Provisiones a Largo Plazo	-	-
Activos Diferidos	-	-	<b>Total de Pasivos No Circulantes</b>	-	-
Estimación por Pérdida o Deterioro de Activos no Circulantes	-	-	<b>Total del Pasivo</b>	<b>2,356,122</b>	<b>393,591</b>
Otros Activos no Circulantes	-	-			
<b>Total de Activos No Circulantes</b>	<b>8,313,914</b>	<b>9,871,627</b>	<b>HACIENDA PÚBLICA / PATRIMONIO</b>		
<b>Total del Activo</b>	<b>15,316,389</b>	<b>14,912,430</b>	<i>Hacienda Pública / Patrimonio Contribuido</i>	<b>9,124,953</b>	<b>8,438,573</b>
			Aportaciones	7,146,876	7,146,876
			Donaciones de Capital	1,978,077	1,291,697
			Actualización de la Hacienda Pública / Patrimonio	-	-
			<i>Hacienda Pública / Patrimonio Generado</i>	<b>3,835,314</b>	<b>6,080,266</b>
			Resultados del Ejercicio (Ahorro / Desahorro)	(2,244,094)	2,591,349
			Resultados de Ejercicios Anteriores	7,956,896	5,365,547
			Revalúos	-	-
			Reservas	-	-
			Rectificaciones de Resultados de Ejercicios Anteriores	(1,877,488)	(1,876,630)
			<i>Exceso o Insuficiencia en la Actualización de la Hacienda Pública / Patrimonio</i>	-	-
			Resultado por Posición Monetaria	-	-
			Resultado por Tenencia de Activos no Monetarios	-	-
			<b>Total Hacienda Pública / Patrimonio</b>	<b>12,960,267</b>	<b>14,518,839</b>
			<b>Total del Pasivo y Hacienda Pública / Patrimonio</b>	<b>15,316,389</b>	<b>14,912,430</b>

Bajo protesta de decir verdad declaramos que los Estados Financieros y sus Notas son razonablemente correctos y responsabilidad del emisor.

Concepto	Origen	Aplicación	Concepto	Origen	Aplicación
<b>ACTIVO</b>	<b>3,656,773</b>	<b>4,060,732</b>	<b>PASIVO</b>	<b>1,962,531</b>	-
<b>Activo Circulante</b>	-	<b>1,961,672</b>	<b>Pasivo Circulante</b>	<b>1,962,531</b>	-
Efectivo y Equivalentes	-	78,297	Cuentas por Pagar a Corto Plazo	1,962,531	-
Derechos a Recibir Efectivo o Equivalentes	-	1,883,375	Documentos por Pagar a Corto Plazo	-	-
Derechos a Recibir Bienes o Servicios	-	-	Porción a Corto Plazo de la Deuda Pública a Largo Plazo	-	-
Inventarios	-	-	Títulos y Valores a Corto Plazo	-	-
Almacenes	-	-	Pasivos Diferidos a Corto Plazo	-	-
Estimación por Pérdida o Deterioro de Activos Circulantes	-	-	Fdos. y Bienes de Terceros en Garantía y/o Admón. a C. P.	-	-
Otros Activos Circulantes	-	-	Provisiones a Corto Plazo	-	-
<b>Activo No Circulante</b>	<b>3,656,773</b>	<b>2,099,060</b>	Otros Pasivos a Corto Plazo	-	-
Inversiones Financieras a Largo Plazo	-	-	<b>Pasivo No Circulante</b>	-	-
Derechos a Recibir Efectivo o Equivalentes a Largo Plazo	-	-	Cuentas por Pagar a Largo Plazo	-	-
Bienes Inmuebles, Infraestructura y Constr. en Proceso	-	-	Documentos por Pagar a Largo Plazo	-	-
Bienes Muebles	-	2,078,390	Deuda Pública a Largo Plazo	-	-
Activos Intangibles	-	20,670	Pasivos Diferidos a Largo Plazo	-	-
Depreciación, Deterioro y Amort. Acumulada de Bienes	-	-	Fdos. y Bienes de Terceros en Garantía y/o Admón. a L. P.	-	-
Activos Diferidos	3,656,773	-	Provisiones a Largo Plazo	-	-
Est. por Pérdida o Deterioro de Activos no Circulantes	-	-	<b>HACIENDA PÚBLICA / PATRIMONIO</b>	<b>3,277,729</b>	<b>4,836,301</b>
Otros Activos no Circulantes	-	-	<b>Hacienda Pública / Patrimonio Contribuido</b>	<b>686,380</b>	-
			Aportaciones	-	-
			Donaciones de Capital	686,380	-
			Actualización de la Hacienda Pública / Patrimonio	-	-
			<b>Hacienda Pública / Patrimonio Generado</b>	<b>2,591,349</b>	<b>4,836,301</b>
			Resultados del Ejercicio (Ahorro / Desahorro)	-	4,835,443
			Resultados de Ejercicios Anteriores	2,591,349	-
			Revalúos	-	-
			Reservas	-	-
			Rectificaciones de Resultados de Ejercicios Anteriores	-	858
			<b>Exceso o Insuficiencia en la Actualización de la Hacienda Pública / Patrimonio</b>	-	-
			Resultado por Posición Monetaria	-	-
			Resultado por Tenencia de Activos no Monetarios	-	-

Bajo protesta de decir verdad declaramos que los Estados Financieros y sus Notas son razonablemente correctos y responsabilidad del emisor.



Concepto	1 Saldo Inicial	2 Cargos del Periodo	3 Abonos del Periodo	Saldo Final 4=(1+2-3)	Variación del Periodo (4-1)
<b>ACTIVO</b>	<b>14,912,430</b>	<b>92,125,520</b>	<b>91,721,561</b>	<b>15,316,389</b>	<b>403,959</b>
<i>Activo Circulante</i>	<b>5,040,803</b>	<b>90,026,460</b>	<b>88,064,788</b>	<b>7,002,475</b>	<b>1,961,672</b>
Efectivo y Equivalentes	5,031,397	66,368,784	66,290,487	5,109,694	78,297
Derechos a Recibir Efectivo o Equivalentes	9,406	23,632,676	21,749,301	1,892,781	1,883,375
Derechos a Recibir Bienes o Servicios	-	25,000	25,000	-	-
Inventarios	-	-	-	-	-
Almacenes	-	-	-	-	-
Estimación por Pérdida o Deterioro de Activos Circulantes	-	-	-	-	-
Otros Activos Circulantes	-	-	-	-	-
<b>Activo No Circulante</b>	<b>9,871,627</b>	<b>2,099,060</b>	<b>3,656,773</b>	<b>8,313,914</b>	<b>(1,557,713)</b>
Inversiones Financieras a Largo Plazo	-	-	-	-	-
Derechos a Recibir Efectivo o Equivalentes a Largo Plazo	-	-	-	-	-
Bienes Inmuebles, Infraestructura y Constr. en Proceso	5,258,020	-	-	5,258,020	-
Bienes Muebles	4,591,790	2,078,390	-	6,670,180	2,078,390
Activos Intangibles	21,817	20,670	-	42,487	20,670
Depreciación, Deterioro y Amort. Acumulada de Bienes	-	-	3,656,773	(3,656,773)	(3,656,773)
Activos Diferidos	-	-	-	-	-
Est. por Pérdida o Deterioro de Activos no Circulantes	-	-	-	-	-
Otros Activos no Circulantes	-	-	-	-	-

Bajo protesta de decir verdad declaramos que los Estados Financieros y sus Notas son razonablemente correctos y responsabilidad del emisor.

Denominación de las Deudas	Moneda de Contratación	Institución o País Acreedor	Saldo Inicial del Periodo	Saldo Final del Periodo
<b>DEUDA PÚBLICA</b>				
<b>Corto Plazo</b>				
<b>Deuda Interna</b>	Pesos		-	-
Instituciones de Crédito			-	-
Títulos y Valores			-	-
Arrendamientos Financieros			-	-
<b>Deuda Externa</b>	Pesos		-	-
Organismos Financieros Internacionales			-	-
Deuda Bilateral			-	-
Títulos y Valores			-	-
Arrendamientos Financieros			-	-
<i>Subtotal a Corto Plazo</i>			-	-
<b>Largo Plazo</b>				
<b>Deuda Interna</b>	Pesos		-	-
Instituciones de Crédito			-	-
Títulos y Valores			-	-
Arrendamientos Financieros			-	-
<b>Deuda Externa</b>	Pesos		-	-
Organismos Financieros Internacionales			-	-
Deuda Bilateral			-	-
Títulos y Valores			-	-
Arrendamientos Financieros			-	-
<i>Subtotal a Largo Plazo</i>			-	-
<b>Otros Pasivos</b>			393,591	2,356,122
<b>Total Deuda y Otros Pasivos</b>			<b>393,591</b>	<b>2,356,122</b>

Bajo protesta de decir verdad declaramos que los Estados Financieros y sus Notas son razonablemente correctos y responsabilidad del emisor.

Denominación de la Deuda Pública y Otros Pasivos	Saldo al 31 de Diciembre de 2017	Disposiciones del Periodo	Amortizaciones del Periodo	Revaluaciones, Reclasificaciones y Otros Ajustes	Saldo Final del Periodo	Pago de Intereses del Periodo	Pago de Comisiones y demás costos asociados durante el Periodo
<b>Deuda Pública</b>	-	-	-	-	-	-	-
<i>Corto Plazo</i>	-	-	-	-	-	-	-
<i>Instituciones de Crédito</i>	-	-	-	-	-	-	-
<i>Títulos y Valores</i>	-	-	-	-	-	-	-
<i>Arrendamientos Financieros</i>	-	-	-	-	-	-	-
<i>Largo Plazo</i>	-	-	-	-	-	-	-
<i>Instituciones de Crédito</i>	-	-	-	-	-	-	-
<i>Títulos y Valores</i>	-	-	-	-	-	-	-
<i>Arrendamientos Financieros</i>	-	-	-	-	-	-	-
<b>Otros Pasivos</b>	<b>393,591</b>	-	-	-	<b>2,356,122</b>	-	-
<b>Total de la Deuda Pública y Otros Pasivos</b>	<b>393,591</b>	-	-	-	<b>2,356,122</b>	-	-
<b>Deuda Contingente<sup>1</sup> (Informativo)</b>							
Deuda Contingente 1	-	-	-	-	-	-	-
Deuda Contingente 2	-	-	-	-	-	-	-
Deuda Contingente xx	-	-	-	-	-	-	-
<b>Valor de Instrumentos Bono Cupón Cero<sup>2</sup></b>							
Instrumento Bono Cupón Cero 1	-	-	-	-	-	-	-
Instrumento Bono Cupón Cero 2	-	-	-	-	-	-	-
Instrumento Bono Cupón Cero 3	-	-	-	-	-	-	-

1 Se refiere a cualquier Financiamiento sin fuente o garantía de pago definida, que sea asumida de manera solidaria o subsidiaria por las Entidades Federativas con sus Municipios, organismos descentralizados y empresas de participación estatal mayoritaria y fideicomisos, locales o municipales, y por los Municipios con sus respectivos organismos descentralizados y empresas de participación municipal mayoritaria.

2 Se refiere al valor del Bono Cupón Cero que respalda el pago de los créditos asociados al mismo (Activo).

Obligaciones a Corto Plazo	Monto Contratado	Plazo Pactado	Tasa de Interés	Comisiones y Costos Relacionados	Tasa Efectiva
<b>Obligaciones a Corto Plazo (Informativo)</b>					
Crédito 1	-	-	-	-	-
Crédito 2	-	-	-	-	-
Crédito xx	-	-	-	-	-

Bajo protesta de decir verdad declaramos que los Estados Financieros y sus Notas son razonablemente correctos y responsabilidad del emisor.

Denominación de las Obligaciones Diferentes de Financiamiento	Fecha del Contrato	Fecha de inicio de operación del proyecto	Fecha de vencimiento	Monto de la inversión pactado	Plazo pactado	Monto promedio mensual del pago de la contraprestación	Monto promedio mensual del pago de la contraprestación correspondiente al pago de inversión	Monto pagado de la inversión al 30 de septiembre de 2018	Monto pagado de la inversión actualizado al 31 de diciembre de 2018	Saldo pendiente por pagar de la inversión al 31 de diciembre de 2018
<b>Asociaciones Público Privadas (APP's)</b>				-		-	-	-	-	-
APP 1				-		-	-	-	-	-
APP 2				-		-	-	-	-	-
APP 3				-		-	-	-	-	-
APP xx				-		-	-	-	-	-
<b>Otros Instrumentos</b>				-		-	-	-	-	-
Otro Instrumento 1				-		-	-	-	-	-
Otro Instrumento 2				-		-	-	-	-	-
Otro Instrumento 3				-		-	-	-	-	-
Otro Instrumento xx				-		-	-	-	-	-
<b>Total de Obligaciones Diferentes de Financiamiento</b>				-		-	-	-	-	-

**NO APLICA**

Bajo protesta de decir verdad declaramos que los Estados Financieros y sus Notas son razonablemente correctos y responsabilidad del emisor.

Concepto	Hacienda Pública / Patrimonio Contribuido	Hacienda Pública / Patrimonio Generado de Ejercicios Anteriores	Hacienda Pública / Patrimonio Generado del Ejercicio	Exceso o Insuficiencia en la Actualización de la Hacienda Pública / Patrimonio	TOTAL
<b>Hacienda Pública / Patrimonio Contribuido Neto de 2017</b>	<b>8,438,573</b>	-	-	-	<b>8,438,573</b>
Aportaciones	7,146,876	-	-	-	7,146,876
Donaciones de Capital	1,291,697	-	-	-	1,291,697
Actualización de la Hacienda Pública / Patrimonio	-	-	-	-	-
<b>Hacienda Pública / Patrimonio Generado Neto de 2017</b>	-	<b>3,488,917</b>	<b>2,591,349</b>	-	<b>6,080,266</b>
Resultados del Ejercicio (Ahorro / Desahorro)	-	-	2,591,349	-	2,591,349
Resultados de Ejercicios Anteriores	-	5,365,547	-	-	5,365,547
Revalúos	-	-	-	-	-
Reservas	-	-	-	-	-
Rectificaciones de Resultados de Ejercicios Anteriores	-	(1,876,630)	-	-	(1,876,630)
<b>Exceso o Insuficiencia en la Actualización de la Hacienda Pública / Patrimonio Neto de 2017</b>	-	-	-	-	-
Resultado por Posición Monetaria	-	-	-	-	-
Resultado por Tenencia de Activos no Monetarios	-	-	-	-	-
<b>Hacienda Pública / Patrimonio Neto Final de 2017</b>	<b>8,438,573</b>	<b>3,488,917</b>	<b>2,591,349</b>	-	<b>14,518,839</b>
<b>Cambios en la Hacienda Pública / Patrimonio Contribuido Neto de 2018</b>	<b>686,380</b>	-	-	-	<b>686,380</b>
Aportaciones	-	-	-	-	-
Donaciones de Capital	686,380	-	-	-	686,380
Actualización de la Hacienda Pública / Patrimonio	-	-	-	-	-
<b>Variaciones de la Hacienda Pública / Patrimonio Generado Neto de 2018</b>	-	<b>2,591,349</b>	<b>(4,836,301)</b>	-	<b>(2,244,952)</b>
Resultados del Ejercicio (Ahorro / Desahorro)	-	-	(2,244,094)	-	(2,244,094)
Resultados de Ejercicios Anteriores	-	2,591,349	(2,591,349)	-	-
Revalúos	-	-	-	-	-
Reservas	-	-	-	-	-
Rectificaciones de Resultados de Ejercicios Anteriores	-	-	(858)	-	(858)
<b>Cambios en el Exceso o Insuficiencia en la Actualización de la Hacienda Pública / Patrimonio Neto de 2018</b>	-	-	-	-	-
Resultado por Posición Monetaria	-	-	-	-	-
Resultado por Tenencia de Activos no Monetarios	-	-	-	-	-
<b>Hacienda Pública / Patrimonio Neto Final de 2018</b>	<b>9,124,953</b>	<b>6,080,266</b>	<b>(2,244,952)</b>	-	<b>12,960,267</b>

Bajo protesta de decir verdad declaramos que los Estados Financieros y sus Notas son razonablemente correctos y responsabilidad del emisor.

Concepto	2018	2017	Concepto	2018	2017
<b>Flujos de Efectivo de las Actividades de Operación</b>					
<b>Origen</b>	<b>23,438,007</b>	<b>22,933,402</b>	<b>Flujos de Efectivo de las Actividades de Inversión</b>	<b>2,322,391</b>	<b>1,119,911</b>
Impuestos	-	-	<b>Origen</b>		
Cuotas y Aportaciones de Seguridad Social	-	-	Bienes Inmuebles, Infraestructura y Construcciones en Proceso	-	-
Contribuciones de mejoras	-	-	Bienes Muebles	-	-
Derechos	-	-	Otros Orígenes de Inversión	2,322,391	1,119,911
Productos de Tipo Corriente	-	-	<b>Aplicación</b>		
Aprovechamientos de Tipo Corriente	-	-	Bienes Inmuebles, Infraestructura y Construcciones en Proceso	-	860,609
Ingresos por Venta de Bienes y Servicios	-	-	Bienes Muebles	-	472,151
Ingresos no Comprendidos en las Fracciones de la Ley de Ingresos Causados en Ejercicios Fiscales Anteriores	-	-	Otras Aplicaciones de Inversión	-	388,458
Pendientes de Liquidación o Pago	-	-	<b>Flujos Netos de Efectivo por Act. de Inversión</b>	<b>2,322,391</b>	<b>259,302</b>
Participaciones y Aportaciones	22,100,000	21,947,000	<b>Flujo de Efectivo de las Actividades de Financiamiento</b>		
Transf., Asignaciones y Subsidios y Otras Ayudas	900,000	602,000	<b>Origen</b>		
Otros Orígenes de Operación	438,007	384,402	Endeudamiento Neto	-	-
<b>Aplicación</b>	<b>25,682,101</b>	<b>20,342,053</b>	Interno	-	-
Servicios Personales	17,272,825	15,103,679	Externo	-	-
Materiales y Suministros	751,481	543,965	Otros Orígenes de Financiamiento	-	-
Servicios Generales	2,272,557	3,977,493	<b>Aplicación</b>		
Transf. Internas y Asignaciones al Sector Público	-	-	Servicios de la Deuda	-	-
Transferencias al resto del Sector Público	-	-	Interno	-	-
Subsidios y Subvenciones	-	-	Externo	-	-
Ayudas Sociales	-	-	Otras Aplicaciones de Financiamiento	-	-
Pensiones y Jubilaciones	1,728,465	561,194	<b>Flujos Netos de Efectivo por Act. de Financiamiento</b>	<b>78,297</b>	<b>2,850,651</b>
Transf. a Fideicomisos, Mandatos y Contratos Análogos	-	-	<b>Incremento/Disminución Neta en el Efectivo y Equivalentes al Efectivo</b>	<b>78,297</b>	<b>2,850,651</b>
Transferencias a la Seguridad Social	-	-	Efectivo y Equivalentes al Efectivo al Inicio del Ejercicio	5,031,397	2,180,746
Donativos	-	-	Efectivo y Equivalentes al Efectivo al Final del Ejercicio	5,109,694	5,031,397
Transferencias al Exterior	-	-			
Participaciones	-	-			
Aportaciones	-	-			
Convenios	-	-			
Otras Aplicaciones de Operación	3,656,773	155,722			
<b>Flujos Netos de Efectivo por Act. de Operación</b>	<b>(2,244,094)</b>	<b>2,591,349</b>			

Bajo protesta de decir verdad declaramos que los Estados Financieros y sus Notas son razonablemente correctos y responsabilidad del emisor.



## Informe de Pasivos Contingentes

En el presente año derivado de las prestaciones que señala el capítulo único, fundamentado en los artículos 54 fracción VII, 56, 58 de la ley del Servicio Civil del Estado de Morelos.

Que establece:

**Artículo \*54.-** Los empleados públicos, en materia de seguridad social tendrán derecho a...

VII.- Pensión por jubilación, por cesantía en edad avanzada, por invalidez, por viudez, por orfandad y por ascendencia, en términos de las disposiciones legales aplicables;

**Artículo \*56.-** Las prestaciones a que se refiere la fracción VII del Artículo 54 de esta Ley, se otorgarán mediante decreto que expida el Congreso del Estado una vez satisfechos los requisitos que establecen esta Ley y los demás ordenamientos aplicables.

**Artículo \*58.-** La pensión por jubilación se otorgará a los trabajadores que hayan prestado sus servicios en cualquiera de los tres Poderes del Estado y/o de los Municipio.

De las disposiciones legales asentadas debe considerarse un pasivo contingente para este Tribunal Unitario de Justicia Penal para Adolescentes del Estado de Morelos, que se requiere para otorgar a los trabajadores que se encuentren en el supuesto del beneficio de Pensión por Jubilación, atendiendo a esta normatividad y para efectos de su cumplimiento lo cual tendría un costo anual de \$2,959,540.85 (Dos millones novecientos cincuenta y nueve mil quinientos cuarenta pesos 85/100 M. N.).

Así mismo de acuerdo a lo establecido en el Artículo 46 de la Ley del Servicio Civil del Estado de Morelos que a la letra dice:

**Artículo 46.-** Los trabajadores sujetos a la presente Ley, tienen derecho a una prima de antigüedad, de conformidad con las normas siguientes...

Debemos considerar como pasivo contingente para cubrir la prestación a los trabajadores que ya se encuentran en el supuesto.

Prestaciones que este Tribunal está obligado a cumplir de conformidad a la normatividad que reconoce los beneficios y derechos de los servidores públicos.



**NOTAS A LOS ESTADOS FINANCIEROS**  
**CUENTA PÚBLICA**  
**DEL 1º DE ENERO AL 31 DE DICIEMBRE DE 2018**  
**CIFRAS EN PESOS M.N.**

**ENTE PÚBLICO: TRIBUNAL UNITARIO DE JUSTICIA PENAL PARA ADOLESCENTES**

**a) NOTAS DE DESGLOSE**

**I) NOTAS AL ESTADO DE SITUACIÓN FINANCIERA**

**1. Activo**

**Efectivo y Equivalentes**

1. FONDO FIJO.- Las erogaciones son con base en las necesidades que se requieren en forma periódica; a fin de preservar la transparencia y legalidad en los procesos de compra de los bienes y servicios de consumo, se finca el pedido previa cotización de los bienes con base en la calidad, precio, financiamiento, oportunidad y demás circunstancias pertinentes que permitan eficientar el presupuesto autorizado.
2. BANCOS.- Con el objeto de mejorar la transparencia de los recursos, se utilizan los servicios de aquella institución financiera que ofrece un mejor servicio para el ejercicio del gasto presupuestal, programático y financiero de la entidad. Con la institución financiera BBVA BANCOMER Banca de Gobierno, sucursal Plan de Ayala se manejan los recursos públicos que se reciben bajo el concepto de ministraciones a cuenta del Presupuesto Anual de Egresos, con los siguientes números de cuentas, cheques 199188479 y contrato de inversiones 2045526906:

Cuenta Pública 2018		
TRIBUNAL UNITARIO DE JUSTICIA PENAL PARA ADOLESCENTES		
Relación de cuentas bancarias productivas específicas		
Fondo públicos	Datos de la Cuenta Bancaria	
	Institución Bancaria	Número de Cuenta
RECURSOS PÚBLICOS ESTATALES, DECRETO NUMERO MIL TRESCIENTOS CINCUENTA Y UNO, POR EL QUE SE APRUEBA EL PRESUPUESTO DE EGRESOS PARA EL EJERCICIO 2018, PUBLICADO EN EL PERIÓDICO OFICIAL "TIERRA Y LIBERTAD" NUMERO 5565 DE FECHA 31 DE DICIEMBRE DEL 2017		
CONTRATO CUENTA DE CHEQUE	BANCOMER BBVA S.A	199188479
CONTRATO DE INVERSIONES	BANCOMER BBVA S.A	2045526906

## **2. Derechos a recibir Efectivo y Equivalentes y Bienes o Servicios.**

En este rubro se encuentran registradas las ministraciones pendientes de recibir por parte del Gobierno del Estado de Morelos, del presupuesto de egresos vigente para 2018. Así mismo, se registran en cuentas de tipo contable, anticipos de gastos por comprobar de funcionarios que son comprobables con la documentación fiscal correspondiente y autorizaciones requeridas para tales efectos, conforme a la normatividad interna y vigilancia de la Contraloría Interna en su caso, en forma eventual se registran los anticipos de pago a los prestadores de servicios. Se informa además que no fueron depositados el 100% de los recursos.

## **3. Pasivo**

En este rubro se registran principalmente las retenciones de impuestos de los salarios y servicios profesionales, las aportaciones al Instituto Mexicano del Seguro Social y la responsabilidad del Patrón “Tribunal Unitario de Justicia Penal para Adolescentes” que se limita a enterar a las diversas instancias de Gobierno Federal y Estatal, así como los pasivos por adquisiciones de bienes y servicios.

## **II) NOTAS AL ESTADO DE ACTIVIDADES**

### **Ingresos de Gestión**

Las operaciones presupuestarias y financieras de la entidad se encuentran bajo el esquema de la programación de entrega de ministraciones a cuenta del Presupuesto de Egresos Autorizado 2018. Sin embargo, en el presente ejercicio las ministración de recursos por parte del Ejecutivo no ha sido constante estando a la fecha pendiente de recibir recursos por \$1,888,950.00 (Un millón ochocientos ochenta y ocho mil novecientos cincuenta pesos 00/100 M.N.) correspondientes a los capítulos 2000, 3000, 4000 y 5000.

## **III) NOTAS AL ESTADO DE VARIACIÓN EN LA HACIENDA PÚBLICA**

El patrimonio de la entidad pública, únicamente se vio afectado por el resultado de ejercicio, quedando los saldos finales en términos presentados en el Estado de Variaciones del Patrimonio.

## **IV) NOTAS AL ESTADO DE FLUJOS DE EFECTIVO**

### **Efectivo y equivalentes**

1. Los saldos inicial y final que figuran en la última parte del Estado de Flujo de Efectivo presentan las variaciones financieras durante el periodo que se informa de la cuenta de efectivo y equivalentes.

**V) CONCILIACIÓN ENTRE LOS INGRESOS PRESUPUESTARIOS Y CONTABLES, ASÍ COMO ENTRE LOS EGRESOS PRESUPUESTARIOS Y LOS GASTOS CONTABLES**

Correspondiente del 01 de enero al 31 de diciembre de 2018

<b>1.- INGRESO PRESUPUESTARIO</b>		<b>\$23,438,007</b>
<b>2.- MÁS INGRESOS CONTABLES NO PRESUPUESTARIOS</b>		<b>\$ 0</b>
OTROS INGRESOS CONTABLES NO PRESUPUESTARIOS	\$ 0	
<b>3.- MENOS INGRESOS PRESUPUESTARIOS NO CONTABLES</b>		<b>\$ 0</b>
<b>4.- INGRESOS CONTABLES (4= 1 + 2 - 3)</b>		<b>\$23,438,007</b>

<b>1.- TOTAL DE EGRESOS (PRESUPUESTARIOS)</b>		<b>\$23,438,007</b>
<b>2.- MENOS EGRESOS PRESUPUESTARIOS NO CONTABLES</b>		<b>\$1,412,679</b>
MOBILIARIO Y EQUIPO DE ADMINISTRACIÓN	\$1,412,679	
<b>3.- MÁS GASTOS CONTABLES NO PRESUPUESTALES</b>		<b>\$ 3,656,773</b>
DEPRECIACIONES CONTABLES	\$3,656,773	
<b>4.- TOTAL DE GASTO CONTABLE (4= 1 - 2 + 3)</b>		<b>\$25,682,101</b>

**b) NOTAS DE MEMORIA (CUENTAS DE ORDEN)**

Las cuentas de orden se utilizan para registrar movimientos de valores que no afecten o modifiquen el balance del ente, sin embargo, su incorporación en libros es necesaria con fines de recordatorio contable, de control y en general sobre los aspectos administrativos, o bien para consignar sus derechos o responsabilidades contingentes que puedan o no presentarse en el futuro. Las cuentas que se manejan para efectos de este documento son las siguientes:

Cuentas de Orden Contables y Presupuestarias; en resumen las cuentas contables, se representan por Valores: Patrimonio de bienes inmuebles y muebles adquiridos y; las cuentas de tipo presupuestarias, se representan por Cuentas de ingresos: Ingresos obtenidos a través de las participaciones y; Cuentas de egresos: Presupuesto de Egresos Aprobado por el Congreso del Estado de Morelos.

## **c) NOTAS DE GESTIÓN ADMINISTRATIVA**

### **1. Introducción**

#### **Visión y Misión**

##### **1.1. Visión**

El Tribunal Unitario de Justicia Penal para Adolescentes, tiene como visión el ser la instancia superior e independiente, capaz de dirigir de manera efectiva y eficaz a todas las unidades que integran el sistema Jurisdiccional de Administración de Justicia para Adolescentes, garantizando a la sociedad una correcta administración de justicia, responsable y transparente, servicios de manera equitativa, ágil, cumplida y con un enfoque humanista, ejerciendo un liderazgo que permita el desarrollo de procesos jurisdiccionales para responder a los cambios sociales, contando para ello con personal especializado y capacitado así como con una infraestructura adecuada y de tecnología avanzada.

##### **1.2. Misión**

El Tribunal Unitario de Justicia Penal para Adolescentes, tiene como misión administrar e impartir justicia a los adolescentes a quienes se les atribuya la realización de una conducta tipificada como delito en las leyes penales, en términos de lo dispuesto por la Constitución Política de los Estados Unidos Mexicanos, la particular del Estado, la Ley del Sistema Integral de Justicia para Adolescentes y los Tratados Internacionales ratificados por el Estado Mexicano en esta materia, garantizando el acceso a la justicia en condiciones de igualdad y con respeto a los derechos y garantías individuales del imputado y la víctima, desarrollando su función jurisdiccional fundamentada en los principios de independencia, imparcialidad, celeridad, responsabilidad y gratuidad, con el fin de alcanzar los valores de justicia, verdad y equidad, a través de Juicios en donde se observen los principios de oralidad, publicidad, intermediación, concentración y contradicción, así como las normas del debido proceso legal, dentro de los plazos y términos legales.

El objetivo del presente documento es la revelación del contexto y de los aspectos económicos-financieros más relevantes que influyeron en las decisiones del período, y que deberán ser considerados en la elaboración de los estados financieros para la mayor comprensión de los mismos y sus particularidades.

De esta manera, se informa y explica la respuesta del gobierno a las condiciones relacionadas con la información financiera de cada período de gestión; además, de exponer aquellas políticas que podrían afectar la toma de decisiones en períodos posteriores.

### **2. Panorama Económico y Financiero**

Las condiciones económicas y financieras sobre las cuales ha venido operando el Tribunal han sido limitadas, mismas que han influido en la operatividad de este organismo, se tienen carencias en los suministros de materiales necesarias para llevar a cabo sus funciones, además de la necesidad de renovar el equipo informático que en su mayoría cuenta con

más de 8 años de antigüedad, no obstante las necesidades que se tienen, el Tribunal no ha dejado de cumplir con sus funciones, ejerciendo eficientemente y con puntual responsabilidad la administración de justicia para los adolescente. Es necesario contar con mayores recursos con la finalidad de que el recurso humano pueda tener mejores condiciones para desarrollar sus funciones.

### **3. Autorización e Historia**

#### **Antecedentes históricos**

En 1989, fecha en que se signó la Convención sobre los Derechos de los Niños, se ha intentado modernizar los sistemas de justicia penal de menores en el mundo. En lo que respecta a nuestro país, a pesar de que la justicia penal de menores es una de las áreas más rezagadas dentro del derecho penal, respecto a la integración de un sistema integral de justicia penal juvenil.

A partir de la reforma del párrafo cuarto y la adición de los párrafos quinto y sexto, al Artículo 18 Constitucional, se redefinió el sistema de justicia que se aplica a los menores de edad; y de ahí, la reforma constitucional determinó el establecimiento de un sistema integral de justicia aplicable a menores, cuya edad oscile entre los 12 y 18 años, y realicen conductas consideradas como constitutivas de delitos por las leyes penales.

Los adolescentes cuentan con derechos humanos que por sí mismos son de cualquier persona y, además, tienen derechos específicamente reconocidos a su favor por ser personas en desarrollo. Con esta reforma constitucional se reconoce que el adolescente no es alguien que adolezca de algo, sino que es una persona en desarrollo; el respeto de los derechos de los adolescentes no sólo es cuestión de lenguaje, sino de su plena protección jurídica. Con ello, nuestro país da cumplimiento a diversos compromisos internacionales y se incorpora a la tendencia mundial de creación de una nueva rama del derecho, conocida como "justicia para adolescentes".

En concordancia en Morelos se reformó la Constitución Política local, para establecer el Sistema Integral de Justicia Para Adolescentes, publicándose su Ley Reglamentaria - La Ley del Sistema Integral de Justicia para Adolescentes - en el Periódico Oficial "Tierra y Libertad" el 23 de noviembre de 2007, entrando en vigor el día 1 de enero de 2008. Y con este sistema, se sometió la materia a un control jurisdiccional, al pasar del ámbito administrativo al estrictamente judicial; el sistema aporta certeza jurídica a los menores y permite que las garantías constitucionales que se dirigen a los inculpados se apliquen de manera directa a los menores, ampliando así la cobertura de los principios constitucionales y las normas internacionales y nacionales que prevén derechos y garantías en favor de los menores. El tribunal quedó formalmente instalado con la entrada en vigor de la Ley del Sistema Integral de Justicia para Adolescentes, el día 1 de enero del año 2008, iniciando de inmediato sus actividades jurisdiccionales.

Con fecha 15 de febrero del 2018 se publicó en el Periódico Oficial "Tierra y Libertad" número 5578 diversas reformas a la Constitución Política del Estado Libre y Soberano del Estado de Morelos por el que se deroga el artículo 109-ter; que daba origen al Tribunal Unitario de Justicia para Adolescentes del Estado de

Morelos, pasando a ser considerado como una sala del Tribunal Superior de Justicia del Estado de Morelos.

Así mismo en el Periódico Oficial “Tierra y Libertad” número 5591 de fecha 4 de abril de 2018 se publicó: Decreto número Dos mil seiscientos once.-Por el que se reforman diversas disposiciones de la Constitución Política del Estado Libre y Soberano de Morelos con el propósito de fortalecer el Poder Judicial del Estado:

ARTICULO SEGUNDO. Se adicionan, un párrafo final al artículo 79-B y un artículo 109-quarter a la Constitución Política del Estado Libre y Soberano de Morelos, con el que se crea el Tribunal unitario de Justicia Penal para Adolescentes del Estado de Morelos.

#### **4. Organización y Objeto Social**

##### **a) Fundamento Legal**

**LEY DE JUSTICIA PARA ADOLESCENTES DEL ESTADO DE MORELOS TÍTULO PRIMERO DEL SISTEMA INTEGRAL DE JUSTICIA PARA ADOLESCENTES, PRINCIPIOS Y DERECHOS CAPÍTULO I DISPOSICIONES GENERALES**

##### **Objeto**

Artículo 1.- La presente Ley es de orden público, interés social y observancia obligatoria en el estado de Morelos, y tiene como objeto el establecimiento, integración y funcionamiento del Sistema Integral de Justicia para Adolescentes previsto por la Constitución Política de los Estados Unidos Mexicanos y la Constitución Política del Estado Libre y Soberano de Morelos. Los procesos en los que se ven involucrados adolescentes son de alta prioridad y especial importancia pública.

##### **Sujetos de la Ley**

Artículo 2.- Son sujetos de esta Ley: I. Las personas de entre 12 años cumplidos y 18 años no cumplidos de edad, denominados adolescentes, a quienes se atribuya o compruebe la realización de una conducta tipificada como delito en las leyes del Estado; II. Las personas mayores de 18 años cumplidos, denominados adultos jóvenes, a quienes se atribuya o compruebe la realización de una conducta tipificada como delito en las leyes del Estado, cometida cuando eran adolescentes, a quienes se les aplicará esta Ley en todo aquello que proceda, y III. Las víctimas u ofendidos por las conductas referidas en las fracciones anteriores.

##### **Ámbito de aplicación material**

Artículo 3.- Esta Ley se aplicará a los adolescentes a quienes se les atribuya una conducta tipificada como delito en las leyes del Estado de Morelos, así como en aquellos casos en que, por disposición de la Ley o en virtud de convenio celebrado con las autoridades de la federación, los órganos

especializados a que se refiere esta Ley conozcan de aquellas conductas tipificadas como delito del orden federal atribuidas a los adolescentes. En ningún caso una persona mayor de edad podrá ser juzgada en el régimen penal general como adulto por la imputación de un delito presuntamente cometido cuando era adolescente. No se procederá en los términos previstos por esta ley contra aquellos adolescentes a quienes se les impute las conductas señaladas en los artículos 221, 223 y 290 del Código Penal para el Estado de Morelos.

## **5. Bases de Preparación de los Estados Financieros**

Se informa que en los registros de las operaciones del ente:

- a) La Dirección General de Administración y Finanzas observa la normatividad emitida por el CONAC y las disposiciones legales aplicables, estableciendo los lineamientos que considere pertinentes.
- b) La normatividad aplicada para el reconocimiento, valuación y revelación de los diferentes rubros de la información financiera, así como las bases de medición utilizadas para la elaboración de los estados financieros; y
- c) Postulados básicos.

**6. Políticas de Contabilidad Significativas.** Se observan las correspondientes a las que establece la Ley de Contabilidad Gubernamental a los Gobiernos Estatales y en forma particular el sector paraestatal o Poderes del Estado, dictando la Dirección General de Administración y Finanzas los criterios que deben observarse.

**7. Posición en Moneda Extranjera y Protección por Riesgo Cambiario.** No aplica.

**8. Reporte Analítico del Activo.** Se encuentra en proceso la realización de inventario físico para 2018, hasta en tanto se conservan los valores del año anterior y sus resultados que se conforman en su estado cuantitativo y cualitativo.

**9. Fideicomisos, Mandatos y Análogos.** No aplica.

**10. Reporte de la Recaudación.** No aplica.

**11. Información sobre la Deuda y el Reporte Analítico de la Deuda.** No aplica.

**12. Calificaciones otorgadas.** No aplica.

**13. Proceso de Mejora.** Se encuentra en proceso la elaboración y actualización de manuales que permitan mejorar el control interno y resultados cualitativos y cuantitativos respecto al desempeño financiero y presupuestal.

**14. Información por Segmentos.** No aplica.

**15. Eventos Posteriores al Cierre.** A la presentación de esta Cuenta Pública se encuentran en proceso de revisión y/o pendientes de finiquitar.

**16. Partes Relacionadas.** No aplica.

**17. Responsabilidad Sobre la Presentación Razonable de la Información Contable**

Bajo protesta de decir verdad declaramos que los Estados Financieros y sus Notas son razonablemente correctos y responsabilidad del emisor.







Tribunal Unitario de Justicia Penal para Adolescentes  
PODER JUDICIAL DEL ESTADO DE MORELOS

# Información Presupuestaria

CUENTA PÚBLICA | 2018  
TRIBUNAL UNITARIO DE JUSTICIA PENAL  
PARA ADOLESCENTES DEL ESTADO DE  
MORELOS  
ENERO-DICIEMBRE



Concepto	Estimado / Aprobado	Devengado	Recaudado / Pagado
<b>A. Ingresos Totales (A = A1 + A2 + A3)</b>	<b>23,000,000</b>	<b>23,438,007</b>	<b>21,549,057</b>
A1. Ingresos de Libre Disposición	23,000,000	23,438,007	21,549,057
A2. Transferencias Federales Etiquetadas	-	-	-
A3. Financiamiento Neto	-	-	-
<b>B. Egresos Presupuestarios (B = B1 + B2)</b>	<b>23,000,000</b>	<b>23,438,007</b>	<b>21,347,009</b>
B1. Gasto No Etiquetado (sin incluir Amortización de la Deuda Pública)	23,000,000	23,438,007	21,347,009
B2. Gasto Etiquetado (sin incluir Amortización de la Deuda Pública)	-	-	-
<b>C. Remanentes del Ejercicio Anterior (C = C1 + C2)</b>	<b>-</b>	<b>-</b>	<b>-</b>
C1. Remanentes de Ingresos de Libre Disposición aplicados en el periodo	-	-	-
C2. Remanentes de Transferencias Federales Etiquetadas aplicados en el periodo	-	-	-
<b>I. Balance Presupuestario (I = A - B + C)</b>	<b>-</b>	<b>-</b>	<b>202,048</b>
<b>II. Balance Presupuestario sin Financiamiento Neto (II = I - A3)</b>	<b>-</b>	<b>-</b>	<b>202,048</b>
<b>III. Balance Presupuestario sin Financiamiento Neto y sin Remanentes del Ejercicio Anterior (III = II - C)</b>	<b>-</b>	<b>-</b>	<b>202,048</b>

Concepto	Aprobado	Devengado	Pagado
<b>E. Intereses, Comisiones y Gastos de la Deuda (E = E1 + E2)</b>	<b>-</b>	<b>-</b>	<b>-</b>
E1. Intereses, Comisiones y Gastos de la Deuda con Gasto No Etiquetado	-	-	-
E2. Intereses, Comisiones y Gastos de la Deuda con Gasto Etiquetado	-	-	-
<b>IV. Balance Primario (IV = III + E)</b>	<b>-</b>	<b>-</b>	<b>202,048</b>

Concepto	Estimado / Aprobado	Devengado	Recaudado / Pagado
<b>F. Financiamiento (F = F1 + F2)</b>	<b>-</b>	<b>-</b>	<b>-</b>
F1. Financiamiento con Fuente de Pago de Ingresos de Libre Disposición	-	-	-
F2. Financiamiento con Fuente de Pago de Transferencias Federales Etiquetadas	-	-	-
<b>G. Amortización de la Deuda (G = G1 + G2)</b>	<b>-</b>	<b>-</b>	<b>-</b>
G1. Amortización de la Deuda Pública con Gasto No Etiquetado	-	-	-
G2. Amortización de la Deuda Pública con Gasto Etiquetado	-	-	-
<b>A3. Financiamiento Neto (A3 = F - G)</b>	<b>-</b>	<b>-</b>	<b>-</b>

Concepto	Estimado / Aprobado	Devengado	Recaudado / Pagado
<b>A1. Ingresos de Libre Disposición</b>	<b>23,000,000</b>	<b>23,438,007</b>	<b>21,549,057</b>
<b>A3.1 Financiamiento Neto con Fuente de Pago de Ingresos de Libre Disposición (A3.1 = F1 - G1)</b>	<b>-</b>	<b>-</b>	<b>-</b>
F1. Financiamiento con Fuente de Pago de Ingresos de Libre Disposición	-	-	-
G1. Amortización de la Deuda Pública con Gasto No Etiquetado	-	-	-
<b>B1. Gasto No Etiquetado (sin incluir Amortización de la Deuda Pública)</b>	<b>23,000,000</b>	<b>23,438,007</b>	<b>21,347,009</b>
<b>C1. Remanentes de Ingresos de Libre Disposición aplicados en el periodo</b>	<b>-</b>	<b>-</b>	<b>-</b>
<b>V. Balance Presupuestario de Recursos Disponibles (V = A1 + A3.1 - B1 + C1)</b>	<b>-</b>	<b>-</b>	<b>202,048</b>
<b>VI. Balance Presupuestario de Recursos Disponibles sin Financiamiento Neto (VI = V - A3.1)</b>	<b>-</b>	<b>-</b>	<b>202,048</b>

Concepto	Estimado / Aprobado	Devengado	Recaudado / Pagado
<b>A2. Transferencias Federales Etiquetadas</b>	<b>-</b>	<b>-</b>	<b>-</b>
<b>A3.2 Financiamiento Neto con Fuente de Pago de Transferencias Federales Etiquetadas (A3.2 = F2 - G2)</b>	<b>-</b>	<b>-</b>	<b>-</b>
F2. Financiamiento con Fuente de Pago de Transferencias Federales Etiquetadas	-	-	-
G2. Amortización de la Deuda Pública con Gasto Etiquetado	-	-	-
<b>B2. Gasto Etiquetado (sin incluir Amortización de la Deuda Pública)</b>	<b>-</b>	<b>-</b>	<b>-</b>
<b>C2. Remanentes de Transferencias Federales Etiquetadas aplicados en el periodo</b>	<b>-</b>	<b>-</b>	<b>-</b>
<b>VII. Balance Presupuestario de Recursos Etiquetados (VII = A2 + A3.2 - B2 + C2)</b>	<b>-</b>	<b>-</b>	<b>-</b>
<b>VIII. Balance Presupuestario de Recursos Etiquetados sin Financiamiento Neto (VIII = VII - A3.2)</b>	<b>-</b>	<b>-</b>	<b>-</b>

TRIBUNAL UNITARIO DE JUSTICIA PENAL PARA ADOLESCENTES DEL ESTADO DE MORELOS

Estado Analítico de Ingresos

Del 1 de enero al 31 de diciembre de 2018

(Pesos)



Rubro de Ingresos	Ingreso					Diferencia
	Estimado	Ampliaciones y Reducciones	Modificado	Devengado	Recaudado	
	(1)	(2)	(3= 1 + 2)	(4)	(5)	
Impuestos	-	-	-	-	-	-
Cuotas y Aportaciones de Seguridad Social	-	-	-	-	-	-
Contribuciones de Mejoras	-	-	-	-	-	-
Derechos	-	-	-	-	-	-
Productos	-	438,007	438,007	438,007	438,007	438,007
Corriente	-	438,007	438,007	438,007	438,007	438,007
Capital	-	-	-	-	-	-
Aprovechamientos	-	-	-	-	-	-
Corriente	-	-	-	-	-	-
Capital	-	-	-	-	-	-
Ingresos por Ventas de Bienes y Servicios	-	-	-	-	-	-
Participaciones y Aportaciones	23,000,000	-	23,000,000	23,000,000	21,111,050	(1,888,950)
Transferencias, Asignaciones, Subsidios y Otras Ayudas	-	-	-	-	-	-
Ingresos Derivados de Financiamientos	-	-	-	-	-	-
<b>Total</b>	<b>23,000,000</b>	<b>438,007</b>	<b>23,438,007</b>	<b>23,438,007</b>	<b>21,549,057</b>	<b>(1,450,943)</b>
				Ingresos excedentes <sup>1</sup>		

Estado Analítico de Ingresos Por Fuente de Financiamiento	Ingreso					Diferencia
	Estimado	Ampliaciones y Reducciones	Modificado	Devengado	Recaudado	
	(1)	(2)	(3= 1 + 2)	(4)	(5)	
<b>Ingresos del Gobierno</b>	<b>23,000,000</b>	<b>438,007</b>	<b>23,438,007</b>	<b>23,438,007</b>	<b>21,549,057</b>	<b>(1,450,943)</b>
Impuestos	-	-	-	-	-	-
Contribuciones de Mejoras	-	-	-	-	-	-
Derechos	-	-	-	-	-	-
Productos	-	438,007	438,007	438,007	438,007	438,007
Corriente	-	438,007	438,007	438,007	438,007	438,007
Capital	-	-	-	-	-	-
Aprovechamientos	-	-	-	-	-	-
Corriente	-	-	-	-	-	-
Capital	-	-	-	-	-	-
Participaciones y Aportaciones	23,000,000	-	23,000,000	23,000,000	21,111,050	(1,888,950)
Transferencias, Asignaciones, Subsidios y Otras Ayudas	-	-	-	-	-	-
<b>Ingresos de Organismos y Empresas</b>	-	-	-	-	-	-
Cuotas y Aportaciones de Seguridad Social	-	-	-	-	-	-
Ingresos por Ventas de Bienes y Servicios	-	-	-	-	-	-
Transferencias, Asignaciones, Subsidios y Otras Ayudas	-	-	-	-	-	-
<b>Ingresos derivados de financiamiento</b>	-	-	-	-	-	-
Ingresos Derivados de Financiamientos	-	-	-	-	-	-
<b>Total</b>	<b>23,000,000</b>	<b>438,007</b>	<b>23,438,007</b>	<b>23,438,007</b>	<b>21,549,057</b>	<b>(1,450,943)</b>
				Ingresos excedentes <sup>1</sup>		

<sup>1</sup> Los ingresos excedentes se presentan para efectos de cumplimiento de la Ley General de Contabilidad Gubernamental y el importe reflejado debe ser siempre mayor a cero.

Concepto	Ingreso					Diferencia
	Estimado	Ampliaciones/ (Reducciones)	Modificado	Devengado	Recaudado	
<b>Ingresos de Libre Disposición</b>						
<i>Impuestos</i>	-	-	-	-	-	-
<i>Cuotas y Aportaciones de Seguridad Social</i>	-	-	-	-	-	-
<i>Contribuciones de Mejoras</i>	-	-	-	-	-	-
<i>Derechos</i>	-	-	-	-	-	-
<i>Productos</i>	-	438,007	438,007	438,007	438,007	438,007
<i>Aprovechamientos</i>	-	-	-	-	-	-
<i>Ingresos por Ventas de Bienes y Servicios</i>	-	-	-	-	-	-
<i>Participaciones</i>	-	-	-	-	-	-
Fondo General de Participaciones	-	-	-	-	-	-
Fondo de Fomento Municipal	-	-	-	-	-	-
Fondo de Fiscalización y Recaudación	-	-	-	-	-	-
Fondo de Compensación	-	-	-	-	-	-
Fondo de Extracción de Hidrocarburos	-	-	-	-	-	-
Impuesto Especial Sobre Producción y Servicios	-	-	-	-	-	-
0.136% de la Recaudación Federal Participable	-	-	-	-	-	-
3.17% Sobre Extracción de Petróleo	-	-	-	-	-	-
Gasolinas y Diésel	-	-	-	-	-	-
Fondo del Impuesto Sobre la Renta	-	-	-	-	-	-
Fondo de Estabilización de los Ingresos de las Ent. Fed.	-	-	-	-	-	-
<i>Incentivos Derivados de la Colaboración Fiscal</i>	-	-	-	-	-	-
Tenencia o Uso de Vehículos	-	-	-	-	-	-
Fondo de Compensación ISAN	-	-	-	-	-	-
Impuesto Sobre Automóviles Nuevos	-	-	-	-	-	-
Fondo de Compensación de Repecos-Intermedios	-	-	-	-	-	-
Otros Incentivos Económicos	-	-	-	-	-	-
<i>Transferencias</i>	-	-	-	-	-	-
<i>Convenios</i>	-	-	-	-	-	-
Otros Convenios y Subsidios	-	-	-	-	-	-
<i>Otros Ingresos de Libre Disposición</i>	23,000,000	-	23,000,000	23,000,000	21,111,050	(1,888,950)
Participaciones en Ingresos Locales	23,000,000	-	23,000,000	23,000,000	21,111,050	(1,888,950)
Otros Ingresos de Libre Disposición	-	-	-	-	-	-
<b>Total de Ingresos de Libre Disposición</b>	<b>23,000,000</b>	<b>438,007</b>	<b>23,438,007</b>	<b>23,438,007</b>	<b>21,549,057</b>	<b>(1,450,943)</b>
<b>Ingresos Excedentes de Ingresos de Libre Disposición</b>						
<b>Transferencias Federales Etiquetadas</b>						
<i>Aportaciones</i>	-	-	-	-	-	-
Fondo de Aport. para la Nómina Educativa y Gto. Op.	-	-	-	-	-	-
Fondo de Aportaciones para los Servicios de Salud	-	-	-	-	-	-
Fondo de Aportaciones para la Infraestructura Social	-	-	-	-	-	-
Fondo de Aport. para el Fortalecimiento de los Municipios y de las Demarcaciones Territoriales del D.F.	-	-	-	-	-	-
Fondo de Aportaciones Múltiples	-	-	-	-	-	-
Fondo de Aport. para la Educación Tec. y de Adultos	-	-	-	-	-	-
Fondo de Aportaciones para la Seguridad Pública de los Estados y el Distrito Federal	-	-	-	-	-	-
Fondo de Aportaciones para el Fortalecimiento de las Entidades Federativas	-	-	-	-	-	-
<i>Convenios</i>	-	-	-	-	-	-
Convenios de Protección Social en Salud	-	-	-	-	-	-
Convenios de Descentralización	-	-	-	-	-	-
Convenios de Reasignación	-	-	-	-	-	-
Otros Convenios y Subsidios	-	-	-	-	-	-
<i>Fondos Distintos de Aportaciones</i>	-	-	-	-	-	-
Fondo para Entidades Federativas y Municipios Productores de Hidrocarburos	-	-	-	-	-	-
Fondo Minero	-	-	-	-	-	-
<i>Transferencias, Subsidios y Subvenciones, y Pensiones y Jubilaciones</i>	-	-	-	-	-	-
<i>Otras Transferencias Federales Etiquetadas</i>	-	-	-	-	-	-
<b>Total de Transferencias Federales Etiquetadas</b>	<b>-</b>	<b>-</b>	<b>-</b>	<b>-</b>	<b>-</b>	<b>-</b>
<b>Ingresos Derivados de Financiamientos</b>						
<i>Ingresos Derivados de Financiamientos</i>	-	-	-	-	-	-
<b>Total de Ingresos</b>	<b>23,000,000</b>	<b>438,007</b>	<b>23,438,007</b>	<b>23,438,007</b>	<b>21,549,057</b>	<b>(1,450,943)</b>
<b>Datos Informativos</b>						
1. Ingresos Derivados de Financiamientos con Fuente de Pago de Ingresos de Libre Disposición	-	-	-	-	-	-
2. Ingresos Derivados de Financiamientos con Fuente de Pago de Transferencias Federales Etiquetadas	-	-	-	-	-	-
3. Ingresos Derivados de Financiamientos	-	-	-	-	-	-

Concepto	Egresos					Subejercicio
	Aprobado	Ampliaciones/ (Reducciones)	Modificado	Devengado	Pagado	
	1	2	3 = (1 + 2)	4	5	
<b>Servicios Personales</b>	<b>18,589,000</b>	<b>(1,316,175)</b>	<b>17,272,825</b>	<b>17,272,825</b>	<b>17,094,964</b>	-
Remuneraciones al Personal de Carácter Permanente	11,820,000	(478,718)	11,341,282	11,341,282	11,341,282	-
Remuneraciones al Personal de Carácter Transitorio	15,000	(11,000)	4,000	4,000	4,000	-
Remuneraciones Adicionales y Especiales	3,344,000	(95,821)	3,248,179	3,248,179	3,248,179	-
Seguridad Social	2,310,000	(900,561)	1,409,439	1,409,439	1,231,578	-
Otras Prestaciones Sociales y Económicas	1,100,000	169,925	1,269,925	1,269,925	1,269,925	-
Previsiones	-	-	-	-	-	-
Pago de Estímulos a Servidores Públicos	-	-	-	-	-	-
<b>Materiales y Suministros</b>	<b>802,500</b>	<b>(51,019)</b>	<b>751,481</b>	<b>751,481</b>	<b>751,481</b>	-
Materiales de Admón. Emisión de Doctos. y Artículos Oficiales	261,000	74,415	335,415	335,415	335,415	-
Alimentos y Utensilios	44,800	(13,351)	31,449	31,449	31,449	-
Materias Primas y Materiales de Producción y Comercialización	-	-	-	-	-	-
Materiales y Artículos de Construcción y de Reparación	24,000	(16,121)	7,879	7,879	7,879	-
Productos Químicos, Farmacéuticos y de Laboratorio	-	385	385	385	385	-
Combustibles, Lubricantes y Aditivos	360,000	(58,855)	301,145	301,145	301,145	-
Vestuario, Blancos, Prendas de Protección y Artículos Deportivos	30,000	(15,349)	14,651	14,651	14,651	-
Materiales y Suministros Para Seguridad	-	-	-	-	-	-
Herramientas, Refacciones y Accesorios Menores	82,700	(22,143)	60,557	60,557	60,557	-
<b>Servicios Generales</b>	<b>2,558,500</b>	<b>(285,943)</b>	<b>2,272,557</b>	<b>2,272,557</b>	<b>2,217,696</b>	-
Servicios Básicos	345,000	(95,521)	249,479	249,479	237,593	-
Servicios de Arrendamiento	3,000	30,657	33,657	33,657	30,409	-
Servicios Profesionales, Científicos, Técnicos y Otros Servicios	1,584,500	14,096	1,598,596	1,598,596	1,596,102	-
Servicios Financieros, Bancarios y Comerciales	112,000	(46,862)	65,138	65,138	29,155	-
Servicios de Instalación, Reparación, Mantto. y Conservación	243,500	(77,455)	166,045	166,045	164,795	-
Servicios de Comunicación Social y Publicidad	163,500	(59,170)	104,330	104,330	104,330	-
Servicios de Traslado y Viáticos	44,000	(16,844)	27,156	27,156	27,156	-
Servicios Oficiales	44,000	(20,979)	23,021	23,021	23,021	-
Otros Servicios Generales	19,000	(13,865)	5,135	5,135	5,135	-
<b>Transferencias, Asignaciones, Subsidios y Otras Ayudas</b>	<b>900,000</b>	<b>828,465</b>	<b>1,728,465</b>	<b>1,728,465</b>	<b>1,231,016</b>	-
Transferencias Internas y Asignaciones al Sector Público	-	-	-	-	-	-
Transferencias al Resto del Sector Público	-	-	-	-	-	-
Subsidios y Subvenciones	-	-	-	-	-	-
Ayudas Sociales	-	-	-	-	-	-
Pensiones y Jubilaciones	900,000	828,465	1,728,465	1,728,465	1,231,016	-
Transferencias a Fideicomisos, Mandatos y Otros Análogos	-	-	-	-	-	-
Transferencias a la Seguridad Social	-	-	-	-	-	-
Donativos	-	-	-	-	-	-
Transferencias al Exterior	-	-	-	-	-	-
<b>Bienes Muebles, Inmuebles e Intangibles</b>	<b>150,000</b>	<b>1,262,679</b>	<b>1,412,679</b>	<b>1,412,679</b>	<b>51,852</b>	-
Mobiliario y Equipo de Administración	110,000	892,484	1,002,484	1,002,484	14,257	-
Mobiliario y Equipo Educativo y Recreativo	-	-	-	-	-	-
Equipo e Instrumental Médico y de Laboratorio	-	-	-	-	-	-
Vehículos y Equipo de Transporte	-	372,600	372,600	372,600	-	-
Equipo de Defensa y Seguridad	-	-	-	-	-	-
Maquinaria, Otros Equipos y Herramientas	-	18,853	18,853	18,853	18,853	-
Activos Biológicos	-	-	-	-	-	-
Bienes Inmuebles	-	-	-	-	-	-
Activos Intangibles	40,000	(21,258)	18,742	18,742	18,742	-
<b>Inversión Pública</b>	-	-	-	-	-	-
Obra Pública en Bienes de Dominio Público	-	-	-	-	-	-
Obra Pública en Bienes Propios	-	-	-	-	-	-
Proyectos Productivos y Acciones de Fomento	-	-	-	-	-	-
<b>Inversiones Financieras y Otras Provisiones</b>	-	-	-	-	-	-
Inversiones Para el Fomento de Actividades Productivas	-	-	-	-	-	-
Acciones y Participaciones de Capital	-	-	-	-	-	-
Compra de Títulos y Valores	-	-	-	-	-	-
Concesión de Préstamos	-	-	-	-	-	-
Inversiones en Fideicomisos, Mandatos y Otros Análogos	-	-	-	-	-	-
Otras Inversiones Financieras	-	-	-	-	-	-
Provisiones para Contingencias y Otras Erogaciones Especiales	-	-	-	-	-	-
<b>Participaciones y Aportaciones</b>	-	-	-	-	-	-
Participaciones	-	-	-	-	-	-
Aportaciones	-	-	-	-	-	-
Convenios	-	-	-	-	-	-
<b>Deuda Pública</b>	-	-	-	-	-	-
Amortización de la Deuda Pública	-	-	-	-	-	-
Intereses de la Deuda Pública	-	-	-	-	-	-
Comisiones de la Deuda Pública	-	-	-	-	-	-
Gastos de la Deuda Pública	-	-	-	-	-	-
Costo por Coberturas	-	-	-	-	-	-
Apoyos Financieros	-	-	-	-	-	-
Adeudos de Ejercicios Fiscales Anteriores (Adefas)	-	-	-	-	-	-
<b>Total del Gasto</b>	<b>23,000,000</b>	<b>438,007</b>	<b>23,438,007</b>	<b>23,438,007</b>	<b>21,347,009</b>	-

Concepto	Egresos					Subejercicio
	Aprobado	Ampliaciones / (Reducciones)	Modificado	Devengado	Pagado	
<b>Gasto No Etiquetado</b>	<b>23,000,000</b>	<b>438,007</b>	<b>23,438,007</b>	<b>23,438,007</b>	<b>21,347,009</b>	-
<b>Servicios Personales</b>	<b>18,589,000</b>	<b>(1,316,175)</b>	<b>17,272,825</b>	<b>17,272,825</b>	<b>17,094,964</b>	-
Remuneraciones al Personal de Carácter Permanente	11,820,000	(478,718)	11,341,282	11,341,282	11,341,282	-
Remuneraciones al Personal de Carácter Transitorio	15,000	(11,000)	4,000	4,000	4,000	-
Remuneraciones Adicionales y Especiales	3,344,000	(95,821)	3,248,179	3,248,179	3,248,179	-
Seguridad Social	2,310,000	(900,561)	1,409,439	1,409,439	1,231,578	-
Otras Prestaciones Sociales y Económicas	1,100,000	169,925	1,269,925	1,269,925	1,269,925	-
Previsiones	-	-	-	-	-	-
Pago de Estimulos a Servidores Públicos	-	-	-	-	-	-
<b>Materiales y Suministros</b>	<b>802,500</b>	<b>(51,019)</b>	<b>751,481</b>	<b>751,481</b>	<b>751,481</b>	-
Materiales de Admón., Emisión de Doctos. y Art. Oficiales	261,000	74,415	335,415	335,415	335,415	-
Alimentos y Utensilios	44,800	(13,351)	31,449	31,449	31,449	-
Materias Primas y Materiales de Prod. y Comercialización	-	-	-	-	-	-
Materiales y Artículos de Construcción y de Reparación	24,000	(16,121)	7,879	7,879	7,879	-
Productos Químicos, Farmacéuticos y de Laboratorio	-	385	385	385	385	-
Combustibles, Lubricantes y Aditivos	360,000	(58,855)	301,145	301,145	301,145	-
Vestuario, Blancos, Prendas de Protección y Art. Deportivos	30,000	(15,349)	14,651	14,651	14,651	-
Materiales y Suministros Para Seguridad	-	-	-	-	-	-
Herramientas, Refacciones y Accesorios Menores	82,700	(22,143)	60,557	60,557	60,557	-
<b>Servicios Generales</b>	<b>2,558,500</b>	<b>(285,943)</b>	<b>2,272,557</b>	<b>2,272,557</b>	<b>2,217,696</b>	-
Servicios Básicos	345,000	(95,521)	249,479	249,479	237,593	-
Servicios de Arrendamiento	3,000	30,657	33,657	33,657	30,409	-
Servicios Profesionales, Científicos, Técnicos y Otros Serv.	1,584,500	14,096	1,598,596	1,598,596	1,596,102	-
Servicios Financieros, Bancarios y Comerciales	112,000	(46,862)	65,138	65,138	29,155	-
Servicios de Instalación, Reparación, Mantto. y Conservación	243,500	(77,455)	166,045	166,045	164,795	-
Servicios de Comunicación Social y Publicidad	163,500	(59,170)	104,330	104,330	104,330	-
Servicios de Traslado y Viáticos	44,000	(16,844)	27,156	27,156	27,156	-
Servicios Oficiales	44,000	(20,979)	23,021	23,021	23,021	-
Otros Servicios Generales	19,000	(13,865)	5,135	5,135	5,135	-
<b>Transferencias, Asignaciones, Subsidios y Otras Ayudas</b>	<b>900,000</b>	<b>828,465</b>	<b>1,728,465</b>	<b>1,728,465</b>	<b>1,231,016</b>	-
Transferencias Internas y Asignaciones al Sector Público	-	-	-	-	-	-
Transferencias al Resto del Sector Público	-	-	-	-	-	-
Subsidios y Subvenciones	-	-	-	-	-	-
Ayudas Sociales	-	-	-	-	-	-
Pensiones y Jubilaciones	900,000	828,465	1,728,465	1,728,465	1,231,016	-
Transferencias a Fideicomisos, Mandatos y Otros Análogos	-	-	-	-	-	-
Transferencias a la Seguridad Social	-	-	-	-	-	-
Donativos	-	-	-	-	-	-
Transferencias al Exterior	-	-	-	-	-	-
<b>Bienes Muebles, Inmuebles e Intangibles</b>	<b>150,000</b>	<b>1,262,679</b>	<b>1,412,679</b>	<b>1,412,679</b>	<b>51,852</b>	-
Mobiliario y Equipo de Administración	110,000	892,484	1,002,484	1,002,484	14,257	-
Mobiliario y Equipo Educativo y Recreativo	-	-	-	-	-	-
Equipo e Instrumental Médico y de Laboratorio	-	-	-	-	-	-
Vehículos y Equipo de Transporte	-	372,600	372,600	372,600	-	-
Equipo de Defensa y Seguridad	-	-	-	-	-	-
Maquinaria, Otros Equipos y Herramientas	-	18,853	18,853	18,853	18,853	-
Activos Biológicos	-	-	-	-	-	-
Bienes Inmuebles	-	-	-	-	-	-
Activos Intangibles	40,000	(21,258)	18,742	18,742	18,742	-
<b>Inversión Pública</b>	-	-	-	-	-	-
Obra Pública en Bienes de Dominio Público	-	-	-	-	-	-
Obra Pública en Bienes Propios	-	-	-	-	-	-
Proyectos Productivos y Acciones de Fomento	-	-	-	-	-	-
<b>Inversiones Financieras y Otras Provisiones</b>	-	-	-	-	-	-
Inversiones Para el Fomento de Actividades Productivas	-	-	-	-	-	-
Acciones y Participaciones de Capital	-	-	-	-	-	-
Compra de Títulos y Valores	-	-	-	-	-	-
Concesión de Préstamos	-	-	-	-	-	-
Inversiones en Fideicomisos, Mandatos y Otros Análogos	-	-	-	-	-	-
Fideicomiso de Desastres Naturales (Informativo)	-	-	-	-	-	-
Otras Inversiones Financieras	-	-	-	-	-	-
Provisiones para Contingencias y Otras Erogaciones Especiales	-	-	-	-	-	-
<b>Participaciones y Aportaciones</b>	-	-	-	-	-	-
Participaciones	-	-	-	-	-	-
Aportaciones	-	-	-	-	-	-
Convenios	-	-	-	-	-	-
<b>Deuda Pública</b>	-	-	-	-	-	-
Amortización de la Deuda Pública	-	-	-	-	-	-
Intereses de la Deuda Pública	-	-	-	-	-	-
Comisiones de la Deuda Pública	-	-	-	-	-	-
Gastos de la Deuda Pública	-	-	-	-	-	-
Costo por Coberturas	-	-	-	-	-	-
Apoyos Financieros	-	-	-	-	-	-
Adeudos de Ejercicios Fiscales Anteriores (Adefas)	-	-	-	-	-	-



Concepto	Egresos					Subejercicio
	Aprobado	Ampliaciones / (Reducciones)	Modificado	Devengado	Pagado	
<b>Gasto Etiquetado</b>	-	-	-	-	-	-
<b>Servicios Personales</b>	-	-	-	-	-	-
Remuneraciones al Personal de Carácter Permanente	-	-	-	-	-	-
Remuneraciones al Personal de Carácter Transitorio	-	-	-	-	-	-
Remuneraciones Adicionales y Especiales	-	-	-	-	-	-
Seguridad Social	-	-	-	-	-	-
Otras Prestaciones Sociales y Económicas	-	-	-	-	-	-
Previsiones	-	-	-	-	-	-
Pago de Estimulos a Servidores Públicos	-	-	-	-	-	-
<b>Materiales y Suministros</b>	-	-	-	-	-	-
Materiales de Admón., Emisión de Doctos. y Art. Oficiales	-	-	-	-	-	-
Alimentos y Utensilios	-	-	-	-	-	-
Materias Primas y Materiales de Prod. y Comercialización	-	-	-	-	-	-
Materiales y Artículos de Construcción y de Reparación	-	-	-	-	-	-
Productos Químicos, Farmacéuticos y de Laboratorio	-	-	-	-	-	-
Combustibles, Lubrificantes y Aditivos	-	-	-	-	-	-
Vestuario, Blancos, Prendas de Protección y Art. Deportivos	-	-	-	-	-	-
Materiales y Suministros Para Seguridad	-	-	-	-	-	-
Herramientas, Refacciones y Accesorios Menores	-	-	-	-	-	-
<b>Servicios Generales</b>	-	-	-	-	-	-
Servicios Básicos	-	-	-	-	-	-
Servicios de Arrendamiento	-	-	-	-	-	-
Servicios Profesionales, Científicos, Técnicos y Otros Serv.	-	-	-	-	-	-
Servicios Financieros, Bancarios y Comerciales	-	-	-	-	-	-
Servicios de Instalación, Reparación, Mantto. y Conservación	-	-	-	-	-	-
Servicios de Comunicación Social y Publicidad	-	-	-	-	-	-
Servicios de Traslado y Viáticos	-	-	-	-	-	-
Servicios Oficiales	-	-	-	-	-	-
Otros Servicios Generales	-	-	-	-	-	-
<b>Transferencias, Asignaciones, Subsidios y Otras Ayudas</b>	-	-	-	-	-	-
Transferencias Internas y Asignaciones al Sector Público	-	-	-	-	-	-
Transferencias al Resto del Sector Público	-	-	-	-	-	-
Subsidios y Subvenciones	-	-	-	-	-	-
Ayudas Sociales	-	-	-	-	-	-
Pensiones y Jubilaciones	-	-	-	-	-	-
Transferencias a Fideicomisos, Mandatos y Otros Análogos	-	-	-	-	-	-
Transferencias a la Seguridad Social	-	-	-	-	-	-
Donativos	-	-	-	-	-	-
Transferencias al Exterior	-	-	-	-	-	-
<b>Bienes Muebles, Inmuebles e Intangibles</b>	-	-	-	-	-	-
Mobiliario y Equipo de Administración	-	-	-	-	-	-
Mobiliario y Equipo Educativo y Recreativo	-	-	-	-	-	-
Equipo e Instrumental Médico y de Laboratorio	-	-	-	-	-	-
Vehículos y Equipo de Transporte	-	-	-	-	-	-
Equipo de Defensa y Seguridad	-	-	-	-	-	-
Maquinaria, Otros Equipos y Herramientas	-	-	-	-	-	-
Activos Biológicos	-	-	-	-	-	-
Bienes Inmuebles	-	-	-	-	-	-
Activos Intangibles	-	-	-	-	-	-
<b>Inversión Pública</b>	-	-	-	-	-	-
Obra Pública en Bienes de Dominio Público	-	-	-	-	-	-
Obra Pública en Bienes Propios	-	-	-	-	-	-
Proyectos Productivos y Acciones de Fomento	-	-	-	-	-	-
<b>Inversiones Financieras y Otras Provisiones</b>	-	-	-	-	-	-
Inversiones Para el Fomento de Actividades Productivas	-	-	-	-	-	-
Acciones y Participaciones de Capital	-	-	-	-	-	-
Compra de Títulos y Valores	-	-	-	-	-	-
Concesión de Préstamos	-	-	-	-	-	-
Inversiones en Fideicomisos, Mandatos y Otros Análogos	-	-	-	-	-	-
Fideicomiso de Desastres Naturales (Informativo)	-	-	-	-	-	-
Otras Inversiones Financieras	-	-	-	-	-	-
Provisiones para Contingencias y Otras Erogaciones Especiales	-	-	-	-	-	-
<b>Participaciones y Aportaciones</b>	-	-	-	-	-	-
Participaciones	-	-	-	-	-	-
Aportaciones	-	-	-	-	-	-
Convenios	-	-	-	-	-	-
<b>Deuda Pública</b>	-	-	-	-	-	-
Amortización de la Deuda Pública	-	-	-	-	-	-
Intereses de la Deuda Pública	-	-	-	-	-	-
Comisiones de la Deuda Pública	-	-	-	-	-	-
Gastos de la Deuda Pública	-	-	-	-	-	-
Costo por Coberturas	-	-	-	-	-	-
Apoyos Financieros	-	-	-	-	-	-
Adeudos de Ejercicios Fiscales Anteriores (Adefas)	-	-	-	-	-	-
<b>Total de Egresos</b>	<b>23,000,000</b>	<b>438,007</b>	<b>23,438,007</b>	<b>23,438,007</b>	<b>21,347,009</b>	-

**TRIBUNAL UNITARIO DE JUSTICIA PENAL PARA ADOLESCENTES DEL ESTADO DE MORELOS**  
**Estado Analítico del Ejercicio del Presupuesto de Egresos**  
**Clasificación Administrativa**  
**Del 1 de enero al 31 de diciembre de 2018**  
**(Pesos)**

Concepto	Egresos					Subejercicio
	Aprobado	Ampliaciones/ (Reducciones)	Modificado	Devengado	Pagado	
	1	2	3 = (1 + 2)	4	5	
Secretaría Ejecutiva de la Gubernatura	-	-	-	-	-	-
Secretaría de Gobierno	-	-	-	-	-	-
Secretaría de Hacienda	-	-	-	-	-	-
Secretaría de Economía	-	-	-	-	-	-
Secretaría de Desarrollo Agropecuario	-	-	-	-	-	-
Secretaría de Obras Públicas	-	-	-	-	-	-
Secretaría de Educación	-	-	-	-	-	-
Secretaría de Salud	-	-	-	-	-	-
Fiscalía General del Estado	-	-	-	-	-	-
Secretaría de Administración	-	-	-	-	-	-
Secretaría de la Contraloría	-	-	-	-	-	-
Comisión Estatal de Seguridad Pública	-	-	-	-	-	-
Consejería Jurídica	-	-	-	-	-	-
Secretaría de Turismo	-	-	-	-	-	-
Secretaría de Desarrollo Social	-	-	-	-	-	-
Secretaría del Trabajo	-	-	-	-	-	-
Secretaría de Cultura	-	-	-	-	-	-
Secretaría de Desarrollo Sustentable	-	-	-	-	-	-
Secretaría de Innovación, Ciencia y Tec.	-	-	-	-	-	-
Secretaría de Movilidad y Transporte	-	-	-	-	-	-
Gastos Institucionales	-	-	-	-	-	-
<b>Total del Gasto</b>	-	-	-	-	-	-

**TRIBUNAL UNITARIO DE JUSTICIA PENAL PARA ADOLESCENTES DEL ESTADO DE MORELOS**  
**Estado Analítico del Ejercicio del Presupuesto de Egresos**  
**Clasificación Administrativa**  
**Del 1 de enero al 31 de diciembre de 2018**

Concepto	Egresos					Subejercicio
	Aprobado	Ampliaciones/ (Reducciones)	Modificado	Devengado	Pagado	
	1	2	3 = (1 + 2)	4	5	
Poder Ejecutivo	-	-	-	-	-	-
Poder Legislativo	-	-	-	-	-	-
Poder Judicial	23,000,000	438,007	23,438,007	23,438,007	21,347,009	-
Organismos Autónomos	-	-	-	-	-	-
Poder Ejecutivo de los Municipios	-	-	-	-	-	-
<b>Total del Gasto</b>	<b>23,000,000</b>	<b>438,007</b>	<b>23,438,007</b>	<b>23,438,007</b>	<b>21,347,009</b>	-

**Sector Paraestatal del Gobierno del Estado de Morelos**  
**Estado Analítico del Ejercicio del Presupuesto de Egresos**  
**Clasificación Administrativa**  
**Del 1 de enero al 31 de diciembre de 2018**

Concepto	Egresos					Subejercicio
	Aprobado	Ampliaciones/ (Reducciones)	Modificado	Devengado	Pagado	
	1	2	3 = (1 + 2)	4	5	
Entidades Paraestatales y Fideicomisos No Empresariales y No Financieros	-	-	-	-	-	-
Instituciones Públicas de la Seguridad Social	-	-	-	-	-	-
Entidades Paraestatales Empresariales No Financieras con Participación Estatal Mayoritaria	-	-	-	-	-	-
Fideicomisos Empresariales No Financieros con Participación Estatal Mayoritaria	-	-	-	-	-	-
Entidades Paraestatales Empresariales Financieras Monetarias con Participación Estatal Mayoritaria	-	-	-	-	-	-
Entidades Paraestatales Empresariales Financieras No Monetarias con Participación Estatal Mayoritaria	-	-	-	-	-	-
Fideicomisos Financieros Públicos con Participación Estatal Mayoritaria	-	-	-	-	-	-
<b>Total del Gasto</b>	-	-	-	-	-	-

Concepto	Egresos					Subejercicio
	Aprobado	Ampliaciones/ (Reducciones)	Modificado	Devengado	Pagado	
<b>Gasto No Etiquetado</b>	<b>23,000,000</b>	<b>438,007</b>	<b>23,438,007</b>	<b>23,438,007</b>	<b>21,347,009</b>	-
Secretaría Ejecutiva de la Gobernatura	-	-	-	-	-	-
Secretaría de Gobierno	-	-	-	-	-	-
Secretaría de Hacienda	-	-	-	-	-	-
Secretaría de Economía	-	-	-	-	-	-
Secretaría de Desarrollo Agropecuario	-	-	-	-	-	-
Secretaría de Obras Públicas	-	-	-	-	-	-
Secretaría de Educación	-	-	-	-	-	-
Secretaría de Salud	-	-	-	-	-	-
Fiscalía General del Estado	-	-	-	-	-	-
Secretaría de Administración	-	-	-	-	-	-
Secretaría de la Contraloría	-	-	-	-	-	-
Comisión Estatal de Seguridad Pública	-	-	-	-	-	-
Consejería Jurídica	-	-	-	-	-	-
Secretaría de Turismo	-	-	-	-	-	-
Secretaría de Desarrollo Social	-	-	-	-	-	-
Secretaría del Trabajo	-	-	-	-	-	-
Secretaría de Cultura	-	-	-	-	-	-
Secretaría de Desarrollo Sustentable	-	-	-	-	-	-
Secretaría de Innovación, Ciencia y Tec.	-	-	-	-	-	-
Secretaría de Movilidad y Transporte	-	-	-	-	-	-
Gastos Institucionales	-	-	-	-	-	-
Poder Legislativo	-	-	-	-	-	-
Poder Judicial	23,000,000	438,007	23,438,007	23,438,007	21,347,009	-
Organismos Autónomos	-	-	-	-	-	-
Entidades Paraestatales y Fideicomisos No Empresariales y No Financieros	-	-	-	-	-	-
Fideicomisos Empresariales No Financieros con Participación Estatal Mayoritaria	-	-	-	-	-	-
Poder Ejecutivo de los Municipios	-	-	-	-	-	-
<b>Gasto Etiquetado</b>	-	-	-	-	-	-
Secretaría Ejecutiva de la Gobernatura	-	-	-	-	-	-
Secretaría de Gobierno	-	-	-	-	-	-
Secretaría de Hacienda	-	-	-	-	-	-
Secretaría de Economía	-	-	-	-	-	-
Secretaría de Desarrollo Agropecuario	-	-	-	-	-	-
Secretaría de Obras Públicas	-	-	-	-	-	-
Secretaría de Educación	-	-	-	-	-	-
Secretaría de Salud	-	-	-	-	-	-
Fiscalía General del Estado	-	-	-	-	-	-
Secretaría de Administración	-	-	-	-	-	-
Secretaría de la Contraloría	-	-	-	-	-	-
Comisión Estatal de Seguridad Pública	-	-	-	-	-	-
Consejería Jurídica	-	-	-	-	-	-
Secretaría de Turismo	-	-	-	-	-	-
Secretaría de Desarrollo Social	-	-	-	-	-	-
Secretaría del Trabajo	-	-	-	-	-	-
Secretaría de Cultura	-	-	-	-	-	-
Secretaría de Desarrollo Sustentable	-	-	-	-	-	-
Secretaría de Innovación, Ciencia y Tec.	-	-	-	-	-	-
Secretaría de Movilidad y Transporte	-	-	-	-	-	-
Gastos Institucionales	-	-	-	-	-	-
Poder Legislativo	-	-	-	-	-	-
Poder Judicial	-	-	-	-	-	-
Organismos Autónomos	-	-	-	-	-	-
Entidades Paraestatales y Fideicomisos No Empresariales y No Financieros	-	-	-	-	-	-
Fideicomisos Empresariales No Financieros con Participación Estatal Mayoritaria	-	-	-	-	-	-
Poder Ejecutivo de los Municipios	-	-	-	-	-	-
<b>Total de Egresos</b>	<b>23,000,000</b>	<b>438,007</b>	<b>23,438,007</b>	<b>23,438,007</b>	<b>21,347,009</b>	-

Concepto	Egresos					Subejercicio
	Aprobado	Ampliaciones/ (Reducciones)	Modificado	Devengado	Pagado	
	1	2	3 = (1 + 2)	4	5	
<b>Gobierno</b>	23,000,000	438,007	23,438,007	23,438,007	21,347,009	-
Legislación	-	-	-	-	-	-
Justicia	23,000,000	438,007	23,438,007	23,438,007	21,347,009	-
Coordinación de la Política de Gobierno	-	-	-	-	-	-
Relaciones Exteriores	-	-	-	-	-	-
Asuntos Financieros y Hacendarios	-	-	-	-	-	-
Seguridad Nacional	-	-	-	-	-	-
Asuntos de Orden Público y de Seguridad Interior	-	-	-	-	-	-
Otros Servicios Generales	-	-	-	-	-	-
<b>Desarrollo Social</b>	-	-	-	-	-	-
Protección Ambiental	-	-	-	-	-	-
Vivienda y Servicios a la Comunidad	-	-	-	-	-	-
Salud	-	-	-	-	-	-
Recreación, Cultura y Otras Manifestaciones Sociales	-	-	-	-	-	-
Educación	-	-	-	-	-	-
Protección Social	-	-	-	-	-	-
Otros Asuntos Sociales	-	-	-	-	-	-
<b>Desarrollo Económico</b>	-	-	-	-	-	-
Asuntos Económicos, Comerciales y Laborales en General	-	-	-	-	-	-
Agropecuaria, Silvicultura, Pesca y Caza	-	-	-	-	-	-
Combustibles y Energía	-	-	-	-	-	-
Minería, Manufacturas y Construcción	-	-	-	-	-	-
Transporte	-	-	-	-	-	-
Comunicaciones	-	-	-	-	-	-
Turismo	-	-	-	-	-	-
Ciencia, Tecnología e Innovación	-	-	-	-	-	-
Otras Industrias y Otros Asuntos Económicos	-	-	-	-	-	-
<b>Otras no Clasificadas en Funciones Anteriores</b>	-	-	-	-	-	-
Transacciones de la Deuda Pública / Costo Financiero de la Deuda	-	-	-	-	-	-
Transferencias, Participaciones y Aportaciones entre Diferentes Niveles y Ordenes de Gobierno	-	-	-	-	-	-
Saneamiento del Sistema Financiero	-	-	-	-	-	-
Adeudos de Ejercicios Fiscales Anteriores	-	-	-	-	-	-
<b>Total del Gasto</b>	23,000,000	438,007	23,438,007	23,438,007	21,347,009	-

Concepto	Egresos					Subejercicio
	Aprobado	Ampliaciones/ (Reducciones)	Modificado	Devengado	Pagado	
<b>Gasto No Etiquetado</b>	<b>23,000,000</b>	<b>438,007</b>	<b>23,438,007</b>	<b>23,438,007</b>	<b>21,347,009</b>	-
<i>Gobierno</i>	23,000,000	438,007	23,438,007	23,438,007	21,347,009	-
Legislación	-	-	-	-	-	-
Justicia	23,000,000	438,007	23,438,007	23,438,007	21,347,009	-
Coordinación de la Política de Gobierno	-	-	-	-	-	-
Relaciones Exteriores	-	-	-	-	-	-
Asuntos Financieros y Hacendarios	-	-	-	-	-	-
Seguridad Nacional	-	-	-	-	-	-
Asuntos de Orden Público y de Seguridad Interior	-	-	-	-	-	-
Otros Servicios Generales	-	-	-	-	-	-
<i>Desarrollo Social</i>	-	-	-	-	-	-
Protección Ambiental	-	-	-	-	-	-
Vivienda y Servicios a la Comunidad	-	-	-	-	-	-
Salud	-	-	-	-	-	-
Recreación, Cultura y Otras Manifestaciones Sociales	-	-	-	-	-	-
Educación	-	-	-	-	-	-
Protección Social	-	-	-	-	-	-
Otros Asuntos Sociales	-	-	-	-	-	-
<i>Desarrollo Económico</i>	-	-	-	-	-	-
Asuntos Económicos, Comerciales y Laborales en Gral.	-	-	-	-	-	-
Agropecuaria, Silvicultura, Pesca y Caza	-	-	-	-	-	-
Combustibles y Energía	-	-	-	-	-	-
Minería, Manufacturas y Construcción	-	-	-	-	-	-
Transporte	-	-	-	-	-	-
Comunicaciones	-	-	-	-	-	-
Turismo	-	-	-	-	-	-
Ciencia, Tecnología e Innovación	-	-	-	-	-	-
Otras Industrias y Otros Asuntos Económicos	-	-	-	-	-	-
<i>Otras no Clasificadas en Funciones Anteriores</i>	-	-	-	-	-	-
Transacciones de la Deuda Pública / Costo Financiero de la Deuda	-	-	-	-	-	-
Transferencias, Participaciones y Aportaciones entre Diferentes Niveles y Ordenes de Gobierno	-	-	-	-	-	-
Saneamiento del Sistema Financiero	-	-	-	-	-	-
Adeudos de Ejercicios Fiscales Anteriores	-	-	-	-	-	-
<b>Gasto Etiquetado</b>	-	-	-	-	-	-
<i>Gobierno</i>	-	-	-	-	-	-
Legislación	-	-	-	-	-	-
Justicia	-	-	-	-	-	-
Coordinación de la Política de Gobierno	-	-	-	-	-	-
Relaciones Exteriores	-	-	-	-	-	-
Asuntos Financieros y Hacendarios	-	-	-	-	-	-
Seguridad Nacional	-	-	-	-	-	-
Asuntos de Orden Público y de Seguridad Interior	-	-	-	-	-	-
Otros Servicios Generales	-	-	-	-	-	-
<i>Desarrollo Social</i>	-	-	-	-	-	-
Protección Ambiental	-	-	-	-	-	-
Vivienda y Servicios a la Comunidad	-	-	-	-	-	-
Salud	-	-	-	-	-	-
Recreación, Cultura y Otras Manifestaciones Sociales	-	-	-	-	-	-
Educación	-	-	-	-	-	-
Protección Social	-	-	-	-	-	-
Otros Asuntos Sociales	-	-	-	-	-	-
<i>Desarrollo Económico</i>	-	-	-	-	-	-
Asuntos Económicos, Comerciales y Laborales en Gral.	-	-	-	-	-	-
Agropecuaria, Silvicultura, Pesca y Caza	-	-	-	-	-	-
Combustibles y Energía	-	-	-	-	-	-
Minería, Manufacturas y Construcción	-	-	-	-	-	-
Transporte	-	-	-	-	-	-
Comunicaciones	-	-	-	-	-	-
Turismo	-	-	-	-	-	-
Ciencia, Tecnología e Innovación	-	-	-	-	-	-
Otras Industrias y Otros Asuntos Económicos	-	-	-	-	-	-
<i>Otras no Clasificadas en Funciones Anteriores</i>	-	-	-	-	-	-
Transacciones de la Deuda Pública / Costo Financiero de la Deuda	-	-	-	-	-	-
Transferencias, Participaciones y Aportaciones entre Diferentes Niveles y Ordenes de Gobierno	-	-	-	-	-	-
Saneamiento del Sistema Financiero	-	-	-	-	-	-
Adeudos de Ejercicios Fiscales Anteriores	-	-	-	-	-	-
<b>Total del Egresos</b>	<b>23,000,000</b>	<b>438,007</b>	<b>23,438,007</b>	<b>23,438,007</b>	<b>21,347,009</b>	-

**TRIBUNAL UNITARIO DE JUSTICIA PENAL PARA ADOLESCENTES DEL ESTADO DE MORELOS**  
 Estado Analítico del Ejercicio del Presupuesto de Egresos Detallado - LDF  
 Clasificación de Servicios Personales por Categoría  
 Del 1 de enero al 31 de diciembre de 2018  
 (Pesos)



Tribunal Unitario de Justicia Penal para Adolescentes



Concepto	Egresos					Subejercicio
	Aprobado	Ampliaciones/ (Reducciones)	Modificado	Devengado	Pagado	
<b>Gasto No Etiquetado</b>	<b>18,589,000</b>	<b>(1,316,175)</b>	<b>17,272,825</b>	<b>17,272,825</b>	<b>17,094,964</b>	-
<i>Personal Administrativo y de Servicio Público</i>	-	-	-	-	-	-
<i>Magisterio</i>	-	-	-	-	-	-
<b>Servicios de Salud</b>	<b>18,589,000</b>	<b>(1,316,175)</b>	<b>17,272,825</b>	<b>17,272,825</b>	<b>17,094,964</b>	-
Personal Administrativo	18,589,000	(1,316,175)	17,272,825	17,272,825	17,094,964	-
Personal Médico, Paramédico y afín	-	-	-	-	-	-
<b>Seguridad Pública</b>	-	-	-	-	-	-
<b>Gastos Asociados a la Implementación de Nuevas Leyes Fed. o Reformas a las Mismas</b>	-	-	-	-	-	-
Nombre del Programa o Ley 1	-	-	-	-	-	-
Nombre del Programa o Ley 2	-	-	-	-	-	-
<b>Sentencias Laborales Definitivas</b>	-	-	-	-	-	-
<b>Gasto Etiquetado</b>	-	-	-	-	-	-
<i>Personal Administrativo y de Servicio Público</i>	-	-	-	-	-	-
<i>Magisterio</i>	-	-	-	-	-	-
<b>Servicios de Salud</b>	-	-	-	-	-	-
Personal Administrativo	-	-	-	-	-	-
Personal Médico, Paramédico y afín	-	-	-	-	-	-
<b>Seguridad Pública</b>	-	-	-	-	-	-
<b>Gastos Asociados a la Implementación de Nuevas Leyes Fed. o Reformas a las Mismas</b>	-	-	-	-	-	-
Nombre del Programa o Ley 1	-	-	-	-	-	-
Nombre del Programa o Ley 2	-	-	-	-	-	-
<b>Sentencias Laborales Definitivas</b>	-	-	-	-	-	-
<b>Total del Gasto en Servicios Personales</b>	<b>18,589,000</b>	<b>(1,316,175)</b>	<b>17,272,825</b>	<b>17,272,825</b>	<b>17,094,964</b>	-

TRIBUNAL UNITARIO DE JUSTICIA PENAL PARA ADOLESCENTES DEL ESTADO DE MORELOS  
Estado Analítico del Ejercicio del Presupuesto de Egresos  
Clasificación Económica (por Tipo de Gasto)  
Del 1 de enero al 31 de diciembre de 2018  
(Pesos)

Concepto	Egresos						Subejercicio
	Aprobado	Ampliaciones/ (Reducciones)	Modificado	Devengado	Pagado		
	1	2	3 = (1 + 2)	4	5	6 = (3 - 4)	
Gasto Corriente	21,950,000	(1,653,137)	20,296,863	20,296,863	20,064,141	-	
Gasto de Capital	150,000	1,262,679	1,412,679	1,412,679	51,852	-	
Amortización de la Deuda y Disminución de Pasivos	-	-	-	-	-	-	
Pensiones y Jubilaciones	900,000	828,465	1,728,465	1,728,465	1,231,016	-	
Participaciones	-	-	-	-	-	-	
<b>Total del Gasto</b>	<b>23,000,000</b>	<b>438,007</b>	<b>23,438,007</b>	<b>23,438,007</b>	<b>21,347,009</b>	<b>-</b>	









Tribunal Unitario de Justicia Penal para Adolescentes

PODER JUDICIAL DEL ESTADO DE MORELOS

# Información Programática

CUENTA PÚBLICA

2018

TRIBUNAL UNITARIO DE JUSTICIA PENAL  
PARA ADOLESCENTES DEL ESTADO DE  
MORELOS

ENERO - DICIEMBRE



Concepto	Egresos					
	Aprobado	Ampliaciones/ (Reducciones)	Modificado	Devengado	Pagado	Subejercicio
	1	2	3 = (1 + 2)	4	5	6 = (3 - 4)
<b>Programas</b>						
<b>Subsidios: Sector Social y Privado o Ent. Federativas y Municipios</b>						
Sujetos a Reglas de Operación	-	-	-	-	-	-
Otros Subsidios	-	-	-	-	-	-
<b>Desempeño de las Funciones</b>	23,000,000	438,007	23,438,007	23,438,007	21,347,009	-
Prestación de Servicios Públicos	23,000,000	438,007	23,438,007	23,438,007	21,347,009	-
Provisión de Bienes Públicos	-	-	-	-	-	-
Planeación, Seguimiento y Evaluación de Políticas Públicas	-	-	-	-	-	-
Promoción y Fomento	-	-	-	-	-	-
Regulación y Supervisión	-	-	-	-	-	-
Funciones de las Fuerzas Armadas (Únicamente Gobierno Federal)	-	-	-	-	-	-
Específicos	-	-	-	-	-	-
Proyectos de Inversión	-	-	-	-	-	-
<b>Administrativos y de Apoyo</b>						
Apoyo al Proceso Presupuestario y para Mejorar la Eficiencia Institucional	-	-	-	-	-	-
Apoyo a la Función Pública y al Mejoramiento de la Gestión	-	-	-	-	-	-
Operaciones Ajenas	-	-	-	-	-	-
<b>Compromisos</b>						
Obligaciones de Cumplimiento de Resolución Jurisdiccional	-	-	-	-	-	-
Desastres Naturales	-	-	-	-	-	-
<b>Obligaciones</b>						
Pensiones y Jubilaciones	-	-	-	-	-	-
Aportaciones a la Seguridad Social	-	-	-	-	-	-
Aportaciones a Fondos de Estabilización	-	-	-	-	-	-
Aportaciones a Fondos de Inversión y Reestructura de Pensiones	-	-	-	-	-	-
<b>Programas de Gasto Federalizado (Gobierno Federal)</b>						
Gasto Federalizado	-	-	-	-	-	-
<b>Participaciones a Entidades Federativas y Municipios</b>						
Costo financiero, deuda o apoyos a deudores y ahorradores de la banca	-	-	-	-	-	-
Adeudos de ejercicios fiscales anteriores	-	-	-	-	-	-
<b>Total del Gasto</b>	<b>23,000,000</b>	<b>438,007</b>	<b>23,438,007</b>	<b>23,438,007</b>	<b>21,347,009</b>	<b>-</b>

**TRIBUNAL UNITARIO DE JUSTICIA PENAL PARA ADOLESCENTES DEL ESTADO DE MORELOS**  
Indicadores de Postura Fiscal  
Del 1 de enero al 31 de diciembre de 2018  
(Pesos)

Concepto	Estimado	Devengado	Pagado <sup>3</sup>
<b>I. Ingresos Presupuestarios (I=1+2)</b>	<b>23,000,000</b>	<b>23,438,007</b>	<b>21,549,057</b>
1. Ingresos del Gobierno de la Entidad Federativa 1	23,000,000	23,438,007	21,549,057
2. Ingresos del Sector Paraestatal 1	-	-	-
<b>II. Egresos Presupuestarios (II=3+4)</b>	<b>23,000,000</b>	<b>23,438,007</b>	<b>21,347,009</b>
3. Egresos del Gobierno de la Entidad Federativa 2	23,000,000	23,438,007	21,347,009
4. Egresos del Sector Paraestatal 2	-	-	-
<b>III. Balance Presupuestario (Superávit o Déficit) (III = I - II)</b>	<b>-</b>	<b>-</b>	<b>202,048</b>

Concepto	Estimado	Devengado	Pagado <sup>3</sup>
<b>III. Balance presupuestario (Superávit o Déficit)</b>	<b>-</b>	<b>-</b>	<b>202,048</b>
<b>IV. Intereses, Comisiones y Gastos de la Deuda</b>	<b>-</b>	<b>-</b>	<b>-</b>
<b>V. Balance Primario ( Superávit o Déficit) (V= III - IV)</b>	<b>-</b>	<b>-</b>	<b>202,048</b>

Concepto	Estimado	Devengado	Pagado <sup>3</sup>
<b>A. Financiamiento</b>	<b>-</b>	<b>-</b>	<b>-</b>
<b>B. Amortización de la deuda</b>	<b>-</b>	<b>-</b>	<b>-</b>
<b>C. Endeudamiento ó desendeudamiento (C = A - B)</b>	<b>-</b>	<b>-</b>	<b>-</b>

1 Los Ingresos que se presentan son los ingresos presupuestarios totales sin incluir los ingresos por financiamientos. Los Ingresos del Gobierno de la Entidad Federativa corresponden a los del Poder Ejecutivo, Legislativo Judicial y Autónomos.

2 Los egresos que se presentan son los egresos presupuestarios totales sin incluir los egresos por amortización. Los egresos del Gobierno de la Entidad Federativa corresponden a los del Poder Ejecutivo, Legislativo, Judicial y Órganos Autónomos.

3 Para Ingresos se reportan los ingresos recaudados; para egresos se reportan los egresos pagados.

**Programas y proyectos de Inversión**

A la fecha no se tiene información

## Indicadores de Resultados

A la fecha no se tiene información

CUENTA PÚBLICA | 2018  
TRIBUNAL UNITARIO DE JUSTICIA PENAL  
PARA ADOLESCENTES DEL ESTADO DE  
MORELOS  
ENERO - DICIEMBRE



Tribunal Unitario de Justicia Penal para Adolescentes

PODER JUDICIAL DEL ESTADO DE MORELOS

# Anexos

CUENTA PÚBLICA

2018

TRIBUNAL UNITARIO DE JUSTICIA PENAL  
PARA ADOLESCENTES DEL ESTADO DE  
MORELOS

ENERO - DICIEMBRE





Código	Descripción del Bien Inmueble	Valor en libros
1	TERRENO	2,583,020
2	TERRENO	1,575,000
3	TERRENO	1,100,000
	TOTAL	5,258,020



## Relación de esquemas bursátiles y de coberturas financieras

A la fecha no se tienen esquemas bursátiles y de coberturas financieras.

Gobierno del Estado de Morelos  
Cuenta Pública Consolidada  
Tomo 5: Poder Judicial  
Cuernavaca, Morelos a 30 de enero de 2019



<http://morelos.gob.mx>



Gobierno Estado de Morelos



@GobiernoMorelos