



MORELOS
2018 - 2024



CUENTA PÚBLICA CONSOLIDADA

CUARTO TRIMESTRE 2018

CONSOLIDACIÓN PODER LEGISLATIVO  TOMO 4



MORELOS

2018 - 2024

CONSOLIDACIÓN PODER LEGISLATIVO





MORELOS
2018 - 2024



Introducción

CUENTA PÚBLICA CONSOLIDADA
PODER LEGISLATIVO
ENERO - DICIEMBRE

2018

INTRODUCCIÓN

El presente documento, forma parte de la Cuenta Pública Consolidada del Estado de Morelos, misma que se presenta bajo los lineamientos de transparencia trazados por el Gobierno Federal a través del Consejo Nacional de Armonización Contable (CONAC).

Con la armonización y consolidación de la presente Cuenta Pública del cuarto trimestre 2018, se interpreta de mejor manera el entorno económico en el que se desarrollaron las Finanzas Públicas del Estado.

En cumplimiento con las disposiciones de la Ley General de Contabilidad Gubernamental y de la Ley de Disciplina Financiera de las Entidades Federativas y los Municipios, este documento presenta los Estados Financieros Consolidados del Poder Legislativo, así como la Información Contable, Presupuestaria, Programática y demás anexos correspondientes a los entes públicos que lo conforman, de acuerdo con el contenido que a continuación se presenta.



MORELOS
2018 - 2024



Índice

Información Consolidada del Poder Legislativo:

➤ Estado de Actividades.	3
➤ Estado de Situación Financiera.	7
➤ Estado de Cambios en la Situación Financiera.	11
➤ Estado de Variación en la Hacienda Pública.	15
➤ Estado de Flujos de Efectivo.	19

Información Financiera por Entes Públicos del Poder Legislativo:

➤ Congreso del Estado de Morelos.	23
-----------------------------------	----





MORELOS
2018 - 2024



Estados Financieros Consolidados


CUENTA PÚBLICA CONSOLIDADA
PODER LEGISLATIVO
ENERO - DICIEMBRE

2018



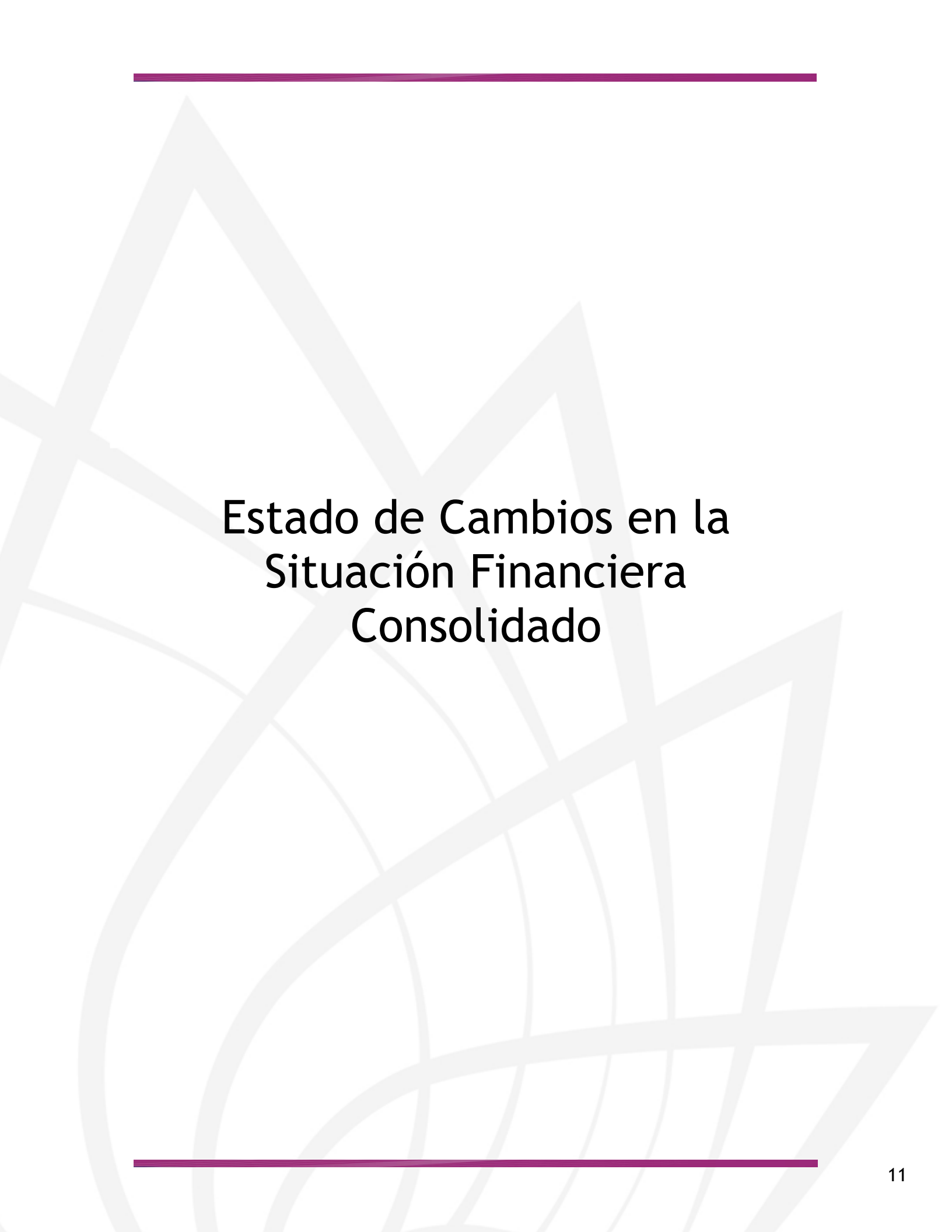
Estado de Actividades Consolidado

Concepto	2018	2017	Concepto	2018	2017
INGRESOS Y OTROS BENEFICIOS			GASTOS Y OTRAS PÉRDIDAS		
Ingresos de la Gestión			Gastos de Funcionamiento	287,356,799	363,745,030
Impuestos	2,537	-	Servicios Personales	180,559,272	193,507,191
Cuotas y Aportaciones de Seguridad Social	-	-	Materiales y Suministros	33,421,134	14,467,417
Contribuciones de Mejoras	-	-	Servicios Generales	73,376,393	155,770,422
Derechos	-	-	Transferencia, Asignaciones, Subsidios y Otras Ayudas	69,541,251	100,934,410
Productos de Tipo Corriente	2,537	-	Transferencias Internas y Asignaciones al Sector Público	-	-
Aprovechamientos de Tipo Corriente	-	-	Transferencias al Resto del Sector Público	-	-
Ingresos por Venta de Bienes y Servicios	-	-	Subsidios y Subvenciones	-	-
Ingresos no Comprendidos en las Fracciones de la Ley de	-	-	Ayudas Sociales	21,915,977	64,111,728
Ingresos Causados en Ejercicios Fiscales Anteriores	-	-	Transf. a Fideicomisos, Mandatos y Contratos Análogos	47,625,274	36,822,682
Pendientes de Liquidación o Pago	-	-	Transf. a la Seguridad Social	-	-
			Donativos	-	-
Participaciones, Aportaciones, Transferencias,	409,000,000	412,000,000	Transferencias al Exterior	-	-
Asignaciones, Subsidios y Otras Ayudas			Participaciones y Aportaciones	-	-
Participaciones y Aportaciones	409,000,000	412,000,000	Participaciones	-	-
Transferencias, Asignaciones, Subsidios y Otras ayudas	-	-	Aportaciones	-	-
			Convenios	-	-
Otros Ingresos y Beneficios	881,234	566,811	Intereses, Comisiones y Otros Gastos de la Deuda Pub.	-	-
Ingresos Financieros	20,386	34,252	Intereses de la Deuda Pública	-	-
Incremento por Variación de Inventarios	-	-	Comisiones de la Deuda Pública	-	-
Disminución del Exceso de Estimaciones por Pérdida o	-	-	Gastos de la Deuda Pública	-	-
Deterioro u Obsolescencia	-	-	Costo por Coberturas	-	-
Disminución del Exceso de Provisiones	-	-	Apoyos Financieros	-	-
Otros Ingresos y Beneficios Varios	860,848	532,559	Otros Gastos y Pérdidas Extraordinarias	74,514,921	1,300,016
			Estimaciones, Depreciaciones, Deterioros, Obsolescencia y		
Total de Ingresos y Otros Beneficios	409,883,771	412,566,811	Amortizaciones	319,404	1,300,016
			Provisiones	-	-
			Disminución de Inventarios	-	-
			Aumento por Insuficiencia de Estimaciones por Pérdida o	-	-
			Deterioro y Obsolescencia	-	-
			Aumento por Insuficiencia de Provisiones	-	-
			Otros Gastos	74,195,517	-
			Inversión Pública	-	-
			Inversión Pública no Capitalizable	-	-
			Total de Gastos y Otras Pérdidas	431,412,971	465,979,456
			Resultados del Ejercicio (Ahorro/Desahorro)	(21,529,200)	(53,412,645)



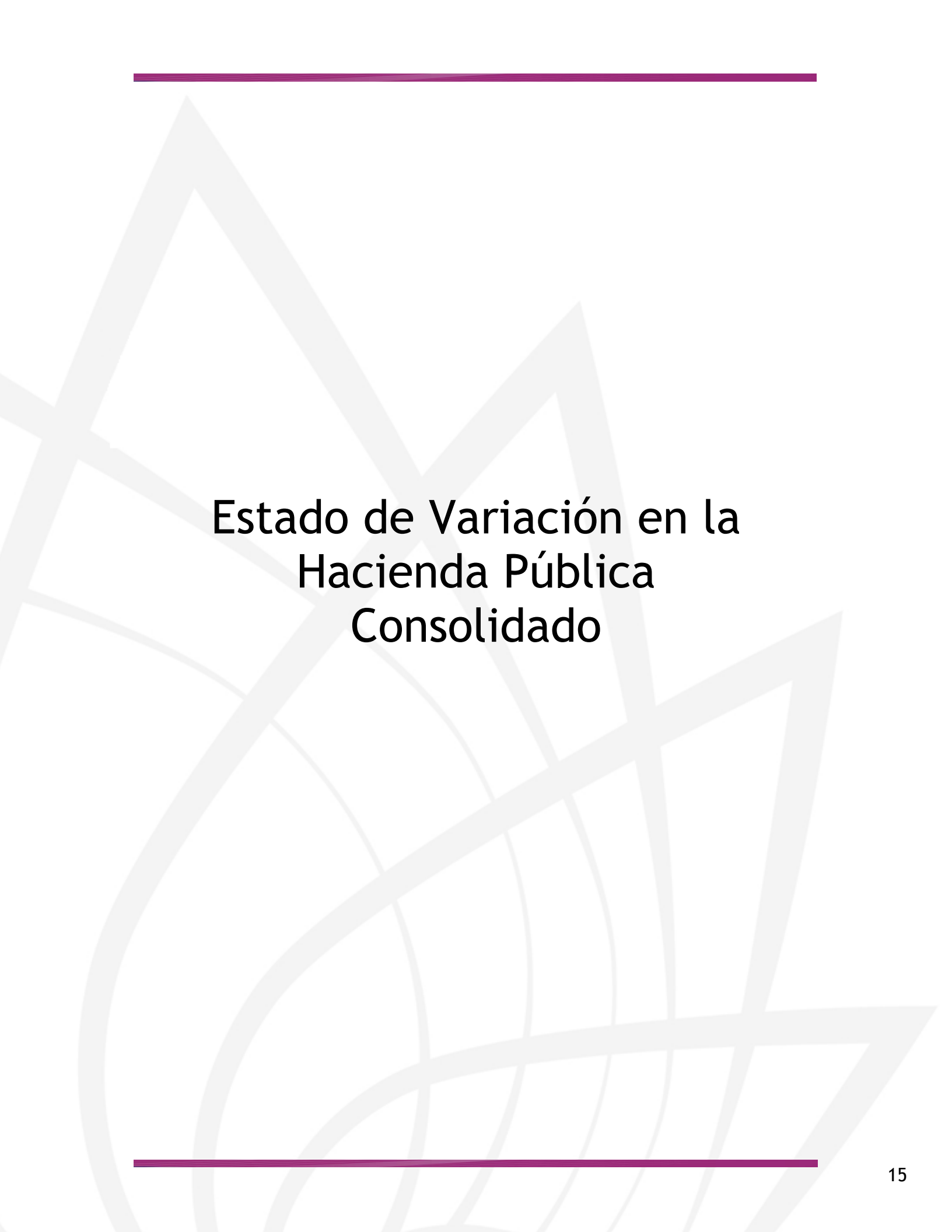
Estado de Situación Financiera Consolidado

CONCEPTO	Año 2018	Año 2017	CONCEPTO	Año 2018	Año 2017
ACTIVO			PASIVO		
Activo Circulante			Pasivo Circulante		
Efectivo y Equivalentes	(2,748,534)	(21,494,130)	Cuentas por Pagar a Corto Plazo	52,535,688	68,035,234
Derechos a Recibir Efectivo o Equivalentes	3,834,425	3,730,988	Documentos por Pagar a Corto Plazo	-	-
Derechos a Recibir Bienes o Servicios	-	-	Porción a Corto Plazo de la Deuda Pública a Largo Plazo	-	-
Inventarios	-	-	Títulos y Valores a Corto Plazo	-	-
Almacenes	491,460	491,460	Pasivos Diferidos a Corto Plazo	-	-
Estimación por Pérdida o Deterioro de Activos Circulantes	-	-	Fondos y Bienes de Terceros en Garantía y/o Administración a Corto Plazo	-	-
Otros Activos Circulantes	-	-	Provisiones a Corto Plazo	-	18,511,609
Total de Activos Circulantes	1,577,351	(17,271,682)	Otros Pasivos a Corto Plazo	-	-
Activo No Circulante			Total de Pasivos Circulantes	52,535,688	86,546,843
Inversiones Financieras a Largo Plazo	-	-	Pasivo No Circulante		
Derechos a Recibir Efectivo o Equivalentes a Largo Plazo	-	100,225	Cuentas por Pagar a Largo Plazo	-	-
Bienes Inmuebles, Infraestructura y Construcciones en Proceso	4,372,731	4,372,731	Documentos por Pagar a Largo Plazo	-	-
Bienes Muebles	8,776,974	23,275,207	Deuda Pública a Largo Plazo	-	-
Activos Intangibles	-	-	Pasivos Diferidos a Largo Plazo	-	-
Depreciación, Deterioro y Amortización Acumulada de Bienes	(3,816,001)	(18,029,804)	Fondos y Bienes de Terceros en Garantía y/o en Administración a Largo Plazo	-	-
Activos Diferidos	383,975	-	Provisiones a Largo Plazo	-	-
Estimación por Pérdida o Deterioro de Activos no Circulantes	-	-	Total de Pasivos No Circulantes	-	-
Otros Activos no Circulantes	-	-	Total del Pasivo	52,535,688	86,546,843
Total de Activos No Circulantes	9,717,679	9,718,359	HACIENDA PÚBLICA / PATRIMONIO		
Total del Activo	11,295,030	(7,553,323)	Hacienda Pública / Patrimonio Contribuido	15,897,216	15,897,216
			Aportaciones	15,897,216	15,897,216
			Donaciones de Capital	-	-
			Actualización de la Hacienda Pública / Patrimonio	-	-
			Hacienda Pública / Patrimonio Generado	(57,137,874)	(109,997,382)
			Resultados del Ejercicio (Ahorro / Desahorro)	(21,529,200)	(63,412,645)
			Resultados de Ejercicios Anteriores	(35,877,688)	(56,853,751)
			Revalúos	-	-
			Reservas	-	-
			Rectificaciones de Resultados de Ejercicios Anteriores	269,014	269,014
			Exceso o Insuficiencia en la Actualización de la Hacienda Pública / Patrimonio	-	-
			Resultado por Posición Monetaria	-	-
			Resultado por Tenencia de Activos no Monetarios	-	-
			Total Hacienda Pública / Patrimonio	(41,240,658)	(94,100,166)
			Total del Pasivo y Hacienda Pública / Patrimonio	11,295,030	(7,553,323)



Estado de Cambios en la Situación Financiera Consolidado

Concepto	Origen	Aplicación	Concepto	Origen	Aplicación
ACTIVO	14,598,458	33,446,811	PASIVO	-	34,011,155
Activo Circulante	-	18,849,033	Pasivo Circulante	-	34,011,155
Efectivo y Equivalentes	-	18,745,596	Cuentas por Pagar a Corto Plazo	-	15,499,546
Derechos a Recibir Efectivo o Equivalentes	-	103,437	Documentos por Pagar a Corto Plazo	-	-
Derechos a Recibir Bienes o Servicios	-	-	Porción a Corto Plazo de la Deuda Pública a Largo Plazo	-	-
Inventarios	-	-	Títulos y Valores a Corto Plazo	-	-
Almacenes	-	-	Pasivos Diferidos a Corto Plazo	-	-
Estimación por Pérdida o Deterioro de Activos Circulantes	-	-	Fdos. y Bienes de Terceros en Garantía y/o Admón. a C. P.	-	-
Otros Activos Circulantes	-	-	Provisiones a Corto Plazo	-	18,511,609
	-	-	Otros Pasivos a Corto Plazo	-	-
Activo No Circulante	14,598,458	14,597,778	Pasivo No Circulante	-	-
Inversiones Financieras a Largo Plazo	-	-	Cuentas por Pagar a Largo Plazo	-	-
Derechos a Recibir Efectivo o Equivalentes a Largo Plazo	100,225	-	Documentos por Pagar a Largo Plazo	-	-
Bienes Inmuebles, Infraestructura y Constr. en Proceso	-	-	Deuda Pública a Largo Plazo	-	-
Bienes Muebles	14,498,233	-	Pasivos Diferidos a Largo Plazo	-	-
Activos Intangibles	-	-	Fdos. y Bienes de Terceros en Garantía y/o Admón. a L. P.	-	-
Depreciación, Deterioro y Amort. Acumulada de Bienes	-	14,213,803	Provisiones a Largo Plazo	-	-
Activos Diferidos	-	383,975	HACIENDA PÚBLICA / PATRIMONIO	52,859,508	-
Est. por Pérdida o Deterioro de Activos no Circulantes	-	-	Hacienda Pública / Patrimonio Contribuido	-	-
Otros Activos no Circulantes	-	-	Aportaciones	-	-
	-	-	Donaciones de Capital	-	-
	-	-	Actualización de la Hacienda Pública / Patrimonio	-	-
	-	-	Hacienda Pública / Patrimonio Generado	52,859,508	-
	-	-	Resultados del Ejercicio (Ahorro / Desahorro)	31,883,445	-
	-	-	Resultados de Ejercicios Anteriores	20,976,063	-
	-	-	Revalúos	-	-
	-	-	Reservas	-	-
	-	-	Rectificaciones de Resultados de Ejercicios Anteriores	-	-
	-	-	Exceso o Insuficiencia en la Actualización de la Hacienda Pública / Patrimonio	-	-
	-	-	Resultado por Posición Monetaria	-	-
	-	-	Resultado por Tenencia de Activos no Monetarios	-	-



Estado de Variación en la Hacienda Pública Consolidado

Concepto	Hacienda Pública / Patrimonio Contribuido	Hacienda Pública / Patrimonio Generado de Ejercicios Anteriores	Hacienda Pública / Patrimonio Generado del Ejercicio	Exceso o Insuficiencia en la Actualización de la Hacienda Pública / Patrimonio	TOTAL
Hacienda Pública / Patrimonio Contribuido Neto de 2017	15,897,216	-	-	-	15,897,216
Aportaciones	15,897,216	-	-	-	15,897,216
Donaciones de Capital	-	-	-	-	-
Actualización de la Hacienda Pública / Patrimonio	-	-	-	-	-
Hacienda Pública / Patrimonio Generado Neto de 2017	-	(56,584,737)	(53,412,645)	-	(109,997,382)
Resultados del Ejercicio (Ahorro / Desahorro)	-	-	(53,412,645)	-	(53,412,645)
Resultados de Ejercicios Anteriores	-	(56,853,751)	-	-	(56,853,751)
Revaluos	-	-	-	-	-
Reservas	-	-	-	-	-
Rectificaciones de Resultados de Ejercicios Anteriores	-	269,014	-	-	269,014
Exceso o Insuficiencia en la Actualización de la Hacienda Pública / Patrimonio Neto de 2017	-	-	-	-	-
Resultado por Posición Monetaria	-	-	-	-	-
Resultado por Tenencia de Activos no Monetarios	-	-	-	-	-
Hacienda Pública / Patrimonio Neto Final de 2017	15,897,216	(56,584,737)	(53,412,645)	-	(94,100,166)
Cambios en la Hacienda Pública / Patrimonio Contribuido Neto de 2018	-	-	-	-	-
Aportaciones	-	-	-	-	-
Donaciones de Capital	-	-	-	-	-
Actualización de la Hacienda Pública / Patrimonio	-	-	-	-	-
Variaciones de la Hacienda Pública / Patrimonio Generado Neto de 2018	-	20,976,063	31,883,445	-	52,859,508
Resultados del Ejercicio (Ahorro / Desahorro)	-	-	(21,529,200)	-	(21,529,200)
Resultados de Ejercicios Anteriores	-	20,976,063	53,412,645	-	74,388,708
Revaluos	-	-	-	-	-
Reservas	-	-	-	-	-
Rectificaciones de Resultados de Ejercicios Anteriores	-	-	-	-	-
Cambios en el Exceso o Insuficiencia en la Actualización de la Hacienda Pública / Patrimonio Neto de 2018	-	-	-	-	-
Resultado por Posición Monetaria	-	-	-	-	-
Resultado por Tenencia de Activos no Monetarios	-	-	-	-	-
Hacienda Pública / Patrimonio Neto Final de 2018	15,897,216	(35,608,674)	(21,529,200)	-	(41,240,658)



Estado de Flujos de Efectivo Consolidado

Concepto	2018	2017	Concepto	2018	2017
Flujos de Efectivo de las Actividades de Operación			Flujos de Efectivo de las Actividades de Inversión		
Origen	409,883,771	412,566,811	Origen	88,886,940	-
Impuestos	-	-	Bienes Inmuebles, Infraestructura y Construcciones en Proceso	-	-
Cuotas y Aportaciones de Seguridad Social	-	-	Bienes Muebles	14,498,232	-
Contribuciones de mejoras	-	-	Otros Orígenes de Inversión	74,388,708	-
Derechos	-	-	Aplicación	48,612,144	(39,061,057)
Productos de Tipo Corriente	2,537	-	Bienes Inmuebles, Infraestructura y Construcciones en Proceso	-	-
Aprovechamientos de Tipo Corriente	-	-	Bienes Muebles	-	-
Ingresos por Venta de Bienes y Servicios	-	-	Otras Aplicaciones de Inversión	48,612,144	(39,061,057)
Ingresos no Comprendidos en las Fracciones de la Ley de Ingresos Causados en Ejercicios Fiscales Anteriores	-	-	Flujos Netos de Efectivo por Act. de Inversión	40,274,796	39,061,057
Pendientes de Liquidación o Pago	-	-	Flujo de Efectivo de las Actividades de Financiamiento		
Participaciones y Aportaciones	409,000,000	412,000,000	Origen	-	-
Transf., Asignaciones y Subsidios y Otras Ayudas	-	-	Endeudamiento Neto	-	-
Otros Orígenes de Operación	881,234	566,811	Interno	-	-
Aplicación	431,412,971	465,979,456	Externo	-	-
Servicios Personales	180,559,272	193,507,191	Otros Orígenes de Financiamiento	-	-
Materiales y Suministros	33,421,134	14,467,417	Aplicación	-	-
Servicios Generales	73,376,393	155,770,422	Servicios de la Deuda	-	-
Transf. Internas y Asignaciones al Sector Público	-	-	Interno	-	-
Transferencias al resto del Sector Público	-	-	Externo	-	-
Subsidios y Subvenciones	-	-	Otras Aplicaciones de Financiamiento	-	-
Ayudas Sociales	21,915,977	64,111,728	Flujos Netos de Efectivo por Act. de Financiamiento	-	-
Pensiones y Jubilaciones	47,625,274	36,822,682	Incremento/Disminución Neta en el Efectivo y Equivalentes al Efectivo	18,745,596	(14,351,588)
Transf. a Fideicomisos, Mandatos y Contratos Análogos	-	-	Efectivo y Equivalentes al Efectivo al Inicio del Ejercicio	(21,494,130)	(7,142,542)
Transferencias a la Seguridad Social	-	-	Efectivo y Equivalentes al Efectivo al Final del Ejercicio	(2,748,534)	(21,494,130)
Donativos	-	-			
Transferencias al Exterior	-	-			
Participaciones	-	-			
Aportaciones	-	-			
Convenios	-	-			
Otras Aplicaciones de Operación	74,514,921	1,300,016			
Flujos Netos de Efectivo por Act. de Operación	(21,529,200)	(53,412,645)			



MORELOS
2018 - 2024



Congreso del Estado de Morelos

CUENTA PÚBLICA CONSOLIDADA
PODER LEGISLATIVO
ENERO - DICIEMBRE

2018



INTRODUCCIÓN

CUENTA PÚBLICA

PODER LEGISLATIVO DEL ESTADO DE MORELOS

ENERO – DICIEMBRE

2018

El Poder Legislativo del Estado de Morelos se deposita en una asamblea que se denomina Congreso del Estado de Morelos, el cual se instalara el día 1º de septiembre del año de su renovación, y tendrá cada año dos períodos de sesiones ordinarias, el primero se iniciará el primer día de septiembre y terminará el treinta y uno de enero; el segundo empezará el primero de abril y concluirá el treinta y uno de julio; el Gobernador Constitucional del Estado deberá concurrir a la apertura de ambos períodos de sesiones del Congreso. Fuera de los períodos ordinarios de sesiones, el Congreso podrá celebrar sesiones extraordinarias, cuando para el efecto fuere convocado por la Diputación Permanente por sí o a solicitud del Ejecutivo del Estado; pero en tales casos sólo se ocupará de los asuntos que se expresen en la convocatoria respectiva.

Antes del 31 de diciembre, el Congreso del Estado se ocupará del examen, discusión y aprobación de las leyes de Ingresos del Estado y de los Ayuntamientos, así como, del Presupuesto de Egresos del Estado; para tal efecto las iniciativas correspondientes deberán presentarse al Congreso a más tardar el treinta de noviembre de cada año. Son facultades del Congreso de manera enunciativa más no limitativa:

1. Expedir, aclarar, reformar, derogar o abrogar las Leyes, Decretos y acuerdos para el Gobierno y Administración interior del Estado.
2. Iniciar ante el Congreso de la Unión las Leyes que estime convenientes, así como la reforma o derogación de las Leyes Federales existentes.
3. Crear o suprimir comisiones, empleos o cargos públicos en el Estado y señalar las dotaciones presupuestales que correspondan;
4. Legislar sobre todo aquello que la Constitución General de la República no encomiende expresamente al Congreso de la Unión;
5. Facultar al Ejecutivo del Estado para que, por sí o por medio de una comisión, ajuste arreglos con los Estados vecinos sobre Límites Territoriales;

6. Decretar las contribuciones que deben formar la Hacienda Municipal las que deben ser bastantes para cubrir las necesidades de los municipios;
7. Autorizar la venta, hipoteca o cualquier otro gravamen de bienes raíces del Estado, así como todos los actos o contratos que comprometan dichos bienes en uso o concesión en favor de particulares y de organismos públicos;
8. Expedir las leyes en materia municipal;
9. Revisar el Plan Estatal de Desarrollo y remitir en su caso, al Ejecutivo Estatal para su consideración, las observaciones formales aprobadas por el Pleno;
10. Expedir Leyes relativas a la relación de trabajo entre los Poderes y los Ayuntamientos del Estado y sus Trabajadores y a seguridad social de dichos Trabajadores;
11. Conceder premios por servicios hechos a la nación, al Estado o a la Humanidad;
12. Excitar a los Poderes de la Federación para que presten protección al Estado;
13. Nombrar y remover a los trabajadores al servicio del Poder Legislativo con arreglo a las leyes;
14. Recibir de los Diputados, Gobernador, Procurador General de Justicia, Magistrados del Tribunal Superior de Justicia, Magistrados del Tribunal Estatal Electoral, Magistrados del Tribunal de lo Contencioso Administrativo, Consejeros del Instituto Morelense de Información Pública y Estadística y Auditor Superior de Fiscalización, la protesta;
15. Examinar la cuenta pública que trimestralmente deberán presentar los Poderes del Estado;
16. Conceder licencias para separarse de sus respectivos cargos a los diputados;
17. Conceder o negar licencia al Gobernador del Estado para salir del territorio del mismo o para separarse de sus funciones;
18. Convocar a elecciones de Gobernador, de los integrantes del Congreso del Estado, y de Ayuntamientos en los casos previstos por esta Constitución;
19. Designar al representante del Poder Legislativo ante el Consejo de la Judicatura;
20. Nombrar Gobernador interino o Substituto en los casos que determina esta Constitución.
21. Designar a los Magistrados del Tribunal Superior de Justicia; a los Magistrados del Tribunal Estatal Electoral; a los Magistrados del Tribunal de lo Contencioso Administrativo del Estado y al Magistrado del Tribunal Unitario de Justicia para Adolescentes de conformidad con lo previsto en esta Constitución; al Consejero Presidente y Consejeros Electorales del Consejo Estatal Electoral, así como

al Procurador General de Justicia del Estado, este último de entre la terna de ciudadanos que someta a su consideración el Ejecutivo del Estado;

22. Resolver las controversias que se susciten entre el Ejecutivo y el Tribunal Superior de Justicia del Estado y las que se susciten entre el Tribunal Superior de Justicia y el Instituto Morelense de Información Pública y Estadística, siempre que no tengan el carácter de controversias que deba conocer la Suprema Corte de Justicia de la Nación;
23. Designar, con el voto de las dos terceras partes de los miembros presentes de la Legislatura, al Auditor Superior de Fiscalización del Congreso del Estado;
24. Expedir leyes o decretos a fin de crear organismos descentralizados, empresas de participación o fideicomisos públicos, sean estatales o municipales y sus modificaciones. Así mismo, para integrar, con el voto de la tercera parte de los Diputados, las comisiones que procedan para la investigación del funcionamiento de los citados organismos auxiliares estatales o municipales o de cualquier dependencia de la administración central de ambos órdenes de gobierno, dando a conocer los resultados al Ejecutivo o al Ayuntamiento, sin demérito de la intervención que corresponda en su caso a la Auditoría Superior de Fiscalización;
25. Por conducto de la Auditoría Superior de Fiscalización, practicar toda clase de visitas, inspecciones, revisiones y auditorías de seguimiento, operación, cumplimiento, financieras y de evaluación, a las cuentas públicas del Gobierno del Estado y de los Municipios, verificando su congruencia con el Plan Estatal de Desarrollo y los Planes Municipales de Desarrollo, los programas operativos anuales sectorizados y por dependencia u organismo, en su caso con los programas financieros o de deuda pública, determinando las responsabilidades que en su caso procedan;
26. Legislar dentro del ámbito de su competencia y en lo que no esté expresamente reservado a la Federación, sobre la materia de derechos, desarrollo, cultura y educación de las comunidades indígenas, asentamientos humanos, regularización de la tenencia de la tierra, reservas ecológicas, territoriales y utilización del suelo. Asimismo, legislar sobre planeación estatal del desarrollo económico y social del estado y sobre programación, promoción, concertación y ejecución de acciones de orden económico;
27. Difundir sin ningún tipo de censura a través de los medios electrónicos del Estado, las acciones del Poder Legislativo y todas aquellas actividades que den a conocer el diario acontecer de la entidad, que fomenten entre los ciudadanos la cultura política y democrática;
28. Las demás que la Constitución Política de los Estados Unidos Mexicanos, la presente Constitución, las leyes federales o las del Estado le atribuyan.

Actualmente los 20 diputados que conforman la LIII Legislatura se organizan en tres grupos y fracciones parlamentarias, distribuidos de la siguiente manera:

- 6 Diputados del Partido de Movimiento de Regeneración Nacional
- 4 Diputados del Partido del trabajo
- 3 Diputados del Partido de la Encuentro Social
- 1 Diputado del Partido de Acción Nacional
- 1 Diputados del Partido Movimiento Ciudadano
- 1 Diputado del Partido Nueva Alianza
- 1 Diputado del Partido Social Demócrata
- 1 Diputado del Partido Humanista
- 1 Diputado del Partido de la Revolución Demócrata
- 1 Diputado de Partido de la Revolución Institucional

Estos mismos integran 27 comisiones, los cuales tienen asignados varias áreas de trabajo que complementan todo el servicio legislativo, y se enuncian a continuación:

1. Puntos Constitucionales y Legislación.
2. Hacienda, Presupuesto y Cuenta Pública.
3. Gobernación y Gran Jurado.
4. Educación y Cultura.
5. Ciencia e Innovación Tecnológica.
6. Ética legislativa.
7. Justicia y Derechos Humanos y atención a víctimas.
8. Trabajo, Previsión y Seguridad Social.
9. Seguridad Pública y Protección Civil.
10. Planeación para el Desarrollo Social, Metropolitano, Zonas Conurbadas y Asentamientos Humanos.
11. Desarrollo Económico.

12. Desarrollo y Conflictos Agrarios
13. Salud.
14. Desarrollo Agropecuario.
15. Medio Ambiente, Agua y Recursos Naturales
16. Transparencia, Protección de datos personales y anticorrupción
17. Igualdad de Género.
18. Juventud.
19. Participación Ciudadana y Reforma Política.
20. Atención a Grupos Vulnerables, Migrantes y Personas con Discapacidad.
21. Fortalecimiento Municipal, Desarrollo Regional y Pueblos Indígenas
22. Tránsito, Transporte y Vías de Comunicación.
23. Turismo.
24. Familia.
25. Deporte.
26. Reglamentos, Investigación, Practicas y Relaciones Interparlamentarias.
27. Diversidad Sexual

NUEVAS NORMAS CONTABLES

El 31 de diciembre de 2008 fue publicada en el Diario Oficial de la Federación la Nueva Ley General de Contabilidad Gubernamental, que tiene como objeto establecer los criterios generales que regirán la Contabilidad Gubernamental y la emisión de información financiera de los entes públicos, con el fin de lograr su adecuada armonización, facilitar a los entes públicos el registro y la fiscalización de los activos, pasivos, ingresos y gastos, y en general, contribuir a medir la eficacia, economía y eficiencia del gasto e ingreso públicos.

La Ley de Contabilidad es de observancia obligatoria para los poderes Ejecutivo, Legislativo y Judicial de la Federación, entidades federativas; los ayuntamientos de los municipios; los órganos político-administrativos de las demarcaciones territoriales del Distrito Federal; las entidades de la administración pública paraestatal, ya sean federales, estatales o municipales y los órganos autónomos federales y estatales.

Derivado de la Reforma Constitucional se sientan las bases para lograr la armonización contable y financiera, creando el Consejo Nacional de Armonización Contable (CONAC), por este motivo generamos la Información Financiera Básica y sus notas a los estados financieros, basándonos en los postulados básicos, en el marco conceptual, en las Normas de Información Financiera Gubernamental (NIFG), en las Normas de Información Financiera Mexicanas (NIF), en las Normas Internacionales de Contabilidad del Sector Público (NICSP), así mismo, anexamos cédulas analíticas, siendo estas de utilidad como principal característica de la información financiera.



INFORMACIÓN CONTABLE

CUENTA PÚBLICA

PODER LEGISLATIVO DEL ESTADO DE MORELOS

ENERO – DICIEMBRE

2018

Concepto	2018	2017	Concepto	2018	2017
INGRESOS Y OTROS BENEFICIOS			GASTOS Y OTRAS PÉRDIDAS		
<i>Ingresos de la Gestión</i>			<i>Gastos de Funcionamiento</i>		
Impuestos	2,537	-	Servicios Personales	287,356,799	363,745,030
Cuotas y Aportaciones de Seguridad Social	-	-	Materiales y Suministros	180,559,272	193,507,191
Contribuciones de Mejoras	-	-	Servicios Generales	33,421,134	14,467,417
Derechos	-	-		73,376,393	155,770,422
Productos de Tipo Corriente	2,537	-	<i>Transferencias, Asignaciones, Subsidios y Otras Ayudas</i>	69,541,251	100,934,410
Aprovechamientos de Tipo Corriente	-	-	Transferencias Internas y Asignaciones al Sector Público	-	-
Ingresos por Venta de Bienes y Servicios	-	-	Transferencias al Resto del Sector Público	-	-
Ingresos no Comprendidos en las Fracciones de la Ley de	-	-	Subsidios y Subvenciones	-	-
Ingresos Causados en Ejercicios Fiscales Anteriores Pendientes	-	-	Ayudas Sociales	21,915,977	64,111,728
de Liquidación o Pago	-	-	Pensiones y Jubilaciones	47,625,274	36,822,682
			Transf. a Fideicomisos, Mandatos y Contratos Análogos	-	-
<i>Participaciones, Aportaciones, Transferencias,</i>	409,000,000	412,000,000	Transferencias a la Seguridad Social	-	-
<i>Asignaciones, Subsidios y Otras Ayudas</i>			Donativos	-	-
Participaciones y Aportaciones	409,000,000	412,000,000	Transferencias al Exterior	-	-
Transferencias, Asignaciones, Subsidios y Otras ayudas	-	-	<i>Participaciones y Aportaciones</i>	-	-
			Participaciones	-	-
<i>Otros Ingresos y Beneficios</i>	881,234	566,811	Aportaciones	-	-
Ingresos Financieros	20,386	34,252	Convenios	-	-
Incremento por Variación de Inventarios	-	-	<i>Intereses, Comisiones y Otros Gastos de la Deuda Púb.</i>	-	-
Disminución del Exceso de Estimaciones por Pérdida o	-	-	Intereses de la Deuda Pública	-	-
Deterioro u Obsolescencia	-	-	Comisiones de la Deuda Pública	-	-
Disminución del Exceso de Provisiones	-	-	Gastos de la Deuda Pública	-	-
Otros Ingresos y Beneficios Varios	860,848	532,559	Costo por Coberturas	-	-
			Apoyos Financieros	-	-
Total de Ingresos y Otros Beneficios	409,883,771	412,566,811	<i>Otros Gastos y Pérdidas Extraordinarias</i>	74,514,921	1,300,016
			Estimaciones, Depreciaciones, Deterioros, Obsolescencia y		
			Amortizaciones	319,404	1,300,016
			Provisiones	-	-
			Disminución de Inventarios	-	-
			Aumento por Insuficiencia de Estimaciones por Pérdida o	-	-
			Deterioro y Obsolescencia	-	-
			Aumento por Insuficiencia de Provisiones	-	-
			Otros Gastos	74,195,517	-
			<i>Inversión Pública</i>	-	-
			Inversión Pública no Capitalizable	-	-
			Total de Gastos y Otras Pérdidas	431,412,971	465,979,456
			Resultados del Ejercicio (Ahorro/Desahorro)	(21,529,200)	(53,412,645)

Bajo protesta de decir verdad declaramos que los Estados Financieros y sus Notas son razonablemente correctos y responsabilidad del emisor.



PODER LEGISLATIVO DEL ESTADO DE MORELOS
Estado de Situación Financiera
Al 31 de diciembre de 2018 y 2017
(Pesos)



CONCEPTO	Año	Año	CONCEPTO	Año	Año
	2018	2017		2018	2017
ACTIVO			PASIVO		
Activo Circulante			Pasivo Circulante		
Efectivo y Equivalentes	(2,748,534)	(21,494,130)	Cuentas por Pagar a Corto Plazo	52,535,688	68,035,234
Derechos a Recibir Efectivo o Equivalentes	3,834,425	3,730,988	Documentos por Pagar a Corto Plazo	-	-
Derechos a Recibir Bienes o Servicios	-	-	Porción a Corto Plazo de la Deuda Pública a Largo Plazo	-	-
Inventarios	-	-	Títulos y Valores a Corto Plazo	-	-
Almacenes	491,460	491,460	Pasivos Diferidos a Corto Plazo	-	-
Estimación por Pérdida o Deterioro de Activos Circulantes	-	-	Fondos y Bienes de Terceros en Garantía y/o Administración a Corto Plazo	-	-
Otros Activos Circulantes	-	-	Provisiones a Corto Plazo	-	18,511,609
	-	-	Otros Pasivos a Corto Plazo	-	-
Total de Activos Circulantes	1,577,351	(17,271,682)	Total de Pasivos Circulantes	52,535,688	86,546,843
Activo No Circulante			Pasivo No Circulante		
Inversiones Financieras a Largo Plazo	-	-	Cuentas por Pagar a Largo Plazo	-	-
Derechos a Recibir Efectivo o Equivalentes a Largo Plazo	-	100,225	Documentos por Pagar a Largo Plazo	-	-
Bienes Inmuebles, Infraestructura y Construcciones en Proceso	4,372,731	4,372,731	Deuda Pública a Largo Plazo	-	-
Bienes Muebles	8,776,974	23,275,207	Pasivos Diferidos a Largo Plazo	-	-
Activos Intangibles	-	-	Fondos y Bienes de Terceros en Garantía y/o en Administración a Largo Plazo	-	-
Depreciación, Deterioro y Amortización Acumulada de Bienes	(3,816,001)	(18,029,804)	Provisiones a Largo Plazo	-	-
Activos Diferidos	383,975	-			
Estimación por Pérdida o Deterioro de Activos no Circulantes	-	-	Total de Pasivos No Circulantes	-	-
Otros Activos no Circulantes	-	-			
	-	-	Total del Pasivo	52,535,688	86,546,843
Total de Activos No Circulantes	9,717,679	9,718,359	HACIENDA PÚBLICA / PATRIMONIO		
Total del Activo	11,295,030	(7,553,323)	Hacienda Pública / Patrimonio Contribuido	15,897,216	15,897,216
			Aportaciones	15,897,216	15,897,216
			Donaciones de Capital	-	-
			Actualización de la Hacienda Pública / Patrimonio	-	-
			Hacienda Pública / Patrimonio Generado	(57,137,874)	(109,997,382)
			Resultados del Ejercicio (Ahorro / Desahorro)	(21,529,200)	(53,412,645)
			Resultados de Ejercicios Anteriores	(35,877,688)	(56,853,751)
			Revalúos	-	-
			Reservas	-	-
			Rectificaciones de Resultados de Ejercicios Anteriores	269,014	269,014
			Exceso o Insuficiencia en la Actualización de la Hacienda Pública / Patrimonio	-	-
			Resultado por Posición Monetaria	-	-
			Resultado por Tenencia de Activos no Monetarios	-	-
			Total Hacienda Pública / Patrimonio	(41,240,658)	(94,100,166)
			Total del Pasivo y Hacienda Pública / Patrimonio	11,295,030	(7,553,323)

Bajo protesta de decir verdad declaramos que los Estados Financieros y sus Notas son razonablemente correctos y responsabilidad del emisor.



PODER LEGISLATIVO DEL ESTADO DE MORELOS
Estado de Situación Financiera Detallado - LDF
Al 31 de diciembre de 2017 y al 31 de diciembre de 2018
(Pesos)



CONCEPTO	31 de diciembre 2018	31 de diciembre 2017	CONCEPTO	31 de diciembre 2018	31 de diciembre 2017
ACTIVO			PASIVO		
Activo Circulante			Pasivo Circulante		
Efectivo y Equivalentes	(2,748,534)	(21,494,130)	Cuentas por Pagar a Corto Plazo	52,535,688	68,035,234
Efectivo	132	-	Servicios Personales por Pagar a Corto Plazo	7,138,199	22,620,332
Bancos/Tesorería	(2,777,269)	(21,705,534)	Proveedores por Pagar a Corto Plazo	676,563	2,848,401
Bancos/Dependencias y Otros	-	-	Contratistas por Obras Públicas por Pagar a Corto Plazo	-	-
Inversiones Temporales (Hasta 3 meses)	-	-	Participaciones y Aportaciones por Pagar a Corto Plazo	-	30,000,000
Fondos con Afectación Específica	(387)	28,404	Transferencias Otorgadas por Pagar a Corto Plazo	4,768,591	-
Depósitos de Fondos de Terceros en Garantía y/o Admón.	-	183,000	Int., Comisiones y Otros Gastos de la Deuda Púb. por Pagar a Corto Plazo	-	-
Otros Efectivos y Equivalentes	28,990	-	Retenciones y Contribuciones por Pagar a Corto Plazo	37,048,340	12,566,501
			Devoluciones de la Ley de Ingresos por Pagar a Corto Plazo	-	-
Derechos a Recibir Efectivo o Equivalentes	3,834,425	3,730,988	Otras Cuentas por Pagar a Corto Plazo	2,903,995	-
Inversiones Financieras de Corto Plazo	-	-			
Cuentas por Cobrar a Corto Plazo	-	3,459,058	Documentos por Pagar a Corto Plazo	-	-
Deudores Diversos por Cobrar a Corto Plazo	3,797,724	834	Documentos Comerciales por Pagar a Corto Plazo	-	-
Ingresos por Recuperar a Corto Plazo	36,701	104,425	Documentos con Contratistas por Obras Púb. por Pagar a Corto Plazo	-	-
Deudores por Anticipos de la Tesorería a Corto Plazo	-	-	Otros Documentos por Pagar a Corto Plazo	-	-
Préstamos Otorgados a Corto Plazo	-	166,671			
Otros Derechos a Recibir Efectivo o Equiv. a Corto Plazo	-	-	Porción a Corto Plazo de la Deuda Pública a Largo Plazo	-	-
			Porción a Corto Plazo de la Deuda Pública	-	-
Derechos a Recibir Bienes o Servicios			Porción a Corto Plazo de Arrendamiento Financiero	-	-
Ant. a Proveedores por Adq. de Bienes y Prest. de Serv. a Corto Plazo	-	-			
Ant. a Proveedores por Adq. de Bienes Imm. y Muebles a Corto Plazo	-	-	Titulos y Valores a Corto Plazo	-	-
Ant. a Proveedores por Adq. de Bienes Intangibles a Corto Plazo	-	-			
Anticipo a Contratistas por Obras Públicas a Corto Plazo	-	-	Pasivos Diferidos a Corto Plazo	-	-
Otros Derechos a Recibir Bienes o Servicios a Corto Plazo	-	-	Ingresos Cobrados por Adelantado a Corto Plazo	-	-
			Intereses Cobrados por Adelantado a Corto Plazo	-	-
Inventarios			Otros Pasivos Diferidos a Corto Plazo	-	-
Inventario de Mercancías para Venta	-	-			
Inventario de Mercancías Terminadas	-	-	Fondos y Bienes de Terceros en Garantía y/o Admón. a C. P.	-	-
Inventario de Mercancías en Proceso de Elaboración	-	-	Fondos en Garantía a Corto Plazo	-	-
Inventario de Materias Primas, Mat. y Suministros para Producción	-	-	Fondos en Administración a Corto Plazo	-	-
Bienes en Tránsito	-	-	Fondos Contingentes a Corto Plazo	-	-
			Fondos de Fideicomisos, Mandatos y Contratos Análogos a Corto Plazo	-	-
Almacenes	491,460	491,460	Otros Fondos de Terceros en Garantía y/o Administración a Corto Plazo	-	-
			Valores y Bienes en Garantía a Corto Plazo	-	-
Estimación por Pérdida o Deterioro de Activos Circulantes	-	-			
Est. para Ctas. Incobrables por Derechos a Recibir Efectivo o Equiv.	-	-	Provisiones a Corto Plazo	-	18,511,609
Estimación por Deterioro de Inventarios	-	-	Provisión para Demandas y Juicios a Corto Plazo	-	232,542
			Provisión para Contingencias a Corto Plazo	-	-
Otros Activos Circulantes			Otras Provisiones a Corto Plazo	-	18,279,067
Valores en Garantía	-	-			
Bienes en Garantía (excluye depósitos de fondos)	-	-	Otros Pasivos a Corto Plazo	-	-
Bienes Deriv. de Embargos, Decom., Aseguramientos y Dación en Pago	-	-	Ingresos por Clasificar	-	-
Adquisición con Fondos de Terceros	-	-	Recaudación por Participar	-	-
			Otros Pasivos Circulantes	-	-
Total de Activos Circulantes	1,577,351	(17,271,682)	Total de Pasivos Circulantes	52,535,688	86,546,843

CONCEPTO	31 de diciembre 2018	31 de diciembre 2017	CONCEPTO	31 de diciembre 2018	31 de diciembre 2017
Activo No Circulante			Pasivo No Circulante		
Inversiones Financieras a Largo Plazo	-	-	Cuentas por Pagar a Largo Plazo	-	-
Derechos a Recibir Efectivo o Equivalentes a Largo Plazo	-	100,225	Documentos por Pagar a Largo Plazo	-	-
Bienes Inmuebles, Infraestructura y Const. en Proceso	4,372,731	4,372,731	Deuda Pública a Largo Plazo	-	-
Bienes Muebles	8,776,974	23,275,207	Pasivos Diferidos a Largo Plazo	-	-
Activos Intangibles	-	-	Fdos. y Bienes de Terceros en Garantía y/o en Admón. a L.P.	-	-
Depreciación, Deterioro y Amortización Acumulada de Bienes	(3,816,001)	(18,029,804)	Provisiones a Largo Plazo	-	-
Activos Diferidos	383,975	-	Total de Pasivos No Circulantes	-	-
Estimación por Pérdida o Deterioro de Activos no Circulantes	-	-	Total del Pasivo	52,535,688	86,546,843
Otros Activos no Circulantes	-	-			
Total de Activos No Circulantes	9,717,679	9,718,359	HACIENDA PÚBLICA / PATRIMONIO		
Total del Activo	11,295,030	(7,553,323)	<i>Hacienda Pública / Patrimonio Contribuido</i>	15,897,216	15,897,216
			Aportaciones	15,897,216	-
			Donaciones de Capital	-	-
			Actualización de la Hacienda Pública / Patrimonio	-	-
			<i>Hacienda Pública / Patrimonio Generado</i>	(57,137,874)	(109,997,382)
			Resultados del Ejercicio (Ahorro / Desahorro)	(21,529,200)	(53,412,645)
			Resultados de Ejercicios Anteriores	(35,877,688)	(56,853,751)
			Revalúos	-	-
			Reservas	-	-
			Rectificaciones de Resultados de Ejercicios Anteriores	269,014	269,014
			Exceso o Insuficiencia en la Actualización de la Hacienda Pública / Patrimonio	-	-
			Resultado por Posición Monetaria	-	-
			Resultado por Tenencia de Activos no Monetarios	-	-
			Total Hacienda Pública / Patrimonio	(41,240,658)	(94,100,166)
			Total del Pasivo y Hacienda Pública / Patrimonio	11,295,030	(7,553,323)

Bajo protesta de decir verdad declaramos que los Estados Financieros y sus Notas son razonablemente correctos y responsabilidad del emisor.

Concepto	Origen	Aplicación	Concepto	Origen	Aplicación
ACTIVO	14,598,458	33,446,811	PASIVO		34,011,155
Activo Circulante	-	18,849,033	Pasivo Circulante		34,011,155
Efectivo y Equivalentes	-	18,745,596	Cuentas por Pagar a Corto Plazo		15,499,546
Derechos a Recibir Efectivo o Equivalentes	-	103,437	Documentos por Pagar a Corto Plazo		-
Derechos a Recibir Bienes o Servicios	-	-	Porción a Corto Plazo de la Deuda Pública a Largo Plazo		-
Inventarios	-	-	Títulos y Valores a Corto Plazo		-
Almacenes	-	-	Pasivos Diferidos a Corto Plazo		-
Estimación por Pérdida o Deterioro de Activos Circulantes	-	-	Fdos. y Bienes de Terceros en Garantía y/o Admón. a C. P.		-
Otros Activos Circulantes	-	-	Provisiones a Corto Plazo		18,511,609
	-	-	Otros Pasivos a Corto Plazo		-
Activo No Circulante	14,598,458	14,597,778	Pasivo No Circulante		-
Inversiones Financieras a Largo Plazo	-	-	Cuentas por Pagar a Largo Plazo		-
Derechos a Recibir Efectivo o Equivalentes a Largo Plazo	100,225	-	Documentos por Pagar a Largo Plazo		-
Bienes Inmuebles, Infraestructura y Constr. en Proceso	-	-	Deuda Pública a Largo Plazo		-
Bienes Muebles	14,498,233	-	Pasivos Diferidos a Largo Plazo		-
Activos Intangibles	-	-	Fdos. y Bienes de Terceros en Garantía y/o Admón. a L. P.		-
Depreciación, Deterioro y Amort. Acumulada de Bienes	-	14,213,803	Provisiones a Largo Plazo		-
Activos Diferidos	-	383,975			-
Est. por Pérdida o Deterioro de Activos no Circulantes	-	-	HACIENDA PÚBLICA / PATRIMONIO	52,859,508	-
Otros Activos no Circulantes	-	-	Hacienda Pública / Patrimonio Contribuido		-
	-	-	Aportaciones		-
	-	-	Donaciones de Capital		-
	-	-	Actualización de la Hacienda Pública / Patrimonio		-
	-	-	Hacienda Pública / Patrimonio Generado	52,859,508	-
	-	-	Resultados del Ejercicio (Ahorro / Desahorro)	31,883,445	-
	-	-	Resultados de Ejercicios Anteriores	20,976,063	-
	-	-	Revaluos	-	-
	-	-	Reservas	-	-
	-	-	Rectificaciones de Resultados de Ejercicios Anteriores	-	-
	-	-	Exceso o Insuficiencia en la Actualización de la Hacienda Pública / Patrimonio		-
	-	-	Resultado por Posición Monetaria		-
	-	-	Resultado por Tenencia de Activos no Monetarios		-

Bajo protesta de decir verdad declaramos que los Estados Financieros y sus Notas son razonablemente correctos y responsabilidad del emisor.



PODER LEGISLATIVO DEL ESTADO DE MORELOS
Estado Analítico del Activo
Del 1 de enero al 31 de diciembre de 2018
(Pesos)



Concepto	1 Saldo Inicial	2 Cargos del Periodo	3 Abonos del Periodo	Saldo Final 4=(1+2-3)	Variación del Periodo (4-1)
ACTIVO					
Activo Circulante					
Efectivo y Equivalentes	(7,553,323)	3,313,556,925	3,294,708,572	11,295,030	18,848,353
Derechos a Recibir Efectivo o Equivalentes	(17,271,682)	3,298,604,770	3,279,755,737	1,577,351	18,849,033
Derechos a Recibir Bienes o Servicios	(21,494,130)	3,207,361,245	3,188,615,649	(2,748,534)	18,745,596
Inventarios	3,730,988	91,243,525	91,140,088	3,834,425	103,437
Almacenes	491,460	-	-	491,460	-
Estimación por Pérdida o Deterioro de Activos Circulantes	-	-	-	-	-
Otros Activos Circulantes	-	-	-	-	-
Activo No Circulante	9,718,359	14,952,155	14,952,835	9,717,679	(680)
Inversiones Financieras a Largo Plazo	-	-	-	-	-
Derechos a Recibir Efectivo o Equivalentes a Largo Plazo	100,225	-	100,225	-	(100,225)
Bienes Inmuebles, Infraestructura y Constr. en Proceso	4,372,731	-	-	4,372,731	-
Bienes Muebles	23,275,207	34,973	14,533,206	8,776,974	(14,498,233)
Activos Intangibles	-	-	-	-	-
Depreciación, Deterioro y Amort. Acumulada de Bienes	(18,029,804)	14,533,207	319,404	(3,816,001)	14,213,803
Activos Diferidos	-	383,975	-	383,975	383,975
Est. por Pérdida o Deterioro de Activos no Circulantes	-	-	-	-	-
Otros Activos no Circulantes	-	-	-	-	-

Bajo protesta de decir verdad declaramos que los Estados Financieros y sus Notas son razonablemente correctos y responsabilidad del emisor.



PODER LEGISLATIVO DEL ESTADO DE MORELOS
Estado Analítico de la Deuda y Otros Pasivos
Del 1 de enero al 31 de diciembre de 2018
(Pesos)



Denominación de las Deudas	Moneda de Contratación	Institución o País Acreedor	Saldo Inicial del Periodo	Saldo Final del Periodo
DEUDA PÚBLICA				
Corto Plazo				
Deuda Interna	Pesos		-	-
Instituciones de Crédito			-	-
Títulos y Valores			-	-
Arrendamientos Financieros			-	-
Deuda Externa	Pesos		-	-
Organismos Financieros Internacionales			-	-
Deuda Bilateral			-	-
Títulos y Valores			-	-
Arrendamientos Financieros			-	-
<i>Subtotal a Corto Plazo</i>			-	-
Largo Plazo				
Deuda Interna	Pesos		-	-
Instituciones de Crédito			-	-
Títulos y Valores			-	-
Arrendamientos Financieros			-	-
Deuda Externa	Pesos		-	-
Organismos Financieros Internacionales			-	-
Deuda Bilateral			-	-
Títulos y Valores			-	-
Arrendamientos Financieros			-	-
<i>Subtotal a Largo Plazo</i>			-	-
Otros Pasivos			86,546,843	52,535,688
Total Deuda y Otros Pasivos			86,546,843	52,535,688

Bajo protesta de decir verdad declaramos que los Estados Financieros y sus Notas son razonablemente correctos y responsabilidad del emisor.



PODER LEGISLATIVO DEL ESTADO DE MORELOS
Informe Analítico de la Deuda Pública y Otros Pasivos - LDF
Del 1 de enero al 31 de diciembre de 2018
(Pesos)



Denominación de la Deuda Pública y Otros Pasivos	Saldo al 31 de Diciembre de 2017	Disposiciones del Periodo	Amortizaciones del Periodo	Revaluaciones, Reclasificaciones y Otros Ajustes	Saldo Final del Periodo	Pago de Intereses del Periodo	Pago de Comisiones y demás costos asociados durante el Periodo
Deuda Pública	-	-	-	-	-	-	-
Corto Plazo	-	-	-	-	-	-	-
<i>Instituciones de Crédito</i>	-	-	-	-	-	-	-
<i>Títulos y Valores</i>	-	-	-	-	-	-	-
<i>Arrendamientos Financieros</i>	-	-	-	-	-	-	-
Largo Plazo	-	-	-	-	-	-	-
<i>Instituciones de Crédito</i>	-	-	-	-	-	-	-
<i>Títulos y Valores</i>	-	-	-	-	-	-	-
<i>Arrendamientos Financieros</i>	-	-	-	-	-	-	-
Otros Pasivos	86,546,843	-	-	-	52,535,688	-	-
Total de la Deuda Pública y Otros Pasivos	86,546,843	-	-	-	52,535,688	-	-
Deuda Contingente¹ (Informativo)							
Deuda Contingente 1	-	-	-	-	-	-	-
Deuda Contingente 2	-	-	-	-	-	-	-
Deuda Contingente xx	-	-	-	-	-	-	-
Valor de Instrumentos Bono Cupón Cero²							
Instrumento Bono Cupón Cero 1	-	-	-	-	-	-	-
Instrumento Bono Cupón Cero 2	-	-	-	-	-	-	-
Instrumento Bono Cupón Cero 3	-	-	-	-	-	-	-

1 Se refiere a cualquier Financiamiento sin fuente o garantía de pago definida, que sea asumida de manera solidaria o subsidiaria por las Entidades Federativas con sus Municipios, organismos descentralizados y empresas de participación estatal mayoritaria y fideicomisos, locales o municipales, y por los Municipios con sus respectivos organismos descentralizados y empresas de participación municipal mayoritaria.

2 Se refiere al valor del Bono Cupón Cero que respalda el pago de los créditos asociados al mismo (Activo).

Obligaciones a Corto Plazo	Monto Contratado	Plazo Pactado	Tasa de Interés	Comisiones y Costos Relacionados	Tasa Efectiva
Obligaciones a Corto Plazo (Informativo)					
Crédito 1	-	-	-	-	-
Crédito 2	-	-	-	-	-
Crédito xx	-	-	-	-	-

Bajo protesta de decir verdad declaramos que los Estados Financieros y sus Notas son razonablemente correctos y responsabilidad del emisor.



PODER LEGISLATIVO DEL ESTADO DE MORELOS
Informe Analítico de Obligaciones Diferentes de Financiamientos - LDF
Del 1 de enero al 31 de diciembre de 2018
 (Pesos)



Denominación de las Obligaciones Diferentes de Financiamiento	Fecha del Contrato	Fecha de inicio de operación del proyecto	Fecha de vencimiento	Monto de la inversión pactado	Plazo pactado	Monto promedio mensual del pago de la contraprestación	Monto promedio mensual del pago de la contraprestación correspondiente al pago de inversión	Monto pagado de la inversión al 31 de diciembre de 2018	Monto pagado de la inversión actualizado al 31 de diciembre de 2018	Saldo pendiente por pagar de la inversión al 31 de diciembre de 2018
Asociaciones Público Privadas (APP 's)				-				-	-	-
APP 1				-				-	-	-
APP 2				-				-	-	-
APP 3				-				-	-	-
APP XX				-				-	-	-
Otros Instrumentos				-				-	-	-
Otro Instrumento 1				-				-	-	-
Otro Instrumento 2				-				-	-	-
Otro Instrumento 3				-				-	-	-
Otro Instrumento xx				-				-	-	-
Total de Obligaciones Diferentes de Financiamiento				-				-	-	-

NO APLICA

Bajo protesta de decir verdad declaramos que los Estados Financieros y sus Notas son razonablemente correctos y responsabilidad del emisor.

Concepto	Hacienda Pública/Patrimonio Contribuido	Hacienda Pública/Patrimonio Generado de Ejercicios Anteriores	Hacienda Pública/Patrimonio Generado del Ejercicio	Exceso o Insuficiencia en la Actualización de la Hacienda Pública / Patrimonio	TOTAL
Hacienda Pública / Patrimonio Contribuido Neto de 2017	15,897,216	-	-	-	15,897,216
Aportaciones	15,897,216	-	-	-	15,897,216
Donaciones de Capital	-	-	-	-	-
Actualización de la Hacienda Pública / Patrimonio	-	-	-	-	-
Hacienda Pública / Patrimonio Generado Neto de 2017	-	(56,584,737)	(53,412,645)	-	(109,997,382)
Resultados del Ejercicio (Ahorro / Desahorro)	-	-	(53,412,645)	-	(53,412,645)
Resultados de Ejercicios Anteriores	-	(56,853,751)	-	-	(56,853,751)
Revalúos	-	-	-	-	-
Reservas	-	-	-	-	-
Rectificaciones de Resultados de Ejercicios Anteriores	-	269,014	-	-	269,014
Exceso o Insuficiencia en la Actualización de la Hacienda Pública / Patrimonio Neto de 2017	-	-	-	-	-
Resultado por Posición Monetaria	-	-	-	-	-
Resultado por Tenencia de Activos no Monetarios	-	-	-	-	-
Hacienda Pública / Patrimonio Neto Final de 2017	15,897,216	(56,584,737)	(53,412,645)	-	(94,100,166)
Cambios en la Hacienda Pública / Patrimonio Contribuido Neto de 2018	-	-	-	-	-
Aportaciones	-	-	-	-	-
Donaciones de Capital	-	-	-	-	-
Actualización de la Hacienda Pública / Patrimonio	-	-	-	-	-
Variaciones de la Hacienda Pública / Patrimonio Generado Neto de 2018	-	20,976,063	31,883,445	-	52,859,508
Resultados del Ejercicio (Ahorro / Desahorro)	-	-	(21,529,200)	-	(21,529,200)
Resultados de Ejercicios Anteriores	-	20,976,063	53,412,645	-	74,388,708
Revalúos	-	-	-	-	-
Reservas	-	-	-	-	-
Rectificaciones de Resultados de Ejercicios Anteriores	-	-	-	-	-
Cambios en el Exceso o Insuficiencia en la Actualización de la Hacienda Pública / Patrimonio Neto de 2018	-	-	-	-	-
Resultado por Posición Monetaria	-	-	-	-	-
Resultado por Tenencia de Activos no Monetarios	-	-	-	-	-
Hacienda Pública / Patrimonio Neto Final de 2018	15,897,216	(35,608,674)	(21,529,200)	-	(41,240,658)

Bajo protesta de decir verdad declaramos que los Estados Financieros y sus Notas son razonablemente correctos y responsabilidad del emisor.

Concepto	2018	2017	Concepto	2018	2017
Flujos de Efectivo de las Actividades de Operación					
Origen			Flujos de Efectivo de las Actividades de Inversión		
Impuestos	409,883,771	412,566,811	Origen	88,886,940	-
Cuotas y Aportaciones de Seguridad Social	-	-	Bienes Inmuebles, Infraestructura y Construcciones en Proceso	-	-
Contribuciones de mejoras	-	-	Bienes Muebles	14,498,232	-
Derechos	-	-	Otros Orígenes de Inversión	74,388,708	-
Productos de Tipo Corriente	2,537	-	Aplicación	48,612,144	(39,061,057)
Aprovechamientos de Tipo Corriente	-	-	Bienes Inmuebles, Infraestructura y Construcciones en Proceso	-	-
Ingresos por Venta de Bienes y Servicios	-	-	Bienes Muebles	-	-
Ingresos no Comprendidos en las Fracciones de la Ley de Ingresos Causados en Ejercicios Fiscales Anteriores	-	-	Otras Aplicaciones de Inversión	48,612,144	(39,061,057)
Pendientes de Liquidación o Pago	-	-	Flujos Netos de Efectivo por Act. de Inversión	40,274,796	39,061,057
Participaciones y Aportaciones	409,000,000	412,000,000	Flujo de Efectivo de las Actividades de Financiamiento		
Transf., Asignaciones y Subsidios y Otras Ayudas	881,234	566,811	Origen	-	-
Otros Orígenes de Operación	-	-	Endeudamiento Neto	-	-
Aplicación	431,412,971	465,979,456	Interno	-	-
Servicios Personales	180,559,272	193,507,191	Externo	-	-
Materiales y Suministros	33,421,134	14,467,417	Otros Orígenes de Financiamiento	-	-
Servicios Generales	73,376,393	155,770,422	Aplicación	-	-
Transf. Internas y Asignaciones al Sector Público	-	-	Servicios de la Deuda	-	-
Transferencias al resto del Sector Público	-	-	Interno	-	-
Subsidios y Subvenciones	-	-	Externo	-	-
Ayudas Sociales	21,915,977	64,111,728	Otras Aplicaciones de Financiamiento	-	-
Pensiones y Jubilaciones	47,625,274	36,822,682	Flujos Netos de Efectivo por Act. de Financiamiento	-	-
Transf. a Fideicomisos, Mandatos y Contratos Análogos	-	-	Incremento/Disminución Neta en el Efectivo y Equivalentes al Efectivo	18,745,596	(14,351,588)
Transferencias a la Seguridad Social	-	-	Efectivo y Equivalentes al Efectivo al Inicio del Ejercicio	(21,494,130)	(7,142,542)
Donativos	-	-	Flujos Netos de Efectivo por Act. de Operación	(2,748,534)	(21,494,130)
Transferencias al Exterior	-	-			
Participaciones	-	-			
Aportaciones	-	-			
Convenios	-	-			
Otras Aplicaciones de Operación	74,514,921	1,300,016			
Flujos Netos de Efectivo por Act. de Operación	(21,529,200)	(53,412,645)			

Bajo protesta de decir verdad declaramos que los Estados Financieros y sus Notas son razonablemente correctos y responsabilidad del emisor.



NOTAS A LOS ESTADOS FINANCIEROS

CUENTA PÚBLICA

PODER LEGISLATIVO DEL ESTADO DE MORELOS

ENERO – DICIEMBRE

2018



PODER LEGISLATIVO DEL ESTADO DE MORELOS

NOTAS A LOS ESTADOS FINANCIEROS AL 31 DE DICIEMBRE DEL 2018.

De conformidad al artículo 46, fracción I, inciso e) y 49 de la Ley General de Contabilidad Gubernamental, así como a la normatividad emitida por el Consejo Nacional de Armonización Contable, y en apego a la Ley de Disciplina Financiera, a continuación se presentan las notas a los estados financieros correspondientes al cuarto trimestre del ejercicio fiscal 2018, con los siguientes apartados:

- **Notas de Desglose** • **Notas de Memoria**

NOTAS DE DESGLOSE

NOTAS AL ESTADO DE SITUACIÓN FINANCIERA

El Estado de Situación Financiera muestra la posición financiera del Poder Legislativo del Estado de Morelos, valuados y elaborados de acuerdo con los Postulados Básicos de Contabilidad Gubernamental, Normas y Metodología para la Emisión de Información Financiera y Estructura de los Estados Financieros del Ente Público y Característica de sus Notas, emitidos por el Consejo Nacional de Armonización Contable (CONAC), el cual refleja los recursos y obligaciones de un ente público que se clasifican en rubros de acuerdo a su disponibilidad de liquidez al igual que sus obligaciones o compromisos, agrupándolas con relación a su exigibilidad.

Cabe mencionar que el saldo del Estado de Situación Financiera al 31 de Diciembre del 2018, acumula el saldo de ejercicios anteriores, y al 31 de Agosto del 2018, del cual la actual legislatura se deslinda de los mismos, por desconocer los documentos que dieron origen al saldo en mención.

ACTIVO

El activo se compone de los fondos, valores, derechos y bienes cuantificados en términos monetarios, los cuales dispone el Poder Legislativo, para la operatividad y la prestación de servicios públicos, este se integra como sigue:

Efectivo y Equivalentes.- El rubro de efectivo y equivalentes al 31 de Diciembre del 2018, asciende a **\$-2,748,534.00 (Dos Millones Setecientos Cuarenta y Ocho Mil Quinientos Treinta y Cuatro Pesos 00/100 M.N.)**, el cual representa el **-174.24** por ciento del total de activo circulante, se integra por la disponibilidad financiera para cubrir los compromisos de pagos a los diferentes proveedores, así como, pagos de impuestos y otras contribuciones; así también, para cubrir gastos menores y emergentes, mismos que se encuentran pendientes de ser reintegrados.

Efectivo	\$ 132.00
Bancos/Dependencias y Otros	\$ -2,777,269.00
Fondos con Afectación Específica	\$ -387.00
Otros Efectivos y Equivalentes	\$ 28,990.00
Suma	\$ -2,748,534.00

Aclarando que al 31 de Agosto del 2018 el saldo acumulado y no cancelado de Efectivo y equivalentes asciende \$ -2,415,217.00 (Menos Dos millones cuatrocientos quince mil doscientos diecisiete pesos 00/100 M.N.), el cual se encuentra registrado en la Balanza de comprobación al 31 de Diciembre del 2018; de él que la presente Legislatura se deslinda por desconocer los motivos porque el saldo no fue cancelado debido a que no fue entregada información financiera.

Derechos a Recibir Efectivo o Equivalentes.- Al 31 de Diciembre del 2018, este rubro del activo asciende a **\$ 3,834,425.00 (Tres Millones Ochocientos Treinta y Cuatro Mil Cuatrocientos Veinticinco Pesos 00/100 M.N.)**, el cual representa **243.09** % del total del activo circulante, que corresponde un porcentaje al saldo acumulado a ejercicios anteriores; se integra por los deudores pendientes por recuperar e ingresos por recuperar a corto plazo. Aclarando que al 31 de Agosto del 2018 el saldo acumulado y no cancelado de este rubro asciende al saldo mencionado anteriormente, el cual se encuentra registrado en la Balanza de comprobación al 31 de Diciembre del 2018; de él que la presente Legislatura se deslinda por desconocer los motivos porque el saldo no fue cancelado y no fue entregada información que cancelara los deudores correspondientes.

Almacenes.- Al 31 de Diciembre del 2018, este rubro del activo asciende a **\$ 491,460.00 (Cuatrocientos Noventa y un Mil Cuatrocientos sesenta pesos 00/100 M.N.)**, el cual representa **31.15** por ciento del total del activo circulante, que corresponde al monto de materiales útiles y equipos menores de oficina y materiales útiles, equipos menores de tecnologías de la información y comunicaciones y material impreso e información digital. Aclarando que al 31 de Agosto del 2018 el saldo acumulado y no cancelado de Almacenes, asciende al saldo mencionado anteriormente, el cual se encuentra registrado en la Balanza de comprobación al 31 de Diciembre

del 2018; de él que la presente Legislatura se deslinda por desconocer los motivos porque el saldo no fue cancelado y no se cuenta con los inventarios en almacén.

Bienes Inmuebles, Infraestructura y Construcciones en Proceso.- Este rubro representa los bienes inmuebles, infraestructura y construcciones en proceso que se encuentran registradas. Al 31 de Diciembre del 2018; este rubro asciende a **\$ 4,372,731.00 (Cuatro Millones Trescientos Setenta y Dos Mil Setecientos Treinta y un pesos 00/100 M.N.)**, que representa el **44.99** por ciento del activo no circulante de los cuales **\$ 3,453,845.00 (Tres millones cuatrocientos cincuenta y tres mil ochocientos cuarenta y cinco pesos 01/100 M.N.)** corresponden a viviendas, **\$ 918,885.00 (Novecientos dieciocho mil ochocientos ochenta y cinco pesos 00/100 M.N.)** corresponden a Construcciones en proceso en Bienes de Dominio Público. Aclarando que al 31 de Agosto del 2018 el saldo acumulado y no cancelado de Bienes Inmuebles, Infraestructura y Construcciones en Proceso, asciende al saldo mencionado anteriormente, el cual se encuentra registrado en la Balanza de comprobación al 31 de Diciembre del 2018; de él que la presente Legislatura se deslinda por desconocer los motivos porque el saldo no fue cancelado.

Bienes Muebles.- Este rubro representa los bienes muebles que son propiedad del Municipio, que fueron adquiridos con recursos presupuestales, como son: Mobiliario y Equipo de Administración, Mobiliario y Equipo Educativo y Recreativo, Equipo e Instrumental médico y de laboratorio, Vehículos, Equipo de defensa y Seguridad, Maquinaria, Otros Equipos y Herramientas, que aún se encuentran en buenas condiciones y que son básicos para la operatividad del mismo. Al 31 de Diciembre del 2018, este rubro asciende a **\$ 8,776,974.00 (Ocho Millones Setecientos Setenta y Seis Mil Novecientos Setenta y Cuatro pesos 00/100 M.N.)**, que representa el **90.31** por ciento del activo no circulante, el cual se encuentra registrado en la Balanza de comprobación al 31 de Diciembre del 2018; de él que la presente Legislatura se deslinda por desconocer los motivos porque el saldo no fue cancelado y físicamente no se encuentran.

Depreciación, Deterioro y Amortización Acumulada de Bienes.- Este rubro representa el monto de las depreciaciones, deterioro y amortizaciones de bienes e Intangibles de acuerdo a los lineamientos que emita el CONAC. Integra los montos acumulados de ejercicios fiscales anteriores y está integrada por Depreciación Acumulada de Bienes Inmuebles y Depreciación Acumulada de infraestructura Al 31 de Diciembre del 2018, este rubro asciende a **\$ -3,816,001 (Menos Tres Millones Ochocientos Dieciséis mil un pesos 51/100 M.N.)**, que representa el **-39.25** por ciento del activo no circulante.

Activos Diferidos.- Este rubro representa el monto de otros bienes y derechos; a favor del ente público, cuyo beneficio se recibirá en un período mayor a doce meses, no incluido en los rubros anteriores y corresponde a gastos pagados por adelantado a largo plazo. Al 31 de Diciembre del 2018, este rubro asciende a **\$ 383,974.00 (Trescientos ochenta y tres mil novecientos setenta y cuatro pesos 96/100 M.N.)**, que representa el **3.95** por ciento del activo no circulante. Aclarando que al 31 de Agosto del 2018 el saldo acumulado y no cancelado de Activos diferidos, asciende al saldo mencionado anteriormente, el cual se encuentra registrado en la Balanza de comprobación

al 31 de Diciembre del 2018; de él que la presente Legislatura se deslinda por desconocer los motivos porque el saldo no fue cancelado y sin dejar antecedente del mismo.

PASIVO

Cuentas por Pagar a Corto Plazo. Son los compromisos adquiridos con los proveedores y por las obligaciones a cargo de la Legislatura de las adquisiciones de materiales e insumos así como la prestación de servicios para la operación de la misma, atendiendo en su caso los compromisos de pago establecidos en los contratos de compra o prestación de servicios; así como la provisión de los Impuestos sobre la renta y Obligaciones consolidadas que se conforman por los importes retenidos al personal administrativo, sindicalizado y pensionado, por las remuneraciones por un trabajo personal subordinado previsto en el Título IV, Capítulo I, artículo 94, fracción I, de la Ley del Impuesto Sobre la Renta, así como por importes retenidos a personas físicas por la prestación de servicios profesionales independientes, y que asciende, al 31 de Diciembre del 2018, a la cantidad de **\$ 52,535,688.00 (Cincuenta y Dos Millones Quinientos Treinta y Cinco Mil Seiscientos Ochenta y Ocho pesos 00/100 M.N.)**, el cual representa el **100** por ciento del total de pasivo circulante , y se detalla:

Servicios Personales por Pagar a Corto Plazo	\$ 7,138,199.00
Proveedores por Pagar a Corto Plazo	\$ 676,563.00
Transferencias Otorgadas por Pagar a Corto P.	\$ 4,768,591.00
Retenciones y Contribuciones por pagar a C.P.	\$ 37,048,340.00
Otras Cuentas por Pagar a Corto Plazo	\$ 2,903,995.00
TOTAL:	\$ 52,535,688.00

La presente Legislatura se deslinda de los saldos acumulados de las diversas cuentas por pagar de las administraciones pasadas, el cual al 31 de Agosto del 2018, ascendía a la cantidad de \$33,307,965.00 (Treinta y Tres Millones Trescientos Siete Mil Novecientos Sesenta y Cinco pesos 00/100 M.N.).

Hacienda Pública/Patrimonio Generado.- Se integra, al 31 de Diciembre del 2018, por la cantidad de **\$ -41,240,658.00 (Menos Cuarenta y Un Millones Doscientos Cuarenta Mil Seiscientos Cincuenta y Ocho pesos 00/100 M.N.)**, que corresponde al costo de adquisición de los bienes muebles e inmuebles adquiridos por La LIV Legislatura, así como a resultados de ejercicios anteriores.

NOTAS AL ESTADO DE ACTIVIDADES

Ingresos de Gestión.- Del Presupuesto para 2018, se autorizó recibir por concepto de Recurso de Aportaciones \$ 400,000,000.00 (Cuatrocientos Millones de pesos 00/100 M.N) y una ampliación presupuestal por \$ 9,000,000.00 (Nueve Millones de Pesos 00/100 M:N), así como otros ingresos por un monto de \$ 2,536.00 (Dos Mil Quinientos Treinta y Seis pesos 00/100 M.N.)

Gastos y Otras Pérdidas.- Se compone de las cuentas de gastos generadas por el ente al 31 de Diciembre del 2018, que suman un total de **\$ 431,412,971 (Cuatrocientos treinta y un Millones Cuatrocientos Doce Mil Novecientos Setenta y un pesos 71/100 M.N.)**, detalladas en: Gastos de Funcionamiento **\$287,356,799.00 (Doscientos Ochenta y Siete Millones Trescientos Cincuenta y Séis Mil Setecientos Noventa y Nueve pesos 00/100 M.N.)**, Transferencias , Asignaciones, Subsidios y Otras Ayudas **\$69,541,251.00 (Sesenta y Nueve Millones Quinientos Cuarenta y un Mil Doscientos Cincuenta y un pesos 00/100 M.N.)**; Así como Otros gastos y pérdidas extraordinarias por un monto de **\$ 74,195,517.00 (Setenta y Cuatro Millones Ciento Noventa y Cinco mil Quinientos Diecisiete pesos 00/100 m.n.)**.

Cuentas Presupuestarias-Contables.- Se encuentra diferencia entre las cuentas Presupuestarias de Ingresos y Egresos, y las cuentas Contables de Ingresos y Egresos respectivamente, por los siguientes montos:

	PRESUPUESTAL	CONTABLE	DIFERENCIA
INGRESOS	\$ 409,002,536.00	\$ 409,883.771.00	\$ 881,235.00
EGRESOS	\$ 409,002,536.00	\$ 431,412,971.00	\$ 22,410,435.00

Siendo el monto de la diferencia del Ingreso el relativo al capítulo Otros Ingresos y Beneficios, debido a que al ser registrado de manera manual y según la matriz de conversión, solo son de afectación contable. Así mismo la diferencia del Egreso se refiere a los Capítulos 5000, del Clasificador por Objeto del Gasto, los cuales suman la cantidad descrita en la tabla anterior, ya que en el Estado de Actividades no los incluye por ser cuentas patrimoniales y no de resultados.

NOTAS DE MEMORIA

(CUENTAS DE ORDEN)

Cuentas Presupuestarias.- El presupuesto de Ingresos y Egresos ha sufrido ampliaciones y reducciones presupuestarias debido a que, al 4to. Trimestre del ejercicio 2018, se detallan a continuación:

LEY DE INGRESOS

FUENTE DE INGRESO	LEY DE INGRESOS ESTIMADA	MODIFICACIONES EN INGRESOS		LEY DE INGRESOS MODIFICADA
		AMPLIACIÓN	REDUCCIÓN	
PARTICIPACIONES	\$ 400,000,000.00	\$9,002,536.00		\$ 409,002,536.00
TOTALES	\$ 400,000,000.00	\$9,002,536.00		\$ 409,002,536.00

PRESUPUESTO DE EGRESOS

CONCEPTO	PRESUPUESTO DE EGRESOS ESTIMADO	MODIFICACIONES EN EGRESOS		PRESUPUESTO DE EGRESOS MODIFICADO
		AMPLIACIÓN	REDUCCIÓN	
SERVICIOS PERSONALES	\$ 205,954,303.00		\$ 34,046,350.00	\$171,907,953.00
MATERIALES Y SUMINISTROS	\$ 34,705,000.00		\$ 1,300,192.00	\$ 33,404,808.00
SERVICIOS GENERALES	\$ 57,958,903.00	\$ 13,981,906.00		\$ 71,940,809.00
TRANSFERENCIAS, ASIGNACIONES Y SUBSIDIOS	\$ 63,581,794.00		\$ 5,396,883.00	\$ 58,184,911.00
BIENES MUEBLES, INMUEBLES E INTANGIBLES	\$ 0.00	\$ 34,974.00		\$ 34,974.00
DEUDA PÚBLICA	\$ 37,800,000.00	\$ 35,729,081.00		\$ 73,529,081.00
TOTALES	\$400,000,000.00	\$ 49,745,961.00	\$ 40,743,425.00	\$409,002,536.00



INFORMACIÓN PRESUPUESTARIA

CUENTA PÚBLICA

PODER LEGISLATIVO DEL ESTADO DE MORELOS

ENERO – DICIEMBRE

2018



PODER LEGISLATIVO DEL ESTADO DE MORELOS
Balance Presupuestario - LDF
Del 1 de enero al 31 de diciembre de 2018
(Pesos)



Concepto	Estimado / Aprobado	Devengado	Recaudado / Pagado
A. Ingresos Totales (A = A1 + A2 + A3)	400,000,000	409,002,536	409,002,536
A1. Ingresos de Libre Disposición	400,000,000	409,002,536	409,002,536
A2. Transferencias Federales Etiquetadas	-	-	-
A3. Financiamiento Neto	-	-	-
B. Egresos Presupuestarios (B = B1 + B2)	400,000,000	430,559,272	430,559,272
B1. Gasto No Etiquetado (sin incluir Amortización de la Deuda Pública)	400,000,000	430,559,272	430,559,272
B2. Gasto Etiquetado (sin incluir Amortización de la Deuda Pública)	-	-	-
C. Remanentes del Ejercicio Anterior (C = C1 + C2)	-	-	-
C1. Remanentes de Ingresos de Libre Disposición aplicados en el periodo	-	-	-
C2. Remanentes de Transferencias Federales Etiquetadas aplicados en el periodo	-	-	-
I. Balance Presupuestario (I = A - B + C)	-	(21,556,736)	(21,556,736)
II. Balance Presupuestario sin Financiamiento Neto (II = I - A3)	-	(21,556,736)	(21,556,736)
III. Balance Presupuestario sin Financiamiento Neto y sin Remanentes del Ejercicio Anterior (III = II - C)	-	(21,556,736)	(21,556,736)

Concepto	Aprobado	Devengado	Pagado
E. Intereses, Comisiones y Gastos de la Deuda (E = E1 + E2)	-	-	-
E1. Intereses, Comisiones y Gastos de la Deuda con Gasto No Etiquetado	-	-	-
E2. Intereses, Comisiones y Gastos de la Deuda con Gasto Etiquetado	-	-	-
IV. Balance Primario (IV = III + E)	-	(21,556,736)	(21,556,736)

Concepto	Estimado / Aprobado	Devengado	Recaudado / Pagado
F. Financiamiento (F = F1 + F2)	-	-	-
F1. Financiamiento con Fuente de Pago de Ingresos de Libre Disposición	-	-	-
F2. Financiamiento con Fuente de Pago de Transferencias Federales Etiquetadas	-	-	-
G. Amortización de la Deuda (G = G1 + G2)	-	-	-
G1. Amortización de la Deuda Pública con Gasto No Etiquetado	-	-	-
G2. Amortización de la Deuda Pública con Gasto Etiquetado	-	-	-
A3. Financiamiento Neto (A3 = F - G)	-	-	-

Concepto	Estimado / Aprobado	Devengado	Recaudado / Pagado
A1. Ingresos de Libre Disposición	400,000,000	409,002,536	409,002,536
A3.1 Financiamiento Neto con Fuente de Pago de Ingresos de Libre Disposición (A3.1 = F1 - G1)	-	-	-
F1. Financiamiento con Fuente de Pago de Ingresos de Libre Disposición	-	-	-
G1. Amortización de la Deuda Pública con Gasto No Etiquetado	-	-	-
B1. Gasto No Etiquetado (sin incluir Amortización de la Deuda Pública)	400,000,000	430,559,272	430,559,272
C1. Remanentes de Ingresos de Libre Disposición aplicados en el periodo	-	-	-
V. Balance Presupuestario de Recursos Disponibles (V = A1 + A3.1 - B1 + C1)	-	(21,556,736)	(21,556,736)
VI. Balance Presupuestario de Recursos Disponibles sin Financiamiento Neto (VI = V - A3.1)	-	(21,556,736)	(21,556,736)

Concepto	Estimado / Aprobado	Devengado	Recaudado / Pagado
A2. Transferencias Federales Etiquetadas	-	-	-
A3.2 Financiamiento Neto con Fuente de Pago de Transferencias Federales Etiquetadas (A3.2 = F2 - G2)	-	-	-
F2. Financiamiento con Fuente de Pago de Transferencias Federales Etiquetadas	-	-	-
G2. Amortización de la Deuda Pública con Gasto Etiquetado	-	-	-
B2. Gasto Etiquetado (sin incluir Amortización de la Deuda Pública)	-	-	-
C2. Remanentes de Transferencias Federales Etiquetadas aplicados en el periodo	-	-	-
VII. Balance Presupuestario de Recursos Etiquetados (VII = A2 + A3.2 - B2 + C2)	-	-	-
VIII. Balance Presupuestario de Recursos Etiquetados sin Financiamiento Neto (VIII = VII - A3.2)	-	-	-



PODER LEGISLATIVO DEL ESTADO DE MORELOS
Estado Analítico de Ingresos
Del 1 de enero al 31 de diciembre de 2018
 (Pesos)



Rubro de Ingresos	Ingreso					Diferencia
	Estimado	Ampliaciones y Reducciones	Modificado	Devengado	Recaudado	
	(1)	(2)	(3= 1 + 2)	(4)	(5)	
Impuestos	-	-	-	-	-	-
Cuotas y Aportaciones de Seguridad Social	-	-	-	-	-	-
Contribuciones de Mejoras	-	-	-	-	-	-
Derechos	-	-	-	-	-	-
Productos	-	-	-	-	-	-
Corriente	-	-	-	-	-	-
Capital	-	-	-	-	-	-
Aprovechamientos	-	-	-	-	-	-
Corriente	-	-	-	-	-	-
Capital	-	-	-	-	-	-
Ingresos por Ventas de Bienes y Servicios	-	-	-	-	-	-
Participaciones y Aportaciones	400,000,000	9,002,536	409,002,536	409,002,536	409,002,536	9,002,536
Transferencias, Asignaciones, Subsidios y Otras Ayudas	-	-	-	-	-	-
Ingresos Derivados de Financiamientos	-	-	-	-	-	-
Total	400,000,000	9,002,536	409,002,536	409,002,536	409,002,536	9,002,536
				Ingresos excedentes ¹		

Estado Analítico de Ingresos Por Fuente de Financiamiento	Ingreso					Diferencia
	Estimado	Ampliaciones y Reducciones	Modificado	Devengado	Recaudado	
	(1)	(2)	(3= 1 + 2)	(4)	(5)	
Ingresos del Gobierno	400,000,000	9,002,536	409,002,536	409,002,536	409,002,536	9,002,536
Impuestos	-	-	-	-	-	-
Contribuciones de Mejoras	-	-	-	-	-	-
Derechos	-	-	-	-	-	-
Productos	-	-	-	-	-	-
Corriente	-	-	-	-	-	-
Capital	-	-	-	-	-	-
Aprovechamientos	-	-	-	-	-	-
Corriente	-	-	-	-	-	-
Capital	-	-	-	-	-	-
Participaciones y Aportaciones	400,000,000	9,002,536	409,002,536	409,002,536	409,002,536	9,002,536
Transferencias, Asignaciones, Subsidios y Otras Ayudas	-	-	-	-	-	-
Ingresos de Organismos y Empresas	-	-	-	-	-	-
Cuotas y Aportaciones de Seguridad Social	-	-	-	-	-	-
Ingresos por Ventas de Bienes y Servicios	-	-	-	-	-	-
Transferencias, Asignaciones, Subsidios y Otras Ayudas	-	-	-	-	-	-
Ingresos derivados de financiamiento	-	-	-	-	-	-
Ingresos Derivados de Financiamientos	-	-	-	-	-	-
Total	400,000,000	9,002,536	409,002,536	409,002,536	409,002,536	9,002,536
				Ingresos excedentes ¹		

¹ Los ingresos excedentes se presentan para efectos de cumplimiento de la Ley General de Contabilidad Gubernamental y el importe reflejado debe ser siempre mayor a cero.

Concepto	Ingreso					Diferencia
	Estimado	Ampliaciones/ (Reducciones)	Modificado	Devengado	Recaudado	
Ingresos de Libre Disposición						
<i>Impuestos</i>	-	-	-	-	-	-
<i>Cuotas y Aportaciones de Seguridad Social</i>	-	-	-	-	-	-
<i>Contribuciones de Mejoras</i>	-	-	-	-	-	-
<i>Derechos</i>	-	-	-	-	-	-
<i>Productos</i>	-	-	-	-	-	-
<i>Aprovechamientos</i>	-	-	-	-	-	-
<i>Ingresos por Ventas de Bienes y Servicios</i>	-	-	-	-	-	-
<i>Participaciones</i>	-	-	-	-	-	-
Fondo General de Participaciones	-	-	-	-	-	-
Fondo de Fomento Municipal	-	-	-	-	-	-
Fondo de Fiscalización y Recaudación	-	-	-	-	-	-
Fondo de Compensación	-	-	-	-	-	-
Fondo de Extracción de Hidrocarburos	-	-	-	-	-	-
Impuesto Especial Sobre Producción y Servicios	-	-	-	-	-	-
0.136% de la Recaudación Federal Participable	-	-	-	-	-	-
3.17% Sobre Extracción de Petróleo	-	-	-	-	-	-
Gasolinas y Diésel	-	-	-	-	-	-
Fondo del Impuesto Sobre la Renta	-	-	-	-	-	-
Fondo de Estabilización de los Ingresos de las Ent. Fed.	-	-	-	-	-	-
<i>Incentivos Derivados de la Colaboración Fiscal</i>	-	-	-	-	-	-
Tenencia o Uso de Vehículos	-	-	-	-	-	-
Fondo de Compensación ISAN	-	-	-	-	-	-
Impuesto Sobre Automóviles Nuevos	-	-	-	-	-	-
Fondo de Compensación de Repecos-Intermedios	-	-	-	-	-	-
Otros Incentivos Económicos	-	-	-	-	-	-
<i>Transferencias</i>	-	-	-	-	-	-
<i>Convenios</i>	-	-	-	-	-	-
Otros Convenios y Subsidios	-	-	-	-	-	-
Otros Ingresos de Libre Disposición	400,000,000	9,002,536	409,002,536	409,002,536	409,002,536	9,002,536
Participaciones en Ingresos Locales	400,000,000	9,002,536	409,002,536	409,002,536	409,002,536	9,002,536
Otros Ingresos de Libre Disposición	-	-	-	-	-	-
Total de Ingresos de Libre Disposición	400,000,000	9,002,536	409,002,536	409,002,536	409,002,536	9,002,536
Ingresos Excedentes de Ingresos de Libre Disposición						
Transferencias Federales Etiquetadas						
<i>Aportaciones</i>	-	-	-	-	-	-
Fondo de Aport. para la Nómina Educativa y Gto. Op.	-	-	-	-	-	-
Fondo de Aportaciones para los Servicios de Salud	-	-	-	-	-	-
Fondo de Aportaciones para la Infraestructura Social	-	-	-	-	-	-
Fondo de Aport. para el Fortalecimiento de los Municipios y de las Demarcaciones Territoriales del D.F.	-	-	-	-	-	-
Fondo de Aportaciones Múltiples	-	-	-	-	-	-
Fondo de Aport. para la Educación Tec. y de Adultos	-	-	-	-	-	-
Fondo de Aportaciones para la Seguridad Pública de los Estados y el Distrito Federal	-	-	-	-	-	-
Fondo de Aportaciones para el Fortalecimiento de las Entidades Federativas	-	-	-	-	-	-
<i>Convenios</i>	-	-	-	-	-	-
Convenios de Protección Social en Salud	-	-	-	-	-	-
Convenios de Descentralización	-	-	-	-	-	-
Convenios de Reasignación	-	-	-	-	-	-
Otros Convenios y Subsidios	-	-	-	-	-	-
<i>Fondos Distintos de Aportaciones</i>	-	-	-	-	-	-
Fondo para Entidades Federativas y Municipios Productores de Hidrocarburos	-	-	-	-	-	-
Fondo Minero	-	-	-	-	-	-
<i>Transferencias, Subsidios y Subvenciones, y Pensiones y Jubilaciones</i>	-	-	-	-	-	-
<i>Otras Transferencias Federales Etiquetadas</i>	-	-	-	-	-	-
Total de Transferencias Federales Etiquetadas	-	-	-	-	-	-
Ingresos Derivados de Financiamientos	-	-	-	-	-	-
<i>Ingresos Derivados de Financiamientos</i>	-	-	-	-	-	-
Total de Ingresos	400,000,000	9,002,536	409,002,536	409,002,536	409,002,536	9,002,536
Datos Informativos						
1. Ingresos Derivados de Financiamientos con Fuente de Pago de Ingresos de Libre Disposición	-	-	-	-	-	-
2. Ingresos Derivados de Financiamientos con Fuente de Pago de Transferencias Federales Etiquetadas	-	-	-	-	-	-
3. Ingresos Derivados de Financiamientos	-	-	-	-	-	-

Concepto	Egresos					Subejercicio
	Aprobado	Ampliaciones/ (Reducciones)	Modificado	Devengado	Pagado	
	1	2	3 = (1 + 2)	4	5	
Servicios Personales	205,954,303	(34,046,350)	171,907,953	180,656,439	180,656,439	(8,748,486)
Remuneraciones al Personal de Carácter Permanente	35,700,900	1,670,421	37,371,321	37,371,321	37,371,321	-
Remuneraciones al Personal de Carácter Transitorio	197,344	559,097	756,441	1,838,652	1,838,652	(1,082,211)
Remuneraciones Adicionales y Especiales	4,567,768	3,963,782	8,531,550	15,105,323	15,105,323	(6,573,773)
Seguridad Social	11,650,000	(1,008,624)	10,641,376	10,287,118	10,287,118	354,258
Otras Prestaciones Sociales y Económicas	150,476,236	(38,271,854)	112,204,382	113,651,142	113,651,142	(1,446,760)
Previsiones	-	-	-	-	-	-
Pago de Estímulos a Servidores Públicos	3,362,055	(959,172)	2,402,883	2,402,883	2,402,883	-
Materiales y Suministros	34,705,000	(1,300,192)	33,404,808	33,421,134	33,421,134	(16,326)
Materiales de Admón. Emisión de Doctos. y Artículos Oficiales	14,500,000	(896,043)	13,603,957	13,603,957	13,603,957	-
Alimentos y Utensilios	100,000	141,593	241,593	241,593	241,593	-
Materias Primas y Materiales de Producción y Comercialización	-	-	-	-	-	-
Materiales y Artículos de Construcción y de Reparación	19,200,000	(509,325)	18,690,675	18,690,675	18,690,675	-
Productos Químicos, Farmacéuticos y de Laboratorio	-	-	-	-	-	-
Combustibles, Lubricantes y Aditivos	100,000	43,435	143,435	143,435	143,435	-
Vestuario, Blancos, Prendas de Protección y Artículos Deportivos	705,000	(71,799)	633,201	633,201	633,201	-
Materiales y Suministros Para Seguridad	-	-	-	-	-	-
Herramientas, Refacciones y Accesorios Menores	100,000	(8,053)	91,947	108,273	108,273	(16,326)
Servicios Generales	57,958,903	13,981,906	71,940,809	73,376,393	73,376,393	(1,435,584)
Servicios Básicos	1,200,000	600,318	1,800,318	1,800,318	1,800,318	-
Servicios de Arrendamiento	755,000	274,870	1,029,870	1,029,870	1,029,870	-
Servicios Profesionales, Científicos, Técnicos y Otros Servicios	745,000	(124,394)	620,606	620,606	620,606	-
Servicios Financieros, Bancarios y Comerciales	100,000	(11,352)	88,648	88,572	88,572	76
Servicios de Instalación, Reparación, Mantto. y Conservación	470,703	(322,641)	148,062	161,998	161,998	(13,936)
Servicios de Comunicación Social y Publicidad	12,000,000	(3,567,381)	8,432,619	8,432,619	8,432,619	-
Servicios de Traslado y Viáticos	150,000	1,127,010	1,277,010	1,277,009	1,277,009	1
Servicios Oficiales	25,538,200	1,045,659	26,583,859	28,005,584	28,005,584	(1,421,725)
Otros Servicios Generales	17,000,000	14,959,817	31,959,817	31,959,817	31,959,817	-
Transferencias, Asignaciones, Subsidios y Otras Ayudas	63,581,794	(5,396,883)	58,184,911	69,541,251	69,541,251	(11,356,340)
Transferencias Internas y Asignaciones al Sector Público	-	-	-	-	-	-
Transferencias al Resto del Sector Público	-	-	-	-	-	-
Subsidios y Subvenciones	-	-	-	-	-	-
Ayudas Sociales	20,970,319	945,658	21,915,977	21,915,977	21,915,977	-
Pensiones y Jubilaciones	42,611,475	(6,342,541)	36,268,934	47,625,274	47,625,274	(11,356,340)
Transferencias a Fideicomisos, Mandatos y Otros Análogos	-	-	-	-	-	-
Transferencias a la Seguridad Social	-	-	-	-	-	-
Donativos	-	-	-	-	-	-
Transferencias al Exterior	-	-	-	-	-	-
Bienes Muebles, Inmuebles e Intangibles	-	34,974	34,974	34,974	34,974	-
Mobiliario y Equipo de Administración	-	34,974	34,974	34,974	34,974	-
Mobiliario y Equipo Educativo y Recreativo	-	-	-	-	-	-
Equipo e Instrumental Médico y de Laboratorio	-	-	-	-	-	-
Vehículos y Equipo de Transporte	-	-	-	-	-	-
Equipo de Defensa y Seguridad	-	-	-	-	-	-
Maquinaria, Otros Equipos y Herramientas	-	-	-	-	-	-
Activos Biológicos	-	-	-	-	-	-
Bienes Inmuebles	-	-	-	-	-	-
Activos Intangibles	-	-	-	-	-	-
Inversión Pública	-	-	-	-	-	-
Obra Pública en Bienes de Dominio Público	-	-	-	-	-	-
Obra Pública en Bienes Propios	-	-	-	-	-	-
Proyectos Productivos y Acciones de Fomento	-	-	-	-	-	-
Inversiones Financieras y Otras Provisiones	-	-	-	-	-	-
Inversiones Para el Fomento de Actividades Productivas	-	-	-	-	-	-
Acciones y Participaciones de Capital	-	-	-	-	-	-
Compra de Títulos y Valores	-	-	-	-	-	-
Concesión de Préstamos	-	-	-	-	-	-
Inversiones en Fideicomisos, Mandatos y Otros Análogos	-	-	-	-	-	-
Otras Inversiones Financieras	-	-	-	-	-	-
Provisiones para Contingencias y Otras Erogaciones Especiales	-	-	-	-	-	-
Participaciones y Aportaciones	-	-	-	-	-	-
Participaciones	-	-	-	-	-	-
Aportaciones	-	-	-	-	-	-
Convenios	-	-	-	-	-	-
Deuda Pública	37,800,000	35,729,081	73,529,081	73,529,081	73,529,081	-
Amortización de la Deuda Pública	-	-	-	-	-	-
Intereses de la Deuda Pública	-	-	-	-	-	-
Comisiones de la Deuda Pública	-	-	-	-	-	-
Gastos de la Deuda Pública	-	-	-	-	-	-
Costo por Coberturas	-	-	-	-	-	-
Apoyos Financieros	-	-	-	-	-	-
Adeudos de Ejercicios Fiscales Anteriores (Adefas)	37,800,000	35,729,081	73,529,081	73,529,081	73,529,081	-
Total del Gasto	400,000,000	9,002,536	409,002,536	430,559,272	430,559,272	(21,556,736)



PODER LEGISLATIVO DEL ESTADO DE MORELOS
Estado Analítico del Ejercicio del Presupuesto de Egresos Detallado - LDF
Clasificación por Objeto del Gasto (Capítulo y Concepto)
Del 1 de enero al 31 de diciembre de 2018
(Pesos)



Concepto	Egresos					Subejercicio
	Aprobado	Ampliaciones / (Reducciones)	Modificado	Devengado	Pagado	
Gasto No Etiquetado	400,000,000	9,002,536	409,002,536	430,559,272	430,559,272	(21,556,736)
Servicios Personales	205,954,303	(34,046,350)	171,907,953	180,656,439	180,656,439	(8,748,486)
Remuneraciones al Personal de Carácter Permanente	35,700,900	1,670,421	37,371,321	37,371,321	37,371,321	-
Remuneraciones al Personal de Carácter Transitorio	197,344	559,097	756,441	1,838,652	1,838,652	(1,082,211)
Remuneraciones Adicionales y Especiales	4,567,768	3,963,782	8,531,550	15,105,323	15,105,323	(6,573,773)
Seguridad Social	11,650,000	(1,008,624)	10,641,376	10,287,118	10,287,118	354,258
Otras Prestaciones Sociales y Económicas	150,476,236	(38,271,854)	112,204,382	113,651,142	113,651,142	(1,446,760)
Previsiones	-	-	-	-	-	-
Pago de Estimulos a Servidores Públicos	3,362,055	(959,172)	2,402,883	2,402,883	2,402,883	-
Materiales y Suministros	34,705,000	(1,300,192)	33,404,808	33,421,134	33,421,134	(16,326)
Materiales de Admón., Emisión de Doctos. y Art. Oficiales	14,500,000	(896,043)	13,603,957	13,603,957	13,603,957	-
Alimentos y Utensilios	100,000	141,593	241,593	241,593	241,593	-
Materias Primas y Materiales de Prod. y Comercialización	-	-	-	-	-	-
Materiales y Artículos de Construcción y de Reparación	19,200,000	(509,325)	18,690,675	18,690,675	18,690,675	-
Productos Químicos, Farmacéuticos y de Laboratorio	-	-	-	-	-	-
Combustibles, Lubricantes y Aditivos	100,000	43,435	143,435	143,435	143,435	-
Vestuario, Blancos, Prendas de Protección y Art. Deportivos	705,000	(71,799)	633,201	633,201	633,201	-
Materiales y Suministros Para Seguridad	-	-	-	-	-	-
Herramientas, Refacciones y Accesorios Menores	100,000	(8,053)	91,947	108,273	108,273	(16,326)
Servicios Generales	57,958,903	13,981,906	71,940,809	73,376,393	73,376,393	(1,435,584)
Servicios Básicos	1,200,000	600,318	1,800,318	1,800,318	1,800,318	-
Servicios de Arrendamiento	755,000	274,870	1,029,870	1,029,870	1,029,870	-
Servicios Profesionales, Científicos, Técnicos y Otros Serv.	745,000	(124,394)	620,606	620,606	620,606	-
Servicios Financieros, Bancarios y Comerciales	100,000	(11,352)	88,648	88,572	88,572	76
Servicios de Instalación, Reparación, Mantto. y Conservación	470,703	(322,641)	148,062	161,998	161,998	(13,936)
Servicios de Comunicación Social y Publicidad	12,000,000	(3,567,381)	8,432,619	8,432,619	8,432,619	-
Servicios de Traslado y Viáticos	150,000	1,127,010	1,277,010	1,277,009	1,277,009	1
Servicios Oficiales	25,538,200	1,045,659	26,583,859	28,005,584	28,005,584	(1,421,725)
Otros Servicios Generales	17,000,000	14,959,817	31,959,817	31,959,817	31,959,817	-
Transferencias, Asignaciones, Subsidios y Otras Ayudas	63,581,794	(5,396,883)	58,184,911	69,541,251	69,541,251	(11,356,340)
Transferencias Internas y Asignaciones al Sector Público	-	-	-	-	-	-
Transferencias al Resto del Sector Público	-	-	-	-	-	-
Subsidios y Subvenciones	-	-	-	-	-	-
Ayudas Sociales	20,970,319	945,658	21,915,977	21,915,977	21,915,977	-
Pensiones y Jubilaciones	42,611,475	(6,342,541)	36,268,934	47,625,274	47,625,274	(11,356,340)
Transferencias a Fideicomisos, Mandatos y Otros Análogos	-	-	-	-	-	-
Transferencias a la Seguridad Social	-	-	-	-	-	-
Donativos	-	-	-	-	-	-
Transferencias al Exterior	-	-	-	-	-	-
Bienes Muebles, Inmuebles e Intangibles	-	34,974	34,974	34,974	34,974	-
Mobiliario y Equipo de Administración	-	34,974	34,974	34,974	34,974	-
Mobiliario y Equipo Educativo y Recreativo	-	-	-	-	-	-
Equipo e Instrumental Médico y de Laboratorio	-	-	-	-	-	-
Vehículos y Equipo de Transporte	-	-	-	-	-	-
Equipo de Defensa y Seguridad	-	-	-	-	-	-
Maquinaria, Otros Equipos y Herramientas	-	-	-	-	-	-
Activos Biológicos	-	-	-	-	-	-
Bienes Inmuebles	-	-	-	-	-	-
Activos Intangibles	-	-	-	-	-	-
Inversión Pública	-	-	-	-	-	-
Obra Pública en Bienes de Dominio Público	-	-	-	-	-	-
Obra Pública en Bienes Propios	-	-	-	-	-	-
Proyectos Productivos y Acciones de Fomento	-	-	-	-	-	-
Inversiones Financieras y Otras Provisiones	-	-	-	-	-	-
Inversiones Para el Fomento de Actividades Productivas	-	-	-	-	-	-
Acciones y Participaciones de Capital	-	-	-	-	-	-
Compra de Títulos y Valores	-	-	-	-	-	-
Concesión de Préstamos	-	-	-	-	-	-
Inversiones en Fideicomisos, Mandatos y Otros Análogos	-	-	-	-	-	-
Fideicomiso de Desastres Naturales (Informativo)	-	-	-	-	-	-
Otras Inversiones Financieras	-	-	-	-	-	-
Provisiones para Contingencias y Otras Erogaciones Especiales	-	-	-	-	-	-
Participaciones y Aportaciones	-	-	-	-	-	-
Participaciones	-	-	-	-	-	-
Aportaciones	-	-	-	-	-	-
Convenios	-	-	-	-	-	-
Deuda Pública	37,800,000	35,729,081	73,529,081	73,529,081	73,529,081	-
Amortización de la Deuda Pública	-	-	-	-	-	-
Intereses de la Deuda Pública	-	-	-	-	-	-
Comisiones de la Deuda Pública	-	-	-	-	-	-
Gastos de la Deuda Pública	-	-	-	-	-	-
Costo por Coberturas	-	-	-	-	-	-
Apoyos Financieros	-	-	-	-	-	-
Adeudos de Ejercicios Fiscales Anteriores (Adefas)	37,800,000	35,729,081	73,529,081	73,529,081	73,529,081	-



PODER LEGISLATIVO DEL ESTADO DE MORELOS
Estado Analítico del Ejercicio del Presupuesto de Egresos Detallado - LDF
Clasificación por Objeto del Gasto (Capítulo y Concepto)
Del 1 de enero al 31 de diciembre de 2018
(Pesos)



Concepto	Egresos					Subejercicio
	Aprobado	Ampliaciones / (Reducciones)	Modificado	Devengado	Pagado	
Gasto Etiquetado	-	-	-	-	-	-
Servicios Personales	-	-	-	-	-	-
Remuneraciones al Personal de Carácter Permanente	-	-	-	-	-	-
Remuneraciones al Personal de Carácter Transitorio	-	-	-	-	-	-
Remuneraciones Adicionales y Especiales	-	-	-	-	-	-
Seguridad Social	-	-	-	-	-	-
Otras Prestaciones Sociales y Económicas	-	-	-	-	-	-
Previsiones	-	-	-	-	-	-
Pago de Estímulos a Servidores Públicos	-	-	-	-	-	-
Materiales y Suministros	-	-	-	-	-	-
Materiales de Admón., Emisión de Doctos. y Art. Oficiales	-	-	-	-	-	-
Alimentos y Utensilios	-	-	-	-	-	-
Materias Primas y Materiales de Prod. y Comercialización	-	-	-	-	-	-
Materiales y Artículos de Construcción y de Reparación	-	-	-	-	-	-
Productos Químicos, Farmacéuticos y de Laboratorio	-	-	-	-	-	-
Combustibles, Lubrificantes y Aditivos	-	-	-	-	-	-
Vestuario, Blancos, Prendas de Protección y Art. Deportivos	-	-	-	-	-	-
Materiales y Suministros Para Seguridad	-	-	-	-	-	-
Herramientas, Refacciones y Accesorios Menores	-	-	-	-	-	-
Servicios Generales	-	-	-	-	-	-
Servicios Básicos	-	-	-	-	-	-
Servicios de Arrendamiento	-	-	-	-	-	-
Servicios Profesionales, Científicos, Técnicos y Otros Serv.	-	-	-	-	-	-
Servicios Financieros, Bancarios y Comerciales	-	-	-	-	-	-
Servicios de Instalación, Reparación, Mantto. y Conservación	-	-	-	-	-	-
Servicios de Comunicación Social y Publicidad	-	-	-	-	-	-
Servicios de Traslado y Viáticos	-	-	-	-	-	-
Servicios Oficiales	-	-	-	-	-	-
Otros Servicios Generales	-	-	-	-	-	-
Transferencias, Asignaciones, Subsidios y Otras Ayudas	-	-	-	-	-	-
Transferencias Internas y Asignaciones al Sector Público	-	-	-	-	-	-
Transferencias al Resto del Sector Público	-	-	-	-	-	-
Subsidios y Subvenciones	-	-	-	-	-	-
Ayudas Sociales	-	-	-	-	-	-
Pensiones y Jubilaciones	-	-	-	-	-	-
Transferencias a Fideicomisos, Mandatos y Otros Análogos	-	-	-	-	-	-
Transferencias a la Seguridad Social	-	-	-	-	-	-
Donativos	-	-	-	-	-	-
Transferencias al Exterior	-	-	-	-	-	-
Bienes Muebles, Inmuebles e Intangibles	-	-	-	-	-	-
Mobiliario y Equipo de Administración	-	-	-	-	-	-
Mobiliario y Equipo Educativo y Recreativo	-	-	-	-	-	-
Equipo e Instrumental Médico y de Laboratorio	-	-	-	-	-	-
Vehículos y Equipo de Transporte	-	-	-	-	-	-
Equipo de Defensa y Seguridad	-	-	-	-	-	-
Maquinaria, Otros Equipos y Herramientas	-	-	-	-	-	-
Activos Biológicos	-	-	-	-	-	-
Bienes Inmuebles	-	-	-	-	-	-
Activos Intangibles	-	-	-	-	-	-
Inversión Pública	-	-	-	-	-	-
Obra Pública en Bienes de Dominio Público	-	-	-	-	-	-
Obra Pública en Bienes Propios	-	-	-	-	-	-
Proyectos Productivos y Acciones de Fomento	-	-	-	-	-	-
Inversiones Financieras y Otras Provisiones	-	-	-	-	-	-
Inversiones Para el Fomento de Actividades Productivas	-	-	-	-	-	-
Acciones y Participaciones de Capital	-	-	-	-	-	-
Compra de Títulos y Valores	-	-	-	-	-	-
Concesión de Préstamos	-	-	-	-	-	-
Inversiones en Fideicomisos, Mandatos y Otros Análogos	-	-	-	-	-	-
Fideicomiso de Desastres Naturales (Informativo)	-	-	-	-	-	-
Otras Inversiones Financieras	-	-	-	-	-	-
Provisiones para Contingencias y Otras Erogaciones Especiales	-	-	-	-	-	-
Participaciones y Aportaciones	-	-	-	-	-	-
Participaciones	-	-	-	-	-	-
Aportaciones	-	-	-	-	-	-
Convenios	-	-	-	-	-	-
Deuda Pública	-	-	-	-	-	-
Amortización de la Deuda Pública	-	-	-	-	-	-
Intereses de la Deuda Pública	-	-	-	-	-	-
Comisiones de la Deuda Pública	-	-	-	-	-	-
Gastos de la Deuda Pública	-	-	-	-	-	-
Costo por Coberturas	-	-	-	-	-	-
Apoyos Financieros	-	-	-	-	-	-
Adeudos de Ejercicios Fiscales Anteriores (Adefas)	-	-	-	-	-	-
Total de Egresos	400,000,000	9,002,536	409,002,536	430,559,272	430,559,272	(21,556,736)



PODER LEGISLATIVO DEL ESTADO DE MORELOS
Estado Análítico del Ejercicio del Presupuesto de Egresos
Clasificación Administrativa
Del 1 de enero al 31 de diciembre de 2018
(Pesos)



Concepto	Egresos					Subejercicio
	Aprobado	Ampliaciones/ (Reducciones)	Modificado	Devengado	Pagado	
	1	2	3 = (1 + 2)	4	5	
Secretaría Ejecutiva de la Gubernatura	-	-	-	-	-	-
Secretaría de Gobierno	-	-	-	-	-	-
Secretaría de Hacienda	-	-	-	-	-	-
Secretaría de Economía	-	-	-	-	-	-
Secretaría de Desarrollo Agropecuario	-	-	-	-	-	-
Secretaría de Obras Públicas	-	-	-	-	-	-
Secretaría de Educación	-	-	-	-	-	-
Secretaría de Salud	-	-	-	-	-	-
Fiscalía General del Estado	-	-	-	-	-	-
Secretaría de Administración	-	-	-	-	-	-
Secretaría de la Contraloría	-	-	-	-	-	-
Comisión Estatal de Seguridad Pública	-	-	-	-	-	-
Consejería Jurídica	-	-	-	-	-	-
Secretaría de Turismo	-	-	-	-	-	-
Secretaría de Desarrollo Social	-	-	-	-	-	-
Secretaría del Trabajo	-	-	-	-	-	-
Secretaría de Cultura	-	-	-	-	-	-
Secretaría de Desarrollo Sustentable	-	-	-	-	-	-
Secretaría de Innovación, Ciencia y Tec.	-	-	-	-	-	-
Secretaría de Movilidad y Transporte	-	-	-	-	-	-
Gastos Institucionales	-	-	-	-	-	-
Total del Gasto	-	-	-	-	-	-

PODER LEGISLATIVO DEL ESTADO DE MORELOS
Estado Análítico del Ejercicio del Presupuesto de Egresos
Clasificación Administrativa
Del 1 de enero al 31 de diciembre de 2018

Concepto	Egresos					Subejercicio
	Aprobado	Ampliaciones/ (Reducciones)	Modificado	Devengado	Pagado	
	1	2	3 = (1 + 2)	4	5	
Poder Ejecutivo	-	-	-	-	-	-
Poder Legislativo	400,000,000	9,002,536	409,002,536	430,559,272	430,559,272	(21,556,736)
Poder Judicial	-	-	-	-	-	-
Organismos Autónomos	-	-	-	-	-	-
Poder Ejecutivo de los Municipios	-	-	-	-	-	-
Total del Gasto	400,000,000	9,002,536	409,002,536	430,559,272	430,559,272	(21,556,736)

Sector Paraestatal del Gobierno del Estado de Morelos
Estado Análítico del Ejercicio del Presupuesto de Egresos
Clasificación Administrativa
Del 1 de enero al 31 de diciembre de 2018

Concepto	Egresos					Subejercicio
	Aprobado	Ampliaciones/ (Reducciones)	Modificado	Devengado	Pagado	
	1	2	3 = (1 + 2)	4	5	
Entidades Paraestatales y Fideicomisos No Empresariales y No Financieros	-	-	-	-	-	-
Instituciones Públicas de la Seguridad Social	-	-	-	-	-	-
Entidades Paraestatales Empresariales No Financieras con Participación Estatal Mayoritaria	-	-	-	-	-	-
Fideicomisos Empresariales No Financieros con Participación Estatal Mayoritaria	-	-	-	-	-	-
Entidades Paraestatales Empresariales Financieras Monetarias con Participación Estatal Mayoritaria	-	-	-	-	-	-
Entidades Paraestatales Empresariales Financieras No Monetarias con Participación Estatal Mayoritaria	-	-	-	-	-	-
Fideicomisos Financieros Públicos con Participación Estatal Mayoritaria	-	-	-	-	-	-
Total del Gasto	-	-	-	-	-	-



PODER LEGISLATIVO DEL ESTADO DE MORELOS
Estado Analítico del Ejercicio del Presupuesto de Egresos Detallado - LDF
Clasificación Administrativa
Del 1 de enero al 31 de diciembre de 2018
(Pesos)



Concepto	Egresos					Subejercicio
	Aprobado	Ampliaciones/ (Reducciones)	Modificado	Devengado	Pagado	
Gasto No Etiquetado	400,000,000	9,002,536	409,002,536	430,559,272	430,559,272	(21,556,736)
Secretaría Ejecutiva de la Gobernatura	-	-	-	-	-	-
Secretaría de Gobierno	-	-	-	-	-	-
Secretaría de Hacienda	-	-	-	-	-	-
Secretaría de Economía	-	-	-	-	-	-
Secretaría de Desarrollo Agropecuario	-	-	-	-	-	-
Secretaría de Obras Públicas	-	-	-	-	-	-
Secretaría de Educación	-	-	-	-	-	-
Secretaría de Salud	-	-	-	-	-	-
Fiscalía General del Estado	-	-	-	-	-	-
Secretaría de Administración	-	-	-	-	-	-
Secretaría de la Contraloría	-	-	-	-	-	-
Comisión Estatal de Seguridad Pública	-	-	-	-	-	-
Consejería Jurídica	-	-	-	-	-	-
Secretaría de Turismo	-	-	-	-	-	-
Secretaría de Desarrollo Social	-	-	-	-	-	-
Secretaría del Trabajo	-	-	-	-	-	-
Secretaría de Cultura	-	-	-	-	-	-
Secretaría de Desarrollo Sustentable	-	-	-	-	-	-
Secretaría de Innovación, Ciencia y Tec.	-	-	-	-	-	-
Secretaría de Movilidad y Transporte	-	-	-	-	-	-
Gastos Institucionales	-	-	-	-	-	-
Poder Legislativo	400,000,000	9,002,536	409,002,536	430,559,272	430,559,272	(21,556,736)
Poder Judicial	-	-	-	-	-	-
Organismos Autónomos	-	-	-	-	-	-
Entidades Paraestatales y Fideicomisos No Empresariales y No Financieros	-	-	-	-	-	-
Fideicomisos Empresariales No Financieros con Participación Estatal Mayoritaria	-	-	-	-	-	-
Poder Ejecutivo de los Municipios	-	-	-	-	-	-
Gasto Etiquetado	-	-	-	-	-	-
Secretaría Ejecutiva de la Gobernatura	-	-	-	-	-	-
Secretaría de Gobierno	-	-	-	-	-	-
Secretaría de Hacienda	-	-	-	-	-	-
Secretaría de Economía	-	-	-	-	-	-
Secretaría de Desarrollo Agropecuario	-	-	-	-	-	-
Secretaría de Obras Públicas	-	-	-	-	-	-
Secretaría de Educación	-	-	-	-	-	-
Secretaría de Salud	-	-	-	-	-	-
Fiscalía General del Estado	-	-	-	-	-	-
Secretaría de Administración	-	-	-	-	-	-
Secretaría de la Contraloría	-	-	-	-	-	-
Comisión Estatal de Seguridad Pública	-	-	-	-	-	-
Consejería Jurídica	-	-	-	-	-	-
Secretaría de Turismo	-	-	-	-	-	-
Secretaría de Desarrollo Social	-	-	-	-	-	-
Secretaría del Trabajo	-	-	-	-	-	-
Secretaría de Cultura	-	-	-	-	-	-
Secretaría de Desarrollo Sustentable	-	-	-	-	-	-
Secretaría de Innovación, Ciencia y Tec.	-	-	-	-	-	-
Secretaría de Movilidad y Transporte	-	-	-	-	-	-
Gastos Institucionales	-	-	-	-	-	-
Poder Legislativo	-	-	-	-	-	-
Poder Judicial	-	-	-	-	-	-
Organismos Autónomos	-	-	-	-	-	-
Entidades Paraestatales y Fideicomisos No Empresariales y No Financieros	-	-	-	-	-	-
Fideicomisos Empresariales No Financieros con Participación Estatal Mayoritaria	-	-	-	-	-	-
Poder Ejecutivo de los Municipios	-	-	-	-	-	-
Total de Egresos	400,000,000	9,002,536	409,002,536	430,559,272	430,559,272	(21,556,736)



PODER LEGISLATIVO DEL ESTADO DE MORELOS
Estado Analítico del Ejercicio del Presupuesto de Egresos
Clasificación Funcional (Finalidad y Función)
Del 1 de enero al 31 de diciembre de 2018
(Pesos)



Concepto	Egresos					Subejercicio
	Aprobado	Ampliaciones/ (Reducciones)	Modificado	Devengado	Pagado	
	1	2	3 = (1 + 2)	4	5	
Gobierno	400,000,000	9,002,536	409,002,536	430,559,272	430,559,272	(21,556,736)
Legislación	400,000,000	9,002,536	409,002,536	430,559,272	430,559,272	(21,556,736)
Justicia	-	-	-	-	-	-
Coordinación de la Política de Gobierno	-	-	-	-	-	-
Relaciones Exteriores	-	-	-	-	-	-
Asuntos Financieros y Hacendarios	-	-	-	-	-	-
Seguridad Nacional	-	-	-	-	-	-
Asuntos de Orden Público y de Seguridad Interior	-	-	-	-	-	-
Otros Servicios Generales	-	-	-	-	-	-
Desarrollo Social	-	-	-	-	-	-
Protección Ambiental	-	-	-	-	-	-
Vivienda y Servicios a la Comunidad	-	-	-	-	-	-
Salud	-	-	-	-	-	-
Recreación, Cultura y Otras Manifestaciones Sociales	-	-	-	-	-	-
Educación	-	-	-	-	-	-
Protección Social	-	-	-	-	-	-
Otros Asuntos Sociales	-	-	-	-	-	-
Desarrollo Económico	-	-	-	-	-	-
Asuntos Económicos, Comerciales y Laborales en General	-	-	-	-	-	-
Agropecuaria, Silvicultura, Pesca y Caza	-	-	-	-	-	-
Combustibles y Energía	-	-	-	-	-	-
Minería, Manufacturas y Construcción	-	-	-	-	-	-
Transporte	-	-	-	-	-	-
Comunicaciones	-	-	-	-	-	-
Turismo	-	-	-	-	-	-
Ciencia, Tecnología e Innovación	-	-	-	-	-	-
Otras Industrias y Otros Asuntos Económicos	-	-	-	-	-	-
Otras no Clasificadas en Funciones Anteriores	-	-	-	-	-	-
Transacciones de la Deuda Pública / Costo Financiero de la Deuda	-	-	-	-	-	-
Transferencias, Participaciones y Aportaciones entre Diferentes Niveles y Ordenes de Gobierno	-	-	-	-	-	-
Saneamiento del Sistema Financiero	-	-	-	-	-	-
Adeudos de Ejercicios Fiscales Anteriores	-	-	-	-	-	-
Total del Gasto	400,000,000	9,002,536	409,002,536	430,559,272	430,559,272	(21,556,736)



PODER LEGISLATIVO DEL ESTADO DE MORELOS
 Estado Analítico del Ejercicio del Presupuesto de Egresos Detallado - LDF
 Clasificación Funcional (Finalidad y Función)
 Del 1 de enero al 31 de diciembre de 2018
 (Pesos)



Concepto	Egresos					Subejercicio
	Aprobado	Ampliaciones/ (Reducciones)	Modificado	Devengado	Pagado	
Gasto No Etiquetado	400,000,000	9,002,536	409,002,536	430,559,272	430,559,272	(21,556,736)
<i>Gobierno</i>	<i>400,000,000</i>	<i>9,002,536</i>	<i>409,002,536</i>	<i>430,559,272</i>	<i>430,559,272</i>	<i>(21,556,736)</i>
Legislación	400,000,000	9,002,536	409,002,536	430,559,272	430,559,272	(21,556,736)
Justicia	-	-	-	-	-	-
Coordinación de la Política de Gobierno	-	-	-	-	-	-
Relaciones Exteriores	-	-	-	-	-	-
Asuntos Financieros y Hacendarios	-	-	-	-	-	-
Seguridad Nacional	-	-	-	-	-	-
Asuntos de Orden Público y de Seguridad Interior	-	-	-	-	-	-
Otros Servicios Generales	-	-	-	-	-	-
<i>Desarrollo Social</i>	-	-	-	-	-	-
Protección Ambiental	-	-	-	-	-	-
Vivienda y Servicios a la Comunidad	-	-	-	-	-	-
Salud	-	-	-	-	-	-
Recreación, Cultura y Otras Manifestaciones Sociales	-	-	-	-	-	-
Educación	-	-	-	-	-	-
Protección Social	-	-	-	-	-	-
Otros Asuntos Sociales	-	-	-	-	-	-
<i>Desarrollo Económico</i>	-	-	-	-	-	-
Asuntos Económicos, Comerciales y Laborales en Gral.	-	-	-	-	-	-
Agropecuaria, Silvicultura, Pesca y Caza	-	-	-	-	-	-
Combustibles y Energía	-	-	-	-	-	-
Minería, Manufacturas y Construcción	-	-	-	-	-	-
Transporte	-	-	-	-	-	-
Comunicaciones	-	-	-	-	-	-
Turismo	-	-	-	-	-	-
Ciencia, Tecnología e Innovación	-	-	-	-	-	-
Otras Industrias y Otros Asuntos Económicos	-	-	-	-	-	-
<i>Otras no Clasificadas en Funciones Anteriores</i>	-	-	-	-	-	-
Transacciones de la Deuda Pública / Costo Financiero de la Deuda	-	-	-	-	-	-
Transferencias, Participaciones y Aportaciones entre Diferentes Niveles y Ordenes de Gobierno	-	-	-	-	-	-
Saneamiento del Sistema Financiero	-	-	-	-	-	-
Adeudos de Ejercicios Fiscales Anteriores	-	-	-	-	-	-
Gasto Etiquetado	-	-	-	-	-	-
<i>Gobierno</i>	-	-	-	-	-	-
Legislación	-	-	-	-	-	-
Justicia	-	-	-	-	-	-
Coordinación de la Política de Gobierno	-	-	-	-	-	-
Relaciones Exteriores	-	-	-	-	-	-
Asuntos Financieros y Hacendarios	-	-	-	-	-	-
Seguridad Nacional	-	-	-	-	-	-
Asuntos de Orden Público y de Seguridad Interior	-	-	-	-	-	-
Otros Servicios Generales	-	-	-	-	-	-
<i>Desarrollo Social</i>	-	-	-	-	-	-
Protección Ambiental	-	-	-	-	-	-
Vivienda y Servicios a la Comunidad	-	-	-	-	-	-
Salud	-	-	-	-	-	-
Recreación, Cultura y Otras Manifestaciones Sociales	-	-	-	-	-	-
Educación	-	-	-	-	-	-
Protección Social	-	-	-	-	-	-
Otros Asuntos Sociales	-	-	-	-	-	-
<i>Desarrollo Económico</i>	-	-	-	-	-	-
Asuntos Económicos, Comerciales y Laborales en Gral.	-	-	-	-	-	-
Agropecuaria, Silvicultura, Pesca y Caza	-	-	-	-	-	-
Combustibles y Energía	-	-	-	-	-	-
Minería, Manufacturas y Construcción	-	-	-	-	-	-
Transporte	-	-	-	-	-	-
Comunicaciones	-	-	-	-	-	-
Turismo	-	-	-	-	-	-
Ciencia, Tecnología e Innovación	-	-	-	-	-	-
Otras Industrias y Otros Asuntos Económicos	-	-	-	-	-	-
<i>Otras no Clasificadas en Funciones Anteriores</i>	-	-	-	-	-	-
Transacciones de la Deuda Pública / Costo Financiero de la Deuda	-	-	-	-	-	-
Transferencias, Participaciones y Aportaciones entre Diferentes Niveles y Ordenes de Gobierno	-	-	-	-	-	-
Saneamiento del Sistema Financiero	-	-	-	-	-	-
Adeudos de Ejercicios Fiscales Anteriores	-	-	-	-	-	-
Total del Egresos	400,000,000	9,002,536	409,002,536	430,559,272	430,559,272	(21,556,736)



PODER LEGISLATIVO DEL ESTADO DE MORELOS
 Estado Analítico del Ejercicio del Presupuesto de Egresos Detallado - LDF
 Clasificación de Servicios Personales por Categoría
 Del 1 de enero al 31 de diciembre de 2018
 (Pesos)



Concepto	Egresos					Subejercicio
	Aprobado	Ampliaciones/ (Reducciones)	Modificado	Devengado	Pagado	
Gasto No Etiquetado	400,000,000	9,002,536	409,002,536	430,559,272	430,559,272	(21,556,736)
<i>Personal Administrativo y de Servicio Público</i>	<i>400,000,000</i>	<i>9,002,536</i>	<i>409,002,536</i>	<i>430,559,272</i>	<i>430,559,272</i>	<i>(21,556,736)</i>
<i>Magisterio</i>	-	-	-	-	-	-
<i>Servicios de Salud</i>	-	-	-	-	-	-
Personal Administrativo	-	-	-	-	-	-
Personal Médico, Paramédico y afín	-	-	-	-	-	-
<i>Seguridad Pública</i>	-	-	-	-	-	-
<i>Gastos Asociados a la Implementación de Nuevas Leyes Fed. o Reformas a las Mismas</i>	-	-	-	-	-	-
Nombre del Programa o Ley 1	-	-	-	-	-	-
Nombre del Programa o Ley 2	-	-	-	-	-	-
<i>Sentencias Laborales Definitivas</i>	-	-	-	-	-	-
Gasto Etiquetado	-	-	-	-	-	-
<i>Personal Administrativo y de Servicio Público</i>	-	-	-	-	-	-
<i>Magisterio</i>	-	-	-	-	-	-
<i>Servicios de Salud</i>	-	-	-	-	-	-
Personal Administrativo	-	-	-	-	-	-
Personal Médico, Paramédico y afín	-	-	-	-	-	-
<i>Seguridad Pública</i>	-	-	-	-	-	-
<i>Gastos Asociados a la Implementación de Nuevas Leyes Fed. o Reformas a las Mismas</i>	-	-	-	-	-	-
Nombre del Programa o Ley 1	-	-	-	-	-	-
Nombre del Programa o Ley 2	-	-	-	-	-	-
<i>Sentencias Laborales Definitivas</i>	-	-	-	-	-	-
Total del Gasto en Servicios Personales	400,000,000	9,002,536	409,002,536	430,559,272	430,559,272	(21,556,736)



PODER LEGISLATIVO DEL ESTADO DE MORELOS
Estado Analítico del Ejercicio del Presupuesto de Egresos
Clasificación Económica (por Tipo de Gasto)
Del 1 de enero al 31 de diciembre de 2018
(Pesos)



Concepto	Egresos					
	Aprobado	Ampliaciones/ (Reducciones)	Modificado	Devengado	Pagado	Subejercicio
	1	2	3 = (1 + 2)	4	5	6 = (3 - 4)
Gasto Corriente	319,588,525	(20,418,978)	299,169,547	309,369,943	309,369,943	(10,200,396)
Gasto de Capital	-	34,974	34,974	34,974	34,974	-
Amortización de la Deuda y Disminución de Pasivos	37,800,000	35,729,081	73,529,081	73,529,081	73,529,081	-
Pensiones y Jubilaciones	42,611,475	(6,342,541)	36,268,934	47,625,274	47,625,274	(11,356,340)
Participaciones	-	-	-	-	-	-
Total del Gasto	400,000,000	9,002,536	409,002,536	430,559,272	430,559,272	(21,556,736)



INFORMACIÓN PROGRAMÁTICA

CUENTA PÚBLICA

PODER LEGISLATIVO DEL ESTADO DE MORELOS

ENERO – DICIEMBRE

2018



PODER LEGISLATIVO DEL ESTADO DE MORELOS
Gasto por Categoría Programática
Del 1 de enero al 31 de diciembre de 2018
(Pesos)



Concepto	Egresos					Subejercicio
	Aprobado	Ampliaciones/ (Reducciones)	Modificado	Devengado	Pagado	
	1	2	3 = (1 + 2)	4	5	6 = (3 - 4)
Programas						
Subsidios: Sector Social y Privado o Ent. Federativas y Municipios						
Sujetos a Reglas de Operación	-	-	-	-	-	-
Otros Subsidios	-	-	-	-	-	-
Desempeño de las Funciones						
Prestación de Servicios Públicos	-	-	-	-	-	-
Provisión de Bienes Públicos	-	-	-	-	-	-
Planeación, Seguimiento y Evaluación de Políticas Públicas	-	-	-	-	-	-
Promoción y Fomento	-	-	-	-	-	-
Regulación y Supervisión	-	-	-	-	-	-
Funciones de las Fuerzas Armadas (Únicamente Gobierno Federal)	-	-	-	-	-	-
Específicos	-	-	-	-	-	-
Proyectos de Inversión	-	-	-	-	-	-
Administrativos y de Apoyo						
Apoyo al Proceso Presupuestario y para Mejorar la Eficiencia Institucional	-	-	-	-	-	-
Apoyo a la Función Pública y al Mejoramiento de la Gestión	-	-	-	-	-	-
Operaciones Ajenas	-	-	-	-	-	-
Compromisos						
Obligaciones de Cumplimiento de Resolución Jurisdiccional	-	-	-	-	-	-
Desastres Naturales	-	-	-	-	-	-
Obligaciones						
Pensiones y Jubilaciones	-	-	-	-	-	-
Aportaciones a la Seguridad Social	-	-	-	-	-	-
Aportaciones a Fondos de Estabilización	-	-	-	-	-	-
Aportaciones a Fondos de Inversión y Reestructura de Pensiones	-	-	-	-	-	-
Programas de Gasto Federalizado (Gobierno Federal)						
Gasto Federalizado	400,000,000	9,002,536	409,002,536	430,559,272	430,559,272	(21,556,736)
Participaciones a Entidades Federativas y Municipios						
Costo financiero, deuda o apoyos a deudores y ahorradores de la banca	-	-	-	-	-	-
Adeudos de ejercicios fiscales anteriores						
Adeudos de ejercicios fiscales anteriores	-	-	-	-	-	-
Total del Gasto	400,000,000	9,002,536	409,002,536	430,559,272	430,559,272	(21,556,736)



PODER LEGISLATIVO DEL ESTADO DE MORELOS
Indicadores de Postura Fiscal
Del 1 de enero al 31 de diciembre de 2018
(Pesos)



Concepto	Estimado	Devengado	Pagado ³
I. Ingresos Presupuestarios (I=1+2)	400,000,000	409,002,536	409,002,536
1. Ingresos del Gobierno de la Entidad Federativa 1	400,000,000	409,002,536	409,002,536
2. Ingresos del Sector Paraestatal 1	-	-	-
II. Egresos Presupuestarios (II=3+4)	400,000,000	430,559,272	430,559,272
3. Egresos del Gobierno de la Entidad Federativa 2	400,000,000	430,559,272	430,559,272
4. Egresos del Sector Paraestatal 2	-	-	-
III. Balance Presupuestario (Superávit o Déficit) (III = I - II)	-	(21,556,736)	(21,556,736)

Concepto	Estimado	Devengado	Pagado ³
III. Balance presupuestario (Superávit o Déficit)	-	(21,556,736)	(21,556,736)
IV. Intereses, Comisiones y Gastos de la Deuda	-	-	-
V. Balance Primario (Superávit o Déficit) (V= III - IV)	-	(21,556,736)	(21,556,736)

Concepto	Estimado	Devengado	Pagado ³
A. Financiamiento	-	-	-
B. Amortización de la deuda	-	-	-
C. Endeudamiento ó desendeudamiento (C = A - B)	-	-	-

1 Los Ingresos que se presentan son los ingresos presupuestarios totales sin incluir los ingresos por financiamientos. Los Ingresos del Gobierno de la Entidad Federativa corresponden a los del Poder Ejecutivo, Legislativo Judicial y Autónomos.

2 Los egresos que se presentan son los egresos presupuestarios totales sin incluir los egresos por amortización. Los egresos del Gobierno de la Entidad Federativa corresponden a los del Poder Ejecutivo, Legislativo, Judicial y Órganos Autónomos.

3 Para Ingresos se reportan los ingresos recaudados; para egresos se reportan los egresos pagados.



ANEXOS

CUENTA PÚBLICA
PODER LEGISLATIVO DEL ESTADO DE MORELOS
ENERO – DICIEMBRE

Gobierno del Estado de Morelos
Cuenta Pública Consolidada
Tomo 4: Poder Legislativo
Cuernavaca, Morelos a 30 de enero de 2019



<http://morelos.gob.mx>



Gobierno Estado de Morelos



@GobiernoMorelos