



MORELOS
2018 - 2024



CUENTA PÚBLICA CONSOLIDADA

CUARTO TRIMESTRE 2018

CONSOLIDACIÓN PODER EJECUTIVO  TOMO 3



MORELOS

2018 - 2024

CONSOLIDACIÓN PODER EJECUTIVO





MORELOS
2018 - 2024



Introducción

CUENTA PÚBLICA CONSOLIDADA
PODER EJECUTIVO
ENERO - DICIEMBRE

2018

INTRODUCCIÓN

El presente documento, forma parte de la Cuenta Pública Consolidada del Estado de Morelos, misma que se presenta bajo los lineamientos de transparencia trazados por el Gobierno Federal a través del Consejo Nacional de Armonización Contable (CONAC).

Con la armonización y consolidación de la presente Cuenta Pública del cuarto trimestre 2018, se interpreta de mejor manera el entorno económico en el que se desarrollaron las Finanzas Públicas del Estado.

En cumplimiento con las disposiciones de la Ley General de Contabilidad Gubernamental y de la Ley de Disciplina Financiera de las Entidades Federativas y los Municipios, este documento presenta los Estados Financieros Consolidados del Poder Ejecutivo, así como la Información Contable, Presupuestaria, Programática y demás anexos correspondientes a los entes públicos que lo conforman, de acuerdo con el contenido que a continuación se presenta.



MORELOS
2018 - 2024



Índice

Información Consolidada del Poder Ejecutivo:

➤ Estado de Actividades.	3
➤ Estado de Situación Financiera.	7
➤ Estado de Cambios en la Situación Financiera.	11
➤ Estado de Variación en la Hacienda Pública.	15
➤ Estado de Flujos de Efectivo.	19

Información Financiera por Entes Públicos del Poder Ejecutivo:

➤ Poder Ejecutivo del Gobierno del Estado de Morelos.	23
---	----





MORELOS
2018 - 2024



Estados Financieros Consolidados


CUENTA PÚBLICA CONSOLIDADA
PODER EJECUTIVO
ENERO - DICIEMBRE

2018



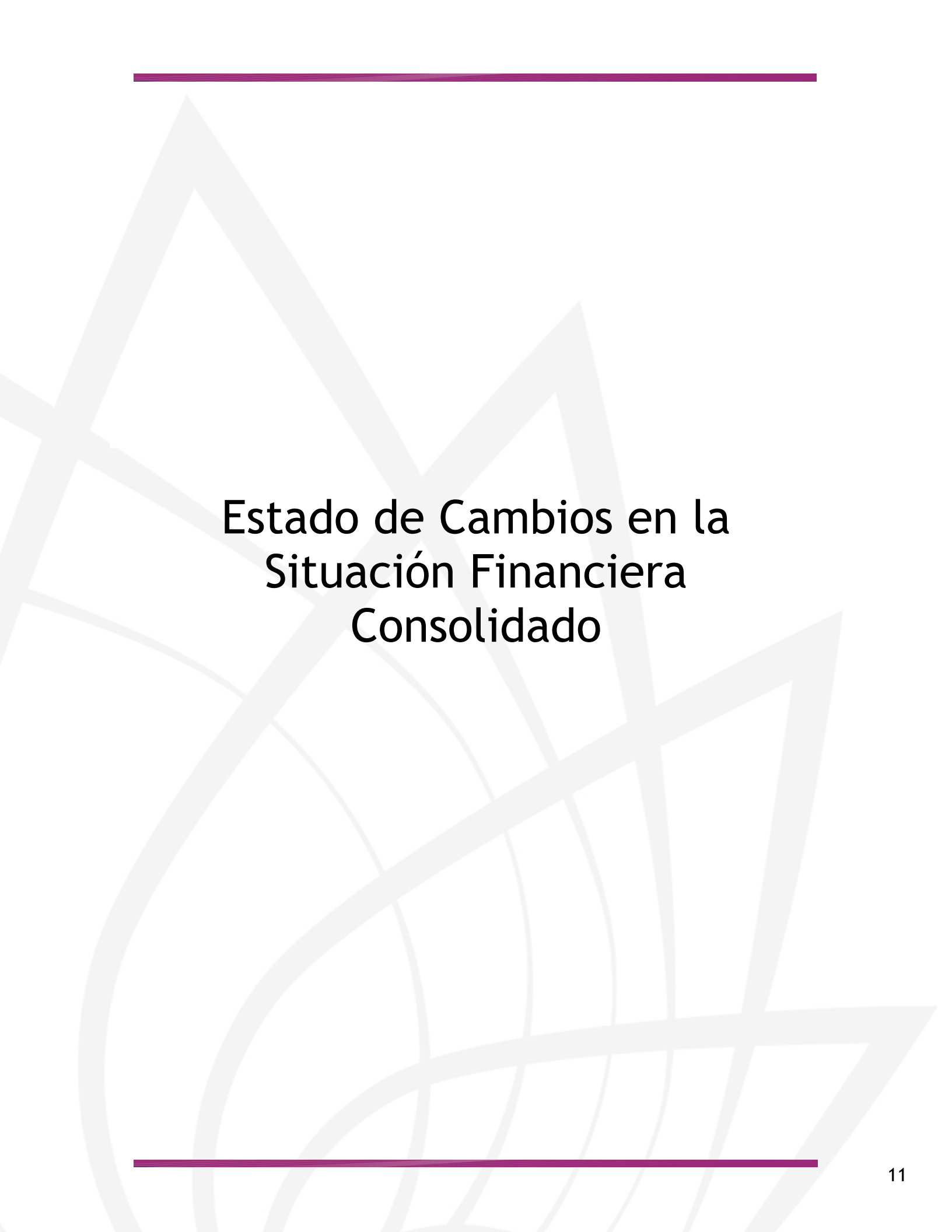
Estado de Actividades Consolidado

Concepto	2018	2017	Concepto	2018	2017
INGRESOS Y OTROS BENEFICIOS			GASTOS Y OTRAS PÉRDIDAS		
Ingresos de la Gestión	1,710,779,910	1,799,012,108	Gastos de Funcionamiento	2,880,800,908	3,394,671,364
Impuestos	608,415,815	655,511,424	Servicios Personales	1,719,259,294	1,823,675,266
Cuotas y Aportaciones de Seguridad Social	-	-	Materiales y Suministros	389,327,316	479,801,099
Contribuciones de Mejoras	22,944,777	127,266,814	Servicios Generales	772,214,298	1,091,194,999
Derechos	874,202,167	757,660,061	Transferencias, Asignaciones, Subsidios y Otras Ayudas	20,075,128,045	19,241,291,975
Productos de Tipo Corriente	34,944,812	72,410,226	Transferencias Internas y Asignaciones al Sector Público	18,624,511,277	17,321,509,471
Aprovechamientos de Tipo Corriente	72,812,108	85,244,772	Transferencias al Resto del Sector Público	-	-
Ingresos por Venta de Bienes y Servicios	94,846,743	96,733,106	Subsidios y Subvenciones	88,537,898	110,212,044
Ingresos no Comprendidos en las Fracciones de la Ley de	2,613,488	4,185,705	Ayudas Sociales	584,763,931	882,035,281
Ingresos Causados en Ejercicios Fiscales Anteriores	-	-	Pensiones y Jubilaciones	722,765,041	642,511,454
Pendientes de Liquidación o Pago	-	-	Transf. a Fideicomisos, Mandatos y Contratos Análogos	54,549,898	285,023,725
Participaciones, Aportaciones, Transferencias, Asignaciones, Subsidios y Otras Ayudas	27,612,869,103	27,097,538,559	Transferencias a la Seguridad Social	-	-
Participaciones y Aportaciones	-	-	Donativos	-	-
Transferencias, Asignaciones, Subsidios y Otras ayudas	27,612,869,103	27,097,538,559	Transferencias al Exterior	-	-
Otros Ingresos y Beneficios	-	2,500,000	Participaciones y Aportaciones	5,185,422,973	5,129,290,679
Ingresos Financieros	-	-	Participaciones	2,731,026,524	2,430,219,734
Incremento por Variación de Inventarios	-	-	Aportaciones	2,030,632,965	1,820,272,728
Disminución del Exceso de Estimaciones por Pérdida o Deterioro u Obsolescencia	-	-	Convenios	423,763,484	878,798,217
Disminución del Exceso de Provisiones	-	-	Intereses, Comisiones y Otros Gastos de la Deuda Pub.	541,870,648	341,108,589
Otros Ingresos y Beneficios Varios	-	2,500,000	Intereses de la Deuda Pública	537,269,007	334,120,074
Total de Ingresos y Otros Beneficios	29,323,649,013	28,899,050,667	Comisiones de la Deuda Pública	-	-
			Gastos de la Deuda Pública	4,601,641	6,988,515
			Costo por Coberturas	-	-
			Apoyos Financieros	-	-
			Otros Gastos y Pérdidas Extraordinarias	-	-
			Estimaciones, Depreciaciones, Deterioros, Obsolescencia y Amortizaciones	-	-
			Provisiones	-	-
			Disminución de Inventarios	-	-
			Aumento por Insuficiencia de Estimaciones por Pérdida o Deterioro y Obsolescencia	-	-
			Aumento por Insuficiencia de Provisiones	-	-
			Otros Gastos	-	-
			Inversión Pública	-	575,318,118
			Inversión Pública no Capitalizable	-	575,318,118
			Total de Gastos y Otras Pérdidas	28,683,222,574	28,681,680,725
			Resultados del Ejercicio (Ahorro/Desahorro)	640,426,439	217,369,942



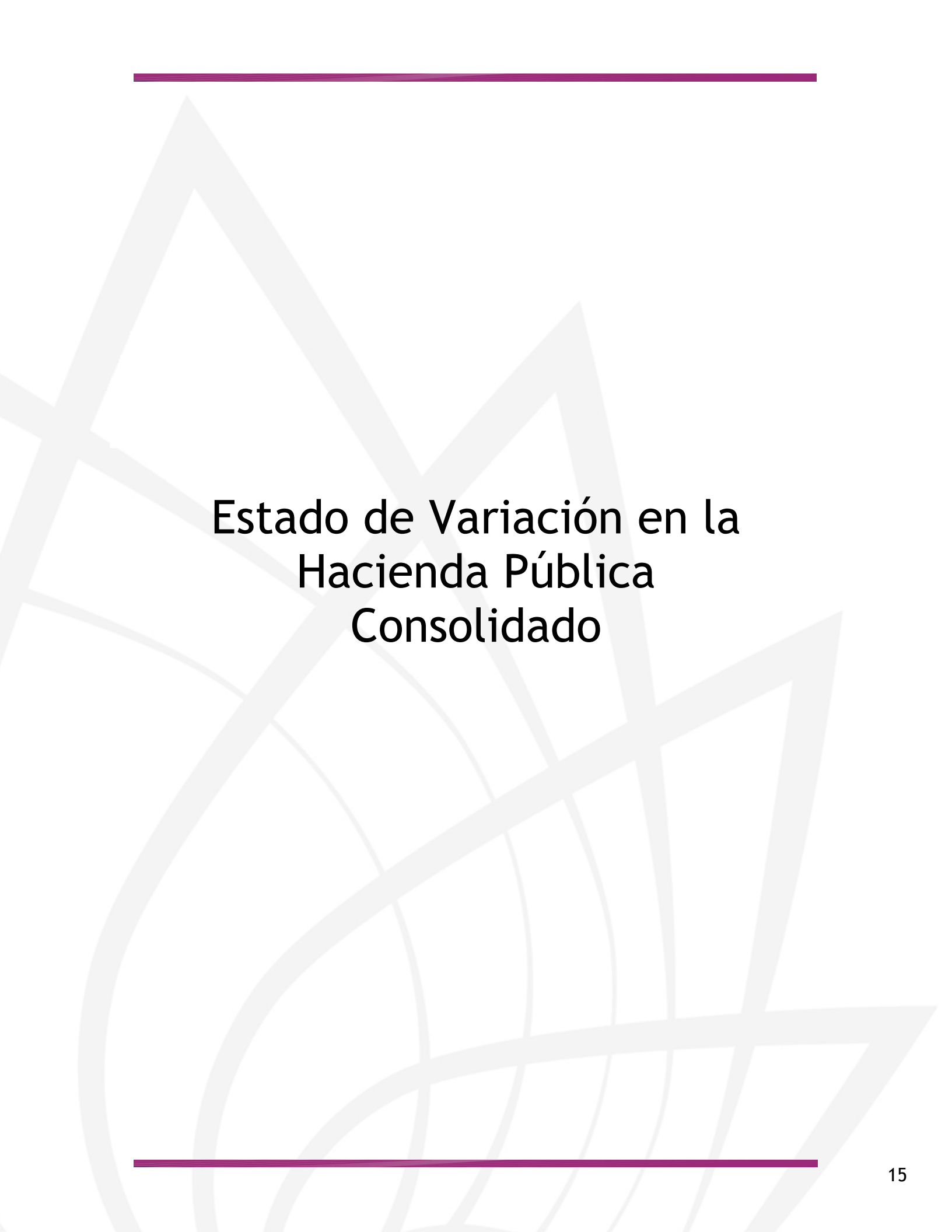
Estado de Situación Financiera Consolidado

CONCEPTO	Año 2018	Año 2017	CONCEPTO	Año 2018	Año 2017
ACTIVO			PASIVO		
Activo Circulante			Pasivo Circulante		
Efectivo y Equivalentes	74,001,995	297,268,945	Cuentas por Pagar a Corto Plazo	3,185,484,848	3,518,242,485
Derechos a Recibir Efectivo o Equivalentes	390,192,607	507,807,271	Documentos por Pagar a Corto Plazo	-	-
Derechos a Recibir Bienes o Servicios Inventarios	459,026,308	295,969,223	Porción a Corto Plazo de la Deuda Pública a Largo Plazo	-	-
Almacenes	84,310	-	Titulos y Valores a Corto Plazo	-	-
Estimación por Pérdida o Deterioro de Activos Circulantes	-	-	Pasivos Diferidos a Corto Plazo	-	-
Otros Activos Circulantes	615,550	43,172	Fondos y Bienes de Terceros en Garantía y/o Administración a Corto Plazo	41,746,465	44,041,974
Total de Activos Circulantes	923,920,770	1,101,088,611	Provisiones a Corto Plazo	-	-
			Otros Pasivos a Corto Plazo	-	-
Activo No Circulante			Total de Pasivos Circulantes	3,227,231,313	3,562,284,459
Inversiones Financieras a Largo Plazo	929,268,999	284,867,619	Pasivo No Circulante		
Derechos a Recibir Efectivo o Equivalentes a Largo Plazo	-	-	Cuentas por Pagar a Largo Plazo	-	-
Bienes Inmuebles, Infraestructura y Construcciones en Proceso	5,954,576,353	4,173,455,997	Documentos por Pagar a Largo Plazo	-	-
Bienes Muebles	1,962,984,989	1,846,675,212	Deuda Pública a Largo Plazo	6,619,225,085	4,297,243,751
Activos Intangibles	131,333,791	116,420,103	Pasivos Diferidos a Largo Plazo	-	-
Depreciación, Deterioro y Amortización Acumulada de Bienes	-	-	Fondos y Bienes de Terceros en Garantía y/o en Administración a Largo Plazo	-	-
Activos Diferidos	436,320,708	436,320,708	Provisiones a Largo Plazo	-	-
Estimación por Pérdida o Deterioro de Activos no Circulantes	-	-	Total de Pasivos No Circulantes	6,619,225,085	4,297,243,751
Otros Activos no Circulantes	-	-	Total del Pasivo	9,846,456,398	7,859,528,210
Total de Activos No Circulantes	9,414,484,840	6,857,739,639	HACIENDA PÚBLICA / PATRIMONIO		
Total del Activo	10,338,405,610	7,958,828,250	Hacienda Pública / Patrimonio Contribuido	1,036,918,041	1,036,918,041
			Aportaciones	1,036,918,041	1,036,918,041
			Donaciones de Capital	-	-
			Actualización de la Hacienda Pública / Patrimonio	-	-
			Hacienda Pública / Patrimonio Generado	(544,968,829)	(937,618,001)
			Resultados del Ejercicio (Ahorro / Desahorro)	640,426,439	217,369,942
			Resultados de Ejercicios Anteriores	(962,735,102)	(991,964,277)
			Revalúos	-	-
			Reservas	-	-
			Rectificaciones de Resultados de Ejercicios Anteriores	(222,660,166)	(163,023,666)
			Exceso o Insuficiencia en la Actualización de la Hacienda Pública / Patrimonio	-	-
			Resultado por Posición Monetaria	-	-
			Resultado por Tenencia de Activos no Monetarios	-	-
			Total Hacienda Pública / Patrimonio	491,949,212	99,300,040
			Total del Pasivo y Hacienda Pública / Patrimonio	10,338,405,610	7,958,828,250



Estado de Cambios en la Situación Financiera Consolidado

Concepto	Origen	Aplicación	Concepto	Origen	Aplicación
ACTIVO	340,881,614	2,720,458,974	PASIVO	2,321,981,334	335,053,146
Activo Circulante	340,881,614	163,713,773	Pasivo Circulante	-	335,053,146
Efectivo y Equivalentes	223,266,950	-	Cuentas por Pagar a Corto Plazo	-	332,757,637
Derechos a Recibir Efectivo o Equivalentes	117,614,664	-	Documentos por Pagar a Corto Plazo	-	-
Derechos a Recibir Bienes o Servicios	-	163,057,085	Porción a Corto Plazo de la Deuda Pública a Largo Plazo	-	-
Inventarios	-	-	Títulos y Valores a Corto Plazo	-	-
Almacenes	-	84,310	Pasivos Diferidos a Corto Plazo	-	-
Estimación por Pérdida o Deterioro de Activos Circulantes	-	-	Fdos. y Bienes de Terceros en Garantía y/o Admón. a C. P.	-	2,295,509
Otros Activos Circulantes	-	572,378	Provisiones a Corto Plazo	-	-
Activo No Circulante	-	2,556,745,201	Otros Pasivos a Corto Plazo	-	-
Inversiones Financieras a Largo Plazo	-	644,401,380	Pasivo No Circulante	2,321,981,334	-
Derechos a Recibir Efectivo o Equivalentes a Largo Plazo	-	-	Cuentas por Pagar a Largo Plazo	-	-
Bienes Inmuebles, Infraestructura y Constr. en Proceso	-	1,781,120,356	Documentos por Pagar a Largo Plazo	-	-
Bienes Muebles	-	116,309,777	Deuda Pública a Largo Plazo	2,321,981,334	-
Activos Intangibles	-	14,913,688	Pasivos Diferidos a Largo Plazo	-	-
Depreciación, Deterioro y Amort. Acumulada de Bienes	-	-	Fdos. y Bienes de Terceros en Garantía y/o Admón. a L. P.	-	-
Activos Diferidos	-	-	Provisiones a Largo Plazo	-	-
Est. por Pérdida o Deterioro de Activos no Circulantes	-	-	HACIENDA PÚBLICA / PATRIMONIO	452,285,672	59,636,500
Otros Activos no Circulantes	-	-	Hacienda Pública / Patrimonio Contribuido	-	-
			Aportaciones	-	-
			Donaciones de Capital	-	-
			Actualización de la Hacienda Pública / Patrimonio	-	-
			Hacienda Pública / Patrimonio Generado	452,285,672	59,636,500
			Resultados del Ejercicio (Ahorro / Desahorro)	423,056,497	-
			Resultados de Ejercicios Anteriores	29,229,175	-
			Revalúos	-	-
			Reservas	-	-
			Rectificaciones de Resultados de Ejercicios Anteriores	-	59,636,500
			Exceso o Insuficiencia en la Actualización de la Hacienda Pública / Patrimonio	-	-
			Resultado por Posición Monetaria	-	-
			Resultado por Tenencia de Activos no Monetarios	-	-



Estado de Variación en la Hacienda Pública Consolidado

Concepto	Hacienda Pública/Patrimonio Contribuido	Hacienda Pública/Patrimonio Generado de Ejercicios Anteriores	Hacienda Pública/Patrimonio Generado del Ejercicio	Exceso o Insuficiencia en la Actualización de la Hacienda Pública / Patrimonio	TOTAL
Hacienda Pública / Patrimonio Contribuido Neto de 2017	1,036,918,041	-	-	-	1,036,918,041
Aportaciones	1,036,918,041	-	-	-	1,036,918,041
Donaciones de Capital	-	-	-	-	-
Actualización de la Hacienda Pública / Patrimonio	-	-	-	-	-
Hacienda Pública / Patrimonio Generado Neto de 2017	-	(1,154,987,943)	217,369,942	-	(937,618,001)
Resultados del Ejercicio (Ahorro / Desahorro)	-	-	217,369,942	-	217,369,942
Resultados de Ejercicios Anteriores	-	(991,964,277)	-	-	(991,964,277)
Revalúos	-	-	-	-	-
Reservas	-	-	-	-	-
Rectificaciones de Resultados de Ejercicios Anteriores	-	(163,023,666)	-	-	(163,023,666)
Exceso o Insuficiencia en la Actualización de la Hacienda Pública / Patrimonio Neto de 2017	-	-	-	-	-
Resultado por Posición Monetaria	-	-	-	-	-
Resultado por Tenencia de Activos no Monetarios	-	-	-	-	-
Hacienda Pública / Patrimonio Neto Final de 2017	1,036,918,041	(1,154,987,943)	217,369,942	-	99,300,040
Cambios en la Hacienda Pública / Patrimonio Contribuido Neto de 2018	-	-	-	-	-
Aportaciones	-	-	-	-	-
Donaciones de Capital	-	-	-	-	-
Actualización de la Hacienda Pública / Patrimonio	-	-	-	-	-
Variaciones de la Hacienda Pública / Patrimonio Generado Neto de 2018	-	29,229,175	363,419,997	-	392,649,172
Resultados del Ejercicio (Ahorro / Desahorro)	-	-	640,426,439	-	640,426,439
Resultados de Ejercicios Anteriores	-	29,229,175	(217,369,942)	-	(188,140,767)
Revalúos	-	-	-	-	-
Reservas	-	-	-	-	-
Rectificaciones de Resultados de Ejercicios Anteriores	-	-	(59,636,500)	-	(59,636,500)
Cambios en el Exceso o Insuficiencia en la Actualización de la Hacienda Pública / Patrimonio Neto de 2018	-	-	-	-	-
Resultado por Posición Monetaria	-	-	-	-	-
Resultado por Tenencia de Activos no Monetarios	-	-	-	-	-
Hacienda Pública / Patrimonio Neto Final de 2018	1,036,918,041	(1,125,758,768)	580,789,939	-	491,949,212



Estado de Flujos de Efectivo Consolidado

Concepto		2018	2017	Concepto		2018	2017
Flujos de Efectivo de las Actividades de Operación				Flujos de Efectivo de las Actividades de Inversión			
Origen		29,323,649,013	28,899,050,667	Origen		-	2,952,311,355
Impuestos		608,415,815	655,511,424	Bienes Inmuebles, Infraestructura y Construcciones en Proceso		-	2,603,893,504
Cuotas y Aportaciones de Seguridad Social		22,944,777	127,266,814	Bienes Muebles		-	348,417,851
Contribuciones de mejoras		874,202,167	757,660,061	Otros Orígenes de Inversión		-	-
Derechos		34,944,812	72,410,226	Aplicación		3,185,674,723	4,085,684,197
Productos de Tipo Corriente		72,812,108	85,244,772	Bienes Inmuebles, Infraestructura y Construcciones en Proceso		1,781,120,355	-
Aprovechamientos de Tipo Corriente		94,846,743	96,733,106	Bienes Muebles		116,309,777	173,423,281
Ingresos por Venta de Bienes y Servicios		2,613,488	4,185,705	Otras Aplicaciones de Inversión		1,288,244,591	3,912,260,916
Ingresos no Comprendidos en las Fracciones de la Ley de Ingresos Causados en Ejercicios Fiscales Anteriores				Flujos Netos de Efectivo por Act. de Inversión		(3,185,674,723)	(1,133,372,842)
Pendientes de Liquidación o Pago				Flujo de Efectivo de las Actividades de Financiamiento			
Participaciones y Aportaciones		27,612,869,103	27,097,538,559	Origen		(4,297,243,751)	(4,113,431,389)
Transf., Asignaciones y Subsidios y Otras Ayudas		-	-	Endeudamiento Neto		(4,297,243,751)	(4,113,431,389)
Otros Orígenes de Operación		-	2,500,000	Interno		(4,297,243,751)	(4,113,431,389)
Aplicación		28,141,351,926	28,340,572,136	Externo		-	-
Servicios Personales		1,719,259,294	1,823,675,266	Otros Orígenes de Financiamiento		-	-
Materiales y Suministros		389,327,316	479,801,099	Aplicación		(6,077,354,437)	(3,956,135,162)
Servicios Generales		772,214,298	1,091,194,999	Servicios de la Deuda		(6,619,225,085)	(4,297,243,751)
Transf. Internas y Asignaciones al Sector Público		18,624,511,277	17,321,509,471	Interno		(6,619,225,085)	(4,297,243,751)
Transferencias al resto del Sector Público		-	-	Externo		-	-
Subsidios y Subvenciones		88,537,898	110,212,044	Otras Aplicaciones de Financiamiento		541,870,648	341,108,589
Ayudas Sociales		584,763,931	882,035,281	Flujos Netos de Efectivo por Act. de Financiamiento		1,780,110,686	(157,296,227)
Pensiones y Jubilaciones		722,765,041	642,511,454	Incremento/Disminución Neta en el Efectivo y Equivalentes al Efectivo		(223,266,950)	(732,190,538)
Transf. a Fideicomisos, Mandatos y Contratos Análogos		54,549,898	285,023,725	Efectivo y Equivalentes al Efectivo al Inicio del Ejercicio		297,268,945	1,029,459,483
Transferencias a la Seguridad Social		-	-	Efectivo y Equivalentes al Efectivo al Final del Ejercicio		74,001,995	297,268,945
Donativos		-	-				
Transferencias al Exterior		-	-				
Participaciones		2,731,026,524	2,430,219,734				
Aportaciones		2,030,632,965	1,820,272,728				
Convenios		423,763,484	878,798,217				
Otras Aplicaciones de Operación		-	575,318,118				
Flujos Netos de Efectivo por Act. de Operación		1,182,297,087	558,478,531				



MORELOS
2018 - 2024



Poder Ejecutivo del Gobierno del Estado de Morelos

CUENTA PÚBLICA CONSOLIDADA
PODER EJECUTIVO
ENERO - DICIEMBRE

2018



MORELOS

2018 - 2024

Presentación

CUENTA PÚBLICA
PODER EJECUTIVO DEL ESTADO
ENERO - DICIEMBRE

2018

PRESENTACIÓN

En cumplimiento al mandato contenido en el Artículo 32 de la Constitución Política del Estado Libre y Soberano de Morelos, en el que se establece la obligación del Gobernador del Estado para remitir al Congreso del Estado la Cuenta Pública de forma trimestral, en unión y concordancia con los avances de los Programas Operativos Anuales; así como a lo señalado en los Artículos 53 y 54 de la Ley General de Contabilidad Gubernamental y, 23 fracción XXVIII de la Ley Orgánica de la Administración Pública del Estado de Morelos, se presenta al H. Congreso del Estado, la Cuenta de la Hacienda Pública Estatal correspondiente al periodo enero - diciembre del ejercicio fiscal 2018.

Los documentos base que sustentan la elaboración de la Cuenta Pública, lo constituyen la Ley de Ingresos y el Presupuesto de Egresos del Gobierno del Estado de Morelos, ambos para el Ejercicio Fiscal 2018, aprobados por la Quincuagésima Tercera Legislatura del Estado Libre y Soberano de Morelos en ejercicio de las facultades conferidas en el artículo 40 fracción II de la Constitución Política Local, y publicados en el Periódico Oficial “Tierra y Libertad” número 5565 de fecha 31 de diciembre de 2017.

La presente Cuenta Pública, presenta la información correspondiente al cierre del cuarto trimestre del ejercicio fiscal 2018, de conformidad con las disposiciones de la Ley General de Contabilidad Gubernamental, con el siguiente contenido:

I. Información Contable:

- a. Estado de Actividades.
- b. Estado de Situación Financiera.
- c. Estado de Situación Financiera Detallado - LDF.
- d. Estado de Cambios en la Situación Financiera.
- e. Estado Analítico del Activo.
- f. Informe Analítico de la Deuda y Otros Pasivos.
- g. Informe Analítico de la Deuda Pública y Otros Pasivos - LDF.
- h. Informe Analítico de Obligaciones Diferentes de Financiamientos - LDF.
- i. Estado de Variación en la Hacienda Pública.
- j. Estado de Flujos de Efectivo.
- k. Informe sobre Pasivos Contingentes.
- l. Notas a los Estados Financieros.

II. Información Presupuestaria:

- a. Balance Presupuestario - LDF.
 - b. Estado Analítico de Ingresos.
-

-
- c. Estado Analítico de Ingresos Detallado - LDF.
 - d. Estado Analítico del Ejercicio del Presupuesto de Egresos.
 - e. Estado Analítico del Ejercicio del Presupuesto de Egresos Detallado - LDF.
 - f. Endeudamiento Neto.
 - g. Intereses de la Deuda Pública.

III. *Información Programática.*

- a. Indicadores de Resultados.
- b. Indicadores de Postura Fiscal.

IV. *Anexos.*

- a. Relación de Bienes Inmuebles que componen el Patrimonio.
- b. Relación de Cuentas Bancarias Productivas Específicas.
- c. Relación de Esquemas Bursátiles y de Coberturas Financieras.
- d. Anexo 1 (de la Información Programática).- Cuadernillos con información relativa a los Programas y proyectos ejecutados por las Dependencias del Poder Ejecutivo, a través de los Informes de Gestión Gubernamental, en los que se plasman los avances de los Programas Operativos Anuales.
- e. Anexo 2.- Relación de Bienes Muebles que componen el Patrimonio (Información en CD).

-
- f. Anexo 3.- Percepciones cubiertas a mandos medios y superiores de las Dependencias y Entidades (Información en CD).

En la Cuenta Pública y sus anexos, se presenta información detallada para facilitar el análisis y evaluación de las cifras que la integran, así como el cumplimiento a los objetivos contenidos en los programas, en apego al Presupuesto de Egresos del Gobierno del Estado para el ejercicio fiscal 2018.

Por lo antes expuesto, se somete a ese Honorable Congreso del Estado, la Cuenta de la Hacienda Pública Estatal correspondiente al periodo enero - diciembre del ejercicio fiscal 2018, para su examen y revisión respectiva.

L.C. José Alejandro Jesús Villarreal Gasca
Secretario de Hacienda
Gobierno del Estado de Morelos



MORELOS

2018 - 2024

Información Contable

CUENTA PÚBLICA
PODER EJECUTIVO DEL ESTADO
ENERO - DICIEMBRE

2018

Estado de Actividades



Concepto	2018	2017	Concepto	2018	2017
INGRESOS Y OTROS BENEFICIOS			GASTOS Y OTRAS PÉRDIDAS		
Ingresos de la Gestión	1,710,779,910	1,799,012,108	Gastos de Funcionamiento	2,880,800,908	3,394,671,364
Impuestos	608,415,815	655,511,424	Servicios Personales	1,719,259,294	1,823,675,266
Cuotas y Aportaciones de Seguridad Social	-	-	Materiales y Suministros	389,327,316	479,801,099
Contribuciones de Mejoras	22,944,777	127,266,814	Servicios Generales	772,214,298	1,091,194,999
Derechos	874,202,167	757,660,061	Transferencias, Asignaciones, Subsidios y Otras Ayudas	20,075,128,045	19,241,291,975
Productos de Tipo Corriente	34,944,812	72,410,226	Transferencias Internas y Asignaciones al Sector Público	18,624,511,277	17,321,509,471
Aprovechamientos de Tipo Corriente	72,812,108	85,244,772	Transferencias al Resto del Sector Público	-	-
Ingresos por Venta de Bienes y Servicios	94,846,743	96,733,106	Subsidios y Subvenciones	88,537,898	110,212,044
Ingresos no Comprendidos en las Fracciones de la Ley de	2,613,488	4,185,705	Ayudas Sociales	584,763,931	882,035,281
Ingresos Causados en Ejercicios Fiscales Anteriores	-	-	Pensiones y Jubilaciones	722,765,041	642,511,454
Pendientes de Liquidación o Pago	-	-	Transf. a Fideicomisos, Mandatos y Contratos Análogos	54,549,898	285,023,725
Participaciones, Aportaciones, Transferencias, Asignaciones, Subsidios y Otras Ayudas	27,612,869,103	27,097,538,559	Transferencias a la Seguridad Social	-	-
Participaciones y Aportaciones	-	-	Donativos	-	-
Transferencias, Asignaciones, Subsidios y Otras ayudas	27,612,869,103	27,097,538,559	Transferencias al Exterior	-	-
Otros Ingresos y Beneficios	-	2,500,000	Participaciones y Aportaciones	5,185,422,973	5,129,290,679
Ingresos Financieros	-	-	Participaciones	2,731,026,524	2,430,219,734
Incremento por Variación de Inventarios	-	-	Aportaciones	2,030,632,965	1,820,272,728
Disminución del Exceso de Estimaciones por Pérdida o	-	-	Convenios	423,763,484	878,798,217
Deterioro u Obsolescencia	-	-	Intereses, Comisiones y Otros Gastos de la Deuda Púb.	541,870,648	341,108,589
Disminución del Exceso de Provisiones	-	-	Intereses de la Deuda Pública	537,269,007	334,120,074
Otros Ingresos y Beneficios Varios	-	2,500,000	Comisiones de la Deuda Pública	-	-
Total de Ingresos y Otros Beneficios	29,323,649,013	28,899,050,667	Gastos de la Deuda Pública	4,601,641	6,988,515
			Costo por Coberturas	-	-
			Ayos Financieros	-	-
			Otros Gastos y Pérdidas Extraordinarias	-	-
			Estimaciones, Depreciaciones, Deterioros, Obsolescencia y	-	-
			Amortizaciones	-	-
			Provisiones	-	-
			Disminución de Inventarios	-	-
			Aumento por Insuficiencia de Estimaciones por Pérdida o	-	-
			Deterioro y Obsolescencia	-	-
			Aumento por Insuficiencia de Provisiones	-	-
			Otros Gastos	-	-
			Inversión Pública	-	575,318,118
			Inversión Pública no Capitalizable	-	575,318,118
			Total de Gastos y Otras Pérdidas	28,683,222,574	28,681,680,725
			Resultados del Ejercicio (Ahorro/Desahorro)	640,426,439	217,369,942

Bajo protesta de decir verdad declaramos que los Estados Financieros y sus Notas son razonablemente correctos y responsabilidad del emisor.

ELABORÓ

A. GABRIEL RAMÓN GARCÍA VENCES
DIRECTOR GENERAL DE CONTABILIDAD

REVISÓ

C. P. JUAN GARCÍA AVILÉS
COORDINADOR DE PROGRAMACIÓN Y PRESUPUESTO

AUTORIZÓ

L. C. JOSÉ ALEJANDRO JESÚS VILLARREAL GASCA
SECRETARIO DE HACIENDA

Estado de Situación Financiera



Poder Ejecutivo del Gobierno del Estado de Morelos
Estado de Situación Financiera
Al 31 de diciembre de 2018 y 2017
(Pesos)



CONCEPTO	Año 2018	Año 2017	CONCEPTO	Año 2018	Año 2017
ACTIVO			PASIVO		
Activo Circulante			Pasivo Circulante		
Efectivo y Equivalentes	74,001,995	297,268,945	Cuentas por Pagar a Corto Plazo	3,185,484,848	3,518,242,485
Derechos a Recibir Efectivo o Equivalentes	390,192,607	507,807,271	Documentos por Pagar a Corto Plazo	-	-
Derechos a Recibir Bienes o Servicios	459,026,308	295,969,223	Porción a Corto Plazo de la Deuda Pública a Largo Plazo	-	-
Inventarios	-	-	Títulos y Valores a Corto Plazo	-	-
Almacenes	84,310	-	Pasivos Diferidos a Corto Plazo	-	-
Estimación por Pérdida o Deterioro de Activos Circulantes	-	-	Fondos y Bienes de Terceros en Garantía y/o Administración a Corto Plazo	41,746,465	44,041,974
Otros Activos Circulantes	615,550	43,172	Provisiones a Corto Plazo	-	-
Total de Activos Circulantes	923,920,770	1,101,088,611	Otros Pasivos a Corto Plazo	-	-
			Total de Pasivos Circulantes	3,227,231,313	3,562,284,459
Activo No Circulante			Pasivo No Circulante		
Inversiones Financieras a Largo Plazo	929,268,999	284,867,619	Cuentas por Pagar a Largo Plazo	-	-
Derechos a Recibir Efectivo o Equivalentes a Largo Plazo	-	-	Documentos por Pagar a Largo Plazo	-	-
Bienes Inmuebles, Infraestructura y Construcciones en Proceso	5,954,576,353	4,173,455,997	Deuda Pública a Largo Plazo	6,619,225,085	4,297,243,751
Bienes Muebles	1,962,984,989	1,846,675,212	Pasivos Diferidos a Largo Plazo	-	-
Activos Intangibles	131,333,791	116,420,103	Fondos y Bienes de Terceros en Garantía y/o en Administración a Largo Plazo	-	-
Depreciación, Deterioro y Amortización Acumulada de Bienes	-	-	Provisiones a Largo Plazo	-	-
Activos Diferidos	436,320,708	436,320,708	Total de Pasivos No Circulantes	6,619,225,085	4,297,243,751
Estimación por Pérdida o Deterioro de Activos no Circulantes	-	-	Total del Pasivo	9,846,456,398	7,859,528,210
Otros Activos no Circulantes	-	-			
Total de Activos No Circulantes	9,414,484,840	6,857,739,639	HACIENDA PÚBLICA / PATRIMONIO	1,036,918,041	1,036,918,041
Total del Activo	10,338,405,610	7,958,828,250	Hacienda Pública / Patrimonio Contribuido	1,036,918,041	1,036,918,041
			Aportaciones	-	-
			Donaciones de Capital	1,036,918,041	-
			Actualización de la Hacienda Pública / Patrimonio	-	-
			Hacienda Pública / Patrimonio Generado	(544,968,829)	(937,618,001)
			Resultados del Ejercicio (Ahorro / Desahorro)	640,426,439	217,369,942
			Resultados de Ejercicios Anteriores	(962,735,102)	(991,964,277)
			Revalúos	-	-
			Reservas	-	-
			Rectificaciones de Resultados de Ejercicios Anteriores	(222,660,166)	(163,023,666)
			Exceso o Insuficiencia en la Actualización de la Hacienda Pública / Patrimonio	-	-
			Resultado por Posición Monetaria	-	-
			Resultado por Tenencia de Activos no Monetarios	-	-
			Total Hacienda Pública / Patrimonio	491,949,212	99,300,040
			Total del Pasivo y Hacienda Pública / Patrimonio	10,338,405,610	7,958,828,250

Bajo protesta de decir verdad recurramos que los Estados Financieros y sus Notas son razonablemente correctos y responsabilidad del emisor.

ELABORÓ

REVISÓ

AUTORIZÓ

L.A. GABRIEL RAMÓN GARCÍA VENCES
DIRECTOR GENERAL DE CONTABILIDAD

C.P. JUAN GARCÍA AMIÉS
COORDINADOR DE PROGRAMACIÓN Y PRESUPUESTO

L.C. JOSÉ ALEJANDRO JESÚS VILLARREAL GASCA
SECRETARIO DE HACIENDA

Estado de Situación Financiera Detallado - LDF



Poder Ejecutivo del Gobierno del Estado de Morelos
Estado de Situación Financiera Detallado - LDF
Al 31 de diciembre de 2017 y al 31 de diciembre de 2018
(Pesos)



CONCEPTO	31 de diciembre 2018	31 de diciembre 2017	CONCEPTO	31 de diciembre 2018	31 de diciembre 2017
ACTIVO			PASIVO		
Activo Circulante			Pasivo Circulante		
Efectivo y Equivalentes	74,001,995	297,268,945	Cuentas por Pagar a Corto Plazo	3,185,484,848	3,518,242,485
Efectivo	-	-	Servicios Personales por Pagar a Corto Plazo	220,128,444	166,776,079
Bancos/Tesorería	73,346,894	293,725,428	Proveedores por Pagar a Corto Plazo	259,329,177	270,670,382
Bancos/Dependencias y Otros	-	-	Contratistas por Obras Públicas por Pagar a Corto Plazo	364,781,381	264,621,844
Inversiones Temporales (Hasta 3 meses)	653,101	3,543,517	Participaciones y Aportaciones por Pagar a Corto Plazo	52,660,635	7,267
Fondos con Afectación Específica	-	-	Transferencias Otorgadas por Pagar a Corto Plazo	1,382,286,588	884,279,498
Depósitos de Fondos de Terceros en Garantía y/o Admón.	-	-	Int., Comisiones y Otros Gastos de la Deuda Púb. por Pagar a Corto Plazo	975,273	606,006
Otros Efectivos y Equivalentes	-	-	Retenciones y Contribuciones por Pagar a Corto Plazo	161,717,852	99,840,016
Derechos a Recibir Efectivo o Equivalentes	390,192,607	507,807,271	Devoluciones de la Ley de Ingresos por Pagar a Corto Plazo	-	13,640,839
Inversiones Financieras de Corto Plazo	-	-	Otras Cuentas por Pagar a Corto Plazo	743,605,498	1,817,798,554
Cuentas por Cobrar a Corto Plazo	17,879,423	17,332,466	Documentos por Pagar a Corto Plazo	-	-
Deudores Diversos por Cobrar a Corto Plazo	269,214,681	377,178,890	Documentos Comerciales por Pagar a Corto Plazo	-	-
Ingresos por Recuperar a Corto Plazo	-	24,454	Documentos con Contratistas por Obras Púb. por Pagar a Corto Plazo	-	-
Deudores por Anticipos de la Tesorería a Corto Plazo	103,001,496	113,257,948	Otros Documentos por Pagar a Corto Plazo	-	-
Préstamos Otorgados a Corto Plazo	-	-	Porción a Corto Plazo de la Deuda Pública a Largo Plazo	-	-
Otros Derechos a Recibir Efectivo o Equiv. a Corto Plazo	97,007	13,513	Porción a Corto Plazo de la Deuda Pública	-	-
Derechos a Recibir Bienes o Servicios	459,026,308	295,969,223	Porción a Corto Plazo de Arrendamiento Financiero	-	-
Ant. a Proveedores por Adq. de Bienes y Prest. de Serv. a Corto Plazo	33,796,748	20,399,328	Títulos y Valores a Corto Plazo	-	-
Ant. a Proveedores por Adq. de Bienes Im. y Muebles a Corto Plazo	73,671,865	68,738,594	Pasivos Diferidos a Corto Plazo	-	-
Ant. a Proveedores por Adq. de Bienes Intangibles a Corto Plazo	-	-	Ingresos Cobrados por Adelantado a Corto Plazo	-	-
Anticipo a Contratistas por Obras Públicas a Corto Plazo	351,557,695	206,831,301	Intereses Cobrados por Adelantado a Corto Plazo	-	-
Otros Derechos a Recibir Bienes o Servicios a Corto Plazo	-	-	Otros Pasivos Diferidos a Corto Plazo	-	-
Inventarios	-	-	Fondos y Bienes de Terceros en Garantía y/o Admón. a C. P.	41,746,465	44,041,974
Inventario de Mercancías para Venta	-	-	Fondos en Garantía a Corto Plazo	41,746,465	-
Inventario de Mercancías Terminadas	-	-	Fondos en Administración a Corto Plazo	-	-
Inventario de Mercancías en Proceso de Elaboración	-	-	Fondos Contingentes a Corto Plazo	-	-
Inventario de Materias Primas, Mat. y Suministros para Producción	-	-	Fondos de Fideicomisos, Mandatos y Contratos Análogos a Corto Plazo	-	-
Bienes en Tránsito	-	-	Otros Fondos de Terceros en Garantía y/o Administración a Corto Plazo	-	-
Almacenes	84,310	-	Valores y Bienes en Garantía a Corto Plazo	-	-
Estimación por Pérdida o Deterioro de Activos Circulantes	-	-	Provisiones a Corto Plazo	-	-
Est. para Ctas. Incobrables por Derechos a Recibir Efectivo o Equiv.	-	-	Provisión para Demandas y Juicios a Corto Plazo	-	-
Estimación por Deterioro de Inventarios	-	-	Provisión para Contingencias a Corto Plazo	-	-
Otros Activos Circulantes	615,550	43,172	Otras Provisiones a Corto Plazo	-	-
Valores en Garantía	-	-	Otros Pasivos a Corto Plazo	-	-
Bienes en Garantía (excluye depósitos de fondos)	-	-	Ingresos por Clasificar	-	-
Bienes Deriv. de Embargos, Decom., Aseguramientos y Dación en Pago	615,550	43,172	Recaudación por Participar	-	-
Adquisición con Fondos de Terceros	-	-	Otros Pasivos Circulantes	-	-
Total de Activos Circulantes	923,920,770	1,101,088,611	Total de Pasivos Circulantes	3,227,231,313	3,562,284,459

CONCEPTO	31 de diciembre 2018	31 de diciembre 2017	CONCEPTO	31 de diciembre 2018	31 de diciembre 2017
Activo No Circulante			Pasivo No Circulante		
Inversiones Financieras a Largo Plazo	929,268,999	284,867,619	Cuentas por Pagar a Largo Plazo	-	-
Derechos a Recibir Efectivo o Equivalentes a Largo Plazo	-	-	Documentos por Pagar a Largo Plazo	-	-
Bienes Inmuebles, Infraestructura y Const. en Proceso	5,954,576,353	4,173,455,997	Deuda Pública a Largo Plazo	6,619,225,085	4,297,243,751
Bienes Muebles	1,962,984,989	1,846,675,212	Pasivos Diferidos a Largo Plazo	-	-
Activos Intangibles	131,333,791	116,420,103	Fdos. y Bienes de Terceros en Garantía y/o en Admón. a L.P.	-	-
Depreciación, Deterioro y Amortización Acumulada de Bienes	-	-	Provisiones a Largo Plazo	-	-
Activos Diferidos	436,320,708	436,320,708	Total de Pasivos No Circulantes	6,619,225,085	4,297,243,751
Estimación por Pérdida o Deterioro de Activos no Circulantes	-	-	Total del Pasivo	9,846,456,398	7,859,528,210
Otros Activos no Circulantes	-	-			
Total de Activos No Circulantes	9,414,484,840	6,857,739,639	HACIENDA PÚBLICA / PATRIMONIO		
Total del Activo	10,338,405,610	7,958,828,250	Hacienda Pública / Patrimonio Contribuido	1,036,918,041	1,036,918,041
			Aportaciones	1,036,918,041	1,036,918,041
			Donaciones de Capital	-	-
			Actualización de la Hacienda Pública / Patrimonio	-	-
			Hacienda Pública / Patrimonio Generado	(544,968,829)	(937,618,001)
			Resultados del Ejercicio (Ahorro / Desahorro)	640,426,439	217,369,942
			Resultados de Ejercicios Anteriores	(962,735,102)	(991,964,277)
			Revalúos	-	-
			Reservas	-	-
			Rectificaciones de Resultados de Ejercicios Anteriores	(222,660,166)	(163,023,666)
			Exceso o Insuficiencia en la Actualización de la Hacienda Pública / Patrimonio	-	-
			Resultado por Posición Monetaria	-	-
			Resultado por Tenencia de Activos no Monetarios	-	-
			Total Hacienda Pública / Patrimonio	491,949,212	99,300,040
			Total del Pasivo y Hacienda Pública / Patrimonio	10,338,405,610	7,958,828,250

Bajo protesta de decir verdad declaramos que los Estados Financieros y sus Notas son razonablemente correctos y responsabilidad del emisor.

ELABORÓ

REVISO

AUTORIZÓ

L.A. GABRIEL RAMÓN GARCÍA VENCES
DIRECTOR GENERAL DE CONTABILIDAD

C. P. JUAN GARCÍA AVILÉS
COORDINADOR DE PROGRAMACIÓN Y PRESUPUESTO

E. C. JOSÉ ALEJANDRO JESÚS VILLARREAL GASCA
SECRETARIO DE HACIENDA



Estado de Cambios en la Situación Financiera

Concepto	Origen	Aplicación	Concepto	Origen	Aplicación
ACTIVO	340,881,614	2,720,456,974	PASIVO	2,321,981,334	335,053,146
<i>Activo Circulante</i>	<i>340,881,614</i>	<i>163,713,773</i>	<i>Pasivo Circulante</i>	-	<i>335,053,146</i>
Efectivo y Equivalentes	223,266,950	-	Cuentas por Pagar a Corto Plazo	-	332,757,637
Derechos a Recibir Efectivo o Equivalentes	117,614,664	-	Documentos por Pagar a Corto Plazo	-	-
Derechos a Recibir Bienes o Servicios	-	163,057,085	Porción a Corto Plazo de la Deuda Pública a Largo Plazo	-	-
Inventarios	-	-	Títulos y Valores a Corto Plazo	-	-
Almacenes	-	84,310	Pasivos Diferidos a Corto Plazo	-	-
Estimación por Pérdida o Deterioro de Activos Circulantes	-	-	Fdos. y Bienes de Terceros en Garantía y/o Admón. a C. P.	-	2,295,509
Otros Activos Circulantes	-	572,378	Provisiones a Corto Plazo	-	-
	-	-	Otros Pasivos a Corto Plazo	-	-
<i>Activo No Circulante</i>	-	<i>2,556,745,201</i>	<i>Pasivo No Circulante</i>	<i>2,321,981,334</i>	-
Inversiones Financieras a Largo Plazo	-	644,401,380	Cuentas por Pagar a Largo Plazo	-	-
Derechos a Recibir Efectivo o Equivalentes a Largo Plazo	-	-	Documentos por Pagar a Largo Plazo	-	-
Bienes Inmuebles, Infraestructura y Constr. en Proceso	-	1,781,120,356	Deuda Pública a Largo Plazo	2,321,981,334	-
Bienes Muebles	-	116,309,777	Pasivos Diferidos a Largo Plazo	-	-
Activos Intangibles	-	14,913,688	Fdos. y Bienes de Terceros en Garantía y/o Admón. a L. P.	-	-
Depreciación, Deterioro y Amort. Acumulada de Bienes	-	-	Provisiones a Largo Plazo	-	-
Activos Diferidos	-	-			
Est. por Pérdida o Deterioro de Activos no Circulantes	-	-	HACIENDA PÚBLICA / PATRIMONIO	452,285,672	59,636,500
Otros Activos no Circulantes	-	-	<i>Hacienda Pública / Patrimonio Contribuido</i>	-	-
			Aportaciones	-	-
			Donaciones de Capital	-	-
			Actualización de la Hacienda Pública / Patrimonio	-	-
			<i>Hacienda Pública / Patrimonio Generado</i>	<i>452,285,672</i>	<i>59,636,500</i>
			Resultados del Ejercicio (Ahorro / Desahorro)	423,056,497	-
			Resultados de Ejercicios Anteriores	29,229,175	-
			Revalúos	-	-
			Reservas	-	-
			Rectificaciones de Resultados de Ejercicios Anteriores	-	59,636,500
			Exceso o Insuficiencia en la Actualización de la Hacienda Pública / Patrimonio	-	-
			Resultado por Posición Monetaria	-	-
			Resultado por Tenencia de Activos no Monetarios	-	-

Bajo protesta de decir verdad declaramos que los Estados Financieros y sus Notas son razonablemente correctos y responsabilidad del emisor.

ELABORÓ

REVISÓ

L.A. GABRIEL RAMÓN GARCÍA VENCES
DIRECTOR GENERAL DE CONTABILIDAD

C. P. JUAN GARCÍA AVILES
COORDINADOR DE PROGRAMACIÓN Y PRESUPUESTO

AUTORIZÓ

L. C. JOSÉ ALEJANDRO JESÚS VILLARREAL GASCA
SECRETARIO DE HACIENDA

Estado Analítico del Activo

Concepto	Saldo Inicial	Cargos del	Abonos del	Saldo Final	Variación del
	1	Período	Período	4 = (1 + 2 - 3)	Período
		2	3		(4 - 1)
ACTIVO	7,958,828,250	93,799,929,884	91,420,352,524	10,338,405,610	2,379,577,360
<i>Activo Circulante</i>	<i>1,101,088,611</i>	<i>85,015,582,209</i>	<i>85,192,750,050</i>	<i>923,920,770</i>	<i>(177,167,841)</i>
Efectivo y Equivalentes	297,268,945	52,387,610,434	52,610,877,384	74,001,995	(223,266,950)
Derechos a Recibir Efectivo o Equivalentes	507,807,271	31,792,152,390	31,909,767,054	390,192,607	(117,614,664)
Derechos a Recibir Bienes o Servicios	295,969,223	736,847,088	573,790,003	459,026,308	163,057,085
Inventarios	-	-	-	-	-
Almacenes	-	98,399,919	98,315,609	84,310	84,310
Estimación por Pérdida o Deterioro de Activos Circulantes	-	-	-	-	-
Otros Activos Circulantes	43,172	572,378	-	615,550	572,378
Activo No Circulante	6,857,739,639	8,784,347,675	6,227,602,474	9,414,484,840	2,556,745,201
Inversiones Financieras a Largo Plazo	284,867,619	6,728,231,500	6,083,830,120	929,268,999	644,401,380
Derechos a Recibir Efectivo o Equivalentes a Largo Plazo	-	-	-	-	-
Bienes Inmuebles, Infraestructura y Constr. en Proceso	4,173,455,997	1,905,434,379	124,314,023	5,954,576,353	1,781,120,356
Bienes Muebles	1,846,675,212	135,768,108	19,458,331	1,962,984,989	116,309,777
Activos Intangibles	116,420,103	14,913,688	-	131,333,791	14,913,688
Depreciación, Deterioro y Amort. Acumulada de Bienes	-	-	-	-	-
Activos Diferidos	436,320,708	-	-	436,320,708	-
Est. por Pérdida o Deterioro de Activos no Circulantes	-	-	-	-	-
Otros Activos no Circulantes	-	-	-	-	-

Bajo protesta de decir verdad declaro que los Estados Financieros y sus Notas son razonablemente correctos y responsabilidad del emisor.

ELABORÓ

L.A. GABRIEL RAMÓN GARCÍA VENCES
DIRECTOR GENERAL DE CONTABILIDAD

REVISÓ

C.P. JUAN GARCÍA AVILÉS
COORDINADOR DE PROGRAMACIÓN Y PRESUPUESTO

AUTORIZÓ

L.C. JOSÉ ALEJANDRO JESÚS VILARREAL GASCA
SECRETARIO DE HACIENDA

Estado Analítico de la Deuda y Otros Pasivos

Denominación de las Deudas	Moneda de Contratación	Institución o País Acreedor	Saldo Inicial del Periodo	Saldo Final del Periodo
DEUDA PÚBLICA				
Corto Plazo				
Deuda Interna				
Instituciones de Crédito				
	Pesos	REG. EST. 003/2013 BANOBRAS S.N.C.	-	-
	Pesos	REG. EST. 002/2013 BANOBRAS S.N.C.	-	-
	Pesos	REG. EST. 012/2013 BANOBRAS S.N.C.	-	-
	Pesos	REG. EST. GEM-LP-P009-2018 BANOBRAS S.N.C.	-	-
	Pesos	REG. EST. 001/2014 BANORTE S.A.	-	-
	Pesos	REG. EST. GEM/0032/2017 BANORTE S.A.	-	-
	Pesos	REG. EST. 002/2014 HSBC S.A.	-	-
	Pesos	CRED. NO. GEM-CP-Q001-2018 HSBC S.A.	-	-
	Pesos	REG. EST. GEM/0006/2017 BANCA AFIRME S.A.	-	-
	Pesos	REG. EST. GEM/0007/2017 BANCO INTERACCIONES S.A.	-	-
	Pesos	REG. EST. GEM/0008/2017 BANCO INTERACCIONES S.A.	-	-
	Pesos	CRED. NO. 449384 GRUPO FINANCIERO INTERACCIONES	-	-
	Pesos	CRED. NO. 449958 GRUPO FINANCIERO INTERACCIONES	-	-
	Pesos	CRED. NO. 450974 GRUPO FINANCIERO INTERACCIONES	-	-
	Pesos	CRED. NO. 453361 GRUPO FINANCIERO INTERACCIONES	-	-
	Pesos	CRED. NO. 452004 GRUPO FINANCIERO INTERACCIONES	-	-
	Pesos	CRED. NO. 456099 GRUPO FINANCIERO INTERACCIONES	-	-
	Pesos	CRED. NO. 454731 GRUPO FINANCIERO INTERACCIONES	-	-
	Pesos	CRED. NO. 457425 GRUPO FINANCIERO INTERACCIONES	-	-
	Pesos	REG. EST. GEM/0030/2017 BANCO MULTIVA S.A.	-	-
	Pesos	REG. EST. GEM/0031/2017 BANCO DEL BAJIO S.A.	-	-
	Pesos	REG. EST. GEM-LP-P011-2018 BANCO DEL BAJIO S.A.	-	-
	Pesos	REG. EST. GEM/0028/2017 BANSI S.A.	-	-
	Pesos	CRED. NO. GEM-CP-0025-2017 BANSI, S.A.	-	-
	Pesos	CRED. NO. GEM-CP-0005-2017 GRUPO FINANCIERO SCOTIABANK	-	-
	Pesos	CRED. NO. GEM-CP-0019-2017 GRUPO FINANCIERO SCOTIABANK	-	-
Títulos y Valores				
Arrendamientos Financieros				
Deuda Externa				
Organismos Financieros Internacionales				
Deuda Bilateral				
Títulos y Valores				
Arrendamientos Financieros				
Subtotal a Corto Plazo			-	-
Largo Plazo				
Deuda Interna				
			4,297,243,751	6,619,225,085
Instituciones de Crédito				
	Pesos	REG. EST. 002/2012 BANOBRAS S.N.C.	4,297,243,751	6,619,225,085
	Pesos	REG. EST. 003/2013 BANOBRAS S.N.C.	311,202,094	311,202,094
	Pesos	REG. EST. 002/2013 BANOBRAS S.N.C.	88,304,563	-
	Pesos	REG. EST. 012/2013 BANOBRAS S.N.C.	10,498,467	-
	Pesos	REG. EST. 012/2013 BANOBRAS S.N.C.	1,152,941,176	1,070,588,235
	Pesos	REG. EST. GEM-LP-P009-2018 BANOBRAS S.N.C.	-	506,941,607
	Pesos	REG. EST. GEM-LP-P007-2018 BANOBRAS S.N.C.	-	813,130,382
	Pesos	REG. EST. GEM-LP-P012-2018 BANOBRAS S.N.C.	-	166,152,808
	Pesos	REG. EST. 001/2014 BANORTE S.A.	747,359,219	725,690,272
	Pesos	REG. EST. GEM/0032/2017 BANORTE S.A.	-	367,159,563
	Pesos	REG. EST. 002/2014 HSBC S.A.	503,520,188	466,859,612
	Pesos	REG. EST. GEM/0006/2017 BANCA AFIRME S.A.	484,996,203	479,309,759
	Pesos	REG. EST. GEM/0007/2017 BANCO INTERACCIONES S.A.	512,642,450	-
	Pesos	REG. EST. GEM/0008/2017 BANCO INTERACCIONES S.A.	485,779,391	-
	Pesos	REG. EST. GEM/0030/2017 BANCO MULTIVA S.A.	-	831,887,477
	Pesos	REG. EST. GEM/0031/2017 BANCO DEL BAJIO S.A.	-	340,683,337
	Pesos	REG. EST. GEM-LP-P011-2018 BANCO DEL BAJIO S.A.	-	481,645,524
	Pesos	REG. EST. GEM/0028/2017 BANSI S.A.	-	57,974,415
	Pesos	REG. EST. GEM-LP-P004-2018 BANSI S.A.	-	-
Títulos y Valores				
Arrendamientos Financieros				
Deuda Externa				
Organismos Financieros Internacionales				
Deuda Bilateral				
Títulos y Valores				
Arrendamientos Financieros				
Subtotal a Largo Plazo			4,297,243,751	6,619,225,085
Otros Pasivos				
			3,562,284,459	3,227,231,313
Total Deuda y Otros Pasivos			7,859,528,210	9,846,456,398

Bajo protesta de decir verdad declaramos que los Estados Financieros y sus Notas son razonablemente correctos y responsabilidad del emisor.

ELABORÓ

L.A. GABRIEL RAMÓN GARCÍA VÍNCES
DIRECTOR GENERAL DE CONTABILIDAD

REVISÓ

C.P. JUAN GARCÍA ÁVILES
COORDINADOR DE PROGRAMACIÓN Y PRESUPUESTO

AUTORIZÓ

L.C. JOSÉ ALEJANDRO JERÓN VILLARREAL GASCA
SECRETARIO DE HACIENDA

Informe Analítico de la Deuda Pública y Otros Pasivos - LDF



Poder Ejecutivo del Gobierno del Estado de Morelos
Informe Analítico de la Deuda Pública y Otros Pasivos - LDF
Del 1 de enero al 31 de diciembre de 2018
(Pesos)



Denominación de la Deuda Pública y Otros Pasivos	Saldo al 31 de Diciembre de 2017	Disposiciones del Periodo	Amortizaciones del Periodo	Revaluaciones, Reclasificaciones y Otros Ajustes	Saldo Final del Periodo	Pago de Intereses del Periodo	Pago de Comisiones y demás costos asociados durante el Periodo
Deuda Pública	4,297,243,751	4,874,457,369	2,552,476,035	-	6,619,225,085	537,269,007	4,601,641
Corto Plazo	-	1,284,054,100	1,284,054,100	-	-	537,269,007	-
Instituciones de Crédito	-	1,284,054,100	1,284,054,100	-	-	537,269,007	-
REG. EST. 003/2013 BANOBRAS S.N.C.	-	88,304,563	88,304,563	-	-	-	-
REG. EST. 002/2013 BANOBRAS S.N.C.	-	10,498,467	10,498,467	-	-	-	-
REG. EST. 012/2013 BANOBRAS S.N.C.	-	82,352,941	82,352,941	-	-	-	-
REG. EST. GEM-LP-P009-2018 BANOBRAS S.N.C.	-	4,074,454	4,074,454	-	-	-	-
REG. EST. 001/2014 BANORTE S.A.	-	21,668,946	21,668,946	-	-	-	-
REG. EST. GEM/0032/2017 BANORTE S.A.	-	840,437	840,437	-	-	-	-
REG. EST. 002/2014 HSBC S.A.	-	36,660,576	36,660,576	-	-	-	-
CRED. NO. GEM-CP-Q001-2018 HSBC S.A.	-	88,000,000	88,000,000	-	-	-	-
REG. EST. GEM/0006/2017 BANCA AFIRME S.A.	-	5,686,444	5,686,444	-	-	-	-
REG. EST. GEM/0007/2017 BANCO INTERACCIONES S.A.	-	5,700,841	5,700,841	-	-	-	-
REG. EST. GEM/0008/2017 BANCO INTERACCIONES S.A.	-	4,131,869	4,131,869	-	-	-	-
CRED. NO. 449384 GRUPO FINANCIERO INTERACCIONES	-	6,212,500	6,212,500	-	-	-	-
CRED. NO. 449958 GRUPO FINANCIERO INTERACCIONES	-	6,363,638	6,363,638	-	-	-	-
CRED. NO. 450974 GRUPO FINANCIERO INTERACCIONES	-	90,000,000	90,000,000	-	-	-	-
CRED. NO. 453361 GRUPO FINANCIERO INTERACCIONES	-	62,500,004	62,500,004	-	-	-	-
CRED. NO. 452004 GRUPO FINANCIERO INTERACCIONES	-	28,888,885	28,888,885	-	-	-	-
CRED. NO. 456099 GRUPO FINANCIERO INTERACCIONES	-	63,000,000	63,000,000	-	-	-	-
CRED. NO. 454731 GRUPO FINANCIERO INTERACCIONES	-	68,181,815	68,181,815	-	-	-	-
CRED. NO. 457425 GRUPO FINANCIERO INTERACCIONES	-	63,333,332	63,333,332	-	-	-	-
REG. EST. GEM/0030/2017 BANCO MULTIVA S.A.	-	6,612,523	6,612,523	-	-	-	-
REG. EST. GEM/0031/2017 BANCO DEL BAJIO S.A.	-	1,316,663	1,316,663	-	-	-	-
REG. EST. GEM-LP-P011-2018 BANCO DEL BAJIO S.A.	-	3,032,948	3,032,948	-	-	-	-
REG. EST. GEM/0028/2017 BANSI S.A.	-	25,584	25,584	-	-	-	-
CRED. NO. GEM-CP-0025-2017 BANSI, S.A.	-	420,000,000	420,000,000	-	-	-	-
CRED. NO. GEM-CP-0005-2017 GRUPO FINANCIERO SCOTIABANK	-	16,666,670	16,666,670	-	-	-	-
CRED. NO. GEM-CP-0019-2017 GRUPO FINANCIERO SCOTIABANK	-	100,000,000	100,000,000	-	-	-	-
Títulos y Valores	-	-	-	-	-	-	-
Arrendamientos Financieros	-	-	-	-	-	-	-
Largo Plazo	4,297,243,751	3,590,403,269	1,268,421,935	-	6,619,225,085	-	-
Instituciones de Crédito	4,297,243,751	3,590,403,269	1,268,421,935	-	6,619,225,085	-	-
REG. EST. 002/2012 BANOBRAS S.N.C.	-	311,202,094	-	-	-	-	311,202,094
REG. EST. 003/2013 BANOBRAS S.N.C.	-	88,304,563	-	-	-	-	-
REG. EST. 002/2013 BANOBRAS S.N.C.	-	10,498,467	-	-	-	-	-
REG. EST. 012/2013 BANOBRAS S.N.C.	-	1,152,941,176	-	-	-	-	1,070,588,235
REG. EST. GEM-LP-P009-2018 BANOBRAS S.N.C.	-	506,941,607	-	-	-	-	506,941,607
REG. EST. GEM-LP-P007-2018 BANOBRAS S.N.C.	-	813,130,382	-	-	-	-	813,130,382
REG. EST. GEM-LP-P012-2018 BANOBRAS S.N.C.	-	166,152,808	-	-	-	-	166,152,808
REG. EST. 001/2014 BANORTE S.A.	-	747,359,219	-	-	-	-	725,690,272
REG. EST. GEM/0032/2017 BANORTE S.A.	-	368,000,000	-	-	-	-	367,159,563
REG. EST. 002/2014 HSBC S.A.	-	503,520,188	-	-	-	-	466,859,612
REG. EST. GEM/0006/2017 BANCA AFIRME S.A.	-	484,996,203	-	-	-	-	479,309,759
REG. EST. GEM/0007/2017 BANCO INTERACCIONES S.A.	-	512,642,450	-	-	-	-	-
REG. EST. GEM/0008/2017 BANCO INTERACCIONES S.A.	-	485,779,391	-	-	-	-	-
REG. EST. GEM/0030/2017 BANCO MULTIVA S.A.	-	838,500,000	-	-	-	-	831,887,477
REG. EST. GEM/0031/2017 BANCO DEL BAJIO S.A.	-	342,000,000	-	-	-	-	340,683,337
REG. EST. GEM-LP-P011-2018 BANCO DEL BAJIO S.A.	-	484,678,472	-	-	-	-	481,645,524
REG. EST. GEM/0028/2017 BANSI S.A.	-	58,000,000	-	-	-	-	57,974,415
REG. EST. GEM-LP-P004-2018 BANSI S.A.	-	13,000,000	-	-	-	-	-
Títulos y Valores	-	-	-	-	-	-	-
Arrendamientos Financieros	-	-	-	-	-	-	-
Otros Pasivos	3,562,284,459	-	-	-	3,227,231,313	-	-
Total de la Deuda Pública y Otros Pasivos	7,859,528,210	-	-	-	9,846,456,398	-	-
Deuda Contingente¹ (Informativo)	-	-	-	-	-	-	-
Deuda Contingente 1	-	-	-	-	-	-	-
Deuda Contingente 2	-	-	-	-	-	-	-
Deuda Contingente xx	-	-	-	-	-	-	-
Valor de Instrumentos Bono Cupón Cero²	-	-	-	-	-	-	-
Instrumento Bono Cupón Cero 1	-	-	-	-	-	-	-
Instrumento Bono Cupón Cero 2	-	-	-	-	-	-	-
Instrumento Bono Cupón Cero 3	-	-	-	-	-	-	-

1 Se refiere a cualquier financiamiento sin fuente o garantía de pago definida, que sea asumida de manera solidaria o subsidiaria por las Entidades Federativas con sus Municipios, organismos descentralizados y empresas de participación estatal mayoritaria y fideicomisos, locales o municipales, y por los Municipios con sus respectivos organismos descentralizados y empresas de participación municipal mayoritaria.

2 Se refiere al valor del Bono Cupón Cero que respalda el pago de los créditos asociados al mismo (Activo).

Obligaciones a Corto Plazo	Monto Contratado	Plazo Pactado	Tasa de Interés	Comisiones y Costos Relacionados	Tasa Efectiva
Obligaciones a Corto Plazo (Informativo)					
Crédito 1	-	-	-	-	-
Crédito 2	-	-	-	-	-
Crédito xx	-	-	-	-	-

Bajo protesta de decir verdad declaramos que los Estados Financieros y sus Notas son razonablemente correctos y responsabilidad del emisor.

ELABORÓ
L.A. GABRIEL RAMÓN GARCÍA YÉNCOS
DIRECTOR GENERAL DE CONTABILIDAD

REVISÓ
C.P. JUAN GARCÍA YÉNCOS
COORDINADOR DE PROGRAMACIÓN Y PRESUPUESTO

AUTORIZÓ
L.C. JOSÉ ALEJANDRO JESÚS VILLARREAL GASCA
SECRETARIO DE HACIENDA

Informe Analítico de Obligaciones Diferentes de Financiamientos - LDF

Denominación de las Obligaciones Diferentes de Financiamiento	Fecha del Contrato	Fecha de inicio de operación del proyecto	Fecha de vencimiento	Monto de la inversión pactado	Plazo pactado	Monto promedio mensual del pago de la contraprestación	Monto promedio mensual del pago de la contraprestación correspondiente al pago de inversión	Monto pagado de la inversión al 31 de diciembre de 2018	Monto pagado de la inversión actualizado al 31 de diciembre de 2018	Saldo pendiente por pagar de la inversión al 31 de diciembre de 2018
Asociaciones Público Privadas (APP's)				-				-	-	-
APP 1				-				-	-	-
APP 2				-				-	-	-
APP 3				-				-	-	-
APP xx				-				-	-	-
Otros Instrumentos								-	-	-
Otro Instrumento 1				-				-	-	-
Otro Instrumento 2				-				-	-	-
Otro Instrumento 3				-				-	-	-
Otro Instrumento xx				-				-	-	-
Total de Obligaciones Diferentes de Financiamiento				-				-	-	-

NO APLICA

Bajo protesta de decir verdad declaramos que los Estados Financieros y sus Notas son razonablemente correctos y responsabilidad del emisor.

ELABORO

L.A. GABRIEL RAMÓN GARCÍA VENCES
DIRECTOR GENERAL DE CONTABILIDAD

REVISÓ

C.P. JUAN GARCÍA AVILÉS
COORDINADOR DE PROGRAMACIÓN Y PRESUPUESTO

AUTORIZÓ

L.C. JOSE ALEJANDRO JESÚS VILLARREAL GASCA
SECRETARIO DE HACIENDA

Estado de Variación en la Hacienda Pública

Concepto	Hacienda Pública / Patrimonio Contribuido	Hacienda Pública / Patrimonio Generado de Ejercicios Anteriores	Hacienda Pública / Patrimonio Generado del Ejercicio	Exceso o Insuficiencia en la Actualización de la Hacienda Pública / Patrimonio	TOTAL
Hacienda Pública / Patrimonio Contribuido Neto de 2017	1,036,918,041	-	-	-	1,036,918,041
Aportaciones	1,036,918,041	-	-	-	1,036,918,041
Donaciones de Capital	-	-	-	-	-
Actualización de la Hacienda Pública / Patrimonio	-	-	-	-	-
Hacienda Pública / Patrimonio Generado Neto de 2017	-	(1,154,987,943)	217,369,942	-	(937,618,001)
Resultados del Ejercicio (Ahorro / Desahorro)	-	-	217,369,942	-	217,369,942
Resultados de Ejercicios Anteriores	-	(991,964,277)	-	-	(991,964,277)
Revalúos	-	-	-	-	-
Reservas	-	-	-	-	-
Rectificaciones de Resultados de Ejercicios Anteriores	-	(163,023,666)	-	-	(163,023,666)
Exceso o Insuficiencia en la Actualización de la Hacienda Pública / Patrimonio Neto de 2017	-	-	-	-	-
Resultado por Posición Monetaria	-	-	-	-	-
Resultado por Tenencia de Activos no Monetarios	-	-	-	-	-
Hacienda Pública / Patrimonio Neto Final de 2017	1,036,918,041	(1,154,987,943)	217,369,942	-	99,300,040
Cambios en la Hacienda Pública / Patrimonio Contribuido Neto de 2018	-	-	-	-	-
Aportaciones	-	-	-	-	-
Donaciones de Capital	-	-	-	-	-
Actualización de la Hacienda Pública / Patrimonio	-	-	-	-	-
Variaciones de la Hacienda Pública / Patrimonio Generado Neto de 2018	-	29,229,175	363,419,997	-	392,649,172
Resultados del Ejercicio (Ahorro / Desahorro)	-	-	640,426,439	-	640,426,439
Resultados de Ejercicios Anteriores	-	29,229,175	(217,369,942)	-	(188,140,767)
Revalúos	-	-	-	-	-
Reservas	-	-	-	-	-
Rectificaciones de Resultados de Ejercicios Anteriores	-	-	(59,636,500)	-	(59,636,500)
Cambios en el Exceso o Insuficiencia en la Actualización de la Hacienda Pública / Patrimonio Neto de 2018	-	-	-	-	-
Resultado por Posición Monetaria	-	-	-	-	-
Resultado por Tenencia de Activos no Monetarios	-	-	-	-	-
Hacienda Pública / Patrimonio Neto Final de 2018	1,036,918,041	(1,125,758,768)	580,789,939	-	491,949,212

Bajo protesta de decir verdad declaramos que los Estados Financieros y sus Notas son razonablemente correctos y responsabilidad del emisor.

ELABORÓ

L.A. GABRIEL YOMÓN GARCÍA VENCES
DIRECTOR GENERAL DE CONTABILIDAD

REVISÓ

C.P. JUAN GARCÍA AMILES
COORDINADOR DE PROGRAMACIÓN Y PRESUPUESTO

AUTORIZÓ

L.C. JOSÉ ALEJANDRO JESÚS VILLARREAL GASCA
SECRETARIO DE HACIENDA

Estado de Flujos de Efectivo



Poder Ejecutivo del Gobierno del Estado de Morelos
Estado de Flujos de Efectivo
Del 1 de enero al 31 de diciembre de 2018 y 2017
(Pesos)



Concepto		2018	2017	Concepto	2018	2017
Flujos de Efectivo de las Actividades de Operación				Flujos de Efectivo de las Actividades de Inversión		
<i>Origen</i>		29,323,649,013	28,899,050,667	<i>Origen</i>	-	2,952,311,355
Impuestos		608,415,815	655,511,424	Bienes Inmuebles, Infraestructura y Construcciones en Proceso	-	2,603,893,504
Cuotas y Aportaciones de Seguridad Social		22,944,777	127,266,814	Bienes Muebles	-	348,417,851
Contribuciones de mejoras		874,202,167	757,660,061	Otros Orígenes de Inversión	-	-
Derechos		34,944,812	72,410,226	<i>Aplicación</i>	3,185,674,723	4,085,684,197
Productos de Tipo Corriente		72,812,108	85,244,772	Bienes Inmuebles, Infraestructura y Construcciones en Proceso	1,781,120,355	-
Aprovechamientos de Tipo Corriente		94,846,743	96,733,106	Bienes Muebles	116,309,777	173,423,281
Ingresos por Venta de Bienes y Servicios		2,613,488	4,185,705	Otras Aplicaciones de Inversión	1,288,244,591	3,912,260,916
Ingresos no Comprendidos en las Fracciones de la Ley de Ingresos Causados en Ejercicios Fiscales Anteriores		-	-	Flujos Netos de Efectivo por Act. de Inversión	(3,185,674,723)	(1,133,372,842)
Pendientes de Liquidación o Pago		27,612,869,103	27,097,538,559	Flujo de Efectivo de las Actividades de Financiamiento		
Participaciones y Aportaciones		-	2,500,000	<i>Origen</i>		
Transf., Asignaciones y Subsidios y Otras Ayudas		-	-	Endeudamiento Neto	(4,297,243,751)	(4,113,431,389)
Otros Orígenes de Operación		-	-	Interno	(4,297,243,751)	(4,113,431,389)
<i>Aplicación</i>		28,141,351,926	28,340,572,136	Externo	-	-
Servicios Personales		1,719,259,294	1,823,675,266	Otros Orígenes de Financiamiento	-	-
Materiales y Suministros		389,327,316	479,801,099	<i>Aplicación</i>	(6,077,354,437)	(3,956,135,162)
Servicios Generales		772,214,298	1,091,194,999	Servicios de la Deuda	(6,619,225,085)	(4,297,243,751)
Transf. Internas y Asignaciones al Sector Público		18,624,511,277	17,321,509,471	Interno	-	-
Transf. al resto del Sector Público		-	-	Externo	541,870,648	341,108,589
Subsidios y Subvenciones		88,537,898	110,212,044	Otras Aplicaciones de Financiamiento	1,780,110,686	(157,296,227)
Ayudas Sociales		584,763,931	882,035,281	Flujos Netos de Efectivo por Act. de Financiamiento	(223,266,950)	(732,190,538)
Pensiones y Jubilaciones		722,765,041	642,511,454	Incremento/Disminución Neta en el Efectivo y Equivalentes al Efectivo		
Transf. a Fideicomisos, Mandatos y Contratos Análogos		54,549,898	285,023,725	Efectivo y Equivalentes al Efectivo al Inicio del Ejercicio	297,268,945	1,029,459,483
Transf. a la Seguridad Social		-	-	Efectivo y Equivalentes al Efectivo al Final del Ejercicio	74,001,995	297,268,945
Donativos		-	-			
Transferencias al Exterior		-	-			
Participaciones		2,731,026,524	2,430,219,734			
Aportaciones		2,030,632,965	1,820,272,728			
Convenios		423,763,484	878,798,217			
Otras Aplicaciones de Operación		-	575,318,118			
Flujos Netos de Efectivo por Act. de Operación		1,182,297,087	558,478,531			

Bajo protesta de decir verdad, declaramos que los Estados Financieros y sus Notas son razonablemente correctos y responsabilidad del emisor.

ELABORÓ

REVISÓ

AUTORIZÓ

L.A. GABRIEL RAMÍREZ GARCÍA VENCES
DIRECTOR GENERAL DE CONTABILIDAD

C.P. JUAN GARCÍA AVILES
COORDINADOR DE PROGRAMACIÓN Y PRESUPUESTO

L.C. JOSÉ ALEJANDRO JESÚS VILLARREAL GASCA
SECRETARIO DE HACIENDA

Informe sobre Pasivos Contingentes

RELACION DE DEMANDAS								
Numero de expediente	Tipo de Juicio	Autoridad ante la que se gestiona	Acción intentada	Partes	Estado procesal	Monto demandado o generado	Fecha de la demanda	Observaciones
FUENTE: DIRECCION GENERAL DE ASUNTOS CONSTITUCIONALES Y AMPARO.								
1.- 1049/2006	Juicio Amparo	Juzgado 1° de Distrito Estado de Morelos.	Privación parcial y definitiva de las tierras propiedad del núcleo agrario quejoso sobre una superficie de aproximada de 27,000 metros cuadrados, sobre la cual se construye lo que se denomina ampliación a 4 carriles de la carretera Cuernavaca-Tezotlan; sin que exista Decreto Presidencial de expropiación ni autorización de la Comunidad quejosa.	Comunidad agraria de Ahuatepec, Municipio de Cuernavaca. vs Gobernador del Estado de Morelos, Sr. de Obras Públicas del Estado, Dir. Gral. de Caminos, Sr. de Comunicaciones y Transportes.	Se admitieron por parte del Primer Tribunal Colegiado del Decimotavo Circuito, los recursos de queja interpuestos por el Gobernador Constitucional del Estado de Morelos, así como por la Secretaría de Comunicaciones y Transportes	\$31,478,633.30 (TREINTA Y UN MILLONES CUATROCIENTOS SETENTA Y OCHO MIL SEISCIENTOS TREINTA Y TRES PESOS 30/100 M.N.) Pago solidario con la SCT	29/08/2006	Por acuerdo de 18 de diciembre de 2018, mediante oficio emitido por la SCT se informa el cumplimiento de la ejecutoria de amparo en el cual se reserva acordar lo que en derecho corresponda hasta en tanto transcurra el término concedido al Gobernador Constitucional del Estado de Morelos para ejecutar el fallo protector, las autoridades responsables deberán pagar solidariamente al Comisariado de Bienes Comunales de Ahuatepec, del Municipio de Cuernavaca, Morelos, la cantidad de \$31,478,633.30 (TREINTA Y UN MILLONES CUATROCIENTOS SETENTA Y OCHO MIL SEISCIENTOS TREINTA Y TRES PESOS 30/100 M.N.).
2.- 505/2010-IV	Juicio Amparo	Juzgado 3° de Distrito Estado de Morelos.	"A).-Decreto publicado el 28 de junio de 1989, en el Periódico Oficial "Tierra y Libertad", número 3437, mediante el cual se expropió por causa de utilidad pública el bien inmueble ubicado a un costado de la carretera federal para la construcción del tanguis de Temixco. Asimismo la anulación del Decreto por el que se desincorpora del régimen del dominio público del Estado de Morelos, el bien inmueble conocido como: "Tanguis de Temixco".	Alejandro García Antúnez, albacea de las sucesión a bienes de Ramiro Arturo García Villarreal. vs. Gobernador del Estado, Director del Periódico Oficial, Congreso del Estado y Ayuntamiento del Municipio de Temixco.	Incidente para determinar los daños y perjuicios causados. La Consejería Jurídica defenderá la aplicación del criterio del pleno de la SCJN, que en cumplimiento sustituto se pagan daños y perjuicios al valor comercial que tenía el predio al momento de la expropiación, actualizado conforme al artículo 7 de la Ley del Impuesto Sobre la Renga que arroja una cantidad inferior.	\$ 7'693,765.20 (SIETE MILLONES SEISCIENTOS NOVENTA Y TRES MIL SETECIENTOS SESETNA Y CINCO PESOS 20/100 M.N.)	30/03/2010	se tiene por recibido el oficio signado por el CP. Daniel Cristallinas Castillo, Perito Oficial de la PGR, por medio del cual solicita se le remitan copias de los tomos I y II del presente incidente, por los motivos ahí expuestos. Al respecto, remitásete las copias que solicita. Ahora bien, atento al contenido del oficio de cuenta. Finalmente, se concede el término que señala en el escrito de cuenta, para emitir el dictamen correspondiente, contado a partir de la recepción de la totalidad de las constancias solicitadas.
3.-1592/2011 ahora 2/2014	Juicio Amparo	Juzgado 2° de Distrito Estado de Morelos.	Orden de ocupación y privación definitiva de la superficie o área de terreno ejidal de aproximadamente diez hectáreas, donde opera el Aeropuerto de Cuernavaca.	Comisariado Ejidal "San Antonio (El Salto)" vs Municipio de Cuernavaca, Mor vs Gobernador y Sr. de Economía del Edo. Aeropuerto Internacional Gral. Mariano Matamoros.	El 27 de junio de 2018, se notificó la sentencia dictada por el Juzgado Segundo de Distrito en la que se ampara al Ejado quejoso para el efecto de que se le sean restituidas las hectáreas que refieren les fueron privadas. Dicha sentencia que será recurrida por el Gobernador Constitucional del Estado.	Indeterminado.	28/10/2011	Se admitió el recurso de revisión y quedó registrado con el número 588/2018; el que se ordena agregar a los autos para que surta sus efectos legales procedentes, en contra de la sentencia de 26 de junio de 2018, dictada por el Juez Segundo de Distrito en la Entidad; en la que se determinó por una parte sobreseer y por la otra conceder el amparo al Comisariado Ejidal quejoso, respecto de la afectación a 9-27-03-769 hectáreas.

GOBIERNO DEL ESTADO DE MORELOS
Informe sobre Pasivos Contingentes
Al 31 de diciembre 2018

Numero de expediente	Tipo de Juicio	Autoridad ante la que se gestiona	Acción Intentada	Partes	Estado procesal	Monto demandado o generado	Fecha de la demanda	Observaciones
4.- 492/2011-IV	Juicio de Amparo	Juzgado 6° de Distrito del Estado de Morelos.	Promulgación y orden de expropiación del Decreto de la solicitud respecto de los terrenos del núcleo agrario del Municipio de Emiliano Zapata, Morelos, que se destinaron a la construcción de una Central de Abasto, publicados en el Periódico oficial "Tierra y Libertad", de 03 de julio de 1991; asimismo, se reclamó al Poder Ejecutivo del Estado la ilegal y arbitraria disposición a través del Comité Técnico del Fideicomiso Traslato de Dominio Inversión y Administración, constituido para la Construcción de una Central de Abasto (FICASS) del inmueble que conforma la masa hereditaria a bienes de Camilo Orozco Jiménez.	Nicolasa Jiménez Loza, albacea de la sucesión intestamentaria a bienes de Camilo Orozco Jiménez. VS. Presidente de la República, Gobernador del Estado, Director del Estado, Director Estatal de Fraccionamientos, Condominios y Conjuntos Urbanos del Estado de Morelos y otros.	Pendiente de resolverse el incidente de cumplimiento sustituto 15/2017, radicado en la Suprema Corte de Justicia de la Nación, bajo la ponencia del Ministro Eduardo Medina Mora, el cual fue admitido el 14 de junio de 2017.	\$14,434 710.17 (CATORCE MILLONES CUATROCIENTOS TREINTA Y CUATRO MIL SETECIENTOS DIEZ PESOS 17/100 M.N.)	07/04/2011	Mediante acuerdo de 16 de agosto de 2017, dictado por el Presidente de la Suprema Corte de Justicia de la Nación, se tuvo por interpuesto el recurso de reclamación interpuesto por el Gobernador del Estado en contra del auto que admite a trámite el incidente de cumplimiento sustituto.
5.- 2509/2014-I	Juicio de Amparo	Juzgado 3° de Distrito del Estado de Morelos.	La omisión de la entrega física de los lotes 295, 294, 282, 266, de la sentencia dictada en el procedimiento de revisión de Decreto de Expropiación Número P.A./R.E./09/2006, iniciado a petición del quejoso en el Juicio de amparo.	Marco Emigdio Luna Cajjal vs. Gobernador, y Srío. de Gobierno del Estado de Morelos, Comisión Estatal de Reservas Territoriales, Director General Jurídico de la Secretaría de Gobierno y Director General de Patrimonio de la Secretaría de Administración.	Pendiente de resolverse el incidente de daños y perjuicios para determinar la cantidad que deberá pagarse al quejoso en virtud de la imposibilidad jurídica y material que existe para cumplir con la sentencia de amparo en los términos dictados.	Indeterminado.	25/10/2015	31 de octubre 2018, se exhiben al juzgado copias certificadas de no adeudo de impuesto predial respecto de los lotes 266 y 282 a nombre del quejoso.
6.- 1787/2016-C	Juicio de Amparo	Juzgado 7° de Distrito del Estado de Morelos.	La privación parcial y definitiva de tierras del núcleo agrario por las construcción de tramos carreteros.	Comisariado Ejidal del Núcleo Agrario denominado "Calderón", Municipio de Cuautla, Morelos. Abogados: Juan Carlos Garduño Rodríguez y Salvador Larrinaga Priego VS. Gobernador del Estado de Morelos, Director General de Caminos y Puentes del Gobierno del Estado y otras autoridades del Poder Ejecutivo Federal	Pendiente desahogo de la audiencia constitucional, señalada para el 25 de octubre de 2018.	Indeterminado.	21/10/2016	Desde vista a las partes con el oficio antes mencionado, para que dentro del plazo de tres días, contado a partir de la notificación del presente proveído, manifiesten lo que a su derecho corresponda. Requirírase a la Dirección General de Carreteras con residencia en la Ciudad de México, para que dentro del plazo de cinco días, contados a partir de la notificación del presente proveído, remitan copia certificada de todas las constancias relacionadas con la construcción de la carretera federal libre de cuota denominada "Cuernavaca Cuautitlaxco". En el entendido que de no cumplir con lo anterior, se hará efectivo el apercibimiento.
7.- 1794/2016	Juicio de Amparo	Juzgado 3° de Distrito del Estado de Morelos.	La privación parcial y definitiva de tierras del núcleo agrario por las construcción de tramos carreteros.	Comisariado Ejidal del Núcleo Agrario denominado "Yautepec, Morelos VS. Gobernador del Estado de Morelos, Director General de Caminos y Puentes del Gobierno del Estado y otras autoridades del Poder Ejecutivo Federal	Pendiente de resolución	Indeterminado.	15/11/2016	El 15 de mayo de 2018, se remitió el expediente al Juzgado Segundo de Distrito del Centro Auxiliar de la Septima Región, para que apoye al Juzgado Tercero de Distrito en el Estado de Morelos en el dictado de la sentencia.

GOBIERNO DEL ESTADO DE MORELOS
Informe sobre Pasivos Contingentes
Al 31 de diciembre 2018

RELACION DE DEMANDAS								
Numero de expediente	Tipo de Juicio	Autoridad ante la que se gestiona	Acción Intentada	Partes	Estado procesal	Monto demandado o generado	Fecha de la demanda	Observaciones
8.- 1810/2016	Juicio de Amparo	Juzgado 2° de Distrito Estado de Morelos.	La privación parcial y definitiva de tierras del núcleo agrario por las construcción de tramos carreteros.	Comisariado Ejidal del Núcleo Agrario de Tetelcingo, Morelos VS Gobernador del Estado de Morelos, Director General de Caminos y Puentes del Gobierno del Estado y otras autoridades del Poder Ejecutivo Federal	El 23 de febrero de 2018, se dicta la sentencia en la cual se otorga el amparo por considerarse que los actos reclamados son inexistentes. Pendiente de resolverse el recurso de revisión 513/2018, del índice del Tercer Tribunal Colegiado en Materias Penal y Administrativa del Decimoctavo Circuito.	Indeterminado.	26/10/2016	Por acuerdo de 20 de septiembre se turno a Magistrado para proyecto de resolución, respecto del el quejoso interpuso recurso de revisión 513/2018, radicado en el Tercer Tribunal Colegiado en Materias Penal y Administrativa del Decimoctavo Circuito, bajo el número de Amparo en Revisión 513/2018.
9.- 381/2017-7	Juicio de Amparo	Juzgado 1° de Distrito Estado de Morelos.	La privación parcial y definitiva de tierras del núcleo agrario por las construcción de tramos carreteros.	Comisariado Ejidal del Núcleo Agrario denominado "Xochitepec", Morelos VS Gobernador del Estado de Morelos y otras autoridades del Poder Ejecutivo Federal	Se encuentra pendiente de resolverse el recurso de revisión 350/2018, radicado en el Primer Tribunal Colegiado en Materias Penal y Administrativa del Decimoctavo, con Residencia en Cuernavaca Morelos. El Gobernador del Estado interpuso recurso de revisión adhesiva.	Indeterminado.	09/03/2017	Por acuerdo de 20 de junio 2018, se turno a la Magistrada para elaborar el proyecto de resolución del recurso de revisión 350/2018, radicado en el Primer Tribunal Colegiado en Materias Penal y Administrativa del Decimoctavo, con Residencia en Cuernavaca Morelos. El Gobernador del Estado interpuso recurso de revisión adhesiva.
10.- 868/2017	Juicio de Amparo	Juzgado 5° de Distrito Estado de Morelos	La privación parcial y definitiva de tierras del núcleo agrario por las construcción de tramos carreteros.	Ejido de Santa Catarina Tlayuca, Morelos VS el Segundo Tribunal Colegiado en Materias Penal y Administrativa del Poder Ejecutivo Federal	Se encuentra pendiente de resolverse el recurso de revisión 413/2018, del índice del Segundo Tribunal Colegiado en Materias Penal y Administrativa del Decimoctavo, con Residencia en Cuernavaca Morelos, interpuesto por la SCT como autoridad responsable y la parte quejosa	Indeterminado.	02/06/2017	El 16 de mayo de 2018, se dictó sentencia en la que por una parte se sobresee y por la otra se concede el amparo respecto de la SCT. La parte quejosa y la autoridad responsable SCT, interpusieron el recurso de revisión 413/2018, del índice del Segundo Tribunal Colegiado en Materias Penal y Administrativa del Decimoctavo, con Residencia en Cuernavaca Morelos. El Gobernador interpondrá recurso de revisión adhesiva.
11.- 422/2017	Juicio de Amparo	Juzgado 8° de Distrito Estado de Morelos.	La privación parcial y definitiva de tierras del núcleo agrario por las construcción de tramos carreteros.	Comisariado Ejidal del Núcleo Agrario denominado "Cuautitlco", Morelos VS Gobernador del Estado de Morelos, Director General de Caminos y Puentes del Gobierno del Estado y otras autoridades del Poder Ejecutivo Federal	Se encuentra pendiente de resolverse el recurso de revisión 13/2018, del índice del Segundo Tribunal Colegiado en Materias Penal y Administrativa del Decimoctavo, con Residencia en Cuernavaca Morelos, interpuesto por la SCT como autoridad responsable y la parte quejosa	Indeterminado.	16/03/2017	Con fecha 13 de noviembre de 2018 el Gobernador Constitucional del Estado de Morelos contesta vista respecto de las periciales en materia de agrimensura.
12.- 1355/2017-5	Juicio de Amparo	Juzgado 1° de Distrito Estado de Morelos.	La privación parcial y definitiva de las tierras propiedad del núcleo agrario quejoso, por parte de las autoridades señaladas como responsables construyendo tramos carreteros.	Comisariado Ejidal del Núcleo Agrario denominado "Atlatlahucan", del Municipio de Atlatlahucan, Morelos VS. Gobernador del Estado, Secretario de Desarrollo Sustentable, SEMARNAT y Fiscalía General del Estado	Reposición de procedimiento. Pendiente de desahogarse la audiencia constitucional, señalada para el 05 de octubre de 2018, a las 10:50 horas.	Indeterminado.	22/08/2017	a efecto de que emita el dictamen en materia de topografía y agrimensura que le fue encomendado. En consecuencia, para dar tiempo a lo anterior, se ofrece la audiencia constitucional señalada para el día de hoy, fijándose de nueva cuenta las DIEZ HORAS CON CINCUENTA MINUTOS DEL QUINCE DE ENERO DE DOS MIL DIECINUEVE.

GOBIERNO DEL ESTADO DE MORELOS
Informe sobre Pasivos Contingentes
Al 31 de diciembre 2018

RELACION DE DEMANDAS								
Numero de expediente	Tipo de Juicio	Autoridad ante la que se gestiona	Acción Intentada	Partes	Estado procesal	Monto demandado o generado	Fecha de la demanda	Observaciones
13.- 1402/2017	Juicio de Amparo	Juzgado 6° de Distrito Estado de Morelos.	La privación parcial y definitiva de tierras del núcleo agrario por las construcciones de tramos carreteros.	Comisariado Ejidal del Núcleo Agrario denominado "San Lorenzo Chamilpa", Morelos VS por la parte quejosa, Gobernador del Estado de Morelos, Secretario de Comunicaciones y Transportes	Se admitió el recurso de Agrario (revisión 589/2018 promovido por la parte quejosa, radicándose en el Tercer Tribunal Colegiado del Decimosexto Circuito.	Indeterminado.	04/09/2017	Con fecha 10 de agosto del 2018 se admite recurso adhesivo interpuesto por el gobernador a la revisión interpuesta por la parte quejosa que combate la sentencia de 23 de mayo de 2018
14.- 1544/2017	Juicio de Amparo	Juzgado 4° de Distrito Estado de Morelos.	La disposición que hacen del predio común ejidal denominado "Trancarreal", ubicado a un costado de la capilla de la iglesia católica de Amilcingo, al hacer la entrega recepción de los edificios y el predio en cuestión a la Dirección General del IEBEM, sin que tengan derechos sobre el predio ejidal de la comunidad.	Lazaro Querubin Solis Ramirez y Otros VS. Gobernador del Estado de Morelos	Se señalan las 9:28 del 04 de octubre de 2018 para la celebración de la audiencia constitucional	Indeterminado.	15/11/2017	6 de Noviembre 2018 se emite sentencia interlocutoria que niega suspensión definitiva al quejoso
15.- 1842/2016-1	Juicio de Amparo	Juzgado 2° de Distrito Estado de Morelos.	"...La omisión de las autoridades responsables de proporcionar el saneamiento de las aguas residuales (negras) que cada año al mezclarse con las aguas pluviales inundan tanto el barrio como nuestra vivienda donde los quejosos vivimos, así como la omisión de las autoridades a crear infraestructura hidráulica o la que corresponda, para evitar e impedir la inundación que durante la época de lluvia de cada año ocurre de la zona en que habitan los quejosos, impedir la mezcla de aguas negras o residuales con el agua pluvial que al mezclarse e inundar la zona generan la contaminación de la tierra, aire y agua, que provocan enfermedades a los habitantes, incluyendo a los suscritos quejosos, que habitamos en la parte baja de la Avenida: Paseo Los Laureles, Lote 26, Manzana 32, Fraccionamiento Las Fincas Zona Esmeralda, Jiutepec, Morelos..."	Ricardo Paniagua Chávez y Otro	En etapa de cumplimiento. El Gobernador del Estado promueve recurso de queja en contra de la resolución que declaró improcedente el incidente innominado para determinar en qué forma habrá de cumplirse la sentencia de amparo.	\$3,647,643.19 (TRES MILLONES SEICIENTOS CUARENTA Y SIETE MIL SEICIENTOS CUARENTA Y TRES 19/100 M.N.)	26/10/2016	Se realizó el Proyecto ejecutivo de sistema de saneamiento y drenaje pluvial zona esmeralda, Fraccionamiento las Fincas del Municipio de Jiutepec, Morelos, por parte de Ingenieros de la Comisión Estatal del Agua, se promueve recurso de queja en contra de la resolución que declaró improcedente el incidente innominado para determinar en qué forma habrá de cumplirse la sentencia de amparo, y de fecha 24 de Diciembre se requirir al gobernador el cumplimiento de la ejecutoria
16.- 358/2018	Juicio de Amparo	Juzgado 5° de Distrito Estado de Morelos	La desposesión de una fracción de terreno ubicado en el campo denominado "CUAULOTLA" DEL poblado de San Rafael Zaragoza, del Municipio de Tlatizapan, Morelos, con una superficie de 400,000.00 metros Cuadrados, y del predio "CUAULOTLA" DEL Poblado de San Rafael Zaragoza, del Municipio de Tlatizapan, Morelos con una superficie de 500,000.00 metros cuadrados,	David Fernández García	Se rindió el informe justificado y se contesto la vista respecto del peritaje en topografía y valuación por parte del perito de la parte quejosa.	\$59,832,000.00 (CINCUENTA Y NUEVE MILLONES OCHOCIENTOS TREINTA Y DOS MIL PESOS 00/100 M.N.)	22/06/2018	Se encuentra pendiente por resolver el recurso de queja interpuesto por el Gobernador y por Director de Asuntos Jurídicos y Legales de la Dirección General de Desarrollo Carretero de la Secretaría de Comunicaciones y Transportes

RELACION DE DEMANDAS									
Numero de expediente	Tipo de Juicio	Autoridad ante la que se gestiona	Acción intentada	Partes	Estado procesal	Monto demandado o generado	Fecha de la demanda	Observaciones	
FUENTE: CONSEJERIA JURIDICA DEL PODER EJECUTIVO DEL GOBIERNO DEL ESTADO LIBRE Y SOBERANO DE MORELOS / DIRECCIÓN GENERAL DE ASUNTOS BUROCRÁTICOS									
01/337/08	LABORAL	TRIBUNAL ESTATAL DE CONCILIACIÓN Y ARBITRAJE	REINSTALACIÓN Y PRESTACIONES	CARMEN PATRICIA REZA BALLESTEROS (DE CUIJUS PEDRO CAZAREZ LOZA) VS COMISIÓN ESTATAL DE SEGURIDAD PÚBLICA	LAUDO DE 12 DE ABRIL DE 2018	\$120,655.48		SE HA SOLICITADO LA EXPEDICIÓN DEL CHEQUE	
01/704/12	LABORAL	TRIBUNAL ESTATAL DE CONCILIACIÓN Y ARBITRAJE	REINSTALACIÓN Y PRESTACIONES	CÉSAR PÉREZ GARCÍA VS SECRETARÍA DE HACIENDA		\$8,927.88		SE HA SOLICITADO LA EXPEDICIÓN DEL CHEQUE	
01/911/13	LABORAL	TRIBUNAL ESTATAL DE CONCILIACIÓN Y ARBITRAJE	RETABULACIÓN DE LA PENSIÓN	MARÍA ELENA CLEMENTE GUALO VS SECRETARÍA DE MOVILIDAD Y TRANSPORTES	LAUDO DE 05 DE NOVIEMBRE DE 2018			SE HA SOLICITADO LA EXPEDICIÓN DEL CHEQUE	
01/677/13	LABORAL	TRIBUNAL ESTATAL DE CONCILIACIÓN Y ARBITRAJE	REINSTALACIÓN Y PRESTACIONES	LOURDES FIGUEROA JUAREZ VS COORDINACIÓN ESTATAL DE SEGURIDAD PÚBLICA	LAUDO DE 09 DE ENERO DE 2018	\$6,861.05	22 DE MARZO DE 2013	SE HA SOLICITADO LA EXPEDICIÓN DEL CHEQUE	
01/1087/13	LABORAL	TRIBUNAL ESTATAL DE CONCILIACIÓN Y ARBITRAJE	REINSTALACIÓN Y PRESTACIONES	MIRANDA ORTIZ LIZBETH, NICANOR MARTÍNEZ ADRIANA, CASTAÑEDA NÚÑEZ MILAGROS SUSANA, GÓMEZ CORRALES ADRIANA, ROBERTO TORRESANO ANTONIO, CORTINA DURÁN MARÍA DEL SOCORRO, MOTA HERNÁNDEZ LEOVA, HERNÁNDEZ PÉREZ DALILA, ORTIZ BELTRÁN CLARISA, MARTÍNEZ VELÁZQUEZ HUGO Y DÍAZ SAAVEDRA EFRAIN VS COORDINACIÓN GENERAL DE REINTEGRACIÓN SOCIAL	LAUDO DE 20 DE MARZO DE 2018	\$1,586,317.66		SE HA DADO CUMPLIMIENTO A LA SUBSISTENCIA ORDENADA POR LA AUTORIDAD ANTE LA TRAMITACIÓN DEL JUICIO DE AMPARO	
01/177/14	LABORAL	TRIBUNAL ESTATAL DE CONCILIACIÓN Y ARBITRAJE	REINSTALACIÓN Y PRESTACIONES	ESTELA CABRERA HERNÁNDEZ VS. COMISIÓN ESTATAL DE SEGURIDAD PÚBLICA	LAUDO DE 28 DE ABRIL DE 2016	\$66,789.18	01 DE ABRIL DE 2004	SE HA SOLICITADO LA EXPEDICIÓN DEL CHEQUE	
01/44/14	LABORAL	TRIBUNAL ESTATAL DE CONCILIACIÓN Y ARBITRAJE	REINSTALACIÓN Y PRESTACIONES	JAVIER FIGUEROA AGUIRRE VS COMISIÓN ESTATAL DE SEGURIDAD PÚBLICA	LAUDO DE 23 DE ABRIL DE 2018	\$7,528.98	22 DE ENERO DE 2014	SE HA SOLICITADO LA EXPEDICIÓN DEL CHEQUE	

RELACION DE DEMANDAS									
Numero de expediente	Tipo de Juicio	Autoridad ante la que se gestiona	Acción intentada	Partes	Estado procesal	Monto demandado o generado	Fecha de la demanda	Observaciones	
06/2021/16	LABORAL	TRIBUNAL ESTATAL DE CONCILIACIÓN Y ARBITRAJE	PENA CONVENCIONAL	ELISEO LÓPEZ MEDINA VS COMISIÓN ESTATAL DE SEGURIDAD PÚBLICA	SENTENCIA DE 12 DE ABRIL DE 2018	\$682,110.00	11 DE MARZO DE 2015	SE HA SOLICITADO LA EXPEDICIÓN DEL CHEQUE	
01/736/12	LABORAL	TRIBUNAL ESTATAL DE CONCILIACIÓN Y ARBITRAJE	INDEMNIZACIÓN Y PRESTACIONES	JOSÉ HECTOR LÓPEZ ALVARADO VS SECRETARÍA DE MOVILIDAD Y TRANSPORTE	LAUDO DE 07 DE ABRIL DE 2016	\$160,412.25	12 DE DICIEMBRE DE 2012	SE HA SOLICITADO LA EXPEDICIÓN DEL CHEQUE	
01/20/15	LABORAL	TRIBUNAL ESTATAL DE CONCILIACIÓN Y ARBITRAJE	REINSTALACIÓN Y PRESTACIONES	ROCIO GUADALUPE GONZÁLEZ HERNÁNDEZ VS COORDINACIÓN GENERAL DE COMUNICACIÓN SOCIAL	LAUDO DE 09 DE MAYO DE 2017	\$83,210.92		SE HA SOLICITADO LA EXPEDICIÓN DEL CHEQUE	
01/29/15	LABORAL	TRIBUNAL ESTATAL DE CONCILIACIÓN Y ARBITRAJE	REINSTALACIÓN Y PRESTACIONES	BLANCA SANCHEZ BARRETO VS COORDINACIÓN ESTATAL DE REINSECCIÓN SOCIAL	LAUDO DE 23 DE MAYO DE 2018	\$ 66,069.97		SE HA SOLICITADO LA EXPEDICIÓN DEL CHEQUE	
01/105/15	LABORAL	TRIBUNAL ESTATAL DE CONCILIACIÓN Y ARBITRAJE	REINSTALACIÓN Y PRESTACIONES	JUAN CARLOS ROBLEDO LUCIANO VS SECRETARÍA DE ADMINISTRACIÓN	LAUDO DE 19 DE DICIEMBRE DE 2017	\$15,212.20	03 DE MARZO DE 2015	SE HA SOLICITADO LA EXPEDICIÓN DEL CHEQUE	
01/74/14	LABORAL	TRIBUNAL ESTATAL DE CONCILIACIÓN Y ARBITRAJE	REINSTALACIÓN Y PRESTACIONES	GENARO FLORES ALCANTARA Y HABACUC BUSTAMANTE ROMAN VS COMISIÓN ESTATAL DE REINSECCIÓN SOCIAL	LAUDO DE 06 DE MARZO DE 2018	\$25,793.75	13 DE FEBRERO DE 2014	SE HA SOLICITADO LA EXPEDICIÓN DEL CHEQUE	
01/199/15	LABORAL	TRIBUNAL ESTATAL DE CONCILIACIÓN Y ARBITRAJE	REINSTALACIÓN Y PRESTACIONES	CECILIO VARGAS SÁNCHEZ VS CONSEJERÍA JURÍDICA	LAUDO DE 21 DE AGOSTO DE 2018	\$172,189.09	23 DE ABRIL DE 2015	EN TRÁMITE DE IMPUGNACIÓN	
31/33/15	LABORAL	TRIBUNAL ESTATAL DE CONCILIACIÓN Y ARBITRAJE	DECLARACIÓN DE BENEFICIARIOS Y PRESTACIONES	CAYETANO RASCON REALVAZQUEZ (DE CUJUS LUIS MELITA BELTRÁN NAVA) VS SECRETARÍA DE ADMINISTRACIÓN	LAUDO DE 20 DE MARZO DE 2018	\$5,251.50	21 DE JULIO DE 2015	SE HA SOLICITADO LA EXPEDICIÓN DEL CHEQUE	
31/44/15	LABORAL	TRIBUNAL ESTATAL DE CONCILIACIÓN Y ARBITRAJE	DECLARACIÓN DE BENEFICIARIOS Y PRESTACIONES	MARÍA DEL CARMEN AMARO VARGAS (DE CUJUS LUIS VELA CATALAN) VS SECRETARÍA DE ADMINISTRACIÓN					

RELACION DE DEMANDAS

Numero de expediente	Tipo de Juicio	Autoridad ante la que se gestiona	Acción intentada	Partes	Estado procesal	Monto demandado o generado	Fecha de la demanda	Observaciones
31/45/15	LABORAL	TRIBUNAL ESTATAL DE CONCILIACIÓN Y ARBITRAJE	DECLARACIÓN DE BENEFICIARIOS Y PRESTACIONES	SILVIA RODRÍGUEZ PINEDA (DE CUJUS PASCUAL HERNAN LÓPEZ SÁNCHEZ) VS SECRETARÍA DE ADMINISTRACIÓN	LAUDO 31 DE JULIO DE 2018	\$32,119.01	13 DE OCTUBRE DE 2015	SE HA SOLICITADO LA EXPEDICIÓN DEL CHEQUE
01/880/16	LABORAL	TRIBUNAL ESTATAL DE CONCILIACIÓN Y ARBITRAJE	REINSTALACIÓN Y PRESTACIONES	OSCAR DÁVILA GARCÉS VS SECRETARÍA DE CULTURA	LAUDO DE 06 DE AGOSTO DE 2018	\$159,133.35		SE HA SOLICITADO LA EXPEDICIÓN DEL CHEQUE
01/1546/16	LABORAL	TRIBUNAL ESTATAL DE CONCILIACIÓN Y ARBITRAJE	TIEMPO EXTRAORDINARIO	RANULFO GARCÍA AREVALO VS COORDINACIÓN ESTATAL DE REINTEGRACIÓN SOCIAL	LAUDO DE 23 DE MAYO DE 2018	\$27,014.84		SE HA SOLICITADO LA EXPEDICIÓN DEL CHEQUE
01/21/09	LABORAL	TRIBUNAL ESTATAL DE CONCILIACIÓN Y ARBITRAJE	REINSTALACIÓN Y PRESTACIONES	SERGIO PEREZ FLORES VS COMISIÓN ESTATAL DE SEGURIDAD PÚBLICA	LAUDO DE 18 DE FEBRERO DE 2013	\$4,459,288.41	22 DE ABRIL DE 2009	EN TRÁMITE DE IMPUGNACIÓN
01/16/13	LABORAL	TRIBUNAL ESTATAL DE CONCILIACIÓN Y ARBITRAJE	REINSTALACIÓN Y PRESTACIONES	ROBERTO GARCÍA BELTRÁN VS CONSEJERÍA JURÍDICA	LAUDO DE 24 DE ENERO DE 2017	\$547,789.78	07 DE ENERO DE 2013	EN TRÁMITE DE IMPUGNACIÓN

RELACION DE DEMANDAS								
Numero de expediente	Tipo de Juicio	Autoridad ante la que se gestiona	Acción Intentada	Partes	Estado procesal	Monto demandado o generado	Fecha de la demanda	Observaciones
FUENTE: CONSEJERÍA JURÍDICA DEL PODER EJECUTIVO DEL GOBIERNO DEL ESTADO LIBRE Y SOBERANO DE MORELOS / DIRECCIÓN GENERAL DE ASUNTOS CONTENCIOSOS.								
ÁREA CIVIL								
1.- 402/2012.	Especial de Arrendamiento.	Juzgado Segundo en Materia Civil y Mercantil del Primer Distrito Judicial en el Estado Primera Secretaría	Cumplimiento del Contrato	Pedro Hernández Velázquez vs. Poder Ejecutivo del Estado de Morelos y/os.	El 08 de mayo del 2017, se realizó comparecencia para entrega del cheque por la cantidad de \$942,267.93 por concepto de pago de servicios, para lo cual parte actora se dio por pagada. En espera de ejecución de gastos y costas. En pláticas de convenio con el abogado para negociar las costas procesales. Se ha dejado de actuar en el expediente en virtud de que el actor falleció.	El cumplimiento del contrato de arrendamiento celebrado el 26 de junio de 2008. La desocupación y entrega material del inmueble ubicado en Privada Bgambillas, número 1, Colonia las ánimas, Temixco, Morelos. El pago de los servicios de agua, energía eléctrica, teléfono, mantenimiento, conservación y vigilancia. El pago de gastos y costas.	10 de agosto de 2010	En el referido asunto solo se adeudarían los Gastos y Costas (25% del interés pecuniario del asunto). Por lo que realizando el cálculo matemático respectivo del pago de servicios condenados en el resolutivo tercero de la sentencia interlocutoria de fecha 15 de diciembre del año 2015, \$942,267.93 por el 25%, da un total de \$235,566.98 No se omite mencionar, que dicho incidente aún no promueve el actor, por lo que se calcula una cantidad aproximada. Se hace del conocimiento que el actor falleció, por lo que se debe apersonar la sucesión del mismo, siendo que a la fecha aún no acontece.
2.- 406/2011	Ordinario Civil	Juzgado Primero en Materia Civil y Mercantil del Primer Distrito Judicial del Estado con residencia en Cuernavaca, Morelos.	Pago de Daños	Gloria Everthsol Flores Dominguez Vs Huitzel Román Glez. y/o	Se solicitó el día 03 de mayo 2018 la caducidad de la instancia por haber transcurrido más de 180 días sin que se efectuara impulso procesal. El expediente se encuentra en archivo, por lo que se está en espera de que lo remitan a la secretaría para que acuerden lo conducente.	Por el momento no se puede cuantificar	09 de diciembre de 2011	
3.- 181/2012	Especial de Arrendamiento.	Juzgado Cuarto en Materia Civil de Primera instancia del Primer Distrito Judicial Secretaría Segunda	Rescisión por falta de pago del contrato privado de arrendamiento. Bien inmueble carretera México - Acapulco Km 99 Colonia del Primer Distrito Animas, Temixco	Pedro Hernández Velázquez vs. Poder Ejecutivo del Estado de Morelos y/os.	Existe sentencia condenatoria, por lo que realizando el cálculo matemático respectivo a los gastos y costas \$334,038.00 más \$789,159.97 por el 25%, dando una cantidad total de \$280,799.49. No se omite mencionar, que dicho incidente aún no lo promueve el actor, por lo que se calcula una cantidad aproximada que puede ser condenada a los demandados. Incidente de pago de servicios Condenado en cumplimiento a la ejecutoria de amparo 568/2015-8 y revisión 541/2016, la cantidad de \$334,038.00 en el amparo indirecto (1060/2017) que se interpuso por la Dirección General de Patrimonio, el Juez Primero de Distrito en el Estado de Morelos, confirmó la sentencia, por lo que habrá que pagar respectivamente la cantidad condenada.	\$334,038.00 por concepto de pensiones rentísticas a la parte actora.	13 de junio de 2012	En el referido asunto solo se adeuda los Gastos y Costas (25% del interés pecuniario del asunto). Por lo que realizando el cálculo matemático respectivo del pago de servicios condenados en el resolutivo tercero de la sentencia interlocutoria de fecha 15 de diciembre del año 2015, \$942,267.93 por el 25%, da un total de \$235,566.98 Se hace del conocimiento que el actor falleció, por lo que se debe apersonar la sucesión del mismo, siendo que a la fecha aún no acontece.

RELACION DE DEMANDAS								
Numero de expediente	Tipo de Juicio	Autoridad ante la que se gestiona	Acción Intentada	Partes	Estado procesal	Monto demandado o generado	Fecha de la demanda	Observaciones
4.- 404/2012-B	Ordinario Mercantil	Juzgado Noveno de Distrito en Materia Civil en el Distrito Federal Procesos Civiles o Administrativos	Pago que se condenó a Gobierno del Estado en virtud de ser deudor solidario del Ayuntamiento de Cuernavaca, Mor.	BBVA Bancomer, S.A Institución de Banca Múltiple, Grupo Financiero BBVA Bancomer VS. Gobierno del Estado de Morelos y el Municipio de Cuernavaca.	Se promovió por parte del Gobierno del Estado de Morelos el Recurso de Revisión, en virtud de que la resolución del Amparo indirecto emitida por el Segundo Tribunal Unitario en Materias Civil y Administrativa del Primer Circuito no fue favorable, por lo que dicho recurso quedó radicado en el Octavo Tribunal Colegiado Civil bajo el expediente 373/2017 en el que el Magistrado negó la protección constitucional a Gobierno del Estado. Se encuentra pendiente demandar en vía de regreso al Ayuntamiento de Cuernavaca Morelos para recuperar la cantidad que se le embargó al Poder Ejecutivo.	El pago de la cantidad de \$49,554,580.45	20 de julio 2012	Demandar en el Ayuntamiento de Cuernavaca Morelos para recuperar la cantidad que se le embargó al Poder Ejecutivo
5.-17/2014	Ordinario Civil	Juzgado Cuarto en Materia Civil y Mercantil del Primer Distrito Judicial con residencia en Cuernavaca, Morelos Segunda Secretaría	El pago de la cantidad de \$1,500,000.00 por concepto de daños pago de gastos y costas	Raymundo Tenango Espitia y Maria Concepción López Mendoza	El 21 de junio de 2017, se dictó resolución por los Magistrados integrantes de la Sala Auxiliar del Tribunal Superior de Justicia del Estado de Morelos en el toca civil 316/17-14-3, en el que modificó el tercer punto resolutivo de la sentencia definitiva del 24 de febrero de 2017. Dicha resolución de segunda instancia condenó a Gobierno del Estado de Morelos, Procuraduría General del Estado de Morelos, hoy Fiscalía General del Estado y DIF Morelos Sistema para el Desarrollo Integral de la Familia, al pago de la cantidad total de \$495,762.76 por concepto del daño ocasionado a la parte actora, que al concurrirles responsabilidad solidaria, cada ente público demandado deberá otorgar la cantidad de \$165,254.25 De igual forma condenó al pago de gastos y costas en ambas instancias. Es preciso aclarar que los tres entes públicos demandados así como la parte actora promovieron en tiempo y en forma en el mes de agosto, Juicio de amparo directo, el radicado con el número 663/2017 promovido por Poder Ejecutivo amparando y protegiendo para efectos, dejando insubsistente el fallo, dictando otro en el que considerara que la responsabilidad del Estado es de carácter objetiva y directa, en términos del último párrafo del artículo 113, vigente hasta la reforma de dos mil quince, ahora 109. Se encuentra en periodo probatorio.	\$495,762.76 por concepto de daño moral.	21 de enero 2014	Se emitió nueva resolución en cumplimiento a la ejecutoria de amparo dictada a favor del Gobierno del Estado de Morelos, el quejoso ya promovió nuevo juicio de amparo, no hemos sido notificados.
6.-300/2014	Ordinario Civil	Juzgado en Materia Civil de Primera Instancia del Octavo Distrito Judicial con residencia en Xochitepec, Morelos.	Reparación del Daño consistente en el pago total de la cantidad de 15,929.00, El pago del daño moral consistente en la cantidad que discrecionalmente determine su Señoría. El pago de Gastos y Costas en razón de la cantidad que resulte del 30% de la cantidad que se establezca como reparación de daños patrimoniales y morales	Maria Isabel Santa Cruz Santamaria vs. Fidel Arroyo Martínez.		El pago del Daño consistente en el pago total de la cantidad de \$2,540,400 y \$15,929.00 El pago del daño moral consistente en la cantidad que discrecionalmente determine su Señoría, el pago de gastos y costas en razón de la cantidad que resulte del 30% de la reparación de daños patrimoniales y morales.	30 de marzo de 2015	Audiencia de pruebas y alegatos para el 20/10/2018 a las 8:30 hrs.

GOBIERNO DEL ESTADO DE MORELOS
Informe sobre Pasivos Contingentes
Al 31 de diciembre 2018

RELACION DE DEMANDAS									
Numero de expediente	Tipo de Juicio	Autoridad ante la que se gestiona	Acción Intentada	Partes	Estado procesal	Monto demandado o generado	Fecha de la demanda	Observaciones	
7.-426/2014-1	Sumario Civil	Juzgado Segundo en Materia Civil y Mercantil de Primera Instancia del Primer Distrito Judicial con residencia en Cuernavaca, Morelos	Acción de reparación de daño moral	Jovita Tapia Laureano Vs Poder Ejecutivo del Estado de Morelos	Se dictó sentencia absolutoria para Gobierno del Estado de Morelos, de igual forma promovió recurso de apelación, no siendo favorable para la parte actora, por lo que incoó demanda de amparo directo en contra de la resolución dictada por la Sala Auxiliar, quedando radicado dicho amparo con el número 163/2018, siendo que en el mismo por parte del Poder Ejecutivo se interpuso Amparo Adhesivo.	No es posible cuantificar el monto por el momento	05 de mayo de 2015	Por acuerdo de 20/04/2018 se dicta lo siguiente: para los efectos del artículo 183, de la Ley de Amparo, turnése el presente asunto a la ponencia del magistrado Alejandro Alfaro Rivera, en la inteligencia que este acuerdo, surte los efectos de citación para sentencia a las partes. *	
8.-180/2015	Sumario Civil	Juzgado Noveno en Materia Civil y Mercantil de Primera Instancia del Primer Distrito Judicial, con residencia en Cuernavaca, Morelos Secretaria Segunda	Reparación de daño patrimonial, reparación del daño moral, reparación del daño salarial, reparación del daño (pago de renta)	Francisco Sosa García Vs Gobierno del Estado de Morelos	Se dictó sentencia desfavorable para el actor, por lo que promovió recurso de apelación en el que se ordenó la reposición del procedimiento. Siendo que Gobierno del Estado promovió Amparo Indirecto en el que se radicó con el número 1177/2018 del Juzgado Tercero de Distrito, en el que confirmó la reposición de autos.	No es posible cuantificar el monto por el momento	12 de agosto de 2015	En espera de que lleguen los autos al Juez de origen para esperar el emplazamiento de la demanda.	
9.- 285/08 Expediente auxiliar: A. D. 500/2015 Derivado del Amparo Directo 745/2014	Ordinario Civil	Juzgado Segundo en Materia Civil y Mercantil de Primera Instancia del Primer Distrito Judicial con residencia en Cuernavaca, Morelos.	El pago de Daños por la cantidad de \$223,500.00 El pago de daños por la cantidad de \$100,000.00 El pago de perjuicios por la cantidad de \$250,000.00 El pago de perjuicios por la cantidad de Cuernavaca, \$3,000.00	Cesar Abraham Flores Castro Vs Gobierno del Estado de Morelos, Secretaria de Desarrollo Urbano y Obras Publicas	Se declaró rebeldías a los peritos del ayuntamiento de Cuernavaca, en virtud de que no rindieron su peritaje, tendiéndoles por perdido su derecho. Pendiente de dictar sentencia definitiva, en virtud de la reposición del procedimiento. Se señalaron las 8:30 horas del 12 de julio para que tuviera verificativo la continuación de la audiencia de pruebas y alegatos. Se dio vista al Gobierno del Estado el contenido y la ampliación del dictamen emitido por el Arq. Aurelio Toledo Velasco, para manifestar lo que a derecho correspondía.	No es posible cuantificar el monto por el momento	10 de noviembre 2015	Contestada la vista el Exp. Pasa a resolver el 03/10/2018.	
10.- *368/2013 Exh. 05/2014-2	Sumario civil	Juzgado Civil de primera Instancia del Noveno Distrito Judicial con residencia en Jiutepec, Morelos	Reparación de Daño, pago por la cantidad de \$2'000,000.00 por concepto de indemnización en dinero por daño moral, Pago de daños y perjuicios de orden patrimonial	Jesús Eduardo Gutiérrez Contreras Vs Israel Valdez García y/os	Pendiente de señalar fecha para el desahogo de la audiencia para desahogo Pruebas y Alegatos en virtud de que no han notificado al actor y no ha ratificado sus pruebas.	No es posible cuantificar el monto por el momento	06 de febrero de 2014	Pendiente acuerdo designación de abogados	
11.- 145/2016	Oral Mercantil	Juzgado Cuarto de Distrito en Turno en el Décimo Octavo Circuito con Residencia en el Estado de Morelos.	Reparación de daño material, Reparación de daño, hechos ilícitos, mediante indemnización en dinero, Reparación de daño materia por varias cantidades haciendo un total de \$808,730.90	Carlos Eduardo Soto Treviño vs Patricia Mariscal Vega	Se dictó sentencia definitiva absolviendo a Gobierno del Estado de Morelos. Por lo que la parte actora promovió recurso de apelación, en el que la resolución de segunda instancia confirmó la sentencia definitiva, para lo cual el actor interpuso amparo directo, mismo que se encuentra radicado en el Colegiado Civil bajo el número 411/2018.	No es posible cuantificar el monto por el momento	07 de junio de 2016	El amparo directo pasó a ponencia el 25/06/2018.	
12.- 459/2016	Sumario Civil	Juzgado Tercero en Materia Civil y Mercantil de Primera Instancia del Primer Distrito Judicial.	Rescisión del contrato entre la CONADE, GOBIERNO DEL ESTADO Y MUNICIPIO DE TEMIXCO y devolución de 2,500,000.00 destinado para obras de infraestructura del Primer Distrito deportiva en el municipio de Temixco	CONADE Vs Gobierno del Estado de Morelos	Se desahogó vía informe de autoridad la confesional a cargo de Gobierno del Estado, el expediente se encuentra en etapa probatoria.	No es posible cuantificar el monto por el momento	26 de septiembre de 2016	Desde el 20/02/2018 el actor no ha promovido, no ha pasado para sentencia, estar pendientes para solicitar la caducidad de la instancia.	



MORELOS
2018 - 2024

GOBIERNO DEL ESTADO DE MORELOS
Informe sobre Pasivos Contingentes
Al 31 de diciembre 2018



RELACION DE DEMANDAS									
Numero de expediente	Tipo de Juicio	Autoridad ante la que se gestiona	Acción Intentada	Partes	Estado procesal	Monto demandado o generado	Fecha de la demanda	Observaciones	
13.- 330/2016	Sumario Civil	Juzgado Cuarto Instancia del Primer Distrito Judicial.	Pago de 04 facturas de contratos de prestación de servicios	Alejandro Rodríguez Hernández Vs Poder Ejecutivo del Gobierno Libre y Soberano del Estado de Morelos	Se dictó sentencia definitiva condenatoria para Gobierno del Estado de Morelos, siendo que se interpuso Recurso de Apelación, mismo que quedó radicado bajo el toca número 236/2018-10 de la Segunda Sala, confirmando la resolución de mérito, se presentó amparo directo, mismo que quedó radicado bajo el número 512/2018.	No es posible cuantificar el monto por el momento	24 de enero de 2017	En tramite Juicio de amparo	
14.- 434/2016	Sumario Civil	Juzgado Cuarto en Materia Civil y Primera Instancia del Primer Distrito Judicial, con residencia en Cuernavaca, Morelos.	Pago de la reparación del daño proveniente de la responsabilidad civil	María Monserrat Rivera Martínez Vs Oscar Carrillo Bautista Comisión Nacional de Protección Social de Salud, Gobierno del Estado de Morelos	Se señalaron las 08:30 horas del 3 de julio de 2018 para la celebración de la audiencia de pruebas y alegatos. Se señaló fecha para la continuación de audiencia de pruebas y alegatos para el 24 de octubre de 2018 a las 10:00 a.m.	No es posible cuantificar el monto por el momento	31 de enero de 2017	Señalaron continuación de pruebas y alegatos para las 10:00 hrs del 24/10/2018	
15.- 122/2017	Ordinario Mercantil	Juzgado Tercero Civil de Primera Instancia del Primer Distrito Judicial en el Estado de Morelos.	El pago de la cantidad de \$472,101.64 correspondiente a 24 facturas no pagadas.	Ingeniería Automotriz Hernandez Hermanos S.A. de C.V. Vs Gobierno del Estado.	Se dictó sentencia definitiva favorable para el Gobierno del Estado de Morelos, el juez determinó la improcedencia de la vía dejando a salvo los derechos del actor. El actor promovió juicio de Amparo Directo el cual quedó radicado bajo el número de expediente 255/2018, se presentó amparo adhesivo.	No es posible cuantificar el monto por el momento	16 de junio de 2017	El asunto se turnó a ponencia el 28/05/2018.	
ÁREA MULTIDISCIPLINARIA									
1.- Oficio 400-40-00-05-00-2017-2960 de 17 de mayo de 2017	Fiscal.	Administrador Local de Servicios al Contribuyente de Cuernavaca, dependiente de la Administración General de Recaudación.	REQUERIMIENTO al contribuyente GOBIERNO DEL ESTADO DE MORELOS, con Registro Federal de Contribuyentes GEM720601TW9, signado por el Administrador Desconcentrado de Auditoría Fiscal de Morelos "1" del Servicio de Administración Tributaria, relativo a la información contenida en la Declaración Informativa Multiple Correspondiente a los ejercicios 2012, 2013, 2014, 2015 y 2016	Administración General de Recaudación y Gobierno del Estado de Morelos.	Se puso de conocimiento de tal requerimiento en tiempo y forma a la Secretaría de Hacienda, para su consideración	Por el momento no es posible cuantificar el monto del asunto por las características del mismo.	17 de mayo de 2017	Se atendió cita el 24 de mayo de 2017, requerida mediante oficio -invitación. Por el momento se esta atendiendo por parte de la Secretaría de Hacienda	



MORELOS
2018 - 2024

GOBIERNO DEL ESTADO DE MORELOS
Informe sobre Pasivos Contingentes
Al 31 de diciembre 2018



RELACION DE DEMANDAS									
Numero de expediente	Tipo de Juicio	Autoridad ante la que se gestiona	Acción Intentada	Partes	Estado procesal	Monto demandado o generado	Fecha de la demanda	Observaciones	
2.-Oficio 500-39-00-03-02-2017-3564 de 20 de junio de 2017	Fiscal.	Administrador Local de Servicios al Contribuyente de Cuernavaca, dependiente de la Administración General de Recaudación.	REQUERIMIENTO al contribuyente GOBIERNO DEL ESTADO DE MORELOS, con Registro Federal de Contribuyentes GEM720601TW9, signado por el Administrador Desconcentrado de Auditoría Fiscal de Morelos "1" del Servicio de Administración Tributaria, para proporcionar información en copia legible de las declaraciones del pago por concepto del Impuesto Sobre la Renta, en su carácter de retenedor, nombre (s) y en su caso complementarias (s), así como el papel de trabajo en donde conste el cálculo y determinación de dichos impuestos del periodo fiscal comprendido del 1 de enero de 2017 al 30 de abril de 2017	Administración General de Recaudación Y Gobierno del Estado de Morelos.	La Secretaría de Hacienda puso de conocimiento a la Consejería Jurídica en su calidad de Representante Legal del Gobierno del Estado	Por el momento no es posible cuantificar el monto del asunto por las características del mismo.	21 de junio de 2017	Se esta atendiendo por parte de la Secretaría de Hacienda. El 25/09/2018, a las 10:30 se atendió la cita para llevar a cabo cierre de acta de visita de regularización de situación fiscal, habiendo concluido la misma.	
3.- TCA/45/115/2017	Contencioso Administrativo.	Tribunal de Justicia Administrativa.	A) La derogación de la declaratoria publicada en el periódico oficial Tierra Y Libertad de fecha 22 de abril de 1992, con número de periódico 3584 a fojas 15 y 16 vuelta, que señala un decreto de expropiación por causa de utilidad de un predio de mi propiedad, ubicado en la calle 5 de Febrero de la colonia acapantzingo de esta ciudad con una superficie de 270 M2. Y se declare que a operado en mi favor la reversión a que se refiere el artículo 14 de la Ley de expropiación por causas de utilidad pública en el Estado de Morelos del año de 1944. BIJDEL INSTITUTO DE SERVICIOS REGISTRALES Y CATASTRALES DEL ESTADO DE MORELOS RECLAMO.- LA INSCRIPCIÓN DE LA RESOLUCIÓN ADMINISTRATIVA para todos los efectos legales demandando del inmueble de mi propiedad y que se niegan a inscribir a mi nombre. La cancelación del registro número 37, a fojas 100, Tomo II Sección 1a, Serie E de fecha 22 de marzo de 1993 donde consta el registro del decreto del que solicito que por declaratoria de su nulidad.....CL.- DE LA DIRECCIÓN GENERAL	Abdón Vergara Hernández Vs. Gobernador Constitucional del Estado de Morelos a través de su representante legal Secretario de Gobierno en su carácter de Director del Periódico	El 23 de marzo de 2018 se atendieron tres vistas reñadas en los oficios TJA/445ERA/967-2018-03 escritos de cuenta 283 y 287, TJA/445ERA/963-2018-03 escrito de cuenta 306. El 02 de abril de 2018, la representación legal de la Secretaría de Gobierno desahoga vistas ordenadas por la autoridad jurisdiccional. Mediante acuerdo de 04 de abril de 2018, se da vista a las partes de lo manifestado por el Director General Jurídica respecto al requerimiento del expediente técnico del Decreto Expropiatorio.	Por el momento no es posible cuantificar el monto del asunto por las características del mismo. (Indemnización de la expropiación)	20 de junio de 2017	El 30 de octubre de 2018, se turnan los autos para resolver en definitiva	

RELACION DE DEMANDAS								
Numero de expediente	Tipo de Juicio	Autoridad ante la que se gestiona	Acción Intentada	Partes	Estado procesal	Monto demandado o generado	Fecha de la demanda	Observaciones
4.- TUA 18-370/2011	Agrario.	Tribunal Unitario Agrario Distrito 18 Cuernavaca, Morelos.	1.- LA RESTITUCIÓN DE PREDIO EJIDAL A FAVOR DEL EJIDO DE SANTA MARIA AHUACATITLÁN. Que ese H. Tribunal Unitario Agrario, resuelva la procedencia de la restitución a favor del Ejido de Santa Maria Ahuacatitlán, sobre predios de tres trazas carreteras; Tramo 1, de 4, 937 metros lineales; Tramo 2, de 1,986 metros lineales; Tramo 3, 1,873.00 metros lineales, con una amplitud mínima absoluta de veinte metros a cada lado del eje del camino, que arroja una superficie aproximada de 37-28-80 hectáreas, lo que se precisará mediante la prueba pericial en materia de topografía que se ofrece desde este momento. 2.- EL MEJOR DERECHO PARA POSEER EL BIEN INMUEBLE EN CONFLICTO.- La declaración por este H. Tribunal Unitario Agrario, de que el Ejido de Santa Maria Ahuacatitlán, tiene el mejor derecho para poseer el inmueble citado en la prestación anterior, por ser la propietaria legal del mismo, ya que no existe Decreto Presidencial que haya expropiado esas tierras al Ejido.	Comisariado Ejidal del Ejido de SANTA MARIA AHUACATITLÁN. Vs. Gobierno del Estado de Morelos y Secretaría de Obras Públicas	Se condenan al Gobierno del Estado de Morelos al pago de indemnización por los tres tramos carreteros. EN EJECUCIÓN DE SENTENCIA El 27 de febrero del año 2016, se realizó el dictamen pericial por la profesionista SARA LUZ TORRES PAREDES perito tercero en discordia nombrado por el órgano jurisdiccional en la etapa de ejecución de sentencia para determinar el valor de la tierra que corresponde a tres tramos carreteros al que fue condenado la Secretaría de Obras Públicas del Poder Ejecutivo del Gobierno del Estado de Morelos, en el cual determino un valor comercial de \$12,825,000.00. situación que provoco llevar a cabo diversas manifestaciones de inconformidad por dicho peritaje, resolviendo el Tribunal que procedían las mismas, por lo que se intento el juicio de garantías en contra de dicho acuerdo, juicio que se encuentra en trámite señalándose las 11:00 hrs. del 13 de abril de 2018 para el desahogo de la audiencia constitucional.	Se cuantificó un monto de \$12,825,000.00, por pago de indemnización por afectación al Ejido actor.	07 de julio de 2014	Se suscito controversia de personalidad entre los propios ejidatarios que dicen tener la representación de la asamblea, cuestión que no acepto el Tribunal pues no reconoció la personalidad de los ejidatarios que se dicen tener mejor derecho, lo que provoco que los ismos ejercieran el juicio de garantías el cual se encuentra en trámite, POR EL RECURSO DE REVISION interpuesto por la parte tercero interesada Fransico Heriberto Orihuela Rosas, Mauricio Rivas Contreras y Paulina Mendola Contreras, quienes dicen ser Presidente, Secretario y Tesorera del Comisariado Ejidal de Santa Maria Ahuacatitlán, municipio de Cuernavaca, Morelos, contra el 7 de agosto de 2018, en los autos del juicio de amparo indirecto 1904/2017-II, del indice del Juzgado Segundo de Distrito en esta entidad federativa. El 07 de diciembre de 2018, se atendió acuerdo de 29 de noviembre de 2018, emitido por el Juzgado Segundo de Distrito dentro del juicio de garantías 1085/2018-II, (se formuló escrito de apersonamiento y alegatos para el Recurso de Revisión que promovieron los ciudadanos FRANCISCO En estado de resolución
5.- TUA 18-191/2015.	Agrario.	Tribunal Unitario Agrario Distrito 18 Cuernavaca, Morelos.	"...A).- La declaratoria judicial de que ha operado la reversión de tierras a favor del Fideicomiso Fondo Nacional de Fomento Ejidal, respecto de la superficie de 391-81-55.00 invocada en el Decreto Presidencial de fecha 04 de marzo de 1966, publicado en el Diario Oficial de la Federación el 26 de abril de 1966, del poblado denominado "C.I. TEJALPA", municipio de Jiutepec, Estado de Morelos, a favor del GOBIERNO DEL ESTADO DE MORELOS para la creación de una "ZONA INDUSTRIAL"... B).- la declaratoria judicial de que ha procedido la incorporación al patrimonio del Fideicomiso Fondo Nacional de Fomento Ejidal, la superficie de 391-81-55.00 has... C).- Que se ordene al ahora demandado, GOBIERNO DEL ESTADO DE MORELOS, a entregar a mi representado, la superficie de 391-81-55.00 hectáreas, que correspondan a la totalidad de la superficie expropiada de terreno o las que resulten de manera parcial... D).- La declaración de nulidad de actos y documentos que se hayan realizado con posterioridad a la publicación del Decreto... E).- En consecuencia de la	Fideicomiso Fondo Nacional del Fomento Ejidal Vs. Gobierno del Estado de Morelos y Secretaría de Seguridad Pública	En trámite, pláticas conciliatorias de no llegar a un acuerdo se continuara con el juicio ZONA INDUSTRIAL UBICADA EN EL POBLADO DE TEJALPA, MUNICIPIO DEJIUTEPEC, MORELOS	Solicitan la reversión de la tierra expropiada / Por el momento no es posible cuantificar el monto del asunto por las características del mismo.	18 de agosto de 2015	

RELACION DE DEMANDAS								
Numero de expediente	Tipo de Juicio	Autoridad ante la que se gestiona	Acción Intentada	Partes	Estado procesal	Monto demandado o generado	Fecha de la demanda	Observaciones
6.- TUA 18. 21/4/2018	Agrario.	Tribunal Unitario Agrario Distrito 18 Cuernavaca, Morelos.	"...A).- La declaratoria judicial de que ha operado la reversión de tierras a favor del Fideicomiso Fondo Nacional de Fomento Ejidal, respecto de la superficie de 8-42-82.00 invocada en el Decreto Presidencial de 23 de julio de 1993, publicado en el Diario Oficial de la Federación el 30 del mismo mes y año, del poblado "Tizapotal", municipio de Puente de Ixtla, Estado de Morelos, a favor del GOBIERNO DEL ESTADO DE MORELOS para la creación de una "ESCUELA SECUNDARIA"... B).- La declaratoria judicial de que ha procedido la incorporación al patrimonio del Fideicomiso Fondo Nacional de Fomento Ejidal, la superficie... C).- Que se ordene al ahora demandado a entregar la superficie demandada... D).- La declaración de nulidad de actos y documentos que se hayan realizado con posterioridad a la publicación del Decreto... E).- En consecuencia de la declaración de procedencia de la prestaciones señaladas con los incisos A), B), C), Y D), la cancelación de las inscripciones en el Registro Agrario	Fideicomiso Fondo Nacional del Fomento Ejidal Vs. Gobierno del Estado de Morelos y Secretaría de Seguridad Pública	Se condena demanda en audiencia de Ley el 30 de agosto de 2018. Se ordena mandar a traer al IEBEM como autoridad demandada	Solicitan la reversión de la tierra expropiada / Por el momento no es posible cuantificar el monto del asunto por las características del mismo.	24 de agosto de 2018	El 30 de octubre de 2018, se desahogó audiencia de Ley el IEBEM da contestación a la demanda iniciada por el FIFONAFE, en la que aceptó estar dando cumplimiento al objeto de la expropiación, en razón de que la superficie expropiada la ocupa, la usa y administra la Secundaria Técnica número 11, poniendo a la vista copia del contrato de donación y transferencia de derechos poseedores de 5 de abril de 2004, ante tal evento el FIFONAFE dejó entre ver ejercer una ampliación de demanda.
7.- TUA 87/2010	Agrario.	Tribunal Unitario Agrario Distrito 49 Cuautla, Morelos.	Nulidad de actos y documentos que contravienen la ley agraria y restitución de tierras. • La nulidad del convenio de extinción del fideicomiso denominado "Fideicomiso Balmeario Agua Hedionda"; • La nulidad absoluta y las consecuencias legales inherentes de las actas de sesión extraordinaria de 3 y 21 de agosto del año 2000 del Comité Técnico del Fideicomiso, que contienen los acuerdos respectivamente 03-03/08/2000, 04-03/08/2000, 01-21/08/2000, 02-21/08/2000, 03-21/08/2000, 04-21/08/2000, 05-21/08/2000 y 06-21/08/2000; • Se reconozca nuevamente al ejido Ottilio Montaño con la calidad de fideicomisario y se le restituya totalmente en sus derechos, que tiene adquiridos por virtud del fideicomiso de 15 de enero 1976; • El cumplimiento de todas y cada una de las obligaciones contenidas en el contrato de fideicomiso, en particular la contenida en la Clausula Tercera, inciso c) en relación de entregar el 100% de utilidades generadas por el Balmeario Agua Hedionda al entonces denominado Fondo Nacional de Fomento Ejidal, actualmente	Comisariado Ejidal del Ejido Ottilio Montaño. Vs. Gobierno del Estado de Morelos y otros.	Se condena al Gobierno del Estado de Morelos al pago de indemnización por afectación de tierra. EN EJECUCIÓN DE SENTENCIA	De acuerdo a la valuación del predio materia de la controversia, emitida por el Ing. Juan Carlos de la Rosa Lagunas, perito valuador del Instituto de Administración y Avalúos de Bienes Nacionales de fecha 13 de noviembre de 2018, el monto de indemnización conclusivo del terreno actualizado al mes de octubre de 2018, asciende a la cantidad de \$474,000.00 (en números redondos). Dicha valuación ya se presentó al Tribunal, sin embargo no se ha emitido acuerdo al respecto. Dicho dictamen es susceptible de impugnación por la parte contraria por lo que se está a la espera de cualquier acto que se realice al respecto.	08 de marzo de 2010	En acuerdo de 12 de noviembre de 2018, se ordena al Gobierno del Estado para que en el término legal de 10 días, se presente voluntariamente el dictamen voluntario rendido por el INDABIN / se exhibió en tiempo y forma el dictamen al Tribunal Unitario Agrario. Mediante escrito de fecha 5 de diciembre de 2018, se dio cumplimiento al requerimiento realizado por el Tribunal Agrario a efecto de que este parte exhibiera el dictamen en materia de valuación que emitiera el INDABIN donde se establece el monto de indemnización actualizado al mes de octubre de 2018 que es por la cantidad de \$474,000.00



MORELOS
2018 - 2024

GOBIERNO DEL ESTADO DE MORELOS
Informe sobre Pasivos Contingentes
Al 31 de diciembre 2018



RELACION DE DEMANDAS								
Numero de expediente	Tipo de Juicio	Autoridad ante la que se gestiona	Acción intentada	Partes	Estado procesal	Monto demandado o generado	Fecha de la demanda	Observaciones
8.- TUA 402/2016.	Agrario.	Tribunal Unitario Agrario Distrito 49 Cuautla, Morelos.	El Fideicomiso Fondo Nacional de Fomento Ejidal demanda la REVERSIÓN de la expropiación de 1-00-00-00.00 hectáreas del Ejido "CUAUTLA", Municipio del mismo nombre, que fuera para la instalación de una SUBESTACIÓN DE ENERGÍA ELÉCTRICA	Fideicomiso Fondo Nacional de Fomento Ejidal (FIFONAFE). Vs. Gobierno del Edo. Comisión Federal de Electricidad	Una vez desahogadas las pruebas se ordena por el Tribunal formular alegatos	Por el momento no es posible cuantificar el monto del asunto por las características del mismo.	29 de septiembre de 2016	En estado de resolución

CONVENIOS FIRMADOS PENDIENTES DE PAGO (TRAMITES PARA PASIVO 2018)			
No.	NOMBRE DEL BENEFICIARIO	DEPENDENCIA	MONTO TOTAL A PAGAR
1	LOPEZ MARTINEZ NORMA	SECRETARIA DE CULTURA	\$ 34,105.75
2	GARCIA ALANIS ARTURO	SECRETARIA DE CULTURA	\$ 32,696.35
3	GARCIA LOERA MARIA DEL ROCIO	SECRETARIA DE SALUD	\$ 24,862.03
4	CASTILLO PASCUAL ANA LAURA	SECRETARIA DE HACIENDA	\$ 3,667.81
5	CHICHIA GONZALEZ JOSUE	SECRETARIA DE DESARROLLO SUSTENTABLE	\$ 34,186.40
6	GARCIA VERA JUAN JULIO	SECRETARIA DE TURISMO	\$ 31,986.15
7	PEREZ MENDOZA SARET PRISCILLA	CONSEJERIA JURIDICA	\$ 2,422.98
8	DIAZ ARCE HORTENCIA	SECRETARIA DE HACIENDA	\$ 20,347.68
9	PEREZ TORRES JOSE ALEJANDRO	COMISION ESTATAL DE SEGURIDAD PUBLICA	\$ 22,583.91
10	CRUZ LOPEZ DORA YAMINA	SECRETARIA DE DESARROLLO SOCIAL	\$ 17,206.93
11	FERNANDEZ CORNEJO SANTIAGO	COORDINACION ESTATAL DE REINSECCION SOCIAL	\$ 13,054.93
12	ARELLANO RIVERA MIGUEL	COORDINACION ESTATAL DE REINSECCION SOCIAL	\$ 18,292.35
13	ROJAS CAZALES SANTOS	COORDINACION ESTATAL DE REINSECCION SOCIAL	\$ 16,466.31
14	GUZMAN SANTOS OSCAR ALEJANDRO	COMISION ESTATAL DE SEGURIDAD PUBLICA	\$ 16,564.14
15	SUAREZ HERNANDEZ ANTONIO	COMISION ESTATAL DE SEGURIDAD PUBLICA	\$ 18,599.01
16	ABE MORALES ALEJANDRO	SECRETARIA DE CULTURA	\$ 14,190.41
17	QUINTANA ALCOCER ANDRES	COMISION ESTATAL DE SEGURIDAD PUBLICA	\$ 17,091.22
18	MONCADA DIAZ EDGAR JOSE	SECRETARIA DE CULTURA	\$ 7,536.89
19	SANTIAGO RODRIGUEZ BERTHA DEL ROCIO	SECRETARIA DE GOBIERNO	\$ 28,109.16
20	BAÑULS HIJUELOS JUAN LUIS	SECRETARIA DE LA CONTRALORIA	\$ 24,703.58
21	RICCO LUNA YARELI	PENSION ALIMENTICIA BENEFICIARIA DE BAÑULS HIJUELOS JUAN LUIS	\$ 5,675.03
22	ROLDAN MORALES JOSE LUIS	COMISION ESTATAL DE SEGURIDAD PUBLICA	\$ 19,971.39
23	OLIVER DE LA CRUZ LAURA GABRIELA	SECRETARIA DE SALUD	\$ 15,432.66
24	AGONIZANTE HERNANDEZ PABLO RENE	SECRETARIA DE GOBIERNO	\$ 32,488.44

CONVENIOS FIRMADOS PENDIENTES DE PAGO (TRAMITES PARA PASIVO 2018)			
No.	NOMBRE DEL BENEFICIARIO	DEPENDENCIA	MONTO TOTAL A PAGAR
25	MOLINA BLANCO OMAR FABIAN	SECRETARIA DE MOVILIDAD Y TRANSPORTE	\$ 12,268.14
26	ORTIZ BAÑUELOS EVELIA	SECRETARIA DE GOBIERNO	\$ 28,106.66
27	CHIRINO MAGAÑA CRISEYDA GUADALUPE	SECRETARIA DE HACIENDA	\$ 37,160.78
28	PEREZ CABALLERO PAMELA IBET	SECRETARIA DE ADMINISTRACIÓN	\$ 76,518.23
29	MARTINEZ SOTO ESEQUIEL	SECRETARIA DE CULTURA	\$ 20,294.66
30	AGUILAR CRISOSTOMO MARIA YESENIA	PENSION ALIMENTICIA BENEFICIARIA DE MARTINEZ SOTO ESEQUIEL	\$ 11,538.99
31	MONDRAGON ABARCA JOEL	SECRETARIA DE DESARROLLO SUSTENTABLE	\$ 11,179.88
32	FLORES ALARCON GRACIELA	SECRETARIA DE MOVILIDAD Y TRANSPORTE	\$ 14,804.61
33	SILVA OCAMPO RAYMUNDO	COMISIÓN ESTATAL DE SEGURIDAD PÚBLICA	\$ 19,176.18
34	GONZALEZ VIVEROS OCTAVIO	SECRETARIA DE EDUCACIÓN	\$ 5,650.48
35	COLLAZO GARCIA ESTEBAN RUBEN	SECRETARIA DE GOBIERNO	\$ 11,750.78
36	VARGAS MORALES ISRAEL	SECRETARIA DE GOBIERNO	\$ 14,661.45
37	ALVAREZ LOZA CAROLINA	SECRETARIA DE HACIENDA	\$ 10,106.34
38	CERVANTES LOPEZ KARLA BEATRIZ	SECRETARIA DEL TRABAJO	\$ 9,914.22
39	MEJIA MIRANDA SAMUEL CRISTOBAL	SECRETARIA DE SALUD	\$ 78,293.04
40	LORA AROCHE WENDY GUADALUPE	SECRETARIA DE SALUD	\$ 85,786.55
41	GARCIA TRUJILLO OCTAVIO FRANCISCO	SECRETARIA DE SALUD	\$ 85,786.55
42	VILLALBA ARIZA LUIS ALBERTO	SECRETARIA DE DESARROLLO SOCIAL	\$ 37,483.22
43	DE LA ROSA CARMONA GERARDO ROBERTO	SECRETARIA DEL TRABAJO	\$ 1,774.40
44	AVILA GUERRERO MIRIAM	COMISIÓN ESTATAL DE SEGURIDAD PÚBLICA	\$ 6,404.66
45	RAMIREZ CRESCENCIO JORGE ALBERTO	SECRETARIA DE MOVILIDAD Y TRANSPORTE	\$ 7,491.88
46	HURTADO SANDOVAL CRISPIN	COMISIÓN ESTATAL DE SEGURIDAD PÚBLICA	\$ 18,568.05
47	VELAZQUEZ TOLEDO GLORIA ELENA	COORDINACIÓN ESTATAL DE REINSECCIÓN SOCIAL	\$ 6,204.94
48	GARDUÑO CASTRO JANE	SECRETARIA DE GOBIERNO	\$ 90,514.26

CONVENIOS FIRMADOS PENDIENTES DE PAGO (TRAMITES PARA PASIVO 2018)			
No.	NOMBRE DEL BENEFICIARIO	DEPENDENCIA	MONTO TOTAL A PAGAR
49	VARELA ROGEL EBERTINA	SECRETARIA DE OBRAS PUBLICAS	\$ 19,047.41
50	SAT GAMA HECTOR	SECRETARIA DE SALUD	\$ 12,054.99
51	CALDERON MEDINA FRANCISCO JAVIER	SECRETARIADO EJECUTIVO DEL SISTEMA ESTATAL DE SEGURIDAD PÚBLICA	\$ 53,112.89
52	RODRIGUEZ TAVERA ANNEL	SECRETARIA DE SALUD	\$ 21,289.02
53	CASTREJON DELGADO JOSE	GUBERNATURA	\$ 17,852.48
54	VAZQUEZ AYALA MARIBEL	SECRETARIA DE DESARROLLO SUSTENTABLE	\$ 51,040.77
55	RODRIGUEZ REGALADO MARIA DEL CARMEN	SECRETARIA DE OBRAS PUBLICAS	\$ 25,479.66
56	AVILES GARCIA PATRICIA	SECRETARIA DE ECONOMIA	\$ 20,977.29
57	RAMIREZ ROJAS HELIODORO	SECRETARIA DE OBRAS PUBLICAS	\$ 42,882.42
58	GARCIA OJEDA SERGIO	COMISIÓN ESTATA TAL DE SEGURIDAD PÚBLICA	\$ 16,802.90
59	ALVAREZ MOJICA DIEGO ARMANDO	COMISIÓN ESTATA TAL DE SEGURIDAD PÚBLICA	\$ 3,240.65
60	OSEGUEDA PINZON ANTONIO PRABHAT	SECRETARIA DE SALUD	\$ 7,555.12
61	SALGADO ARELLANO HUGO ALONSO	SECRETARIA DE SALUD	\$ 22,515.69
62	FLORES GUTIERREZ LIZETHE AURORA	SECRETARIA DE SALUD	\$ 12,454.99
63	SALAZAR OCAMPO JULIETA	SECRETARIA DE SALUD	\$ 14,196.69
64	CRUZ ZETINA ALEXIS OMAR	SECRETARIA DE SALUD	\$ 9,597.90
65	VAZQUEZ HERNANDEZ FERNANDO	SECRETARIA DE SALUD	\$ 9,597.90
66	DOROTEO MARTINEZ FIDEL	SECRETARIA DE SALUD	\$ 8,595.08
67	AGUILAR JUAREZ ALEJANDRA	SECRETARIA DE SALUD	\$ 10,301.85
68	MELGAREJO OLIVARES HECTOR AGUSTIN	SECRETARIA DE SALUD	\$ 12,054.99
69	ALLENDE SUAREZ NAHUM	SECRETARIA DE SALUD	\$ 12,454.99
70	BAHENA FLORES ARACELI	SECRETARIA DE MOVILIDAD Y TRANSPORTE	\$ 9,462.82
71	RODRIGUEZ VALLES CARLOS	SECRETARIA DE DESARROLLO AGROPECUARIO	\$ 34,183.58
72	GUEVARA SANTILLAN ROSARIO	SECRETARIA DE SALUD	\$ 12,454.99

CONVENIOS FIRMADOS PENDIENTES DE PAGO (TRAMITES PARA PASIVO 2018)			
No.	NOMBRE DEL BENEFICIARIO	DEPENDENCIA	MONTO TOTAL A PAGAR
73	PEREZ VAZQUEZ JOSE LUIS	SECRETARIA DE GOBIERNO	\$ 10,542.63
74	ALEMAN RUBIO VICTOR MANUEL	SECRETARIA DE CULTURA	\$ 46,807.73
75	ORTIZ YAÑEZ BELINDA	COMISIÓN ESTATAL DE SEGURIDAD PÚBLICA	\$ 57,959.59
76	GAYTAN PACHECO DAVID	COMISIÓN ESTATAL DE SEGURIDAD PÚBLICA	\$ 48,687.48
77	MENDEZ MORALES CESAR EMMANUEL	SECRETARIA DE EDUCACIÓN	\$ 47,726.00
78	VELAZQUEZ PEÑALOZA TERESITA	SECRETARIA DE MOVILIDAD Y TRANSPORTE	\$ 7,585.07
79	MATA LOPEZ MARCO ANTONIO	SECRETARIA DE MOVILIDAD Y TRANSPORTE	\$ 10,671.30
80	DE LA ROSA CARMONA GERARDO ROBERTO	SECRETARIA DEL TRABAJO	\$ 4,688.22
81	MENDEZ YARGAS RODOLFO	SECRETARIA DE SALUD	\$ 85,786.55
82	GARCIA GARCIA RAUL GUSTAVO	SECRETARIA DE DESARROLLO SOCIAL	\$ 34,581.81
83	RAMIREZ FLORES ARELI	COORDINACIÓN ESTATAL DE REINSECCIÓN SOCIAL	\$ 10,990.04
84	PEÑALOZA DIEGO FABIOLA	COMISIÓN ESTATAL DE SEGURIDAD PÚBLICA	\$ 32,037.07
85	NEYRA PONCELIS LAURA VERONICA	SECRETARIA DEL TRABAJO	\$ 26,236.16
86	CADENAS PEÑALOZA GISELA	SECRETARIA DE MOVILIDAD Y TRANSPORTE	\$ 7,198.66
87	NERI ORTEGA ELENA	COMISIÓN ESTATAL DE SEGURIDAD PÚBLICA	\$ 9,661.52
88	LEON GOMEZ MARIA EUGENIA ESPERANZA	SECRETARIA DE DESARROLLO SUSTENTABLE	\$ 34,186.40
89	GASPAR GASPAR LUCRECIA	SECRETARIA DE DESARROLLO AGROPECUARIO	\$ 33,330.88
90	NURSE ANGUIANO MARCIA ZAELE	SECRETARIA DE GOBIERNO	\$ 31,696.33
91	LARA VALLADARES FRANCISCO DANIEL	SECRETARIA DE DESARROLLO SOCIAL	\$ 14,755.34
92	FUENTES SALGADO IVAN	COORDINACIÓN ESTATAL DE REINSECCIÓN SOCIAL	\$ 4,882.74
93	ALVARADO CEDILLO SERGIO IVAN	SECRETARIA DE HACIENDA	\$ 17,780.65
94	PEÑA HURTADO LUIS ARTURO	SECRETARIA DE DESARROLLO SUSTENTABLE	\$ 42,721.72
95	ROMAN COLIN SANDRA	COORDINACIÓN ESTATAL DE REINSECCIÓN SOCIAL	\$ 46,433.23
96	PERALTA DOMINGUEZ YOLANDA VIRIDIANA	COORDINACIÓN ESTATAL DE REINSECCIÓN SOCIAL	\$ 12,040.64

CONVENIOS FIRMADOS PENDIENTES DE PAGO (TRAMITES PARA PASIVO 2018)			
No.	NOMBRE DEL BENEFICIARIO	DEPENDENCIA	MONTO TOTAL A PAGAR
97	URIARTE ACOSTA LUIS	COORDINACIÓN ESTATAL DE REINSECCIÓN SOCIAL	\$ 45,545.76
98	RESENDIZ HERNANDEZ GLORIA	COORDINACIÓN ESTATAL DE REINSECCIÓN SOCIAL	\$ 22,265.69
99	LOPEZ RODRIGUEZ CLAUDIA	COORDINACIÓN ESTATAL DE REINSECCIÓN SOCIAL	\$ 7,204.70
100	CASTAÑEDA ROMAN MARIA ANGELICA	SECRETARIA DE GOBIERNO	\$ 9,391.50
101	BELTRAN PEDRAZA MARTHA PATRICIA	SECRETARIA DE DESARROLLO SOCIAL	\$ 29,374.22
102	REYES BUSTOS KEILA GARMIN	SECRETARIA DE GOBIERNO	\$ 29,227.77
103	NAJERA HERNANDEZ EDGAR ANTONIO	GUBERNATURA	\$ 49,231.77
104	ZAVALA VALLE THALIA VERONICA	SECRETARIA DE DESARROLLO SOCIAL	\$ 16,054.50
105	ROMAN VARGAS MARTHA ANGELICA	SECRETARIA DE GOBIERNO	\$ 43,890.22
106	BOBADILLA DIAZ JONATHAN DAVID	SECRETARIA DE DESARROLLO AGROPECUARIO	\$ 18,092.91
107	PERUCHO MARTINEZ SERGIO	COMISIÓN ESTATAL DE SEGURIDAD PÚBLICA	\$ 11,920.32
108	ERAZO PALOMARES NORMA LETICIA	PENSIÓN ALIMENTICIA BENEFICIARIA DE PERUCHO MARTINEZ SERGIO	\$ 10,873.66
109	GARCIA HERNANDEZ FRANCISCO	SECRETARIA DE DESARROLLO SOCIAL	\$ 14,891.74
110	SALGADO NAVA MARLENE	COORDINACIÓN ESTATAL DE REINSECCIÓN SOCIAL	\$ 10,752.68
111	PEREZ AMARO JOSE MONSERRAT	COMISIÓN ESTATAL DE SEGURIDAD PÚBLICA	\$ 18,568.05
112	VILLALVA PASCUAL ELVIA	SECRETARIA DE DESARROLLO SUSTENTABLE	\$ 37,425.53
113	CASTILLO MONDRAGON BLANCA XOCHITL	SECRETARIA DE GOBIERNO	\$ 7,780.37
114	CUATA OLMOS JOSE GUILLERMO	SECRETARIA DE ADMINISTRACIÓN	\$ 29,639.06
115	REYES HERNANDEZ LIZETTE MAROLI	SECRETARIA DE HACIENDA	\$ 30,190.99
116	DE JESUS ALVAREZ ALBERTO	COMISIÓN ESTATAL DE SEGURIDAD PÚBLICA	\$ 76,773.40
117	AGUILAR FLORES JOEL ISAI	SECRETARIA DE GOBIERNO	\$ 34,576.13
118	SANCHEZ MARTINEZ YAZMIN	SECRETARIA DE DESARROLLO SOCIAL	\$ 40,190.82
119	CASTAÑEDA DELGADO ALICIA IVONNE	SECRETARIA DE CULTURA	\$ 32,276.09
120	RENTERIA CERVANTES BRANDA DENISSE	SECRETARIA DE DESARROLLO SOCIAL	\$ 25,926.52

CONVENIOS FIRMADOS PENDIENTES DE PAGO (TRAMITES PARA PASIVO 2018)			
No.	NOMBRE DEL BENEFICIARIO	DEPENDENCIA	MONTO TOTAL A PAGAR
121	BURGOS CAMPOS MARIA ESTHER	SECRETARIA DE LA CONTRALORIA	\$ 43,529.85
122	MARTINEZ SANCHEZ NADIA	SECRETARIA DE DESARROLLO SUSTENTABLE	\$ 52,549.71
123	AGUILERA AYALA ALEJANDRO	SECRETARIA DE DESARROLLO SOCIAL	\$ 6,409.84
124	NUÑEZ RODRIGUEZ LORENA	SECRETARIA DE HACIENDA	\$ 14,219.29
125	TOLEDO CARDONA JESAI	SECRETARIA DE EDUCACIÓN	\$ 36,139.24
126	CAMBON LEONEL CARLOS MANUEL	SECRETARIA DE EDUCACIÓN	\$ 17,777.94
127	CRUZ CALDERON ERICK GUSTAVO	COORDINACIÓN ESTATAL DE REINSECCIÓN SOCIAL	\$ 16,857.73
128	ORNELAS LIZARDI MARIA GUADALUPE	SECRETARIA DE ECONOMIA	\$ 36,928.68
129	URIOSTEGUI BAHENA JOSE JOOB	SECRETARIA DE DESARROLLO SUSTENTABLE	\$ 30,096.97
130	LOPEZ VEGA YURIDIANA	PENSION ALIMENTICIA BENEFICIARIA DE URIOSTEGUI BAHENA JOSE JOOB	\$ 13,984.27
131	ALTAMIRANO CAMPOS HUGO WENCESLAO	SECRETARIA DE GOBIERNO	\$ 28,021.86
132	CRUZ CUEVAS MARIANA LETICIA	SECRETARIA DE GOBIERNO	\$ 19,261.94
133	ALVAREZ GARCIA FRANCISCO JAIR	SECRETARIA DE ECONOMIA	\$ 37,777.14
134	JAIMES MARTINEZ DAMARIS	SECRETARIA DE OBRAS PUBLICAS	\$ 22,570.32
135	BENITEZ GAONA EDUARDO	SECRETARIA DE DESARROLLO AGROPECUARIO	\$ 19,413.31
136	SOTELO LOPEZ MARIA DEL CARMEN	SECRETARIA DE CULTURA	\$ 14,886.33
137	LUCENA MARTINEZ FABIAN	SECRETARIA DE HACIENDA	\$ 23,338.99
138	TRUJILLO ROJAS JORGE ANTONIO	COORDINACION ESTATAL DE COMUNICACIÓN SOCIAL	\$ 14,420.47
139	VIÑALS LIRA LYDIA ELENA	SECRETARIA DE DESARROLLO SOCIAL	\$ 6,749.40
140	ALCARAZ ORTIZ GLORIA	SECRETARIA DEL TRABAJO	\$ 6,205.57
141	CORNELIO LANDA ISIDORO	SECRETARIA DE DESARROLLO SOCIAL	\$ 31,193.09
142	PEREZ MONTALVO ALBERTO	SECRETARIA DE GOBIERNO	\$ 42,130.95
143	MORENO ANTONIO FERNANDO	SECRETARIA DE DESARROLLO SOCIAL	\$ 31,496.55
144	ACEVEDO ITURBE TERESITA DE JESUS	SECRETARIA DE GOBIERNO	\$ 10,651.82

CONVENIOS FIRMADOS PENDIENTES DE PAGO (TRAMITES PARA PASIVO 2018)			
No.	NOMBRE DEL BENEFICIARIO	DEPENDENCIA	MONTO TOTAL A PAGAR
145	ACEVEDO ITURBE TERESITA DE JESUS	SECRETARIA DE GOBIERNO	\$ 12,374.58
146	VALDIVIA SANCHEZ ROBERTO ANTONIO	SECRETARIA DE DESARROLLO SOCIAL	\$ 45,304.09
147	GUTIERREZ MARTINEZ ANA GABRIELA	SECRETARIA DE DESARROLLO SUSTENTABLE	\$ 17,288.02
148	RIOS MANZANAREZ ESTHER	COORDINACION ESTATAL DE REINSENCION SOCIAL	\$ 10,199.43
149	MARQUINA MORENO ARELI AADALID	COORDINACION ESTATAL DE REINSENCION SOCIAL	\$ 18,579.15
150	NAVARRO CERVANTES ELVA PATRICIA	SECRETARIA DE CULTURA	\$ 10,931.19
151	PERDOMO MALDONADO ANIBAL	SECRETARIA DE DESARROLLO SOCIAL	\$ 8,493.65
152	CHAVEZ JERONIMO JOSE MANUEL	COMISION ESTATA DE SEGURIDAD PUBLICA	\$ 13,423.31
153	ORTIZ CATALAN CESAR	COMISION ESTATA DE SEGURIDAD PUBLICA	\$ 10,134.00
154	BALDERAS DELGADO PEDRO	COMISION ESTATAL DE SEGURIDAD PUBLICA	\$ 15,106.25
155	ROSAS HERNANDEZ PABLO SANTOS	COMISION ESTATAL DE SEGURIDAD PUBLICA	\$ 18,568.05
156	SALAZAR PORCAYO RODOLFO	SECRETARIA DE DESARROLLO SOCIAL	\$ 17,836.84
157	GONZALEZ FLORES ELVIA JAZMIN	PENSION ALIMENTICIA BENEFICIARIA DE SALAZAR PORCAYO RODOLFO	\$ 14,404.81
158	ALVARADO MEDINA ILSE BERENICE	PENSION ALIMENTICIA BENEFICIARIA DE SALAZAR PORCAYO RODOLFO	\$ 13,062.44
159	NAVA GARCIA ABELARDO RAUL	COMISION ESTATAL DE SEGURIDAD PUBLICA	\$ 18,588.55
160	RAMOS ESTEBAN BERTIN	COMISION ESTATAL DE SEGURIDAD PUBLICA	\$ 8,136.64
161	ESCOTO ORIHUELA ABRAHAM	COMISION ESTATAL DE SEGURIDAD PUBLICA	\$ 9,268.68
162	PELENCO TEODORO	COMISION ESTATAL DE SEGURIDAD PUBLICA	\$ 20,411.58
163	VALERIO TREJO FIDEL	COMISION ESTATAL DE SEGURIDAD PUBLICA	\$ 10,422.98
164	CORRALES CORTES ROSAURA	PENSION ALIMENTICIA BENEFICIARIA DE VALERIO TREJO FIDEL	\$ 8,285.96
165	BELTRAN GALINDO ALEJANDRO	COMISION ESTATAL DE SEGURIDAD PUBLICA	\$ 18,230.39
166	ESCOBAR CEDEÑO DOMINGO	COMISION ESTATAL DE SEGURIDAD PUBLICA	\$ 18,022.20
167	MARTINEZ ANDRES ANDRES	COMISION ESTATAL DE SEGURIDAD PUBLICA	\$ 18,568.05
168	PEREZ JIMENEZ LUCIA	COORDINACION ESTATAL DE REINSENCION SOCIAL	\$ 10,615.94

GOBIERNO DEL ESTADO DE MORELOS
Informe sobre Pasivos Contingentes
Al 31 de diciembre 2018

CONVENIOS FIRMADOS PENDIENTES DE PAGO (TRAMITES PARA PASIVO 2018)			
No.	NOMBRE DEL BENEFICIARIO	DEPENDENCIA	MONTO TOTAL A PAGAR
169	BERNAL LEONIDES ELIZABETH	SECRETARIA DE CULTURA	\$ 17,354.22
170	SALAZAR MEJIA JESUS	SECRETARIA DE LA CONTRALORIA	\$ 33,505.77
171	MARIACA TORRES MARIA DEL ROSARIO	SECRETARIA DE ADMINISTRACIÓN	\$ 38,088.60
172	OCAMPO LOPEZ GISELE SIRAHÍ	COORDINACION ESTATAL DE REINSENCION SOCIAL	\$ 15,562.82
173	TINOCO MILLAN GABRIELA ABIGAIL	SECRETARIA DE DESARROLLO SOCIAL	\$ 15,013.60
174	ESPARZA AVILES SANDRA	SECRETARIA DE SALUD	\$ 17,730.44
175	SALINAS MILLAN ROSALBA	SECRETARIA DE HACIENDA	\$ 24,182.09
176	ZAMORA MIRANDA MARCO ANTONIO	GUBERNATURA	\$ 26,033.94
177	BORJA DE LA PEÑA JESUS	CONSEJERIA JURIDICA	\$ 1,346.48
178	BORJA DE LA PEÑA JESUS	CONSEJERIA JURIDICA	\$ 8,378.34
CANTIDAD TOTAL A PAGAR:			\$ 4,104,004.03



Notas a los Estados Financieros

NOTAS A LOS ESTADOS CONTABLES

Con el propósito de dar cumplimiento al Art. 46 y 49 de la Ley General de Contabilidad Gubernamental, se presentan en este apartado las siguientes Notas a los Estados Contables en los rubros que así lo requieren, teniendo presentes los postulados de revelación suficiente e importancia relativa, con la finalidad de que la información sea de mayor utilidad para los usuarios.

1) NOTAS DE DESGLOSE.

1.1) Información Contable

- a) Notas al Estado de Situación Financiera.
- b) Notas al Estado de Variación en la Hacienda Pública.
- c) Notas al Estado de Actividades.
- d) Notas al Estado de Flujos de Efectivo.

2) NOTAS DE MEMORIA.

- a) Cuentas de Orden Contable.
- b) Cuentas de Orden Presupuestario.

3) NOTAS DE GESTIÓN ADMINISTRATIVA.

Notas a los Estados Financieros

1. Notas de Desglose



1) NOTAS AL ESTADO DE SITUACIÓN FINANCIERA

A DICIEMBRE DE 2018

ACTIVO	10,338,405,610		
<i>ACTIVO CIRCULANTE</i>	<i>923,920,770</i>		
EFECTIVO Y EQUIVALENTES			
<u>CUENTAS</u>		TIPO	CLASIFICACIÓN
1.1.1.2 BANCOS / TESORERÍA	73,348,894		
1.1.1.4 INVERSIONES TEMPORALES (HASTA TRES MESES)	653,101		
1.1.1.4.2 ACTINVER CASA DE BOLSA S.A.	694		
1.1.1.4.2.1 CTA 1003693 CONCENTRADORA	694	INVERSION	A CORTO PLAZO
1.1.1.4.3 BANAMEX, S.A.	47,535		
1.1.1.4.3.1 CTA 71933591 INVERSION ESTATAL	47,535	INVERSION	A CORTO PLAZO
1.1.1.4.4 BANCA MIFEL, S.A.	604,872		
1.1.1.4.4.1 CTA 340049896 CHQS. E INV. REC. EST.	604,872	INVERSION	A CORTO PLAZO
TOTAL: \$	74,001,995		
DERECHOS A RECIBIR EFECTIVO O EQUIVALENTES			
<u>CUENTAS</u>			
1.1.2.2 CUENTAS POR COBRAR A CORTO PLAZO	17,879,423		
1.1.2.3 DEUDORES DIVERSOS POR COBRAR A CORTO PLAZO	269,214,681		
1.1.2.5 DEUDORES POR ANTICIPOS DE TESORERÍA A CORTO PLAZO	103,001,496		
1.1.2.9 OTROS DERECHOS A RECIBIR EFECTIVO O EQUIVALENTES A CORTO PLAZO	97,007		
TOTAL: \$	390,192,607		
DERECHOS A RECIBIR BIENES O SERVICIOS			
<u>CUENTAS</u>			
1.1.3.1 ANTICIPO A PROV. POR ADQ. DE BIENES Y PRESTACIÓN DE SERVICIOS A CORTO PLAZO	33,796,748		
1.1.3.2 ANTICIPO A PROV. POR ADQ. DE BIENES INMUEBLES Y MUEBLES	73,671,865		
1.1.3.4 ANTICIPO A CONTRATISTAS POR OBRAS PÚBLICAS A CORTO PLAZO	351,557,695		
TOTAL: \$	459,026,308		
ALMACENES			
1.1.5.1 ALMACÉN DE MATERIALES Y SUMINISTROS DE CONSUMO	84,310		
TOTAL: \$	84,310		
OTROS ACTIVOS CIRCULANTES			
<u>CUENTAS</u>			
1.1.9.3 BIENES DERIV. DE EMBARGOS, DECOM., ASEGURAMIENTOS Y DACIÓN EN PAGO	615,550		
TOTAL: \$	615,550		
<i>ACTIVO NO CIRCULANTE</i>	<i>9,414,484,840</i>		
INVERSIONES FINANCIERAS A LARGO PLAZO			
<u>CUENTAS</u>			
1.2.1.3 FIDEICOMISOS, MANDATOS Y CONTRATOS ANÁLOGOS	914,651,063		
1.2.1.3.1 FID., MANDATOS Y CTOS. ANÁLOGOS DEL PODER EJECUTIVO	685,156,756		
1.2.1.3.1.1 F-SANTANDER NO. 112288 PARTICIPACIONES	92,463,443		
1.2.1.3.1.7 F-15378-12-269 BAJIO SA FAFEF FAISM Y FISE	413,049,615		
1.2.1.3.1.8 CIBANCO SA FIDEICOMISO CIB/539 CTA 669830	171,444,763		



1) NOTAS AL ESTADO DE SITUACIÓN FINANCIERA

A DICIEMBRE DE 2018

CUENTAS

1.2.1.3.1.9	F-CIBANCO/2314 FONDO METROPOLITANO CUAUTLA	4,888,511
1.2.1.3.1.10	F-CIBANCO/2315 FONDO METROPOLITANO CUERNAVACA	3,310,424
1.2.1.3.2	FID., MANDATOS Y CTTOS. ANÁLOGOS DEL PODER LEGISLATIVO	35,000
1.2.1.3.10	FIDEICOMISO BBVA P/ LA IMPLEMEN. DEL SISTEMA DE JUSTICA PENAL	216,459,307
1.2.1.3.11	FIDEICOMISO NO. 19752 BANBAJIO	13,000,000
1.2.1.4	PARTICIPACIONES Y APORTACIONES DE CAPITAL	14,617,936
1.2.1.4.1	PART. Y APORT. DE CAPITAL A L.P. EN EL SECTOR PÚBLICO	14,617,936
	TOTAL: \$	929,268,999

BIENES INMUEBLES, INFRAESTRUCTURA Y CONSTRUCCIONES EN PROCESO

CUENTAS

1.2.3.1	TERRENOS	324,500,184
1.2.3.3	EDIFICIOS NO HABITACIONALES	12,000,000
1.2.3.5	CONSTRUCCIONES EN PROCESO EN BIENES DE DOMINIO PÚBLICO	1,230,560,132
1.2.3.6	CONSTRUCCIONES EN PROCESO EN BIENES PROPIOS	4,102,649,659
1.2.3.9	OTROS BIENES INMUEBLES	284,866,378
	TOTAL: \$	5,954,576,353

BIENES MUEBLES

CUENTAS

1.2.4.1	MOBILIARIO Y EQUIPO DE ADMINISTRACIÓN	444,707,875
1.2.4.2	MOBILIARIO Y EQUIPO EDUCACIONAL Y RECREATIVO	85,164,175
1.2.4.3	EQUIPO E INSTRUMENTAL MÉDICO Y DE LABORATORIO	171,594,801
1.2.4.4	VEHICULOS Y EQUIPO DE TRANSPORTE	579,936,044
1.2.4.5	EQUIPO DE DEFENSA Y SEGURIDAD	107,450,731
1.2.4.6	MAQUINARIA, OTROS EQUIPOS Y HERRAMIENTAS	568,131,132
1.2.4.7	COLECCIONES, OBRAS DE ARTE Y OBJETOS VALIOSOS	2,540,510
1.2.4.8	ACTIVOS BIOLÓGICOS	3,459,721
	TOTAL: \$	1,962,984,989

ACTIVOS INTANGIBLES

CUENTAS

1.2.5.1	SOFTWARE	96,049,262
1.2.5.2	PATENTES, MARCAS Y DERECHOS	12,540
1.2.5.3	CONCESIONES Y FRANQUICIAS	145,141
1.2.5.4	LICENCIAS	33,507,594
1.2.5.9	OTROS ACTIVOS INTANGIBLES	1,619,254
	TOTAL: \$	131,333,791

ACTIVOS DIFERIDOS

CUENTAS

1.2.7.1	ESTUDIOS, FORMULACIÓN Y EVALUACIÓN DE PROYECTOS	436,320,708
	TOTAL: \$	436,320,708

1) NOTAS AL ESTADO DE SITUACIÓN FINANCIERA

A DICIEMBRE DE 2018

PASIVO		9,846,456,398
<i>PASIVO CIRCULANTE</i>		3,227,231,313
CUENTAS POR PAGAR A CORTO PLAZO		
<u>CUENTAS</u>		<u>VENCIMIENTO</u>
2.1.1.1 SERVICIOS PERSONALES	220,128,444	MENOR A 365 DÍAS
2.1.1.2 PROVEEDORES	259,329,177	MENOR A 365 DÍAS
2.1.1.3 CONTRATISTAS POR OBRAS PÚBLICAS	364,781,381	MENOR A 365 DÍAS
2.1.1.4 PARTICIPACIONES Y APORTACIONES	52,660,635	MENOR A 365 DÍAS
2.1.1.5 TRANSFERENCIAS OTORGADAS	1,382,286,588	MENOR A 365 DÍAS
2.1.1.6 INTERESES, COMISIONES Y OTROS GASTOS DE LA DEUDA PÚBLICA	975,273	MENOR A 365 DÍAS
2.1.1.7 RETENCIONES Y CONTRIBUCIONES	161,717,852	MENOR A 365 DÍAS
2.1.1.8 DEVOLUCIONES DE LA LEY DE INGRESOS	-	MENOR A 365 DÍAS
2.1.1.9 OTRAS CUENTAS POR PAGAR	743,605,498	MENOR A 365 DÍAS
TOTAL: \$	3,185,484,848	
FONDOS Y BIENES DE TERCEROS EN GARANTÍA Y/O ADMINISTRACIÓN A C.P.		
<u>CUENTAS</u>		<u>VENCIMIENTO</u>
2.1.6.1 FONDOS EN GARANTÍA	41,746,465	MENOR A 365 DÍAS
TOTAL: \$	41,746,465	
<i>PASIVO NO CIRCULANTE</i>		6,619,225,085
DEUDA PÚBLICA A LARGO PLAZO		
<u>CUENTAS</u>		<u>VENCIMIENTO</u>
2.2.3.3 PRESTAMOS DE LA DEUDA PÚBLICA INTERNA POR PAGAR	6,619,225,085	MAYOR A 365 DÍAS
TOTAL: \$	6,619,225,085	

2) NOTAS AL ESTADO DE VARIACIÓN EN LA HACIENDA PÚBLICA

A DICIEMBRE DE 2018

HACIENDA PÚBLICA / PATRIMONIO **491,949,212**

HACIENDA PÚBLICA / PATRIMONIO CONTRIBUIDO **1,036,918,041**

APORTACIONES

CUENTAS

3.1.1.1 AUMENTOS Y/O DISMINUCIONES AL PATRIMONIO 150,000,000

3.1.1.2 PATRIMONIO ESTATAL 886,918,041

TOTAL: \$ **1,036,918,041**

HACIENDA PÚBLICA / PATRIMONIO GENERADO **(544,968,829)**

RESULTADOS DEL EJERCICIO: (AHORRO / DESAHORRO)

CUENTAS

3.2.1 RESULTADOS DEL EJERCICIO: (AHORRO / DESAHORRO) 640,426,439

TOTAL: \$ **640,426,439**

RESULTADOS DE EJERCICIOS ANTERIORES

CUENTAS

3.2.2 RESULTADOS DE EJERCICIOS ANTERIORES (962,735,102)

TOTAL: \$ **(962,735,102)**

RECTIFICACIONES DE RESULTADOS DE EJERCICIOS ANTERIORES

CUENTAS

3.2.5.1 CAMBIOS EN POLÍTICAS CONTABLES (222,660,166)

TOTAL: \$ **(222,660,166)**

3) NOTAS AL ESTADO DE ACTIVIDADES **A DICIEMBRE DE 2018**

INGRESOS Y OTROS BENEFICIOS **29,323,649,013**

INGRESOS DE LA GESTIÓN **1,710,779,910**

IMPUESTOS

CUENTAS

4.1.1.1 IMPUESTOS SOBRE LOS INGRESOS 14,921,986

4.1.1.3 IMPUESTO SOBRE LA PRODUCCIÓN, EL CONSUMO Y LAS TRANS. 41,063,323

4.1.1.5 IMPUESTOS SOBRE NÓMINAS Y ASIMILABLES 551,604,710

4.1.1.7 ACCESORIOS DE IMPUESTOS 825,796

TOTAL: \$ **608,415,815**

CONTRIBUCIONES DE MEJORAS

CUENTAS

4.1.3.1 CONTRIBUCIONES DE MEJORAS POR OBRAS PÚBLICAS 22,944,777

TOTAL: \$ **22,944,777**

DERECHOS

CUENTAS

4.1.4.3 DERECHOS POR PRESTACIÓN DE SERVICIOS 850,748,821

4.1.4.4 ACCESORIOS DE DERECHOS 17,549,707

4.1.4.9 OTROS DERECHOS 5,903,639

TOTAL: \$ **874,202,167**

PRODUCTOS DE TIPO CORRIENTE

CUENTAS

4.1.5.1 PROD. DERIV. DEL USO Y APROV. DE BIENES NO SUJETOS A REG. DE DOM. PÚB. 25,023,253

4.1.5.2 ENAJENACIÓN DE BIENES MUEBLES NO SUJETOS A SER INVENTARIADOS 782,927

4.1.5.9 OTROS PRODUCTOS QUE GENERAN INGRESOS CORRIENTES 9,138,632

TOTAL: \$ **34,944,812**

APROVECHAMIENTOS DE TIPO CORRIENTE

CUENTAS

4.1.6.2 MULTAS 6,398,450

4.1.6.3 INDEMNIZACIONES 1,348,625

4.1.6.4 REINTEGROS 23

4.1.6.6 APROV. POR PARTICIPACIONES DERIV. DE LA APLICACIÓN DE LEYES 5,279,352

4.1.6.8 ACCESORIOS DE APROVECHAMIENTOS 2,937,843

4.1.6.9 OTROS APROVECHAMIENTOS 56,847,815

TOTAL: \$ **72,812,108**

3) NOTAS AL ESTADO DE ACTIVIDADES

A DICIEMBRE DE 2018

INGRESOS POR VENTA DE BIENES Y SERVICIOS

CUENTAS

4.1.7.3	INGRESOS POR VENTA DE BIENES Y SERV. DE ORGANISMOS DESCENTRALIZADOS	87,696,354
4.1.7.4	INGRESOS DE OPERACIÓN DE ENTIDADES PARAESTATALES EMP. Y NO FIN.	7,150,389
	TOTAL: \$	94,846,743

INGRESOS NO COMPRENDIDOS EN LAS FRACCIONES DE LA LEY DE INGRESOS

CUENTAS

4.1.9.1	IMPUESTOS NO COMPRENDIDOS EN LAS FRACCIONES DE LA LEY DE INGRESOS	2,613,488
	TOTAL: \$	2,613,488

PARTICIPACIONES, APORT., TRANSF., ASIG., SUBSIDIOS Y OTRAS AYUDAS **27,612,869,103**

PARTICIPACIONES Y APORTACIONES

CUENTAS

4.2.1.1	PARTICIPACIONES	11,308,776,223
4.2.1.2	APORTACIONES	12,025,196,825
4.2.1.3	CONVENIOS	4,278,896,055
	TOTAL: \$	27,612,869,103

3) NOTAS AL ESTADO DE ACTIVIDADES

A DICIEMBRE DE 2018

GASTOS Y OTRAS PÉRDIDAS	28,683,222,574
<i>GASTOS DE FUNCIONAMIENTO</i>	<i>2,880,800,908</i>
SERVICIOS PERSONALES	
<u>CUENTAS</u>	
5.1.1.1 REMUNERACIONES AL PERSONAL DE CARÁCTER PERMANENTE	591,905,527
5.1.1.2 REMUNERACIONES AL PERSONAL DE CARÁCTER TRANSITORIO	59,120,666
5.1.1.3 REMUNERACIONES ADICIONALES Y ESPECIALES	378,208,474
5.1.1.4 SEGURIDAD SOCIAL	256,478,773
5.1.1.5 OTRAS PRESTACIONES SOCIALES Y ECONÓMICAS	432,652,604
5.1.1.6 PAGO DE ESTÍMULOS A SERVIDORES PÚBLICOS	893,250
TOTAL: \$	1,719,259,294
MATERIALES Y SUMINISTROS	
<u>CUENTAS</u>	
5.1.2.1 MATERIALES DE ADMÓN., EMISIÓN DE DOCTOS. Y ART. OFICIALES	55,019,259
5.1.2.2 ALIMENTOS Y UTENSILIOS	132,895,697
5.1.2.3 MATERIAS PRIMAS Y MATERIALES DE PRODUCCIÓN Y COMERCIALIZACIÓN	307,279
5.1.2.4 MATERIALES Y ARTÍCULOS DE CONSTRUCCIÓN Y DE REPARACIÓN	26,182,416
5.1.2.5 PRODUCTOS QUÍMICOS, FARMACÉUTICOS Y DE LABORATORIO	21,956,041
5.1.2.6 COMBUSTIBLES, LUBRICANTES Y ADITIVOS	81,786,478
5.1.2.7 VESTUARIO, BLANCOS, PRENDAS DE PROT. Y ART. DEPORTIVOS	32,700,108
5.1.2.8 MATERIALES Y SUMINISTROS PARA SEGURIDAD	22,554,781
5.1.2.9 HERRAMIENTAS, REFACCIONES Y ACCESORIOS MENORES	15,925,257
TOTAL: \$	389,327,316
SERVICIOS GENERALES	
<u>CUENTAS</u>	
5.1.3.1 BÁSICOS	74,335,188
5.1.3.2 DE ARRENDAMIENTO	104,334,360
5.1.3.3 PROFESIONALES, CIENTÍFICOS, TÉCNICOS Y OTROS SERVICIOS	182,959,902
5.1.3.4 FINANCIEROS, BANCARIOS Y COMERCIALES	83,475,997
5.1.3.5 DE INSTALACIÓN, REPARACIÓN, MANTENIMIENTO Y CONSERVACIÓN	102,259,380
5.1.3.6 DE COMUNICACIÓN SOCIAL Y PUBLICIDAD	118,387,388
5.1.3.7 DE TRASLADO Y VIÁTICOS	9,097,430
5.1.3.8 OFICIALES	14,614,046
5.1.3.9 OTROS	82,750,607
TOTAL: \$	772,214,298
<i>TRANSFERENCIAS, ASIGNACIONES, SUBSIDIOS Y OTRAS AYUDAS</i>	<i>20,075,128,045</i>
TRANSFERENCIAS INTERNAS Y ASIGNACIONES AL SECTOR PÚBLICO	
<u>CUENTAS</u>	
5.2.1.1 ASIGNACIONES AL SECTOR PÚBLICO	4,236,086,174
5.2.1.2 TRANSFERENCIAS INTERNAS AL SECTOR PÚBLICO	14,388,425,103
TOTAL: \$	18,624,511,277
SUBSIDIOS Y SUBVENCIONES	
<u>CUENTAS</u>	
5.2.3.1 SUBSIDIOS	88,537,898
TOTAL: \$	88,537,898

3) NOTAS AL ESTADO DE ACTIVIDADES

A DICIEMBRE DE 2018

AYUDAS SOCIALES

CUENTAS

5.2.4.1 AYUDAS SOCIALES A PERSONAS	12,224,117
5.2.4.2 BECAS	115,142,687
5.2.4.3 AYUDAS SOCIALES A INSTITUCIONES	1,829,486
5.2.4.4 AYUDAS POR DESASTRES NATURALES Y OTROS SINIESTROS	455,567,641
TOTAL: \$	584,763,931

PENSIONES Y JUBILACIONES

CUENTAS

5.2.5.1 PENSIONES	273,917,964
5.2.5.2 JUBILACIONES	448,847,077
TOTAL: \$	722,765,041

TRANSFERENCIAS A FIDEICOMISOS, MANDATOS Y CONTRATOS ANÁLOGOS

CUENTAS

5.2.6.1 AL GOBIERNO	54,549,898
TOTAL: \$	54,549,898

PARTICIPACIONES Y APORTACIONES

5,185,422,973

PARTICIPACIONES

CUENTAS

5.3.1.1 DE LA FEDERACIÓN A ENTIDADES FEDERATIVAS Y MUNICIPIOS	2,731,026,524
TOTAL: \$	2,731,026,524

APORTACIONES

CUENTAS

5.3.2.1 DE LA FEDERACIÓN A ENTIDADES FEDERATIVAS Y MUNICIPIOS	1,841,114,965
5.3.2.2 DE LAS ENTIDADES FEDERATIVAS A LOS MUNICIPIOS	189,518,000
TOTAL: \$	2,030,632,965

CONVENIOS

CUENTAS

5.3.3.2 DE DESCENTRALIZACIÓN Y OTROS	423,763,484
TOTAL: \$	423,763,484

INTERESES, COMISIONES Y OTROS GASTOS DE LA DEUDA PÚBLICA

541,870,648

INTERESES DE LA DEUDA PÚBLICA

CUENTAS

5.4.1.1 INTERESES DE LA DEUDA PÚBLICA INTERNA	537,269,007
TOTAL: \$	537,269,007

GASTOS DE LA DEUDA PÚBLICA

CUENTAS

5.4.3.1 GASTOS DE LA DEUDA PÚBLICA INTERNA	4,601,641
TOTAL: \$	4,601,641

4) NOTAS AL ESTADO DE FLUJOS DE EFECTIVO

A DICIEMBRE DE 2018

EFFECTIVO Y EQUIVALENTES		74,001,995
<i>EFFECTIVO EN BANCOS - TESORERÍA</i>		<i>73,348,894</i>
<u>CUENTAS</u>		
1.1.1.2 BANCOS / TESORERÍA		73,348,894
	TOTAL: \$	73,348,894
<i>INVERSIONES TEMPORALES (HASTA TRES MESES)</i>		<i>653,101</i>
<u>CUENTAS</u>		
1.1.1.4 INVERSIONES TEMPORALES (HASTA TRES MESES)		653,101
	TOTAL: \$	653,101

Notas a los Estados Financieros

2. Notas de Memoria

CUENTAS DE ORDEN CONTABLE

A DICIEMBRE DE 2018

AVALES Y GARANTÍAS

AVALES AUTORIZADOS

CUENTAS

7.3.1.1	CRÉDITOS OTORGADOS CON AVAL DEL GOBIERNO	453,714,124
7.3.1.2	CRÉDITOS OTORGADOS SIN AVAL DEL GOBIERNO	508,269,077
	TOTAL: \$	961,983,201

AVALES FIRMADOS

CUENTAS

7.3.2.1	AVAL DEL GOBIERNO A CRÉDITOS OTORGADOS	(453,714,124)
7.3.2.2	SIN AVAL DEL GOBIERNO CRÉDITOS OTORGADOS	(508,269,077)
	TOTAL: \$	(961,983,201)

OTRAS CUENTAS DE ORDEN CONTABLES

DEUDORES DE GASTO CORRIENTE

CUENTAS

7.7.1.1	FACTURAS NO CERTIFICADAS POR PATRIMONIO	168,045
	TOTAL: \$	168,045

FACT. EN PROCESO DE CERTIFICACIÓN POR PATRIMONIO

CUENTAS

7.7.2	FACT. EN PROCESO DE CERTIFICACIÓN POR PATRIMONIO	(168,045)
	TOTAL: \$	(168,045)

DEUDORES POR NÓMINA

CUENTAS

7.7.3.1	NÓMINAS FASP	13,343
	TOTAL: \$	13,343

NÓMINA EN PROCESO

CUENTAS

7.7.4	NÓMINA EN PROCESO	(13,343)
	TOTAL: \$	(13,343)

DEUDORES POR OBRA (ADMÓN. ANTERIOR)

CUENTAS

7.7.5.1	VELAZQUEZ RAMIREZ NOE	85,413
7.7.5.2	OCADA ALTAMIRANO KATTIA	18,382
7.7.5.3	OSWALD SPRING URSULA	23,669
7.7.5.4	GARCIA DOMINGUEZ JUAN MANUEL	66,519
7.7.5.5	MORALES ROJAS SERGIO H.	9,640
7.7.5.7	RABADAN LAGUNAS LEOPOLDO	17,316
7.7.5.8	LICONA DAVILA ALVARO	10,616
7.7.5.9	ROMAN NAVA HECTOR	572,500
7.7.5.10	VALDEZ ESTRADA JOSE	339,943
7.7.5.11	SIGUENZA GOMEZ ALFREDO	6,756
7.7.5.12	SANCHEZ MALDONADO MIGUEL Y/O PLIEGO TREJO ADAN	233,040
7.7.5.13	RAMIREZ OROPESA RAFAEL	3,692
7.7.5.14	OJEDA RUIZ JESUS ANTONIO	43,469
7.7.5.15	GALVAN SANCHEZ CARMEN EUGENIA	190,141
7.7.5.16	BARGAGLI CERETIN NINO	595,237
7.7.5.17	FIGUEROA CAMPOS SERGIO	185,869
7.7.5.18	CARRANZA MARTINEZ EMILIO	367,083
7.7.5.19	VALENZUELA SAGAHON JOSE	30,771

CUENTAS DE ORDEN CONTABLE

A DICIEMBRE DE 2018

7.7.5.20	MONTADO DAGAO JESUS A.	255
7.7.5.21	ARCIBAR LAZO RAYMUNDO	51,914
7.7.5.22	VARGAS VELASCO HECTOR H.	3,000
7.7.5.23	SEVILLA ORTIZ HUMBERTO	26,042
7.7.5.24	OLIVARES BRITO MARTIN	47,085
	TOTAL: \$	2,928,352

DEUDORES POR OBRA (ADMÓN. ANTERIOR)

CUENTAS

7.7.6	DEUDORES POR OBRA (ADMÓN. ANTERIOR)	(2,928,352)
	TOTAL: \$	(2,928,352)

DEUDORES POR OBRA

CUENTAS

7.7.7.1	SECRETARÍA DE OBRAS PÚBLICAS	12,904,813
7.7.7.2	INSTITUTO ESTATAL DE INFRAESTRUCTURA EDUCATIVA	981,722
7.7.7.3	COMISIÓN ESTATAL DEL AGUA	3,300,707
7.7.7.4	SECRETARÍA DE GOBIERNO	29,481
7.7.7.5	PROCURADURÍA GENERAL DE JUSTICIA	9,457
	TOTAL: \$	17,226,180

OBRAS EN PROCESO

CUENTAS

7.7.8	OBRAS EN PROCESO	(17,226,180)
	TOTAL: \$	(17,226,180)

CUENTAS DE ORDEN PRESUPUESTARIAS

A DICIEMBRE DE 2018

LEY DE INGRESOS

LEY DE INGRESOS ESTIMADA

CUENTAS

8.1.1	LEY DE INGRESOS ESTIMADA		22,792,068,000
		TOTAL: \$	22,792,068,000

LEY DE INGRESOS POR EJECUTAR

CUENTAS

8.1.2	LEY DE INGRESOS POR EJECUTAR		(302,796,892)
		TOTAL: \$	(302,796,892)

MODIFICACIONES A LA LEY DE INGRESOS ESTIMADA

CUENTAS

8.1.3	MODIFICACIONES A LA LEY DE INGRESOS ESTIMADA		9,917,839,567
		TOTAL: \$	9,917,839,567

LEY DE INGRESOS DEVENGADA

CUENTAS

8.1.4	LEY DE INGRESOS DEVENGADA		(3,695,126)
		TOTAL: \$	(3,695,126)

LEY DE INGRESOS RECAUDADA

CUENTAS

8.1.5	LEY DE INGRESOS RECAUDADA		(32,403,415,549)
		TOTAL: \$	(32,403,415,549)

PRESUPUESTO DE EGRESOS

PRESUPUESTO DE EGRESOS APROBADO

CUENTAS

8.2.1	PRESUPUESTO DE EGRESOS APROBADO		(22,792,068,000)
		TOTAL: \$	(22,792,068,000)

PRESUPUESTO DE EGRESOS POR EJERCER

CUENTAS

8.2.2	PRESUPUESTO DE EGRESOS POR EJERCER		374,126,981
		TOTAL: \$	374,126,981

MODIFICACIONES AL PRESUPUESTO DE EGRESOS APROBADO

CUENTAS

8.2.3	MODIFICACIONES AL PRESUPUESTO DE EGRESOS APROBADO		(11,346,513,074)
		TOTAL: \$	(11,346,513,074)

CUENTAS DE ORDEN PRESUPUESTARIAS

A DICIEMBRE DE 2018

PRESUPUESTO DE EGRESOS COMPROMETIDO

CUENTAS

8.2.4 PRESUPUESTO DE EGRESOS COMPROMETIDO

TOTAL: \$ 922,277,573
922,277,573

PRESUPUESTO DE EGRESOS DEVENGADO

CUENTAS

8.2.5 PRESUPUESTO DE EGRESOS DEVENGADO

TOTAL: \$ 3,964,931
3,964,931

PRESUPUESTO DE EGRESOS EJERCIDO

CUENTAS

8.2.6 PRESUPUESTO DE EGRESOS EJERCIDO

TOTAL: \$ 2,148,497,364
2,148,497,364

PRESUPUESTO DE EGRESOS PAGADO

CUENTAS

8.2.7 PRESUPUESTO DE EGRESOS PAGADO

TOTAL: \$ 30,689,714,225
30,689,714,225

Notas a los Estados Financieros

3. Notas de Gestión Administrativa

NOTAS DE GESTIÓN ADMINISTRATIVA

1.- Introducción.

Los Estados Financieros presentados en este documento, están elaborados con la finalidad de proveer información acerca de la situación financiera y los resultados de la Gestión sobre el ejercicio de la Ley de Ingresos y del Presupuesto de Egresos del Gobierno del Estado de Morelos a los principales usuarios de la misma, al Congreso y a la ciudadanía en general.

Las presentes Notas de Gestión Administrativa, tienen como objetivo la revelación del contexto y de los aspectos económico-financieros más relevantes que influyeron en las decisiones del periodo que se informa, y que son considerados en la elaboración de los estados financieros para la mayor comprensión de los mismos y sus particularidades.

Además, son necesarias para mostrar los resultados de la gestión económica, presupuestaria y fiscal, así como la situación patrimonial del Estado, todo ello con la estructura, oportunidad y periodicidad que la ley establece.

De esta manera, se informa y explica la respuesta del Gobierno a las condiciones relacionadas con la información financiera de cada periodo de gestión; además, de exponer aquellas políticas que podrían afectar la toma de decisiones en periodos posteriores.

2.- Panorama Económico y Financiero.

La administración gubernamental que recién inicia, pretende revertir los efectos inerciales de las presiones de gasto administrativo y hacer frente a las obligaciones financieras derivadas de los empréstitos contratados en administraciones anteriores y partiendo de las premisas e indicadores contenidos en los criterios generales de política económica que menciona el artículo 16 de la Ley Federal de Presupuesto y Responsabilidad Hacendaria, estará atenta al desempeño de la economía nacional y sus efectos en el estado.

Para ello la propuesta es fortalecer las finanzas públicas de la Entidad, a través de una distribución justa y equitativa de la carga tributaria y en un marco de corresponsabilidad social; con lo que se impulsa la construcción de un gobierno eficiente y eficaz, que detone la competitividad que Morelos y su población pretenden.

3.- Autorización e Historia.

a) Fecha de creación del ente.

El decreto de fundación de 17 de abril de 1869, dado en Palacio Nacional por Benito Juárez, estableció la creación del Estado Libre y Soberano de Morelos, con la porción de territorio del antiguo Estado de México constituida por los distritos de Cuernavaca, Cuautla, Jonacatepec, Tetecala y Yautepec, que habían formado el Tercer Distrito Militar.

Su primer gobernador fue el general Francisco Leyva. Desde su creación el Estado de Morelos ha pasado por diferentes momentos de inestabilidad política, particularmente durante el estallido de la revolución en 1910 y la crisis en 1913, cuando rompe el orden constitucional con la usurpación del poder a manos de Victoriano Huerta, lo que en Morelos se concretó por un cuartelazo que dio el General Juvencio Robles a la Legislatura local y al Gobernador Interino Constitucional Don Benito Tajonar.

Se registraron diversos intentos por restablecer el orden constitucional, mismos que se concretaron debido al propio movimiento revolucionario y a la lucha de las facciones de los grupos hegemónicos pos-revolucionarios. Fue hasta 1930, con la Provisión a Carlos Lavín, quien organizó el proceso electoral para elegir diputados locales y gobernador del Estado.

El 4 de mayo se instaló la XXIV Legislatura en el Palacio de Cortés integrada por los siguientes diputados: Agapito Albarrán por el primer distrito; Prof. José Urbán por el segundo distrito; Timoteo Montes de Oca por el tercer distrito; Jacinto Leyva por el cuarto distrito; Juan Salazar por el quinto distrito; J. Refugio Bustamante por el sexto distrito y Jesús C. Gutiérrez por el séptimo distrito.

El 24 de septiembre, el Congreso del Estado votó el Decreto No. 13, por medio del cual la H. XXIV Legislatura se erigió en Congreso Constituyente, para discutir y aprobar las reformas a la Constitución.

El periodo del Constituyente se inició el martes 7 de octubre de 1930 y concluyó el 13 de noviembre de ese mismo año, con el envío al Gobernador Vicente Estrada Cajigal, de la Constitución aprobada, quien por cierto regresó el texto constitucional a la Legislatura con un conjunto de observaciones, por lo que nuevamente se reúne el Constituyente y por segunda ocasión es enviada al titular del poder ejecutivo, para que finalmente sea promulgada la Constitución Política del Estado Libre y Soberano de Morelos, el 20 de noviembre de 1930, con lo que de esta manera, se restablece el orden constitucional en la entidad y se camina en congruencia con la Constitución Federal, en los términos señalados a continuación.

En el artículo 116 de la Constitución Política de los Estados Unidos Mexicanos, se consagra la organización política de las entidades federativas y se establecen los principios que regirán a los tres poderes públicos a saber: Ejecutivo, Legislativo y Judicial, los cuales de acuerdo al segundo párrafo “se organizarán conforme a la Constitución de cada uno de ellos”, además de señalar otros procesos electorales, la institución de tribunales de lo contencioso administrativo, las relaciones entre los Estados y sus trabajadores y la facultad de convenir entre los de la Federación y los Estados y entre estos y los Municipios.

Por tal motivo el Estado es libre y soberano en todo lo concerniente a su régimen interior, sin más limitaciones que las que establece la Constitución Política de los Estados Unidos Mexicanos. Su forma de Gobierno es Republicano, Representativo y Popular.

El Gobierno del Estado se divide, para su ejercicio, en tres poderes: el Ejecutivo, el Legislativo y el Judicial; los cuales actúan de forma separada y libre, pero cooperando de forma armónica para la consecución de los objetivos del Estado.

Lo anterior, se norma en una serie de ordenamientos legales que en su conjunto regulan y mantienen el orden y seguridad de sus habitantes estableciendo derechos y obligaciones a los mismos.

La base de la división territorial y de la organización política y administrativa del Estado, es el Municipio libre, contando el mismo con 33 Municipios los cuales son Amacuzac, Atlatlahucan, Axochiapan, Ayala, Coatlán del Río, Cautla, Cuernavaca, Emiliano Zapata, Huitzilac, Jantetelco, Jiutepec, Jojutla, Jonacatepec de Leandro Valle, Mazatepec, Miacatlán, Ocuituco, Puente de Ixtla, Temixco, Temoac, Tepalcingo, Tepoztlán, Tetecala, Tetela del Volcán, Tlalnepantla, Tlaltizapán de Zapata, Tlaquiltenango, Tlayacapan, Totolapan, Xochitepec, Yautepec, Yecapixtla, Zacatepec y Zacualpan de Amilpas.

b) Principales cambios en su estructura.

Desde su publicación en el Periódico Oficial del Estado de Morelos (POEM) 377 “Alcance” de fecha 16 de noviembre de 1930, el Estado de Morelos ha sufrido diversos cambios en su estructura, las reformas más relevantes se publicaron en las siguientes fechas:

05/12/07 POEM 4573

23/04/08 POEM 4608

09/06/08 POEM 4618
20/06/08 POEM 4621 2da. SECCIÓN
16/07/08 POEM 4627
18/09/08 POEM 4643
11/12/08 POEM 4665
25/03/09 POEM 4688
01/07/09 POEM 4721

Lo anterior corresponde a la Constitución Política del Estado Libre y Soberano de Morelos, columna vertebral de nuestra legislación.

4.- Organización y Objeto Social.

a) Ejercicio Fiscal.

En apego al periodo contable referente a la Contabilidad Gubernamental, el ejercicio fiscal comprende del 1º de enero al 31 de diciembre, lo cual está directamente relacionado con la ejecución de la Ley de Ingresos y el ejercicio del Presupuesto de Egresos.

b) Régimen jurídico.

De acuerdo al primer párrafo del artículo 115 de la Constitución Política de los Estados Unidos Mexicanos, el Estado de Morelos adopta para su régimen interior, la forma de gobierno republicano, representativo, democrático, laico y popular, teniendo como base de su división territorial y de su organización política y administrativa, el municipio libre.

Los principales ordenamientos legales que rigen y norman las funciones administrativas del estado son:

- Constitución Política del Estado Libre y Soberano de Morelos.
- Ley General de Contabilidad Gubernamental.
- Ley de Disciplina Financiera de las Entidades Federativas y los Municipios.
- Ley de Presupuesto, Contabilidad y Gasto Público del Estado de Morelos.
- Ley de Coordinación Hacendaria del Estado de Morelos.
- Ley de Deuda Pública para el Estado de Morelos.
- Ley de Coordinación Fiscal.
- Ley Orgánica de la Administración Pública del Estado de Morelos.
- Ley General de Hacienda del Estado de Morelos.
- Ley de Justicia Administrativa.
- Ley de Procedimiento Administrativo para el Estado de Morelos.
- Ley de Entrega-Recepción de la Administración Pública del Estado y Municipios de Morelos.
- Ley sobre Adquisiciones, Enajenaciones, Arrendamientos y Prestación de servicios del Poder Ejecutivo del Gobierno del Estado de Morelos.
- Ley de Ingresos del Gobierno del Estado de Morelos del ejercicio fiscal 2018.
- Ley Orgánica Municipal del Estado de Morelos.
- Ley General de Hacienda Municipal del Estado de Morelos.
- Ley de los Organismos Auxiliares de la Administración Pública del Estado de Morelos.
- Código Fiscal Para el Estado de Morelos.

-
- Decreto por el que se aprueba el Presupuesto de Egresos del Gobierno del Estado de Morelos para el ejercicio fiscal 2018.

c) Consideraciones fiscales.

Las contribuciones que el Gobierno del Estado de Morelos está obligado a pagar o retener son:

Impuesto sobre la Renta:

Debido a su naturaleza, el Estado de Morelos se encuentra en el Título Tercero de la Ley del Impuesto Sobre la Renta, por lo que no es causante de este impuesto, sin embargo, de acuerdo a su artículo 102, solo tiene las obligaciones de retener y enterar el impuesto mensualmente, por las cantidades que resulten a cargo de terceros por concepto de pago de sueldos, honorarios y arrendamientos, así como exigir la documentación que reúna los requisitos fiscales, cuando hagan pagos a terceros y estén obligados a ello en términos de Ley.

Impuesto al Valor Agregado.

De conformidad con el artículo 3° de la Ley del Impuesto al Valor Agregado, el Gobierno del Estado de Morelos acepta la traslación a que se refiere el artículo 1° y, en su caso, pagarlo y trasladarlo de acuerdo a los preceptos contenidos en la ley de referencia.

d) Estructura organizacional básica.

El artículo 9 de la Ley Orgánica de la Administración Pública del Estado de Morelos, publicada el 04 de octubre de 2018 en el Periódico Oficial “Tierra y Libertad” número 5641, establece que el Gobernador del Estado se auxiliará en el ejercicio de sus atribuciones, que comprenden el estudio, planeación y despacho de los asuntos del orden administrativo, en los términos de ésta Ley, de las siguientes Secretarías y Dependencias:

- I. La Jefatura de la Oficina de la Gubernatura del Estado;
- II. La Secretaría de Gobierno;
- III. La Secretaría de Hacienda;
- IV. La Secretaría de Desarrollo Económico y del Trabajo;
- V. La Secretaría de Desarrollo Agropecuario;
- VI. La Secretaría de Obras Públicas;
- VII. La Secretaría de Educación;
- VIII. La Secretaría de Salud;
- IX. La Secretaría de Administración;
- X. La Secretaría de la Contraloría;
- XI. La Secretaría de Turismo y Cultura;
- XII. La Secretaría de Desarrollo Social;
- XIII. La Secretaría de Desarrollo Sustentable;
- XIV. La Secretaría de Movilidad y Transporte;
- XV. La Comisión Estatal de Seguridad Pública; y
- XVI. La Consejería Jurídica.

Es importante mencionar que la Ley Orgánica de la Administración Pública del Estado de Morelos, publicada el 04 de octubre de 2018 en el Periódico Oficial “Tierra y Libertad” número, entre otras cosas, se expresa que:

La Jefatura de la Oficina de la Gubernatura del Estado, es la Dependencia de apoyo directo del Gobernador del Estado para la realización de sus tareas y para el seguimiento permanente de las políticas públicas y su evaluación periódica; asimismo, coordinará las acciones de las Secretarías y Dependencias de la Administración Pública en apego a la normativa y según las instrucciones del Gobernador del Estado, sin perjuicio de las atribuciones que ejercen las Secretarías, Dependencias y Entidades de la Administración Pública, en el ámbito de sus respectivas competencias.

En materia de seguridad pública, el Gobernador del Estado se auxiliará de la Comisión Estatal de Seguridad Pública, así como de las unidades administrativas y órganos desconcentrados de su adscripción.

El Gobernador del Estado para el cumplimiento de sus atribuciones además de las Secretarías y Dependencias mencionadas en este artículo, se auxiliará de las entidades de la Administración Pública Paraestatal previstas en el artículo 43 de esta Ley, las cuales se sectorizarán a las Secretarías según lo establezcan los decretos o leyes de creación respectivos.

5.- Bases de preparación de los Estados Financieros.

Los Estados Contables del periodo enero - diciembre de 2018, se elaboraron en apego a los criterios establecidos en la Ley General de Contabilidad Gubernamental (LGCG), Ley de Disciplina Financiera de las Entidades Federativas y los Municipios (LDF), así como a lo establecido en las Normas Contables y Lineamientos para la emisión de Estados Financieros, emitidos por el órgano de coordinación para la Armonización de la Contabilidad Gubernamental, en este caso el Consejo Nacional de Armonización Contable (CONAC).

La normatividad aplicada para el reconocimiento, valuación y revelación para el registro de los Bienes Muebles e Inmuebles es el postulado básico de valuación, por lo que el registro es al costo histórico y en moneda nacional.

Asimismo, en la preparación de la Información Financiera, se observó la aplicación de los postulados contenidos en el acuerdo por el que se emiten los Postulados Básicos de Contabilidad Gubernamental del CONAC y que son:

- a. Sustancia Económica.
- b. Entes Públicos.
- c. Existencia Permanente.
- d. Revelación Suficiente.
- e. Importancia Relativa.
- f. Registro e Integración Presupuestaria.
- g. Consolidación de la Información Financiera.
- h. Devengo Contable.

-
- i. Valuación.
 - j. Dualidad Económica.
 - k. Consistencia.

6.- Posición en Moneda Extranjera y Protección por Riesgo Cambiario.

No aplica derivado de que no se cuenta con activos en moneda extranjera.

7.- Fideicomisos, Mandatos y Análogos.

Listado de fideicomisos que tienen presupuesto asignado por ramo administrativo que los reporta:

Secretaría de Economía:

- ✓ Fideicomiso Ejecutivo del Fondo de Competitividad y Promoción del Empleo.

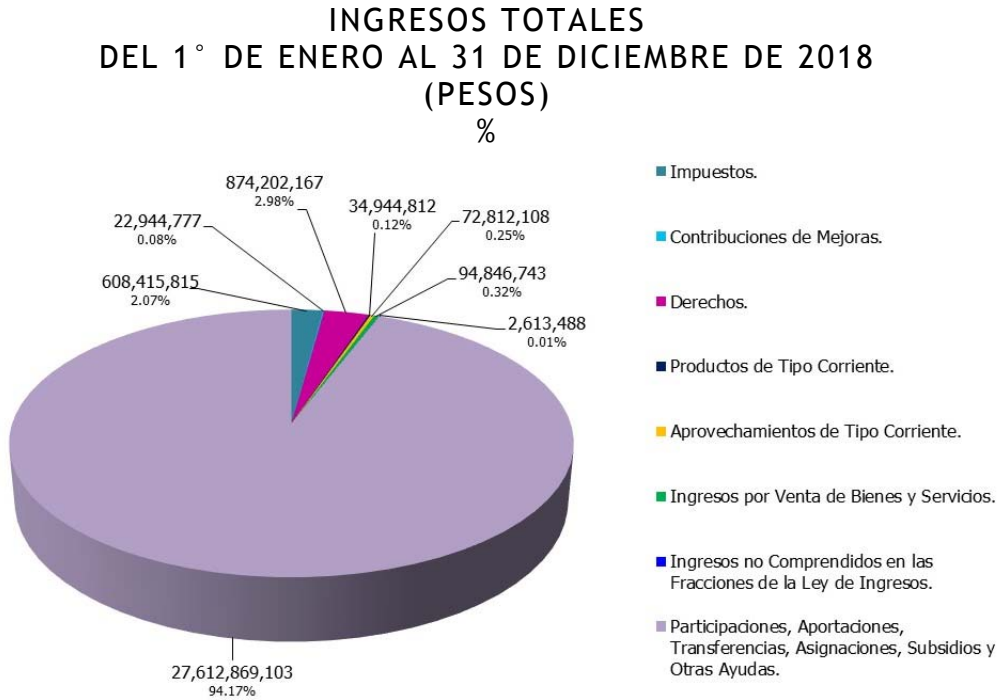
Secretaría de Turismo:

- ✓ Fideicomiso Lago de Tequesquitengo.
- ✓ Fideicomiso Turismo Morelos.
- ✓ Fideicomiso Balneario Agua Hedionda.
- ✓ Fideicomiso Centro de Congresos y Convenciones World Trade Center Morelos.

8.- Reporte de la Recaudación.

Al cierre del cuarto trimestre del ejercicio fiscal 2018, se registraron ingresos totales por la cantidad de 29 mil 323 millones 649 mil 13 pesos, de los cuales 608 millones 415 mil 815 pesos corresponden a Impuestos, 22 millones 944 mil 777 pesos a Contribuciones de Mejoras, 874 millones 202 mil 167 pesos a Derechos, 34 millones 944 mil 812 pesos a Productos de Tipo Corriente, 72 millones 812 mil 108 pesos a Aprovechamientos de Tipo Corriente, 94 millones 846 mil 743 pesos a Ingresos por Ventas de Bienes y Servicios, 2 millones 613 mil 488 pesos a los Ingresos no comprendidos en las Fracciones de la Ley de Ingresos y 27 mil 612 millones 869 mil 103 pesos a Participaciones y Aportaciones.

En la gráfica 1 siguiente, se muestra la distribución porcentual de los ingresos totales del periodo enero - diciembre del presente ejercicio 2018.

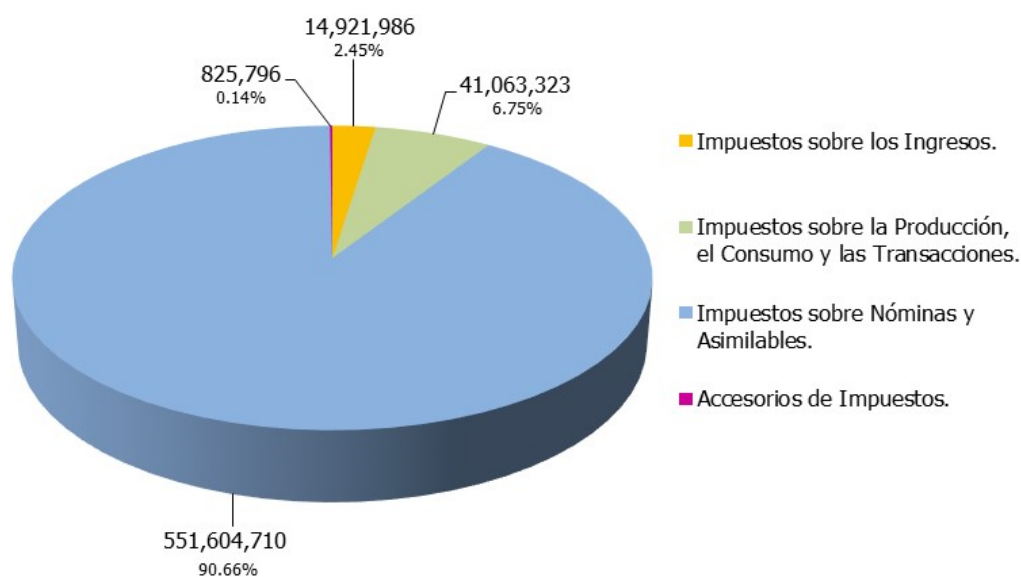


Gráfica 1.

a) Impuestos.

En el rubro de Impuestos, el concepto más representativo es el Impuesto sobre Nóminas y Asimilables, del cual se obtuvieron ingresos por un total de 551 millones 604 mil 710 pesos, estando en segundo lugar el Impuesto sobre la Producción, el Consumo y las Transacciones con un importe total de 41 millones 63 mil 323 pesos. En la gráfica 2 se muestra la distribución porcentual del rubro de Impuestos desagregado, correspondiente al periodo enero - diciembre 2018.

IMPUESTOS
DEL 1° DE ENERO AL 31 DE DICIEMBRE DE 2018
(PESOS)
%

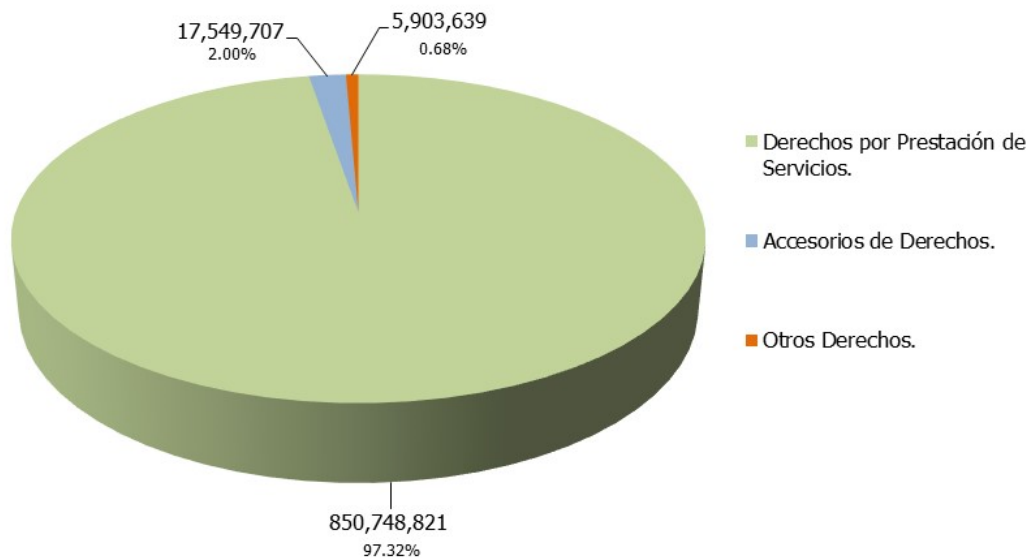


Gráfica 2.

b) Derechos.

Por otra parte, dentro de los ingresos se encuentra lo correspondiente al rubro de Derechos, del cual se registraron 874 millones 202 mil 167 pesos de los cuales, 850 millones 748 mil 821 pesos corresponden a Derechos por Prestación de Servicios, cifra que equivale a poco más del 97 por ciento del total registrado en este rubro. La gráfica 3, muestra la distribución total.

DERECHOS
DEL 1° DE ENERO AL 31 DE DICIEMBRE DE 2018
(PESOS)
%

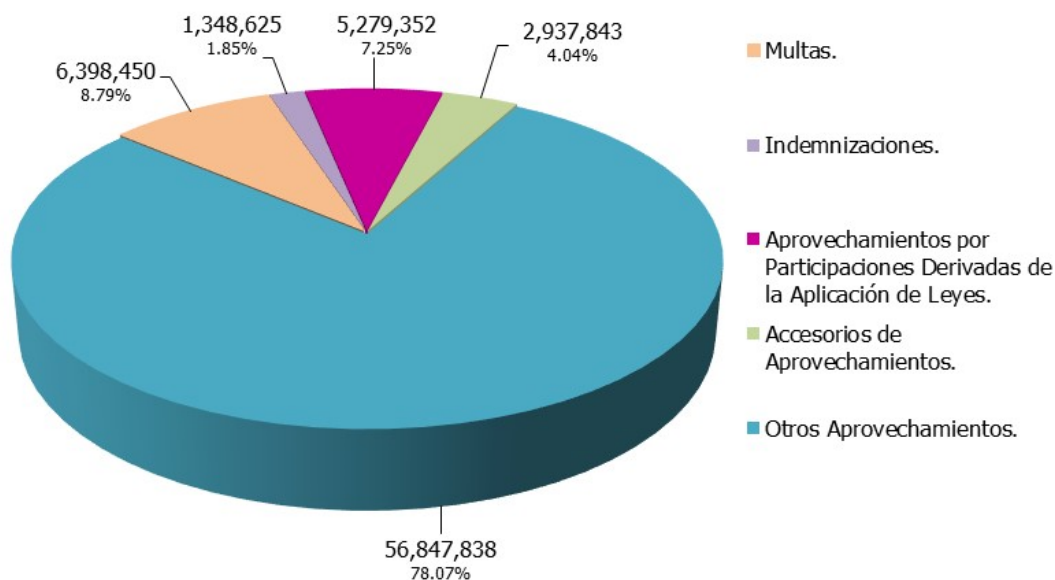


Gráfica 3.

c) Aprovechamientos de Tipo Corriente.

En el rubro de Aprovechamientos de Tipo Corriente, el concepto más representativo es el de Otros Aprovechamientos, del cual se obtuvieron ingresos por un total de 56 millones 847 mil 815 pesos, estando en segundo lugar el concepto de Multas con un importe total de 6 millones 398 mil 450 pesos. En la gráfica 4 se muestra la distribución porcentual para este rubro dentro del periodo que se informa.

APROVECHAMIENTOS DE TIPO CORRIENTE
DEL 1° DE ENERO AL 31 DE DICIEMBRE DE 2018
(PESOS)
%



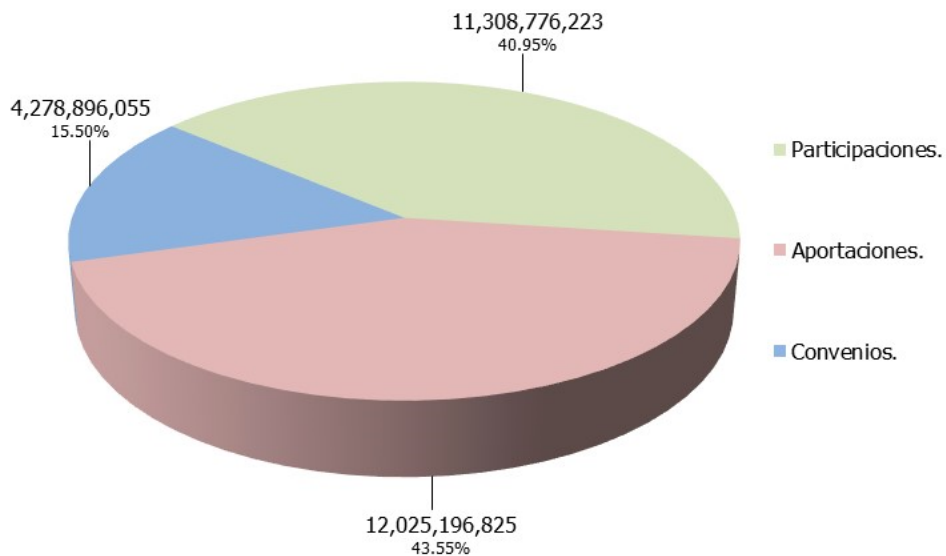
NOTA: Dentro de los Aprovechamientos de Tipo Corriente se encuentra lo correspondiente a Reintegros, los cuales presentan un registro de 23 pesos, sin embargo, el importe es mínimo en relación a lo registrado para el resto de las cuentas que pertenecen a este Grupo. Por este motivo, no aparece en la gráfica. No obstante, la cifra se integró en el Rubro de Otros Aprovechamientos para efectos de presentación.

Gráfica 4.

d) Participaciones y Aportaciones.

Como ya se comentaba anteriormente, dentro del rubro de Participaciones y Aportaciones se recibieron recursos por parte de la Federación, por un total de 27 mil 612 millones 869 mil 103 pesos, de los cuales, en orden descendente, 12 mil 25 millones 196 mil 825 pesos corresponden a Aportaciones, 11 mil 308 millones 776 mil 223 pesos a Participaciones y 4 mil 278 millones 896 mil 55 pesos a Convenios. En la gráfica 5, se muestra la distribución porcentual por rubro de Participaciones y Aportaciones.

PARTICIPACIONES Y APORTACIONES
DEL 1° DE ENERO AL 31 DE DICIEMBRE DE 2018
(PESOS)
%

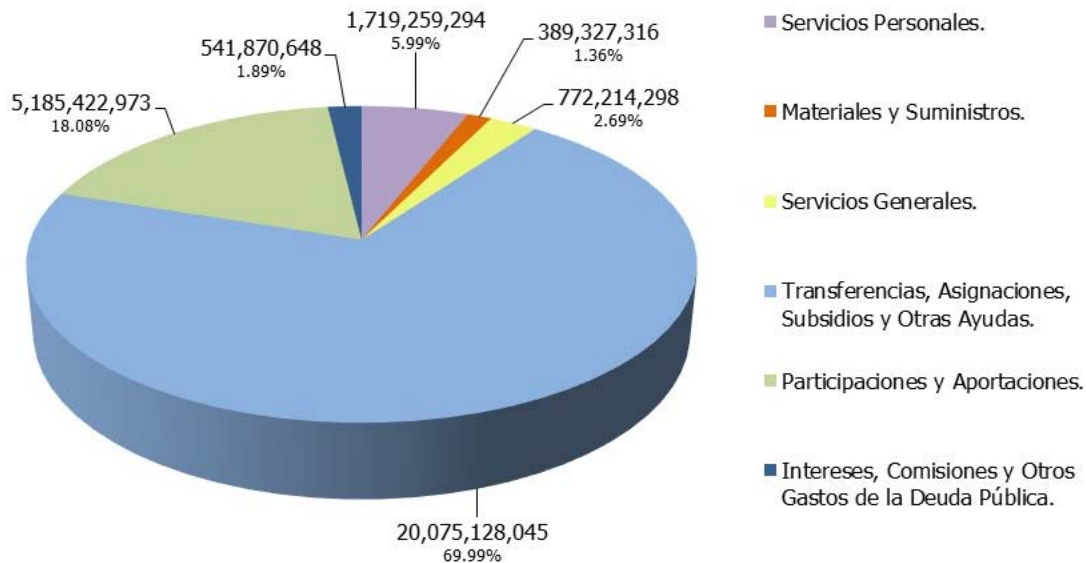


Gráfica 5.

Reporte del ejercicio de los Egresos.

Por otra parte, al cierre del cuarto trimestre del ejercicio fiscal 2018, el registro del Egreso del Gobierno del Estado ascendió a la cantidad de 28 mil 683 millones 222 mil 574 pesos, de los cuales destaca el rubro de Transferencias, Asignaciones, Subsidios y Otras Ayudas con aproximadamente 70 por ciento de este. La distribución del Gasto se muestra en la gráfica 6.

**EGRESOS TOTALES
DEL 1° DE ENERO AL 31 DE DICIEMBRE DE 2018
(PESOS)
%**

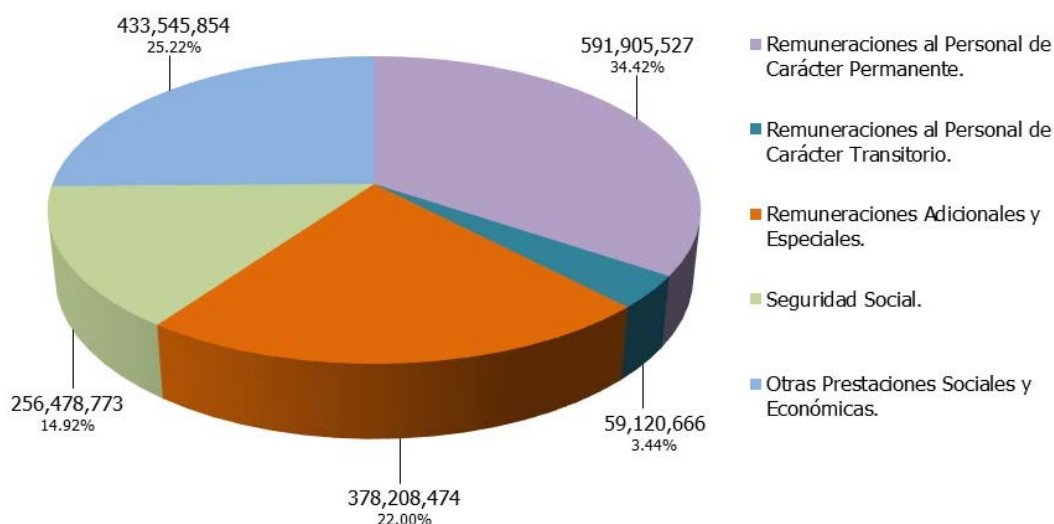


Gráfica 6.

a) Servicios Personales.

Dentro de este rubro del Gasto, se han registrado 1 mil 719 millones 259 mil 294 pesos, de los cuales, destacan las Remuneraciones al Personal de Carácter Permanente con 591 millones 905 mil 527 pesos, seguido por Otras Prestaciones Sociales y Económicas con 432 millones 652 mil 604 pesos. La desagregación de los Servicios Personales se muestra en la siguiente gráfica 7.

SERVICIOS PERSONALES
DEL 1° DE ENERO AL 31 DE DICIEMBRE DE 2018
(PESOS)
%

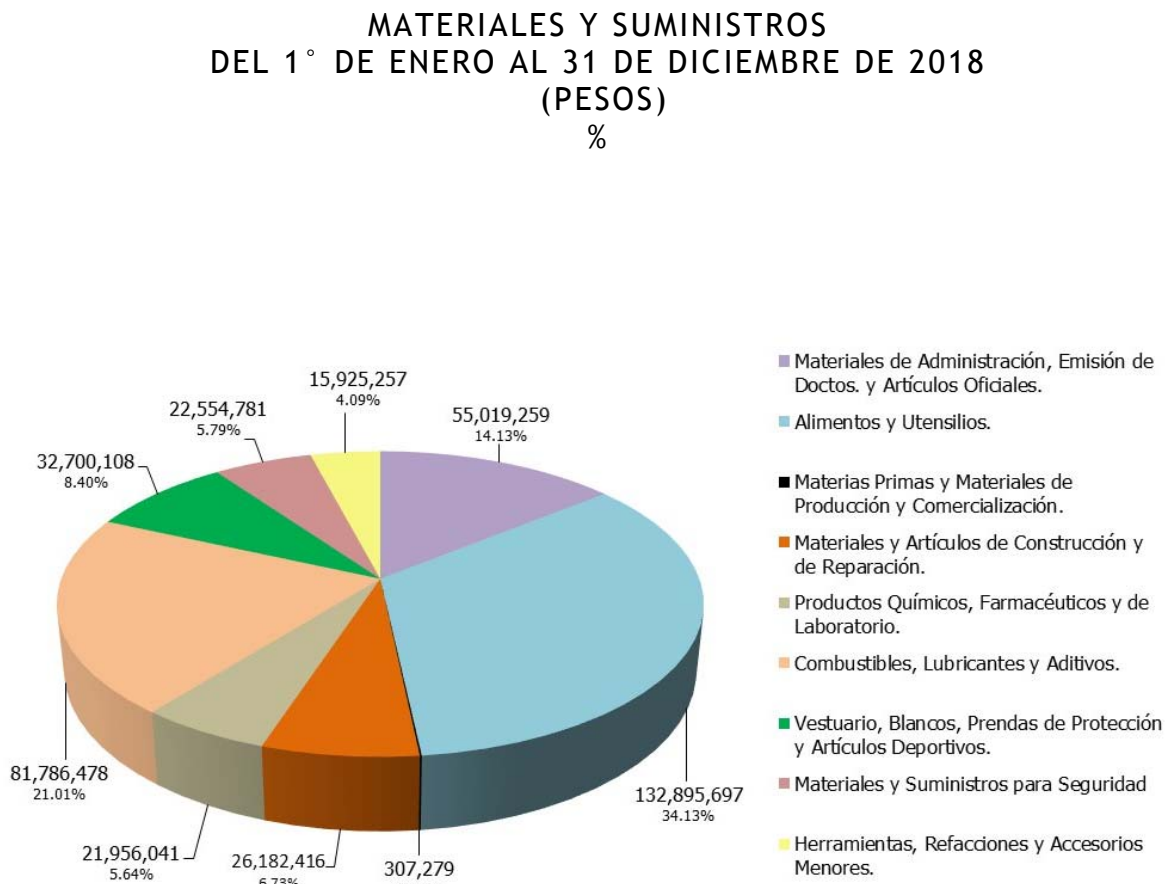


NOTA: Dentro de los Servicios Personales se encuentra lo correspondiente al Pago de Estímulos a Servidores Públicos, del cual se han registrado 893 mil 250 pesos, sin embargo, el importe es mínimo en relación a los registrados para el resto de las cuentas que pertenecen a este Grupo. Por este motivo, no aparece en la gráfica. No obstante, la cifra se integró en el Rubro de Otras Prestaciones Sociales y Económicas para efectos de presentación.

Gráfica 7.

b) Materiales y Suministros.

Dentro de los rubros del Gasto, se observa lo relativo a los Materiales y Suministros. En la gráfica 8, se pueden apreciar los importes que se registraron para cada concepto del mismo.

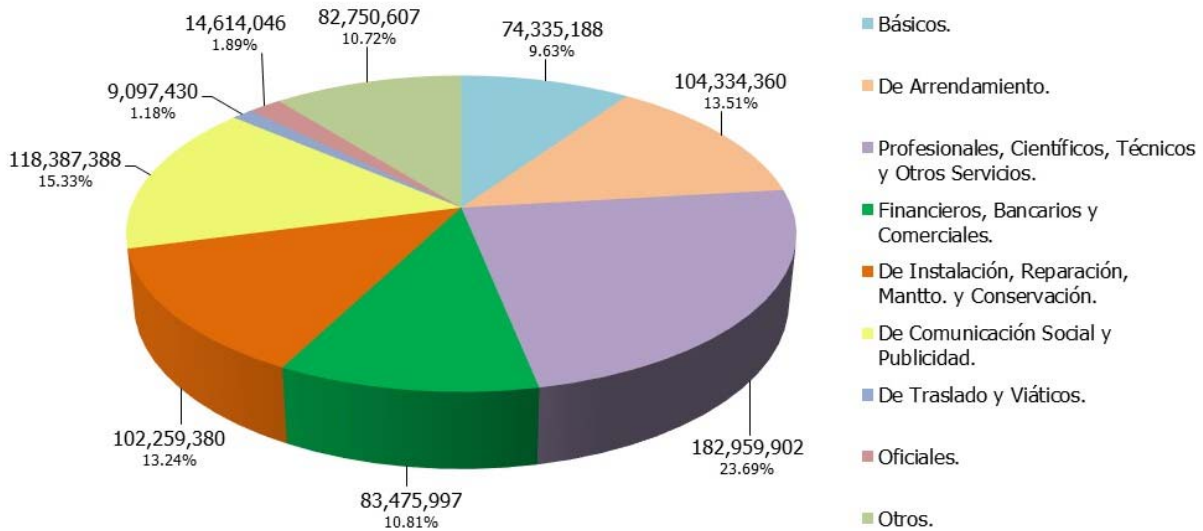


Gráfica 8.

c) Servicios Generales.

Otro rubro que forma parte del Gasto del Gobierno del Estado, es el que corresponde a los Servicios Generales, los cuales ascienden a la cantidad de 772 millones 214 mil 298 pesos y en la gráfica 9, se puede apreciar su desagregación.

SERVICIOS GENERALES
DEL 1° DE ENERO AL 31 DE DICIEMBRE DE 2018
(PESOS)
%

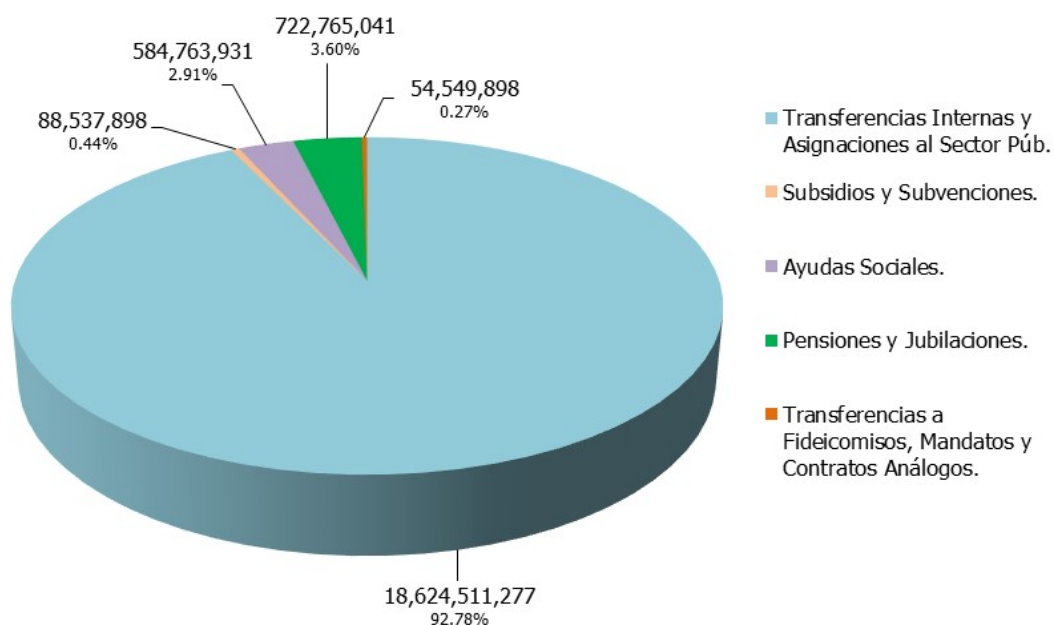


Gráfica 9.

d) Transferencias, Asignaciones, Subsidios y Otras Ayudas.

Al cierre del cuarto trimestre del ejercicio fiscal 2018, en este Grupo el registro ascendió a la cantidad de 20 mil 75 millones 128 mil 45 pesos, de los cuales, destacan las Transferencias Internas y Asignaciones al Sector Público con aproximadamente 93 por ciento de este. La distribución se muestra en la gráfica 10.

TRANSFERENCIAS, ASIGNACIONES, SUBSIDIOS Y OTRAS AYUDAS
DEL 1° DE ENERO AL 31 DE DICIEMBRE DE 2018
(PESOS)
%

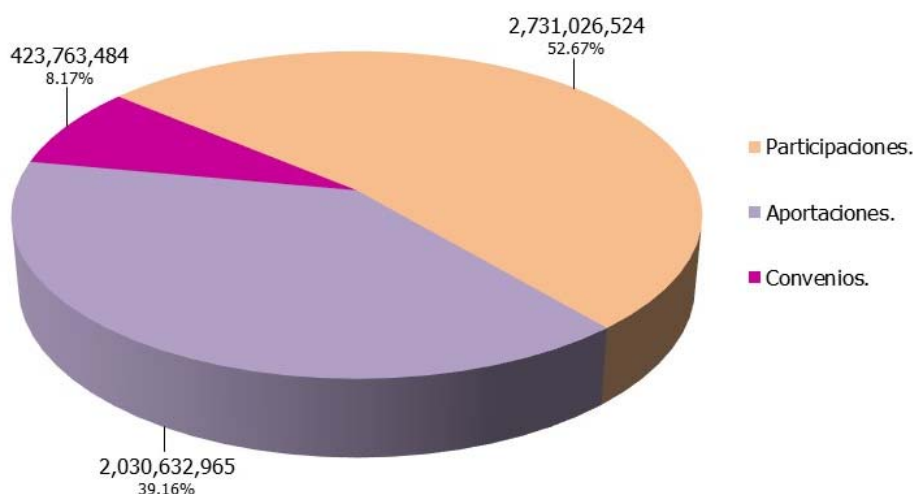


Gráfica 10.

e) Participaciones y Aportaciones.

En este periodo, dentro del rubro de Participaciones y Aportaciones, se ejercieron recursos por un total de 5 mil 185 millones 422 mil 973 pesos, de los cuales, en orden descendente, 2 mil 731 millones 26 mil 524 pesos corresponden a Participaciones, 2 mil 30 millones 632 mil 965 pesos a Aportaciones y 423 millones 763 mil 484 pesos a Convenios. En la gráfica 11, se muestra la distribución porcentual de los Rubros de este Grupo.

PARTICIPACIONES Y APORTACIONES
DEL 1° DE ENERO AL 31 DE DICIEMBRE DE 2018
(PESOS)
%



Gráfica 11.

9.- Información sobre la Deuda y el Reporte Analítico de la Deuda.

Para el pago de la deuda en este periodo, se destinaron recursos por la cantidad de 1 mil 289 millones 258 mil 78 pesos. Del total ejercido en el periodo, 747 millones 387 mil 430 pesos se destinaron a la amortización de capital; 537 millones 269 mil 7 pesos para el pago del servicio de la deuda y 4 millones 601 mil 641 pesos para los gastos de la deuda pública interna.

El ente público cuenta a la fecha con doce créditos bancarios, mismos que se pueden visualizar en la tabla 1:

- En agosto de 2012 se contrató con Banobras S.N.C., un crédito hasta por un monto de 333 millones 336 mil pesos, a una tasa fija de 8.11, con fecha de vencimiento al 31 de agosto de 2032. Es importante mencionar que a la fecha únicamente se ha dispuesto la cantidad de 311 millones 202 mil 94 pesos.
- En agosto 2013 se contrató con Banobras S.N.C., un crédito por 585 millones de pesos, a una tasa fija de 5.71 con fecha de vencimiento al 03 de septiembre de 2018.
- En agosto de 2013 se contrató con Banobras S.N.C., un crédito hasta por un monto de 80 millones de pesos, a una tasa fija de 6.72, con fecha de vencimiento al 03 de septiembre de 2018. Se precisa que a la fecha únicamente se ha dispuesto la cantidad de 57 millones 350 mil pesos.

-
- En diciembre de 2013 se contrató con Banobras S.N.C., un crédito hasta por un monto de 1 mil 400 millones, a una tasa TIIE+0.64 con fecha de vencimiento al 05 de diciembre de 2031.
 - En enero de 2014 se contrató con Banorte S.A., un crédito por un monto de 800 millones de pesos, a una tasa TIIE+0.90, con fecha de vencimiento al 15 de enero de 2032.
 - En febrero de 2014 se contrató con H.S.B.C. S.A., un crédito por un monto de 600 millones de pesos, a una tasa TIIE+0.90, con fecha de vencimiento al 28 de febrero de 2026.
 - En febrero de 2017 se contrató con Banca Afirme S.A., un crédito por un monto de 486 millones 500 mil pesos, a una tasa TIIE+0.94, con fecha de vencimiento al 17 de febrero de 2037.
 - En febrero de 2017 se contrató con Banco Interacciones S.A., un crédito hasta por un monto de 527 millones de pesos, a una tasa TIIE+1.60. Sin embargo, a la fecha únicamente se ha dispuesto la cantidad de 514 millones 13 mil 628 pesos. Con fecha 31 de mayo de 2018, fue liquidado el saldo de la deuda, derivado de un refinanciamiento con Banobras.
 - En febrero de 2017 se contrató con Banco Interacciones S.A., un crédito hasta por un monto de 486 millones 500 mil pesos, a una tasa TIIE+1.60. Con fecha 27 de junio de 2018, fue liquidado el saldo de la deuda, derivado de un refinanciamiento con Banco del Bajío.

-
- En septiembre 2017 se contrató con Bansi S.A., un crédito por 58 millones de pesos, a una tasa de TIIIE+1.90 con fecha de vencimiento al 13 de septiembre de 2043.
 - En diciembre 2017 se contrató con Banco Multiva S.A., un crédito por 838 millones 500 mil pesos, a una tasa de TIIIE+0.91 con fecha de vencimiento al 18 de junio de 2033.
 - En diciembre 2017 se contrató con Banco del Bajío S.A., un crédito por 482 millones de pesos, a una tasa de TIIIE+0.90, con fecha de vencimiento al 22 de junio de 2036. Se informa que a la fecha únicamente se ha dispuesto la cantidad de 342 millones de pesos.
 - En diciembre 2017 se contrató con Banorte S.A., un crédito por 368 millones de pesos, a una tasa de TIIIE+0.75, con fecha de vencimiento al 28 de junio de 2037.
 - En diciembre 2017 se contrató con Bansi, S.A., un crédito por 13 millones de pesos, a una tasa de TIIIE+ 1.90, con fecha de vencimiento al 26 de agosto de 2030.
 - En marzo 2018 se contrató con Banobras S.N.C., un crédito hasta por 1 mil 71 millones 521 mil 598 pesos, a una tasa de TIIIE+0.02+0.47, con fecha de vencimiento al 03 de septiembre de 2038. Es importante mencionar que a la fecha únicamente se ha dispuesto la cantidad de 813 millones 130 mil 382 pesos.

-
- En marzo 2018 se contrató con Banobras S.N.C., un crédito por 512 millones 99 mil 710 pesos, a una tasa de TIIIE+1.04, con fecha de vencimiento al 17 de febrero de 2037. A la fecha únicamente se ha dispuesto la cantidad de 511 millones 16 mil 61 pesos. El crédito se origina de un refinanciamiento celebrado con Banco Interacciones, con clave de inscripción P17-0317013.
 - En mayo 2018 se contrató con Banco del Bajío S.A., un crédito por 484 millones 951 mil 157 pesos, a una tasa de TIIIE+0.95, con fecha de vencimiento al 11 de mayo de 2037. Se informa que a la fecha únicamente se ha dispuesto la cantidad de 484 millones 678 mil 473 pesos. El crédito se origina de un refinanciamiento celebrado con Banco Interacciones, con clave de inscripción P17-0317014.
 - En agosto 2018 se contrató con Banobras S.N.C., un crédito por 199 millones 650 mil 516 pesos, a una tasa de TIIIE+.47 + costo mercado (-0.18), con fecha de vencimiento al 19 de marzo de 2038. Es importante mencionar que a la fecha únicamente se ha dispuesto la cantidad de 166 millones 152 mil 808 pesos.

10.- Calificaciones otorgadas.

El Gobierno del Estado de Morelos es evaluado por dos agencias calificadoras que son Fitch Ratings y HR Ratings de México.

El crédito con Banobras de largo plazo es evaluado únicamente por HR Ratings de México y tiene una calificación de AA+ que significa “Muy alta calidad crediticia”.

El crédito con Banco Multiva de largo plazo evaluado por HR Ratings de México tiene una calificación de AA+ que significa “Muy alta calidad crediticia”.

Las razones que han influido para obtener esta calificación han sido entre otras:

- Bajos niveles de deuda y de servicio de la deuda.
- Resultados fiscales balanceados.
- Sólidas prácticas de administración y gobierno interno.

11.- Eventos Posteriores al Cierre.

No existen hechos ocurridos en el periodo posterior al que se informa que afecten económicamente al Estado y que no se conocían a la fecha de cierre del periodo, por lo que los estados financieros no sufrieron efecto alguno.

12.- Partes Relacionadas.

Se manifiesta que no existen partes relacionadas que pudieran ejercer influencia significativa sobre la toma de decisiones financieras y operativas.

13.- Responsabilidad sobre la Presentación Razonable de la Información Contable.

Los estados financieros se encuentran firmados e incluyen la leyenda:

“Bajo protesta de decir verdad declaramos que los Estados Financieros y sus notas, son razonablemente correctos y son responsabilidad del emisor”.

ACREEDOR	OBJETO O DESTINO	No. DE INSCRIPCIÓN DE LA S.H.C.P.	TASA DE INTERES CONTRATADA	FECHA DE VENCIMIENTO	IMPORTE CONTRATADO	DISPOSICIONES REALIZADAS DE LA CONTRATACIÓN	SALDO POR PAGAR	INTERESES PAGADOS	FONDOS DE RESERVA	OTROS GASTOS DE LA DEUDA
BANOBRAS S.N.C.					4,181,607,824	3,843,851,345	2,868,015,126	204,234,487	-	-
	BONO CUPON CERO	P17-0812123	TASA FIJA 7.03 + 1.08	31/08/2032	333,336,000	311,202,094	311,202,094	25,311,423	-	-
	FINANCIAR EL COSTO DE INVERSIONES PUBLICAS QUE SE ENCUENTREN ESTABLECIDAS EN EL ART.47 DE LA LEY DE COORDINACION FISCAL.	P17-0913115	TASA FIJA 4.47+1.24	03/09/2018	585,000,000	585,000,000	-	1,890,546	-	-
	FINANCIAR OBRAS, ACCIONES SOCIALES BASICAS E INVERSIONES QUE BENEFICIEN DIRECTAMENTE A SECTORES DE LA POBLACION QUE SE ENCUENTREN EN CONDICIONES DE REZAGO SOCIAL Y POBREZA EXTREMA EN TERMINOS DEL ART.33 DE LA LEY DE COORDINACION FISCAL.	A17-101346	FIJA 6.72	03/09/2018	80,000,000	57,350,000	-	381,532	-	-
	INFRAESTRUCTURA EDUCATIVA EN NIVEL BASICO Y MEDIO SUPERIOR, SEGURIDAD PUBLICA, URBANA, ECONOMICA (MERCADOS), AGUA POTABLE, SANEAMIENTO Y ALCANTARILLADO.	P17-1213160	TIE + 0.64	05/12/2031	1,400,000,000	1,400,000,000	1,070,588,235	96,405,374	-	-
	FINANCIAMIENTO PARA RECONSTRUCCIÓN (BONO CUPON CERO).	GEA-LP-P007-2018	TIE + 0.02 + 0.47	03/09/2038	1,071,521,598	813,130,382	813,130,382	48,765,245	-	-
	REFINANCIAMIENTO DEL EMPRESTITO CELEBRADO CON INTERACCIONES (GEA/007/2017).	P17-0317013	TIE + 1.04	17/02/2037	512,099,710	511,016,061	506,941,607	27,370,540	-	-
	FINANCIAR OBRAS PÚBLICAS PRODUCTIVAS; AL AMPARO DEL PROGRAMA DE FINANCIAMIENTO PARA LA RECONSTRUCCIÓN DE ENTIDADES FEDERATIVAS (PROGRAMA FONRE).	GEA-LP-P012-2018	TIE + 0.47 + COSTO MERCADO (+ 0.18)	19/03/2038	199,650,516	166,152,808	166,152,808	4,109,827	-	-
BANORTE S.A.					1,168,000,000	1,168,000,000	1,092,849,835	86,558,375	-	-
	REALIZACION DE INVERSION PUBLICA PRODUCTIVA.	P17-0114007	TIE + 0.90	15/01/2032	800,000,000	800,000,000	725,690,272	65,835,486	-	-
	REALIZACION DE INVERSION PUBLICA PRODUCTIVA.	GEA/0032/2017	TIE + 075	28/06/2037	368,000,000	368,000,000	367,159,563	20,722,889	-	-
H.S.B.C. S.A.					600,000,000	600,000,000	466,859,612	43,177,435	-	-
	REALIZACION DE INVERSION PUBLICA PRODUCTIVA.	P17-0214021	TIE + 0.90	28/02/2026	600,000,000	600,000,000	466,859,612	43,177,435	-	-
BANCA AFIRME S.A.					486,500,000	486,500,000	479,309,759	43,249,695	-	-
	REFINANCIAMIENTO DEL EMPRESTITO CELEBRADO CON BANCO NACIONAL DE MEXICO S.A.	P17-0317015	TIE + 0.94	17/02/2037	486,500,000	486,500,000	479,309,759	43,249,695	-	-

AGREEDOR	OBJETO O DESTINO	No. DE INSCRIPCIÓN DE LA S.H.C.P.	TASA DE INTERES CONTRATADA	FECHA DE VENCIMIENTO	IMPORTE CONTRATADO	DISPOSICIONES REALIZADAS DE LA CONTRATACION	SALDO POR PAGAR	INTERESES PAGADOS	FONDOS DE RESERVA	OTROS GASTOS DE LA DEUDA	
INTERACCIONES S.A.					1,013,500,000	1,000,513,628	-	38,670,248	-	-	
	REFINANCIAMIENTO DE LOS EMPRESTITOS CELEBRADOS CON BANCO NACIONAL DE MEXICO S.A Y BACOMER S.A.	P17-0317013	TIE + 1.60%	17/02/2037	527,000,000	514,013,628	-	19,852,172	-	-	
	REALIZACION DE INVERSION PUBLICA PRODUCTIVA.	P17-0317014	TIE + 1.60%	17/08/2037	486,500,000	486,500,000	-	18,818,076	-	-	
BANCO MULTIVA S.A.					838,500,000	838,500,000	831,887,477	69,347,688	-	-	
	REALIZACION DE INVERSIONES PUBLICAS PRODUCTIVAS EN MATERIAS DIVERSAS.	GEW/0030/2017	TIE + 0.91	18/06/2033	838,500,000	838,500,000	831,887,477	69,347,688	-	-	
BANCO DEL BAJIO S.A.					966,951,157	826,678,473	822,328,861	50,132,845	-	-	
	REALIZACION DE INVERSIONES PUBLICAS PRODUCTIVAS EN MATERIAS DIVERSAS.	GEW/0031/2017	TIE + 0.90	22/06/2036	482,000,000	342,000,000	340,683,337	24,090,362	-	-	
	REFINANCIAMIENTO DEL EMPRESTITO CELEBRADO CON INTERACCIONES (GEW/008/2017).	P17-0317014	TIE + 0.95	11/05/2037	484,951,157	484,678,473	481,645,524	26,042,483	-	-	
BANSI S.A.					71,000,000	71,000,000	57,974,415	1,898,234	-	-	
	INVERSIONES PUBLICAS PRODUCTIVAS CONSISTENTES EN INFRAESTRUCTURA URBANA EN MATERIA DE SERVICIOS PUBLICOS DE MOVILIDAD Y TRANSPORTE PARA LA ZONA METROPOLITANA DE CUERNAVACA, MORELOS.	GEW/0028/2017	TIE + 1.90	13/09/2043	58,000,000	58,000,000	57,974,415	1,793,911	-	-	
	REFINANCIAMIENTO Y SUSTITUCIÓN DE LA LÍNEA DE CRÉDITO CONTINGENTE CONTRATADA CON BBVA BANCOMER, S.A. CON CLAVE DE INSCRIPCIÓN 252/2010.	GEW-LP-P004-2018	TIE + 1.90	26/08/2013	13,000,000	13,000,000	-	104,323	-	-	
FITCH MEXICO S.A. DE C.V.									2,541,918		
HR RATINGS DE MEXICO S.A. DE C.V.									1,527,575		
BANCO SANTANDER MEXICANO S.A.										174,000	
BANCO DEL BAJIO S.A.										358,148	
TOTALES:							8,835,043,446	6,619,225,085	537,269,007	-	4,601,641



MORELOS

2018 - 2024

Información Presupuestaria

CUENTA PÚBLICA
PODER EJECUTIVO DEL ESTADO
ENERO - DICIEMBRE

2018

Balance Presupuestario - LDF

Concepto	Estimado / Aprobado	Devengado	Recaudado / Pagado
A. Ingresos Totales (A = A1 + A2 + A3)	22,792,068,000	32,407,110,676	32,403,415,550
<i>A1. Ingresos de Libre Disposición</i>	<i>11,790,490,000</i>	<i>13,019,556,133</i>	<i>13,019,556,133</i>
<i>A2. Transferencias Federales Etiquetadas</i>	<i>11,001,578,000</i>	<i>16,304,092,880</i>	<i>16,300,397,754</i>
<i>A3. Financiamiento Neto</i>	<i>-</i>	<i>3,083,461,663</i>	<i>3,083,461,663</i>
B. Egresos Presupuestarios ¹(B = B1 + B2)	22,526,460,000	32,080,696,191	29,928,233,896
<i>B1. Gasto No Etiquetado (sin incluir Amortización de la Deuda Pública)</i>	<i>11,645,978,000</i>	<i>15,346,973,779</i>	<i>13,304,574,378</i>
<i>B2. Gasto Etiquetado (sin incluir Amortización de la Deuda Pública)</i>	<i>10,880,482,000</i>	<i>16,733,722,412</i>	<i>16,623,659,518</i>
C. Remanentes del Ejercicio Anterior (C = C1 + C2)	-	-	-
<i>C1. Remanentes de Ingresos de Libre Disposición aplicados en el periodo</i>	<i>-</i>	<i>-</i>	<i>-</i>
<i>C2. Remanentes de Transferencias Federales Etiquetadas aplicados en el periodo</i>	<i>-</i>	<i>-</i>	<i>-</i>
I. Balance Presupuestario (I = A - B + C)	265,608,000	326,414,485	2,475,181,654
II. Balance Presupuestario sin Financiamiento Neto (II = I - A3)	265,608,000	(2,757,047,178)	(608,280,009)
III. Balance Presupuestario sin Financiamiento Neto y sin Remanentes del Ejercicio Anterior (III = II - C)	265,608,000	(2,757,047,178)	(608,280,009)

Concepto	Aprobado	Devengado	Pagado
E. Intereses, Comisiones y Gastos de la Deuda (E = E1 + E2)	482,777,000	541,870,648	540,895,375
<i>E1. Intereses, Comisiones y Gastos de la Deuda con Gasto No Etiquetado</i>	<i>-</i>	<i>-</i>	<i>-</i>
<i>E2. Intereses, Comisiones y Gastos de la Deuda con Gasto Etiquetado</i>	<i>482,777,000</i>	<i>541,870,648</i>	<i>540,895,375</i>
IV. Balance Primario (IV = III + E)	748,385,000	(2,215,176,530)	(67,384,634)

Concepto	Estimado / Aprobado	Devengado	Recaudado / Pagado
F. Financiamiento (F = F1 + F2)	-	3,083,461,663	3,083,461,663
<i>F1. Financiamiento con Fuente de Pago de Ingresos de Libre Disposición</i>	<i>-</i>	<i>3,083,461,663</i>	<i>3,083,461,663</i>
<i>F2. Financiamiento con Fuente de Pago de Transferencias Federales Etiquetadas</i>	<i>-</i>	<i>-</i>	<i>-</i>
G. Amortización de la Deuda (G = G1 + G2)	265,608,000	761,480,329	761,480,329
<i>G1. Amortización de la Deuda Pública con Gasto No Etiquetado</i>	<i>-</i>	<i>-</i>	<i>-</i>
<i>G2. Amortización de la Deuda Pública con Gasto Etiquetado</i>	<i>265,608,000</i>	<i>761,480,329</i>	<i>761,480,329</i>
A3. Financiamiento Neto (A3 = F - G)	(265,608,000)	2,321,981,334	2,321,981,334

Concepto	Estimado / Aprobado	Devengado	Recaudado / Pagado
<i>A1. Ingresos de Libre Disposición</i>	<i>11,790,490,000</i>	<i>13,019,556,133</i>	<i>13,019,556,133</i>
<i>A3.1 Financiamiento Neto con Fuente de Pago de Ingresos de Libre Disposición (A3.1 = F1 - G1)</i>	<i>-</i>	<i>3,083,461,663</i>	<i>3,083,461,663</i>
<i>F1. Financiamiento con Fuente de Pago de Ingresos de Libre Disposición</i>	<i>-</i>	<i>3,083,461,663</i>	<i>3,083,461,663</i>
<i>G1. Amortización de la Deuda Pública con Gasto No Etiquetado</i>	<i>-</i>	<i>-</i>	<i>-</i>
<i>B1. Gasto No Etiquetado (sin incluir Amortización de la Deuda Pública)</i>	<i>11,645,978,000</i>	<i>15,346,973,779</i>	<i>13,304,574,378</i>
<i>C1. Remanentes de Ingresos de Libre Disposición aplicados en el periodo</i>	<i>-</i>	<i>-</i>	<i>-</i>
V. Balance Presupuestario de Recursos Disponibles (V = A1 + A3.1 - B1 + C1)	144,512,000	756,044,017	2,798,443,418
VI. Balance Presupuestario de Recursos Disponibles sin Financiamiento Neto (VI = V - A3.1)	144,512,000	(2,327,417,646)	(285,018,245)

Concepto	Estimado / Aprobado	Devengado	Recaudado / Pagado
<i>A2. Transferencias Federales Etiquetadas</i>	<i>11,001,578,000</i>	<i>16,304,092,880</i>	<i>16,300,397,754</i>
<i>A3.2 Financiamiento Neto con Fuente de Pago de Transferencias Federales Etiquetadas (A3.2 = F2 - G2)</i>	<i>(265,608,000)</i>	<i>(761,480,329)</i>	<i>(761,480,329)</i>
<i>F2. Financiamiento con Fuente de Pago de Transferencias Federales Etiquetadas</i>	<i>-</i>	<i>-</i>	<i>-</i>
<i>G2. Amortización de la Deuda Pública con Gasto Etiquetado</i>	<i>265,608,000</i>	<i>761,480,329</i>	<i>761,480,329</i>
<i>B2. Gasto Etiquetado (sin incluir Amortización de la Deuda Pública)</i>	<i>10,880,482,000</i>	<i>16,733,722,412</i>	<i>16,623,659,518</i>
<i>C2. Remanentes de Transferencias Federales Etiquetadas aplicados en el periodo</i>	<i>-</i>	<i>-</i>	<i>-</i>
VII. Balance Presupuestario de Recursos Etiquetados (VII = A2 + A3.2 - B2 + C2)	(144,512,000)	(1,191,109,861)	(1,084,742,093)
VIII. Balance Presupuestario de Recursos Etiquetados sin Financiamiento Neto (VIII = VII - A3.2)	121,096,000	(429,629,532)	(323,261,764)



Estado Analítico de Ingresos

Rubro de Ingresos	Ingreso					Diferencia (6 = 5 - 1)
	Estimado	Ampliaciones y Reducciones	Modificado	Devengado	Recaudado	
	(1)	(2)	(3= 1 + 2)	(4)	(5)	
Impuestos	576,321,000	51,332,297	627,653,297	611,029,303	611,029,303	34,708,303
Cuotas y Aportaciones de Seguridad Social	-	-	-	-	-	-
Contribuciones de Mejoras	104,500,000	252,765,128	357,265,128	22,944,777	22,944,777	(81,555,223)
Derechos	759,515,000	16,053,809	775,568,809	874,202,167	874,202,167	114,687,167
Productos	52,572,000	68,328,761	120,900,761	34,944,812	34,944,812	(17,627,188)
Corriente	52,572,000	68,328,761	120,900,761	34,944,812	34,944,812	(17,627,188)
Capital	-	-	-	-	-	-
Aprovechamientos	12,292,000	95,385,000	107,677,000	72,812,108	72,812,108	60,520,108
Corriente	12,292,000	95,385,000	107,677,000	72,812,108	72,812,108	60,520,108
Capital	-	-	-	-	-	-
Ingresos por Ventas de Bienes y Servicios	-	-	-	94,846,743	94,846,743	94,846,743
Participaciones y Aportaciones	21,286,868,000	6,350,512,909	27,637,380,909	27,612,869,103	27,609,173,977	6,322,305,977
Transferencias, Asignaciones, Subsidios y Otras Ayudas	-	-	-	-	-	-
Ingresos Derivados de Financiamientos	-	-	-	-	-	-
Total	22,792,068,000	6,834,377,904	29,626,445,904	29,323,649,013	29,319,953,887	6,527,885,887
				Ingresos excedentes ¹		

Estado Analítico de Ingresos Por Fuente de Financiamiento	Ingreso					Diferencia (6 = 5 - 1)
	Estimado	Ampliaciones y Reducciones	Modificado	Devengado	Recaudado	
	(1)	(2)	(3= 1 + 2)	(4)	(5)	
Ingresos del Gobierno	22,792,068,000	6,834,377,904	29,626,445,904	29,228,802,270	29,225,107,144	6,433,039,144
Impuestos	576,321,000	51,332,297	627,653,297	611,029,303	611,029,303	34,708,303
Contribuciones de Mejoras	104,500,000	252,765,128	357,265,128	22,944,777	22,944,777	(81,555,223)
Derechos	759,515,000	16,053,809	775,568,809	874,202,167	874,202,167	114,687,167
Productos	52,572,000	68,328,761	120,900,761	34,944,812	34,944,812	(17,627,188)
Corriente	52,572,000	68,328,761	120,900,761	34,944,812	34,944,812	(17,627,188)
Capital	-	-	-	-	-	-
Aprovechamientos	12,292,000	95,385,000	107,677,000	72,812,108	72,812,108	60,520,108
Corriente	12,292,000	95,385,000	107,677,000	72,812,108	72,812,108	60,520,108
Capital	-	-	-	-	-	-
Participaciones y Aportaciones	21,286,868,000	6,350,512,909	27,637,380,909	27,612,869,103	27,609,173,977	6,322,305,977
Transferencias, Asignaciones, Subsidios y Otras Ayudas	-	-	-	-	-	-
Ingresos de Organismos y Empresas	-	-	-	94,846,743	94,846,743	94,846,743
Cuotas y Aportaciones de Seguridad Social	-	-	-	-	-	-
Ingresos por Ventas de Bienes y Servicios	-	-	-	94,846,743	94,846,743	94,846,743
Transferencias, Asignaciones, Subsidios y Otras Ayudas	-	-	-	-	-	-
Ingresos derivados de financiamiento	-	-	-	-	-	-
Ingresos Derivados de Financiamientos	-	-	-	-	-	-
Total	22,792,068,000	6,834,377,904	29,626,445,904	29,323,649,013	29,319,953,887	6,527,885,887
				Ingresos excedentes ¹		

¹ Los ingresos excedentes se presentan para efectos de cumplimiento de la Ley General de Contabilidad Gubernamental y el importe reflejado debe ser siempre mayor a cero.

Estado Analítico de Ingresos Detallado - LDF

Concepto	Ingreso					Diferencia
	Estimado	Ampliaciones/ (Reducciones)	Modificado	Devengado	Recaudado	
Ingresos de Libre Disposición						
<i>Impuestos</i>	576,321,000	51,332,297	627,653,297	611,029,303	611,029,303	34,708,303
<i>Cuotas y Aportaciones de Seguridad Social</i>	-	-	-	-	-	-
<i>Contribuciones de Mejoras</i>	104,500,000	252,765,128	357,265,128	22,944,777	22,944,777	(81,555,223)
<i>Derechos</i>	759,515,000	16,053,809	775,568,809	874,202,167	874,202,167	114,687,167
<i>Productos</i>	52,572,000	68,328,761	120,900,761	34,944,812	34,944,812	(17,627,188)
<i>Aprovechamientos</i>	12,292,000	95,385,000	107,677,000	72,812,108	72,812,108	60,520,108
<i>Ingresos por Ventas de Bienes y Servicios</i>	-	-	-	94,846,743	94,846,743	94,846,743
<i>Participaciones</i>	10,027,648,000	886,644,616	10,914,292,616	10,905,080,544	10,905,080,544	877,432,544
Fondo General de Participaciones	8,348,721,000	569,543,649	8,918,264,649	8,918,264,649	8,918,264,649	569,543,649
Fondo de Fomento Municipal	526,312,000	64,677,932	590,989,932	590,989,932	590,989,932	64,677,932
Fondo de Fiscalización y Recaudación	391,167,000	31,314,102	422,481,102	422,481,102	422,481,102	31,314,102
Fondo de Compensación	24,256,000	-	24,256,000	23,275,439	23,275,439	(980,561)
Fondo de Extracción de Hidrocarburos	-	-	-	-	-	-
Impuesto Especial Sobre Producción y Servicios	151,945,000	-	151,945,000	145,434,191	145,434,191	(6,510,809)
0.136% de la Recaudación Federal Participable	-	-	-	-	-	-
3.17% Sobre Extracción de Petróleo	-	-	-	-	-	-
Gasolinas y Diésel	311,923,000	-	311,923,000	310,202,298	310,202,298	(1,720,702)
Fondo del Impuesto Sobre la Renta	273,324,000	221,108,933	494,432,933	494,432,933	494,432,933	221,108,933
Fondo de Estabilización de los Ingresos de las Ent. Fed.	-	-	-	-	-	-
<i>Incentivos Derivados de la Colaboración Fiscal</i>	257,642,000	151,328,228	408,970,228	403,695,679	403,695,679	146,053,679
Tenencia o Uso de Vehículos	-	18,409	18,409	18,409	18,409	18,409
Fondo de Compensación ISAN	-	24,560,455	24,560,455	24,560,455	24,560,455	24,560,455
Impuesto Sobre Automóviles Nuevos	125,936,000	-	125,936,000	122,547,112	122,547,112	(3,388,888)
Fondo de Compensación de Repecos-Intermedios	736,000	-	736,000	54,316	54,316	(681,684)
Otros Incentivos Económicos	130,970,000	126,749,364	257,719,364	256,515,387	256,515,387	125,545,387
<i>Transferencias</i>	-	-	-	-	-	-
<i>Convenios</i>	-	-	-	-	-	-
Otros Convenios y Subsidios	-	-	-	-	-	-
<i>Otros Ingresos de Libre Disposición</i>	-	-	-	-	-	-
Participaciones en Ingresos Locales	-	-	-	-	-	-
Otros Ingresos de Libre Disposición	-	-	-	-	-	-
Total de Ingresos de Libre Disposición	11,790,490,000	1,521,837,839	13,312,327,839	13,019,556,133	13,019,556,133	1,229,066,133
Ingresos Excedentes de Ingresos de Libre Disposición						
Transferencias Federales Etiquetadas						
<i>Aportaciones</i>	8,991,362,000	3,043,835,992	12,035,197,992	12,025,196,825	12,022,325,644	3,030,963,644
Fondo de Aport. para la Nómina Educativa y Gto. Op.	5,107,813,000	1,973,428,807	7,081,241,807	7,081,241,807	7,078,370,626	1,970,557,626
Fondo de Aportaciones para los Servicios de Salud	1,263,301,000	404,630,223	1,667,931,223	1,667,931,223	1,667,931,223	404,630,223
Fondo de Aportaciones para la Infraestructura Social	544,779,000	221,538,241	766,317,241	766,317,241	766,317,241	221,538,241
Fondo de Aport. para el Fortalecimiento de los Municipios y de las Demarcaciones Territoriales del D.F.	935,826,000	231,320,832	1,167,146,832	1,167,146,832	1,167,146,832	231,320,832
Fondo de Aportaciones Múltiples	284,786,000	185,579,021	470,365,021	470,365,021	470,365,021	185,579,021
Fondo de Aport. para la Educación Tec. y de Adultos	123,613,000	14,660,662	138,273,662	128,272,495	128,272,495	4,659,495
Fondo de Aportaciones para la Seguridad Pública de los Estados y el Distrito Federal	138,730,000	555,975	139,285,975	139,285,975	139,285,975	555,975
Fondo de Aportaciones para el Fortalecimiento de las Entidades Federativas	592,514,000	12,122,231	604,636,231	604,636,231	604,636,231	12,122,231
<i>Convenios</i>	2,010,216,000	2,268,704,073	4,278,920,073	4,278,896,055	4,278,072,110	2,267,856,110
Convenios de Protección Social en Salud	542,758,320	645,311,832	1,188,070,152	1,188,070,152	1,188,070,152	645,311,832
Convenios de Descentralización	-	-	-	-	-	-
Convenios de Reasignación	1,467,457,680	1,623,392,241	3,090,849,921	3,090,825,903	3,090,001,958	1,622,544,278
Otros Convenios y Subsidios	-	-	-	-	-	-
<i>Fondos Distintos de Aportaciones</i>	-	-	-	-	-	-
Fondo para Entidades Federativas y Municipios Productores de Hidrocarburos	-	-	-	-	-	-
Fondo Minero	-	-	-	-	-	-
<i>Transferencias, Subsidios y Subvenciones, y Pensiones y Jubilaciones</i>	-	-	-	-	-	-
<i>Otras Transferencias Federales Etiquetadas</i>	-	-	-	-	-	-
Total de Transferencias Federales Etiquetadas	11,001,578,000	5,312,540,065	16,314,118,065	16,304,092,880	16,300,397,754	5,298,819,754
Ingresos Derivados de Financiamientos						
<i>Ingresos Derivados de Financiamientos</i>	-	-	-	-	-	-
Total de Ingresos	22,792,068,000	6,834,377,904	29,626,445,904	29,323,649,013	29,319,953,887	6,527,885,887
Datos Informativos						
1. Ingresos Derivados de Financiamientos con Fuente de Pago de Ingresos de Libre Disposición	-	3,083,461,663	3,083,461,663	3,083,461,663	3,083,461,663	3,083,461,663
2. Ingresos Derivados de Financiamientos con Fuente de Pago de Transferencias Federales Etiquetadas	-	-	-	-	-	-
3. Ingresos Derivados de Financiamientos	-	3,083,461,663	3,083,461,663	3,083,461,663	3,083,461,663	3,083,461,663

Estado Analítico del Ejercicio del Presupuesto de Egresos

Clasificación por Objeto del Gasto
(Capítulo y Concepto)

Concepto	Egresos					Subejercicio 6 = (3 - 4)
	Aprobado	Ampliaciones/ (Reducciones)	Modificado	Devengado	Pagado	
	1	2	3 = (1 + 2)	4	5	
Servicios Personales	1,981,406,640	(245,108,856)	1,736,297,784	1,727,805,905	1,580,570,827	8,491,879
Remuneraciones al Personal de Carácter Permanente	628,857,055	(36,932,321)	591,924,734	591,904,557	586,038,089	20,177
Remuneraciones al Personal de Carácter Transitorio	37,075,351	36,517,695	73,593,046	67,668,247	67,236,347	5,924,799
Remuneraciones Adicionales y Especiales	411,455,514	(32,318,437)	379,137,077	378,208,474	278,823,563	928,603
Seguridad Social	330,238,099	(72,504,105)	257,733,994	256,478,773	228,489,068	1,255,221
Otras Prestaciones Sociales y Económicas	438,536,621	(5,520,938)	433,015,683	432,652,604	419,487,110	363,079
Previsiones	133,244,000	(133,244,000)	-	-	-	-
Pago de Estímulos a Servidores Públicos	2,000,000	(1,106,750)	893,250	893,250	496,650	-
Materiales y Suministros	261,432,273	252,948,607	514,380,880	455,402,469	384,766,948	58,978,411
Materiales de Admón., Emisión de Doctos. y Artículos Oficiales	19,375,473	60,419,417	79,794,890	49,891,235	33,490,558	29,903,655
Alimentos y Utensilios	136,923,093	(3,327,271)	133,595,822	132,895,697	123,639,139	700,125
Materias Primas y Materiales de Producción y Comercialización	29,140	311,623	340,763	307,279	200,367	33,484
Materiales y Artículos de Construcción y de Reparación	3,749,117	107,478,255	111,227,372	95,788,773	56,367,298	15,438,599
Productos Químicos, Farmacéuticos y de Laboratorio	2,025,779	20,281,613	22,307,392	21,956,041	20,416,798	351,351
Combustibles, Lubricantes y Aditivos	91,102,257	(6,568,620)	84,533,637	82,951,098	82,136,382	1,582,539
Vestuario, Blancos, Prendas de Protección y Artículos Deportivos	1,140,300	32,408,884	33,549,184	32,828,867	32,330,113	720,317
Materiales y Suministros Para Seguridad	199,947	31,050,831	31,250,778	22,554,781	22,554,781	8,695,997
Herramientas, Refacciones y Accesorios Menores	6,887,167	10,893,875	17,781,042	16,228,698	13,631,512	1,552,344
Servicios Generales	437,895,087	358,012,272	795,907,359	773,118,886	627,257,835	22,788,473
Servicios Básicos	44,581,749	29,864,044	74,445,793	74,335,189	71,810,910	110,604
Servicios de Arrendamiento	29,777,899	77,526,761	107,304,660	104,816,471	86,298,073	2,488,189
Servicios Profesionales, Científicos, Técnicos y Otros Servicios	37,109,089	155,657,911	192,767,000	183,133,903	131,324,102	9,633,097
Servicios Financieros, Bancarios y Comerciales	8,385,207	75,529,375	83,914,582	83,475,997	81,513,249	438,585
Servicios de Instalación, Reparación, Mantto. y Conservación	59,815,211	45,805,310	105,620,521	102,450,009	79,220,939	3,170,512
Servicios de Comunicación Social y Publicidad	94,177,086	24,899,630	119,076,716	118,445,235	79,732,315	631,481
Servicios de Traslado y Viáticos	11,968,729	(1,927,687)	10,041,042	9,097,430	8,852,949	943,612
Servicios Oficiales	6,618,422	8,090,278	14,708,700	14,614,046	12,773,701	94,654
Otros Servicios Generales	145,461,695	(57,433,350)	88,028,345	82,750,606	75,731,597	5,277,739
Transferencias, Asignaciones, Subsidios y Otras Ayudas	13,882,780,000	6,370,637,101	20,253,417,101	20,075,121,212	18,987,982,522	178,295,889
Transferencias Internas y Asignaciones al Sector Público	13,193,210,000	5,442,576,153	18,635,786,153	18,624,504,444	17,686,649,459	11,281,709
Transferencias al Resto del Sector Público	-	-	-	-	-	-
Subsidios y Subvenciones	-	100,449,281	100,449,281	88,537,898	38,964,799	11,911,383
Ayudas Sociales	7,688,000	685,992,270	693,680,270	584,763,931	559,580,981	108,916,339
Pensiones y Jubilaciones	679,835,000	42,930,041	722,765,041	722,765,041	648,237,385	-
Transferencias a Fideicomisos, Mandatos y Otros Análogos	-	100,736,356	100,736,356	54,549,898	54,549,898	46,186,458
Transferencias a la Seguridad Social	-	-	-	-	-	-
Donativos	2,047,000	(2,047,000)	-	-	-	-
Transferencias al Exterior	-	-	-	-	-	-
Bienes Muebles, Inmuebles e Intangibles	15,000,000	309,493,240	324,493,240	137,122,630	113,349,262	187,370,610
Mobiliario y Equipo de Administración	15,000,000	40,983,066	55,983,066	27,850,354	19,076,754	28,132,712
Mobiliario y Equipo Educativo y Recreativo	-	7,256,526	7,256,526	2,397,900	1,549,233	4,858,626
Equipo e Instrumental Médico y de Laboratorio	-	33,628,974	33,628,974	1,032,217	1,032,217	32,596,757
Vehículos y Equipo de Transporte	-	117,291,458	117,291,458	53,633,377	43,524,082	63,658,081
Equipo de Defensa y Seguridad	-	23,120,212	23,120,212	8,648,076	8,648,076	14,472,136
Maquinaria, Otros Equipos y Herramientas	-	67,728,183	67,728,183	28,555,170	26,788,278	39,173,013
Activos Biológicos	-	-	-	-	-	-
Bienes Inmuebles	-	-	-	-	-	-
Activos Intangibles	-	19,484,821	19,484,821	15,005,536	12,730,622	4,479,285
Inversión Pública	1,032,141,000	1,503,887,090	2,536,028,090	1,699,662,448	1,335,661,249	836,365,642
Obra Pública en Bienes de Dominio Público	190,000,000	302,040,401	492,040,401	463,799,331	312,829,005	28,241,070
Obra Pública en Bienes Propios	603,141,000	1,440,846,689	2,043,987,689	1,235,863,117	1,022,832,244	808,124,572
Proyectos Productivos y Acciones de Fomento	239,000,000	(239,000,000)	-	-	-	-
Inversiones Financieras y Otras Provisiones	363,111,000	(363,111,000)	-	-	-	-
Inversiones Para el Fomento de Actividades Productivas	-	-	-	-	-	-
Acciones y Participaciones de Capital	-	-	-	-	-	-
Compra de Títulos y Valores	-	-	-	-	-	-
Concesión de Préstamos	-	-	-	-	-	-
Inversiones en Fideicomisos, Mandatos y Otros Análogos	-	-	-	-	-	-
Otras Inversiones Financieras	-	-	-	-	-	-
Provisiones para Contingencias y Otras Erogaciones Especiales	363,111,000	(363,111,000)	-	-	-	-
Participaciones y Aportaciones	3,973,243,000	1,212,180,089	5,185,423,089	5,185,422,973	5,132,769,605	116
Participaciones	2,392,251,000	338,775,524	2,731,026,524	2,731,026,524	2,678,373,467	-
Aportaciones	1,580,992,000	449,640,965	2,030,632,965	2,030,632,965	2,030,632,965	-
Convenios	-	423,763,600	423,763,600	423,763,484	423,763,173	116
Deuda Pública	845,059,000	1,947,574,531	2,792,633,531	2,788,519,997	2,527,355,977	4,113,534
Amortización de la Deuda Pública	265,608,000	495,872,329	761,480,329	761,480,329	761,480,329	-
Intereses de la Deuda Pública	476,166,000	61,103,007	537,269,007	537,269,007	537,269,007	-
Comisiones de la Deuda Pública	-	-	-	-	-	-
Gastos de la Deuda Pública	6,611,000	(2,009,359)	4,601,641	4,601,641	3,626,368	-
Costo por Coberturas	-	-	-	-	-	-
Ayudas Financieras	-	-	-	-	-	-
Adeudos de Ejercicios Fiscales Anteriores (Adefas)	96,674,000	1,392,608,554	1,489,282,554	1,485,169,020	1,224,980,273	4,113,534
Total del Gasto	22,792,068,000	11,346,513,074	34,138,581,074	32,842,176,520	30,689,714,225	1,296,404,554

Estado Analítico del Ejercicio del Presupuesto de Egresos Detallado - LDF

Clasificación por Objeto del Gasto
(Capítulo y Concepto)



Poder Ejecutivo del Gobierno del Estado de Morelos
Estado Analítico del Ejercicio del Presupuesto de Egresos Detallado - LDF
Clasificación por Objeto del Gasto (Capítulo y Concepto)
Del 1 de enero al 31 de diciembre de 2018
(Pesos)



Concepto	Egresos					Subejercicio
	Aprobado	Ampliaciones / (Reducciones)	Modificado	Devengado	Pagado	
Gasto No Etiquetado	11,645,978,000	4,664,280,539	16,310,258,539	15,346,973,779	13,304,574,378	963,284,760
<i>Servicios Personales</i>	<i>1,981,406,640</i>	<i>(251,195,663)</i>	<i>1,730,210,977</i>	<i>1,723,292,625</i>	<i>1,576,057,547</i>	<i>6,918,352</i>
Remuneraciones al Personal de Carácter Permanente	628,857,055	(36,932,321)	591,924,734	591,904,557	586,038,089	20,177
Remuneraciones al Personal de Carácter Transitorio	37,075,351	30,430,888	67,506,239	63,154,967	62,723,067	4,351,272
Remuneraciones Adicionales y Especiales	411,455,514	(32,318,437)	379,137,077	378,208,474	278,823,563	928,603
Seguridad Social	330,238,099	(72,504,105)	257,733,994	256,478,773	228,489,068	1,255,221
Otras Prestaciones Sociales y Económicas	438,536,621	(5,520,938)	433,015,683	432,652,604	419,487,110	363,079
Previsiones	133,244,000	(133,244,000)	-	-	-	-
Pago de Estímulos a Servidores Públicos	2,000,000	(1,106,750)	893,250	893,250	496,650	-
<i>Materiales y Suministros</i>	<i>261,432,273</i>	<i>177,382,491</i>	<i>438,814,764</i>	<i>389,792,841</i>	<i>319,218,810</i>	<i>49,021,923</i>
Materiales de Admón., Emisión de Doctos. y Art. Oficiales	19,375,473	59,895,413	79,270,886	49,629,768	33,257,535	29,641,118
Alimentos y Utensilios	136,923,093	(3,562,651)	133,360,442	132,800,541	123,543,983	559,901
Materias Primas y Materiales de Prod. y Comercialización	29,140	302,646	331,786	304,829	197,917	26,957
Materiales y Artículos de Construcción y de Reparación	3,749,117	107,313,860	111,062,977	95,648,152	56,226,677	15,414,825
Productos Químicos, Farmacéuticos y de Laboratorio	2,025,779	2,701,599	4,727,378	4,462,072	2,927,636	265,306
Combustibles, Lubricantes y Aditivos	91,102,257	(6,961,246)	84,141,011	82,781,638	81,966,922	1,359,373
Vestuario, Blancos, Prendas de Protección y Art. Deportivos	1,140,300	6,020,054	7,160,354	6,569,656	6,099,141	590,698
Materiales y Suministros Para Seguridad	199,947	1,213,111	1,413,058	1,413,058	1,413,058	-
Herramientas, Refacciones y Accesorios Menores	6,887,167	10,459,705	17,346,872	16,183,127	13,585,941	1,163,745
<i>Servicios Generales</i>	<i>437,895,087</i>	<i>246,097,613</i>	<i>683,992,700</i>	<i>669,181,290</i>	<i>526,109,510</i>	<i>14,811,410</i>
Servicios Básicos	44,581,749	17,559,491	62,141,240	62,117,726	59,593,447	23,514
Servicios de Arrendamiento	29,777,899	76,608,203	106,386,102	104,689,521	86,171,123	1,696,581
Servicios Profesionales, Científicos, Técnicos y Otros Serv.	37,109,089	99,492,768	136,601,857	131,449,618	82,311,206	5,152,239
Servicios Financieros, Bancarios y Comerciales	8,385,207	75,406,587	83,791,794	83,366,621	81,403,873	425,173
Servicios de Instalación, Reparación, Mantto. y Conservación	59,815,211	7,266,286	67,081,497	66,214,056	43,100,986	867,441
Servicios de Comunicación Social y Publicidad	94,177,086	24,079,485	118,256,571	117,815,996	79,103,076	440,575
Servicios de Traslado y Viáticos	11,968,729	(2,171,182)	9,797,547	8,963,881	8,721,182	833,666
Servicios Oficiales	6,618,422	7,968,971	14,587,393	14,492,739	12,652,494	94,654
Otros Servicios Generales	145,461,695	(60,112,996)	85,348,699	80,071,132	73,052,123	5,277,567
<i>Transferencias, Asignaciones, Subsidios y Otras Ayudas</i>	<i>5,431,335,000</i>	<i>2,069,621,938</i>	<i>7,500,956,938</i>	<i>7,326,440,992</i>	<i>6,309,161,898</i>	<i>174,515,946</i>
Transferencias Internas y Asignaciones al Sector Público	4,741,765,000	1,246,780,802	5,988,545,802	5,978,502,612	5,110,507,223	10,043,190
Transferencias al Resto del Sector Público	-	-	-	-	-	-
Subsidios y Subvenciones	-	95,486,489	95,486,489	84,306,730	34,733,631	11,179,759
Ayudas Sociales	7,688,000	585,735,250	593,423,250	486,316,711	461,133,761	107,106,539
Pensiones y Jubilaciones	679,835,000	42,930,041	722,765,041	722,765,041	648,237,385	-
Transferencias a Fideicomisos, Mandatos y Otros Análogos	-	100,736,356	100,736,356	54,549,898	54,549,898	46,186,458
Transferencias a la Seguridad Social	-	-	-	-	-	-
Donativos	2,047,000	(2,047,000)	-	-	-	-
Transferencias al Exterior	-	-	-	-	-	-
<i>Bienes Muebles, Inmuebles e Intangibles</i>	<i>15,000,000</i>	<i>175,425,967</i>	<i>190,425,967</i>	<i>21,873,061</i>	<i>14,988,973</i>	<i>168,552,906</i>
Mobiliario y Equipo de Administración	15,000,000	20,000,273	35,000,273	9,741,692	9,063,045	25,258,581
Mobiliario y Equipo Educativo y Recreativo	-	4,316,137	4,316,137	290,359	290,359	4,025,778
Equipo e Instrumental Médico y de Laboratorio	-	32,870,295	32,870,295	296,848	296,848	32,573,447
Vehículos y Equipo de Transporte	-	68,707,982	68,707,982	5,431,404	458,200	63,276,578
Equipo de Defensa y Seguridad	-	-	-	-	-	-
Maquinaria, Otros Equipos y Herramientas	-	39,784,539	39,784,539	696,955	579,632	39,087,584
Activos Biológicos	-	-	-	-	-	-
Bienes Inmuebles	-	-	-	-	-	-
Activos Intangibles	-	9,746,741	9,746,741	5,415,803	4,300,889	4,330,938
<i>Inversión Pública</i>	<i>555,127,000</i>	<i>1,243,733,116</i>	<i>1,798,860,116</i>	<i>1,253,509,427</i>	<i>897,875,115</i>	<i>545,350,689</i>
Obra Pública en Bienes de Dominio Público	190,000,000	211,849,621	401,849,621	380,242,132	229,271,806	21,607,489
Obra Pública en Bienes Propios	126,127,000	1,270,883,495	1,397,010,495	873,267,295	668,603,309	523,743,200
Proyectos Productivos y Acciones de Fomento	239,000,000	(239,000,000)	-	-	-	-
<i>Inversiones Financieras y Otras Provisiones</i>	<i>300,339,000</i>	<i>(300,339,000)</i>	<i>-</i>	<i>-</i>	<i>-</i>	<i>-</i>
Inversiones Para el Fomento de Actividades Productivas	-	-	-	-	-	-
Acciones y Participaciones de Capital	-	-	-	-	-	-
Compra de Títulos y Valores	-	-	-	-	-	-
Concesión de Préstamos	-	-	-	-	-	-
Inversiones en Fideicomisos, Mandatos y Otros Análogos	-	-	-	-	-	-
Fideicomiso de Desastres Naturales (Informativo)	-	-	-	-	-	-
Otras Inversiones Financieras	-	-	-	-	-	-
Provisiones para Contingencias y Otras Erogaciones Especiales	300,339,000	(300,339,000)	-	-	-	-
<i>Participaciones y Aportaciones</i>	<i>2,566,769,000</i>	<i>353,775,524</i>	<i>2,920,544,524</i>	<i>2,920,544,524</i>	<i>2,867,891,467</i>	<i>-</i>
Participaciones	2,392,251,000	338,775,524	2,731,026,524	2,731,026,524	2,678,373,467	-
Aportaciones	174,518,000	15,000,000	189,518,000	189,518,000	189,518,000	-
Convenios	-	-	-	-	-	-
<i>Deuda Pública</i>	<i>96,674,000</i>	<i>949,778,553</i>	<i>1,046,452,553</i>	<i>1,042,339,019</i>	<i>793,271,058</i>	<i>4,113,534</i>
Amortización de la Deuda Pública	-	-	-	-	-	-
Intereses de la Deuda Pública	-	-	-	-	-	-
Comisiones de la Deuda Pública	-	-	-	-	-	-
Gastos de la Deuda Pública	-	-	-	-	-	-
Costo por Coberturas	-	-	-	-	-	-
Apoyos Financieros	-	-	-	-	-	-
Adeudos de Ejercicios Fiscales Anteriores (Adefas)	96,674,000	949,778,553	1,046,452,553	1,042,339,019	793,271,058	4,113,534



Poder Ejecutivo del Gobierno del Estado de Morelos
Estado Analítico del Ejercicio del Presupuesto de Egresos Detallado - LDF
Clasificación por Objeto del Gasto (Capítulo y Concepto)
Del 1 de enero al 31 de diciembre de 2018
(Pesos)



Concepto	Egresos					
	Aprobado	Ampliaciones / (Reducciones)	Modificado	Devengado	Pagado	Subejercicio
Gasto Etiquetado	11,146,090,000	6,682,232,535	17,828,322,535	17,495,202,741	17,385,139,847	333,119,794
<i>Servicios Personales</i>	-	6,086,807	6,086,807	4,513,280	4,513,280	1,573,527
Remuneraciones al Personal de Carácter Permanente	-	-	-	-	-	-
Remuneraciones al Personal de Carácter Transitorio	-	6,086,807	6,086,807	4,513,280	4,513,280	1,573,527
Remuneraciones Adicionales y Especiales	-	-	-	-	-	-
Seguridad Social	-	-	-	-	-	-
Otras Prestaciones Sociales y Económicas	-	-	-	-	-	-
Previsiones	-	-	-	-	-	-
Pago de Estímulos a Servidores Públicos	-	-	-	-	-	-
<i>Materiales y Suministros</i>	-	75,566,116	75,566,116	65,609,628	65,548,138	9,956,488
Materiales de Admón., Emisión de Doctos. y Art. Oficiales	-	524,004	524,004	261,467	233,023	262,537
Alimentos y Utensilios	-	235,380	235,380	95,156	95,156	140,224
Materias Primas y Materiales de Prod. y Comercialización	-	8,977	8,977	2,450	2,450	6,527
Materiales y Artículos de Construcción y de Reparación	-	164,395	164,395	140,621	140,621	23,774
Productos Químicos, Farmacéuticos y de Laboratorio	-	17,580,014	17,580,014	17,493,969	17,489,162	86,045
Combustibles, Lubricantes y Aditivos	-	392,626	392,626	169,460	169,460	223,166
Vestuario, Blancos, Prendas de Protección y Art. Deportivos	-	26,388,830	26,388,830	26,259,211	26,230,972	129,619
Materiales y Suministros Para Seguridad	-	29,837,720	29,837,720	21,141,723	21,141,723	8,695,997
Herramientas, Refacciones y Accesorios Menores	-	434,170	434,170	45,571	45,571	388,599
<i>Servicios Generales</i>	-	111,914,659	111,914,659	103,937,596	101,148,325	7,977,063
Servicios Básicos	-	12,304,553	12,304,553	12,217,463	12,217,463	87,090
Servicios de Arrendamiento	-	918,558	918,558	126,950	126,950	791,608
Servicios Profesionales, Científicos, Técnicos y Otros Serv.	-	56,165,143	56,165,143	51,684,285	49,012,896	4,480,858
Servicios Financieros, Bancarios y Comerciales	-	122,788	122,788	109,376	109,376	13,412
Servicios de Instalación, Reparación, Mantto. y Conservación	-	38,539,024	38,539,024	36,235,953	36,119,953	2,303,071
Servicios de Comunicación Social y Publicidad	-	820,145	820,145	629,239	629,239	190,906
Servicios de Traslado y Viáticos	-	243,495	243,495	133,549	131,767	109,946
Servicios Oficiales	-	121,307	121,307	121,307	121,307	-
Otros Servicios Generales	-	2,679,646	2,679,646	2,679,474	2,679,474	172
<i>Transferencias, Asignaciones, Subsidios y Otras Ayudas</i>	8,451,445,000	4,301,015,163	12,752,460,163	12,748,680,220	12,678,820,624	3,779,943
Transferencias Internas y Asignaciones al Sector Público	8,451,445,000	4,195,795,351	12,647,240,351	12,646,001,832	12,576,142,236	1,238,519
Transferencias al Resto del Sector Público	-	-	-	-	-	-
Subsidios y Subvenciones	-	4,962,792	4,962,792	4,231,168	4,231,168	731,624
Ayudas Sociales	-	100,257,020	100,257,020	98,447,220	98,447,220	1,809,800
Pensiones y Jubilaciones	-	-	-	-	-	-
Transferencias a Fideicomisos, Mandatos y Otros Análogos	-	-	-	-	-	-
Transferencias a la Seguridad Social	-	-	-	-	-	-
Donativos	-	-	-	-	-	-
Transferencias al Exterior	-	-	-	-	-	-
<i>Bienes Muebles, Inmuebles e Intangibles</i>	-	134,067,273	134,067,273	115,249,569	98,360,289	18,817,704
Mobiliario y Equipo de Administración	-	20,982,793	20,982,793	18,108,662	10,013,709	2,874,131
Mobiliario y Equipo Educativo y Recreativo	-	2,940,389	2,940,389	2,107,541	1,258,874	832,848
Equipo e Instrumental Médico y de Laboratorio	-	758,679	758,679	735,369	735,369	23,310
Vehículos y Equipo de Transporte	-	48,583,476	48,583,476	48,201,973	43,065,882	381,503
Equipo de Defensa y Seguridad	-	23,120,212	23,120,212	8,648,076	8,648,076	14,472,136
Maquinaria, Otros Equipos y Herramientas	-	27,943,644	27,943,644	27,858,215	26,208,646	85,429
Activos Biológicos	-	-	-	-	-	-
Bienes Inmuebles	-	-	-	-	-	-
Activos Intangibles	-	9,738,080	9,738,080	9,589,733	8,429,733	148,347
<i>Inversión Pública</i>	477,014,000	260,153,974	737,167,974	446,153,021	437,786,134	291,014,953
Obra Pública en Bienes de Dominio Público	-	90,190,780	90,190,780	83,557,199	83,557,199	6,633,581
Obra Pública en Bienes Propios	477,014,000	169,963,194	646,977,194	362,595,822	354,228,935	284,381,372
Proyectos Productivos y Acciones de Fomento	-	-	-	-	-	-
<i>Inversiones Financieras y Otras Provisiones</i>	62,772,000	(62,772,000)	-	-	-	-
Inversiones Para el Fomento de Actividades Productivas	-	-	-	-	-	-
Acciones y Participaciones de Capital	-	-	-	-	-	-
Compra de Títulos y Valores	-	-	-	-	-	-
Concesión de Préstamos	-	-	-	-	-	-
Inversiones en Fideicomisos, Mandatos y Otros Análogos	-	-	-	-	-	-
Fideicomiso de Desastres Naturales (Informativo)	-	-	-	-	-	-
Otras Inversiones Financieras	-	-	-	-	-	-
Provisiones para Contingencias y Otras Erogaciones Especiales	62,772,000	(62,772,000)	-	-	-	-
<i>Participaciones y Aportaciones</i>	1,406,474,000	858,404,565	2,264,878,565	2,264,878,449	2,264,878,138	116
Participaciones	-	-	-	-	-	-
Aportaciones	1,406,474,000	434,640,965	1,841,114,965	1,841,114,965	1,841,114,965	-
Convenios	-	423,763,600	423,763,600	423,763,484	423,763,173	116
<i>Deuda Pública</i>	748,385,000	997,795,978	1,746,180,978	1,746,180,978	1,734,084,919	-
Amortización de la Deuda Pública	265,608,000	495,872,329	761,480,329	761,480,329	761,480,329	-
Intereses de la Deuda Pública	476,166,000	61,103,007	537,269,007	537,269,007	537,269,007	-
Comisiones de la Deuda Pública	-	-	-	-	-	-
Gastos de la Deuda Pública	6,611,000	(2,009,359)	4,601,641	4,601,641	3,626,368	-
Costo por Coberturas	-	-	-	-	-	-
Apoyos Financieros	-	-	-	-	-	-
Adeudos de Ejercicios Fiscales Anteriores (Adefas)	-	442,830,001	442,830,001	442,830,001	431,709,215	-
Total de Egresos	22,792,068,000	11,346,513,074	34,138,581,074	32,842,176,520	30,689,714,225	1,296,404,554

Estado Analítico del Ejercicio del Presupuesto de Egresos

Clasificación Administrativa

Concepto	Egresos					Subejercicio
	Aprobado	Ampliaciones/ (Reducciones)	Modificado	Devengado	Pagado	
	1	2	3 = (1 + 2)	4	5	
Secretaría Ejecutiva de la Gobernatura	189,128,000	281,204,755	470,332,755	370,372,887	308,607,513	99,959,868
Secretaría de Gobierno	381,619,000	28,928,498	410,547,498	406,611,331	362,972,639	3,936,167
Secretaría de Hacienda	992,217,000	2,546,315,598	3,538,532,598	3,507,902,248	3,206,360,081	30,630,350
Secretaría de Economía	101,582,000	(80,840,378)	20,741,622	20,741,622	18,607,278	-
Secretaría de Desarrollo Agropecuario	120,122,000	57,780,420	177,902,420	124,526,946	119,869,708	53,375,474
Secretaría de Obras Públicas	138,367,000	2,350,258,411	2,488,625,411	1,700,393,278	1,294,143,000	788,232,133
Secretaría de Educación	382,135,000	(238,342,363)	143,792,637	142,864,899	139,773,387	927,738
Secretaría de Salud	20,325,000	(588,502)	19,736,498	19,733,979	17,762,042	2,519
Fiscalía General del Estado	370,330,000	(98,423,055)	271,906,945	268,895,228	264,320,586	3,011,717
Secretaría de Administración	96,500,000	754,625,659	851,125,659	850,897,554	760,611,933	228,105
Secretaría de la Contraloría	24,174,000	23,922,487	48,096,487	48,096,487	42,914,117	-
Comisión Estatal de Seguridad Pública	905,871,000	250,224,453	1,156,095,453	1,027,644,976	912,198,370	128,450,477
Consejería Jurídica	22,874,000	4,219,429	27,093,429	27,087,438	24,775,837	5,991
Secretaría de Turismo	36,482,000	(11,368,326)	25,113,674	20,389,290	17,423,333	4,724,384
Secretaría de Desarrollo Social	104,047,000	87,414,783	191,461,783	136,708,063	77,595,973	54,753,720
Secretaría del Trabajo	86,225,000	10,099,054	96,324,054	79,259,492	71,947,658	17,064,562
Secretaría de Cultura	88,895,000	37,097,207	125,992,207	114,547,796	98,247,228	11,444,411
Secretaría de Desarrollo Sustentable	54,662,000	36,644,947	91,306,947	82,496,293	72,604,494	8,810,654
Secretaría de Innovación, Ciencia y Tec.	23,226,000	8,078,587	31,304,587	26,184,253	25,127,512	5,120,334
Secretaría de Movilidad y Transporte	47,981,000	5,912,032	53,893,032	52,509,122	37,778,773	1,383,910
Gastos Institucionales	1,566,147,000	(1,241,353,719)	324,793,281	324,793,281	308,616,658	-
Total del Gasto	5,752,909,000	4,811,809,977	10,564,718,977	9,352,656,463	8,182,258,120	1,212,062,514

Poder Ejecutivo del Gobierno del Estado de Morelos
Estado Analítico del Ejercicio del Presupuesto de Egresos
Clasificación Administrativa
Del 1 de enero al 31 de diciembre de 2018

Concepto	Egresos					Subejercicio
	Aprobado	Ampliaciones/ (Reducciones)	Modificado	Devengado	Pagado	
	1	2	3 = (1 + 2)	4	5	
Poder Ejecutivo	5,752,909,000	4,811,809,977	10,564,718,977	9,352,656,463	8,182,258,120	1,212,062,514
Poder Legislativo	418,500,000	9,000,000	427,500,000	427,500,000	427,500,000	-
Poder Judicial	645,045,000	68,944,586	713,989,586	713,989,586	672,430,716	-
Organismos Autónomos	2,079,938,000	1,040,475,158	3,120,413,158	3,120,413,158	2,800,032,196	-
Poder Ejecutivo de los Municipios	3,973,243,000	1,212,180,089	5,185,423,089	5,185,422,973	5,132,769,605	116
Total del Gasto	12,869,635,000	7,142,409,810	20,012,044,810	18,799,982,180	17,214,990,637	1,212,062,630

Sector Paraestatal del Gobierno del Estado de Morelos
Estado Analítico del Ejercicio del Presupuesto de Egresos
Clasificación Administrativa
Del 1 de enero al 31 de diciembre de 2018

Concepto	Egresos					Subejercicio
	Aprobado	Ampliaciones/ (Reducciones)	Modificado	Devengado	Pagado	
	1	2	3 = (1 + 2)	4	5	
Entidades Paraestatales y Fideicomisos No Empresariales y No Financieros	9,922,433,000	4,204,103,264	14,126,536,264	14,042,194,340	13,474,723,588	84,341,924
Instituciones Públicas de la Seguridad Social	-	-	-	-	-	-
Entidades Paraestatales Empresariales No Financieras con Participación Estatal Mayoritaria	-	-	-	-	-	-
Fideicomisos Empresariales No Financieros con Participación Estatal Mayoritaria	-	-	-	-	-	-
Entidades Paraestatales Empresariales Financieras Monetarias con Participación Estatal Mayoritaria	-	-	-	-	-	-
Entidades Paraestatales Empresariales Financieras No Monetarias con Participación Estatal Mayoritaria	-	-	-	-	-	-
Fideicomisos Financieros Públicos con Participación Estatal Mayoritaria	-	-	-	-	-	-
Total del Gasto	9,922,433,000	4,204,103,264	14,126,536,264	14,042,194,340	13,474,723,588	84,341,924

Estado Analítico del Ejercicio del Presupuesto de Egresos Detallado - LDF

Clasificación Administrativa

Concepto	Egresos					Subejercicio
	Aprobado	Ampliaciones/ (Reducciones)	Modificado	Devengado	Pagado	
Gasto No Etiquetado	11,645,978,000	4,664,280,539	16,310,258,539	15,346,973,780	13,304,574,378	963,284,759
Secretaría Ejecutiva de la Gobernatura	189,128,000	281,204,755	470,332,755	370,372,887	308,607,513	99,959,868
Secretaría de Gobierno	381,619,000	12,984,571	394,603,571	392,567,016	358,707,265	2,036,555
Secretaría de Hacienda	243,832,000	1,438,301,867	1,682,133,867	1,651,503,633	1,362,057,524	30,630,234
Secretaría de Economía	101,582,000	(80,840,378)	20,741,622	20,741,622	18,607,278	-
Secretaría de Desarrollo Agropecuario	120,122,000	53,504,598	173,626,598	120,251,124	115,593,886	53,375,474
Secretaría de Obras Públicas	138,367,000	1,826,272,836	1,964,639,836	1,400,306,098	1,001,486,905	564,333,738
Secretaría de Educación	43,851,000	4,854,838	48,705,838	48,495,923	45,897,029	209,915
Secretaría de Salud	20,325,000	(588,502)	19,736,498	19,733,979	17,762,042	2,519
Fiscalía General del Estado	370,330,000	(142,175,262)	228,154,738	228,154,738	225,416,187	-
Secretaría de Administración	96,500,000	754,625,659	851,125,659	850,897,554	760,611,933	228,105
Secretaría de la Contraloría	24,174,000	23,922,487	48,096,487	48,096,487	42,914,117	-
Comisión Estatal de Seguridad Pública	767,141,000	166,750,306	933,891,306	830,548,962	715,457,316	103,342,344
Consejería Jurídica	22,874,000	4,219,429	27,093,429	27,087,438	24,775,837	5,991
Secretaría de Turismo	36,482,000	(11,368,326)	25,113,674	20,389,290	17,423,333	4,724,384
Secretaría de Desarrollo Social	104,047,000	533,269	104,580,269	103,149,287	44,477,597	1,430,982
Secretaría del Trabajo	86,225,000	10,099,054	96,324,054	79,259,492	71,947,658	17,064,562
Secretaría de Cultura	88,895,000	25,205,581	114,100,581	107,896,146	91,666,188	6,204,435
Secretaría de Desarrollo Sustentable	54,662,000	18,665,284	73,327,284	67,815,113	57,923,314	5,512,171
Secretaría de Innovación, Ciencia y Tec.	23,226,000	2,157,015	25,383,015	24,935,862	23,879,121	447,153
Secretaría de Movilidad y Transporte	47,981,000	5,912,032	53,893,032	52,509,122	37,778,773	1,383,910
Gastos Institucionales	1,503,375,000	(1,178,581,719)	324,793,281	324,793,281	308,616,658	-
Poder Legislativo	418,500,000	9,000,000	427,500,000	427,500,000	427,500,000	-
Poder Judicial	645,045,000	68,944,586	713,989,586	713,989,586	672,430,716	-
Organismos Autónomos	1,079,938,000	331,463,577	1,411,401,577	1,411,401,577	1,091,020,615	-
Entidades Paraestatales y Fideicomisos No Empresariales y No Financieros	2,470,988,000	685,437,458	3,156,425,458	3,084,033,039	2,594,124,106	72,392,419
Fideicomisos Empresariales No Financieros con Participación Estatal Mayoritaria	-	-	-	-	-	-
Poder Ejecutivo de los Municipios	2,566,769,000	353,775,524	2,920,544,524	2,920,544,524	2,867,891,467	-
Gasto Etiquetado	11,146,090,000	6,682,232,535	17,828,322,535	17,495,202,740	17,385,139,847	333,119,795
Secretaría Ejecutiva de la Gobernatura	-	-	-	-	-	-
Secretaría de Gobierno	-	15,943,927	15,943,927	14,044,315	4,265,374	1,899,612
Secretaría de Hacienda	748,385,000	1,108,013,731	1,856,398,731	1,856,398,615	1,844,302,557	116
Secretaría de Economía	-	-	-	-	-	-
Secretaría de Desarrollo Agropecuario	-	4,275,822	4,275,822	4,275,822	4,275,822	-
Secretaría de Obras Públicas	-	523,985,575	523,985,575	300,087,180	292,656,095	223,898,395
Secretaría de Educación	338,284,000	(243,197,201)	95,086,799	94,368,976	93,876,358	717,823
Secretaría de Salud	-	-	-	-	-	-
Fiscalía General del Estado	-	43,752,207	43,752,207	40,740,490	38,904,399	3,011,717
Secretaría de Administración	-	-	-	-	-	-
Secretaría de la Contraloría	-	-	-	-	-	-
Comisión Estatal de Seguridad Pública	138,730,000	83,474,147	222,204,147	197,096,014	196,741,054	25,108,133
Consejería Jurídica	-	-	-	-	-	-
Secretaría de Turismo	-	-	-	-	-	-
Secretaría de Desarrollo Social	-	86,881,514	86,881,514	33,558,776	33,118,376	53,322,738
Secretaría del Trabajo	-	-	-	-	-	-
Secretaría de Cultura	-	11,891,626	11,891,626	6,651,650	6,581,040	5,239,976
Secretaría de Desarrollo Sustentable	-	17,979,663	17,979,663	14,681,180	14,681,180	3,298,483
Secretaría de Innovación, Ciencia y Tec.	-	5,921,572	5,921,572	1,248,391	1,248,391	4,673,181
Secretaría de Movilidad y Transporte	-	-	-	-	-	-
Gastos Institucionales	62,772,000	(62,772,000)	-	-	-	-
Poder Legislativo	-	-	-	-	-	-
Poder Judicial	-	-	-	-	-	-
Organismos Autónomos	1,000,000,000	709,011,581	1,709,011,581	1,709,011,581	1,709,011,581	-
Entidades Paraestatales y Fideicomisos No Empresariales y No Financieros	7,451,445,000	3,518,665,806	10,970,110,806	10,958,161,301	10,880,599,482	11,949,505
Fideicomisos Empresariales No Financieros con Participación Estatal Mayoritaria	-	-	-	-	-	-
Poder Ejecutivo de los Municipios	1,406,474,000	858,404,565	2,264,878,565	2,264,878,449	2,264,878,138	116
Total de Egresos	22,792,068,000	11,346,513,074	34,138,581,074	32,842,176,520	30,689,714,225	1,296,404,554

Estado Analítico del Ejercicio del Presupuesto de Egresos

Clasificación Funcional
(Finalidad y Función)

Concepto	Egresos					Subejercicio 6 = (3 - 4)
	Aprobado	Ampliaciones/ (Reducciones)	Modificado	Devengado	Pagado	
	1	2	3 = (1 + 2)	4	5	
Gobierno	20,822,491,015	5,752,812,940	26,575,303,955	26,389,255,552	25,054,210,158	186,048,403
Legislación	9,364,660	901,386	10,266,046	10,266,046	9,399,123	-
Justicia	587,355,123	(55,562,763)	531,792,360	527,919,155	494,886,158	3,873,205
Coordinación de la Política de Gobierno	272,681,972	754,146,107	1,026,828,079	1,025,389,454	920,304,165	1,438,625
Relaciones Exteriores	-	-	-	-	-	-
Asuntos Financieros y Hacendarios	18,779,799,943	4,545,345,150	23,325,145,093	23,325,100,897	22,360,621,118	44,196
Seguridad Nacional	-	-	-	-	-	-
Asuntos de Orden Público y de Seguridad Interior	929,310,742	450,682,701	1,379,993,443	1,201,196,771	1,024,727,260	178,796,672
Otros Servicios Generales	243,978,575	57,300,359	301,278,934	299,383,229	244,272,334	1,895,705
Desarrollo Social	721,256,749	2,990,942,478	3,712,199,227	2,763,431,674	2,454,977,328	948,767,553
Protección Ambiental	41,706,762	96,968,539	138,675,301	124,666,943	99,078,945	14,008,358
Vivienda y Servicios a la Comunidad	74,706,581	1,494,264,074	1,568,970,655	1,322,193,874	1,210,576,010	246,776,781
Salud	20,325,000	76,466,565	96,791,565	85,449,780	83,244,907	11,341,785
Recreación, Cultura y Otras Manifestaciones Sociales	93,668,899	189,152,244	282,821,143	228,177,101	193,668,343	54,644,042
Educación	392,827,321	1,133,879,225	1,526,706,546	904,976,549	828,115,484	621,729,997
Protección Social	-	-	-	-	-	-
Otros Asuntos Sociales	98,022,186	211,831	98,234,017	97,967,427	40,293,639	266,590
Desarrollo Económico	499,935,236	558,509,125	1,058,444,361	900,969,297	653,170,762	157,475,064
Asuntos Económicos, Comerciales y Laborales en General	134,694,263	(77,966,606)	56,727,657	43,980,074	39,751,909	12,747,583
Agropecuaria, Silvicultura, Pesca y Caza	120,122,000	88,946,585	209,068,585	155,693,112	125,026,369	53,375,473
Combustibles y Energía	-	2,625,066	2,625,066	2,614,929	2,614,929	10,137
Minería, Manufacturas y Construcción	95,000,000	(95,000,000)	-	-	-	-
Transporte	90,410,973	614,054,765	704,465,738	630,783,521	422,907,335	73,682,217
Comunicaciones	-	-	-	-	-	-
Turismo	36,482,000	9,895,357	46,377,357	38,153,933	34,183,233	8,223,424
Ciencia, Tecnología e Innovación	23,226,000	15,909,980	39,135,980	29,699,750	28,643,009	9,436,230
Otras Industrias y Otros Asuntos Económicos	-	43,978	43,978	43,978	43,978	-
Otras no Clasificadas en Funciones Anteriores	748,385,000	2,044,248,531	2,792,633,531	2,788,519,997	2,527,355,977	4,113,534
Transacciones de la Deuda Pública / Costo Financiero de la Deuda	748,385,000	554,965,977	1,303,350,977	1,303,350,977	1,302,375,704	-
Transferencias, Participaciones y Aportaciones entre Diferentes Niveles y Ordenes de Gobierno	-	-	-	-	-	-
Saneamiento del Sistema Financiero	-	-	-	-	-	-
Adeudos de Ejercicios Fiscales Anteriores	-	1,489,282,554	1,489,282,554	1,485,169,020	1,224,980,273	4,113,534
Total del Gasto	22,792,068,000	11,346,513,074	34,138,581,074	32,842,176,520	30,689,714,225	1,296,404,554

Estado Analítico del Ejercicio del Presupuesto de Egresos Detallado - LDF

Clasificación Funcional
(Finalidad y Función)

Concepto	Egresos					Subejercicio
	Aprobado	Ampliaciones/ (Reducciones)	Modificado	Devengado	Pagado	
Gasto No Etiquetado	11,645,978,000	4,664,280,538	16,310,258,538	15,346,973,779	13,304,574,378	963,284,759
<i>Gobierno</i>	<i>10,763,070,015</i>	<i>1,176,265,334</i>	<i>11,939,335,349</i>	<i>11,783,344,190</i>	<i>10,529,587,874</i>	<i>155,991,159</i>
Legislación	9,364,660	901,386	10,266,046	10,266,046	9,399,123	-
Justicia	587,355,123	(139,960,310)	447,394,813	447,342,860	425,924,897	51,953
Coordinación de la Política de Gobierno	272,681,972	753,081,107	1,025,763,079	1,024,324,570	919,239,282	1,438,509
Relaciones Exteriores	-	-	-	-	-	-
Asuntos Financieros y Hacendarios	8,859,108,943	146,348,937	9,005,457,880	9,005,413,684	8,110,252,988	44,196
Seguridad Nacional	-	-	-	-	-	-
Asuntos de Orden Público y de Seguridad Interior	790,580,742	359,688,283	1,150,269,025	997,677,254	821,562,703	152,591,771
Otros Servicios Generales	243,978,575	56,205,931	300,184,506	298,319,776	243,208,881	1,864,730
<i>Desarrollo Social</i>	<i>382,972,749</i>	<i>1,992,931,259</i>	<i>2,375,904,008</i>	<i>1,714,906,043</i>	<i>1,423,129,454</i>	<i>660,997,965</i>
Protección Ambiental	41,706,762	55,354,810	97,061,572	91,494,133	65,906,134	5,567,439
Vivienda y Servicios a la Comunidad	74,706,581	953,817,166	1,028,523,747	822,736,205	712,868,322	205,787,542
Salud	20,325,000	62,796,795	83,121,795	73,011,000	70,806,127	10,110,795
Recreación, Cultura y Otras Manifestaciones Sociales	93,668,899	168,101,395	261,770,294	217,200,813	185,121,507	44,569,481
Educación	54,543,321	759,397,610	813,940,931	419,002,083	354,198,943	394,938,848
Protección Social	-	-	-	-	-	-
Otros Asuntos Sociales	98,022,186	(6,536,517)	91,485,669	91,461,809	34,228,421	23,860
<i>Desarrollo Económico</i>	<i>499,935,236</i>	<i>448,631,392</i>	<i>948,566,628</i>	<i>806,384,527</i>	<i>558,585,992</i>	<i>142,182,101</i>
Asuntos Económicos, Comerciales y Laborales en Gral.	134,694,263	(77,966,606)	56,727,657	43,980,074	39,751,909	12,747,583
Agropecuaria, Silvicultura, Pesca y Caza	120,122,000	84,670,763	204,792,763	151,417,290	120,750,547	53,375,473
Combustibles y Energía	-	-	-	-	-	-
Minería, Manufacturas y Construcción	95,000,000	(95,000,000)	-	-	-	-
Transporte	90,410,973	518,935,928	609,346,901	544,337,893	336,461,707	65,009,008
Comunicaciones	-	-	-	-	-	-
Turismo	36,482,000	7,958,921	44,440,921	38,153,933	34,183,233	6,286,988
Ciencia, Tecnología e Innovación	23,226,000	9,988,408	33,214,408	28,451,359	27,394,618	4,763,049
Otras Industrias y Otros Asuntos Económicos	-	43,978	43,978	43,978	43,978	-
<i>Otras no Clasificadas en Funciones Anteriores</i>	<i>-</i>	<i>1,046,452,553</i>	<i>1,046,452,553</i>	<i>1,042,339,019</i>	<i>793,271,058</i>	<i>4,113,534</i>
Transacciones de la Deuda Pública / Costo Financiero de la Deuda	-	-	-	-	-	-
Transferencias, Participaciones y Aportaciones entre Diferentes Niveles y Ordenes de Gobierno	-	-	-	-	-	-
Saneamiento del Sistema Financiero	-	-	-	-	-	-
Adeudos de Ejercicios Fiscales Anteriores	-	1,046,452,553	1,046,452,553	1,042,339,019	793,271,058	4,113,534
Gasto Etiquetado	11,146,090,000	6,682,232,536	17,828,322,536	17,495,202,741	17,385,139,847	333,119,795
<i>Gobierno</i>	<i>10,059,421,000</i>	<i>4,576,547,606</i>	<i>14,635,968,606</i>	<i>14,605,911,362</i>	<i>14,524,622,284</i>	<i>30,057,244</i>
Legislación	-	-	-	-	-	-
Justicia	-	84,397,547	84,397,547	80,576,295	68,961,261	3,821,252
Coordinación de la Política de Gobierno	-	1,065,000	1,065,000	1,064,884	1,064,883	116
Relaciones Exteriores	-	-	-	-	-	-
Asuntos Financieros y Hacendarios	9,920,691,000	4,398,996,213	14,319,687,213	14,319,687,213	14,250,368,130	-
Seguridad Nacional	-	-	-	-	-	-
Asuntos de Orden Público y de Seguridad Interior	138,730,000	90,994,418	229,724,418	203,519,517	203,164,557	26,204,901
Otros Servicios Generales	-	1,094,428	1,094,428	1,063,453	1,063,453	30,975
<i>Desarrollo Social</i>	<i>338,284,000</i>	<i>998,011,219</i>	<i>1,336,295,219</i>	<i>1,048,525,631</i>	<i>1,031,847,874</i>	<i>287,769,588</i>
Protección Ambiental	-	41,613,729	41,613,729	33,172,810	33,172,811	8,440,919
Vivienda y Servicios a la Comunidad	-	540,446,908	540,446,908	499,457,669	497,707,688	40,989,239
Salud	-	13,669,770	13,669,770	12,438,780	12,438,780	1,230,990
Recreación, Cultura y Otras Manifestaciones Sociales	-	21,050,849	21,050,849	10,976,288	8,546,836	10,074,561
Educación	338,284,000	374,481,615	712,765,615	485,974,466	473,916,541	226,791,149
Protección Social	-	-	-	-	-	-
Otros Asuntos Sociales	-	6,748,348	6,748,348	6,505,618	6,065,218	242,730
<i>Desarrollo Económico</i>	<i>-</i>	<i>109,877,733</i>	<i>109,877,733</i>	<i>94,584,770</i>	<i>94,584,770</i>	<i>15,292,963</i>
Asuntos Económicos, Comerciales y Laborales en Gral.	-	-	-	-	-	-
Agropecuaria, Silvicultura, Pesca y Caza	-	4,275,822	4,275,822	4,275,822	4,275,822	-
Combustibles y Energía	-	2,625,066	2,625,066	2,614,929	2,614,929	10,137
Minería, Manufacturas y Construcción	-	-	-	-	-	-
Transporte	-	95,118,837	95,118,837	86,445,628	86,445,628	8,673,209
Comunicaciones	-	-	-	-	-	-
Turismo	-	1,936,436	1,936,436	-	-	1,936,436
Ciencia, Tecnología e Innovación	-	5,921,572	5,921,572	1,248,391	1,248,391	4,673,181
Otras Industrias y Otros Asuntos Económicos	-	-	-	-	-	-
<i>Otras no Clasificadas en Funciones Anteriores</i>	<i>748,385,000</i>	<i>997,795,978</i>	<i>1,746,180,978</i>	<i>1,746,180,978</i>	<i>1,734,084,919</i>	<i>-</i>
Transacciones de la Deuda Pública / Costo Financiero de la Deuda	748,385,000	554,965,977	1,303,350,977	1,303,350,977	1,302,375,704	-
Transferencias, Participaciones y Aportaciones entre Diferentes Niveles y Ordenes de Gobierno	-	-	-	-	-	-
Saneamiento del Sistema Financiero	-	-	-	-	-	-
Adeudos de Ejercicios Fiscales Anteriores	-	442,830,001	442,830,001	442,830,001	431,709,215	-
Total del Egresos	22,792,068,000	11,346,513,074	34,138,581,074	32,842,176,520	30,689,714,225	1,296,404,554

Estado Analítico del Ejercicio del Presupuesto de Egresos Detallado - LDF

Clasificación de Servicios
Personales por Categoría

Concepto	Egresos					Subejercicio
	Aprobado	Ampliaciones/ (Reducciones)	Modificado	Devengado	Pagado	
Gasto No Etiquetado	1,981,406,640	(251,195,663)	1,730,210,977	1,723,292,625	1,576,057,547	6,918,352
Personal Administrativo y de Servicio Público	1,981,406,640	(251,195,663)	1,730,210,977	1,723,292,625	1,576,057,547	6,918,352
Magisterio	-	-	-	-	-	-
Servicios de Salud	-	-	-	-	-	-
Personal Administrativo	-	-	-	-	-	-
Personal Médico, Paramédico y afín	-	-	-	-	-	-
Seguridad Pública	-	-	-	-	-	-
Gastos Asociados a la Implementación de Nuevas Leyes Fed. o Reformas a las Mismas	-	-	-	-	-	-
Nombre del Programa o Ley 1	-	-	-	-	-	-
Nombre del Programa o Ley 2	-	-	-	-	-	-
Sentencias Laborales Definitivas	-	-	-	-	-	-
Gasto Etiquetado	-	6,086,807	6,086,807	4,513,280	4,513,280	1,573,527
Personal Administrativo y de Servicio Público	-	6,086,807	6,086,807	4,513,280	4,513,280	1,573,527
Magisterio	-	-	-	-	-	-
Servicios de Salud	-	-	-	-	-	-
Personal Administrativo	-	-	-	-	-	-
Personal Médico, Paramédico y afín	-	-	-	-	-	-
Seguridad Pública	-	-	-	-	-	-
Gastos Asociados a la Implementación de Nuevas Leyes Fed. o Reformas a las Mismas	-	-	-	-	-	-
Nombre del Programa o Ley 1	-	-	-	-	-	-
Nombre del Programa o Ley 2	-	-	-	-	-	-
Sentencias Laborales Definitivas	-	-	-	-	-	-
Total del Gasto en Servicios Personales	1,981,406,640	(245,108,856)	1,736,297,784	1,727,805,905	1,580,570,827	8,491,879

Estado Analítico del Ejercicio del Presupuesto de Egresos

Clasificación Económica
(por Tipo de Gasto)



MORELOS
2018 - 2024

Poder Ejecutivo del Gobierno del Estado de Morelos
Estado Analítico del Ejercicio del Presupuesto de Egresos
Clasificación Económica (por Tipo de Gasto)
Del 1 de enero al 31 de diciembre de 2018
(Pesos)



MORELOS
AMISTAD DEL MUNDO
GOBIERNO DEL ESTADO

Concepto	Egresos						Subejercicio
	Aprobado	Ampliaciones/ (Reducciones)	Modificado	Devengado	Pagado		
	1	2	3 = (1 + 2)	4	5	6 = (3 - 4)	
Gasto Corriente	18,422,233,000	5,734,525,626	24,156,758,626	24,149,629,041	22,895,257,434		7,129,585
Gasto de Capital	1,032,141,000	3,967,892,041	5,000,033,041	3,714,871,606	3,129,622,722		1,285,161,435
Amortización de la Deuda y Disminución de Pasivos	265,608,000	1,985,154,883	2,250,762,883	2,246,649,349	1,986,460,602		4,113,534
Pensiones y Jubilaciones	679,835,000	(679,835,000)	-	-	-		-
Participaciones	2,392,251,000	338,775,524	2,731,026,524	2,731,026,524	2,678,373,467		-
Total del Gasto	22,792,068,000	11,346,513,074	34,138,581,074	32,842,176,520	30,689,714,225		1,296,404,554

Endeudamiento Neto

Identificación de Crédito o Instrumento	Contratación / Colocación A	Amortización B	Endeudamiento Neto C = A - B
Créditos Bancarios			
BANBRAS REG EST 002/2012	311,202,094	-	311,202,094
BANBRAS REG EST 002/2013	10,498,467	10,498,467	-
BANBRAS REG EST 003/2013	88,304,563	88,304,563	-
BANBRAS REG EST 012/2013	1,152,941,176	82,352,941	1,070,588,235
BANBRAS GEM-LP-P007-2018	813,130,382	-	813,130,382
BANBRAS REG EST GEM-LP-P009-2018	506,941,607	-	506,941,607
BANBRAS REG EST GEM-LP-P012-2018	166,152,808	-	166,152,808
BANORTE REG EST 001/2014	747,359,219	21,668,947	725,690,272
BANORTE REG EST GEM/0032/2017	368,000,000	840,437	367,159,563
H.S.B.C. REG EST 002/2014	503,520,188	36,660,576	466,859,612
BANCA AFIRME REG EST GEM/0006/2017	484,996,203	5,686,444	479,309,759
BANCO INTERACCIONES REG EST GEM/0007/2017	512,642,450	512,642,450	-
BANCO INTERACCIONES REG EST GEM/0008/2017	485,779,391	485,779,391	-
BANCO MULTIVA REG EST GEM/0030/2017	838,500,000	6,612,523	831,887,477
BANCO DEL BAJIO REG EST GEM/0031/2017	342,000,000	1,316,663	340,683,337
BANCO DEL BAJIO REG EST GEM-LP-P011-2018	484,678,472	3,032,948	481,645,524
BANSI REG EST GEM/0028/2017	58,000,000	25,585	57,974,415
BANSI REG. EST. GEM-LP-P004-2018	13,000,000	13,000,000	-
Total Créditos Bancarios	7,887,647,020	1,268,421,935	6,619,225,085
Otros Instrumentos de Deuda			
Total Otros Instrumentos de Deuda	-	-	-
TOTAL	7,887,647,020	1,268,421,935	6,619,225,085

Intereses de la Deuda Pública

Identificación de Crédito o Instrumento	Devengado	Pagado
Créditos Bancarios		
BANOBRAS REG EST 002/2012	25,311,423	25,311,423
BANOBRAS REG EST 002/2013	381,532	381,532
BANOBRAS REG EST 003/2013	1,890,546	1,890,546
BANOBRAS REG EST 012/2013	96,405,374	96,405,374
BANOBRAS REG EST GEM-LP-P007-2018	48,765,245	48,765,245
BANOBRAS REG EST GEM-LP-P009-2018	27,370,540	27,370,540
BANOBRAS REG EST GEM-LP-P012-2018	4,109,827	4,109,827
BANORTE REG EST 001/2014	65,835,486	65,835,486
BANORTE REG EST GEM/0032/2017	20,722,889	20,722,889
H.S.B.C. REG EST 002/2014	43,177,435	43,177,435
BANCA AFIRME REG EST GEM/0006/2017	43,249,695	43,249,695
INTERACCIONES REG EST GEM/0007/2017	19,852,172	19,852,172
INTERACCIONES REG EST GEM/0008/2017	18,818,076	18,818,076
BANCO MULTIVA REG EST GEM/0030/2017	69,347,688	69,347,688
BANCO DEL BAJIO REG EST GEM/0031/2017	24,090,362	24,090,362
BANCO DEL BAJIO REG EST GEM-LP-P011-2018	26,042,483	26,042,483
BANSI REG EST GEM/0028/2017	1,793,911	1,793,911
BANSI REG EST GEM-LP-P004-2018	104,323	104,323
Total de Intereses de Créditos Bancarios	537,269,007	537,269,007
Otros Instrumentos de Deuda		
Total de Intereses de Otros Instrumentos de Deuda	-	-
TOTAL	537,269,007	537,269,007



MORELOS
2018 - 2024

Información Programática

CUENTA PÚBLICA
PODER EJECUTIVO DEL ESTADO
ENERO - DICIEMBRE

2018



Indicadores de Resultados

Eje 1												
INDICADOR	DEFINICIÓN	FUENTE	2010	2011	2012	2013	2014	2015	2016	2017	2018	META
Incidencia Delictiva General	Número de delitos por cada 100,000 habitantes	Secretariado Ejecutivo del Sistema Nacional de Seguridad Pública	2,452.9	2,285.9	2,521.3	2,649.0	2,558.2	2,564.4	2,339.0	2,255.4	1,919.92	1,697.3
Incidencia Delitos de alto impacto	Número de delitos de alto impacto (robo de vehículo con violencia, robo de vehículo sin violencia, homicidio doloso, extorsión y secuestro) por cada 100,000 habitantes	Secretariado Ejecutivo del Sistema Nacional de Seguridad Pública	273.9	271.2	313.9	308.1	233.3	220.8	227.4	199.5	171.6	128.9
Índice de Percepción de Seguridad en su localidad	Porcentaje de la población de 18 años y más que percibe seguridad en su localidad	INEGI (ENVIPE)		51.3	42.9	42.1	42.4	45.8	45.9	45.7	43.3	60.0
Reincidencia delictiva	Porcentaje de la población penitenciaria que ingresó en el año que es reincidente (fuero común y federal)	INEGI (Censo de Gobierno)	13.3%	17.6%	18.3%	14.4%	12.3%	19.6%	23.0%	27.9%	ND	10.0%
Delitos no denunciados o sin averiguación previa (Cifra negra)	Porcentaje de los delitos que no son denunciados o que aun siendo denunciados no se tiene averiguación previa	INEGI (ENVIPE)	91.2	90.1	93.0	91.7	92.7	92.6	94.2	93.3	ND	88.0
Percepción de confianza en el Ministerio Público	Porcentaje de la población de 18 años y más que le tiene mucha o alguna confianza al Ministerio Público	INEGI (ENVIPE)		28.2	19.9	32.8	37.6	35.0	44.8	52.3	46.1	55.2

ND. Dato no disponible

		EJE 2											
INDICADOR	DEFINICIÓN	FUENTE	2010	2011	2012	2013	2014	2015	2016	2017	2018	META	
Índice de Pobreza Extrema	(Población con tres o más carencias y que, además, se encuentra por debajo de la línea de bienestar mínimo / Población total)x100	CONEVAL	6.9%		6.3%		7.9%		5.9%		ND	4.9%	
Carencia por acceso a la seguridad social	(Población con carencia por acceso a la seguridad social / Población total)x100	CONEVAL	64.6%		64.4%		66.2%		62.1%		ND	56.4%	
Carencia por calidad y espacios de la vivienda	(Población con carencia por calidad de espacios de la vivienda / Población total)x100	CONEVAL	15.7%		14.8%		13.4%		10.9%		ND	10.8%	
Carencia por acceso a los servicios básicos de la vivienda	(Población con carencia por acceso a los servicios básicos de la vivienda / Población total)x100	CONEVAL	20.6%		18.6%		24.6%		17.0%		ND	16.6%	
Carencia por acceso a la alimentación	(Población con carencia por acceso a la alimentación / Población total)x100	CONEVAL	22.0%		30.7%		26.9%		19.5%		ND	22.1%	
Rezago educativo	(Población de 15 años y más que no sabe leer ni escribir y/o que no ha iniciado o concluido su educación primaria o secundaria / Población total)x100	CONEVAL	19.3%		19.2%		16.6%		16.4%		ND	14.3%	
Grado promedio de escolaridad	Número promedio de grados escolares aprobados por la población de 15 y más	SEP (Principales cifras)	8.7	8.9	9.0	9.1	9.2	9.3	9.4	9.5	9.7	9.8	
Cobertura Educación Media Superior	(Matrícula total / Población de 15 a 17 años)x100	SEP (Principales cifras)	69.3%	72.3%	76.1%	69.1%	71.5%	74.6%	81.0%	91.0%	84.1%	80.0%	
Cobertura Educación Superior	(Matrícula total / Población de 18 a 22 años)x100	SEP (Principales cifras)	23.0%	24.1%	25.7%	27.5%	26.7%	29.5%	30.5%	32.6%	35.4%	40.0%	
Eficiencia Terminal Educación Básica (Primaria y secundaria)	(Alumnos egresados / alumnos de nuevo ingreso de 1er grado al inicio del ciclo escolar)x100	SEP (Principales cifras)	88.5%	92.8%	95.0%	92.5%	96.6%	96.4%	94.9%	94.8%	90.7%	100.0%	
Deserción Educación Básica (Primaria y secundaria)	(Número de alumnos desertores en el ciclo n del nivel i / Número de alumnos matriculados en el ciclo n del nivel i)x100	SEP (Principales cifras)	2.8%	2.3%	1.6%	1.8%	1.5%	1.4%	1.5%	1.1%	2.6%	1.0%	
Eficiencia Terminal de Educación Media Superior	(Alumnos egresados / alumnos de nuevo ingreso de 1er grado al inicio del ciclo escolar)x100	SEP (Principales cifras)	53.9%	60.0%	56.8%	57.3%	53.0%	59.3%	67.4%	61.9%	62.8%	70.0%	
Deserción Educación Media Superior	(Número de alumnos desertores en el ciclo n del nivel i / Número de alumnos matriculados en el ciclo n del nivel i)x100	SEP (Principales cifras)	18.1%	16.6%	16.9%	18.3%	20.3%	14.4%	11.3%	17.0%	14.2%	10.0%	
Deserción Educación Superior	(Número de alumnos desertores en el ciclo n del nivel i / Número de alumnos matriculados en el ciclo n del nivel i)x100	SEP (Principales cifras)	6.3%	5.3%	6.6%	14.2%	8.9%	5.0%	4.9%	4.0%	3.8%	2.0%	
Tasa de mortalidad infantil	Número de defunciones de menores de un año, por cada 1,000 nacidos vivos esperados	Secretaría de Salud (Estatal)	12.86	12.49	12.14	11.81	11.5	10.8	11		10.45	10.1	
Razón de mortalidad materna	Número de defunciones de la población femenina mientras se encuentran embarazadas o dentro de los 42 días siguientes a la terminación del embarazo, registradas en el año t / Número de nacidos vivos estimados en el año t, por cada 100,000 nacidos vivos	Secretaría de Salud (Estatal)	29.3	40	39	44.5	9.1	36.6	31.4	22.3	0.0%	35.0	
Esperanza de vida al nacer	Número de años que en promedio se espera que viva una persona	COESPO	74.7	74.9	75.0	75.2	75.5	75.7	75.9	76.1	76.2	76.2	
Cobertura de salud	Porcentaje de la población afiliada a algún sistema de salud	Secretaría de Salud (Estatal)			77.6%			100.0%	100.0%	100.0%	100.0%	100.0%	

Poder Ejecutivo del Gobierno del Estado de Morelos
Indicadores de Resultados
Al 31 de diciembre de 2018

INDICADOR	DEFINICIÓN	FUENTE	EJE 3										META
			2010	2011	2012	2013	2014	2015	2016	2017	2018		
Tasa de variación del Producto Interno Bruto	$[(\text{Valor del Producto Interno Bruto en el año } t / \text{Valor del Producto Interno Bruto en el año } t-1) - 1] * 100$	INEGI	3.9%	-0.2%	0.6%	3.6%	1.1%	1.5%	2.1%	5.0%	ND	3.0% promedio anual 2013-2018	
Índice de Productividad	PIB estatal / Población total estatal	INEGI, COESPO	97,034	95,599	94,941	97,176	97,052	97,288	98,147	102,135	ND	105,563	
Índice de Competitividad	Relación de 88 indicadores agrupados en subsectores (derecho, medio ambiente, sociedad, macroeconomía, sistema político, mercado de factores, precursores, Gobierno, relaciones e innovación y sofisticación de los sectores económicos)	IMCO	43.1	45.3	43	44.5	44.5	44.5	44.5	20.4%	20.4%	44.5	
Tasa de variación del PIB del Sector Primario	$[(\text{Producto Interno Bruto del Sector Primario en el año } t / \text{Producto Interno Bruto del Sector Primario en el año } t-1) - 1] * 100$	INEGI	3.7%	-8.1%	-2.4%	15.9%	-6.0%	-0.1%	12.5%	3.1%	ND	3.3% promedio anual 2013-2018	
Tasa de variación del PIB del Sector Secundario	$[(\text{Producto Interno Bruto del Sector Secundario en el año } t / \text{Producto Interno Bruto del Sector Secundario en el año } t-1) - 1] * 100$	INEGI	3.7%	-7.3%	-6.0%	1.7%	4.2%	-4.4%	3.2%	11.3%	ND	2.6% promedio anual 2013-2018	
Tasa de variación del PIB del Sector Terciario	$[(\text{Producto Interno Bruto del Sector Terciario en el año } t / \text{Producto Interno Bruto del Sector Terciario en el año } t-1) - 1] * 100$	INEGI	4.1%	4.5%	4.2%	4.0%	0.0%	4.6%	1.1%	2.4%	ND	3.2% promedio anual 2013-2018	
Índice de ocupación hotelera	(Número de cuartos ocupados por turistas en un periodo determinado / Número de cuartos disponibles en un periodo determinado) * 100	Secretaría de Turismo (Estatal)	35.7%	36.9%	36.7%	37.6%	36.7%	47.2%	38.8%	34.6%	ND	37.7%	
Estadía promedio	Turistas noche / Llegada de turistas	Secretaría de Turismo (Estatal)	1.3	1.31	1.39	1.4	1.51	1.55	1.4	1.4	ND	1.75 días	
Tasa de empleo formal	(Número de trabajadores asegurados al IMSS / Población Económicamente Activa Asalariada) * 100	IMSS e INEGI (ENOE)	36.5%	38.3%	39.0%	40.3%	40.1%	40.3%	39.8%	39.6%	ND	43.5%	
Tasa de ocupación	Porcentaje de la población ocupada respecto a la población en edad de trabajar (15 años y más).	INEGI (ENOE)			57.3%	56.6%	55.4%	54.3%	54.8%	54.7%	ND	55.0%	
Tasa de desempleo abierto	(Desocupados abiertos / Población Económicamente Activa) * 100	INEGI (ENOE)	4.2	3.4	3.5	4.2	4.0	3.3	2.6	2.1	ND	3.0	
Tasa de empleo precario	((Desocupados abiertos + Ocupados con ingresos hasta un salario mínimo + Ocupados sin remuneración) / Población Económicamente Activa) * 100	INEGI (ENOE)	21.2%	19.4%	19.8%	21.3%	20.7%	17.8%	19.6%	18.3%	ND	10.5%	
Brecha de ingresos entre hombres y mujeres	((Ingreso promedio de los hombres ocupados / ingreso promedio de las mujeres ocupadas) - 1) * 100	INEGI (ENOE)	35.5%	39.4%	27.7%	34.4%	35.1%	34.5%	32.5%	29.8%	ND	25.0%	

EJE 4												
INDICADOR	DEFINICIÓN	FUENTE	2010	2011	2012	2013	2014	2015	2016	2017	2018	META
Tratamiento de aguas residuales	(Residuos reciclados o la proporción de residuos depositados conforme a la ley / total de residuos generados)*100	CEA (Estatal)/CONAGUA			27.7%	49.4%	51.0%	58.0%	53.0%	61.0%	ND	55.0%
Índice de aprovechamiento de la capacidad instalada	Nivel de operación efectiva en las plantas/total de capacidad instalada*100	CEA (Estatal)/CONAGUA			38.0%	60.0%	52.0%	55.0%	53.0%	61.1%	ND	80.0%
Acceso a agua potable	Número de personas sin acceso a servicios de agua potable	CEA (Estatal)			150,000	122,190	110,000	97,447	93,112	66,530	ND	75,000
Emisiones de Gases de Efecto Invernadero	(Emisiones en t1-[Emisiones en t1 de la línea base de referencia 2005*(1+PIB estatal)]*100 / Emisiones en t1	Secretaría de Desarrollo Sustentable (Estatal)				8.9 Mton	9.0 Mton				ND	5.3 Mton
Disposición adecuada de residuos sólidos	(Toneladas dispuestas en rellenos sanitarios conforme a la norma * 100) / Toneladas totales dispuestas	Secretaría de Desarrollo Sustentable (Estatal)			24.5%	83.2%	85.2%	81.0%	81.6%	87.2%	ND	100.0%
Tasa anual de Conservación, restauración y reforestación con respecto a la línea base 2010 (CONABIO)	(Superficie de ecosistemas conservados y con vegetación secundaria en t1 - Superficie de ecosistemas conservados y con vegetación secundaria con respecto a la línea base 2010) / (t1 - 2010)	Secretaría de Desarrollo Sustentable (Estatal)			(-) 4,222 Has	(-)2,003Has	(-)1,604 Has	(-)1,584	(-)1,531	(-)1,571	ND	0.0 has

ND. Dato no disponible

EJE 5												
INDICADOR	DEFINICIÓN	FUENTE	2010	2011	2012	2013	2014	2015	2016	2017	2018	META
Índice de Información Presupuetal Estatal	Porcentaje de cumplimiento de criterios establecidos por el IMCO	IMCO	58%	62%	54%	45%	67%	68%	66%	90%	ND	85.1%
Razón de Gasto Corriente del Poder Ejecutivo	(Gasto corriente / Presupuesto de egresos total) * 100	Secretaría de Hacienda (Estatal)			11.5%	12.5%	12.2%	12.9%	12.9%	10.1%	10.0%	7.0%
Ingresos por Esfuerzo Recaudatorio	Cociente de los ingresos por esfuerzo recaudatorio en el año t entre los ingresos por esfuerzo recaudatorio en el año (t-1)	Secretaría de Hacienda (Estatal)	8.8%	-1.3%	-0.4%	11.1%	31.2%	-6.9%	0.5%	-6.2%	-6.9%	5% de crecimiento promedio anual
Índice de Nueva Gestión Pública para Resultados		SHCP	30.0%		49.0%		71.0%	90.0%	85.0%	82.2%	91.3%	100.0%

ND. Datos no disponibles

Indicadores de Postura Fiscal

Poder Ejecutivo del Gobierno del Estado de Morelos
Indicadores de Postura Fiscal
Del 1 de enero al 31 de diciembre de 2018
(Pesos)

Concepto	Estimado	Devengado	Pagado ³
I. Ingresos Presupuestarios (I=1+2)	22,792,068,000	29,323,649,013	29,319,953,887
1. Ingresos del Gobierno de la Entidad Federativa 1	11,790,490,000	13,019,556,133	13,019,556,133
2. Ingresos del Sector Paraestatal 1	11,001,578,000	16,304,092,880	16,300,397,754
II. Egresos Presupuestarios (II=3+4)	22,526,460,000	32,080,696,191	29,928,233,896
3. Egresos del Gobierno de la Entidad Federativa 2	8,630,784,000	12,853,078,878	11,320,740,703
4. Egresos del Sector Paraestatal 2	13,895,676,000	19,227,617,313	18,607,493,193
III. Balance Presupuestario (Superávit o Déficit) (III = I - II)	265,608,000	(2,757,047,178)	(608,280,009)

Concepto	Estimado	Devengado	Pagado ³
III. Balance presupuestario (Superávit o Déficit)	265,608,000	(2,757,047,178)	(608,280,009)
IV. Intereses, Comisiones y Gastos de la Deuda	482,777,000	541,870,648	540,895,375
V. Balance Primario (Superávit o Déficit) (V= III - IV)	(217,169,000)	(3,298,917,826)	(1,149,175,384)

Concepto	Estimado	Devengado	Pagado ³
A. Financiamiento	-	3,083,461,663	3,083,461,663
B. Amortización de la deuda	265,608,000	761,480,329	761,480,329
C. Endeudamiento ó desendeudamiento (C = A - B)	(265,608,000)	2,321,981,334	2,321,981,334

1 Los Ingresos que se presentan son los ingresos presupuestarios totales sin incluir los ingresos por financiamientos. Los Ingresos del Gobierno de la Entidad Federativa corresponden a los del Poder Ejecutivo, Legislativo Judicial y Autónomos.

2 Los egresos que se presentan son los egresos presupuestarios totales sin incluir los egresos por amortización. Los egresos del Gobierno de la Entidad Federativa corresponden a los del Poder Ejecutivo, Legislativo, Judicial y Órganos Autónomos.

3 Para Ingresos se reportan los ingresos recaudados; para egresos se reportan los egresos pagados.



MORELOS

2018 - 2024

Anexos

CUENTA PÚBLICA
PODER EJECUTIVO DEL ESTADO
ENERO - DICIEMBRE

2018

Relación de Bienes Inmuebles que Componen el Patrimonio

Código	Descripción del Bien Inmueble	Valor en libros
5.8.9.1	"CREE"	
5.8.9.1	"Foro Teques" Macro lote	
5.8.9.1	"La Perseverancia"	
5.8.9.1	"La Vecindad", Secretaría de Cultura.	
5.8.9.1	"Tianguis de Temixco" PROPIETARIO DE MUNICIPIO	
5.8.9.1	Aeropuerto Internacional Mariano Matamoros.	
5.8.9.1	Aeropuerto Internacional Mariano Matamoros.	
5.8.9.1	Agencias del Ministerio Público.	
5.8.9.1	Albergue Infantil DIF y Complejo de Atención a Personas Vulnerables DIF.	
5.8.9.1	Almacén de Libros (IEBEM)	
5.8.9.1	Almacén y Oficinas de la Dirección General de Servicios.	
5.8.9.1	Antigua estación del ferrocarril interoceánico de Cuautla.	
5.8.9.1	Antigua estación del ferrocarril interoceánico de Cuautla.	
5.8.9.1	Apertura de calle.	
5.8.1.1	Aportación al Fideicomiso denominado Parque Científico y Tecnológico (terreno baldío) SEDECO.	
5.8.1.1	Aportación al Fideicomiso denominado Parque Científico y Tecnológico (terreno baldío) SEDECO.	
5.8.1.1	Aportación al Fideicomiso denominado Parque Científico y Tecnológico (terreno baldío) SEDECO.	
5.8.1.1	Aportación al Fideicomiso denominado Parque Científico y Tecnológico (terreno baldío) SEDECO.	
5.8.9.1	Archivo de la Fiscalía.	
5.8.9.1	Archivo de la Secretaría de Gobierno.	
5.8.9.1	Archivo General del Tribunal Superior de Justicia.	
5.8.1.1	Área abandonada.	
5.8.1.1	Área abandonada.	
5.8.1.1	Área de Donación	
5.8.1.1	Área de donación "Parque del Oso".	
5.8.1.1	Área de donación "Parque Hundido".	
5.8.1.1	Área de donación, predio baldío semiaccidentado.	
5.8.1.1	Área de donación.	
5.8.1.1	Área de donación.	
5.8.1.1	Área de donación.	
5.8.1.1	Área de donación.	
5.8.1.1	Área de donación.	
5.8.1.1	Área de donación.	
5.8.1.1	Área de donación.	
5.8.9.1	Área deportiva de la Esc. Primaria Carmen Serdán.	
5.8.1.1	Área verde "Plaza Alcazar".	

Código	Descripción del Bien Inmueble	Valor en libros
5.8.1.1	Área verde "Plaza de la Señoría".	
5.8.1.1	Área verde "Plaza del Estoril".	
5.8.1.1	Área verde "Plaza Gante".	
5.8.1.1	Área Verde "Plaza Guillermo Tell".	
5.8.1.1	Área verde "Plaza Río de Janeiro".	
5.8.1.1	Área verde "Plaza Sol".	
5.8.1.1	Área verde "Plaza Victoria".	
5.8.1.1	Área verde, "Plaza de la Gruta Azul".	
5.8.9.1	Área verde, canchas y alberca.	
5.8.1.1	Área verde.	
5.8.1.1	Área verde.	
5.8.1.1	Área verde.	
5.8.1.1	Área verde.	
5.8.1.1	Área verde.	
5.8.1.1	Área verde.	
5.8.1.1	Área verde.	
5.8.1.1	Área verde.	
5.8.1.1	Área verde.	
5.8.1.1	Área verde.	
5.8.1.1	Área verde.	
5.8.1.1	Área verde.	
5.8.1.1	Área verde.	
5.8.1.1	Área verde.	
5.8.1.1	Áreas verdes .	
5.8.9.1	Áreas verdes y locales comerciales dentro del parque.	
5.8.9.1	Áreas verdes.	
5.8.9.1	Arrocera San Jose	
5.8.9.1	Arrocera San Jose	
5.8.9.1	Asociación de Pensionados y Jubilados del Estado de Morelos.	
5.8.9.1	Asociación Morelense para la Capacitación Integral del Invidente, Asociación Civil.	
5.8.9.1	Asociación Morelense para la Capacitación Integral del Invidente, Asociación Civil.	
5.8.9.1	Atención a indígenas de comunidad social.	
5.8.9.1	AUDITORIO TEOPANZOLCO	
5.8.9.1	Auditorio, canchas, juegos infantiles, áreas verdes.	
5.8.9.1	Ayudantía.	

Código	Descripción del Bien Inmueble	Valor en libros
5.8.9.1	Ayundantía Municipal "Miguel Hidalgo".	
5.8.9.1	Ayundantía Municipal y cancha deportiva.	
5.8.9.1	Balneario San Ramón.	
5.8.9.1	Banqueta, área Nueva Imagen.	
5.8.9.1	Banqueta.	
5.8.9.1	Biblioteca Municipal.	
5.8.9.1	Biblioteca y Unidad de Rehabilitación.	
5.8.9.1	Biocentro de Miacatlán.	
5.8.9.1	Bodega del Instituto de Crédito para los Trabajadores al Servicio del Gobierno del Estado de Morelos.	
5.8.9.1	Bodega del Instituto de Crédito para los Trabajadores al Servicio del Gobierno del Estado de Morelos.	
5.8.9.1	Bodega en desuso anteriormente Taller de cerámica.	
5.8.9.1	Bodega en desuso anteriormente Taller de cerámica.	
5.8.9.1	Bodega ocupada como archivo de la Secretaría de la Contraloría.	
5.8.9.1	Bomba de agua y vivero.	
5.8.9.1	Bomba de Agua.	
5.8.9.1	Bomba de agua.	
5.8.9.1	Bomba de agua.	
5.8.9.1	Bomba de agua.	
5.8.9.1	Bomba de agua.	
5.8.9.1	Bulevar Vicente Guerrero.	
5.8.9.1	Bulevar Vicente Guerrero.	
5.8.9.1	Bulevar Vicente Guerrero.	
5.8.9.1	Bulevar Vicente Guerrero.	
5.8.9.1	Busto a Morelos y área verde.	
5.8.9.1	C.B.T.I.S. 232.	
5.8.9.1	C.E.B.E.T.A. 8	
5.8.9.1	Campo de Beisbol.	
5.8.9.1	Campo de futbol y campo deportivo.	
5.8.9.1	Campo de futbol, estacionamiento, corral de toros.	
5.8.9.1	Campo de futbol.	
5.8.9.1	Campo de futbol.	
5.8.9.1	Campo de futbol.	
5.8.9.1	Campo Deportivo.	
5.8.9.1	Campo deportivo.	
5.8.9.1	Cancha de usos múltiples.	

Código	Descripción del Bien Inmueble	Valor en libros
5.8.9.1	Cancha de usos múltiples.	
5.8.9.1	Cancha, clínica del ISSSTE y oficinas de Agua Potable.	
5.8.9.1	Canchas deportivas de usos múltiples.	
5.8.9.1	Canchas deportivas en desuso. "Barreto"	
5.8.9.1	Casa Abandonada (Letrero de ICTSGEM).	
5.8.9.1	Casa de Cultura Juan Soriano	
5.8.9.1	Casa de Morelos.	
5.8.9.1	Casa del Adulto Mayor, DIF Estatal Morelos.	
5.8.9.1	Casa Ejidal.	
5.8.9.1	Casa habitación.	
5.8.9.1	Casa particular.	
5.8.9.1	Casas particulares.	
5.8.9.1	Caseta de vigilancia y estacionamiento de la Secretaría de Desarrollo Agropecuario.	
5.8.9.1	Cementerio municipal.	
5.8.9.1	Cendi "Margarita Alejandra Rodríguez Salazar".	
5.8.9.1	Central de abasto.	
5.8.9.1	Centro de Atención Integral para la Salud (C.A.I.S.)	
5.8.9.1	Centro de Atención Múltiple No. 2, IEDEM.	
5.8.9.1	Centro de Capacitación y Museo Morelense de Arte Popular y Secretaría de Economía.	
5.8.9.1	Centro de desarrollo comunitario.	
5.8.9.1	Centro de Desarrollo infantil "Ing. César Uscanga".	
5.8.9.1	Centro de Ejecución para Menores.	
5.8.9.1	Centro de Justicia para la Mujer	
5.8.9.1	Centro de Maestros	
5.8.9.1	Centro de Salud	
5.8.9.1	Centro de Salud, Campo de futbol y bodega, lo ocupan DIF Temoac y Centro de Salud.	
5.8.9.1	Centro de Salud, Secretaría de Protección Ciudadana, Dirección de Protección Civil, Bomberos y ERUM.	
5.8.9.1	Centro de Salud.	
5.8.9.1	Centro de Salud.	
5.8.9.1	Centro de Salud.	
5.8.9.1	Centro Morelense de Innovación y Transparencia Tecnológica.	
5.8.9.1	Centro Regional de Actualización en Materia de Seguridad Pública, "Los Lagartos".	
5.8.9.1	Centros de salud, paraestatal.	
5.8.9.1	CERESO, Subsecretaría de Readaptación Social y Juzgados.	
5.8.9.1	CETIS No. 44.	
5.8.9.1	Chocolates 2	

Código	Descripción del Bien Inmueble	Valor en libros
5.8.9.1	Cisterna.	
5.8.9.1	Colegio de Bachilleres No. 3	
5.8.9.1	COLEGIO DE BACHILLERES PLANTEL 2	
5.8.9.1	Colegio de Bachilleres.	
5.8.9.1	Colegio Estatal de Seguridad Pública, Consejo Estatal de Población, Centro de Salud, Campo de Fútbol, Esc. Sec. Número 10.	
5.8.9.1	Comisión Mixta Estatal de Escalafón IEDEM.	
5.8.9.1	Contrato de Comodato	
5.8.9.1	Coordinación de Seguridad Pública Municipal y Protección Civil.	
5.8.9.1	Coordinación General de Asesores y Comunicación Política.	
5.8.9.1	Coordinación General de Enlace de la Secretaría de Administración.	
5.8.9.1	Corral de toros en desuso.	
5.8.9.1	Corral de Toros.	
5.8.9.1	Cuartel C5	
5.8.9.1	Cuartel de la Policía Acreditada	
5.8.9.1	Departamento, ICTSGEM.	
5.8.9.1	Depósito de agua.	
5.8.9.1	DIF Estatal.	
5.8.9.1	DIF Municipal/Módulo de Seguridad Municipal.	
5.8.9.1	Dirección General de Atención Ciudadana, Dirección Gral. De asuntos Religiosos, Dirección de Derechos Humanos y la Dirección de Atención a la Diversidad Sexual dependientes de la Secretaría de Gobierno	
5.8.9.1	Dirección General de Control y Gasto Administrativo de la Secretaría de Administración.	
5.8.9.1	Dirección General de Coordinación Administrativa de Salud.	
5.8.9.1	Dirección General de Coordinación Administrativa de Salud.	
5.8.9.1	Dirección General de Coordinación Administrativa de Salud.	
5.8.9.1	Dirección General de Coordinación Administrativa de Salud.	
5.8.9.1	Dirección General de Coordinación Administrativa de Salud.	
5.8.9.1	Dirección General de Desarrollo Organizacional de la Secretaría de Administración.	
5.8.9.1	Dirección General de Desarrollo Organizacional de la Secretaría de Administración.	
5.8.9.1	Dirección General de Seguridad Privada.	
5.8.9.1	Dirección General de Servicio estatal del Empleado.	
5.8.9.1	Dirección General del Registro Civil	
5.8.9.1	Dirección General Jurídica de la Secretaría de Gobierno.	
5.8.9.1	Dirección General Programas Sociales, Modulo del Inapam Municipal.	
5.8.9.1	Distribuidor vial Cuautlaxco.	
5.8.9.1	Distribuidor vial Cuautlaxco.	
5.8.9.1	Distribuidor vial Cuautlaxco.	

Código	Descripción del Bien Inmueble	Valor en libros
5.8.9.1	División UAEM-Salud.	
5.8.1.1	EL LLANO II	
5.8.1.1	EL LLANO II	
5.8.9.1	Esc Prim. Matutino: "15 de Septiembre de 1810"; Vespertino "Prof. Abraham Castellanos".	
5.8.9.1	Esc Primaria. Matutino: "Vicente Guerrero"; Vespertino: "Prof. Arqueles Vela".	
5.8.9.1	Esc. Normal Urbana Federal.	
5.8.9.1	Esc. Prim "Cuiclahuac" y Jardín de Niños "Bugambilias".	
5.8.9.1	Esc. Prim "Ignacio Maya".	
5.8.9.1	Esc. Prim. "Aguiles Serdán".	
5.8.9.1	Esc. Prim. "Benemérito de las Américas".	
5.8.9.1	Esc. Prim. "Benito Juárez".	
5.8.9.1	Esc. Prim. "Cuauhtémoc".	
5.8.9.1	Esc. Prim. "Emiliano Zapata".	
5.8.9.1	Esc. Prim. "Emiliano Zapata".	
5.8.9.1	Esc. Prim. "Francisco González Bocanegra" y Jardín de Niños "Xipe".	
5.8.9.1	Esc. Prim. "Gregorio Torres Quintero".	
5.8.9.1	Esc. Prim. "José María Morelos y Pavón" Matutino, "Ignacio Allende" Vespertino.	
5.8.9.1	Esc. Prim. "José María Morelos y Pavón" y "José María Pastranana".	
5.8.9.1	Esc. Prim. "Julio Rodas García", Jardín de Niños "El Pochotal".	
5.8.9.1	Esc. Prim. "Justo Sierra".	
5.8.9.1	Esc. Prim. "Justo Sierra".	
5.8.9.1	Esc. Prim. "Lázaro Cárdenas".	
5.8.9.1	Esc. Prim. "Lázaro Cárdenas".	
5.8.9.1	Esc. Prim. "Los Insurgentes".	
5.8.9.1	Esc. Prim. "Luis Donald Colosio Murrieta".	
5.8.9.1	Esc. Prim. "Melchor Ocampo".	
5.8.9.1	Esc. Prim. "Plan de Ayala".	
5.8.9.1	Esc. Prim. "Rafael Ramírez".	
5.8.9.1	Esc. Prim. "Sofía Valdéz".	
5.8.9.1	Esc. Prim. Benito Juárez.	
5.8.9.1	Esc. Prim. Fed. "Benito Juárez".	
5.8.9.1	Esc. Prim. Fed. Matutino "Rafael Ramírez"; Vespertino: "Felipe Rivera Crespo".	
5.8.9.1	Esc. Prim. Fed. Matutino "Ricardo Flores Magón"; Vespertino: "Josefa Ortíz de Domínguez".	
5.8.9.1	Esc. Prim. Matutino "20 de Noviembre", Vespertino "Francisco I. Madero".	
5.8.9.1	Esc. Prim. Matutino "Plan de Ayala", Vespertino "General Emiliano Zapata".	
5.8.9.1	Esc. Prim. Matutino "Ricardo Flores Magón", Vespertino: "Margarita Maza de Juárez".	

Código	Descripción del Bien Inmueble	Valor en libros
5.8.9.1	Esc. Prim. Matutino: " Juan N. Álvarez"; Vespertino "Ocampo Nabor Bolaños".	
5.8.9.1	Esc. Prim. Matutino: "Otilio Montaño"; Vespertino "Precursores de la revolución".	
5.8.9.1	Esc. Prim. Matutino: "Prof. Rafael Ramírez"; Vespertino: "Ricardo Peniche López".	
5.8.9.1	Esc. Prim. Matutino: "Lázaro Cárdenas"; Vespertino: "Rafael López".	
5.8.9.1	Esc. Prim. Pedro Baranda.	
5.8.9.1	Esc. Primaria "Niños Héroes".	
5.8.9.1	Esc. Primaria Matutino: "Vicente Guerrero"; Vespertino: "Héroes del Sur".	
5.8.9.1	Esc. Sec. "2 de Abril".	
5.8.9.1	Esc. Sec. "Guadalupe Victoria".	
5.8.9.1	Esc. Sec. "Profesor Moisés Saenz Garza".	
5.8.9.1	Esc. Sec. Fed. "Antonio Caso".	
5.8.9.1	Esc. Sec. Fed. "General Emiliano Zapata".	
5.8.9.1	Esc. Sec. Fed. No. 13 "Rosario Castellanos".	
5.8.9.1	Esc. Sec. Fed. No. 4 "Valentín Gómez Farías".	
5.8.9.1	Esc. Sec. No. 2 "Francisco Gonzalez Bocanegra	
5.8.9.1	Esc. Sec. Téc. No. 6.	
5.8.9.1	Esc. Sec. Técnica No. 12.	
5.8.9.1	Esc. Sec. Técnica No. 2 "Lic. Adolfo López Mateos".	
5.8.9.1	Esc. Sec. Técnica No. 5.	
5.8.9.1	Esc. Sec. Técnica Número 36.	
5.8.9.1	Esc. Téc. Agropecuaria No. 26.	
5.8.9.1	Esc. Telesecundaria "16 de Septiembre" y Campo de Futbol.	
5.8.9.1	Escuela CONALEP.	
5.8.9.1	Escuela Primaria " José Nárez Álvarez", Kinder "Cleotilde Vázquez Gándara" y Campo de Futbol.	
5.8.9.1	Escuela Primari "El Porvenir".	
5.8.9.1	Escuela Primaria	
5.8.9.1	Escuela Primaria	
5.8.9.1	Escuela Primaria "18 de Marzo".	
5.8.9.1	Escuela Primaria "Agustín Villegas Mora".	
5.8.9.1	Escuela Primaria "Aquilés Serdán".	
5.8.9.1	Escuela Primaria "Belisario Domínguez".	
5.8.9.1	Escuela Primaria "Estanisao Rojas Zúñiga".	
5.8.9.1	Escuela Primaria "Ignacio Zaragoza".	
5.8.9.1	Escuela Primaria "José María Morelos".	
5.8.9.1	Escuela Primaria "Josefa Ortíz de Domínguez".	
5.8.9.1	Escuela Primaria "Josefa Ortíz de Domínguez".	

Código	Descripción del Bien Inmueble	Valor en libros
5.8.9.1	Escuela Primaria "Vicente Guerrero".	
5.8.9.1	Escuela Primaria Francisco I. Madero.	
5.8.9.1	Escuela Primaria Mariano Riva Palacio.	
5.8.9.1	Escuela primaria Matutino: "Vicente Guerrero", Vespertino: "General Lázaro Cárdenas del Río".	
5.8.9.1	Escuela Primaria Matutino:"Guadalupe Victoria"; Vespertino: "Rafael Ramírez".	
5.8.9.1	ESCUELA PRIMARIA MIGUEL HIDALGO	
5.8.9.1	Escuela Secundaria "Ricardo Flores Magón".	
5.8.9.1	Escuela Secundaria Técnica No. 11.	
5.8.9.1	Escuelas de diversos niveles.	
5.8.9.1	Establos en desuso (abandonados).	
5.8.9.1	Estación de Bomberos.	
5.8.9.1	Estacionamiento	
5.8.9.1	Estacionamiento de Residencia.	
5.8.9.1	Estacionamiento del estadio Coruco Díaz.	
5.8.9.1	Estacionamiento del Mercado Adolfo López Mateos.	
5.8.9.1	Estadio de fútbol Coruco Díaz.	
5.8.9.1	Facultad de Ciencias Sociales de la UAEM	
5.8.9.1	Faro de Artes y Oficios, Secretaría de Cultura	
5.8.9.1	Fideicomiso Lago de Tequesquitengo.	
5.8.9.1	Fideicomiso Público "Casa de Cultura Juan Soriano" o "Museo Morelense de Arte Contemporáneo"	
5.8.9.1	Fideicomiso Público "Casa de Cultura Juan Soriano" o "Museo Morelense de Arte Contemporáneo"	
5.8.9.1	Fideicomiso Público "Casa de Cultura Juan Soriano" o "Museo Morelense de Arte Contemporáneo"	
5.8.9.1	Fideicomiso Público "Casa de Cultura Juan Soriano" o "Museo Morelense de Arte Contemporáneo"	
5.8.9.1	Fideicomiso Público "Casa de Cultura Juan Soriano" o "Museo Morelense de Arte Contemporáneo"	
5.8.9.1	Fideicomiso Público "Casa de Cultura Juan Soriano" o "Museo Morelense de Arte Contemporáneo"	
5.8.9.1	Fideicomiso Público "Casa de Cultura Juan Soriano" o "Museo Morelense de Arte Contemporáneo"	
5.8.9.1	Fiscalía Especial para la Investigación de hechos de Corrupción	
5.8.9.1	Fiscalía General del Estado, Base Zapata, Bomberos.	
5.8.9.1	Fiscalía Oficinas Administrativas	
5.8.9.1	Fiscalía Servicios Periciales	
5.8.9.1	Granja avícola en desuso.	
5.8.9.1	Gubernatura (Dirección de Montaje)	
5.8.9.1	H. Tribunal Superior de Justicia.	
5.8.9.1	Hacienda Chinameca, Museo del Agrarista.	

Código	Descripción del Bien Inmueble	Valor en libros
5.8.9.1	Hospital del niño morelense.	
5.8.9.1	Hospital General "Angel Ventura Neri"	
5.8.9.1	Hospital General.	
5.8.9.1	ICATMOR.	
5.8.9.1	ICATMOR.	
5.8.9.1	Iglesia.	
5.8.9.1	Instituto Autónomo "El Colegio de Morelos".	
5.8.9.1	Instituto de Crédito para los Trabajadores al Servicio del Gobierno del Estado de Morelos.	
5.8.9.1	Instituto de Energías Renovables (Complejo UNAM)	
5.8.1.1	Instituto de Energías Renovables (Terreno UNAM)	
5.8.9.1	Instituto de Finanzas Públicas y Federalismo Hacendario.	
5.8.9.1	Instituto Estatal Electoral.	
5.8.9.1	Instituto Morelense de la Juventud.	
5.8.9.1	Instituto Morelense de Radio y Televisión.	
5.8.9.1	INTERNADO PALMIRA	
5.8.9.1	Invernadero de limones.	
5.8.9.1	Jardín Borda	
5.8.9.1	Jardín de Niños "Alicia Fernández".	
5.8.9.1	Jardín de niños "Batalla 5 de mayo".	
5.8.9.1	Jardín de Niños "Catalina Palacios Montes de Oca".	
5.8.9.1	Jardín de Niños "Cecilia Muñoz Escobar".	
5.8.9.1	Jardín de Niños "Cuitláhuac".	
5.8.9.1	Jardín de Niños "El Manantial".	
5.8.9.1	Jardín de Niños "Emiliano Zapata".	
5.8.9.1	Jardín de Niños "Federico Froebel".	
5.8.9.1	Jardín de Niños "Gracianita Amistoy Jiménez".	
5.8.9.1	Jardín de Niños "Guadalupe Gómez Márquez.	
5.8.9.1	Jardín de Niños "Jacinta Aburto".	
5.8.9.1	Jardín de Niños "Josefuinan Ramos del Río".	
5.8.9.1	Jardín de Niños "Juventino Muñoz".	
5.8.9.1	Jardín de Niños "Juventino Pineda Enríquez".	
5.8.9.1	Jardín de Niños "Lic. Adolfo López Mateos" y terreno con construcción en mal estado (SAPAC).	
5.8.9.1	Jardín de Niños "Lic. Hugo Arce Norato", Consejo de Colaboración Municipal, Sistema de Agua Potable y Esc. Prim. "Plan de Ayala" Matutino y "General Emiliano Zapata" Vespertino.	
5.8.9.1	Jardín de Niños "Los Fresnos".	
5.8.9.1	Jardín de Niños "Lucía Uribe de Flores".	

Código	Descripción del Bien Inmueble	Valor en libros
5.8.9.1	Jardín de Niños "Ludwing Van Beethoven".	
5.8.9.1	Jardín de Niños "Luz Flores de Luna".	
5.8.9.1	Jardín de Niños "Luz María Serradell".	
5.8.9.1	Jardín de niños "Ma. Elena Ruíz Von Solís".	
5.8.9.1	Jardín de niños "Macaria Than de Riva palacio".	
5.8.9.1	Jardín de Niños "Margarita Maza de Juárez".	
5.8.9.1	Jardín de Niños "María Antonieta Estrada Ramírez".	
5.8.9.1	Jardín de Niños "María Antonieta Estrada Ramírez".	
5.8.9.1	Jardín de Niños "María Elena Chanes".	
5.8.9.1	Jardín de Niños "Nezahualcōyotl".	
5.8.9.1	Jardín de Niños "Nunutzin".	
5.8.9.1	Jardín de Niños "Ponciano G. Padilla".	
5.8.9.1	Jardín de niños "Profesora Ema Olguín Hermida".	
5.8.9.1	Jardín de Niños "Profra. Catalina Palacios Montes de Oca".	
5.8.9.1	Jardín de niños "Refugio Soni".	
5.8.9.1	Jardín de niños "República de Venezuela".	
5.8.9.1	Jardín de Niños "Rosaura Zapata".	
5.8.9.1	Jardín de niños "Sertoma".	
5.8.9.1	Jardín de Niños del DIF.	
5.8.9.1	Jardín de Niños.	
5.8.9.1	Jardín de Niños.	
5.8.9.1	Junta Local de Conciliación y Arbitraje.	
5.8.9.1	Juzgado Mixto de Primera Instancia del 7° Distrito Judicial y Cereso.	
5.8.9.1	Juzgado mixto de primera instancia.	
5.8.9.1	Juzgado mixto de primera instancia.	
5.8.9.1	Juzgado Penal, Primera Instancia.	
5.8.9.1	Kinder "Santiago Vélez Barbosa".	
5.8.9.1	Kinder CAPEP No. 5.	
5.8.9.1	La terminal aérea.	
5.8.9.1	Lechería Liconsa y Bodega.	
5.8.9.1	Lechería, Oficinas de Cobro y Pozo de Agua.	
5.8.9.1	Libramiento Cuautla.	
5.8.9.1	Mantenimiento Vehicular.	
5.8.9.1	Mercado Adolfo López Mateos	
5.8.9.1	Mercado Amayuca.	
5.8.9.1	Mercado Municipal "Antonio Riva Palacio".	

Código	Descripción del Bien Inmueble	Valor en libros
5.8.9.1	Mercado Municipal "Lomas de la Selva".	
5.8.9.1	Mercado Municipal.	
5.8.9.1	Mercado Municipal.	
5.8.9.1	Mercado Municipal.	
5.8.9.1	Mercado Municipal.	
5.8.9.1	Mercado municipal.	
5.8.9.1	Mercado municipal.	
5.8.9.1	Mercado Municipal.	
5.8.9.1	Módulo de Justicia/Cárcel Distrital.	
5.8.9.1	Módulo de la Secretaría de Seguridad Pública.	
5.8.9.1	Monumento al General José María Morelos y Pavón.	
5.8.9.1	Ocupado por el SITATYR (Sindicato Industrial de Trabajadores y Artistas de Televisión y Radio, Similares y Conexos de la República Mexicana).	
5.8.9.1	Oficina de la Subdirección de Guardia de Asuntos Privados de la Secretaría de Seguridad Pública.	
5.8.9.1	OFICINAS	
5.8.9.1	Oficinas administrativas (INDEM).	
5.8.9.1	Oficinas de CONALEP.	
5.8.9.1	Oficinas de Gobierno del Estado.	
5.8.9.1	Oficinas de la Confederación de Trabajadores de México (CTM) Morelos.	
5.8.9.1	Oficinas de la Procuraduría de la Defensoría Pública.	
5.8.9.1	Oficinas de la representación del Gobierno del Estado.	
5.8.9.1	Oficinas de la Secretaría de Desarrollo Agropecuario.	
5.8.9.1	Oficinas de laSubsecretaría de Obras	
5.8.9.1	Oficinas de Turismo.	
5.8.9.1	Oficinas del Fideicomiso del Lago de Tequesquitengo.	
5.8.9.1	Oficinas del Gobierno del Estado, Prevención Social, Junta de Conciliación y Arbitraje, Sistema Nacional del Empleo, Dirección de Catastro y Archivo de Finanzas.	
5.8.9.1	Oficinas del H. Ayuntamiento de Cuernavaca.	
5.8.9.1	Oficinas del Ministerio Público.	
5.8.9.1	Organismo Público Descentralizado, Instituto Estatal de Educación Básica del Estado de Morelos.	
5.8.9.1	Organismo Público Descentralizado; Centro Morelense de las Artes.	
5.8.9.1	Organismo Público Descentralizado; Instituto de Servicios Registrales y Catastrales.	
5.8.9.1	Organismo Público Descentralizado; Instituto Morelense de la Juventud.	
5.8.9.1	Organismo Público Descentralizado; Instituto Morelense de la Juventud.	
5.8.9.1	Organismo Público Descentralizado; Instituto Morelense de la Juventud.	
5.8.9.1	Organismo Público Descentralizado; Instituto Morelense de la Juventud.	

Código	Descripción del Bien Inmueble	Valor en libros
5.8.9.1	Organismo Público Descentralizado; Instituto Morelense de la Juventud.	
5.8.9.1	Palacio Legislativo.	
5.8.9.1	Panteón "La Paz".	
5.8.1.1	Para aportación al Fideicomiso denominado Parque Científico y Tecnológico SEDECO.	
5.8.1.1	Para aportación al Fideicomiso denominado Parque Científico y Tecnológico SEDECO.	
5.8.1.1	Para aportación al Fideicomiso denominado Parque Científico y Tecnológico SEDECO.	
5.8.1.1	Para aportación al Fideicomiso denominado Parque Científico y Tecnológico SEDECO.	
5.8.1.1	Para aportación al Fideicomiso denominado Parque Científico y Tecnológico SEDECO.	
5.8.1.1	Para aportación al Fideicomiso denominado Parque Científico y Tecnológico SEDECO.	
5.8.1.1	Para aportación al Fideicomiso denominado Parque Científico y Tecnológico SEDECO.	
5.8.9.1	Parque Alameda Solidaridad.	
5.8.9.1	Parque Ecológico, Museo y Secretaría de Innovación Ciencia y Tecnología	
5.8.9.1	Parque Los Liberales.	
5.8.9.1	Parque y área verde.	
5.8.9.1	Parroquia "Cristo Obrero".	
5.8.9.1	Paseo peatonal al Centro Cultural "La Vecindad".	
5.8.9.1	Patrimonio del Instituto de Vivienda del Estado de Morelos.	
5.8.9.1	Patronato de "Casa de la Cultura".	
5.8.9.1	Pentatlón	
5.8.9.1	Planta tratadora de aguas negras.	
5.8.9.1	Planta tratadora de aguas negras.	
5.8.9.1	Planta tratadora de aguas negras.	
5.8.9.1	Planta tratadora de aguas negras.	
5.8.9.1	Planta tratadora de aguas negras.	
5.8.9.1	Plaza de Armas	
5.8.9.1	Plaza de la unificación, Monumento a la Madre.	
5.8.9.1	Plaza de Toros "San Lucas".	
5.8.9.1	Policía y Tránsito Municipal.	
5.8.9.1	Propiedad del Municipio de Jiutepec	
5.8.1.1	Propiedad del Municipio de Jiutepec"Area de Donacion"	
5.8.1.1	Propiedad del Municipio de Jiutepec"Area de Donacion"	
5.8.9.1	Pozo de agua.	
5.8.9.1	Pozo de agua.	
5.8.9.1	Pozo de Agua.	
5.8.1.1	Predio baldío semiaccidentado, área de donación.	
5.8.1.1	Predio baldío semiaccidentado, área de donación.	
5.8.1.1	Predio baldío semiaccidentado, área de donación.	

Código	Descripción del Bien Inmueble	Valor en libros
5.8.1.1	Predio baldío semiaccidentado, área de donación.	
5.8.9.1	Predio denominado "Las Piletas y Sacatierra"; destinado al Sector No. 11 "Plutarco Elías Calles".	
5.8.9.1	Predio destinado a las oficinas de Receptoría de Rentas, Catastro, Correos, Sistema de Agua y Control Vehicular Estatal.	
5.8.9.1	Predio destinado al centro pedagógico de la Secretaría de Educación Pública, Centro de Atención Múltiple.	
5.8.1.1	Predio la Biznaga	
5.8.1.1	Predio rústico baldío.	
5.8.9.1	Preparatoria Número "2".	
5.8.9.1	Propiedad Colegio de Bachilleres.	
5.8.1.1	Propiedad de la Comisión Estatal de Reservas Territoriales	
5.8.9.1	Propiedad del Colegio de Bachilleres	
5.8.9.1	Propiedad del Colegio de Bachilleres	
5.8.1.1	Propiedad H. Ayuntamiento de Yecapixtla Área de Donación	
5.8.9.1	Propietario Colegio de Bachilleres del Estado de Morelos	
5.8.9.1	Propietario Sistema Estatal para el Desarrollo Integral de la Familia de Morelos "DIF"	
5.8.9.1	Propietario Sistema Estatal para el Desarrollo Integral de la Familia de Morelos "DIF"	
5.8.9.1	Propietario Sistema Estatal para el Desarrollo Integral de la Familia de Morelos "DIF"	
5.8.9.1	PROPIETARIO SISTEMA ESTATAL PARA EL DESARROLLO INTEGRAL DE LA FAMILIA DE MORELOS "DIF"	
5.8.9.1	Prouaduría de la Defensa Pública.	
5.8.9.1	Proyecto Av. De las Torres.	
5.8.1.1	Proyecto del Centro de Justicia de la Mujer.	
5.8.9.1	Radiodifusora en desuso.	
5.8.9.1	Radiodifusora en desuso.	
5.8.9.1	Radiodifusora.	
5.8.9.1	Recinto Ferial	
5.8.9.1	Recinto Poder Legislativo	
5.8.9.1	Recinto Poder Legislativo	
5.8.9.1	Recinto Poder Legislativo	
5.8.9.1	Recinto Poder Legislativo	
5.8.9.1	Recinto Poder Legislativo	
5.8.9.1	Recinto Poder Legislativo	
5.8.9.1	Recinto Poder Legislativo	
5.8.9.1	Recinto Poder Legislativo	
5.8.9.1	Recinto Poder Legislativo	
5.8.9.1	Recinto Poder Legislativo	
5.8.9.1	Residencia.	
5.8.9.1	Sec. Tec. 4	

Código	Descripción del Bien Inmueble	Valor en libros
5.8.9.1	Secretaría de Cultura	
5.8.9.1	Secretaría de Cultura	
5.8.9.1	Secretaría de Cultura	
5.8.9.1	Secretaría de Cultura Programa de Formación Musical.	
5.8.9.1	Secretaría de Desarrollo Agropecuario.	
5.8.9.1	Secretaría de Desarrollo Sustentable.	
5.8.9.1	Secretaría de Hacienda.	
5.8.9.1	Secretaría de la Comisión Campesina.	
5.8.9.1	Secretaría de la Comisión Campesina.	
5.8.9.1	Secretaría de Turismo.	
5.8.9.1	Secretaría Ejecutiva de la Gubernatura, residencias de visitas	
5.8.9.1	SECTOR DE POLICIA LOMAS DE CORTES	
5.8.9.1	Sector de Policía No. 10.	
5.8.9.1	Sector No. 4, Procuraduría General de la República y Módulo M.P. Metropolitana.	
5.8.9.1	Sector y Bomberos	
5.8.9.1	Servicio Público de Calle al Conjunto Habitacional de Lomas de Ahuatlán (apertura de calle).	
5.8.9.1	Sindicato Nacional de Trabajadores Jubilados y Pensionados del Estado.	
5.8.9.1	Taller de costura en desuso, terreno y construcción.	
5.8.9.1	Taller de Costura y Manualidades, Biblioteca y nave de kínder.	
5.8.9.1	TANQUE AMATITLÁN	
5.8.9.1	Tanque de agua.	
5.8.9.1	Tanque de agua.	
5.8.9.1	Tanque de agua.	
5.8.9.1	Tanque de agua.	
5.8.9.1	Tanque de almacenamiento de agua.	
5.8.9.1	Tanque elevado.	
5.8.9.1	Tanque y bomba de agua.	
5.8.9.1	Teatro Morelos (Teatro de la Ciudad).	
5.8.9.1	Teatro Ocampo, Consejería Jurídica.	
5.8.9.1	Tecnológico de Zacatepec.	
5.8.9.1	Telesecundaria "Lázaro Cárdenas".	
5.8.9.1	Terreno con construcción.	
5.8.9.1	Terreno con construcción.	
5.8.9.1	Terreno con construcción.	
5.8.1.1	Terreno baldío	

Código	Descripción del Bien Inmueble	Valor en libros
5.8.1.1	Terreno baldío	
5.8.1.1	Terreno baldío	
5.8.1.1	Terreno baldío	
5.8.1.1	Terreno baldío	
5.8.1.1	Terreno baldío	
5.8.1.1	Terreno baldío	
5.8.1.1	Terreno baldío	
5.8.1.1	Terreno baldío	
5.8.1.1	Terreno baldío	
5.8.1.1	Terreno baldío	
5.8.1.1	Terreno baldío	
5.8.1.1	Terreno baldío	
5.8.1.1	Terreno baldío	
5.8.1.1	Terreno baldío	
5.8.1.1	Terreno baldío	
5.8.1.1	Terreno baldío	
5.8.1.1	Terreno baldío	
5.8.1.1	Terreno baldío	
5.8.1.1	Terreno baldío	
5.8.1.1	Terreno baldío	
5.8.1.1	Terreno baldío	
5.8.1.1	Terreno baldío	
5.8.1.1	Terreno baldío	
5.8.1.1	Terreno baldío	
5.8.1.1	Terreno baldío	
5.8.1.1	Terreno baldío	
5.8.1.1	Terreno baldío	
5.8.1.1	Terreno baldío	
5.8.1.1	Terreno baldío	
5.8.1.1	Terreno baldío	
5.8.1.1	Terreno baldío "El Religioso".	
5.8.1.1	Terreno baldío "Xolacan".	
5.8.1.1	Terreno baldío (Instituto de Crédito).	
5.8.1.1	Terreno baldío (Instituto de Crédito).	
5.8.1.1	Terreno baldío (Instituto de Crédito).	
5.8.1.1	Terreno baldío accidentado afectado por barranca.	
5.8.1.1	Terreno baldío accidentado afectado por barranca.	
5.8.1.1	Terreno baldío afectado por barranca.	
5.8.1.1	Terreno baldío área de donación.	

Código	Descripción del Bien Inmueble	Valor en libros
5.8.1.1	Terreno baldío denominado "La Cantera".	
5.8.1.1	Terreno baldío semiaccidentado afectado por barranca.	
5.8.1.1	Terreno baldío semiaccidentado afectado por barranca.	
5.8.1.1	Terreno baldío semiaccidentado irregular.	
5.8.1.1	Terreno baldío semiaccidentado, afectado por barranca.	
5.8.1.1	Terreno baldío semiaccidentado, afectado por barranca.	
5.8.1.1	Terreno baldío, área de equipamiento urbano, Conjunto Habitacional denominado "Arboleda Chiptián".	
5.8.1.1	Terreno baldío, área verde.	
5.8.1.1	Terreno baldío, construcción del Libramiento Cuautla.	
5.8.1.1	Terreno baldío.	
5.8.1.1	Terreno Baldío.	
5.8.1.1	Terreno Baldío.	
5.8.1.1	Terreno Baldío.	
5.8.1.1	Terreno Baldío.	
5.8.1.1	Terreno Baldío.	
5.8.1.1	Terreno Baldío.	
5.8.1.1	Terreno baldío.	
5.8.1.1	Terreno baldío.	
5.8.1.1	Terreno baldío.	
5.8.1.1	Terreno baldío.	
5.8.1.1	Terreno baldío.	
5.8.1.1	Terreno baldío.	
5.8.1.1	Terreno baldío.	
5.8.1.1	Terreno baldío.	
5.8.1.1	Terreno baldío.	
5.8.1.1	Terreno baldío.	
5.8.1.1	Terreno baldío.	
5.8.1.1	Terreno baldío.	
5.8.1.1	Terreno baldío.	
5.8.1.1	Terreno baldío.	
5.8.1.1	Terreno baldío.	
5.8.1.1	Terreno baldío.	

Código	Descripción del Bien Inmueble	Valor en libros
5.8.9.1	Terreno de temporal "La Huerta" (Vivero).	
5.8.9.1	Terreno de temporal "La Huerta" (Vivero).	
5.8.9.1	Terreno en breña en desnivel (Cerro) "Los Lagartos" a cargo de la "SEDENA"	
5.8.1.1	Terreno rústico denominado "Huitepec", terreno baldío.	
5.8.1.1	Terreno rústico denominado "Huitepec", terreno baldío.	
5.8.9.1	Terreno y construcción. world trade center	
5.8.9.1	Torre Morelos Seguridad Pública	
5.8.9.1	Transmisora de Radio.	
5.8.1.1	Traslado de dominio por aportación al patrimonio del Fideicomiso Parque Científico y Tecnológico de Morelos (terreno baldío) SEDECO.	
5.8.9.1	Tribunal de Justicia Administrativa del Estado de Morelos	
5.8.9.1	Tribunal Estatal de Conciliación y Arbitraje, Consejo Estatal de la Judicatura.	
5.8.9.1	Tribunal Estatal de Conciliación y Arbitraje.	
5.8.9.1	Tribunal Estatal de Conciliación y Arbitraje.	
5.8.9.1	Tribunal Estatal de Conciliación y Arbitraje.	
5.8.9.1	Tribunal Estatal Electora	
5.8.9.1	Tribunal Superior de Justicia y Estacionamiento.	
5.8.9.1	Tribunal Superior de Justicia.	
5.8.9.1	Tribunal Superior de Justicia: Guardería, bodega y Paso vehicular.	
5.8.1.1	una Fracción de la Pista de aterrizaje del Aeropuerto.	
5.8.9.1	Unidad Básica de Rehabilitación, PGJ, Módulo de Seguridad Municipal, Comedor.	
5.8.9.1	Unidad de Coordinación para la Sociedad de la Información de la Secretaría de Administración.	
5.8.9.1	Unidad de Coordinación para la Sociedad de la Información de la Secretaría de Administración.	
5.8.9.1	Unidad de Especialidades Médicas del Hospital General J. Parres.	
5.8.9.1	Unidad Deportiva "Huexotla".	
5.8.9.1	Unidad deportiva "La Gloria".	
5.8.9.1	Unidad Deportiva "Luis Donaldo Colosio".	
5.8.9.1	Unidad deportiva "Margarita Maza de Juárez".	
5.8.9.1	Unidad Deportiva "Miguel Alemán", Parque de beisbol y oficinas.	
5.8.9.1	Unidad Deportiva Estadio Centenario	
5.8.9.1	Unidad deportiva.	
5.8.9.1	Universidad Politécnica del Estado de Morelos.	
5.8.9.1	Vivero denominado "El Encino o "La Ponderosa".	
5.8.9.1	Vivero Huanjintlán CEAMA.	
5.8.9.1	Vivero Huanjintlán CEAMA.	

Relación de Cuentas Bancarias Productivas Específicas

Clave	Fondo, Programa o Convenio	Datos de la Cuenta Bancaria	
		Institución Bancaria	Número de Cuenta
U007	FORTASEG 2018	BANAMEX, S.A.	70127471647
	MECANISMO BRIGADAS RURALES DE INCENDIOS FORESTALES 2018	BANAMEX, S.A.	70131526596
	PROYECTOS CULTURALES 2018	BANAMEX, S.A.	70131604503
	XLII EXAMEN NACIONAL PARA ASPIRANTES A RESIDENCIAS MEDICAS (ENARM) 2018	BANAMEX, S.A.	7013 2994860
	CEVI 2018 PROMA ECOZONA	BANAMEX, S.A.	70133417972
1005	RAMO 33 FONDO IV FORTAMUN	BANAMEX, S.A.	70125650056
E012	FORTALECIMIENTO REGISTRO CIVIL 2018	BANAMEX, S.A.	70132191563
	TELEBACHILLERATO COMUNITARIO 2018	BANAMEX. S.A.	70131604511
U128	PROYECTOS DE DESARROLLO REGIONAL 2018-3	BANAMEX. S.A.	70135198208
	PROG DESARROLLO CULTURAL PARA LA ATN A PUBLICOS ESPECIFICOS	BANAMEX. S.A.	70052937572
	PROG DESARROLLO CULTURAL PARA LA ATENCION A LA JUVENTUD	BANAMEX. S.A.	70056894215
	PROG DESARROLLO CULTURAL INFANTIL	BANAMEX. S.A.	70054653660
	4° FICMO FESTIVAL INTERNACIONAL DE CABARET MORELOS 2018	BANAMEX. S.A.	70133502686
	PROG APOYOS A LAS CULTURAS MUNICIPALES Y COMUNITARIAS 2018(PACMYC)	BANAMEX. S.A.	70132191598
	PAICE 2018 PROJ EQUIP DEL CENTRO MORELENSE DE LAS ARTES CAMP EDIF VICTORIA	BANAMEX. S.A.	70134987292
I013	RAMO 33 FONDO I FONE	BANCA AFIRME, S.A.	143124096
I002	RAMO 33 FONDO II FASSA	BANCA AFIRME, S.A.	143124118
1009	RAMO 33 FONDO VI EDUC. TECNOLÓGICA	BANCA AFIRME, S.A.	143124134
I010	RAMO 33 FONDO VI EDUC. DE LOS ADULTOS	BANCA AFIRME, S.A.	143124126
S200	PROGRAMA FORTALECIMIENTO ATENCIÓN MEDICA 2018	BANCA AFIRME, S.A.	143124452
S200	FORTALECIMIENTO A LA ATENCIÓN MEDICA "COPAC" 2018	BANCA AFIRME, S.A.	143124444
U033	FONDO DE APOYO A MIGRANTES 2018	BANCA AFIRME, S.A.	143124630
	PROGRAMA BECA DE APOYO A LA PRACTICA INTENSIVA Y AL SERVICIO SOCIAL BAPISS 2018	BANCA AFIRME, S.A.	143124215
U116	PROVISIÓN PARA LA ARMONIZACIÓN CONTABLE 2018	BANCO DEL BAJIO, S.A.	21237052
S247	PROGRAMA PARA EL DESARROLLO PROFESIONAL DOCENTE 2018	BANCO DEL BAJIO, S.A.	20733689
	PROGRAMA DE LA REFORMA EDUCATIVA 2018	BANCO DEL BAJIO, S.A.	20733838
U005	REPSS PROGRAMA CSYASF 2018	BANORTE, S.A.	362265257
	PROY PRO SADAGROFIDECOMP 2017	BANORTE, S.A.	366312869
S248	PRODERMAGICO 2018	BANORTE, S.A.	494357941
E025	PREVENCIÓN Y TRATAMIENTO DE LAS ADICIONES 2018	BANORTE, S.A.	498714672
S179	PROII 2018 REC MUNICIPAL	BANORTE, S.A.	498714748
S179	PROII 2018 REC FEDERAL 2018	BANORTE, S.A.	498714739

Clave	Fondo, Programa o Convenio	Datos de la Cuenta Bancaria	
		Institución Bancaria	Número de Cuenta
U005	PROGRAMA SEGURO MEDICO SIGLO XXI 2018	BANORTE, S.A.	362265239
U135	FORTALECIMIENTO FINANCIERO PARA INVERSIÓN 2018-2	BANORTE, S.A.	1007912635
	U006 COLEGIO MORELOS 2018	BANORTE, S.A.	1007912617
	REDNACECYT 2018	INTERACCIONES, S. A	300241563
	SICYT FORDECYT 2018	INTERACCIONES, S. A	300243914
	PROYECTO 13A SEMANA DE LAS ARTES	INTERACCIONES, S. A	300242926
	INCORPORACIÓN DE MTROS Y DOCTORES EN LA INDUSTRIA P/FOMENTAR LA COMPETITIVIDAD Y LA INNOVACIÓN 2018	INTERACCIONES, S. A	300242624
1006	RAMO 33 FONDO V FAM ALIMENTACIÓN Y ASISTENCIA SOCIAL	SANTANDER,S.A	65506496153
1007	RAMO 33 FONDO V FAM INFR. EDUCACIÓN BÁSICA	SANTANDER,S.A	65506518207
1008	RAMO 33 FONDO V FAM INFR. EDUCACIÓN MEDIA SUPERIOR	SANTANDER,S.A	65506518181
1008	RAMO 33 FONDO V FAM INFR. EDUCACIÓN SUPERIOR	SANTANDER,S.A	65506518178
1011	RAMO 33 FONDO VII FASP SEGURIDAD PÚBLICA	SANTANDER,S.A	65506518241
U006	UAEM ORD FED 2018	SANTANDER,S.A	65506534870
S221	PROGRAMA ESCUELA TIEMPO COMPLETO 2018	SANTANDER,S.A	65506526659
U135	FONDO PARA EL FORTALECIMIENTO FINANCIERO PARA INVERSIÓN 2018	SANTANDER,S.A	65506646051
U075	FONDO ACCESIBILIDAD TRANSP PUB PERS DISCAPACIDAD 2018 (FOTRADIS)	SANTANDER,S.A	65506636774
1012	RAMO 33 FONDO VIII FADEF FORTALECIMIENTO DE LAS ENT. FED.	SANTANDER,S.A	65506518133
	PROY EQUIPAMIENTO PARA LA RECOLECCIÓN DE RESIDUOS SOLIDOS URBANOS PARA EL MPIO DE JOJUTLA MOR 2018	SANTANDER,S.A	65506752374
	PROGRAMA FORTALECIMIENTO DE LA CALIDAD EDUCATIVA UAEM 2018	SANTANDER,S.A	65506722128
	AGUA LIMPIA SUBSIDIOS 2018	SANTANDER,S.A	65506681262
S075	APARURAL SUBSIDIOS 2018	SANTANDER,S.A	65506681200
	APAUUR SUBSIDIOS 2018	SANTANDER,S.A	65506681168
	FASSC 2018	SANTANDER,S.A	65506687586
	PROGRAMA JUEGOS NACIONALES POPULARES 2018	SANTANDER,S.A	65506714491
S270	PROGRAMA NACIONAL DE INGLÉS 2018	SANTANDER,S.A	65506526537
S244	PROGRAMA INCLUSIÓN Y EQUIDAD EDUCATIVA 2018	SANTANDER,S.A	65506526480
S271	PROGRAMA NACIONAL CONVIVENCIA ESCOLAR 2018	SANTANDER,S.A	65506526568
U135	FONDO PARA EL FORTALECIMIENTO FINANCIERO PARA INVERSIÓN 2018-1	SANTANDER,S.A	65506728364
U128	PROYECTOS DE DESARROLLO REGIONAL 2018-1	SANTANDER,S.A	65506728395
U022	PROGRAMAS REGIONALES 2018	SANTANDER,S.A	65506728455

Clave	Fondo, Programa o Convenio	Datos de la Cuenta Bancaria	
		Institución Bancaria	Número de Cuenta
U006	PROGRAMA NACIONAL DE PREVENCIÓN DEL DELITO 2018	SANTANDER,S.A	65506630339
S010	PROGRAMA DE FORTALECIMIENTO A LA TRANSVERSALIDAD DE LA PERSPECTIVA DE GENERO 2018	SANTANDER,S.A	65506758988
S218	INCENTIVOS PTAR 2018	SANTANDER,S.A	65506795405
	ADMON RIESGOS AGROCLIMÁTICOS 2018	SANTANDER,S.A	65506722054
	PROGRAMA NACIONAL DE BECAS 2018	SANTANDER,S.A	65506526614
S269	PROGRAMA ACTIVACIÓN FÍSICA MUEVETE ESCOLAR 2018	SANTANDER,S.A	65506736663
	REHABILITACIÓN MODERNIZACIÓN TECNOLÓGICO EQUIPO UNIDAD RIEGO 2018	SANTANDER,S.A	65506797988
U128	PROYECTOS DE DESARROLLO REGIONAL 2018-2	SANTANDER,S.A	65506846960
U022	PROGRAMAS REGIONALES 2018-1	SANTANDER,S.A	65506847003
S269	PROGRAMA CENTRO DEL DEPORTE ESCOLAR Y MPAL 2018	SANTANDER,S.A	65506714488
	REHABILITACIÓN MODERNIZACIÓN TECNOLÓGICO DISTRITO RIEGO 2018	SANTANDER,S.A	65506797852
U080	CONVENIO SEP 2018 U080	SANTANDER,S.A	65506915136
U008	SUBSIDIO DE PROGRAMA JOVENES 2018	SANTANDER,S.A	65506652789
S247	PROGRAMA PARA EL DESARROLLO PROFESIONAL DOCENTE SUPERIOR 2018 UAEM	SANTANDER,S.A	65506868106
U081	UAEM PROBLEMAS ESTRUCTURALES 2018	SANTANDER,S.A	65506891201
	UAEM PADES 2018	SANTANDER,S.A	65506868185
	PROGRAMA UAEM AUTONOMÍA DE GESTIÓN 2018	SANTANDER,S.A	65506891280
U080	PROGRAMA PRESUPUESTARIO U080 2018	SANTANDER,S.A	65506969018
	FONDO FORTALECER LA AUTONOMÍA DE LA GEST EN PLANTELES DE EDUC MEDIA SUP 2018	SANTANDER,S.A	65506891263
	PROGRAMA FORTALECIMIENTO CALIDAD EDUCATIVA BÁSICA 2018	SANTANDER,S.A	65506526429
	FAM COPAC NUEVAS MODALIDADES 2018	SANTANDER,S.A	65506876558
	PROG TALENTOS DEPORTIVOS 2018	SANTANDER,S.A	65506951615
U006	U006 APOYO FINANCIERO EXTRAORD UAEM 2018	SANTANDER,S.A	65506809685
	PROG EXPANSION EDUC INICIAL 2018	SANTANDER,S.A	65506951646
	PROGRAMA CARRERA DOCENTE 2018	SANTANDER,S.A	65506868168
	AFASPE 2018	SCOTIABANK INVERLAT, S.A.	3901423789
	FIDECOMP. PROY ADECUACIÓN Y EQUIPAMIENTO DE LA CASA DEL EMPRENDEDOR PODER JOVEN 2018	SCOTIABANK INVERLAT, S.A.	3901460269
	PROY ACCIONES PARA EL FORTALECIMIENTO DEL CENTRO DE ASIST MOR PARA LA INFANCIA	SCOTIABANK INVERLAT, S.A.	3901479903
S251	COMUNIDAD DIFERENTE 2018	SCOTIABANK INVERLAT, S.A.	3901471988
	INFRAESTRUCTURA, REHABILITACIÓN Y/O EQUIPAMIENTO DE ESPACIOS ALIMENTARIOS 2018	SCOTIABANK INVERLAT, S.A.	3901471759
U128	PROYECTOS DE DESARROLLO REGIONAL 2018	SCOTIABANK INVERLAT, S.A.	3901471880

Clave	Fondo, Programa o Convenio	Datos de la Cuenta Bancaria	
		Institución Bancaria	Número de Cuenta
	PROGRAMA INEA 2018	SCOTIABANK INVERLAT, S.A.	3901471201
S072	PROSPERA PROGRAMA DE INCLUSIÓN SOCIAL, COMPONENTE SALUD 2018	SCOTIABANK INVERLAT, S.A.	362265248
	AMSDE 2018	SCOTIABANK INVERLAT, S.A.	3901489429
	SALUD EN TU ESCUELA 2018	SCOTIABANK INVERLAT, S.A.	3901496301
	APORTACIÓN FED ICATMOR 2018	SCOTIABANK INVERLAT, S.A.	3901441620
	PLAN DE APOYO A LA CALIDAD EDUC Y TRANSF DE LAS ESC NORMALES PACTEN 2018	SCOTIABANK INVERLAT, S.A.	3901446223
	COL MOR PROG DE APOYO AL DESARR DE LA EDUC SUP PADES 2018	SCOTIABANK INVERLAT, S.A.	3901515640

Relación de Esquemas Bursátiles y de Coberturas Financieras

De acuerdo con el último párrafo del artículo 46 de la Ley General de Contabilidad Gubernamental, se expresa que a la fecha, el Ente Público no cuenta con una Relación de Esquemas Bursátiles. Sin embargo, se proporciona la información de las siguientes Coberturas Financieras con las que actualmente cuenta el Gobierno del Estado de Morelos.

COBERTURAS DE TASA DE INTERÉS

Institución Bancaria:	Banco Mercantil del Norte, S.A.
Monto de Referencia:	742,182,079.98
Fecha de Inicio:	03/04/2018
Fecha de vencimiento:	31/03/2019

Anexo 1

(De la Información Programática)

- Avance Físico Financiero
- POA (Modificaciones)

- Cuadernillos -

Anexo 2 (CD)

Relación de Bienes Muebles que Componen el Patrimonio

Anexo 3 (CD)

Percepciones cubiertas a mandos medios y superiores de las Dependencias y Entidades

Gobierno del Estado de Morelos
Cuenta Pública Consolidada
Tomo 3: Poder Ejecutivo
Cuernavaca, Morelos a 30 de enero de 2019



<http://morelos.gob.mx>



Gobierno Estado de Morelos



@GobiernoMorelos