



**VISIÓN
MORELOS**



MORELOS
PODER EJECUTIVO

CUENTA PÚBLICA CONSOLIDADA

TERCER TRIMESTRE 2018

CONSOLIDACIÓN ENTIDADES PARAESTATALES
Parte 6 de 6

TOMO 7



MORELOS
PODER EJECUTIVO

CONSOLIDACIÓN ENTIDADES PARAESTATALES (Parte 6 de 6)



Índice

Información Financiera por Entes Públicos de las Entidades Paraestatales:

➤ Operador de Carreteras de Cuota.	1
➤ Régimen Estatal de Protección Social en Salud de Morelos.	63
➤ Servicios de Salud de Morelos.	125
➤ Sistema para el Desarrollo Integral de la Familia del Estado de Morelos.	187
➤ Universidad Politécnica del Estado de Morelos.	275
➤ Universidad Tecnológica del Sur del Estado de Morelos.	331
➤ Universidad Tecnológica Emiliano Zapata del Estado de Morelos.	395

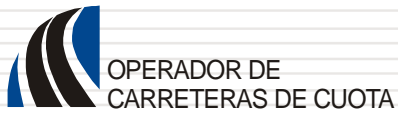




Operador de Carreteras de Cuota

CUENTA PÚBLICA CONSOLIDADA
ENTIDADES PARAESTATALES
ENERO - SEPTIEMBRE

2018



Introducción

CUENTA PÚBLICA
OPERADOR DE CARRETERAS DE CUOTA
3ER. TRIMESTRE

2018

INTRODUCCIÓN

NOTAS DE GESTION ADMINISTRATIVA

OPERADOR DE CARRETERAS DE CUOTA

DEL 01 DE ENERO AL 30 DE SEPTIEMBRE DEL 2018

Los Estados financieros de este Descentralizado, proveen la información financiera necesaria a los principales usuarios de la misma, así como al Congreso y a los ciudadanos.

El objetivo del presente documento es la revelación del contexto y de los aspectos económicos-financieros más relevantes que influyen en las decisiones del período, y que son consideradas en la elaboración de los Estados Financieros para la mayor comprensión de los mismos y sus particularidades.

De esta manera, se informa y explica las condiciones relacionadas con la información financiera de cada período de gestión; además, de exponer aquellas políticas que podrían afectar la toma de decisiones en períodos posteriores.

2. AUTORIZACION E HISTORIA Y OBJETO SOCIAL

El Organismo denominado OPERADOR DE CARRETERAS DE CUOTA fue constituido mediante el Decreto doscientos noventa y dos, publicado en el periódico Oficial “Tierra y Libertad” número 4338 de fecha 14 de Julio del 2004. El Operador de Carreteras de Cuota se creó como un organismo Público estatal Descentralizado, que cuenta con personalidad jurídica y patrimonio propios, sectorizado a la Secretaría de Movilidad y Transporte del Estado de Morelos y tiene por

objeto: operar, administrar, regular y evaluar la construcción, rehabilitación, equipamiento y mantenimiento de la infraestructura carretera de cuota del Estado de Morelos, por sí o a través de terceros, mediante el otorgamiento de concesiones, así como dirigir, operar, administrar y supervisar los recursos humanos, materiales y financieros que se destinen para su fin, teniendo para ello las atribuciones mencionadas en el artículo 3 del Decreto de creación.

3. PRINCIPAL ACTIVIDAD

A sí mismo, el Organismo realiza actividades de supervisión de las obras que ejecuta directamente o a través de terceros vigilando que sea conforme a las normas, especificaciones técnicas proyectos y programas aprobados y en su caso conforme a lo estipulado en los contratos de obra, debiendo observar en lo conducente disposiciones contenidas en la Ley de Obras Públicas y Servicios Relacionados con la misma del Estado de Morelos y su Reglamento, vigila que se respete el derecho de vía en la red carretera estatal a su cargo, proyecta instala y mantiene en operación el señalamiento y los dispositivos de seguridad en la red carretera a su cargo, administra, opera y mantiene la maquinaria y equipo de construcción de su propiedad, aplica sanciones administrativas por infracciones a las disposiciones que regulan el derecho de vía, establece y efectúa el cobro de peaje y de los derechos por la expedición de permisos para el uso y aprovechamiento de áreas que forman parte del derecho de vía, de las carreteras a su cargo, lleva acabo los procesos necesarios conforme la Ley para el otorgamiento de concesiones a través del Ejecutivo del Estado, resuelve sobre la terminación de las concesiones otorgadas, la prórroga o revocación de los mismos.

4. REGIMEN JURÍDICO

El Organismo se regula por la siguiente normatividad:

- Constitución Política del Estado Libre y Soberano de Morelos,

Leyes:

- Ley Orgánica de la Administración Pública del Estado de Morelos;

- Ley de Obra Pública y Servicios relacionados con la misma del Estado de Morelos;
- Ley Estatal de Planeación;
- Ley de Tránsito y Transporte Federal;
- Ley General de Bienes del Estado de Morelos;
- Ley de Tránsito y Transporte del Estado de Morelos;
- Ley de la Expedición de Permisos para el uso y aprovechamiento de Áreas;
- Ley de Adquisiciones, Arrendamientos y Servicios del Sector Público;
- Ley sobre Adquisiciones, Enajenaciones, Arrendamientos y Prestaciones de Servicios del Poder Ejecutivo del Estado de Morelos;
- Ley de Responsabilidades de los Servidores Públicos del Estado de Morelos;
- Ley del Servicio Civil del Estado de Morelos;
- Ley de Entrega-Recepción de la Administración Pública del Estado y Municipios de Morelos
- Ley de Información Pública, Estadística y Protección de Datos Personales del Estado de Morelos, publicada en el Periódico Oficial No. 4174 del 27 de agosto de 2003.

Reglamentos:

- Reglamento de la Ley de Obra Pública y Servicios relacionados con la misma del Estado de Morelos;
- Reglamento de la Ley del Cobro de Derechos de Peaje de la Red Carretera a su cargo;
- Reglamento de la Ley de Adquisiciones, Arrendamientos y Servicios del Sector Público, y
- Reglamento de la Ley de Información Pública, Estadística y Protección de Datos Personales del Estado de Morelos.

Decreto:

- Decreto de Creación del Organismo Público Estatal Descentralizado denominado “Operador de Carreteras de Cuota” (Periódico Oficial “Tierra y Libertad” del Estado de Morelos, número 4338, del 14 de Julio del 2004).

Estatuto:

- Estatuto Orgánico del Organismo, publicado en el Periódico Oficial “Tierra y Libertad”, número 4369, del 29 de Diciembre de 2004.

5. CONSIDERACIONES FISCALES

En materia fiscal, Operador de Carreteras de Cuota (OCC) tributa en el régimen señalado en el Título III de la Ley del Impuesto Sobre la Renta (LISR), correspondiente a Personas Morales con Fines no Lucrativas, por lo que es no es sujeto del impuesto sobre la renta respecto de todos sus ingresos obtenidos. Lo anterior, en virtud de que se trata de una entidad de la Administración Pública Estatal Paraestatal, sujeta a control presupuestario.

No obstante, la LISR le atribuye a OCC diversas obligaciones secundarias como son, principalmente: expedir comprobantes que cumplan con los requisitos que determinen las disposiciones fiscales, realizar retenciones de este impuesto a las personas a quienes se encuentre obligado a expedir las constancias de dichas retenciones, así como presentar las declaraciones informativas anuales establecidas en este ordenamiento.

De las actividades derivadas del cobro de peaje por los servicios prestados a los usuarios que transitan por la red carretera estatal a su cargo, traslada el Impuesto al Valor Agregado, en consecuencia se encuentra obligado a presentar las declaraciones mensuales de esta contribución, así como presentar las declaraciones informativas mensuales de operaciones con terceros (DIOT) establecidas en este ordenamiento.

6. ESTRUCTURA ORGANIZACIÓN BASICA

Los órganos de gobierno, administración, y vigilancia del Organismo respectivamente son:

- I Junta de Gobierno
- II Dirección General
- III Comisario

Para el despacho de los asuntos que le competen cuenta con las unidades Administrativas siguientes:

I Dirección General

II Dirección Administrativa

III Dirección Técnica

IV Asesoría de asuntos jurídicos

7. BASE DE PREPARACIÓN DE LOS ESTADOS FINANCIEROS.

Los estados financieros que se acompañan y las presentes notas han sido preparados de acuerdo con la normatividad emitida por la CONAC y las disposiciones legales aplicables e implementadas, comprendidas en el periodo del 1º de Enero al 31 de Diciembre del 2014, como son: Marco conceptual, Postulados Básicos de Contabilidad Gubernamental, Normas Generales de Información Financiera Gubernamental.

8. POLITICAS DE CONTABILIDAD SIGNIFICATIVAS

Las principales políticas adoptadas por el Organismo, a partir del ejercicio 2011 mismas que están de acuerdo con las Normas de Información Financiera y los Postulados Básicos de Contabilidad Gubernamental, son las que se mencionan a continuación:

- a) Base en devengado

La contabilización de las operaciones que afectan al organismo, se realiza sobre base acumulativa, aplicando el postulado de devengación contable, lo que significa, que los ingresos se reconocen en la contabilidad cuando se realizan efectivamente, o existe jurídicamente el derecho al cobro y los gastos en la fecha de su realización, independientemente de la fecha de pago.

b) Estado de situación financiera y estados de actividades

Se elaboran por primera ocasión con los lineamientos emitidos por la CONAC, en el ejercicio anterior se formulaba el Estado de Resultados conforme a los lineamientos establecidos por la Secretaria de Finanzas y Planeación del Gobierno del Estado de Morelos, como equivalente al Estado de Actividades, siendo relevante mencionar que los importes de las depreciaciones se registraban en la cuenta de Decrementos al patrimonio en consecuencia se presentaban en el Estado de situación financiera, y a partir del presente ejercicio en el Estado de Actividades conforme a los lineamientos emitidos por la CONAC, en razón de que el estado tiene por política para el registro de las adquisiciones de Bienes Inmuebles y muebles en una cuenta de resultados denominada Gasto de inversión correspondida con la cuenta de bancos y en un asiento complementario el cargo a los activos correspondida con la cuenta de patrimonio, es decir por el total del importe refleja un incremento al patrimonio y un incremento al gasto que se presentan en el Estado de Situación Financiera y de Resultados respectivamente.

c) Estado de flujos de efectivo se presenta con las siguientes clasificaciones.

- Flujos netos de efectivo de las actividades de operación
- Flujos netos de efectivo de las actividades de inversión
- Flujos netos provocados por el aumento de activos y disminución de pasivos.

d) Reconocimiento de los efectos de la inflación en la información financiera

La contabilidad y las cifras de los estados financieros, están determinados sobre la base de costos históricos y no han sido ajustados para reflejar el efecto del cambio en el nivel general de precios originado por la inflación, tal como lo requiere la NIF B-10 y sus adecuaciones, en tanto las autoridades en materia de contabilidad gubernamental del poder ejecutivo de Gobierno del Estado de Morelos establezcan la forma en que las entidades paraestatales deberán emitir la

información Financiera y Estructura de los Estados Financieros básicos del ente público y características de las notas, atendiendo su naturaleza. Lo anterior, en tanto el Consejo Nacional de Armonización Contable emite lo conducente.

e) Valuación de los activos fijos.

Los bienes que integran el renglón de Activo Fijo se registran al costo de adquisición. Es política contable registrar las adquisiciones de Activo Fijo contra la cuenta del patrimonio y adicionalmente registrar contablemente la erogación por adquisición de bienes en resultado del Ejercicio. Cabe resaltar que el criterio implementado en los registros contables de este Organismo, corresponde al emitido por la Secretaría de Hacienda en los términos del artículo 40 primer párrafo de la Ley de Presupuesto, Contabilidad y Gasto Público del Estado de Morelos, en tanto la autoridad emita los nuevos lineamientos a que se ajustarán las entidades paraestatales en tanto el Consejo de Armonización Contable emite lo conducente en los términos del artículo TERCERO de las Normas y Metodología para la emisión de Información y Estructura de los Estudios Financieros Básicos del Ente Público y características de sus notas.

f) Patrimonio

De acuerdo con el artículo cuarto del Decreto de creación del Organismo Operador de Carreteras de Cuota, el patrimonio del Operador se constituye con:

- I. Los recursos financieros que le asigne el Congreso del Estado presupuestalmente;
- II. Los ingresos que reciba por concepto de peaje de la red carretera estatal a su cargo, así como por las autorizaciones para el aprovechamiento del derecho de vía y zona laterales;
- III. Los bienes muebles e inmuebles que adquiera por sí o por transferencia de los gobiernos federales, estatales o municipales;
- IV. Las aportaciones, legados, donaciones, participaciones, subsidios, transferencias y apoyos que le otorguen los gobiernos federal, estatales y municipales, y
- V. Los demás ingresos que perciba por cualquier otro medio o título legal.

g) Estado de cambios en la situación financiera.

Su finalidad es proveer de información sobre los orígenes y aplicaciones de los recursos del ente público.

Origen o aplicación. Muestra la obtención o disposición de los recursos y obligaciones durante el ejercicio.

Cuentas Contables. Muestra el nombre de las cuentas del Estado de Situación financiera, agrupándolas en la forma siguiente: Activo, Pasivo y Hacienda Pública/Patrimonio.

BAJO PROTESTA DE DECIR VERDAD DECLARAMOS QUE LOS ESTADOS Y SUS NOTAS, SON RAZONABLEMENTE CORRECTOS Y SON RESPONSABILIDAD DEL EMISOR.



Información Contable

CUENTA PÚBLICA
OPERADOR DE CARRETERAS DE CUOTA
3ER. TRIMESTRE

2018

Concepto	2018	2017	Concepto	2018	2017
INGRESOS Y OTROS BENEFICIOS			GASTOS Y OTRAS PÉRDIDAS		
<i>Ingresos de la Gestión</i>			<i>Gastos de Funcionamiento</i>	4,371,688	7,130,922
Impuestos	-	-	Servicios Personales	3,223,274	5,595,053
Cuotas y Aportaciones de Seguridad Social	-	-	Materiales y Suministros	255,901	399,918
Contribuciones de Mejoras	-	-	Servicios Generales	892,513	1,135,951
Derechos	-	-	Transferencias, Asignaciones, Subsidios y Otras Ayudas	342,900	526,947
Productos de Tipo Corriente	-	-	Transferencias Internas y Asignaciones al Sector Público	-	-
Aprovechamientos de Tipo Corriente	-	-	Transferencias al Resto del Sector Público	-	-
Ingresos por Venta de Bienes y Servicios	-	-	Subsidios y Subvenciones	-	-
Ingresos no Comprendidos en las Fracciones de la Ley de	-	-	Ayudas Sociales	-	-
Ingresos Causados en Ejercicios Fiscales Anteriores	-	-	Pensiones y Jubilaciones	342,900	526,947
Pendientes de Liquidación o Pago	-	-	Transf. a Fideicomisos, Mandatos y Contratos Análogos	-	-
	6,161,418	8,393,753	Transferencias a la Seguridad Social	-	-
			Donativos	-	-
Participaciones, Aportaciones, Transferencias, Asignaciones, Subsidios y Otras Ayudas			Transferencias al Exterior	-	-
Participaciones y Aportaciones	-	-	Participaciones y Aportaciones	-	-
Transferencias, Asignaciones, Subsidios y Otras ayudas	6,161,418	8,393,753	Participaciones	-	-
			Aportaciones	-	-
			Convenios	-	-
Otros Ingresos y Beneficios	95,505	119,846	Intereses, Comisiones y Otros Gastos de la Deuda Púb.	-	-
Ingresos Financieros	82,236	118,605	Intereses de la Deuda Pública	-	-
Incremento por Variación de Inventarios	-	-	Comisiones de la Deuda Pública	-	-
Disminución del Exceso de Estimaciones por Pérdida o	-	-	Gastos de la Deuda Pública	-	-
Deterioro u Obsolescencia	-	-	Costo por Coberturas	-	-
Disminución del Exceso de Provisiones	-	-	Apoyos Financieros	-	-
Otros Ingresos y Beneficios Varios	13,269	1,241	Otros Gastos y Pérdidas Extraordinarias	26,567	175,849
Total de Ingresos y Otros Beneficios	6,256,923	8,513,599	Estimaciones, Depreciaciones, Deterioros, Obsolescencia y	26,567	174,610
			Amortizaciones	-	-
			Provisiones	-	-
			Disminución de Inventarios	-	-
			Aumento por Insuficiencia de Estimaciones por Pérdida o	-	-
			Deterioro y Obsolescencia	-	-
			Aumento por Insuficiencia de Provisiones	-	-
			Otros Gastos	-	1,239
			Inversión Pública	1,129,733	519,178
			Inversión Pública no Capitalizable	1,129,733	519,178
			Total de Gastos y Otras Pérdidas	5,870,888	8,352,896
			Resultados del Ejercicio (Ahorro/Desahorro)	386,035	160,703

Bajo protesta de decir verdad declaramos que los Estados Financieros y sus Notas son razonablemente correctos y responsabilidad del emisor.

CONCEPTO	Año		2018	2017	CONCEPTO	Año		2018	2017
ACTIVO					PASIVO				
Activo Circulante					Pasivo Circulante				
Efectivo y Equivalentes		2,864,756		4,226,929	Cuentas por Pagar a Corto Plazo		1,074,371		2,862,005
Derechos a Recibir Efectivo o Equivalentes		14,795		45,302	Documentos por Pagar a Corto Plazo		-		-
Derechos a Recibir Bienes o Servicios		-		-	Porción a Corto Plazo de la Deuda Pública a Largo Plazo		-		-
Inventarios		-		-	Títulos y Valores a Corto Plazo		-		-
Almacenes		-		-	Pasivos Diferidos a Corto Plazo		-		-
Estimación por Pérdida o Deterioro de Activos Circulantes		-		-	Fondos y Bienes de Terceros en Garantía y/o Administración a Corto Plazo		-		-
Otros Activos Circulantes		-		-	Provisiones a Corto Plazo		-		-
Total de Activos Circulantes		2,879,551		4,272,231	Total de Pasivos Circulantes		1,074,371		2,862,005
Activo No Circulante					Pasivo No Circulante				
Inversiones Financieras a Largo Plazo		-		-	Cuentas por Pagar a Largo Plazo		-		-
Derechos a Recibir Efectivo o Equivalentes a Largo Plazo		-		-	Documentos por Pagar a Largo Plazo		-		-
Bienes Inmuebles, Infraestructura y Construcciones en Proceso		6,841,042		6,841,042	Deuda Pública a Largo Plazo		-		-
Bienes Muebles		1,694,406		1,832,632	Pasivos Diferidos a Largo Plazo		-		-
Activos Intangibles		-		-	Fondos y Bienes de Terceros en Garantía y/o en Administración a Largo Plazo		-		-
Depreciación, Deterioro y Amortización Acumulada de Bienes		(2,694,232)		(2,823,537)	Provisiones a Largo Plazo		-		-
Activos Diferidos		-		-	Total de Pasivos No Circulantes		-		-
Estimación por Pérdida o Deterioro de Activos no Circulantes		-		-	Total del Pasivo		1,074,371		2,862,005
Otros Activos no Circulantes		-		-	HACIENDA PÚBLICA / PATRIMONIO				
Total de Activos No Circulantes		5,841,216		5,850,137	Hacienda Pública / Patrimonio Contribuido				
Total del Activo		8,720,767		10,122,368	Aportaciones		-		-
					Donaciones de Capital		-		-
					Actualización de la Hacienda Pública / Patrimonio		-		-
					Hacienda Pública / Patrimonio Generado		7,646,396		7,260,363
					Resultados del Ejercicio (Ahorro / Desahorro)		386,035		160,703
					Resultados de Ejercicios Anteriores		4,195,693		4,035,274
					Revalúos		-		-
					Reservas		1,230,252		1,230,252
					Rectificaciones de Resultados de Ejercicios Anteriores		1,834,416		1,834,134
					Exceso o Insuficiencia en la Actualización de la Hacienda Pública / Patrimonio		-		-
					Resultado por Posición Monetaria		-		-
					Resultado por Tenencia de Activos no Monetarios		-		-
					Total Hacienda Pública / Patrimonio		7,646,396		7,260,363
					Total del Pasivo y Hacienda Pública / Patrimonio		8,720,767		10,122,368

Bajo protesta de decir verdad declaramos que los Estados Financieros y sus Notas son razonablemente correctos y responsabilidad del emisor.

CONCEPTO	30 de septiembre 2018	31 de diciembre 2017	CONCEPTO	30 de septiembre 2018	31 de diciembre 2017
ACTIVO			PASIVO		
Activo Circulante			Pasivo Circulante		
Efectivo y Equivalentes	2,864,756	4,226,929	Cuentas por Pagar a Corto Plazo	1,074,371	2,862,005
Efectivo	-	208,592	Servicios Personales por Pagar a Corto Plazo	44,940	212,806
Bancos/Tesorería	956,049	4,018,337	Proveedores por Pagar a Corto Plazo	-	-
Bancos/Dependencias y Otros	-	-	Contratistas por Obras Públicas por Pagar a Corto Plazo	1,207	1,207
Inversiones Temporales (Hasta 3 meses)	-	-	Participaciones y Aportaciones por Pagar a Corto Plazo	-	-
Fondos con Afectación Específica	1,908,707	-	Transferencias Otorgadas por Pagar a Corto Plazo	805,966	2,300,792
Depósitos de Fondos de Terceros en Garantía y/o Admón.	-	-	Int., Comisiones y Otros Gastos de la Deuda Púb. por Pagar a Corto Plazo	-	-
Otros Efectivos y Equivalentes	-	-	Retenciones y Contribuciones por Pagar a Corto Plazo	222,258	327,850
			Devoluciones de la Ley de Ingresos por Pagar a Corto Plazo	-	-
Derechos a Recibir Efectivo o Equivalentes	14,795	45,302	Otras Cuentas por Pagar a Corto Plazo	-	19,350
Inversiones Financieras de Corto Plazo	-	-	Documentos por Pagar a Corto Plazo	-	-
Cuentas por Cobrar a Corto Plazo	-	-	Documentos Comerciales por Pagar a Corto Plazo	-	-
Deudores Diversos por Cobrar a Corto Plazo	14,795	45,302	Documentos con Contratistas por Obras Púb. por Pagar a Corto Plazo	-	-
Ingresos por Recuperar a Corto Plazo	-	-	Otros Documentos por Pagar a Corto Plazo	-	-
Deudores por Anticipos de la Tesorería a Corto Plazo	-	-			
Préstamos Otorgados a Corto Plazo	-	-	Porción a Corto Plazo de la Deuda Pública a Largo Plazo	-	-
Otros Derechos a Recibir Efectivo o Equiv. a Corto Plazo	-	-	Porción a Corto Plazo de la Deuda Pública	-	-
			Porción a Corto Plazo de Arrendamiento Financiero	-	-
Derechos a Recibir Bienes o Servicios	-	-			
Ant. a Proveedores por Adq. de Bienes y Prest. de Serv. a Corto Plazo	-	-	Titulos y Valores a Corto Plazo	-	-
Ant. a Proveedores por Adq. de Bienes Inm. y Muebles a Corto Plazo	-	-	Pasivos Diferidos a Corto Plazo	-	-
Ant. a Proveedores por Adq. de Bienes Intangibles a Corto Plazo	-	-	Ingresos Cobrados por Adelantado a Corto Plazo	-	-
Anticipo a Contratistas por Obras Públicas a Corto Plazo	-	-	Intereses Cobrados por Adelantado a Corto Plazo	-	-
Otros Derechos a Recibir Bienes o Servicios a Corto Plazo	-	-	Otros Pasivos Diferidos a Corto Plazo	-	-
Inventarios	-	-	Fondos y Bienes de Terceros en Garantía y/o Admón. a C. P.	-	-
Inventario de Mercancías para Venta	-	-	Fondos en Garantía a Corto Plazo	-	-
Inventario de Mercancías Terminadas	-	-	Fondos en Administración a Corto Plazo	-	-
Inventario de Mercancías en Proceso de Elaboración	-	-	Fondos Contingentes a Corto Plazo	-	-
Inventario de Materias Primas, Mat. y Suministros para Producción	-	-	Fondos de Fideicomisos, Mandatos y Contratos Análogos a Corto Plazo	-	-
Bienes en Tránsito	-	-	Otros Fondos de Terceros en Garantía y/o Administración a Corto Plazo	-	-
			Valores y Bienes en Garantía a Corto Plazo	-	-
Almacenes	-	-	Provisiones a Corto Plazo	-	-
Estimación por Pérdida o Deterioro de Activos Circulantes	-	-	Provisión para Demandas y Juicios a Corto Plazo	-	-
Est. para Ctas. Incobrables por Derechos a Recibir Efectivo o Equiv.	-	-	Provisión para Contingencias a Corto Plazo	-	-
Estimación por Deterioro de Inventarios	-	-	Otras Provisiones a Corto Plazo	-	-
			Otros Pasivos a Corto Plazo	-	-
Otros Activos Circulantes	-	-	Ingresos por Clasificar	-	-
Valores en Garantía	-	-	Recaudación por Participar	-	-
Bienes en Garantía (excluye depósitos de fondos)	-	-	Otros Pasivos Circulantes	-	-
Bienes Deriv. de Embargos, Decom., Aseguramientos y Dación en Pago	-	-			
Adquisición con Fondos de Terceros	-	-			
Total de Activos Circulantes	2,879,551	4,272,231	Total de Pasivos Circulantes	1,074,371	2,862,005

CONCEPTO	30 de septiembre 2018	31 de diciembre 2017	CONCEPTO	30 de septiembre 2018	31 de diciembre 2017
Activo No Circulante			Pasivo No Circulante		
Inversiones Financieras a Largo Plazo	-	-	Cuentas por Pagar a Largo Plazo	-	-
Derechos a Recibir Efectivo o Equivalentes a Largo Plazo	-	-	Documentos por Pagar a Largo Plazo	-	-
Bienes Inmuebles, Infraestructura y Const. en Proceso	6,841,042	6,841,042	Deuda Pública a Largo Plazo	-	-
Bienes Muebles	1,694,406	1,832,632	Pasivos Diferidos a Largo Plazo	-	-
Activos Intangibles	-	-	Fós. y Bienes de Terceros en Garantía y/o en Admón. a L.P.	-	-
Depreciación, Deterioro y Amortización Acumulada de Bienes	(2,694,232)	(2,823,537)	Provisiones a Largo Plazo	-	-
Activos Diferidos	-	-	Total de Pasivos No Circulantes	-	-
Estimación por Pérdida o Deterioro de Activos no Circulantes	-	-	Total del Pasivo	1,074,371	2,862,005
Otros Activos no Circulantes	-	-			
Total de Activos No Circulantes	5,841,216	5,850,137	HACIENDA PÚBLICA / PATRIMONIO		
Total del Activo	8,720,767	10,122,368	<i>Hacienda Pública / Patrimonio Contribuido</i>		
			Aportaciones	-	-
			Donaciones de Capital	-	-
			Actualización de la Hacienda Pública / Patrimonio	-	-
			Hacienda Pública / Patrimonio Generado	7,646,396	7,260,363
			Resultados del Ejercicio (Ahorro / Desahorro)	386,035	160,703
			Resultados de Ejercicios Anteriores	4,195,693	4,035,274
			Revalúos	-	-
			Reservas	1,230,252	1,230,252
			Rectificaciones de Resultados de Ejercicios Anteriores	1,834,416	1,834,134
			Exceso o Insuficiencia en la Actualización de la Hacienda Pública / Patrimonio	-	-
			Resultado por Posición Monetaria	-	-
			Resultado por Tenencia de Activos no Monetarios	-	-
			Total Hacienda Pública / Patrimonio	7,646,396	7,260,363
			Total del Pasivo y Hacienda Pública / Patrimonio	8,720,767	10,122,368

Bajo protesta de decir verdad declaramos que los Estados Financieros y sus Notas son razonablemente correctos y responsabilidad del emisor.

Concepto	Origen	Aplicación	Concepto	Origen	Aplicación
ACTIVO	1,530,906	129,305	PASIVO	-	1,787,634
<i>Activo Circulante</i>	1,392,680	-	<i>Pasivo Circulante</i>	-	1,787,634
Efectivo y Equivalentes	1,362,173	-	Cuentas por Pagar a Corto Plazo	-	1,787,634
Derechos a Recibir Efectivo o Equivalentes	30,507	-	Documentos por Pagar a Corto Plazo	-	-
Derechos a Recibir Bienes o Servicios	-	-	Porción a Corto Plazo de la Deuda Pública a Largo Plazo	-	-
Inventarios	-	-	Títulos y Valores a Corto Plazo	-	-
Almacenes	-	-	Pasivos Diferidos a Corto Plazo	-	-
Estimación por Pérdida o Deterioro de Activos Circulantes	-	-	Fdos. y Bienes de Terceros en Garantía y/o Admón. a C. P.	-	-
Otros Activos Circulantes	-	-	Provisiones a Corto Plazo	-	-
	-	-	Otros Pasivos a Corto Plazo	-	-
<i>Activo No Circulante</i>	138,226	129,305	<i>Pasivo No Circulante</i>	-	-
Inversiones Financieras a Largo Plazo	-	-	Cuentas por Pagar a Largo Plazo	-	-
Derechos a Recibir Efectivo o Equivalentes a Largo Plazo	-	-	Documentos por Pagar a Largo Plazo	-	-
Bienes Inmuebles, Infraestructura y Constr. en Proceso	-	-	Deuda Pública a Largo Plazo	-	-
Bienes Muebles	138,226	-	Pasivos Diferidos a Largo Plazo	-	-
Activos Intangibles	-	-	Fdos. y Bienes de Terceros en Garantía y/o Admón. a L. P.	-	-
Depreciación, Deterioro y Amort. Acumulada de Bienes	-	129,305	Provisiones a Largo Plazo	-	-
Activos Diferidos	-	-	HACIENDA PÚBLICA / PATRIMONIO	386,033	-
Est. por Pérdida o Deterioro de Activos no Circulantes	-	-	<i>Hacienda Pública / Patrimonio Contribuido</i>	-	-
Otros Activos no Circulantes	-	-	Aportaciones	-	-
	-	-	Donaciones de Capital	-	-
	-	-	Actualización de la Hacienda Pública / Patrimonio	-	-
	-	-	<i>Hacienda Pública / Patrimonio Generado</i>	386,033	-
	-	-	Resultados del Ejercicio (Ahorro / Desahorro)	225,332	-
	-	-	Resultados de Ejercicios Anteriores	160,419	-
	-	-	Revalúos	-	-
	-	-	Reservas	-	-
	-	-	Rectificaciones de Resultados de Ejercicios Anteriores	282	-
	-	-	Exceso o Insuficiencia en la Actualización de la Hacienda Pública / Patrimonio	-	-
	-	-	Resultado por Posición Monetaria	-	-
	-	-	Resultado por Tenencia de Activos no Monetarios	-	-

Bajo protesta de decir verdad declaramos que los Estados Financieros y sus Notas son razonablemente correctos y responsabilidad del emisor.

Concepto	Saldo Inicial 1	Cargos del Periodo 2	Abonos del Periodo 3	Saldo Final 4 = (1 + 2 - 3)	Variación del Periodo (4 - 1)
ACTIVO	10,122,368	26,590,148	27,991,749	8,720,767	(1,401,601)
<i>Activo Circulante</i>	<i>4,272,231</i>	<i>26,443,197</i>	<i>27,835,877</i>	<i>2,879,551</i>	<i>(1,392,680)</i>
Efectivo y Equivalentes	4,226,929	20,549,400	21,911,573	2,864,756	(1,362,173)
Derechos a Recibir Efectivo o Equivalentes	45,302	5,893,797	5,924,304	14,795	(30,507)
Derechos a Recibir Bienes o Servicios	-	-	-	-	-
Inventarios	-	-	-	-	-
Almacenes	-	-	-	-	-
Estimación por Pérdida o Deterioro de Activos Circulantes	-	-	-	-	-
Otros Activos Circulantes	-	-	-	-	-
Activo No Circulante	5,850,137	146,951	155,872	5,841,216	(8,921)
Inversiones Financieras a Largo Plazo	-	-	-	-	-
Derechos a Recibir Efectivo o Equivalentes a Largo Plazo	-	-	-	-	-
Bienes Inmuebles, Infraestructura y Constr. en Proceso	6,841,042	-	-	6,841,042	-
Bienes Muebles	1,832,632	17,646	155,872	1,694,406	(138,226)
Activos Intangibles	-	-	-	-	-
Depreciación, Deterioro y Amort. Acumulada de Bienes	(2,823,537)	129,305	-	(2,694,232)	129,305
Activos Diferidos	-	-	-	-	-
Est. por Pérdida o Deterioro de Activos no Circulantes	-	-	-	-	-
Otros Activos no Circulantes	-	-	-	-	-

Bajo protesta de decir verdad declaramos que los Estados Financieros y sus Notas son razonablemente correctos y responsabilidad del emisor.

Denominación de las Deudas	Moneda de Contratación	Institución o País Acreedor	Saldo Inicial del Periodo	Saldo Final del Periodo
DEUDA PÚBLICA				
Corto Plazo				
Deuda Interna	Pesos		-	-
Instituciones de Crédito			-	-
Títulos y Valores			-	-
Arrendamientos Financieros			-	-
Deuda Externa	Pesos		-	-
Organismos Financieros Internacionales			-	-
Deuda Bilateral			-	-
Títulos y Valores			-	-
Arrendamientos Financieros			-	-
<i>Subtotal a Corto Plazo</i>			-	-
Largo Plazo				
Deuda Interna	Pesos		-	-
Instituciones de Crédito			-	-
Títulos y Valores			-	-
Arrendamientos Financieros			-	-
Deuda Externa	Pesos		-	-
Organismos Financieros Internacionales			-	-
Deuda Bilateral			-	-
Títulos y Valores			-	-
Arrendamientos Financieros			-	-
<i>Subtotal a Largo Plazo</i>			-	-
Otros Pasivos			2,862,005	1,074,371
Total Deuda y Otros Pasivos			2,862,005	1,074,371

Baio protesta de decir verdad declaramos que los Estados Financieros y sus Notas son razonablemente correctos y responsabilidad del emisor.

Denominación de la Deuda Pública y Otros Pasivos	Saldo al 31 de Diciembre de 2017	Disposiciones del Periodo	Amortizaciones del Periodo	Revaluaciones, Reclasificaciones y Otros Ajustes	Saldo Final del Periodo	Pago de Intereses del Periodo	Pago de Comisiones y demás costos asociados durante el Periodo
Deuda Pública	-	-	-	-	-	-	-
Corto Plazo	-	-	-	-	-	-	-
Instituciones de Crédito	-	-	-	-	-	-	-
Títulos y Valores	-	-	-	-	-	-	-
Arrendamientos Financieros	-	-	-	-	-	-	-
Largo Plazo	-	-	-	-	-	-	-
Instituciones de Crédito	-	-	-	-	-	-	-
Títulos y Valores	-	-	-	-	-	-	-
Arrendamientos Financieros	-	-	-	-	-	-	-
Otros Pasivos	2,862,005	-	-	-	1,074,371	-	-
Total de la Deuda Pública y Otros Pasivos	2,862,005	-	-	-	1,074,371	-	-
Deuda Contingente¹ (Informativo)							
Deuda Contingente 1	-	-	-	-	-	-	-
Deuda Contingente 2	-	-	-	-	-	-	-
Deuda Contingente xx	-	-	-	-	-	-	-
Valor de Instrumentos Bono Cupón Cero²							
Instrumento Bono Cupón Cero 1	-	-	-	-	-	-	-
Instrumento Bono Cupón Cero 2	-	-	-	-	-	-	-
Instrumento Bono Cupón Cero 3	-	-	-	-	-	-	-

1 Se refiere a cualquier Financiamiento sin fuente o garantía de pago definida, que sea asumida de manera solidaria o subsidiaria por las Entidades Federativas con sus Municipios, organismos descentralizados y empresas de participación estatal mayoritaria y fideicomisos, locales o municipales, y por los Municipios con sus respectivos organismos descentralizados y empresas de participación municipal mayoritaria.

2 Se refiere al valor del Bono Cupón Cero que respalda el pago de los créditos asociados al mismo (Activo).

Obligaciones a Corto Plazo	Monto Contratado	Plazo Pactado	Tasa de Interés	Comisiones y Costos Relacionados	Tasa Efectiva
Obligaciones a Corto Plazo (Informativo)					
Crédito 1	-	-	-	-	-
Crédito 2	-	-	-	-	-
Crédito xx	-	-	-	-	-

Bajo protesta de decir verdad declaramos que los Estados Financieros y sus Notas son razonablemente correctos y responsabilidad del emisor.

Denominación de las Obligaciones Diferentes de Financiamiento	Fecha del Contrato	Fecha de inicio de operación del proyecto	Fecha de vencimiento	Monto de la inversión pactado	Plazo pactado	Monto promedio mensual del pago de la contraprestación	Monto promedio mensual del pago de la contraprestación correspondiente al pago de inversión	Monto pagado de la inversión al 30 de septiembre de 2018	Monto pagado de la inversión actualizado al 30 de septiembre de 2018	Saldo pendiente por pagar de la inversión al 30 de septiembre de 2018
Asociaciones Público Privadas (APP 's)				-				-	-	-
APP 1				-				-	-	-
APP 2				-				-	-	-
APP 3				-				-	-	-
APP xx				-				-	-	-
Otros Instrumentos				-				-	-	-
Otro Instrumento 1				-				-	-	-
Otro Instrumento 2				-				-	-	-
Otro Instrumento 3				-				-	-	-
Otro Instrumento xx				-				-	-	-
Total de Obligaciones Diferentes de Financiamiento				-				-	-	-

NO APLICA

Bajo protesta de decir verdad declaramos que los Estados Financieros y sus Notas son razonablemente correctos y responsabilidad del emisor.

Concepto	Hacienda Pública/Patrimonio Contribuido	Hacienda Pública/Patrimonio Generado de Ejercicios Anteriores	Hacienda Pública/Patrimonio Generado del Ejercicio	Exceso o Insuficiencia en la Actualización de la Hacienda Pública / Patrimonio	TOTAL
Hacienda Pública / Patrimonio Contribuido Neto de 2017	-	-	-	-	-
Aportaciones	-	-	-	-	-
Donaciones de Capital	-	-	-	-	-
Actualización de la Hacienda Pública / Patrimonio	-	-	-	-	-
Hacienda Pública / Patrimonio Generado Neto de 2017	-	7,099,660	160,703	-	7,260,363
Resultados del Ejercicio (Ahorro / Desahorro)	-	-	160,703	-	160,703
Resultados de Ejercicios Anteriores	-	4,035,274	-	-	4,035,274
Revalúos	-	-	-	-	-
Reservas	-	1,230,252	-	-	1,230,252
Rectificaciones de Resultados de Ejercicios Anteriores	-	1,834,134	-	-	1,834,134
Exceso o Insuficiencia en la Actualización de la Hacienda Pública / Patrimonio Neto de 2017	-	-	-	-	-
Resultado por Posición Monetaria	-	-	-	-	-
Resultado por Tenencia de Activos no Monetarios	-	-	-	-	-
Hacienda Pública / Patrimonio Neto Final de 2017	-	7,099,660	160,703	-	7,260,363
Cambios en la Hacienda Pública / Patrimonio Contribuido Neto de 2018	-	-	-	-	-
Aportaciones	-	-	-	-	-
Donaciones de Capital	-	-	-	-	-
Actualización de la Hacienda Pública / Patrimonio	-	-	-	-	-
Variaciones de la Hacienda Pública / Patrimonio Generado Neto de 2018	-	160,419	225,614	-	386,033
Resultados del Ejercicio (Ahorro / Desahorro)	-	-	386,035	-	386,035
Resultados de Ejercicios Anteriores	-	160,419	(160,703)	-	(284)
Revalúos	-	-	-	-	-
Reservas	-	-	-	-	-
Rectificaciones de Resultados de Ejercicios Anteriores	-	-	282	-	282
Cambios en el Exceso o Insuficiencia en la Actualización de la Hacienda Pública / Patrimonio Neto de 2018	-	-	-	-	-
Resultado por Posición Monetaria	-	-	-	-	-
Resultado por Tenencia de Activos no Monetarios	-	-	-	-	-
Hacienda Pública / Patrimonio Neto Final de 2018	-	7,260,079	386,317	-	7,646,396

Bajo protesta de decir verdad declaramos que los Estados Financieros y sus Notas son razonablemente correctos y responsabilidad del emisor.

	2018		2017	
	Concepto		Concepto	
Flujos de Efectivo de las Actividades de Operación	Flujos de Efectivo de las Actividades de Operación		Flujos de Efectivo de las Actividades de Inversión	
<i>Origen</i>	<i>6,256,923</i>	<i>8,513,599</i>	-	<i>646,399</i>
Impuestos	-	-	-	646,399
Cuotas y Aportaciones de Seguridad Social	-	-	-	-
Contribuciones de mejoras	-	-	-	-
Derechos	-	-	-	-
Productos de Tipo Corriente	-	-	-	-
Aprovechamientos de Tipo Corriente	-	-	-	-
Ingresos por Venta de Bienes y Servicios	-	-	-	-
Ingresos no Comprendidos en las Fracciones de la Ley de	-	-	-	-
Ingresos Causados en Ejercicios Fiscales Anteriores	-	-	-	-
Pendientes de Liquidación o Pago	-	-	-	-
Participaciones y Aportaciones	-	-	-	-
Transf., Asignaciones y Subsidios y Otras Ayudas	6,161,418	8,393,753	-	-
Otros Orígenes de Operación	95,505	119,846	-	-
Flujos Netos de Efectivo por Act. de Operación	6,161,418	8,393,753	(2,877,941)	78,956
<i>Aplicación</i>	<i>4,741,155</i>	<i>8,352,896</i>	Flujo de Efectivo de las Actividades de Financiamiento	
Servicios Personales	3,223,274	5,595,053	-	-
Materiales y Suministros	255,901	399,918	-	-
Servicios Generales	892,513	1,135,951	-	-
Transf. Internas y Asignaciones al Sector Público	-	-	-	-
Transferencias al resto del Sector Público	-	-	-	-
Subsidios y Subvenciones	-	-	-	-
Ayudas Sociales	-	-	-	-
Pensiones y Jubilaciones	342,900	526,947	-	-
Transf. a Fideicomisos, Mandatos y Contratos Análogos	-	-	-	-
Transferencias a la Seguridad Social	-	-	-	-
Donativos	-	-	-	-
Transferencias al Exterior	-	-	-	-
Flujos Netos de Efectivo por Act. de Operación	1,515,768	160,703	(1,362,173)	239,659
Participaciones	-	-	-	-
Aportaciones	-	-	-	-
Convenios	-	-	-	-
Otras Aplicaciones de Operación	26,567	695,027	-	-
Flujos Netos de Efectivo por Act. de Operación	1,515,768	160,703	4,226,929	3,987,270
Incremento/Disminución Neta en el Efectivo y Equivalentes al Efectivo	(1,362,173)	239,659	4,226,929	3,987,270
Efectivo y Equivalentes al Efectivo al Inicio del Ejercicio	4,226,929	3,987,270	2,864,756	4,226,929
Efectivo y Equivalentes al Efectivo al Final del Ejercicio	2,864,756	4,226,929		

Bajo protesta de decir verdad declaramos que los Estados Financieros y sus Notas son razonablemente correctos y responsabilidad del emisor.

Informe Sobre Pasivos Contingentes

1° de enero al 30 de Septiembre del 2018

En cumplimiento a lo dispuesto por los artículos 46, fracción I, inciso d y 52 de la Ley General de Contabilidad Gubernamental, en relación al Informe Sobre Pasivos Contingentes, se aclara que este Organismo descentralizado denominado **Operador de Carreteras de cuota** que al 30 de septiembre del 2018, no tiene pasivos contingentes que deriven de alguna obligación posible presente o futura, cuya existencia y/o realización sea incierta, y en consecuencia no le es aplicable el Informe sobre pasivos contingentes.

Lo anterior, de conformidad con lo establecido en el capítulo VII, numeral III, inciso g) del Manual de Contabilidad Gubernamental emitido por el CONAC, donde se establece en términos generales que:

“los pasivos contingentes son obligaciones que tienen su origen en hechos específicos e independientes del pasado que en el futuro pueden ocurrir o no y, de acuerdo con lo que acontezca, desaparecen o se convierten en pasivos reales por ejemplo, juicios, garantías, avales, costos de planes de pensiones, jubilaciones, etc.”.

NOTAS A LOS ESTADOS FINANCIEROS

Con el propósito de dar cumplimiento a los artículos 46 y 49 de la Ley General de Contabilidad Gubernamental, los entes públicos deberán acompañar notas a los estados financieros cuyos rubros así lo requieran teniendo presente los postulados de revelación suficiente e importancia relativa con la finalidad, que la información sea de mayor utilidad para los usuarios.

A continuación se presentan los tres tipos de notas que acompañan a los estados, a saber:

- a) Notas de desglose;
- b) Notas de memoria (cuentas de orden), y
- c) Notas de gestión administrativa.

NOTAS DE DESGLOSE

NOTAS AL ESTADO DE SITUACIÓN FINANCIERA

El Estado de la Situación Financiera que muestra el Organismo Público Estatal Descentralizado denominado Operador de Carreteras de Cuota, ha sido preparado de acuerdo con los postulados básicos de contabilidad Gubernamental, normas y metodología para la emisión de información financiera y estructura de los estados financieros de este Descentralizado y característica de sus notas emitidos por el consejo Nacional de Armonización Contable (CONAC), en el cual se reflejan los Bienes y Derechos que se clasifican en rubros de acuerdo a su disponibilidad de liquidez al igual que sus obligaciones o compromisos agrupándolas con relación a su importancia.

Activo

1. Efectivo y Equivalentes

Este rubro de Efectivo y Equivalentes al 30 de Septiembre del 2018 asciende a la cantidad de \$2,864,756.34 (Dos millones ochocientos sesenta y cuatro mil setecientos cincuenta y seis pesos 34/100) el cual representa el 32.85% del total de activo circulante, para cubrir los compromisos de pago.

2. Derechos a recibir Efectivo y Equivalentes y Bienes o Servicios a Recibir

En este apartado al 30 de Septiembre del 2018 este rubro asciende a un importe de \$ 14,764.60, el cual está integrado por las cuentas de Deudores Diversos por cobrar a corto plazo o pendientes por recuperar.

3. Bienes Muebles,

Este rubro representa los bienes Muebles propiedad de este Descentralizado los cuales fueron adquiridos con recursos propios y Estatales al 30 de Septiembre del 2018, el cual asciende a la cantidad de \$ 1,694,406.34 (Un millón seiscientos noventa y cuatro mil cuatrocientos seis pesos 34/100 M.N.).

4. Bienes Inmuebles e Intangibles

Este rubro representa los bienes Inmuebles e Intangibles propiedad de este Organismo, los cuales fueron adquiridos con recursos propios y Estatales los cuales al 30 de Septiembre del 2018, ascienden a la cantidad de \$4,480,000.00 (Cuatro Millones cuatrocientos ochenta mil pesos 00/100 M.N.)

5. Estimaciones y Deterioros

Los activos del Organismo se presentan valuados a su costo de adquisición o construcción y se deprecian de acuerdo a los parámetros de estimación de vida útil emitidos por el Consejo Nacional de Armonización Contable, sin considerar valores de desecho, a las tasas que se indican a continuación:

Mobiliario y Equipo de Oficina	10.0%
Equipo de Cómputo y Tecnologías de la Información	33.3%
Equipo de Transporte	20.0%
Maquinaria y equipo	10.0%
Edificios	3.3%

6. Otros Activos

En el periodo presentado este Organismo no registro operaciones referentes a este apartado.

PASIVO CIRCULANTE

CUENTAS POR PAGAR A CORTO PLAZO

a) Transferencias Otorgadas por Pagar a Corto Plazo

El saldo de esta cuenta representa las trasferencias estatales a del Gobierno del Estado de Morelos a este Descentralizado por concepto de gastos a comprobar para la adquisición de Derecho de Vía y gastos inherentes a la misma, en la continuación de la Autopista Siglo XXI, y asciende a la cantidad de \$ 805,966.30 (Ochocientos cinco mil novecientos sesenta y seis pesos 30/100 M.N.).

b) Retenciones y Contribuciones por Pagar a Corto Plazo

Este apartado está integrado por las retenciones y contribuciones por pagar de las siguientes cuentas.

IVA por Pagar, ISR por retención Asimilados a Salarios, ISR retención por Honorarios y Retención del 5 al millar. El total de esta cuenta hacienda a la cantidad de \$222,259.04 (Doscientos veintidós mil doscientos cincuenta y nueve pesos 04/100 M.N)

NOTAS AL ESTADO DE ACTIVIDADES

INGRESOS DE GESTIÓN

REPORTE ANALITICO DE INGRESOS PRESUPUESTALES

1.- Participaciones, Aportaciones, Convenios, Incentivos Derivados de la Colaboración Fiscal, Fondos Distintos de Aportaciones, Transferencias, Asignaciones, Subsidios y Subvenciones, y Pensiones y Jubilaciones

Al cierre del 3er Trimestre del 2018 Este organismo Descentralizado recibió transferencias Estatales de presupuesto autorizado por la cantidad de \$ 4,017,884.53 (Cuatro Millones ochocientos ochenta y cuatro pesos 53/100 M.N.).

Así mismo por concepto ampliaciones presupuestales derivados de ingresos Propios enviados por transferencias la Tesorería General del Estado y de devueltos al este Organismo como ampliación presupuestal la cantidad de \$ 1,431,141.00 (Un millón cuatrocientos cuarenta y un pesos 00/100 M.N.).

2.- Otros Ingresos y Beneficios

Este rubro se integra principalmente por los ingresos financieros de las cuentas bancarias de este Descentralizado que haciende a la cantidad de \$ 95,505.16 (Noventa y Cinco mil quinientos cinco pesos 16/100M.N.) en este periodo.

3.- Gastos y Otras Pérdidas

Este rubro de gastos y otras perdidas está integrado por las erogaciones realizadas en la operatividad principalmente en los capítulos 1000, servicios personales, 2000 materiales y Suministros, 3000 Servicios Generales, 4000 Ayudas Sociales y Otros; las cuales ascienden en su totalidad la cantidad de \$ 5,870,889.31 (Cinco millones ochocientos setenta mil ochocientos ochenta y nueve pesos 31/100 M.N.)

NOTAS AL ESTADO DE VARIACION A LA HACIENDA PÚBLICA

Correspondiente al Estado de Variación en la Hacienda pública, se muestran las modificaciones o cambio realizados en el patrimonio, derivado del registro de los incrementos o decrementos al mismo, el cual se encuentra integrado por el Resultado de Ejercicios Anteriores, Reservas por contingencias y Rectificaciones de Resultados de Ejercicios Anteriores.

La cuenta de reservas por contingencia corresponde a remanentes de años anteriores por un importe de \$1,230,251.55 (Un millón doscientos treinta mil doscientos cincuenta y un pesos 55/100 M.N), y en referencia al resultado de las transferencias estatales recibidas y gasto corriente al tercer trimestre del 2018, se obtuvo un Ahorro por la cantidad de \$386,033.00 (Trescientos ochenta y seis mil treinta y tres pesos 00/100 M.N)

NOTAS AL ESTADO DE FLUJOS DE EFECTIVO

Efectivo y Equivalentes

El análisis de los saldos inicial y final que figuran en la última parte del Estado de Flujo de Efectivo en la cuenta de efectivo y equivalentes es como sigue:

BANCOS

DESCRIPCION	2018	2017
SANTANDER SA 65504774519 CHEQUES	534,821.69	94,137.69
SANTANDER SA 22000437464 CHQ LDVIA	48,464.86	70,170.73
BANCOMER CTA. 186062741 CHEQUES	373,548.33	38,716.83
SANTANDER4913270000689460 TCEMPRE	-785.66	5,572.84
SANTANDER SA BME65504774519	51,061.96	101,696.98
SANTANDER SA BME22000437464 INVERSION	781,215.04	2,252,345.81
BANCOMER 2044073894 CTA DE INVERSION	1,076,430.12	1,664,288.08
Total de Efectivo y Equivalentes	2,864,756.34	4226,928.96

La cuenta de bancos se integra de la siguiente manera:

IV) NOTAS AL ESTADO DE FLUJO DE EFECTIVO

El análisis de los saldos inicial y final que figuran en la última parte de Estado de Flujo de Efectivo en la cuenta de efectivo y equivalentes es como sigue:

NOMBRE	2017	2018
BANCOS	4,226,928.96	2,864,756.34

Conciliación de los Flujos de Efectivo Netos de las Actividades de Operación y la cuenta de Ahorro/Desahorro antes de Rubros Extraordinarios.

CONCILIACIÓN DE LOS FLUJOS DE EFECTIVOS NETOS DE LAS ACTIVIDADES DE OPERACIÓN Y LA CUENTA DE AHORRO ANTES DE RUBROS EXTRAORDINARIOS

	2018
Ahorro/Desahorro antes de rubros Extraordinarios	386,033.00
<i>Movimientos de partidas (o rubros) que no afectan al efectivo.</i>	0.00
Depreciación	18,895.38
Incremento en las cuentas por pagar	3,033,418.17
Incremento en inversiones producido por revaluación	0.00
Incremento en cuentas por cobrar	-30,506.88
Iva por pagar	228,982.67
Efectivo y equivalente	-2,864,756.34

Conciliación entre los ingresos presupuestarios y contables, así como entre los egresos presupuestarios y los gastos contables

De la conciliación entre Ingresos presupuestarios y Contables así como los egresos Presupuestarios y los gastos contables se llegó a la cantidad de \$5,844,210.89 (Cinco millones ochocientos cuarenta y cuatro mil doscientos diez pesos 89/100 M.N.)

NOTAS A LOS ESTADOS FINANCIEROS

NOTAS DE MEMORIA (CUENTAS DE ORDEN)

1.- Cuentas de Orden Contables

En este periodo presentado por el Organismo no se registraron operaciones financieras que

2.- Cuentas de Orden presupuestarias

En este apartado se enlistan las cuentas presupuestales de Ingresos y Egreso las cuales

Se presentan en el estado financiero reflejando los montos, las cuales son las siguientes:

Ley de Ingreso Estimada	P. de Egresos Aprobado
Ley de Ingresos por Ejecutar	P. de Egresos por Ejercer
Modificación a la ley de Ingresos Estimada	Mod. al P. de Egresos Aprobado
Ley de Ingresos Devengada	P. de Egresos Comprometido
Ley de Ingresos Recaudada	P. de Egresos Devengado
	P. de Egresos Ejercido
	P. de Egresos Pagado



Información Presupuestaria

CUENTA PÚBLICA | 2018
OPERADOR DE CARRETERAS DE CUOTA
3ER. TRIMESTRE

Concepto	Estimado / Aprobado	Devengado	Recaudado / Pagado
A. Ingresos Totales (A = A1 + A2 + A3)	4,619,736	5,844,211	5,844,211
A1. Ingresos de Libre Disposición	4,619,736	5,844,211	5,844,211
A2. Transferencias Federales Etiquetadas	-	-	-
A3. Financiamiento Neto	-	-	-
B. Egresos Presupuestarios (B = B1 + B2)	4,619,736	5,866,808	6,998,543
B1. Gasto No Etiquetado (sin incluir Amortización de la Deuda Pública)	4,619,736	5,866,808	6,998,543
B2. Gasto Etiquetado (sin incluir Amortización de la Deuda Pública)	-	-	-
C. Remanentes del Ejercicio Anterior (C = C1 + C2)	-	-	-
C1. Remanentes de Ingresos de Libre Disposición aplicados en el periodo	-	-	-
C2. Remanentes de Transferencias Federales Etiquetadas aplicados en el periodo	-	-	-
I. Balance Presupuestario (I = A - B + C)	-	(22,597)	(1,154,332)
II. Balance Presupuestario sin Financiamiento Neto (II = I - A3)	-	(22,597)	(1,154,332)
III. Balance Presupuestario sin Financiamiento Neto y sin Remanentes del Ejercicio Anterior (III = II - C)	-	(22,597)	(1,154,332)

Concepto	Aprobado	Devengado	Pagado
E. Intereses, Comisiones y Gastos de la Deuda (E = E1 + E2)	-	-	-
E1. Intereses, Comisiones y Gastos de la Deuda con Gasto No Etiquetado	-	-	-
E2. Intereses, Comisiones y Gastos de la Deuda con Gasto Etiquetado	-	-	-
IV. Balance Primario (IV = III + E)	-	(22,597)	(1,154,332)

Concepto	Estimado / Aprobado	Devengado	Recaudado / Pagado
F. Financiamiento (F = F1 + F2)	-	-	-
F1. Financiamiento con Fuente de Pago de Ingresos de Libre Disposición	-	-	-
F2. Financiamiento con Fuente de Pago de Transferencias Federales Etiquetadas	-	-	-
G. Amortización de la Deuda (G = G1 + G2)	-	-	-
G1. Amortización de la Deuda Pública con Gasto No Etiquetado	-	-	-
G2. Amortización de la Deuda Pública con Gasto Etiquetado	-	-	-
A3. Financiamiento Neto (A3 = F - G)	-	-	-

Concepto	Estimado / Aprobado	Devengado	Recaudado / Pagado
A1. Ingresos de Libre Disposición	4,619,736	5,844,211	5,844,211
A3.1 Financiamiento Neto con Fuente de Pago de Ingresos de Libre Disposición (A3.1 = F1 - G1)	-	-	-
F1. Financiamiento con Fuente de Pago de Ingresos de Libre Disposición	-	-	-
G1. Amortización de la Deuda Pública con Gasto No Etiquetado	-	-	-
B1. Gasto No Etiquetado (sin incluir Amortización de la Deuda Pública)	4,619,736	5,866,808	6,998,543
C1. Remanentes de Ingresos de Libre Disposición aplicados en el periodo	-	-	-
V. Balance Presupuestario de Recursos Disponibles (V = A1 + A3.1 - B1 + C1)	-	(22,597)	(1,154,332)
VI. Balance Presupuestario de Recursos Disponibles sin Financiamiento Neto (VI = V - A3.1)	-	(22,597)	(1,154,332)

Concepto	Estimado / Aprobado	Devengado	Recaudado / Pagado
A2. Transferencias Federales Etiquetadas	-	-	-
A3.2 Financiamiento Neto con Fuente de Pago de Transferencias Federales Etiquetadas (A3.2 = F2 - G2)	-	-	-
F2. Financiamiento con Fuente de Pago de Transferencias Federales Etiquetadas	-	-	-
G2. Amortización de la Deuda Pública con Gasto Etiquetado	-	-	-
B2. Gasto Etiquetado (sin incluir Amortización de la Deuda Pública)	-	-	-
C2. Remanentes de Transferencias Federales Etiquetadas aplicados en el periodo	-	-	-
VII. Balance Presupuestario de Recursos Etiquetados (VII = A2 + A3.2 - B2 + C2)	-	-	-
VIII. Balance Presupuestario de Recursos Etiquetados sin Financiamiento Neto (VIII = VII - A3.2)	-	-	-

Rubro de Ingresos	Ingreso					Diferencia
	Estimado	Ampliaciones y Reducciones	Modificado	Devengado	Recaudado	
	(1)	(2)	(3= 1 + 2)	(4)	(5)	
Impuestos	-	-	-	-	-	-
Cuotas y Aportaciones de Seguridad Social	-	-	-	-	-	-
Contribuciones de Mejoras	-	-	-	-	-	-
Derechos	-	-	-	-	-	-
Productos	-	82,237	82,237	82,236	82,236	82,236
Corriente	-	82,237	82,237	82,236	82,236	82,236
Capital	-	-	-	-	-	-
Aprovechamientos	-	-	-	-	-	-
Corriente	-	-	-	-	-	-
Capital	-	-	-	-	-	-
Ingresos por Ventas de Bienes y Servicios	-	13,269	13,269	13,269	13,269	13,269
Participaciones y Aportaciones	4,619,736	1,431,141	6,050,877	5,748,706	5,748,706	1,128,970
Transferencias, Asignaciones, Subsidios y Otras Ayudas	-	-	-	-	-	-
Ingresos Derivados de Financiamientos	-	-	-	-	-	-
Total	4,619,736	1,526,647	6,146,383	5,844,211	5,844,211	1,224,475
				Ingresos excedentes ¹		

Estado Analítico de Ingresos Por Fuente de Financiamiento	Ingreso					Diferencia
	Estimado	Ampliaciones y Reducciones	Modificado	Devengado	Recaudado	
	(1)	(2)	(3= 1 + 2)	(4)	(5)	
Ingresos del Gobierno	4,619,736	1,513,378	6,133,114	5,830,942	5,830,942	1,211,206
Impuestos	-	-	-	-	-	-
Contribuciones de Mejoras	-	-	-	-	-	-
Derechos	-	-	-	-	-	-
Productos	-	82,237	82,237	82,236	82,236	82,236
Corriente	-	82,237	82,237	82,236	82,236	82,236
Capital	-	-	-	-	-	-
Aprovechamientos	-	-	-	-	-	-
Corriente	-	-	-	-	-	-
Capital	-	-	-	-	-	-
Participaciones y Aportaciones	4,619,736	1,431,141	6,050,877	5,748,706	5,748,706	1,128,970
Transferencias, Asignaciones, Subsidios y Otras Ayudas	-	-	-	-	-	-
Ingresos de Organismos y Empresas	-	13,269	13,269	13,269	13,269	13,269
Cuotas y Aportaciones de Seguridad Social	-	-	-	-	-	-
Ingresos por Ventas de Bienes y Servicios	-	13,269	13,269	13,269	13,269	13,269
Transferencias, Asignaciones, Subsidios y Otras Ayudas	-	-	-	-	-	-
Ingresos derivados de financiamiento	-	-	-	-	-	-
Ingresos Derivados de Financiamientos	-	-	-	-	-	-
Total	4,619,736	1,526,647	6,146,383	5,844,211	5,844,211	1,224,475
				Ingresos excedentes ¹		

¹ Los ingresos excedentes se presentan para efectos de cumplimiento de la Ley General de Contabilidad Gubernamental y el importe reflejado debe ser siempre mayor a cero.

Concepto	Ingreso					Diferencia
	Estimado	Ampliaciones/ (Reducciones)	Modificado	Devengado	Recaudado	
Ingresos de Libre Disposición						
<i>Impuestos</i>	-	-	-	-	-	-
<i>Cuotas y Aportaciones de Seguridad Social</i>	-	-	-	-	-	-
<i>Contribuciones de Mejoras</i>	-	-	-	-	-	-
<i>Derechos</i>	-	-	-	-	-	-
<i>Productos</i>	-	82,237	82,237	82,236	82,236	82,236
<i>Aprovechamientos</i>	-	-	-	-	-	-
<i>Ingresos por Ventas de Bienes y Servicios</i>	-	13,269	13,269	13,269	13,269	13,269
<i>Participaciones</i>	-	-	-	-	-	-
Fondo General de Participaciones	-	-	-	-	-	-
Fondo de Fomento Municipal	-	-	-	-	-	-
Fondo de Fiscalización y Recaudación	-	-	-	-	-	-
Fondo de Compensación	-	-	-	-	-	-
Fondo de Extracción de Hidrocarburos	-	-	-	-	-	-
Impuesto Especial Sobre Producción y Servicios	-	-	-	-	-	-
0.136% de la Recaudación Federal Participable	-	-	-	-	-	-
3.17% Sobre Extracción de Petróleo	-	-	-	-	-	-
Gasolinas y Diésel	-	-	-	-	-	-
Fondo del Impuesto Sobre la Renta	-	-	-	-	-	-
Fondo de Estabilización de los Ingresos de las Ent. Fed.	-	-	-	-	-	-
<i>Incentivos Derivados de la Colaboración Fiscal</i>	-	-	-	-	-	-
Tenencia o Uso de Vehículos	-	-	-	-	-	-
Fondo de Compensación ISAN	-	-	-	-	-	-
Impuesto Sobre Automóviles Nuevos	-	-	-	-	-	-
Fondo de Compensación de Repecos-Intermedios	-	-	-	-	-	-
Otros Incentivos Económicos	-	-	-	-	-	-
<i>Transferencias</i>	-	-	-	-	-	-
<i>Convenios</i>	4,619,736	1,431,141	6,050,877	5,748,706	5,748,706	1,128,970
Otros Convenios y Subsidios	4,619,736	1,431,141	6,050,877	5,748,706	5,748,706	1,128,970
<i>Otros Ingresos de Libre Disposición</i>	-	-	-	-	-	-
Participaciones en Ingresos Locales	-	-	-	-	-	-
Otros Ingresos de Libre Disposición	-	-	-	-	-	-
Total de Ingresos de Libre Disposición	4,619,736	1,526,647	6,146,383	5,844,211	5,844,211	1,224,475
Ingresos Excedentes de Ingresos de Libre Disposición						
Transferencias Federales Etiquetadas						
<i>Aportaciones</i>	-	-	-	-	-	-
Fondo de Aport. para la Nómina Educativa y Gto. Op.	-	-	-	-	-	-
Fondo de Aportaciones para los Servicios de Salud	-	-	-	-	-	-
Fondo de Aportaciones para la Infraestructura Social	-	-	-	-	-	-
Fondo de Aport. para el Fortalecimiento de los Municipios y de las Demarcaciones Territoriales del D.F.	-	-	-	-	-	-
Fondo de Aportaciones Múltiples	-	-	-	-	-	-
Fondo de Aport. para la Educación Tec. y de Adultos	-	-	-	-	-	-
Fondo de Aportaciones para la Seguridad Pública de los Estados y el Distrito Federal	-	-	-	-	-	-
Fondo de Aportaciones para el Fortalecimiento de las Entidades Federativas	-	-	-	-	-	-
<i>Convenios</i>	-	-	-	-	-	-
Convenios de Protección Social en Salud	-	-	-	-	-	-
Convenios de Descentralización	-	-	-	-	-	-
Convenios de Reasignación	-	-	-	-	-	-
Otros Convenios y Subsidios	-	-	-	-	-	-
<i>Fondos Distintos de Aportaciones</i>	-	-	-	-	-	-
Fondo para Entidades Federativas y Municipios Productores de Hidrocarburos	-	-	-	-	-	-
Fondo Minero	-	-	-	-	-	-
<i>Transferencias, Subsidios y Subvenciones, y Pensiones y Jubilaciones</i>	-	-	-	-	-	-
<i>Otras Transferencias Federales Etiquetadas</i>	-	-	-	-	-	-
Total de Transferencias Federales Etiquetadas	-	-	-	-	-	-
Ingresos Derivados de Financiamientos						
<i>Ingresos Derivados de Financiamientos</i>	-	-	-	-	-	-
Total de Ingresos	4,619,736	1,526,647	6,146,383	5,844,211	5,844,211	1,224,475
Datos Informativos						
1. Ingresos Derivados de Financiamientos con Fuente de Pago de Ingresos de Libre Disposición	-	-	-	-	-	-
2. Ingresos Derivados de Financiamientos con Fuente de Pago de Transferencias Federales Etiquetadas	-	-	-	-	-	-
3. Ingresos Derivados de Financiamientos	-	-	-	-	-	-

Concepto	Egresos					Subejercicio 6 = (3 - 4)
	Aprobado	Ampliaciones/ (Reducciones)	Modificado	Devengado	Pagado	
	1	2	3 = (1 + 2)	4	5	
Servicios Personales	3,431,832	149,000	3,580,832	3,223,274	4,341,877	357,558
Remuneraciones al Personal de Carácter Permanente	2,259,781	-	2,259,781	1,905,736	2,194,147	354,045
Remuneraciones al Personal de Carácter Transitorio	-	-	-	-	-	-
Remuneraciones Adicionales y Especiales	46,451	114,000	160,451	162,417	162,417	(1,966)
Seguridad Social	330,600	35,000	365,600	269,242	304,434	96,358
Otras Prestaciones Sociales y Económicas	795,000	-	795,000	885,879	1,680,879	(90,879)
Previsiones	-	-	-	-	-	-
Pago de Estímulos a Servidores Públicos	-	-	-	-	-	-
Materiales y Suministros	262,108	55,600	317,708	259,734	259,734	57,974
Materiales de Admón. Emisión de Doctos. y Artículos Oficiales	92,214	31,000	123,214	90,077	90,077	33,137
Alimentos y Utensilios	19,944	9,000	28,944	21,220	21,220	7,724
Materias Primas y Materiales de Producción y Comercialización	-	-	-	-	-	-
Materiales y Artículos de Construcción y de Reparación	19,350	-	19,350	7,035	7,035	12,315
Productos Químicos, Farmacéuticos y de Laboratorio	4,550	-	4,550	3,462	3,462	1,088
Combustibles, Lubricantes y Aditivos	75,000	13,500	88,500	110,601	110,601	(22,101)
Vestuario, Blancos, Prendas de Protección y Artículos Deportivos	10,500	2,600	13,100	11,147	11,147	1,953
Materiales y Suministros Para Seguridad	-	-	-	-	-	-
Herramientas, Refacciones y Accesorios Menores	40,550	(500)	40,050	16,192	16,192	23,858
Servicios Generales	572,400	564,972	1,137,372	893,520	906,652	243,852
Servicios Básicos	110,970	38,200	149,170	102,651	102,651	46,519
Servicios de Arrendamiento	-	41,000	41,000	40,600	40,600	400
Servicios Profesionales, Científicos, Técnicos y Otros Servicios	143,200	241,060	384,260	379,795	392,927	4,465
Servicios Financieros, Bancarios y Comerciales	37,300	29,612	66,912	27,668	27,668	39,244
Servicios de Instalación, Reparación, Mantto. y Conservación	104,130	198,100	302,230	203,032	203,032	99,198
Servicios de Comunicación Social y Publicidad	-	-	-	-	-	-
Servicios de Traslado y Viáticos	49,950	20,000	69,950	67,553	67,553	2,397
Servicios Oficiales	39,900	-	39,900	-	-	39,900
Otros Servicios Generales	86,950	(3,000)	83,950	72,221	72,221	11,729
Transferencias, Asignaciones, Subsidios y Otras Ayudas	337,140	45,025	382,165	342,900	342,900	39,265
Transferencias Internas y Asignaciones al Sector Público	-	-	-	-	-	-
Transferencias al Resto del Sector Público	-	-	-	-	-	-
Subsidios y Subvenciones	-	-	-	-	-	-
Ayudas Sociales	-	-	-	-	-	-
Pensiones y Jubilaciones	337,140	45,025	382,165	342,900	342,900	39,265
Transferencias a Fideicomisos, Mandatos y Otros Análogos	-	-	-	-	-	-
Transferencias a la Seguridad Social	-	-	-	-	-	-
Donativos	-	-	-	-	-	-
Transferencias al Exterior	-	-	-	-	-	-
Bienes Muebles, Inmuebles e Intangibles	16,256	9,241	25,497	17,647	17,647	7,850
Mobiliario y Equipo de Administración	16,256	9,241	25,497	17,647	17,647	7,850
Mobiliario y Equipo Educativo y Recreativo	-	-	-	-	-	-
Equipo e Instrumental Médico y de Laboratorio	-	-	-	-	-	-
Vehículos y Equipo de Transporte	-	-	-	-	-	-
Equipo de Defensa y Seguridad	-	-	-	-	-	-
Maquinaria, Otros Equipos y Herramientas	-	-	-	-	-	-
Activos Biológicos	-	-	-	-	-	-
Bienes Inmuebles	-	-	-	-	-	-
Activos Intangibles	-	-	-	-	-	-
Inversión Pública	-	1,134,623	1,134,623	1,129,733	1,129,733	4,890
Obra Pública en Bienes de Dominio Público	-	-	-	-	-	-
Obra Pública en Bienes Propios	-	1,134,623	1,134,623	1,129,733	1,129,733	4,890
Proyectos Productivos y Acciones de Fomento	-	-	-	-	-	-
Inversiones Financieras y Otras Provisiones	-	-	-	-	-	-
Inversiones Para el Fomento de Actividades Productivas	-	-	-	-	-	-
Acciones y Participaciones de Capital	-	-	-	-	-	-
Compra de Títulos y Valores	-	-	-	-	-	-
Concesión de Préstamos	-	-	-	-	-	-
Inversiones en Fideicomisos, Mandatos y Otros Análogos	-	-	-	-	-	-
Otras Inversiones Financieras	-	-	-	-	-	-
Provisiones para Contingencias y Otras Erogaciones Especiales	-	-	-	-	-	-
Participaciones y Aportaciones	-	-	-	-	-	-
Participaciones	-	-	-	-	-	-
Aportaciones	-	-	-	-	-	-
Convenios	-	-	-	-	-	-
Deuda Pública	-	-	-	-	-	-
Amortización de la Deuda Pública	-	-	-	-	-	-
Intereses de la Deuda Pública	-	-	-	-	-	-
Comisiones de la Deuda Pública	-	-	-	-	-	-
Gastos de la Deuda Pública	-	-	-	-	-	-
Costo por Coberturas	-	-	-	-	-	-
Apoyos Financieros	-	-	-	-	-	-
Adeudos de Ejercicios Fiscales Anteriores (Adefas)	-	-	-	-	-	-
Total del Gasto	4,619,736	1,958,461	6,578,197	5,866,808	6,998,543	711,389

Concepto	Egresos					Subejercicio
	Aprobado	Ampliaciones / (Reducciones)	Modificado	Devengado	Pagado	
Gasto No Etiquetado	4,619,736	1,958,461	6,578,197	5,866,808	6,998,543	711,389
Servicios Personales	3,431,832	149,000	3,580,832	3,223,274	4,341,877	357,558
Remuneraciones al Personal de Carácter Permanente	2,259,781	-	2,259,781	1,905,736	2,194,147	354,045
Remuneraciones al Personal de Carácter Transitorio	-	-	-	-	-	-
Remuneraciones Adicionales y Especiales	46,451	114,000	160,451	162,417	162,417	(1,966)
Seguridad Social	330,600	35,000	365,600	269,242	304,434	96,358
Otras Prestaciones Sociales y Económicas	795,000	-	795,000	885,879	1,680,879	(90,879)
Previsiones	-	-	-	-	-	-
Pago de Estímulos a Servidores Públicos	-	-	-	-	-	-
Materiales y Suministros	262,108	55,600	317,708	259,734	259,734	57,974
Materiales de Admón., Emisión de Doctos. y Art. Oficiales	92,214	31,000	123,214	90,077	90,077	33,137
Alimentos y Utensilios	19,944	9,000	28,944	21,220	21,220	7,724
Materias Primas y Materiales de Prod. y Comercialización	-	-	-	-	-	-
Materiales y Artículos de Construcción y de Reparación	19,350	-	19,350	7,035	7,035	12,315
Productos Químicos, Farmacéuticos y de Laboratorio	4,550	-	4,550	3,462	3,462	1,088
Combustibles, Lubrificantes y Aditivos	75,000	13,500	88,500	110,601	110,601	(22,101)
Vestuario, Blancos, Prendas de Protección y Art. Deportivos	10,500	2,600	13,100	11,147	11,147	1,953
Materiales y Suministros Para Seguridad	-	-	-	-	-	-
Herramientas, Refacciones y Accesorios Menores	40,550	(500)	40,050	16,192	16,192	23,858
Servicios Generales	572,400	564,972	1,137,372	893,520	906,652	243,852
Servicios Básicos	110,970	38,200	149,170	102,651	102,651	46,519
Servicios de Arrendamiento	-	41,000	41,000	40,600	40,600	400
Servicios Profesionales, Científicos, Técnicos y Otros Serv.	143,200	241,060	384,260	379,795	392,927	4,465
Servicios Financieros, Bancarios y Comerciales	37,300	29,612	66,912	27,668	27,668	39,244
Servicios de Instalación, Reparación, Mantto. y Conservación	104,130	198,100	302,230	203,032	203,032	99,198
Servicios de Comunicación Social y Publicidad	-	-	-	-	-	-
Servicios de Traslado y Viáticos	49,950	20,000	69,950	67,553	67,553	2,397
Servicios Oficiales	39,900	-	39,900	-	-	39,900
Otros Servicios Generales	86,950	(3,000)	83,950	72,221	72,221	11,729
Transferencias, Asignaciones, Subsidios y Otras Ayudas	337,140	45,025	382,165	342,900	342,900	39,265
Transferencias Internas y Asignaciones al Sector Público	-	-	-	-	-	-
Transferencias al Resto del Sector Público	-	-	-	-	-	-
Subsidios y Subvenciones	-	-	-	-	-	-
Ayudas Sociales	-	-	-	-	-	-
Pensiones y Jubilaciones	337,140	45,025	382,165	342,900	342,900	39,265
Transferencias a Fideicomisos, Mandatos y Otros Análogos	-	-	-	-	-	-
Transferencias a la Seguridad Social	-	-	-	-	-	-
Donativos	-	-	-	-	-	-
Transferencias al Exterior	-	-	-	-	-	-
Bienes Muebles, Inmuebles e Intangibles	16,256	9,241	25,497	17,647	17,647	7,850
Mobiliario y Equipo de Administración	16,256	9,241	25,497	17,647	17,647	7,850
Mobiliario y Equipo Educativo y Recreativo	-	-	-	-	-	-
Equipo e Instrumental Médico y de Laboratorio	-	-	-	-	-	-
Vehículos y Equipo de Transporte	-	-	-	-	-	-
Equipo de Defensa y Seguridad	-	-	-	-	-	-
Maquinaria, Otros Equipos y Herramientas	-	-	-	-	-	-
Activos Biológicos	-	-	-	-	-	-
Bienes Inmuebles	-	-	-	-	-	-
Activos Intangibles	-	-	-	-	-	-
Inversión Pública	-	1,134,623	1,134,623	1,129,733	1,129,733	4,890
Obra Pública en Bienes de Dominio Público	-	-	-	-	-	-
Obra Pública en Bienes Propios	-	1,134,623	1,134,623	1,129,733	1,129,733	4,890
Proyectos Productivos y Acciones de Fomento	-	-	-	-	-	-
Inversiones Financieras y Otras Provisiones	-	-	-	-	-	-
Inversiones Para el Fomento de Actividades Productivas	-	-	-	-	-	-
Acciones y Participaciones de Capital	-	-	-	-	-	-
Compra de Títulos y Valores	-	-	-	-	-	-
Concesión de Préstamos	-	-	-	-	-	-
Inversiones en Fideicomisos, Mandatos y Otros Análogos	-	-	-	-	-	-
Fideicomiso de Desastres Naturales (Informativo)	-	-	-	-	-	-
Otras Inversiones Financieras	-	-	-	-	-	-
Provisiones para Contingencias y Otras Erogaciones Especiales	-	-	-	-	-	-
Participaciones y Aportaciones	-	-	-	-	-	-
Participaciones	-	-	-	-	-	-
Aportaciones	-	-	-	-	-	-
Convenios	-	-	-	-	-	-
Deuda Pública	-	-	-	-	-	-
Amortización de la Deuda Pública	-	-	-	-	-	-
Intereses de la Deuda Pública	-	-	-	-	-	-
Comisiones de la Deuda Pública	-	-	-	-	-	-
Gastos de la Deuda Pública	-	-	-	-	-	-
Costo por Coberturas	-	-	-	-	-	-
Apoyos Financieros	-	-	-	-	-	-
Adeudos de Ejercicios Fiscales Anteriores (Adefas)	-	-	-	-	-	-

Concepto	Egresos					Subejercicio
	Aprobado	Ampliaciones / (Reducciones)	Modificado	Devengado	Pagado	
Gasto Etiquetado	-	-	-	-	-	-
Servicios Personales	-	-	-	-	-	-
Remuneraciones al Personal de Carácter Permanente	-	-	-	-	-	-
Remuneraciones al Personal de Carácter Transitorio	-	-	-	-	-	-
Remuneraciones Adicionales y Especiales	-	-	-	-	-	-
Seguridad Social	-	-	-	-	-	-
Otras Prestaciones Sociales y Económicas	-	-	-	-	-	-
Previsiones	-	-	-	-	-	-
Pago de Estímulos a Servidores Públicos	-	-	-	-	-	-
Materiales y Suministros	-	-	-	-	-	-
Materiales de Admón., Emisión de Doctos. y Art. Oficiales	-	-	-	-	-	-
Alimentos y Utensilios	-	-	-	-	-	-
Materias Primas y Materiales de Prod. y Comercialización	-	-	-	-	-	-
Materiales y Artículos de Construcción y de Reparación	-	-	-	-	-	-
Productos Químicos, Farmacéuticos y de Laboratorio	-	-	-	-	-	-
Combustibles, Lubricantes y Aditivos	-	-	-	-	-	-
Vestuario, Blancos, Prendas de Protección y Art. Deportivos	-	-	-	-	-	-
Materiales y Suministros Para Seguridad	-	-	-	-	-	-
Herramientas, Refacciones y Accesorios Menores	-	-	-	-	-	-
Servicios Generales	-	-	-	-	-	-
Servicios Básicos	-	-	-	-	-	-
Servicios de Arrendamiento	-	-	-	-	-	-
Servicios Profesionales, Científicos, Técnicos y Otros Serv.	-	-	-	-	-	-
Servicios Financieros, Bancarios y Comerciales	-	-	-	-	-	-
Servicios de Instalación, Reparación, Mantto. y Conservación	-	-	-	-	-	-
Servicios de Comunicación Social y Publicidad	-	-	-	-	-	-
Servicios de Traslado y Viáticos	-	-	-	-	-	-
Servicios Oficiales	-	-	-	-	-	-
Otros Servicios Generales	-	-	-	-	-	-
Transferencias, Asignaciones, Subsidios y Otras Ayudas	-	-	-	-	-	-
Transferencias Internas y Asignaciones al Sector Público	-	-	-	-	-	-
Transferencias al Resto del Sector Público	-	-	-	-	-	-
Subsidios y Subvenciones	-	-	-	-	-	-
Ayudas Sociales	-	-	-	-	-	-
Pensiones y Jubilaciones	-	-	-	-	-	-
Transferencias a Fideicomisos, Mandatos y Otros Análogos	-	-	-	-	-	-
Transferencias a la Seguridad Social	-	-	-	-	-	-
Donativos	-	-	-	-	-	-
Transferencias al Exterior	-	-	-	-	-	-
Bienes Muebles, Inmuebles e Intangibles	-	-	-	-	-	-
Mobiliario y Equipo de Administración	-	-	-	-	-	-
Mobiliario y Equipo Educativo y Recreativo	-	-	-	-	-	-
Equipo e Instrumental Médico y de Laboratorio	-	-	-	-	-	-
Vehículos y Equipo de Transporte	-	-	-	-	-	-
Equipo de Defensa y Seguridad	-	-	-	-	-	-
Maquinaria, Otros Equipos y Herramientas	-	-	-	-	-	-
Activos Biológicos	-	-	-	-	-	-
Bienes Inmuebles	-	-	-	-	-	-
Activos Intangibles	-	-	-	-	-	-
Inversión Pública	-	-	-	-	-	-
Obra Pública en Bienes de Dominio Público	-	-	-	-	-	-
Obra Pública en Bienes Propios	-	-	-	-	-	-
Proyectos Productivos y Acciones de Fomento	-	-	-	-	-	-
Inversiones Financieras y Otras Provisiones	-	-	-	-	-	-
Inversiones Para el Fomento de Actividades Productivas	-	-	-	-	-	-
Acciones y Participaciones de Capital	-	-	-	-	-	-
Compra de Títulos y Valores	-	-	-	-	-	-
Concesión de Préstamos	-	-	-	-	-	-
Inversiones en Fideicomisos, Mandatos y Otros Análogos	-	-	-	-	-	-
Fideicomiso de Desastres Naturales (Informativo)	-	-	-	-	-	-
Otras Inversiones Financieras	-	-	-	-	-	-
Provisiones para Contingencias y Otras Erogaciones Especiales	-	-	-	-	-	-
Participaciones y Aportaciones	-	-	-	-	-	-
Participaciones	-	-	-	-	-	-
Aportaciones	-	-	-	-	-	-
Convenios	-	-	-	-	-	-
Deuda Pública	-	-	-	-	-	-
Amortización de la Deuda Pública	-	-	-	-	-	-
Intereses de la Deuda Pública	-	-	-	-	-	-
Comisiones de la Deuda Pública	-	-	-	-	-	-
Gastos de la Deuda Pública	-	-	-	-	-	-
Costo por Coberturas	-	-	-	-	-	-
Apoyos Financieros	-	-	-	-	-	-
Adeudos de Ejercicios Fiscales Anteriores (Adefas)	-	-	-	-	-	-
Total de Egresos	4,619,736	1,958,461	6,578,197	5,866,808	6,998,543	711,389

Concepto	Egresos					Subejercicio
	Aprobado	Ampliaciones/ (Reducciones)	Modificado	Devengado	Pagado	
	1	2	3 = (1 + 2)	4	5	
Secretaría Ejecutiva de la Gubernatura	-	-	-	-	-	-
Secretaría de Gobierno	-	-	-	-	-	-
Secretaría de Hacienda	-	-	-	-	-	-
Secretaría de Economía	-	-	-	-	-	-
Secretaría de Desarrollo Agropecuario	-	-	-	-	-	-
Secretaría de Obras Públicas	-	-	-	-	-	-
Secretaría de Educación	-	-	-	-	-	-
Secretaría de Salud	-	-	-	-	-	-
Fiscalía General del Estado	-	-	-	-	-	-
Secretaría de Administración	-	-	-	-	-	-
Secretaría de la Contraloría	-	-	-	-	-	-
Comisión Estatal de Seguridad Pública	-	-	-	-	-	-
Consejería Jurídica	-	-	-	-	-	-
Secretaría de Turismo	-	-	-	-	-	-
Secretaría de Desarrollo Social	-	-	-	-	-	-
Secretaría del Trabajo	-	-	-	-	-	-
Secretaría de Cultura	-	-	-	-	-	-
Secretaría de Desarrollo Sustentable	-	-	-	-	-	-
Secretaría de Innovación, Ciencia y Tec.	-	-	-	-	-	-
Secretaría de Movilidad y Transporte	-	-	-	-	-	-
Gastos Institucionales	-	-	-	-	-	-
Total del Gasto	-	-	-	-	-	-

Operador de Carreteras de Cuota
Estado Analítico del Ejercicio del Presupuesto de Egresos
Clasificación Administrativa
Del 1 de enero al 30 de septiembre de 2018

Concepto	Egresos					Subejercicio
	Aprobado	Ampliaciones/ (Reducciones)	Modificado	Devengado	Pagado	
	1	2	3 = (1 + 2)	4	5	
Poder Ejecutivo	-	-	-	-	-	-
Poder Legislativo	-	-	-	-	-	-
Poder Judicial	-	-	-	-	-	-
Organismos Autónomos	-	-	-	-	-	-
Poder Ejecutivo de los Municipios	-	-	-	-	-	-
Total del Gasto	-	-	-	-	-	-

Sector Paraestatal del Gobierno del Estado de Morelos
Estado Analítico del Ejercicio del Presupuesto de Egresos
Clasificación Administrativa
Del 1 de enero al 30 de septiembre de 2018

Concepto	Egresos					Subejercicio
	Aprobado	Ampliaciones/ (Reducciones)	Modificado	Devengado	Pagado	
	1	2	3 = (1 + 2)	4	5	
Entidades Paraestatales y Fideicomisos No Empresariales y No Financieros	4,619,736	1,958,461	6,578,197	5,866,808	6,998,543	711,389
Instituciones Públicas de la Seguridad Social	-	-	-	-	-	-
Entidades Paraestatales Empresariales No Financieras con Participación Estatal Mayoritaria	-	-	-	-	-	-
Fideicomisos Empresariales No Financieros con Participación Estatal Mayoritaria	-	-	-	-	-	-
Entidades Paraestatales Empresariales Financieras Monetarias con Participación Estatal Mayoritaria	-	-	-	-	-	-
Entidades Paraestatales Empresariales Financieras No Monetarias con Participación Estatal Mayoritaria	-	-	-	-	-	-
Fideicomisos Financieros Públicos con Participación Estatal Mayoritaria	-	-	-	-	-	-
Total del Gasto	4,619,736	1,958,461	6,578,197	5,866,808	6,998,543	711,389

Concepto	Egresos					Subejercicio
	Aprobado	Ampliaciones/ (Reducciones)	Modificado	Devengado	Pagado	
Gasto No Etiquetado	4,619,736	1,958,461	6,578,197	5,866,808	6,998,543	711,389
Secretaría Ejecutiva de la Gobernatura	-	-	-	-	-	-
Secretaría de Gobierno	-	-	-	-	-	-
Secretaría de Hacienda	-	-	-	-	-	-
Secretaría de Economía	-	-	-	-	-	-
Secretaría de Desarrollo Agropecuario	-	-	-	-	-	-
Secretaría de Obras Públicas	-	-	-	-	-	-
Secretaría de Educación	-	-	-	-	-	-
Secretaría de Salud	-	-	-	-	-	-
Fiscalía General del Estado	-	-	-	-	-	-
Secretaría de Administración	-	-	-	-	-	-
Secretaría de la Contraloría	-	-	-	-	-	-
Comisión Estatal de Seguridad Pública	-	-	-	-	-	-
Consejería Jurídica	-	-	-	-	-	-
Secretaría de Turismo	-	-	-	-	-	-
Secretaría de Desarrollo Social	-	-	-	-	-	-
Secretaría del Trabajo	-	-	-	-	-	-
Secretaría de Cultura	-	-	-	-	-	-
Secretaría de Desarrollo Sustentable	-	-	-	-	-	-
Secretaría de Innovación, Ciencia y Tec.	-	-	-	-	-	-
Secretaría de Movilidad y Transporte	-	-	-	-	-	-
Gastos Institucionales	-	-	-	-	-	-
Poder Legislativo	-	-	-	-	-	-
Poder Judicial	-	-	-	-	-	-
Organismos Autónomos	-	-	-	-	-	-
Entidades Paraestatales y Fideicomisos No Empresariales y No Financieros	4,619,736	1,958,461	6,578,197	5,866,808	6,998,543	711,389
Fideicomisos Empresariales No Financieros con Participación Estatal Mayoritaria	-	-	-	-	-	-
Poder Ejecutivo de los Municipios	-	-	-	-	-	-
Gasto Etiquetado	-	-	-	-	-	-
Secretaría Ejecutiva de la Gobernatura	-	-	-	-	-	-
Secretaría de Gobierno	-	-	-	-	-	-
Secretaría de Hacienda	-	-	-	-	-	-
Secretaría de Economía	-	-	-	-	-	-
Secretaría de Desarrollo Agropecuario	-	-	-	-	-	-
Secretaría de Obras Públicas	-	-	-	-	-	-
Secretaría de Educación	-	-	-	-	-	-
Secretaría de Salud	-	-	-	-	-	-
Fiscalía General del Estado	-	-	-	-	-	-
Secretaría de Administración	-	-	-	-	-	-
Secretaría de la Contraloría	-	-	-	-	-	-
Comisión Estatal de Seguridad Pública	-	-	-	-	-	-
Consejería Jurídica	-	-	-	-	-	-
Secretaría de Turismo	-	-	-	-	-	-
Secretaría de Desarrollo Social	-	-	-	-	-	-
Secretaría del Trabajo	-	-	-	-	-	-
Secretaría de Cultura	-	-	-	-	-	-
Secretaría de Desarrollo Sustentable	-	-	-	-	-	-
Secretaría de Innovación, Ciencia y Tec.	-	-	-	-	-	-
Secretaría de Movilidad y Transporte	-	-	-	-	-	-
Gastos Institucionales	-	-	-	-	-	-
Poder Legislativo	-	-	-	-	-	-
Poder Judicial	-	-	-	-	-	-
Organismos Autónomos	-	-	-	-	-	-
Entidades Paraestatales y Fideicomisos No Empresariales y No Financieros	-	-	-	-	-	-
Fideicomisos Empresariales No Financieros con Participación Estatal Mayoritaria	-	-	-	-	-	-
Poder Ejecutivo de los Municipios	-	-	-	-	-	-
Total de Egresos	4,619,736	1,958,461	6,578,197	5,866,808	6,998,543	711,389

Concepto	Egresos					Subejercicio 6 = (3 - 4)
	Aprobado	Ampliaciones/ (Reducciones)	Modificado	Devengado	Pagado	
	1	2	3 = (1 + 2)	4	5	
Gobierno	-	-	-	-	-	-
Legislación	-	-	-	-	-	-
Justicia	-	-	-	-	-	-
Coordinación de la Política de Gobierno	-	-	-	-	-	-
Relaciones Exteriores	-	-	-	-	-	-
Asuntos Financieros y Hacendarios	-	-	-	-	-	-
Seguridad Nacional	-	-	-	-	-	-
Asuntos de Orden Público y de Seguridad Interior	-	-	-	-	-	-
Otros Servicios Generales	-	-	-	-	-	-
Desarrollo Social	-	-	-	-	-	-
Protección Ambiental	-	-	-	-	-	-
Vivienda y Servicios a la Comunidad	-	-	-	-	-	-
Salud	-	-	-	-	-	-
Recreación, Cultura y Otras Manifestaciones Sociales	-	-	-	-	-	-
Educación	-	-	-	-	-	-
Protección Social	-	-	-	-	-	-
Otros Asuntos Sociales	-	-	-	-	-	-
Desarrollo Económico	4,619,736	1,958,461	6,578,197	5,866,808	6,998,543	711,389
Asuntos Económicos, Comerciales y Laborales en General	-	-	-	-	-	-
Agropecuaria, Silvicultura, Pesca y Caza	-	-	-	-	-	-
Combustibles y Energía	-	-	-	-	-	-
Minería, Manufacturas y Construcción	-	-	-	-	-	-
Transporte	-	-	-	-	-	-
Comunicaciones	4,619,736	1,958,461	6,578,197	5,866,808	6,998,543	711,389
Turismo	-	-	-	-	-	-
Ciencia, Tecnología e Innovación	-	-	-	-	-	-
Otras Industrias y Otros Asuntos Económicos	-	-	-	-	-	-
Otras no Clasificadas en Funciones Anteriores	-	-	-	-	-	-
Transacciones de la Deuda Pública / Costo Financiero de la Deuda	-	-	-	-	-	-
Transferencias, Participaciones y Aportaciones entre Diferentes Niveles y Ordenes de Gobierno	-	-	-	-	-	-
Saneamiento del Sistema Financiero	-	-	-	-	-	-
Adeudos de Ejercicios Fiscales Anteriores	-	-	-	-	-	-
Total del Gasto	4,619,736	1,958,461	6,578,197	5,866,808	6,998,543	711,389

Concepto	Egresos					Subejercicio
	Aprobado	Ampliaciones/ (Reducciones)	Modificado	Devengado	Pagado	
Gasto No Etiquetado	4,619,736	1,958,461	6,578,197	5,866,808	6,998,543	711,389
<i>Gobierno</i>	-	-	-	-	-	-
Legislación	-	-	-	-	-	-
Justicia	-	-	-	-	-	-
Coordinación de la Política de Gobierno	-	-	-	-	-	-
Relaciones Exteriores	-	-	-	-	-	-
Asuntos Financieros y Hacendarios	-	-	-	-	-	-
Seguridad Nacional	-	-	-	-	-	-
Asuntos de Orden Público y de Seguridad Interior	-	-	-	-	-	-
Otros Servicios Generales	-	-	-	-	-	-
<i>Desarrollo Social</i>	-	-	-	-	-	-
Protección Ambiental	-	-	-	-	-	-
Vivienda y Servicios a la Comunidad	-	-	-	-	-	-
Salud	-	-	-	-	-	-
Recreación, Cultura y Otras Manifestaciones Sociales	-	-	-	-	-	-
Educación	-	-	-	-	-	-
Protección Social	-	-	-	-	-	-
Otros Asuntos Sociales	-	-	-	-	-	-
<i>Desarrollo Económico</i>	4,619,736	1,958,461	6,578,197	5,866,808	6,998,543	711,389
Asuntos Económicos, Comerciales y Laborales en Gral.	-	-	-	-	-	-
Agropecuaria, Silvicultura, Pesca y Caza	-	-	-	-	-	-
Combustibles y Energía	-	-	-	-	-	-
Minería, Manufacturas y Construcción	-	-	-	-	-	-
Transporte	-	-	-	-	-	-
Comunicaciones	4,619,736	1,958,461	6,578,197	5,866,808	6,998,543	711,389
Turismo	-	-	-	-	-	-
Ciencia, Tecnología e Innovación	-	-	-	-	-	-
Otras Industrias y Otros Asuntos Económicos	-	-	-	-	-	-
<i>Otras no Clasificadas en Funciones Anteriores</i>	-	-	-	-	-	-
Transacciones de la Deuda Pública / Costo Financiero de la Deuda	-	-	-	-	-	-
Transferencias, Participaciones y Aportaciones entre Diferentes Niveles y Ordenes de Gobierno	-	-	-	-	-	-
Saneamiento del Sistema Financiero	-	-	-	-	-	-
Adeudos de Ejercicios Fiscales Anteriores	-	-	-	-	-	-
Gasto Etiquetado	-	-	-	-	-	-
<i>Gobierno</i>	-	-	-	-	-	-
Legislación	-	-	-	-	-	-
Justicia	-	-	-	-	-	-
Coordinación de la Política de Gobierno	-	-	-	-	-	-
Relaciones Exteriores	-	-	-	-	-	-
Asuntos Financieros y Hacendarios	-	-	-	-	-	-
Seguridad Nacional	-	-	-	-	-	-
Asuntos de Orden Público y de Seguridad Interior	-	-	-	-	-	-
Otros Servicios Generales	-	-	-	-	-	-
<i>Desarrollo Social</i>	-	-	-	-	-	-
Protección Ambiental	-	-	-	-	-	-
Vivienda y Servicios a la Comunidad	-	-	-	-	-	-
Salud	-	-	-	-	-	-
Recreación, Cultura y Otras Manifestaciones Sociales	-	-	-	-	-	-
Educación	-	-	-	-	-	-
Protección Social	-	-	-	-	-	-
Otros Asuntos Sociales	-	-	-	-	-	-
<i>Desarrollo Económico</i>	-	-	-	-	-	-
Asuntos Económicos, Comerciales y Laborales en Gral.	-	-	-	-	-	-
Agropecuaria, Silvicultura, Pesca y Caza	-	-	-	-	-	-
Combustibles y Energía	-	-	-	-	-	-
Minería, Manufacturas y Construcción	-	-	-	-	-	-
Transporte	-	-	-	-	-	-
Comunicaciones	-	-	-	-	-	-
Turismo	-	-	-	-	-	-
Ciencia, Tecnología e Innovación	-	-	-	-	-	-
Otras Industrias y Otros Asuntos Económicos	-	-	-	-	-	-
<i>Otras no Clasificadas en Funciones Anteriores</i>	-	-	-	-	-	-
Transacciones de la Deuda Pública / Costo Financiero de la Deuda	-	-	-	-	-	-
Transferencias, Participaciones y Aportaciones entre Diferentes Niveles y Ordenes de Gobierno	-	-	-	-	-	-
Saneamiento del Sistema Financiero	-	-	-	-	-	-
Adeudos de Ejercicios Fiscales Anteriores	-	-	-	-	-	-
Total del Egresos	4,619,736	1,958,461	6,578,197	5,866,808	6,998,543	711,389

Concepto	Egresos					Subejercicio
	Aprobado	Ampliaciones/ (Reducciones)	Modificado	Devengado	Pagado	
Gasto No Etiquetado	3,431,832	149,000	3,580,832	3,223,274	4,341,877	357,558
<i>Personal Administrativo y de Servicio Público</i>	<i>3,431,832</i>	<i>149,000</i>	<i>3,580,832</i>	<i>3,223,274</i>	<i>4,341,877</i>	<i>357,558</i>
<i>Magisterio</i>	-	-	-	-	-	-
<i>Servicios de Salud</i>	-	-	-	-	-	-
Personal Administrativo	-	-	-	-	-	-
Personal Médico, Paramédico y afin	-	-	-	-	-	-
<i>Seguridad Pública</i>	-	-	-	-	-	-
<i>Gastos Asociados a la Implementación de Nuevas Leyes Fed. o Reformas a las Mismas</i>	-	-	-	-	-	-
Nombre del Programa o Ley 1	-	-	-	-	-	-
Nombre del Programa o Ley 2	-	-	-	-	-	-
<i>Sentencias Laborales Definitivas</i>	-	-	-	-	-	-
Gasto Etiquetado	-	-	-	-	-	-
<i>Personal Administrativo y de Servicio Público</i>	-	-	-	-	-	-
<i>Magisterio</i>	-	-	-	-	-	-
<i>Servicios de Salud</i>	-	-	-	-	-	-
Personal Administrativo	-	-	-	-	-	-
Personal Médico, Paramédico y afin	-	-	-	-	-	-
<i>Seguridad Pública</i>	-	-	-	-	-	-
<i>Gastos Asociados a la Implementación de Nuevas Leyes Fed. o Reformas a las Mismas</i>	-	-	-	-	-	-
Nombre del Programa o Ley 1	-	-	-	-	-	-
Nombre del Programa o Ley 2	-	-	-	-	-	-
<i>Sentencias Laborales Definitivas</i>	-	-	-	-	-	-
Total del Gasto en Servicios Personales	3,431,832	149,000	3,580,832	3,223,274	4,341,877	357,558

Concepto	Egresos					
	Aprobado	Ampliaciones/ (Reducciones)	Modificado	Devengado	Pagado	Subejercicio
	1	2	3 = (1 + 2)	4	5	6 = (3 - 4)
Gasto Corriente	4,282,596	778,813	5,061,409	4,394,175	5,525,910	667,234
Gasto de Capital	-	1,134,623	1,134,623	1,129,733	1,129,733	4,890
Amortización de la Deuda y Disminución de Pasivos	-	-	-	-	-	-
Pensiones y Jubilaciones	337,140	45,025	382,165	342,900	342,900	39,265
Participaciones	-	-	-	-	-	-
Total del Gasto	4,619,736	1,958,461	6,578,197	5,866,808	6,998,543	711,389



OPERADOR DE
CARRETERAS DE CUOTA


Operador de Carreteras de Cuota
Endeudamiento Neto
Del 1 de enero al 30 de septiembre de 2018
(Pesos)



Identificación de Crédito o Instrumento	Contratación / Colocación A	Amortización B	Endeudamiento Neto C = A - B
Créditos Bancarios			
-			-
-			-
-			-
-			-
-			-
-			-
-			-
-			-
-			-
-			-
-			-
-			-
-			-
-			-
-			-
-			-
-			-
-			-
Total Créditos Bancarios	-	-	-
Otros Instrumentos de Deuda			
Total Otros Instrumentos de Deuda	-	-	-
TOTAL	-	-	-

NO APLICA

Identificación de Crédito o Instrumento	Créditos Bancarios	Devengado	Pagado
NO APLICA			
Total de Intereses de Créditos Bancarios	-	-	-
Otros Instrumentos de Deuda			
Total de Intereses de Otros Instrumentos de Deuda	-	-	-
TOTAL	-	-	-



Información Programática

CUENTA PÚBLICA
OPERADOR DE CARRETERAS DE CUOTA
3ER. TRIMESTRE

2018

Concepto	Egresos					Subejercicio
	Aprobado	Ampliaciones/ (Reducciones)	Modificado	Devengado	Pagado	
	1	2	3 = (1 + 2)	4	5	6 = (3 - 4)
Programas						
Subsidios: Sector Social y Privado o Ent. Federativas y Municipios						
Sujetos a Reglas de Operación	-	-	-	-	-	-
Otros Subsidios	-	-	-	-	-	-
Desempeño de las Funciones						
Prestación de Servicios Públicos	-	-	-	-	-	-
Provisión de Bienes Públicos	-	-	-	-	-	-
Planeación, Seguimiento y Evaluación de Políticas Públicas	-	-	-	-	-	-
Promoción y Fomento	-	-	-	-	-	-
Regulación y Supervisión	-	-	-	-	-	-
Funciones de las Fuerzas Armadas (Únicamente Gobierno Federal)	-	-	-	-	-	-
Específicos	-	-	-	-	-	-
Proyectos de Inversión	-	-	-	-	-	-
Administrativos y de Apoyo	4,619,736	1,958,461	6,578,197	5,866,808	6,998,543	711,389
Apoyo al Proceso Presupuestario y para Mejorar la Eficiencia Institucional	4,619,736	1,958,461	6,578,197	5,866,808	6,998,543	711,389
Apoyo a la Función Pública y al Mejoramiento de la Gestión	-	-	-	-	-	-
Operaciones Ajenas	-	-	-	-	-	-
Compromisos						
Obligaciones de Cumplimiento de Resolución Jurisdiccional	-	-	-	-	-	-
Desastres Naturales	-	-	-	-	-	-
Obligaciones						
Pensiones y Jubilaciones	-	-	-	-	-	-
Aportaciones a la Seguridad Social	-	-	-	-	-	-
Aportaciones a Fondos de Estabilización	-	-	-	-	-	-
Aportaciones a Fondos de Inversión y Reestructura de Pensiones	-	-	-	-	-	-
Programas de Gasto Federalizado (Gobierno Federal)						
Gasto Federalizado	-	-	-	-	-	-
Participaciones a Entidades Federativas y Municipios						
Costo financiero, deuda o apoyos a deudores y ahorradores de la banca	-	-	-	-	-	-
Adeudos de ejercicios fiscales anteriores	-	-	-	-	-	-
Total del Gasto	4,619,736	1,958,461	6,578,197	5,866,808	6,998,543	711,389

Operador de Carreteras de Cuota
Indicadores de Postura Fiscal
Del 1 de enero al 30 de septiembre de 2018
(Pesos)

Concepto	Estimado	Devengado	Pagado ³
I. Ingresos Presupuestarios (I=1+2)	4,619,736	5,844,211	5,844,211
1. Ingresos del Gobierno de la Entidad Federativa 1	4,619,736	5,844,211	5,844,211
2. Ingresos del Sector Paraestatal 1	-	-	-
II. Egresos Presupuestarios (II= 3+4)	4,619,736	5,866,808	6,998,543
3. Egresos del Gobierno de la Entidad Federativa 2	-	-	-
4. Egresos del Sector Paraestatal 2	4,619,736	5,866,808	6,998,543
III. Balance Presupuestario (Superávit o Déficit) (III = I - II)	-	(22,597)	(1,154,332)

Concepto	Estimado	Devengado	Pagado ³
III. Balance presupuestario (Superávit o Déficit)	-	(22,597)	(1,154,332)
IV. Intereses, Comisiones y Gastos de la Deuda	-	-	-
V. Balance Primario (Superávit o Déficit) (V= III - IV)	-	(22,597)	(1,154,332)

Concepto	Estimado	Devengado	Pagado ³
A. Financiamiento	-	-	-
B. Amortización de la deuda	-	-	-
C. Endeudamiento ó desendeudamiento (C = A - B)	-	-	-

1 Los Ingresos que se presentan son los ingresos presupuestarios totales sin incluir los ingresos por financiamientos. Los Ingresos del Gobierno de la Entidad Federativa corresponden a los del Poder Ejecutivo, Legislativo Judicial y Autónomos.

2 Los egresos que se presentan son los egresos presupuestarios totales sin incluir los egresos por amortización. Los egresos del Gobierno de la Entidad Federativa corresponden a los del Poder Ejecutivo, Legislativo, Judicial y Órganos Autónomos.

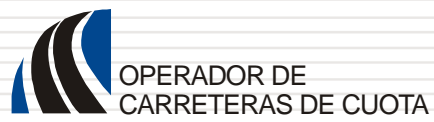
3 Para Ingresos se reportan los ingresos recaudados; para egresos se reportan los egresos pagados.

PROGRAMAS Y PROYECTOS DE INVERSIÓN

NO APLICA

INDICADOR DE RESULTADOS

NO APLICA



Anexos



Operador de Carreteras de Cuota
Relación de Bienes Inmuebles que Componen su Patrimonio
Al 30 de septiembre de 2018



Código	Descripción del Bien Inmueble	Valor en libros
OCC124	OFICINAS PROPIAS : Edificio. Ubicación: J.H. Preciado N° 324 col. San Anton c.p.62020 Cuernavaca Morelos	6,841,042



Operador de Carreteras de Cuota
Relación de Cuentas Bancarias Productivas Específicas
Al 30 de septiembre de 2018



Clave	Fondo, Programa o Convenio	Datos de la Cuenta Bancaria	
		Institución Bancaria	Número de Cuenta

NO APLICA

RELACIÓN DE ESQUEMAS BURSÁTILES Y DE COBERTURAS FINANCIERAS

NO APLICA



Régimen Estatal de Protección Social en Salud de Morelos

CUENTA PÚBLICA CONSOLIDADA
ENTIDADES PARAESTATALES
ENERO - SEPTIEMBRE

2018



Introducción

CUENTA PÚBLICA
RÉGIMEN ESTATAL DE PROTECCIÓN
SOCIAL EN SALUD DE MORELOS
ENERO - SEPTIEMBRE

2018

INTRODUCCION

El Régimen Estatal de Protección Social en Salud de Morelos, es un Organismo Público Descentralizado de la Administración Pública del Estado de Morelos, con personalidad jurídica y patrimonio propio, publicado mediante el Diario oficial “Tierra y Libertad” el día 23 de diciembre de 2015 Número 5354 pág. 3.

ORGANIZACIÓN Y OBJETO SOCIAL

El Sistema de Protección Social en Salud de Morelos, mejor conocido como Seguro Popular, es el mecanismo por el cual el Estado garantizará el acceso efectivo, oportuno, de calidad, sin desembolso al momento de su utilización y sin discriminación a los servicios médico-quirúrgicos, farmacéuticos y hospitalarios que satisfagan de manera integral las necesidades de salud.

El Seguro Popular fue creado para brindar protección financiera a la población no derechohabiente, mediante un esquema de aseguramiento de salud, público y voluntario, a través de la consolidación de recursos provenientes de diversas fuentes, a fin de financiar el costo de los servicios de salud para la población que lo requiera.

El Seguro Popular es coordinado por el Gobierno Federal, a través de la Comisión Nacional de Protección Social en Salud (CNPSS) y operado por los Regímenes Estatales de Protección Social en Salud (REPSS), con el apoyo de los Servicios Estatales de Salud.

La Comisión Nacional de Protección Social en Salud es un órgano descentralizado de la Secretaría de Salud (SS) con personalidad jurídica y patrimonio propio, que se encarga principalmente de establecer las medidas y acciones para la debida tutela de los derechos de los beneficiarios del Sistema; administrar los recursos financieros para el desarrollo de programas de salud, así como los que son transferidos al Estado y promover y coordinar las acciones de los REPSS y evaluar su desempeño.



Información Contable

CUENTA PÚBLICA |
RÉGIMEN ESTATAL DE PROTECCIÓN |
SOCIAL EN SALUD DE MORELOS | 2018
ENERO - SEPTIEMBRE |

Concepto	2018	2017	Concepto	2018	2017
INGRESOS Y OTROS BENEFICIOS			GASTOS Y OTRAS PÉRDIDAS		
Ingresos de la Gestión	-	-	Gastos de Funcionamiento	417,293,145	566,595,420
Impuestos	-	-	Servicios Personales	46,695,466	89,048,448
Cuotas y Aportaciones de Seguridad Social	-	-	Materiales y Suministros	231,907,390	261,597,299
Contribuciones de Mejoras	-	-	Servicios Generales	138,690,289	215,949,673
Derechos	-	-	Transferencias, Asignaciones, Subsidios y Otras Ayudas	753,963,334	1,279,663,935
Productos de Tipo Corriente	-	-	Transferencias Internas y Asignaciones al Sector Público	-	-
Aprovechamientos de Tipo Corriente	-	-	Transferencias al Resto del Sector Público	753,652,584	1,276,737,935
Ingresos por Venta de Bienes y Servicios	-	-	Subsidios y Subvenciones	310,750	2,926,000
Ingresos no Comprendidos en Las Fracciones de La Ley de	-	-	Ayudas Sociales	-	-
Ingresos Causados en Ejercicios Fiscales Anteriores	-	-	Pensiones y Jubilaciones	-	-
Pendientes de Liquidación o Pago	-	-	Transf. a Fideicomisos, Mandatos y Contratos Análogos	-	-
Participaciones, Aportaciones, Transferencias, Asignaciones, Subsidios y Otras Ayudas	1,234,284,022	1,844,015,023	Transferencias a la Seguridad Social	-	-
Participaciones y Aportaciones	815,792,878	1,405,665,733	Donativos	-	-
Transferencias, Asignaciones, Subsidios y Otras ayudas	418,491,144	438,349,290	Transferencias al Exterior	-	-
Otros Ingresos y Beneficios	6,881,202	7,305,335	Participaciones y Aportaciones	-	-
Ingresos Financieros	6,691,445	7,198,342	Participaciones	-	-
Incremento por Variación de Inventarios	-	-	Aportaciones	-	-
Disminución del Exceso de Estimaciones por Pérdida o Deterioro u Obsolescencia	-	-	Convenios	-	-
Disminución del Exceso de Provisiones	-	-	Intereses, Comisiones y Otros Gastos de la Deuda Pub.	-	-
Otros Ingresos y Beneficios Varios	189,757	106,993	Intereses de la Deuda Pública	-	-
Total de Ingresos y Otros Beneficios	1,241,165,224	1,851,320,358	Comisiones de la Deuda Pública	-	-
			Gastos de la Deuda Pública	-	-
			Costo por Coberturas	-	-
			Apoyos Financieros	-	-
			Otros Gastos y Pérdidas Extraordinarias	4,582,797	4,255,489
			Estimaciones, Depreciaciones, Deterioros, Obsolescencia y Amortizaciones	4,582,797	4,255,489
			Provisiones	-	-
			Disminución de Inventarios	-	-
			Aumento por Insuficiencia de Estimaciones por Pérdida o Deterioro y Obsolescencia	-	-
			Aumento por Insuficiencia de Provisiones	-	-
			Otros Gastos	-	-
			Inversión Pública	-	-
			Inversión Pública no Capitalizable	-	-
			Total de Gastos y Otras Pérdidas	1,175,839,276	1,850,514,844
			Resultados del Ejercicio (Ahorro/Desahorro)	65,325,948	805,514

Bajo protesta de decir verdad declaramos que los Estados Financieros y sus Notas son razonablemente correctos y responsabilidad del emisor.

CONCEPTO	Año		CONCEPTO	Año	
	2018	2017		2018	2017
ACTIVO			PASIVO		
Activo Circulante			Pasivo Circulante		
Efectivo y Equivalentes	57,395,406	31,820,854	Cuentas por Pagar a Corto Plazo	3,341,045	31,286,221
Derechos a Recibir Efectivo o Equivalentes	27,424,737	65,555,468	Documentos por Pagar a Corto Plazo	-	-
Derechos a Recibir Bienes o Servicios	-	-	Porción a Corto Plazo de la Deuda Pública a Largo Plazo	-	-
Inventarios	-	-	Títulos y Valores a Corto Plazo	-	-
Almacenes	-	-	Pasivos Diferidos a Corto Plazo	-	-
Estimación por Pérdida o Deterioro de Activos Circulantes	-	-	Fondos y Bienes de Terceros en Garantía y/o Administración a Corto Plazo	-	-
Otros Activos Circulantes	-	-	Provisiones a Corto Plazo	1,825,823	40,312,979
Total de Activos Circulantes	84,820,143	97,376,322	Otros Pasivos a Corto Plazo	-	-
			Total de Pasivos Circulantes	5,166,868	71,599,200
Activo No Circulante			Pasivo No Circulante		
Inversiones Financieras a Largo Plazo	-	-	Cuentas por Pagar a Largo Plazo	-	-
Derechos a Recibir Efectivo o Equivalentes a Largo Plazo	-	-	Documentos por Pagar a Largo Plazo	-	-
Bienes Inmuebles, Infraestructura y Construcciones en Proceso	-	-	Deuda Pública a Largo Plazo	-	-
Bienes Muebles	12,655,177	29,933,677	Pasivos Diferidos a Largo Plazo	-	-
Activos Intangibles	30,000	490,000	Fondos y Bienes de Terceros en Garantía y/o en Administración a Largo Plazo	-	-
Depreciación, Deterioro y Amortización Acumulada de Bienes	(534,514)	(5,990,101)	Provisiones a Largo Plazo	-	-
Activos Diferidos	-	-	Total de Pasivos No Circulantes	-	-
Estimación por Pérdida o Deterioro de Activos no Circulantes	-	-	Total del Pasivo	5,166,868	71,599,200
Otros Activos no Circulantes	-	-	HACIENDA PÚBLICA / PATRIMONIO		
Total de Activos No Circulantes	12,150,663	24,433,576	Hacienda Pública / Patrimonio Contribuido	-	-
Total del Activo	96,970,806	121,809,898	Aportaciones	-	-
			Donaciones de Capital	-	-
			Actualización de la Hacienda Pública / Patrimonio	-	-
			Hacienda Pública / Patrimonio Generado	91,803,938	50,210,698
			Resultados del Ejercicio (Ahorro / Desahorro)	65,325,948	805,514
			Resultados de Ejercicios Anteriores	22,994,205	22,188,691
			Revalúos	-	-
			Reservas	-	-
			Rectificaciones de Resultados de Ejercicios Anteriores	3,483,785	27,216,493
			Exceso o Insuficiencia en la Actualización de la Hacienda Pública / Patrimonio	-	-
			Resultado por Posición Monetaria	-	-
			Resultado por Tenencia de Activos no Monetarios	-	-
			Total Hacienda Pública / Patrimonio	91,803,938	50,210,698
			Total del Pasivo y Hacienda Pública / Patrimonio	96,970,806	121,809,898

Bajo protesta de decir verdad declaramos que los Estados Financieros y sus Notas son razonablemente correctos y responsabilidad del emisor.

CONCEPTO		30 de septiembre 2018	31 de diciembre 2017	CONCEPTO	30 de septiembre 2018	31 de diciembre 2017
ACTIVO						
Activo Circulante						
Effectivo y Equivalentes	57,395,406	31,820,854		Cuentas por Pagar a Corto Plazo	3,341,045	31,286,221
Efectivo	15,000	-		Servicios Personales por Pagar a Corto Plazo	9,235	1,614,609
Bancos/Tesorería	53,073,734	4,022,735		Proveedores por Pagar a Corto Plazo	2,784,311	29,671,612
Bancos/Dependencias y Otros	-	-		Contratistas por Obras Públicas por Pagar a Corto Plazo	-	-
Inversiones Temporales (Hasta 3 meses)	4,306,672	27,798,119		Participaciones y Aportaciones por Pagar a Corto Plazo	-	-
Fondos con Afectación Específica	-	-		Transferencias Otorgadas por Pagar a Corto Plazo	-	-
Depósitos de Fondos de Terceros en Garantía y/o Admón.	-	-		Int., Comisiones y Otros Gastos de la Deuda Púb. por Pagar a Corto Plazo	-	-
Otros Efectivos y Equivalentes	-	-		Retenciones y Contribuciones por Pagar a Corto Plazo	547,499	-
	27,424,737	65,555,468		Devoluciones de la Ley de Ingresos por Pagar a Corto Plazo	-	-
	-	-		Otras Cuentas por Pagar a Corto Plazo	-	-
Derechos a Recibir Efectivo o Equivalentes	-	-			-	-
Inversiones Financieras de Corto Plazo	-	-		Documentos por Pagar a Corto Plazo	-	-
Cuentas por Cobrar a Corto Plazo	-	-		Documentos Comerciales por Pagar a Corto Plazo	-	-
Deudores Diversos por Cobrar a Corto Plazo	27,401,816	65,450,693		Documentos con Contratistas por Obras Púb. por Pagar a Corto Plazo	-	-
Ingresos por Recuperar a Corto Plazo	-	80,733		Otros Documentos por Pagar a Corto Plazo	-	-
Deudores por Anticipos de la Tesorería a Corto Plazo	-	-			-	-
Préstamos Otorgados a Corto Plazo	-	-		Porción a Corto Plazo de la Deuda Pública a Largo Plazo	-	-
Otros Derechos a Recibir Efectivo o Equiv. a Corto Plazo	22,921	24,042		Porción a Corto Plazo de la Deuda Pública	-	-
	-	-		Porción a Corto Plazo de Arrendamiento Financiero	-	-
Derechos a Recibir Bienes o Servicios	-	-			-	-
Ant. a Proveedores por Adq. de Bienes y Prest. de Serv. a Corto Plazo	-	-		Títulos y Valores a Corto Plazo	-	-
Ant. a Proveedores por Adq. de Bienes Inm. y Muebles a Corto Plazo	-	-			-	-
Ant. a Proveedores por Adq. de Bienes Intangibles a Corto Plazo	-	-		Pasivos Diferidos a Corto Plazo	-	-
Anticipo a Contratistas por Obras Públicas a Corto Plazo	-	-		Ingresos Cobrados por Adelantado a Corto Plazo	-	-
Otros Derechos a Recibir Bienes o Servicios a Corto Plazo	-	-		Intereses Cobrados por Adelantado a Corto Plazo	-	-
	-	-		Otros Pasivos Diferidos a Corto Plazo	-	-
Inventarios	-	-			-	-
Inventario de Mercancías para Venta	-	-		Fondos y Bienes de Terceros en Garantía y/o Admón. a C. P.	-	-
Inventario de Mercancías Terminadas	-	-		Fondos en Garantía a Corto Plazo	-	-
Inventario de Mercancías en Proceso de Elaboración	-	-		Fondos en Administración a Corto Plazo	-	-
Inventario de Materias Primas, Mat. y Suministros para Producción	-	-		Fondos Contingentes a Corto Plazo	-	-
Bienes en Tránsito	-	-		Fondos de Fideicomisos, Mandatos y Contratos Análogos a Corto Plazo	-	-
	-	-		Otros Fondos de Terceros en Garantía y/o Administración a Corto Plazo	-	-
Almacenes	-	-		Valores y Bienes en Garantía a Corto Plazo	-	-
	-	-			-	-
Estimación por Pérdida o Deterioro de Activos Circulantes	-	-		Provisiones a Corto Plazo	-	-
Est. para Clas. Incobrables por Derechos a Recibir Efectivo o Equiv.	-	-		Provisión para Demandas y Juicios a Corto Plazo	-	-
Estimación por Deterioro de Inventarios	-	-		Provisión para Contingencias a Corto Plazo	-	-
	-	-		Otras Provisiones a Corto Plazo	-	-
Otros Activos Circulantes	-	-			-	-
Valores en Garantía	-	-		Otros Pasivos a Corto Plazo	1,825,823	40,312,979
Bienes en Garantía (excluye depósitos de fondos)	-	-		Ingresos por Clasificar	-	-
Bienes Deriv. de Embargos, Decom., Aseguramientos y Dación en Pago	-	-		Recaudación por Participar	-	-
Adquisición con Fondos de Terceros	-	-		Otros Pasivos Circulantes	1,825,823	40,312,979
	-	-			-	-
Total de Activos Circulantes	84,820,143	97,376,322		Total de Pasivos Circulantes	5,166,868	71,599,200

CONCEPTO	30 de septiembre 2018	31 de diciembre 2017	CONCEPTO	30 de septiembre 2018	31 de diciembre 2017
Activo No Circulante			Pasivo No Circulante		
Inversiones Financieras a Largo Plazo	-	-	Cuentas por Pagar a Largo Plazo	-	-
Derechos a Recibir Efectivo o Equivalentes a Largo Plazo	-	-	Documentos por Pagar a Largo Plazo	-	-
Bienes Inmuebles, Infraestructura y Const. en Proceso	-	-	Deuda Pública a Largo Plazo	-	-
Bienes Muebles	12,655,177	29,933,677	Pasivos Diferidos a Largo Plazo	-	-
Activos Intangibles	30,000	490,000	Fdos. y Bienes de Terceros en Garantía y/o en Admón. a L.P.	-	-
Depreciación, Deterioro y Amortización Acumulada de Bienes	(534,514)	(5,990,101)	Provisiones a Largo Plazo	-	-
Activos Diferidos	-	-	Total de Pasivos No Circulantes	-	-
Estimación por Pérdida o Deterioro de Activos no Circulantes	-	-	Total del Pasivo	5,166,868	71,599,200
Otros Activos no Circulantes	-	-			
Total de Activos No Circulantes	12,150,663	24,433,576	HACIENDA PÚBLICA / PATRIMONIO		
Total del Activo	96,970,806	121,809,898	Hacienda Pública / Patrimonio Contribuido	-	-
			Aportaciones	-	-
			Donaciones de Capital	-	-
			Actualización de la Hacienda Pública / Patrimonio	-	-
			Hacienda Pública / Patrimonio Generado	91,803,938	50,210,698
			Resultados del Ejercicio (Ahorro / Desahorro)	65,325,948	805,514
			Resultados de Ejercicios Anteriores	22,994,205	22,188,691
			Revalúos	-	-
			Reservas	-	-
			Rectificaciones de Resultados de Ejercicios Anteriores	3,483,785	27,216,493
			Exceso o Insuficiencia en la Actualización de la Hacienda Pública / Patrimonio	-	-
			Resultado por Posición Monetaria	-	-
			Resultado por Tenencia de Activos no Monetarios	-	-
			Total Hacienda Pública / Patrimonio	91,803,938	50,210,698
			Total del Pasivo y Hacienda Pública / Patrimonio	96,970,806	121,809,898

Bajo protesta de decir verdad declaramos que los Estados Financieros y sus Notas son razonablemente correctos y responsabilidad del emisor.

Concepto	Origen	Aplicación	Concepto	Origen	Aplicación
ACTIVO	55,869,231	31,030,139	PASIVO	-	66,432,332
Activo Circulante	38,130,731	25,574,552	Pasivo Circulante	-	66,432,332
Efectivo y Equivalentes	-	25,574,552	Cuentas por Pagar a Corto Plazo	-	27,945,176
Derechos a Recibir Efectivo o Equivalentes	38,130,731	-	Documentos por Pagar a Corto Plazo	-	-
Derechos a Recibir Bienes o Servicios	-	-	Porción a Corto Plazo de la Deuda Pública a Largo Plazo	-	-
Inventarios	-	-	Títulos y Valores a Corto Plazo	-	-
Almacenes	-	-	Pasivos Diferidos a Corto Plazo	-	-
Estimación por Pérdida o Deterioro de Activos Circulantes	-	-	Fdos. y Bienes de Terceros en Garantía y/o Admón. a C. P.	-	-
Otros Activos Circulantes	-	-	Provisiones a Corto Plazo	-	-
			Otros Pasivos a Corto Plazo	-	38,487,156
Activo No Circulante	17,738,500	5,455,587	Pasivo No Circulante	-	-
Inversiones Financieras a Largo Plazo	-	-	Cuentas por Pagar a Largo Plazo	-	-
Derechos a Recibir Efectivo o Equivalentes a Largo Plazo	-	-	Documentos por Pagar a Largo Plazo	-	-
Bienes Inmuebles, Infraestructura y Constr. en Proceso	-	-	Deuda Pública a Largo Plazo	-	-
Bienes Muebles	17,278,500	-	Pasivos Diferidos a Largo Plazo	-	-
Activos Intangibles	460,000	-	Fdos. y Bienes de Terceros en Garantía y/o Admón. a L. P.	-	-
Depreciación, Deterioro y Amort. Acumulada de Bienes	-	5,455,587	Provisiones a Largo Plazo	-	-
Activos Diferidos	-	-	HACIENDA PÚBLICA / PATRIMONIO	65,325,948	23,732,708
Est. por Pérdida o Deterioro de Activos no Circulantes	-	-	Hacienda Pública / Patrimonio Contribuido	-	-
Otros Activos no Circulantes	-	-	Aportaciones	-	-
			Donaciones de Capital	-	-
			Actualización de la Hacienda Pública / Patrimonio	-	-
			Hacienda Pública / Patrimonio Generado	65,325,948	23,732,708
			Resultados del Ejercicio (Ahorro / Desahorro)	64,520,434	-
			Resultados de Ejercicios Anteriores	805,514	-
			Revalúos	-	-
			Reservas	-	-
			Rectificaciones de Resultados de Ejercicios Anteriores	-	23,732,708
			Exceso o Insuficiencia en la Actualización de la Hacienda Pública / Patrimonio	-	-
			Resultado por Posición Monetaria	-	-
			Resultado por Tenencia de Activos no Monetarios	-	-

Bajo protesta de decir verdad declaramos que los Estados Financieros y sus Notas son razonablemente correctos y responsabilidad del emisor.

Concepto	1 Saldo Inicial	2 Cargos del Periodo	3 Abonos del Periodo	Saldo Final 4 = (1 + 2 - 3)	Variación del Periodo (4 - 1)
ACTIVO					
Activo Circulante	121,809,898	3,252,708,715	3,277,547,807	96,970,806	(24,839,092)
Efectivo y Equivalentes	97,376,322	3,232,029,230	3,244,585,409	84,820,143	(12,556,179)
Derechos a Recibir Efectivo o Equivalentes	31,820,854	2,000,978,149	1,975,403,597	57,395,406	25,574,552
Derechos a Recibir Bienes o Servicios	65,555,468	1,231,051,081	1,269,181,812	27,424,737	(38,130,731)
Inventarios	-	-	-	-	-
Almacenes	-	-	-	-	-
Estimación por Pérdida o Deterioro de Activos Circulantes	-	-	-	-	-
Otros Activos Circulantes	-	-	-	-	-
Activo No Circulante	24,433,576	20,679,485	32,962,398	12,150,663	(12,282,913)
Inversiones Financieras a Largo Plazo	-	-	-	-	-
Derechos a Recibir Efectivo o Equivalentes a Largo Plazo	-	-	-	-	-
Bienes Inmuebles, Infraestructura y Constr. en Proceso	-	-	-	-	-
Bienes Muebles	29,933,677	10,178,278	27,456,778	12,655,177	(17,278,500)
Activos Intangibles	490,000	462,823	922,823	30,000	(460,000)
Depreciación, Deterioro y Amort. Acumulada de Bienes	(5,990,101)	10,038,384	4,582,797	(534,514)	5,455,587
Activos Diferidos	-	-	-	-	-
Est. por Pérdida o Deterioro de Activos no Circulantes	-	-	-	-	-
Otros Activos no Circulantes	-	-	-	-	-

Bajo protesta de decir verdad declaramos que los Estados Financieros y sus Notas son razonablemente correctos y responsabilidad del emisor.

Denominación de las Deudas	Moneda de Contratación	Institución o País Acreedor	Saldo Inicial del Periodo	Saldo Final del Periodo
DEUDA PÚBLICA				
Corto Plazo				
Deuda Interna	Pesos		-	-
Instituciones de Crédito			-	-
Títulos y Valores			-	-
Arrendamientos Financieros			-	-
Deuda Externa	Pesos		-	-
Organismos Financieros Internacionales			-	-
Deuda Bilateral			-	-
Títulos y Valores			-	-
Arrendamientos Financieros			-	-
<i>Subtotal a Corto Plazo</i>			-	-
Largo Plazo				
Deuda Interna	Pesos		-	-
Instituciones de Crédito			-	-
Títulos y Valores			-	-
Arrendamientos Financieros			-	-
Deuda Externa	Pesos		-	-
Organismos Financieros Internacionales			-	-
Deuda Bilateral			-	-
Títulos y Valores			-	-
Arrendamientos Financieros			-	-
<i>Subtotal a Largo Plazo</i>			-	-
Otros Pasivos			71,599,200	5,166,868
Total Deuda y Otros Pasivos			71,599,200	5,166,868

Bajo protesta de decir verdad declaramos que los Estados Financieros y sus Notas son razonablemente correctos y responsabilidad del emisor.

Denominación de la Deuda Pública y Otros Pasivos	Saldo al 31 de Diciembre de 2017	Disposiciones del Periodo	Amortizaciones del Periodo	Revaluaciones, Reclasificaciones y Otros Ajustes	Saldo Final del Periodo	Pago de Intereses del Periodo	Pago de Comisiones y demás costos asociados durante el Periodo
Deuda Pública	-	-	-	-	-	-	-
<i>Corto Plazo</i>	-	-	-	-	-	-	-
<i>Instituciones de Crédito</i>	-	-	-	-	-	-	-
<i>Títulos y Valores</i>	-	-	-	-	-	-	-
<i>Arrendamientos Financieros</i>	-	-	-	-	-	-	-
<i>Largo Plazo</i>	-	-	-	-	-	-	-
<i>Instituciones de Crédito</i>	-	-	-	-	-	-	-
<i>Títulos y Valores</i>	-	-	-	-	-	-	-
<i>Arrendamientos Financieros</i>	-	-	-	-	-	-	-
Otros Pasivos	71,599,200	-	-	-	5,166,868	-	-
Total de la Deuda Pública y Otros Pasivos	71,599,200	-	-	-	5,166,868	-	-
Deuda Contingente¹ (Informativo)							
Deuda Contingente 1	-	-	-	-	-	-	-
Deuda Contingente 2	-	-	-	-	-	-	-
Deuda Contingente xx	-	-	-	-	-	-	-
Valor de Instrumentos Bono Cupón Cero²							
Instrumento Bono Cupón Cero 1	-	-	-	-	-	-	-
Instrumento Bono Cupón Cero 2	-	-	-	-	-	-	-
Instrumento Bono Cupón Cero 3	-	-	-	-	-	-	-

1 Se refiere a cualquier Financiamiento sin fuente o garantía de pago definida, que sea asumida de manera solidaria o subsidiaria por las Entidades Federativas con sus Municipios, organismos descentralizados y empresas de participación estatal mayoritaria y fideicomisos, locales o municipales, y por los Municipios con sus respectivos organismos descentralizados y empresas de participación municipal mayoritaria.

2 Se refiere al valor del Bono Cupón Cero que respalda el pago de los créditos asociados al mismo (Activo).

Obligaciones a Corto Plazo	Monto Contratado	Plazo Pactado	Tasa de Interés	Comisiones y Costos Relacionados	Tasa Efectiva
Obligaciones a Corto Plazo (Informativo)					
Crédito 1	-	-	-	-	-
Crédito 2	-	-	-	-	-
Crédito xx	-	-	-	-	-

Bajo protesta de decir verdad declaramos que los Estados Financieros y sus Notas son razonablemente correctos y responsabilidad del emisor.

Denominación de las Obligaciones Diferentes de Financiamiento	Fecha del Contrato	Fecha de inicio de operación del proyecto	Fecha de vencimiento	Monto de la inversión pactado	Plazo pactado	Monto promedio mensual del pago de la contraprestación	Monto promedio mensual del pago correspondiente al pago de inversión	Monto pagado de la inversión al 30 de septiembre de 2018	Monto pagado de la inversión actualizado al 30 de septiembre de 2018	Saldo pendiente por pagar de la inversión al 30 de septiembre de 2018
Asociaciones Público Privadas (APP 's)				-				-	-	-
APP 1				-				-	-	-
APP 2				-				-	-	-
APP 3				-				-	-	-
APP XX				-				-	-	-
Otros Instrumentos				-				-	-	-
Otro Instrumento 1				-				-	-	-
Otro Instrumento 2				-				-	-	-
Otro Instrumento 3				-				-	-	-
Otro Instrumento xx				-				-	-	-
Total de Obligaciones Diferentes de Financiamiento				-				-	-	-

NO APLICA

Bajo protesta de decir verdad declaramos que los Estados Financieros y sus Notas son razonablemente correctos y responsabilidad del emisor.

Concepto	Hacienda Pública/Patrimonio Contribuido	Hacienda Pública/Patrimonio Generado de Ejercicios Anteriores	Hacienda Pública/Patrimonio Generado del Ejercicio	Exceso o Insuficiencia en la Actualización de la Hacienda Pública / Patrimonio	TOTAL
Hacienda Pública / Patrimonio Contribuido Neto de 2017	-	-	-	-	-
Aportaciones	-	-	-	-	-
Donaciones de Capital	-	-	-	-	-
Actualización de la Hacienda Pública / Patrimonio	-	-	-	-	-
Hacienda Pública / Patrimonio Generado Neto de 2017	-	49,405,184	805,514	-	50,210,698
Resultados del Ejercicio (Ahorro / Desahorro)	-	-	805,514	-	805,514
Resultados de Ejercicios Anteriores	-	22,188,691	-	-	22,188,691
Revaluos	-	-	-	-	-
Reservas	-	-	-	-	-
Rectificaciones de Resultados de Ejercicios Anteriores	-	27,216,493	-	-	27,216,493
Exceso o Insuficiencia en la Actualización de la Hacienda Pública / Patrimonio Neto de 2017	-	-	-	-	-
Resultado por Posición Monetaria	-	-	-	-	-
Resultado por Tenencia de Activos no Monetarios	-	-	-	-	-
Hacienda Pública / Patrimonio Neto Final de 2017	-	49,405,184	805,514	-	50,210,698
Cambios en la Hacienda Pública / Patrimonio Contribuido Neto de 2018	-	-	-	-	-
Aportaciones	-	-	-	-	-
Donaciones de Capital	-	-	-	-	-
Actualización de la Hacienda Pública / Patrimonio	-	-	-	-	-
Variaciones de la Hacienda Pública / Patrimonio Generado Neto de 2018	-	805,514	40,787,726	-	41,593,240
Resultados del Ejercicio (Ahorro / Desahorro)	-	-	65,325,948	-	65,325,948
Resultados de Ejercicios Anteriores	-	805,514	(805,514)	-	-
Revaluos	-	-	-	-	-
Reservas	-	-	-	-	-
Rectificaciones de Resultados de Ejercicios Anteriores	-	-	(23,732,708)	-	(23,732,708)
Cambios en el Exceso o Insuficiencia en la Actualización de la Hacienda Pública / Patrimonio Neto de 2018	-	-	-	-	-
Resultado por Posición Monetaria	-	-	-	-	-
Resultado por Tenencia de Activos no Monetarios	-	-	-	-	-
Hacienda Pública / Patrimonio Neto Final de 2018	-	50,210,698	41,593,240	-	91,803,938

Bajo protesta de decir verdad declaramos que los Estados Financieros y sus Notas son razonablemente correctos y responsabilidad del emisor.

Concepto	2018	2017	Concepto	2018	2017
Flujos de Efectivo de las Actividades de Operación			Flujos de Efectivo de las Actividades de Inversión		
Origen			Origen	12,655,177	29,933,677
Impuestos	1,241,165,224	1,851,320,358	Bienes Inmuebles, Infraestructura y Construcciones en Proceso	-	-
Cuotas y Aportaciones de Seguridad Social	-	-	Bienes Muebles	12,655,177	29,933,677
Contribuciones de mejoras	-	-	Otros Orígenes de Inversión	-	-
Derechos	-	-	Aplicación	52,406,573	34,055,525
Productos de Tipo Corriente	-	-	Bienes Inmuebles, Infraestructura y Construcciones en Proceso	-	-
Aprovechamientos de Tipo Corriente	-	-	Bienes Muebles	12,655,177	29,933,677
Ingresos por Venta de Bienes y Servicios	-	-	Otras Aplicaciones de Inversión	39,751,396	4,121,848
Ingresos no Comprendidos en las Fracciones de la Ley de Ingresos Causados en Ejercicios Fiscales Anteriores	-	-	Flujos Netos de Efectivo por Act. de Inversión	(39,751,396)	(4,121,848)
Pendientes de Liquidación o Pago	-	-	Flujo de Efectivo de las Actividades de Financiamiento		
Participaciones y Aportaciones	815,792,878	1,405,665,733	Origen	-	-
Transf., Asignaciones y Subsidios y Otras Ayudas	418,491,144	438,349,290	Endeudamiento Neto	-	-
Otros Orígenes de Operación	6,881,202	7,305,335	Interno	-	-
Aplicación	1,175,839,276	1,850,514,844	Externo	-	-
Servicios Personales	46,695,466	89,048,448	Otros Orígenes de Financiamiento	-	-
Materiales y Suministros	231,907,390	261,597,299	Aplicación	-	-
Servicios Generales	138,690,289	215,949,673	Servicios de la Deuda	-	-
Transf. Internas y Asignaciones al Sector Público	-	-	Interno	-	-
Transferencias al resto del Sector Público	753,652,584	1,276,737,935	Externo	-	-
Subsidios y Subvenciones	310,750	2,926,000	Otras Aplicaciones de Financiamiento	-	-
Ayudas Sociales	-	-	Flujos Netos de Efectivo por Act. de Financiamiento	-	-
Pensiones y Jubilaciones	-	-	Incremento/Disminución Neta en el Efectivo y Equivalentes al Efectivo	25,574,552	(3,316,334)
Transf. a Fideicomisos, Mandatos y Contratos Análogos	-	-	Efectivo y Equivalentes al Efectivo al Inicio del Ejercicio	31,820,854	35,137,188
Transferencias a la Seguridad Social	-	-	Flujos Netos de Efectivo por Act. de Operación	57,395,406	31,820,854
Donativos	-	-			
Transferencias al Exterior	-	-			
Participaciones	-	-			
Aportaciones	-	-			
Convenios	-	-			
Otras Aplicaciones de Operación	4,582,797	4,255,489			
Flujos Netos de Efectivo por Act. de Operación	65,325,948	805,514			

Bajo protesta de decir verdad declaramos que los Estados Financieros y sus Notas son razonablemente correctos y responsabilidad del emisor.

Informe Sobre Pasivos Contingentes

1° de enero al 30 de Septiembre 2018 (Pesos)

En cumplimiento a lo dispuesto por los artículos 46, fracción I, inciso d y 52 de la Ley General de Contabilidad Gubernamental, en relación al Informe Sobre Pasivos Contingentes, se aclara que este Régimen Estatal de Protección Social en Salud de Morelos al 30 de Junio de 2018, no tiene pasivos contingentes que deriven de alguna obligación posible presente o futura, cuya existencia y/o realización sea incierta, y en consecuencia no le es aplicable el Informe sobre pasivos contingentes.

No obstante a la situación anteriormente expuesta, se hace la pertinente aclaración que los pasivos manifestados en su información financiera, en todos los casos corresponden a obligaciones reales derivadas de la recepción a plena satisfacción de bienes y/o servicios debidamente devengados, o bien, corresponden a retenciones a favor de terceros, cuyo pago se encuentra pendiente al 30 de Septiembre de 2018.

Lo anterior, de conformidad con lo establecido en el capítulo VII, numeral III, inciso g) del Manual de Contabilidad Gubernamental emitido por el CONAC, donde se establece en términos generales que:

“los pasivos contingentes son obligaciones que tienen su origen en hechos específicos e independientes del pasado que en el futuro pueden ocurrir o no y, de acuerdo con lo que acontezca, desaparecen o se convierten en pasivos reales por ejemplo, juicios, garantías, avales, costos de planes de pensiones, jubilaciones, etc.”.

NOTAS DE GESTION ADMINISTRATIVA

PANORAMA ECONOMICO Y FINANCIERO

El régimen Estatal de Protección Social en Salud de Morelos opera con los Recursos Federales (Cuota Social Y Aportación Solidaria Federal, Programa Prospera Inclusión Social, Componentes de Salud) publicados en el Presupuesto de Egresos de la Federación, así como Recursos Estatales publicados en el Periódico Oficial.

AUTORIZACION E HISTORIA

El 15 de mayo de 2003, se publicó en el Diario Oficial de la Federación el Decreto que reforma la Ley General de Salud, mediante el cual se creó el Sistema de Protección Social en Salud, razón por la cual fue adicionado el Título Tercero bis a la Ley General de Salud, cuyo primer párrafo menciona que: “Todos los mexicanos tienen derecho a ser incorporados al Sistema de Protección Social en Salud, sin importar su condición social”.

El 04 de agosto de 2004, se publica en el Periódico Oficial “Tierra y Libertad” número 4342, el Acuerdo de Coordinación para la ejecución del Sistema de Protección Social en Salud, entre el Gobierno Federal y el Gobierno del Estado de Morelos, celebrado el día 12 de marzo de 2004, realizándose acciones jurídicas para constituir, el Régimen Estatal de Protección Social en Salud.

El día 08 de diciembre del 2004 en el Periódico Oficial “Tierra y Libertad” número 4365, fue publicado el Decreto por el que se reforman diversas disposiciones del Reglamento Interior de la Secretaría de Salud, entre las cuales destaca la creación de la “Dirección General de Protección Social en Salud”, misma que quedo integrada a la Oficina del Secretario.

El 18 de mayo de 2005, se publica en el Diario Oficial “Tierra y Libertad”, número 4392, el Decreto por el cual el Régimen Estatal de Protección Social en Salud, pasa a ser un Órgano Desconcentrado de la Secretaría de Salud, denominada Régimen Estatal de Protección Social en Salud de Morelos, tomando en consideración que la finalidad primordial, es la protección financiera y el aseguramiento en materia de salud, a través de un nuevo esquema de financiamiento y atención integral a la salud.

El 09 de septiembre del 2005, fue publicado en el Periódico Oficial “Tierra y Libertad” numero 4411 el Estatuto Orgánico del Régimen Estatal de Protección Social en Salud de Morelos, a efecto de regular la estructura y funcionamiento de este Órgano Desconcentrado en el cual se establece que este Órgano Desconcentrado para el desempeño de sus funciones contara con un Consejo Técnico y un Director General, auxiliándose para su debido funcionamiento de la Dirección de Afiliación y Operación; así como las demás que sean necesarias para cubrir las funciones conferidas.

El 11 de julio de 2012, fue publicado en el Periódico Oficial “Tierra y Libertad”, número 4999 el Decreto por el que se reforma la denominación y diversas disposiciones del Decreto que crea el Régimen Estatal de Protección Social en Salud de Morelos, tomando en consideración las facultades y atribuciones establecidas para el Director General del Régimen Estatal de Protección Social en Salud de Morelos, así como las funciones que este realiza, se considera pertinente que se le denomine Secretario Ejecutivo del Régimen Estatal de Protección Social en Salud.

El 20 de febrero de 2013, se publicó en el Periódico Oficial “Tierra y Libertad” numero 5068 el Decreto por el que se reforma diversas disposiciones del Decreto que crea el Régimen Estatal de Protección Social en Salud de Morelos, en el cual entre otras menciona que derivado de la expedición de la Ley Orgánica de la Administración Pública del Estado de Morelos, publicada en el Periódico Oficial “Tierra y Libertad” numero 5030 de fecha 28 de septiembre de 2012, se hace necesario la adecuación en las denominaciones, tanto de la Secretaria de Finanzas y Planeación para establecerla como Secretaria de Hacienda y la Secretaria de Gestión e Innovación Gubernamental para establecerla como Secretaria de Administración.

El 06 de marzo de 2013, fue publicado el Periódico Oficial “Tierra y Libertad” numero 5074 el Estatuto Orgánico del Régimen Estatal de Protección Social en Salud de Morelos, publicado en el Periódico Oficial “Tierra y Libertad” numero 4411 de fecha 09 de septiembre de 2005 esto dado el dinamismo de la administración pública que en la actualidad implica que las políticas publicadas se encuentren en constante revisión y redimensionamiento, en aras de satisfacer los intereses públicos, que se traducen en las necesidades y exigencias de la ciudadanía, por ello, surge el compromiso de generar una reestructuración orgánica y administrativa en el Régimen Estatal de Protección Social en Salud de Morelos, que permita cumplir puntualmente con sus objetivos de una manera moderna, funcional, eficaz y eficiente.

El 03 de julio de 2013, se publicó en el Periódico oficial “Tierra y Libertad” numero 5101, un nuevo Acuerdo de Coordinación para la ejecución del Sistema de Protección Social en Salud, celebrando entre el Ejecutivo Federal y el Ejecutivo del Estado Libre y Soberano de Morelos, con vigencia a partir del 1º, de Octubre del 2012 al 30 de septiembre de 2018.

El día 23 de diciembre de 2015 en el Periódico Oficial “Tierra y Libertad” numero 5354 es publicado que este Régimen Estatal de Protección Social en Salud de Morelos, es un Organismo Público Descentralizado de la Administración Pública del Estado de Morelos, con personalidad jurídica y patrimonio propio.

ORGANIZACIÓN Y OBJETO SOCIAL

Misión

Garantizar el acceso efectivo, oportuno y de calidad a los servicios de salud a aquellas familias que no son derechohabientes de las instituciones de seguridad social, mediante un esquema de aseguramiento público y voluntario en salud y con la responsabilidad social.

Visión

Consolidar al Régimen Estatal de Protección Social en Salud de Morelos, como la primera institución de aseguramiento público en salud, que garantiza una cobertura total, a familias desprotegidas de seguridad social y contribuya así, a la generación de una sociedad con calidad de vida con más y mejor salud otorgada con criterios de calidad, equidad, respeto, oportunidad, completa y sin discriminación.

Valores

Eficiencia, eficacia, economía, transparencia, honradez, lealtad, legalidad, ética, imparcialidad, bien común, integridad, justicia, rendición de cuentas, generosidad, igualdad, respeto, liderazgo, puntualidad, disciplina, cortesía, calidad, profesionalización, vocación de servicio, solidaridad, participación y tolerancia.

BASES DE PREPARACION DE LOS ESTADOS FINANCIEROS

Se ha implementado la normatividad de la Ley General de Contabilidad Gubernamental para la emisión de información financiera con el fin de lograr su adecuada armonización, así también se ha observado y aplicado la normatividad emitida por el Consejo Nacional de Armonización Contable y las disposiciones legales aplicables a este organismo con el fin de facilitar el registro y la fiscalización de los activos, pasivos, ingresos y gastos y en general, contribuir a medir la eficacia, economía y eficiencia del gasto e ingresos públicos, incluyendo las obligaciones contingentes y el patrimonio.

POLITICAS CONTABLES SIGNIFICATIVOS

Las principales políticas contables para la formulación de los estados financieros son:

Las políticas de contabilidad gubernamental adoptadas por el Régimen Estatal de Protección Social en Salud del Estado de Morelos, para la elaboración de sus estados financieros contables están de acuerdo con algunas de las disposiciones establecidas en la Ley General de Contabilidad Gubernamental y la normatividad emitida por el Consejo Nacional de Armonización Contable.

- a) El registro de las transacciones del Régimen Estatal de Protección Social en Salud del Estado de Morelos se realiza en base al gasto e ingreso devengado en el sistema SCODAP.
- b) Los bienes inmuebles: terrenos y edificios, se registran a su costo de adquisición o de construcción.
- c) Activo fijo.- Las adquisiciones se registraran en el activo fijo a su costo original de inversión incluyendo el valor agregado, y los gastos de mantenimiento y reparación de estos se aplican a resultados conforme se incurren. Estas adquisiciones de activo fijo se registran al activo fijo correspondiente.
- d) Depreciación de mobiliario y equipo
La depreciación del ejercicio se calcula de acuerdo a los parámetros de estimación de vida útil emitido por el CONAC.

Nota 7.- Posición en Moneda Extranjera y Protección por Riesgo Cambiario

El Régimen Estatal de Protección Social en Social en Salud del Estado de Morelos, no tiene activos y pasivos en moneda extranjera. (No Aplica)

Nota 8.- Reporte Analítico del Activo

La vida útil y porcentajes de depreciación del Activo fijo son:

Cuenta	Concepto	Años de vida útil	% de depreciación anual
1.2.3	BIENES INMUEBLES, INFRAESTRUCTURA Y CONSTRUCCIONES EN PROCESO		
1.2.3.2	Viviendas	50	2
1.2.3.3	Edificios No Habitacionales	30	3.3
1.2.3.4	Infraestructura	25	4
1.2.3.9	Otros Bienes Inmuebles	20	5
1.2.4	BIENES INMUEBLES		
1.2.4.1.	Mobiliario y Equipo de Administración	10	10
1.2.4.1.1	Muebles de Oficina y Estantería	10	10
1.2.4.1.2	Muebles, Excepto De Oficina y Estantería	3	33.3
1.2.4.3	Equipo de Cómputo y de Tecnologías de la Información	3	33.3
1.2.4.1.9	Otros Mobiliarios y Equipos de Administración	10	10
1.2.4.2	Mobiliario y Equipo Educativo y Recreativo		
1.2.4.2.1	Equipos y Aparatos Audiovisuales	3	33.3
1.2.4.2.2	Aparatos Deportivos	5	20
1.2.4.2.3	Cámaras Fotográficas y de video	3	33.3
1.2.4.2.9	Otro Mobiliario y Equipo Educativo y Recreativo	5	20
1.2.4.3	Equipo Instrumental Médico y de Laboratorio		
1.2.4.3	Equipo Médico y de Laboratorio	5	20
1.2.4.3.2	Instrumental Médico y de Laboratorio	5	20
1.2.4.4	Equipo de transporte		
1.2.4.4.1	Automóviles y Equipo Terrestre	5	20
1.2.4.6	Maquinaria, Otros Equipos y Herrería		
1.2.4.6.4	Sistemas de Aire Acondicionado, Calefacción y Refrigeración Industrial y Comercial	10	10
1.2.4.6.5	Equipo de Comunicación y Telecomunicación	10	10
1.2.4.6.6	Equipos de Generación Eléctrica, Aparatos y Accesorios Eléctricos	10	10
1.2.4.6.7	Herramientas y Máquinas - Herramientas	10	10
1.2.4.6.9	Otros Equipos	10	10

Nota 9.- Fideicomisos, Mandatos y Análogos (No Aplica)

Nota 10.- Reporte de Recaudación (No Aplica)

Nota 11.- Información sobre la Deuda y el Reporte Analítico de la Deuda (No Aplica)

Nota 12.- Calificaciones Otorgadas (No Aplica)

Nota 13.- Procesos de Mejora (No Aplica)

Nota 14.- Información por Segmento (No Aplica)

Nota 15.- Eventos Posteriores al Cierre (No Aplica)

Nota 16.-Partes Relacionadas (No Aplica)

NOTA AL ESTADO DE SITUACION FINANCIERA

Modificaciones al Patrimonio

Se realizaron modificaciones al Resultado de Ejercicios Anteriores por cambios y políticas contables conforme a los lineamientos establecidos por el Consejo de Armonización Contable.

CONCEPTO	SALDO AL 31 DICIEMBRE 2017	MODIFICACIÓN 30 SEPTIEMBRE 2018	OBSERVACIONES
Resultado de ejercicio	805,514		
Resultado de Ejercicios Anteriores	22,188,691	50,210,698	
Resultado del Ejercicio		65,325,948	
Rectificación de resultados de ejercicios anteriores	27,216,493	(23,732,707)	Representa el saldo del pasivo del ejercicio 2017 no procedente para su liquidación y baja de bienes por donación a Servicios de Salud.
Saldo	50,210,698	91,803, 939	



Información Presupuestaria

CUENTA PÚBLICA |
RÉGIMEN ESTATAL DE PROTECCIÓN | 2018
SOCIAL EN SALUD DE MORELOS |
ENERO - SEPTIEMBRE |

Concepto	Estimado / Aprobado	Devengado	Recaudado / Pagado
A. Ingresos Totales (A = A1 + A2 + A3)	1,333,501,833	1,241,644,846	1,218,773,772
<i>A1. Ingresos de Libre Disposición</i>	<i>592,660,000</i>	<i>461,525,129</i>	<i>440,534,560</i>
<i>A2. Transferencias Federales Etiquetadas</i>	<i>740,841,833</i>	<i>780,119,717</i>	<i>778,239,212</i>
<i>A3. Financiamiento Neto</i>	<i>-</i>	<i>-</i>	<i>-</i>
B. Egresos Presupuestarios (B = B1 + B2)	1,333,501,833	1,162,606,126	1,162,560,754
<i>B1. Gasto No Etiquetado (sin incluir Amortización de la Deuda Pública)</i>	<i>592,660,000</i>	<i>465,050,947</i>	<i>465,049,773</i>
<i>B2. Gasto Etiquetado (sin incluir Amortización de la Deuda Pública)</i>	<i>740,841,833</i>	<i>697,555,179</i>	<i>697,510,981</i>
C. Remanentes del Ejercicio Anterior (C = C1 + C2)	-	-	-
<i>C1. Remanentes de Ingresos de Libre Disposición aplicados en el periodo</i>	<i>-</i>	<i>-</i>	<i>-</i>
<i>C2. Remanentes de Transferencias Federales Etiquetadas aplicados en el periodo</i>	<i>-</i>	<i>-</i>	<i>-</i>
I. Balance Presupuestario (I = A - B + C)	-	79,038,720	56,213,018
II. Balance Presupuestario sin Financiamiento Neto (II = I - A3)	-	79,038,720	56,213,018
III. Balance Presupuestario sin Financiamiento Neto y sin Remanentes del Ejercicio Anterior (III = II - C)	-	79,038,720	56,213,018

Concepto	Aprobado	Devengado	Pagado
E. Intereses, Comisiones y Gastos de la Deuda (E = E1 + E2)	-	-	-
<i>E1. Intereses, Comisiones y Gastos de la Deuda con Gasto No Etiquetado</i>	<i>-</i>	<i>-</i>	<i>-</i>
<i>E2. Intereses, Comisiones y Gastos de la Deuda con Gasto Etiquetado</i>	<i>-</i>	<i>-</i>	<i>-</i>
IV. Balance Primario (IV = III + E)	-	79,038,720	56,213,018

Concepto	Estimado / Aprobado	Devengado	Recaudado / Pagado
F. Financiamiento (F = F1 + F2)	-	-	-
<i>F1. Financiamiento con Fuente de Pago de Ingresos de Libre Disposición</i>	<i>-</i>	<i>-</i>	<i>-</i>
<i>F2. Financiamiento con Fuente de Pago de Transferencias Federales Etiquetadas</i>	<i>-</i>	<i>-</i>	<i>-</i>
G. Amortización de la Deuda (G = G1 + G2)	-	-	-
<i>G1. Amortización de la Deuda Pública con Gasto No Etiquetado</i>	<i>-</i>	<i>-</i>	<i>-</i>
<i>G2. Amortización de la Deuda Pública con Gasto Etiquetado</i>	<i>-</i>	<i>-</i>	<i>-</i>
A3. Financiamiento Neto (A3 = F - G)	-	-	-

Concepto	Estimado / Aprobado	Devengado	Recaudado / Pagado
<i>A1. Ingresos de Libre Disposición</i>	<i>592,660,000</i>	<i>461,525,129</i>	<i>440,534,560</i>
<i>A3.1 Financiamiento Neto con Fuente de Pago de Ingresos de Libre Disposición (A3.1 = F1 - G1)</i>	<i>-</i>	<i>-</i>	<i>-</i>
<i>F1. Financiamiento con Fuente de Pago de Ingresos de Libre Disposición</i>	<i>-</i>	<i>-</i>	<i>-</i>
<i>G1. Amortización de la Deuda Pública con Gasto No Etiquetado</i>	<i>-</i>	<i>-</i>	<i>-</i>
<i>B1. Gasto No Etiquetado (sin incluir Amortización de la Deuda Pública)</i>	<i>592,660,000</i>	<i>465,050,947</i>	<i>465,049,773</i>
<i>C1. Remanentes de Ingresos de Libre Disposición aplicados en el periodo</i>	<i>-</i>	<i>-</i>	<i>-</i>
V. Balance Presupuestario de Recursos Disponibles (V = A1 + A3.1 - B1 + C1)	-	(3,525,818)	(24,515,213)
VI. Balance Presupuestario de Recursos Disponibles sin Financiamiento Neto (VI = V - A3.1)	-	(3,525,818)	(24,515,213)

Concepto	Estimado / Aprobado	Devengado	Recaudado / Pagado
<i>A2. Transferencias Federales Etiquetadas</i>	<i>740,841,833</i>	<i>780,119,717</i>	<i>778,239,212</i>
<i>A3.2 Financiamiento Neto con Fuente de Pago de Transferencias Federales Etiquetadas (A3.2 = F2 - G2)</i>	<i>-</i>	<i>-</i>	<i>-</i>
<i>F2. Financiamiento con Fuente de Pago de Transferencias Federales Etiquetadas</i>	<i>-</i>	<i>-</i>	<i>-</i>
<i>G2. Amortización de la Deuda Pública con Gasto Etiquetado</i>	<i>-</i>	<i>-</i>	<i>-</i>
<i>B2. Gasto Etiquetado (sin incluir Amortización de la Deuda Pública)</i>	<i>740,841,833</i>	<i>697,555,179</i>	<i>697,510,981</i>
<i>C2. Remanentes de Transferencias Federales Etiquetadas aplicados en el periodo</i>	<i>-</i>	<i>-</i>	<i>-</i>
VII. Balance Presupuestario de Recursos Etiquetados (VII = A2 + A3.2 - B2 + C2)	-	82,564,538	80,728,231
VIII. Balance Presupuestario de Recursos Etiquetados sin Financiamiento Neto (VIII = VII - A3.2)	-	82,564,538	80,728,231

Rubro de Ingresos	Ingreso					Diferencia
	Estimado	Ampliaciones y Reducciones	Modificado	Devengado	Recaudado	
	(1)	(2)	(3= 1 + 2)	(4)	(5)	
Impuestos	-	-	-	-	-	-
Cuotas y Aportaciones de Seguridad Social	-	-	-	-	-	-
Contribuciones de Mejoras	-	-	-	-	-	-
Derechos	-	-	-	-	-	-
Productos	-	-	-	-	-	-
Corriente	-	-	-	-	-	-
Capital	-	-	-	-	-	-
Aprovechamientos	-	-	-	-	-	-
Corriente	-	-	-	-	-	-
Capital	-	-	-	-	-	-
Ingresos por Ventas de Bienes y Servicios	-	-	-	-	-	-
Participaciones y Aportaciones	1,333,501,833	1,333,501,833	2,667,003,666	1,241,644,846	1,218,773,772	(114,728,061)
Transferencias, Asignaciones, Subsidios y Otras Ayudas	-	-	-	-	-	-
Ingresos Derivados de Financiamientos	-	-	-	-	-	-
Total	1,333,501,833	1,333,501,833	2,667,003,666	1,241,644,846	1,218,773,772	(114,728,061)
				Ingresos excedentes ¹		

Estado Analítico de Ingresos Por Fuente de Financiamiento	Ingreso					Diferencia
	Estimado	Ampliaciones y Reducciones	Modificado	Devengado	Recaudado	
	(1)	(2)	(3= 1 + 2)	(4)	(5)	
Ingresos del Gobierno	1,333,501,833	1,333,501,833	2,667,003,666	1,241,644,846	1,218,773,772	(114,728,061)
Impuestos	-	-	-	-	-	-
Contribuciones de Mejoras	-	-	-	-	-	-
Derechos	-	-	-	-	-	-
Productos	-	-	-	-	-	-
Corriente	-	-	-	-	-	-
Capital	-	-	-	-	-	-
Aprovechamientos	-	-	-	-	-	-
Corriente	-	-	-	-	-	-
Capital	-	-	-	-	-	-
Participaciones y Aportaciones	1,333,501,833	1,333,501,833	2,667,003,666	1,241,644,846	1,218,773,772	(114,728,061)
Transferencias, Asignaciones, Subsidios y Otras Ayudas	-	-	-	-	-	-
Ingresos de Organismos y Empresas	-	-	-	-	-	-
Cuotas y Aportaciones de Seguridad Social	-	-	-	-	-	-
Ingresos por Ventas de Bienes y Servicios	-	-	-	-	-	-
Transferencias, Asignaciones, Subsidios y Otras Ayudas	-	-	-	-	-	-
Ingresos derivados de financiamiento	-	-	-	-	-	-
Ingresos Derivados de Financiamientos	-	-	-	-	-	-
Total	1,333,501,833	1,333,501,833	2,667,003,666	1,241,644,846	1,218,773,772	(114,728,061)
				Ingresos excedentes ¹		

¹ Los ingresos excedentes se presentan para efectos de cumplimiento de la Ley General de Contabilidad Gubernamental y el importe reflejado debe ser siempre mayor a cero.

Concepto	Ingreso					Diferencia
	Estimado	Ampliaciones/ (Reducciones)	Modificado	Devengado	Recaudado	
Ingresos de Libre Disposición						
<i>Impuestos</i>	-	-	-	-	-	-
<i>Cuotas y Aportaciones de Seguridad Social</i>	-	-	-	-	-	-
<i>Contribuciones de Mejoras</i>	-	-	-	-	-	-
<i>Derechos</i>	-	-	-	-	-	-
<i>Productos</i>	-	-	-	-	-	-
<i>Aprovechamientos</i>	-	-	-	-	-	-
<i>Ingresos por Ventas de Bienes y Servicios</i>	-	-	-	-	-	-
<i>Participaciones</i>	-	-	-	-	-	-
Fondo General de Participaciones	-	-	-	-	-	-
Fondo de Fomento Municipal	-	-	-	-	-	-
Fondo de Fiscalización y Recaudación	-	-	-	-	-	-
Fondo de Compensación	-	-	-	-	-	-
Fondo de Extracción de Hidrocarburos	-	-	-	-	-	-
Impuesto Especial Sobre Producción y Servicios	-	-	-	-	-	-
0.136% de la Recaudación Federal Participable	-	-	-	-	-	-
3.17% Sobre Extracción de Petróleo	-	-	-	-	-	-
Gasolinas y Diésel	-	-	-	-	-	-
Fondo del Impuesto Sobre la Renta	-	-	-	-	-	-
Fondo de Estabilización de los Ingresos de las Ent. Fed.	-	-	-	-	-	-
<i>Incentivos Derivados de la Colaboración Fiscal</i>	-	-	-	-	-	-
Tenencia o Uso de Vehículos	-	-	-	-	-	-
Fondo de Compensación ISAN	-	-	-	-	-	-
Impuesto Sobre Automóviles Nuevos	-	-	-	-	-	-
Fondo de Compensación de Repecos-Intermedios	-	-	-	-	-	-
Otros Incentivos Económicos	-	-	-	-	-	-
<i>Transferencias</i>	-	-	-	-	-	-
<i>Convenios</i>	592,660,000	647,364,833	1,240,024,833	461,525,129	440,534,560	(152,125,440)
Otros Convenios y Subsidios	592,660,000	647,364,833	1,240,024,833	461,525,129	440,534,560	(152,125,440)
<i>Otros Ingresos de Libre Disposición</i>	-	-	-	-	-	-
Participaciones en Ingresos Locales	-	-	-	-	-	-
Otros Ingresos de Libre Disposición	-	-	-	-	-	-
Total de Ingresos de Libre Disposición	592,660,000	647,364,833	1,240,024,833	461,525,129	440,534,560	(152,125,440)
Ingresos Excedentes de Ingresos de Libre Disposición						
Transferencias Federales Etiquetadas						
<i>Aportaciones</i>	-	-	-	-	-	-
Fondo de Aport. para la Nómina Educativa y Gto. Op.	-	-	-	-	-	-
Fondo de Aportaciones para los Servicios de Salud	-	-	-	-	-	-
Fondo de Aportaciones para la Infraestructura Social	-	-	-	-	-	-
Fondo de Aport. para el Fortalecimiento de los Municipios y de las Demarcaciones Territoriales del D.F.	-	-	-	-	-	-
Fondo de Aportaciones Múltiples	-	-	-	-	-	-
Fondo de Aport. para la Educación Tec. y de Adultos	-	-	-	-	-	-
Fondo de Aportaciones para la Seguridad Pública de los Estados y el Distrito Federal	-	-	-	-	-	-
Fondo de Aportaciones para el Fortalecimiento de las Entidades Federativas	-	-	-	-	-	-
<i>Convenios</i>	740,841,833	686,137,000	1,426,978,833	780,119,717	778,239,212	37,397,379
Convenios de Protección Social en Salud	740,841,833	686,137,000	1,426,978,833	780,119,717	778,239,212	37,397,379
Convenios de Descentralización	-	-	-	-	-	-
Convenios de Reasignación	-	-	-	-	-	-
Otros Convenios y Subsidios	-	-	-	-	-	-
<i>Fondos Distintos de Aportaciones</i>	-	-	-	-	-	-
Fondo para Entidades Federativas y Municipios Productores de Hidrocarburos	-	-	-	-	-	-
Fondo Minero	-	-	-	-	-	-
<i>Transferencias, Subsidios y Subvenciones, y Pensiones y Jubilaciones</i>	-	-	-	-	-	-
<i>Otras Transferencias Federales Etiquetadas</i>	-	-	-	-	-	-
Total de Transferencias Federales Etiquetadas	740,841,833	686,137,000	1,426,978,833	780,119,717	778,239,212	37,397,379
Ingresos Derivados de Financiamientos						
<i>Ingresos Derivados de Financiamientos</i>	-	-	-	-	-	-
Total de Ingresos	1,333,501,833	1,333,501,833	2,667,003,666	1,241,644,846	1,218,773,772	(114,728,061)
Datos Informativos						
1. Ingresos Derivados de Financiamientos con Fuente de Pago de Ingresos de Libre Disposición	-	-	-	-	-	-
2. Ingresos Derivados de Financiamientos con Fuente de Pago de Transferencias Federales Etiquetadas	-	-	-	-	-	-
3. Ingresos Derivados de Financiamientos	-	-	-	-	-	-

Concepto	Egresos					Subejercicio 6 = (3 - 4)
	Aprobado	Ampliaciones/ (Reducciones)	Modificado	Devengado	Pagado	
	1	2	3 = (1 + 2)	4	5	
Servicios Personales	75,831,223	(12,985,298)	62,845,925	46,009,121	45,969,584	16,836,804
Remuneraciones al Personal de Carácter Permanente	-	-	-	-	-	-
Remuneraciones al Personal de Carácter Transitorio	72,725,222	(20,878,102)	51,847,120	38,916,951	38,877,415	12,930,169
Remuneraciones Adicionales y Especiales	1,517,451	531,273	2,048,724	444,501	444,501	1,604,223
Seguridad Social	1,588,550	2,369,739	3,958,289	3,111,720	3,111,720	846,569
Otras Prestaciones Sociales y Económicas	-	4,991,792	4,991,792	3,535,949	3,535,948	1,455,843
Previsiones	-	-	-	-	-	-
Pago de Estímulos a Servidores Públicos	-	-	-	-	-	-
Materiales y Suministros	336,895,972	39,097,519	375,993,491	231,907,387	231,904,818	144,086,104
Materiales de Admón. Emisión de Doctos. y Artículos Oficiales	4,280,212	(921,447)	3,358,765	3,190,828	3,190,828	167,937
Alimentos y Utensilios	320,000	(44,358)	275,642	243,876	243,876	31,766
Materias Primas y Materiales de Producción y Comercialización	-	-	-	-	-	-
Materiales y Artículos de Construcción y de Reparación	203,000	(162,195)	40,805	33,805	31,236	7,000
Productos Químicos, Farmacéuticos y de Laboratorio	329,737,758	38,756,142	368,493,900	225,067,378	225,067,378	143,426,522
Combustibles, Lubricantes y Aditivos	1,860,000	(559,488)	1,300,512	916,012	916,012	384,500
Vestuario, Blancos, Prendas de Protección y Artículos Deportivos	125,002	2,009,113	2,134,115	2,077,389	2,077,389	56,726
Materiales y Suministros Para Seguridad	-	-	-	-	-	-
Herramientas, Refacciones y Accesorios Menores	370,000	19,752	389,752	378,099	378,099	11,653
Servicios Generales	9,702,616	160,372,068	170,074,684	139,403,856	139,400,590	30,670,828
Servicios Básicos	3,704,236	(2,274,772)	1,429,464	1,153,006	1,153,006	276,458
Servicios de Arrendamiento	1,666,000	(174,845)	1,491,155	1,392,052	1,392,052	99,103
Servicios Profesionales, Científicos, Técnicos y Otros Servicios	713,000	115,751,820	116,464,820	116,159,602	116,158,689	305,218
Servicios Financieros, Bancarios y Comerciales	437,295	(66,649)	370,646	340,378	340,378	30,268
Servicios de Instalación, Reparación, Mantto. y Conservación	1,068,000	45,684,184	46,752,184	17,561,825	17,561,825	29,190,359
Servicios de Comunicación Social y Publicidad	991,005	876,851	1,867,856	1,839,000	1,839,000	28,856
Servicios de Traslado y Viáticos	721,080	(217,981)	503,099	173,590	171,237	329,509
Servicios Oficiales	280,000	(280,000)	-	-	-	-
Otros Servicios Generales	122,000	1,073,460	1,195,460	784,403	784,403	411,057
Transferencias, Asignaciones, Subsidios y Otras Ayudas	905,607,022	237,382,636	1,142,989,658	734,644,661	734,644,661	408,344,997
Transferencias Internas y Asignaciones al Sector Público	-	-	-	-	-	-
Transferencias al Resto del Sector Público	903,291,022	239,387,886	1,142,678,908	734,333,911	734,333,911	408,344,997
Subsidios y Subvenciones	2,316,000	(2,005,250)	310,750	310,750	310,750	-
Ayudas Sociales	-	-	-	-	-	-
Pensiones y Jubilaciones	-	-	-	-	-	-
Transferencias a Fideicomisos, Mandatos y Otros Análogos	-	-	-	-	-	-
Transferencias a la Seguridad Social	-	-	-	-	-	-
Donativos	-	-	-	-	-	-
Transferencias al Exterior	-	-	-	-	-	-
Bienes Muebles, Inmuebles e Intangibles	5,465,000	5,256,572	10,721,572	10,641,101	10,641,101	80,471
Mobiliario y Equipo de Administración	2,500,000	1,537,495	4,037,495	3,959,384	3,959,384	78,111
Mobiliario y Equipo Educativo y Recreativo	-	-	-	-	-	-
Equipo e Instrumental Médico y de Laboratorio	-	2,378,114	2,378,114	2,378,114	2,378,114	-
Vehículos y Equipo de Transporte	2,460,000	(228,755)	2,231,245	2,231,245	2,231,245	-
Equipo de Defensa y Seguridad	-	-	-	-	-	-
Maquinaria, Otros Equipos y Herramientas	505,000	1,106,895	1,611,895	1,609,535	1,609,535	2,360
Activos Biológicos	-	-	-	-	-	-
Bienes Inmuebles	-	-	-	-	-	-
Activos Intangibles	-	462,823	462,823	462,823	462,823	-
Inversión Pública	-	-	-	-	-	-
Obra Pública en Bienes de Dominio Público	-	-	-	-	-	-
Obra Pública en Bienes Propios	-	-	-	-	-	-
Proyectos Productivos y Acciones de Fomento	-	-	-	-	-	-
Inversiones Financieras y Otras Provisiones	-	-	-	-	-	-
Inversiones Para el Fomento de Actividades Productivas	-	-	-	-	-	-
Acciones y Participaciones de Capital	-	-	-	-	-	-
Compra de Títulos y Valores	-	-	-	-	-	-
Concesión de Préstamos	-	-	-	-	-	-
Inversiones en Fideicomisos, Mandatos y Otros Análogos	-	-	-	-	-	-
Otras Inversiones Financieras	-	-	-	-	-	-
Provisiones para Contingencias y Otras Erogaciones Especiales	-	-	-	-	-	-
Participaciones y Aportaciones	-	-	-	-	-	-
Participaciones	-	-	-	-	-	-
Aportaciones	-	-	-	-	-	-
Convenios	-	-	-	-	-	-
Deuda Pública	-	-	-	-	-	-
Amortización de la Deuda Pública	-	-	-	-	-	-
Intereses de la Deuda Pública	-	-	-	-	-	-
Comisiones de la Deuda Pública	-	-	-	-	-	-
Gastos de la Deuda Pública	-	-	-	-	-	-
Costo por Coberturas	-	-	-	-	-	-
Apoyos Financieros	-	-	-	-	-	-
Adeudos de Ejercicios Fiscales Anteriores (Adefas)	-	-	-	-	-	-
Total del Gasto	1,333,501,833	429,123,497	1,762,625,330	1,162,606,126	1,162,560,754	600,019,204

Concepto	Egresos					Subejercicio
	Aprobado	Ampliaciones / (Reducciones)	Modificado	Devengado	Pagado	
Gasto No Etiquetado	592,660,000	56,450,230	649,110,230	465,050,947	465,049,773	184,059,283
<i>Servicios Personales</i>	-	2,959,212	2,959,212	2,959,212	2,958,038	-
Remuneraciones al Personal de Carácter Permanente	-	-	-	-	-	-
Remuneraciones al Personal de Carácter Transitorio	-	1,216,555	1,216,555	1,216,555	1,215,381	-
Remuneraciones Adicionales y Especiales	-	-	-	-	-	-
Seguridad Social	-	1,742,657	1,742,657	1,742,657	1,742,657	-
Otras Prestaciones Sociales y Económicas	-	-	-	-	-	-
Previsiones	-	-	-	-	-	-
Pago de Estímulos a Servidores Públicos	-	-	-	-	-	-
<i>Materiales y Suministros</i>	-	15,146,175	15,146,175	13,889,055	13,889,055	1,257,120
Materiales de Admón., Emisión de Doctos. y Art. Oficiales	-	10,814	10,814	7,122	7,122	3,692
Alimentos y Utensilios	-	1,716	1,716	1,716	1,716	-
Materias Primas y Materiales de Prod. y Comercialización	-	-	-	-	-	-
Materiales y Artículos de Construcción y de Reparación	-	8,725	8,725	8,725	8,725	-
Productos Químicos, Farmacéuticos y de Laboratorio	-	15,097,384	15,097,384	13,843,956	13,843,956	1,253,428
Combustibles, Lubricantes y Aditivos	-	2,468	2,468	2,468	2,468	-
Vestuario, Blancos, Prendas de Protección y Art. Deportivos	-	-	-	-	-	-
Materiales y Suministros Para Seguridad	-	-	-	-	-	-
Herramientas, Refacciones y Accesorios Menores	-	25,068	25,068	25,068	25,068	-
<i>Servicios Generales</i>	-	4,408,650	4,408,650	4,185,387	4,185,387	223,263
Servicios Básicos	-	322,500	322,500	300,500	300,500	22,000
Servicios de Arrendamiento	-	185,000	185,000	185,000	185,000	-
Servicios Profesionales, Científicos, Técnicos y Otros Serv.	-	1,963,568	1,963,568	1,933,910	1,933,910	29,658
Servicios Financieros, Bancarios y Comerciales	-	3,256	3,256	3,256	3,256	-
Servicios de Instalación, Reparación, Mantto. y Conservación	-	1,358,543	1,358,543	1,187,543	1,187,543	171,000
Servicios de Comunicación Social y Publicidad	-	350,005	350,005	350,000	350,000	5
Servicios de Traslado y Viáticos	-	45,201	45,201	44,601	44,601	600
Servicios Oficiales	-	-	-	-	-	-
Otros Servicios Generales	-	180,577	180,577	180,577	180,577	-
<i>Transferencias, Asignaciones, Subsidios y Otras Ayudas</i>	592,660,000	32,429,808	625,089,808	442,584,927	442,584,927	182,504,881
Transferencias Internas y Asignaciones al Sector Público	-	-	-	-	-	-
Transferencias al Resto del Sector Público	592,660,000	32,429,808	625,089,808	442,584,927	442,584,927	182,504,881
Subsidios y Subvenciones	-	-	-	-	-	-
Ayudas Sociales	-	-	-	-	-	-
Pensiones y Jubilaciones	-	-	-	-	-	-
Transferencias a Fideicomisos, Mandatos y Otros Análogos	-	-	-	-	-	-
Transferencias a la Seguridad Social	-	-	-	-	-	-
Donativos	-	-	-	-	-	-
Transferencias al Exterior	-	-	-	-	-	-
<i>Bienes Muebles, Inmuebles e Intangibles</i>	-	1,506,385	1,506,385	1,432,366	1,432,366	74,019
Mobiliario y Equipo de Administración	-	616,370	616,370	544,711	544,711	71,659
Mobiliario y Equipo Educativo y Recreativo	-	-	-	-	-	-
Equipo e Instrumental Médico y de Laboratorio	-	-	-	-	-	-
Vehículos y Equipo de Transporte	-	205,083	205,083	205,083	205,083	-
Equipo de Defensa y Seguridad	-	-	-	-	-	-
Maquinaria, Otros Equipos y Herramientas	-	639,709	639,709	637,349	637,349	2,360
Activos Biológicos	-	-	-	-	-	-
Bienes Inmuebles	-	-	-	-	-	-
Activos Intangibles	-	45,223	45,223	45,223	45,223	-
<i>Inversión Pública</i>	-	-	-	-	-	-
Obra Pública en Bienes de Dominio Público	-	-	-	-	-	-
Obra Pública en Bienes Propios	-	-	-	-	-	-
Proyectos Productivos y Acciones de Fomento	-	-	-	-	-	-
<i>Inversiones Financieras y Otras Provisiones</i>	-	-	-	-	-	-
Inversiones Para el Fomento de Actividades Productivas	-	-	-	-	-	-
Acciones y Participaciones de Capital	-	-	-	-	-	-
Compra de Títulos y Valores	-	-	-	-	-	-
Concesión de Préstamos	-	-	-	-	-	-
Inversiones en Fideicomisos, Mandatos y Otros Análogos	-	-	-	-	-	-
Fideicomiso de Desastres Naturales (Informativo)	-	-	-	-	-	-
Otras Inversiones Financieras	-	-	-	-	-	-
Provisiones para Contingencias y Otras Erogaciones Especiales	-	-	-	-	-	-
<i>Participaciones y Aportaciones</i>	-	-	-	-	-	-
Participaciones	-	-	-	-	-	-
Aportaciones	-	-	-	-	-	-
Convenios	-	-	-	-	-	-
<i>Deuda Pública</i>	-	-	-	-	-	-
Amortización de la Deuda Pública	-	-	-	-	-	-
Intereses de la Deuda Pública	-	-	-	-	-	-
Comisiones de la Deuda Pública	-	-	-	-	-	-
Gastos de la Deuda Pública	-	-	-	-	-	-
Costo por Coberturas	-	-	-	-	-	-
Apoyos Financieros	-	-	-	-	-	-
Adeudos de Ejercicios Fiscales Anteriores (Adefas)	-	-	-	-	-	-

Concepto	Egresos					Subejercicio
	Aprobado	Ampliaciones / (Reducciones)	Modificado	Devengado	Pagado	
Gasto Etiquetado	740,841,833	372,673,267	1,113,515,100	697,555,179	697,510,981	415,959,921
<i>Servicios Personales</i>	<i>75,831,223</i>	<i>(15,944,510)</i>	<i>59,886,713</i>	<i>43,049,909</i>	<i>43,011,546</i>	<i>16,836,804</i>
Remuneraciones al Personal de Carácter Permanente	-	-	-	-	-	-
Remuneraciones al Personal de Carácter Transitorio	72,725,222	(22,094,657)	50,630,565	37,700,396	37,662,034	12,930,169
Remuneraciones Adicionales y Especiales	1,517,451	531,273	2,048,724	444,501	444,501	1,604,223
Seguridad Social	1,588,550	627,082	2,215,632	1,369,063	1,369,063	846,569
Otras Prestaciones Sociales y Económicas	-	4,991,792	4,991,792	3,535,949	3,535,948	1,455,843
Previsiones	-	-	-	-	-	-
Pago de Estímulos a Servidores Públicos	-	-	-	-	-	-
<i>Materiales y Suministros</i>	<i>336,895,972</i>	<i>23,951,344</i>	<i>360,847,316</i>	<i>218,018,332</i>	<i>218,015,763</i>	<i>142,828,984</i>
Materiales de Admón., Emisión de Doctos. y Art. Oficiales	4,280,212	(932,261)	3,347,951	3,183,706	3,183,706	164,245
Alimentos y Utensilios	320,000	(46,074)	273,926	242,160	242,160	31,766
Materias Primas y Materiales de Prod. y Comercialización	-	-	-	-	-	-
Materiales y Artículos de Construcción y de Reparación	203,000	(170,920)	32,080	25,080	22,511	7,000
Productos Químicos, Farmacéuticos y de Laboratorio	329,737,758	23,658,758	353,396,516	211,223,422	211,223,422	142,173,094
Combustibles, Lubricantes y Aditivos	1,860,000	(561,956)	1,298,044	913,544	913,544	384,500
Vestuario, Blancos, Prendas de Protección y Art. Deportivos	125,002	2,009,113	2,134,115	2,077,389	2,077,389	56,726
Materiales y Suministros Para Seguridad	-	-	-	-	-	-
Herramientas, Refacciones y Accesorios Menores	370,000	(5,316)	364,684	353,031	353,031	11,653
<i>Servicios Generales</i>	<i>9,702,616</i>	<i>155,963,418</i>	<i>165,666,034</i>	<i>135,218,469</i>	<i>135,215,203</i>	<i>30,447,565</i>
Servicios Básicos	3,704,236	(2,597,272)	1,106,964	852,506	852,506	254,458
Servicios de Arrendamiento	1,666,000	(359,845)	1,306,155	1,207,052	1,207,052	99,103
Servicios Profesionales, Científicos, Técnicos y Otros Serv.	713,000	113,788,252	114,501,252	114,225,692	114,224,779	275,560
Servicios Financieros, Bancarios y Comerciales	437,295	(69,905)	367,390	337,122	337,122	30,268
Servicios de Instalación, Reparación, Mantto. y Conservación	1,068,000	44,325,641	45,393,641	16,374,282	16,374,282	29,019,359
Servicios de Comunicación Social y Publicidad	991,005	526,846	1,517,851	1,489,000	1,489,000	28,851
Servicios de Traslado y Viáticos	721,080	(263,182)	457,898	128,989	126,636	328,909
Servicios Oficiales	280,000	(280,000)	-	-	-	-
Otros Servicios Generales	122,000	892,883	1,014,883	603,826	603,826	411,057
<i>Transferencias, Asignaciones, Subsidios y Otras Ayudas</i>	<i>312,947,022</i>	<i>204,952,828</i>	<i>517,899,850</i>	<i>292,059,734</i>	<i>292,059,734</i>	<i>225,840,116</i>
Transferencias Internas y Asignaciones al Sector Público	-	-	-	-	-	-
Transferencias al Resto del Sector Público	310,631,022	206,958,078	517,589,100	291,748,984	291,748,984	225,840,116
Subsidios y Subvenciones	2,316,000	(2,005,250)	310,750	310,750	310,750	-
Ayudas Sociales	-	-	-	-	-	-
Pensiones y Jubilaciones	-	-	-	-	-	-
Transferencias a Fideicomisos, Mandatos y Otros Análogos	-	-	-	-	-	-
Transferencias a la Seguridad Social	-	-	-	-	-	-
Donativos	-	-	-	-	-	-
Transferencias al Exterior	-	-	-	-	-	-
<i>Bienes Muebles, Inmuebles e Intangibles</i>	<i>5,465,000</i>	<i>3,750,187</i>	<i>9,215,187</i>	<i>9,208,735</i>	<i>9,208,735</i>	<i>6,452</i>
Mobiliario y Equipo de Administración	2,500,000	921,125	3,421,125	3,414,673	3,414,673	6,452
Mobiliario y Equipo Educativo y Recreativo	-	-	-	-	-	-
Equipo e Instrumental Médico y de Laboratorio	-	2,378,114	2,378,114	2,378,114	2,378,114	-
Vehículos y Equipo de Transporte	2,460,000	(433,838)	2,026,162	2,026,162	2,026,162	-
Equipo de Defensa y Seguridad	-	-	-	-	-	-
Maquinaria, Otros Equipos y Herramientas	505,000	467,186	972,186	972,186	972,186	-
Activos Biológicos	-	-	-	-	-	-
Bienes Inmuebles	-	-	-	-	-	-
Activos Intangibles	-	417,600	417,600	417,600	417,600	-
<i>Inversión Pública</i>	-	-	-	-	-	-
Obra Pública en Bienes de Dominio Público	-	-	-	-	-	-
Obra Pública en Bienes Propios	-	-	-	-	-	-
Proyectos Productivos y Acciones de Fomento	-	-	-	-	-	-
<i>Inversiones Financieras y Otras Provisiones</i>	-	-	-	-	-	-
Inversiones Para el Fomento de Actividades Productivas	-	-	-	-	-	-
Acciones y Participaciones de Capital	-	-	-	-	-	-
Compra de Títulos y Valores	-	-	-	-	-	-
Concesión de Préstamos	-	-	-	-	-	-
Inversiones en Fideicomisos, Mandatos y Otros Análogos	-	-	-	-	-	-
Fideicomiso de Desastres Naturales (Informativo)	-	-	-	-	-	-
Otras Inversiones Financieras	-	-	-	-	-	-
Provisiones para Contingencias y Otras Erogaciones Especiales	-	-	-	-	-	-
<i>Participaciones y Aportaciones</i>	-	-	-	-	-	-
Participaciones	-	-	-	-	-	-
Aportaciones	-	-	-	-	-	-
Convenios	-	-	-	-	-	-
<i>Deuda Pública</i>	-	-	-	-	-	-
Amortización de la Deuda Pública	-	-	-	-	-	-
Intereses de la Deuda Pública	-	-	-	-	-	-
Comisiones de la Deuda Pública	-	-	-	-	-	-
Gastos de la Deuda Pública	-	-	-	-	-	-
Costo por Coberturas	-	-	-	-	-	-
Apoyos Financieros	-	-	-	-	-	-
Adeudos de Ejercicios Fiscales Anteriores (Adefas)	-	-	-	-	-	-
Total de Egresos	1,333,501,833	429,123,497	1,762,625,330	1,162,606,126	1,162,560,754	600,019,204

Concepto	Egresos					Subejercicio
	Aprobado	Ampliaciones/ (Reducciones)	Modificado	Devengado	Pagado	
	1	2	3 = (1 + 2)	4	5	
Secretaría Ejecutiva de la Gubernatura	-	-	-	-	-	-
Secretaría de Gobierno	-	-	-	-	-	-
Secretaría de Hacienda	-	-	-	-	-	-
Secretaría de Economía	-	-	-	-	-	-
Secretaría de Desarrollo Agropecuario	-	-	-	-	-	-
Secretaría de Obras Públicas	-	-	-	-	-	-
Secretaría de Educación	-	-	-	-	-	-
Secretaría de Salud	-	-	-	-	-	-
Fiscalía General del Estado	-	-	-	-	-	-
Secretaría de Administración	-	-	-	-	-	-
Secretaría de la Contraloría	-	-	-	-	-	-
Comisión Estatal de Seguridad Pública	-	-	-	-	-	-
Consejería Jurídica	-	-	-	-	-	-
Secretaría de Turismo	-	-	-	-	-	-
Secretaría de Desarrollo Social	-	-	-	-	-	-
Secretaría del Trabajo	-	-	-	-	-	-
Secretaría de Cultura	-	-	-	-	-	-
Secretaría de Desarrollo Sustentable	-	-	-	-	-	-
Secretaría de Innovación, Ciencia y Tec.	-	-	-	-	-	-
Secretaría de Movilidad y Transporte	-	-	-	-	-	-
Gastos Institucionales	-	-	-	-	-	-
Total del Gasto	-	-	-	-	-	-

 Régimen Estatal de Protección Social en Salud de Morelos
 Estado Analítico del Ejercicio del Presupuesto de Egresos
 Clasificación Administrativa
 Del 1 de enero al 30 de septiembre de 2018

Concepto	Egresos					Subejercicio
	Aprobado	Ampliaciones/ (Reducciones)	Modificado	Devengado	Pagado	
	1	2	3 = (1 + 2)	4	5	
Poder Ejecutivo	-	-	-	-	-	-
Poder Legislativo	-	-	-	-	-	-
Poder Judicial	-	-	-	-	-	-
Organismos Autónomos	-	-	-	-	-	-
Poder Ejecutivo de los Municipios	-	-	-	-	-	-
Total del Gasto	-	-	-	-	-	-

 Sector Paraestatal del Gobierno del Estado de Morelos
 Estado Analítico del Ejercicio del Presupuesto de Egresos
 Clasificación Administrativa
 Del 1 de enero al 30 de septiembre de 2018

Concepto	Egresos					Subejercicio
	Aprobado	Ampliaciones/ (Reducciones)	Modificado	Devengado	Pagado	
	1	2	3 = (1 + 2)	4	5	
Entidades Paraestatales y Fideicomisos No Empresariales y No Financieros	1,333,501,833	429,123,497	1,762,625,330	1,162,606,126	1,162,560,754	600,019,204
Instituciones Públicas de la Seguridad Social	-	-	-	-	-	-
Entidades Paraestatales Empresariales No Financieras con Participación Estatal Mayoritaria	-	-	-	-	-	-
Fideicomisos Empresariales No Financieros con Participación Estatal Mayoritaria	-	-	-	-	-	-
Entidades Paraestatales Empresariales Financieras Monetarias con Participación Estatal Mayoritaria	-	-	-	-	-	-
Entidades Paraestatales Empresariales Financieras No Monetarias con Participación Estatal Mayoritaria	-	-	-	-	-	-
Fideicomisos Financieros Públicos con Participación Estatal Mayoritaria	-	-	-	-	-	-
Total del Gasto	1,333,501,833	429,123,497	1,762,625,330	1,162,606,126	1,162,560,754	600,019,204

Concepto	Egresos					Subejercicio
	Aprobado	Ampliaciones/ (Reducciones)	Modificado	Devengado	Pagado	
Gasto No Etiquetado	592,660,000	56,450,230	649,110,230	465,050,947	465,049,773	184,059,283
Secretaría Ejecutiva de la Gubernatura	-	-	-	-	-	-
Secretaría de Gobierno	-	-	-	-	-	-
Secretaría de Hacienda	-	-	-	-	-	-
Secretaría de Economía	-	-	-	-	-	-
Secretaría de Desarrollo Agropecuario	-	-	-	-	-	-
Secretaría de Obras Públicas	-	-	-	-	-	-
Secretaría de Educación	-	-	-	-	-	-
Secretaría de Salud	-	-	-	-	-	-
Fiscalía General del Estado	-	-	-	-	-	-
Secretaría de Administración	-	-	-	-	-	-
Secretaría de la Contraloría	-	-	-	-	-	-
Comisión Estatal de Seguridad Pública	-	-	-	-	-	-
Consejería Jurídica	-	-	-	-	-	-
Secretaría de Turismo	-	-	-	-	-	-
Secretaría de Desarrollo Social	-	-	-	-	-	-
Secretaría del Trabajo	-	-	-	-	-	-
Secretaría de Cultura	-	-	-	-	-	-
Secretaría de Desarrollo Sustentable	-	-	-	-	-	-
Secretaría de Innovación, Ciencia y Tec.	-	-	-	-	-	-
Secretaría de Movilidad y Transporte	-	-	-	-	-	-
Gastos Institucionales	-	-	-	-	-	-
Poder Legislativo	-	-	-	-	-	-
Poder Judicial	-	-	-	-	-	-
Organismos Autónomos	-	-	-	-	-	-
Entidades Paraestatales y Fideicomisos No Empresariales y No Financieros	592,660,000	56,450,230	649,110,230	465,050,947	465,049,773	184,059,283
Fideicomisos Empresariales No Financieros con Participación Estatal Mayoritaria	-	-	-	-	-	-
Poder Ejecutivo de los Municipios	-	-	-	-	-	-
Gasto Etiquetado	740,841,833	372,673,267	1,113,515,100	697,555,179	697,510,981	415,959,921
Secretaría Ejecutiva de la Gubernatura	-	-	-	-	-	-
Secretaría de Gobierno	-	-	-	-	-	-
Secretaría de Hacienda	-	-	-	-	-	-
Secretaría de Economía	-	-	-	-	-	-
Secretaría de Desarrollo Agropecuario	-	-	-	-	-	-
Secretaría de Obras Públicas	-	-	-	-	-	-
Secretaría de Educación	-	-	-	-	-	-
Secretaría de Salud	-	-	-	-	-	-
Fiscalía General del Estado	-	-	-	-	-	-
Secretaría de Administración	-	-	-	-	-	-
Secretaría de la Contraloría	-	-	-	-	-	-
Comisión Estatal de Seguridad Pública	-	-	-	-	-	-
Consejería Jurídica	-	-	-	-	-	-
Secretaría de Turismo	-	-	-	-	-	-
Secretaría de Desarrollo Social	-	-	-	-	-	-
Secretaría del Trabajo	-	-	-	-	-	-
Secretaría de Cultura	-	-	-	-	-	-
Secretaría de Desarrollo Sustentable	-	-	-	-	-	-
Secretaría de Innovación, Ciencia y Tec.	-	-	-	-	-	-
Secretaría de Movilidad y Transporte	-	-	-	-	-	-
Gastos Institucionales	-	-	-	-	-	-
Poder Legislativo	-	-	-	-	-	-
Poder Judicial	-	-	-	-	-	-
Organismos Autónomos	-	-	-	-	-	-
Entidades Paraestatales y Fideicomisos No Empresariales y No Financieros	740,841,833	372,673,267	1,113,515,100	697,555,179	697,510,981	415,959,921
Fideicomisos Empresariales No Financieros con Participación Estatal Mayoritaria	-	-	-	-	-	-
Poder Ejecutivo de los Municipios	-	-	-	-	-	-
Total de Egresos	1,333,501,833	429,123,497	1,762,625,330	1,162,606,126	1,162,560,754	600,019,204

Concepto	Egresos					Subejercicio
	Aprobado	Ampliaciones/ (Reducciones)	Modificado	Devengado	Pagado	
	1	2	3 = (1 + 2)	4	5	
Gobierno	-	-	-	-	-	-
Legislación	-	-	-	-	-	-
Justicia	-	-	-	-	-	-
Coordinación de la Política de Gobierno	-	-	-	-	-	-
Relaciones Exteriores	-	-	-	-	-	-
Asuntos Financieros y Hacendarios	-	-	-	-	-	-
Seguridad Nacional	-	-	-	-	-	-
Asuntos de Orden Público y de Seguridad Interior	-	-	-	-	-	-
Otros Servicios Generales	-	-	-	-	-	-
Desarrollo Social	1,333,501,833	429,123,497	1,762,625,330	1,162,606,126	1,162,560,754	600,019,204
Protección Ambiental	-	-	-	-	-	-
Vivienda y Servicios a la Comunidad	-	-	-	-	-	-
Salud	1,333,501,833	429,123,497	1,762,625,330	1,162,606,126	1,162,560,754	600,019,204
Recreación, Cultura y Otras Manifestaciones Sociales	-	-	-	-	-	-
Educación	-	-	-	-	-	-
Protección Social	-	-	-	-	-	-
Otros Asuntos Sociales	-	-	-	-	-	-
Desarrollo Económico	-	-	-	-	-	-
Asuntos Económicos, Comerciales y Laborales en General	-	-	-	-	-	-
Agropecuaria, Silvicultura, Pesca y Caza	-	-	-	-	-	-
Combustibles y Energía	-	-	-	-	-	-
Minería, Manufacturas y Construcción	-	-	-	-	-	-
Transporte	-	-	-	-	-	-
Comunicaciones	-	-	-	-	-	-
Turismo	-	-	-	-	-	-
Ciencia, Tecnología e Innovación	-	-	-	-	-	-
Otras Industrias y Otros Asuntos Económicos	-	-	-	-	-	-
Otras no Clasificadas en Funciones Anteriores	-	-	-	-	-	-
Transacciones de la Deuda Pública / Costo Financiero de la Deuda	-	-	-	-	-	-
Transferencias, Participaciones y Aportaciones entre Diferentes Niveles y Ordenes de Gobierno	-	-	-	-	-	-
Saneamiento del Sistema Financiero	-	-	-	-	-	-
Adeudos de Ejercicios Fiscales Anteriores	-	-	-	-	-	-
Total del Gasto	1,333,501,833	429,123,497	1,762,625,330	1,162,606,126	1,162,560,754	600,019,204

Concepto	Egresos					Subejercicio
	Aprobado	Ampliaciones/ (Reducciones)	Modificado	Devengado	Pagado	
Gasto No Etiquetado	592,660,000	56,450,230	649,110,230	465,050,947	465,049,773	184,059,283
<i>Gobierno</i>	-	-	-	-	-	-
Legislación	-	-	-	-	-	-
Justicia	-	-	-	-	-	-
Coordinación de la Política de Gobierno	-	-	-	-	-	-
Relaciones Exteriores	-	-	-	-	-	-
Asuntos Financieros y Hacendarios	-	-	-	-	-	-
Seguridad Nacional	-	-	-	-	-	-
Asuntos de Orden Público y de Seguridad Interior	-	-	-	-	-	-
Otros Servicios Generales	-	-	-	-	-	-
<i>Desarrollo Social</i>	592,660,000	56,450,230	649,110,230	465,050,947	465,049,773	184,059,283
Protección Ambiental	-	-	-	-	-	-
Vivienda y Servicios a la Comunidad	-	-	-	-	-	-
Salud	592,660,000	56,450,230	649,110,230	465,050,947	465,049,773	184,059,283
Recreación, Cultura y Otras Manifestaciones Sociales	-	-	-	-	-	-
Educación	-	-	-	-	-	-
Protección Social	-	-	-	-	-	-
Otros Asuntos Sociales	-	-	-	-	-	-
<i>Desarrollo Económico</i>	-	-	-	-	-	-
Asuntos Económicos, Comerciales y Laborales en Gral.	-	-	-	-	-	-
Agropecuaria, Silvicultura, Pesca y Caza	-	-	-	-	-	-
Combustibles y Energía	-	-	-	-	-	-
Minería, Manufacturas y Construcción	-	-	-	-	-	-
Transporte	-	-	-	-	-	-
Comunicaciones	-	-	-	-	-	-
Turismo	-	-	-	-	-	-
Ciencia, Tecnología e Innovación	-	-	-	-	-	-
Otras Industrias y Otros Asuntos Económicos	-	-	-	-	-	-
<i>Otras no Clasificadas en Funciones Anteriores</i>	-	-	-	-	-	-
Transacciones de la Deuda Pública / Costo Financiero de la Deuda	-	-	-	-	-	-
Transferencias, Participaciones y Aportaciones entre Diferentes Niveles y Ordenes de Gobierno	-	-	-	-	-	-
Saneamiento del Sistema Financiero	-	-	-	-	-	-
Adeudos de Ejercicios Fiscales Anteriores	-	-	-	-	-	-
Gasto Etiquetado	740,841,833	372,673,267	1,113,515,100	697,555,179	697,510,981	415,959,921
<i>Gobierno</i>	-	-	-	-	-	-
Legislación	-	-	-	-	-	-
Justicia	-	-	-	-	-	-
Coordinación de la Política de Gobierno	-	-	-	-	-	-
Relaciones Exteriores	-	-	-	-	-	-
Asuntos Financieros y Hacendarios	-	-	-	-	-	-
Seguridad Nacional	-	-	-	-	-	-
Asuntos de Orden Público y de Seguridad Interior	-	-	-	-	-	-
Otros Servicios Generales	-	-	-	-	-	-
<i>Desarrollo Social</i>	740,841,833	372,673,267	1,113,515,100	697,555,179	697,510,981	415,959,921
Protección Ambiental	-	-	-	-	-	-
Vivienda y Servicios a la Comunidad	-	-	-	-	-	-
Salud	740,841,833	372,673,267	1,113,515,100	697,555,179	697,510,981	415,959,921
Recreación, Cultura y Otras Manifestaciones Sociales	-	-	-	-	-	-
Educación	-	-	-	-	-	-
Protección Social	-	-	-	-	-	-
Otros Asuntos Sociales	-	-	-	-	-	-
<i>Desarrollo Económico</i>	-	-	-	-	-	-
Asuntos Económicos, Comerciales y Laborales en Gral.	-	-	-	-	-	-
Agropecuaria, Silvicultura, Pesca y Caza	-	-	-	-	-	-
Combustibles y Energía	-	-	-	-	-	-
Minería, Manufacturas y Construcción	-	-	-	-	-	-
Transporte	-	-	-	-	-	-
Comunicaciones	-	-	-	-	-	-
Turismo	-	-	-	-	-	-
Ciencia, Tecnología e Innovación	-	-	-	-	-	-
Otras Industrias y Otros Asuntos Económicos	-	-	-	-	-	-
<i>Otras no Clasificadas en Funciones Anteriores</i>	-	-	-	-	-	-
Transacciones de la Deuda Pública / Costo Financiero de la Deuda	-	-	-	-	-	-
Transferencias, Participaciones y Aportaciones entre Diferentes Niveles y Ordenes de Gobierno	-	-	-	-	-	-
Saneamiento del Sistema Financiero	-	-	-	-	-	-
Adeudos de Ejercicios Fiscales Anteriores	-	-	-	-	-	-
Total del Egresos	1,333,501,833	429,123,497	1,762,625,330	1,162,606,126	1,162,560,754	600,019,204

Concepto	Egresos					Subejercicio
	Aprobado	Ampliaciones/ (Reducciones)	Modificado	Devengado	Pagado	
Gasto No Etiquetado	-	2,959,212	2,959,212	2,959,212	2,958,038	-
Personal Administrativo y de Servicio Público	-	-	-	-	-	-
Magisterio	-	-	-	-	-	-
Servicios de Salud	-	2,959,212	2,959,212	2,959,212	2,958,038	-
Personal Administrativo	-	2,367,370	2,367,370	2,367,370	2,366,430	-
Personal Médico, Paramédico y afín	-	591,842	591,842	591,842	591,608	-
Seguridad Pública	-	-	-	-	-	-
Gastos Asociados a la Implementación de Nuevas Leyes Fed. o Reformas a las Mismas	-	-	-	-	-	-
Nombre del Programa o Ley 1	-	-	-	-	-	-
Nombre del Programa o Ley 2	-	-	-	-	-	-
Sentencias Laborales Definitivas	-	-	-	-	-	-
Gasto Etiquetado	75,831,223	(15,944,510)	59,886,713	43,049,909	43,011,546	16,836,804
Personal Administrativo y de Servicio Público	-	-	-	-	-	-
Magisterio	-	-	-	-	-	-
Servicios de Salud	75,831,223	(15,944,510)	59,886,713	43,049,909	43,011,546	16,836,804
Personal Administrativo	60,664,978	(12,755,608)	47,909,370	34,439,927	34,409,237	13,469,443
Personal Médico, Paramédico y afín	15,166,245	(3,188,902)	11,977,343	8,609,982	8,602,309	3,367,361
Seguridad Pública	-	-	-	-	-	-
Gastos Asociados a la Implementación de Nuevas Leyes Fed. o Reformas a las Mismas	-	-	-	-	-	-
Nombre del Programa o Ley 1	-	-	-	-	-	-
Nombre del Programa o Ley 2	-	-	-	-	-	-
Sentencias Laborales Definitivas	-	-	-	-	-	-
Total del Gasto en Servicios Personales	75,831,223	(12,985,298)	62,845,925	46,009,121	45,969,584	16,836,804

Concepto	Egresos					
	Aprobado	Ampliaciones/ (Reducciones)	Modificado	Devengado	Pagado	Subejercicio
	1	2	3 = (1 + 2)	4	5	6 = (3 - 4)
Gasto Corriente	422,429,811	429,123,497	851,553,308	1,105,544,801	1,105,499,429	(253,991,493)
Gasto de Capital	911,072,022	-	911,072,022	5,347,233	5,678,997	905,724,789
Amortización de la Deuda y Disminución de Pasivos	-	-	-	51,714,092	51,382,328	(51,714,092)
Pensiones y Jubilaciones	-	-	-	-	-	-
Participaciones	-	-	-	-	-	-
Total del Gasto	1,333,501,833	429,123,497	1,762,625,330	1,162,606,126	1,162,560,754	600,019,204

Identificación de Crédito o Instrumento	Contratación / Colocación A	Amortización B	Endeudamiento Neto C = A - B
Créditos Bancarios			
			-
			-
			-
			-
			-
			-
			-
			-
			-
			-
			-
			-
			-
			-
Total Créditos Bancarios	-	-	-
Otros Instrumentos de Deuda			
			-
			-
			-
			-
			-
			-
			-
			-
Total Otros Instrumentos de Deuda	-	-	-
TOTAL	-	-	-

Identificación de Crédito o Instrumento	Créditos Bancarios	Devengado	Pagado
<div style="border: 2px solid black; border-radius: 15px; width: 100%; height: 100%; display: flex; align-items: center; justify-content: center;"> <p style="font-size: 24pt; font-weight: bold;">NO APLICA</p> </div>			
Total de Intereses de Créditos Bancarios	-	-	-
Otros Instrumentos de Deuda			
Total de Intereses de Otros Instrumentos de Deuda	-	-	-
TOTAL	-	-	-

Poder Ejecutivo del Gobierno del Estado de Morelos
Flujo de Fondos
Del 01 de enero al 30 de septiembre de 2018

CONCEPTO	ESTIMADO	DEVENGADO	PAGADO
INGRESO LIBRE DISPOSICIÓN	592,660,000	461,525,129	440,534,560
TRANSFERENCIAS FEDERALES ETIQUETADAS	740,841,833	780,119,717	778,239,212
TOTAL	1,333,501,833	1,241,644,846	1,218,773,772
GASTO NO ETIQUETADO	592,660,000	465,050,947	465,049,773
GASTO ETIQUETADO	740,841,833	697,555,179	697,510,981
TOTAL	1,333,501,833	1,162,606,126	1,162,560,754
SUPERÁVIT O DÉFICIT		79,038,720	56,213,018



Información Programática

CUENTA PÚBLICA |
RÉGIMEN ESTATAL DE PROTECCIÓN
SOCIAL EN SALUD DE MORELOS | 2018
ENERO - SEPTIEMBRE |

Concepto	Egresos					Subejercicio
	Aprobado	Ampliaciones/ (Reducciones)	Modificado	Devengado	Pagado	
	1	2	3 = (1 + 2)	4	5	6 = (3 - 4)
Programas	-	-	-	-	-	-
Subsidios: Sector Social y Privado o Ent. Federativas y Municipios	-	-	-	-	-	-
Sujetos a Reglas de Operación	-	-	-	-	-	-
Otros Subsidios	-	-	-	-	-	-
Desempeño de las Funciones	-	-	-	-	-	-
Prestación de Servicios Públicos	-	-	-	-	-	-
Provisión de Bienes Públicos	-	-	-	-	-	-
Planeación, Seguimiento y Evaluación de Políticas Públicas	-	-	-	-	-	-
Promoción y Fomento	-	-	-	-	-	-
Regulación y Supervisión	-	-	-	-	-	-
Funciones de las Fuerzas Armadas (Únicamente Gobierno Federal)	-	-	-	-	-	-
Específicos	-	-	-	-	-	-
Proyectos de Inversión	-	-	-	-	-	-
Administrativos y de Apoyo	-	-	-	-	-	-
Apoyo al Proceso Presupuestario y para Mejorar la Eficiencia Institucional	-	-	-	-	-	-
Apoyo a la Función Pública y al Mejoramiento de la Gestión	-	-	-	-	-	-
Operaciones Ajenas	-	-	-	-	-	-
Compromisos	-	-	-	-	-	-
Obligaciones de Cumplimiento de Resolución Jurisdiccional	-	-	-	-	-	-
Desastres Naturales	-	-	-	-	-	-
Obligaciones	-	-	-	-	-	-
Pensiones y Jubilaciones	-	-	-	-	-	-
Aportaciones a la Seguridad Social	-	-	-	-	-	-
Aportaciones a Fondos de Estabilización	-	-	-	-	-	-
Aportaciones a Fondos de Inversión y Reestructura de Pensiones	-	-	-	-	-	-
Programas de Gasto Federalizado (Gobierno Federal)	1,333,501,833	429,123,497	1,762,625,330	1,162,606,126	1,162,560,754	600,019,204
Gasto Federalizado	1,333,501,833	429,123,497	1,762,625,330	1,162,606,126	1,162,560,754	600,019,204
Participaciones a Entidades Federativas y Municipios	-	-	-	-	-	-
Costo financiero, deuda o apoyos a deudores y ahorradores de la banca	-	-	-	-	-	-
Adeudos de ejercicios fiscales anteriores	-	-	-	-	-	-
Total del Gasto	1,333,501,833	429,123,497	1,762,625,330	1,162,606,126	1,162,560,754	600,019,204

Concepto	Estimado	Devengado	Pagado ³
I. Ingresos Presupuestarios (I=1+2)	1,333,501,833	1,241,644,846	1,218,773,772
1. Ingresos del Gobierno de la Entidad Federativa 1	592,660,000	461,525,129	440,534,560
2. Ingresos del Sector Paraestatal 1	740,841,833	780,119,717	778,239,212
II. Egresos Presupuestarios (II=3+4)	1,333,501,833	1,162,606,126	1,162,560,754
3. Egresos del Gobierno de la Entidad Federativa 2	-	-	-
4. Egresos del Sector Paraestatal 2	1,333,501,833	1,162,606,126	1,162,560,754
III. Balance Presupuestario (Superávit o Déficit) (III = I - II)	-	79,038,720	56,213,018

Concepto	Estimado	Devengado	Pagado ³
III. Balance presupuestario (Superávit o Déficit)	-	79,038,720	56,213,018
IV. Intereses, Comisiones y Gastos de la Deuda	-	-	-
V. Balance Primario (Superávit o Déficit) (V= III - IV)	-	79,038,720	56,213,018

Concepto	Estimado	Devengado	Pagado ³
A. Financiamiento	-	-	-
B. Amortización de la deuda	-	-	-
C. Endeudamiento ó desendeudamiento (C = A - B)	-	-	-

1 Los Ingresos que se presentan son los ingresos presupuestarios totales sin incluir los ingresos por financiamientos. Los Ingresos del Gobierno de la Entidad Federativa corresponden a los del Poder Ejecutivo, Legislativo Judicial y Autónomos.

2 Los egresos que se presentan son los egresos presupuestarios totales sin incluir los egresos por amortización. Los egresos del Gobierno de la Entidad Federativa corresponden a los del Poder Ejecutivo, Legislativo, Judicial y Órganos Autónomos.

3 Para Ingresos se reportan los ingresos recaudados; para egresos se reportan los egresos pagados.

INDICADORES DE RESULTADO

En la Primera Sesión Ordinaria de la Junta de Gobierno de este Organismo Público Descentralizado, llevada a cabo el día 9 de marzo del año en curso, se tomó el ACUERDO J.G.R.E.P.S.S. 03/01/ORD/18, mediante el cual se validó y se aprobó por unanimidad de votos el Programa Operativo Anual para el ejercicio 2018 (POA-2018), así mismo, en la Tercera Sesión Ordinaria de la Junta de Gobierno, celebrada el día 21 de junio del presente año, se tomó el ACUERDO J.G.R.E.P.S.S. 05/03/ORD/18, mediante el cual se aprueba una adición al POA 2018, integrándose el proyecto TRES, a los DOS ya existentes, sumándose un indicador quedando finalmente con QUINCE Indicadores de Resultado, a continuación se detallan los avances de los TRES Proyectos al Tercer Trimestre:

Nombre del Proyecto	Avance Programado del Proyecto	Avance Real del Proyecto	Semaforización
1. Administración de Recursos y Mantenimiento del Padrón de Beneficiarios al Programa Seguro Popular.	67.50%	77.10%	"Acceptable"
2. Gestión de Servicios de Salud para los Afiliados al Programa Seguro Popular.	75.00%	78.74%	"Acceptable"
3. Porcentaje de "No Breaks" adquiridos e instalados.	100.00%	100.00%	"Acceptable"

Los Tres Proyectos alcanzaron avances con resultados "Acceptables", que los colocan en color verde de acuerdo a la semaforización establecida en el "Instructivo para la Evaluación de los Programas Operativos Anuales 2018", emitido en el mes de febrero de 2018, por la Secretaría de Hacienda del Gobierno del Estado.

A continuación se detallan los Avances físicos en el cumplimiento de las Metas Programadas con las Metas Realizadas al Tercer Trimestre del año 2018, de los TRES Proyectos contenidos en el Programa Operativo Anual 2018, de este Organismo Público Descentralizado.

1.- Administración de Recursos y Mantenimiento del Padrón de Beneficiarios al Programa Seguro Popular.

Indicadores	Meta Programada del 2do. Trimestre	Porcentaje de Cumplimiento al 2do. Trimestre	Observaciones
1. Porcentaje de recursos federales líquidos transferidos a los prestadores de servicios médicos de la Cuota Social y la Aportación Solidaria Federal.	70.00%	88.22%	El 88.22% representa la cantidad de \$ 274'060,728.91 transferidos a los prestadores de servicios médicos de una meta de \$ 310'631,021.96, cifras al 31 de agosto.
2. Porcentaje de recursos estatales líquidos transferidos al prestador de servicios médicos de la Aportación Solidaria Estatal.	70.00%	67.78%	El 67.78% representa la cantidad de \$ 72'961,979.39 transferidos al prestador de servicios médicos de una meta anual de \$ 107'635,000.00, cifras al 31 de agosto.
3. Porcentaje de recursos federales pagados por concepto de medicamentos, material de curación y otros insumos.	45.00%	84.97%	Al 31 de agosto, se pagó a proveedores de medicamentos, material de curación y otros insumos la cantidad de \$ 275'615,305.73 que equivale al 84.97% de un importe total de \$ 324'337,758.04.
4. Porcentaje de población del estado sin derechohabencia afiliada al Programa Seguro Popular.	98.00%	100.00%	El 100.00% representa la cantidad de 977,755 beneficiarios que se mantiene su afiliación y se encuentran en el Padrón de beneficiarios al Programa Seguro Popular, de los cuales 527,957 fueron Mujeres y 449,798 Hombres, información al 31 de agosto, teniendo como meta anual un total de 977,755 afiliados.
5. Porcentaje de Personas sin derechohabencia a afiliarse al Programa Seguro Popular.	75.00%	75.00%	En el ANEXO II del Acuerdo de Coordinación del presente ejercicio, en el cual se concertan las metas con la CNPSS, no fueron incluidas metas de afiliación; sin embargo esta acción se sigue realizando, por lo tanto se reporta que al 31 de agosto, se afiliaron 46,642 personas, de las cuales 26,039 fueron mujeres y 20,603 corresponde a hombres.
6. Porcentaje de personas reafileadas al Programa Seguro Popular.	70.00%	70.00%	En el ANEXO II del Acuerdo de Coordinación del presente ejercicio, en el cual se concertan las metas con la CNPSS, no fueron incluidas metas de reafileación; sin embargo esta acción se sigue realizando, por lo tanto se reporta que al 31 de agosto, se reafilearon 133,728 personas, de las cuales 72,795 fueron mujeres y 60,933 corresponde a hombres.
Avance programado del proyecto	67.50%		(porcentajes arrojados en el IGG)
Avance real del proyecto		77.10%	

Proyecto 2.- Gestión de Servicios de Salud para los Afiliados al Programa Seguro Popular.

Indicadores	Meta Programada del 2do Trimestre	Porcentaje de Cumplimiento al 2do. Trimestre	Observaciones
1. Porcentaje de usuarios afiliados al Programa Seguro Popular satisfechos por el servicio médico recibido.	90.00%	94.13%	El 94.13% acumulado al 31 de agosto es de 9,007 usuarios afiliados al Programa Seguro Popular encuestados, de los cuales 8,479 manifestaron estar satisfechos con el servicio médico recibido y 528 manifestaron estar insatisfechos, de los 9,007 corresponden a Hombres 2,291 y Mujeres 6,716.
2. Porcentaje de quejas por concepto de los derechos vulnerados a los afiliados al Programa Seguro Popular, gestionadas por personal de la DGSS de manera positiva.	85.00%	100.00%	El 100% acumulado al 31 de agosto representa 101 quejas presentadas, las cuales se atendieron positivamente las 101. De SSM las 101; HNM 0; correspondiendo 56 Mujeres, 17 Hombres y 28 Anónimas.
3. Porcentaje de personal capacitado en el manejo de la cartera de servicios del Programa Seguro Popular.	75.00%	75.66%	El 75.66% acumulado al 31 de agosto representa a 1,642 prestadores de servicios capacitados de una meta de 2,170 personas a capacitar en el ejercicio; correspondiendo a Mujeres 1,266 y Hombres 376.
4. Porcentaje de unidades médicas prestadoras de servicios monitoreadas a través de la cédula MOSESSE.	75.00%	72.32%	El porcentaje del 72.32% acumulado al 31 de agosto representa 311 unidades médicas prestadoras de servicios que fueron monitoreadas de una meta anual de 430 unidades.
5. Porcentaje de Gestiones atendidas de manera satisfactoria en hospitales de la Red prestadora de servicios de salud.	90.00%	94.15%	El 94.15% acumulado al 31 de agosto corresponde a 4,995 gestiones totales atendidas, de las cuales 4,703 fueron satisfactorias y 292 insatisfactorias, de las 4,995 correspondieron a Hombres 1,847 y Mujeres 3,148.
6. Porcentaje de expedientes de casos del Seguro Médico Siglo XXI (SMSXXI) revisados.	95.00%	100.00%	El 100% acumulado al 31 de agosto refiere a 599 expedientes revisados en su totalidad, de los cuales Hombres fueron 329 y Mujeres 270.
7. Porcentaje de expedientes de casos del Fondo de Protección contra Gastos Catastróficos (FPGC) revisados.	95.00%	100.00%	El porcentaje del 100% acumulado al 31 de agosto representa 174 expedientes revisados en su totalidad, de los cuales 96 fueron Hombres y 78 Mujeres.
8. Porcentaje de expedientes de casos del Sistema de Compensación Económica Interestatal de otros estados revisados.	95.00%	100.00%	El acumulado al 31 de agosto fue de 992 expedientes recibidos lo que representa el 100%, mismos que fueron revisados en su totalidad, correspondiendo 269 a Hombres y 723 a Mujeres.
Avance programado del proyecto	75.00%		(porcentajes arrojados en el IGG)
Avance real del proyecto		78.74%	

3. Porcentaje de “No Breaks” adquiridos e instalados.

I n d i c a d o r e s	Meta Programada del 2do. Trimestre	Porcentaje de Cumplimiento al 2do. Trimestre	O b s e r v a c i o n e s
3. Porcentaje de “No Breaks” adquiridos e instalados.	100.00%	100.00%	Este indicador fue notificado su cumplimiento al 100% en el segundo trimestre, reportado 49 No breaks adquiridos e instalados con relación a un total de 49 No breaks requeridos
Avance programado del proyecto	100.00%		
Avance real del proyecto		100.00%	(porcentajes arrojados en el IGG)



Anexos

CUENTA PÚBLICA
RÉGIMEN ESTATAL DE PROTECCIÓN
SOCIAL EN SALUD DE MORELOS
ENERO - SEPTIEMBRE

2018

NOTAS A PATRIMONIO

De conformidad con el decreto ciento ocho publicado el 23 de diciembre de 2015, en el periódico oficial “Tierra y Libertad” número 5354, por el que, se crea el Organismo Público Descentralizado denominado Régimen Estatal de Protección Social en Salud de Morelos, en su transitorio octavo señala que los bienes muebles que se encontraban bajo resguardo del Órgano Desconcentrado de la Secretaría de Salud denominado Régimen Estatal de Protección Social en Salud de Morelos, pasarán al Organismo que se crea con la intervención que corresponda, en el ámbito de su competencia, de las Secretarías de Hacienda, de Administración y de la Contraloría, todas del Poder Ejecutivo Estatal. El trámite de transferencia se encuentra en proceso por lo que a la fecha no se tiene transferido ningún bien a nombre del Régimen Estatal de Protección Social en Salud de Morelos.

Así mismo, le hago saber que la Subdirección de Recursos Materiales y Servicios, dependiente de la Dirección de Financiamiento, está llevando a cabo, todas las acciones pertinentes para concluir con la transferencia de los recursos para la incorporación al patrimonio del Régimen Estatal de Protección Social en Salud de Morelos.

Cabe mencionar que derivado del Acuerdo por el que se emitieron las reglas de Operación de PROSPERA, PROGRAMA DE INCLUSION SOCIAL, para el ejercicio fiscal 2018 y del Convenio Específico de Colaboración en Materia de Transferencia de Recursos para la Ejecución de Acciones de PROSPERA, PROGRAMA DE INCLUSION SOCIAL, el día 28 de Marzo del presente se informó a este organismo, que no sería el ejecutor de dicho programa, por lo cual todos los bienes adquiridos con la fuente de financiamiento de este programa se deberían transferir al nuevo organismo ejecutor “Servicios de Salud Morelos”, por lo cual el monto de los bienes de este Organismo se disminuyó de manera considerable respecto a los trimestres anteriores.

Los bienes que se relacionan son aquellos que se han adquirido mediante los procedimientos de adquisición con las fuentes de financiamiento del REPSS, aplicables del mes de abril de 2016 a la fecha, siendo estos los siguientes:

Bienes Muebles	\$2,009,767.37
Equipo de Transporte	\$3,347,244.00
Activos Intangibles	\$30,000.00
SUMA TOTAL DE BIENES	\$5,387,011.37

Al 30 de Septiembre 2018

Clave	Fondo, Programa o Convenio	Datos de la Cuenta Bancaria	
		Institución Bancaria	Número de Cuenta
1	REPSS GASTO CORRIENTE 2012	BANCO SANTANDER (MEXICO) S.A.	65503570792
2	REPSS OPERACIONES FEDERALES ANTERIORES	BANCO SANTANDER (MEXICO) S.A.	65504208600
3	REPSS CS Y ASF 2015	BANCO SANTANDER (MEXICO) S.A.	65504791120
4	REPSS CONSULTA SEGURA 2015	BANCO SANTANDER (MEXICO) S.A.	65505009860
5	REPSS PROSPERA 2017	BANCO SANTANDER (MEXICO) S.A.	65505941456
6	REPSS CS Y ASF 2017	BANCO SANTANDER (MEXICO) S.A.	65505941490
7	REPSS APORTACION SOLIDARIA ESTATAL 2017	BANCO SANTANDER (MEXICO) S.A.	65505941578
8	REPSS MORELOS SEGURO MEDICO SIGLO XXI 2017	BANCO SANTANDER (MEXICO) S.A.	655-0594-0953
9	REPSS PROSPERA 2018	BANCO SANTANDER (MEXICO) S.A.	65506483181
10	REPSS MORELOS SEGURO MEDICO SIGLO XXI 2018	BANCO SANTANDER (MEXICO) S.A.	65506483224
11	REPSS CS Y ASF 2018	BANCO SANTANDER (MEXICO) S.A.	65506483272
12	REPSS APORTACION SOLIDARIA ESTATAL 2018	BANCO SANTANDER (MEXICO) S.A.	65506483315
13	REPSS PORTABILIDAD 2013	BANCO SANTANDER (MEXICO) S.A.	65503692350
14	REPSS MORELOS PORTABILIDAD 2015	BANCO SANTANDER (MEXICO) S.A.	65505533053
15	REPSS MORELOS PORTABILIDAD 2016	BANCO SANTANDER (MEXICO) S.A.	65505698423
16	REPSS MORELOS PORTABILIDAD 2017	BANCO SANTANDER (MEXICO) S.A.	65505941058
17	REPSS MORELOS PORTABILIDAD 2018	BANCO SANTANDER (MEXICO) S.A.	65506483363
18	REPSS GASTO CORRIENTE 2012	BANCO SANTANDER (MEXICO) S.A.	65503570792



**Poder Ejecutivo del Gobierno del Estado de Morelos
 Relación de Esquemas Bursátiles y de Cobertura Financiera
 Del 01 de enero al 30 de Septiembre 2018**



De acuerdo con el último párrafo del artículo 46 de la Ley General de Contabilidad Gubernamental, se expresa que a la fecha, el Ente Público no cuenta con una relación de Esquemas. Bursátiles y de Cobertura Financiera

NO APLICA



Servicios de Salud de Morelos

CUENTA PÚBLICA CONSOLIDADA
ENTIDADES PARAESTATALES
ENERO - SEPTIEMBRE

2018



Introducción

CUENTA PÚBLICA
SERVICIOS DE SALUD DE MORELOS
3ER TRIMESTRE | 2018

INTRODUCCIÓN

La Cuenta Pública que se presenta fortalece la cultura de rendición de cuentas y la práctica cotidiana de la transparencia en la gestión pública. En concordancia con el artículo 52, 53 y 54 de la Ley General de Contabilidad Gubernamental y al acuerdo por el que se armoniza la estructura de las Cuentas Públicas emitido por el Consejo Nacional de Armonización Contable y publicado en el Diario Oficial de la Federación el 30 de Diciembre de 2013, la Cuenta Pública que se presenta obedece a la estructura y contenidos establecidos en los ordenamientos señalados.



Información Contable

CUENTA PÚBLICA
SERVICIOS DE SALUD DE MORELOS
3ER TRIMESTRE

2018

Concepto	2018	2017	Concepto	2018	2017
INGRESOS Y OTROS BENEFICIOS			GASTOS Y OTRAS PÉRDIDAS		
<i>Ingresos de la Gestión</i>			<i>Gastos de Funcionamiento</i>		
Impuestos			Servicios Personales	2,248,238,322	3,259,713,692
Cuotas y Aportaciones de Seguridad Social	37,379,096	43,632,328	Materiales y Suministros	1,596,821,953	2,224,531,379
Contribuciones de Mejoras	-	-	Servicios Generales	347,332,670	496,422,483
Derechos	-	-		304,083,699	538,759,830
Productos de Tipo Corriente	-	-	<i>Transferencias, Asignaciones, Subsidios y Otras Ayudas</i>	16,227,018	34,885,933
Aprovechamientos de Tipo Corriente	-	-	Transferencias Internas y Asignaciones al Sector Público	-	-
Ingresos por Venta de Bienes y Servicios	37,379,096	43,632,328	Transferencias al Resto del Sector Público	-	-
Ingresos no Comprendidos en las Fracciones de la Ley de	-	-	Subsidios y Subvenciones	3,138,503	7,641,835
Ingresos Causados en Ejercicios Fiscales Anteriores Pendientes	-	-	Ayudas Sociales	13,088,515	27,244,098
de Liquidación o Pago	-	-	Pensiones y Jubilaciones	-	-
			Transf. a Fideicomisos, Mandatos y Contratos Análogos	-	-
			Transferencias a la Seguridad Social	-	-
<i>Participaciones, Aportaciones, Transferencias, Asignaciones, Subsidios y Otras Ayudas</i>	2,569,886,098	3,400,592,396	Donativos	-	-
Participaciones y Aportaciones			Transferencias al Exterior	-	-
Transferencias, Asignaciones, Subsidios y Otras ayudas	2,569,886,098	3,400,592,396	<i>Participaciones y Aportaciones</i>	-	-
			Participaciones	-	-
			Aportaciones	-	-
			Convenios	-	-
<i>Otros Ingresos y Beneficios</i>	16,146,779	18,090,164	<i>Intereses, Comisiones y Otros Gastos de la Deuda Púb.</i>	-	-
Ingresos Financieros			Intereses de la Deuda Pública	-	-
Incremento por Variación de Inventarios	4,674,283	10,335,848	Comisiones de la Deuda Pública	-	-
Disminución del Exceso de Estimaciones por Pérdida o	-	-	Gastos de la Deuda Pública	-	-
Deterioro u Obsolescencia	-	-	Costo por Coberturas	-	-
Disminución del Exceso de Provisiones	-	-	Apoyos Financieros	-	-
Otros Ingresos y Beneficios Varios	11,472,496	7,754,316	<i>Otros Gastos y Pérdidas Extraordinarias</i>	273,074,736	111,720,530
			Estimaciones, Depreciaciones, Deterioros, Obsolescencia y		
Total de Ingresos y Otros Beneficios	2,623,411,973	3,462,314,888	Amortizaciones	231,872,989	111,720,530
			Provisiones	-	-
			Disminución de Inventarios	-	-
			Aumento por Insuficiencia de Estimaciones por Pérdida o	-	-
			Deterioro y Obsolescencia	-	-
			Aumento por Insuficiencia de Provisiones	-	-
			Otros Gastos	41,201,747	-
			<i>Inversión Pública</i>	-	-
			Inversión Pública no Capitalizable	-	-
			Total de Gastos y Otras Pérdidas	2,537,540,076	3,406,320,155
			Resultados del Ejercicio (Ahorro/Desahorro)	85,871,897	55,994,733

Bajo protesta de decir verdad declaramos que los Estados Financieros y sus Notas son razonablemente correctos y responsabilidad del emisor.

CONCEPTO	2018	Año 2017	CONCEPTO	2018	Año 2017
ACTIVO			PASIVO		
Activo Circulante			Pasivo Circulante		
Efectivo y Equivalentes	211,691,731	206,088,404	Cuentas por Pagar a Corto Plazo	77,197,265	385,035,621
Derechos a Recibir Efectivo o Equivalentes	77,906,902	105,801,291	Documentos por Pagar a Corto Plazo	-	-
Derechos a Recibir Bienes o Servicios	21,403,409	6,860,633	Porción a Corto Plazo de la Deuda Pública a Largo Plazo	-	-
Inventarios	-	-	Títulos y Valores a Corto Plazo	-	-
Almacenes	74,810,423	116,012,171	Pasivos Diferidos a Corto Plazo	-	-
Estimación por Pérdida o Deterioro de Activos Circulantes	-	(2,585,862)	Fondos y Bienes de Terceros en Garantía y/o Administración a Corto Plazo	-	-
Otros Activos Circulantes	-	-	Provisiones a Corto Plazo	-	-
Total de Activos Circulantes	385,812,465	432,176,637	Otros Pasivos a Corto Plazo	-	-
			Total de Pasivos Circulantes	77,197,265	385,035,621
Activo No Circulante			Pasivo No Circulante		
Inversiones Financieras a Largo Plazo	-	-	Cuentas por Pagar a Largo Plazo	-	6,388,015
Derechos a Recibir Efectivo o Equivalentes a Largo Plazo	-	-	Documentos por Pagar a Largo Plazo	-	-
Bienes Inmuebles, Infraestructura y Construcciones en Proceso	346,573,914	325,254,975	Deuda Pública a Largo Plazo	-	-
Bienes Muebles	1,542,446,881	1,505,505,792	Pasivos Diferidos a Largo Plazo	-	-
Activos Intangibles	3,382,840	3,382,840	Fondos y Bienes de Terceros en Garantía y/o en Administración a Largo Plazo	-	-
Depreciación, Deterioro y Amortización Acumulada de Bienes	(375,074,132)	(143,201,143)	Provisiones a Largo Plazo	-	-
Activos Diferidos	-	-	Total de Pasivos No Circulantes	-	6,388,015
Estimación por Pérdida o Deterioro de Activos no Circulantes	-	-			
Otros Activos no Circulantes	-	-	Total del Pasivo	77,197,265	391,423,636
Total de Activos No Circulantes	1,517,329,503	1,690,942,464	HACIENDA PÚBLICA / PATRIMONIO		
Total del Activo	1,903,141,968	2,123,119,101	Hacienda Pública / Patrimonio Contribuido	66,349,442	66,349,442
			Aportaciones	-	-
			Donaciones de Capital	66,349,442	66,349,442
			Actualización de la Hacienda Pública / Patrimonio	-	-
			Hacienda Pública / Patrimonio Generado	1,759,595,261	1,665,346,023
			Resultados del Ejercicio (Ahorro / Desahorro)	85,871,897	55,994,733
			Resultados de Ejercicios Anteriores	1,916,407,429	1,860,385,104
			Revalúos	-	-
			Reservas	-	-
			Rectificaciones de Resultados de Ejercicios Anteriores	(242,684,065)	(251,033,814)
			Exceso o Insuficiencia en la Actualización de la Hacienda Pública / Patrimonio	-	-
			Resultado por Posición Monetaria	-	-
			Resultado por Tenencia de Activos no Monetarios	-	-
			Total Hacienda Pública / Patrimonio	1,825,944,703	1,731,695,465
			Total del Pasivo y Hacienda Pública / Patrimonio	1,903,141,968	2,123,119,101

Bajo protesta de decir verdad declaramos que los Estados Financieros y sus Notas son razonablemente correctos y responsabilidad del emisor.

CONCEPTO		30 de septiembre 2018	31 de diciembre 2017	CONCEPTO	30 de septiembre 2018	31 de diciembre 2017
ACTIVO				PASIVO		
Activo Circulante				Pasivo Circulante		
Efectivo y Equivalentes		211,691,731	206,088,404	Cuentas por Pagar a Corto Plazo	77,197,265	385,035,621
Efectivo				Servicios Personales por Pagar a Corto Plazo	162,803	10,830,829
Bancos/Tesorería		211,691,731	206,088,404	Proveedores por Pagar a Corto Plazo	26,489,424	331,069,777
Bancos/Dependencias y Otros		-	-	Contratistas por Obras Públicas por Pagar a Corto Plazo	-	-
Inversiones Temporales (Hasta 3 meses)		-	-	Participaciones y Aportaciones por Pagar a Corto Plazo	-	-
Fondos con Afectación Específica		-	-	Transferencias Otorgadas por Pagar a Corto Plazo	-	-
Depósitos de Fondos de Terceros en Garantía y/o Admón.		-	-	Int., Comisiones y Otros Gastos de la Deuda Púb. por Pagar a Corto Plazo	-	-
Otros Efectivos y Equivalentes		-	-	Retenciones y Contribuciones por Pagar a Corto Plazo	50,545,038	43,135,015
Derechos a Recibir Efectivo o Equivalentes		77,906,902	105,801,291	Devoluciones de la Ley de Ingresos por Pagar a Corto Plazo	-	-
Inversiones Financieras de Corto Plazo		-	-	Otras Cuentas por Pagar a Corto Plazo	-	-
Cuentas por Cobrar a Corto Plazo		67,789,601	102,125,312	Documentos por Pagar a Corto Plazo	-	-
Deudores Diversos por Cobrar a Corto Plazo		10,117,301	3,675,979	Documentos Comerciales por Pagar a Corto Plazo	-	-
Ingresos por Recuperar a Corto Plazo		-	-	Documentos con Contratistas por Obras Púb. por Pagar a Corto Plazo	-	-
Deudores por Anticipos de la Tesorería a Corto Plazo		-	-	Otros Documentos por Pagar a Corto Plazo	-	-
Préstamos Otorgados a Corto Plazo		-	-	Porción a Corto Plazo de la Deuda Pública a Largo Plazo	-	-
Otros Derechos a Recibir Efectivo o Equiv. a Corto Plazo		-	-	Porción a Corto Plazo de la Deuda Pública	-	-
Derechos a Recibir Bienes o Servicios		21,403,409	6,860,633	Porción a Corto Plazo de Arrendamiento Financiero	-	-
Ant. a Proveedores por Adq. de Bienes y Prest. de Serv. a Corto Plazo		-	-	Títulos y Valores a Corto Plazo	-	-
Ant. a Proveedores por Adq. de Bienes Imm. y Muebles a Corto Plazo		-	-	Pasivos Diferidos a Corto Plazo	-	-
Ant. a Proveedores por Adq. de Bienes Intangibles a Corto Plazo		-	-	Ingresos Cobrados por Adelantado a Corto Plazo	-	-
Anticipo a Contratistas por Obras Públicas a Corto Plazo		21,403,409	6,860,633	Intereses Cobrados por Adelantado a Corto Plazo	-	-
Otros Derechos a Recibir Bienes o Servicios a Corto Plazo		-	-	Otros Pasivos Diferidos a Corto Plazo	-	-
Inventarios		-	-	Fondos y Bienes de Terceros en Garantía y/o Admón. a C. P.	-	-
Inventario de Mercancías para Venta		-	-	Fondos en Garantía a Corto Plazo	-	-
Inventario de Mercancías Terminadas		-	-	Fondos en Administración a Corto Plazo	-	-
Inventario de Mercancías en Proceso de Elaboración		-	-	Fondos Contingentes a Corto Plazo	-	-
Inventario de Materias Primas, Mat. y Suministros para Producción		-	-	Fondos de Fideicomisos, Mandatos y Contratos Análogos a Corto Plazo	-	-
Bienes en Tránsito		-	-	Otros Fondos de Terceros en Garantía y/o Administración a Corto Plazo	-	-
Almacenes		74,810,423	116,012,171	Valores y Bienes en Garantía a Corto Plazo	-	-
Estimación por Pérdida o Deterioro de Activos Circulantes		-	(2,585,862)	Provisiones a Corto Plazo	-	-
Est. para Clas. Incobrables por Derechos a Recibir Efectivo o Equiv.		-	(2,585,862)	Provisión para Demandas y Juicios a Corto Plazo	-	-
Estimación por Deterioro de Inventarios		-	-	Provisión para Contingencias a Corto Plazo	-	-
Otros Activos Circulantes		-	-	Otras Provisiones a Corto Plazo	-	-
Valores en Garantía		-	-	Otros Pasivos a Corto Plazo	-	-
Bienes en Garantía (excluye depósitos de fondos)		-	-	Ingresos por Clasificar	-	-
Bienes Deriv. de Embargos, Decom., Aseguramientos y Dación en Pago		-	-	Recaudación por Participar	-	-
Adquisición con Fondos de Terceros		-	-	Otros Pasivos Circulantes	-	-
Total de Activos Circulantes		385,812,465	432,176,637	Total de Pasivos Circulantes	77,197,265	385,035,621

CONCEPTO	30 de septiembre 2018	31 de diciembre 2017	CONCEPTO	30 de septiembre 2018	31 de diciembre 2017
Activo No Circulante			Pasivo No Circulante		
Inversiones Financieras a Largo Plazo	-	-	Cuentas por Pagar a Largo Plazo	-	6,388,015
Derechos a Recibir Efectivo o Equivalentes a Largo Plazo	-	-	Documentos por Pagar a Largo Plazo	-	-
Bienes Inmuebles, Infraestructura y Const. en Proceso	346,573,914	325,254,975	Deuda Pública a Largo Plazo	-	-
Bienes Muebles	1,542,446,881	1,505,505,792	Pasivos Diferidos a Largo Plazo	-	-
Activos Intangibles	3,382,840	3,382,840	Fdos. y Bienes de Terceros en Garantía y/o en Admón. a L.P.	-	-
Depreciación, Deterioro y Amortización Acumulada de Bienes	(375,074,132)	(143,201,143)	Provisiones a Largo Plazo	-	-
Activos Diferidos	-	-	Total de Pasivos No Circulantes	-	6,388,015
Estimación por Pérdida o Deterioro de Activos no Circulantes	-	-	Total del Pasivo	77,197,265	391,423,636
Otros Activos no Circulantes	-	-			
Total de Activos No Circulantes	1,517,329,503	1,690,942,464	HACIENDA PÚBLICA / PATRIMONIO		
Total del Activo	1,903,141,968	2,123,119,101	Hacienda Pública / Patrimonio Contribuido	66,349,442	66,349,442
			Aportaciones	-	-
			Donaciones de Capital	66,349,442	66,349,442
			Actualización de la Hacienda Pública / Patrimonio	-	-
			Hacienda Pública / Patrimonio Generado	1,759,595,261	1,665,346,023
			Resultados del Ejercicio (Ahorro / Desahorro)	85,871,897	55,994,733
			Resultados de Ejercicios Anteriores	1,916,407,429	1,860,385,104
			Revalúos	-	-
			Reservas	-	-
			Rectificaciones de Resultados de Ejercicios Anteriores	(242,684,065)	(251,033,814)
			Exceso o Insuficiencia en la Actualización de la Hacienda Pública / Patrimonio	-	-
			Resultado por Posición Monetaria	-	-
			Resultado por Tenencia de Activos no Monetarios	-	-
			Total Hacienda Pública / Patrimonio	1,825,944,703	1,731,695,465
			Total del Pasivo y Hacienda Pública / Patrimonio	1,903,141,968	2,123,119,101

Bajo protesta de decir verdad declaramos que los Estados Financieros y sus Notas son razonablemente correctos y responsabilidad del emisor.

Concepto	Origen	Aplicación	Concepto	Origen	Aplicación
ACTIVO	300,969,126	80,991,993	PASIVO	-	314,226,371
<i>Activo Circulante</i>	69,096,137	22,731,965	<i>Pasivo Circulante</i>	-	307,838,356
Efectivo y Equivalentes	-	5,603,327	Cuentas por Pagar a Corto Plazo	-	307,838,356
Derechos a Recibir Efectivo o Equivalentes	27,894,389	-	Documentos por Pagar a Corto Plazo	-	-
Derechos a Recibir Bienes o Servicios	-	14,542,776	Porción a Corto Plazo de la Deuda Pública a Largo Plazo	-	-
Inventarios	-	-	Títulos y Valores a Corto Plazo	-	-
Almacenes	41,201,748	-	Pasivos Diferidos a Corto Plazo	-	-
Estimación por Pérdida o Deterioro de Activos Circulantes	-	2,585,862	Fdos. y Bienes de Terceros en Garantía y/o Admón. a C. P.	-	-
Otros Activos Circulantes	-	-	Provisiones a Corto Plazo	-	-
	-	-	Otros Pasivos a Corto Plazo	-	-
Activo No Circulante	231,872,989	58,260,028	<i>Pasivo No Circulante</i>	-	6,388,015
Inversiones Financieras a Largo Plazo	-	-	Cuentas por Pagar a Largo Plazo	-	6,388,015
Derechos a Recibir Efectivo o Equivalentes a Largo Plazo	-	-	Documentos por Pagar a Largo Plazo	-	-
Bienes Inmuebles, Infraestructura y Constr. en Proceso	-	21,318,939	Deuda Pública a Largo Plazo	-	-
Bienes Muebles	-	36,941,089	Pasivos Diferidos a Largo Plazo	-	-
Activos Intangibles	-	-	Fdos. y Bienes de Terceros en Garantía y/o Admón. a L. P.	-	-
Depreciación, Deterioro y Amort. Acumulada de Bienes	231,872,989	-	Provisiones a Largo Plazo	-	-
Activos Diferidos	-	-		94,249,238	-
Est. por Pérdida o Deterioro de Activos no Circulantes	-	-	HACIENDA PÚBLICA / PATRIMONIO	-	-
Otros Activos no Circulantes	-	-	<i>Hacienda Pública / Patrimonio Contribuido</i>	-	-
	-	-	Aportaciones	-	-
	-	-	Donaciones de Capital	-	-
	-	-	Actualización de la Hacienda Pública / Patrimonio	-	-
	-	-	<i>Hacienda Pública / Patrimonio Generado</i>	94,249,238	-
	-	-	Resultados del Ejercicio (Ahorro / Desahorro)	29,877,164	-
	-	-	Resultados de Ejercicios Anteriores	56,022,325	-
	-	-	Revalúos	-	-
	-	-	Reservas	-	-
	-	-	Rectificaciones de Resultados de Ejercicios Anteriores	8,349,749	-
	-	-	<i>Exceso o Insuficiencia en la Actualización de la Hacienda Pública / Patrimonio</i>	-	-
	-	-	Resultado por Posición Monetaria	-	-
	-	-	Resultado por Tenencia de Activos no Monetarios	-	-

Bajo protesta de decir verdad declaramos que los Estados Financieros y sus Notas son razonablemente correctos y responsabilidad del emisor.

SERVICIOS DE SALUD DE MORELOS
Estado Analítico del Activo
Del 1 de enero al 30 de septiembre de 2018
(Pesos)



Concepto	Saldo Inicial 1	Cargos del Periodo 2	Abonos del Periodo 3	Saldo Final 4 = (1 + 2 - 3)	Variación del Periodo (4 - 1)
ACTIVO	2,123,119,101	10,503,799,477	10,723,776,610	1,903,141,968	(219,977,133)
<i>Activo Circulante</i>	<i>432,176,637</i>	<i>10,439,789,582</i>	<i>10,486,153,754</i>	<i>385,812,465</i>	<i>(46,364,172)</i>
Efectivo y Equivalentes	206,088,404	7,321,565,994	7,315,962,667	211,691,731	5,603,327
Derechos a Recibir Efectivo o Equivalentes	105,801,291	2,714,414,761	2,742,309,150	77,906,902	(27,894,389)
Derechos a Recibir Bienes o Servicios	6,860,633	14,542,776	-	21,403,409	14,542,776
Inventarios	-	-	-	-	-
Almacenes	116,012,171	386,680,189	427,881,937	74,810,423	(41,201,748)
Estimación por Pérdida o Deterioro de Activos Circulantes	(2,585,862)	2,585,862	-	-	2,585,862
Otros Activos Circulantes	-	-	-	-	-
Activo No Circulante	1,690,942,464	64,009,895	237,622,856	1,517,329,503	(173,612,961)
Inversiones Financieras a Largo Plazo	-	-	-	-	-
Derechos a Recibir Efectivo o Equivalentes a Largo Plazo	-	-	-	-	-
Bienes Inmuebles, Infraestructura y Constr. en Proceso	325,254,975	21,318,939	-	346,573,914	21,318,939
Bienes Muebles	1,505,505,792	36,941,089	-	1,542,446,881	36,941,089
Activos Intangibles	3,382,840	-	-	3,382,840	-
Depreciación, Deterioro y Amort. Acumulada de Bienes	(143,201,143)	-	231,872,989	(375,074,132)	(231,872,989)
Activos Diferidos	-	5,749,867	5,749,867	-	-
Est. por Pérdida o Deterioro de Activos no Circulantes	-	-	-	-	-
Otros Activos no Circulantes	-	-	-	-	-

Bajo protesta de decir verdad declaramos que los Estados Financieros y sus Notas son razonablemente correctos y responsabilidad del emisor.

Denominación de las Deudas	Moneda de Contratación	Institución o País Acreedor	Saldo Inicial del Periodo	Saldo Final del Periodo
DEUDA PÚBLICA				
Corto Plazo				
Deuda Interna	Pesos		-	-
Instituciones de Crédito			-	-
Títulos y Valores			-	-
Arrendamientos Financieros			-	-
Deuda Externa	Pesos		-	-
Organismos Financieros Internacionales			-	-
Deuda Bilateral			-	-
Títulos y Valores			-	-
Arrendamientos Financieros			-	-
Subtotal a Corto Plazo			-	-
Largo Plazo				
Deuda Interna	Pesos		-	-
Instituciones de Crédito			-	-
Títulos y Valores			-	-
Arrendamientos Financieros			-	-
Deuda Externa	Pesos		-	-
Organismos Financieros Internacionales			-	-
Deuda Bilateral			-	-
Títulos y Valores			-	-
Arrendamientos Financieros			-	-
Subtotal a Largo Plazo			-	-
Otros Pasivos			391,423,636	77,197,265
Total Deuda y Otros Pasivos			391,423,636	77,197,265

Bajo protesta de decir verdad declaramos que los Estados Financieros y sus Notas son razonablemente correctos y responsabilidad del emisor.

Denominación de la Deuda Pública y Otros Pasivos	Saldo al 31 de Diciembre de 2017	Disposiciones del Periodo	Amortizaciones del Periodo	Revaluaciones, Reclasificaciones y Otros Ajustes	Saldo Final del Periodo	Pago de Intereses del Periodo	Pago de Comisiones y demás costos asociados durante el Periodo
Deuda Pública	-	-	-	-	-	-	-
<i>Corto Plazo</i>	-	-	-	-	-	-	-
<i>Instituciones de Crédito</i>	-	-	-	-	-	-	-
<i>Títulos y Valores</i>	-	-	-	-	-	-	-
<i>Arrendamientos Financieros</i>	-	-	-	-	-	-	-
<i>Largo Plazo</i>	-	-	-	-	-	-	-
<i>Instituciones de Crédito</i>	-	-	-	-	-	-	-
<i>Títulos y Valores</i>	-	-	-	-	-	-	-
<i>Arrendamientos Financieros</i>	-	-	-	-	-	-	-
Otros Pasivos	391,423,636	-	-	-	77,197,265	-	-
Total de la Deuda Pública y Otros Pasivos	391,423,636	-	-	-	77,197,265	-	-
Deuda Contingente¹ (Informativo)							
Deuda Contingente 1	-	-	-	-	-	-	-
Deuda Contingente 2	-	-	-	-	-	-	-
Deuda Contingente xx	-	-	-	-	-	-	-
Valor de Instrumentos Bono Cupón Cero²							
Instrumento Bono Cupón Cero 1	-	-	-	-	-	-	-
Instrumento Bono Cupón Cero 2	-	-	-	-	-	-	-
Instrumento Bono Cupón Cero 3	-	-	-	-	-	-	-

1 Se refiere a cualquier Financiamiento sin fuente o garantía de pago definida, que sea asumida de manera solidaria o subsidiaria por las Entidades Federativas con sus Municipios, organismos descentralizados y empresas de participación estatal mayoritaria y fideicomisos, locales o municipales, y por los Municipios con sus respectivos organismos descentralizados y empresas de participación municipal mayoritaria.

2 Se refiere al valor del Bono Cupón Cero que respalda el pago de los créditos asociados al mismo (Activo).

Obligaciones a Corto Plazo	Monto Contratado	Plazo Pactado	Tasa de Interés	Comisiones y Costos Relacionados	Tasa Efectiva
Obligaciones a Corto Plazo (Informativo)					
Crédito 1	-	-	-	-	-
Crédito 2	-	-	-	-	-
Crédito xx	-	-	-	-	-

Bajo protesta de decir verdad declaramos que los Estados Financieros y sus Notas son razonablemente correctos y responsabilidad del emisor.

Denominación de las Obligaciones Diferentes de Financiamiento	Fecha del Contrato	Fecha de inicio de operación del proyecto	Fecha de vencimiento	Monto de la inversión pactado	Plazo pactado	Monto promedio mensual del pago de la contraprestación	Monto promedio mensual del pago correspondiente al pago de inversión	Monto pagado de la inversión al 30 de septiembre de 2018	Monto pagado de la inversión actualizado al 30 de septiembre de 2018	Saldo pendiente por pagar de la inversión al 30 de septiembre de 2018
Asociaciones Público Privadas (APP's)										
APP 1				-				-	-	-
APP 2				-				-	-	-
APP 3								-	-	-
APP xx								-	-	-
Otros Instrumentos										
Otro Instrumento 1				-				-	-	-
Otro Instrumento 2				-				-	-	-
Otro Instrumento 3				-				-	-	-
Otro Instrumento xx				-				-	-	-
Total de Obligaciones Diferentes de Financiamiento				-				-	-	-

NO APLICA

Bajo protesta de decir verdad declaramos que los Estados Financieros y sus Notas son razonablemente correctos y responsabilidad del emisor.

Concepto	Hacienda Pública/ Patrimonio Contribuido	Hacienda Pública/ Patrimonio Generado de Ejercicios Anteriores	Hacienda Pública/ Patrimonio Generado del Ejercicio	Exceso o Insuficiencia en la Actualización de la Hacienda Pública / Patrimonio	TOTAL
Hacienda Pública / Patrimonio Contribuido Neto de 2017	66,349,442	-	-	-	66,349,442
<i>Aportaciones</i>	-	-	-	-	-
<i>Donaciones de Capital</i>	66,349,442	-	-	-	66,349,442
<i>Actualización de la Hacienda Pública / Patrimonio</i>	-	-	-	-	-
Hacienda Pública / Patrimonio Generado Neto de 2017	-	1,609,351,290	55,994,733	-	1,665,346,023
<i>Resultados del Ejercicio (Ahorro / Desahorro)</i>	-	-	55,994,733	-	55,994,733
<i>Resultados de Ejercicios Anteriores</i>	-	1,860,385,104	-	-	1,860,385,104
<i>Revaluos</i>	-	-	-	-	-
<i>Reservas</i>	-	-	-	-	-
<i>Rectificaciones de Resultados de Ejercicios Anteriores</i>	-	(251,033,814)	-	-	(251,033,814)
Exceso o Insuficiencia en la Actualización de la Hacienda Pública / Patrimonio Neto de 2017	-	-	-	-	-
<i>Resultado por Posición Monetaria</i>	-	-	-	-	-
<i>Resultado por Tenencia de Activos no Monetarios</i>	-	-	-	-	-
Hacienda Pública / Patrimonio Neto Final de 2017	66,349,442	1,609,351,290	55,994,733	-	1,731,695,465
Cambios en la Hacienda Pública / Patrimonio Contribuido Neto de 2018	-	-	-	-	-
<i>Aportaciones</i>	-	-	-	-	-
<i>Donaciones de Capital</i>	-	-	-	-	-
<i>Actualización de la Hacienda Pública / Patrimonio</i>	-	-	-	-	-
Variaciones de la Hacienda Pública / Patrimonio Generado Neto de 2018	-	56,022,325	38,226,913	-	94,249,238
<i>Resultados del Ejercicio (Ahorro / Desahorro)</i>	-	-	85,871,897	-	85,871,897
<i>Resultados de Ejercicios Anteriores</i>	-	56,022,325	(55,994,733)	-	27,592
<i>Revaluos</i>	-	-	-	-	-
<i>Reservas</i>	-	-	-	-	-
<i>Rectificaciones de Resultados de Ejercicios Anteriores</i>	-	-	8,349,749	-	8,349,749
Cambios en el Exceso o Insuficiencia en la Actualización de la Hacienda Pública / Patrimonio Neto de 2018	-	-	-	-	-
<i>Resultado por Posición Monetaria</i>	-	-	-	-	-
<i>Resultado por Tenencia de Activos no Monetarios</i>	-	-	-	-	-
Hacienda Pública / Patrimonio Neto Final de 2018	66,349,442	1,665,373,615	94,221,646	-	1,825,944,703

Bajo protesta de decir verdad declaramos que los Estados Financieros y sus Notas son razonablemente correctos y responsabilidad del emisor.

Concepto	2018	2017	Concepto	2018	2017
Flujos de Efectivo de las Actividades de Operación			Flujos de Efectivo de las Actividades de Inversión		
<i>Origen</i>			<i>Origen</i>		
Impuestos	2,623,411,973	3,462,314,888	Bienes Inmuebles, Infraestructura y Construcciones en Proceso	1,889,509,962	1,887,951,797
Cuotas y Aportaciones de Seguridad Social	-	-	Bienes Muebles	347,063,081	325,254,975
Contribuciones de mejoras	-	-	Otros Orígenes de Inversión	1,542,446,881	1,505,505,791
Derechos	-	-			57,191,031
Productos de Tipo Corriente	-	-	<i>Aplicación</i>		
Aprocheamientos de Tipo Corriente	-	-	Bienes Inmuebles, Infraestructura y Construcciones en Proceso	1,969,778,532	1,830,760,766
Ingresos por Venta de Bienes y Servicios	37,379,096	43,632,328	Bienes Muebles	347,063,081	325,254,975
Ingresos no Comprendidos en las Fracciones de la Ley de Ingresos Causados en Ejercicios Fiscales Anteriores	-	-	Otras Aplicaciones de Inversión	1,542,446,881	1,505,505,791
Pendientes de Liquidación o Pago	-	-		80,268,570	-
Participaciones y Aportaciones	2,569,886,098	3,400,592,396	Flujos Netos de Efectivo por Act. de Inversión	(80,268,570)	57,191,031
Transf., Asignaciones y Subsidios y Otras Ayudas	-	-			
Otros Orígenes de Operación	16,146,779	18,090,164	Flujo de Efectivo de las Actividades de Financiamiento		
	2,537,540,076	3,406,320,155	<i>Origen</i>		
<i>Aplicación</i>			Endeudamiento Neto	-	-
Servicios Personales	1,596,821,953	2,224,531,379	Interno	-	-
Materiales y Suministros	347,332,670	496,422,483	Externo	-	-
Servicios Generales	304,083,699	538,759,830	Otros Orígenes de Financiamiento	-	-
Transf. Internas y Asignaciones al Sector Público	-	-	<i>Aplicación</i>		
Transferencias al resto del Sector Público	-	-	Servicios de la Deuda	-	-
Subsidios y Subvenciones	3,138,503	7,641,835	Interno	-	-
Ayudas Sociales	13,088,515	27,244,098	Externo	-	-
Pensiones y Jubilaciones	-	-	Otras Aplicaciones de Financiamiento	-	-
Transf. a Fideicomisos, Mandatos y Contratos Análogos	-	-	Flujos Netos de Efectivo por Act. de Financiamiento		
Transferencias a la Seguridad Social	-	-			
Donativos	-	-	Incremento/Disminución Neta en el Efectivo y Equivalentes al Efectivo	5,603,327	113,185,764
Transferencias al Exterior	-	-	Efectivo y Equivalentes al Efectivo al Inicio del Ejercicio	206,088,404	92,902,640
	273,074,736	111,720,530			
Participaciones	-	-	Flujos Netos de Efectivo por Act. de Operación	211,691,731	206,088,404
Aportaciones	-	-			
Convenios	-	-			
Otras Aplicaciones de Operación	85,871,897	55,994,733			
	85,871,897	55,994,733			

Bajo protesta de decir verdad declaramos que los Estados Financieros y sus Notas son razonablemente correctos y responsabilidad del emisor.

PASIVOS CONTINGENTES

SERVICIOS DE SALUD DE MORELOS

Servicios de Salud de Morelos tiene juicios en contra, pendientes de resolver, principalmente laborales como resultado del curso normal de sus operaciones.

Tales juicios involucran incertidumbres y en algunos casos, es posible que los mismos se resuelvan en contra del Organismo por lo que al 30 de septiembre de 2018, no se tiene registrado un pasivo contingente, debido a que se afectan al momento en que se conoce la sentencia o laudo de ejecución.

**NOTAS A LOS ESTADOS FINANCIEROS
CUENTA PÚBLICA 3ER TRIMESTRE 2018**

a) NOTAS DE DESGLOSE

**I) NOTAS AL ESTADO DE SITUACIÓN FINANCIERA
Activo**

Efectivo y equivalentes de Efectivo

Al cierre del tercer trimestre 2018, el saldo en la cuenta de Bancos es de \$211,691,731.00 para las diversas actividades de Servicios de Salud de Morelos y pago de pasivos, es importante mencionar que se abren cuentas bancarias productivas específicas para la recepción y administración de los recursos, debido a las necesidades del Organismo, las inversiones son a corto plazo en Fondos Gubernamentales denominados NTEGUB. Las principales cuentas que integran el saldo son las siguientes:

CONCEPTO	IMPORTE
RAMO 33 2018	93,065,887.30
REPSS 2018	49,733.26
AFASPE 2018	20,571,505.43
ASE 2018	10,717,920.72
RECURSOS ESTATALES 2018	3,980,696.77
PROGRAMA DE DIÁLISIS 2018	2,113,038.22
SALUD EN TU COLONIA 2018	1,500,062.76

CUENTAS BANCARIAS

- 1.- Las Cuentas Bancarias vigentes corresponden en su mayoría a la Institución Financiera Banorte.
- 2.- Las Cuentas Bancarias de los Servicios de Salud de Morelos son de tipo Productivas y Mancomunadas.

CONTRATOS DE INVERSIÓN

- 3.- Se invierten algunas de las Cuentas Productivas ligadas a los Contratos de Inversión, estos Contratos se invierten en Fondos Gubernamentales denominados NTEGUB, son inversiones no sujetas a retención de impuestos y que cuentan con Liquidez Gubernamental diaria y sin riesgo financiero.

Derechos a recibir Efectivo o Equivalentes

Los Derechos a recibir en efectivo o equivalentes al cierre del tercer trimestre 2018, se integran de la manera siguiente, por un importe de \$77'906,902.34

CONCEPTO	IMPORTE
CUENTAS POR COBRAR	67,789,601.45
DEUDORES DIVERSOS	10,117,300.89
TOTAL	77,906,902.34

Almacén

Las existencias en el almacén al cierre del tercer trimestre 2018 de acuerdo al Inventario Físico costeadado y las cifras contables, ascienden a \$74,810,423.05, se integran de los bienes de consumo y bienes muebles adquiridos por las diferentes fuentes de financiamiento, para los distintos centros de trabajo, de acuerdo al siguiente desglose:

CONCEPTO	IMPORTE
MATERIAL DE ADMINISTRACION EMISION DE DOCUMENTOS Y ARTICULOS OFICIALES	1,602,537.18
ALIMENTOS Y UTENSILIOS	867.33
PRODUCTOS QUÍMICOS FARMACÉUTICOS Y DE LABORATORIO	55,287,765.92
VESTUARIO BLANCOS PENDAS DE PROTECCION Y ARTICULOS DEPORTIVOS	7,858,551.08
HERRAMIENTAS REFACCIONES Y ACCESORIOS MENORES PARA CONSUMO	235,199.64
ACTIVOS FIJOS	9,816,565.61
MATERIALES Y ARTÍCULOS DE CONSTRUCCIÓN Y DE REPARACIÓN	8,936.29
TOTAL	74,810,423.05

Es importante mencionar que el método de valuación de los inventarios que se utiliza en el sistema ASPEL-SAE-WIN es el de costo promedio, por el volumen de operaciones y la variedad de productos por partida que se manejan.

Bienes Muebles, Inmuebles e Intangibles

Al cierre del tercer trimestre 2018, este rubro se integra de la siguiente manera:

CONCEPTO	IMPORTE
BIENES INMUEBLES, INFRAESTRUCTURA Y CONSTRUCCIONES EN PROCESO	346,573,914.56
BIENES MUEBLES	1,542,446,880.76
ACTIVOS INTANGIBLES	3,382,839.68
SUBTOTAL	
(-) DEPRECIACIÓN ACUMULADA	-375,074,132.18
TOTAL	1,517,329,502.82

De acuerdo a lo establecido en las Reglas Específicas de Registro y Valoración del Patrimonio, las Principales Reglas de Registro y Valoración del Patrimonio (Elementos Generales) y a lo establecido en la Ley General de Contabilidad Gubernamental, se llevó a cabo el registro de los Bienes Muebles en el sistema Presupuestal - Contable así como el cálculo de la depreciación conforme a los porcentajes de Depreciación aprobados por el Consejo Nacional de Armonización Contable.

Se continúa con la integración de los activos y la depuración de saldos de los bienes dados de baja por la conclusión de su vida útil o bien por baja definitiva por obsolescencia.

La Depreciación acumulada al cierre del tercer trimestre 2018 es de -375,074,132.18

Pasivo

Cuentas por Pagar a Corto Plazo

Las cuentas por pagar a corto plazo al cierre del tercer trimestre 2018, se integran de la siguiente manera. -

CONCEPTO	IMPORTE
SERVICIOS PERSONALES POR PAGAR A CORTO PLAZO	-162,802.28
PROVEEDORES POR PAGAR A CORTO PLAZO	-26,489,423.65
RETENCIONES Y CONTRIBUCIONES POR PAGAR A CORTO PLAZO	-50,545,038.10
TOTAL	-77,197,264.03

El total de estos pasivos integran el saldo acumulado por pagar al cierre del tercer trimestre 2018, esto de acuerdo al Postulado Básico de Contabilidad Gubernamental número 8) DEVENGO CONTABLE, que a la letra dice:

“Los registros contables de los entes públicos se llevarán con base acumulativa...”

”... El gasto devengado, es el momento contable que refleja el reconocimiento de una obligación de pago a favor de terceros por la recepción de conformidad de bienes, servicios y obra pública contratados; así como de las obligaciones que derivan de tratados, leyes, decretos, resoluciones y sentencias definitivas.

II) NOTAS AL ESTADO DE ACTIVIDADES

Ingresos de Gestión

El importe total de los ingresos devengados al cierre del tercer trimestre 2018, asciende a \$2,623,411,973.73 y se integran de la siguiente manera:

RUBRO	CONCEPTO	TIPO	CONCEPTO	CLASE	CONCEPTO	IMPORTE
7	INGRESOS POR VENTAS DE BIENES Y SERVICIOS	71	INGRESOS POR VENTAS DE BIENES Y SERVICIOS			
				712	OTROS INGRESOS	57,829,114.66
				713	CUOTAS DE RECUPERACIÓN	17,914,526.40
				713	SERVICIOS INTERESTATALES	17,782,234.49
8	PARTICIPACIONES Y APORTACIONES	82	APORTACIONES			
				821	FEDERAL	1,899,617,630.67
				822	ESTATAL	341,661,964.54
		83	CONVENIOS			
				831	AFASPE	79,189,509.12
				831	OTROS CONVENIOS	184,447,067.37
				831	FORTALECIMIENTO A LA ATENCIÓN MÉDICA	24,969,926.48
					TOTAL	2,623,411,973.73

Gastos y Otras Pérdidas

Al cierre del tercer trimestre del 2018, se devengaron presupuestalmente recursos por un total de \$2,337,268,120.00 de acuerdo a la siguiente distribución.

TÍTULO	CAPÍTULO	DEVENGADO	PORCENTAJE
SERVICIOS PERSONALES	1000	1,596,821,950.00	68.32%
MATERIALES Y SUMINISTROS	2000	347,332,664.00	14.86%
SERVICIOS GENERALES	3000	304,083,691.00	13.01%
TRANSFERENCIAS ASIGNACIONES SUBSIDIOS Y OTRAS AYUDAS	4000	16,227,017.00	0.69%
BIENES MUEBLES INMUEBLES E INTANGIBLES	5000	36,941,085.00	1.58%
INVERSIÓN PÚBLICA	6000	35,861,713.00	1.53%
TOTAL		\$ 2,337,268,120.00	100.00%

III) NOTAS AL ESTADO DE VARIACIÓN EN LA HACIENDA PÚBLICA

El patrimonio del Organismo se constituirá por:

- I. Los recursos financieros que se le asignen presupuestalmente;
- II. Los bienes muebles e inmuebles y demás activos que le sean transferidos por los Gobiernos Federal, Estatal o Municipales;
- III. Las cuotas de recuperación que reciba por los servicios que preste;
- IV. Los rendimientos, recuperaciones y demás ingresos que obtenga por la inversión de sus recursos financieros;
- V. Los recursos que obtenga derivados de concesiones, permisos, licencias y autorizaciones que se le otorguen conforme a la ley; y
- VI. Las aportaciones, legados y donaciones que en su favor se otorguen y demás ingresos que perciba por cualquier otro título legal.

El resultado del ejercicio refleja un ahorro por un monto total de \$85,871,897.00

Rectificaciones de Resultados de Ejercicios Anteriores

La cuenta de Rectificaciones de Resultados de Ejercicios Anteriores en atención al Acuerdo por el que se reforma y adiciona el Manual de Contabilidad Gubernamental publicado en el Diario Oficial de la Federación de fecha 22 de Diciembre del 2014 aprobado por el Consejo Nacional de Armonización Contable con fundamento en los artículos 6, 7 y 9 de la Ley General de Contabilidad Gubernamental, el saldo de esta cuenta representa el importe correspondiente a la corrección de las omisiones,

inexactitudes e imprecisiones de registros en los estados financieros de los entes públicos, o bien por los **registros contables extemporáneos, por correcciones por errores aritméticos, por errores en la aplicación de políticas contables**, así como la inadvertencia o mala interpretación de hechos.

Las correcciones o ajustes de periodos anteriores (extemporáneos) son aquellas partidas materiales que tuvieron su origen en un periodo anterior, y que por consiguiente afectan los resultados de operación de los mismos. Por lo que cabe mencionar que los errores cometidos en ejercicios anteriores deben ser subsanados en el ejercicio en que se detectan, realizando los ajustes necesarios en las partidas correspondientes.

IV) NOTAS AL ESTADO DE FLUJOS DE EFECTIVO

Los saldos que se manifiestan en el saldo inicial y final en la última parte del Estado de Flujo de Efectivo son como sigue:

CONCEPTO	2018	2017
BANCOS/TESORERÍA	211,691,731.07	206,088,404
BANCOS/DEPENDENCIAS Y OTROS	0.00	0.00
TOTAL	\$211,691,731.07	\$206,088,404

V) CONCILIACIÓN ENTRE LOS INGRESOS PRESUPUESTARIOS Y CONTABLES, ASÍ COMO ENTRE LOS EGRESOS PRESUPUESTARIOS Y LOS GASTOS CONTABLES.

SERVICIOS DE SALUD DE MORELOS		
Conciliación entre los Ingresos Presupuestarios y Contables		
Correspondiente Enero - Septiembre 2018		
(Cifras en pesos)		
1. Ingresos Presupuestarios		\$2,623,411,974
2. Más ingresos contables no presupuestarios		
	Incremento por variación de inventarios	\$0
	Disminución del exceso de estimaciones por pérdida o deterioro u obsolescencia	\$0
	Disminución del exceso de provisiones	\$0
	Otros ingresos y beneficios varios	\$0
	Otros ingresos contables no presupuestarios	\$0
3. Menos ingresos presupuestarios no contables		
	Productos de capital	\$0
	Aprovechamientos capital	\$0
	Ingresos derivados de financiamientos	\$0
	Otros Ingresos presupuestarios no contables	\$0
4. Ingresos Contables (4 = 1 + 2 - 3)		\$2,623,411,974

SERVICIOS DE SALUD DE MORELOS		
Conciliación entre los Egresos Presupuestarios y los Gastos Contables		
Correspondiente a Enero - Septiembre 2018		
(Cifras en pesos)		
1. Total de egresos (presupuestarios)		2,337,268,142
2. Menos egresos presupuestarios no contables		72,802,803
Mobiliario y equipo de administración	24,339,858	
Mobiliario y equipo educacional y recreativo	497,775	
Equipo e instrumental médico y de laboratorio	10,321,863	
Vehículos y equipo de transporte		
Equipo de defensa y seguridad		
Maquinaria, otros equipos y herramientas	1,781,593	
Activos biológicos		
Bienes inmuebles		
Activos intangibles		
Obra pública en bienes propios	35,861,714	
Acciones y participaciones de capital	-	
Compra de títulos y valores	-	
Inversiones en fideicomisos, mandatos y otros análogos	-	
Provisiones para contingencias y otras erogaciones especiales	-	
Amortización de la deuda pública	-	
Adeudos de ejercicios fiscales anteriores (ADEFAS)	-	
Otros Egresos Presupuestales No Contables	-	
3. Más Gasto Contables No Presupuestales		273,074,737
Estimaciones, depreciaciones, deterioros, obsolescencia y amortizaciones	231,872,989	
Provisiones		
Disminución de inventarios	-	
Aumento por insuficiencia de estimaciones por pérdida o deterioro u obsolescencia	-	
Aumento por insuficiencia de provisiones	-	
Otros Gastos	41,201,747	
Otros Gastos Contables No Presupuestales	-	
4. Total de Gasto Contable (4 = 1 - 2 + 3)	2,537,540,076	

a) NOTAS DE MEMORIA (CUENTAS DE ORDEN)

Compromisos y Contingencias

La Subdirección Jurídica de Servicios de Salud de Morelos al tercer trimestre 2018 tiene entablados varios juicios de diversas causas, dichos juicios no se enuncian para no entorpecer los procesos y/o instancias en los cuales se llevan a cabo.

b) NOTAS DE GESTIÓN ADMINISTRATIVA

Fecha de creación

Con fecha 27 de Noviembre de 1996 se pública en el Periódico Oficial del Estado de Morelos, el decreto donde se crea el organismo descentralizado denominado Servicios de Salud de Morelos, con personalidad jurídica y patrimonio propios y con domicilio legal en la ciudad de Cuernavaca, Morelos.

Objetivo Principal

El objeto del organismo descentralizado denominado Servicios de Salud de Morelos será dirigir, operar, administrar y supervisar los establecimientos y servicios de salud y los recursos humanos, materiales y financieros que la Secretaría de Salud transfiera al Gobierno del Estado de Morelos; igualmente prestará servicios de salud a la población abierta en el Estado, dentro de su esfera de competencia y de conformidad con lo dispuesto por la Ley General de Salud y la Ley de Salud del Estado de Morelos.

Atribuciones del Organismo

Para alcanzar sus objetivos, el Organismo tendrá las siguientes atribuciones:

- I. Organizar y operar en el Estado, los servicios de salud a la población abierta en materia de salubridad general y local, de regulación y control sanitarios conforme a lo que establece el Acuerdo de Coordinación y la Ley de Salud;
- II. Realizar todas aquellas acciones tendientes a garantizar el derecho a la protección de la salud de los habitantes del Estado y acceso a los servicios de salud de los transeúntes;
- III. Proponer y fortalecer la participación de la comunidad en los servicios de salud;
- IV. Conocer y aplicar la normativa general en materia de salud, tanto nacional como internacional, a fin de proponer adecuaciones a la normativa estatal y esquemas que logren su correcto funcionamiento;
- V. Realizar todas aquellas acciones que sean necesarias para mejorar la calidad en la prestación de los servicios de salud;
- VI. Promover la ampliación de la cobertura en la prestación de los servicios, apoyando los Programas que para tal efecto elabore la Secretaría de Salud Federal;
- VII. Promover, apoyar y llevar a cabo la capacitación en materia de servicios de salud de los profesionales, especialistas y técnicos;
- VIII. Integrar un acervo de información y documentación que facilite a las autoridades e instituciones competentes, la investigación, estudio y análisis de ramas y aspectos específicos en materia de salud;

- IX. Difundir a las autoridades correspondientes y a la población en general, a través de publicaciones y actos académicos, los resultados de los trabajos de investigación, estudio, análisis y de recopilación de información, documentación e intercambio que realice;
- X. Administrar las aportaciones que reciba de otras personas o instituciones;
- XI. Operar el SIS para la población sin seguridad social y el SUIVE;
- XII. Promover la actualización, difusión y observancia en el Estado del PMIFS;
- XIII. Administrar el Patrimonio de la Beneficencia Pública Estatal, a través de la Unidad Administrativa creada para tal fin, y
- XIV. Las demás necesarias para el cumplimiento de su objeto.

Misión y Visión del Organismo

Misión.- Asumir el compromiso de atender, promover, restablecer, vigilar y proteger la Salud de la población de Morelos, y facilitar el desarrollo profesional y humanístico de todos nuestros colaboradores.

Visión.- Aspirar ser un organismo modelo de calidad Técnica y Humana, a nivel nacional e internacional, que atienda las necesidades de Salud de la Población de Morelos y especialmente de los más vulnerables, brindándoles protección contra riesgos sanitarios y servicios de salud preventivos y curativos integrales.

Resumen de sus Principales Políticas Contables

A continuación se describen las principales políticas y prácticas contables que se siguen en los renglones de la Cuenta Pública, los cuales son preparados conforme a la Ley General de Contabilidad Gubernamental, así como los documentos emitidos por el Consejo Nacional de Armonización Contable (CONAC) en virtud de lo anterior el Organismo se mantiene actualizado en políticas, procedimientos y sistema de cómputo que contengan los requisitos necesarios y dar cabal cumplimiento a la ley.

(a) Bases de Presentación

La Cuenta Pública es preparada de acuerdo con Normas y Metodología para la Emisión de Información Financiera y Estructura de los Estados Financieros Básicos del Ente Público y Características de sus Notas de Contabilidad Gubernamental, establecidas en la Ley General de Contabilidad Gubernamental, así mismo el Organismo mantiene la actualización de sus manuales administrativos, contables y registros contables en apego de la ley.

Al emitir **Servicios de Salud de Morelos** la Cuenta Pública conforme al marco Legal de la Ley General de Contabilidad Gubernamental, el Organismo emite información veraz, confiable comprensible, comparable y oportuna, la cual descansa en la administración del Organismo, quien es la obligada de mantener un efectivo sistema de contabilidad y control interno para satisfacer las necesidades de los usuarios, para que estos últimos tengan los suficientes elementos de juicio para tomar decisiones adecuadamente sustentadas.

En la presentación de la Cuenta Pública se muestran adecuadamente los estados financieros y sus notas de manera trimestral, agrupando las partidas financieras similares en un mismo rubro, de manera consolidada y con base acumulativa, siempre en apego del Registro Único y a los Momentos Contables tanto de Ingresos como de Egresos, y de acuerdo a los Postulados Básicos de Contabilidad Gubernamental.

Lo anterior permite revelar de manera oportuna toda aquella información cuantitativa y cualitativa que amplíe el origen y significado que se presentan en la Cuenta Pública, aplicando las políticas contables que la administración del Organismo considere las más apropiadas para ella y su entorno económico; lo que conlleva a una presentación y revelación de los estados financieros y sus notas de una manera razonablemente veraz, confiable y oportuna.

Para propósito de revelación en las notas a los estados financieros, cuando se hace la referencia a pesos o “\$”, se trata de pesos mexicanos; de igual manera, cuando se hace la referencia a dólares, se trata de dólares de los Estados Unidos de Norteamérica.

(b) Efectivo y Equivalentes de efectivo

Los equivalentes de efectivo incluyen depósitos en cuentas bancarias, las cuales se presentan a su costo más los intereses devengados, cifra que es similar a su valor de mercado. A la fecha de los estados financieros, los intereses a cargo o a favor se incluyen en los resultados del ejercicio.

(c) Estimaciones para cuentas de dudosa recuperación

El Organismo constituyó una estimación para cuentas de dudosa recuperación, ya que el saldo incluye de manera acumulada, algunos importes con antigüedad mayor a un año y aquellas cuentas por cobrar que se encuentran en un proceso legal por parte del Área Jurídica para su recuperación.

(d) Primas de antigüedad

Los beneficios acumulados por pensiones y primas de antigüedad, a que tienen derecho los trabajadores por ley, se reconocen en los resultados de cada ejercicio, es decir, con base en el cálculo que se efectúa al trabajador al momento de su separación.

Las indemnizaciones a que puede tener derecho el personal, se reconocen en los resultados del ejercicio en que se pagan.

(e) Reconocimiento de ingresos y egresos

Los recursos se registran conforme a los momentos contables de los ingresos, es decir, se devengan en cuanto se conocen y se dan por recaudados una vez que se recibe el efectivo a través de las ministraciones.

Los recursos de Servicios de Salud de Morelos provienen de transferencias del Gobierno Federal (a través de fondos de aportaciones), Estatales e Ingresos Propios, para sufragar el costo de los programas encomendados al Órgano Público Descentralizado y los gastos de operación y de inversión, conforme al presupuesto autorizado en cada ejercicio fiscal, siendo reconocidos al momento de la recepción de los recursos en las distintas cuentas bancarias.

Los gastos del ejercicio se provisionan, reconocen y registran por el Organismo con base acumulativa, la contabilización de las transacciones de gasto se hará conforme a la fecha de su realización, independientemente de la de su pago, y la del ingreso se registrará cuando exista jurídicamente el derecho de cobro, con fundamento en el artículo 34 de la Ley General de Contabilidad Gubernamental.

Resumen de sus Principales Políticas Fiscales

Servicios de Salud de Morelos al pertenecer al Título III “Del Régimen de las Personas Morales con fines no lucrativos” de la Ley del Impuesto sobre la Renta (LISR), no está considerada contribuyente del Impuesto sobre la Renta, únicamente funge como retenedor solidario, enterando los impuestos retenidos por Sueldos y Salarios.

El Impuesto al Valor Agregado (IVA) que paga Servicios de Salud de Morelos es registrado conjuntamente con los gastos ya que sus ingresos son exentos de dicho impuesto, de conformidad al Artículo 15 fracción IV de la Ley del Impuesto al Valor Agregado.

Administración de Riesgos

La actividad y objetivo principal de **Servicios de Salud de Morelos** no la expone a diversos riesgos que existen en su entorno económico, los cuales son: - de mercado, de crédito, de liquidez y de tipo cambiario.

“Bajo protesta de decir verdad declaramos que los Estados Financieros y sus notas, son razonablemente correctos y son responsabilidad del emisor”

ESTAS NOTAS FORMAN PARTE INTEGRANTE DE LOS ESTADOS FINANCIEROS



Información Presupuestaria

CUENTA PÚBLICA
SERVICIOS DE SALUD DE MORELOS
3ER TRIMESTRE | 2018

Concepto	Estimado / Aprobado	Devengado	Recaudado / Pagado
A. Ingresos Totales (A = A1 + A2 + A3)	1,495,962,813	2,623,411,975	2,558,167,888
A1. Ingresos de Libre Disposición	315,475,859	435,187,841	429,687,214
A2. Transferencias Federales Etiquetadas	1,180,486,954	2,188,224,134	2,128,480,674
A3. Financiamiento Neto	-	-	-
B. Egresos Presupuestarios (B = B1 + B2)	1,497,748,548	2,337,268,120	2,316,555,637
B1. Gasto No Etiquetado (sin incluir Amortización de la Deuda Pública)	-	68,081,572	66,645,781
B2. Gasto Etiquetado (sin incluir Amortización de la Deuda Pública)	1,497,748,548	2,269,186,548	2,249,909,856
C. Remanentes del Ejercicio Anterior (C = C1 + C2)	-	-	-
C1. Remanentes de Ingresos de Libre Disposición aplicados en el periodo	-	-	-
C2. Remanentes de Transferencias Federales Etiquetadas aplicados en el periodo	-	-	-
I. Balance Presupuestario (I = A - B + C)	(1,785,735)	286,143,855	241,612,251
II. Balance Presupuestario sin Financiamiento Neto (II = I - A3)	(1,785,735)	286,143,855	241,612,251
III. Balance Presupuestario sin Financiamiento Neto y sin Remanentes del Ejercicio Anterior (III = II - C)	(1,785,735)	286,143,855	241,612,251

Concepto	Aprobado	Devengado	Pagado
E. Intereses, Comisiones y Gastos de la Deuda (E = E1 + E2)	-	-	-
E1. Intereses, Comisiones y Gastos de la Deuda con Gasto No Etiquetado	-	-	-
E2. Intereses, Comisiones y Gastos de la Deuda con Gasto Etiquetado	-	-	-
IV. Balance Primario (IV = III + E)	(1,785,735)	286,143,855	241,612,251

Concepto	Estimado / Aprobado	Devengado	Recaudado / Pagado
F. Financiamiento (F = F1 + F2)	-	-	-
F1. Financiamiento con Fuente de Pago de Ingresos de Libre Disposición	-	-	-
F2. Financiamiento con Fuente de Pago de Transferencias Federales Etiquetadas	-	-	-
G. Amortización de la Deuda (G = G1 + G2)	-	-	-
G1. Amortización de la Deuda Pública con Gasto No Etiquetado	-	-	-
G2. Amortización de la Deuda Pública con Gasto Etiquetado	-	-	-
A3. Financiamiento Neto (A3 = F - G)	-	-	-

Concepto	Estimado / Aprobado	Devengado	Recaudado / Pagado
A1. Ingresos de Libre Disposición	315,475,859	435,187,841	429,687,214
A3.1 Financiamiento Neto con Fuente de Pago de Ingresos de Libre Disposición (A3.1 = F1 - G1)	-	-	-
F1. Financiamiento con Fuente de Pago de Ingresos de Libre Disposición	-	-	-
G1. Amortización de la Deuda Pública con Gasto No Etiquetado	-	-	-
B1. Gasto No Etiquetado (sin incluir Amortización de la Deuda Pública)	-	68,081,572	66,645,781
C1. Remanentes de Ingresos de Libre Disposición aplicados en el periodo	-	-	-
V. Balance Presupuestario de Recursos Disponibles (V = A1 + A3.1 - B1 + C1)	315,475,859	367,106,269	363,041,433
VI. Balance Presupuestario de Recursos Disponibles sin Financiamiento Neto (VI = V - A3.1)	315,475,859	367,106,269	363,041,433

Concepto	Estimado / Aprobado	Devengado	Recaudado / Pagado
A2. Transferencias Federales Etiquetadas	1,180,486,954	2,188,224,134	2,128,480,674
A3.2 Financiamiento Neto con Fuente de Pago de Transferencias Federales Etiquetadas (A3.2 = F2 - G2)	-	-	-
F2. Financiamiento con Fuente de Pago de Transferencias Federales Etiquetadas	-	-	-
G2. Amortización de la Deuda Pública con Gasto Etiquetado	-	-	-
B2. Gasto Etiquetado (sin incluir Amortización de la Deuda Pública)	1,497,748,548	2,269,186,548	2,249,909,856
C2. Remanentes de Transferencias Federales Etiquetadas aplicados en el periodo	-	-	-
VII. Balance Presupuestario de Recursos Etiquetados (VII = A2 + A3.2 - B2 + C2)	(317,261,594)	(80,962,414)	(121,429,182)
VIII. Balance Presupuestario de Recursos Etiquetados sin Financiamiento Neto (VIII = VII - A3.2)	(317,261,594)	(80,962,414)	(121,429,182)

Rubro de Ingresos	Ingreso					Diferencia (6 = 5 - 1)
	Estimado	Ampliaciones y Reducciones	Modificado	Devengado	Recaudado	
	(1)	(2)	(3= 1 + 2)	(4)	(5)	
Impuestos	-	-	-	-	-	-
Cuotas y Aportaciones de Seguridad Social	-	-	-	-	-	-
Contribuciones de Mejoras	-	-	-	-	-	-
Derechos	-	-	-	-	-	-
Productos	-	-	-	-	-	-
Corriente	-	-	-	-	-	-
Capital	-	-	-	-	-	-
Aprovechamientos	-	-	-	-	-	-
Corriente	-	-	-	-	-	-
Capital	-	-	-	-	-	-
Ingresos por Ventas de Bienes y Servicios	-	93,686,878	93,686,878	93,525,876	88,025,249	88,025,249
Participaciones y Aportaciones	1,495,962,813	745,074,773	2,241,037,586	2,241,279,596	2,181,536,136	685,573,323
Transferencias, Asignaciones, Subsidios y Otras Ayudas	-	370,874,270	370,874,270	288,606,503	288,606,503	288,606,503
Ingresos Derivados de Financiamientos	-	-	-	-	-	-
Total	1,495,962,813	1,209,635,921	2,705,598,734	2,623,411,975	2,558,167,888	1,062,205,075
				Ingresos excedentes ¹		

Estado Analítico de Ingresos Por Fuente de Financiamiento	Ingreso					Diferencia (6 = 5 - 1)
	Estimado	Ampliaciones y Reducciones	Modificado	Devengado	Recaudado	
	(1)	(2)	(3= 1 + 2)	(4)	(5)	
Ingresos del Gobierno	1,495,962,813	1,115,949,043	2,611,911,856	2,529,886,099	2,470,142,639	974,179,826
Impuestos	-	-	-	-	-	-
Contribuciones de Mejoras	-	-	-	-	-	-
Derechos	-	-	-	-	-	-
Productos	-	-	-	-	-	-
Corriente	-	-	-	-	-	-
Capital	-	-	-	-	-	-
Aprovechamientos	-	-	-	-	-	-
Corriente	-	-	-	-	-	-
Capital	-	-	-	-	-	-
Participaciones y Aportaciones	1,495,962,813	745,074,773	2,241,037,586	2,241,279,596	2,181,536,136	685,573,323
Transferencias, Asignaciones, Subsidios y Otras Ayudas	-	370,874,270	370,874,270	288,606,503	288,606,503	288,606,503
Ingresos de Organismos y Empresas	-	93,686,878	93,686,878	93,525,876	88,025,249	88,025,249
Cuotas y Aportaciones de Seguridad Social	-	-	-	-	-	-
Ingresos por Ventas de Bienes y Servicios	-	93,686,878	93,686,878	93,525,876	88,025,249	88,025,249
Transferencias, Asignaciones, Subsidios y Otras Ayudas	-	-	-	-	-	-
Ingresos derivados de financiamiento	-	-	-	-	-	-
Ingresos Derivados de Financiamientos	-	-	-	-	-	-
Total	1,495,962,813	1,209,635,921	2,705,598,734	2,623,411,975	2,558,167,888	1,062,205,075
				Ingresos excedentes ¹		

¹ Los ingresos excedentes se presentan para efectos de cumplimiento de la Ley General de Contabilidad Gubernamental y el importe reflejado debe ser siempre mayor a cero.

Concepto	Ingreso					Diferencia
	Estimado	Ampliaciones/ (Reducciones)	Modificado	Devengado	Recaudado	
Ingresos de Libre Disposición						
<i>Impuestos</i>	-	-	-	-	-	-
<i>Cuotas y Aportaciones de Seguridad Social</i>	-	-	-	-	-	-
<i>Contribuciones de Mejoras</i>	-	-	-	-	-	-
<i>Derechos</i>	-	-	-	-	-	-
<i>Productos</i>	-	-	-	-	-	-
<i>Aprovechamientos</i>	-	-	-	-	-	-
<i>Ingresos por Ventas de Bienes y Servicios</i>	-	93,686,878	93,686,878	93,525,876	88,025,249	88,025,249
<i>Participaciones</i>	-	-	-	-	-	-
Fondo General de Participaciones	-	-	-	-	-	-
Fondo de Fomento Municipal	-	-	-	-	-	-
Fondo de Fiscalización y Recaudación	-	-	-	-	-	-
Fondo de Compensación	-	-	-	-	-	-
Fondo de Extracción de Hidrocarburos	-	-	-	-	-	-
Impuesto Especial Sobre Producción y Servicios	-	-	-	-	-	-
0.136% de la Recaudación Federal Participable	-	-	-	-	-	-
3.17% Sobre Extracción de Petróleo	-	-	-	-	-	-
Gasolinas y Diésel	-	-	-	-	-	-
Fondo del Impuesto Sobre la Renta	-	-	-	-	-	-
Fondo de Estabilización de los Ingresos de las Ent. Fed.	-	-	-	-	-	-
<i>Incentivos Derivados de la Colaboración Fiscal</i>	-	-	-	-	-	-
Tenencia o Uso de Vehículos	-	-	-	-	-	-
Fondo de Compensación ISAN	-	-	-	-	-	-
Impuesto Sobre Automóviles Nuevos	-	-	-	-	-	-
Fondo de Compensación de Repecos-Intermedios	-	-	-	-	-	-
Otros Incentivos Económicos	-	-	-	-	-	-
<i>Transferencias</i>	315,475,859	47,500,000	362,975,859	341,661,965	341,661,965	26,186,106
<i>Convenios</i>	-	-	-	-	-	-
Otros Convenios y Subsidios	-	-	-	-	-	-
<i>Otros Ingresos de Libre Disposición</i>	-	-	-	-	-	-
Participaciones en Ingresos Locales	-	-	-	-	-	-
Otros Ingresos de Libre Disposición	-	-	-	-	-	-
Total de Ingresos de Libre Disposición	315,475,859	141,186,878	456,662,737	435,187,841	429,687,214	114,211,355
Ingresos Excedentes de Ingresos de Libre Disposición						
Transferencias Federales Etiquetadas						
<i>Aportaciones</i>	1,180,486,954	4,943,350	1,185,430,304	1,206,825,206	1,206,306,869	25,819,915
Fondo de Aport. para la Nómina Educativa y Gto. Op.	-	-	-	-	-	-
Fondo de Aportaciones para los Servicios de Salud	1,180,486,954	4,943,350	1,185,430,304	1,206,825,206	1,206,306,869	25,819,915
Fondo de Aportaciones para la Infraestructura Social	-	-	-	-	-	-
Fondo de Aport. para el Fortalecimiento de los Municipios y de las Demarcaciones Territoriales del D.F.	-	-	-	-	-	-
Fondo de Aportaciones Múltiples	-	-	-	-	-	-
Fondo de Aport. para la Educación Tec. y de Adultos	-	-	-	-	-	-
Fondo de Aportaciones para la Seguridad Pública de los Estados y el Distrito Federal	-	-	-	-	-	-
Fondo de Aportaciones para el Fortalecimiento de las Entidades Federativas	-	-	-	-	-	-
<i>Convenios</i>	-	692,631,423	692,631,423	692,792,425	633,567,302	633,567,302
Convenios de Protección Social en Salud	-	670,580,975	670,580,975	670,580,975	611,355,852	611,355,852
Convenios de Descentralización	-	-	-	-	-	-
Convenios de Reasignación	-	-	-	-	-	-
Otros Convenios y Subsidios	-	22,050,448	22,050,448	22,211,450	22,211,450	22,211,450
<i>Fondos Distintos de Aportaciones</i>	-	-	-	-	-	-
Fondo para Entidades Federativas y Municipios Productores de Hidrocarburos	-	-	-	-	-	-
Fondo Minero	-	-	-	-	-	-
<i>Transferencias, Subsidios y Subvenciones, y Pensiones y Jubilaciones</i>	-	-	-	-	-	-
<i>Otras Transferencias Federales Etiquetadas</i>	-	370,874,270	370,874,270	288,606,503	288,606,503	288,606,503
Total de Transferencias Federales Etiquetadas	1,180,486,954	1,068,449,043	2,248,935,997	2,188,224,134	2,128,480,674	947,993,720
Ingresos Derivados de Financiamientos						
<i>Ingresos Derivados de Financiamientos</i>	-	-	-	-	-	-
Total de Ingresos	1,495,962,813	1,209,635,921	2,705,598,734	2,623,411,975	2,558,167,888	1,062,205,075
Datos Informativos						
1. Ingresos Derivados de Financiamientos con Fuente de Pago de Ingresos de Libre Disposición	-	-	-	-	-	-
2. Ingresos Derivados de Financiamientos con Fuente de Pago de Transferencias Federales Etiquetadas	-	-	-	-	-	-
3. Ingresos Derivados de Financiamientos	-	-	-	-	-	-

Concepto	Egresos					Subejercicio 6 = (3 - 4)
	Aprobado	Ampliaciones/ (Reducciones)	Modificado	Devengado	Pagado	
	1	2	3 = (1 + 2)	4	5	
Servicios Personales	214,457,607	1,511,296,975	1,725,754,582	1,596,821,950	1,596,821,950	128,932,632
Remuneraciones al Personal de Carácter Permanente	38,716,247	284,562,102	323,278,349	323,020,483	323,020,483	257,866
Remuneraciones al Personal de Carácter Transitorio	44,940,838	394,324,904	439,265,742	326,909,888	326,909,888	112,355,854
Remuneraciones Adicionales y Especiales	11,328,957	302,862,267	314,191,224	311,913,851	311,913,851	2,277,373
Seguridad Social	26,391,311	131,105,599	157,496,910	147,213,238	147,213,238	10,283,672
Otras Prestaciones Sociales y Económicas	92,513,254	390,518,717	483,031,971	479,519,059	479,519,059	3,512,912
Previsiones	-	-	-	-	-	-
Pago de Estímulos a Servidores Públicos	567,000	7,923,386	8,490,386	8,245,431	8,245,431	244,955
Materiales y Suministros	116,510,996	365,889,725	482,400,721	347,332,664	336,302,785	135,068,057
Materiales de Admón. Emisión de Doctos. y Artículos Oficiales	12,220,097	4,395,291	16,615,388	11,112,023	11,036,412	5,503,365
Alimentos y Utensilios	3,509,261	2,665,114	6,174,375	5,335,988	5,261,772	838,387
Materias Primas y Materiales de Producción y Comercialización	28,000	(17,586)	10,414	10,414	10,414	-
Materiales y Artículos de Construcción y de Reparación	3,906,455	509,495	4,415,950	3,888,415	3,888,415	527,535
Productos Químicos, Farmacéuticos y de Laboratorio	73,486,815	347,134,463	420,621,278	298,820,925	294,721,969	121,800,353
Combustibles, Lubricantes y Aditivos	11,780,160	3,666,369	15,446,529	11,938,814	11,934,514	3,507,715
Vestuario, Blancos, Prendas de Protección y Artículos Deportivos	7,138,563	2,492,778	9,631,341	9,125,363	2,761,508	505,978
Materiales y Suministros Para Seguridad	-	-	-	-	-	-
Herramientas, Refacciones y Accesorios Menores	4,441,645	5,043,801	9,485,446	7,100,722	6,687,781	2,384,724
Servicios Generales	127,236,029	369,386,309	496,622,338	304,083,691	299,660,138	192,538,647
Servicios Básicos	34,321,222	4,007,785	38,329,007	25,494,573	25,485,886	12,834,434
Servicios de Arrendamiento	3,028,811	2,171,727	5,200,538	4,413,867	4,281,160	786,671
Servicios Profesionales, Científicos, Técnicos y Otros Servicios	61,872,898	261,844,030	323,716,928	176,953,871	173,584,659	146,763,057
Servicios Financieros, Bancarios y Comerciales	3,539,499	4,765,645	8,305,144	7,163,559	7,163,559	1,141,585
Servicios de Instalación, Reparación, Mantto. y Conservación	9,565,494	38,284,150	47,849,644	40,649,125	39,929,977	7,200,519
Servicios de Comunicación Social y Publicidad	-	550,000	550,000	349,875	349,875	200,125
Servicios de Traslado y Viáticos	13,613,036	6,153,358	19,766,394	13,361,241	13,167,442	6,405,153
Servicios Oficiales	52,160	14,524,166	14,576,326	11,823,684	11,823,684	2,752,642
Otros Servicios Generales	1,242,909	37,085,448	38,328,357	23,873,896	23,873,896	14,454,461
Transferencias, Asignaciones, Subsidios y Otras Ayudas	15,923,727	21,897,404	37,821,131	16,227,017	16,227,017	21,594,114
Transferencias Internas y Asignaciones al Sector Público	-	-	-	-	-	-
Transferencias al Resto del Sector Público	-	-	-	-	-	-
Subsidios y Subvenciones	10,963,577	5,866,358	16,829,935	3,138,502	3,138,502	13,691,433
Ayudas Sociales	496,150	20,326,944	20,823,094	13,088,515	13,088,515	7,734,579
Pensiones y Jubilaciones	4,464,000	(4,295,898)	168,102	-	-	168,102
Transferencias a Fideicomisos, Mandatos y Otros Análogos	-	-	-	-	-	-
Transferencias a la Seguridad Social	-	-	-	-	-	-
Donativos	-	-	-	-	-	-
Transferencias al Exterior	-	-	-	-	-	-
Bienes Muebles, Inmuebles e Intangibles	1,438,161	103,205,612	104,643,773	36,941,085	33,562,538	67,702,688
Mobiliario y Equipo de Administración	630,567	32,354,328	32,984,895	24,339,857	24,339,857	8,645,038
Mobiliario y Equipo Educativo y Recreativo	-	632,353	632,353	497,774	458,798	134,579
Equipo e Instrumental Médico y de Laboratorio	501,582	66,110,354	66,611,936	10,321,862	8,064,867	56,290,074
Vehículos y Equipo de Transporte	-	2,128,000	2,128,000	-	-	2,128,000
Equipo de Defensa y Seguridad	-	-	-	-	-	-
Maquinaria, Otros Equipos y Herramientas	155,305	2,048,691	2,203,996	1,781,592	699,016	422,404
Activos Biológicos	-	-	-	-	-	-
Bienes Inmuebles	-	-	-	-	-	-
Activos Intangibles	150,707	(68,114)	82,593	-	-	82,593
Inversión Pública	-	126,587,134	126,587,134	35,861,713	33,981,209	90,725,421
Obra Pública en Bienes de Dominio Público	-	-	-	-	-	-
Obra Pública en Bienes Propios	-	126,587,134	126,587,134	35,861,713	33,981,209	90,725,421
Proyectos Productivos y Acciones de Fomento	-	-	-	-	-	-
Inversiones Financieras y Otras Provisiones	-	-	-	-	-	-
Inversiones Para el Fomento de Actividades Productivas	-	-	-	-	-	-
Acciones y Participaciones de Capital	-	-	-	-	-	-
Compra de Títulos y Valores	-	-	-	-	-	-
Concesión de Préstamos	-	-	-	-	-	-
Inversiones en Fideicomisos, Mandatos y Otros Análogos	-	-	-	-	-	-
Otras Inversiones Financieras	-	-	-	-	-	-
Provisiones para Contingencias y Otras Erogaciones Especiales	-	-	-	-	-	-
Participaciones y Aportaciones	1,022,182,028	(1,000,058,266)	22,123,762	-	-	22,123,762
Participaciones	-	-	-	-	-	-
Aportaciones	1,022,182,028	(1,000,058,266)	22,123,762	-	-	22,123,762
Convenios	-	-	-	-	-	-
Deuda Pública	-	-	-	-	-	-
Amortización de la Deuda Pública	-	-	-	-	-	-
Intereses de la Deuda Pública	-	-	-	-	-	-
Comisiones de la Deuda Pública	-	-	-	-	-	-
Gastos de la Deuda Pública	-	-	-	-	-	-
Costo por Coberturas	-	-	-	-	-	-
Apoyos Financieros	-	-	-	-	-	-
Adeudos de Ejercicios Fiscales Anteriores (Adefas)	-	-	-	-	-	-
Total del Gasto	1,497,748,548	1,498,204,893	2,995,953,441	2,337,268,120	2,316,555,637	658,685,321

Concepto	Egresos					Subejercicio
	Aprobado	Ampliaciones / (Reducciones)	Modificado	Devengado	Pagado	
Gasto No Etiquetado	-	86,906,239	86,906,239	68,081,572	66,645,781	18,824,667
Servicios Personales	-	6,585,455	6,585,455	6,581,967	6,581,967	3,488
Remuneraciones al Personal de Carácter Permanente	-	-	-	-	-	-
Remuneraciones al Personal de Carácter Transitorio	-	103,595	103,595	103,595	103,595	-
Remuneraciones Adicionales y Especiales	-	168,466	168,466	168,466	168,466	-
Seguridad Social	-	13,305	13,305	13,305	13,305	-
Otras Prestaciones Sociales y Económicas	-	6,250,089	6,250,089	6,246,601	6,246,601	3,488
Previsiones	-	-	-	-	-	-
Pago de Estímulos a Servidores Públicos	-	50,000	50,000	50,000	50,000	-
Materiales y Suministros	-	23,606,908	23,606,908	19,879,855	19,485,203	3,727,053
Materiales de Admón., Emisión de Doctos. y Art. Oficiales	-	615,368	615,368	428,749	428,749	186,619
Alimentos y Utensilios	-	57,079	57,079	48,611	48,611	8,468
Materias Primas y Materiales de Prod. y Comercialización	-	-	-	-	-	-
Materiales y Artículos de Construcción y de Reparación	-	62,381	62,381	23,772	23,772	38,609
Productos Químicos, Farmacéuticos y de Laboratorio	-	21,466,877	21,466,877	18,220,396	17,847,830	3,246,481
Combustibles, Lubricantes y Aditivos	-	112,000	112,000	51,767	51,767	60,233
Vestuario, Blancos, Prendas de Protección y Art. Deportivos	-	684,923	684,923	651,925	651,925	32,998
Materiales y Suministros Para Seguridad	-	-	-	-	-	-
Herramientas, Refacciones y Accesorios Menores	-	608,280	608,280	454,635	432,549	153,645
Servicios Generales	-	45,698,780	45,698,780	33,486,640	32,484,477	12,212,140
Servicios Básicos	-	641,358	641,358	638,987	638,987	2,371
Servicios de Arrendamiento	-	2,078,756	2,078,756	1,934,788	1,915,746	143,968
Servicios Profesionales, Científicos, Técnicos y Otros Serv.	-	27,781,558	27,781,558	23,541,871	22,559,099	4,239,687
Servicios Financieros, Bancarios y Comerciales	-	2,658,049	2,658,049	2,607,436	2,607,436	50,613
Servicios de Instalación, Reparación, Mantto. y Conservación	-	4,512,483	4,512,483	4,414,466	4,413,607	98,017
Servicios de Comunicación Social y Publicidad	-	-	-	-	-	-
Servicios de Traslado y Viáticos	-	189,984	189,984	111,320	111,830	78,664
Servicios Oficiales	-	227,992	227,992	197,468	197,468	30,524
Otros Servicios Generales	-	7,608,600	7,608,600	40,304	40,304	7,568,296
Transferencias, Asignaciones, Subsidios y Otras Ayudas	-	7,808,030	7,808,030	5,434,667	5,434,667	2,373,363
Transferencias Internas y Asignaciones al Sector Público	-	-	-	-	-	-
Transferencias al Resto del Sector Público	-	-	-	-	-	-
Subsidios y Subvenciones	-	3,696,721	3,696,721	1,870,502	1,870,502	1,826,219
Ayudas Sociales	-	4,111,309	4,111,309	3,564,165	3,564,165	547,144
Pensiones y Jubilaciones	-	-	-	-	-	-
Transferencias a Fideicomisos, Mandatos y Otros Análogos	-	-	-	-	-	-
Transferencias a la Seguridad Social	-	-	-	-	-	-
Donativos	-	-	-	-	-	-
Transferencias al Exterior	-	-	-	-	-	-
Bienes Muebles, Inmuebles e Intangibles	-	3,207,066	3,207,066	2,698,443	2,659,467	508,623
Mobiliario y Equipo de Administración	-	733,123	733,123	251,622	251,622	481,501
Mobiliario y Equipo Educativo y Recreativo	-	67,000	67,000	65,888	26,912	1,112
Equipo e Instrumental Médico y de Laboratorio	-	2,391,943	2,391,943	2,371,943	2,371,943	20,000
Vehículos y Equipo de Transporte	-	-	-	-	-	-
Equipo de Defensa y Seguridad	-	-	-	-	-	-
Maquinaria, Otros Equipos y Herramientas	-	15,000	15,000	8,990	8,990	6,010
Activos Biológicos	-	-	-	-	-	-
Bienes Inmuebles	-	-	-	-	-	-
Activos Intangibles	-	-	-	-	-	-
Inversión Pública	-	-	-	-	-	-
Obra Pública en Bienes de Dominio Público	-	-	-	-	-	-
Obra Pública en Bienes Propios	-	-	-	-	-	-
Proyectos Productivos y Acciones de Fomento	-	-	-	-	-	-
Inversiones Financieras y Otras Provisiones	-	-	-	-	-	-
Inversiones Para el Fomento de Actividades Productivas	-	-	-	-	-	-
Acciones y Participaciones de Capital	-	-	-	-	-	-
Compra de Títulos y Valores	-	-	-	-	-	-
Concesión de Préstamos	-	-	-	-	-	-
Inversiones en Fideicomisos, Mandatos y Otros Análogos	-	-	-	-	-	-
Fideicomiso de Desastres Naturales (Informativo)	-	-	-	-	-	-
Otras Inversiones Financieras	-	-	-	-	-	-
Provisiones para Contingencias y Otras Erogaciones Especiales	-	-	-	-	-	-
Participaciones y Aportaciones	-	-	-	-	-	-
Participaciones	-	-	-	-	-	-
Aportaciones	-	-	-	-	-	-
Convenios	-	-	-	-	-	-
Deuda Pública	-	-	-	-	-	-
Amortización de la Deuda Pública	-	-	-	-	-	-
Intereses de la Deuda Pública	-	-	-	-	-	-
Comisiones de la Deuda Pública	-	-	-	-	-	-
Gastos de la Deuda Pública	-	-	-	-	-	-
Costo por Coberturas	-	-	-	-	-	-
Apoyos Financieros	-	-	-	-	-	-
Adeudos de Ejercicios Fiscales Anteriores (Adefas)	-	-	-	-	-	-

Concepto	Egresos					Subejercicio
	Aprobado	Ampliaciones / (Reducciones)	Modificado	Devengado	Pagado	
Gasto Etiquetado	1,497,748,548	1,411,298,654	2,909,047,202	2,269,186,548	2,249,909,856	639,860,654
Servicios Personales	214,457,607	1,504,711,520	1,719,169,127	1,590,239,983	1,590,239,983	128,929,144
Remuneraciones al Personal de Carácter Permanente	38,716,247	284,562,102	323,278,349	323,020,483	323,020,483	257,866
Remuneraciones al Personal de Carácter Transitorio	44,940,838	394,221,309	439,162,147	326,806,293	326,806,293	112,355,854
Remuneraciones Adicionales y Especiales	11,328,957	302,693,801	314,022,758	311,745,385	311,745,385	2,277,373
Seguridad Social	26,391,311	131,092,294	157,483,605	147,199,933	147,199,933	10,283,672
Otras Prestaciones Sociales y Económicas	92,513,254	384,268,628	476,781,882	473,272,458	473,272,458	3,509,424
Previsiones	-	-	-	-	-	-
Pago de Estímulos a Servidores Públicos	567,000	7,873,386	8,440,386	8,195,431	8,195,431	244,955
Materiales y Suministros	116,510,996	342,282,817	458,793,813	327,452,809	316,817,582	131,341,004
Materiales de Admón., Emisión de Doctos. y Art. Oficiales	12,220,097	3,779,923	16,000,020	10,683,274	10,607,663	5,316,746
Alimentos y Utensilios	3,509,261	2,608,035	6,117,296	5,287,377	5,213,161	829,919
Materias Primas y Materiales de Prod. y Comercialización	28,000	(17,586)	10,414	10,414	10,414	-
Materiales y Artículos de Construcción y de Reparación	3,906,455	447,114	4,353,569	3,864,643	3,864,643	488,926
Productos Químicos, Farmacéuticos y de Laboratorio	73,486,815	325,667,586	399,154,401	280,600,529	276,874,139	118,553,872
Combustibles, Lubricantes y Aditivos	11,780,160	3,554,369	15,334,529	11,887,047	11,882,747	3,447,482
Vestuario, Blancos, Prendas de Protección y Art. Deportivos	7,138,563	1,807,855	8,946,418	8,473,438	2,109,583	472,980
Materiales y Suministros Para Seguridad	-	-	-	-	-	-
Herramientas, Refacciones y Accesorios Menores	4,441,645	4,435,521	8,877,166	6,646,087	6,255,232	2,231,079
Servicios Generales	127,236,029	323,687,529	450,923,558	270,597,051	267,175,661	180,326,507
Servicios Básicos	34,321,222	3,366,427	37,687,649	24,855,586	24,846,899	12,832,063
Servicios de Arrendamiento	3,028,811	92,971	3,121,782	2,479,079	2,365,414	642,703
Servicios Profesionales, Científicos, Técnicos y Otros Serv.	61,872,898	234,062,472	295,935,370	153,412,000	151,025,560	142,523,370
Servicios Financieros, Bancarios y Comerciales	3,539,499	2,107,596	5,647,095	4,556,123	4,556,123	1,090,972
Servicios de Instalación, Reparación, Mantto. y Conservación	9,565,494	33,771,667	43,337,161	36,234,659	35,516,370	7,102,502
Servicios de Comunicación Social y Publicidad	-	550,000	550,000	349,875	349,875	200,125
Servicios de Traslado y Viáticos	13,613,036	5,963,374	19,576,410	13,249,921	13,055,612	6,326,489
Servicios Oficiales	52,160	14,296,174	14,348,334	11,626,216	11,626,216	2,722,118
Otros Servicios Generales	1,242,909	29,476,848	30,719,757	23,833,592	23,833,592	6,886,165
Transferencias, Asignaciones, Subsidios y Otras Ayudas	15,923,727	14,089,374	30,013,101	10,792,350	10,792,350	19,220,751
Transferencias Internas y Asignaciones al Sector Público	-	-	-	-	-	-
Transferencias al Resto del Sector Público	-	-	-	-	-	-
Subsidios y Subvenciones	10,963,577	2,169,637	13,133,214	1,268,000	1,268,000	11,865,214
Ayudas Sociales	496,150	16,215,635	16,711,785	9,524,350	9,524,350	7,187,435
Pensiones y Jubilaciones	4,464,000	(4,295,898)	168,102	-	-	168,102
Transferencias a Fideicomisos, Mandatos y Otros Análogos	-	-	-	-	-	-
Transferencias a la Seguridad Social	-	-	-	-	-	-
Donativos	-	-	-	-	-	-
Transferencias al Exterior	-	-	-	-	-	-
Bienes Muebles, Inmuebles e Intangibles	1,438,161	99,998,546	101,436,707	34,242,642	30,903,071	67,194,065
Mobiliario y Equipo de Administración	630,567	31,621,205	32,251,772	24,088,235	24,088,235	8,163,537
Mobiliario y Equipo Educativo y Recreativo	-	565,353	565,353	431,886	431,886	133,467
Equipo e Instrumental Médico y de Laboratorio	501,582	63,718,411	64,219,993	7,949,919	5,692,924	56,270,074
Vehículos y Equipo de Transporte	-	2,128,000	2,128,000	-	-	2,128,000
Equipo de Defensa y Seguridad	-	-	-	-	-	-
Maquinaria, Otros Equipos y Herramientas	155,305	2,033,691	2,188,996	1,772,602	690,026	416,394
Activos Biológicos	-	-	-	-	-	-
Bienes Inmuebles	-	-	-	-	-	-
Activos Intangibles	150,707	(68,114)	82,593	-	-	82,593
Inversión Pública	-	126,587,134	126,587,134	35,861,713	33,981,209	90,725,421
Obra Pública en Bienes de Dominio Público	-	-	-	-	-	-
Obra Pública en Bienes Propios	-	126,587,134	126,587,134	35,861,713	33,981,209	90,725,421
Proyectos Productivos y Acciones de Fomento	-	-	-	-	-	-
Inversiones Financieras y Otras Provisiones	-	-	-	-	-	-
Inversiones Para el Fomento de Actividades Productivas	-	-	-	-	-	-
Acciones y Participaciones de Capital	-	-	-	-	-	-
Compra de Títulos y Valores	-	-	-	-	-	-
Concesión de Préstamos	-	-	-	-	-	-
Inversiones en Fideicomisos, Mandatos y Otros Análogos	-	-	-	-	-	-
Fideicomiso de Desastres Naturales (Informativo)	-	-	-	-	-	-
Otras Inversiones Financieras	-	-	-	-	-	-
Provisiones para Contingencias y Otras Erogaciones Especiales	-	-	-	-	-	-
Participaciones y Aportaciones	1,022,182,028	(1,000,058,266)	22,123,762	-	-	22,123,762
Participaciones	-	-	-	-	-	-
Aportaciones	1,022,182,028	(1,000,058,266)	22,123,762	-	-	22,123,762
Convenios	-	-	-	-	-	-
Deuda Pública	-	-	-	-	-	-
Amortización de la Deuda Pública	-	-	-	-	-	-
Intereses de la Deuda Pública	-	-	-	-	-	-
Comisiones de la Deuda Pública	-	-	-	-	-	-
Gastos de la Deuda Pública	-	-	-	-	-	-
Costo por Coberturas	-	-	-	-	-	-
Apoyos Financieros	-	-	-	-	-	-
Adeudos de Ejercicios Fiscales Anteriores (Adefas)	-	-	-	-	-	-
Total de Egresos	1,497,748,548	1,498,204,893	2,995,953,441	2,337,268,120	2,316,555,637	658,685,321

SERVICIOS DE SALUD DE MORELOS
Estado Analítico del Ejercicio del Presupuesto de Egresos
Clasificación Administrativa
Del 1 de enero al 30 de septiembre de 2018
(Pesos)

Concepto	Egresos					Subejercicio
	Aprobado	Ampliaciones/ (Reducciones)	Modificado	Devengado	Pagado	
	1	2	3 = (1 + 2)	4	5	
Secretaría Ejecutiva de la Gobernatura	-	-	-	-	-	-
Secretaría de Gobierno	-	-	-	-	-	-
Secretaría de Hacienda	-	-	-	-	-	-
Secretaría de Economía	-	-	-	-	-	-
Secretaría de Desarrollo Agropecuario	-	-	-	-	-	-
Secretaría de Obras Públicas	-	-	-	-	-	-
Secretaría de Educación	-	-	-	-	-	-
Secretaría de Salud	-	-	-	-	-	-
Fiscalía General del Estado	-	-	-	-	-	-
Secretaría de Administración	-	-	-	-	-	-
Secretaría de la Contraloría	-	-	-	-	-	-
Comisión Estatal de Seguridad Pública	-	-	-	-	-	-
Consejería Jurídica	-	-	-	-	-	-
Secretaría de Turismo	-	-	-	-	-	-
Secretaría de Desarrollo Social	-	-	-	-	-	-
Secretaría del Trabajo	-	-	-	-	-	-
Secretaría de Cultura	-	-	-	-	-	-
Secretaría de Desarrollo Sustentable	-	-	-	-	-	-
Secretaría de Innovación, Ciencia y Tec.	-	-	-	-	-	-
Secretaría de Movilidad y Transporte	-	-	-	-	-	-
Gastos Institucionales	-	-	-	-	-	-
Total del Gasto	-	-	-	-	-	-

SERVICIOS DE SALUD DE MORELOS
Estado Analítico del Ejercicio del Presupuesto de Egresos
Clasificación Administrativa
Del 1 de enero al 30 de septiembre de 2018

Concepto	Egresos					Subejercicio
	Aprobado	Ampliaciones/ (Reducciones)	Modificado	Devengado	Pagado	
	1	2	3 = (1 + 2)	4	5	
Poder Ejecutivo	-	-	-	-	-	-
Poder Legislativo	-	-	-	-	-	-
Poder Judicial	-	-	-	-	-	-
Organismos Autónomos	-	-	-	-	-	-
Poder Ejecutivo de los Municipios	-	-	-	-	-	-
Total del Gasto	-	-	-	-	-	-

Sector Paraestatal del Gobierno del Estado de Morelos
Estado Analítico del Ejercicio del Presupuesto de Egresos
Clasificación Administrativa
Del 1 de enero al 30 de septiembre de 2018

Concepto	Egresos					Subejercicio
	Aprobado	Ampliaciones/ (Reducciones)	Modificado	Devengado	Pagado	
	1	2	3 = (1 + 2)	4	5	
Entidades Paraestatales y Fideicomisos No Empresariales y No Financieros	1,497,748,548	1,498,204,893	2,995,953,441	2,337,268,120	2,316,555,637	658,685,321
Instituciones Públicas de la Seguridad Social	-	-	-	-	-	-
Entidades Paraestatales Empresariales No Financieras con Participación Estatal Mayoritaria	-	-	-	-	-	-
Fideicomisos Empresariales No Financieros con Participación Estatal Mayoritaria	-	-	-	-	-	-
Entidades Paraestatales Empresariales Financieras Monetarias con Participación Estatal Mayoritaria	-	-	-	-	-	-
Entidades Paraestatales Empresariales Financieras No Monetarias con Participación Estatal Mayoritaria	-	-	-	-	-	-
Fideicomisos Financieros Públicos con Participación Estatal Mayoritaria	-	-	-	-	-	-
Total del Gasto	1,497,748,548	1,498,204,893	2,995,953,441	2,337,268,120	2,316,555,637	658,685,321

Concepto	Egresos					Subejercicio
	Aprobado	Ampliaciones/ (Reducciones)	Modificado	Devengado	Pagado	
Gasto No Etiquetado	-	86,906,239	86,906,239	68,081,572	66,645,781	18,824,667
Secretaría Ejecutiva de la Gubernatura	-	-	-	-	-	-
Secretaría de Gobierno	-	-	-	-	-	-
Secretaría de Hacienda	-	-	-	-	-	-
Secretaría de Economía	-	-	-	-	-	-
Secretaría de Desarrollo Agropecuario	-	-	-	-	-	-
Secretaría de Obras Públicas	-	-	-	-	-	-
Secretaría de Educación	-	-	-	-	-	-
Secretaría de Salud	-	-	-	-	-	-
Fiscalía General del Estado	-	-	-	-	-	-
Secretaría de Administración	-	-	-	-	-	-
Secretaría de la Contraloría	-	-	-	-	-	-
Comisión Estatal de Seguridad Pública	-	-	-	-	-	-
Consejería Jurídica	-	-	-	-	-	-
Secretaría de Turismo	-	-	-	-	-	-
Secretaría de Desarrollo Social	-	-	-	-	-	-
Secretaría del Trabajo	-	-	-	-	-	-
Secretaría de Cultura	-	-	-	-	-	-
Secretaría de Desarrollo Sustentable	-	-	-	-	-	-
Secretaría de Innovación, Ciencia y Tec.	-	-	-	-	-	-
Secretaría de Movilidad y Transporte	-	-	-	-	-	-
Gastos Institucionales	-	-	-	-	-	-
Poder Legislativo	-	-	-	-	-	-
Poder Judicial	-	-	-	-	-	-
Organismos Autónomos	-	-	-	-	-	-
Entidades Paraestatales y Fideicomisos No Empresariales y No Financieros	-	86,906,239	86,906,239	68,081,572	66,645,781	18,824,667
Fideicomisos Empresariales No Financieros con Participación Estatal Mayoritaria	-	-	-	-	-	-
Poder Ejecutivo de los Municipios	-	-	-	-	-	-
Gasto Etiquetado	1,497,748,548	1,411,298,654	2,909,047,202	2,269,186,548	2,249,909,856	639,860,654
Secretaría Ejecutiva de la Gubernatura	-	-	-	-	-	-
Secretaría de Gobierno	-	-	-	-	-	-
Secretaría de Hacienda	-	-	-	-	-	-
Secretaría de Economía	-	-	-	-	-	-
Secretaría de Desarrollo Agropecuario	-	-	-	-	-	-
Secretaría de Obras Públicas	-	-	-	-	-	-
Secretaría de Educación	-	-	-	-	-	-
Secretaría de Salud	-	-	-	-	-	-
Fiscalía General del Estado	-	-	-	-	-	-
Secretaría de Administración	-	-	-	-	-	-
Secretaría de la Contraloría	-	-	-	-	-	-
Comisión Estatal de Seguridad Pública	-	-	-	-	-	-
Consejería Jurídica	-	-	-	-	-	-
Secretaría de Turismo	-	-	-	-	-	-
Secretaría de Desarrollo Social	-	-	-	-	-	-
Secretaría del Trabajo	-	-	-	-	-	-
Secretaría de Cultura	-	-	-	-	-	-
Secretaría de Desarrollo Sustentable	-	-	-	-	-	-
Secretaría de Innovación, Ciencia y Tec.	-	-	-	-	-	-
Secretaría de Movilidad y Transporte	-	-	-	-	-	-
Gastos Institucionales	-	-	-	-	-	-
Poder Legislativo	-	-	-	-	-	-
Poder Judicial	-	-	-	-	-	-
Organismos Autónomos	-	-	-	-	-	-
Entidades Paraestatales y Fideicomisos No Empresariales y No Financieros	1,497,748,548	1411298654	2,909,047,202	2,269,186,548	2,249,909,856	639,860,654
Fideicomisos Empresariales No Financieros con Participación Estatal Mayoritaria	-	-	-	-	-	-
Poder Ejecutivo de los Municipios	-	-	-	-	-	-
Total de Egresos	1,497,748,548	1,498,204,893	2,995,953,441	2,337,268,120	2,316,555,637	658,685,321

Concepto	Egresos					Subejercicio 6 = (3 - 4)
	Aprobado	Ampliaciones/ (Reducciones)	Modificado	Devengado	Pagado	
	1	2	3 = (1 + 2)	4	5	
Gobierno	-	-	-	-	-	-
Legislación	-	-	-	-	-	-
Justicia	-	-	-	-	-	-
Coordinación de la Política de Gobierno	-	-	-	-	-	-
Relaciones Exteriores	-	-	-	-	-	-
Asuntos Financieros y Hacendarios	-	-	-	-	-	-
Seguridad Nacional	-	-	-	-	-	-
Asuntos de Orden Público y de Seguridad Interior	-	-	-	-	-	-
Otros Servicios Generales	-	-	-	-	-	-
Desarrollo Social	1,497,748,548	1,498,204,893	2,995,953,441	2,337,268,120	2,316,555,637	658,685,321
Protección Ambiental	-	-	-	-	-	-
Vivienda y Servicios a la Comunidad	-	-	-	-	-	-
Salud	1,497,748,548	1,498,204,893	2,995,953,441	2,337,268,120	2,316,555,637	658,685,321
Recreación, Cultura y Otras Manifestaciones Sociales	-	-	-	-	-	-
Educación	-	-	-	-	-	-
Protección Social	-	-	-	-	-	-
Otros Asuntos Sociales	-	-	-	-	-	-
Desarrollo Económico	-	-	-	-	-	-
Asuntos Económicos, Comerciales y Laborales en General	-	-	-	-	-	-
Agropecuaria, Silvicultura, Pesca y Caza	-	-	-	-	-	-
Combustibles y Energía	-	-	-	-	-	-
Minería, Manufacturas y Construcción	-	-	-	-	-	-
Transporte	-	-	-	-	-	-
Comunicaciones	-	-	-	-	-	-
Turismo	-	-	-	-	-	-
Ciencia, Tecnología e Innovación	-	-	-	-	-	-
Otras Industrias y Otros Asuntos Económicos	-	-	-	-	-	-
Otras no Clasificadas en Funciones Anteriores	-	-	-	-	-	-
Transacciones de la Deuda Pública / Costo Financiero de la Deuda	-	-	-	-	-	-
Transferencias, Participaciones y Aportaciones entre Diferentes Niveles y Ordenes de Gobierno	-	-	-	-	-	-
Saneamiento del Sistema Financiero	-	-	-	-	-	-
Adeudos de Ejercicios Fiscales Anteriores	-	-	-	-	-	-
Total del Gasto	1,497,748,548	1,498,204,893	2,995,953,441	2,337,268,120	2,316,555,637	658,685,321

Concepto	Egresos					Subejercicio
	Aprobado	Ampliaciones/ (Reducciones)	Modificado	Devengado	Pagado	
Gasto No Etiquetado	-	86,906,239	86,906,239	68,081,572	66,645,781	18,824,667
<i>Gobierno</i>	-	-	-	-	-	-
Legislación	-	-	-	-	-	-
Justicia	-	-	-	-	-	-
Coordinación de la Política de Gobierno	-	-	-	-	-	-
Relaciones Exteriores	-	-	-	-	-	-
Asuntos Financieros y Hacendarios	-	-	-	-	-	-
Seguridad Nacional	-	-	-	-	-	-
Asuntos de Orden Público y de Seguridad Interior	-	-	-	-	-	-
Otros Servicios Generales	-	-	-	-	-	-
<i>Desarrollo Social</i>	-	86,906,239	86,906,239	68,081,572	66,645,781	18,824,667
Protección Ambiental	-	-	-	-	-	-
Vivienda y Servicios a la Comunidad	-	-	-	-	-	-
Salud	-	86,906,239	86,906,239	68,081,572	66,645,781	18,824,667
Recreación, Cultura y Otras Manifestaciones Sociales	-	-	-	-	-	-
Educación	-	-	-	-	-	-
Protección Social	-	-	-	-	-	-
Otros Asuntos Sociales	-	-	-	-	-	-
<i>Desarrollo Económico</i>	-	-	-	-	-	-
Asuntos Económicos, Comerciales y Laborales en Gral.	-	-	-	-	-	-
Agropecuaria, Silvicultura, Pesca y Caza	-	-	-	-	-	-
Combustibles y Energía	-	-	-	-	-	-
Minería, Manufacturas y Construcción	-	-	-	-	-	-
Transporte	-	-	-	-	-	-
Comunicaciones	-	-	-	-	-	-
Turismo	-	-	-	-	-	-
Ciencia, Tecnología e Innovación	-	-	-	-	-	-
Otras Industrias y Otros Asuntos Económicos	-	-	-	-	-	-
<i>Otras no Clasificadas en Funciones Anteriores</i>	-	-	-	-	-	-
Transacciones de la Deuda Pública / Costo Financiero de la Deuda	-	-	-	-	-	-
Transferencias, Participaciones y Aportaciones entre Diferentes Niveles y Ordenes de Gobierno	-	-	-	-	-	-
Saneamiento del Sistema Financiero	-	-	-	-	-	-
Adeudos de Ejercicios Fiscales Anteriores	-	-	-	-	-	-
Gasto Etiquetado	1,497,748,548	1,411,298,654	2,909,047,202	2,269,186,548	2,249,909,856	639,860,654
<i>Gobierno</i>	-	-	-	-	-	-
Legislación	-	-	-	-	-	-
Justicia	-	-	-	-	-	-
Coordinación de la Política de Gobierno	-	-	-	-	-	-
Relaciones Exteriores	-	-	-	-	-	-
Asuntos Financieros y Hacendarios	-	-	-	-	-	-
Seguridad Nacional	-	-	-	-	-	-
Asuntos de Orden Público y de Seguridad Interior	-	-	-	-	-	-
Otros Servicios Generales	-	-	-	-	-	-
<i>Desarrollo Social</i>	1,497,748,548	1,411,298,654	2,909,047,202	2,269,186,548	2,249,909,856	639,860,654
Protección Ambiental	-	-	-	-	-	-
Vivienda y Servicios a la Comunidad	-	-	-	-	-	-
Salud	1,497,748,548	1,411,298,654	2,909,047,202	2,269,186,548	2,249,909,856	639,860,654
Recreación, Cultura y Otras Manifestaciones Sociales	-	-	-	-	-	-
Educación	-	-	-	-	-	-
Protección Social	-	-	-	-	-	-
Otros Asuntos Sociales	-	-	-	-	-	-
<i>Desarrollo Económico</i>	-	-	-	-	-	-
Asuntos Económicos, Comerciales y Laborales en Gral.	-	-	-	-	-	-
Agropecuaria, Silvicultura, Pesca y Caza	-	-	-	-	-	-
Combustibles y Energía	-	-	-	-	-	-
Minería, Manufacturas y Construcción	-	-	-	-	-	-
Transporte	-	-	-	-	-	-
Comunicaciones	-	-	-	-	-	-
Turismo	-	-	-	-	-	-
Ciencia, Tecnología e Innovación	-	-	-	-	-	-
Otras Industrias y Otros Asuntos Económicos	-	-	-	-	-	-
<i>Otras no Clasificadas en Funciones Anteriores</i>	-	-	-	-	-	-
Transacciones de la Deuda Pública / Costo Financiero de la Deuda	-	-	-	-	-	-
Transferencias, Participaciones y Aportaciones entre Diferentes Niveles y Ordenes de Gobierno	-	-	-	-	-	-
Saneamiento del Sistema Financiero	-	-	-	-	-	-
Adeudos de Ejercicios Fiscales Anteriores	-	-	-	-	-	-
Total del Egresos	1,497,748,548	1,498,204,893	2,995,953,441	2,337,268,120	2,316,555,637	658,685,321

Concepto	Egresos					Subejercicio
	Aprobado	Ampliaciones/ (Reducciones)	Modificado	Devengado	Pagado	
Gasto No Etiquetado	-	6,758,303	6,758,303	6,754,814	6,581,967	3,489
<i>Personal Administrativo y de Servicio Público</i>	-	-	-	-	-	-
<i>Magisterio</i>	-	-	-	-	-	-
Servicios de Salud	-	6,758,303	6,758,303	6,754,814	6,581,967	3,489
Personal Administrativo	-	6,585,456	6,585,456	6,581,967	6,581,967	3,489
Personal Médico, Paramédico y afín	-	172,847	172,847	172,847	-	-
Seguridad Pública	-	-	-	-	-	-
Gastos Asociados a la Implementación de Nuevas Leyes Fed. o Reformas a las Mismas	-	-	-	-	-	-
Nombre del Programa o Ley 1	-	-	-	-	-	-
Nombre del Programa o Ley 2	-	-	-	-	-	-
Sentencias Laborales Definitivas	-	-	-	-	-	-
Gasto Etiquetado	1,241,931,638	515,031,359	1,756,962,997	1,601,677,691	1,601,677,691	155,285,306
<i>Personal Administrativo y de Servicio Público</i>	-	-	-	-	-	-
<i>Magisterio</i>	-	-	-	-	-	-
Servicios de Salud	1,241,931,638	515,031,359	1,756,962,997	1,601,677,691	1,601,677,691	155,285,306
Personal Administrativo	182,688,144	75,761,113	258,449,257	235,606,788	235,606,788	22,842,469
Personal Médico, Paramédico y afín	1,059,243,494	439,270,246	1,498,513,740	1,366,070,903	1,366,070,903	132,442,837
Seguridad Pública	-	-	-	-	-	-
Gastos Asociados a la Implementación de Nuevas Leyes Fed. o Reformas a las Mismas	-	-	-	-	-	-
Nombre del Programa o Ley 1	-	-	-	-	-	-
Nombre del Programa o Ley 2	-	-	-	-	-	-
Sentencias Laborales Definitivas	-	-	-	-	-	-
Total del Gasto en Servicios Personales	1,241,931,638	521,789,662	1,763,721,300	1,608,432,505	1,608,259,658	155,288,795

Concepto	Egresos					
	Aprobado	Ampliaciones/ (Reducciones)	Modificado	Devengado	Pagado	Subejercicio
	1	2	3 = (1 + 2)	4	5	6 = (3 - 4)
Gasto Corriente	1,484,858,380	1,330,889,932	2,815,748,312	2,264,476,620	2,249,011,900	551,271,692
Gasto de Capital	12,890,168	167,314,961	180,205,129	72,791,500	67,543,737	107,413,629
Amortización de la Deuda y Disminución de Pasivos	-	-	-	-	-	-
Pensiones y Jubilaciones	-	-	-	-	-	-
Participaciones	-	-	-	-	-	-
Total del Gasto	1,497,748,548	1,498,204,893	2,995,953,441	2,337,268,120	2,316,555,637	658,685,321

Identificación de Crédito o Instrumento	Contratación / Colocación A	Amortización B	Endeudamiento Neto C = A - B
	Créditos Bancarios		
	-	-	-
	-	-	-
	-	-	-
	-	-	-
	-	-	-
	-	-	-
	-	-	-
	-	-	-
	-	-	-
	-	-	-
	-	-	-
	-	-	-
	-	-	-
	-	-	-
	-	-	-
	-	-	-
	-	-	-
	-	-	-
	-	-	-
	-	-	-
	-	-	-
Total Créditos Bancarios	-	-	-
	Otros Instrumentos de Deuda		
	-	-	-
	-	-	-
	-	-	-
	-	-	-
	-	-	-
	-	-	-
	-	-	-
	-	-	-
	-	-	-
	-	-	-
	-	-	-
	-	-	-
	-	-	-
	-	-	-
Total Otros Instrumentos de Deuda	-	-	-
	-	-	-
TOTAL	-	-	-



Información Programática

CUENTA PÚBLICA
SERVICIOS DE SALUD DE MORELOS
3ER TRIMESTRE | 2018

Concepto	Egresos					Subejercicio
	Aprobado	Ampliaciones/ (Reducciones)	Modificado	Devengado	Pagado	
	1	2	3 = (1 + 2)	4	5	6 = (3 + 4)
Programas						
<i>Subsidios: Sector Social y Privado o Ent. Federativas y Municipios</i>						
Sujetos a Reglas de Operación	-	77,744,958	77,744,958	57,569,060	54,533,503	20,175,898
Otros Subsidios	-	381,688	381,688	353,858	353,858	27,830
	-	77,363,270	77,363,270	57,215,202	54,179,645	20,148,068
Desempeño de las Funciones						
Prestación de Servicios Públicos	53,976,268	592,330,380	646,306,648	351,116,940	344,883,244	295,189,708
Provisión de Bienes Públicos	46,007,588	345,609,701	391,617,289	184,783,051	179,403,581	206,834,238
Planeación, Seguimiento y Evaluación de Políticas Públicas	-	-	-	-	-	-
Promoción y Fomento	7,968,680	227,737,468	235,706,148	150,868,791	150,388,461	84,837,357
Regulación y Supervisión	-	-	-	-	-	-
Funciones de las Fuerzas Armadas (Únicamente Gobierno Federal)	-	8,957,472	8,957,472	5,443,448	5,101,212	3,514,024
Específicos	-	-	-	-	-	-
Proyectos de Inversión	-	10,025,739	10,025,739	10,021,650	9,989,990	4,089
Administrativos y de Apoyo						
Apoyo al Proceso Presupuestario y para Mejorar la Eficiencia Institucional	261,499,580	825,008,964	1,086,508,544	822,657,890	821,068,910	263,850,654
Apoyo a la Función Pública y al Mejoramiento de la Gestión	261,499,580	823,990,244	1,085,489,824	821,639,170	820,050,190	263,850,654
Operaciones Ajenas	-	1,018,720	1,018,720	1,018,720	1,018,720	-
Compromisos						
Obligaciones de Cumplimiento de Resolución Jurisdiccional	-	-	-	-	-	-
Desastres Naturales	-	-	-	-	-	-
Obligaciones						
Pensiones y Jubilaciones	-	-	-	-	-	-
Aportaciones a la Seguridad Social	-	-	-	-	-	-
Aportaciones a Fondos de Estabilización	-	-	-	-	-	-
Aportaciones a Fondos de Inversión y Reestructura de Pensiones	-	-	-	-	-	-
Programas de Gasto Federalizado (Gobierno Federal)						
Gasto Federalizado	1,182,272,700	3,120,591	1,185,393,291	1,105,924,230	1,096,069,980	79,469,061
	1,182,272,700	3,120,591	1,185,393,291	1,105,924,230	1,096,069,980	79,469,061
Participaciones a Entidades Federativas y Municipios						
Costo financiero, deuda o apoyos a deudores y ahorradores de la banca	-	-	-	-	-	-
Adeudos de ejercicios fiscales anteriores						
Total del Gasto	1,497,748,548	1,498,204,893	2,995,953,441	2,337,268,120	2,316,555,637	658,685,321

SERVICIOS DE SALUD DE MORELOS
Indicadores de Postura Fiscal
Del 1 de enero al 30 de septiembre de 2018
(Pesos)



Concepto	Estimado	Devengado	Pagado ³
I. Ingresos Presupuestarios (I=1+2)	1,495,962,813	2,623,411,975	2,558,167,888
1. Ingresos del Gobierno de la Entidad Federativa 1	-	93,525,876	88,025,249
2. Ingresos del Sector Paraestatal 1	1,495,962,813	2,529,886,099	2,470,142,639
II. Egresos Presupuestarios (II=3+4)	1,497,748,548	2,337,268,120	2,316,555,637
3. Egresos del Gobierno de la Entidad Federativa 2	-	-	-
4. Egresos del Sector Paraestatal 2	1,497,748,548	2,337,268,120	2,316,555,637
III. Balance Presupuestario (Superávit o Déficit) (III = I - II)	(1,785,735)	286,143,855	241,612,251

Concepto	Estimado	Devengado	Pagado ³
III. Balance presupuestario (Superávit o Déficit)	(1,785,735)	286,143,855	241,612,251
IV. Intereses, Comisiones y Gastos de la Deuda	-	-	-
V. Balance Primario (Superávit o Déficit) (V= III - IV)	(1,785,735)	286,143,855	241,612,251

Concepto	Estimado	Devengado	Pagado ³
A. Financiamiento	-	-	-
B. Amortización de la deuda	-	-	-
C. Endeudamiento ó desendeudamiento (C = A - B)	-	-	-

1 Los Ingresos que se presentan son los ingresos presupuestarios totales sin incluir los ingresos por financiamientos. Los Ingresos del Gobierno de la Entidad Federativa corresponden a los del Poder Ejecutivo, Legislativo Judicial y Autónomos.

2 Los egresos que se presentan son los egresos presupuestarios totales sin incluir los egresos por amortización. Los egresos del Gobierno de la Entidad Federativa corresponden a los del Poder Ejecutivo, Legislativo, Judicial y Órganos Autónomos.

3 Para Ingresos se reportan los ingresos recaudados; para egresos se reportan los egresos pagados.

INDICADORES DE RESULTADOS

En relación a los Indicadores de Resultados (MIR) FASSA RAMO 33 2018 correspondientes a este Organismo Público Descentralizado, se emiten las siguientes:

Nivel	Indicadores	Metas	Justificaciones/Observaciones
Actividad	5. Porcentaje del gasto total del FASSA destinado a los bienes y servicios de Protección Social en Salud.	41.67	Cifras determinadas en base al gasto devengado en el ejercicio fiscal 2017.
Actividad	6. Porcentaje del gasto total del FASSA destinado a la prestación de Servicios de Salud a la Comunidad	21.26	Cifras determinadas en base al gasto devengado en el ejercicio fiscal 2017.



Anexos

CUENTA PÚBLICA
SERVICIOS DE SALUD DE MORELOS
3ER TRIMESTRE | 2018

ESQUEMAS BURSÁTILES Y DE COBERTURAS FINANCIERAS

(Artículo 46, último párrafo LGCG)

(Enero – septiembre 2018)

BANCOS

CUENTAS BANCARIAS

- 1.- Las Cuentas Bancarias vigentes corresponden en su mayoría a la Institución Financiera Banorte.
- 2.- Las Cuentas Bancarias de los Servicios de Salud de Morelos son de tipo Productivas y Mancomunadas.

CONTRATOS DE INVERSIÓN

- 3.- Se invierten algunas de las Cuentas Productivas ligadas a los Contratos de Inversión, estos Contratos se invierten en Fondos Gubernamentales denominados NTEGUB, son inversiones no sujetas a retención de impuestos y que cuentan con Liquidez Gubernamental diaria y sin riesgo financiero.



Sistema para el Desarrollo Integral de la Familia del Estado de Morelos

CUENTA PÚBLICA CONSOLIDADA
ENTIDADES PARAESTATALES
ENERO - SEPTIEMBRE

2018



Introducción

Introducción

El Sistema DIF Morelos es un Organismo Público Descentralizado, con personalidad jurídica y patrimonio propio, creado mediante la Ley de Asistencia Social del Estado de Morelos publicada en el Periódico Oficial “Tierra y Libertad” numero 3289 de fecha 28 de Agosto de 1986; cuyos objetivos son garantizar la extensión cuantitativa y cualitativa de los servicios de asistencia social, preferentemente en las regiones menos desarrolladas y a los grupos más vulnerable, definiendo de criterios de distribución de apoyo a los múltiples universos de usuarios, abarcando todas las regiones del estado de Morelos y procurando la cobertura para el establecimiento de programas interinstitucionales que aseguren la atención integral de los grupos sociales vulnerables y el impulso de la interrelación sistemática de acciones que en la materia llevan a cabo las instituciones públicas y privadas.

Los Estados Financieros del Sistema para el Desarrollo Integral de la Familia del Estado de Morelos, proveen de información financiera a los principales usuarios de la misma, al Congreso y a los ciudadanos.

El objetivo del presente documento es la revelación del contexto y de los aspectos económicos-financieros más relevantes que influyeron en las decisiones del Ejercicio 2018, y que fueron considerados en la elaboración de los estados financieros para la mayor comprensión de los mismos y sus particularidades.



Información Contable

SISTEMA PARA EL DESARROLLO INTEGRAL DE LA FAMILIA DEL ESTADO DE MORELOS
CUENTA PÚBLICA | 2018
3° TRIMESTRE

Concepto	2018	2017	Concepto	2018	2017
INGRESOS Y OTROS BENEFICIOS			GASTOS Y OTRAS PÉRDIDAS		
Ingresos de la Gestión	270,017	1,177,006	Gastos de Funcionamiento	252,506,072	354,933,156
Impuestos	-	-	Servicios Personales	79,623,415	130,708,351
Cuotas y Aportaciones de Seguridad Social	270,017	279,961	Materiales y Suministros	144,518,763	187,696,466
Contribuciones de Mejoras	-	-	Servicios Generales	28,363,894	36,528,339
Derechos	-	-	Transferencias, Asignaciones, Subsidios y Otras Ayudas	2,943,810	3,920,732
Productos de Tipo Corriente	-	-	Transferencias Internas y Asignaciones al Sector Público	-	-
Aprovechamientos de Tipo Corriente	-	897,045	Transferencias al Resto del Sector Público	-	-
Ingresos por Venta de Bienes y Servicios	-	-	Subsidios y Subvenciones	-	-
Ingresos no Comprendidos en las Fracciones de la Ley de	-	-	Ayudas Sociales	2,931,810	3,808,281
Ingresos Causados en Ejercicios Fiscales Anteriores	-	-	Pensiones y Jubilaciones	-	-
Pendientes de Liquidación o Pago	-	-	Transf. a Fideicomisos, Mandatos y Contratos Análogos	-	-
Participaciones, Aportaciones, Transferencias, Asignaciones, Subsidios y Otras Ayudas	283,636,330	384,020,310	Transferencias a la Seguridad Social	-	-
Participaciones y Aportaciones	-	-	Donativos	12,000	112,451
Transferencias, Asignaciones, Subsidios y Otras ayudas	283,636,330	384,020,310	Transferencias al Exterior	-	-
Otros Ingresos y Beneficios	15,418,940	9,962,167	Participaciones y Aportaciones	-	-
Ingresos Financieros	937,170	963,543	Participaciones	-	-
Incremento por Variación de Inventarios	-	-	Aportaciones	-	-
Disminución del Exceso de Estimaciones por Pérdida o Deterioro u Obsolescencia	-	-	Convenios	-	-
Disminución del Exceso de Provisiones	206,057	56,907	Intereses, Comisiones y Otros Gastos de la Deuda Pub.	-	-
Otros Ingresos y Beneficios Varios	14,275,713	8,941,717	Intereses de la Deuda Pública	-	-
			Comisiones de la Deuda Pública	-	-
			Gastos de la Deuda Pública	-	-
			Costo por Coberturas	-	-
			Apoyos Financieros	-	-
Total de Ingresos y Otros Beneficios	299,325,287	395,159,483	Otros Gastos y Pérdidas Extraordinarias	1,080,944	12,899,242
			Estimaciones, Depreciaciones, Deterioros, Obsolescencia y Amortizaciones	1,080,944	12,899,242
			Provisiones	-	-
			Disminución de Inventarios	-	-
			Aumento por Insuficiencia de Estimaciones por Pérdida o Deterioro y Obsolescencia	-	-
			Aumento por Insuficiencia de Provisiones	-	-
			Otros Gastos	-	-
			Inversión Pública	-	-
			Inversión Pública no Capitalizable	-	-
			Total de Gastos y Otras Pérdidas	256,530,826	371,753,130
			Resultados del Ejercicio (Ahorro/Desahorro)	42,794,461	23,406,353

Bajo protesta de decir verdad declaramos que los Estados Financieros y sus Notas son razonablemente correctos y responsabilidad del emisor.

SISTEMA PARA EL DESARROLLO INTEGRAL DE LA FAMILIA DEL ESTADO DE MORELOS
 Estado de Situación Financiera
 Al 30 de septiembre de 2018 y 2017
 (Pesos)

CONCEPTO	Año		CONCEPTO	Año	
	2018	2017		2018	2017
ACTIVO			PASIVO		
Activo Circulante			Pasivo Circulante		
Efectivo y Equivalentes	22,561,368	28,469,578	Cuentas por Pagar a Corto Plazo	17,674,842	71,232,854
Derechos a Recibir Efectivo o Equivalentes	40,428,291	63,255,478	Documentos por Pagar a Corto Plazo	-	-
Derechos a Recibir Bienes o Servicios	-	-	Porción a Corto Plazo de la Deuda Pública a Largo Plazo	-	-
Inventarios	-	-	Títulos y Valores a Corto Plazo	-	-
Almacenes	1,328,917	1,070,356	Pasivos Diferidos a Corto Plazo	-	-
Estimación por Pérdida o Deterioro de Activos Circulantes	-	-	Fondos y Bienes de Terceros en Garantía y/o Administración a Corto Plazo	-	-
Otros Activos Circulantes	-	-	Provisiones a Corto Plazo	1,852,737	3,997,771
Total de Activos Circulantes	64,318,576	92,795,412	Otros Pasivos a Corto Plazo	20,648	60,515
			Total de Pasivos Circulantes	19,548,227	75,291,140
Activo No Circulante			Pasivo No Circulante		
Inversiones Financieras a Largo Plazo	-	-	Cuentas por Pagar a Largo Plazo	-	-
Derechos a Recibir Efectivo o Equivalentes a Largo Plazo	-	-	Documentos por Pagar a Largo Plazo	-	-
Bienes Inmuebles, Infraestructura y Construcciones en Proceso	19,538,312	13,760,489	Deuda Pública a Largo Plazo	-	-
Bienes Muebles	122,452,391	125,128,806	Pasivos Diferidos a Largo Plazo	-	-
Activos Intangibles	136,812	119,349	Fondos y Bienes de Terceros en Garantía y/o en Administración a Largo Plazo	-	-
Depreciación, Deterioro y Amortización Acumulada de Bienes	(75,925,286)	(74,761,514)	Provisiones a Largo Plazo	-	-
Activos Diferidos	28,000	133,799	Total de Pasivos No Circulantes	-	-
Estimación por Pérdida o Deterioro de Activos no Circulantes	-	-	Total del Pasivo	19,548,227	75,291,140
Otros Activos no Circulantes	-	-	HACIENDA PÚBLICA / PATRIMONIO		
Total de Activos No Circulantes	66,230,229	63,880,929	Hacienda Pública / Patrimonio Contribuido	45,863,069	45,863,069
Total del Activo	130,548,805	156,676,341	Aportaciones	43,993,760	43,993,760
			Donaciones de Capital	1,869,309	1,869,309
			Actualización de la Hacienda Pública / Patrimonio	-	-
			Hacienda Pública / Patrimonio Generado	65,137,509	35,522,132
			Resultados del Ejercicio (Ahorro / Desahorro)	42,794,461	23,406,353
			Resultados de Ejercicios Anteriores	16,103,959	12,115,779
			Revalúos	6,239,089	-
			Reservas	-	-
			Rectificaciones de Resultados de Ejercicios Anteriores	-	-
			Exceso o Insuficiencia en la Actualización de la Hacienda Pública / Patrimonio	-	-
			Patrimonio	-	-
			Resultado por Posición Monetaria	-	-
			Resultado por Tenencia de Activos no Monetarios	-	-
			Total Hacienda Pública / Patrimonio	111,000,578	81,385,201
			Total del Pasivo y Hacienda Pública / Patrimonio	130,548,805	156,676,341

Bajo protesta de decir verdad declaramos que los Estados Financieros y sus Notas son razonablemente correctos y responsabilidad del emisor.

CONCEPTO		30 de septiembre 2018	31 de diciembre 2017	CONCEPTO	30 de septiembre 2018	31 de diciembre 2017
ACTIVO						
Activo Circulante						
Efectivo y Equivalentes		22,561,368	28,469,578	PASIVO		
Efectivo		11,000	-	Pasivo Circulante		
Bancos/Tesorería		22,550,368	28,469,578	Cuentas por Pagar a Corto Plazo	17,674,842	71,232,854
Bancos/Dependencias y Otros		-	-	Servicios Personales por Pagar a Corto Plazo	2,383,134	8,369,946
Inversiones Temporales (Hasta 3 meses)		-	-	Proveedores por Pagar a Corto Plazo	14,218,707	58,654,793
Fondos con Afectación Específica		-	-	Contratistas por Obras Públicas por Pagar a Corto Plazo	-	-
Depósitos de Fondos de Terceros en Garantía y/o Admón.		-	-	Participaciones y Aportaciones por Pagar a Corto Plazo	-	-
Otros Efectivos y Equivalentes		-	-	Transferencias Otorgadas por Pagar a Corto Plazo	-	-
		-	-	Int., Comisiones y Otros Gastos de la Deuda Púb. por Pagar a Corto Plazo	-	-
		-	-	Retenciones y Contribuciones por Pagar a Corto Plazo	1,073,001	4,152,150
		-	-	Devoluciones de la Ley de Ingresos por Pagar a Corto Plazo	-	-
		-	-	Otras Cuentas por Pagar a Corto Plazo	-	55,965
Derechos a Recibir Efectivo o Equivalentes		40,428,291	63,255,478	Documentos por Pagar a Corto Plazo	-	-
Inversiones Financieras de Corto Plazo		576,062	52,836,256	Documentos Comerciales por Pagar a Corto Plazo	-	-
Cuentas por Cobrar a Corto Plazo		-	-	Documentos con Contratistas por Obras Púb. por Pagar a Corto Plazo	-	-
Deudores Diversos por Cobrar a Corto Plazo		17,899	1,907,858	Otros Documentos por Pagar a Corto Plazo	-	-
Ingresos por Recuperar a Corto Plazo		39,809,747	8,492,417	Porción a Corto Plazo de la Deuda Pública a Largo Plazo	-	-
Deudores por Anticipos de la Tesorería a Corto Plazo		-	-	Porción a Corto Plazo de la Deuda Pública	-	-
Préstamos Otorgados a Corto Plazo		-	-	Porción a Corto Plazo de Arrendamiento Financiero	-	-
Otros Derechos a Recibir Efectivo o Equiv. a Corto Plazo		24,583	18,947	Títulos y Valores a Corto Plazo	-	-
Derechos a Recibir Bienes o Servicios		-	-	Pasivos Diferidos a Corto Plazo	-	-
Ant. a Proveedores por Adq. de Bienes y Prest. de Serv. a Corto Plazo		-	-	Ingresos Cobrados por Adelantado a Corto Plazo	-	-
Ant. a Proveedores por Adq. de Bienes Inm. y Muebles a Corto Plazo		-	-	Intereses Cobrados por Adelantado a Corto Plazo	-	-
Ant. a Proveedores por Adq. de Bienes Intangibles a Corto Plazo		-	-	Otros Pasivos Diferidos a Corto Plazo	-	-
Anticipo a Contratistas por Obras Públicas a Corto Plazo		-	-	Fondos y Bienes de Terceros en Garantía y/o Admón. a C. P.	-	-
Otros Derechos a Recibir Bienes o Servicios a Corto Plazo		-	-	Fondos en Garantía a Corto Plazo	-	-
Inventarios		-	-	Fondos en Administración a Corto Plazo	-	-
Inventario de Mercancías para Venta		-	-	Fondos Contingentes a Corto Plazo	-	-
Inventario de Mercancías Terminadas		-	-	Fondos de Fideicomisos, Mandatos y Contratos Análogos a Corto Plazo	-	-
Inventario de Mercancías en Proceso de Elaboración		-	-	Otros Fondos de Terceros en Garantía y/o Administración a Corto Plazo	-	-
Inventario de Materias Primas, Mat. y Suministros para Producción		-	-	Valores y Bienes en Garantía a Corto Plazo	-	-
Bienes en Tránsito		-	-	Provisiones a Corto Plazo	1,852,737	3,997,771
Almacenes		1,328,917	1,070,356	Provisión para Demandas y Juicios a Corto Plazo	1,850,190	1,877,279
Estimación por Pérdida o Deterioro de Activos Circulantes		-	-	Provisión para Contingencias a Corto Plazo	-	-
Est. para Ctas. Incobrables por Derechos a Recibir Efectivo o Equiv.		-	-	Otras Provisiones a Corto Plazo	2,547	2,120,492
Estimación por Deterioro de Inventarios		-	-	Otros Pasivos a Corto Plazo	20,648	60,515
Otros Activos Circulantes		-	-	Ingresos por Clasificar	-	-
Valores en Garantía		-	-	Recaudación por Participar	-	-
Bienes en Garantía (excluye depósitos de fondos)		-	-	Otros Pasivos Circulantes	20,648	60,515
Bienes Deriv. de Embargos, Decom., Aseguramientos y Dación en Pago		-	-	Total de Pasivos Circulantes	19,548,227	75,291,140
Adquisición con Fondos de Terceros		-	-			
Total de Activos Circulantes		64,318,576	92,795,412			

CONCEPTO	30 de septiembre 2018	31 de diciembre 2017	CONCEPTO	30 de septiembre 2018	31 de diciembre 2017
Activo No Circulante			Pasivo No Circulante		
Inversiones Financieras a Largo Plazo	-	-	Cuentas por Pagar a Largo Plazo	-	-
Derechos a Recibir Efectivo o Equivalentes a Largo Plazo	-	-	Documentos por Pagar a Largo Plazo	-	-
Bienes Inmuebles, Infraestructura y Const. en Proceso	19,538,312	13,260,489	Deuda Pública a Largo Plazo	-	-
Bienes Muebles	122,452,391	125,128,806	Pasivos Diferidos a Largo Plazo	-	-
Activos Intangibles	136,812	119,349	Fdos. y Bienes de Terceros en Garantía y/o en Admón. a L.P.	-	-
Depreciación, Deterioro y Amortización Acumulada de Bienes	(75,925,286)	(74,761,514)	Provisiones a Largo Plazo	-	-
Activos Diferidos	28,000	133,799	Total de Pasivos No Circulantes	-	-
Estimación por Pérdida o Deterioro de Activos no Circulantes	-	-	Total del Pasivo	19,548,227	75,291,140
Otros Activos no Circulantes	-	-			
Total de Activos No Circulantes	66,230,229	63,880,929	HACIENDA PÚBLICA / PATRIMONIO		
Total del Activo	130,548,805	156,676,341	Hacienda Pública / Patrimonio Contribuido	45,863,069	45,863,069
			Aportaciones	43,993,760	43,993,760
			Donaciones de Capital	1,869,309	1,869,309
			Actualización de la Hacienda Pública / Patrimonio	-	-
			Hacienda Pública / Patrimonio Generado	65,137,509	35,522,132
			Resultados del Ejercicio (Ahorro / Desahorro)	42,794,461	23,406,353
			Resultados de Ejercicios Anteriores	16,103,959	12,115,779
			Revalúos	6,239,089	-
			Reservas	-	-
			Rectificaciones de Resultados de Ejercicios Anteriores	-	-
			Exceso o Insuficiencia en la Actualización de la Hacienda Pública / Patrimonio	-	-
			Resultado por Posición Monetaria	-	-
			Resultado por Tenencia de Activos no Monetarios	-	-
Total Hacienda Pública / Patrimonio	111,000,578	81,385,201	Total Hacienda Pública / Patrimonio	111,000,578	81,385,201
Total del Pasivo y Hacienda Pública / Patrimonio	130,548,805	156,676,341	Total del Pasivo y Hacienda Pública / Patrimonio	130,548,805	156,676,341

Bajo protesta de decir verdad declaramos que los Estados Financieros y sus Notas son razonablemente correctos y responsabilidad del emisor.

Concepto	Origen	Aplicación	Concepto	Origen	Aplicación
ACTIVO	32,681,383	6,553,847	PASIVO	-	55,742,913
Activo Circulante	28,735,397	258,561	Pasivo Circulante	-	55,742,913
Efectivo y Equivalentes	5,908,210	-	Cuentas por Pagar a Corto Plazo	-	53,558,012
Derechos a Recibir Efectivo o Equivalentes	22,827,187	-	Documentos por Pagar a Corto Plazo	-	-
Derechos a Recibir Bienes o Servicios	-	-	Porción a Corto Plazo de la Deuda Pública a Largo Plazo	-	-
Inventarios	-	-	Títulos y Valores a Corto Plazo	-	-
Almacenes	-	258,561	Pasivos Diferidos a Corto Plazo	-	-
Estimación por Pérdida o Deterioro de Activos Circulantes	-	-	Fdos. y Bienes de Terceros en Garantía y/o Admón. a C. P.	-	-
Otros Activos Circulantes	-	-	Provisiones a Corto Plazo	-	2,145,034
			Otros Pasivos a Corto Plazo	-	39,867
Activo No Circulante	3,945,986	6,295,286	Pasivo No Circulante	-	-
Inversiones Financieras a Largo Plazo	-	-	Cuentas por Pagar a Largo Plazo	-	-
Derechos a Recibir Efectivo o Equivalentes a Largo Plazo	-	-	Documentos por Pagar a Largo Plazo	-	-
Bienes Inmuebles, Infraestructura y Constr. en Proceso	-	6,277,823	Deuda Pública a Largo Plazo	-	-
Bienes Muebles	2,676,415	-	Pasivos Diferidos a Largo Plazo	-	-
Activos Intangibles	-	17,463	Fdos. y Bienes de Terceros en Garantía y/o Admón. a L. P.	-	-
Depreciación, Deterioro y Amort. Acumulada de Bienes	1,163,772	-	Provisiones a Largo Plazo	-	-
Activos Diferidos	105,799	-	HACIENDA PÚBLICA / PATRIMONIO	29,615,377	-
Est. por Pérdida o Deterioro de Activos no Circulantes	-	-	Hacienda Pública / Patrimonio Contribuido	-	-
Otros Activos no Circulantes	-	-	Aportaciones	-	-
			Donaciones de Capital	-	-
			Actualización de la Hacienda Pública / Patrimonio	-	-
			Hacienda Pública / Patrimonio Generado	29,615,377	-
			Resultados del Ejercicio (Ahorro / Desahorro)	19,388,108	-
			Resultados de Ejercicios Anteriores	3,988,180	-
			Revalúos	6,239,089	-
			Reservas	-	-
			Rectificaciones de Resultados de Ejercicios Anteriores	-	-
			Exceso o Insuficiencia en la Actualización de la Hacienda Pública / Patrimonio	-	-
			Resultado por Posición Monetaria	-	-
			Resultado por Tenencia de Activos no Monetarios	-	-

Bajo protesta de decir verdad declaramos que los Estados Financieros y sus Notas son razonablemente correctos y responsabilidad del emisor.

Concepto	1 Saldo Inicial	2 Cargos del Periodo	3 Abonos del Periodo	Saldo Final 4 = (1 + 2 - 3)	Variación del Periodo (4 - 1)
ACTIVO	156,676,341	756,305,147	782,432,683	130,548,805	(26,127,536)
Activo Circulante	92,795,412	746,581,513	775,058,349	64,318,576	(28,476,836)
Efectivo y Equivalentes	28,469,578	404,131,789	410,039,999	22,561,368	(5,908,210)
Derechos a Recibir Efectivo o Equivalentes	63,255,478	341,405,193	364,232,380	40,428,291	(22,827,187)
Derechos a Recibir Bienes o Servicios	-	-	-	-	-
Inventarios	-	-	-	-	-
Almacenes	1,070,356	1,044,531	785,970	1,328,917	258,561
Estimación por Pérdida o Deterioro de Activos Circulantes	-	-	-	-	-
Otros Activos Circulantes	-	-	-	-	-
Activo No Circulante	63,880,929	9,723,634	7,374,334	66,230,229	2,349,300
Inversiones Financieras a Largo Plazo	-	-	-	-	-
Derechos a Recibir Efectivo o Equivalentes a Largo Plazo	-	-	-	-	-
Bienes Inmuebles, Infraestructura y Constr. en Proceso	13,260,489	6,277,824	1	19,538,312	6,277,823
Bienes Muebles	125,128,806	620,766	3,297,181	122,452,391	(2,676,415)
Activos Intangibles	119,349	17,463	-	136,812	17,463
Depreciación, Deterioro y Amort. Acumulada de Bienes	(74,761,514)	2,807,581	3,971,353	(75,925,286)	(1,163,772)
Activos Diferidos	133,799	-	105,799	28,000	(105,799)
Est. por Pérdida o Deterioro de Activos no Circulantes	-	-	-	-	-
Otros Activos no Circulantes	-	-	-	-	-

Bajo protesta de decir verdad declaramos que los Estados Financieros y sus Notas son razonablemente correctos y responsabilidad del emisor.

Denominación de las Deudas	Moneda de Contratación	Institución o País Acreedor	Saldo Inicial del Periodo	Saldo Final del Periodo
DEUDA PÚBLICA				
Corto Plazo				
Deuda Interna	Pesos		-	-
Instituciones de Crédito			-	-
Títulos y Valores			-	-
Arrendamientos Financieros			-	-
Deuda Externa	Pesos		-	-
Organismos Financieros Internacionales			-	-
Deuda Bilateral			-	-
Títulos y Valores			-	-
Arrendamientos Financieros			-	-
<i>Subtotal a Corto Plazo</i>			-	-
Largo Plazo				
Deuda Interna	Pesos		-	-
Instituciones de Crédito			-	-
Títulos y Valores			-	-
Arrendamientos Financieros			-	-
Deuda Externa	Pesos		-	-
Organismos Financieros Internacionales			-	-
Deuda Bilateral			-	-
Títulos y Valores			-	-
Arrendamientos Financieros			-	-
<i>Subtotal a Largo Plazo</i>			-	-
Otros Pasivos			75,291,140	19,548,227
Total Deuda y Otros Pasivos			75,291,140	19,548,227

Bajo protesta de decir verdad declaramos que los Estados Financieros y sus Notas son razonablemente correctos y responsabilidad del emisor.

Denominación de la Deuda Pública y Otros Pasivos	Saldo al 31 de Diciembre de 2017	Disposiciones del Periodo	Amortizaciones del Periodo	Revaluaciones, Reclasificaciones y Otros Ajustes	Saldo Final del Periodo	Pago de Intereses del Periodo	Pago de Comisiones y demás costos asociados durante el Periodo
Deuda Pública	-	-	-	-	-	-	-
<i>Corto Plazo</i>	-	-	-	-	-	-	-
<i>Instituciones de Crédito</i>	-	-	-	-	-	-	-
<i>Títulos y Valores</i>	-	-	-	-	-	-	-
<i>Arrendamientos Financieros</i>	-	-	-	-	-	-	-
<i>Largo Plazo</i>	-	-	-	-	-	-	-
<i>Instituciones de Crédito</i>	-	-	-	-	-	-	-
<i>Títulos y Valores</i>	-	-	-	-	-	-	-
<i>Arrendamientos Financieros</i>	-	-	-	-	-	-	-
Otros Pasivos	75,291,140	-	-	-	19,548,227	-	-
Total de la Deuda Pública y Otros Pasivos	75,291,140	-	-	-	19,548,227	-	-
Deuda Contingente¹ (Informativo)							
Deuda Contingente 1	-	-	-	-	-	-	-
Deuda Contingente 2	-	-	-	-	-	-	-
Deuda Contingente xx	-	-	-	-	-	-	-
Valor de Instrumentos Bono Cupón Cero²							
Instrumento Bono Cupón Cero 1	-	-	-	-	-	-	-
Instrumento Bono Cupón Cero 2	-	-	-	-	-	-	-
Instrumento Bono Cupón Cero 3	-	-	-	-	-	-	-

1 Se refiere a cualquier Financiamiento sin fuente o garantía de pago definida, que sea asumida de manera solidaria o subsidiaria por las Entidades Federativas con sus Municipios, organismos descentralizados y empresas de participación estatal mayoritaria y fideicomisos, locales o municipales, y por los Municipios con sus respectivos organismos descentralizados y empresas de participación municipal mayoritaria.

2 Se refiere al valor del Bono Cupón Cero que respalda el pago de los créditos asociados al mismo (Activo).

Obligaciones a Corto Plazo	Monto Contratado	Plazo Pactado	Tasa de Interés	Comisiones y Costos Relacionados	Tasa Efectiva
Obligaciones a Corto Plazo (Informativo)					
Crédito 1	-	-	-	-	-
Crédito 2	-	-	-	-	-
Crédito xx	-	-	-	-	-

Bajo protesta de decir verdad declaramos que los Estados Financieros y sus Notas son razonablemente correctos y responsabilidad del emisor.

Denominación de las Obligaciones Diferentes de Financiamiento	Fecha del Contrato	Fecha de inicio de operación del proyecto	Fecha de vencimiento	Monto de la inversión pactado	Plazo pactado	Monto promedio mensual del pago de la contraprestación	Monto promedio mensual del pago de la contraprestación correspondiente al pago de inversión	Monto pagado de la inversión al 30 de septiembre de 2018	Monto pagado de la inversión actualizado al 30 de septiembre de 2018	Saldo pendiente por pagar de la inversión al 30 de septiembre de 2018
Asociaciones Público Privadas (APP 's)				-				-	-	-
APP 1				-				-	-	-
APP 2				-				-	-	-
APP 3				-				-	-	-
APP XX				-				-	-	-
Otros Instrumentos				-				-	-	-
Otro Instrumento 1				-				-	-	-
Otro Instrumento 2				-				-	-	-
Otro Instrumento 3				-				-	-	-
Otro Instrumento xx				-				-	-	-
Total de Obligaciones Diferentes de Financiamiento				-				-	-	-

NO APLICA

Bajo protesta de decir verdad declaramos que los Estados Financieros y sus Notas son razonablemente correctos y responsabilidad del emisor.

Concepto	Hacienda Pública/ Patrimonio Contribuido	Hacienda Pública/ Patrimonio Generado de Ejercicios Anteriores	Hacienda Pública/ Patrimonio Generado del Ejercicio	Exceso o Insuficiencia en la Actualización de la Hacienda Pública / Patrimonio	TOTAL
Hacienda Pública / Patrimonio Contribuido Neto de 2017	45,863,069	-	-	-	45,863,069
Aportaciones	43,993,760	-	-	-	43,993,760
Donaciones de Capital	1,869,309	-	-	-	1,869,309
Actualización de la Hacienda Pública / Patrimonio	-	-	-	-	-
Hacienda Pública / Patrimonio Generado Neto de 2017	-	12,115,779	23,406,353	-	35,522,132
Resultados del Ejercicio (Ahorro / Desahorro)	-	-	23,406,353	-	23,406,353
Resultados de Ejercicios Anteriores	-	12,115,779	-	-	12,115,779
Revalúos	-	-	-	-	-
Reservas	-	-	-	-	-
Rectificaciones de Resultados de Ejercicios Anteriores	-	-	-	-	-
Exceso o Insuficiencia en la Actualización de la Hacienda Pública / Patrimonio Neto de 2017	-	-	-	-	-
Resultado por Posición Monetaria	-	-	-	-	-
Resultado por Tenencia de Activos no Monetarios	-	-	-	-	-
Hacienda Pública / Patrimonio Neto Final de 2017	45,863,069	12,115,779	23,406,353	-	81,385,201
Cambios en la Hacienda Pública / Patrimonio Contribuido Neto de 2018	-	-	-	-	-
Aportaciones	-	-	-	-	-
Donaciones de Capital	-	-	-	-	-
Actualización de la Hacienda Pública / Patrimonio	-	-	-	-	-
Variaciones de la Hacienda Pública / Patrimonio Generado Neto de 2018	-	3,988,180	25,627,197	-	29,615,377
Resultados del Ejercicio (Ahorro / Desahorro)	-	-	42,794,461	-	42,794,461
Resultados de Ejercicios Anteriores	-	3,988,180	(23,406,353)	-	(19,418,173)
Revalúos	-	-	6,239,089	-	6,239,089
Reservas	-	-	-	-	-
Rectificaciones de Resultados de Ejercicios Anteriores	-	-	-	-	-
Cambios en el Exceso o Insuficiencia en la Actualización de la Hacienda Pública / Patrimonio Neto de 2018	-	-	-	-	-
Resultado por Posición Monetaria	-	-	-	-	-
Resultado por Tenencia de Activos no Monetarios	-	-	-	-	-
Hacienda Pública / Patrimonio Neto Final de 2018	45,863,069	16,103,959	49,033,550	-	111,000,578

Bajo protesta de decir verdad declaramos que los Estados Financieros y sus Notas son razonablemente correctos y responsabilidad del emisor.

Concepto	2018	2017	Concepto	2018	2017
Flujos de Efectivo de las Actividades de Operación			Flujos de Efectivo de las Actividades de Inversión		
Origen			Origen		
Impuestos	299,325,287	395,159,483	Bienes Inmuebles, Infraestructura y Construcciones en Proceso	(6,573,501)	50,741,369
Cuotas y Aportaciones de Seguridad Social	270,017	279,961	Bienes Muebles	(6,573,501)	-
Contribuciones de mejoras	-	-	Otros Orígenes de Inversión	42,129,170	50,741,369
Derechos	-	-	Aplicación		
Productos de Tipo Corriente	-	897,045	Bienes Inmuebles, Infraestructura y Construcciones en Proceso	620,765	70,222,736
Aprovechamientos de Tipo Corriente	-	-	Bienes Muebles	41,508,405	-
Ingresos por Venta de Bienes y Servicios	-	-	Otras Aplicaciones de Inversión	(48,702,671)	6,228,297
Ingresos no Comprendidos en las Fracciones de la Ley de Ingresos Causados en Ejercicios Fiscales Anteriores	-	-	Flujos Netos de Efectivo por Act. de Inversión		63,994,439
Pendientes de Liquidación o Pago	-	-	Flujo de Efectivo de las Actividades de Financiamiento		
Participaciones y Aportaciones	-	-	Origen		
Transf., Asignaciones y Subsidios y Otras Ayudas	283,636,330	384,020,310	Endeudamiento Neto	-	-
Otros Orígenes de Operación	15,418,940	9,962,167	Interno	-	-
Aplicación			Externo	-	-
Servicios Personales	256,530,826	371,753,130	Otros Orígenes de Financiamiento	-	-
Materiales y Suministros	79,623,415	130,708,351	Aplicación		
Servicios Generales	144,518,763	187,696,466	Servicios de la Deuda	-	-
	28,363,894	36,528,339	Interno	-	-
Transf., Internas y Asignaciones al Sector Público	-	-	Externo	-	-
Transferencias al resto del Sector Público	-	-	Otras Aplicaciones de Financiamiento	-	-
Subsidios y Subvenciones	-	-	Flujos Netos de Efectivo por Act. de Financiamiento		
Ayudas Sociales	2,931,810	3,808,281	Incremento/Disminución Neta en el Efectivo y Equivalentes al Efectivo	(5,908,210)	3,924,986
Pensiones y Jubilaciones	-	-	Efectivo y Equivalentes al Efectivo al Inicio del Ejercicio	28,469,578	24,544,592
Transf. a Fideicomisos, Mandatos y Contratos Análogos	-	-	Efectivo y Equivalentes al Efectivo al Final del Ejercicio	22,561,368	28,469,578
Transferencias a la Seguridad Social	-	-			
Donativos	12,000	112,451			
Transferencias al Exterior	-	-			
Participaciones	-	-			
Aportaciones	-	-			
Convenios	-	-			
Otras Aplicaciones de Operación	1,080,944	12,899,242			
Flujos Netos de Efectivo por Act. de Operación	42,794,461	23,406,353			

Bajo protesta de decir verdad declaramos que los Estados Financieros y sus Notas son razonablemente correctos y responsabilidad del emisor.

**INFORME SOBRE PASIVOS CONTINGENTES
AL 30 DE SEPTIEMBRE DE 2018**

Se cuantifican demandas laborales interpuestas al Sistema DIF Morelos en los ejercicios 2011 al 2015 por la cantidad de \$2,669,455.78 (DOS MILLONES SEISCIENTOS SESENTA Y NUEVE MIL CUATROCIENTOS CINCUENTA Y CINCO PESOS 78/100 M.N.); cabe señalar que las misma ya no incrementara su monto, esto conforme al Artículo 48 de la Ley Federal del Trabajo, en el cual limita el pago de salarios caídos a un año.

No.	Concepto	Proveedor o Beneficiario	Cuantificación
1	Demanda Laboral Número de expedientes: 01/3235/2012 01/18/2015 01/517/15	María Eugenia Álvarez Ordoñez	\$ 402,224.80
2	Demanda Laboral Número de expedientes: 01/373/2013 01/33/2014-IV 01/244/2015-1	María Eugenia Delgado Silva	\$ 970,335.38
3	Demanda Laboral Número de expedientes: 01/315/2013 01/23/2014-IV 01/1219/2014-IV 01/248/17	Mariano Martin Ocampo López	\$ 775,986.83
4	Demanda Laboral Número de expediente: 01/614/2014-IV	Laura Velarde	\$ 100,861.82
5	Demanda Laboral Número de expediente: 01/1389/2012	Eleazin Román Lara	\$ 404,914.17
6	Demanda Laboral Número de expediente: 01/785/2011	Nancy Natalia Silva Novelo	\$ 15,132.78
Total			2,669,455.78

SISTEMA PARA EL DESARROLLO INTEGRAL DE LA FAMILIA DEL ESTADO DE
MORELOS

Así mismo, se cuantifican demandas laborales interpuestas al Sistema DIF Morelos en los ejercicios 2016 al 2018 por la cantidad de \$475,903.09 (CUATROCIENTOS SETENTA Y CINCO MIL NOVECIENTOS TRES PESOS 09/100 M.N.).

1	Demanda Laboral Número de expediente: 01/66/2016-II	María Alejandra Moreno Camacho	\$ 76,192.78
2	Demanda Laboral Número de expediente: 01/383/17	María del Alba Beltrán G.	\$ 87,853.66
3	Demanda Laboral Número de expediente: 01/822/17 01/1006/17	Javier Omar Flores Pérez	\$ 251,856.65
5	Demanda Laboral Número de expediente: 01/796/17	Nazario Delgado Pérez	\$ 60,000.00
Total			475,903.09

Notas:

- La información presentada en este reporte, es en base a lo informado según oficio SAyDP/375/2018 de fecha 04 de Septiembre 2018 por la Subdirección de Administración y Desarrollo de Personal.
- El Sistema DIF Morelos cuenta con una provisión para juicios y demandas laborales, la cual al mes de Septiembre 2018 cuenta con un saldo de \$ 1,850,189.83 (UN MILLÓN OCHOCIENTOS CINCUENTA MIL CIENTO OCHENTA Y NUEVE PESOS 83/100 M.N.).

**NOTAS A LOS ESTADOS FINANCIEROS
AL 30 DE SEPTIEMBRE DE 2018**

a) NOTAS DE DESGLOSE

I) NOTAS AL ESTADO DE SITUACIÓN FINANCIERA

Activo

Efectivo y Equivalentes

A continuación se relacionan las cuentas que integran el rubro de efectivo y equivalentes:

Concepto	Septiembre 2018	Diciembre 2017
1.1.1.1 Efectivo	11,000.00	0.00
1.1.1.2 Bancos Tesorería	22,550,368.00	28,469,578.18

Efectivo

Representa los depósitos que se encuentran al cierre del mes en Caja del Departamento de Ingresos dependiente de la Subdirección de Recursos Financieros, lo cuales son realizados por las diferentes áreas operativas y administrativas del Sistema para el Desarrollo Integral de la Familia por concepto de reintegros de gastos a comprobar, reintegros por cancelación de fondo revolvente, reintegros por faltantes en vales de gasolina, entre otros.

Caja	Importe
1.1.1.1.0001 Caja Tesorería	11,000.00
Suma	11,000.00

Bancos/Tesorería

El Sistema para el Desarrollo Integral de la Familia cuenta con 24 Cuentas Bancarias activas al 30 de Septiembre del presente, de las cuales 4 cuentan con Recurso Estatal, 4 cuentan con Recurso Federal y 16 son destinadas a los Ingresos Propios de este organismo público descentralizado.

Se cuenta con cuentas bancarias específicas para cada proyecto, permitiendo identificar claramente los movimientos de la cuenta con la finalidad de llevar unas finanzas sanas y dar cumplimiento a reglas de operación de los recursos federales; así como contar con un mejor manejo y control de cada uno de los recursos de los cuales es responsable el Sistema DIF Morelos.

Banco	Importe
1.1.1.2.001.001.003.0001 Nomina Banorte Cta. 6339	15,797,205.71
1.1.1.2.001.001.003.0002 Gasto Corriente 2018 Refugio de la Mujer 7978	155,588.72
1.1.1.2.001.001.003.0005 Gasto Corriente 2018 Cta. 5683	7,518.46
1.1.1.2.001.001.003.0006 Refugio de la Mujer Nomina Cta. 4306	77,167.15
1.1.1.2.001.002.003.0021 Ramo 33 2018 Cta. 3422	5,505,614.69
1.1.1.2.001.002.003.0023 Subsidio Refugio Mujeres en Violencia Extrema 2018 Cta. 6569	60,798.02
1.1.1.2.001.002.004.0001 Infra., Rehab. y/o Equip. De Espacios Alimentarios 2018 Cta. 5447	0.00
1.1.1.2.001.002.004.0002 Comunidad Diferente 2018 Cta. 5761	679,781.26

SISTEMA PARA EL DESARROLLO INTEGRAL DE LA FAMILIA DEL ESTADO DE MORELOS

1.1.1.2.001.003.004.0002	Desayunos y Despensas Cta. 3486	35.02
1.1.1.2.001.003.004.0003	CEDIF Morelos Cta. 8529	0.14
1.1.1.2.001.003.004.0004	Cuotas del CREE Cta. 0192	6,420.85
1.1.1.2.001.003.004.0005	CRI Cuautla Cta. 8518	6,626.38
1.1.1.2.001.003.004.0006	CRI Jojutla Cta. 6806	870.20
1.1.1.2.001.003.004.0007	CDC Cta. 6776	0.93
1.1.1.2.001.003.004.0008	CADI Tekio cta. 4101	450.26
1.1.1.2.001.003.004.0009	Albergue Familiar cta. 5591	10,773.52
1.1.1.2.001.003.004.0010	Casa de Día cta. 7063	300.12
1.1.1.2.001.003.004.0011	Gasolinera cta. 3477	7.97
1.1.1.2.001.003.004.0012	CADI Zapata cta. 2263	360.29
1.1.1.2.001.003.004.0013	Cuotas Pra cta. 6824	53.69
1.1.1.2.001.003.004.0014	Fondos Propios 2018 cta. 1939	240,418.86
1.1.1.2.001.003.004.0015	Fondos Propios 2017 cta. 6908	0.00
1.1.1.2.001.003.004.0016	Fondos Propios 2016 cta.3468	0.00
1.1.1.2.001.003.004.0017	Nuestra Belleza cta. 0269	375.76
Suma		22,550,368.00

Derechos a recibir Efectivo y Equivalentes y Bienes o Servicios a Recibir

Las Cuentas por Derechos a recibir Efectivo y Equivalentes y Bienes o Servicios a Recibir se integran por:

Concepto	Septiembre 2018	Diciembre 2017
1.1.2.1 Inversiones Financieras de Corto Plazo	576,062.68	52,836,256.07
1.1.2.3 Deudores Diversos por Cobrar a Corto Plazo	17,898.71	1,907,857.57
1.1.2.4 Ingresos por Recuperar a Corto Plazo	39,809,746.99	8,492,417.33
1.1.2.5 Deudores por Anticipos de la Tesorería a Corto Plazo	0.00	0.00
1.1.2.9 Otros Derechos a Recibir Efectivo o Equivalentes a Corto Plazo	24,582.90	18,947.31

Inversiones Temporales

Representa los recursos depositados en cuentas de inversión por el Sistema para el Desarrollo Integral de la Familia. Se cuenta con 1 cuenta de inversión con recursos propios a Septiembre del ejercicio 2018; su importe se integra por:

Banco		Importe
1.1.2.1.003.003.001	Inversión Nuestra Belleza México cta. 7425	576,062.68
1.1.2.1.003.003.002	Inversión Fondos Propios 2016 cta. 7438	0.00
Suma		576,062.68

Los Rendimientos financieros generados en los fondos de inversión al mes de Septiembre del 2018 son los siguientes:

Concepto	Cuenta	Rendimientos
NUESTRA BELLEZA MEXICO (INVERSION)	0503917425	0.00

Deudores Diversos por Cobrar a Corto Plazo

Representa el monto de los derechos de cobro a favor del Sistema DIF Morelos por gastos por comprobar, principalmente relacionados con viáticos, la comprobación es realizada de acuerdo a los lineamientos establecidos en el Manual para la Operación, Manejo y Control de Fondo Revolvente y Otros Gastos, así como los reintegros correspondientes son realizados en el área de tesorería.

Se cuenta con un adeudo por parte de la C. Erika Benítez García proveniente de ejercicios anteriores, el cual se están realizando las gestiones pertinentes para su agotamiento de cobro o en su caso la cancelación.

Bienes Disponibles para su Transformación o Consumo (inventarios)

La cuenta Almacenes refleja las existencias en material de oficina, material de equipo de cómputo y material de limpieza. Cabe señalar que los procedimientos administrativos y de control de valuación de inventarios es responsabilidad del Departamento de Almacén dependiente de la Subdirección de Recursos Materiales y Control Patrimonial, los cuales entregan sus saldos y reportes de movimientos de manera mensual a la Subdirección de Recursos Financieros y mediante los cuales se actualizan los saldos contables.

Concepto	Septiembre 2018	Diciembre 2017
1.1.5.1.001.211 Materiales útiles y equipos menores de oficina	434,085.08	348,595.04
1.1.5.1.001.214 Materiales útiles y equipos menores de tec. de inf.	337,190.65	343,228.88
1.1.5.1.001.216 Material de limpieza	557,641.35	378,531.53

Bienes Inmuebles, Infraestructura y Construcciones en Proceso

Se integra de la siguiente manera:

Concepto	Septiembre 2018	Diciembre 2017
1.2.3.1 Terrenos	11,650,218.49	8,161,271.79
1.2.3.3 Edificios no Habitacionales	7,888,094.00	5,099,216.87

De conformidad con el Artículo 27 de la Ley General de Contabilidad Gubernamental y a las Principales Reglas de Registro y Valoración del Patrimonio emitidas por el Consejo de Armonización Contable, se solicitó la actualización de los Planos Catastrales de los inmuebles propiedad de este Sistema DIF Morelos; de los cuales se reconoció un incremento al valor de terreno y construcción en los predios con clave catastral 1100-33-037-177 1100-03-007-004, así como un decremento en el valor del terreno del predio con clave catastral 2101-01-009-023.

Debido a lo anterior, se realizaron en el mes de Junio los registros correspondientes para actualizar su valor en libros contables.

Bienes Inmuebles

Clave Catastral	Concepto	Importe
Terrenos		
1100-16-002-167	Terreno 1,027 m ²	\$ 1,224,809.60
1100-33-037-177	Terreno 3,090 m ²	\$ 1,730,400.00
1100-33-037-272	Terreno 7,957 m ²	\$ 3,359,049.89

SISTEMA PARA EL DESARROLLO INTEGRAL DE LA FAMILIA DEL ESTADO DE MORELOS

1100-16-006-033	Terreno Centro de Atención al Menor (1)	\$ 667,035.00
1100-16-008-034	Terreno Centro de Atención al Menor (2)	\$ 291,600.00
1100-03-007-004	Terreno Centro Rehabilitación Integral Cuernavaca	\$ 4,044,000.00
2101-01-009-023	Terreno C.A.I.C. "Gotita de Gente"	\$ 333,324.00
	Total	\$ 11,650,218.49
Edificios no habitacionales		
1100-33-037-177	Construcción 678 m ²	\$ 2,353,400.00
1100-16-006-033	Centro de Atención al Menor (1)	\$ 1,670,332.00
1100-16-008-034	Centro de Atención al Menor (2)	\$ 780,400.00
1100-03-007-004	Centro Rehabilitación Integral Cuernavaca	\$ 3,026,940.00
2101-01-009-023	C.A.I.C. "Gotita de Gente"	\$ 57,022.00
	Total	\$ 7,888,094.00

Los bienes inmuebles con clave catastral 1100-16-006-033 y 1100-16-008-034 con un valor total del terreno y construcción de \$ 3,409,367.00, inmueble donde se encontraba ubicado el Centro de Atención al Menor; se encuentra en proceso de venta a la Secretaria de Comunicaciones y Transportes.

Con motivo de cubrir los riesgos, el interés superior del menor, daños y perjuicios de la población albergada en dicho Centro, la Secretaria de Comunicaciones y Transportes con fecha 25 de Julio de 2016 realizó un depósito en garantía por la cantidad de \$ 5,603,477.78. En caso de no presentarse ninguna incidencia, dicho depósito se tomará a cuenta del monto total de la enajenación del inmueble.

Bienes Muebles, Intangibles y Depreciaciones

Se integra de la siguiente manera:

Bienes Muebles

Cuenta Contable	Nombre	Septiembre 2018	Diciembre 2017
1.2.4.1.001	Muebles de Oficina y Estantería	4,642,824.56	5,338,497.87
1.2.4.1.002	Muebles, Excepto de Oficina y Estantería	7,575,242.90	7,481,937.14
1.2.4.1.003	Equipo de Cómputo y de Tecnologías de la Información	9,547,453.72	10,820,846.53
1.2.4.1.009	Otros Mobiliarios y Equipos de Administración	4,577,699.37	4,512,514.21
1.2.4.2.001	Equipos y Aparatos Audiovisuales	1,663,451.14	1,663,451.14
1.2.4.2.002	Aparatos Deportivos	1,058,786.37	1,058,786.37
1.2.4.2.003	Cámaras Fotográficas y de Video	410,581.14	402,926.30
1.2.4.2.008	Equipo de Sonido	259,401.36	259,401.36
1.2.4.2.009	Otro Mobiliario y Equipo Educativo y Recreativo	725,329.04	725,329.04
1.2.4.3.001	Equipo Médico y de Laboratorio	17,070,968.72	17,070,968.72
1.2.4.3.002	Instrumental Médico y de Laboratorio	247,004.29	247,004.29
1.2.4.4.001	Automóviles y Equipo Terrestre	66,845,776.98	67,922,230.98
1.2.4.6.001	Maquinaria y Equipo Agropecuario	10,735.80	10,735.80
1.2.4.6.002	Maquinaria y Equipo Industrial	413,871.44	401,983.18
1.2.4.6.003	Maquinaria y Equipo de Construcción	16,707.48	16,707.48
1.2.4.6.004	Sistemas de Aire Acondicionado, Calefacción de	2,102,104.58	2,091,229.58

SISTEMA PARA EL DESARROLLO INTEGRAL DE LA FAMILIA DEL ESTADO DE MORELOS

	Refrigeración Industrial y Comercial		
1.2.4.6.005	Equipo de Comunicación y Telecomunicaciones	216,089.49	216,089.49
1.2.4.6.006	Equipos de Generación Eléctrica, Aparatos y Accesorios Eléctricos	1,357,825.40	1,187,425.40
1.2.4.6.007	Herramientas y Maquinas-Herramientas	628,699.04	618,902.54
1.2.4.6.008	Mobiliario y Equipo de Cocina	1,160,040.83	1,160,040.83
1.2.4.6.009	Otros Equipos	1,264,922.90	1,264,922.90
1.2.4.6.010	Mobiliario de Lavandería	568,775.06	568,775.06
1.2.4.6.011	Conmutador	88,099.45	88,099.45
Bienes Muebles		122,452,391.06	125,128,805.66

Tiempo de vida útil y porcentaje de depreciación en base al documento técnico "Guía de vida útil estimada y porcentaje de depreciación" emitido por el Consejo de Armonización Contable y Publicado el 15 de agosto del 2012.

*** Como resultado de la revisión por parte de la Secretaria de la Función Pública al Recurso Federal del Ramo 23 Transporte para Personas con Discapacidad 2017, se determinó el incumplimiento a las características de los bienes adquiridos con cargo a dicho recurso, por lo cual se inició proceso de demanda al proveedor exigiendo el reintegro de los pagos y el cobro de la fianza de cumplimiento. Una vez que se concluya por parte de la Subdirección Jurídica el proceso legal y el cobro de los recursos, se realizara el reintegro a la TESOFE, así mismo se deberán realizar los movimientos de baja contable de activos en la cuenta de Equipos de Transporte con sus respectivos valores en depreciación.

Activos Intangibles

Cuenta Contable	Nombre	Septiembre 2018	Diciembre 2017
1.2.5.1	Software	119,349.40	119,349.40
1.2.5.4	Licencias Informáticas e Intelectuales	17,462.29	0.00
Activos Intangibles		\$ 136,811.69	\$ 119,349.40

“Los saldos contables del patrimonio del Sistema DIF Morelos son conciliados con el inventario físico de la Subdirección de Recursos Materiales y Control Patrimonial, en cumplimiento al Artículo 27 de la Ley General de Contabilidad Gubernamental.”

Pasivos

Este género se compone de dos grupos, el Pasivo Circulante y el Pasivo No Circulante, en éstos inciden pasivos derivados de operaciones por servicios personales y cuentas por pagar por operaciones presupuestarias devengadas y contabilizadas al 31 de Agosto del ejercicio correspondiente; así como también pasivos por obligaciones laborales, a continuación se presenta la integración del pasivo:

Concepto	Septiembre 2018	Diciembre 2017
2.1 Pasivo Circulante	19,548,227.04	75,291,139.70
2.2 Pasivo No Circulante	0.00	0.00

Pasivo Circulante

Destacan entre las principales partidas del Pasivo Circulante las siguientes:

Concepto	Septiembre 2018
2.1.1.1 Servicios Personales por Pagar a Corto Plazo	2,383,134.37
2.1.1.2 Proveedores por Pagar a Corto Plazo	14,218,706.38
2.1.1.7 Retenciones y Contribuciones por Pagar a Corto Plazo	1,073,001.47
2.1.1.9 Otras Cuentas por Pagar a Corto Plazo	0.00
Suma (2.1.1)	17,674,842.22

Servicios Personales por Pagar a Corto Plazo

El importe de esta cuenta esta constituido principalmente por: Remuneración por pagar al personal de carácter permanente, Remuneraciones adicionales y especiales por pagar, Otras prestaciones sociales y económicas por pagar y Estímulos a servidores públicos por pagar.

Derivado al cambio de administración y a las fechas fijadas para entrega de Estados Financieros y Cuenta Pública, se realizó una provisión estimada de las cuotas patronales del IMSS en base al oficio SAyDP/375/2018 de fecha 04 de Septiembre de 2018.

Proveedores por Pagar a Corto Plazo

Representa los adeudos con proveedores derivado de las operaciones del Sistema para el Desarrollo Integral de la Familia del Estado de Morelos, con vencimiento menor o igual a doce meses.

Derivado al cambio de administración y a las fechas fijadas para entrega de Estados Financieros y Cuenta Pública, se realizó una provisión estimada en base a las fechas programadas de entrega de los Desayunos y Despensas de la Licitación del recurso Ramo 33 2018, una vez conciliado las entregas por parte del área de Dirección de Alimentación y Desarrollo Comunitario, se procederá a realizar el pago en base a lo real entregado.

Retenciones por Pagar a Corto Plazo

El importe de esta cuenta esta constituido principalmente por: Retenciones de ISR por Sueldos y Salarios, Honorarios y por Arrendamiento, mismo que se pagan en el mes siguiente.

Provisión para Juicios y Demanda

Derivado de las acciones de austeridad y ahorro del gasto público en el Capítulo 1000 llevadas a cabo durante el ejercicio 2015, se obtuvo una economía por la cantidad de \$2,267,278.77; cantidad que fue utilizada para realizar una provisión para juicios y demandas laborales en base a la cuantificación aproximada, informada por la Subdirección de Administración y Desarrollo de Personal.

De acuerdo a lo señalado en las Reglas específicas del registro y valoración del patrimonio, dicha provisión al mes de Septiembre 2018 cuenta con un saldo de \$ 1,850,189.83 (UN MILLÓN OCHOCIENTOS CINCUENTA MIL CIENTO OCHENTA Y NUEVE PESOS 83/100 M.N.), el cual se analiza de manera mensual para reflejar la mejor estimación existente en ese momento, considerando para el mes de Septiembre la cuantificación informada por la Subdirección de Administración y Desarrollo de Personal según oficio SAyDP/375/2018 de fecha 04 de Septiembre del 2018. Dicha cuantificación asciende a la cantidad de \$2,669,455.78 para lo correspondiente a las demandas interpuestas en los ejercicios del 2011 al 2015 y \$475,903.09 para las demandas laborales de los ejercicios 2016 al 2018. Las cantidades cuantificadas superan el monto provisionado, sin embargo a la fecha no ha sido posible ajustar la provisión al monto cuantificado.

Pasivo No Circulante

El Sistema para el Desarrollo Integral de la Familia del Estado de Morelos no cuenta con Pasivos No Circulantes.

II) NOTAS AL ESTADO DE ACTIVIDADES

Ingresos de Gestión

Este Sistema Estatal recibe subsidios de Gobierno del Estado (Recurso Estatal: Nomina y Gasto Corriente), del Fondo V Ramo 33 a través de la Tesorería del Estado, utilidades de la Estación de Servicios 2530 (unidad administrativa con fines de compra-venta de combustibles, lubricantes y aditivos perteneciente al Sistema DIF Morelos), por convenios con la Federación (Recursos Etiquetados), donativos y cuotas de recuperación, así como los interés que se generen de las cuentas productivas.

De conformidad con la Ley de Ingresos del Gobierno del Estado de Morelos, en su Artículo Quinto y que a la letra dice “Todos los ingresos deberán ser concentrados en la Tesorería General del Estado por las Secretarías, Dependencias, Entidades, Organismos Descentralizados y Fideicomisos de la Administración Pública Estatal que los generen, correspondiendo a la Secretaría de Hacienda, a través de la Subsecretaría de Ingresos, la integración de los reportes para su registro en la Cuenta Pública correspondiente”, debido a lo anterior los ingresos propios del Sistema DIF Morelos son enviados a la cuenta bancaria de Gobierno del Estado de Morelos y posteriormente son devueltos. Así como también son presentados los reportes correspondientes a la Subsecretaria de Ingresos de Gobierno del Estado de Morelos. Dichos ingresos son presentados presupuestalmente dentro del rubro de Transferencias Internas y Asignaciones al Sector Publico.

Cabe señalar que dichos ingresos tienen un subsidio de naturaleza propia, y provienen de las cuotas de recuperación que se cobran en los diferentes centros del Sistema DIF Morelos.

Los cuales son los siguientes:

- Cuotas Albergue familiar
- Cuotas Cadi Tekio
- Cuotas Casa de día Cuautla
- Cuotas CDC talleres
- Cuotas CEDIF Temixco
- Cuotas CADI Zapata
- Cuotas CRI Jojutla
- Cuotas de recuperación de los programas alimentarios
- Gasolinera (utilidades)
- Otros ingresos (donativos)
- CREE
- CRI Cuautla
- Desayunos del comedor del CREE

Concepto	Importe
4.1.2.5 Ingresos por Subsidios de Incapacidades	270,016.93
Subtotal Cuotas y Aportaciones de Seguridad Social	270,016.93
4.2.2.1 Transferencias Internas y Asignaciones al Sector Público	10,798,340.59
4.2.2.3 Subsidios y Subvenciones	272,837,989.73
Subtotal Transferencias Asignaciones Subsidios y Otras ayudas	283,636,330.32
4.3.1.2 Intereses Ganados de Valores Créditos Bonos y Otros	937,145.98
4.3.1.9 Otros Ingresos Financieros	23.86
Subtotal Ingresos Financieros	937,169.84

SISTEMA PARA EL DESARROLLO INTEGRAL DE LA FAMILIA DEL ESTADO DE MORELOS

4.3.4.1	Disminución del Exceso en Provisiones	206,057.08
Subtotal Disminución del Exceso en Provisiones		206,057.08
4.3.9.1	Otros Ingresos de Ejercicios Anteriores	14,268,443.17
4.3.9.9	Otros Ingresos y Beneficios Varios	7,269.74
Subtotal Otros Ingresos y Beneficios Varios		14,275,712.91
Suma		299,325,287.08

Gastos y Otras Pérdidas:

Concepto		Importe	%
5.1.1	Servicios Personales	79,623,415.26	31.04
5.1.2	Materiales y Suministros	144,518,763.10	56.34
5.1.3	Servicios Generales	28,363,894.03	11.06
5.2.4	Ayudas Sociales	2,931,810.12	1.14
5.2.8	Donativos a Instituciones sin Fines de Lucro	12,000.00	0.005
5.5.1	Estimaciones Depreciaciones Deterioros Obsolescencia y Amortizaciones	1,080,943.50	0.42
Suma de Gastos y Otras Pérdidas (5000)		256,530,826.01	100

Todos los gastos ejercidos están previstos en el Presupuesto de Egresos del Sistema DIF Morelos para el Ejercicio 2018, autorizado por Junta de Gobierno, el cual se ejecuta de acuerdo a los procedimientos correspondientes de acuerdo al tipo de subsidio, a las leyes aplicables, a los lineamientos locales y federales, así como a las normas aplicables vigentes.

Las transferencias y reasignaciones son realizadas de acuerdo a las necesidades de operación de las diferentes áreas del Sistema DIF Morelos, las ampliaciones y reducciones son realizadas en base a los recursos que recibe este organismo y que no fueron considerados en el presupuesto autorizado al inicio del ejercicio. Cada una de estas afectaciones al presupuesto autorizado, se envían a secretaria de Hacienda para que estas sean autorizadas según lo establecido en el Decreto de Austeridad y posteriormente son sometidas a autorización mediante Junta de Gobierno.

Derivado de la insuficiencia presupuestal para cubrir los gastos del Refugio de la Mujer del periodo comprendido del mes de Mayo a Diciembre 2018, se transfirió del recurso aprobado como Ampliación Presupuestal mediante oficio SH/0748-2/2018 para Gasto Corriente del DIF al Presupuesto del Refugio de la Mujer. Sin embargo, Gobierno del Estado de Morelos dejó de depositar las ministraciones de Gasto Corriente DIF 2018 desde la segunda quincena del mes de abril a la segunda quincena del mes de Septiembre 2018., por lo cual con fecha 1 de Agosto del presente se realiza la devolución de \$1,000,000.00 a Gasto Corriente 2018.

III) NOTAS AL ESTADO DE VARIACIÓN EN LA HACIENDA PÚBLICA

1. En el periodo que se informa no hubo variaciones al Patrimonio Contribuido
2. En el periodo que se informa el patrimonio generado, procede de la recepción de las aportaciones ordinarias por parte de Gobierno del Estado, así como por la recepción de aportaciones extraordinarias correspondiente a Recursos Federales y Subsidios Estatales Etiquetados.

IV) NOTAS AL ESTADO DE FLUJOS DE EFECTIVO

Efectivo y equivalentes

1. El análisis de los saldos inicial y final que figuran en la última parte del Estado de Flujo de Efectivo en la cuenta de efectivo y equivalentes es como sigue:

	Sep-18	Dic-2017
Efectivo	11,000.00	0.00
Efectivo en Bancos – Tesorería	22,550,368.00	28,469,578.18
Efectivo en Bancos- Dependencias	0.00	0.00
Inversiones temporales (Hasta 3 meses)	0.00	0.00
Fondos con afectación específica	0.00	0.00
Depósitos de fondos de terceros y otros	0.00	0.00
Total de Efectivo y Equivalentes	22,561,368.00	28,469,578.18

2. Detalle de la adquisición de bienes muebles e inmuebles en el mes de Septiembre 2018:

Bien Mueble e Inmueble	Subsidio	Importe
No se adquirieron bienes muebles en el mes de Septiembre 2018		

a) NOTAS DE MEMORIA (CUENTAS DE ORDEN)

Cuentas de Orden Contables y Presupuestarias:

Contables:

Concepto	Importe
7.4.1 DEMANDAS JUDICIAL EN PROCESO DE RESOLUCIÓN	1,850,189.83
7.8.1 CUENTAS POR COBRAR DESAYUNOS Y DESPENSAS	2,584,021.99
7.9.1 OTROS INGRESOS	0.00
Suma Cuentas de Orden Contables (7000)	4,434,211.82

- Otros Ingresos

En esta cuenta se lleva a cabo el control de recursos depositados con un fin en específico.

- Juicios

Se consideró una provisión para demandas y juicios en proceso al cierre del ejercicio 2015, el cual de manera mensual es valorado y cuantificado, reflejándose en las cuentas de orden 7.4.1.2

- Cuentas por Cobrar Desayunos y Despensas

Mediante esta cuenta se lleva el control de los saldos deudores de las cuentas por cobrar de cuotas de recuperación por concepto de desayunos escolares y despensas, la cual contiene saldos de los ejercicios 2012 al 2018.

Cabe mencionar que se realizan gestiones de cobranza como a continuación se enlistan:

- **Cobranza foránea:** se realiza una planeación estructurada para llevar a cabo visitas domiciliarias a las diferentes escuelas y comedores beneficiarias de los diferentes programas que tengan adeudos de los 33 municipios con los que cuenta el Estado de Morelos

- Llamadas telefónicas: se les exhorta a los diferentes deudores a cubrir su pago, también se agendan citas para efectuar cobranza foránea.
- Correos electrónicos: por este medio se realizan notificaciones de adeudo, se realizan acciones de coordinación con los enlaces municipales, se envían circulares de pre-conciliación y conciliación, se comparten las bases de datos (listado de deudores) con el área de Alimentación y Desarrollo Comunitario para que realicen las acciones pertinentes a su área.
- Notificaciones/Cartas de adeudo: documento donde se le exhorta al deudor a su pronto pago; además se le informa del desglose total de su adeudo.
- Cedes en los DIF Municipales: Esta actividad se lleva a cabo en coordinación con los DIF municipales, en donde se solicita un espacio dentro del DIF Municipal para que personal de la subdirección a mi cargo realice gestiones de cobranza, favoreciendo y facilitando a los deudores que por cuestiones de lejanía dejar de cumplir con sus pagos.
- Reuniones de trabajo con personal del IEBEM (así como oficios) donde se solicita agotar los recursos y acciones a su alcance para exhorta al deudor a liquidar, coadyuvando acciones con el Sistema DIF Morelos.
- Conciliación de cierre fiscal: Se invita a asistir a los beneficiarios de los programas de Desayunos Fríos y Calientes para que se regularicen en el pago de sus cuotas de recuperación. En caso de liquidar se les entrega una “carta de no adeudo” se realiza en el mes de diciembre, lo que se pretende con esta conciliación es agotar los adeudos reflejados en estados financieros dentro del cierre de ejercicio fiscal.
- Oficios a los presidentes municipales: Derivado del Convenio de Coordinación para la Operación de los Programas de Asistencia Social Alimentaria, firmado entre el Sistema DIF Morelos y el H. Ayuntamiento de cada Municipio del Estado de Morelos, se han enviado diversos oficios donde se les solicita cubran los importes contraídos a la fecha, de conformidad con la cláusula séptima del convenio en mención “EL MUNICIPIO será el directo responsable de vigilar el estricto cumplimiento de los cobros así como de su pago a favor del SISTEMA DIF MORELOS”.
- Oficios al Área Jurídica, notificando los adeudos de los diversos Programas Alimentarios, así como los convenios de pago firmados en el mismo sentido y que a la fecha no se están cumpliendo, a efecto de que realicen las acciones según corresponda y compete a su área.
- Oficios al área de Alimentación y Desarrollo Comunitario notificando los adeudos a efecto de que realicen las acciones según corresponda y compete a su área, por lo cual el área de Alimentación y Desarrollo Comunitario envía oficios de exhorto a los comités de Desayunos Fríos y Calientes a cumplir con el pago puntal de las cuotas de recuperación.

Derivado de todas las gestiones se puede mencionar que se cuenta con saldos que probablemente son irrecuperables, esto debido a varias situaciones como se muestra dentro de la evidencia que se encuentra bajo resguardo del área de Tesorería, aunado a la situación que vive el Estado de Morelos después de los sismos ocurridos el 07 y 19 de septiembre del 2017, hecho que afecto la economía de las familias Morelenses y el cierre parcial o total en gran parte de los planteles escolares beneficiados con los programas alimentarios, impactando directamente en la recaudación de cuotas de recuperación.

Cabe mencionar que éste es un Programa de Asistencia Social en apoyo a las personas de mayor vulnerabilidad en el estado.

Presupuestarias:

Las cuentas de orden presupuestal están desagradas a 5° Nivel para hacer una interrelación directa con la partida presupuestal específica del gasto, así como la cuenta contable del gasto.

b) NOTAS DE GESTIÓN ADMINISTRATIVA

Introducción

Los Estados Financieros del Sistema para el Desarrollo Integral de la Familia del Estado de Morelos, proveen de información financiera a los principales usuarios de la misma, al Congreso y a los ciudadanos.

El objetivo del presente documento es la revelación del contexto y de los aspectos económico-financieros más relevantes que han influenciado en las decisiones del Ejercicio 2018, y que fueron considerados en la elaboración de los estados financieros para la mayor comprensión de los mismos y sus particularidades.

Panorama Económico y Financiero

A través del presente documento se informa sobre las principales condiciones económico-financieras bajo las cuales el Sistema para el Desarrollo Integral de la Familia del Estado de Morelos, estuvo operando, mismas que influyeron en la toma de decisiones en el periodo sobre la administración de los recursos financieros, considerándolas para la elaboración de los Estados Financieros Contables y Presupuestarios.

Autorización e Historia

- a) Fecha de creación:
28 de Agosto de 1986

- b) Principales cambios en su estructura:
 - *Creación de una Unidad Administrativa denominada Estación de Servicio 2530 (Periódico Oficial “Tierra y Libertad” No. 4037 de fecha 24 de Febrero del 2000).*
 - *Creación de una Unidad Administrativa denominada Refugio Casa de la Mujer (Periódico Oficial “Tierra y Libertad” No. 5224 de fecha 14 de Octubre del 2014).*
 - *Cambio de denominación de las siguientes unidades administrativas: (Acuerdo número JG/DIF/5ª/ORD/003/OCT/2015)*
 - *Centro de Convivencia y Asistencia Social (CCAS) por Centro de Asistencia Morelense para la Infancia (CAMI).*
 - *Centro de Atención al Menor (CAM) por Centro de Asistencia Social para Adolescentes (CASA).*
 - *Aprobación de Estatuto Orgánico del Sistema para el Desarrollo Integral de la Familia del Estado de Morelos, donde es incluido el Centro de Rehabilitación y Educación Especial (C.R.E.E.), autorizado mediante acuerdo ACUERDO J.G.D.I.F. 04/01/ORD/17 durante la Primera Sesión Ordinaria del Ejercicio 2017 de Junta de Gobierno del Sistema DIF Morelos.*

Organización y Objeto Social

El Sistema DIF Morelos es un Organismo Público Descentralizado, con personalidad jurídica y patrimonio propio, creado mediante la Ley de Asistencia Social del Estado de Morelos publicada en el Periódico Oficial “Tierra y Libertad” número 3289 de fecha 28 de Agosto de 1986; cuyos objetivos son garantizar la extensión cuantitativa y cualitativa de los servicios de asistencia social, preferentemente en las regiones menos desarrolladas y a los grupos más vulnerable, definiendo de criterios de distribución de apoyo a los múltiples universos de usuarios, abarcando todas las regiones del estado de Morelos y procurando la cobertura para el establecimiento de programas interinstitucionales que aseguren la atención integral de los grupos sociales vulnerables y el impulso de la interrelación sistemática de acciones que en la materia llevan a cabo las instituciones públicas y privadas.

Se encuentra registrado en el Registro Federal de Contribuyentes las siguientes actividades económicas:

- Actividades administrativas estatales de instituciones de bienestar social
- Venta final al público en general en territorio nacional de gasolina y diésel

Se encuentra inscrito en el régimen de Personas Morales con fines no lucrativos y cuenta con las siguientes obligaciones fiscales:

- Presentar la declaración y pago provisional mensual de retenciones de Impuesto Sobre la Renta (ISR) por sueldos y salarios.
- Presentar la declaración anual de Impuesto Sobre la Renta (ISR) donde informen sobre los pagos y retenciones de servicios profesionales. (Personas morales).
- Presentar la declaración anual de Impuesto Sobre la Renta (ISR) donde se informe sobre las retenciones efectuadas por pagos de rentas de bienes inmuebles.
- Informar anualmente los pagos y retenciones por sueldos y salarios o asimilados a salarios.
- Proporcionar la información del Impuesto al Valor Agregado (IVA) que se solicite en las declaraciones del Impuesto Sobre la Renta (ISR)
- Informar mensualmente sobre las operaciones con terceros para efectos de Impuesto al Valor Agregado (IVA).
- Presentar la declaración y pago provisional mensual de Impuesto Sobre la Renta (ISR) por las retenciones realizadas por servicios profesionales.
- Presentar la declaración y pago provisional mensual de las retenciones de Impuesto Sobre la Renta (ISR) realizadas por el pago de rentas de bienes inmuebles
- Declarar mensualmente el IVA.
- Determinar el ISR cuando enajenen bienes o presten servicios a personas distintas de sus socios que excedan del 5%. Tratándose de donatarias autorizadas obtengan ingresos distintos a su fin social que excedan del 10%
- Informar mensualmente los proveedores a los que les efectuaron pagos, desglosando tasa de IVA y de IEPS.
- Informar anualmente el Subsidio para el empleo entregado.

Bases de Preparación de los Estados Financieros

Los Estados Financieros del Sistema para el Desarrollo Integral de la Familia del Estado de Morelos, se prepararon de acuerdo a los lineamientos y criterios establecidos en la Ley General de Contabilidad Gubernamental, así como en base a los documentos técnicos aprobados por el Consejo de Armonización Contable.

La información que corresponde al Capítulo 1000 - Servicios Personales, es generada, revisada y validada por personal del área de nóminas.

La información referente al patrimonio (inventarios, almacén, bienes muebles e inmuebles) del Sistema DIF Morelos, es emitida, revisada y validada por la Subdirección de Recursos Materiales y Control Patrimonial, siendo también esta Subdirección la encargada de realizar en apego a las disposiciones aplicables y procedimientos correspondientes las adquisiciones.

Los reportes de Proyectos de Inversión e Indicadores de Resultados, son elaborados, revisados y validados por la Subdirección de Planeación Estratégica.

Políticas de Contabilidad Significativas

- a) Actualización: De conformidad con lo señalado en el Documento técnico Principales Reglas de Registro y Valoración del Patrimonio (Elementos Generales), emitido por el Consejo de Armonización Contable (CONAC); todos los activos, monetarios y no monetarios estarán sujetos a los reconocimientos de los efectos de la inflación, sin embargo solo será necesario el reconocimiento de los efectos de la inflación cuando exista un entorno inflacionario.
- b) Sistema y método de valuación de inventarios: De conformidad con lo señalado en el Documento técnico Reglas Específicas del Registro y Valoración del Patrimonio, emitido por el Consejo de Armonización Contable (CONAC); los inventarios son representados con el valor de la existencia de materiales y suministros de consumo para el desempeño de las actividades, los cuales son calculados en base al costo de adquisición. El valor de adquisición comprende el precio de compra, incluyendo aranceles de importación y otros impuestos (que no sean recuperables), la transportación, el almacenamiento y otros gastos directamente aplicables, incluyendo los importes derivados del Impuesto al Valor Agregado (IVA).
- c) Provisiones: De conformidad con lo señalado en el Documento técnico Reglas Específicas del Registro y Valoración del Patrimonio, emitido por el Consejo de Armonización Contable (CONAC); se realizó una provisión para cubrir los Juicios y Demandas de carácter laboral interpuestas ante el DIF Morelos.

Posición en Moneda Extranjera y Protección por Riesgo Cambiario

El Sistema para el Desarrollo Integral de la Familia del Estado de Morelos recibe y ejerce la totalidad de sus recursos en Moneda Nacional Mexicana (Peso), por lo cual no opera con ningún tipo de moneda extranjera.

Reporte Analítico del Activo

- a) Vida útil o porcentajes de depreciación, deterioro o amortización utilizados en los diferentes tipos de activos. *Tiempo de vida útil y porcentaje de depreciación en base al documento técnico "Guía de vida útil estimada y porcentaje de depreciación" emitido por el Consejo de Armonización Contable y Publicado el 15 de agosto del 2012.*
- b) Importe de los gastos capitalizados en el ejercicio, tanto financieros como de investigación y desarrollo. *Los bienes muebles e intangibles cuyo costo unitario de adquisición es menor a 70 veces el valor diario de la Unidad de Medida y Actualización (UMA), se registran contablemente como un gasto. Los bienes muebles e intangibles cuyo costo unitario de adquisición sea igual o superior a 70 veces el valor diario de la UMA, se registran contablemente como un aumento en el activo no circulante*

Fideicomisos, Mandatos y Análogos

El Sistema DIF Morelos no cuenta con fideicomisos sin estructura orgánica, mandatos y contratos análogos; los cuales como es señalado en el artículo 49 de la Ley Orgánica de la Administración Pública del Estado de Morelos, para ser constituidos deberán ser previa autorización por parte del Congreso del Estado; y preferentemente por las secretarías a la cuales

esté sectorizado algún fideicomiso público para impulsar las áreas prioritarias o específicas de desarrollo del Estado.

Reporte de la Recaudación

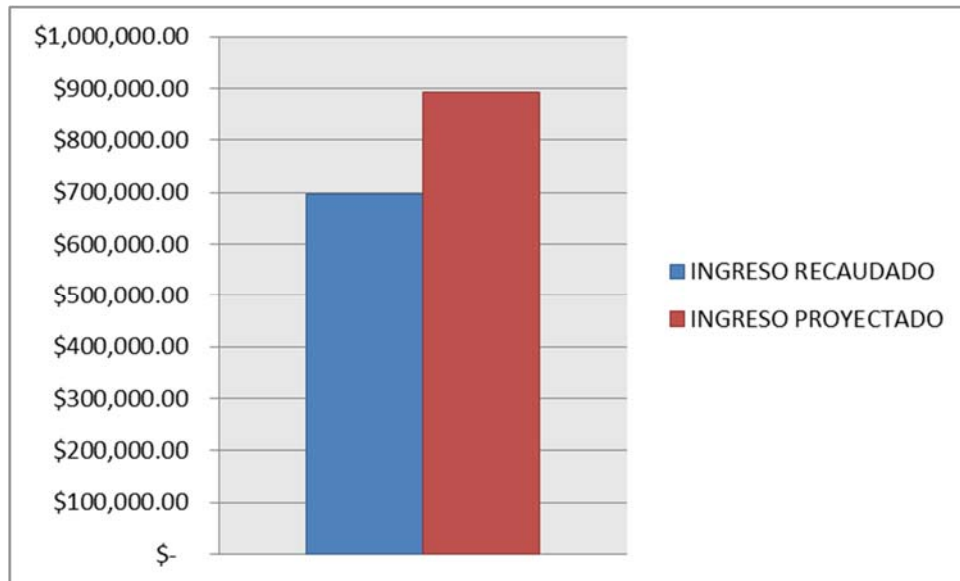
La siguiente grafica muestra el comportamiento de los ingresos derivados de los Fondos Propios (Transferencias internas y asignaciones al sector público) durante el mes de Septiembre 2018.

*Ingresos proyectados: Corresponde a ingresos estimados plasmados en el presupuesto autorizado de Fondos Propios 2018 (Transferencias Internas y Asignaciones al Sector Publico), el cual es elaborado tomando como base lo recaudado en ejercicios anteriores.

*Ingresos recaudados: Corresponde a los ingresos realmente recaudados en el mes correspondiente, los cuales pueden ser menores o mayores con respecto a lo proyectado, realizándose los ajustes de manera mensual en el Sistema Contable para contar con información veraz y oportuna, de esta manera poder ejercer el presupuesto conforme a lo realmente recaudado.

Ingreso Proyectado: \$ 893,000.00

Ingreso Recaudado: \$ 697,636.50



Nota: Derivado del cierre administrativo, solo se consideraron los ingresos recibidos en las cuentas bancarias del Sistema DIF Morelos con corte al 27 de Septiembre del 2018 (16: 00 hrs).

Información sobre la Deuda y el Reporte Analítico de la Deuda

El Sistema DIF Morelos no está facultado para contraer obligaciones que constituyan deuda pública como es señalado en los artículos 5,6 y 7 de la Ley de Deuda Pública para el Estado de Morelos.

Calificaciones otorgadas

El Sistema DIF Morelos no ha sido sujeto a una calificación crediticia, debido a que no está facultado para contraer obligaciones que constituyan deuda pública como es señalado en los artículos 5,6 y 7 de la Ley de Deuda Pública para el Estado de Morelos.

Eventos Posteriores al Cierre

A la fecha del cierre, no se cuenta con eventos posteriores que hayan afectado económicamente la información financiera del periodo posterior al que se informa.

Partes Relacionadas

No existen partes relacionadas que pudieran ejercer influencia significativa sobre la toma de decisiones financieras y operativas.



Información Presupuestaria

SISTEMA PARA EL DESARROLLO INTEGRAL DE LA FAMILIA DEL ESTADO DE MORELOS
CUENTA PÚBLICA | 2018
3° TRIMESTRE |

Concepto	Estimado / Aprobado	Devengado	Recaudado / Pagado
A. Ingresos Totales (A = A1 + A2 + A3)	262,264,414	299,325,264	259,515,517
<i>A1. Ingresos de Libre Disposición</i>	<i>130,430,701</i>	<i>163,012,217</i>	<i>137,847,539</i>
<i>A2. Transferencias Federales Etiquetadas</i>	<i>131,833,713</i>	<i>136,313,047</i>	<i>121,667,978</i>
<i>A3. Financiamiento Neto</i>	<i>-</i>	<i>-</i>	<i>-</i>
B. Egresos Presupuestarios (B = B1 + B2)	262,264,414	255,879,311	240,661,503
<i>B1. Gasto No Etiquetado (sin incluir Amortización de la Deuda Pública)</i>	<i>130,430,701</i>	<i>128,239,975</i>	<i>125,226,244</i>
<i>B2. Gasto Etiquetado (sin incluir Amortización de la Deuda Pública)</i>	<i>131,833,713</i>	<i>127,639,336</i>	<i>115,435,259</i>
C. Remanentes del Ejercicio Anterior (C = C1 + C2)	-	-	-
<i>C1. Remanentes de Ingresos de Libre Disposición aplicados en el periodo</i>	<i>-</i>	<i>-</i>	<i>-</i>
<i>C2. Remanentes de Transferencias Federales Etiquetadas aplicados en el periodo</i>	<i>-</i>	<i>-</i>	<i>-</i>
I. Balance Presupuestario (I = A - B + C)	-	43,445,953	18,854,014
II. Balance Presupuestario sin Financiamiento Neto (II = I - A3)	-	43,445,953	18,854,014
III. Balance Presupuestario sin Financiamiento Neto y sin Remanentes del Ejercicio Anterior (III = II - C)	-	43,445,953	18,854,014

Concepto	Aprobado	Devengado	Pagado
E. Intereses, Comisiones y Gastos de la Deuda (E = E1 + E2)	-	-	-
<i>E1. Intereses, Comisiones y Gastos de la Deuda con Gasto No Etiquetado</i>	<i>-</i>	<i>-</i>	<i>-</i>
<i>E2. Intereses, Comisiones y Gastos de la Deuda con Gasto Etiquetado</i>	<i>-</i>	<i>-</i>	<i>-</i>
IV. Balance Primario (IV = III + E)	-	43,445,953	18,854,014

Concepto	Estimado / Aprobado	Devengado	Recaudado / Pagado
F. Financiamiento (F = F1 + F2)	-	-	-
<i>F1. Financiamiento con Fuente de Pago de Ingresos de Libre Disposición</i>	<i>-</i>	<i>-</i>	<i>-</i>
<i>F2. Financiamiento con Fuente de Pago de Transferencias Federales Etiquetadas</i>	<i>-</i>	<i>-</i>	<i>-</i>
G. Amortización de la Deuda (G = G1 + G2)	-	-	-
<i>G1. Amortización de la Deuda Pública con Gasto No Etiquetado</i>	<i>-</i>	<i>-</i>	<i>-</i>
<i>G2. Amortización de la Deuda Pública con Gasto Etiquetado</i>	<i>-</i>	<i>-</i>	<i>-</i>
A3. Financiamiento Neto (A3 = F - G)	-	-	-

Concepto	Estimado / Aprobado	Devengado	Recaudado / Pagado
<i>A1. Ingresos de Libre Disposición</i>	<i>130,430,701</i>	<i>163,012,217</i>	<i>137,847,539</i>
<i>A3.1 Financiamiento Neto con Fuente de Pago de Ingresos de Libre Disposición (A3.1 = F1 - G1)</i>	<i>-</i>	<i>-</i>	<i>-</i>
<i>F1. Financiamiento con Fuente de Pago de Ingresos de Libre Disposición</i>	<i>-</i>	<i>-</i>	<i>-</i>
<i>G1. Amortización de la Deuda Pública con Gasto No Etiquetado</i>	<i>-</i>	<i>-</i>	<i>-</i>
<i>B1. Gasto No Etiquetado (sin incluir Amortización de la Deuda Pública)</i>	<i>130,430,701</i>	<i>128,239,975</i>	<i>125,226,244</i>
<i>C1. Remanentes de Ingresos de Libre Disposición aplicados en el periodo</i>	<i>-</i>	<i>-</i>	<i>-</i>
V. Balance Presupuestario de Recursos Disponibles (V = A1 + A3.1 - B1 + C1)	-	34,772,242	12,621,295
VI. Balance Presupuestario de Recursos Disponibles sin Financiamiento Neto (VI = V - A3.1)	-	34,772,242	12,621,295

Concepto	Estimado / Aprobado	Devengado	Recaudado / Pagado
<i>A2. Transferencias Federales Etiquetadas</i>	<i>131,833,713</i>	<i>136,313,047</i>	<i>121,667,978</i>
<i>A3.2 Financiamiento Neto con Fuente de Pago de Transferencias Federales Etiquetadas (A3.2 = F2 - G2)</i>	<i>-</i>	<i>-</i>	<i>-</i>
<i>F2. Financiamiento con Fuente de Pago de Transferencias Federales Etiquetadas</i>	<i>-</i>	<i>-</i>	<i>-</i>
<i>G2. Amortización de la Deuda Pública con Gasto Etiquetado</i>	<i>-</i>	<i>-</i>	<i>-</i>
<i>B2. Gasto Etiquetado (sin incluir Amortización de la Deuda Pública)</i>	<i>131,833,713</i>	<i>127,639,336</i>	<i>115,435,259</i>
<i>C2. Remanentes de Transferencias Federales Etiquetadas aplicados en el periodo</i>	<i>-</i>	<i>-</i>	<i>-</i>
VII. Balance Presupuestario de Recursos Etiquetados (VII = A2 + A3.2 - B2 + C2)	-	8,673,711	6,232,719
VIII. Balance Presupuestario de Recursos Etiquetados sin Financiamiento Neto (VIII = VII - A3.2)	-	8,673,711	6,232,719

SISTEMA PARA EL DESARROLLO INTEGRAL DE LA FAMILIA DEL ESTADO DE MORELOS

Estado Analítico de Ingresos

Del 1 de enero al 30 de septiembre de 2018

(Pesos)



Rubro de Ingresos	Ingreso					Diferencia
	Estimado	Ampliaciones y Reducciones	Modificado	Devengado	Recaudado	
	(1)	(2)	(3= 1 + 2)	(4)	(5)	
Impuestos	-	-	-	-	-	-
Cuotas y Aportaciones de Seguridad Social	-	270,017	270,017	270,017	270,017	270,017
Contribuciones de Mejoras	-	-	-	-	-	-
Derechos	-	-	-	-	-	-
Productos	-	236,384	236,384	236,384	236,384	236,384
Corriente	-	236,384	236,384	236,384	236,384	236,384
Capital	-	-	-	-	-	-
Aprovechamientos	-	-	-	-	-	-
Corriente	-	-	-	-	-	-
Capital	-	-	-	-	-	-
Ingresos por Ventas de Bienes y Servicios	16,467,288	(2,013,820)	14,453,468	14,453,468	14,453,468	(2,013,820)
Participaciones y Aportaciones	245,797,126	38,588,916	284,386,042	284,365,395	244,555,648	(1,241,478)
Transferencias, Asignaciones, Subsidios y Otras Ayudas	-	-	-	-	-	-
Ingresos Derivados de Financiamientos	-	-	-	-	-	-
Total	262,264,414	37,081,497	299,345,911	299,325,264	259,515,517	(2,748,897)
				Ingresos excedentes ¹		

Estado Analítico de Ingresos Por Fuente de Financiamiento	Ingreso					Diferencia
	Estimado	Ampliaciones y Reducciones	Modificado	Devengado	Recaudado	
	(1)	(2)	(3= 1 + 2)	(4)	(5)	
Ingresos del Gobierno	245,797,126	38,825,300	284,622,426	284,601,779	244,792,032	(1,005,094)
Impuestos	-	-	-	-	-	-
Contribuciones de Mejoras	-	-	-	-	-	-
Derechos	-	-	-	-	-	-
Productos	-	236,384	236,384	236,384	236,384	236,384
Corriente	-	236,384	236,384	236,384	236,384	236,384
Capital	-	-	-	-	-	-
Aprovechamientos	-	-	-	-	-	-
Corriente	-	-	-	-	-	-
Capital	-	-	-	-	-	-
Participaciones y Aportaciones	245,797,126	38,588,916	284,386,042	284,365,395	244,555,648	(1,241,478)
Transferencias, Asignaciones, Subsidios y Otras Ayudas	-	-	-	-	-	-
Ingresos de Organismos y Empresas	16,467,288	(1,743,803)	14,723,485	14,723,485	14,723,485	(1,743,803)
Cuotas y Aportaciones de Seguridad Social	-	270,017	270,017	270,017	270,017	270,017
Ingresos por Ventas de Bienes y Servicios	16,467,288	(2,013,820)	14,453,468	14,453,468	14,453,468	(2,013,820)
Transferencias, Asignaciones, Subsidios y Otras Ayudas	-	-	-	-	-	-
Ingresos derivados de financiamiento	-	-	-	-	-	-
Ingresos Derivados de Financiamientos	-	-	-	-	-	-
Total	262,264,414	37,081,497	299,345,911	299,325,264	259,515,517	(2,748,897)
				Ingresos excedentes ¹		

¹ Los ingresos excedentes se presentan para efectos de cumplimiento de la Ley General de Contabilidad Gubernamental y el importe reflejado debe ser siempre mayor a cero.

Concepto	Ingreso					Diferencia
	Estimado	Ampliaciones/ (Reducciones)	Modificado	Devengado	Recaudado	
Ingresos de Libre Disposición						
<i>Impuestos</i>	-	-	-	-	-	-
<i>Cuotas y Aportaciones de Seguridad Social</i>	-	270,017	270,017	270,017	270,017	270,017
<i>Contribuciones de Mejoras</i>	-	-	-	-	-	-
<i>Derechos</i>	-	-	-	-	-	-
<i>Productos</i>	-	236,384	236,384	236,384	236,384	236,384
<i>Aprovechamientos</i>	-	-	-	-	-	-
<i>Ingresos por Ventas de Bienes y Servicios</i>	16,467,288	(2,013,820)	14,453,468	14,453,468	14,453,468	(2,013,820)
<i>Participaciones</i>	-	-	-	-	-	-
Fondo General de Participaciones	-	-	-	-	-	-
Fondo de Fomento Municipal	-	-	-	-	-	-
Fondo de Fiscalización y Recaudación	-	-	-	-	-	-
Fondo de Compensación	-	-	-	-	-	-
Fondo de Extracción de Hidrocarburos	-	-	-	-	-	-
Impuesto Especial Sobre Producción y Servicios	-	-	-	-	-	-
0.136% de la Recaudación Federal Participable	-	-	-	-	-	-
3.17% Sobre Extracción de Petróleo	-	-	-	-	-	-
Gasolinas y Diésel	-	-	-	-	-	-
Fondo del Impuesto Sobre la Renta	-	-	-	-	-	-
Fondo de Estabilización de los Ingresos de las Ent. Fed.	-	-	-	-	-	-
<i>Incentivos Derivados de la Colaboración Fiscal</i>	-	-	-	-	-	-
Tenencia o Uso de Vehículos	-	-	-	-	-	-
Fondo de Compensación ISAN	-	-	-	-	-	-
Impuesto Sobre Automóviles Nuevos	-	-	-	-	-	-
Fondo de Compensación de Repecos-Intermedios	-	-	-	-	-	-
Otros Incentivos Económicos	-	-	-	-	-	-
<i>Transferencias</i>	8,440,000	2,378,988	10,818,988	10,798,341	10,600,687	2,160,687
<i>Convenios</i>	105,523,413	31,730,593	137,254,006	137,254,007	112,286,983	6,763,570
Otros Convenios y Subsidios	105,523,413	31,730,593	137,254,006	137,254,007	112,286,983	6,763,570
<i>Otros Ingresos de Libre Disposición</i>	-	-	-	-	-	-
Participaciones en Ingresos Locales	-	-	-	-	-	-
Otros Ingresos de Libre Disposición	-	-	-	-	-	-
Total de Ingresos de Libre Disposición	130,430,701	32,602,162	163,032,863	163,012,217	137,847,539	7,416,838
Ingresos Excedentes de Ingresos de Libre Disposición						
Transferencias Federales Etiquetadas						
<i>Aportaciones</i>	131,833,713	681,921	132,515,634	132,515,633	117,870,564	(13,963,149)
Fondo de Aport. para la Nómina Educativa y Gto. Op.	-	-	-	-	-	-
Fondo de Aportaciones para los Servicios de Salud	-	-	-	-	-	-
Fondo de Aportaciones para la Infraestructura Social	-	-	-	-	-	-
Fondo de Aport. para el Fortalecimiento de los Municipios y de las Demarcaciones Territoriales del D.F.	-	-	-	-	-	-
Fondo de Aportaciones Múltiples	131,833,713	681,921	132,515,634	132,515,633	117,870,564	(13,963,149)
Fondo de Aport. para la Educación Tec. y de Adultos	-	-	-	-	-	-
Fondo de Aportaciones para la Seguridad Pública de los Estados y el Distrito Federal	-	-	-	-	-	-
Fondo de Aportaciones para el Fortalecimiento de las Entidades Federativas	-	-	-	-	-	-
<i>Convenios</i>	-	3,797,414	3,797,414	3,797,414	3,797,414	3,797,414
Convenios de Protección Social en Salud	-	-	-	-	-	-
Convenios de Descentralización	-	-	-	-	-	-
Convenios de Reasignación	-	-	-	-	-	-
Otros Convenios y Subsidios	-	3,797,414	3,797,414	3,797,414	3,797,414	3,797,414
<i>Fondos Distintos de Aportaciones</i>	-	-	-	-	-	-
Fondo para Entidades Federativas y Municipios Productores de Hidrocarburos	-	-	-	-	-	-
Fondo Minero	-	-	-	-	-	-
<i>Transferencias, Subsidios y Subvenciones, y Pensiones y Jubilaciones</i>	-	-	-	-	-	-
<i>Otras Transferencias Federales Etiquetadas</i>	-	-	-	-	-	-
Total de Transferencias Federales Etiquetadas	131,833,713	4,479,335	136,313,048	136,313,047	121,667,978	(10,165,735)
Ingresos Derivados de Financiamientos						
<i>Ingresos Derivados de Financiamientos</i>	-	-	-	-	-	-
Total de Ingresos	262,264,414	37,081,497	299,345,911	299,325,264	259,515,517	(2,748,897)
Datos Informativos						
1. Ingresos Derivados de Financiamientos con Fuente de Pago de Ingresos de Libre Disposición	-	-	-	-	-	-
2. Ingresos Derivados de Financiamientos con Fuente de Pago de Transferencias Federales Etiquetadas	-	-	-	-	-	-
3. Ingresos Derivados de Financiamientos	-	-	-	-	-	-

SISTEMA PARA EL DESARROLLO INTEGRAL DE LA FAMILIA DEL ESTADO DE MORELOS



Estado Analítico del Ejercicio del Presupuesto de Egresos
Clasificación por Objeto del Gasto (Capítulo y Concepto)
Del 1 de enero al 30 de septiembre de 2018
(Pesos)



Concepto	Egresos					Subejercicio
	Aprobado	Ampliaciones/ (Reducciones)	Modificado	Devengado	Pagado	
	1	2	3 = (1 + 2)	4	5	
Servicios Personales	89,808,202	475,605	90,283,807	79,623,416	78,627,287	10,660,391
Remuneraciones al Personal de Carácter Permanente	12,282,062	(201,608)	12,080,454	12,058,102	12,058,102	22,352
Remuneraciones al Personal de Carácter Transitorio	-	-	-	-	-	-
Remuneraciones Adicionales y Especiales	29,599,776	(15,790,495)	13,809,281	13,011,180	13,011,180	798,101
Seguridad Social	16,526,516	(1,401,454)	15,125,062	14,014,691	13,019,762	1,110,371
Otras Prestaciones Sociales y Económicas	31,359,848	17,815,095	49,174,943	40,466,343	40,465,143	8,708,600
Previsiones	-	-	-	-	-	-
Pago de Estímulos a Servidores Públicos	40,000	54,067	94,067	73,100	73,100	20,967
Materiales y Suministros	148,962,235	11,904,476	160,866,711	144,309,963	131,716,734	16,556,748
Materiales de Admón, Emisión de Doctos. y Artículos Oficiales	4,033,016	(271,165)	3,761,851	2,689,402	2,689,402	1,072,449
Alimentos y Utensilios	141,925,684	4,660,416	146,586,100	134,042,127	121,838,050	12,543,973
Materias Primas y Materiales de Producción y Comercialización	25,000	(23,286)	1,714	1,714	1,714	-
Materiales y Artículos de Construcción y de Reparación	368,800	940,477	1,309,277	1,088,741	1,088,741	220,536
Productos Químicos, Farmacéuticos y de Laboratorio	1,322,800	2,989,040	4,311,840	2,394,373	2,394,373	1,917,467
Combustibles, Lubricantes y Aditivos	489,835	1,985,696	2,475,531	2,453,225	2,064,073	22,306
Vestuario, Blancos, Prendas de Protección y Artículos Deportivos	421,500	396,883	818,383	284,230	284,230	534,153
Materiales y Suministros Para Seguridad	-	-	-	-	-	-
Herramientas, Refacciones y Accesorios Menores	375,600	1,226,415	1,602,015	1,356,151	1,356,151	245,864
Servicios Generales	19,142,115	21,880,578	41,022,693	28,363,893	26,752,225	12,658,800
Servicios Básicos	1,737,400	5,199,323	6,936,723	4,100,146	4,100,146	2,836,577
Servicios de Arrendamiento	2,445,650	1,580,144	4,025,794	2,738,051	2,738,051	1,287,743
Servicios Profesionales, Científicos, Técnicos y Otros Servicios	3,390,132	6,084,605	9,474,737	6,690,914	6,545,158	2,783,823
Servicios Financieros, Bancarios y Comerciales	1,828,090	3,180,962	5,009,052	1,994,132	1,994,132	3,014,920
Servicios de Instalación, Reparación, Mantto. y Conservación	7,666,943	5,187,693	12,854,636	11,810,525	10,349,172	1,044,111
Servicios de Comunicación Social y Publicidad	100,700	154,487	255,187	5,966	5,966	249,221
Servicios de Traslado y Viáticos	412,800	673,584	1,086,384	690,329	690,329	396,055
Servicios Oficiales	1,520,000	(488,598)	1,031,402	16,994	16,994	1,014,408
Otros Servicios Generales	40,400	308,378	348,778	316,836	312,277	31,942
Transferencias, Asignaciones, Subsidios y Otras Ayudas	2,351,862	4,175,810	6,527,672	2,943,811	2,927,029	3,583,861
Transferencias Internas y Asignaciones al Sector Público	-	-	-	-	-	-
Transferencias al Resto del Sector Público	32,888	(32,888)	-	-	-	-
Subsidios y Subvenciones	-	-	-	-	-	-
Ayudas Sociales	2,318,974	4,196,698	6,515,672	2,931,811	2,915,029	3,583,861
Pensiones y Jubilaciones	-	-	-	-	-	-
Transferencias a Fideicomisos, Mandatos y Otros Análogos	-	-	-	-	-	-
Transferencias a la Seguridad Social	-	-	-	-	-	-
Donativos	-	12,000	12,000	12,000	12,000	-
Transferencias al Exterior	-	-	-	-	-	-
Bienes Muebles, Inmuebles e Intangibles	2,000,000	(1,354,972)	645,028	638,228	638,228	6,800
Mobiliario y Equipo de Administración	1,900,000	(1,483,049)	416,951	410,151	410,151	6,800
Mobiliario y Equipo Educativo y Recreativo	100,000	(92,345)	7,655	7,655	7,655	-
Equipo e Instrumental Médico y de Laboratorio	-	-	-	-	-	-
Vehículos y Equipo de Transporte	-	-	-	-	-	-
Equipo de Defensa y Seguridad	-	-	-	-	-	-
Maquinaria, Otros Equipos y Herramientas	-	202,960	202,960	202,960	202,960	-
Activos Biológicos	-	-	-	-	-	-
Bienes Inmuebles	-	-	-	-	-	-
Activos Intangibles	-	17,462	17,462	17,462	17,462	-
Inversión Pública	-	-	-	-	-	-
Obra Pública en Bienes de Dominio Público	-	-	-	-	-	-
Obra Pública en Bienes Propios	-	-	-	-	-	-
Proyectos Productivos y Acciones de Fomento	-	-	-	-	-	-
Inversiones Financieras y Otras Provisiones	-	-	-	-	-	-
Inversiones Para el Fomento de Actividades Productivas	-	-	-	-	-	-
Acciones y Participaciones de Capital	-	-	-	-	-	-
Compra de Títulos y Valores	-	-	-	-	-	-
Concesión de Préstamos	-	-	-	-	-	-
Inversiones en Fideicomisos, Mandatos y Otros Análogos	-	-	-	-	-	-
Otras Inversiones Financieras	-	-	-	-	-	-
Provisiones para Contingencias y Otras Erogaciones Especiales	-	-	-	-	-	-
Participaciones y Aportaciones	-	-	-	-	-	-
Participaciones	-	-	-	-	-	-
Aportaciones	-	-	-	-	-	-
Convenios	-	-	-	-	-	-
Deuda Pública	-	-	-	-	-	-
Amortización de la Deuda Pública	-	-	-	-	-	-
Intereses de la Deuda Pública	-	-	-	-	-	-
Comisiones de la Deuda Pública	-	-	-	-	-	-
Gastos de la Deuda Pública	-	-	-	-	-	-
Costo por Coberturas	-	-	-	-	-	-
Apoyos Financieros	-	-	-	-	-	-
Adeudos de Ejercicios Fiscales Anteriores (Adefas)	-	-	-	-	-	-
Total del Gasto	262,264,414	37,081,497	299,345,911	255,879,311	240,661,503	43,466,600

Concepto	Egresos					Subejercicio
	Aprobado	Ampliaciones / (Reducciones)	Modificado	Devengado	Pagado	
Gasto No Etiquetado	130,430,701	32,602,161	163,032,862	128,239,975	125,226,244	34,792,887
<i>Servicios Personales</i>	<i>89,808,202</i>	<i>475,605</i>	<i>90,283,807</i>	<i>79,623,416</i>	<i>78,627,287</i>	<i>10,660,391</i>
Remuneraciones al Personal de Carácter Permanente	12,282,062	(201,608)	12,080,454	12,058,102	12,058,102	22,352
Remuneraciones al Personal de Carácter Transitorio	-	-	-	-	-	-
Remuneraciones Adicionales y Especiales	29,599,776	(15,790,495)	13,809,281	13,011,180	13,011,180	798,101
Seguridad Social	16,526,516	(1,401,454)	15,125,062	14,014,691	13,019,762	1,110,371
Otras Prestaciones Sociales y Económicas	31,359,848	17,815,095	49,174,943	40,466,343	40,465,143	8,708,600
Previsiones	-	-	-	-	-	-
Pago de Estímulos a Servidores Públicos	40,000	54,067	94,067	73,100	73,100	20,967
<i>Materiales y Suministros</i>	<i>17,156,612</i>	<i>10,756,958</i>	<i>27,913,570</i>	<i>18,859,874</i>	<i>18,470,722</i>	<i>9,053,696</i>
Materiales de Admón., Emisión de Doctos. y Art. Oficiales	4,033,016	(772,574)	3,260,442	2,187,993	2,187,993	1,072,449
Alimentos y Utensilios	10,120,061	4,221,789	14,341,850	9,270,124	9,270,124	5,071,726
Materias Primas y Materiales de Prod. y Comercialización	25,000	(23,286)	1,714	1,714	1,714	-
Materiales y Artículos de Construcción y de Reparación	368,800	853,877	1,222,677	1,002,141	1,002,141	220,536
Productos Químicos, Farmacéuticos y de Laboratorio	1,322,800	2,878,285	4,201,085	2,314,423	2,314,423	1,886,662
Combustibles, Lubricantes y Aditivos	489,835	1,985,696	2,475,531	2,453,225	2,064,073	22,306
Vestuario, Blancos, Prendas de Protección y Art. Deportivos	421,500	390,932	812,432	278,279	278,279	534,153
Materiales y Suministros Para Seguridad	-	-	-	-	-	-
Herramientas, Refacciones y Accesorios Menores	375,600	1,222,239	1,597,839	1,351,975	1,351,975	245,864
<i>Servicios Generales</i>	<i>19,114,025</i>	<i>19,161,063</i>	<i>38,275,088</i>	<i>26,786,949</i>	<i>25,175,281</i>	<i>11,488,139</i>
Servicios Básicos	1,737,400	5,199,323	6,936,723	4,100,146	4,100,146	2,836,577
Servicios de Arrendamiento	2,445,650	1,580,144	4,025,794	2,738,051	2,738,051	1,287,743
Servicios Profesionales, Científicos, Técnicos y Otros Serv.	3,390,132	4,074,143	7,464,275	5,353,482	5,207,726	2,110,793
Servicios Financieros, Bancarios y Comerciales	1,800,000	2,710,688	4,510,688	1,993,399	1,993,399	2,517,289
Servicios de Instalación, Reparación, Mantto. y Conservación	7,666,943	4,949,414	12,616,357	11,572,246	10,110,893	1,044,111
Servicios de Comunicación Social y Publicidad	100,700	154,487	255,187	5,966	5,966	249,221
Servicios de Traslado y Viáticos	412,800	673,084	1,085,884	689,829	689,829	396,055
Servicios Oficiales	1,520,000	(488,598)	1,031,402	16,994	16,994	1,014,408
Otros Servicios Generales	40,400	308,378	348,778	316,836	312,277	31,942
<i>Transferencias, Asignaciones, Subsidios y Otras Ayudas</i>	<i>2,351,862</i>	<i>3,897,523</i>	<i>6,249,385</i>	<i>2,665,524</i>	<i>2,648,742</i>	<i>3,583,861</i>
Transferencias Internas y Asignaciones al Sector Público	-	-	-	-	-	-
Transferencias al Resto del Sector Público	32,888	(32,888)	-	-	-	-
Subsidios y Subvenciones	-	-	-	-	-	-
Ayudas Sociales	2,318,974	3,918,411	6,237,385	2,653,524	2,636,742	3,583,861
Pensiones y Jubilaciones	-	-	-	-	-	-
Transferencias a Fideicomisos, Mandatos y Otros Análogos	-	-	-	-	-	-
Transferencias a la Seguridad Social	-	-	-	-	-	-
Donativos	-	12,000	12,000	12,000	12,000	-
Transferencias al Exterior	-	-	-	-	-	-
<i>Bienes Muebles, Inmuebles e Intangibles</i>	<i>2,000,000</i>	<i>(1,688,988)</i>	<i>311,012</i>	<i>304,212</i>	<i>304,212</i>	<i>6,800</i>
Mobiliario y Equipo de Administración	1,900,000	(1,646,665)	253,335	246,535	246,535	6,800
Mobiliario y Equipo Educativo y Recreativo	100,000	(92,345)	7,655	7,655	7,655	-
Equipo e Instrumental Médico y de Laboratorio	-	-	-	-	-	-
Vehículos y Equipo de Transporte	-	-	-	-	-	-
Equipo de Defensa y Seguridad	-	-	-	-	-	-
Maquinaria, Otros Equipos y Herramientas	-	32,560	32,560	32,560	32,560	-
Activos Biológicos	-	-	-	-	-	-
Bienes Inmuebles	-	-	-	-	-	-
Activos Intangibles	-	17,462	17,462	17,462	17,462	-
<i>Inversión Pública</i>	-	-	-	-	-	-
Obra Pública en Bienes de Dominio Público	-	-	-	-	-	-
Obra Pública en Bienes Propios	-	-	-	-	-	-
Proyectos Productivos y Acciones de Fomento	-	-	-	-	-	-
<i>Inversiones Financieras y Otras Provisiones</i>	-	-	-	-	-	-
Inversiones Para el Fomento de Actividades Productivas	-	-	-	-	-	-
Acciones y Participaciones de Capital	-	-	-	-	-	-
Compra de Títulos y Valores	-	-	-	-	-	-
Concesión de Préstamos	-	-	-	-	-	-
Inversiones en Fideicomisos, Mandatos y Otros Análogos	-	-	-	-	-	-
Fideicomiso de Desastres Naturales (Informativo)	-	-	-	-	-	-
Otras Inversiones Financieras	-	-	-	-	-	-
Provisiones para Contingencias y Otras Erogaciones Especiales	-	-	-	-	-	-
<i>Participaciones y Aportaciones</i>	-	-	-	-	-	-
Participaciones	-	-	-	-	-	-
Aportaciones	-	-	-	-	-	-
Convenios	-	-	-	-	-	-
<i>Deuda Pública</i>	-	-	-	-	-	-
Amortización de la Deuda Pública	-	-	-	-	-	-
Intereses de la Deuda Pública	-	-	-	-	-	-
Comisiones de la Deuda Pública	-	-	-	-	-	-
Gastos de la Deuda Pública	-	-	-	-	-	-
Costo por Coberturas	-	-	-	-	-	-
Apoyos Financieros	-	-	-	-	-	-
Adeudos de Ejercicios Fiscales Anteriores (Adefas)	-	-	-	-	-	-

Concepto	Egresos					Subejercicio
	Aprobado	Ampliaciones / (Reducciones)	Modificado	Devengado	Pagado	
Gasto Etiquetado	131,833,713	4,479,336	136,313,049	127,639,336	115,435,259	8,673,713
<i>Servicios Personales</i>	-	-	-	-	-	-
Remuneraciones al Personal de Carácter Permanente	-	-	-	-	-	-
Remuneraciones al Personal de Carácter Transitorio	-	-	-	-	-	-
Remuneraciones Adicionales y Especiales	-	-	-	-	-	-
Seguridad Social	-	-	-	-	-	-
Otras Prestaciones Sociales y Económicas	-	-	-	-	-	-
Previsiones	-	-	-	-	-	-
Pago de Estímulos a Servidores Públicos	-	-	-	-	-	-
<i>Materiales y Suministros</i>	<i>131,805,623</i>	<i>1,147,518</i>	<i>132,953,141</i>	<i>125,450,089</i>	<i>113,246,012</i>	<i>7,503,052</i>
Materiales de Admón., Emisión de Doctos. y Art. Oficiales	-	501,409	501,409	501,409	501,409	-
Alimentos y Utensilios	131,805,623	438,627	132,244,250	124,772,003	112,567,926	7,472,247
Materias Primas y Materiales de Prod. y Comercialización	-	-	-	-	-	-
Materiales y Artículos de Construcción y de Reparación	-	86,600	86,600	86,600	86,600	-
Productos Químicos, Farmacéuticos y de Laboratorio	-	110,755	110,755	79,950	79,950	30,805
Combustibles, Lubricantes y Aditivos	-	-	-	-	-	-
Vestuario, Blancos, Prendas de Protección y Art. Deportivos	-	5,951	5,951	5,951	5,951	-
Materiales y Suministros Para Seguridad	-	-	-	-	-	-
Herramientas, Refacciones y Accesorios Menores	-	4,176	4,176	4,176	4,176	-
<i>Servicios Generales</i>	<i>28,090</i>	<i>2,719,515</i>	<i>2,747,605</i>	<i>1,576,944</i>	<i>1,576,944</i>	<i>1,170,661</i>
Servicios Básicos	-	-	-	-	-	-
Servicios de Arrendamiento	-	-	-	-	-	-
Servicios Profesionales, Científicos, Técnicos y Otros Serv.	-	2,010,462	2,010,462	1,337,432	1,337,432	673,030
Servicios Financieros, Bancarios y Comerciales	28,090	470,274	498,364	733	733	497,631
Servicios de Instalación, Reparación, Mantto. y Conservación	-	238,279	238,279	238,279	238,279	-
Servicios de Comunicación Social y Publicidad	-	-	-	-	-	-
Servicios de Traslado y Viáticos	-	500	500	500	500	-
Servicios Oficiales	-	-	-	-	-	-
Otros Servicios Generales	-	-	-	-	-	-
<i>Transferencias, Asignaciones, Subsidios y Otras Ayudas</i>	<i>-</i>	<i>278,287</i>	<i>278,287</i>	<i>278,287</i>	<i>278,287</i>	<i>-</i>
Transferencias Internas y Asignaciones al Sector Público	-	-	-	-	-	-
Transferencias al Resto del Sector Público	-	-	-	-	-	-
Subsidios y Subvenciones	-	-	-	-	-	-
Ayudas Sociales	-	278,287	278,287	278,287	278,287	-
Pensiones y Jubilaciones	-	-	-	-	-	-
Transferencias a Fideicomisos, Mandatos y Otros Análogos	-	-	-	-	-	-
Transferencias a la Seguridad Social	-	-	-	-	-	-
Donativos	-	-	-	-	-	-
Transferencias al Exterior	-	-	-	-	-	-
<i>Bienes Muebles, Inmuebles e Intangibles</i>	<i>-</i>	<i>334,016</i>	<i>334,016</i>	<i>334,016</i>	<i>334,016</i>	<i>-</i>
Mobiliario y Equipo de Administración	-	163,616	163,616	163,616	163,616	-
Mobiliario y Equipo Educativo y Recreativo	-	-	-	-	-	-
Equipo e Instrumental Médico y de Laboratorio	-	-	-	-	-	-
Vehículos y Equipo de Transporte	-	-	-	-	-	-
Equipo de Defensa y Seguridad	-	-	-	-	-	-
Maquinaria, Otros Equipos y Herramientas	-	170,400	170,400	170,400	170,400	-
Activos Biológicos	-	-	-	-	-	-
Bienes Inmuebles	-	-	-	-	-	-
Activos Intangibles	-	-	-	-	-	-
<i>Inversión Pública</i>	<i>-</i>	<i>-</i>	<i>-</i>	<i>-</i>	<i>-</i>	<i>-</i>
Obra Pública en Bienes de Dominio Público	-	-	-	-	-	-
Obra Pública en Bienes Propios	-	-	-	-	-	-
Proyectos Productivos y Acciones de Fomento	-	-	-	-	-	-
<i>Inversiones Financieras y Otras Provisiones</i>	<i>-</i>	<i>-</i>	<i>-</i>	<i>-</i>	<i>-</i>	<i>-</i>
Inversiones Para el Fomento de Actividades Productivas	-	-	-	-	-	-
Acciones y Participaciones de Capital	-	-	-	-	-	-
Compra de Títulos y Valores	-	-	-	-	-	-
Concesión de Préstamos	-	-	-	-	-	-
Inversiones en Fideicomisos, Mandatos y Otros Análogos	-	-	-	-	-	-
Fideicomiso de Desastres Naturales (Informativo)	-	-	-	-	-	-
Otras Inversiones Financieras	-	-	-	-	-	-
Provisiones para Contingencias y Otras Erogaciones Especiales	-	-	-	-	-	-
<i>Participaciones y Aportaciones</i>	<i>-</i>	<i>-</i>	<i>-</i>	<i>-</i>	<i>-</i>	<i>-</i>
Participaciones	-	-	-	-	-	-
Aportaciones	-	-	-	-	-	-
Convenios	-	-	-	-	-	-
<i>Deuda Pública</i>	<i>-</i>	<i>-</i>	<i>-</i>	<i>-</i>	<i>-</i>	<i>-</i>
Amortización de la Deuda Pública	-	-	-	-	-	-
Intereses de la Deuda Pública	-	-	-	-	-	-
Comisiones de la Deuda Pública	-	-	-	-	-	-
Gastos de la Deuda Pública	-	-	-	-	-	-
Costo por Coberturas	-	-	-	-	-	-
Apoyos Financieros	-	-	-	-	-	-
Adeudos de Ejercicios Fiscales Anteriores (Adefas)	-	-	-	-	-	-
Total de Egresos	262,264,414	37,081,497	299,345,911	255,879,311	240,661,503	43,466,600

Concepto	Egresos					Subejercicio 6 = (3 - 4)
	Aprobado	Ampliaciones/ (Reducciones)	Modificado	Devengado	Pagado	
	1	2	3 = (1 + 2)	4	5	
Secretaría Ejecutiva de la Gubernatura	-	-	-	-	-	-
Secretaría de Gobierno	-	-	-	-	-	-
Secretaría de Hacienda	-	-	-	-	-	-
Secretaría de Economía	-	-	-	-	-	-
Secretaría de Desarrollo Agropecuario	-	-	-	-	-	-
Secretaría de Obras Públicas	-	-	-	-	-	-
Secretaría de Educación	-	-	-	-	-	-
Secretaría de Salud	-	-	-	-	-	-
Fiscalía General del Estado	-	-	-	-	-	-
Secretaría de Administración	-	-	-	-	-	-
Secretaría de la Contraloría	-	-	-	-	-	-
Comisión Estatal de Seguridad Pública	-	-	-	-	-	-
Consejería Jurídica	-	-	-	-	-	-
Secretaría de Turismo	-	-	-	-	-	-
Secretaría de Desarrollo Social	-	-	-	-	-	-
Secretaría del Trabajo	-	-	-	-	-	-
Secretaría de Cultura	-	-	-	-	-	-
Secretaría de Desarrollo Sustentable	-	-	-	-	-	-
Secretaría de Innovación, Ciencia y Tec.	-	-	-	-	-	-
Secretaría de Movilidad y Transporte	-	-	-	-	-	-
Gastos Institucionales	-	-	-	-	-	-
Total del Gasto	-	-	-	-	-	-

SISTEMA PARA EL DESARROLLO INTEGRAL DE LA FAMILIA DEL ESTADO DE MORELOS
Estado Analítico del Ejercicio del Presupuesto de Egresos
Clasificación Administrativa
Del 1 de enero al 30 de septiembre de 2018

Concepto	Egresos					Subejercicio 6 = (3 - 4)
	Aprobado	Ampliaciones/ (Reducciones)	Modificado	Devengado	Pagado	
	1	2	3 = (1 + 2)	4	5	
Poder Ejecutivo	-	-	-	-	-	-
Poder Legislativo	-	-	-	-	-	-
Poder Judicial	-	-	-	-	-	-
Organismos Autónomos	-	-	-	-	-	-
Poder Ejecutivo de los Municipios	-	-	-	-	-	-
Total del Gasto	-	-	-	-	-	-

Sector Paraestatal del Gobierno del Estado de Morelos
Estado Analítico del Ejercicio del Presupuesto de Egresos
Clasificación Administrativa
Del 1 de enero al 30 de septiembre de 2018

Concepto	Egresos					Subejercicio 6 = (3 - 4)
	Aprobado	Ampliaciones/ (Reducciones)	Modificado	Devengado	Pagado	
	1	2	3 = (1 + 2)	4	5	
Entidades Paraestatales y Fideicomisos No Empresariales y No Financieros	262,264,414	37,081,497	299,345,911	255,879,311	240,661,503	43,466,600
Instituciones Públicas de la Seguridad Social	-	-	-	-	-	-
Entidades Paraestatales Empresariales No Financieras con Participación Estatal Mayoritaria	-	-	-	-	-	-
Fideicomisos Empresariales No Financieros con Participación Estatal Mayoritaria	-	-	-	-	-	-
Entidades Paraestatales Empresariales Financieras Monetarias con Participación Estatal Mayoritaria	-	-	-	-	-	-
Entidades Paraestatales Empresariales Financieras No Monetarias con Participación Estatal Mayoritaria	-	-	-	-	-	-
Fideicomisos Financieros Públicos con Participación Estatal Mayoritaria	-	-	-	-	-	-
Total del Gasto	262,264,414	37,081,497	299,345,911	255,879,311	240,661,503	43,466,600

Concepto	Egresos					Subejercicio
	Aprobado	Ampliaciones/ (Reducciones)	Modificado	Devengado	Pagado	
Gasto No Etiquetado	130,430,701	32,602,161	163,032,862	128,239,975	125,226,244	34,792,887
Secretaría Ejecutiva de la Gubernatura	-	-	-	-	-	-
Secretaría de Gobierno	-	-	-	-	-	-
Secretaría de Hacienda	-	-	-	-	-	-
Secretaría de Economía	-	-	-	-	-	-
Secretaría de Desarrollo Agropecuario	-	-	-	-	-	-
Secretaría de Obras Públicas	-	-	-	-	-	-
Secretaría de Educación	-	-	-	-	-	-
Secretaría de Salud	-	-	-	-	-	-
Fiscalía General del Estado	-	-	-	-	-	-
Secretaría de Administración	-	-	-	-	-	-
Secretaría de la Contraloría	-	-	-	-	-	-
Comisión Estatal de Seguridad Pública	-	-	-	-	-	-
Consejería Jurídica	-	-	-	-	-	-
Secretaría de Turismo	-	-	-	-	-	-
Secretaría de Desarrollo Social	-	-	-	-	-	-
Secretaría del Trabajo	-	-	-	-	-	-
Secretaría de Cultura	-	-	-	-	-	-
Secretaría de Desarrollo Sustentable	-	-	-	-	-	-
Secretaría de Innovación, Ciencia y Tec.	-	-	-	-	-	-
Secretaría de Movilidad y Transporte	-	-	-	-	-	-
Gastos Institucionales	-	-	-	-	-	-
Poder Legislativo	-	-	-	-	-	-
Poder Judicial	-	-	-	-	-	-
Organismos Autónomos	-	-	-	-	-	-
Entidades Paraestatales y Fideicomisos No Empresariales y No Financieros	130,430,701	32,602,161	163,032,862	128,239,975	125,226,244	34,792,887
Fideicomisos Empresariales No Financieros con Participación Estatal Mayoritaria	-	-	-	-	-	-
Poder Ejecutivo de los Municipios	-	-	-	-	-	-
Gasto Etiquetado	131,833,713	4,479,336	136,313,049	127,639,336	115,435,259	8,673,713
Secretaría Ejecutiva de la Gubernatura	-	-	-	-	-	-
Secretaría de Gobierno	-	-	-	-	-	-
Secretaría de Hacienda	-	-	-	-	-	-
Secretaría de Economía	-	-	-	-	-	-
Secretaría de Desarrollo Agropecuario	-	-	-	-	-	-
Secretaría de Obras Públicas	-	-	-	-	-	-
Secretaría de Educación	-	-	-	-	-	-
Secretaría de Salud	-	-	-	-	-	-
Fiscalía General del Estado	-	-	-	-	-	-
Secretaría de Administración	-	-	-	-	-	-
Secretaría de la Contraloría	-	-	-	-	-	-
Comisión Estatal de Seguridad Pública	-	-	-	-	-	-
Consejería Jurídica	-	-	-	-	-	-
Secretaría de Turismo	-	-	-	-	-	-
Secretaría de Desarrollo Social	-	-	-	-	-	-
Secretaría del Trabajo	-	-	-	-	-	-
Secretaría de Cultura	-	-	-	-	-	-
Secretaría de Desarrollo Sustentable	-	-	-	-	-	-
Secretaría de Innovación, Ciencia y Tec.	-	-	-	-	-	-
Secretaría de Movilidad y Transporte	-	-	-	-	-	-
Gastos Institucionales	-	-	-	-	-	-
Poder Legislativo	-	-	-	-	-	-
Poder Judicial	-	-	-	-	-	-
Organismos Autónomos	-	-	-	-	-	-
Entidades Paraestatales y Fideicomisos No Empresariales y No Financieros	131,833,713	4,479,336	136,313,049	127,639,336	115,435,259	8,673,713
Fideicomisos Empresariales No Financieros con Participación Estatal Mayoritaria	-	-	-	-	-	-
Poder Ejecutivo de los Municipios	-	-	-	-	-	-
Total de Egresos	262,264,414	37,081,497	299,345,911	255,879,311	240,661,503	43,466,600

Concepto	Egresos					Subejercicio 6 = (3 - 4)
	Aprobado	Ampliaciones/ (Reducciones)	Modificado	Devengado	Pagado	
	1	2	3 = (1 + 2)	4	5	
Gobierno	-	-	-	-	-	-
Legislación	-	-	-	-	-	-
Justicia	-	-	-	-	-	-
Coordinación de la Política de Gobierno	-	-	-	-	-	-
Relaciones Exteriores	-	-	-	-	-	-
Asuntos Financieros y Hacendarios	-	-	-	-	-	-
Seguridad Nacional	-	-	-	-	-	-
Asuntos de Orden Público y de Seguridad Interior	-	-	-	-	-	-
Otros Servicios Generales	-	-	-	-	-	-
Desarrollo Social	262,264,414	37,081,497	299,345,911	255,879,311	240,661,503	43,466,600
Protección Ambiental	-	-	-	-	-	-
Vivienda y Servicios a la Comunidad	-	-	-	-	-	-
Salud	-	-	-	-	-	-
Recreación, Cultura y Otras Manifestaciones Sociales	-	-	-	-	-	-
Educación	-	-	-	-	-	-
Protección Social	262,264,414	37,081,497	299,345,911	255,879,311	240,661,503	43,466,600
Otros Asuntos Sociales	-	-	-	-	-	-
Desarrollo Económico	-	-	-	-	-	-
Asuntos Económicos, Comerciales y Laborales en General	-	-	-	-	-	-
Agropecuaria, Silvicultura, Pesca y Caza	-	-	-	-	-	-
Combustibles y Energía	-	-	-	-	-	-
Minería, Manufacturas y Construcción	-	-	-	-	-	-
Transporte	-	-	-	-	-	-
Comunicaciones	-	-	-	-	-	-
Turismo	-	-	-	-	-	-
Ciencia, Tecnología e Innovación	-	-	-	-	-	-
Otras Industrias y Otros Asuntos Económicos	-	-	-	-	-	-
Otras no Clasificadas en Funciones Anteriores	-	-	-	-	-	-
Transacciones de la Deuda Pública / Costo Financiero de la Deuda	-	-	-	-	-	-
Transferencias, Participaciones y Aportaciones entre Diferentes Niveles y Ordenes de Gobierno	-	-	-	-	-	-
Saneamiento del Sistema Financiero	-	-	-	-	-	-
Adeudos de Ejercicios Fiscales Anteriores	-	-	-	-	-	-
Total del Gasto	262,264,414	37,081,497	299,345,911	255,879,311	240,661,503	43,466,600

Concepto	Egresos					Subejercicio
	Aprobado	Ampliaciones/ (Reducciones)	Modificado	Devengado	Pagado	
Gasto No Etiquetado	130,430,701	32,602,161	163,032,862	128,239,975	125,226,244	34,792,887
<i>Gobierno</i>	-	-	-	-	-	-
Legislación	-	-	-	-	-	-
Justicia	-	-	-	-	-	-
Coordinación de la Política de Gobierno	-	-	-	-	-	-
Relaciones Exteriores	-	-	-	-	-	-
Asuntos Financieros y Hacendarios	-	-	-	-	-	-
Seguridad Nacional	-	-	-	-	-	-
Asuntos de Orden Público y de Seguridad Interior	-	-	-	-	-	-
Otros Servicios Generales	-	-	-	-	-	-
<i>Desarrollo Social</i>	130,430,701	32,602,161	163,032,862	128,239,975	125,226,244	34,792,887
Protección Ambiental	-	-	-	-	-	-
Vivienda y Servicios a la Comunidad	-	-	-	-	-	-
Salud	-	-	-	-	-	-
Recreación, Cultura y Otras Manifestaciones Sociales	-	-	-	-	-	-
Educación	-	-	-	-	-	-
Protección Social	130,430,701	32,602,161	163,032,862	128,239,975	125,226,244	34,792,887
Otros Asuntos Sociales	-	-	-	-	-	-
<i>Desarrollo Económico</i>	-	-	-	-	-	-
Asuntos Económicos, Comerciales y Laborales en Gral.	-	-	-	-	-	-
Agropecuaria, Silvicultura, Pesca y Caza	-	-	-	-	-	-
Combustibles y Energía	-	-	-	-	-	-
Minería, Manufacturas y Construcción	-	-	-	-	-	-
Transporte	-	-	-	-	-	-
Comunicaciones	-	-	-	-	-	-
Turismo	-	-	-	-	-	-
Ciencia, Tecnología e Innovación	-	-	-	-	-	-
Otras Industrias y Otros Asuntos Económicos	-	-	-	-	-	-
<i>Otras no Clasificadas en Funciones Anteriores</i>	-	-	-	-	-	-
Transacciones de la Deuda Pública / Costo Financiero de la Deuda	-	-	-	-	-	-
Transferencias, Participaciones y Aportaciones entre Diferentes Niveles y Ordenes de Gobierno	-	-	-	-	-	-
Saneamiento del Sistema Financiero	-	-	-	-	-	-
Adeudos de Ejercicios Fiscales Anteriores	-	-	-	-	-	-
Gasto Etiquetado	131,833,713	4,479,336	136,313,049	127,639,336	115,435,259	8,673,713
<i>Gobierno</i>	-	-	-	-	-	-
Legislación	-	-	-	-	-	-
Justicia	-	-	-	-	-	-
Coordinación de la Política de Gobierno	-	-	-	-	-	-
Relaciones Exteriores	-	-	-	-	-	-
Asuntos Financieros y Hacendarios	-	-	-	-	-	-
Seguridad Nacional	-	-	-	-	-	-
Asuntos de Orden Público y de Seguridad Interior	-	-	-	-	-	-
Otros Servicios Generales	-	-	-	-	-	-
<i>Desarrollo Social</i>	131,833,713	4,479,336	136,313,049	127,639,336	115,435,259	8,673,713
Protección Ambiental	-	-	-	-	-	-
Vivienda y Servicios a la Comunidad	-	-	-	-	-	-
Salud	-	-	-	-	-	-
Recreación, Cultura y Otras Manifestaciones Sociales	-	-	-	-	-	-
Educación	-	-	-	-	-	-
Protección Social	131,833,713	4,479,336	136,313,049	127,639,336	115,435,259	8,673,713
Otros Asuntos Sociales	-	-	-	-	-	-
<i>Desarrollo Económico</i>	-	-	-	-	-	-
Asuntos Económicos, Comerciales y Laborales en Gral.	-	-	-	-	-	-
Agropecuaria, Silvicultura, Pesca y Caza	-	-	-	-	-	-
Combustibles y Energía	-	-	-	-	-	-
Minería, Manufacturas y Construcción	-	-	-	-	-	-
Transporte	-	-	-	-	-	-
Comunicaciones	-	-	-	-	-	-
Turismo	-	-	-	-	-	-
Ciencia, Tecnología e Innovación	-	-	-	-	-	-
Otras Industrias y Otros Asuntos Económicos	-	-	-	-	-	-
<i>Otras no Clasificadas en Funciones Anteriores</i>	-	-	-	-	-	-
Transacciones de la Deuda Pública / Costo Financiero de la Deuda	-	-	-	-	-	-
Transferencias, Participaciones y Aportaciones entre Diferentes Niveles y Ordenes de Gobierno	-	-	-	-	-	-
Saneamiento del Sistema Financiero	-	-	-	-	-	-
Adeudos de Ejercicios Fiscales Anteriores	-	-	-	-	-	-
Total del Egresos	262,264,414	37,081,497	299,345,911	255,879,311	240,661,503	43,466,600

Concepto	Egresos					Subejercicio
	Aprobado	Ampliaciones/ (Reducciones)	Modificado	Devengado	Pagado	
Gasto No Etiquetado	89,808,202	475,605	90,283,807	79,623,416	78,627,287	10,660,391
Personal Administrativo y de Servicio Público	89,808,202	475,605	90,283,807	79,623,416	78,627,287	10,660,391
Magisterio	-	-	-	-	-	-
Servicios de Salud	-	-	-	-	-	-
Personal Administrativo	-	-	-	-	-	-
Personal Médico, Paramédico y afín	-	-	-	-	-	-
Seguridad Pública	-	-	-	-	-	-
Gastos Asociados a la Implementación de Nuevas Leyes Fed. o Reformas a las Mismas	-	-	-	-	-	-
Nombre del Programa o Ley 1	-	-	-	-	-	-
Nombre del Programa o Ley 2	-	-	-	-	-	-
Sentencias Laborales Definitivas	-	-	-	-	-	-
Gasto Etiquetado	-	-	-	-	-	-
Personal Administrativo y de Servicio Público	-	-	-	-	-	-
Magisterio	-	-	-	-	-	-
Servicios de Salud	-	-	-	-	-	-
Personal Administrativo	-	-	-	-	-	-
Personal Médico, Paramédico y afín	-	-	-	-	-	-
Seguridad Pública	-	-	-	-	-	-
Gastos Asociados a la Implementación de Nuevas Leyes Fed. o Reformas a las Mismas	-	-	-	-	-	-
Nombre del Programa o Ley 1	-	-	-	-	-	-
Nombre del Programa o Ley 2	-	-	-	-	-	-
Sentencias Laborales Definitivas	-	-	-	-	-	-
Total del Gasto en Servicios Personales	89,808,202	475,605	90,283,807	79,623,416	78,627,287	10,660,391

Concepto	Egresos					
	Aprobado	Ampliaciones/ (Reducciones)	Modificado	Devengado	Pagado	Subejercicio
	1	2	3 = (1 + 2)	4	5	6 = (3 - 4)
Gasto Corriente	257,912,552	27,866,958	285,779,510	246,506,116	231,351,873	39,273,394
Gasto de Capital	4,351,862	-	4,351,862	638,228	574,663	3,713,634
Amortización de la Deuda y Disminución de Pasivos	-	-	-	-	-	-
Pensiones y Jubilaciones	-	9,214,539	9,214,539	8,734,967	8,734,967	479,572
Participaciones	-	-	-	-	-	-
Total del Gasto	262,264,414	37,081,497	299,345,911	255,879,311	240,661,503	43,466,600



Información Programática

SISTEMA PARA EL DESARROLLO INTEGRAL DE LA FAMILIA DEL ESTADO DE MORELOS
CUENTA PÚBLICA | 2018
3° TRIMESTRE

Concepto	Egresos					Subejercicio
	Aprobado	Ampliaciones/ (Reducciones)	Modificado	Devengado	Pagado	
	1	2	3 = (1 + 2)	4	5	6 = (3 - 4)
Programas						
Subsidios: Sector Social y Privado o Ent. Federativas y Municipios	-	3,797,414	3,797,414	3,070,308	3,070,308	727,106
Sujetos a Reglas de Operación	-	3,797,414	3,797,414	3,070,308	3,070,308	727,106
Otros Subsidios	-	-	-	-	-	-
Desempeño de las Funciones	130,430,702	32,602,162	163,032,864	128,239,976	125,226,246	34,792,888
Prestación de Servicios Públicos	130,430,702	32,602,162	163,032,864	128,239,976	125,226,246	34,792,888
Provisión de Bienes Públicos	-	-	-	-	-	-
Planeación, Seguimiento y Evaluación de Políticas Públicas	-	-	-	-	-	-
Promoción y Fomento	-	-	-	-	-	-
Regulación y Supervisión	-	-	-	-	-	-
Funciones de las Fuerzas Armadas (Únicamente Gobierno Federal)	-	-	-	-	-	-
Específicos	-	-	-	-	-	-
Proyectos de Inversión	-	-	-	-	-	-
Administrativos y de Apoyo	-	-	-	-	-	-
Apoyo al Proceso Presupuestario y para Mejorar la Eficiencia Institucional	-	-	-	-	-	-
Apoyo a la Función Pública y al Mejoramiento de la Gestión	-	-	-	-	-	-
Operaciones Ajenas	-	-	-	-	-	-
Compromisos	-	-	-	-	-	-
Obligaciones de Cumplimiento de Resolución Jurisdiccional	-	-	-	-	-	-
Desastres Naturales	-	-	-	-	-	-
Obligaciones	-	-	-	-	-	-
Pensiones y Jubilaciones	-	-	-	-	-	-
Aportaciones a La Seguridad Social	-	-	-	-	-	-
Aportaciones a Fondos de Estabilización	-	-	-	-	-	-
Aportaciones a Fondos de Inversión y Reestructura de Pensiones	-	-	-	-	-	-
Programas de Gasto Federalizado (Gobierno Federal)	131,833,712	681,921	132,515,633	124,569,027	112,364,949	7,946,606
Gasto Federalizado	131,833,712	681,921	132,515,633	124,569,027	112,364,949	7,946,606
Participaciones a Entidades Federativas y Municipios	-	-	-	-	-	-
Costo financiero, deuda o apoyos a deudores y ahorradores de la banca	-	-	-	-	-	-
Adeudos de ejercicios fiscales anteriores	-	-	-	-	-	-
Total del Gasto	262,264,414	37,081,497	299,345,911	255,879,311	240,661,503	43,466,600

SISTEMA PARA EL DESARROLLO INTEGRAL DE LA FAMILIA DEL ESTADO DE MORELOS
 Indicadores de Postura Fiscal
 Del 1 de enero al 30 de septiembre de 2018
 (Pesos)

Concepto	Estimado	Devengado	Pagado ³
I. Ingresos Presupuestarios (I=1+2)	262,264,414	299,325,264	259,515,517
1. Ingresos del Gobierno de la Entidad Federativa 1	121,990,701	152,213,876	127,246,852
2. Ingresos del Sector Paraestatal 1	140,273,713	147,111,388	132,268,665
II. Egresos Presupuestarios (II=3+4)	262,264,414	255,879,311	240,661,503
3. Egresos del Gobierno de la Entidad Federativa 2	-	-	-
4. Egresos del Sector Paraestatal 2	262,264,414	255,879,311	240,661,503
III. Balance Presupuestario (Superávit o Déficit) (III = I - II)	-	43,445,953	18,854,014

Concepto	Estimado	Devengado	Pagado ³
III. Balance presupuestario (Superávit o Déficit)	-	43,445,953	18,854,014
IV. Intereses, Comisiones y Gastos de la Deuda	-	-	-
V. Balance Primario (Superávit o Déficit) (V= III - IV)	-	43,445,953	18,854,014

Concepto	Estimado	Devengado	Pagado ³
A. Financiamiento	-	-	-
B. Amortización de la deuda	-	-	-
C. Endeudamiento ó desendeudamiento (C = A - B)	-	-	-

1 Los Ingresos que se presentan son los ingresos presupuestarios totales sin incluir los ingresos por financiamientos. Los Ingresos del Gobierno de la Entidad Federativa corresponden a los del Poder Ejecutivo, Legislativo Judicial y Autónomos.

2 Los egresos que se presentan son los egresos presupuestarios totales sin incluir los egresos por amortización. Los egresos del Gobierno de la Entidad Federativa corresponden a los del Poder Ejecutivo, Legislativo, Judicial y Órganos Autónomos.

3 Para Ingresos se reportan los ingresos recaudados; para egresos se reportan los egresos pagados.



Programas y Proyectos de Inversión Indicadores de Resultados

SISTEMA PARA EL DESARROLLO INTEGRAL DE LA FAMILIA DEL ESTADO DE MORELOS
CUENTA PÚBLICA | 2018
3° TRIMESTRE |

Tipo de Proyecto:		Institucional		
Número:	1	Nombre:	Asistencia Integral de la Familia	
Municipio (s):	Todo el Estado			
Población objetivo del proyecto				
Mujeres:	130,556	Hombres:	106,424	Total: 236,980
Derechos de la infancia:				
Niñas:	51,925	Niños:	55,624	Adolescentes: 48,942
Clasificación Programática				
Programa presupuestario: E062. Provisión de servicios de salud				
Sector:	Salud	FIN	6. Contribuir a garantizar el derecho a la salud mediante el mantenimiento y mejoramiento de la salud integral de la población	
Clave_PP :	E06	Propósito:	La provisión de servicios de salud es proporcionada con efectividad y calidad	
Componente:	1. Salud Promovida			
Actividad:	1.3 Asistencia Integral de la Familia			
Clasificación Funcional				
Finalidad:	2. Desarrollo social			
Función:	2.6 Protección Social			
Subfunción:	2.6.8 Otros Grupos Vulnerables			
Alineación con el Plan Estatal de Desarrollo 2013-2018				
Eje rector:	2. Morelos con Inversión Social para la Construcción de Ciudadanía			
Objetivo:	2.2 Empoderar a las personas vulnerables en todos los ámbitos de la vida familiar, social y comunitaria.			
Estrategia:	2.14.2 Combatir y prevenir las adicciones.			
Línea de acción:	2.2.2.2 Atender a personas con discapacidad.			
	2.2.2.3 Atender a personas en situación de calle y otros grupos vulnerables.			
Alineación con el programa indicado en el Plan Estatal de Desarrollo 2013-2018				
Programa:	Programa Sectorial de Salud 2013-2018			

Objetivo:	14	Promover el desarrollo integral de la familia dentro de la sociedad morelense a través de la integración y participación social			
	7	Fortalecer el desarrollo e integración a la sociedad de las personas con discapacidad			
Beneficio social y/o económico					
Establecer acciones que promuevan la calidad de vida en los menores, adolescentes y personas con discapacidad y adultos mayores; y al mismo tiempo difundir una nueva cultura en un marco de integración, participación social y familiar. Brindar servicio de asistencia social, con acciones jurídicas, psicológicas, médicas, de vestido a las personas vulnerables, atención médica especializada en rehabilitación a personas con discapacidad, fortalecimiento de la familia mediante seguridad jurídica a menores, seguridad social en la prevención de violencia familiar, embarazo en adolescentes, adicciones entre otros.					
Información financiera del proyecto institucional (Gasto corriente y social)					
Origen de los recursos	Programación trimestral de avance financiero (Miles de pesos)				
	Subtotales	1er Trim.	2do. Trim.	3er. Trim.	4to. Trim.
Federal	1,392.00				1,392.00
Estatal	179,130.50	50,985.78	39,804.62	38,493.81	49,846.29
Ingresos propios	18,822.81	11,522.81	2,500.00	2,400.00	2,400.00
Total	199,345.31	62,508.59	42,304.62	40,893.81	53,638.29
Observaciones:	Se aprueba el Presupuesto de Egresos para el Ejercicio Fiscal 2018, la cantidad de \$144,571,000.00 (Ciento Cuarenta y Cuatro Millones Quinientos Setenta un Mil Pesos 00/100 M.N.) De acuerdo al oficio SH/0180-2/2018 se autoriza utilizar remanente del ejercicio 2017 por la cantidad de \$7,343,598.62 (Siete Millones Trescientos Cuarenta y Tres Mil Quinientos Noventa y Ocho Pesos 62/100 M.N). Se considera la cantidad de \$18,822,808.34 (Dieciocho Millones Ochocientos Veintidós Mil Ochocientos Ocho Pesos 34/100 M.N) correspondientes a un estimado de ingresos propios. De acuerdo al oficio de DIF Nacional se autoriza el recurso federal para el programa de Desarrollo Comunitario "Comunidad Diferente" la cantidad de \$1,392,000.00 (Un Millón Trescientos Noventa y Dos Mil Pesos 00/100 M.N). La secretaria de Hacienda mediante oficio número SH/0748-2/2018, autoriza la cantidad de \$28,715,902.36 (Veintiocho millones setecientos quince mil novecientos dos pesos 30/100 M.N.) bajo el concepto Ampliación Liquida, de la cual se transfiere la cantidad de \$1,500,000.00 (Un millón quinientos mil pesos 00/100 M.N.) para el gasto corriente del Proyecto Refugio Casa de la Mujer.				

CUENTA PÚBLICA | 2018
SISTEMA DIF MORELOS

AVANCE FÍSICO EN EL CUMPLIMIENTO DE METAS 2018		ENE	FEB	MZO	ABR	MAY	JUN	JUL	AGO	SEP	OC T	NO V	DI C	TOTA L
INDICADORES														
Acciones diversas otorgadas de forma integral en los diferentes centros	CAMI	40,583	38,028	36,989	40,527	40,277	40,879	38,332	34,408	40,160	0	0	0	350,183
	CASA													
	Albergue Adultos Mayores													
	Albergue Familiar													
	Casa de día													
	Cuautla													
	Cadi Tekio													
	Cadi													
	Zapata													
	CAIC													
	CDE													
	CDC													
	CEDIF													
Personas atendidas con asesorías jurídicas en la PNNAYF		298	388	339	350	342	380	233	544	459	0	0	0	3,333
Personas orientadas en materia de prevención	Salud de los y las niñas													
	Derechos de la Niñez													

Beneficio social y/o económico					
Con este proyecto se proporciona refugio a mujeres violentadas, así como a hijos e hijas de éstas. Al mismo tiempo se les brinda alimentación y atención médica y psicológica, mientras se determina su situación jurídica.					
Información financiera del proyecto institucional (Gasto corriente y social)					
Origen de los recursos	Programación trimestral de avance financiero (Miles de pesos)				
	Subtotales	1er Trim.	2do. Trim.	3er. Trim.	4to. Trim.
Federal	0.0				
Estatal	4,360.28	1,258.80	1,007.82	901.16	1,192.49
Ingresos propios	0.0				
Total	4,360.27	1,258.80	1,007.82	901.16	1,192.49
Observaciones:	Con fundamento en lo dispuesto, por el que se aprueba el Presupuesto de Egresos para el Ejercicio Fiscal 2018 del Gobierno del Estado de Morelos, la cantidad \$ 2,691,000.00 (Dos Millones Seiscientos Noventa un Mil Pesos 00/100 M.N.) para el Albergue Casa de la Mujer. De acuerdo a oficio SH/0181-2/2018 se autoriza utilizar el remanente del ejercicio 2017 la cantidad de \$169,280.59 (Ciento Sesenta y Nueve Mil Doscientos Ochoenta Pesos 59/100 M.N.). Y por último la ampliación de \$1,500,000.00 (Un millón quinientos mil pesos 00/100 M.N.) de acuerdo al oficio número SRF/482/PPTO/194/2018.				

AVANCE FISICO EN EL CUMPLIMIENTO DE METAS 2018 INDICADORES	ENE	FEB	MZO	ABR	MAY	JUN	JUL	AGO	SEP	OCT	NOV	DIC	TOTA L
	Acciones diversas otorgadas a las personas refugiadas	1,646	1,546	2,494	2,483	2,826	2,975	2,470	1,862	1,883	0	0	0

CUENTA PÚBLICA | 2018
 SISTEMA DIF MORELOS

Cantidad de mujeres, hijas e hijos refugiados en casa de la Mujer y con acciones brindadas en materia de atención jurídica, psicológica, trabajo social, médica y alimentación	15	14	19	17	21	21	21	16	13	13	0	0	0	149
--	----	----	----	----	----	----	----	----	----	----	---	---	---	-----

Tipo de Proyecto:		Inversión			
Número:	3	Nombre:	Sistemas Alimentarios y Nutrición		
Municipio (s):	Todo el Estado				
Población objetivo del proyecto					
Mujeres:	72,649	Hombres:	62,449	Total:	135,098
Derechos de la infancia:					
Niñas:	10,347	Niños:	11,437	Adolescentes:	8,597
Clasificación Programática					
Programa presupuestario: E062. Provisión de servicios de salud					
Sector:	Salud	FIN	6. Contribuir a garantizar el derecho a la salud mediante el mantenimiento y mejoramiento de la salud integral de la población		
Clave_PP: _E062	Propósito:	La provisión de servicios de salud es proporcionada con efectividad y calidad			
Componente:	1. Salud Promovida				
Actividad:	1.4 Sistemas Alimentarios y Nutrición				
Clasificación Funcional					
Finalidad:	2. Desarrollo social				
Función:	2.6 Protección Social				
Subfunción:	2.6.8 Otros Grupos Vulnerables				
Alineación con el Plan Estatal de Desarrollo 2013-2018					
Eje rector:	2. Morelos con Inversión Social Para la Construcción de Ciudadanía				
Objetivo:	2.15 Mejorar la nutrición adecuada de niños y niñas y de la población vulnerable.				
Estrategia:	2.15.1 Fortalecer programas de asistencia y atención alimentaria.				
Línea de acción:	2.15.1.1 Mantener el apoyo alimentario a menores de 0 a 5 años inscritos en el programa.				
	2.15.1.2 Continuar el apoyo alimentario a menores en edad escolar inscritos en el programa.				
	2.15.1.3 Mantener el apoyo alimentario a familias y población vulnerable inscrita en el programa.				
	2.15.1.4 Realizar campañas de orientación alimentaria a la población vulnerable.				

Alineación con el programa indicado en el Plan Estatal de Desarrollo 2013-2018											
Programa:		Programa Sectorial de Salud 2013-2018									
Objetivo:		17	Fortalecer el desarrollo y crecimiento de los niños y adolescentes fomentando una sana y adecuada alimentación								
		18	Combatir la escases alimentaria que afecta a las familias y personas Morelenses que se encuentran en estado de Vulnerabilidad								
Beneficio social y/o económico											
Mejorar la calidad de vida de los sujetos de Asistencia Social que presentan mala nutrición o están en riesgo de desarrollarla, a través de la entrega de apoyos alimentarios que cumplan con criterios de calidad nutricia, acciones de orientación alimentaria, aseguramiento de la calidad y desarrollo comunitario											
Información financiera del proyecto institucional (Gasto corriente y social)											
Origen de los recursos											
Programación trimestral de avance financiero (Miles de pesos)											
		Subtotales	1er Trim.	2do. Trim.	3er. Trim.	4to. Trim.					
Federal		176,432.82	43,935.20	43,935.20	43,935.20	44,627.21					
Estatal		0.00									
Ingresos propios		1,219.00	351.00	310.00	279.00	279.00					
Total		177,651.82	44,286.20	44,245.20	44,214.21	44,906.21					
Observaciones: Se aprueba la cantidad \$ 175,740,821.00 (Ciento Setenta y Cinco Millones Setecientos Cuarenta Mil Pesos 82/100 M.N.). Se considera la cantidad de \$ 1,219,000.00 (Un Millón Doscientos Diecinueve Mil Pesos 00/100 M.N) de ingresos propios. De acuerdo a oficio de DIF Nacional se autoriza el Recurso Federal para el Subprograma de Infraestructura, Rehabilitación y/o Equipamiento de Espacios Alimentarios por la cantidad de \$ 692,000.00 (Seiscientos Noventa y Dos Mil Pesos 00/100 M.N)											

AVANCE FÍSICO EN EL CUMPLIMIENTO DE METAS 2018 INDICADORES	ENE	FEB	MZO	ABR	MAY	JUN	JUL	AGO	SEP	OCT	NOV	DIC	TOTAL
	Número de beneficiarios atendidos con el programa menores de 5	0	3,060	3,060	3,068	3,098	3,069	3,069	2,626	2,626	0	0	0

CUENTA PÚBLICA | 2018
SISTEMA DIF MORELOS |

Cantidad de desayunos escolares fríos entregados	440,080	845,020	766,975	740,620	962,640	753,990	0	150,480	861,450	0	0	0	5,521,255
Número de niños con desayunos escolares calientes entregados	0	10,540	11,180	11,180	12,740	13,880	8,440	8,440	13,880	0	0	0	90,280
Despensas distribuidas por los diferentes programas en apoyo a sujetos vulnerables, familias en desamparo y menores a favor de la nutrición del Estado	0	5,852	5,809	6,346	6,936	6,422	6,156	5,808	5,345	0	0	0	48,674

Tipo de Proyecto:		Inversión		
Número:	4	Nombre:	Acciones para el fortalecimiento del Centro de Asistencia Morelense para la Infancia	
Municipio (s):	Todo el Estado			
Población objetivo del proyecto				
Mujeres:		Hombres:		Total:
Derechos de la infancia:				
Niñas:	50	Niños:	60	Adolescentes:
Clasificación Programática				
Programa presupuestario: E062. Provisión de servicios de salud				
Sector:	Salud	FIN	6. Contribuir a garantizar el derecho a la salud mediante el mantenimiento y mejoramiento de la salud integral de la población	
Clave_PP: _E062	Propósito:	La provisión de servicios de salud es proporcionada con efectividad y calidad		
Componente:	1. Salud Promovida			
Actividad:	1.3 Asistencia Integral de la Familia			
Clasificación Funcional				
Finalidad:	2. Desarrollo social			
Función:	2.6 Protección Social			
Subfunción:	2.6.8 Otros Grupos Vulnerables			
Alineación con el Plan Estatal de Desarrollo 2013-2018				
Eje rector:	2. Morelos con Inversión Social Para la Construcción de Ciudadanía			
Objetivo:	2.2 Empoderar a las personas vulnerables en todos los ámbitos de la vida familiar, social y comunitaria.			
Estrategia:	2.2.2 Prevenir y combatir la discriminación hacia los adultos mayores y personas con discapacidad, en situación de calle y otros grupos vulnerables para fortalecer sus derechos y mejorar la calidad de vida.			
Línea de acción:	2.2.2.3 Atender a personas en situación de calle y otros grupos vulnerables.			
Alineación con el programa indicado en el Plan Estatal de Desarrollo 2013-2018				
Programa:	Programa Sectorial de Salud 2013-2018			

Objetivo:	14	Integración y participación social			
Beneficio social y/o económico					
Garantizar la seguridad de las niñas y niños del Centro de Asistencia Morelense para la Infancia (CAMI), mediante la adquisición del equipamiento de suministro eléctrico y luminario de emergencia, así como contar con mejor mobiliario en las áreas de dormitorios, médica y psicología del CAMI, mejorando los estándares de seguridad y bienestar.					
Información financiera del proyecto institucional (Gasto corriente y social)					
Origen de los recursos					
Programación trimestral de avance financiero (Miles de pesos)					
	Subtotales	1er Trim.	2do. Trim.	3er. Trim.	4to. Trim.
Federal	239.40		239.40		
Estatal	0.00				
Ingresos propios	0.00				
Total	239.40		239.40	0.00	0.00
Observaciones	Se aprueba la cantidad \$ 239,400.00 (Doscientos treinta y nueve mil cuatrocientos pesos 00/100 M.N.). De acuerdo a oficio número DTeIP-172/SRF-406/2018				

AVANCE FÍSICO EN EL CUMPLIMIENTO DE METAS 2018 INDICADORES	ENE	FEB	MZO	ABR	MAY	JUN	JUL	AGO	SEP	OCT	NOV	DIC	TOTAL
	Porcentaje de equipo eléctrico y luminarias adquiridas	0	0	0	100	100	100	0	0	0	0	0	0
Porcentaje de mobiliario adquirido para equipar las áreas de dormitorios, médica y psicología del CAMI	0	0	0	100	100	100	0	0	0	0	0	0	100%

Tipo de Proyecto:		Inversión		
Número:	5	Nombre:	Programa Nacional de Prevención del Delito (PRONAPRED) 2018	
Municipio (s):	Todo el Estado			
Población objetivo del proyecto				
Mujeres:	135	Hombres:		Total: 135
Derechos de la infancia:				
Niñas:	40	Niños:	30	Adolescentes: 110
Clasificación Programática				
Programa presupuestario: E062. Provisión de servicios de salud				
Sector:	Salud	FIN	6. Contribuir a garantizar el derecho a la salud mediante el mantenimiento y mejoramiento de la salud integral de la población	
Clave_PP:	E062	Propósito:	La provisión de servicios de salud es proporcionada con efectividad y calidad	
Componente:	1. Salud Promovida			
Actividad:	1.3 Asistencia Integral de la Familia			
Clasificación Funcional				
Finalidad:	2. Desarrollo social			
Función:	2.6 Protección Social			
Subfunción:	2.6.8 Otros Grupos Vulnerables			
Alineación con el Plan Estatal de Desarrollo 2013-2018				
Eje rector:	2. Morelos con Inversión Social Para la Construcción de Ciudadanía			
Objetivo:	2.2 Empoderar a las personas vulnerables en todos los ámbitos de la vida familiar, social y comunitaria.			
Estrategia:	2.2.1 Establecer políticas públicas de equidad de género.			
Línea de acción:	2.2.1.1 Asegurar el acceso equitativo a la salud y a la educación a la mujer y su familia.			
	2.2.1.2 Incorporar a la mujer a la vida económica, política, cultural y Social del Estado.			
Alineación con el programa indicado en el Plan Estatal de Desarrollo 2013-2018				
Programa:	Programa Sectorial de Salud 2013-2018			
Objetivo:	14	Promover el desarrollo integral de la familia dentro de la sociedad morelense a través de la integración y participación social.		

Beneficio social y/o económico				
Realizar acciones que involucren corresponsablemente a la sociedad para disminuir los factores que inciden en la delincuencia y violencia en zonas de alta incidencia.				
Información financiera del proyecto institucional (Gasto corriente y social)				
Origen de los recursos				
Programación trimestral de avance financiero (Miles de pesos)				
Subtotales	1er Trim.	2do. Trim.	3er. Trim.	4to. Trim.
Federal	4,694.95	1,173.73	3,521.22	
Estatad	0.00			
Ingresos propios	0.00			
Total	4,694.95	1,173.73	3,521.22	0.00
Observaciones:				
Mediante el oficio SH/1343-2/2018, se autoriza la cantidad de \$4,694,952.00 (Cuatro millones seiscientos noventa y cuatro mil novecientos cincuenta y dos pesos 00/100 M.N.) recurso proveniente del Programa Nacional de Prevención del Delito 2018; en el cual se aprueban los siguientes proyectos a los municipios de Cuautla y Temixco: 1.- Estrategia implementar medidas que disminuyan los factores de riesgo de que niñas y niños vivan situaciones de violencia y delincuencia. 2.- Estrategia realizar acciones para disminuir los factores de riesgo de violencia y delincuencia contra las mujeres. 3.- Estrategia instrumentar acciones que disminuyan los factores de riesgo de que adolescentes y jóvenes vivan situaciones de violencia y delincuencia. 4.- Estrategia realizar acciones para disminuir los factores de riesgo de violencia y delincuencia contra las mujeres				

AVANCE FÍSICO EN EL CUMPLIMIENTO DE METAS 2018 INDICADORES	ENE	FEB	MZO	ABR	MAY	JUN	JUL	AGO	SEP	OCT	NOV	DIC	TOTAL
	Número de Acciones operativas implementadas para disuadir y	0	0	0	1	1	1	1	1	1	0	0	0

Tipo de Proyecto:		Inversión		
Número:	6	Nombre:	Fortalecimiento del Refugio Casa de la Mujer 2018	
Municipio (s):	Todo el Estado			
Población objetivo del proyecto				
Mujeres:	7	Hombres:		Total: 7
Derechos de la infancia:				
Niñas:	10	Niños:	7	Adolescentes:
Clasificación Programática				
Programa presupuestario: E062. Provisión de servicios de salud				
Sector:	Salud	FIN	6. Contribuir a garantizar el derecho a la salud mediante el mantenimiento y mejoramiento de la salud integral de la población	
Clave_PP: _E062	Propósito:	La provisión de servicios de salud es proporcionada con efectividad y calidad		
Componente:	1. Salud Promovida			
Actividad:	1.3 Asistencia Integral de la Familia			
Clasificación Funcional				
Finalidad:	2. Desarrollo social			
Función:	2.6 Protección Social			
Subfunción:	2.6.8 Otros Grupos Vulnerables			
Alineación con el Plan Estatal de Desarrollo 2013-2018				
Eje rector:	2. Morelos con Inversión Social Para la Construcción de Ciudadanía			
Objetivo:	2.2 Empoderar a las personas vulnerables en todos los ámbitos de la vida familiar, social y comunitaria.			
Estrategia:	2.2.1 Establecer políticas públicas de equidad de género.			
Línea de acción:	2.2.1.2 Incorporar a la mujer a la vida económica, política, cultural y Social del Estado.			
Alineación con el programa indicado en el Plan Estatal de Desarrollo 2013-2018				
Programa:	Programa Sectorial de Salud 2013-2018			
Objetivo:	14	Promover el desarrollo integral de la familia dentro de la sociedad morelense a través de la integración y participación social.		
Beneficio social y/o económico				

Con el presente proyecto buscamos equipar y fortalecer la capacidad operativa del refugio para beneficiar de forma directa a las usuarias, sus hijas e hijos, coadyuvar en su proceso de empoderamiento y brindarles atención con personal capacitado.

Información financiera del proyecto institucional (Gasto corriente y social)

Origen de los recursos				
Programación trimestral de avance financiero (Miles de pesos)				
Subtotales	1er Trim.	2do. Trim.	3er. Trim.	4to. Trim.
Federal	2,910.17		1,455.1	1,455.09
Estatal	0.00		0.0	0.0
Ingresos propios	0.00			
Total	2,910.17	0.00	1,455.09	1,455.09

Observaciones:
Con oficio número CNEGRS-DG-3590-2018 de la Dirección General del Centro Nacional de Equidad de Género y Salud Reproductiva, se notifica al Sistema DIF Morelos el resultado de la convocatoria 2018 para la "Asignación de Subsidios para la Prestación de Servicios de Refugio para Mujeres sus Hijas e hijos que Viven Violencia Extrema y en su caso Centros de Atención Externa 2018", el proyecto aprobado por \$2,910,175.00 (Dos millones novecientos diez mil ciento setenta y cinco pesos 00/100 M.N.), del cual de acuerdo al convenio con e CNEGRS radica en dos ministraciones, la cual se radica al Sistema DIF Morelos el 12 de julio de 2018 de acuerdo con el oficio DTelP-302/SRF-622/2018, suscrito por la Titular de la Subdirección de Recursos Financieros del Sistema DIF Morelos.

AVANCE FÍSICO EN EL CUMPLIMIENTO DE METAS 2018 INDICADORES	ENE	FEB	MZO	ABR	MAY	JUN	JUL	AGO	SEP	OCT	NOV	DIC	TOTAL
	Porcentaje de adquisición de artículos diversos para el resguardo y protección temporal de	0	0	0	0	0	0	0	100 %	100 %			

Talleres impartidos para Inserción Laboral	0	0	0	0	0	0	0	0	0	0	0	0	0	0	0	0	0	0	0
Capacitación a personal especializado	0	0	0	0	0	0	0	0	0	0	0	0	0	0	5	0	0	0	5
Impartición de terapias grupales e individuales para el personal del Refugio Casa de la Mujer	0	0	0	0	0	0	0	0	0	0	0	0	0	0	45	0	0	0	45
Contratación de personal especializado para la elaboración y manejo del sistema de información	0	0	0	0	0	0	0	0	0	0	0	0	0	0	1	1	0	0	1



Anexos

Código	Descripción del Bien Inmueble	Valor en libros
Terrenos		
1100-16-002-167	Terreno 1,027 m2	1,224,809.60
1100-33-037-177	Terreno 3,090 m2	1,730,400.00
1100-33-037-272	Terreno 7,957 m2	3,359,049.89
1100-16-006-033	Terreno Centro de Atención al Menor (1)	667,035.00
1100-16-008-034	Terreno Centro de Atención al Menor (2)	291,600.00
1100-03-007-004	Terreno Centro Rehabilitación Integral Cuernavaca	4,044,000.00
2101-01-009-023	Terreno C.A.I.C. "Gotita de Gente"	333,324.00
Edificios no habitacionales		
1100-33-037-177	Construcción 678 m2	2,353,400.00
1100-16-006-033	Centro de Atención al Menor (1)	1,670,332.00
1100-16-008-034	Centro de Atención al Menor (2)	780,400.00
1100-03-007-004	Centro Rehabilitación Integral Cuernavaca	3,026,940.00
2101-01-009-023	C.A.I.C. "Gotita de Gente"	57,022.00



Universidad Politécnica del Estado de Morelos

CUENTA PÚBLICA CONSOLIDADA
ENTIDADES PARAESTATALES
ENERO - SEPTIEMBRE

2018



Introducción

CUENTA PÚBLICA
UNIVERSIDAD POLITÉCNICA DEL ESTADO DE MORELOS
ENERO - SEPTIEMBRE

2018



INTRODUCCIÓN

CREACIÓN E HISTORIA

Mediante decreto número 288 publicado el día 7 de julio de 2004 en el periódico oficial “tierra y libertad” órgano del Gobierno libre y soberano del Estado de Morelos, se crea la Universidad Politécnica del Estado de Morelos como un organismo público descentralizado del Gobierno del Estado de Morelos, con personalidad jurídica y patrimonio propios, con el objeto de formar profesionistas integrales; potencializando sus competencias, fortaleciendo los valores institucionales y contribuyendo al desarrollo de los diversos sectores de la sociedad.

La Universidad mediante convenios de colaboración denominados peso a peso, recibe recursos federales y estatales así como también genera ingresos propios; tiene como domicilio Boulevard Cuauhnáhuac no. 566 Col. Lomas del Texcal en la ciudad de Jiutepec, Morelos, este Organismo forma parte del sistema nacional de educación y sus principales valores de actuación son la honestidad, la responsabilidad, la solidaridad y la actitud positiva hacia la vida.

ORGANIZACIÓN Y OBJETO SOCIAL

Misión

Formar profesionistas integrales; potencializando sus competencias, fortaleciendo los valores institucionales y contribuyendo al desarrollo de los diversos sectores de la sociedad.

Visión

Ser la primera opción de educación superior en los programas de ingeniería, licenciatura, posgrado y educación continua, ofertados con estándares de calidad, basados en el modelo de gestión de competencias, posicionándonos como referente en Morelos en investigación y generación de conocimientos.

Política de Calidad:

Somos una institución de educación pública de educación superior comprometida con la formación de profesionistas mediante la generación, aplicación y difusión del conocimiento, la investigación aplicada y la cultura; con una visión de mejora continua, asegurando el cumplimiento de la normatividad y los requisitos aplicables.



Información Contable

CUENTA PÚBLICA
UNIVERSIDAD POLITÉCNICA DEL ESTADO DE MORELOS
ENERO - SEPTIEMBRE

2018

Concepto	2018	2017	Concepto	2018	2017
INGRESOS Y OTROS BENEFICIOS			GASTOS Y OTRAS PÉRDIDAS		
<i>Ingresos de la Gestión</i>			<i>Gastos de Funcionamiento</i>		
Impuestos	27,766,078	25,528,409	Servicios Personales	58,153,758	67,178,926
Cuotas y Aportaciones de Seguridad Social	-	-	Materiales y Suministros	39,322,522	54,203,537
Contribuciones de Mejoras	-	-	Servicios Generales	1,672,741	1,666,207
Derechos	-	-		17,158,495	11,309,182
Productos de Tipo Corriente	-	-	<i>Transferencias, Asignaciones, Subsidios y Otras Ayudas</i>	-	-
Aprovechamientos de Tipo Corriente	-	-	Transferencias Internas y Asignaciones al Sector Público	-	-
Ingresos por Venta de Bienes y Servicios	27,766,078	25,528,409	Transferencias al Resto del Sector Público	-	-
Ingresos no Comprendidos en Las Fracciones de La Ley de	-	-	Subsidios y Subvenciones	-	-
Ingresos Causados en Ejercicios Fiscales Anteriores	-	-	Ayudas Sociales	-	-
Pendientes de Liquidación o Pago	-	-	Pensiones y Jubilaciones	-	-
			Transf. a Fideicomisos, Mandatos y Contratos Análogos	-	-
<i>Participaciones, Aportaciones, Transferencias, Asignaciones, Subsidios y Otras Ayudas</i>	41,363,749	54,198,969	Transferencias a la Seguridad Social	-	-
Participaciones y Aportaciones	-	-	Donativos	-	-
Transferencias, Asignaciones, Subsidios y Otras ayudas	41,363,749	54,198,969	Transferencias al Exterior	-	-
			<i>Participaciones y Aportaciones</i>	-	-
<i>Otros Ingresos y Beneficios</i>	463,139	520,562	Participaciones	-	-
Ingresos Financieros	132,555	128,644	Aportaciones	-	-
Incremento por Variación de Inventarios	-	-	Convenios	-	-
Disminución del Exceso de Estimaciones por Pérdida o	-	-			
Deterioro u Obsolescencia	-	-	<i>Intereses, Comisiones y Otros Gastos de la Deuda Púb.</i>		
Disminución del Exceso de Provisiones	-	-	Intereses de la Deuda Pública	-	-
Otros Ingresos y Beneficios Varios	330,584	391,918	Comisiones de la Deuda Pública	-	-
			Gastos de la Deuda Pública	-	-
Total de Ingresos y Otros Beneficios	69,592,966	80,247,940	Costo por Coberturas	-	-
			Apoyos Financieros	-	-
			<i>Otros Gastos y Pérdidas Extraordinarias</i>	797,797	473,536
			Estimaciones, Depreciaciones, Deterioros, Obsolescencia y	-	-
			Amortizaciones	-	-
			Provisiones	-	-
			Disminución de Inventarios	-	-
			Aumento por Insuficiencia de Estimaciones por Pérdida o	-	-
			Deterioro y Obsolescencia	-	-
			Aumento por Insuficiencia de Provisiones	-	-
			Otros Gastos	797,797	473,536
			<i>Inversión Pública</i>	-	-
			Inversión Pública no Capitalizable	-	-
			Total de Gastos y Otras Pérdidas	58,951,555	67,652,462
			Resultados del Ejercicio (Ahorro/Desahorro)	10,641,411	12,595,478

Bajo protesta de decir verdad declaramos que los Estados Financieros y sus Notas son razonablemente correctos y responsabilidad del emisor.

CONCEPTO	2018	Año	2017	CONCEPTO	2018	Año	2017
ACTIVO				PASIVO			
Activo Circulante				Pasivo Circulante			
Efectivo y Equivalentes	15,228,718		16,815,263	Cuentas por Pagar a Corto Plazo	6,104,809		5,815,747
Derechos a Recibir Efectivo o Equivalentes	4,426,107		4,553,897	Documentos por Pagar a Corto Plazo	-		-
Derechos a Recibir Bienes o Servicios	-		-	Porción a Corto Plazo de la Deuda Pública a Largo Plazo	-		-
Inventarios	-		-	Títulos y Valores a Corto Plazo	-		-
Almacenes	-		-	Pasivos Diferidos a Corto Plazo	-		-
Estimación por Pérdida o Deterioro de Activos Circulantes	-		-	Fondos y Bienes de Terceros en Garantía y/o Administración a Corto Plazo	-		-
Otros Activos Circulantes	197,489		97,526	Provisiones a Corto Plazo	-		-
Total de Activos Circulantes	19,852,314		21,466,686	Otros Pasivos a Corto Plazo	-		-
				Total de Pasivos Circulantes	6,104,809		5,815,747
Activo No Circulante				Pasivo No Circulante			
Inversiones Financieras a Largo Plazo	-		-	Cuentas por Pagar a Largo Plazo	-		-
Derechos a Recibir Efectivo o Equivalentes a Largo Plazo	-		-	Documentos por Pagar a Largo Plazo	-		-
Bienes Inmuebles, Infraestructura y Construcciones en Proceso	77,993,068		78,018,530	Deuda Pública a Largo Plazo	-		-
Bienes Muebles	85,857,080		85,061,391	Pasivos Diferidos a Largo Plazo	-		-
Activos Intangibles	1,739,897		1,952,993	Fondos y Bienes de Terceros en Garantía y/o en Administración a Largo Plazo	-		-
Depreciación, Deterioro y Amortización Acumulada de Bienes	(82,950,086)		(75,370,105)	Provisiones a Largo Plazo	-		-
Activos Diferidos	-		-	Total de Pasivos No Circulantes	-		-
Estimación por Pérdida o Deterioro de Activos no Circulantes	-		-	Total del Pasivo	6,104,809		5,815,747
Otros Activos no Circulantes	-		-	HACIENDA PÚBLICA / PATRIMONIO			
Total de Activos No Circulantes	82,639,959		89,662,809	Hacienda Pública / Patrimonio Contribuido	82,739,922		89,662,809
Total del Activo	102,492,273		111,129,495	Aportaciones	162,956,227		162,285,535
				Donaciones de Capital	2,633,819		2,747,379
				Actualización de la Hacienda Pública / Patrimonio	(82,850,124)		(75,370,105)
				Hacienda Pública / Patrimonio Generado	13,647,542		15,650,939
				Resultados del Ejercicio (Ahorro / Desahorro)	10,641,411		12,595,478
				Resultados de Ejercicios Anteriores	990,889		1,040,219
				Revalúos	-		-
				Reservas	2,015,242		2,015,242
				Rectificaciones de Resultados de Ejercicios Anteriores	-		-
				Exceso o Insuficiencia en la Actualización de la Hacienda Pública / Patrimonio	-		-
				Resultado por Posición Monetaria	-		-
				Resultado por Tenencia de Activos no Monetarios	-		-
Total Hacienda Pública / Patrimonio	96,387,464		105,313,748	Total del Pasivo y Hacienda Pública / Patrimonio	102,492,273		111,129,495
Total del Pasivo y Hacienda Pública / Patrimonio	102,492,273		111,129,495				

Bajo protesta de decir verdad declaramos que los Estados Financieros y sus Notas son razonablemente correctos y responsabilidad del emisor.

CONCEPTO	30 de septiembre 2018	31 de diciembre 2017	CONCEPTO	30 de septiembre 2018	31 de diciembre 2017
ACTIVO			PASIVO		
Activo Circulante			Pasivo Circulante		
Efectivo y Equivalentes	15,228,718	16,815,263	Cuentas por Pagar a Corto Plazo	6,104,809	5,815,747
Efectivo	20,000	-	Servicios Personales por Pagar a Corto Plazo	4,651,426	2,952,047
Bancos/Tesorería	15,208,718	16,815,263	Proveedores por Pagar a Corto Plazo	424,605	738,161
Bancos/Dependencias y Otros	-	-	Contratistas por Obras Públicas por Pagar a Corto Plazo	-	-
Inversiones Temporales (Hasta 3 meses)	-	-	Participaciones y Aportaciones por Pagar a Corto Plazo	-	-
Fondos con Afectación Específica	-	-	Transferencias Otorgadas por Pagar a Corto Plazo	-	-
Depósitos de Fondos de Terceros en Garantía y/o Admón.	-	-	Int., Comisiones y Otros Gastos de la Deuda Púb. por Pagar a Corto Plazo	-	-
Otros Efectivos y Equivalentes	-	-	Retenciones y Contribuciones por Pagar a Corto Plazo	1,021,286	2,085,433
Derechos a Recibir Efectivo o Equivalentes	4,426,107	4,553,897	Devoluciones de la Ley de Ingresos por Pagar a Corto Plazo	-	-
Inversiones Financieras de Corto Plazo	4,178,253	2,943,884	Otras Cuentas por Pagar a Corto Plazo	7,492	40,106
Cuentas por Cobrar a Corto Plazo	192,536	1,580,536	Documentos por Pagar a Corto Plazo	-	-
Deudores Diversos por Cobrar a Corto Plazo	49,887	23,538	Documentos Comerciales por Pagar a Corto Plazo	-	-
Ingresos por Recuperar a Corto Plazo	5,431	5,939	Documentos con Contratistas por Obras Pub. por Pagar a Corto Plazo	-	-
Deudores por Anticipos de la Tesorería a Corto Plazo	-	-	Otros Documentos por Pagar a Corto Plazo	-	-
Préstamos Otorgados a Corto Plazo	-	-	Porción a Corto Plazo de la Deuda Pública a Largo Plazo	-	-
Otros Derechos a Recibir Efectivo o Equiv. a Corto Plazo	-	-	Porción a Corto Plazo de la Deuda Pública	-	-
Derechos a Recibir Bienes o Servicios	-	-	Porción a Corto Plazo de Arrendamiento Financiero	-	-
Ant. a Proveedores por Adq. de Bienes y Prest. de Serv. a Corto Plazo	-	-	Títulos y Valores a Corto Plazo	-	-
Ant. a Proveedores por Adq. de Bienes Inm. y Muebles a Corto Plazo	-	-	Pasivos Diferidos a Corto Plazo	-	-
Ant. a Proveedores por Adq. de Bienes Intangibles a Corto Plazo	-	-	Ingresos Cobrados por Adelantado a Corto Plazo	-	-
Anticipo a Contratistas por Obras Públicas a Corto Plazo	-	-	Intereses Cobrados por Adelantado a Corto Plazo	-	-
Otros Derechos a Recibir Bienes o Servicios a Corto Plazo	-	-	Otros Pasivos Diferidos a Corto Plazo	-	-
Inventarios	-	-	Fondos y Bienes de Terceros en Garantía y/o Admón. a C. P.	-	-
Inventario de Mercancías para Venta	-	-	Fondos en Garantía a Corto Plazo	-	-
Inventario de Mercancías Terminadas	-	-	Fondos en Administración a Corto Plazo	-	-
Inventario de Mercancías en Proceso de Elaboración	-	-	Fondos Contingentes a Corto Plazo	-	-
Inventario de Materias Primas, Mat. y Suministros para Producción	-	-	Fondos de Fideicomisos, Mandatos y Contratos Análogos a Corto Plazo	-	-
Bienes en Tránsito	-	-	Otros Fondos de Terceros en Garantía y/o Administración a Corto Plazo	-	-
Almacenes	-	-	Valores y Bienes en Garantía a Corto Plazo	-	-
Estimación por Pérdida o Deterioro de Activos Circulantes	-	-	Provisiones a Corto Plazo	-	-
Est. para Ctas. Incobrables por Derechos a Recibir Efectivo o Equiv.	-	-	Provisión para Demandas y Juicios a Corto Plazo	-	-
Estimación por Deterioro de Inventarios	-	-	Provisión para Contingencias a Corto Plazo	-	-
Otros Activos Circulantes	197,489	97,526	Otras Provisiones a Corto Plazo	-	-
Valores en Garantía	197,489	97,526	Otros Pasivos a Corto Plazo	-	-
Bienes en Garantía (excluye depósitos de fondos)	-	-	Ingresos por Clasificar	-	-
Bienes Deriv. de Embargos, Decom., Aseguramientos y Dación en Pago	-	-	Recaudación por Participar	-	-
Adquisición con Fondos de Terceros	-	-	Otros Pasivos Circulantes	-	-
Total de Activos Circulantes	19,852,314	21,466,686	Total de Pasivos Circulantes	6,104,809	5,815,747

CONCEPTO	30 de septiembre 2018	31 de diciembre 2017	CONCEPTO	30 de septiembre 2018	31 de diciembre 2017
Activo No Circulante			Pasivo No Circulante		
Inversiones Financieras a Largo Plazo	-	-	Cuentas por Pagar a Largo Plazo	-	-
Derechos a Recibir Efectivo o Equivalentes a Largo Plazo	-	-	Documentos por Pagar a Largo Plazo	-	-
Bienes Inmuebles, Infraestructura y Const. en Proceso	77,993,068	78,018,530	Deuda Pública a Largo Plazo	-	-
Bienes Muebles	85,857,080	85,061,391	Pasivos Diferidos a Largo Plazo	-	-
Activos Intangibles	1,739,897	1,952,993	Fdos. y Bienes de Terceros en Garantía y/o en Admón. a L.P.	-	-
Depreciación, Deterioro y Amortización Acumulada de Bienes	(82,950,086)	(75,370,105)	Provisiones a Largo Plazo	-	-
Activos Diferidos	-	-	Total de Pasivos No Circulantes	-	-
Estimación por Pérdida o Deterioro de Activos no Circulantes	-	-	Total del Pasivo	6,104,809	5,815,747
Otros Activos no Circulantes	-	-			
Total de Activos No Circulantes	82,639,959	89,662,809	HACIENDA PÚBLICA / PATRIMONIO		
			Hacienda Pública / Patrimonio Contribuido	82,739,922	89,662,809
			Aportaciones	162,956,227	162,285,535
			Donaciones de Capital	2,633,819	2,747,379
			Actualización de la Hacienda Pública / Patrimonio	(82,850,124)	(75,370,105)
			Hacienda Pública / Patrimonio Generado	13,647,542	15,650,939
			Resultados del Ejercicio (Ahorro / Desahorro)	10,641,411	12,595,478
			Resultados de Ejercicios Anteriores	990,889	1,040,219
			Revalúos	-	-
			Reservas	2,015,242	2,015,242
			Rectificaciones de Resultados de Ejercicios Anteriores	-	-
			Exceso o Insuficiencia en la Actualización de la Hacienda Pública / Patrimonio	-	-
			Resultado por Posición Monetaria	-	-
			Resultado por Tenencia de Activos no Monetarios	-	-
			Total Hacienda Pública / Patrimonio	96,387,464	105,313,748
			Total del Pasivo y Hacienda Pública / Patrimonio	102,492,273	111,129,495

Bajo protesta de decir verdad declaramos que los Estados Financieros y sus Notas son razonablemente correctos y responsabilidad del emisor.

Concepto	Origen	Aplicación	Concepto	Origen	Aplicación
ACTIVO	9,532,874	895,652	PASIVO	289,062	-
<i>Activo Circulante</i>	1,714,335	99,963	<i>Pasivo Circulante</i>	289,062	-
Efectivo y Equivalentes	1,586,545	-	Cuentas por Pagar a Corto Plazo	289,062	-
Derechos a Recibir Efectivo o Equivalentes	127,790	-	Documentos por Pagar a Corto Plazo	-	-
Derechos a Recibir Bienes o Servicios	-	-	Porción a Corto Plazo de la Deuda Pública a Largo Plazo	-	-
Inventarios	-	-	Títulos y Valores a Corto Plazo	-	-
Almacenes	-	-	Pasivos Diferidos a Corto Plazo	-	-
Estimación por Pérdida o Deterioro de Activos Circulantes	-	-	Fdos. y Bienes de Terceros en Garantía y/o Admón. a C. P.	-	-
Otros Activos Circulantes	-	99,963	Provisiones a Corto Plazo	-	-
			Otros Pasivos a Corto Plazo	-	-
<i>Activo No Circulante</i>	7,818,539	795,689	<i>Pasivo No Circulante</i>	-	-
Inversiones Financieras a Largo Plazo	-	-	Cuentas por Pagar a Largo Plazo	-	-
Derechos a Recibir Efectivo o Equivalentes a Largo Plazo	-	-	Documentos por Pagar a Largo Plazo	-	-
Bienes Inmuebles, Infraestructura y Constr. en Proceso	25,462	-	Deuda Pública a Largo Plazo	-	-
Bienes Muebles	-	795,689	Pasivos Diferidos a Largo Plazo	-	-
Activos Intangibles	213,096	-	Fdos. y Bienes de Terceros en Garantía y/o Admón. a L. P.	-	-
Depreciación, Deterioro y Amort. Acumulada de Bienes	7,579,981	-	Provisiones a Largo Plazo	-	-
Activos Diferidos	-	-			
Est. por Pérdida o Deterioro de Activos no Circulantes	-	-	HACIENDA PÚBLICA / PATRIMONIO	670,692	9,596,976
Otros Activos no Circulantes	-	-	<i>Hacienda Pública / Patrimonio Contribuido</i>	670,692	7,593,579
			Aportaciones	670,692	-
			Donaciones de Capital	-	113,560
			Actualización de la Hacienda Pública / Patrimonio	-	7,480,019
			<i>Hacienda Pública / Patrimonio Generado</i>	-	2,003,397
			Resultados del Ejercicio (Ahorro / Desahorro)	-	1,954,067
			Resultados de Ejercicios Anteriores	-	49,330
			Revaluos	-	-
			Reservas	-	-
			Rectificaciones de Resultados de Ejercicios Anteriores	-	-
			<i>Exceso o Insuficiencia en la Actualización de la Hacienda Pública / Patrimonio</i>	-	-
			Resultado por Posición Monetaria	-	-
			Resultado por Tenencia de Activos no Monetarios	-	-

Bajo protesta de decir verdad declaramos que los Estados Financieros y sus Notas son razonablemente correctos y responsabilidad del emisor.

UNIVERSIDAD POLITÉCNICA DEL ESTADO DE MORELOS
Estado Analítico del Activo
Del 1 de enero al 30 de septiembre de 2018
(Pesos)



Concepto	1 Saldo Inicial	2 Cargos del Periodo	3 Abonos del Periodo	Saldo Final 4=(1+2-3)	Variación del Periodo (4-1)
ACTIVO					
Activo Circulante	111,129,495	269,784,938	278,422,160	102,492,273	(8,637,222)
Efectivo y Equivalentes	21,466,686	268,183,357	269,797,729	19,852,314	(1,614,372)
Derechos a Recibir Efectivo o Equivalentes	16,815,263	169,080,495	170,667,040	15,228,718	(1,586,545)
Derechos a Recibir Bienes o Servicios	4,553,897	98,699,843	98,827,633	4,426,107	(127,790)
Inventarios	-	-	-	-	-
Almacenes	-	-	-	-	-
Estimación por Pérdida o Deterioro de Activos Circulantes	-	-	-	-	-
Otros Activos Circulantes	97,526	403,019	303,056	197,489	99,963
Activo No Circulante	89,662,809	1,601,581	8,624,431	82,639,959	(7,022,850)
Inversiones Financieras a Largo Plazo	-	-	-	-	-
Derechos a Recibir Efectivo o Equivalentes a Largo Plazo	-	-	-	-	-
Bienes Inmuebles, Infraestructura y Constr. en Proceso	78,018,530	(25,462)	-	77,993,068	(25,462)
Bienes Muebles	85,061,391	1,323,986	528,297	85,857,080	795,689
Activos Intangibles	1,952,993	-	213,096	1,739,897	(213,096)
Depreciación, Deterioro y Amort. Acumulada de Bienes	(75,370,105)	303,057	7,883,038	(82,950,086)	(7,579,981)
Activos Diferidos	-	-	-	-	-
Est. por Pérdida o Deterioro de Activos no Circulantes	-	-	-	-	-
Otros Activos no Circulantes	-	-	-	-	-

Bajo protesta de decir verdad declaramos que los Estados Financieros y sus Notas son razonablemente correctos y responsabilidad del emisor.

Denominación de las Deudas	Moneda de Contratación	Institución o País Acreedor	Saldo Inicial del Periodo	Saldo Final del Periodo
DEUDA PÚBLICA				
Corto Plazo				
Deuda Interna	Pesos		-	-
Instituciones de Crédito			-	-
Títulos y Valores			-	-
Arrendamientos Financieros			-	-
Deuda Externa	Pesos		-	-
Organismos Financieros Internacionales			-	-
Deuda Bilateral			-	-
Títulos y Valores			-	-
Arrendamientos Financieros			-	-
Subtotal a Corto Plazo			-	-
Largo Plazo				
Deuda Interna	Pesos		-	-
Instituciones de Crédito			-	-
Títulos y Valores			-	-
Arrendamientos Financieros			-	-
Deuda Externa	Pesos		-	-
Organismos Financieros Internacionales			-	-
Deuda Bilateral			-	-
Títulos y Valores			-	-
Arrendamientos Financieros			-	-
Subtotal a Largo Plazo			-	-
Otros Pasivos			5,815,747	6,104,809
Total Deuda y Otros Pasivos			5,815,747	6,104,809

Bajo protesta de decir verdad declaramos que los Estados Financieros y sus Notas son razonablemente correctos y responsabilidad del emisor.

Denominación de la Deuda Pública y Otros Pasivos	Saldo al 31 de Diciembre de 2017	Disposiciones del Periodo	Amortizaciones del Periodo	Revaluaciones, Reclasificaciones y Otros Ajustes	Saldo Final del Periodo	Pago de Intereses del Periodo	Pago de Comisiones y demás costos asociados durante el Periodo
Deuda Pública	-	-	-	-	-	-	-
<i>Corto Plazo</i>	-	-	-	-	-	-	-
<i>Instituciones de Crédito</i>	-	-	-	-	-	-	-
<i>Títulos y Valores</i>	-	-	-	-	-	-	-
<i>Arrendamientos Financieros</i>	-	-	-	-	-	-	-
<i>Largo Plazo</i>	-	-	-	-	-	-	-
<i>Instituciones de Crédito</i>	-	-	-	-	-	-	-
<i>Títulos y Valores</i>	-	-	-	-	-	-	-
<i>Arrendamientos Financieros</i>	-	-	-	-	-	-	-
Otros Pasivos	5,815,747	-	-	-	6,104,809	-	-
Total de la Deuda Pública y Otros Pasivos	5,815,747	-	-	-	6,104,809	-	-
Deuda Contingente¹ (Informativo)							
Deuda Contingente 1	-	-	-	-	-	-	-
Deuda Contingente 2	-	-	-	-	-	-	-
Deuda Contingente xx	-	-	-	-	-	-	-
Valor de Instrumentos Bono Cupón Cero²							
Instrumento Bono Cupón Cero 1	-	-	-	-	-	-	-
Instrumento Bono Cupón Cero 2	-	-	-	-	-	-	-
Instrumento Bono Cupón Cero 3	-	-	-	-	-	-	-

1 Se refiere a cualquier Financiamiento sin fuente o garantía de pago definida, que sea asumida de manera solidaria o subsidiaria por las Entidades Federativas con sus Municipios, organismos descentralizados y empresas de participación estatal mayoritaria y fideicomisos, locales o municipales, y por los Municipios con sus respectivos organismos descentralizados y empresas de participación municipal mayoritaria.

2 Se refiere al valor del Bono Cupón Cero que respalda el pago de los créditos asociados al mismo (Activo).

Obligaciones a Corto Plazo	Monto Contratado	Plazo Pactado	Tasa de Interés	Comisiones y Costos Relacionados	Tasa Efectiva
Obligaciones a Corto Plazo (Informativo)					
Crédito 1	-	-	-	-	-
Crédito 2	-	-	-	-	-
Crédito xx	-	-	-	-	-

Bajo protesta de decir verdad declaramos que los Estados Financieros y sus Notas son razonablemente correctos y responsabilidad del emisor.

Denominación de las Obligaciones Diferentes de Financiamiento	Fecha del Contrato	Fecha de inicio de operación del proyecto	Fecha de vencimiento	Monto de la inversión pactado	Plazo pactado	Monto promedio mensual del pago de la contraprestación	Monto promedio mensual del pago de la contraprestación correspondiente al pago de inversión	Monto pagado de la inversión al 30 de septiembre de 2018	Monto pagado de la inversión actualizado al 30 de septiembre de 2018	Saldo pendiente por pagar de la inversión al 30 de septiembre de 2018
Asociaciones Público Privadas (APP 's)				-		-	-	-	-	-
APP 1				-		-	-	-	-	-
APP 2				-		-	-	-	-	-
APP 3				-		-	-	-	-	-
APP xx				-		-	-	-	-	-
Otros Instrumentos				-		-	-	-	-	-
Otro Instrumento 1				-		-	-	-	-	-
Otro Instrumento 2				-		-	-	-	-	-
Otro Instrumento 3				-		-	-	-	-	-
Otro Instrumento xx				-		-	-	-	-	-
Total de Obligaciones Diferentes de Financiamiento				-		-	-	-	-	-

NO APLICA

Bajo protesta de decir verdad declaramos que los Estados Financieros y sus Notas son razonablemente correctos y responsabilidad del emisor.

Concepto	Hacienda Pública/Patrimonio Contribuido	Hacienda Pública/Patrimonio Generado de Ejercicios Anteriores	Hacienda Pública/Patrimonio Generado del Ejercicio	Exceso o Insuficiencia en la Actualización de la Hacienda Pública / Patrimonio	TOTAL
Hacienda Pública / Patrimonio Contribuido Neto de 2017	89,662,809	-	-	-	89,662,809
Aportaciones	162,285,535	-	-	-	162,285,535
Donaciones de Capital	2,747,379	-	-	-	2,747,379
Actualización de la Hacienda Pública / Patrimonio	(75,370,105)	-	-	-	(75,370,105)
Hacienda Pública / Patrimonio Generado Neto de 2017	-	3,055,461	12,595,478	-	15,650,939
Resultados del Ejercicio (Ahorro / Desahorro)	-	-	12,595,478	-	12,595,478
Resultados de Ejercicios Anteriores	-	1,040,219	-	-	1,040,219
Revalúos	-	-	-	-	-
Reservas	-	2,015,242	-	-	2,015,242
Rectificaciones de Resultados de Ejercicios Anteriores	-	-	-	-	-
Exceso o Insuficiencia en la Actualización de la Hacienda Pública / Patrimonio Neto de 2017	-	-	-	-	-
Resultado por Posición Monetaria	-	-	-	-	-
Resultado por Tenencia de Activos no Monetarios	-	-	-	-	-
Hacienda Pública / Patrimonio Neto Final de 2017	89,662,809	3,055,461	12,595,478	-	105,313,748
Cambios en la Hacienda Pública / Patrimonio Contribuido Neto de 2018	(6,922,887)	-	-	-	(6,922,887)
Aportaciones	670,692	-	-	-	670,692
Donaciones de Capital	(113,560)	-	-	-	(113,560)
Actualización de la Hacienda Pública / Patrimonio	(7,480,019)	-	-	-	(7,480,019)
Variaciones de la Hacienda Pública / Patrimonio Generado Neto de 2018	-	(49,330)	(1,954,067)	-	(2,003,397)
Resultados del Ejercicio (Ahorro / Desahorro)	-	-	10,641,411	-	10,641,411
Resultados de Ejercicios Anteriores	-	(49,330)	(12,595,478)	-	(12,644,808)
Revalúos	-	-	-	-	-
Reservas	-	-	-	-	-
Rectificaciones de Resultados de Ejercicios Anteriores	-	-	-	-	-
Cambios en el Exceso o Insuficiencia en la Actualización de la Hacienda Pública / Patrimonio Neto de 2018	-	-	-	-	-
Resultado por Posición Monetaria	-	-	-	-	-
Resultado por Tenencia de Activos no Monetarios	-	-	-	-	-
Hacienda Pública / Patrimonio Neto Final de 2018	82,739,922	3,006,131	10,641,411	-	96,387,464

Bajo protesta de decir verdad declaramos que los Estados Financieros y sus Notas son razonablemente correctos y responsabilidad del emisor.

Concepto	2018	2017	Concepto	2018	2017
Flujos de Efectivo de las Actividades de Operación			Flujos de Efectivo de las Actividades de Inversión		
<i>Origen</i>			<i>Origen</i>		
Impuestos	69,592,966	80,247,940	Bienes Inmuebles, Infraestructura y Construcciones en Proceso	8,235,392	4,454,926
Cuotas y Aportaciones de Seguridad Social	-	-	Bienes Muebles	25,463	-
Contribuciones de mejoras	-	-	Otros Orígenes de Inversión	8,209,929	4,454,926
Derechos	-	-	Aplicación		
Productos de Tipo Corriente	-	-	Bienes Inmuebles, Infraestructura y Construcciones en Proceso	20,463,348	12,149,034
Aprovechamientos de Tipo Corriente	-	-	Bienes Muebles	795,690	855,408
Ingresos por Venta de Bienes y Servicios	27,766,078	25,528,409	Otras Aplicaciones de Inversión	19,667,658	11,293,626
Ingresos no Comprendidos en las Fracciones de la Ley de Ingresos Causados en Ejercicios Fiscales Anteriores	-	-	Flujos Netos de Efectivo por Act. de Inversión	(12,227,956)	(7,694,108)
Pendientes de Liquidación o Pago	-	-	Flujo de Efectivo de las Actividades de Financiamiento		
Participaciones y Aportaciones	-	-	<i>Origen</i>		
Transf., Asignaciones y Subsidios y Otras Ayudas	41,363,749	54,198,969	Endeudamiento Neto	-	-
Otros Orígenes de Operación	463,139	520,562	Interno	-	-
Aplicación			Externo	-	-
Servicios Personales	58,951,555	67,652,462	Otros Orígenes de Financiamiento	-	-
Servicios Personales	39,322,522	54,203,537	Aplicación		
Materiales y Suministros	1,672,741	1,666,207	Servicios de la Deuda	-	-
Servicios Generales	17,158,495	11,309,182	Interno	-	-
Transf. Internas y Asignaciones al Sector Público	-	-	Externo	-	-
Transferencias al resto del Sector Público	-	-	Otras Aplicaciones de Financiamiento	-	-
Subsidios y Subvenciones	-	-	Flujos Netos de Efectivo por Act. de Financiamiento		
Ayudas Sociales	-	-	Incremento/Disminución Neta en el Efectivo y Equivalentes al Efectivo	(1,586,545)	4,901,370
Pensiones y Jubilaciones	-	-	Efectivo y Equivalentes al Efectivo al Inicio del Ejercicio	16,815,263	11,913,893
Transf. a Fideicomisos, Mandatos y Contratos Análogos	-	-	Flujos Netos de Efectivo por Act. de Operación	15,228,718	16,815,263
Transferencias a la Seguridad Social	-	-			
Donativos	-	-			
Transferencias al Exterior	-	-			
Participaciones	-	-			
Aportaciones	-	-			
Convenios	-	-			
Otras Aplicaciones de Operación	797,797	473,536			
Flujos Netos de Efectivo por Act. de Operación	10,641,411	12,595,478			

Bajo protesta de decir verdad declaramos que los Estados Financieros y sus Notas son razonablemente correctos y responsabilidad del emisor.



**INFORME AL 30 DE SEPTIEMBRE DEL 2018
NOTAS A LOS ESTADOS FINANCIEROS**

ESTADO DE SITUACIÓN FINANCIERA

ACTIVO CIRCULANTE:

Deudores Diversos por cobrar a corto plazo (1)

Esta cuenta presenta un saldo de \$ **49,887.41** (Cuarenta y nueve mil ochocientos ochocenta y siete pesos 41/100 M.N.) los cuales se integran de la siguiente forma:

Antigüedad	Deudor	Observaciones	Saldo	Fecha Probable de Pago
Septiembre 2018	Varios	Deudores Diversos	49,887.41	Octubre 2018
Total			49,887.41	

Cuentas por Cobrar (2):

Esta cuenta concentra los ingresos devengados y no recaudados con los que cuenta la Universidad, de conformidad a lo establecido por el Consejo Nacional para la Armonización Contable, el registro se genera conforme a la matriz de conversión del ingreso devengado y recaudado esta cuenta tiene un saldo de \$ **192,536.00** (Ciento noventa y dos quinientos mil treinta y seis pesos 00/100 m.n.) aquí se concentran las cuentas por cobrar de la Universidad, información que es generada del Sistema de Control escolar en línea.

Cuentas por cobrar	192,536.00
Total	192,536.00



Otros Activos Circulantes (3):

Reflejan un saldo por un importe de \$ **197,488.81** (Ciento noventa y siete mil cuatrocientos ochenta y ocho pesos 81/100 m.n.) por concepto de depósitos en garantía que tiene la Universidad integrados de la siguiente forma:

CONCEPTO	SALDO	ANTIGÜEDAD
Comisión Federal de Electricidad	87,043.50	Junio 2007
Iusacell de México	10,483.02	Mayo 2009
Seguros pagados por anticipado	99,962.29	Enero 2018
TOTAL	197,488.81	

ACTIVO NO CIRCULANTE (4):

Los lineamientos para la determinación y cálculo de la depreciación de los bienes muebles e inmuebles de la Universidad más relevantes son los siguientes:

1.- La depreciación de los activos se realizará sobre el total de los bienes adquiridos por año por cada uno de los conceptos o partidas que componen los activos fijos de la Universidad; 2.- El método para determinar la depreciación de los activos es el de línea recta; 3.- Los años de vida útil para cada uno de los conceptos o partidas que componen el activo fijo es el sugerido por el CONAC.; 4.- El Comité para el Control de los Activos Fijos, Altas, Bajas y Depreciación determinó que el monto mínimo a partir del cual los bienes muebles deben registrarse en el patrimonio es cuando la cantidad sea mayor a \$5,000.00 (Cinco mil pesos 00/100 m.n.). Así mismo a partir del mes de Enero 2018 ya no serán incluidos en el registro patrimonial, la adquisición de libros y software de acuerdo a lo establecido por el CONAC en el Clasificador por Objeto del Gasto (COG).

PASIVO:

Servicios Personales a pagar a corto plazo (5):

Se compone de los siguientes registros:

Aguinaldo por pagar	3,984,211.20
ISPT pagado por el patrón	626,000.00
Impuesto 2% sobre nomina	41,215.00
TOTAL	4,651,426.20

Proveedores por pagar a corto plazo (6):

Refleja un saldo por la cantidad de \$ **424,605.19** (Cuatrocientos veinticuatro mil seiscientos cinco pesos 19/100 m.n.) los cuales están integrados por:

ANTIGÜEDAD	CONCEPTO	OBSERVACIONES	SALDO	FECHA PROBABLE DE PAGO
Agosto 2018	Miriam Tafoya Serna	Provisión Agosto 2018	102,581.35	Octubre 2018
Septiembre 2018	Comercializadora J.G.L. SA de CV	Provisión Septiembre 2018	28,566.74	Octubre 2018
Septiembre 2018	Luga Negocios SA de CV	Provisión Septiembre 2018	4,694.99	Octubre 2018
Septiembre 2018	Comercializadora de Equipos de Comercio y Oficina SA de CV	Provisión Septiembre 2018	14,152.00	Octubre 2018
Septiembre 2018	Uniparts S.A	Provisión Septiembre 2018	35,055.68	Octubre 2018
Septiembre 2018	El Crisol S.A. de C.V.	Provisión Septiembre 2018	33,930.18	Octubre 2018
Septiembre 2018	Lucila Rubicela Hernández Cruz	Provisión Septiembre 2018	27,926.28	Octubre 2018
Septiembre 2018	Kalaris S.A. de C.V.	Provisión Septiembre 2018	25,728.80	Octubre 2018
Septiembre 2018	Equipar SA de CV	Provisión Septiembre 2018	19,822.82	Octubre 2018
Septiembre 2018	Comercializadora Tec&Sys SA de CV	Provisión Septiembre 2018	1,136.80	Octubre 2018
Septiembre 2018	Comercializadora K Mox SA CV	Provisión Septiembre 2018	3,056.30	Octubre 2018
Septiembre 2018	Cubo Integradores S de RLMI	Provisión Septiembre 2018	70,000.00	Octubre 2018
Septiembre 2018	Labs Cuernavaca SA de CV	Provisión Septiembre 2018	49,243.25	Octubre 2018
Septiembre 2018	Maribel Rivas Olivares	Provisión Septiembre 2018	5,359.20	Octubre 2018



Septiembre 2018	Cesar Rafael Meador Auza	Provisión Septiembre 2018	1,310.80	Octubre 2018
Septiembre 2018	Propimex S de RL de CV	Provisión Septiembre 2018	2,040.00	Octubre 2018
T O T A L :			424,605.19	

Retenciones y Contribuciones por pagar a corto plazo (7):

El saldo de esta cuenta corresponde a lo siguiente:

Retención de ISR por salarios	236,837.94
ISR Retenido por Servs Profesionales	0.00
Contribuciones Cuotas IMSS	364,448.10
Contribuciones Cuotas RCV	210,000.00
Contribuciones INFONAVIT	210,000.00
TOTAL	1,021,286.04

Otras cuentas por pagar a corto plazo (8):

Refleja un saldo por un importe de **\$ 7,491.76** (Siete mil cuatrocientos noventa y un pesos 76/100 m.n.) mismo que corresponde a la cuenta de **Acreedores** por concepto de cancelación de cheques vencidos en la cuenta pagadera de bancos.

HACIENDA PUBLICA/ PATRIMONIO (9):

El patrimonio se integra por los siguientes conceptos:

Patrimonio	82,739,921.20
Aportación Estatal	20,380,883.07
Aportación Federal	92,774,176.93
Ingresos Propios	17,416,527.01
Aportación Prosoft	227,318.15
Aportación PROMEP	2,588,932.10
Aportación Educación a Distancia	637,353.71
Aportación PIFI	3,631,919.67
Aportación Proyecto Conacyt Jitomate	801,254.34
Aportación Proyecto Conacyt Matemáticas	422,819.07
Aportación Proyecto Conacyt Secuencia Genómica	1,349,333.76
Aportación FADOES	1,405,799.97
Aportación BALASTROS	50,988.42
Aportación Vivienda Sustentable	668,367.24
Aportación Proyecto Conacyt Acido Cloranílico	968,784.31
Proyecto Personas con discapacidad	2,487,817.30
Proyecto PROFOCIES	4,982,573.22
Proyecto Conacyt INFRA	4,994,883.96
IP Planes de Negocios 2015	59,733.33
IP Forma tu Empresa	256,268.39
Proyecto Agropecuario y Acuícola	147,140.84
IP Habitat	421,893.23
IP Hacken	515,284.10
FOMIX	3,269,677.64
PFCE	2,052,072.38
Go Health	247,422.25
Sensores Tubulares	71,396.50
Sensores Electrónicos	6,222.17
IP Modulo Solar	119,382.62
Donaciones	2,633,819.30

Actualización de la Hacienda Pública/Patrimonio	-82,850,123.78
Resultados	990,888.61
Resultados de Ejercicios Anteriores	910,352.61
Resultado por Cuentas por Cobrar	80,536.00
Reservas del Patrimonio	15,242.64
Reservas de Contingencias	2,000,000.00
Ahorro/Desahorro	10,641,411.14
Total	96,387,463.59

Los resultados de ejercicios anteriores se integran de la siguiente forma:

REMANENTE PROMEP 2012	41,000.00	Estos recursos corresponden a una devolución en proceso, del recurso PRODEP.
REMANENTE PROMEP 2013	36,000.00	Estos recursos corresponden a una devolución en proceso, del recurso PRODEP.
REMANENTE PROMEP CONVOCATORIA 2014	2,794.60	Estos recursos corresponden a un remanente en proceso de autorización para ejercer por el PRODEP.
COMPROMETIDO GRUPOS VULNERABLES Y PERSONAS CON DISCAPACIDAD	830,558.01	Autorizado para ejercerlo mediante oficio No. 514.2.2.001/2017 suscrito por el Mtro. Raúl Noriega Ponce, Director de Desarrollo y Fortalecimiento de la CUTyP, se está en espera de la entrega del edificio UD3.
TOTAL	910,352.61	

El saldo de la cuenta Resultado del **Remanente por Cuentas por Cobrar** asciende a **\$80,536.00** (Ochenta mil quinientos treinta y seis pesos 00/100 M.N.), el cual corresponde a la contrapartida de las cuentas por cobrar de ejercicios anteriores (2014 a 2016), y se integra de la siguiente manera:

Cuentas por Cobrar del Ejercicio Fiscal 2016	49,448.00
Cuentas por Cobrar del Ejercicio Fiscal 2015	31,088.00
TOTAL	80,536.00



ESTADO DE ACTIVIDADES

Ingresos por Venta de Bienes y Servicios (1):

Se integra de la siguiente manera:

Ingresos por cuotas de recuperación:	
Ingresos por Servicios Escolares	16,436,341.54
Ingresos por Posgrados	1,119,627.00
Ingresos por Educación Continua	845,426.02
Ingresos por Convenios	9,364,682.96
Total	27,766,077.52

Ingresos por Extensión (Recursos Etiquetados) (2):

Estos recursos corresponden a Convenios celebrados con diversas instituciones y tienen particularidades para la ejecución del gasto, es decir, tienen lineamientos específicos de cómo y en qué se debe de gastar el recurso así como lineamientos para su comprobación, de igual manera su registro contable debe estar identificado plenamente, estos recursos además, tienen la características de ser plurianuales, lo que significa que su ejecución presupuestal comprende dos o más años, y su aplicación se ejecuta en apego a la Ley de Disciplina Financiera.

El Estado de Actividades refleja en Ingresos por subsidios un importe de \$37,015,448.00 (Treinta y siete millones quince mil cuatrocientos cuarenta y ocho pesos 00/100M.N.) de los cuales Gobierno del estado nos adeuda la cantidad de \$4,252,182.00 (Cuatro millones doscientos cincuenta y dos mil ciento ochenta y dos 00/100 M.N.) por lo que lo devengado únicamente es por la cantidad de \$32,763,266.00 (Treinta y dos millones setecientos sesenta y tres mil doscientos sesenta y seis pesos 00/100 M.N.) y nuestro gasto asciende a \$35,675,692.00 (Treinta y cinco millones seiscientos setenta y cinco mil seiscientos noventa y dos pesos 00/100 M.N.) considerando la provisión de aguinaldo, por lo que en realidad existe un desahorro de \$2,912,426.00 (Dos millones novecientos doce mil cuatrocientos veintiséis pesos 00/100 M.N.).

Rendimientos

Con el fin de contar con los estados financieros oportunamente para la toma de decisiones, el registro de los rendimientos bancarios se realiza en el mes próximo siguiente, en virtud de que esta información nos es notificada después de los primeros diez días de cada mes.



Información Presupuestaria

CUENTA PÚBLICA
UNIVERSIDAD POLITÉCNICA DEL ESTADO DE MORELOS
ENERO - SEPTIEMBRE

2018

Concepto	Estimado / Aprobado	Devengado	Recaudado / Pagado
A. Ingresos Totales (A = A1 + A2 + A3)	84,981,311	69,592,966	69,480,966
A1. Ingresos de Libre Disposición	81,731,078	66,279,666	66,167,666
A2. Transferencias Federales Etiquetadas	3,250,233	3,313,300	3,313,300
A3. Financiamiento Neto	-	-	-
B. Egresos Presupuestarios (B = B1 + B2)	84,981,311	58,951,554	53,205,746
B1. Gasto No Etiquetado (sin incluir Amortización de la Deuda Pública)	81,731,078	58,388,150	52,642,342
B2. Gasto Etiquetado (sin incluir Amortización de la Deuda Pública)	3,250,233	563,404	563,404
C. Remanentes del Ejercicio Anterior (C = C1 + C2)	-	-	-
C1. Remanentes de Ingresos de Libre Disposición aplicados en el periodo	-	-	-
C2. Remanentes de Transferencias Federales Etiquetadas aplicados en el periodo	-	-	-
I. Balance Presupuestario (I = A - B + C)	-	10,641,412	16,275,220
II. Balance Presupuestario sin Financiamiento Neto (II = I - A3)	-	10,641,412	16,275,220
III. Balance Presupuestario sin Financiamiento Neto y sin Remanentes del Ejercicio Anterior (III = II - C)	-	10,641,412	16,275,220

Concepto	Aprobado	Devengado	Pagado
E. Intereses, Comisiones y Gastos de la Deuda (E = E1 + E2)	-	-	-
E1. Intereses, Comisiones y Gastos de la Deuda con Gasto No Etiquetado	-	-	-
E2. Intereses, Comisiones y Gastos de la Deuda con Gasto Etiquetado	-	-	-
IV. Balance Primario (IV = III + E)	-	10,641,412	16,275,220

Concepto	Estimado / Aprobado	Devengado	Recaudado / Pagado
F. Financiamiento (F = F1 + F2)	-	-	-
F1. Financiamiento con Fuente de Pago de Ingresos de Libre Disposición	-	-	-
F2. Financiamiento con Fuente de Pago de Transferencias Federales Etiquetadas	-	-	-
G. Amortización de la Deuda (G = G1 + G2)	-	-	-
G1. Amortización de la Deuda Pública con Gasto No Etiquetado	-	-	-
G2. Amortización de la Deuda Pública con Gasto Etiquetado	-	-	-
A3. Financiamiento Neto (A3 = F - G)	-	-	-

Concepto	Estimado / Aprobado	Devengado	Recaudado / Pagado
A1. Ingresos de Libre Disposición	81,731,078	66,279,666	66,167,666
A3.1 Financiamiento Neto con Fuente de Pago de Ingresos de Libre Disposición (A3.1 = F1 - G1)	-	-	-
F1. Financiamiento con Fuente de Pago de Ingresos de Libre Disposición	-	-	-
G1. Amortización de la Deuda Pública con Gasto No Etiquetado	-	-	-
B1. Gasto No Etiquetado (sin incluir Amortización de la Deuda Pública)	81,731,078	58,388,150	52,642,342
C1. Remanentes de Ingresos de Libre Disposición aplicados en el periodo	-	-	-
V. Balance Presupuestario de Recursos Disponibles (V = A1 + A3.1 - B1 + C1)	-	7,891,516	13,525,324
VI. Balance Presupuestario de Recursos Disponibles sin Financiamiento Neto (VI = V - A3.1)	-	7,891,516	13,525,324

Concepto	Estimado / Aprobado	Devengado	Recaudado / Pagado
A2. Transferencias Federales Etiquetadas	3,250,233	3,313,300	3,313,300
A3.2 Financiamiento Neto con Fuente de Pago de Transferencias Federales Etiquetadas (A3.2 = F2 - G2)	-	-	-
F2. Financiamiento con Fuente de Pago de Transferencias Federales Etiquetadas	-	-	-
G2. Amortización de la Deuda Pública con Gasto Etiquetado	-	-	-
B2. Gasto Etiquetado (sin incluir Amortización de la Deuda Pública)	3,250,233	563,404	563,404
C2. Remanentes de Transferencias Federales Etiquetadas aplicados en el periodo	-	-	-
VII. Balance Presupuestario de Recursos Etiquetados (VII = A2 + A3.2 - B2 + C2)	-	2,749,896	2,749,896
VIII. Balance Presupuestario de Recursos Etiquetados sin Financiamiento Neto (VIII = VII - A3.2)	-	2,749,896	2,749,896

Rubro de Ingresos	Ingreso					Diferencia
	Estimado	Ampliaciones y Reducciones	Modificado	Devengado	Recaudado	
	(1)	(2)	(3= 1 + 2)	(4)	(5)	
Impuestos	-	-	-	-	-	-
Cuotas y Aportaciones de Seguridad Social	-	-	-	-	-	-
Contribuciones de Mejoras	-	-	-	-	-	-
Derechos	-	-	-	-	-	-
Productos	-	-	-	-	-	-
Corriente	-	-	-	-	-	-
Capital	-	-	-	-	-	-
Aprovechamientos	-	-	-	-	-	-
Corriente	-	-	-	-	-	-
Capital	-	-	-	-	-	-
Ingresos por Ventas de Bienes y Servicios	28,335,504	-	28,335,504	28,229,217	28,217,217	(118,287)
Participaciones y Aportaciones	56,645,807	1,308,941	57,954,748	41,363,749	41,263,749	(15,382,058)
Transferencias, Asignaciones, Subsidios y Otras Ayudas	-	-	-	-	-	-
Ingresos Derivados de Financiamientos	-	-	-	-	-	-
Total	84,981,311	1,308,941	86,290,252	69,592,966	69,480,966	(15,500,345)
				Ingresos excedentes ¹		

Estado Analítico de Ingresos Por Fuente de Financiamiento	Ingreso					Diferencia
	Estimado	Ampliaciones y Reducciones	Modificado	Devengado	Recaudado	
	(1)	(2)	(3= 1 + 2)	(4)	(5)	
Ingresos del Gobierno	56,645,807	1,308,941	57,954,748	41,363,749	41,263,749	(15,382,058)
Impuestos	-	-	-	-	-	-
Contribuciones de Mejoras	-	-	-	-	-	-
Derechos	-	-	-	-	-	-
Productos	-	-	-	-	-	-
Corriente	-	-	-	-	-	-
Capital	-	-	-	-	-	-
Aprovechamientos	-	-	-	-	-	-
Corriente	-	-	-	-	-	-
Capital	-	-	-	-	-	-
Participaciones y Aportaciones	56,645,807	1,308,941	57,954,748	41,363,749	41,263,749	(15,382,058)
Transferencias, Asignaciones, Subsidios y Otras Ayudas	-	-	-	-	-	-
Ingresos de Organismos y Empresas	28,335,504	-	28,335,504	28,229,217	28,217,217	(118,287)
Cuotas y Aportaciones de Seguridad Social	-	-	-	-	-	-
Ingresos por Ventas de Bienes y Servicios	28,335,504	-	28,335,504	28,229,217	28,217,217	(118,287)
Transferencias, Asignaciones, Subsidios y Otras Ayudas	-	-	-	-	-	-
Ingresos derivados de financiamiento	-	-	-	-	-	-
Ingresos Derivados de Financiamientos	-	-	-	-	-	-
Total	84,981,311	1,308,941	86,290,252	69,592,966	69,480,966	(15,500,345)
				Ingresos excedentes ¹		

¹ Los ingresos excedentes se presentan para efectos de cumplimiento de la Ley General de Contabilidad Gubernamental y el importe reflejado debe ser siempre mayor a cero.

Concepto	Ingreso					Diferencia
	Estimado	Ampliaciones/ (Reducciones)	Modificado	Devengado	Recaudado	
Ingresos de Libre Disposición						
<i>Impuestos</i>	-	-	-	-	-	-
<i>Cuotas y Aportaciones de Seguridad Social</i>	-	-	-	-	-	-
<i>Contribuciones de Mejoras</i>	-	-	-	-	-	-
<i>Derechos</i>	-	-	-	-	-	-
<i>Productos</i>	-	-	-	-	-	-
<i>Aprovechamientos</i>	-	-	-	-	-	-
<i>Ingresos por Ventas de Bienes y Servicios</i>	28,335,504	-	28,335,504	28,229,217	28,217,217	(118,287)
<i>Participaciones</i>	-	-	-	-	-	-
Fondo General de Participaciones	-	-	-	-	-	-
Fondo de Fomento Municipal	-	-	-	-	-	-
Fondo de Fiscalización y Recaudación	-	-	-	-	-	-
Fondo de Compensación	-	-	-	-	-	-
Fondo de Extracción de Hidrocarburos	-	-	-	-	-	-
Impuesto Especial Sobre Producción y Servicios	-	-	-	-	-	-
0.136% de la Recaudación Federal Participable	-	-	-	-	-	-
3.17% Sobre Extracción de Petróleo	-	-	-	-	-	-
Gasolinas y Diésel	-	-	-	-	-	-
Fondo del Impuesto Sobre la Renta	-	-	-	-	-	-
Fondo de Estabilización de los Ingresos de las Ent. Fed.	-	-	-	-	-	-
<i>Incentivos Derivados de la Colaboración Fiscal</i>	-	-	-	-	-	-
Tenencia o Uso de Vehículos	-	-	-	-	-	-
Fondo de Compensación ISAN	-	-	-	-	-	-
Impuesto Sobre Automóviles Nuevos	-	-	-	-	-	-
Fondo de Compensación de Repecos-Intermedios	-	-	-	-	-	-
Otros Incentivos Económicos	-	-	-	-	-	-
<i>Transferencias</i>	-	-	-	-	-	-
<i>Convenios</i>	53,395,574	1,285,000	54,680,574	38,050,449	37,950,449	(15,445,125)
Otros Convenios y Subsidios	53,395,574	1,285,000	54,680,574	38,050,449	37,950,449	(15,445,125)
<i>Otros Ingresos de Libre Disposición</i>	-	-	-	-	-	-
Participaciones en Ingresos Locales	-	-	-	-	-	-
Otros Ingresos de Libre Disposición	-	-	-	-	-	-
Total de Ingresos de Libre Disposición	81,731,078	1,285,000	83,016,078	66,279,666	66,167,666	(15,563,412)
Ingresos Excedentes de Ingresos de Libre Disposición						
Transferencias Federales Etiquetadas						
<i>Aportaciones</i>	-	-	-	-	-	-
Fondo de Aport. para la Nómina Educativa y Gto. Op.	-	-	-	-	-	-
Fondo de Aportaciones para los Servicios de Salud	-	-	-	-	-	-
Fondo de Aportaciones para la Infraestructura Social	-	-	-	-	-	-
Fondo de Aport. para el Fortalecimiento de los Municipios y de las Demarcaciones Territoriales del D.F.	-	-	-	-	-	-
Fondo de Aportaciones Múltiples	-	-	-	-	-	-
Fondo de Aport. para la Educación Tec. y de Adultos	-	-	-	-	-	-
Fondo de Aportaciones para la Seguridad Pública de los Estados y el Distrito Federal	-	-	-	-	-	-
Fondo de Aportaciones para el Fortalecimiento de las Entidades Federativas	-	-	-	-	-	-
<i>Convenios</i>	3,250,233	23,941	3,274,174	3,313,300	3,313,300	63,067
Convenios de Protección Social en Salud	-	-	-	-	-	-
Convenios de Descentralización	-	-	-	-	-	-
Convenios de Reasignación	-	-	-	-	-	-
Otros Convenios y Subsidios	3,250,233	23,941	3,274,174	3,313,300	3,313,300	63,067
<i>Fondos Distintos de Aportaciones</i>	-	-	-	-	-	-
Fondo para Entidades Federativas y Municipios Productores de Hidrocarburos	-	-	-	-	-	-
Fondo Minero	-	-	-	-	-	-
<i>Transferencias, Subsidios y Subvenciones, y Pensiones y Jubilaciones</i>	-	-	-	-	-	-
<i>Otras Transferencias Federales Etiquetadas</i>	-	-	-	-	-	-
Total de Transferencias Federales Etiquetadas	3,250,233	23,941	3,274,174	3,313,300	3,313,300	63,067
Ingresos Derivados de Financiamientos						
<i>Ingresos Derivados de Financiamientos</i>	-	-	-	-	-	-
Total de Ingresos	84,981,311	1,308,941	86,290,252	69,592,966	69,480,966	(15,500,345)
Datos Informativos						
1. Ingresos Derivados de Financiamientos con Fuente de Pago de Ingresos de Libre Disposición	-	-	-	-	-	-
2. Ingresos Derivados de Financiamientos con Fuente de Pago de Transferencias Federales Etiquetadas	-	-	-	-	-	-
3. Ingresos Derivados de Financiamientos	-	-	-	-	-	-

Concepto	Egresos					Subejercicio
	Aprobado	Ampliaciones/ (Reducciones)	Modificado	Devengado	Pagado	
	1	2	3 = (1 + 2)	4	5	
Servicios Personales	56,522,584	333,632	56,856,216	39,322,522	34,003,319	17,533,694
Remuneraciones al Personal de Carácter Permanente	19,490,158	813,502	20,303,660	14,151,386	14,151,386	6,152,274
Remuneraciones al Personal de Carácter Transitorio	16,686,228	(3,015,901)	13,670,327	9,886,779	9,886,779	3,783,548
Remuneraciones Adicionales y Especiales	11,109,776	386,180	11,495,956	6,814,773	2,830,562	4,681,183
Seguridad Social	7,089,119	1,003,727	8,092,846	6,347,670	5,679,893	1,745,176
Otras Prestaciones Sociales y Económicas	2,147,303	1,146,124	3,293,427	2,121,914	1,454,699	1,171,513
Provisiones	-	-	-	-	-	-
Pago de Estímulos a Servidores Públicos	-	-	-	-	-	-
Materiales y Suministros	2,531,838	371,967	2,903,805	1,672,741	1,425,387	1,231,064
Materiales de Admón, Emisión de Doctos. y Artículos Oficiales	761,874	(4,133)	757,741	375,664	361,512	382,077
Alimentos y Utensilios	209,300	(37,248)	172,052	94,488	90,448	77,564
Materias Primas y Materiales de Producción y Comercialización	50,000	(50,000)	-	-	-	-
Materiales y Artículos de Construcción y de Reparación	228,600	46,339	274,939	207,128	199,376	67,811
Productos Químicos, Farmacéuticos y de Laboratorio	455,263	430,059	885,322	451,600	257,055	433,722
Combustibles, Lubricantes y Aditivos	159,118	(15,070)	144,048	97,690	97,690	46,358
Vestuario, Blancos, Prendas de Protección y Artículos Deportivos	434,500	15,021	449,521	308,909	283,181	140,612
Materiales y Suministros Para Seguridad	-	-	-	-	-	-
Herramientas, Refacciones y Accesorios Menores	233,183	(13,001)	220,182	137,262	136,125	82,920
Servicios Generales	24,263,128	383,905	24,647,033	17,158,495	16,979,244	7,488,538
Servicios Básicos	2,372,616	(21,344)	2,351,272	1,832,145	1,832,145	519,127
Servicios de Arrendamiento	707,971	78,697	786,668	426,762	426,762	359,906
Servicios Profesionales, Científicos, Técnicos y Otros Servicios	7,300,105	(76,893)	7,223,212	2,830,767	2,825,408	4,392,445
Servicios Financieros, Bancarios y Comerciales	279,700	(63,817)	215,883	209,854	209,854	6,029
Servicios de Instalación, Reparación, Mantto. y Conservación	10,779,067	423,771	11,202,838	10,234,299	10,130,407	968,539
Servicios de Comunicación Social y Publicidad	473,320	34,405	507,725	266,917	196,917	240,808
Servicios de Traslado y Viáticos	1,090,633	(37,379)	1,053,254	465,433	465,433	587,821
Servicios Oficiales	433,216	(5,018)	428,198	225,612	225,612	202,586
Otros Servicios Generales	826,500	51,483	877,983	666,706	666,706	211,277
Transferencias, Asignaciones, Subsidios y Otras Ayudas	-	-	-	-	-	-
Transferencias Internas y Asignaciones al Sector Público	-	-	-	-	-	-
Transferencias al Resto del Sector Público	-	-	-	-	-	-
Subsidios y Subvenciones	-	-	-	-	-	-
Ayudas Sociales	-	-	-	-	-	-
Pensiones y Jubilaciones	-	-	-	-	-	-
Transferencias a Fideicomisos, Mandatos y Otros Análogos	-	-	-	-	-	-
Transferencias a la Seguridad Social	-	-	-	-	-	-
Donativos	-	-	-	-	-	-
Transferencias al Exterior	-	-	-	-	-	-
Bienes Muebles, Inmuebles e Intangibles	1,663,761	219,437	1,883,198	797,796	797,796	1,085,402
Mobiliario y Equipo de Administración	626,208	142,438	768,646	506,893	506,893	261,753
Mobiliario y Equipo Educativo y Recreativo	83,142	55,231	138,373	96,643	96,643	41,730
Equipo e Instrumental Médico y de Laboratorio	580,427	(29,223)	551,204	75,161	75,161	476,043
Vehículos y Equipo de Transporte	-	-	-	-	-	-
Equipo de Defensa y Seguridad	-	-	-	-	-	-
Maquinaria, Otros Equipos y Herramientas	293,440	63,099	356,539	119,099	119,099	237,440
Activos Biológicos	-	-	-	-	-	-
Bienes Inmuebles	39,544	17,892	57,436	-	-	57,436
Activos Intangibles	41,000	(30,000)	11,000	-	-	11,000
Inversión Pública	-	-	-	-	-	-
Obra Pública en Bienes de Dominio Público	-	-	-	-	-	-
Obra Pública en Bienes Propios	-	-	-	-	-	-
Proyectos Productivos y Acciones de Fomento	-	-	-	-	-	-
Inversiones Financieras y Otras Provisiones	-	-	-	-	-	-
Inversiones Para el Fomento de Actividades Productivas	-	-	-	-	-	-
Acciones y Participaciones de Capital	-	-	-	-	-	-
Compra de Títulos y Valores	-	-	-	-	-	-
Concesión de Préstamos	-	-	-	-	-	-
Inversiones en Fideicomisos, Mandatos y Otros Análogos	-	-	-	-	-	-
Otras Inversiones Financieras	-	-	-	-	-	-
Provisiones para Contingencias y Otras Erogaciones Especiales	-	-	-	-	-	-
Participaciones y Aportaciones	-	-	-	-	-	-
Participaciones	-	-	-	-	-	-
Aportaciones	-	-	-	-	-	-
Convenios	-	-	-	-	-	-
Deuda Pública	-	-	-	-	-	-
Amortización de la Deuda Pública	-	-	-	-	-	-
Intereses de la Deuda Pública	-	-	-	-	-	-
Comisiones de la Deuda Pública	-	-	-	-	-	-
Gastos de la Deuda Pública	-	-	-	-	-	-
Costo por Coberturas	-	-	-	-	-	-
Apoyos Financieros	-	-	-	-	-	-
Adeudos de Ejercicios Fiscales Anteriores (Adefas)	-	-	-	-	-	-
Total del Gasto	84,981,311	1,308,941	86,290,252	58,951,554	53,205,746	27,338,698

Concepto	Egresos					Subejercicio
	Aprobado	Ampliaciones / (Reducciones)	Modificado	Devengado	Pagado	
Gasto No Etiquetado	81,731,078	1,285,000	83,016,078	58,388,150	52,642,342	24,627,928
Servicios Personales	56,504,790	311,252	56,816,042	39,287,348	33,968,145	17,528,694
Remuneraciones al Personal de Carácter Permanente	19,490,158	813,502	20,303,660	14,151,386	14,151,386	6,152,274
Remuneraciones al Personal de Carácter Transitorio	16,668,434	(3,038,281)	13,630,153	9,851,605	9,851,605	3,778,548
Remuneraciones Adicionales y Especiales	11,109,776	386,180	11,495,956	6,814,773	2,830,562	4,681,183
Seguridad Social	7,089,119	1,003,727	8,092,846	6,347,670	5,679,893	1,745,176
Otras Prestaciones Sociales y Económicas	2,147,303	1,146,124	3,293,427	2,121,914	1,454,699	1,171,513
Previsiones	-	-	-	-	-	-
Pago de Estímulos a Servidores Públicos	-	-	-	-	-	-
Materiales y Suministros	2,467,688	272,765	2,740,453	1,632,716	1,385,362	1,107,737
Materiales de Admón., Emisión de Doctos. y Art. Oficiales	734,600	(4,573)	730,027	373,119	358,967	356,908
Alimentos y Utensilios	209,300	(37,248)	172,052	94,488	90,448	77,564
Materias Primas y Materiales de Prod. y Comercialización	50,000	(50,000)	-	-	-	-
Materiales y Artículos de Construcción y de Reparación	228,600	46,339	274,939	207,128	199,376	67,811
Productos Químicos, Farmacéuticos y de Laboratorio	420,688	330,950	751,638	414,120	219,575	337,518
Combustibles, Lubricantes y Aditivos	159,000	(15,070)	143,930	97,690	97,690	46,240
Vestuario, Blancos, Prendas de Protección y Art. Deportivos	432,317	15,368	447,685	308,909	283,181	138,776
Materiales y Suministros Para Seguridad	-	-	-	-	-	-
Herramientas, Refacciones y Accesorios Menores	233,183	(13,001)	220,182	137,262	136,125	82,920
Servicios Generales	22,153,049	381,600	22,534,649	16,962,214	16,782,963	5,572,435
Servicios Básicos	2,372,616	(21,344)	2,351,272	1,832,145	1,832,145	519,127
Servicios de Arrendamiento	689,900	43,602	733,502	396,762	396,762	336,740
Servicios Profesionales, Científicos, Técnicos y Otros Serv.	5,494,816	(44,701)	5,450,115	2,760,263	2,754,904	2,689,852
Servicios Financieros, Bancarios y Comerciales	279,700	(63,817)	215,883	209,854	209,854	6,029
Servicios de Instalación, Reparación, Mantto. y Conservación	10,779,067	423,771	11,202,838	10,234,299	10,130,407	968,539
Servicios de Comunicación Social y Publicidad	391,350	35,003	426,353	241,408	171,408	184,945
Servicios de Traslado y Viáticos	981,600	(43,579)	938,021	399,865	399,865	538,156
Servicios Oficiales	337,500	1,182	338,682	220,912	220,912	117,770
Otros Servicios Generales	826,500	51,483	877,983	666,706	666,706	211,277
Transferencias, Asignaciones, Subsidios y Otras Ayudas	-	-	-	-	-	-
Transferencias Internas y Asignaciones al Sector Público	-	-	-	-	-	-
Transferencias al Resto del Sector Público	-	-	-	-	-	-
Subsidios y Subvenciones	-	-	-	-	-	-
Ayudas Sociales	-	-	-	-	-	-
Pensiones y Jubilaciones	-	-	-	-	-	-
Transferencias a Fideicomisos, Mandatos y Otros Análogos	-	-	-	-	-	-
Transferencias a la Seguridad Social	-	-	-	-	-	-
Donativos	-	-	-	-	-	-
Transferencias al Exterior	-	-	-	-	-	-
Bienes Muebles, Inmuebles e Intangibles	605,551	319,383	924,934	505,872	505,872	419,062
Mobiliario y Equipo de Administración	436,551	7,884	444,435	296,961	296,961	147,474
Mobiliario y Equipo Educativo y Recreativo	83,000	55,231	138,231	96,643	96,643	41,588
Equipo e Instrumental Médico y de Laboratorio	-	200,000	200,000	-	-	200,000
Vehículos y Equipo de Transporte	-	-	-	-	-	-
Equipo de Defensa y Seguridad	-	-	-	-	-	-
Maquinaria, Otros Equipos y Herramientas	81,000	56,268	137,268	112,268	112,268	25,000
Activos Biológicos	-	-	-	-	-	-
Bienes Inmuebles	-	-	-	-	-	-
Activos Intangibles	5,000	-	5,000	-	-	5,000
Inversión Pública	-	-	-	-	-	-
Obra Pública en Bienes de Dominio Público	-	-	-	-	-	-
Obra Pública en Bienes Propios	-	-	-	-	-	-
Proyectos Productivos y Acciones de Fomento	-	-	-	-	-	-
Inversiones Financieras y Otras Provisiones	-	-	-	-	-	-
Inversiones Para el Fomento de Actividades Productivas	-	-	-	-	-	-
Acciones y Participaciones de Capital	-	-	-	-	-	-
Compra de Títulos y Valores	-	-	-	-	-	-
Concesión de Préstamos	-	-	-	-	-	-
Inversiones en Fideicomisos, Mandatos y Otros Análogos	-	-	-	-	-	-
Fideicomiso de Desastres Naturales (Informativo)	-	-	-	-	-	-
Otras Inversiones Financieras	-	-	-	-	-	-
Provisiones para Contingencias y Otras Erogaciones Especiales	-	-	-	-	-	-
Participaciones y Aportaciones	-	-	-	-	-	-
Participaciones	-	-	-	-	-	-
Aportaciones	-	-	-	-	-	-
Convenios	-	-	-	-	-	-
Deuda Pública	-	-	-	-	-	-
Amortización de la Deuda Pública	-	-	-	-	-	-
Intereses de la Deuda Pública	-	-	-	-	-	-
Comisiones de la Deuda Pública	-	-	-	-	-	-
Gastos de la Deuda Pública	-	-	-	-	-	-
Costo por Coberturas	-	-	-	-	-	-
Apoyos Financieros	-	-	-	-	-	-
Adeudos de Ejercicios Fiscales Anteriores (Adefas)	-	-	-	-	-	-

Concepto	Egresos					Subejercicio
	Aprobado	Ampliaciones / (Reducciones)	Modificado	Devengado	Pagado	
Gasto Etiquetado	3,250,233	23,941	3,274,174	563,404	563,404	2,710,770
Servicios Personales	17,794	22,380	40,174	35,174	35,174	5,000
Remuneraciones al Personal de Carácter Permanente	-	-	-	-	-	-
Remuneraciones al Personal de Carácter Transitorio	17,794	22,380	40,174	35,174	35,174	5,000
Remuneraciones Adicionales y Especiales	-	-	-	-	-	-
Seguridad Social	-	-	-	-	-	-
Otras Prestaciones Sociales y Económicas	-	-	-	-	-	-
Previsiones	-	-	-	-	-	-
Pago de Estímulos a Servidores Públicos	-	-	-	-	-	-
Materiales y Suministros	64,150	99,202	163,352	40,025	40,025	123,327
Materiales de Admón., Emisión de Doctos. y Art. Oficiales	27,274	440	27,714	2,545	2,545	25,169
Alimentos y Utensilios	-	-	-	-	-	-
Materias Primas y Materiales de Prod. y Comercialización	-	-	-	-	-	-
Materiales y Artículos de Construcción y de Reparación	-	-	-	-	-	-
Productos Químicos, Farmacéuticos y de Laboratorio	34,575	99,109	133,684	37,480	37,480	96,204
Combustibles, Lubricantes y Aditivos	118	-	118	-	-	118
Vestuario, Blancos, Prendas de Protección y Art. Deportivos	2,183	(347)	1,836	-	-	1,836
Materiales y Suministros Para Seguridad	-	-	-	-	-	-
Herramientas, Refacciones y Accesorios Menores	-	-	-	-	-	-
Servicios Generales	2,110,079	2,305	2,112,384	196,281	196,281	1,916,103
Servicios Básicos	-	-	-	-	-	-
Servicios de Arrendamiento	18,071	35,095	53,166	30,000	30,000	23,166
Servicios Profesionales, Científicos, Técnicos y Otros Serv.	1,805,289	(32,192)	1,773,097	70,504	70,504	1,702,593
Servicios Financieros, Bancarios y Comerciales	-	-	-	-	-	-
Servicios de Instalación, Reparación, Mantto. y Conservación	-	-	-	-	-	-
Servicios de Comunicación Social y Publicidad	81,970	(598)	81,372	25,509	25,509	55,863
Servicios de Traslado y Viáticos	109,033	6,200	115,233	65,568	65,568	49,665
Servicios Oficiales	95,716	(6,200)	89,516	4,700	4,700	84,816
Otros Servicios Generales	-	-	-	-	-	-
Transferencias, Asignaciones, Subsidios y Otras Ayudas	-	-	-	-	-	-
Transferencias Internas y Asignaciones al Sector Público	-	-	-	-	-	-
Transferencias al Resto del Sector Público	-	-	-	-	-	-
Subsidios y Subvenciones	-	-	-	-	-	-
Ayudas Sociales	-	-	-	-	-	-
Pensiones y Jubilaciones	-	-	-	-	-	-
Transferencias a Fideicomisos, Mandatos y Otros Análogos	-	-	-	-	-	-
Transferencias a la Seguridad Social	-	-	-	-	-	-
Donativos	-	-	-	-	-	-
Transferencias al Exterior	-	-	-	-	-	-
Bienes Muebles, Inmuebles e Intangibles	1,058,210	(99,946)	958,264	291,924	291,924	666,340
Mobiliario y Equipo de Administración	189,657	134,554	324,211	209,932	209,932	114,279
Mobiliario y Equipo Educativo y Recreativo	142	-	142	-	-	142
Equipo e Instrumental Médico y de Laboratorio	580,427	(229,223)	351,204	75,161	75,161	276,043
Vehículos y Equipo de Transporte	-	-	-	-	-	-
Equipo de Defensa y Seguridad	-	-	-	-	-	-
Maquinaria, Otros Equipos y Herramientas	212,440	6,831	219,271	6,831	6,831	212,440
Activos Biológicos	-	-	-	-	-	-
Bienes Inmuebles	39,544	17,892	57,436	-	-	57,436
Activos Intangibles	36,000	(30,000)	6,000	-	-	6,000
Inversión Pública	-	-	-	-	-	-
Obra Pública en Bienes de Dominio Público	-	-	-	-	-	-
Obra Pública en Bienes Propios	-	-	-	-	-	-
Proyectos Productivos y Acciones de Fomento	-	-	-	-	-	-
Inversiones Financieras y Otras Provisiones	-	-	-	-	-	-
Inversiones Para el Fomento de Actividades Productivas	-	-	-	-	-	-
Acciones y Participaciones de Capital	-	-	-	-	-	-
Compra de Títulos y Valores	-	-	-	-	-	-
Concesión de Préstamos	-	-	-	-	-	-
Inversiones en Fideicomisos, Mandatos y Otros Análogos	-	-	-	-	-	-
Fideicomiso de Desastres Naturales (Informativo)	-	-	-	-	-	-
Otras Inversiones Financieras	-	-	-	-	-	-
Provisiones para Contingencias y Otras Erogaciones Especiales	-	-	-	-	-	-
Participaciones y Aportaciones	-	-	-	-	-	-
Participaciones	-	-	-	-	-	-
Aportaciones	-	-	-	-	-	-
Convenios	-	-	-	-	-	-
Deuda Pública	-	-	-	-	-	-
Amortización de la Deuda Pública	-	-	-	-	-	-
Intereses de la Deuda Pública	-	-	-	-	-	-
Comisiones de la Deuda Pública	-	-	-	-	-	-
Gastos de la Deuda Pública	-	-	-	-	-	-
Costo por Coberturas	-	-	-	-	-	-
Apoyos Financieros	-	-	-	-	-	-
Adeudos de Ejercicios Fiscales Anteriores (Adefas)	-	-	-	-	-	-
Total de Egresos	84,981,311	1,308,941	86,290,252	58,951,554	53,205,746	27,338,698

Concepto	Egresos					Subejercicio 6 = (3 - 4)
	Aprobado	Ampliaciones/ (Reducciones)	Modificado	Devengado	Pagado	
	1	2	3 = (1 + 2)	4	5	
Secretaría Ejecutiva de la Gubernatura	-	-	-	-	-	-
Secretaría de Gobierno	-	-	-	-	-	-
Secretaría de Hacienda	-	-	-	-	-	-
Secretaría de Economía	-	-	-	-	-	-
Secretaría de Desarrollo Agropecuario	-	-	-	-	-	-
Secretaría de Obras Públicas	-	-	-	-	-	-
Secretaría de Educación	-	-	-	-	-	-
Secretaría de Salud	-	-	-	-	-	-
Fiscalía General del Estado	-	-	-	-	-	-
Secretaría de Administración	-	-	-	-	-	-
Secretaría de la Contraloría	-	-	-	-	-	-
Comisión Estatal de Seguridad Pública	-	-	-	-	-	-
Consejería Jurídica	-	-	-	-	-	-
Secretaría de Turismo	-	-	-	-	-	-
Secretaría de Desarrollo Social	-	-	-	-	-	-
Secretaría del Trabajo	-	-	-	-	-	-
Secretaría de Cultura	-	-	-	-	-	-
Secretaría de Desarrollo Sustentable	-	-	-	-	-	-
Secretaría de Innovación, Ciencia y Tec.	-	-	-	-	-	-
Secretaría de Movilidad y Transporte	-	-	-	-	-	-
Gastos Institucionales	-	-	-	-	-	-
Total del Gasto	-	-	-	-	-	-

UNIVERSIDAD POLITÉCNICA DEL ESTADO DE MORELOS
 Estado Analítico del Ejercicio del Presupuesto de Egresos
 Clasificación Administrativa
 Del 1 de enero al 30 de septiembre de 2018

Concepto	Egresos					Subejercicio 6 = (3 - 4)
	Aprobado	Ampliaciones/ (Reducciones)	Modificado	Devengado	Pagado	
	1	2	3 = (1 + 2)	4	5	
Poder Ejecutivo	-	-	-	-	-	-
Poder Legislativo	-	-	-	-	-	-
Poder Judicial	-	-	-	-	-	-
Organismos Autónomos	-	-	-	-	-	-
Poder Ejecutivo de los Municipios	-	-	-	-	-	-
Total del Gasto	-	-	-	-	-	-

Sector Paraestatal del Gobierno del Estado de Morelos
 Estado Analítico del Ejercicio del Presupuesto de Egresos
 Clasificación Administrativa
 Del 1 de enero al 30 de septiembre de 2018

Concepto	Egresos					Subejercicio 6 = (3 - 4)
	Aprobado	Ampliaciones/ (Reducciones)	Modificado	Devengado	Pagado	
	1	2	3 = (1 + 2)	4	5	
Entidades Paraestatales y Fideicomisos No Empresariales y No Financieros	84,981,311	1,308,941	86,290,252	58,951,554	53,205,746	27,338,698
Instituciones Públicas de la Seguridad Social	-	-	-	-	-	-
Entidades Paraestatales Empresariales No Financieras con Participación Estatal Mayoritaria	-	-	-	-	-	-
Fideicomisos Empresariales No Financieros con Participación Estatal Mayoritaria	-	-	-	-	-	-
Entidades Paraestatales Empresariales Financieras Monetarias con Participación Estatal Mayoritaria	-	-	-	-	-	-
Entidades Paraestatales Empresariales Financieras No Monetarias con Participación Estatal Mayoritaria	-	-	-	-	-	-
Fideicomisos Financieros Públicos con Participación Estatal Mayoritaria	-	-	-	-	-	-
Total del Gasto	84,981,311	1,308,941	86,290,252	58,951,554	53,205,746	27,338,698

Concepto	Egresos					Subejercicio
	Aprobado	Ampliaciones/ (Reducciones)	Modificado	Devengado	Pagado	
Gasto No Etiquetado	81,731,078	1,285,000	83,016,078	58,388,150	52,642,342	24,627,928
Secretaría Ejecutiva de la Gubernatura	-	-	-	-	-	-
Secretaría de Gobierno	-	-	-	-	-	-
Secretaría de Hacienda	-	-	-	-	-	-
Secretaría de Economía	-	-	-	-	-	-
Secretaría de Desarrollo Agropecuario	-	-	-	-	-	-
Secretaría de Obras Públicas	-	-	-	-	-	-
Secretaría de Educación	-	-	-	-	-	-
Secretaría de Salud	-	-	-	-	-	-
Fiscalía General del Estado	-	-	-	-	-	-
Secretaría de Administración	-	-	-	-	-	-
Secretaría de la Contraloría	-	-	-	-	-	-
Comisión Estatal de Seguridad Pública	-	-	-	-	-	-
Consejería Jurídica	-	-	-	-	-	-
Secretaría de Turismo	-	-	-	-	-	-
Secretaría de Desarrollo Social	-	-	-	-	-	-
Secretaría del Trabajo	-	-	-	-	-	-
Secretaría de Cultura	-	-	-	-	-	-
Secretaría de Desarrollo Sustentable	-	-	-	-	-	-
Secretaría de Innovación, Ciencia y Tec.	-	-	-	-	-	-
Secretaría de Movilidad y Transporte	-	-	-	-	-	-
Gastos Institucionales	-	-	-	-	-	-
Poder Legislativo	-	-	-	-	-	-
Poder Judicial	-	-	-	-	-	-
Organismos Autónomos	-	-	-	-	-	-
Entidades Paraestatales y Fideicomisos No Empresariales y No Financieros	81,731,078	1,285,000	83,016,078	58,388,150	52,642,342	24,627,928
Fideicomisos Empresariales No Financieros con Participación Estatal Mayoritaria	-	-	-	-	-	-
Poder Ejecutivo de los Municipios	-	-	-	-	-	-
Gasto Etiquetado	3,250,233	23,941	3,274,174	563,404	563,404	2,710,770
Secretaría Ejecutiva de la Gubernatura	-	-	-	-	-	-
Secretaría de Gobierno	-	-	-	-	-	-
Secretaría de Hacienda	-	-	-	-	-	-
Secretaría de Economía	-	-	-	-	-	-
Secretaría de Desarrollo Agropecuario	-	-	-	-	-	-
Secretaría de Obras Públicas	-	-	-	-	-	-
Secretaría de Educación	-	-	-	-	-	-
Secretaría de Salud	-	-	-	-	-	-
Fiscalía General del Estado	-	-	-	-	-	-
Secretaría de Administración	-	-	-	-	-	-
Secretaría de la Contraloría	-	-	-	-	-	-
Comisión Estatal de Seguridad Pública	-	-	-	-	-	-
Consejería Jurídica	-	-	-	-	-	-
Secretaría de Turismo	-	-	-	-	-	-
Secretaría de Desarrollo Social	-	-	-	-	-	-
Secretaría del Trabajo	-	-	-	-	-	-
Secretaría de Cultura	-	-	-	-	-	-
Secretaría de Desarrollo Sustentable	-	-	-	-	-	-
Secretaría de Innovación, Ciencia y Tec.	-	-	-	-	-	-
Secretaría de Movilidad y Transporte	-	-	-	-	-	-
Gastos Institucionales	-	-	-	-	-	-
Poder Legislativo	-	-	-	-	-	-
Poder Judicial	-	-	-	-	-	-
Organismos Autónomos	-	-	-	-	-	-
Entidades Paraestatales y Fideicomisos No Empresariales y No Financieros	3,250,233	23,941	3,274,174	563,404	563,404	2,710,770
Fideicomisos Empresariales No Financieros con Participación Estatal Mayoritaria	-	-	-	-	-	-
Poder Ejecutivo de los Municipios	-	-	-	-	-	-
Total de Egresos	84,981,311	1,308,941	86,290,252	58,951,554	53,205,746	27,338,698

Concepto	Egresos					Subejercicio
	Aprobado	Ampliaciones/ (Reducciones)	Modificado	Devengado	Pagado	
	1	2	3 = (1 + 2)	4	5	
Gobierno	-	-	-	-	-	-
Legislación	-	-	-	-	-	-
Justicia	-	-	-	-	-	-
Coordinación de la Política de Gobierno	-	-	-	-	-	-
Relaciones Exteriores	-	-	-	-	-	-
Asuntos Financieros y Hacendarios	-	-	-	-	-	-
Seguridad Nacional	-	-	-	-	-	-
Asuntos de Orden Público y de Seguridad Interior	-	-	-	-	-	-
Otros Servicios Generales	-	-	-	-	-	-
Desarrollo Social	84,981,311	1,308,941	86,290,252	58,951,554	53,205,746	27,338,698
Protección Ambiental	-	-	-	-	-	-
Vivienda y Servicios a la Comunidad	-	-	-	-	-	-
Salud	-	-	-	-	-	-
Recreación, Cultura y Otras Manifestaciones Sociales	-	-	-	-	-	-
Educación	84,981,311	1,308,941	86,290,252	58,951,554	53,205,746	27,338,698
Protección Social	-	-	-	-	-	-
Otros Asuntos Sociales	-	-	-	-	-	-
Desarrollo Económico	-	-	-	-	-	-
Asuntos Económicos, Comerciales y Laborales en General	-	-	-	-	-	-
Agropecuaria, Silvicultura, Pesca y Caza	-	-	-	-	-	-
Combustibles y Energía	-	-	-	-	-	-
Minería, Manufacturas y Construcción	-	-	-	-	-	-
Transporte	-	-	-	-	-	-
Comunicaciones	-	-	-	-	-	-
Turismo	-	-	-	-	-	-
Ciencia, Tecnología e Innovación	-	-	-	-	-	-
Otras Industrias y Otros Asuntos Económicos	-	-	-	-	-	-
Otras no Clasificadas en Funciones Anteriores	-	-	-	-	-	-
Transacciones de la Deuda Pública / Costo Financiero de la Deuda	-	-	-	-	-	-
Transferencias, Participaciones y Aportaciones entre Diferentes Niveles y Ordenes de Gobierno	-	-	-	-	-	-
Saneamiento del Sistema Financiero	-	-	-	-	-	-
Adeudos de Ejercicios Fiscales Anteriores	-	-	-	-	-	-
Total del Gasto	84,981,311	1,308,941	86,290,252	58,951,554	53,205,746	27,338,698

Concepto	Egresos					Subejercicio
	Aprobado	Ampliaciones/ (Reducciones)	Modificado	Devengado	Pagado	
Gasto No Etiquetado	81,731,078	1,285,000	83,016,078	58,388,150	52,642,342	24,627,928
<i>Gobierno</i>	-	-	-	-	-	-
Legislación	-	-	-	-	-	-
Justicia	-	-	-	-	-	-
Coordinación de la Política de Gobierno	-	-	-	-	-	-
Relaciones Exteriores	-	-	-	-	-	-
Asuntos Financieros y Hacendarios	-	-	-	-	-	-
Seguridad Nacional	-	-	-	-	-	-
Asuntos de Orden Público y de Seguridad Interior	-	-	-	-	-	-
Otros Servicios Generales	-	-	-	-	-	-
<i>Desarrollo Social</i>	81,731,078	1,285,000	83,016,078	58,388,150	52,642,342	24,627,928
Protección Ambiental	-	-	-	-	-	-
Vivienda y Servicios a la Comunidad	-	-	-	-	-	-
Salud	-	-	-	-	-	-
Recreación, Cultura y Otras Manifestaciones Sociales	-	-	-	-	-	-
Educación	81,731,078	1,285,000	83,016,078	58,388,150	52,642,342	24,627,928
Protección Social	-	-	-	-	-	-
Otros Asuntos Sociales	-	-	-	-	-	-
<i>Desarrollo Económico</i>	-	-	-	-	-	-
Asuntos Económicos, Comerciales y Laborales en Gral.	-	-	-	-	-	-
Agropecuaria, Silvicultura, Pesca y Caza	-	-	-	-	-	-
Combustibles y Energía	-	-	-	-	-	-
Minería, Manufacturas y Construcción	-	-	-	-	-	-
Transporte	-	-	-	-	-	-
Comunicaciones	-	-	-	-	-	-
Turismo	-	-	-	-	-	-
Ciencia, Tecnología e Innovación	-	-	-	-	-	-
Otras Industrias y Otros Asuntos Económicos	-	-	-	-	-	-
<i>Otras no Clasificadas en Funciones Anteriores</i>	-	-	-	-	-	-
Transacciones de la Deuda Pública / Costo Financiero de la Deuda	-	-	-	-	-	-
Transferencias, Participaciones y Aportaciones entre Diferentes Niveles y Ordenes de Gobierno	-	-	-	-	-	-
Saneamiento del Sistema Financiero	-	-	-	-	-	-
Adeudos de Ejercicios Fiscales Anteriores	-	-	-	-	-	-
Gasto Etiquetado	3,250,233	23,941	3,274,174	563,404	563,404	2,710,770
<i>Gobierno</i>	-	-	-	-	-	-
Legislación	-	-	-	-	-	-
Justicia	-	-	-	-	-	-
Coordinación de la Política de Gobierno	-	-	-	-	-	-
Relaciones Exteriores	-	-	-	-	-	-
Asuntos Financieros y Hacendarios	-	-	-	-	-	-
Seguridad Nacional	-	-	-	-	-	-
Asuntos de Orden Público y de Seguridad Interior	-	-	-	-	-	-
Otros Servicios Generales	-	-	-	-	-	-
<i>Desarrollo Social</i>	3,250,233	23,941	3,274,174	563,404	563,404	2,710,770
Protección Ambiental	-	-	-	-	-	-
Vivienda y Servicios a la Comunidad	-	-	-	-	-	-
Salud	-	-	-	-	-	-
Recreación, Cultura y Otras Manifestaciones Sociales	-	-	-	-	-	-
Educación	3,250,233	23,941	3,274,174	563,404	563,404	2,710,770
Protección Social	-	-	-	-	-	-
Otros Asuntos Sociales	-	-	-	-	-	-
<i>Desarrollo Económico</i>	-	-	-	-	-	-
Asuntos Económicos, Comerciales y Laborales en Gral.	-	-	-	-	-	-
Agropecuaria, Silvicultura, Pesca y Caza	-	-	-	-	-	-
Combustibles y Energía	-	-	-	-	-	-
Minería, Manufacturas y Construcción	-	-	-	-	-	-
Transporte	-	-	-	-	-	-
Comunicaciones	-	-	-	-	-	-
Turismo	-	-	-	-	-	-
Ciencia, Tecnología e Innovación	-	-	-	-	-	-
Otras Industrias y Otros Asuntos Económicos	-	-	-	-	-	-
<i>Otras no Clasificadas en Funciones Anteriores</i>	-	-	-	-	-	-
Transacciones de la Deuda Pública / Costo Financiero de la Deuda	-	-	-	-	-	-
Transferencias, Participaciones y Aportaciones entre Diferentes Niveles y Ordenes de Gobierno	-	-	-	-	-	-
Saneamiento del Sistema Financiero	-	-	-	-	-	-
Adeudos de Ejercicios Fiscales Anteriores	-	-	-	-	-	-
Total del Egresos	84,981,311	1,308,941	86,290,252	58,951,554	53,205,746	27,338,698

Concepto	Egresos						Subejercicio
	Aprobado	Ampliaciones/ (Reducciones)	Modificado	Devengado	Pagado		
Gasto No Etiquetado	56,504,790	311,252	56,816,042	39,287,348	33,968,145		17,528,694
<i>Personal Administrativo y de Servicio Público</i>	<i>56,504,790</i>	<i>311,252</i>	<i>56,816,042</i>	<i>39,287,348</i>	<i>33,968,145</i>		<i>17,528,694</i>
<i>Magisterio</i>	-	-	-	-	-		-
<i>Servicios de Salud</i>	-	-	-	-	-		-
<i>Personal Administrativo</i>	-	-	-	-	-		-
<i>Personal Médico, Paramédico y afín</i>	-	-	-	-	-		-
<i>Seguridad Pública</i>	-	-	-	-	-		-
<i>Gastos Asociados a la Implementación de Nuevas Leyes Fed. o Reformas a las Mismas</i>	-	-	-	-	-		-
<i>Nombre del Programa o Ley 1</i>	-	-	-	-	-		-
<i>Nombre del Programa o Ley 2</i>	-	-	-	-	-		-
<i>Sentencias Laborales Definitivas</i>	-	-	-	-	-		-
Gasto Etiquetado	17,794	22,380	40,174	35,174	35,174		5,000
<i>Personal Administrativo y de Servicio Público</i>	<i>17,794</i>	<i>22,380</i>	<i>40,174</i>	<i>35,174</i>	<i>35,174</i>		<i>5,000</i>
<i>Magisterio</i>	-	-	-	-	-		-
<i>Servicios de Salud</i>	-	-	-	-	-		-
<i>Personal Administrativo</i>	-	-	-	-	-		-
<i>Personal Médico, Paramédico y afín</i>	-	-	-	-	-		-
<i>Seguridad Pública</i>	-	-	-	-	-		-
<i>Gastos Asociados a la Implementación de Nuevas Leyes Fed. o Reformas a las Mismas</i>	-	-	-	-	-		-
<i>Nombre del Programa o Ley 1</i>	-	-	-	-	-		-
<i>Nombre del Programa o Ley 2</i>	-	-	-	-	-		-
<i>Sentencias Laborales Definitivas</i>	-	-	-	-	-		-
Total del Gasto en Servicios Personales	56,522,584	333,632	56,856,216	39,322,522	34,003,319		17,533,694

Concepto	Egresos					
	Aprobado	Ampliaciones/ (Reducciones)	Modificado	Devengado	Pagado	Subejercicio
	1	2	3 = (1 + 2)	4	5	6 = (3 - 4)
Gasto Corriente	83,317,550	1,089,504	84,407,054	58,153,758	52,407,950	26,253,296
Gasto de Capital	1,663,761	219,437	1,883,198	797,796	797,796	1,085,402
Amortización de la Deuda y Disminución de Pasivos	-	-	-	-	-	-
Pensiones y Jubilaciones	-	-	-	-	-	-
Participaciones	-	-	-	-	-	-
Total del Gasto	84,981,311	1,308,941	86,290,252	58,951,554	53,205,746	27,338,698

Identificación de Crédito o Instrumento	Devengado	Pagado
Créditos Bancarios		
NO APLICA		
Total de Intereses de Créditos Bancarios	-	-
Otros Instrumentos de Deuda		
Total de Intereses de Otros Instrumentos de Deuda	-	-
TOTAL	-	-



Información Programática

CUENTA PÚBLICA
UNIVERSIDAD POLITÉCNICA DEL ESTADO DE MORELOS
ENERO - SEPTIEMBRE

2018

Concepto	Egresos					Subejercicio
	Aprobado	Ampliaciones/ (Reducciones)	Modificado	Devengado	Pagado	
	1	2	3 = (1 + 2)	4	5	6 = (3 - 4)
Programas						
Subsidios: Sector Social y Privado o Ent. Federativas y Municipios						
Sujetos a Reglas de Operación	-	-	-	-	-	-
Otros Subsidios	-	-	-	-	-	-
Desempeño de las Funciones	54,783,504	1,285,000	56,068,504	39,681,604	37,307,137	16,386,900
Prestación de Servicios Públicos	54,783,504	1,285,000	56,068,504	39,681,604	37,307,137	16,386,900
Provisión de Bienes Públicos	-	-	-	-	-	-
Planeación, Seguimiento y Evaluación de Políticas Públicas	-	-	-	-	-	-
Promoción y Fomento	-	-	-	-	-	-
Regulación y Supervisión	-	-	-	-	-	-
Funciones de las Fuerzas Armadas (Únicamente Gobierno Federal)	-	-	-	-	-	-
Específicos	-	-	-	-	-	-
Proyectos de Inversión	-	-	-	-	-	-
Administrativos y de Apoyo						
Apoyo al Proceso Presupuestario y para Mejorar la Eficiencia Institucional	-	-	-	-	-	-
Apoyo a la Función Pública y al Mejoramiento de la Gestión	-	-	-	-	-	-
Operaciones Ajenas	-	-	-	-	-	-
Compromisos						
Obligaciones de Cumplimiento de Resolución Jurisdiccional	-	-	-	-	-	-
Desastres Naturales	-	-	-	-	-	-
Obligaciones						
Pensiones y Jubilaciones	-	-	-	-	-	-
Aportaciones a la Seguridad Social	-	-	-	-	-	-
Aportaciones a Fondos de Estabilización	-	-	-	-	-	-
Aportaciones a Fondos de Inversión y Reestructura de Pensiones	-	-	-	-	-	-
Programas de Gasto Federalizado (Gobierno Federal)	30,197,807	23,941	30,221,748	19,269,950	15,898,609	10,951,798
Gasto Federalizado	30,197,807	23,941	30,221,748	19,269,950	15,898,609	10,951,798
Participaciones a Entidades Federativas y Municipios						
Costo financiero, deuda o apoyos a deudores y ahorradores de la banca	-	-	-	-	-	-
Adeudos de ejercicios fiscales anteriores						
Total del Gasto	84,981,311	1,308,941	86,290,252	58,951,554	53,205,746	27,338,698

UNIVERSIDAD POLITÉCNICA DEL ESTADO DE MORELOS
Indicadores de Postura Fiscal
Del 1 de enero al 30 de septiembre de 2018
(Pesos)



Concepto	Estimado	Devengado	Pagado ³
I. Ingresos Presupuestarios (I=1+2)	84,981,311	69,592,966	69,480,966
1. Ingresos del Gobierno de la Entidad Federativa 1	81,731,078	66,279,666	66,167,666
2. Ingresos del Sector Paraestatal 1	3,250,233	3,313,300	3,313,300
II. Egresos Presupuestarios (II=3+4)	84,981,311	58,951,554	53,205,746
3. Egresos del Gobierno de la Entidad Federativa 2	-	-	-
4. Egresos del Sector Paraestatal 2	84,981,311	58,951,554	53,205,746
III. Balance Presupuestario (Superávit o Déficit) (III = I - II)	-	10,641,412	16,275,220

Concepto	Estimado	Devengado	Pagado ³
III. Balance presupuestario (Superávit o Déficit)	-	10,641,412	16,275,220
IV. Intereses, Comisiones y Gastos de la Deuda	-	-	-
V. Balance Primario (Superávit o Déficit) (V= III - IV)	-	10,641,412	16,275,220

Concepto	Estimado	Devengado	Pagado ³
A. Financiamiento	-	-	-
B. Amortización de la deuda	-	-	-
C. Endeudamiento ó desendeudamiento (C = A - B)	-	-	-

1 Los Ingresos que se presentan son los ingresos presupuestarios totales sin incluir los ingresos por financiamientos. Los Ingresos del Gobierno de la Entidad Federativa corresponden a los del Poder Ejecutivo, Legislativo Judicial y Autónomos.

2 Los egresos que se presentan son los egresos presupuestarios totales sin incluir los egresos por amortización. Los egresos del Gobierno de la Entidad Federativa corresponden a los del Poder Ejecutivo, Legislativo, Judicial y Órganos Autónomos.

3 Para Ingresos se reportan los ingresos recaudados; para egresos se reportan los egresos pagados.



UNIVERSIDAD POLITÉCNICA DEL ESTADO DE MORELOS PROGRAMAS Y PROYECTOS DE INVERSIÓN

FEDERALES

- 1.- SUBSIDIOS FEDERALES PARA ORGANISMOS DESCENTRALIZADOS ESTATALES, RECURSO ORDINARIO
- 2.- PROGRAMA DE FORTALECIMIENTO DE LA CALIDAD EN INSTITUCIONES EDUCATIVAS, RECURSO PROFOCIE

ESTATALES

PROYECTO 1.

FORMAR PROFESIONISTAS COMPETENTES; POTENCIALIZANDO SUS CAPACIDADES, HABILIDADES Y ACTITUDES, FORTALECIENDO LOS VALORES INSTITUCIONALES, CONTRIBUYENDO AL DESARROLLO DE LOS DIVERSOS SECTORES DE LA SOCIEDAD.

INDICADORES.

- Promedio de alumnos atendidos por Profesor de Tiempo Completo.
- Porcentaje de alumnos de primer ingreso que participan en programas culturales / deportivos.
- Porcentaje de cobertura en la Upemor.
- Porcentaje de eficiencia terminal por generación.
- Promedio de aprovechamiento escolar.
- Porcentaje de profesores atendidos en formación docente.

PROYECTO 2.

EQUIPAMIENTO DE APOYO A LA DOCENCIA Y A LA FORMACIÓN INTEGRAL DE LOS ALUMNOS.

INDICADORES.

- Porcentaje de incremento de matrícula.
- Porcentaje de equipamiento



Anexos

CUENTA PÚBLICA
UNIVERSIDAD POLITÉCNICA DEL ESTADO DE MORELOS
ENERO - SEPTIEMBRE

2018

Código	Descripción del Bien Inmueble	Valor en libros
REC/29/001/0000001	UNIDAD DE DOCENCIA	30,179,900
REC/29/001/0000002	UNIDAD DE DOCENCIA	20,441,900
REC/29/002/0000001	LABORATORIO TALLER	18,974,600
REC/29/003/0000001	PLANTA TRATADORA	1,800,000
REC/29/004/0000001	SUBESTACIÓN ELÉCTRICA	1,971,080
REC/29/007/0000001	CIMENTACIÓN ASTA BANDERAS	132,404
REC/29/008/0000001	INSTALACION DEPORTIVA	1,298,400
REC/29/011/0000001	ANDADORES Y RAMPAS	102,635
REC/29/011/0000002	ANDADORES Y RAMPAS	721,361
REC/29/011/0000003	ANDADORES Y RAMPAS	188,638
REC/29/011/0000004	ANDADORES Y RAMPAS	389,461
SAD/29/009/0000001	ELEVADOR	439,640
SAD/29/009/0000002	ELEVADOR	439,640
SAD/29/010/0000001	ADECUACION	58,000
REC/29/008/0000002	INSTALACION DEPORTIVA	585,036
REC/29/008/0000003	INSTALACION DEPORTIVA	270,372
	TOTAL	77,993,067



UNIVERSIDAD POLITÉCNICA DEL ESTADO DE MORELOS ESQUEMAS BURSÁTILES Y DE COBERTURAS FINANCIERAS

La Universidad no cuenta con esquemas bursátiles y coberturas financieras contratadas.



Universidad Tecnológica del Sur del Estado de Morelos

CUENTA PÚBLICA CONSOLIDADA
ENTIDADES PARAESTATALES
ENERO - SEPTIEMBRE

2018



UTSEM

UNIVERSIDAD TECNOLÓGICA DEL
SUR DEL ESTADO DE MORELOS

Introducción

CUENTA PÚBLICA DEL 3ER. TRIMESTRE
UNIVERSIDAD TECNOLÓGICA DEL SUR DEL
ESTADO DE MORELOS
ENERO - SEPTIEMBRE

2018

La Universidad Tecnológica del Sur del Estado de Morelos es un organismo público descentralizado que nace el 25 de julio de 2012, de acuerdo a la publicación en el Periódico Oficial “Tierra y Libertad” número 5005, el Decreto Número Mil Novecientos Ochenta y Cinco Por el que se crea la Universidad Tecnológica del Sur del Estado de Morelos, como un Organismo Público Descentralizado con personalidad jurídica y patrimonio propios, sectorizado a la Secretaría de Educación, con el objetivo de ofrecer programas de educación superior, para la obtención del nivel de ingeniería técnica y licenciatura, así como promover la cultura científica y tecnológica en el Estado de Morelos

Con el objetivo de dar cumplimiento a las disposiciones emanadas de la Ley General de Contabilidad Gubernamental y la normatividad que de ella emane, se adquirió en el año 2017, un software denominado SCODAP, el cual nos apoya con la armonización de nuestra contabilidad, haciendo uso de esta herramienta que coadyuve a la emisión de información financiera oportuna, ya que en dicho sistema se lleva a cabo el registro contable de conformidad con el plan de cuentas, las matrices de conversión, por clasificadores de rubro de ingresos, clasificadores por objeto de gasto, por función y clasificación administrativa, el cual genera la información solicitada en el TÍTULO CUARTO De la Información Financiera Gubernamental y la Cuenta Pública, CAPÍTULO I De la Información Financiera Gubernamental y CAPÍTULO II Del Contenido de la Cuenta Pública; misma que a continuación se presenta de la siguiente manera:

INFORMACIÓN CONTABLE

- a) Estado de actividades;
- b) Estado de situación financiera;
- c) Estado de variación en la hacienda pública;
- d) Estado de cambios en la situación financiera;
- e) Estado de flujos de efectivo;
- f) Informes sobre pasivos contingentes;
- g) Notas a los estados financieros;
- h) Estado analítico del activo, e
- i) Estado analítico de la deuda y otros pasivos

INFORMACIÓN PRESUPUESTARIA

- a) Estado analítico de ingresos, del que se derivará la presentación en clasificación económica por fuente de financiamiento y concepto, incluyendo los ingresos excedentes generados;
- b) Estado analítico del ejercicio del presupuesto de egresos del que se derivarán las clasificaciones siguientes: Administrativa; Económica; Por objeto del gasto, y Funcional.

INFORMACIÓN PROGRAMÁTICA

- a) Gasto por categoría programática;
- c) Indicadores de resultados, y



UTSEM

UNIVERSIDAD TECNOLÓGICA DEL
SUR DEL ESTADO DE MORELOS

Información Contable

CUENTA PÚBLICA DEL 3ER. TRIMESTRE
UNIVERSIDAD TECNOLÓGICA DEL SUR DEL
ESTADO DE MORELOS
ENERO - SEPTIEMBRE

2018

Concepto	2018	2017	Concepto	2018	2017
INGRESOS Y OTROS BENEFICIOS			GASTOS Y OTRAS PÉRDIDAS		
Ingresos de la Gestión	5,308,984	9,442,673	Gastos de Funcionamiento	16,431,934	30,268,320
Impuestos	-	-	Servicios Personales	9,753,107	17,758,342
Cuotas y Aportaciones de Seguridad Social	-	-	Materiales y Suministros	2,209,149	2,301,347
Contribuciones de Mejoras	-	-	Servicios Generales	4,469,678	10,208,631
Derechos	-	-	Transferencias, Asignaciones, Subsidios y Otras Ayudas	36,000	508,242
Productos de Tipo Corriente	-	-	Transferencias Internas y Asignaciones al Sector Público	-	307,242
Aprovechamientos de Tipo Corriente	-	-	Transferencias al Resto del Sector Público	-	-
Ingresos por Venta de Bienes y Servicios	5,308,984	9,442,673	Subsidios y Subvenciones	-	-
Ingresos no Comprendidos en las Fracciones de la Ley de	-	-	Ayudas Sociales	36,000	201,000
Ingresos Causados en Ejercicios Fiscales Anteriores Pendientes	-	-	Pensiones y Jubilaciones	-	-
de Liquidación o Pago	-	-	Transf. a Fideicomisos, Mandatos y Contratos Análogos	-	-
Participaciones, Aportaciones, Transferencias,	18,981,285	27,898,518	Transferencias a la Seguridad Social	-	-
Asignaciones, Subsidios y Otras Ayudas	-	-	Donativos	-	-
Participaciones y Aportaciones	4,224,374	9,239,099	Transferencias al Exterior	-	-
Transferencias, Asignaciones, Subsidios y Otras ayudas	14,756,911	18,659,419	Participaciones y Aportaciones	-	-
Otros Ingresos y Beneficios	490,550	555,509	Participaciones	-	-
Ingresos Financieros	490,550	555,509	Aportaciones	-	-
Incremento por Variación de Inventarios	-	-	Convenios	-	-
Disminución del Exceso de Estimaciones por Pérdida o	-	-	Intereses, Comisiones y Otros Gastos de la Deuda Púb.	-	-
Deterioro u Obsolescencia	-	-	Intereses de la Deuda Pública	-	-
Disminución del Exceso de Provisiones	-	-	Comisiones de la Deuda Pública	-	-
Otros Ingresos y Beneficios Varios	-	-	Gastos de la Deuda Pública	-	-
			Costo por Coberturas	-	-
			Apoyos Financieros	-	-
Total de Ingresos y Otros Beneficios	24,780,819	37,896,700	Otros Gastos y Pérdidas Extraordinarias	1,543,319	2,095,764
			Estimaciones, Depreciaciones, Deterioros, Obsolescencia y		
			Amortizaciones	1,543,319	2,095,764
			Provisiones	-	-
			Disminución de Inventarios	-	-
			Aumento por Insuficiencia de Estimaciones por Pérdida o	-	-
			Deterioro y Obsolescencia	-	-
			Aumento por Insuficiencia de Provisiones	-	-
			Otros Gastos	-	-
			Inversión Pública	-	-
			Inversión Pública no Capitalizable	-	-
			Total de Gastos y Otras Pérdidas	18,011,253	32,872,326
			Resultados del Ejercicio (Ahorro/Desahorro)	6,769,566	5,024,374

Bajo protesta de decir verdad declaramos que los Estados Financieros y sus Notas son razonablemente correctos y responsabilidad del emisor.

CONCEPTO	2018	Año 2017	CONCEPTO	2018	Año 2017
ACTIVO			PASIVO		
Activo Circulante			Pasivo Circulante		
Efectivo y Equivalentes	12,794,906	12,736,922	Cuentas por Pagar a Corto Plazo	689,386	7,037,631
Derechos a Recibir Efectivo o Equivalentes	567,358	6,190,774	Documentos por Pagar a Corto Plazo	-	-
Derechos a Recibir Bienes o Servicios	-	-	Porción a Corto Plazo de la Deuda Pública a Largo Plazo	-	-
Inventarios	-	-	Títulos y Valores a Corto Plazo	-	-
Almacenes	-	-	Pasivos Diferidos a Corto Plazo	-	-
Estimación por Pérdida o Deterioro de Activos Circulantes	-	-	Fondos y Bienes de Terceros en Garantía y/o Administración a Corto Plazo	-	-
Otros Activos Circulantes	76,321	724,186	Provisiones a Corto Plazo	-	-
Total de Activos Circulantes	13,438,585	19,651,882	Otros Pasivos a Corto Plazo	-	-
			Total de Pasivos Circulantes	689,386	7,037,631
Activo No Circulante			Pasivo No Circulante		
Inversiones Financieras a Largo Plazo	-	-	Cuentas por Pagar a Largo Plazo	-	-
Derechos a Recibir Efectivo o Equivalentes a Largo Plazo	-	-	Documentos por Pagar a Largo Plazo	-	-
Bienes inmuebles, Infraestructura y Construcciones en Proceso	55,546,500	55,546,500	Deuda Pública a Largo Plazo	-	-
Bienes Muebles	12,763,920	7,538,766	Pasivos Diferidos a Largo Plazo	-	-
Activos Intangibles	274,103	274,103	Fondos y Bienes de Terceros en Garantía y/o en Administración a Largo Plazo	-	-
Depreciación, Deterioro y Amortización Acumulada de Bienes	(10,705,465)	(6,167,521)	Provisiones a Largo Plazo	6,802,562	7,512,877
Activos Diferidos	-	-	Total de Pasivos No Circulantes	6,802,562	7,512,877
Estimación por Pérdida o Deterioro de Activos no Circulantes	-	-	Total del Pasivo	7,491,948	14,550,508
Otros Activos no Circulantes	-	-	HACIENDA PÚBLICA / PATRIMONIO		
Total de Activos No Circulantes	57,879,058	57,191,848	Hacienda Pública / Patrimonio Contribuido	54,681,969	54,681,969
Total del Activo	71,317,643	76,843,730	Aportaciones	-	-
			Donaciones de Capital	54,681,969	54,681,969
			Actualización de la Hacienda Pública / Patrimonio	-	-
			Hacienda Pública / Patrimonio Generado	9,143,726	7,611,253
			Resultados del Ejercicio (Ahorro / Desahorro)	6,769,566	5,024,374
			Resultados de Ejercicios Anteriores	2,663,186	2,869,663
			Revaluos	-	-
			Reservas	-	-
			Rectificaciones de Resultados de Ejercicios Anteriores	(289,026)	(282,784)
			Exceso o Insuficiencia en la Actualización de la Hacienda Pública / Patrimonio	-	-
			Resultado por Posición Monetaria	-	-
			Resultado por Tenencia de Activos no Monetarios	-	-
			Total Hacienda Pública / Patrimonio	63,825,695	62,293,222
			Total del Pasivo y Hacienda Pública / Patrimonio	71,317,643	76,843,730

Bajo protesta de decir verdad declaramos que los Estados Financieros y sus Notas son razonablemente correctos y responsabilidad del emisor.

CONCEPTO	30 de septiembre 2018	31 de diciembre 2017	CONCEPTO	30 de septiembre 2018	31 de diciembre 2017
ACTIVO			PASIVO		
Activo Circulante			Pasivo Circulante		
Efectivo y Equivalentes	12,794,906	12,736,922	Cuentas por Pagar a Corto Plazo	689,386	7,037,631
Efectivo	-	-	Servicios Personales por Pagar a Corto Plazo	14,769	(206)
Bancos/Tesorería	5,514,348	3,961,243	Proveedores por Pagar a Corto Plazo	159,551	5,133,940
Bancos/Dependencias y Otros	-	-	Contratistas por Obras Públicas por Pagar a Corto Plazo	-	-
Inversiones Temporales (Hasta 3 meses)	-	-	Participaciones y Aportaciones por Pagar a Corto Plazo	-	-
Fondos con Afectación Específica	7,280,558	8,775,679	Transferencias Otorgadas por Pagar a Corto Plazo	-	-
Depósitos de Fondos de Terceros en Garantía y/o Admón.	-	-	Int., Comisiones y Otros Gastos de la Deuda Púb. por Pagar a Corto Plazo	-	-
Otros Efectivos y Equivalentes	-	-	Retenciones y Contribuciones por Pagar a Corto Plazo	159,539	1,524,655
			Devoluciones de la Ley de Ingresos por Pagar a Corto Plazo	-	-
Derechos a Recibir Efectivo o Equivalentes	567,358	6,190,774	Otras Cuentas por Pagar a Corto Plazo	355,527	379,242
Inversiones Financieras de Corto Plazo	-	-	Documentos por Pagar a Corto Plazo	-	-
Cuentas por Cobrar a Corto Plazo	116,144	-	Documentos Comerciales por Pagar a Corto Plazo	-	-
Deudores Diversos por Cobrar a Corto Plazo	-	-	Documentos con Contratistas por Obras Púb. por Pagar a Corto Plazo	-	-
Ingresos por Recuperar a Corto Plazo	401,990	6,190,774	Otros Documentos por Pagar a Corto Plazo	-	-
Deudores por Anticipos de la Tesorería a Corto Plazo	-	-			
Préstamos Otorgados a Corto Plazo	-	-	Porción a Corto Plazo de la Deuda Pública a Largo Plazo	-	-
Otros Derechos a Recibir Efectivo o Equiv. a Corto Plazo	49,224	-	Porción a Corto Plazo de la Deuda Pública	-	-
			Porción a Corto Plazo de Arrendamiento Financiero	-	-
Derechos a Recibir Bienes o Servicios			Títulos y Valores a Corto Plazo	-	-
Ant. a Proveedores por Adq. de Bienes y Prest. de Serv. a Corto Plazo	-	-	Pasivos Diferidos a Corto Plazo	-	-
Ant. a Proveedores por Adq. de Bienes Inm. y Muebles a Corto Plazo	-	-	Ingresos Cobrados por Adelantado a Corto Plazo	-	-
Ant. a Proveedores por Adq. de Bienes Intangibles a Corto Plazo	-	-	Intereses Cobrados por Adelantado a Corto Plazo	-	-
Anticipo a Contratistas por Obras Públicas a Corto Plazo	-	-	Otros Pasivos Diferidos a Corto Plazo	-	-
Otros Derechos a Recibir Bienes o Servicios a Corto Plazo	-	-	Fondos y Bienes de Terceros en Garantía y/o Admón. a C. P.	-	-
			Fondos en Garantía a Corto Plazo	-	-
Inventarios			Fondos en Administración a Corto Plazo	-	-
Inventario de Mercancías para Venta	-	-	Fondos Contingentes a Corto Plazo	-	-
Inventario de Mercancías Terminadas	-	-	Fondos de Fideicomisos, Mandatos y Contratos Análogos a Corto Plazo	-	-
Inventario de Mercancías en Proceso de Elaboración	-	-	Otros Fondos de Terceros en Garantía y/o Administración a Corto Plazo	-	-
Inventario de Materias Primas, Mat. y Suministros para Producción	-	-	Valores y Bienes en Garantía a Corto Plazo	-	-
Bienes en Tránsito	-	-	Provisiones a Corto Plazo	-	-
			Provision para Demandas y Juicios a Corto Plazo	-	-
Almacenes			Provisión para Contingencias a Corto Plazo	-	-
Estimación por Pérdida o Deterioro de Activos Circulantes	-	-	Otras Provisiones a Corto Plazo	-	-
Est. para Clas. Incobrables por Derechos a Recibir Efectivo o Equiv.	-	-	Otros Pasivos a Corto Plazo	-	-
Estimación por Deterioro de Inventarios	-	-	Ingresos por Clasificar	-	-
			Recaudación por Participar	-	-
Otros Activos Circulantes	76,321	724,186	Otros Pasivos Circulantes	-	-
Valores en Garantía	76,321	724,186			
Bienes en Garantía (excluye depósitos de fondos)	-	-	Total de Pasivos Circulantes	689,386	7,037,631
Bienes Deriv. de Embargos, Decom., Aseguramientos y Dación en Pago	-	-			
Adquisición con Fondos de Terceros	-	-			
Total de Activos Circulantes	13,438,585	19,651,882			

CONCEPTO	30 de septiembre 2018	31 de diciembre 2017	CONCEPTO	30 de septiembre 2018	31 de diciembre 2017
Activo No Circulante			Activo No Circulante		
Inversiones Financieras a Largo Plazo	-	-	Cuentas por Pagar a Largo Plazo	-	-
Derechos a Recibir Efectivo o Equivalentes a Largo Plazo	-	-	Documentos por Pagar a Largo Plazo	-	-
Bienes Inmuebles, Infraestructura y Const. en Proceso	55,546,500	55,546,500	Deuda Pública a Largo Plazo	-	-
Bienes Muebles	12,763,920	7,538,766	Pasivos Diferidos a Largo Plazo	-	-
Activos Intangibles	274,103	274,103	Fdos. y Bienes de Terceros en Garantía y/o en Admón. a L.P.	-	-
Depreciación, Deterioro y Amortización Acumulada de Bienes	(10,705,465)	(6,167,521)	Provisiones a Largo Plazo	6,802,562	7,512,877
Activos Diferidos	-	-	Total de Pasivos No Circulantes	6,802,562	7,512,877
Estimación por Pérdida o Deterioro de Activos no Circulantes	-	-	Total del Pasivo	7,491,948	14,550,508
Otros Activos no Circulantes	-	-	HACIENDA PÚBLICA / PATRIMONIO		
Total de Activos No Circulantes	57,879,058	57,191,848	Hacienda Pública / Patrimonio Contribuido	54,681,969	54,681,969
Total del Activo	71,317,643	76,843,730	Aportaciones	-	-
			Donaciones de Capital	54,681,969	54,681,969
			Actualización de la Hacienda Pública / Patrimonio	-	-
			Hacienda Pública / Patrimonio Generado	9,143,726	7,611,253
			Resultados del Ejercicio (Ahorro / Desahorro)	6,769,566	5,024,374
			Resultados de Ejercicios Anteriores	2,663,186	2,869,663
			Revalúos	-	-
			Reservas	-	-
			Rectificaciones de Resultados de Ejercicios Anteriores	(289,026)	(282,784)
			Exceso o Insuficiencia en la Actualización de la Hacienda Pública / Patrimonio	-	-
			Resultado por Posición Monetaria	-	-
			Resultado por Tenencia de Activos no Monetarios	-	-
			Total Hacienda Pública / Patrimonio	63,825,695	62,293,222
			Total del Pasivo y Hacienda Pública / Patrimonio	71,317,643	76,843,730

Bajo protesta de decir verdad declaramos que los Estados Financieros y sus Notas son razonablemente correctos y responsabilidad del emisor.

Concepto	Origen	Aplicación	Concepto	Origen	Aplicación
ACTIVO	10,809,225	5,283,138	PASIVO	-	7,058,560
Activo Circulante	6,271,281	57,984	Pasivo Circulante	-	6,348,245
Efectivo y Equivalentes	-	57,984	Cuentas por Pagar a Corto Plazo	-	6,348,245
Derechos a Recibir Efectivo o Equivalentes	5,623,416	-	Documentos por Pagar a Corto Plazo	-	-
Derechos a Recibir Bienes o Servicios	-	-	Porción a Corto Plazo de la Deuda Pública a Largo Plazo	-	-
Inventarios	-	-	Títulos y Valores a Corto Plazo	-	-
Almacenes	-	-	Pasivos Diferidos a Corto Plazo	-	-
Estimación por Pérdida o Deterioro de Activos Circulantes	-	-	Fdos. y Bienes de Terceros en Garantía y/o Admón. a C. P.	-	-
Otros Activos Circulantes	647,865	-	Provisiones a Corto Plazo	-	-
Activo No Circulante	4,537,944	5,225,154	Otros Pasivos a Corto Plazo	-	-
Inversiones Financieras a Largo Plazo	-	-	Pasivo No Circulante	-	710,315
Derechos a Recibir Efectivo o Equivalentes a Largo Plazo	-	-	Cuentas por Pagar a Largo Plazo	-	-
Bienes Inmuebles, Infraestructura y Constr. en Proceso	-	-	Documentos por Pagar a Largo Plazo	-	-
Bienes Muebles	-	5,225,154	Deuda Pública a Largo Plazo	-	-
Activos Intangibles	-	-	Pasivos Diferidos a Largo Plazo	-	-
Depreciación, Deterioro y Amort. Acumulada de Bienes	4,537,944	-	Fdos. y Bienes de Terceros en Garantía y/o Admón. a L. P.	-	-
Activos Diferidos	-	-	Provisiones a Largo Plazo	-	710,315
Est. por Pérdida o Deterioro de Activos no Circulantes	-	-	HACIENDA PÚBLICA / PATRIMONIO	1,745,192	212,719
Otros Activos no Circulantes	-	-	Hacienda Pública / Patrimonio Contribuido	-	-
			Aportaciones	-	-
			Donaciones de Capital	-	-
			Actualización de la Hacienda Pública / Patrimonio	-	-
			Hacienda Pública / Patrimonio Generado	1,745,192	212,719
			Resultados del Ejercicio (Ahorro / Desahorro)	-	-
			Resultados de Ejercicios Anteriores	1,745,192	-
			Revalúos	-	206,477
			Reservas	-	-
			Rectificaciones de Resultados de Ejercicios Anteriores	-	6,242
			Exceso o Insuficiencia en la Actualización de la Hacienda Pública / Patrimonio	-	-
			Resultado por Posición Monetaria	-	-
			Resultado por Tenencia de Activos no Monetarios	-	-

Bajo protesta de decir verdad declaramos que los Estados Financieros y sus Notas son razonablemente correctos y responsabilidad del emisor.

Concepto	Saldo Inicial 1	Cargos del Periodo 2	Abonos del Periodo 3	Saldo Final 4 = (1 + 2 - 3)	Variación del Periodo (4 - 1)
ACTIVO	76,843,730	73,603,368	79,129,455	71,317,643	(5,526,087)
Activo Circulante	19,651,882	68,378,214	74,591,511	13,438,585	(6,213,297)
Efectivo y Equivalentes	12,736,922	43,836,523	43,778,539	12,794,906	57,984
Derechos a Recibir Efectivo o Equivalentes	6,190,774	24,512,974	30,136,390	567,358	(5,623,416)
Derechos a Recibir Bienes o Servicios	-	-	-	-	-
Inventarios	-	-	-	-	-
Almacenes	-	-	-	-	-
Estimación por Pérdida o Deterioro de Activos Circulantes	-	-	-	-	-
Otros Activos Circulantes	724,186	28,717	676,582	76,321	(647,865)
Activo No Circulante	57,191,848	5,225,154	4,537,944	57,879,058	687,210
Inversiones Financieras a Largo Plazo	-	-	-	-	-
Derechos a Recibir Efectivo o Equivalentes a Largo Plazo	-	-	-	-	-
Bienes Inmuebles, Infraestructura y Constr. en Proceso	55,546,500	-	-	55,546,500	-
Bienes Muebles	7,538,766	5,225,154	-	12,763,920	5,225,154
Activos Intangibles	274,103	-	-	274,103	-
Depreciación, Deterioro y Amort. Acumulada de Bienes	(6,167,521)	-	4,537,944	(10,705,465)	(4,537,944)
Activos Diferidos	-	-	-	-	-
Est. por Pérdida o Deterioro de Activos no Circulantes	-	-	-	-	-
Otros Activos no Circulantes	-	-	-	-	-

Bajo protesta de decir verdad declaramos que los Estados Financieros y sus Notas son razonablemente correctos y responsabilidad del emisor.

Denominación de las Deudas	Moneda de Contratación	Institución o País Acreedor	Saldo Inicial del Periodo	Saldo Final del Periodo
DEUDA PÚBLICA				
Corto Plazo				
Deuda Interna	Pesos		-	-
Instituciones de Crédito			-	-
Títulos y Valores			-	-
Arrendamientos Financieros			-	-
Deuda Externa	Pesos		-	-
Organismos Financieros Internacionales			-	-
Deuda Bilateral			-	-
Títulos y Valores			-	-
Arrendamientos Financieros			-	-
Subtotal a Corto Plazo			-	-
Largo Plazo				
Deuda Interna	Pesos		-	-
Instituciones de Crédito			-	-
Títulos y Valores			-	-
Arrendamientos Financieros			-	-
Deuda Externa	Pesos		-	-
Organismos Financieros Internacionales			-	-
Deuda Bilateral			-	-
Títulos y Valores			-	-
Arrendamientos Financieros			-	-
Subtotal a Largo Plazo			-	-
Otros Pasivos			14,550,508	7,491,948
Total Deuda y Otros Pasivos			14,550,508	7,491,948

Bajo protesta de decir verdad declaramos que los Estados Financieros y sus Notas son razonablemente correctos y responsabilidad del emisor.

Denominación de la Deuda Pública y Otros Pasivos	Saldo al 31 de Diciembre de 2017	Disposiciones del Periodo	Amortizaciones del Periodo	Revaluaciones, Reclasificaciones y Otros Ajustes	Saldo Final del Periodo	Pago de Intereses del Periodo	Pago de Comisiones y demás costos asociados durante el Periodo
Deuda Pública	-	-	-	-	-	-	-
Corto Plazo	-	-	-	-	-	-	-
<i>Instituciones de Crédito</i>	-	-	-	-	-	-	-
<i>Títulos y Valores</i>	-	-	-	-	-	-	-
<i>Arrendamientos Financieros</i>	-	-	-	-	-	-	-
Largo Plazo	-	-	-	-	-	-	-
<i>Instituciones de Crédito</i>	-	-	-	-	-	-	-
<i>Títulos y Valores</i>	-	-	-	-	-	-	-
<i>Arrendamientos Financieros</i>	-	-	-	-	-	-	-
Otros Pasivos	14,550,508	-	-	-	7,491,948	-	-
Total de la Deuda Pública y Otros Pasivos	14,550,508	-	-	-	7,491,948	-	-
Deuda Contingente¹ (Informativo)							
Deuda Contingente 1	-	-	-	-	-	-	-
Deuda Contingente 2	-	-	-	-	-	-	-
Deuda Contingente xx	-	-	-	-	-	-	-
Valor de Instrumentos Bono Cupón Cero²							
Instrumento Bono Cupón Cero 1	-	-	-	-	-	-	-
Instrumento Bono Cupón Cero 2	-	-	-	-	-	-	-
Instrumento Bono Cupón Cero 3	-	-	-	-	-	-	-

1 Se refiere a cualquier Financiamiento sin fuente o garantía de pago definida, que sea asumida de manera solidaria o subsidiaria por las Entidades Federativas con sus Municipios, organismos descentralizados y empresas de participación estatal mayoritaria y fideicomisos, locales o municipales, y por los Municipios con sus respectivos organismos descentralizados y empresas de participación municipal mayoritaria.

2 Se refiere al valor del Bono Cupón Cero que respalda el pago de los créditos asociados al mismo (Activo).

Obligaciones a Corto Plazo	Monto Contratado	Plazo Pactado	Tasa de Interés	Comisiones y Costos Relacionados	Tasa Efectiva
Obligaciones a Corto Plazo (Informativo)					
Crédito 1	-	-	-	-	-
Crédito 2	-	-	-	-	-
Crédito xx	-	-	-	-	-

Bajo protesta de decir verdad declaramos que los Estados Financieros y sus Notas son razonablemente correctos y responsabilidad del emisor.

Denominación de las Obligaciones Diferentes de Financiamiento	Fecha del Contrato	Fecha de inicio de operación del proyecto	Fecha de vencimiento	Monto de la inversión pactado	Plazo pactado	Monto promedio mensual del pago de la contraprestación	Monto promedio mensual del pago de la contraprestación correspondiente al pago de inversión	Monto pagado de la inversión al 30 de septiembre de 2018	Monto pagado de la inversión actualizado al 30 de septiembre de 2018	Saldo pendiente por pagar de la inversión al 30 de septiembre de 2018
Asociaciones Público Privadas (APP - \$)				-				-	-	-
APP 1				-				-	-	-
APP 2				-				-	-	-
APP 3				-				-	-	-
APP XX				-				-	-	-
Otros Instrumentos										
Otro Instrumento 1				-				-	-	-
Otro Instrumento 2				-				-	-	-
Otro Instrumento 3				-				-	-	-
Otro Instrumento xx				-				-	-	-
Total de Obligaciones Diferentes de Financiamiento				-				-	-	-

NO APLICA

Bajo protesta de decir verdad declaramos que los Estados Financieros y sus Notas son razonablemente correctos y responsabilidad del emisor.

Concepto	Hacienda Pública / Patrimonio Contribuido	Hacienda Pública / Patrimonio Generado de Ejercicios Anteriores	Hacienda Pública / Patrimonio Generado del Ejercicio	Exceso o Insuficiencia en la Actualización de la Hacienda Pública / Patrimonio	TOTAL
Hacienda Pública / Patrimonio Contribuido Neto de 2017	54,681,969	-	-	-	54,681,969
Aportaciones	-	-	-	-	-
Donaciones de Capital	54,681,969	-	-	-	54,681,969
Actualización de la Hacienda Pública / Patrimonio	-	-	-	-	-
Hacienda Pública / Patrimonio Generado Neto de 2017	-	2,586,879	5,024,374	-	7,611,253
Resultados del Ejercicio (Ahorro / Desahorro)	-	-	5,024,374	-	5,024,374
Resultados de Ejercicios Anteriores	-	2,869,663	-	-	2,869,663
Revaluos	-	-	-	-	-
Reservas	-	-	-	-	-
Rectificaciones de Resultados de Ejercicios Anteriores	-	(282,784)	-	-	(282,784)
Exceso o Insuficiencia en la Actualización de la Hacienda Pública / Patrimonio Neto de 2017	-	-	-	-	-
Resultado por Posición Monetaria	-	-	-	-	-
Resultado por Tenencia de Activos no Monetarios	-	-	-	-	-
Hacienda Pública / Patrimonio Neto Final de 2017	54,681,969	2,586,879	5,024,374	-	62,293,222
Cambios en la Hacienda Pública / Patrimonio Contribuido Neto de 2018	-	-	-	-	-
Aportaciones	-	-	-	-	-
Donaciones de Capital	-	-	-	-	-
Actualización de la Hacienda Pública / Patrimonio	-	-	-	-	-
Variaciones de la Hacienda Pública / Patrimonio Generado Neto de 2018	-	(206,477)	1,738,950	-	1,532,473
Resultados del Ejercicio (Ahorro / Desahorro)	-	-	6,769,566	-	6,769,566
Resultados de Ejercicios Anteriores	-	(206,477)	(5,024,374)	-	(5,230,851)
Revaluos	-	-	-	-	-
Reservas	-	-	-	-	-
Rectificaciones de Resultados de Ejercicios Anteriores	-	-	(6,242)	-	(6,242)
Cambios en el Exceso o Insuficiencia en la Actualización de la Hacienda Pública / Patrimonio Neto de 2018	-	-	-	-	-
Resultado por Posición Monetaria	-	-	-	-	-
Resultado por Tenencia de Activos no Monetarios	-	-	-	-	-
Hacienda Pública / Patrimonio Neto Final de 2018	54,681,969	2,380,402	6,763,324	-	63,825,695

Bajo protesta de decir verdad declaramos que los Estados Financieros y sus Notas son razonablemente correctos y responsabilidad del emisor.

Concepto		2018	2017	Concepto		2018	2017
Flujos de Efectivo de las Actividades de Operación							
Origen		24,780,819	37,896,700	Flujos de Efectivo de las Actividades de Inversión		70,841,882	(36,950,257)
Impuestos		-	-	Origen		55,546,500	-
Cuotas y Aportaciones de Seguridad Social		-	-	Bienes Inmuebles, Infraestructura y Construcciones en Proceso		9,769,295	-
Contribuciones de mejoras		-	-	Otros Orígenes de Inversión		5,526,087	(36,950,257)
Derechos		-	-	Aplicación		77,553,464	(32,984,554)
Productos de Tipo Corriente		-	-	Bienes Inmuebles, Infraestructura y Construcciones en Proceso		55,546,500	-
Aprovechamientos de Tipo Corriente		5,308,984	9,442,673	Bienes Muebles		9,769,295	-
Ingresos por Venta de Bienes y Servicios		-	-	Otras Aplicaciones de Inversión		12,237,669	(32,984,554)
Ingresos no Comprendidos en las Fracciones de la Ley de Ingresos Causados en Ejercicios Fiscales Anteriores		-	-	Flujos Netos de Efectivo por Act. de Inversión		(6,711,582)	(3,965,703)
Pendientes de Liquidación o Pago		4,224,374	9,239,099	Flujo de Efectivo de las Actividades de Financiamiento			
Participaciones y Aportaciones		14,756,911	18,659,419	Origen		-	-
Transf., Asignaciones y Subsidios y Otras Ayudas		490,550	555,509	Endeudamiento Neto		-	-
Otros Orígenes de Operación		-	-	Interno		-	-
Aplicación		18,011,253	32,872,326	Externo		-	-
Servicios Personales		9,753,107	17,758,342	Otros Orígenes de Financiamiento		-	-
Materiales y Suministros		2,209,149	2,301,347	Aplicación		-	-
Servicios Generales		4,469,678	10,208,631	Servicios de la Deuda		-	-
Transf. Internas y Asignaciones al Sector Público		-	307,242	Interno		-	-
Transferencias al resto del Sector Público		-	-	Externo		-	-
Subsidios y Subvenciones		-	-	Otras Aplicaciones de Financiamiento		-	-
Ayudas Sociales		36,000	201,000	Flujos Netos de Efectivo por Act. de Financiamiento		-	-
Pensiones y Jubilaciones		-	-	Incremento/Disminución Neta en el Efectivo y Equivalentes al Efectivo		57,984	1,058,671
Transf. a Fideicomisos, Mandatos y Contratos Análogos		-	-	Efectivo y Equivalentes al Efectivo al Inicio del Ejercicio		12,736,922	11,678,251
Transferencias a la Seguridad Social		-	-	Efectivo y Equivalentes al Efectivo al Final del Ejercicio		12,794,906	12,736,922
Donativos		-	-				
Transferencias al Exterior		-	-				
Participaciones		-	-				
Aportaciones		-	-				
Convenios		-	-				
Otras Aplicaciones de Operación		1,543,319	2,095,764				
Flujos Netos de Efectivo por Act. de Operación		6,769,566	5,024,374				

Bajo protesta de decir verdad declaramos que los Estados Financieros y sus Notas son razonablemente correctos y responsabilidad del emisor.

En cumplimiento a lo dispuesto por los artículos 46, fracción I, inciso d y 52 de la Ley General de Contabilidad Gubernamental, en relación al Informe Sobre Pasivos Contingentes, se aclara que esta Universidad Tecnológica del Sur del Estado de Morelos al 30 de Septiembre de 2018, NO TIENE PASIVOS CONTINGENTES que deriven de alguna obligación posible presente o futura, cuya existencia y/o realización sea incierta, y en consecuencia no le es aplicable el Informe sobre pasivos contingentes.

No obstante a la situación anteriormente expuesta, se hace la pertinente aclaración que los pasivos manifestados en su información financiera, en todos los casos corresponden a obligaciones reales derivadas de la recepción a plena satisfacción de bienes y/o servicios debidamente devengados, o bien, corresponden a retenciones a favor de terceros, cuyo pago se encuentra pendiente al 30 de Septiembre de 2018.

Lo anterior, de conformidad con lo establecido en el Manual de Contabilidad Gubernamental emitido por el CONAC, donde se establece en términos generales que:

“los pasivos contingentes son obligaciones que tienen su origen en hechos específicos e independientes del pasado que en el futuro pueden ocurrir o no y, de acuerdo con lo que acontezca, desaparecen o se convierten en pasivos reales por ejemplo, juicios, garantías, avaluos, costos de planes de pensiones, jubilaciones, etc.”.

Con el objetivo de dar cumplimiento a los artículos 46 fracción I, inciso g) y 49 de la Ley General de Contabilidad Gubernamental, la Universidad Tecnológica del Sur del Estado de Morelos emite las siguientes notas a los estados financieros, teniendo presente los postulados de revelación suficiente e importancia relativa con la finalidad, que la información sea de mayor utilidad para los usuarios, por lo que las mismas se integran de la siguiente manera:

- a) Notas de desglose;
- b) Notas de memoria (cuentas de orden), y
- c) Notas de gestión administrativa.

a) NOTAS DE DESGLOSE

I) NOTAS AL ESTADO DE SITUACIÓN FINANCIERA

Activo

Efectivo y Equivalentes

Efectivo.- La cuenta de efectivo se integra de los fondos revolventes asignados a cada una de las Direcciones y Rectoría de la Universidad, y se saldan al final del ejercicio.

Bancos.- La cuenta de bancos está integrada por las cuentas bancarias aperturadas con el Banco Nacional de México, S.A. de C.V. y BBVA Bancomer, con un saldo de \$5,514,348.49 (Cinco Millones Quinientos catorce mil trescientos cuarenta y ocho pesos 49/100 M.N.) saldo al 30 de Septiembre de 2018.

Sucursal	Cuenta	Importe
7004	7250615	2,305,506.75
7004	7250607	1,083,218.28
7004	0848114	9,977.15
7693	110238872	79,078.17
7693	110238996	553,499.81
7011	0773925	261,549.98
7693	0110715468	201,166.64
7693	0110842540	12,000.00
7693	0111064290	24,867.51
	0111219006	3,500.16
7693	0112144115	61,515.85
7693	0112331004	423,692.78
7693	0112330911	494,505.41

Inversiones.- Las Inversiones temporales son cuentas productivas con horizonte diario, por lo que su disponibilidad se encuentra en el momento que se necesite hacer uso del recurso, tienen un saldo al 30 de Septiembre de 2018 la cantidad de \$7,280,557.56 (Siete Millones Doscientos Ochenta Mil Quinientos Cincuenta y Siete pesos 56/100 M.N.).

Derechos a recibir Efectivo y Equivalentes y Bienes o Servicios a Recibir

Cuentas por cobrar a corto plazo.- Esta integrada por el adeudo de las ministraciones pendientes de recibir por el Gobierno del Estado de Morelos por conducto de los Subsidios a Servicios Generales, por el concepto de impuesto sobre la nómina y otros que deriven de una relación laboral correspondiente al periodo de Junio a Septiembre de 2018, por la cantidad de \$116,144.20 (Ciento Dieciséis Mil Ciento Cuarenta Y Cuatro Pesos 20/100 M.N.)

Deudores Diversos.- Esta cuenta se compone de los recursos otorgados al personal como gastos a comprobar, mismo que es comisionado para el desempeño y quehacer de las actividades de la UTSEM por lo que a la fecha la cuenta no presenta saldo.

Ingresos por recuperar a corto plazo.- Esta cuenta se compone de los ingresos por recuperar por la venta de servicios tecnológicos y educación continua, a cargo del Fideicomiso Fondo Desarrollo Empresarial y Promoción de la Inversión; así también en el presente ejercicio se incluye el monto autorizado por el Consejo Directivo de la disminución al Presupuesto de Ingresos Propios para absorber el déficit presupuestal del año 2016, quedando como una cuenta por cobrar, y que será abonada conforme a disponibilidad presupuestal; dando un monto total de \$401,989.68 (Cuatrocientos Un Mil Novecientos Ochenta Y Nueve Pesos 68/100 M.N.).

Otros Activos Circulantes.- Esta cuenta la integra los Valores en garantía, consistente en el depósito en garantía destinado por el servicio de telefonía celular Iusacell y Comisión Federal de Electricidad, además el subsidio al empleo, dando por resultado un monto de \$76,320.78 (Setenta y Seis Mil Trescientos Veinte Pesos 78/100 M.N.)

Bienes Disponibles para su transformación o consumo (inventarios)

La Universidad Tecnológica del Sur del Estado de Morelos, como objetivo es ofrecer programas de educación superior por lo que el presente punto no es aplicable.

Inversiones Financieras

Esta nota no es aplicable a la Universidad Tecnológica del Sur del Estado de Morelos.

Bienes Muebles, Inmuebles e Intangibles

Este rubro se encuentra formado por el mobiliario, equipo de cómputo y tecnologías de la información, así como activos intangibles, adquiridos para el desempeño de las actividades de la Universidad, mismo al que se le aplica el porcentaje de depreciación aplicando los criterios de la *Guía de vida útil estimada y porcentajes de depreciación*, publicada en el Diario Oficial de la Federación el día 15 de agosto de 2012, emitida por el Consejo Nacional de Armonización Contable. Es importante puntualizar que este rubro ha sufrido modificaciones por reclasificaciones así también, ajustes por bajas de activos fijos que a la fecha se han depreciado en su totalidad en los ejercicios 2016 y 2017, lo cual reporta una disminución a los activos de la Universidad.

Asimismo, el activo fijo incluye el registro de los bienes que se tienen en proceso de licitación pública, los cuales, no se localizan físicamente en las instalaciones de la Universidad, si se encuentran en los registros contables con el propósito de devengar el recurso federal del cual emana dicha licitación, que es el Recurso PFCE 2016 y PFCE 2017.

En el ejercicio anterior, se lleva a cabo el reconocimiento de los edificios que se encuentran en construcción, propiedad de la UTSEM, como es el Taller de Laboratorio Pesado y el Centro de Información y Documentación.

Por lo que a continuación se desglosa la clasificación y valor de estos:

Concepto	Importe
Mobiliario y equipo de administración	\$6,423,047.69
Mobiliario y equipo educacional y recreativo	\$3,881,991.34
Equipo e instrumental médico y de laboratorio	\$97,052.60

Equipo de transporte	\$771,930.00
Maquinaria otros Equipos y Herramientas	\$1,589,989.81
Bienes inmuebles :	\$ 55,546,499.90
Edificio de docencia 1 \$25,000,000.00	
Taller de Laboratorio Pesado en construcción \$17,212,725.62	
Centro de Información y Doc. en construcción \$ 13,333,774.28	
Depreciación acumulada de Bienes	(-10,705,465.80)
Activo Intangible (Software)	\$ 274,102.68
Total	\$ 57,879,057.22

Pasivo

Cuentas por pagar a corto plazo.- Se constituye por el importe de las obligaciones contraídas por la Institución cuyo vencimiento es a corto plazo; se desglosan a continuación:

Concepto	Importe
Servicios personales por pagar a corto plazo	14,769.31
Proveedores por pagar a corto plazo	159,551.44
Retenciones y contribuciones por pagar a corto plazo	159,538.05
Otras cuentas por pagar a corto plazo	355,526.08
Total	\$689,384.86

Provisiones por pagar a corto plazo.- A la fecha no existen provisiones a corto plazo para este rubro.

Provisiones por pagar a largo plazo.- Está cuenta, considera provisiones de carácter laboral, económica y de seguridad social que se han extendido a plazos mayores a un año de Calendario y de seguridad social de los trabajadores de la Universidad correspondientes a los Ejercicios 2012, 2013, 2014 y 2015, en términos del Capítulo II “Incorporación Voluntaria al Régimen Obligatorio” de la Ley del Instituto de Seguridad y Servicios Sociales de los Trabajadores del Estado, así como a las Reglas de Registro y de Valoración del Patrimonio emitido por el CONAC por un monto de \$6,802,561.98 (Seis Millones Ochocientos Dos Mil Quinientos Sesenta y Uno pesos 98/100 M.N.). El H. Consejo Directivo de la Universidad Tecnológica del Sur del Estado de Morelos autorizó la incorporación a este Organismo de Seguridad Social por lo que continúa en proceso el trámite de afiliación correspondiente.

II) NOTAS AL ESTADO DE ACTIVIDADES

Ingresos de Gestión

Ingresos por Venta de Bienes y Servicios

Corresponde a los ingresos propios que genera la Universidad y se integra en este período de los siguientes conceptos:

Concepto	Importe
Ficha de admisión	174,600.12
Inscripción Licenciatura/Ingeniería	545,510.00
Reinscripción Cuatrimestral Licenciatura/Ingeniería	812,310.00
Inscripción TSU	483,760.00
Reinscripción Cuatrimestral TSU	1,509,170.00

Constancia de estudios	8,250.00
Historial Académico	2,000.00
Reposición de Credencial	1,400.00
Certificados parciales	600.00
Boleta	30.00
Examen extraordinario	54,000.00
Trámite de titulación	330,001.00
Diplomado EPEE	161,377.46
Servicios tecnológicos	0.00
Otros ingresos	1,209,526.27
Educación continua	0.00
Tramite de equivalencia Externa	350.00
Trámite Escolares	16,100.00
Ingresos financieros	490,549.89
Total	\$5,799,534.65

Participaciones, aportaciones, Transferencias, Asignaciones, Subsidios y Otras Ayudas.

Se integra de las aportaciones de los subsidios Estatal y Federal.

Participaciones y Aportaciones por orden de la Coordinación de Universidades Tecnológicas y Politécnicas (CGUTyP) se registró nuevamente los ingresos correspondientes a PCFE 2016 y PFCE 2017 afectando la cuenta de resultado del ejercicio inmediato anterior, por un importe total de \$4,161,873.92 (Cuatro Millones Ciento Sesenta y Un Mil Ochocientos Setenta y Tres Pesos 92/100 M.N.), ya que en ambos casos corresponden a ingreso de ejercicios anteriores al que actualmente se cursa, sin embargo de acuerdo al convenio dicho recursos es bianual, por lo tanto se afectó el resultado del ejercicio anterior, además convenio firmado con el Instituto Mexicano de la Juventud por un importe de \$62,500.31, dando un importe total por las participaciones y Aportaciones de \$4,224,374.23 (Cuatro Millones Doscientos Veinticuatro Mil Trescientos Setenta y Cuatro Pesos 23/100 M.N.).

Transferencias Internas y Asignaciones al Sector Público por orden del Gobierno del Estado de Morelos devengado al mes de Septiembre es por \$7,106,102.59 (Siete Millones Ciento Seis Mil Ciento Dos Pesos 59/100 M.N.) con lo cual se está cubriendo parte del Presupuesto Estatal del presente Ejercicio.

Subsidios y subvenciones.- Subsidio Federal por conducto de la UR514 Coordinación de Universidades Tecnológicas y Politécnicas (CGUTyP) devengado al mes de Septiembre de 2018, corresponde a un monto de \$7,650,808.00 (Siete Millones Seiscientos Cincuenta Mil Ochocientos Ocho Pesos 00/100 M.N.), con lo cual se está cubriendo parte del Presupuesto Federal del presente Ejercicio.

Gastos y Otras Pérdidas:

Gastos y Otras Pérdidas.- Por lo que respecta a esta nota se representan los gastos de funcionamiento, ayudas sociales como son las Becas a estudiantes, así como los gastos extraordinarios del período.

Concepto	Porcentaje del Gasto	Importe
Servicios Personales	56.80%	\$9,753,107.04
Materiales y suministros	7.97%	\$1,368,646.91
Servicios Generales	26.03%	\$4,469,678.67
Transferencias, Becas y Ayudas sociales	0.21%	\$36,000
Otros gastos y pérdidas (depreciaciones)	8.99%	\$1,543,318.75
Totales	100.00%	\$17,170,751.37

III) NOTAS AL ESTADO DE VARIACIÓN EN LA HACIENDA PÚBLICA

La Hacienda pública está integrada por la suma del patrimonio contribuido y patrimonio generado.

Patrimonio contribuido.- Lo conforma la donación de capital del acta número 181/2012 de fecha 5 de septiembre del 2012, por el Instituto Estatal de Infraestructura Educativa por un monto de \$ 658,376.91 (Seiscientos cincuenta y ocho mil trescientos setenta y seis pesos 91/100 M.N), el cual tuvo una disminución por baja de Activo bajo acta circunstanciada de hechos de fecha 3 de Septiembre 2013, asimismo la donación de bienes a la Universidad, según actas número 22, 23, 24, 25, 52 y 63 por el Instituto Estatal de Infraestructura Educativa por un monto de \$ 3,659,552.76 (Tres millones seiscientos cincuenta y nueve mil quinientos cincuenta y dos pesos 76/100 M.N); así también incluye la donación del Edificio 1 de Docencia mediante acta de entrega por parte del Instituto Estatal de Infraestructura

Educativa con un valor de \$ 25,000,000.00 (veinticinco millones de pesos 00/100 m.n.); que contienen la aplicación de sus depreciaciones correspondientes actualizadas al mes en curso.

Así también, en el presente período, se lleva a cabo el reconocimiento de los edificios que se encuentran en construcción, propiedad de la UTSEM, como es el Taller de Laboratorio Pesado y el Centro de Información y Documentación por un monto de \$ 30,546,499.90. Durante el ejercicio 2016, se efectuaron bajas de los activos por bajas de licencias y/o software que según los lineamientos del CONAC no se consideran Activos Intangibles; todo lo anterior, dando un total en el patrimonio contribuido de \$ 54,681,969.28 (Cincuenta y cuatro millones seiscientos ochenta y un mil novecientos sesenta y nueve pesos 28/100 M.N).

Patrimonio Generado.- Lo conforma el resultado de ejercicios anteriores con reclasificaciones aplicadas por cambios en políticas contables y errores contables, así como el resultado del ejercicio al final de este, por un importe total de \$2,374,160.13 (Dos Millones Trescientos Setenta y Cuatro Mil Ciento Sesenta Pesos 13/100 M.N.).

Es importante destacar, que como parte del patrimonio de la Universidad existe un contrato de donación pura celebrada por una parte la Universidad Tecnológica del Sur del Estado de Morelos con el carácter de donatario y el Municipio de Puente de Ixtla Morelos como Donante de fecha 05 de Diciembre del 2012, respecto del predio identificado catastralmente con la clave 310000900994, ubicado en campo Galera-Pineda del Municipio de Puente de Ixtla, Morelos superficie 40,143 metros cuadrados, cuyo valor catastral es de \$4,013,000.00 (cuatro millones catorce mil pesos 00/100 M.N). De igual modo, se cuenta con un predio identificado con la clave catastral 310000900997 ubicado en carretera Puente de Ixtla- Mazatepec Kilómetro 2.35, colonia 24 de Febrero, con una superficie de terreno de 190758 m2 cuyo valor catastral es de \$9,537,900.00 (Nueve Millones quinientos treinta y siete mil novecientos pesos 00/100 M.N.); y un valor de construcción en \$16,907,109.75 (Dieciséis Millones Novecientos Siete Mil Ciento Nueve Pesos 75/100 M.N.); considerando la propiedad valuada en un total de \$26,445,009.75 (Veinticuatro millones novecientos diez mil cuatrocientos pesos 00/100 M.N.); los cuales están pendientes de registrarse en los estados financieros como patrimonio de la Universidad en tanto no se expida el documento con la validez oficial que acredite su posesión.

IV) NOTAS AL ESTADO DE FLUJOS DE EFECTIVO

Efectivo y equivalentes

Está integrado por saldos iniciales y finales, muestran la disponibilidad de recursos, aumento y/o disminución en el Efectivo y equivalentes entre el período actual y el inmediato anterior.

Concepto	2018	2017
Efectivo en Caja	0.00	0.00
Saldo en Bancos	5,514,348.49	3,961,243.45
Inversiones Temporales (Hasta 3 meses)	7,280,557.56	8,775,678.82

Fondos de afectación específica	0.00	0.00
Depósitos de fondos de terceros y otros	0.00	0.00
Total de efectivo y equivalentes:	\$12,794,906.05	\$12,736,922.27

Detalle de las adquisiciones de los bienes muebles e inmuebles durante el periodo correspondiente al 01 de Enero al 30 de Septiembre de 2018, se adquirieron diferentes bienes muebles, por un monto total de \$2,007,850.21 (Dos Millones Siete Mil, Ochocientos cincuenta pesos 21/100 M.N.), mismo que se detalla la integración de la siguiente manera:

PARTIDA	FACTURA	FECHA	DESCRIPCIÓN DEL BIEN	ORIGEN DEL RECURSO	M.O.I
1.2.4.1.3	A 1130	21/03/2018	1 PC DE ESCRITORIO MARCA DELL	PFCE 2016	22,620.00
1.2.4.2.1	A 1130	20/03/2018	BOCINA DE PARED MARCA BOSE MODELO 691	PFCE 2016	9,396.00
1.2.4.2.1	A 1130	20/03/2018	BOCINA DE PARED MARCA BOSE MODELO 691	PFCE 2016	9,396.00
1.2.4.2.1	A 1130	20/03/2018	BOCINA DE PARED MARCA BOSE MODELO 691	PFCE 2016	9,396.00
1.2.4.2.1	A 1130	20/03/2018	BOCINA DE PARED MARCA BOSE MODELO 691	PFCE 2016	9,396.00
1.2.4.2.1	A 1130	20/03/2018	BOCINA DE PARED MARCA BOSE MODELO 691	PFCE 2016	9,396.00
1.2.4.2.1	A 1130	20/03/2018	PANTALLA DE TV MARCA LG MORELO 49UJ6200	PFCE 2016	13,920.00
1.2.4.2.1	A 1130	20/03/2018	PANTALLA DE TV MARCA LG MORELO 49UJ6200	PFCE 2016	13,920.00
1.2.4.2.1	A 1130	20/03/2018	PANTALLA DE TV MARCA LG MORELO 49UJ6200	PFCE 2016	13,920.00
1.2.4.2.1	A 1130	20/03/2018	PANTALLA DE TV MARCA LG MORELO 49UJ6200	PFCE 2016	13,920.00
1.2.4.2.1	A 1130	20/03/2018	PANTALLA DE TV MARCA LG MORELO 49UJ6200	PFCE 2016	13,920.00
1.2.4.2.1	A 1130	20/03/2018	Videocámara Sony MODELO HDR-CX675	PFCE 2016	15,080.00
1.2.4.2.9	A 4146	12/03/2018	Carpas desmontables de herrería	PFCE 2016	64,679.26
1.2.4.2.9	A 4146	12/03/2018	MESA TUBULAR CON BANCA	PFCE 2016	9,990.00
1.2.4.2.9	A 4146	12/03/2018	MESA TUBULAR CON BANCA	PFCE 2016	9,990.00
1.2.4.2.9	A 4146	12/03/2018	MESA TUBULAR CON BANCA	PFCE 2016	9,990.00
1.2.4.2.9	A 4146	12/03/2018	MESA TUBULAR CON BANCA	PFCE 2016	9,990.00
1.2.4.2.9	A 4146	12/03/2018	MESA TUBULAR CON BANCA	PFCE 2016	9,990.00
1.2.4.2.9	A 4146	12/03/2018	MESA TUBULAR CON BANCA	PFCE 2016	9,990.00
1.2.4.2.9	A 4146	12/03/2018	MESA TUBULAR CON BANCA	PFCE 2016	9,989.44
1.2.4.1.3	A 1131	21/03/2018	1 PC DE ESCRITORIO MARCA DELL MODELO OPTIPLEX 7050	PFCE 2016	19,720.00
1.2.4.1.3	A 1282	08/06/2018	COMPUTADORA PORTATIL DELL LATITUDE 5490 I5-8250U, 8GB 1TB WINDOWS 10 PRO, PANTALLA 14" HD, BATERIA DE 3 CELDAS CON 3 AÑOS DE GARANTIA	PFCE 2017	17,748.00
1.2.4.1.3	A 1282	08/06/2018	COMPUTADORA PORTATIL DELL LATITUDE 5490 I5-8250U, 8GB 1TB WINDOWS 10 PRO, PANTALLA 14" HD, BATERIA DE 3 CELDAS CON 3 AÑOS DE GARANTIA	PFCE 2017	17,748.00
1.2.4.1.3	A 1281	08/06/2018	COMPUTADORA PORTATIL DELL LATITUDE 5490 I5-8250U, 8GB 1TB WINDOWS 10 PRO, PANTALLA 14" HD, BATERIA DE 3 CELDAS CON 3 AÑOS DE GARANTIA	PFCE 2017	17,748.00
1.2.4.1.3	A 1281	08/06/2018	COMPUTADORA PORTATIL DELL LATITUDE 5490 I5-8250U, 8GB 1TB WINDOWS 10 PRO, PANTALLA 14" HD, BATERIA DE 3 CELDAS CON 3 AÑOS DE GARANTIA	PFCE 2017	17,748.00
1.2.4.1.3	A-1283	11/06/2018	COMPUTADORA DE ESCRITORIO MARCA DELL OPTIPLEX 3050 SFF, I3-7100 4GB, 1TB, WINDOWS 10 PRO, 2XE2016H, DVD RW, TECL DELL MULTIMED USB ESPAÑOL, RATON OPTICO USB DELL, 3 AÑOS DE GARANTIA	PFCE 2017	12,934.00

1.2.4.1.3	A-1283	11/06/2018	COMPUTADORA DE ESCRITORIO MARCA DELL OPTIPLEX 3050 SFF, I3-7100 4GB, 1TB, WINDOWS 10 PRO, 2XE2016H, DVDRW, TECL DELL MULTIMED USB ESPAÑOL, RATON OPTICO USB DELL, 3 AÑOS DE GARANTIA	PFCE 2017	12,934.00
1.2.4.1.3	A-18812	05/06/2018	COMPUTADORA PORTATL MARCA APPLE MODELO MACBOOK AIR PARTE MQD4ZE/A 13.1/1.8GHZ/8GB/256GB-SPA	PFCE 2017	22,027.24
1.2.4.1.3	A-18812	05/06/2018	COMPUTADORA PORTATL MARCA APPLE MODELO MACBOOK AIR PARTE MQD4ZE/A 13.1/1.8GHZ/8GB/256GB-SPA	PFCE 2017	22,027.24
1.2.4.1.3	A-18812	05/06/2018	COMPUTADORA PORTATL MARCA APPLE MODELO MACBOOK AIR PARTE MQD4ZE/A 13.1/1.8GHZ/8GB/256GB-SPA	PFCE 2017	22,027.24
1.2.4.1.3	A-18812	05/06/2018	COMPUTADORA PORTATL MARCA APPLE MODELO MACBOOK AIR PARTE MQD4ZE/A 13.1/1.8GHZ/8GB/256GB-SPA	PFCE 2017	22,027.24
1.2.4.1.3	A 964	13/06/2018	SWITCH NARCA CISCO MODELO SF200-48	PFCE 2017	6,641.00
1.2.4.1.3	A 1280	08/06/2018	SERVIDOR MARCA DELL MODELO POWEREDGE T440, XEON SILVER 4110 2X1GB, 8C, 2X16GB, 2X2TB, SIN RAID, DVDRW, SIN RIELES CON 3 AÑOS DE GARANTIA	PFCE 2017	97,440.00
1.2.4.1.3	1091	20/06/2018	COMPUTADORA DE ESCRITORIO MARCA APPLE MODELO IMAC 21.5", PANTALLA RETINA 4K, RESOLUCION 4096X2304 COMPATIBLE CON 1, 000 MILLONES DE COLORES BRILLO DE 500 NITS, AMPLIA GAMA DE COLORES	PFCE 2017	31,661.90
1.2.4.1.3	1091	20/06/2018	COMPUTADORA DE ESCRITORIO MARCA APPLE MODELO IMAC 21.5", PANTALLA RETINA 4K, RESOLUCION 4096X2304 COMPATIBLE CON 1, 000 MILLONES DE COLORES BRILLO DE 500 NITS, AMPLIA GAMA DE COLORES	PFCE 2017	31,661.90
1.2.4.1.3	1091	20/06/2018	COMPUTADORA DE ESCRITORIO MARCA APPLE MODELO IMAC 21.5", PANTALLA RETINA 4K, RESOLUCION 4096X2304 COMPATIBLE CON 1, 000 MILLONES DE COLORES BRILLO DE 500 NITS, AMPLIA GAMA DE COLORES	PFCE 2017	31,661.90
1.2.4.1.3	1091	20/06/2018	COMPUTADORA DE ESCRITORIO MARCA APPLE MODELO IMAC 21.5", PANTALLA RETINA 4K, RESOLUCION 4096X2304 COMPATIBLE CON 1, 000 MILLONES DE COLORES BRILLO DE 500 NITS, AMPLIA GAMA DE COLORES	PFCE 2017	31,661.90
1.2.4.1.3	1091	20/06/2018	COMPUTADORA DE ESCRITORIO MARCA APPLE MODELO IMAC 21.5", PANTALLA RETINA 4K, RESOLUCION 4096X2304 COMPATIBLE CON 1, 000 MILLONES DE COLORES BRILLO DE 500 NITS, AMPLIA GAMA DE COLORES	PFCE 2017	31,661.90
1.2.4.1.3	1091	20/06/2018	COMPUTADORA DE ESCRITORIO MARCA APPLE MODELO IMAC 21.5", PANTALLA RETINA 4K, RESOLUCION 4096X2304 COMPATIBLE CON 1, 000 MILLONES DE COLORES BRILLO DE 500 NITS, AMPLIA GAMA DE COLORES	PFCE 2017	31,661.90
1.2.4.1.3	1091	20/06/2018	COMPUTADORA DE ESCRITORIO MARCA APPLE MODELO IMAC 21.5", PANTALLA RETINA 4K, RESOLUCION 4096X2304 COMPATIBLE CON 1, 000 MILLONES DE COLORES BRILLO DE 500 NITS, AMPLIA GAMA DE COLORES	PFCE 2017	31,661.90
1.2.4.1.3	1091	20/06/2018	COMPUTADORA DE ESCRITORIO MARCA APPLE MODELO IMAC 21.5", PANTALLA RETINA 4K, RESOLUCION 4096X2304 COMPATIBLE CON 1, 000 MILLONES DE COLORES BRILLO DE 500 NITS, AMPLIA GAMA DE COLORES	PFCE 2017	31,661.89
1.2.4.1.3	1092	20/06/2018	COMPUTADORA DE ESCRITORIO MARCA APPLE MODELO IMAC 21.5", PANTALLA RETINA 4K, RESOLUCION 4096X2304 COMPATIBLE CON 1, 000 MILLONES DE COLORES BRILLO DE 500 NITS, AMPLIA GAMA DE COLORES SERIE C02W70YLJ1G6	PFCE 2017	31,661.90
1.2.4.1.3	1092	20/06/2018	COMPUTADORA DE ESCRITORIO MARCA APPLE MODELO IMAC 21.5", PANTALLA RETINA 4K, RESOLUCION 4096X2304 COMPATIBLE CON 1, 000 MILLONES DE COLORES BRILLO DE 500 NITS, AMPLIA GAMA DE COLORES	PFCE 2017	31,661.90
1.2.4.1.3	1092	20/06/2018	COMPUTADORA DE ESCRITORIO MARCA APPLE MODELO IMAC 21.5", PANTALLA RETINA 4K, RESOLUCION 4096X2304 COMPATIBLE CON 1, 000 MILLONES DE COLORES BRILLO DE 500 NITS, AMPLIA GAMA DE COLORES	PFCE 2017	31,661.90
1.2.4.1.3	1092	20/06/2018	COMPUTADORA DE ESCRITORIO MARCA APPLE MODELO IMAC 21.5", PANTALLA RETINA 4K, RESOLUCION 4096X2304 COMPATIBLE CON 1, 000 MILLONES DE COLORES BRILLO DE 500 NITS, AMPLIA GAMA DE COLORES	PFCE 2017	31,661.90
1.2.4.1.3	1092	20/06/2018	COMPUTADORA DE ESCRITORIO MARCA APPLE MODELO IMAC 21.5", PANTALLA RETINA 4K, RESOLUCION 4096X2304 COMPATIBLE CON 1, 000 MILLONES DE COLORES BRILLO DE 500 NITS, AMPLIA GAMA DE COLORES	PFCE 2017	31,661.90

1.2.4.2.9	10	22/06/2018	CARPA DE ESTRUCTURA METALICA FABRICADA EN MATERIAL TUBULAR PARFIL 1 1/2 CALIBRE 18, DE 12X 10 MTRS A BASE DE 9 POSTES CON ALTURA DE 2.50 MTS ESMALTADA EN AHULADO, CALIBRE 680 DE 21 ONZ IMPERMEABLE AL 100%	PFCE 2017	110,476.20
1.2.4.2.9	10	22/06/2018	CARPA DE ESTRUCTURA METALICA FABRICADA EN MATERIAL TUBULAR PARFIL 1 1/2 CALIBRE 18, DE 12X 10 MTRS A BASE DE 9 POSTES CON ALTURA DE 2.50 MTS ESMALTADA EN AHULADO, CALIBRE 680 DE 21 ONZ IMPERMEABLE AL 100%	PFCE 2017	110,476.19
1.2.4.1.3	A 969	21/06/2018	PUNTO DE ACCESO INALAMBRICO MARCA CISCO AIRONET AIR-AP2802I-N-K9 IEEE 802.11 AC 450MBITS/S BANDA ISM BANDA UNII-MONATBLE EN TECHO	PFCE 2017	23,324.99
1.2.4.6.1	D 236	22/06/2018	REFRACTOMETRO DIGITALES DE BOLSILLO MARCA ATAGO MODELO PAL-1	PFCE 2017	11,106.23
1.2.4.6.1	D 236	22/06/2018	COLORIMETRO PORTATIL MARCA HACH MODELO DR900	PFCE 2017	44,306.20
1.2.4.6.1	D 236	22/06/2018	PENETROMETRO PARA FRUTA MARCA PCE INSTRUMENTS MODELO PCE-PTX 200	PFCE 2017	19,093.60
1.2.4.6.1	D 236	22/06/2018	DESECADORES REDONDOS DE VIDRIO DE SELLADO HERMETICO Y PLACA DE PORCELANA MARCA KIMBLE MODELO 31050-250	PFCE 2017	9,280.00
1.2.4.6.1	D 236	22/06/2018	DESECADORES REDONDOS DE VIDRIO DE SELLADO HERMETICO Y PLACA DE PORCELANA MARCA KIMBLE MODELO 31050-250	PFCE 2017	9,280.00
1.2.4.3.1	7	19/06/2018	CAMILLA RIGIDA LSP XTRA BACKBOARD TABLERO DE FONDO RIGIDO TRASLUCIENTE DE RAYO X, NO PERNOS, LONGITUD 71" ANCHURA 15.75" PROFUNDIDAD 1.85" PESO 12.25 LIBRAS, CAPACIDAD 500 LBS	PFCE 2017	6,914.66
1.2.4.3.1	7	19/06/2018	SILLA DE RUEDAS ESTRUCTURA DE ACERO ESMALTADA EN COLOR NEGRO ASIENTO Y RESPALDO TAPIZADO EN VINIL ANCHO DEL ASIENTO DE 18" DESCANSABRAZOS RECTOS, FIJOS Y ACOJINADOS, DESCANSA PIES	PFCE 2017	5,852.72
1.2.4.6.4	EA5D9C1	20/03/2018	AIRE ACONDICIONADO TIPO-TECHO DE 3 TONELADAS (36000 BTUS) REFRIGERANTE ECOLOGICO R-410A, 220 VOLTS	INGRESOS PROPIOS	46,900.00
1.2.4.6.4	15	24/07/2018	SISTEMA DE EXTRACCION PARA LABORATORIO DE GASTRONOMIA PARA DAR CUMPLIMIENTO A LA ACCION 2.4.1	PFCE 2017	222,678.24
MONTO DE ADQUISICION DE BIENES MUEBLES EN EL PERIODO:					\$2,230,528.45

Del importe total de bienes adquiridos durante el periodo de tuvo un compromiso con los proveedores por la cantidad de **\$2,230,528.45** (Dos Millones Doscientos Treinta Mil Quinientos Veintiocho Pesos 45/100 M.N.) de esta deuda contraída se realizó el pago por la misma cantidad.

V) CONCILIACIÓN ENTRE LOS INGRESOS PRESUPUESTARIOS Y CONTABLES, ASÍ COMO ENTRE LOS EGRESOS PRESUPUESTARIOS Y LOS GASTOS CONTABLES

La conciliación se presentará atendiendo a lo dispuesto por la Acuerdo por el que se emite el formato de conciliación entre los ingresos presupuestarios y contables, así como entre los egresos presupuestarios y los gastos contables.

UNIVERSIDAD TECNOLÓGICA DEL SUR DEL ESTADO DE MORELOS Conciliación entre los Ingresos Presupuestarios y Contables Correspondiente del 1 de Enero al 30 de Septiembre de 2018 (Cifras en pesos)	
1. Ingresos Presupuestarios	\$24,793,106.78
2. Más ingresos contables no presupuestarios	0.00
Incremento por variación de inventarios	
Disminución del exceso de estimaciones por pérdida o deterioro u obsolescencia	
Disminución del exceso de provisiones	

Otros ingresos y beneficios varios	
Otros ingresos contables no presupuestarios	
3. Menos ingresos presupuestarios no contables	0.00
Productos de capital	
Aprovechamientos capital	
Ingresos derivados de financiamientos	
Otros Ingresos presupuestarios no contables	
4. Ingresos Contables (4 = 1 + 2 - 3)	\$24,793,106.78

UNIVERSIDAD TECNOLÓGICA DEL SUR DEL ESTADO DE MORELOS Conciliación entre los Egresos Presupuestarios y los Gastos Contables Correspondiente del 1 de Enero al 30 de Septiembre de 2018 (Cifras en pesos)		
1. Total de egresos (presupuestarios)		\$18,699,606.37
2. Menos egresos presupuestarios no contables		2,230,528.45
Mobiliario y equipo de administración	1,367,895.71	
Mobiliario y equipo educacional y recreativo	487,221.09	
Equipo e instrumental médico y de laboratorio	12,767.38	
Vehículos y equipo de transporte		
Equipo de defensa y seguridad		
Maquinaria, otros equipos y herramientas	362,644.27	
Activos biológicos		
Bienes inmuebles		
Activos intangibles		
Obra pública en bienes propios		
Acciones y participaciones de capital		
Compra de títulos y valores		
Inversiones en fideicomisos, mandatos y otros análogos		
Provisiones para contingencias y otras erogaciones especiales		
Amortización de la deuda publica		
Adeudos de ejercicios fiscales anteriores (ADEFAS)		
Otros Egresos Presupuestales No Contables		
3. Más Gasto Contables No Presupuestales		-1,543,318.75
Estimaciones, depreciaciones, deterioros, obsolescencia y amortizaciones	-1,543,318.75	
Provisiones		
Disminución de inventarios		

Aumento por insuficiencia de estimaciones por pérdida o deterioro u obsolescencia			
Aumento por insuficiencia de provisiones			
Otros Gastos			
Otros Gastos Contables No Presupuestales			
4. Total de Gasto Contable (4 = 1 - 2 + 3)			\$18,012,396.67

b) NOTAS DE MEMORIA (CUENTAS DE ORDEN)

Las cuentas de orden se utilizan para registrar movimientos de valores que no afecten o modifiquen el balance del ente contable, sin embargo, su incorporación en libros es necesaria con fines de recordatorio contable, de control y en general sobre los aspectos administrativos, o bien, para consignar sus derechos o responsabilidades contingentes que puedan, o no, presentarse en el futuro.

Las cuentas que se manejan para efectos de estas Notas son las siguientes:

Cuentas de Orden Contables y Presupuestarias:

Contables:

Valores

Emisión de obligaciones

Avales y garantías

Juicios

Contratos para Inversión Mediante Proyectos para Prestación de Servicios (PPS) y Similares

Bienes concesionados o en comodato

Presupuestarias:

Cuentas de ingresos

Cuentas de egresos

c) NOTAS DE GESTIÓN ADMINISTRATIVA

C.1.) Introducción

Los Estados Financieros de la Universidad Tecnológica del Sur, proveen de información financiera a los principales usuarios de la misma, al congreso del estado así como a los ciudadanos interesados en su consulta.

El objetivo del presente dar la revelación suficiente del contexto y de los aspectos económicos-financieros que influyeron en las decisiones del periodo contable-presupuestal Enero-Septiembre 2018.

C.2.) Panorama Económico y Financiero.

La Universidad Tecnológica del Sur del Estado de Morelos, opera el presupuesto autorizado para el Ejercicio Fiscal 2018 en base a los criterios técnicos y administrativos considerados en la elaboración del Decreto 2351 en el que se aprueba el Presupuesto de Egresos para el Estado de Morelos, publicado en el Periódico Oficial "Tierra y Libertad" en su número 5565 de fecha 31 de diciembre de 2017.

C.3.) Autorización e Historia.

El 25 de julio de 2012, se publicó en el Periódico Oficial "Tierra y Libertad" número 5005, el Decreto Número Mil Novecientos Ochenta y Cinco.-Por el que se crea la Universidad Tecnológica del Sur del Estado de Morelos, como un Organismo Público Descentralizado con personalidad jurídica y patrimonio propios, sectorizado a la Secretaría de Educación, con el objetivo de ofrecer programas de educación superior, para la obtención del nivel de ingeniería técnica y licenciatura, así como promover la cultura científica y tecnológica en el Estado de Morelos. Dicho organismo tendrá su domicilio en el municipio de Puente de Ixtla, Morelos.

El 17 de abril de 2013, se publicó en el Periódico Oficial “Tierra y Libertad” número 5084, el Estatuto Orgánico de la Universidad Tecnológica del Sur del Estado de Morelos con la finalidad de regular la organización y el funcionamiento de la Universidad Tecnológica del Sur del Estado de Morelos de conformidad con el Decreto que crea la Universidad Tecnológica del Sur del Estado de Morelos. En dicho Estatuto se contienen, entre otras, las disposiciones relativas a la organización de la Universidad, al Consejo Directivo, al Rector, a las Unidades Académicas y Administrativas, a la Oficina del Abogado General, a la Comisaría Pública y al personal en general.

El 23 de octubre de 2013, se publicó en el Periódico Oficial “Tierra y Libertad” número 5132, el Reglamento Interno de Trabajo de la Universidad Tecnológica del Sur del Estado de Morelos, con el objeto de expedir un ordenamiento que establezca y regule las condiciones generales de trabajo y las relaciones laborales de la Universidad con su personal.

El 21 de diciembre del 2015, se aprobó el Acuerdo número CSGE-ACU1-5^a, ORD. 21.12.15, el cual se deriva de la Quinta Sesión Ordinaria de la “Comisión para el Seguimiento y Cumplimiento del Acuerdo por el que se establecen las Bases y Lineamientos para la Reestructura de la Administración Pública Estatal”, con la finalidad de realizar la modificación de estructura orgánica de la Universidad Tecnológica del Sur del Estado de Morelos, la cual cumple con las acciones tendientes a la reducción del presupuesto estatal, de conformidad con los diferentes instrumentos normativos en materia de austeridad. Dicha reestructuración suprime al Coordinador de Deporte y Cultura, lo cual genera un ahorro de \$205,546.95 (doscientos cinco mil quinientos cuarenta y seis pesos 95/100 M.N.).

El 21 de Diciembre de 2016, se publicó en el Periódico Oficial “Tierra y Libertad” número 5457, Las Condiciones Generales de Trabajo de la Universidad Tecnológica del Sur del Estado de Morelos, con el objeto de expedir un ordenamiento que establezca y regule las condiciones generales de trabajo y las relaciones laborales de la Universidad con su personal.

C.4.) Organización y Objeto Social

C.4.a y b) De conformidad con el Artículo 3, del decreto número 1985, del 25 de julio 2012; publicado la Universidad Tiene por Objeto Ofrecer programas de educación superior de dos años, así como ofrecer la continuidad de estudios para la obtención del nivel de Ingeniería técnica y licenciatura, con las características de intensidad, pertinencia, flexibilidad y calidad; Formar, a partir del egreso del bachillerato, Técnicos, Superiores Universitarios aptos para la aplicación de conocimientos y la solución de problemas, con un sentido de innovación en la incorporación de los avances científicos y tecnológicos; Ofrecer programas de continuidad de Estudios para sus Egresados y para egresados del nivel Técnico Superior, que permitan a los estudiantes alcanzar los niveles académicos de Ingeniería Técnica y Licenciatura; Desarrollar programas de apoyo técnico en beneficio de la comunidad universitaria; Promover la cultura científica y tecnológica y llevar a cabo programas de vinculación con los sectores público, privado y social de la comunidad Universitaria.

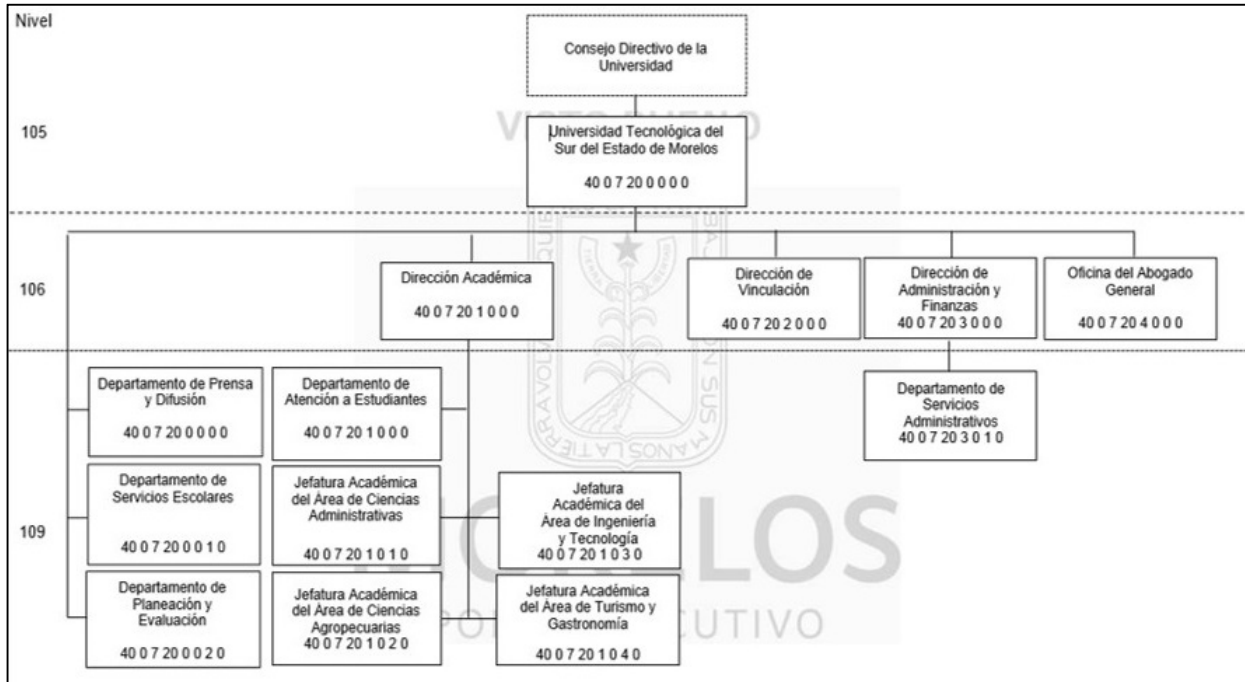
C.4.c) Ejercicio Fiscal.-El ejercicio fiscal comprende del 1° de Enero al 31 de Diciembre del ejercicio 2018, relacionado con la ejecución del Presupuesto de Egresos para el Estado de Morelos, publicado en el Periódico Oficial “Tierra y Libertad” en su número 5565 de fecha 31 de diciembre de 2017.

C.4.d) Régimen Jurídico.- La Universidad Tecnológica del Sur del Estado de Morelos se encuentra bajo el régimen Jurídico consagrado en el Artículo 3° de la Constitución Política de los Estados Unidos Mexicanos, la Ley General de Educación, Ley de Educación del Estado de Morelos, Decreto Número Mil Novecientos Ochenta y Cinco.-Por el que se crea la Universidad Tecnológica del Sur del Estado de Morelos, Estatuto Orgánico de la Universidad Tecnológica del Sur del Estado de Morelos y las Condiciones Generales del Trabajo de la Universidad Tecnológica del Sur del Estado de Morelos

C.4.e) Consideraciones Fiscales.-De conformidad con el artículo 79 de la Ley de Impuesto Sobre la Renta, la Universidad Tecnológica del Sur del Estado de Morelos, es considera dentro del Régimen DEL RÉGIMEN DE LAS

PERSONAS MORALES CON FINES NO LUCRATIVOS, por lo que solamente está obligada a la retención y entero de impuestos por servicios personales que retenga a las personas físicas que le presten servicios personales.

C.4.f.) Estructura Organizacional Básica.-Su estructura organizacional básica se integra de la siguiente manera:



C.4.g.) Fideicomisos Mandatos y análogos de los cuales es fideicomitente o fideicomisario

La Universidad Tecnológica del sur del Estado de Morelos, no le es aplicable esta nota.

C.5.) Bases de preparación de los estados financieros; La preparación de los estados financieros correspondiente al periodo del 01 de Enero al 03 de Septiembre del ejercicio 2018, se encuentran elaborados en apego a los criterios establecidos en la Ley de Contabilidad Gubernamental publicada en el Diario Oficial de la Federación el 30 de Junio de 2008. Es importante señalar que los estados financieros fueron preparados con la aplicación de los postulados básicos de contabilidad gubernamental emitidos por el Consejo Nacional de Armonización Contable entre los cuales se encuentran Sustancia Económica, Ente Público, Existencia Permanente, Revelación Suficiente, Importancia relativa, registro e integración presupuestaria, consolidación de la información financiera, devengo contable, valuación, dualidad económica y consistencia.

C.6.) Políticas de contabilidad Significativas.- La Universidad Tecnológica del Sur del Estado de Morelos no cuenta con un método para la actualización del valor de los activos, pasivos y Hacienda Pública/Patrimonio; de igual forma se informa que no se realizan operaciones en el extranjero, ni cuenta con acciones en compañías subsidiarias, de igual forma no se cuenta con provisiones o reservas.

C.7.) Posición en Moneda Extranjera y Protección.- Es importante hacer mención que no ha realizado ninguna operación que requiera el tipo de cambio; por lo que la presente nota no es aplicable.

C.8.) Reporte Analítico del Activo.- Los porcentajes de depreciación que se aplican a los activos de la Universidad, como se menciona en los puntos que anteceden, se derivan de los criterios de la *Guía de vida útil estimada y porcentajes de depreciación*, publicada en el Diario Oficial de la Federación el día 15 de agosto de 2012, emitida por el Consejo Nacional de Armonización Contable.

Las variaciones en el Activo de un ejercicio a otro representan las adquisiciones de bienes muebles que se realizaron en dicho período, donaciones de bienes muebles e inmuebles que ha recibido la universidad por parte del Organismo encargado de la construcción de los espacios educativos y su equipamiento y bajas de activos fijos por deterioro o derivado de reclasificaciones contables; estas variaciones se muestran en el siguiente cuadro:

Concepto	Presenta x Grupo / Saldos Consolidados	Saldo Inicial	Cargos Periodo	Abonos Periodo	Saldo Final	Variac. Periodo
ACTIVO		76,843,730	73,623,368	79,149,456	71,317,642	-5,526,088
ACTIVO CIRCULANTE		19,651,883	68,398,214	74,611,512	13,438,585	-6,213,298
ACTIVO NO CIRCULANTE		57,191,848	5,225,154	4,537,944	57,879,057	687,210

C.9.) Fideicomisos, Mandatos y Análogos.- A la Universidad Tecnológica del Sur del Estado de Morelos, no le es aplicable esta nota.

C.10.) Reporte de la Recaudación.- Se informa el análisis del comportamiento de la recaudación de la Universidad Tecnológica del Sur del Estado de Morelos correspondiente del 01 de Enero al 31 de Diciembre del 2018, con la estimación al 30 de Septiembre del año citado.

Rubro	Estimado	Ampliación	Reducción	Modificado	Devengado	Recaudado	% Avance Recau.	Diferencia
Ingresos por ventas de bienes y servicios	4,400,000.00	1,349,820.53	0.00	5,749,820.53	5,666,096.98	5,366,096.98	93.33	966,096.98
Participaciones y Aportaciones	755,019.49	3,489,788.69	0.00	4,244,808.18	4,369,651.44	4,369,651.44	102.94	3,614,631.95
Transferencias, Asignaciones, Subsidios y Otras Ayudas	19,654,479.00	0.00	0.00	19,654,479.00	14,757,358.36	14,641,214.16	74.49	-5,013,264.84
TOTALES	24,809,498.49	4,839,609.22	0.00	29,649,107.71	24,793,106.78	24,376,962.58		
						Ingresos Excedentes :		-432,535.91

C.11.) Información Sobre la Deuda y El Reporte Analítico de la Deuda.- Se informa que la Universidad Tecnológica del Sur del Estado de Morelos No ha solicitada algún tipo de instrumento financiero para continuar con sus operaciones por lo que el presente no aplica.

C.12.) Calificaciones otorgadas.- El presente punto no es aplicación para la Universidad Tecnológica del Sur del Estado de Morelos.

C.13.) Procesos de Mejora.- La Universidad Tecnológica del Sur del Estado de Morelos para dar cumplimiento a la Ley de Contabilidad Gubernamental, implemento desde el ejercicio 2017 la licencia para el control presupuestal y contable denominado SCODAP, de igual forma para dar continuidad adquirió la licencia para el ejercicio 2018.

De igual forma para una mejora se implementó el Sistema de Gestión de la Calidad bajo la Norma ISO 9001:2015, la cual rige procedimientos e instructivos que facilitan el control contable y presupuestal.

C.14.) Información por Segmentos.- El presente punto no es de Aplicación para la Universidad Tecnológica del Sur del Estado de Morelos.

C.15.) Eventos posteriores al cierre.- No ocurrieron eventos posteriores al 30 de Septiembre del ejercicio 2018, que afectaran económicamente, que no se conocieran a la fecha del cierre de la presente cuenta pública.

C.16.) Partes Relacionadas.- Se informa que no existen partes relacionadas que pudieran ejercer influencia significativa sobre la toma de decisiones financieras y operativas.

C.17.) Responsabilidad sobre la presentación razonable de la información contable.- “Bajo protesta de decir verdad declaramos que los Estados Financieros y sus notas son razonablemente correctos y son responsabilidad del emisor”.



UTSEM

UNIVERSIDAD TECNOLÓGICA DEL
SUR DEL ESTADO DE MORELOS

Información Presupuestaria

CUENTA PÚBLICA DEL 3ER. TRIMESTRE
UNIVERSIDAD TECNOLÓGICA DEL SUR DEL
ESTADO DE MORELOS
ENERO - SEPTIEMBRE

2018

Concepto	Estimado / Aprobado	Devengado	Recaudado / Pagado
A. Ingresos Totales (A = A1 + A2 + A3)	24,809,498	24,793,106	24,376,962
A1. Ingresos de Libre Disposición	4,400,000	5,666,097	5,366,097
A2. Transferencias Federales Etiquetadas	20,409,498	19,127,009	19,010,865
A3. Financiamiento Neto	-	-	-
B. Egresos Presupuestarios (B = B1 + B2)	24,809,498	18,699,605	18,535,596
B1. Gasto No Etiquetado (sin incluir Amortización de la Deuda Pública)	4,400,000	4,569,310	4,479,283
B2. Gasto Etiquetado (sin incluir Amortización de la Deuda Pública)	20,409,498	14,130,295	14,056,313
C. Remanentes del Ejercicio Anterior (C = C1 + C2)	-	-	-
C1. Remanentes de Ingresos de Libre Disposición aplicados en el periodo	-	-	-
C2. Remanentes de Transferencias Federales Etiquetadas aplicados en el periodo	-	-	-
I. Balance Presupuestario (I = A - B + C)	-	6,093,501	5,841,366
II. Balance Presupuestario sin Financiamiento Neto (II = I - A3)	-	6,093,501	5,841,366
III. Balance Presupuestario sin Financiamiento Neto y sin Remanentes del Ejercicio Anterior (III = II - C)	-	6,093,501	5,841,366

Concepto	Aprobado	Devengado	Pagado
E. Intereses, Comisiones y Gastos de la Deuda (E = E1 + E2)	-	-	-
E1. Intereses, Comisiones y Gastos de la Deuda con Gasto No Etiquetado	-	-	-
E2. Intereses, Comisiones y Gastos de la Deuda con Gasto Etiquetado	-	-	-
IV. Balance Primario (IV = III + E)	-	6,093,501	5,841,366

Concepto	Estimado / Aprobado	Devengado	Recaudado / Pagado
F. Financiamiento (F = F1 + F2)	-	-	-
F1. Financiamiento con Fuente de Pago de Ingresos de Libre Disposición	-	-	-
F2. Financiamiento con Fuente de Pago de Transferencias Federales Etiquetadas	-	-	-
G. Amortización de la Deuda (G = G1 + G2)	-	-	-
G1. Amortización de la Deuda Pública con Gasto No Etiquetado	-	-	-
G2. Amortización de la Deuda Pública con Gasto Etiquetado	-	-	-
A3. Financiamiento Neto (A3 = F - G)	-	-	-

Concepto	Estimado / Aprobado	Devengado	Recaudado / Pagado
A1. Ingresos de Libre Disposición	4,400,000	5,666,097	5,366,097
A3.1 Financiamiento Neto con Fuente de Pago de Ingresos de Libre Disposición (A3.1 = F1 - G1)	-	-	-
F1. Financiamiento con Fuente de Pago de Ingresos de Libre Disposición	-	-	-
G1. Amortización de la Deuda Pública con Gasto No Etiquetado	-	-	-
B1. Gasto No Etiquetado (sin incluir Amortización de la Deuda Pública)	4,400,000	4,569,310	4,479,283
C1. Remanentes de Ingresos de Libre Disposición aplicados en el periodo	-	-	-
V. Balance Presupuestario de Recursos Disponibles (V = A1 + A3.1 - B1 + C1)	-	1,096,787	886,814
VI. Balance Presupuestario de Recursos Disponibles sin Financiamiento Neto (VI = V - A3.1)	-	1,096,787	886,814

Concepto	Estimado / Aprobado	Devengado	Recaudado / Pagado
A2. Transferencias Federales Etiquetadas	20,409,498	19,127,009	19,010,865
A3.2 Financiamiento Neto con Fuente de Pago de Transferencias Federales Etiquetadas (A3.2 = F2 - G2)	-	-	-
F2. Financiamiento con Fuente de Pago de Transferencias Federales Etiquetadas	-	-	-
G2. Amortización de la Deuda Pública con Gasto Etiquetado	-	-	-
B2. Gasto Etiquetado (sin incluir Amortización de la Deuda Pública)	20,409,498	14,130,295	14,056,313
C2. Remanentes de Transferencias Federales Etiquetadas aplicados en el periodo	-	-	-
VII. Balance Presupuestario de Recursos Etiquetados (VII = A2 + A3.2 - B2 + C2)	-	4,996,714	4,954,552
VIII. Balance Presupuestario de Recursos Etiquetados sin Financiamiento Neto (VIII = VII - A3.2)	-	4,996,714	4,954,552

Rubro de Ingresos	Ingreso					Diferencia
	Estimado	Ampliaciones y Reducciones	Modificado	Devengado	Recaudado	
	(1)	(2)	(3= 1 + 2)	(4)	(5)	
Impuestos	-	-	-	-	-	-
Cuotas y Aportaciones de Seguridad Social	-	-	-	-	-	-
Contribuciones de Mejoras	-	-	-	-	-	-
Derechos	-	-	-	-	-	-
Productos	-	-	-	-	-	-
Corriente	-	-	-	-	-	-
Capital	-	-	-	-	-	-
Aprovechamientos	-	-	-	-	-	-
Corriente	-	-	-	-	-	-
Capital	-	-	-	-	-	-
Ingresos por Ventas de Bienes y Servicios	4,400,000	1,349,821	5,749,821	5,666,097	5,366,097	966,097
Participaciones y Aportaciones	755,019	3,489,789	4,244,808	4,369,651	4,369,651	3,614,632
Transferencias, Asignaciones, Subsidios y Otras Ayudas	19,654,479	-	19,654,479	14,757,358	14,641,214	(5,013,265)
Ingresos Derivados de Financiamientos	-	-	-	-	-	-
Total	24,809,498	4,839,610	29,649,108	24,793,106	24,376,962	(432,536)
				Ingresos excedentes ¹		

Estado Analítico de Ingresos Por Fuente de Financiamiento	Ingreso					Diferencia
	Estimado	Ampliaciones y Reducciones	Modificado	Devengado	Recaudado	
	(1)	(2)	(3= 1 + 2)	(4)	(5)	
Ingresos del Gobierno	20,409,498	3,489,789	23,899,287	19,127,009	19,010,865	(1,398,633)
Impuestos	-	-	-	-	-	-
Contribuciones de Mejoras	-	-	-	-	-	-
Derechos	-	-	-	-	-	-
Productos	-	-	-	-	-	-
Corriente	-	-	-	-	-	-
Capital	-	-	-	-	-	-
Aprovechamientos	-	-	-	-	-	-
Corriente	-	-	-	-	-	-
Capital	-	-	-	-	-	-
Participaciones y Aportaciones	755,019	3,489,789	4,244,808	4,369,651	4,369,651	3,614,632
Transferencias, Asignaciones, Subsidios y Otras Ayudas	19,654,479	-	19,654,479	14,757,358	14,641,214	(5,013,265)
Ingresos de Organismos y Empresas	4,400,000	1,349,821	5,749,821	5,666,097	5,366,097	966,097
Cuotas y Aportaciones de Seguridad Social	-	-	-	-	-	-
Ingresos por Ventas de Bienes y Servicios	4,400,000	1,349,821	5,749,821	5,666,097	5,366,097	966,097
Transferencias, Asignaciones, Subsidios y Otras Ayudas	-	-	-	-	-	-
Ingresos derivados de financiamiento	-	-	-	-	-	-
Ingresos Derivados de Financiamientos	-	-	-	-	-	-
Total	24,809,498	4,839,610	29,649,108	24,793,106	24,376,962	(432,536)
				Ingresos excedentes ¹		

¹ Los ingresos excedentes se presentan para efectos de cumplimiento de la Ley General de Contabilidad Gubernamental y el importe reflejado debe ser siempre mayor a cero.

Concepto	Ingreso					Diferencia
	Estimado	Ampliaciones/ (Reducciones)	Modificado	Devengado	Recaudado	
Ingresos de Libre Disposición						
<i>Impuestos</i>	-	-	-	-	-	-
<i>Cuotas y Aportaciones de Seguridad Social</i>	-	-	-	-	-	-
<i>Contribuciones de Mejoras</i>	-	-	-	-	-	-
<i>Derechos</i>	-	-	-	-	-	-
<i>Productos</i>	-	-	-	-	-	-
<i>Aprovechamientos</i>	-	-	-	-	-	-
<i>Ingresos por Ventas de Bienes y Servicios</i>	4,400,000	1,349,821	5,749,821	5,666,097	5,366,097	966,097
<i>Participaciones</i>	-	-	-	-	-	-
Fondo General de Participaciones	-	-	-	-	-	-
Fondo de Fomento Municipal	-	-	-	-	-	-
Fondo de Fiscalización y Recaudación	-	-	-	-	-	-
Fondo de Compensación	-	-	-	-	-	-
Fondo de Extracción de Hidrocarburos	-	-	-	-	-	-
Impuesto Especial Sobre Producción y Servicios	-	-	-	-	-	-
0.136% de la Recaudación Federal Participable	-	-	-	-	-	-
3.17% Sobre Extracción de Petróleo	-	-	-	-	-	-
Gasolinas y Diésel	-	-	-	-	-	-
Fondo del Impuesto Sobre la Renta	-	-	-	-	-	-
Fondo de Estabilización de los Ingresos de las Ent. Fed.	-	-	-	-	-	-
<i>Incentivos Derivados de la Colaboración Fiscal</i>	-	-	-	-	-	-
Tenencia o Uso de Vehículos	-	-	-	-	-	-
Fondo de Compensación ISAN	-	-	-	-	-	-
Impuesto Sobre Automóviles Nuevos	-	-	-	-	-	-
Fondo de Compensación de Repecos-Intermedios	-	-	-	-	-	-
Otros Incentivos Económicos	-	-	-	-	-	-
<i>Transferencias</i>	-	-	-	-	-	-
<i>Convenios</i>	-	-	-	-	-	-
Otros Convenios y Subsidios	-	-	-	-	-	-
<i>Otros Ingresos de Libre Disposición</i>	-	-	-	-	-	-
Participaciones en Ingresos Locales	-	-	-	-	-	-
Otros Ingresos de Libre Disposición	-	-	-	-	-	-
Total de Ingresos de Libre Disposición	4,400,000	1,349,821	5,749,821	5,666,097	5,366,097	966,097
Ingresos Excedentes de Ingresos de Libre Disposición						
Transferencias Federales Etiquetadas						
<i>Aportaciones</i>	-	-	-	-	-	-
Fondo de Aport. para la Nómina Educativa y Gto. Op.	-	-	-	-	-	-
Fondo de Aportaciones para los Servicios de Salud	-	-	-	-	-	-
Fondo de Aportaciones para la Infraestructura Social	-	-	-	-	-	-
Fondo de Aport. para el Fortalecimiento de los Municipios y de las Demarcaciones Territoriales del D.F.	-	-	-	-	-	-
Fondo de Aportaciones Múltiples	-	-	-	-	-	-
Fondo de Aport. para la Educación Tec. y de Adultos	-	-	-	-	-	-
Fondo de Aportaciones para la Seguridad Pública de los Estados y el Distrito Federal	-	-	-	-	-	-
Fondo de Aportaciones para el Fortalecimiento de las Entidades Federativas	-	-	-	-	-	-
<i>Convenios</i>	755,019	3,489,789	4,244,808	4,369,651	4,369,651	3,614,632
Convenios de Protección Social en Salud	-	-	-	-	-	-
Convenios de Descentralización	-	-	-	-	-	-
Convenios de Reasignación	-	-	-	-	-	-
Otros Convenios y Subsidios	755,019	3,489,789	4,244,808	4,369,651	4,369,651	3,614,632
<i>Fondos Distintos de Aportaciones</i>	-	-	-	-	-	-
Fondo para Entidades Federativas y Municipios Productores de Hidrocarburos	-	-	-	-	-	-
Fondo Minero	-	-	-	-	-	-
<i>Transferencias, Subsidios y Subvenciones, y Pensiones y Jubilaciones</i>	19,654,479	-	19,654,479	14,757,358	14,641,214	(5,013,265)
<i>Otras Transferencias Federales Etiquetadas</i>	-	-	-	-	-	-
Total de Transferencias Federales Etiquetadas	20,409,498	3,489,789	23,899,287	19,127,009	19,010,865	(1,398,633)
Ingresos Derivados de Financiamientos						
<i>Ingresos Derivados de Financiamientos</i>	-	-	-	-	-	-
Total de Ingresos	24,809,498	4,839,610	29,649,108	24,793,106	24,376,962	(432,536)
Datos Informativos						
1. Ingresos Derivados de Financiamientos con Fuente de Pago de Ingresos de Libre Disposición	-	-	-	-	-	-
2. Ingresos Derivados de Financiamientos con Fuente de Pago de Transferencias Federales Etiquetadas	-	-	-	-	-	-
3. Ingresos Derivados de Financiamientos	-	-	-	-	-	-

Concepto	Egresos					Subejercicio 6 = (3 - 4)
	Aprobado	Ampliaciones/ (Reducciones)	Modificado	Devengado	Pagado	
	1	2	3 = (1 + 2)	4	5	
Servicios Personales	18,523,046	-	18,523,046	9,754,250	9,754,250	8,768,796
Remuneraciones al Personal de Carácter Permanente	11,606,842	243,885	11,850,727	8,415,863	8,415,863	3,434,864
Remuneraciones al Personal de Carácter Transitorio	-	72,035	72,035	72,035	72,035	-
Remuneraciones Adicionales y Especiales	3,290,881	(23,924)	3,266,957	764,178	764,178	2,502,779
Seguridad Social	1,979,435	(410,787)	1,568,648	-	-	1,568,648
Otras Prestaciones Sociales y Económicas	1,530,485	118,791	1,649,276	502,174	502,174	1,147,102
Previsiones	115,403	-	115,403	-	-	115,403
Pago de Estímulos a Servidores Públicos	-	-	-	-	-	-
Materiales y Suministros	1,263,680	1,248,853	2,512,533	2,209,148	2,167,019	303,385
Materiales de Admón. Emisión de Doctos. y Artículos Oficiales	676,000	523,666	1,199,666	998,992	961,010	200,674
Alimentos y Utensilios	72,000	20,230	92,230	71,777	67,630	20,453
Materias Primas y Materiales de Producción y Comercialización	-	-	-	-	-	-
Materiales y Artículos de Construcción y de Reparación	135,680	14,591	150,271	136,434	136,434	13,837
Productos Químicos, Farmacéuticos y de Laboratorio	-	17,929	17,929	17,929	17,929	-
Combustibles, Lubricantes y Aditivos	180,000	1,915	181,915	136,418	136,418	45,497
Vestuario, Blancos, Prendas de Protección y Artículos Deportivos	200,000	21,330	221,330	198,406	198,406	22,924
Materiales y Suministros Para Seguridad	-	-	-	-	-	-
Herramientas, Refacciones y Accesorios Menores	-	649,192	649,192	649,192	649,192	-
Servicios Generales	4,436,253	1,361,010	5,797,263	4,469,679	4,383,799	1,327,584
Servicios Básicos	984,004	(88,662)	895,342	621,085	618,563	274,257
Servicios de Arrendamiento	72,000	39,503	111,503	93,504	87,078	17,999
Servicios Profesionales, Científicos, Técnicos y Otros Servicios	1,520,301	733,853	2,254,154	1,859,103	1,826,623	395,051
Servicios Financieros, Bancarios y Comerciales	197,000	(38,121)	158,879	64,744	64,744	94,135
Servicios de Instalación, Reparación, Mantto. y Conservación	895,515	147,699	1,043,214	784,572	740,120	258,642
Servicios de Comunicación Social y Publicidad	81,000	74,954	155,954	155,954	155,954	-
Servicios de Traslado y Viáticos	264,000	(31,095)	232,905	158,381	158,381	74,524
Servicios Oficiales	418,433	199,153	617,586	404,610	404,610	212,976
Otros Servicios Generales	4,000	323,726	327,726	327,726	327,726	-
Transferencias, Asignaciones, Subsidios y Otras Ayudas	-	36,000	36,000	36,000	-	-
Transferencias Internas y Asignaciones al Sector Público	-	-	-	-	-	-
Transferencias al Resto del Sector Público	-	-	-	-	-	-
Subsidios y Subvenciones	-	-	-	-	-	-
Ayudas Sociales	-	36,000	36,000	36,000	-	-
Pensiones y Jubilaciones	-	-	-	-	-	-
Transferencias a Fideicomisos, Mandatos y Otros Análogos	-	-	-	-	-	-
Transferencias a la Seguridad Social	-	-	-	-	-	-
Donativos	-	-	-	-	-	-
Transferencias al Exterior	-	-	-	-	-	-
Bienes Muebles, Inmuebles e Intangibles	586,519	2,193,742	2,780,261	2,230,528	2,230,528	549,733
Mobiliario y Equipo de Administración	180,000	1,480,515	1,660,515	1,367,896	1,367,896	292,619
Mobiliario y Equipo Educativo y Recreativo	406,519	259,749	666,268	487,221	487,221	179,047
Equipo e Instrumental Médico y de Laboratorio	-	12,767	12,767	12,767	12,767	-
Vehículos y Equipo de Transporte	-	-	-	-	-	-
Equipo de Defensa y Seguridad	-	-	-	-	-	-
Maquinaria, Otros Equipos y Herramientas	-	440,711	440,711	362,644	362,644	78,067
Activos Biológicos	-	-	-	-	-	-
Bienes Inmuebles	-	-	-	-	-	-
Activos Intangibles	-	-	-	-	-	-
Inversión Pública	-	-	-	-	-	-
Obra Pública en Bienes de Dominio Público	-	-	-	-	-	-
Obra Pública en Bienes Propios	-	-	-	-	-	-
Proyectos Productivos y Acciones de Fomento	-	-	-	-	-	-
Inversiones Financieras y Otras Provisiones	-	-	-	-	-	-
Inversiones Para el Fomento de Actividades Productivas	-	-	-	-	-	-
Acciones y Participaciones de Capital	-	-	-	-	-	-
Compra de Títulos y Valores	-	-	-	-	-	-
Concesión de Préstamos	-	-	-	-	-	-
Inversiones en Fideicomisos, Mandatos y Otros Análogos	-	-	-	-	-	-
Otras Inversiones Financieras	-	-	-	-	-	-
Provisiones para Contingencias y Otras Erogaciones Especiales	-	-	-	-	-	-
Participaciones y Aportaciones	-	-	-	-	-	-
Participaciones	-	-	-	-	-	-
Aportaciones	-	-	-	-	-	-
Convenios	-	-	-	-	-	-
Deuda Pública	-	-	-	-	-	-
Amortización de la Deuda Pública	-	-	-	-	-	-
Intereses de la Deuda Pública	-	-	-	-	-	-
Comisiones de la Deuda Pública	-	-	-	-	-	-
Gastos de la Deuda Pública	-	-	-	-	-	-
Costo por Coberturas	-	-	-	-	-	-
Apoyos Financieros	-	-	-	-	-	-
Adeudos de Ejercicios Fiscales Anteriores (Adefas)	-	-	-	-	-	-
Total del Gasto	24,809,498	4,839,605	29,649,103	18,699,605	18,535,596	10,949,498

Concepto	Egresos					Subejercicio
	Aprobado	Ampliaciones / (Reducciones)	Modificado	Devengado	Pagado	
Gasto No Etiquetado	4,400,000	1,349,819	5,749,819	4,569,310	4,479,283	1,180,509
Servicios Personales	-	-	-	-	-	-
Remuneraciones al Personal de Carácter Permanente	-	-	-	-	-	-
Remuneraciones al Personal de Carácter Transitorio	-	-	-	-	-	-
Remuneraciones Adicionales y Especiales	-	-	-	-	-	-
Seguridad Social	-	-	-	-	-	-
Otras Prestaciones Sociales y Económicas	-	-	-	-	-	-
Previsiones	-	-	-	-	-	-
Pago de Estimulos a Servidores Públicos	-	-	-	-	-	-
Materiales y Suministros	1,263,680	74,926	1,338,606	1,060,737	1,056,590	277,869
Materiales de Admón., Emisión de Doctos. y Art. Oficiales	676,000	(22,663)	653,337	478,179	478,179	175,158
Alimentos y Utensilios	72,000	20,230	92,230	71,777	67,630	20,453
Materias Primas y Materiales de Prod. y Comercialización	-	-	-	-	-	-
Materiales y Artículos de Construcción y de Reparación	135,680	14,591	150,271	136,434	136,434	13,837
Productos Químicos, Farmacéuticos y de Laboratorio	-	17,929	17,929	17,929	17,929	-
Combustibles, Lubricantes y Aditivos	180,000	1,915	181,915	136,418	136,418	45,497
Vestuario, Blancos, Prendas de Protección y Art. Deportivos	200,000	21,330	221,330	198,406	198,406	22,924
Materiales y Suministros Para Seguridad	-	-	-	-	-	-
Herramientas, Refacciones y Accesorios Menores	-	21,594	21,594	21,594	21,594	-
Servicios Generales	3,136,320	1,151,572	4,287,892	3,461,673	3,375,793	826,219
Servicios Básicos	385,200	(15,165)	370,035	269,768	267,246	100,267
Servicios de Arrendamiento	72,000	39,503	111,503	93,504	87,078	17,999
Servicios Profesionales, Científicos, Técnicos y Otros Serv.	1,329,000	453,918	1,782,918	1,467,151	1,434,671	315,767
Servicios Financieros, Bancarios y Comerciales	197,000	(38,121)	158,879	64,744	64,744	94,135
Servicios de Instalación, Reparación, Mantto. y Conservación	752,120	233,979	986,099	784,572	740,120	201,527
Servicios de Comunicación Social y Publicidad	81,000	74,954	155,954	155,954	155,954	-
Servicios de Traslado y Viáticos	246,000	(34,095)	211,905	155,381	155,381	56,524
Servicios Oficiales	70,000	112,873	182,873	142,873	142,873	40,000
Otros Servicios Generales	4,000	323,726	327,726	327,726	327,726	-
Transferencias, Asignaciones, Subsidios y Otras Ayudas	-	-	-	-	-	-
Transferencias Internas y Asignaciones al Sector Público	-	-	-	-	-	-
Transferencias al Resto del Sector Público	-	-	-	-	-	-
Subsidios y Subvenciones	-	-	-	-	-	-
Ayudas Sociales	-	-	-	-	-	-
Pensiones y Jubilaciones	-	-	-	-	-	-
Transferencias a Fideicomisos, Mandatos y Otros Análogos	-	-	-	-	-	-
Transferencias a la Seguridad Social	-	-	-	-	-	-
Donativos	-	-	-	-	-	-
Transferencias al Exterior	-	-	-	-	-	-
Bienes Muebles, Inmuebles e Intangibles	-	123,321	123,321	46,900	46,900	76,421
Mobiliario y Equipo de Administración	-	76,421	76,421	-	-	76,421
Mobiliario y Equipo Educativo y Recreativo	-	-	-	-	-	-
Equipo e Instrumental Médico y de Laboratorio	-	-	-	-	-	-
Vehículos y Equipo de Transporte	-	-	-	-	-	-
Equipo de Defensa y Seguridad	-	-	-	-	-	-
Maquinaria, Otros Equipos y Herramientas	-	46,900	46,900	46,900	46,900	-
Activos Biológicos	-	-	-	-	-	-
Bienes Inmuebles	-	-	-	-	-	-
Activos Intangibles	-	-	-	-	-	-
Inversión Pública	-	-	-	-	-	-
Obra Pública en Bienes de Dominio Público	-	-	-	-	-	-
Obra Pública en Bienes Propios	-	-	-	-	-	-
Proyectos Productivos y Acciones de Fomento	-	-	-	-	-	-
Inversiones Financieras y Otras Provisiones	-	-	-	-	-	-
Inversiones Para el Fomento de Actividades Productivas	-	-	-	-	-	-
Acciones y Participaciones de Capital	-	-	-	-	-	-
Compra de Títulos y Valores	-	-	-	-	-	-
Concesión de Préstamos	-	-	-	-	-	-
Inversiones en Fideicomisos, Mandatos y Otros Análogos	-	-	-	-	-	-
Fideicomiso de Desastres Naturales (Informativo)	-	-	-	-	-	-
Otras Inversiones Financieras	-	-	-	-	-	-
Provisiones para Contingencias y Otras Erogaciones Especiales	-	-	-	-	-	-
Participaciones y Aportaciones	-	-	-	-	-	-
Participaciones	-	-	-	-	-	-
Aportaciones	-	-	-	-	-	-
Convenios	-	-	-	-	-	-
Deuda Pública	-	-	-	-	-	-
Amortización de la Deuda Pública	-	-	-	-	-	-
Intereses de la Deuda Pública	-	-	-	-	-	-
Comisiones de la Deuda Pública	-	-	-	-	-	-
Gastos de la Deuda Pública	-	-	-	-	-	-
Costo por Coberturas	-	-	-	-	-	-
Apoyos Financieros	-	-	-	-	-	-
Adeudos de Ejercicios Fiscales Anteriores (Adefas)	-	-	-	-	-	-

Concepto	Egresos					Subejercicio
	Aprobado	Ampliaciones / (Reducciones)	Modificado	Devengado	Pagado	
Gasto Etiquetado	20,409,498	3,489,786	23,899,284	14,130,295	14,056,313	9,768,989
Servicios Personales	18,523,046	-	18,523,046	9,754,250	9,754,250	8,768,796
Remuneraciones al Personal de Carácter Permanente	11,606,842	243,885	11,850,727	8,415,863	8,415,863	3,434,864
Remuneraciones al Personal de Carácter Transitorio	-	72,035	72,035	72,035	72,035	-
Remuneraciones Adicionales y Especiales	3,290,881	(23,924)	3,266,957	764,178	764,178	2,502,779
Seguridad Social	1,979,435	(410,787)	1,568,648	-	-	1,568,648
Otras Prestaciones Sociales y Económicas	1,530,485	118,791	1,649,276	502,174	502,174	1,147,102
Previsiones	115,403	-	115,403	-	-	115,403
Pago de Estimulos a Servidores Públicos	-	-	-	-	-	-
Materiales y Suministros	-	1,173,927	1,173,927	1,148,411	1,110,429	25,516
Materiales de Admón., Emisión de Doctos. y Art. Oficiales	-	546,329	546,329	520,813	482,831	25,516
Alimentos y Utensilios	-	-	-	-	-	-
Materias Primas y Materiales de Prod. y Comercialización	-	-	-	-	-	-
Materiales y Artículos de Construcción y de Reparación	-	-	-	-	-	-
Productos Químicos, Farmacéuticos y de Laboratorio	-	-	-	-	-	-
Combustibles, Lubricantes y Aditivos	-	-	-	-	-	-
Vestuario, Blancos, Prendas de Protección y Art. Deportivos	-	-	-	-	-	-
Materiales y Suministros Para Seguridad	-	-	-	-	-	-
Herramientas, Refacciones y Accesorios Menores	-	627,598	627,598	627,598	627,598	-
Servicios Generales	1,299,933	209,438	1,509,371	1,008,006	1,008,006	501,365
Servicios Básicos	598,804	(73,497)	525,307	351,317	351,317	173,990
Servicios de Arrendamiento	-	-	-	-	-	-
Servicios Profesionales, Científicos, Técnicos y Otros Serv.	191,301	279,935	471,236	391,952	391,952	79,284
Servicios Financieros, Bancarios y Comerciales	-	-	-	-	-	-
Servicios de Instalación, Reparación, Mantto. y Conservación	143,395	(86,280)	57,115	-	-	57,115
Servicios de Comunicación Social y Publicidad	-	-	-	-	-	-
Servicios de Traslado y Viáticos	18,000	3,000	21,000	3,000	3,000	18,000
Servicios Oficiales	348,433	86,280	434,713	261,737	261,737	172,976
Otros Servicios Generales	-	-	-	-	-	-
Transferencias, Asignaciones, Subsidios y Otras Ayudas	-	36,000	36,000	36,000	-	-
Transferencias Internas y Asignaciones al Sector Público	-	-	-	-	-	-
Transferencias al Resto del Sector Público	-	-	-	-	-	-
Subsidios y Subvenciones	-	-	-	-	-	-
Ayudas Sociales	-	36,000	36,000	36,000	-	-
Pensiones y Jubilaciones	-	-	-	-	-	-
Transferencias a Fideicomisos, Mandatos y Otros Análogos	-	-	-	-	-	-
Transferencias a la Seguridad Social	-	-	-	-	-	-
Donativos	-	-	-	-	-	-
Transferencias al Exterior	-	-	-	-	-	-
Bienes Muebles, Inmuebles e Intangibles	586,519	2,070,421	2,656,940	2,183,628	2,183,628	473,312
Mobiliario y Equipo de Administración	180,000	1,404,094	1,584,094	1,367,896	1,367,896	216,198
Mobiliario y Equipo Educativo y Recreativo	406,519	259,749	666,268	487,221	487,221	179,047
Equipo e Instrumental Médico y de Laboratorio	-	12,767	12,767	12,767	12,767	-
Vehículos y Equipo de Transporte	-	-	-	-	-	-
Equipo de Defensa y Seguridad	-	-	-	-	-	-
Maquinaria, Otros Equipos y Herramientas	-	393,811	393,811	315,744	315,744	78,067
Activos Biológicos	-	-	-	-	-	-
Bienes Inmuebles	-	-	-	-	-	-
Activos Intangibles	-	-	-	-	-	-
Inversión Pública	-	-	-	-	-	-
Obra Pública en Bienes de Dominio Público	-	-	-	-	-	-
Obra Pública en Bienes Propios	-	-	-	-	-	-
Proyectos Productivos y Acciones de Fomento	-	-	-	-	-	-
Inversiones Financieras y Otras Provisiones	-	-	-	-	-	-
Inversiones Para el Fomento de Actividades Productivas	-	-	-	-	-	-
Acciones y Participaciones de Capital	-	-	-	-	-	-
Compra de Títulos y Valores	-	-	-	-	-	-
Concesión de Préstamos	-	-	-	-	-	-
Inversiones en Fideicomisos, Mandatos y Otros Análogos	-	-	-	-	-	-
Fideicomiso de Desastres Naturales (Informativo)	-	-	-	-	-	-
Otras Inversiones Financieras	-	-	-	-	-	-
Provisiones para Contingencias y Otras Erogaciones Especiales	-	-	-	-	-	-
Participaciones y Aportaciones	-	-	-	-	-	-
Participaciones	-	-	-	-	-	-
Aportaciones	-	-	-	-	-	-
Convenios	-	-	-	-	-	-
Deuda Pública	-	-	-	-	-	-
Amortización de la Deuda Pública	-	-	-	-	-	-
Intereses de la Deuda Pública	-	-	-	-	-	-
Comisiones de la Deuda Pública	-	-	-	-	-	-
Gastos de la Deuda Pública	-	-	-	-	-	-
Costo por Coberturas	-	-	-	-	-	-
Apoyos Financieros	-	-	-	-	-	-
Adeudos de Ejercicios Fiscales Anteriores (Adefas)	-	-	-	-	-	-
Total de Egresos	24,809,498	4,839,605	29,649,103	18,699,605	18,535,596	10,949,498

Concepto	Egresos					Subejercicio
	Aprobado	Ampliaciones/ (Reducciones)	Modificado	Devengado	Pagado	
	1	2	3 = (1 + 2)	4	5	
Secretaría Ejecutiva de la Gobernatura	-	-	-	-	-	-
Secretaría de Gobierno	-	-	-	-	-	-
Secretaría de Hacienda	-	-	-	-	-	-
Secretaría de Economía	-	-	-	-	-	-
Secretaría de Desarrollo Agropecuario	-	-	-	-	-	-
Secretaría de Obras Públicas	-	-	-	-	-	-
Secretaría de Educación	-	-	-	-	-	-
Secretaría de Salud	-	-	-	-	-	-
Fiscalía General del Estado	-	-	-	-	-	-
Secretaría de Administración	-	-	-	-	-	-
Secretaría de la Contraloría	-	-	-	-	-	-
Comisión Estatal de Seguridad Pública	-	-	-	-	-	-
Consejería Jurídica	-	-	-	-	-	-
Secretaría de Turismo	-	-	-	-	-	-
Secretaría de Desarrollo Social	-	-	-	-	-	-
Secretaría del Trabajo	-	-	-	-	-	-
Secretaría de Cultura	-	-	-	-	-	-
Secretaría de Desarrollo Sustentable	-	-	-	-	-	-
Secretaría de Innovación, Ciencia y Tec.	-	-	-	-	-	-
Secretaría de Movilidad y Transporte	-	-	-	-	-	-
Gastos Institucionales	-	-	-	-	-	-
Total del Gasto	-	-	-	-	-	-

UNIVERSIDAD TECNOLÓGICA DEL SUR DEL ESTADO DE MORELOS
 Estado Analítico del Ejercicio del Presupuesto de Egresos
 Clasificación Administrativa
 Del 1 de enero al 30 de septiembre de 2018

Concepto	Egresos					Subejercicio
	Aprobado	Ampliaciones/ (Reducciones)	Modificado	Devengado	Pagado	
	1	2	3 = (1 + 2)	4	5	
Poder Ejecutivo	-	-	-	-	-	-
Poder Legislativo	-	-	-	-	-	-
Poder Judicial	-	-	-	-	-	-
Organismos Autónomos	-	-	-	-	-	-
Poder Ejecutivo de los Municipios	-	-	-	-	-	-
Total del Gasto	-	-	-	-	-	-

Sector Paraestatal del Gobierno del Estado de Morelos
 Estado Analítico del Ejercicio del Presupuesto de Egresos
 Clasificación Administrativa
 Del 1 de enero al 30 de septiembre de 2018

Concepto	Egresos					Subejercicio
	Aprobado	Ampliaciones/ (Reducciones)	Modificado	Devengado	Pagado	
	1	2	3 = (1 + 2)	4	5	
Entidades Paraestatales y Fideicomisos No Empresariales y No Financieros	24,809,498	4,716,284	29,525,782	18,699,605	18,535,595	10,826,177
Instituciones Públicas de la Seguridad Social	-	-	-	-	-	-
Entidades Paraestatales Empresariales No Financieras con Participación Estatal Mayoritaria	-	-	-	-	-	-
Fideicomisos Empresariales No Financieros con Participación Estatal Mayoritaria	-	-	-	-	-	-
Entidades Paraestatales Empresariales Financieras Monetarias con Participación Estatal Mayoritaria	-	-	-	-	-	-
Entidades Paraestatales Empresariales Financieras No Monetarias con Participación Estatal Mayoritaria	-	-	-	-	-	-
Fideicomisos Financieros Públicos con Participación Estatal Mayoritaria	-	-	-	-	-	-
Total del Gasto	24,809,498	4,716,284	29,525,782	18,699,605	18,535,595	10,826,177


Concepto	Egresos					Subejercicio
	Aprobado	Ampliaciones/ (Reducciones)	Modificado	Devengado	Pagado	
Gasto No Etiquetado	4,400,000	1,226,498	5,626,498	4,569,310	4,479,282	1,057,188
Secretaría Ejecutiva de la Gubernatura	-	-	-	-	-	-
Secretaría de Gobierno	-	-	-	-	-	-
Secretaría de Hacienda	-	-	-	-	-	-
Secretaría de Economía	-	-	-	-	-	-
Secretaría de Desarrollo Agropecuario	-	-	-	-	-	-
Secretaría de Obras Públicas	-	-	-	-	-	-
Secretaría de Educación	-	-	-	-	-	-
Secretaría de Salud	-	-	-	-	-	-
Fiscalía General del Estado	-	-	-	-	-	-
Secretaría de Administración	-	-	-	-	-	-
Secretaría de la Contraloría	-	-	-	-	-	-
Comisión Estatal de Seguridad Pública	-	-	-	-	-	-
Consejería Jurídica	-	-	-	-	-	-
Secretaría de Turismo	-	-	-	-	-	-
Secretaría de Desarrollo Social	-	-	-	-	-	-
Secretaría del Trabajo	-	-	-	-	-	-
Secretaría de Cultura	-	-	-	-	-	-
Secretaría de Desarrollo Sustentable	-	-	-	-	-	-
Secretaría de Innovación, Ciencia y Tec.	-	-	-	-	-	-
Secretaría de Movilidad y Transporte	-	-	-	-	-	-
Gastos Institucionales	-	-	-	-	-	-
Poder Legislativo	-	-	-	-	-	-
Poder Judicial	-	-	-	-	-	-
Organismos Autónomos	-	-	-	-	-	-
Entidades Paraestatales y Fideicomisos No Empresariales y No Financieros	4,400,000	1,226,498	5,626,498	4,569,310	4,479,282	1,057,188
Fideicomisos Empresariales No Financieros con Participación Estatal Mayoritaria	-	-	-	-	-	-
Poder Ejecutivo de los Municipios	-	-	-	-	-	-
Gasto Etiquetado	20,409,498	3,489,786	23,899,284	14,130,295	14,056,313	9,768,989
Secretaría Ejecutiva de la Gubernatura	-	-	-	-	-	-
Secretaría de Gobierno	-	-	-	-	-	-
Secretaría de Hacienda	-	-	-	-	-	-
Secretaría de Economía	-	-	-	-	-	-
Secretaría de Desarrollo Agropecuario	-	-	-	-	-	-
Secretaría de Obras Públicas	-	-	-	-	-	-
Secretaría de Educación	-	-	-	-	-	-
Secretaría de Salud	-	-	-	-	-	-
Fiscalía General del Estado	-	-	-	-	-	-
Secretaría de Administración	-	-	-	-	-	-
Secretaría de la Contraloría	-	-	-	-	-	-
Comisión Estatal de Seguridad Pública	-	-	-	-	-	-
Consejería Jurídica	-	-	-	-	-	-
Secretaría de Turismo	-	-	-	-	-	-
Secretaría de Desarrollo Social	-	-	-	-	-	-
Secretaría del Trabajo	-	-	-	-	-	-
Secretaría de Cultura	-	-	-	-	-	-
Secretaría de Desarrollo Sustentable	-	-	-	-	-	-
Secretaría de Innovación, Ciencia y Tec.	-	-	-	-	-	-
Secretaría de Movilidad y Transporte	-	-	-	-	-	-
Gastos Institucionales	-	-	-	-	-	-
Poder Legislativo	-	-	-	-	-	-
Poder Judicial	-	-	-	-	-	-
Organismos Autónomos	-	-	-	-	-	-
Entidades Paraestatales y Fideicomisos No Empresariales y No Financieros	20,409,498	3,489,786	23,899,284	14,130,295	14,056,313	9,768,989
Fideicomisos Empresariales No Financieros con Participación Estatal Mayoritaria	-	-	-	-	-	-
Poder Ejecutivo de los Municipios	-	-	-	-	-	-
Total de Egresos	24,809,498	4,716,284	29,525,782	18,699,605	18,535,595	10,826,177

Concepto	Egresos					Subejercicio
	Aprobado	Ampliaciones/ (Reducciones)	Modificado	Devengado	Pagado	
	1	2	3 = (1 + 2)	4	5	
Gobierno	-	-	-	-	-	-
Legislación	-	-	-	-	-	-
Justicia	-	-	-	-	-	-
Coordinación de la Política de Gobierno	-	-	-	-	-	-
Relaciones Exteriores	-	-	-	-	-	-
Asuntos Financieros y Hacendarios	-	-	-	-	-	-
Seguridad Nacional	-	-	-	-	-	-
Asuntos de Orden Público y de Seguridad Interior	-	-	-	-	-	-
Otros Servicios Generales	-	-	-	-	-	-
Desarrollo Social	24,809,498	4,839,605	29,649,103	18,699,605	18,535,596	10,949,498
Protección Ambiental	-	-	-	-	-	-
Vivienda y Servicios a la Comunidad	-	-	-	-	-	-
Salud	-	-	-	-	-	-
Recreación, Cultura y Otras Manifestaciones Sociales	-	-	-	-	-	-
Educación	24,809,498	4,839,605	29,649,103	18,699,605	18,535,596	10,949,498
Protección Social	-	-	-	-	-	-
Otros Asuntos Sociales	-	-	-	-	-	-
Desarrollo Económico	-	-	-	-	-	-
Asuntos Económicos, Comerciales y Laborales en General	-	-	-	-	-	-
Agropecuaria, Silvicultura, Pesca y Caza	-	-	-	-	-	-
Combustibles y Energía	-	-	-	-	-	-
Minería, Manufacturas y Construcción	-	-	-	-	-	-
Transporte	-	-	-	-	-	-
Comunicaciones	-	-	-	-	-	-
Turismo	-	-	-	-	-	-
Ciencia, Tecnología e Innovación	-	-	-	-	-	-
Otras Industrias y Otros Asuntos Económicos	-	-	-	-	-	-
Otras no Clasificadas en Funciones Anteriores	-	-	-	-	-	-
Transacciones de la Deuda Pública / Costo Financiero de la Deuda	-	-	-	-	-	-
Transferencias, Participaciones y Aportaciones entre Diferentes Niveles y Ordenes de Gobierno	-	-	-	-	-	-
Saneamiento del Sistema Financiero	-	-	-	-	-	-
Adeudos de Ejercicios Fiscales Anteriores	-	-	-	-	-	-
Total del Gasto	24,809,498	4,839,605	29,649,103	18,699,605	18,535,596	10,949,498

Concepto	Egresos					Subejercicio
	Aprobado	Ampliaciones/ (Reducciones)	Modificado	Devengado	Pagado	
Gasto No Etiquetado	4,400,000	1,349,819	5,749,819	4,569,310	4,479,283	1,180,509
<i>Gobierno</i>	-	-	-	-	-	-
Legislación	-	-	-	-	-	-
Justicia	-	-	-	-	-	-
Coordinación de la Política de Gobierno	-	-	-	-	-	-
Relaciones Exteriores	-	-	-	-	-	-
Asuntos Financieros y Hacendarios	-	-	-	-	-	-
Seguridad Nacional	-	-	-	-	-	-
Asuntos de Orden Público y de Seguridad Interior	-	-	-	-	-	-
Otros Servicios Generales	-	-	-	-	-	-
<i>Desarrollo Social</i>	4,400,000	1,349,819	5,749,819	4,569,310	4,479,283	1,180,509
Protección Ambiental	-	-	-	-	-	-
Vivienda y Servicios a la Comunidad	-	-	-	-	-	-
Salud	-	-	-	-	-	-
Recreación, Cultura y Otras Manifestaciones Sociales	-	-	-	-	-	-
Educación	4,400,000	1,349,819	5,749,819	4,569,310	4,479,283	1,180,509
Protección Social	-	-	-	-	-	-
Otros Asuntos Sociales	-	-	-	-	-	-
<i>Desarrollo Económico</i>	-	-	-	-	-	-
Asuntos Económicos, Comerciales y Laborales en Gral.	-	-	-	-	-	-
Agropecuaria, Silvicultura, Pesca y Caza	-	-	-	-	-	-
Combustibles y Energía	-	-	-	-	-	-
Minería, Manufacturas y Construcción	-	-	-	-	-	-
Transporte	-	-	-	-	-	-
Comunicaciones	-	-	-	-	-	-
Turismo	-	-	-	-	-	-
Ciencia, Tecnología e Innovación	-	-	-	-	-	-
Otras Industrias y Otros Asuntos Económicos	-	-	-	-	-	-
<i>Otras no Clasificadas en Funciones Anteriores</i>	-	-	-	-	-	-
Transacciones de la Deuda Pública / Costo Financiero de la Deuda	-	-	-	-	-	-
Transferencias, Participaciones y Aportaciones entre Diferentes Niveles y Ordenes de Gobierno	-	-	-	-	-	-
Saneamiento del Sistema Financiero	-	-	-	-	-	-
Adeudos de Ejercicios Fiscales Anteriores	-	-	-	-	-	-
Gasto Etiquetado	20,409,498	3,489,786	23,899,284	14,130,295	14,056,313	9,768,989
<i>Gobierno</i>	-	-	-	-	-	-
Legislación	-	-	-	-	-	-
Justicia	-	-	-	-	-	-
Coordinación de la Política de Gobierno	-	-	-	-	-	-
Relaciones Exteriores	-	-	-	-	-	-
Asuntos Financieros y Hacendarios	-	-	-	-	-	-
Seguridad Nacional	-	-	-	-	-	-
Asuntos de Orden Público y de Seguridad Interior	-	-	-	-	-	-
Otros Servicios Generales	-	-	-	-	-	-
<i>Desarrollo Social</i>	20,409,498	3,489,786	23,899,284	14,130,295	14,056,313	9,768,989
Protección Ambiental	-	-	-	-	-	-
Vivienda y Servicios a la Comunidad	-	-	-	-	-	-
Salud	-	-	-	-	-	-
Recreación, Cultura y Otras Manifestaciones Sociales	-	-	-	-	-	-
Educación	20,409,498	3,489,786	23,899,284	14,130,295	14,056,313	9,768,989
Protección Social	-	-	-	-	-	-
Otros Asuntos Sociales	-	-	-	-	-	-
<i>Desarrollo Económico</i>	-	-	-	-	-	-
Asuntos Económicos, Comerciales y Laborales en Gral.	-	-	-	-	-	-
Agropecuaria, Silvicultura, Pesca y Caza	-	-	-	-	-	-
Combustibles y Energía	-	-	-	-	-	-
Minería, Manufacturas y Construcción	-	-	-	-	-	-
Transporte	-	-	-	-	-	-
Comunicaciones	-	-	-	-	-	-
Turismo	-	-	-	-	-	-
Ciencia, Tecnología e Innovación	-	-	-	-	-	-
Otras Industrias y Otros Asuntos Económicos	-	-	-	-	-	-
<i>Otras no Clasificadas en Funciones Anteriores</i>	-	-	-	-	-	-
Transacciones de la Deuda Pública / Costo Financiero de la Deuda	-	-	-	-	-	-
Transferencias, Participaciones y Aportaciones entre Diferentes Niveles y Ordenes de Gobierno	-	-	-	-	-	-
Saneamiento del Sistema Financiero	-	-	-	-	-	-
Adeudos de Ejercicios Fiscales Anteriores	-	-	-	-	-	-
Total del Egresos	24,809,498	4,839,605	29,649,103	18,699,605	18,535,596	10,949,498

Concepto	Egresos					Subejercicio
	Aprobado	Ampliaciones/ (Reducciones)	Modificado	Devengado	Pagado	
Gasto No Etiquetado	-	-	-	-	-	-
Personal Administrativo y de Servicio Público	-	-	-	-	-	-
Magisterio	-	-	-	-	-	-
Servicios de Salud	-	-	-	-	-	-
Personal Administrativo	-	-	-	-	-	-
Personal Médico, Paramédico y afín	-	-	-	-	-	-
Seguridad Pública	-	-	-	-	-	-
Gastos Asociados a la Implementación de Nuevas Leyes Fed. o Reformas a las Mismas	-	-	-	-	-	-
Nombre del Programa o Ley 1	-	-	-	-	-	-
Nombre del Programa o Ley 2	-	-	-	-	-	-
Sentencias Laborales Definitivas	-	-	-	-	-	-
Gasto Etiquetado	18,523,046	-	18,523,046	9,754,250	9,754,250	8,768,796
Personal Administrativo y de Servicio Público	18,523,046	-	18,523,046	9,754,250	9,754,250	8,768,796
Magisterio	-	-	-	-	-	-
Servicios de Salud	-	-	-	-	-	-
Personal Administrativo	-	-	-	-	-	-
Personal Médico, Paramédico y afín	-	-	-	-	-	-
Seguridad Pública	-	-	-	-	-	-
Gastos Asociados a la Implementación de Nuevas Leyes Fed. o Reformas a las Mismas	-	-	-	-	-	-
Nombre del Programa o Ley 1	-	-	-	-	-	-
Nombre del Programa o Ley 2	-	-	-	-	-	-
Sentencias Laborales Definitivas	-	-	-	-	-	-
Total del Gasto en Servicios Personales	18,523,046	-	18,523,046	9,754,250	9,754,250	8,768,796

Concepto	Egresos					
	Aprobado	Ampliaciones/ (Reducciones)	Modificado	Devengado	Pagado	Subejercicio
	1	2	3 = (1 + 2)	4	5	6 = (3 - 4)
Gasto Corriente	24,222,979	2,645,863	26,868,842	16,469,077	16,305,068	10,399,765
Gasto de Capital	586,519	2,193,742	2,780,261	2,230,528	2,230,528	549,733
Amortización de la Deuda y Disminución de Pasivos	-	-	-	-	-	-
Pensiones y Jubilaciones	-	-	-	-	-	-
Participaciones	-	-	-	-	-	-
Total del Gasto	24,809,498	4,839,605	29,649,103	18,699,605	18,535,596	10,949,498



UTSEM

UNIVERSIDAD TECNOLÓGICA DEL
SUR DEL ESTADO DE MORELOS

Información Programática

CUENTA PÚBLICA DEL 3ER. TRIMESTRE
UNIVERSIDAD TECNOLÓGICA DEL SUR DEL
ESTADO DE MORELOS
ENERO - SEPTIEMBRE

2018

Concepto	Egresos					Subejercicio
	Aprobado	Ampliaciones/ (Reducciones)	Modificado	Devengado	Pagado	
	1	2	3 = (1 + 2)	4	5	
Programas	755,019	3,489,789	4,244,808	3,683,439	3,609,457	561,369
Subsidios: Sector Social y Privado o Ent. Federativas y Municipios	755,019	3,427,289	4,182,308	3,646,455	3,608,473	535,853
Sujetos a Reglas de Operación	-	62,500	62,500	36,984	984	25,516
Otros Subsidios	-	-	-	-	-	-
Desempeño de las Funciones	-	-	-	-	-	-
Prestación de Servicios Públicos	-	-	-	-	-	-
Provisión de Bienes Públicos	-	-	-	-	-	-
Planeación, Seguimiento y Evaluación de Políticas Públicas	-	-	-	-	-	-
Promoción y Fomento	-	-	-	-	-	-
Regulación y Supervisión	-	-	-	-	-	-
Funciones de las Fuerzas Armadas (Únicamente Gobierno Federal)	-	-	-	-	-	-
Específicos	-	-	-	-	-	-
Proyectos de Inversión	-	-	-	-	-	-
Administrativos y de Apoyo	-	-	-	-	-	-
Apoyo al Proceso Presupuestario y para Mejorar la Eficiencia Institucional	-	-	-	-	-	-
Apoyo a la Función Pública y al Mejoramiento de la Gestión	-	-	-	-	-	-
Operaciones Ajenas	-	-	-	-	-	-
Compromisos	-	-	-	-	-	-
Obligaciones de Cumplimiento de Resolución Jurisdiccional	-	-	-	-	-	-
Desastres Naturales	-	-	-	-	-	-
Obligaciones	-	-	-	-	-	-
Pensiones y Jubilaciones	-	-	-	-	-	-
Aportaciones a la Seguridad Social	-	-	-	-	-	-
Aportaciones a Fondos de Estabilización	-	-	-	-	-	-
Aportaciones a Fondos de Inversión y Reestructura de Pensiones	-	-	-	-	-	-
Programas de Gasto Federalizado (Gobierno Federal)	-	-	-	-	-	-
Gasto Federalizado	24,054,479	1,349,816	25,404,295	15,016,166	14,926,139	10,388,129
Participaciones a Entidades Federativas y Municipios	-	-	-	-	-	-
Costo financiero, deuda o apoyos a deudores y ahorradores de la banca	-	-	-	-	-	-
Adeudos de ejercicios fiscales anteriores	-	-	-	-	-	-
Total del Gasto	24,809,498	4,839,605	29,649,103	18,699,605	18,535,596	10,949,498

Concepto	Estimado	Devengado	Pagado ³
I. Ingresos Presupuestarios (I=1+2)	24,809,498	24,793,106	24,376,962
1. Ingresos del Gobierno de la Entidad Federativa 1	4,400,000	5,666,097	5,366,097
2. Ingresos del Sector Paraestatal 1	20,409,498	19,127,009	19,010,865
II. Egresos Presupuestarios (II=3+4)	24,809,498	18,699,605	18,535,596
3. Egresos del Gobierno de la Entidad Federativa 2	24,809,498	18,699,605	18,535,596
4. Egresos del Sector Paraestatal 2	-	-	-
III. Balance Presupuestario (Superávit o Déficit) (III = I - II)	-	6,093,501	5,841,366

Concepto	Estimado	Devengado	Pagado ³
III. Balance presupuestario (Superávit o Déficit)	-	6,093,501	5,841,366
IV. Intereses, Comisiones y Gastos de la Deuda	-	-	-
V. Balance Primario (Superávit o Déficit) (V= III - IV)	-	6,093,501	5,841,366

Concepto	Estimado	Devengado	Pagado ³
A. Financiamiento	-	-	-
B. Amortización de la deuda	-	-	-
C. Endeudamiento ó desendeudamiento (C = A - B)	-	-	-


1 Los Ingresos que se presentan son los ingresos presupuestarios totales sin incluir los ingresos por financiamientos. Los Ingresos del Gobierno de la Entidad Federativa corresponden a los del Poder Ejecutivo, Legislativo Judicial y Autónomos.

2 Los egresos que se presentan son los egresos presupuestarios totales sin incluir los egresos por amortización. Los egresos del Gobierno de la Entidad Federativa corresponden a los del Poder Ejecutivo, Legislativo, Judicial y Órganos Autónomos.

3 Para Ingresos se reportan los ingresos recaudados; para egresos se reportan los egresos pagados.

En cumplimiento a lo dispuesto por los artículos 46, fracción III, inciso B) y 52 de la Ley General de Contabilidad Gubernamental, en relación a los programas y proyectos de inversión, la Universidad Tecnológica del Sur hace de conocimiento que **NO CUENTA CON PROGRAMAS Y PROYECTOS DE INVERSIÓN.**

En cumplimiento a lo dispuesto por los artículos 46, fracción III, inciso c) y 52 de la Ley General de Contabilidad Gubernamental, en relación a los Indicadores de Resultados de los entes públicos, se notifica que esta Universidad Tecnológica del Sur del Estado de Morelos, **NO CUENTA CON INDICADORES DE RESULTADOS.**



UTSEM

UNIVERSIDAD TECNOLÓGICA DEL
SUR DEL ESTADO DE MORELOS

Anexos

CUENTA PÚBLICA DEL 3ER. TRIMESTRE
UNIVERSIDAD TECNOLÓGICA DEL SUR DEL
ESTADO DE MORELOS
ENERO - SEPTIEMBRE

2018

Código	Descripción del Bien Inmueble	Valor en libros
INV/EDIFICIO 0001	EDIFICIO DE DOCENCIA 1	\$25,000,000.00
INV/0002	EDIFICIO EN PROCESO DE CONSTRUCCIÓN	\$30,546,499.90
		\$55,546,499.90

Clave	Fondo, Programa o Convenio	Datos de la Cuenta Bancaria	
		Institución Bancaria	Número de Cuenta
1	SUBSIDIO FEDERAL	BANAMEX	7004/7250615
2	SUBSIDIO ESTATAL	BANAMEX	7004/7250607
3	PFCE 2017	BANCOMER	111064290

En cumplimiento a lo dispuesto por los artículos 46, fracción IV, tercer párrafo y 52 de la Ley General de Contabilidad Gubernamental, en relación a las cuentas públicas se reportarán los esquemas bursátiles y de coberturas financieras de los entes públicos, se notifica que esta Universidad Tecnológica del Sur del Estado de Morelos, no cuenta con esquemas bursátiles.



Universidad Tecnológica Emiliano Zapata del Estado de Morelos

CUENTA PÚBLICA CONSOLIDADA
ENTIDADES PARAESTATALES
ENERO - SEPTIEMBRE

2018



UNIVERSIDAD TECNOLÓGICA EMILIANO ZAPATA DEL ESTADO DE MORELOS
CUENTA PÚBLICA
3er. TRIMESTRE

2018

Introducción

Introducción

La Universidad Tecnológica Emiliano Zapata del Estado de Morelos fue creada mediante el Decreto 1175 publicado el 23 de agosto del año 2000, en el Periódico oficial “Tierra y Libertad” número 4071 y sus modificaciones de fecha 03 de marzo de 2004, Decreto 120, Periódico oficial “Tierra y Libertad” número 4315 y 10 de junio de 2009, Decreto 1425, Periódico oficial “Tierra y Libertad” número 4716; se crea como un Organismo Público Descentralizado con personalidad Jurídica y patrimonio propios, con domicilio en el Municipio de Emiliano Zapata, sectorizado inicialmente a la Secretaria de Bienestar Social del Estado de Morelos, hoy Secretaría de Educación, como dependencia coordinadora del sector. Además, forma parte del Sistema Nacional de Universidades Tecnológicas y Politécnicas.

La cual tiene por objeto lo siguiente:

1. Impartir educación tecnológica del nivel superior, además de ofrecer e impartir programas de continuidad de estudios para sus egresados, y para los de otras Instituciones de Educación Superior.
2. Realizar proyectos de desarrollo tecnológico.
3. Llevar a cabo programas de vinculación con los sectores público, privado y social, y.
4. Promover la cultura humanística y universal.

La cuenta pública de la Universidad Tecnológica Emiliano Zapata del Estado de Morelos se integra de la siguiente forma:

Información Contable

- Estado de actividades
- Estado de situación financiera
- Estado de cambios en la situación financiera
- Estado analítico del activo
- Informe analítico de la deuda y otros pasivos
- Informe analítico de obligaciones diferentes de financiamientos
- Estado de variación de la hacienda pública
- Estado de flujos de efectivo
- Informe de pasivos contingentes
- Notas a los estados financieros

Información Presupuestaria

- Balance presupuestario
- Estado analítico de ingresos detallado
- Estado analítico del ejercicio del presupuesto de egresos detallado:
 - Clasificación por objeto del gasto
 - Clasificación administrativa
 - Clasificación funcional
 - Clasificación de servicios personales por categoría
 - Clasificación económica
- Endeudamiento neto
- Intereses de la deuda
- Flujo de Fondos que resuma todas las operaciones (Formato Libre)

Información Programática

- Gasto por categoría programática
- Indicadores de postura fiscal
- Programas y proyectos de inversión
- Indicadores de resultados

Anexos

- Relación de bienes muebles que componen el patrimonio
- Relación de bienes inmuebles que componen el patrimonio
- Relación de cuentas bancarias productivas específicas
- Relación de esquemas bursátiles y de coberturas financieras



Información Contable

UNIVERSIDAD TECNOLÓGICA EMILIANO ZAPATA DEL ESTADO DE MORELOS

CUENTA PÚBLICA
3er. TRIMESTRE

2018

Concepto	2018	2017	Concepto	2018	2017
INGRESOS Y OTROS BENEFICIOS			GASTOS Y OTRAS PÉRDIDAS		
<i>Ingresos de la Gestión</i>			<i>Gastos de Funcionamiento</i>		
Impuestos			Servicios Personales	77,155,399	102,225,112
Cuotas y Aportaciones de Seguridad Social			Materiales y Suministros	50,514,621	66,713,463
Contribuciones de Mejoras			Servicios Generales	4,656,211	5,031,988
Derechos				21,984,567	30,479,661
Productos de Tipo Corriente			<i>Transferencias, Asignaciones, Subsidios y Otras Ayudas</i>		
Aprovechamientos de Tipo Corriente			Transferencias Internas y Asignaciones al Sector Público	4,912,813	6,334,893
Ingresos por Venta de Bienes y Servicios	26,198,158	24,215,351	Transferencias al Resto del Sector Público	-	-
Ingresos no Comprendidos en las Fracciones de la Ley de			Subsidios y Subvenciones	-	-
Ingresos Causados en Ejercicios Fiscales Anteriores Pendientes			Ayudas Sociales	-	-
de Liquidación o Pago			Pensiones y Jubilaciones	1,018,839	1,645,485
			Transf. a Fideicomisos, Mandatos y Contratos Análogos	3,893,974	4,689,408
<i>Participaciones, Aportaciones, Transferencias, Asignaciones, Subsidios y Otras Ayudas</i>			Transferencias a la Seguridad Social	-	-
Participaciones y Aportaciones			Donativos	-	-
Transferencias, Asignaciones, Subsidios y Otras ayudas	68,764,568	90,598,682	Transferencias al Exterior	-	-
			<i>Participaciones y Aportaciones</i>		
	5,625,445	13,838,710	Participaciones	-	-
	63,139,123	76,759,972	Aportaciones	-	-
			Convenios	-	-
<i>Otros Ingresos y Beneficios</i>					
Ingresos Financieros	61,481	266,638	<i>Intereses, Comisiones y Otros Gastos de la Deuda Púb.</i>		
Incremento por Variación de Inventarios	30,076	33,415	Intereses de la Deuda Pública	-	-
Disminución del Exceso de Estimaciones por Pérdida o			Comisiones de la Deuda Pública	-	-
Deterioro u Obsolescencia			Gastos de la Deuda Pública	-	-
Disminución del Exceso de Provisiones			Costo por Coberturas	-	-
Otros Ingresos y Beneficios Varios	31,405	233,223	Apoyos Financieros	-	-
			<i>Otros Gastos y Pérdidas Extraordinarias</i>		
Total de Ingresos y Otros Beneficios	95,024,207	115,080,671	Estimaciones, Depreciaciones, Deterioros, Obsolescencia y Amortizaciones	8,230,423	22,398,168
			Provisiones	-	-
			Disminución de Inventarios	-	-
			Aumento por Insuficiencia de Estimaciones por Pérdida o Deterioro y Obsolescencia	-	-
			Aumento por Insuficiencia de Provisiones	-	-
			Otros Gastos	-	-
			<i>Inversión Pública</i>		
			Inversión Pública no Capitalizable	-	-
			Total de Gastos y Otras Pérdidas	90,298,635	130,958,173
			Resultados del Ejercicio (Ahorro/Desahorro)	4,725,572	(15,877,502)

Bajo protesta de decir verdad declaramos que los Estados Financieros y sus Notas son razonablemente correctos y responsabilidad del emisor.

CONCEPTO	Año		CONCEPTO	Año	
	2018	2017		2018	2017
ACTIVO			PASIVO		
Activo Circulante			Pasivo Circulante		
Efectivo y Equivalentes	30,429,884	25,758,074	Cuentas por Pagar a Corto Plazo	14,421,643	17,248,885
Derechos a Recibir Efectivo o Equivalentes	8,419,728	8,438,257	Documentos por Pagar a Corto Plazo	-	-
Derechos a Recibir Bienes o Servicios	-	-	Porción a Corto Plazo de la Deuda Pública a Largo Plazo	-	-
Inventarios	-	-	Títulos y Valores a Corto Plazo	-	-
Almacenes	38,094	38,094	Pasivos Diferidos a Corto Plazo	-	-
Estimación por Pérdida o Deterioro de Activos Circulantes	-	-	Fondos y Bienes de Terceros en Garantía y/o Administración a Corto Plazo	46,834	-
Otros Activos Circulantes	-	-	Provisiones a Corto Plazo	-	-
Total de Activos Circulantes	38,887,706	34,234,425	Otros Pasivos a Corto Plazo	-	-
			Total de Pasivos Circulantes	14,468,477	17,248,885
Activo No Circulante			Pasivo No Circulante		
Inversiones Financieras a Largo Plazo	-	-	Cuentas por Pagar a Largo Plazo	482,450	482,450
Derechos a Recibir Efectivo o Equivalentes a Largo Plazo	-	-	Documentos por Pagar a Largo Plazo	-	-
Bienes Inmuebles, Infraestructura y Construcciones en Proceso	175,189,388	159,766,957	Deuda Pública a Largo Plazo	-	-
Bienes Muebles	112,921,913	108,033,734	Pasivos Diferidos a Largo Plazo	-	-
Activos Intangibles	3,350,845	3,292,961	Fondos y Bienes de Terceros en Garantía y/o en Administración a Largo Plazo	-	-
Depreciación, Deterioro y Amortización Acumulada de Bienes	(141,620,945)	(133,390,522)	Provisiones a Largo Plazo	-	-
Activos Diferidos	-	-	Total de Pasivos No Circulantes	482,450	482,450
Estimación por Pérdida o Deterioro de Activos no Circulantes	-	-			
Otros Activos no Circulantes	-	-	Total del Pasivo	14,950,927	17,731,335
Total de Activos No Circulantes	149,841,201	137,703,130	HACIENDA PÚBLICA / PATRIMONIO		
Total del Activo	188,728,907	171,937,555	Hacienda Pública / Patrimonio Contribuido	252,327,021	237,521,456
			Aportaciones	251,401,884	236,596,319
			Donaciones de Capital	925,137	925,137
			Actualización de la Hacienda Pública / Patrimonio	-	-
			Hacienda Pública / Patrimonio Generado	(78,549,041)	(83,315,236)
			Resultados del Ejercicio (Ahorro / Desahorro)	4,725,572	(15,877,502)
			Resultados de Ejercicios Anteriores	27,551,524	43,402,060
			Revaluos	-	-
			Reservas	-	-
			Rectificaciones de Resultados de Ejercicios Anteriores	(110,826,137)	(110,839,794)
			Exceso o Insuficiencia en la Actualización de la Hacienda Pública / Patrimonio		
			Resultado por Posición Monetaria	-	-
			Resultado por Tenencia de Activos no Monetarios	-	-
			Total Hacienda Pública / Patrimonio	173,777,980	154,206,220
			Total del Pasivo y Hacienda Pública / Patrimonio	188,728,907	171,937,555

Bajo protesta de decir verdad declaramos que los Estados Financieros y sus Notas son razonablemente correctos y responsabilidad del emisor.

CONCEPTO	30 de septiembre 2018	31 de diciembre 2017	CONCEPTO	30 de septiembre 2018	31 de diciembre 2017
ACTIVO			PASIVO		
Activo Circulante			Activo Circulante		
Efectivo y Equivalentes	30,429,884	25,758,074	Cuentas por Pagar a Corto Plazo	14,421,643	17,248,885
Efectivo	204,625	4,353	Servicios Personales por Pagar a Corto Plazo	12,805,938	9,627,681
Bancos/Tesorería	30,225,259	25,753,721	Proveedores por Pagar a Corto Plazo	1,044,926	4,672,430
Bancos/Dependencias y Otros	-	-	Contratistas por Obras Públicas por Pagar a Corto Plazo	-	-
Inversiones Temporales (Hasta 3 meses)	-	-	Participaciones y Aportaciones por Pagar a Corto Plazo	84,175	22,063
Fondos con Afectación Específica	-	-	Transferencias Otorgadas por Pagar a Corto Plazo	-	-
Depósitos de Fondos de Terceros en Garantía y/o Admón.	-	-	Int., Comisiones y Otros Gastos de la Deuda Púb. por Pagar a Corto Plazo	-	-
Otros Efectivos y Equivalentes	-	-	Retenciones y Contribuciones por Pagar a Corto Plazo	486,604	2,926,711
			Devoluciones de la Ley de Ingresos por Pagar a Corto Plazo	-	-
Derechos a Recibir Efectivo o Equivalentes	8,419,728	8,438,257	Otras Cuentas por Pagar a Corto Plazo	-	-
Inversiones Financieras de Corto Plazo	-	-	Documentos por Pagar a Corto Plazo	-	-
Cuentas por Cobrar a Corto Plazo	459,230	312,510	Documentos Comerciales por Pagar a Corto Plazo	-	-
Deudores Diversos por Cobrar a Corto Plazo	7,948,603	8,103,790	Documentos con Contratistas por Obras Púb. por Pagar a Corto Plazo	-	-
Ingresos por Recuperar a Corto Plazo	-	-	Otros Documentos por Pagar a Corto Plazo	-	-
Deudores por Anticipos de la Tesorería a Corto Plazo	-	-	Porción a Corto Plazo de la Deuda Pública a Largo Plazo	-	-
Préstamos Otorgados a Corto Plazo	-	-	Porción a Corto Plazo de la Deuda Pública	-	-
Otros Derechos a Recibir Efectivo o Equiv. a Corto Plazo	11,895	21,957	Porción a Corto Plazo de Arrendamiento Financiero	-	-
Derechos a Recibir Bienes o Servicios	-	-	Títulos y Valores a Corto Plazo	-	-
Ant. a Proveedores por Adq. de Bienes y Prest. de Serv. a Corto Plazo	-	-	Pasivos Diferidos a Corto Plazo	-	-
Ant. a Proveedores por Adq. de Bienes Inn. y Muebles a Corto Plazo	-	-	Ingresos Cobrados por Adelantado a Corto Plazo	-	-
Ant. a Proveedores por Adq. de Bienes Intangibles a Corto Plazo	-	-	Intereses Cobrados por Adelantado a Corto Plazo	-	-
Anticipo a Contratistas por Obras Públicas a Corto Plazo	-	-	Otros Pasivos Diferidos a Corto Plazo	-	-
Otros Derechos a Recibir Bienes o Servicios a Corto Plazo	-	-	Fondos y Bienes de Terceros en Garantía y/o Admón. a C. P.	46,834	-
Inventarios	-	-	Fondos en Garantía a Corto Plazo	-	-
Inventario de Mercancías para Venta	-	-	Fondos en Administración a Corto Plazo	-	-
Inventario de Mercancías Terminadas	-	-	Fondos Contingentes a Corto Plazo	-	-
Inventario de Mercancías en Proceso de Elaboración	-	-	Fondos de Fideicomisos, Mandatos y Contratos Análogos a Corto Plazo	-	-
Inventario de Materias Primas, Mat. y Suministros para Producción	-	-	Otros Fondos de Terceros en Garantía y/o Administración a Corto Plazo	-	-
Bienes en Tránsito	-	-	Valores y Bienes en Garantía a Corto Plazo	46,834	-
Almacenes	38,094	38,094	Provisiones a Corto Plazo	-	-
Estimación por Pérdida o Deterioro de Activos Circulantes	-	-	Provisión para Demandas y Juicios a Corto Plazo	-	-
Est. para Ctas. Incobrables por Derechos a Recibir Efectivo o Equiv.	-	-	Provisión para Contingencias a Corto Plazo	-	-
Estimación por Deterioro de Inventarios	-	-	Otras Provisiones a Corto Plazo	-	-
Otros Activos Circulantes	-	-	Otros Pasivos a Corto Plazo	-	-
Valores en Garantía	-	-	Ingresos por Clasificar	-	-
Bienes en Garantía (excluye depósitos de fondos)	-	-	Recaudación por Participar	-	-
Bienes Deriv. de Embargos, Decom., Aseguramientos y Dación en Pago	-	-	Otros Pasivos Circulantes	-	-
Adquisición con Fondos de Terceros	-	-			
Total de Activos Circulantes	38,887,706	34,234,425	Total de Pasivos Circulantes	14,468,477	17,248,885

CONCEPTO	30 de septiembre 2018	31 de diciembre 2017	CONCEPTO	30 de septiembre 2018	31 de diciembre 2017
Activo No Circulante			Pasivo No Circulante		
Inversiones Financieras a Largo Plazo	-	-	Cuentas por Pagar a Largo Plazo	482,450	482,450
Derechos a Recibir Efectivo o Equivalentes a Largo Plazo	-	-	Documentos por Pagar a Largo Plazo	-	-
Bienes Inmuebles, Infraestructura y Const. en Proceso	175,189,388	159,766,957	Deuda Pública a Largo Plazo	-	-
Bienes Muebles	112,921,913	108,033,734	Pasivos Diferidos a Largo Plazo	-	-
Activos Intangibles	3,350,845	3,292,961	Fós. y Bienes de Terceros en Garantía y/o en Admón. a L.P.	-	-
Depreciación, Deterioro y Amortización Acumulada de Bienes	(141,620,945)	(133,390,522)	Provisiones a Largo Plazo	-	-
Activos Diferidos	-	-	Total de Pasivos No Circulantes	482,450	482,450
Estimación por Pérdida o Deterioro de Activos no Circulantes	-	-	Total del Pasivo	14,950,927	17,731,335
Otros Activos no Circulantes	-	-			
Total de Activos No Circulantes	149,841,201	137,703,130	HACIENDA PÚBLICA / PATRIMONIO		
			Hacienda Pública / Patrimonio Contribuido		
			Aportaciones	252,327,021	237,521,456
			Donaciones de Capital	251,401,884	236,596,319
			Actualización de la Hacienda Pública / Patrimonio	925,137	925,137
			Hacienda Pública / Patrimonio Generado		
			Resultados del Ejercicio (Ahorro / Desahorro)	(78,549,041)	(83,315,236)
			Resultados de Ejercicios Anteriores	4,725,572	(15,877,502)
			Revalúos	27,551,524	43,402,060
			Reservas	-	-
			Rectificaciones de Resultados de Ejercicios Anteriores	(110,826,137)	(110,839,794)
			Exceso o Insuficiencia en la Actualización de la Hacienda Pública / Patrimonio		
			Resultado por Posición Monetaria	-	-
			Resultado por Tenencia de Activos no Monetarios	-	-
			Total Hacienda Pública / Patrimonio	173,777,980	154,206,220
			Total del Pasivo y Hacienda Pública / Patrimonio	188,728,907	171,937,555

Bajo protesta de decir verdad declaramos que los Estados Financieros y sus Notas son razonablemente correctos y responsabilidad del emisor.

Concepto	Origen	Aplicación	Concepto	Origen	Aplicación
ACTIVO	8,248,952	25,040,304	PASIVO	46,834	2,827,242
Activo Circulante	18,529	4,671,810	Pasivo Circulante	46,834	2,827,242
Efectivo y Equivalentes	-	4,671,810	Cuentas por Pagar a Corto Plazo	-	2,827,242
Derechos a Recibir Efectivo o Equivalentes	18,529	-	Documentos por Pagar a Corto Plazo	-	-
Derechos a Recibir Bienes o Servicios	-	-	Porción a Corto Plazo de la Deuda Pública a Largo Plazo	-	-
Inventarios	-	-	Títulos y Valores a Corto Plazo	-	-
Almacenes	-	-	Pasivos Diferidos a Corto Plazo	-	-
Estimación por Pérdida o Deterioro de Activos Circulantes	-	-	Fdos. y Bienes de Terceros en Garantía y/o Admón. a C. P.	46,834	-
Otros Activos Circulantes	-	-	Provisiones a Corto Plazo	-	-
	-	-	Otros Pasivos a Corto Plazo	-	-
Activo No Circulante	8,230,423	20,368,494	Pasivo No Circulante	-	-
Inversiones Financieras a Largo Plazo	-	-	Cuentas por Pagar a Largo Plazo	-	-
Derechos a Recibir Efectivo o Equivalentes a Largo Plazo	-	-	Documentos por Pagar a Largo Plazo	-	-
Bienes Inmuebles, Infraestructura y Constr. en Proceso	-	15,422,431	Deuda Pública a Largo Plazo	-	-
Bienes Muebles	-	4,888,179	Pasivos Diferidos a Largo Plazo	-	-
Activos Intangibles	-	57,884	Fdos. y Bienes de Terceros en Garantía y/o Admón. a L. P.	-	-
Depreciación, Deterioro y Amort. Acumulada de Bienes	8,230,423	-	Provisiones a Largo Plazo	-	-
Activos Diferidos	-	-	HACIENDA PÚBLICA / PATRIMONIO	35,422,296	15,850,536
Est. por Pérdida o Deterioro de Activos no Circulantes	-	-	Hacienda Pública / Patrimonio Contribuido	14,805,565	-
Otros Activos no Circulantes	-	-	Aportaciones	14,805,565	-
	-	-	Donaciones de Capital	-	-
	-	-	Actualización de la Hacienda Pública / Patrimonio	-	-
	-	-	Hacienda Pública / Patrimonio Generado	20,616,731	15,850,536
	-	-	Resultados del Ejercicio (Ahorro / Desahorro)	20,603,074	-
	-	-	Resultados de Ejercicios Anteriores	-	15,850,536
	-	-	Revalúos	-	-
	-	-	Reservas	-	-
	-	-	Rectificaciones de Resultados de Ejercicios Anteriores	13,657	-
	-	-	Exceso o Insuficiencia en la Actualización de la Hacienda Pública / Patrimonio	-	-
	-	-	Resultado por Posición Monetaria	-	-
	-	-	Resultado por Tenencia de Activos no Monetarios	-	-

Bajo protesta de decir verdad declaramos que los Estados Financieros y sus Notas son razonablemente correctos y responsabilidad del emisor.

Concepto	Abonos del Periodo			Saldo Final 4=(1+2-3)	Variación del Periodo (4-1)
	Saldo Inicial 1	Cargos del Periodo 2	Periodo 3		
ACTIVO	171,937,555	223,547,048	206,755,696	188,728,907	16,791,352
Activo Circulante	34,234,425	203,149,852	198,496,571	38,887,706	4,653,281
Efectivo y Equivalentes	25,758,074	177,413,158	172,741,348	30,429,884	4,671,810
Derechos a Recibir Efectivo o Equivalentes	8,438,257	25,736,604	25,755,133	8,419,728	(18,529)
Derechos a Recibir Bienes o Servicios	-	90	90	-	-
Inventarios	-	-	-	-	-
Almacenes	38,094	-	-	38,094	-
Estimación por Pérdida o Deterioro de Activos Circulantes	-	-	-	-	-
Otros Activos Circulantes	-	-	-	-	-
Activo No Circulante	137,703,130	20,397,196	8,259,125	149,841,201	12,138,071
Inversiones Financieras a Largo Plazo	-	-	-	-	-
Derechos a Recibir Efectivo o Equivalentes a Largo Plazo	-	-	-	-	-
Bienes Inmuebles, Infraestructura y Constr. en Proceso	159,766,957	15,422,431	-	175,189,388	15,422,431
Bienes Muebles	108,033,734	4,916,881	28,702	112,921,913	4,888,179
Activos Intangibles	3,292,961	57,884	-	3,350,845	57,884
Depreciación, Deterioro y Amort. Acumulada de Bienes	(133,390,522)	-	8,230,423	(141,620,945)	(8,230,423)
Activos Diferidos	-	-	-	-	-
Est. por Pérdida o Deterioro de Activos no Circulantes	-	-	-	-	-
Otros Activos no Circulantes	-	-	-	-	-

Bajo protesta de decir verdad declaramos que los Estados Financieros y sus Notas son razonablemente correctos y responsabilidad del emisor.

(Pesos)

Denominación de las Deudas	Moneda de Contratación	Institución o País Acreedor	Saldo Inicial del Periodo	Saldo Final del Periodo
DEUDA PÚBLICA				
Corto Plazo				
Deuda Interna	Pesos		-	-
Instituciones de Crédito			-	-
Títulos y Valores			-	-
Arrendamientos Financieros			-	-
Deuda Externa	Pesos		-	-
Organismos Financieros Internacionales			-	-
Deuda Bilateral			-	-
Títulos y Valores			-	-
Arrendamientos Financieros			-	-
<i>Subtotal a Corto Plazo</i>			-	-
Largo Plazo				
Deuda Interna	Pesos		-	-
Instituciones de Crédito			-	-
Títulos y Valores			-	-
Arrendamientos Financieros			-	-
Deuda Externa	Pesos		-	-
Organismos Financieros Internacionales			-	-
Deuda Bilateral			-	-
Títulos y Valores			-	-
Arrendamientos Financieros			-	-
<i>Subtotal a Largo Plazo</i>			-	-
Otros Pasivos			17,731,335	14,950,927
Total Deuda y Otros Pasivos			17,731,335	14,950,927

Bajo protesta de decir verdad declaramos que los Estados Financieros y sus Notas son razonablemente correctos y responsabilidad del emisor.

Denominación de la Deuda Pública y Otros Pasivos	Saldo al 31 de Diciembre de 2017	Disposiciones del Periodo	Amortizaciones del Periodo	Revaluaciones, Reclassificaciones y Otros Ajustes	Saldo Final del Periodo	Pago de Intereses del Periodo	Pago de Comisiones y demás costos asociados durante el Periodo
Deuda Pública	-	-	-	-	-	-	-
Corto Plazo	-	-	-	-	-	-	-
<i>Instituciones de Crédito</i>	-	-	-	-	-	-	-
<i>Títulos y Valores</i>	-	-	-	-	-	-	-
<i>Arrendamientos Financieros</i>	-	-	-	-	-	-	-
Largo Plazo	-	-	-	-	-	-	-
<i>Instituciones de Crédito</i>	-	-	-	-	-	-	-
<i>Títulos y Valores</i>	-	-	-	-	-	-	-
<i>Arrendamientos Financieros</i>	-	-	-	-	-	-	-
Otros Pasivos	17,731,335	-	-	-	14,950,927	-	-
Total de la Deuda Pública y Otros Pasivos	17,731,335	-	-	-	14,950,927	-	-
Deuda Contingente¹ (Informativo)							
Deuda Contingente 1	-	-	-	-	-	-	-
Deuda Contingente 2	-	-	-	-	-	-	-
Deuda Contingente xx	-	-	-	-	-	-	-
Valor de Instrumentos Bono Cupón Cero²							
Instrumento Bono Cupón Cero 1	-	-	-	-	-	-	-
Instrumento Bono Cupón Cero 2	-	-	-	-	-	-	-
Instrumento Bono Cupón Cero 3	-	-	-	-	-	-	-

1 Se refiere a cualquier Financiamiento sin fuente o garantía de pago definida, que sea asumida de manera solidaria o subsidiaria por las Entidades Federativas con sus Municipios, organismos descentralizados y empresas de participación estatal mayoritaria y fideicomisos, locales o municipales, y por los Municipios con sus respectivos organismos descentralizados y empresas de participación municipal mayoritaria.

2 Se refiere al valor del Bono Cupón Cero que respalda el pago de los créditos asociados al mismo (Activo).

Obligaciones a Corto Plazo	Monto Contratado	Plazo Pactado	Tasa de Interés	Comisiones y Costos Relacionados	Tasa Efectiva
Obligaciones a Corto Plazo (Informativo)					
Crédito 1	-	-	-	-	-
Crédito 2	-	-	-	-	-
Crédito xx	-	-	-	-	-

Bajo protesta de decir verdad declaramos que los Estados Financieros y sus Notas son razonablemente correctos y responsabilidad del emisor.

Denominación de las Obligaciones Diferentes de Financiamiento	Fecha del Contrato	Fecha de inicio de operación del proyecto	Fecha de vencimiento	Monto de la inversión pactado	Plazo pactado	Monto promedio mensual del pago de la contraprestación	Monto promedio mensual del pago de la contraprestación correspondiente al pago de inversión	Monto pagado de la inversión al 30 de septiembre de 2018	Monto pagado de la inversión actualizado al 30 de septiembre de 2018	Saldo pendiente por pagar de la inversión al 30 de septiembre de 2018
Asociaciones Público Privadas (APP's)				<div style="border: 1px solid black; padding: 10px; width: fit-content; margin: 0 auto;"> NO APLICA </div>						
APP 1					-					
APP 2					-					
APP 3					-					
APP xx					-					
Otros Instrumentos										
Otro Instrumento 1				-						
Otro Instrumento 2				-						
Otro Instrumento 3				-						
Otro Instrumento xx				-						
Total de Obligaciones Diferentes de Financiamiento				-						

Bajo protesta de decir verdad declaramos que los Estados Financieros y sus Notas son razonablemente correctos y responsabilidad del emisor.

Concepto	Hacienda Pública/ Patrimonio Contribuido	Hacienda Pública/ Patrimonio Generado de Ejercicios Anteriores	Hacienda Pública/ Patrimonio Generado del Ejercicio	Exceso o Insuficiencia en la Actualización de la Hacienda Pública / Patrimonio	TOTAL
Hacienda Pública / Patrimonio Contribuido Neto de 2017	237,521,456	-	-	-	237,521,456
Aportaciones	236,596,319	-	-	-	236,596,319
Donaciones de Capital	925,137	-	-	-	925,137
Actualización de la Hacienda Pública / Patrimonio	-	-	-	-	-
Hacienda Pública / Patrimonio Generado Neto de 2017	-	(67,437,734)	(15,877,502)	-	(83,315,236)
Resultados del Ejercicio (Ahorro / Desahorro)	-	-	(15,877,502)	-	(15,877,502)
Resultados de Ejercicios Anteriores	-	43,402,060	-	-	43,402,060
Revalúos	-	-	-	-	-
Reservas	-	-	-	-	-
Rectificaciones de Resultados de Ejercicios Anteriores	-	(110,839,794)	-	-	(110,839,794)
Exceso o Insuficiencia en la Actualización de la Hacienda Pública / Patrimonio Neto de 2017	-	-	-	-	-
Resultado por Posición Monetaria	-	-	-	-	-
Resultado por Tenencia de Activos no Monetarios	-	-	-	-	-
Hacienda Pública / Patrimonio Neto Final de 2017	237,521,456	(67,437,734)	(15,877,502)	-	154,206,220
Cambios en la Hacienda Pública / Patrimonio Contribuido Neto de 2018	14,805,565	-	-	-	14,805,565
Aportaciones	14,805,565	-	-	-	14,805,565
Donaciones de Capital	-	-	-	-	-
Actualización de la Hacienda Pública / Patrimonio	-	-	-	-	-
Variaciones de la Hacienda Pública / Patrimonio Generado Neto de 2018	-	(15,850,536)	20,616,731	-	4,766,195
Resultados del Ejercicio (Ahorro / Desahorro)	-	-	4,725,572	-	4,725,572
Resultados de Ejercicios Anteriores	-	(15,850,536)	15,877,502	-	26,966
Revalúos	-	-	-	-	-
Reservas	-	-	-	-	-
Rectificaciones de Resultados de Ejercicios Anteriores	-	-	13,657	-	13,657
Cambios en el Exceso o Insuficiencia en la Actualización de la Hacienda Pública / Patrimonio Neto de 2018	-	-	-	-	-
Resultado por Posición Monetaria	-	-	-	-	-
Resultado por Tenencia de Activos no Monetarios	-	-	-	-	-
Hacienda Pública / Patrimonio Neto Final de 2018	252,327,021	(83,288,270)	4,739,229	-	173,777,980

Bajo protesta de decir verdad declaramos que los Estados Financieros y sus Notas son razonablemente correctos y responsabilidad del emisor.

Concepto	2017		2018		Concepto	2017		2018	
Flujos de Efectivo de las Actividades de Operación					Flujos de Efectivo de las Actividades de Inversión				
Origen					Origen				
Impuestos					Bienes Inmuebles, Infraestructura y Construcciones en Proceso				
Cuotas y Aportaciones de Seguridad Social					Bienes Muebles				
Contribuciones de mejoras					Otros Orígenes de Inversión				
Derechos					Aplicación				
Productos de Tipo Corriente					Bienes Inmuebles, Infraestructura y Construcciones en Proceso				
Aprovechamientos de Tipo Corriente					Bienes Muebles				
Ingresos por Venta de Bienes y Servicios					Otras Aplicaciones de Inversión				
Ingresos no Comprendidos en las Fracciones de la Ley de Ingresos Causados en Ejercicios Fiscales Anteriores					Flujos Netos de Efectivo por Act. de Inversión				
Pendientes de Liquidación o Pago					Flujo de Efectivo de las Actividades de Financiamiento				
Participaciones y Aportaciones					Origen				
Transf., Asignaciones y Subsidios y Otras Ayudas					Endeudamiento Neto				
Otros Orígenes de Operación					Interno				
					Externo				
					Otros Orígenes de Financiamiento				
Aplicación					Aplicación				
Servicios Personales					Servicios de la Deuda				
Materiales y Suministros					Interno				
Servicios Generales					Externo				
Transf. Internas y Asignaciones al Sector Público					Otras Aplicaciones de Financiamiento				
Transferencias al resto del Sector Público					Flujos Netos de Efectivo por Act. de Financiamiento				
Subsidios y Subvenciones					Incremento/Disminución Neta en el Efectivo y Equivalentes al Efectivo				
Ayudas Sociales					Efectivo y Equivalentes al Efectivo al Inicio del Ejercicio				
Pensiones y Jubilaciones									
Transf. a Fideicomisos, Mandatos y Contratos Análogos									
Transferencias a la Seguridad Social									
Donativos									
Transferencias al Exterior									
Participaciones									
Aportaciones									
Convenios									
Otras Aplicaciones de Operación									
Flujos Netos de Efectivo por Act. de Operación									

Bajo protesta de decir verdad declaramos que los Estados Financieros y sus Notas son razonablemente correctos y responsabilidad del emisor.

Informe de Pasivos Contingentes

2018

- No aplica.

Bajo protesta de decir verdad declaramos que los Estados Financieros y sus Notas son razonablemente correctos y responsabilidad del emisor

NOTAS A LOS ESTADOS FINANCIEROS

a) NOTAS DE DESGLOSE

I) NOTAS AL ESTADO DE SITUACIÓN FINANCIERA

Activo

1) NOTAS AL ESTADO DE SITUACIÓN FINANCIERA

✓ ACTIVO

EFFECTIVO Y EQUIVALENTES	30,429,883
EFFECTIVO	204,625
BANCOS	30,225,259
SUBSIDIO FEDERAL	9,128,257
SUBSIDIO ESTATAL	3,226,982
INGRESOS PROPIOS	14,790,587
CONVENIOS MOVILIDAD	3,079,432

CUENTAS POR COBRAR A CORTO PLAZO	459,230
INGRESOS PROPIOS	213,230
CONVENIOS	246,000
S4AGROS S. DE R.L. M.I.	246,000

►Vencimiento a 90 días.

DEUDORES DIVERSOS	7,948,603
FEDERAL	829,479
SUBSIDIO ESTATAL	5,204,243
GOBIERNO DEL ESTADO	5,183,153
INGRESOS PROPIOS	866,022
GOBIERNO DEL ESTADO DE MORELOS	280,541
DIVERSOS	585,481
CONVENIOS	1,028,461

*Se informa que el Gobierno del estado de Morelos adeuda la cantidad de \$1,896,279.56 de ampliación líquida correspondiente al ejercicio 2017, \$3,286,873.00 correspondientes al Capítulo 2000 y 3000 de abril, mayo, junio, julio, agosto y septiembre 2018 así como Capítulo 4000 del mes de septiembre 2018.

CONTRIBUCIONES POR RECUPERAR A CORTO PLAZO	11,895
SUBSIDIO AL EMPLEO	11,895

ALMACÉN	38,094
SUBSIDIO ESTATAL	18,402
INGRESOS PROPIOS	19,692

BIENES INMUEBLES	175,189,388
TERRENOS	56,739,624
EDIFICIOS	117,832,898
CONSTRUCCIONES EN PROCESO EN BIENES PROPIOS	616,866

BIENES MUEBLES	112,921,913
MOBILIARIO	11,004,666
MUEBLES EXCEPTO DE OFICINA Y ESTANTERÍA	62,889
BIENES ARTÍSTICOS Y CULTURALES	41,540
BIENES INFORMÁTICOS	38,145,731
EQUIPO DE ADMINISTRACIÓN	3,569,768
EQUIPOS Y APARATOS AUDIOVISUALES	1,346,654
APARATOS DEPORTIVOS	33,077
CÁMARAS FOTOGRÁFICAS Y DE VIDEO	256,710
OTRO MOBILIARIO Y EQUIPO EDUCACIONAL Y R	26,165,008
EQUIPO MEDICO Y DE LABORATORIO	1,608,730
INSTRUMENTAL MEDICO Y DE LABORATORIO	331,407
VEHÍCULOS Y EQUIPOS TERRESTRES, DESTINAD	2,375,286
MAQUINARIA Y EQUIPO INDUSTRIAL	12,412,748
SISTEMAS AIRE ACONDICIONADO CALEFACCIÓN	26,448
EQUIPOS Y APARATOS DE COMUNICACIÓN Y TEL	2,553,300
MAQUINARIA Y EQ. ELECTRICO Y ELECTRÓNICO	5,809,954
HERRAMIENTAS Y MAQUINAS HERRAMIENTA	7,123,007
OTROS BIENES MUEBLES	54,988

ACTIVOS INTANGIBLES	3,350,845
SOFTWARE	3,350,845

DEPRECIACIÓN, DETERIORO Y AMORTIZACIÓN	-141,620,945
DEPRECIACIÓN ACUMULADA DE BIENES INMUEBLES	-39,642,364
DEPRECIACIÓN ACUMULADA DE BIENES MUEBLES	-98,493,439
AMORTIZACIÓN ACUMULADA DE ACTIVOS INTANGIBLES	-3,485,143

✓

PASIVO

ACREEDORES DIVERSOS	4,292,903
SUBSIDIO FEDERAL	15,147
SUBSIDIO ESTATAL	3,380,618
INGRESOS PROPIOS	140,725
CONVENIOS	733,699
FONACOT	5,860
PFCE 2017	21
DIVERSOS	16,833

► Vencimiento a 90 días.

*Se informa que la cantidad de Convenios está integrada por \$733,698.56 por las aportación de las Universidades Tecnológicas del programa de movilidad Mexprotec (México-Francia), y \$34,688.48 por acreedores diversos.

AGUINALDOS POR PAGAR	8,513,035
SUBSIDIO ESTATAL	5,784
EJERCICIO 2016	37,320
EJERCICIO 2018	8,469,931

PROVEEDORES POR PAGAR A CORTO PLAZO	1,044,926
SUBSIDIO FEDERAL	186,525
SUBSIDIO ESTATAL	391,615
INGRESOS PROPIOS	369,586
CONVENIOS	37,200
PFCE 2017	60,000

► Vencimiento a 90 días.

PROVEEDORES POR PAGAR A LARGO PLAZO	482,450
INGRESOS PROPIOS	8,700
CONVENIOS	473,750

APORTACIONES POR PAGAR	84,175
SUBSIDIO FEDERAL	-31,263
SUBSIDIO ESTATAL	115,438

IMPUESTOS POR PAGAR	486,604
SUBSIDIO FEDERAL	227,652
SUBSIDIO ESTATAL	277,083
INGRESOS PROPIOS	-10,356
CONVENIOS	-7,775

VALORES EN GARANTÍA	46,834
CONVENIOS	15,800
PFCE 2017	31,034

II) NOTAS AL ESTADO DE ACTIVIDADES
Ingresos de Gestión

INGRESOS PROPIOS	26,198,158
FICHA	1,992,800
INSCRIPCIÓN TSU	2,765,560
INSCRIPCIÓN INGENIERÍA	1,436,500
REINSCRIPCIÓN TSU	6,233,800
REINSCRIPCIÓN INGENIERÍA	4,490,760
EXAMEN EXTRAORDINARIO	188,600
CERTIFICADO DE ESTUDIOS	17,525
BOLETA	280
CONSTANCIA DE ESTUDIOS	74,685
HISTORIAL ACADÉMICO	7,605
COTEJO Y ENTREGA DE DOCUMENTOS OFICIALES	41,615
REPOSICIÓN DE CREDENCIAL	34,865
ADEUDO DE BIBLIOTECA	19,375
VISITAS DE ESTUDIOS	973,444
TRAMITE DE TITULACIÓN	3,048,000
APORTACIÓN DE LIBRO TSU	240,750
APORTACIÓN DE LIBRO INGENIERÍA	258,400
COMPRA DE HERRAMIENTA DE TALLER	106,800
MANTENIMIENTO DE TALLER DE DISEÑO Y MODA	13,700
SERVICIOS TECNOLÓGICOS	56,052
SERVICIOS DE CAPACITACIÓN	2,879,737
OTROS INGRESOS	629,248
ANUALIDAD CISCO	84,052
INCUBADORA	137,300
CARRERA POR LA EDUCACIÓN	236,559
TOMA DE MATERIAS POR ASESORÍA	41,400
NATACIÓN	111,690
APORTACIÓN	42,253
APOYO P/REALIZAR ACTIVIDADES SUSTANTIVAS	23,628
SERVICIO DE SPA	10,415
MAQUINAS VENDI	761

CONVENIOS	5,625,445
CONACyT Soluciones Digitales y de Proces	3,124,000
INSTITUTO MEXICANO DE LA JUVENTUD	324,000
INCUBADORA DE EMPRESAS UTEZ	168,000
SECRETARÍA DE DESARROLLO SOCIAL	285,000
CONSEJO NACIONAL DE CIENCIA Y TECNOLOGÍA	130,000
SEDESOL-Morelos Proceso de Acompañamiento	663,750
PIEE 2018-Programa de Inclusión y Equidad Educativa	823,945

SUBSIDIOS Y SUBVENCIONES	63,139,123
SUBSIDIOS FEDERAL	32,656,510
SUBSIDIOS ESTATAL	30,482,613

INGRESOS FINANCIEROS	30,076
FEDERAL	9
INGRESOS PROPIOS	526
CONVENIOS	29,541

OTROS INGRESOS Y BENEFICIOS	31,405
OTROS INGRESOS Y BENEFICIOS VARIOS	31,405

Gastos y Otras Pérdidas:

GASTOS DE FUNCIONAMIENTO	77,155,398
SERVICIOS PERSONALES	50,514,621
REMUNERACIONES AL PERSONAL DE CARÁCTER PERMANENTE	31,668,833
REMUNERACIONES ADICIONALES Y ESPECIALES	10,109,392
SEGURIDAD SOCIAL	5,758,587
OTRAS PRESTACIONES SOCIALES Y ECONÓMICAS	2,211,223
PAGOS DE ESTÍMULOS A SERVIDORES PÚBLICO	766,586
MATERIALES Y SUMINISTROS	4,656,211
MATERIALES DE ADMINISTRACIÓN	2,283,619
ALIMENTOS Y UTENSILIOS	632,490
MATERIAS PRIMAS Y MATERIALES DE PRODUCCIÓN	98,012
MATERIALES Y ARTÍCULOS DE CONSTRUCCIÓN Y REPARACIÓN	353,494
PRODUCTOS QUÍMICOS, FARMACÉUTICOS Y DE LABORATORIO	151,972
COMBUSTIBLES, LUBRICANTES Y ADITIVOS	132,743
VESTUARIO, BLANCOS, PRENDAS DE PROTECCIÓN	273,273
HERRAMIENTAS, REFACCIONES Y ACCESORIOS MENORES	730,608
SERVICIOS GENERALES	21,984,567
SERVICIOS BÁSICOS	2,884,917
SERVICIOS DE ARRENDAMIENTO	1,090,973
SERVICIOS PROFESIONALES, CIENTÍFICOS	7,621,120
SERVICIOS FINANCIEROS, BANCARIOS Y COMERCIALES	394,648
SERVICIOS DE INSTALACIÓN, REPARACIÓN, MANTENIMIENTO	3,315,101
SERVICIOS DE COMUNICACIÓN SOCIAL Y PUBLICIDAD	206,762
SERVICIOS DE TRASLADO Y VIÁTICOS	2,628,530
SERVICIOS OFICIALES	637,430
OTROS SERVICIOS GENERALES	3,205,087
TRANSFERENCIAS, ASIGNACIONES Y SUBSIDIOS	4,912,813
AYUDAS SOCIALES	1,018,839
BECAS	1,018,839
PENSIONES Y JUBILACIONES	3,893,973
PENSIONES	3,893,973

OTROS GASTOS Y PERDIDAS EXTRAORDINARIAS	8,230,423
ESTIMACIONES, DEPRECIACIONES, DETERIOROS	8,230,423

III) NOTAS AL ESTADO DE VARIACIÓN EN LA HACIENDA PÚBLICA

HACIENDA PUBLICA/ PATRIMONIO	169,052,407
PATRIMONIO CONTRIBUIDO	252,327,021
PATRIMONIO GENERADO	-83,274,614

IV) NOTAS AL ESTADO DE FLUJOS DE EFECTIVO

Efectivo y equivalentes

SEPTIEMBRE 2018	2018	2017
Efectivo en Bancos - Tesorería	30,225,259	25,753,721
Efectivo en Bancos- Dependencias	0	0
Inversiones temporales (hasta 3	0	0
Fondos con afectación específica	0	0
Depósitos de fondos de terceros y	0	0
Total de Efectivo y Equivalentes	30,225,259	25,753,721

RELACIÓN DE BIENES MUEBLES Y ACTIVOS INTANGIBLES ADQUIRIDOS EN EL EJERCICIO 2018

PARTIDA	CONCEPTO	INGRESOS PROPIOS	PRODEP	PFCE 2016-2017	PFCE 2017	CONVENIOS
1101	Mobiliario	64,012.51	2,999.76	3,712.00	43,848.00	
1201	Muebles, excepto de oficina y estantería	21,315.00				
1501	Bienes informáticos	9,540.71	249,406.39	1,862,033.83	140,102.00	150,000.00
1901	Equipo de administración	63,908.46		117,302.02	33,067.56	
2101	Equipos y aparatos audiovisuales		7,811.44	27,430.25	28,072.00	
2201	Aparatos deportivos	26,680.00				
2901	Otro mobiliario y equipo educacional y recreativo	365,232.00		687,368.51	717,729.10	12,499.00
3101	Equipo médico y de laboratorio	11,094.00				
6701	Herramientas y máquinas herramienta	18,500.00		91,640.00	71,487.38	
6902	Otros bienes muebles			9,773.00		
9101	Software			57,884.00		
	TOTAL	580,282.68	260,217.59	2,857,143.61	1,034,306.04	162,499.00

- En el mes de Enero se realiza una reclasificación de un Amperímetro adquirido en Diciembre de 2017 por una cantidad de \$5,104.00.
- En el mes de Febrero se realiza una reclasificación de Equipo Educación y Recreativo adquirido con el recurso del Programa de Apoyo al Desarrollo de la Educación Superior 2017, los cuales fueron considerados como gasto en el ejercicio 2017, por las cantidad de \$46,510.20.

- En el mes de Abril se realiza la reclasificación de subsidio de PFCE 2017 a Ingresos Propios de Equipos y Aparatos Audiovisuales por la cantidad de \$16,000.00 y de Otro Mobiliarios Educación y Recreativo por \$4,408.00.
- En el mes de Junio se realiza una reclasificación de un contrabajo por la cantidad de \$8,294.-

NOTA: Los bienes muebles e intangibles se registran contablemente cuando su valor es igual o superior a 35 UMAS, lo anterior de acuerdo a lo permitido en las Reglas Específicas del Registro y Valoración del Patrimonio emitidas por el Consejo Nacional de Armonización Contable.

Conciliación de los Flujos de Efectivo Netos de las Actividades de Operación y la cuenta de Ahorro/Desahorro antes de Rubros Extraordinarios.

SEPTIEMBRE	2018	2017
Ahorro/Desahorro antes de rubros Extraordinarios	0	0
<i>Movimientos de partidas (o rubros) que no afectan al efectivo.</i>	0	0
Depreciación	0	0
Amortización	0	0
Incrementos en las provisiones	0	0
Incremento en inversiones producido por revaluación	0	0
Ganancia/pérdida en venta de propiedad, planta y equipo	0	0
Incremento en cuentas por cobrar	0	0
Partidas extraordinarias	0	0

V) CONCILIACIÓN ENTRE LOS INGRESOS PRESUPUESTARIOS Y CONTABLES, ASÍ COMO ENTRE LOS EGRESOS PRESUPUESTARIOS Y LOS GASTOS CONTABLES

Universidad Tecnológica Emiliano Zapta del Estado de Morelos Conciliación entre los Ingresos Presupuestarios y Contables Correspondiente del 01 al 31 de Agosto de 2018 (Cifras en pesos)		
1. Ingresos Presupuestarios		94,962,726
2. Más ingresos contables no presupuestarios		61,481
Incremento por variación de inventarios		
Disminución del exceso de estimaciones por pérdida o deterioro u obsolescencia		
Disminución del exceso de provisiones		
Otros ingresos y beneficios varios	31,405	
Otros ingresos contables no presupuestarios	30,076	
3. Menos ingresos presupuestarios no contables		-
Productos de capital		
Aprovechamientos capital		
Ingresos derivados de financiamientos		
Otros Ingresos presupuestarios no contables		-
4. Ingresos Contables (4 = 1 + 2 - 3)		95,024,207

Universidad Tecnológica Emiliano Zapta del Estado de Morelos Conciliación entre los Egresos Presupuestarios y los Gastos Contables Correspondiente del 01 al 31 de Agosto de 2018 (Cifras en pesos)		
1. Total de egresos (presupuestarios)		79,301,395
2. Menos egresos presupuestarios no contables		750,008
Mobiliario y equipo de administración	401,099	
Mobiliario y equipo educacional y recreativo	313,548	
Equipo e instrumental médico y de laboratorio	11094	
Vehículos y equipo de transporte		
Equipo de defensa y seguridad		
Maquinaria, otros equipos y herramientas	24,268	
Activos biológicos		
Bienes inmuebles		
Activos intangibles		
Obra pública en bienes propios		
Acciones y participaciones de capital		
Compra de títulos y valores		
Inversiones en fideicomisos, mandatos y otros análogos		
Provisiones para contingencias y otras erogaciones especiales		
Amortización de la deuda pública		
Adeudos de ejercicios fiscales anteriores (ADEFAS)	-	
Otros Egresos Presupuestales No Contables		
3. Más Gasto Contables No Presupuestales		11,747,248
Estimaciones, depreciaciones, deterioros, obsolescencia y amortizaciones		
Provisiones		
Disminución de inventarios		
Aumento por insuficiencia de estimaciones por pérdida o deterioro u obsolescencia		
Aumento por insuficiencia de provisiones		
Otros Gastos	-	
Otros Gastos Contables No Presupuestales	11,747,248	
4. Total de Gasto Contable (4 = 1 - 2 + 3)		90,298,635

c) NOTAS DE GESTIÓN ADMINISTRATIVA

I.- ANTECEDENTES: Mediante el Decreto 1175 publicado el 23 de agosto del año 2000, en el Periódico oficial “Tierra y Libertad” número 4071 y sus modificaciones de fecha 03 de marzo de 2004, Decreto 120, Periódico oficial “Tierra y Libertad” número 4315 y 10 de junio de 2009, Decreto 1425, Periódico oficial “Tierra y Libertad” número 4716; se crea la Universidad Tecnológica “Emiliano Zapata” del Estado de Morelos, como un Organismo Público Descentralizado con personalidad Jurídica y patrimonio propios, con domicilio en el Municipio de Emiliano Zapata, sectorizado inicialmente a la Secretaría de Bienestar Social del Estado de Morelos, hoy Secretaría de Educación, como dependencia coordinadora del sector. Además, forma parte del Sistema Nacional de Universidades Tecnológicas y Politécnicas.

II.- OBJETO: La universidad Tecnológica Emiliano Zapata del Estado de Morelos, tendrá por objeto lo siguiente:

1. Impartir educación tecnológica del nivel superior, para formar técnicos superiores universitarios que hayan egresado del bachillerato aptos para la aplicación y generación de conocimientos y la solución creativa de los problemas, con un sentido de innovación al incorporar los avances científicos y tecnológicos de acuerdo con los requerimientos de desarrollo económico y social de la región, el Estado y el País.

Ofrecer e impartir programas de continuidad de estudios para sus egresados, y para los de otras Instituciones de Educación Superior, que impartan el mismo tipo educativo, que permitan a los estudiantes alcanzar el nivel académico de licenciatura, conforme a las disposiciones aplicables, considerando para tal efecto los planes y programas de estudio, carreras, y modalidades educativas que apruebe la Secretaría de Educación pública a través de la Subsecretaría de Educación Superior de la Coordinación General de Universidades Tecnológicas, los cuales deberán garantizar una formación profesional y una cultura científica y tecnológica.

2. Realizar proyectos de desarrollo tecnológico que permitan el avance del conocimiento, que fortalezcan la enseñanza tecnológica y el mejor aprovechamiento social de los recursos naturales y materiales que contribuyan a elevar la calidad de vida de la sociedad.
3. Llevar a cabo programas de vinculación con los sectores público, privado y social que contribuyan a consolidar el desarrollo tecnológico y social de la comunidad y,
4. Promover la cultura humanística y universal.

III. ACTIVIDAD PRINCIPAL: Para el cumplimiento de su objeto la Universidad tendrá las siguientes atribuciones:

- I. Adoptar la organización administrativa y académica que corresponda al modelo educativo de la Universidad de acuerdo con los lineamientos generales previstos en la ley aplicable;
- II. Regular el desarrollo de sus funciones sustantivas y de apoyo, así como la estructura y atribuciones de sus órganos;
- III. Plantar y programar la enseñanza e incorporar en sus planes y programas de estudios los temas particulares o regionales;
- IV. Determinar sus programas de desarrollo y vinculación;
- V. Establecer procedimientos de acreditación y certificación de estudios;
- VI. Expedir certificados de estudios y títulos;
- VII. Revalidar y establecer equivalencias de los estudios realizados en otras instituciones educativas nacionales y extranjeras;
- VIII. Regular los procedimientos de selección e ingresos de los alumnos y establecer las normas para su permanencia en la Universidad;
- IX. Establecer los procedimientos de ingreso, permanencia y promoción de su personal académico;
- X. Aplicar programas de superación académica y actualización, dirigido tanto a los miembros de la comunidad universitaria como a la población en general.
- XI. Impulsar estrategias de concertación con los sectores público, social y privado para fortalecer las actividades productivas;
- XII. Celebrar convenios de colaboración con instituciones y organismo nacionales, extranjeros y multinacionales para el desarrollo y fortalecimiento de su objeto;
- XIII. Organizar actividades que permitan a la comunidad el acceso a la cultura;
- XIV. Administrar su patrimonio conforme a lo establecido en este Decreto, expidiendo las disposiciones internas que lo regulen y;
- XV. Expedir las disposiciones necesarias con el fin de hacer efectivas las atribuciones que se le confieren, para el cumplimiento de su objeto.

IV. EJERCICIO FISCAL Y CONSIDERACIONES: La presentación de los Estados Financieros corresponde a un ejercicio fiscal 2018, por el periodo comprendido del 01 de Enero al 30 de septiembre de 2018.

Por ser una Persona Moral con fines no lucrativos, esta obligada a retener las siguientes contribuciones:

1. El Impuesto Sobre la Renta (ISR) conforme a lo estipulado en el Título III de la Ley de dicho impuesto.
2. Las cuotas obrero-patronal de acuerdo a lo establecido en la Ley de Instituto Mexicano del Seguro Social (IMSS).
3. El impuesto sobre erogaciones por remuneraciones al trabajo personal, como lo indica la Ley General de Hacienda del Estado de Morelos, en su capítulo séptimo BIS.

V. RÉGIMEN JURÍDICO: La Institución Educativa se rige principalmente por las siguientes Leyes y Decretos:

- Decreto 1175 que crea la Universidad Tecnológica “Emiliano Zapata” del Estado de Morelos.

- Ley Orgánica de la Administración Pública del Estado de Morelos.
- Ley General de Contabilidad Gubernamental.

VI. ESTRUCTURA ORGANIZACIONAL BÁSICA: De acuerdo al artículo 7 del decreto de creación de la Universidad Tecnológica Emiliano Zapata del Estado de Morelos, son los siguientes:

- I. Un Rector;
- II. Órganos auxiliares del rector;
- III. Secretarios;
- IV. Directores de área;
- V. Directores de carrera;
- VI. Subdirectores;
- VII. Órganos Colegiados y,
- VIII. Un patronato.

Así mismo, el Rector tendrá las siguientes facultades y obligaciones:

1. Dirigir administrar y coordinar el desarrollo de las actividades técnicas y administrativas de la Universidad y dictar los acuerdos y disposiciones tendientes a dicho fin;
2. Será el representante legal de la Universidad, con facultades generales para pleitos y cobranzas, actos de administración y para suscribir títulos de crédito, con todas las facultades generales y aún las especiales que conforme a la Ley, requieran cláusula especial, sin limitación alguna;
3. Dirigir técnica y administrativamente a la Universidad;
4. Conducir el funcionamiento de la Universidad vigilando el cumplimiento de los planes y programas de trabajo;
5. Vigilar el cumplimiento de las disposiciones y acuerdos que normen la estructura y funcionamiento de la Universidad;
6. Elaborar los programas institucionales de corto, mediano y largo plazo y los correspondientes presupuestos de la Universidad, para presentarlos a la aprobación del Consejo Directivo;
7. Propone al Consejo Directivo la creación de planteles análogos, conforme a la normatividad interior, políticas, lineamientos y criterios generales del Sistema Nacional de Universidades Tecnológicas y acorde con las necesidades de la región o del Estado;
8. Informar al Patronato y a las principales fuentes de financiamiento de la Universidad sobre el destino dado a los recursos financieros;
9. Rendir al Consejo Directivo un informe anual por escrito, de las actividades realizadas por la Universidad en el ejercicio anterior, acompañado de un balance general contable y los demás datos financieros que sean necesarios;
10. Proponer la designación de los servidores públicos de las áreas académicas y administrativas de la Universidad, cambios, licencias, así como sueldos y demás prestaciones, de conformidad a las disposiciones aplicables;
11. Concurrir a las sesiones del Consejo Directivo, con voz pero sin voto;
12. Cumplir y hacer cumplir las disposiciones generales y acuerdos de este órgano;

13. Proporcionar al órgano de control, las facilidades y el apoyo técnico y administrativo que requiera para su eficiente funcionamiento;
14. Celebrar convenios de coordinación y colaboración con diversos sectores, en materias relativas al funcionamiento, operación y desarrollo;
15. Expedir los manuales administrativos que hayan sido aprobados por el Consejo Directivo, y
16. Las demás que le confieren este ordenamiento, las normas y disposiciones Reglamentarias de la Universidad, las disposiciones legales aplicables y el Consejo Directivo.

VII. BASES DE PREPARACIÓN DE LOS ESTADOS FINANCIEROS: Son preparados sobre la base de valor histórico original, de conformidad con las Normas de Información Financiera, Ley General de Contabilidad Gubernamental, de la Ley de Presupuesto, Contabilidad y Gastos Público y demás normatividad Gubernamental aplicable.

VIII. CARACTERÍSTICAS DEL SISTEMA DE CONTABILIDAD GUBERNAMENTAL: El registro de operaciones contables se realizó a través del Sistema de Contabilidad Integral (COI), el cual está diseñado para operar de tal manera que facilita la fiscalización de activos, pasivos, ingresos, egresos y avances de ejecución de los programas, permitiendo medir la eficiencia del gasto público.

IX. POLÍTICAS DE CONTABILIDAD SIGNIFICATIVAS:

- ✓ El patrimonio de la Universidad se constituirá por:
 - a) Todos los bienes muebles e inmuebles que se le afecten, transfieran o adquieran;
 - b) Los recursos que se le asignen;
 - c) Los ingresos propios que genere;
 - d) Las aportaciones, legados y donaciones que a su favor se realicen;
 - e) Los subsidios que le otorgue el Gobierno del Estado y los Municipios; y
 - f) Los demás ingresos, derechos y bienes que adquiera por cualquier título legal.

El gasto de la Universidad tanto de servicios personales, como de operación conservación y mantenimiento, se financiará con los recursos que aporte el Gobierno Federal conforme al convenio suscrito, así como los que, de acuerdo con sus compromisos adquiridos le aporte el Gobierno Estatal.



Información Presupuestaria

UNIVERSIDAD TECNOLÓGICA EMILIANO ZAPATA DEL ESTADO DE MORELOS
CUENTA PÚBLICA
3er. TRIMESTRE

2018

Concepto	Estimado / Aprobado	Devengado	Recaudado / Pagado
A. Ingresos Totales (A = A1 + A2 + A3)	113,285,065	89,867,368	89,576,983
A1. Ingresos de Libre Disposición	22,535,000	21,065,300	26,228,233
A2. Transferencias Federales Etiquetadas	90,750,065	68,802,068	63,348,750
A3. Financiamiento Neto	-	-	-
B. Egresos Presupuestarios (B = B1 + B2)	125,280,158	86,975,186	78,268,139
B1. Gasto No Etiquetado (sin incluir Amortización de la Deuda Pública)	22,537,328	17,134,466	17,134,466
B2. Gasto Etiquetado (sin incluir Amortización de la Deuda Pública)	102,742,830	69,840,720	61,133,673
C. Remanentes del Ejercicio Anterior (C = C1 + C2)	-	-	-
C1. Remanentes de Ingresos de Libre Disposición aplicados en el periodo	-	-	-
C2. Remanentes de Transferencias Federales Etiquetadas aplicados en el periodo	-	-	-
I. Balance Presupuestario (I = A - B + C)	(11,995,093)	2,892,182	11,308,844
II. Balance Presupuestario sin Financiamiento Neto (II = I - A3)	(11,995,093)	2,892,182	11,308,844
III. Balance Presupuestario sin Financiamiento Neto y sin Remanentes del Ejercicio Anterior (III = II - C)	(11,995,093)	2,892,182	11,308,844

Concepto	Aprobado	Devengado	Pagado
E. Intereses, Comisiones y Gastos de la Deuda (E = E1 + E2)	-	-	-
E1. Intereses, Comisiones y Gastos de la Deuda con Gasto No Etiquetado	-	-	-
E2. Intereses, Comisiones y Gastos de la Deuda con Gasto Etiquetado	-	-	-
IV. Balance Primario (IV = III + E)	(11,995,093)	2,892,182	11,308,844

Concepto	Estimado / Aprobado	Devengado	Recaudado / Pagado
F. Financiamiento (F = F1 + F2)	-	-	-
F1. Financiamiento con Fuente de Pago de Ingresos de Libre Disposición	-	-	-
F2. Financiamiento con Fuente de Pago de Transferencias Federales Etiquetadas	-	-	-
G. Amortización de la Deuda (G = G1 + G2)	-	-	-
G1. Amortización de la Deuda Pública con Gasto No Etiquetado	-	-	-
G2. Amortización de la Deuda Pública con Gasto Etiquetado	-	-	-
A3. Financiamiento Neto (A3 = F - G)	-	-	-

Concepto	Estimado / Aprobado	Devengado	Recaudado / Pagado
A1. Ingresos de Libre Disposición	22,535,000	21,065,300	26,228,233
A3.1 Financiamiento Neto con Fuente de Pago de Ingresos de Libre Disposición (A3.1 = F1 - G1)	-	-	-
F1. Financiamiento con Fuente de Pago de Ingresos de Libre Disposición	-	-	-
G1. Amortización de la Deuda Pública con Gasto No Etiquetado	-	-	-
B1. Gasto No Etiquetado (sin incluir Amortización de la Deuda Pública)	22,537,328	17,134,466	17,134,466
C1. Remanentes de Ingresos de Libre Disposición aplicados en el periodo	-	-	-
V. Balance Presupuestario de Recursos Disponibles (V = A1 + A3.1 - B1 + C1)	(2,328)	3,930,834	9,093,767
VI. Balance Presupuestario de Recursos Disponibles sin Financiamiento Neto (VI = V - A3.1)	(2,328)	3,930,834	9,093,767

Concepto	Estimado / Aprobado	Devengado	Recaudado / Pagado
A2. Transferencias Federales Etiquetadas	90,750,065	68,802,068	63,348,750
A3.2 Financiamiento Neto con Fuente de Pago de Transferencias Federales Etiquetadas (A3.2 = F2 - G2)	-	-	-
F2. Financiamiento con Fuente de Pago de Transferencias Federales Etiquetadas	-	-	-
G2. Amortización de la Deuda Pública con Gasto Etiquetado	-	-	-
B2. Gasto Etiquetado (sin incluir Amortización de la Deuda Pública)	102,742,830	69,840,720	61,133,673
C2. Remanentes de Transferencias Federales Etiquetadas aplicados en el periodo	-	-	-
VII. Balance Presupuestario de Recursos Etiquetados (VII = A2 + A3.2 - B2 + C2)	(11,992,765)	(1,038,652)	2,215,077
VIII. Balance Presupuestario de Recursos Etiquetados sin Financiamiento Neto (VIII = VII - A3.2)	(11,992,765)	(1,038,652)	2,215,077

Rubro de Ingresos	Ingreso					Diferencia
	Estimado	Ampliaciones y Reducciones	Modificado	Devengado	Recaudado	
	(1)	(2)	(3= 1 + 2)	(4)	(5)	
Impuestos	-	-	-	-	-	-
Cuotas y Aportaciones de Seguridad Social	-	-	-	-	-	-
Contribuciones de Mejoras	-	-	-	-	-	-
Derechos	-	-	-	-	-	-
Productos	-	-	-	-	-	-
Corriente	-	-	-	-	-	-
Capital	-	-	-	-	-	-
Aprovechamientos	-	-	-	-	-	-
Corriente	-	-	-	-	-	-
Capital	-	-	-	-	-	-
Ingresos por Ventas de Bienes y Servicios	22,535,000	850,000	23,385,000	21,065,300	26,198,158	3,663,158
Participaciones y Aportaciones	-	-	-	-	30,075	30,075
Transferencias, Asignaciones, Subsidios y Otras Ayudas	90,750,065	-	90,750,065	68,802,068	63,348,750	(27,401,315)
Ingresos Derivados de Financiamientos	-	-	-	-	-	-
Total	113,285,065	850,000	114,135,065	89,867,368	89,576,983	(23,708,082)
				Ingresos excedentes ¹		

Estado Analítico de Ingresos Por Fuente de Financiamiento	Ingreso					Diferencia
	Estimado	Ampliaciones y Reducciones	Modificado	Devengado	Recaudado	
	(1)	(2)	(3= 1 + 2)	(4)	(5)	
Ingresos del Gobierno	90,750,065	-	90,750,065	68,802,068	63,378,825	(27,371,240)
Impuestos	-	-	-	-	-	-
Contribuciones de Mejoras	-	-	-	-	-	-
Derechos	-	-	-	-	-	-
Productos	-	-	-	-	-	-
Corriente	-	-	-	-	-	-
Capital	-	-	-	-	-	-
Aprovechamientos	-	-	-	-	-	-
Corriente	-	-	-	-	-	-
Capital	-	-	-	-	-	-
Participaciones y Aportaciones	-	-	-	-	30,075	30,075
Transferencias, Asignaciones, Subsidios y Otras Ayudas	90,750,065	-	90,750,065	68,802,068	63,348,750	(27,401,315)
Ingresos de Organismos y Empresas	22,535,000	850,000	23,385,000	21,065,300	26,198,158	3,663,158
Cuotas y Aportaciones de Seguridad Social	-	-	-	-	-	-
Ingresos por Ventas de Bienes y Servicios	22,535,000	850,000	23,385,000	21,065,300	26,198,158	3,663,158
Transferencias, Asignaciones, Subsidios y Otras Ayudas	-	-	-	-	-	-
Ingresos derivados de financiamiento	-	-	-	-	-	-
Ingresos Derivados de Financiamientos	-	-	-	-	-	-
Total	113,285,065	850,000	114,135,065	89,867,368	89,576,983	(23,708,082)
				Ingresos excedentes ¹		

¹ Los ingresos excedentes se presentan para efectos de cumplimiento de la Ley General de Contabilidad Gubernamental y el importe reflejado debe ser siempre mayor a cero.

Concepto	Ingreso					Diferencia
	Estimado	Ampliaciones/ (Reducciones)	Modificado	Devengado	Recaudado	
Ingresos de Libre Disposición						
<i>Impuestos</i>	-	-	-	-	-	-
<i>Cuotas y Aportaciones de Seguridad Social</i>	-	-	-	-	-	-
<i>Contribuciones de Mejoras</i>	-	-	-	-	-	-
<i>Derechos</i>	-	-	-	-	-	-
<i>Productos</i>	-	-	-	-	-	-
<i>Aprovechamientos</i>	-	-	-	-	-	-
<i>Ingresos por Ventas de Bienes y Servicios</i>	22,535,000	850,000	23,385,000	21,065,300	26,198,158	3,663,158
<i>Participaciones</i>	-	-	-	-	-	-
Fondo General de Participaciones	-	-	-	-	-	-
Fondo de Fomento Municipal	-	-	-	-	-	-
Fondo de Fiscalización y Recaudación	-	-	-	-	-	-
Fondo de Compensación	-	-	-	-	-	-
Fondo de Extracción de Hidrocarburos	-	-	-	-	-	-
Impuesto Especial Sobre Producción y Servicios	-	-	-	-	-	-
0.136% de la Recaudación Federal Participable	-	-	-	-	-	-
3.17% Sobre Extracción de Petróleo	-	-	-	-	-	-
Gasolinas y Diésel	-	-	-	-	-	-
Fondo del Impuesto Sobre la Renta	-	-	-	-	-	-
Fondo de Estabilización de los Ingresos de las Ent. Fed.	-	-	-	-	-	-
<i>Incentivos Derivados de la Colaboración Fiscal</i>	-	-	-	-	-	-
Tenencia o Uso de Vehículos	-	-	-	-	-	-
Fondo de Compensación ISAN	-	-	-	-	-	-
Impuesto Sobre Automóviles Nuevos	-	-	-	-	-	-
Fondo de Compensación de Repecos-Intermedios	-	-	-	-	-	-
Otros Incentivos Económicos	-	-	-	-	-	-
<i>Transferencias</i>	-	-	-	-	-	-
<i>Convenios</i>	-	-	-	-	-	-
Otros Convenios y Subsidios	-	-	-	-	-	-
<i>Otros Ingresos de Libre Disposición</i>	-	-	-	-	30,075	30,075
Participaciones en Ingresos Locales	-	-	-	-	-	-
Otros Ingresos de Libre Disposición	-	-	-	-	30,075	30,075
Total de Ingresos de Libre Disposición	22,535,000	850,000	23,385,000	21,065,300	26,228,233	3,693,233
Ingresos Excedentes de Ingresos de Libre Disposición						
Transferencias Federales Etiquetadas						
<i>Aportaciones</i>	-	-	-	-	-	-
Fondo de Aport. para la Nómina Educativa y Gto. Op.	-	-	-	-	-	-
Fondo de Aportaciones para los Servicios de Salud	-	-	-	-	-	-
Fondo de Aportaciones para la Infraestructura Social	-	-	-	-	-	-
Fondo de Aport. para el Fortalecimiento de los Municipios y de las Demarcaciones Territoriales del D.F.	-	-	-	-	-	-
Fondo de Aportaciones Múltiples	-	-	-	-	-	-
Fondo de Aport. para la Educación Tec. y de Adultos	-	-	-	-	-	-
Fondo de Aportaciones para la Seguridad Pública de los Estados y el Distrito Federal	-	-	-	-	-	-
Fondo de Aportaciones para el Fortalecimiento de las Entidades Federativas	-	-	-	-	-	-
<i>Convenios</i>	-	-	-	-	-	-
Convenios de Protección Social en Salud	-	-	-	-	-	-
Convenios de Descentralización	-	-	-	-	-	-
Convenios de Reasignación	-	-	-	-	-	-
Otros Convenios y Subsidios	-	-	-	-	-	-
<i>Fondos Distintos de Aportaciones</i>	-	-	-	-	-	-
Fondo para Entidades Federativas y Municipios Productores de Hidrocarburos	-	-	-	-	-	-
Fondo Minero	-	-	-	-	-	-
<i>Transferencias, Subsidios y Subvenciones, y Pensiones y Jubilaciones</i>	90,750,065	-	90,750,065	68,802,068	63,348,750	(27,401,315)
<i>Otras Transferencias Federales Etiquetadas</i>	-	-	-	-	-	-
Total de Transferencias Federales Etiquetadas	90,750,065	-	90,750,065	68,802,068	63,348,750	(27,401,315)
Ingresos Derivados de Financiamientos						
<i>Ingresos Derivados de Financiamientos</i>	-	-	-	-	-	-
Total de Ingresos	113,285,065	850,000	114,135,065	89,867,368	89,576,983	(23,708,082)
Datos Informativos						
1. Ingresos Derivados de Financiamientos con Fuente de Pago de Ingresos de Libre Disposición	-	-	-	-	-	-
2. Ingresos Derivados de Financiamientos con Fuente de Pago de Transferencias Federales Etiquetadas	-	-	-	-	-	-
3. Ingresos Derivados de Financiamientos	-	-	-	-	-	-

Concepto	Egresos					Subejercicio 6 = (3 - 4)
	Aprobado	Ampliaciones/ (Reducciones)	Modificado	Devengado	Pagado	
	1	2	3 = (1 + 2)	4	5	
Servicios Personales	72,917,916	300,000	73,217,916	50,514,621	42,553,956	22,703,295
Remuneraciones al Personal de Carácter Permanente	45,424,116	-	45,424,116	31,668,833	31,668,833	13,755,283
Remuneraciones al Personal de Carácter Transitorio	-	-	-	-	-	-
Remuneraciones Adicionales y Especiales	13,215,002	235,000	13,450,002	10,109,392	2,148,727	3,340,610
Seguridad Social	8,223,798	(50,000)	8,173,798	5,758,587	5,758,587	2,415,211
Otras Prestaciones Sociales y Económicas	5,260,000	110,000	5,370,000	2,211,223	2,211,223	3,158,777
Previsiones	-	-	-	-	-	-
Pago de Estimulos a Servidores Públicos	795,000	5,000	800,000	766,586	766,586	33,414
Materiales y Suministros	4,358,600	538,500	4,897,100	3,736,321	3,736,321	1,160,779
Materiales de Admón. Emisión de Doctos. y Artículos Oficiales	1,780,000	510,000	2,290,000	1,820,109	1,820,109	469,891
Alimentos y Utensilios	408,400	200,000	608,400	632,490	632,490	(24,090)
Materias Primas y Materiales de Producción y Comercialización	144,000	-	144,000	98,012	98,012	45,988
Materiales y Artículos de Construcción y de Reparación	716,400	(220,000)	496,400	333,131	333,131	163,269
Productos Químicos, Farmacéuticos y de Laboratorio	117,600	40,500	158,100	151,972	151,972	6,128
Combustibles, Lubricantes y Aditivos	180,000	25,000	205,000	132,742	132,742	72,258
Vestuario, Blancos, Prendas de Protección y Artículos Deportivos	564,000	(219,000)	345,000	135,044	135,044	209,956
Materiales y Suministros Para Seguridad	-	-	-	-	-	-
Herramientas, Refacciones y Accesorios Menores	448,200	202,000	650,200	432,821	432,821	217,379
Servicios Generales	27,180,549	181,500	27,362,049	19,455,901	19,455,901	7,906,148
Servicios Básicos	4,140,000	(141,500)	3,998,500	2,884,917	2,884,917	1,113,583
Servicios de Arrendamiento	1,020,000	197,500	1,217,500	732,766	732,766	484,734
Servicios Profesionales, Científicos, Técnicos y Otros Servicios	8,981,100	(394,305)	8,586,795	6,321,347	6,321,347	2,265,448
Servicios Financieros, Bancarios y Comerciales	602,004	(164,000)	438,004	350,512	350,512	87,492
Servicios de Instalación, Reparación, Mantto. y Conservación	6,358,625	(545,000)	5,813,625	2,815,913	2,815,913	2,997,712
Servicios de Comunicación Social y Publicidad	444,000	(175,000)	269,000	196,762	196,762	72,238
Servicios de Traslado y Viáticos	1,884,000	1,053,805	2,937,805	2,496,530	2,496,530	441,275
Servicios Oficiales	755,000	(150,000)	605,000	532,592	532,592	72,408
Otros Servicios Generales	2,995,820	500,000	3,495,820	3,124,562	3,124,562	371,258
Transferencias, Asignaciones, Subsidios y Otras Ayudas	7,783,000	(270,000)	7,513,000	4,842,216	4,095,834	2,670,784
Transferencias Internas y Asignaciones al Sector Público	-	-	-	-	-	-
Transferencias al Resto del Sector Público	-	-	-	-	-	-
Subsidios y Subvenciones	-	-	-	-	-	-
Ayudas Sociales	2,559,000	(270,000)	2,289,000	948,243	948,243	1,340,757
Pensiones y Jubilaciones	5,224,000	-	5,224,000	3,893,973	3,147,591	1,330,027
Transferencias a Fideicomisos, Mandatos y Otros Análogos	-	-	-	-	-	-
Transferencias a la Seguridad Social	-	-	-	-	-	-
Donativos	-	-	-	-	-	-
Transferencias al Exterior	-	-	-	-	-	-
Bienes Muebles, Inmuebles e Intangibles	1,045,000	100,000	1,145,000	750,008	750,008	394,992
Mobiliario y Equipo de Administración	630,000	-	630,000	401,098	401,098	228,902
Mobiliario y Equipo Educativo y Recreativo	415,000	60,000	475,000	313,548	313,548	161,452
Equipo e Instrumental Médico y de Laboratorio	-	-	-	11,094	11,094	(11,094)
Vehículos y Equipo de Transporte	-	-	-	-	-	-
Equipo de Defensa y Seguridad	-	-	-	-	-	-
Maquinaria, Otros Equipos y Herramientas	-	40,000	40,000	24,268	24,268	15,732
Activos Biológicos	-	-	-	-	-	-
Bienes Inmuebles	-	-	-	-	-	-
Activos Intangibles	-	-	-	-	-	-
Inversión Pública	-	-	-	-	-	-
Obra Pública en Bienes de Dominio Público	-	-	-	-	-	-
Obra Pública en Bienes Propios	-	-	-	-	-	-
Proyectos Productivos y Acciones de Fomento	-	-	-	-	-	-
Inversiones Financieras y Otras Provisiones	-	-	-	-	-	-
Inversiones Para el Fomento de Actividades Productivas	-	-	-	-	-	-
Acciones y Participaciones de Capital	-	-	-	-	-	-
Compra de Títulos y Valores	-	-	-	-	-	-
Concesión de Préstamos	-	-	-	-	-	-
Inversiones en Fideicomisos, Mandatos y Otros Análogos	-	-	-	-	-	-
Otras Inversiones Financieras	-	-	-	-	-	-
Provisiones para Contingencias y Otras Erogaciones Especiales	-	-	-	-	-	-
Participaciones y Aportaciones	-	-	-	-	-	-
Participaciones	-	-	-	-	-	-
Aportaciones	-	-	-	-	-	-
Convenios	-	-	-	-	-	-
Deuda Pública	11,995,093	-	11,995,093	7,676,119	7,676,119	4,318,974
Amortización de la Deuda Pública	-	-	-	-	-	-
Intereses de la Deuda Pública	-	-	-	-	-	-
Comisiones de la Deuda Pública	-	-	-	-	-	-
Gastos de la Deuda Pública	-	-	-	-	-	-
Costo por Coberturas	-	-	-	-	-	-
Apoyos Financieros	-	-	-	-	-	-
Adeudos de Ejercicios Fiscales Anteriores (Adefas)	11,995,093	-	11,995,093	7,676,119	7,676,119	4,318,974
Total del Gasto	125,280,158	850,000	126,130,158	86,975,186	78,268,139	39,154,972

Concepto	Egresos					Subejercicio
	Aprobado	Ampliaciones / (Reducciones)	Modificado	Devengado	Pagado	
Gasto No Etiquetado	22,537,328	850,000	23,387,328	17,134,466	17,134,466	6,252,862
Servicios Personales	1,500,000	300,000	1,800,000	1,889,959	1,889,959	(89,959)
Remuneraciones al Personal de Carácter Permanente	-	-	-	-	-	-
Remuneraciones al Personal de Carácter Transitorio	-	-	-	-	-	-
Remuneraciones Adicionales y Especiales	365,000	235,000	600,000	944,805	944,805	(344,805)
Seguridad Social	210,000	(50,000)	160,000	31,568	31,568	128,432
Otras Prestaciones Sociales y Económicas	130,000	110,000	240,000	147,000	147,000	93,000
Previsiones	-	-	-	-	-	-
Pago de Estímulos a Servidores Públicos	795,000	5,000	800,000	766,586	766,586	33,414
Materiales y Suministros	3,780,000	538,500	4,318,500	3,197,576	3,197,576	1,120,924
Materiales de Admón., Emisión de Doctos. y Art. Oficiales	1,578,000	510,000	2,088,000	1,604,037	1,604,037	483,963
Alimentos y Utensilios	242,400	200,000	442,400	437,933	437,933	4,467
Materias Primas y Materiales de Prod. y Comercialización	144,000	-	144,000	98,012	98,012	45,988
Materiales y Artículos de Construcción y de Reparación	662,400	(220,000)	442,400	325,225	325,225	117,175
Productos Químicos, Farmacéuticos y de Laboratorio	108,000	40,500	148,500	139,347	139,347	9,153
Combustibles, Lubricantes y Aditivos	60,000	25,000	85,000	50,494	50,494	34,506
Vestuario, Blancos, Prendas de Protección y Art. Deportivos	564,000	(219,000)	345,000	135,044	135,044	209,956
Materiales y Suministros Para Seguridad	-	-	-	-	-	-
Herramientas, Refacciones y Accesorios Menores	421,200	202,000	623,200	407,484	407,484	215,716
Servicios Generales	14,920,000	181,500	15,101,500	10,562,352	10,562,352	4,539,148
Servicios Básicos	1,874,400	(141,500)	1,732,900	996,286	996,286	736,614
Servicios de Arrendamiento	840,000	197,500	1,037,500	564,042	564,042	473,458
Servicios Profesionales, Científicos, Técnicos y Otros Serv.	2,873,600	(394,305)	2,479,295	1,891,773	1,891,773	587,522
Servicios Financieros, Bancarios y Comerciales	582,000	(164,000)	418,000	334,243	334,243	83,757
Servicios de Instalación, Reparación, Mantto. y Conservación	3,436,000	(545,000)	2,891,000	1,144,044	1,144,044	1,746,956
Servicios de Comunicación Social y Publicidad	420,000	(175,000)	245,000	181,631	181,631	63,369
Servicios de Traslado y Viáticos	1,884,000	1,053,805	2,937,805	2,484,860	2,484,860	452,945
Servicios Oficiales	660,000	(150,000)	510,000	532,592	532,592	(22,592)
Otros Servicios Generales	2,350,000	500,000	2,850,000	2,432,881	2,432,881	417,119
Transferencias, Asignaciones, Subsidios y Otras Ayudas	1,615,000	(270,000)	1,345,000	882,243	882,243	462,757
Transferencias Internas y Asignaciones al Sector Público	-	-	-	-	-	-
Transferencias al Resto del Sector Público	-	-	-	-	-	-
Subsidios y Subvenciones	-	-	-	-	-	-
Ayudas Sociales	1,615,000	(270,000)	1,345,000	882,243	882,243	462,757
Pensiones y Jubilaciones	-	-	-	-	-	-
Transferencias a Fideicomisos, Mandatos y Otros Análogos	-	-	-	-	-	-
Transferencias a la Seguridad Social	-	-	-	-	-	-
Donativos	-	-	-	-	-	-
Transferencias al Exterior	-	-	-	-	-	-
Bienes Muebles, Inmuebles e Intangibles	720,000	100,000	820,000	600,008	600,008	219,992
Mobiliario y Equipo de Administración	480,000	-	480,000	251,098	251,098	228,902
Mobiliario y Equipo Educativo y Recreativo	240,000	60,000	300,000	313,548	313,548	(13,548)
Equipo e Instrumental Médico y de Laboratorio	-	-	-	11,094	11,094	(11,094)
Vehículos y Equipo de Transporte	-	-	-	-	-	-
Equipo de Defensa y Seguridad	-	-	-	-	-	-
Maquinaria, Otros Equipos y Herramientas	-	40,000	40,000	24,268	24,268	15,732
Activos Biológicos	-	-	-	-	-	-
Bienes Inmuebles	-	-	-	-	-	-
Activos Intangibles	-	-	-	-	-	-
Inversión Pública	-	-	-	-	-	-
Obra Pública en Bienes de Dominio Público	-	-	-	-	-	-
Obra Pública en Bienes Propios	-	-	-	-	-	-
Proyectos Productivos y Acciones de Fomento	-	-	-	-	-	-
Inversiones Financieras y Otras Provisiones	-	-	-	-	-	-
Inversiones Para el Fomento de Actividades Productivas	-	-	-	-	-	-
Acciones y Participaciones de Capital	-	-	-	-	-	-
Compra de Títulos y Valores	-	-	-	-	-	-
Concesión de Préstamos	-	-	-	-	-	-
Inversiones en Fideicomisos, Mandatos y Otros Análogos	-	-	-	-	-	-
Fideicomiso de Desastres Naturales (Informativo)	-	-	-	-	-	-
Otras Inversiones Financieras	-	-	-	-	-	-
Provisiones para Contingencias y Otras Erogaciones Especiales	-	-	-	-	-	-
Participaciones y Aportaciones	-	-	-	-	-	-
Participaciones	-	-	-	-	-	-
Aportaciones	-	-	-	-	-	-
Convenios	-	-	-	-	-	-
Deuda Pública	2,328	-	2,328	2,328	2,328	-
Amortización de la Deuda Pública	-	-	-	-	-	-
Intereses de la Deuda Pública	-	-	-	-	-	-
Comisiones de la Deuda Pública	-	-	-	-	-	-
Gastos de la Deuda Pública	-	-	-	-	-	-
Costo por Coberturas	-	-	-	-	-	-
Apoyos Financieros	-	-	-	-	-	-
Adeudos de Ejercicios Fiscales Anteriores (Adefas)	2,328	-	2,328	2,328	2,328	-

Concepto	Egresos					Subejercicio
	Aprobado	Ampliaciones / (Reducciones)	Modificado	Devengado	Pagado	
Gasto Etiquetado	102,742,830	-	102,742,830	69,840,720	61,133,673	32,902,110
Servicios Personales	71,417,916	-	71,417,916	48,624,662	40,663,997	22,793,254
Remuneraciones al Personal de Carácter Permanente	45,424,116	-	45,424,116	31,668,833	31,668,833	13,755,283
Remuneraciones al Personal de Carácter Transitorio	-	-	-	-	-	-
Remuneraciones Adicionales y Especiales	12,850,002	-	12,850,002	9,164,587	1,203,922	3,685,415
Seguridad Social	8,013,798	-	8,013,798	5,727,019	5,727,019	2,286,779
Otras Prestaciones Sociales y Económicas	5,130,000	-	5,130,000	2,064,223	2,064,223	3,065,777
Previsiones	-	-	-	-	-	-
Pago de Estimulos a Servidores Públicos	-	-	-	-	-	-
Materiales y Suministros	578,600	-	578,600	538,745	538,745	39,855
Materiales de Admón., Emisión de Doctos. y Art. Oficiales	202,000	-	202,000	216,072	216,072	(14,072)
Alimentos y Utensilios	166,000	-	166,000	194,557	194,557	(28,557)
Materias Primas y Materiales de Prod. y Comercialización	-	-	-	-	-	-
Materiales y Artículos de Construcción y de Reparación	54,000	-	54,000	7,906	7,906	46,094
Productos Químicos, Farmacéuticos y de Laboratorio	9,600	-	9,600	12,625	12,625	(3,025)
Combustibles, Lubricantes y Aditivos	120,000	-	120,000	82,248	82,248	37,752
Vestuario, Blancos, Prendas de Protección y Art. Deportivos	-	-	-	-	-	-
Materiales y Suministros Para Seguridad	-	-	-	-	-	-
Herramientas, Refacciones y Accesorios Menores	27,000	-	27,000	25,337	25,337	1,663
Servicios Generales	12,260,549	-	12,260,549	8,893,549	8,893,549	3,367,000
Servicios Básicos	2,265,600	-	2,265,600	1,888,631	1,888,631	376,969
Servicios de Arrendamiento	180,000	-	180,000	168,724	168,724	11,276
Servicios Profesionales, Científicos, Técnicos y Otros Serv.	6,107,500	-	6,107,500	4,429,574	4,429,574	1,677,926
Servicios Financieros, Bancarios y Comerciales	20,004	-	20,004	16,269	16,269	3,735
Servicios de Instalación, Reparación, Mantto. y Conservación	2,922,625	-	2,922,625	1,671,869	1,671,869	1,250,756
Servicios de Comunicación Social y Publicidad	24,000	-	24,000	15,131	15,131	8,869
Servicios de Traslado y Viáticos	-	-	-	11,670	11,670	(11,670)
Servicios Oficiales	95,000	-	95,000	-	-	95,000
Otros Servicios Generales	645,820	-	645,820	691,681	691,681	(45,861)
Transferencias, Asignaciones, Subsidios y Otras Ayudas	6,168,000	-	6,168,000	3,959,973	3,213,591	2,208,027
Transferencias Internas y Asignaciones al Sector Público	-	-	-	-	-	-
Transferencias al Resto del Sector Público	-	-	-	-	-	-
Subsidios y Subvenciones	-	-	-	-	-	-
Ayudas Sociales	944,000	-	944,000	66,000	66,000	878,000
Pensiones y Jubilaciones	5,224,000	-	5,224,000	3,893,973	3,147,591	1,330,027
Transferencias a Fideicomisos, Mandatos y Otros Análogos	-	-	-	-	-	-
Transferencias a la Seguridad Social	-	-	-	-	-	-
Donativos	-	-	-	-	-	-
Transferencias al Exterior	-	-	-	-	-	-
Bienes Muebles, Inmuebles e Intangibles	325,000	-	325,000	150,000	150,000	175,000
Mobiliario y Equipo de Administración	150,000	-	150,000	150,000	150,000	-
Mobiliario y Equipo Educativo y Recreativo	175,000	-	175,000	-	-	175,000
Equipo e Instrumental Médico y de Laboratorio	-	-	-	-	-	-
Vehículos y Equipo de Transporte	-	-	-	-	-	-
Equipo de Defensa y Seguridad	-	-	-	-	-	-
Maquinaria, Otros Equipos y Herramientas	-	-	-	-	-	-
Activos Biológicos	-	-	-	-	-	-
Bienes Inmuebles	-	-	-	-	-	-
Activos Intangibles	-	-	-	-	-	-
Inversión Pública	-	-	-	-	-	-
Obra Pública en Bienes de Dominio Público	-	-	-	-	-	-
Obra Pública en Bienes Propios	-	-	-	-	-	-
Proyectos Productivos y Acciones de Fomento	-	-	-	-	-	-
Inversiones Financieras y Otras Provisiones	-	-	-	-	-	-
Inversiones Para el Fomento de Actividades Productivas	-	-	-	-	-	-
Acciones y Participaciones de Capital	-	-	-	-	-	-
Compra de Títulos y Valores	-	-	-	-	-	-
Concesión de Préstamos	-	-	-	-	-	-
Inversiones en Fideicomisos, Mandatos y Otros Análogos	-	-	-	-	-	-
Fideicomiso de Desastres Naturales (Informativo)	-	-	-	-	-	-
Otras Inversiones Financieras	-	-	-	-	-	-
Provisiones para Contingencias y Otras Erogaciones Especiales	-	-	-	-	-	-
Participaciones y Aportaciones	-	-	-	-	-	-
Participaciones	-	-	-	-	-	-
Aportaciones	-	-	-	-	-	-
Convenios	-	-	-	-	-	-
Deuda Pública	11,992,765	-	11,992,765	7,673,791	7,673,791	4,318,974
Amortización de la Deuda Pública	-	-	-	-	-	-
Intereses de la Deuda Pública	-	-	-	-	-	-
Comisiones de la Deuda Pública	-	-	-	-	-	-
Gastos de la Deuda Pública	-	-	-	-	-	-
Costo por Coberturas	-	-	-	-	-	-
Apoyos Financieros	-	-	-	-	-	-
Adeudos de Ejercicios Fiscales Anteriores (Adefas)	11,992,765	-	11,992,765	7,673,791	7,673,791	4,318,974
Total de Egresos	125,280,158	850,000	126,130,158	86,975,186	78,268,139	39,154,972

Concepto	Egresos					Subejercicio 6 = (3 - 4)
	Aprobado	Ampliaciones/ (Reducciones)	Modificado	Devengado	Pagado	
	1	2	3 = (1 + 2)	4	5	
Secretaría Ejecutiva de la Gubernatura	-	-	-	-	-	-
Secretaría de Gobierno	-	-	-	-	-	-
Secretaría de Hacienda	-	-	-	-	-	-
Secretaría de Economía	-	-	-	-	-	-
Secretaría de Desarrollo Agropecuario	-	-	-	-	-	-
Secretaría de Obras Públicas	-	-	-	-	-	-
Secretaría de Educación	-	-	-	-	-	-
Secretaría de Salud	-	-	-	-	-	-
Fiscalía General del Estado	-	-	-	-	-	-
Secretaría de Administración	-	-	-	-	-	-
Secretaría de la Contraloría	-	-	-	-	-	-
Comisión Estatal de Seguridad Pública	-	-	-	-	-	-
Consejería Jurídica	-	-	-	-	-	-
Secretaría de Turismo	-	-	-	-	-	-
Secretaría de Desarrollo Social	-	-	-	-	-	-
Secretaría del Trabajo	-	-	-	-	-	-
Secretaría de Cultura	-	-	-	-	-	-
Secretaría de Desarrollo Sustentable	-	-	-	-	-	-
Secretaría de Innovación, Ciencia y Tec.	-	-	-	-	-	-
Secretaría de Movilidad y Transporte	-	-	-	-	-	-
Gastos Institucionales	-	-	-	-	-	-
Total del Gasto	-	-	-	-	-	-

UNIVERSIDAD TECNOLÓGICA EMILIANO ZAPATA DEL ESTADO DE MORELOS
 Estado Analítico del Ejercicio del Presupuesto de Egresos
 Clasificación Administrativa
 Del 1 de enero al 30 de septiembre de 2018

Concepto	Egresos					Subejercicio 6 = (3 - 4)
	Aprobado	Ampliaciones/ (Reducciones)	Modificado	Devengado	Pagado	
	1	2	3 = (1 + 2)	4	5	
Poder Ejecutivo	-	-	-	-	-	-
Poder Legislativo	-	-	-	-	-	-
Poder Judicial	-	-	-	-	-	-
Organismos Autónomos	-	-	-	-	-	-
Poder Ejecutivo de los Municipios	-	-	-	-	-	-
Total del Gasto	-	-	-	-	-	-

Sector Paraestatal del Gobierno del Estado de Morelos
 Estado Analítico del Ejercicio del Presupuesto de Egresos
 Clasificación Administrativa
 Del 1 de enero al 30 de septiembre de 2018

Concepto	Egresos					Subejercicio 6 = (3 - 4)
	Aprobado	Ampliaciones/ (Reducciones)	Modificado	Devengado	Pagado	
	1	2	3 = (1 + 2)	4	5	
Entidades Paraestatales y Fideicomisos No Empresariales y No Financieros	125,280,158	850,000	126,130,158	86,975,186	78,268,139	39,154,972
Instituciones Públicas de la Seguridad Social	-	-	-	-	-	-
Entidades Paraestatales Empresariales No Financieras con Participación Estatal Mayoritaria	-	-	-	-	-	-
Fideicomisos Empresariales No Financieros con Participación Estatal Mayoritaria	-	-	-	-	-	-
Entidades Paraestatales Empresariales Financieras Monetarias con Participación Estatal Mayoritaria	-	-	-	-	-	-
Entidades Paraestatales Empresariales Financieras No Monetarias con Participación Estatal Mayoritaria	-	-	-	-	-	-
Fideicomisos Financieros Públicos con Participación Estatal Mayoritaria	-	-	-	-	-	-
Total del Gasto	125,280,158	850,000	126,130,158	86,975,186	78,268,139	39,154,972

Concepto	Egresos					Subejercicio
	Aprobado	Ampliaciones/ (Reducciones)	Modificado	Devengado	Pagado	
Gasto No Etiquetado	22,537,328	850,000	23,387,328	17,134,466	17,134,466	6,252,862
Secretaría Ejecutiva de la Gubernatura	-	-	-	-	-	-
Secretaría de Gobierno	-	-	-	-	-	-
Secretaría de Hacienda	-	-	-	-	-	-
Secretaría de Economía	-	-	-	-	-	-
Secretaría de Desarrollo Agropecuario	-	-	-	-	-	-
Secretaría de Obras Públicas	-	-	-	-	-	-
Secretaría de Educación	-	-	-	-	-	-
Secretaría de Salud	-	-	-	-	-	-
Fiscalía General del Estado	-	-	-	-	-	-
Secretaría de Administración	-	-	-	-	-	-
Secretaría de la Contraloría	-	-	-	-	-	-
Comisión Estatal de Seguridad Pública	-	-	-	-	-	-
Consejería Jurídica	-	-	-	-	-	-
Secretaría de Turismo	-	-	-	-	-	-
Secretaría de Desarrollo Social	-	-	-	-	-	-
Secretaría del Trabajo	-	-	-	-	-	-
Secretaría de Cultura	-	-	-	-	-	-
Secretaría de Desarrollo Sustentable	-	-	-	-	-	-
Secretaría de Innovación, Ciencia y Tec.	-	-	-	-	-	-
Secretaría de Movilidad y Transporte	-	-	-	-	-	-
Gastos Institucionales	-	-	-	-	-	-
Poder Legislativo	-	-	-	-	-	-
Poder Judicial	-	-	-	-	-	-
Organismos Autónomos	-	-	-	-	-	-
Entidades Paraestatales y Fideicomisos No Empresariales y No Financieros	22,537,328	850,000	23,387,328	17,134,466	17,134,466	6,252,862
Fideicomisos Empresariales No Financieros con Participación Estatal Mayoritaria	-	-	-	-	-	-
Poder Ejecutivo de los Municipios	-	-	-	-	-	-
Gasto Etiquetado	102,742,830	-	102,742,830	69,840,720	61,133,673	32,902,110
Secretaría Ejecutiva de la Gubernatura	-	-	-	-	-	-
Secretaría de Gobierno	-	-	-	-	-	-
Secretaría de Hacienda	-	-	-	-	-	-
Secretaría de Economía	-	-	-	-	-	-
Secretaría de Desarrollo Agropecuario	-	-	-	-	-	-
Secretaría de Obras Públicas	-	-	-	-	-	-
Secretaría de Educación	-	-	-	-	-	-
Secretaría de Salud	-	-	-	-	-	-
Fiscalía General del Estado	-	-	-	-	-	-
Secretaría de Administración	-	-	-	-	-	-
Secretaría de la Contraloría	-	-	-	-	-	-
Comisión Estatal de Seguridad Pública	-	-	-	-	-	-
Consejería Jurídica	-	-	-	-	-	-
Secretaría de Turismo	-	-	-	-	-	-
Secretaría de Desarrollo Social	-	-	-	-	-	-
Secretaría del Trabajo	-	-	-	-	-	-
Secretaría de Cultura	-	-	-	-	-	-
Secretaría de Desarrollo Sustentable	-	-	-	-	-	-
Secretaría de Innovación, Ciencia y Tec.	-	-	-	-	-	-
Secretaría de Movilidad y Transporte	-	-	-	-	-	-
Gastos Institucionales	-	-	-	-	-	-
Poder Legislativo	-	-	-	-	-	-
Poder Judicial	-	-	-	-	-	-
Organismos Autónomos	-	-	-	-	-	-
Entidades Paraestatales y Fideicomisos No Empresariales y No Financieros	102,742,830	-	102,742,830	69,840,720	61,133,673	32,902,110
Fideicomisos Empresariales No Financieros con Participación Estatal Mayoritaria	-	-	-	-	-	-
Poder Ejecutivo de los Municipios	-	-	-	-	-	-
Total de Egresos	125,280,158	850,000	126,130,158	86,975,186	78,268,139	39,154,972

Concepto	Egresos					Subejercicio 6 = (3 - 4)
	Aprobado	Ampliaciones/ (Reducciones)	Modificado	Devengado	Pagado	
	1	2	3 = (1 + 2)	4	5	
Gobierno	-	-	-	-	-	-
Legislación	-	-	-	-	-	-
Justicia	-	-	-	-	-	-
Coordinación de la Política de Gobierno	-	-	-	-	-	-
Relaciones Exteriores	-	-	-	-	-	-
Asuntos Financieros y Hacendarios	-	-	-	-	-	-
Seguridad Nacional	-	-	-	-	-	-
Asuntos de Orden Público y de Seguridad Interior	-	-	-	-	-	-
Otros Servicios Generales	-	-	-	-	-	-
Desarrollo Social	113,285,065	850,000	114,135,065	79,299,067	70,592,020	34,835,998
Protección Ambiental	-	-	-	-	-	-
Vivienda y Servicios a la Comunidad	-	-	-	-	-	-
Salud	-	-	-	-	-	-
Recreación, Cultura y Otras Manifestaciones Sociales	-	-	-	-	-	-
Educación	113,285,065	850,000	114,135,065	79,299,067	70,592,020	34,835,998
Protección Social	-	-	-	-	-	-
Otros Asuntos Sociales	-	-	-	-	-	-
Desarrollo Económico	-	-	-	-	-	-
Asuntos Económicos, Comerciales y Laborales en General	-	-	-	-	-	-
Agropecuaria, Silvicultura, Pesca y Caza	-	-	-	-	-	-
Combustibles y Energía	-	-	-	-	-	-
Minería, Manufacturas y Construcción	-	-	-	-	-	-
Transporte	-	-	-	-	-	-
Comunicaciones	-	-	-	-	-	-
Turismo	-	-	-	-	-	-
Ciencia, Tecnología e Innovación	-	-	-	-	-	-
Otras Industrias y Otros Asuntos Económicos	-	-	-	-	-	-
Otras no Clasificadas en Funciones Anteriores	11,995,093	-	11,995,093	7,676,119	7,676,119	4,318,974
Transacciones de la Deuda Pública / Costo Financiero de la Deuda	-	-	-	-	-	-
Transferencias, Participaciones y Aportaciones entre Diferentes Niveles y Ordenes de Gobierno	-	-	-	-	-	-
Saneamiento del Sistema Financiero	-	-	-	-	-	-
Adeudos de Ejercicios Fiscales Anteriores	11,995,093	-	11,995,093	7,676,119	7,676,119	4,318,974
Total del Gasto	125,280,158	850,000	126,130,158	86,975,186	78,268,139	39,154,972

Concepto	Egresos					Subejercicio
	Aprobado	Ampliaciones/ (Reducciones)	Modificado	Devengado	Pagado	
Gasto No Etiquetado	22,537,328	850,000	23,387,328	17,134,466	17,134,466	6,252,862
<i>Gobierno</i>	-	-	-	-	-	-
Legislación	-	-	-	-	-	-
Justicia	-	-	-	-	-	-
Coordinación de la Política de Gobierno	-	-	-	-	-	-
Relaciones Exteriores	-	-	-	-	-	-
Asuntos Financieros y Hacendarios	-	-	-	-	-	-
Seguridad Nacional	-	-	-	-	-	-
Asuntos de Orden Público y de Seguridad Interior	-	-	-	-	-	-
Otros Servicios Generales	-	-	-	-	-	-
<i>Desarrollo Social</i>	22,535,000	850,000	23,385,000	17,132,138	17,132,138	6,252,862
Protección Ambiental	-	-	-	-	-	-
Vivienda y Servicios a la Comunidad	-	-	-	-	-	-
Salud	-	-	-	-	-	-
Recreación, Cultura y Otras Manifestaciones Sociales	-	-	-	-	-	-
Educación	22,535,000	850,000	23,385,000	17,132,138	17,132,138	6,252,862
Protección Social	-	-	-	-	-	-
Otros Asuntos Sociales	-	-	-	-	-	-
<i>Desarrollo Económico</i>	-	-	-	-	-	-
Asuntos Económicos, Comerciales y Laborales en Gral.	-	-	-	-	-	-
Agropecuaria, Silvicultura, Pesca y Caza	-	-	-	-	-	-
Combustibles y Energía	-	-	-	-	-	-
Minería, Manufacturas y Construcción	-	-	-	-	-	-
Transporte	-	-	-	-	-	-
Comunicaciones	-	-	-	-	-	-
Turismo	-	-	-	-	-	-
Ciencia, Tecnología e Innovación	-	-	-	-	-	-
Otras Industrias y Otros Asuntos Económicos	-	-	-	-	-	-
<i>Otras no Clasificadas en Funciones Anteriores</i>	2,328	-	2,328	2,328	2,328	-
Transacciones de la Deuda Pública / Costo Financiero de la Deuda	-	-	-	-	-	-
Transferencias, Participaciones y Aportaciones entre Diferentes Niveles y Ordenes de Gobierno	-	-	-	-	-	-
Saneamiento del Sistema Financiero	-	-	-	-	-	-
Adeudos de Ejercicios Fiscales Anteriores	2,328	-	2,328	2,328	2,328	-
Gasto Etiquetado	102,742,830	-	102,742,830	69,840,720	61,133,673	32,902,110
<i>Gobierno</i>	-	-	-	-	-	-
Legislación	-	-	-	-	-	-
Justicia	-	-	-	-	-	-
Coordinación de la Política de Gobierno	-	-	-	-	-	-
Relaciones Exteriores	-	-	-	-	-	-
Asuntos Financieros y Hacendarios	-	-	-	-	-	-
Seguridad Nacional	-	-	-	-	-	-
Asuntos de Orden Público y de Seguridad Interior	-	-	-	-	-	-
Otros Servicios Generales	-	-	-	-	-	-
<i>Desarrollo Social</i>	90,750,065	-	90,750,065	62,166,929	53,459,882	28,583,136
Protección Ambiental	-	-	-	-	-	-
Vivienda y Servicios a la Comunidad	-	-	-	-	-	-
Salud	-	-	-	-	-	-
Recreación, Cultura y Otras Manifestaciones Sociales	-	-	-	-	-	-
Educación	90,750,065	-	90,750,065	62,166,929	53,459,882	28,583,136
Protección Social	-	-	-	-	-	-
Otros Asuntos Sociales	-	-	-	-	-	-
<i>Desarrollo Económico</i>	-	-	-	-	-	-
Asuntos Económicos, Comerciales y Laborales en Gral.	-	-	-	-	-	-
Agropecuaria, Silvicultura, Pesca y Caza	-	-	-	-	-	-
Combustibles y Energía	-	-	-	-	-	-
Minería, Manufacturas y Construcción	-	-	-	-	-	-
Transporte	-	-	-	-	-	-
Comunicaciones	-	-	-	-	-	-
Turismo	-	-	-	-	-	-
Ciencia, Tecnología e Innovación	-	-	-	-	-	-
Otras Industrias y Otros Asuntos Económicos	-	-	-	-	-	-
<i>Otras no Clasificadas en Funciones Anteriores</i>	11,992,765	-	11,992,765	7,673,791	7,673,791	4,318,974
Transacciones de la Deuda Pública / Costo Financiero de la Deuda	-	-	-	-	-	-
Transferencias, Participaciones y Aportaciones entre Diferentes Niveles y Ordenes de Gobierno	-	-	-	-	-	-
Saneamiento del Sistema Financiero	-	-	-	-	-	-
Adeudos de Ejercicios Fiscales Anteriores	11,992,765	-	11,992,765	7,673,791	7,673,791	4,318,974
Total del Egresos	125,280,158	850,000	126,130,158	86,975,186	78,268,139	39,154,972

Concepto	Egresos					Subejercicio
	Aprobado	Ampliaciones/ (Reducciones)	Modificado	Devengado	Pagado	
Gasto No Etiquetado	1,500,000	300,000	1,800,000	1,889,959	1,889,959	(89,959)
<i>Personal Administrativo y de Servicio Público</i>	<i>1,500,000</i>	<i>300,000</i>	<i>1,800,000</i>	<i>1,889,959</i>	<i>1,889,959</i>	<i>(89,959)</i>
<i>Magisterio</i>	-	-	-	-	-	-
<i>Servicios de Salud</i>	-	-	-	-	-	-
<i>Personal Administrativo</i>	-	-	-	-	-	-
<i>Personal Médico, Paramédico y afín</i>	-	-	-	-	-	-
<i>Seguridad Pública</i>	-	-	-	-	-	-
<i>Gastos Asociados a la Implementación de Nuevas Leyes Fed. o Reformas a las Mismas</i>	-	-	-	-	-	-
<i>Nombre del Programa o Ley 1</i>	-	-	-	-	-	-
<i>Nombre del Programa o Ley 2</i>	-	-	-	-	-	-
<i>Sentencias Laborales Definitivas</i>	-	-	-	-	-	-
Gasto Etiquetado	71,417,916	-	71,417,916	48,624,662	40,663,997	22,793,254
<i>Personal Administrativo y de Servicio Público</i>	<i>71,417,916</i>	-	<i>71,417,916</i>	<i>48,624,662</i>	<i>40,663,997</i>	<i>22,793,254</i>
<i>Magisterio</i>	-	-	-	-	-	-
<i>Servicios de Salud</i>	-	-	-	-	-	-
<i>Personal Administrativo</i>	-	-	-	-	-	-
<i>Personal Médico, Paramédico y afín</i>	-	-	-	-	-	-
<i>Seguridad Pública</i>	-	-	-	-	-	-
<i>Gastos Asociados a la Implementación de Nuevas Leyes Fed. o Reformas a las Mismas</i>	-	-	-	-	-	-
<i>Nombre del Programa o Ley 1</i>	-	-	-	-	-	-
<i>Nombre del Programa o Ley 2</i>	-	-	-	-	-	-
<i>Sentencias Laborales Definitivas</i>	-	-	-	-	-	-
Total del Gasto en Servicios Personales	72,917,916	300,000	73,217,916	50,514,621	42,553,956	22,703,295

UNIVERSIDAD TECNOLÓGICA EMILIANO ZAPATA DEL ESTADO DE MORELOS
Estado Analítico del Ejercicio del Presupuesto de Egresos
Clasificación Económica (por Tipo de Gasto)
Del 1 de enero al 30 de septiembre de 2018
(Pesos)

Concepto	Egresos					Subejercicio
	Aprobado	Ampliaciones/ (Reducciones)	Modificado	Devengado	Pagado	
	1	2	3 = (1 + 2)	4	5	
Gasto Corriente	108,061,065	850,000	108,911,065	75,405,094	67,444,429	33,505,971
Gasto de Capital	-	-	-	-	-	-
Amortización de la Deuda y Disminución de Pasivos	11,995,093	-	11,995,093	7,676,119	7,676,119	4,318,974
Pensiones y Jubilaciones	5,224,000	-	5,224,000	3,893,973	3,147,591	1,330,027
Participaciones	-	-	-	-	-	-
Total del Gasto	125,280,158	850,000	126,130,158	86,975,186	78,268,139	39,154,972

Del 1 de Enero al 30 de Septiembre de 2018

CONCEPTO	INGRESOS		RECAUDADO	EGRESOS		RESULTADO DEL FLUJO DE FONDOS
	AUTORIZADO	DEVENGADO		AUTORIZADO	EJERCIDO	
ETIQUETADO						
Ingresos Propios	23,385,000	21,065,300	26,198,158	23,385,000	17,134,466	3,930,834
	23,385,000	21,065,300	26,198,158	23,385,000	17,134,466	3,930,834
NO ETIQUETADO						
Subsidio Federal	85,087,120	63,139,123	59,852,250	85,087,120	59,296,929	3,842,194
Subsidio Estatal	43,343,120	32,656,510	32,656,510	43,343,120	29,201,590	3,454,920
	41,744,000	30,482,613	27,195,740	41,744,000	30,095,339	387,274
SUMAS TOTALES	108,472,120	84,204,423	86,050,408	108,472,120	76,431,395	7,773,028



Información Programática

UNIVERSIDAD TECNOLÓGICA EMILIANO ZAPATA DEL ESTADO DE MORELOS
CUENTA PÚBLICA
3er. TRIMESTRE

2018

Concepto	Egresos					
	Aprobado	Ampliaciones/ (Reducciones)	Modificado	Devengado	Pagado	Subejercicio
	1	2	3 = (1 + 2)	4	5	6 = (3 - 4)
Programas						
Subsidios: Sector Social y Privado o Ent. Federativas y Municipios						
Sujetos a Reglas de Operación	90,750,065	-	90,750,065	62,166,929	53,459,882	28,583,136
Otros Subsidios	90,750,065	-	90,750,065	62,166,929	53,459,882	28,583,136
Desempeño de las Funciones						
Prestación de Servicios Públicos	22,535,000	850,000	23,385,000	17,132,138	17,132,138	6,252,862
Provisión de Bienes Públicos	22,535,000	850,000	23,385,000	17,132,138	17,132,138	6,252,862
Planeación, Seguimiento y Evaluación de Políticas Públicas	-	-	-	-	-	-
Promoción y Fomento	-	-	-	-	-	-
Regulación y Supervisión	-	-	-	-	-	-
Funciones de las Fuerzas Armadas (Únicamente Gobierno Federal)	-	-	-	-	-	-
Específicos	-	-	-	-	-	-
Proyectos de Inversión	-	-	-	-	-	-
Administrativos y de Apoyo						
Apoyo al Proceso Presupuestario y para Mejorar la Eficiencia Institucional	-	-	-	-	-	-
Apoyo a la Función Pública y al Mejoramiento de la Gestión	-	-	-	-	-	-
Operaciones Ajenas	-	-	-	-	-	-
Compromisos						
Obligaciones de Cumplimiento de Resolución Jurisdiccional	-	-	-	-	-	-
Desastres Naturales	-	-	-	-	-	-
Obligaciones						
Pensiones y Jubilaciones	-	-	-	-	-	-
Aportaciones a la Seguridad Social	-	-	-	-	-	-
Aportaciones a Fondos de Estabilización	-	-	-	-	-	-
Aportaciones a Fondos de Inversión y Reestructura de Pensiones	-	-	-	-	-	-
Programas de Gasto Federalizado (Gobierno Federal)						
Gasto Federalizado	-	-	-	-	-	-
Participaciones a Entidades Federativas y Municipios						
Costo financiero, deuda o apoyos a deudores y ahorradores de la banca	-	-	-	-	-	-
Adeudos de ejercicios fiscales anteriores						
	11,995,093	-	11,995,093	7,676,119	7,676,119	4,318,974
Total del Gasto	125,280,158	850,000	126,130,158	86,975,186	78,268,139	39,154,972

Concepto	Estimado	Devengado	Pagado ³
I. Ingresos Presupuestarios (I=1+2)	113,285,065	89,867,368	89,576,983
1. Ingresos del Gobierno de la Entidad Federativa 1	22,535,000	21,065,300	26,228,233
2. Ingresos del Sector Paraestatal 1	90,750,065	68,802,068	63,348,750
II. Egresos Presupuestarios (II=3+4)	125,280,158	86,975,186	78,268,139
3. Egresos del Gobierno de la Entidad Federativa 2	-	-	-
4. Egresos del Sector Paraestatal 2	125,280,158	86,975,186	78,268,139
III. Balance Presupuestario (Superávit o Déficit) (III = I - II)	(11,995,093)	2,892,182	11,308,844

Concepto	Estimado	Devengado	Pagado ³
III. Balance presupuestario (Superávit o Déficit)	(11,995,093)	2,892,182	11,308,844
IV. Intereses, Comisiones y Gastos de la Deuda	-	-	-
V. Balance Primario (Superávit o Déficit) (V= III - IV)	(11,995,093)	2,892,182	11,308,844

Concepto	Estimado	Devengado	Pagado ³
A. Financiamiento	-	-	-
B. Amortización de la deuda	-	-	-
C. Endeudamiento ó desendeudamiento (C = A - B)	-	-	-

1 Los Ingresos que se presentan son los ingresos presupuestarios totales sin incluir los ingresos por financiamientos. Los Ingresos del Gobierno de la Entidad Federativa corresponden a los del Poder Ejecutivo, Legislativo Judicial y Autónomos.

2 Los egresos que se presentan son los egresos presupuestarios totales sin incluir los egresos por amortización. Los egresos del Gobierno de la Entidad Federativa corresponden a los del Poder Ejecutivo, Legislativo, Judicial y Órganos Autónomos.

3 Para Ingresos se reportan los ingresos recaudados; para egresos se reportan los egresos pagados.

Programas y Proyectos de Inversión

2018

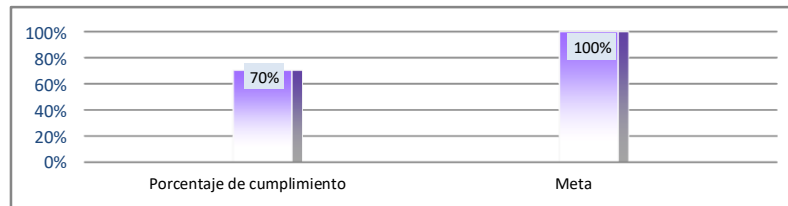
- No aplica.

Bajo protesta de decir verdad declaramos que los Estados Financieros y sus Notas son razonablemente correctos y responsabilidad del emisor

Indicadores de Resultados

N°	Objetivo	Meta	Indicador
16	Aplicar los recursos autorizados para operación y mantenimiento de los procesos de la UTEZ.	Que el 100% de los recursos autorizados para el desarrollo de las tareas y metas de la UTEZ sean ejercidos en su totalidad.	Total de presupuesto ejercido
			Total de presupuesto autorizado

Total de presupuesto ejercido	Total de presupuesto autorizado	Porcentaje de cumplimiento	Meta
76,431,395	108,472,120	70%	100%



Bajo protesta de decir verdad declaramos que los Estados Financieros y sus Notas son razonablemente correctos y responsabilidad del emisor.



Anexos

Relación de esquemas bursátiles y de coberturas financieras

Formato libre

(Artículo 46, último párrafo LGCG)

- No aplica.

Bajo protesta de decir verdad declaramos que los Estados Financieros y sus Notas son razonablemente correctos y responsabilidad del emisor

Gobierno del Estado de Morelos
Cuenta Pública Consolidada
Tomo 7 (Parte 6 de 6): Entidades Paraestatales
Cuernavaca, Morelos a 30 de octubre de 2018

