



**VISIÓN
MORELOS**



MORELOS
PODER EJECUTIVO

CUENTA PÚBLICA CONSOLIDADA

TERCER TRIMESTRE 2018

CONSOLIDACIÓN ENTIDADES PARAESTATALES
Parte 4 de 6

TOMO 7



MORELOS
PODER EJECUTIVO

CONSOLIDACIÓN ENTIDADES PARAESTATALES (Parte 4 de 6)



Índice

Información Financiera por Entes Públicos de las Entidades Paraestatales:

➤ Hospital del Niño Morelense.	1
➤ Instituto de Capacitación para el Trabajo del Estado de Morelos.	55
➤ Instituto de Crédito para los Trabajadores al Servicio del Gobierno del Estado de Morelos.	113
➤ Instituto de la Defensoría Pública del Estado de Morelos.	191
➤ Instituto de la Educación Básica del Estado de Morelos.	239
➤ Instituto de la Mujer para el Estado de Morelos.	303
➤ Instituto de Servicios Registrales y Catastrales del Estado de Morelos.	389





Hospital del Niño Morelense

CUENTA PÚBLICA CONSOLIDADA
ENTIDADES PARAESTATALES
ENERO - SEPTIEMBRE

2018



Introducción

Enero-Septiembre 2018

Introducción

La Cuenta Pública que se presenta fortalece la cultura de rendición de cuentas y la práctica cotidiana de la transparencia en la gestión pública. En estricto apego a los artículos 27 y 37 de la Ley de Fiscalización Superior del Estado de Morelos; 52, 53 y 54 de la Ley General de Contabilidad Gubernamental, y al Acuerdo por el que se armoniza la estructura de las cuentas públicas emitido por el Consejo Nacional de Armonización Contable y publicado en el Diario Oficial de la Federación el 30 de diciembre de 2013, la Cuenta Pública que se presenta obedece a la estructura y contenidos establecidos en los ordenamientos antes señalados.

La Cuenta Pública, adicionalmente a contar con una estructura armonizada, presenta a su vez sus contenidos y formatos armonizados, facilitando con ello la consolidación de la información financiera. Lo anterior contribuye a la fiscalización de los activos, pasivos, ingresos y gastos, así como a la transparencia y a la rendición de cuentas.



Información Contable

Enero- Septiembre 2018

Concepto	2018	2017	Concepto	2018	2017
INGRESOS Y OTROS BENEFICIOS			GASTOS Y OTRAS PÉRDIDAS		
<i>Ingresos de la Gestión</i>			<i>Gastos de Funcionamiento</i>		
Impuestos	6,618,078	9,944,927	Servicios Personales	124,943,506	194,692,941
Cuotas y Aportaciones de Seguridad Social	-	-	Materiales y Suministros	63,977,884	67,540,162
Contribuciones de Mejoras	-	-	Servicios Generales	25,825,905	58,106,557
Derechos	-	-	Transferencias, Asignaciones, Subsidios y Otras Ayudas	9,284,388	12,746,159
Productos de Tipo Corriente	-	-	Transferencias Internas y Asignaciones al Sector Público	-	-
Aprovechamientos de Tipo Corriente	-	-	Transferencias al Resto del Sector Público	-	-
Ingresos por Venta de Bienes y Servicios	6,618,078	9,944,927	Subsidios y Subvenciones	-	-
Ingresos no Comprendidos en las Fracciones de la Ley de	-	-	Ayudas Sociales	-	-
Ingresos Causados en Ejercicios Fiscales Anteriores Pendientes	-	-	Pensiones y Jubilaciones	9,284,388	12,746,159
de Liquidación o Pago	-	-	Transf. a Fidelcomisos, Mandatos y Contratos Análogos	-	-
			Transferencias a la Seguridad Social	-	-
			Donativos	-	-
			Transferencias al Exterior	-	-
Participaciones, Aportaciones, Transferencias, Asignaciones, Subsidios y Otras Ayudas	227,278,178	321,126,675	Participaciones y Aportaciones		
Participaciones y Aportaciones	80,480,364	81,292,389	Participaciones	-	-
Transferencias, Asignaciones, Subsidios y Otras ayudas	146,797,814	239,834,286	Aportaciones	-	-
			Convenios	-	-
			Intereses, Comisiones y Otros Gastos de la Deuda Púb.		
Otros Ingresos y Beneficios	3,288,675	7,005,086	Intereses de la Deuda Pública	-	-
Ingresos Financieros	191,334	88,324	Comisiones de la Deuda Pública	-	-
Incremento por Variación de Inventarios	-	-	Gastos de la Deuda Pública	-	-
Disminución del Exceso de Estimaciones por Pérdida o	-	-	Costo por Coberturas	-	-
Deterioro u Obsolescencia	1,582,202	189,271	Apoyos Financieros	-	-
Disminución del Exceso de Provisiones	1,515,139	6,727,491	Otros Gastos y Pérdidas Extraordinarias	10,122,657	17,189,344
Otros Ingresos y Beneficios Varios	-	-	Estimaciones, Depreciaciones, Deterioros, Obsolescencia y		
			Amortizaciones	10,122,657	17,189,344
Total de Ingresos y Otros Beneficios	237,184,931	338,076,688	Provisiones	-	-
			Disminución de Inventarios	-	-
			Aumento por Insuficiencia de Estimaciones por Pérdida o	-	-
			Deterioro y Obsolescencia	-	-
			Aumento por Insuficiencia de Provisiones	-	-
			Otros Gastos	-	-
			Inversión Pública		
			Inversión Pública no Capitalizable	-	-
			Total de Gastos y Otras Pérdidas	234,154,340	350,275,163
			Resultados del Ejercicio (Ahorro/Desahorro)	3,030,591	(12,198,475)

CONCEPTO	Año 2018	Año 2017	CONCEPTO	Año 2018	Año 2017
ACTIVO			PASIVO		
Activo Circulante			Pasivo Circulante		
Efectivo y Equivalentes	7,301,003	33,169,456	Cuentas por Pagar a Corto Plazo	18,467,556	50,159,085
Derechos a Recibir Efectivo o Equivalentes	23,722,199	21,602,363	Documentos por Pagar a Corto Plazo	-	-
Derechos a Recibir Bienes o Servicios	174,426	364,047	Porción a Corto Plazo de la Deuda Pública a Largo Plazo	-	-
Inventarios	-	-	Títulos y Valores a Corto Plazo	-	-
Almacenes	21,122,489	30,330,655	Pasivos Diferidos a Corto Plazo	36,810	27,495
Estimación por Pérdida o Deterioro de Activos Circulantes	(975,314)	(1,107,893)	Fondos y Bienes de Terceros en Garantía y/o Administración a Corto Plazo	-	-
Otros Activos Circulantes	-	-	Provisiones a Corto Plazo	-	-
Total de Activos Circulantes	51,344,803	84,358,628	Otros Pasivos a Corto Plazo	-	-
			Total de Pasivos Circulantes	18,504,366	50,186,580
Activo No Circulante			Pasivo No Circulante		
Inversiones Financieras a Largo Plazo	-	-	Cuentas por Pagar a Largo Plazo	-	-
Derechos a Recibir Efectivo o Equivalentes a Largo Plazo	5,146,126	3,469,532	Documentos por Pagar a Largo Plazo	-	-
Bienes Inmuebles, Infraestructura y Construcciones en Proceso	3,370,296	2,398,368	Deuda Pública a Largo Plazo	-	-
Bienes Muebles	283,006,540	282,915,838	Pasivos Diferidos a Largo Plazo	-	-
Activos Intangibles	-	-	Fondos y Bienes de Terceros en Garantía y/o en Administración a Largo Plazo	-	-
Depreciación, Deterioro y Amortización Acumulada de Bienes	(80,349,995)	(70,231,014)	Provisiones a Largo Plazo	-	-
Activos Diferidos	837,304	837,304	Total de Pasivos No Circulantes	-	-
Estimación por Pérdida o Deterioro de Activos no Circulantes	-	-	Total del Pasivo	18,504,366	50,186,580
Otros Activos no Circulantes	-	-	HACIENDA PÚBLICA / PATRIMONIO		
Total de Activos No Circulantes	212,010,271	219,390,028	Hacienda Pública / Patrimonio Contribuido	230,889,241	240,097,407
Total del Activo	263,355,074	303,748,656	Aportaciones	230,889,241	-
			Donaciones de Capital	-	-
			Actualización de la Hacienda Pública / Patrimonio	-	-
			Hacienda Pública / Patrimonio Generado	13,961,467	13,464,669
			Resultados del Ejercicio (Ahorro / Desahorro)	3,030,591	(12,198,475)
			Resultados de Ejercicios Anteriores	11,900,706	25,912,872
			Revalúos	-	-
			Reservas	-	-
			Rectificaciones de Resultados de Ejercicios Anteriores	(969,830)	(249,728)
			Exceso o Insuficiencia en la Actualización de la Hacienda Pública / Patrimonio	-	-
			Resultado por Posición Monetaria	-	-
			Resultado por Tenencia de Activos no Monetarios	-	-
			Total Hacienda Pública / Patrimonio	244,850,708	253,562,076
			Total del Pasivo y Hacienda Pública / Patrimonio	263,355,074	303,748,656

CONCEPTO	30 de septiembre 2018	31 de diciembre 2017	CONCEPTO	30 de septiembre 2018	31 de diciembre 2017
ACTIVO			PASIVO		
Activo Circulante			Pasivo Circulante		
Efectivo y Equivalentes	7,301,003	33,169,456	Cuentas por Pagar a Corto Plazo	18,467,556	50,159,085
Efectivo	12,000	-	Servicios Personales por Pagar a Corto Plazo	-	64,447
Bancos/Tesorería	7,289,003	33,169,456	Proveedores por Pagar a Corto Plazo	11,406,914	23,182,130
Bancos/Dependencias y Otros	-	-	Contratistas por Obras Públicas por Pagar a Corto Plazo	269,067	-
Inversiones Temporales (Hasta 3 meses)	-	-	Participaciones y Aportaciones por Pagar a Corto Plazo	-	-
Fondos con Afectación Específica	-	-	Transferencias Otorgadas por Pagar a Corto Plazo	-	-
Depósitos de Fondos de Terceros en Garantía y/o Admón.	-	-	Int., Comisiones y Otros Gastos de la Deuda Púb. por Pagar a Corto Plazo	-	-
Otros Efectivos y Equivalentes	-	-	Retenciones y Contribuciones por Pagar a Corto Plazo	2,548,598	8,551,483
			Devoluciones de la Ley de Ingresos por Pagar a Corto Plazo	-	-
Derechos a Recibir Efectivo o Equivalentes	23,722,199	21,602,363	Otras Cuentas por Pagar a Corto Plazo	4,242,977	18,361,025
Inversiones Financieras de Corto Plazo	-	5,504,994			
Cuentas por Cobrar a Corto Plazo	23,631,623	15,660,889	Documentos por Pagar a Corto Plazo	-	-
Deudores Diversos por Cobrar a Corto Plazo	8,008	379,713	Documentos Comerciales por Pagar a Corto Plazo	-	-
Ingresos por Recuperar a Corto Plazo	35,521	35,521	Documentos con Contratistas por Obras Púb. por Pagar a Corto Plazo	-	-
Deudores por Anticipos de la Tesorería a Corto Plazo	-	-	Otros Documentos por Pagar a Corto Plazo	-	-
Préstamos Otorgados a Corto Plazo	-	-			
Otros Derechos a Recibir Efectivo o Equiv. a Corto Plazo	47,047	21,246	Porción a Corto Plazo de la Deuda Pública a Largo Plazo	-	-
			Porción a Corto Plazo de la Deuda Pública	-	-
Derechos a Recibir Bienes o Servicios	174,426	364,047	Porción a Corto Plazo de Arrendamiento Financiero	-	-
Ant. a Proveedores por Adq. de Bienes y Prest. de Serv. a Corto Plazo	-	-			
Ant. a Proveedores por Adq. de Bienes Imm. y Muebles a Corto Plazo	-	-	Títulos y Valores a Corto Plazo	-	-
Ant. a Proveedores por Adq. de Bienes Intangibles a Corto Plazo	-	-			
Anticipo a Contratistas por Obras Públicas a Corto Plazo	174,426	364,047	Pasivos Diferidos a Corto Plazo	36,810	27,495
Otros Derechos a Recibir Bienes o Servicios a Corto Plazo	-	-	Ingresos Cobrados por Adelantado a Corto Plazo	-	-
			Intereses Cobrados por Adelantado a Corto Plazo	-	-
Inventarios	-	-	Otros Pasivos Diferidos a Corto Plazo	36,810	27,495
Inventario de Mercancías para Venta	-	-			
Inventario de Mercancías Terminadas	-	-	Fondos y Bienes de Terceros en Garantía y/o Admón. a C. P.	-	-
Inventario de Mercancías en Proceso de Elaboración	-	-	Fondos en Garantía a Corto Plazo	-	-
Inventario de Materias Primas, Mat. y Suministros para Producción	-	-	Fondos en Administración a Corto Plazo	-	-
Bienes en Tránsito	-	-	Fondos Contingentes a Corto Plazo	-	-
			Fondos de Fideicomisos, Mandatos y Contratos Análogos a Corto Plazo	-	-
Almacenes	21,122,489	30,330,655	Otros Fondos de Terceros en Garantía y/o Administración a Corto Plazo	-	-
			Valores y Bienes en Garantía a Corto Plazo	-	-
Estimación por Pérdida o Deterioro de Activos Circulantes	(975,314)	(1,107,893)	Provisiones a Corto Plazo	-	-
Est. para Ctas. Incobrables por Derechos a Recibir Efectivo o Equiv.	(975,314)	(1,107,893)	Provisión para Demandas y Juicios a Corto Plazo	-	-
Estimación por Deterioro de Inventarios	-	-	Provisión para Contingencias a Corto Plazo	-	-
			Otras Provisiones a Corto Plazo	-	-
Otros Activos Circulantes	-	-			
Valores en Garantía	-	-	Otros Pasivos a Corto Plazo	-	-
Bienes en Garantía (excluye depósitos de fondos)	-	-	Ingresos por Clasificar	-	-
Bienes Deriv. de Embargos, Decom., Aseguramientos y Dación en Pago	-	-	Recaudación por Participar	-	-
Adquisición con Fondos de Terceros	-	-	Otros Pasivos Circulantes	-	-
Total de Activos Circulantes	51,344,803	84,358,628	Total de Pasivos Circulantes	18,504,366	50,186,580

CONCEPTO		30 de septiembre 2018	31 de diciembre 2017	CONCEPTO	30 de septiembre 2018	31 de diciembre 2017
Activo No Circulante				Pasivo No Circulante		
Inversiones Financieras a Largo Plazo	-	-	-	Cuentas por Pagar a Largo Plazo	-	-
Derechos a Recibir Efectivo o Equivalentes a Largo Plazo	5,146,126	3,469,532	3,469,532	Documentos por Pagar a Largo Plazo	-	-
Bienes Inmuebles, Infraestructura y Const. en Proceso	3,370,296	2,398,368	2,398,368	Deuda Pública a Largo Plazo	-	-
Bienes Muebles	283,006,540	282,915,838	282,915,838	Pasivos Diferidos a Largo Plazo	-	-
Activos Intangibles	-	-	-	Fdos. y Bienes de Terceros en Garantía y/o en Admón. a L.P.	-	-
Depreciación, Deterioro y Amortización Acumulada de Bienes	(80,349,995)	(70,231,014)	(70,231,014)	Provisiones a Largo Plazo	-	-
Activos Diferidos	837,304	837,304	837,304	Total de Pasivos No Circulantes	-	-
Estimación por Pérdida o Deterioro de Activos no Circulantes	-	-	-	Total del Pasivo	18,504,366	50,186,580
Otros Activos no Circulantes	-	-	-	HACIENDA PÚBLICA / PATRIMONIO		
Total de Activos No Circulantes	212,010,271	219,390,028	219,390,028	Hacienda Pública / Patrimonio Contribuido		
Total del Activo	263,355,074	303,748,656	303,748,656	Aportaciones	230,889,241	240,097,407
				Donaciones de Capital	-	-
				Actualización de la Hacienda Pública / Patrimonio	-	-
				Hacienda Pública / Patrimonio Generado		
				Resultados del Ejercicio (Ahorro / Desahorro)	13,961,467	13,464,669
				Resultados de Ejercicios Anteriores	3,030,591	(12,198,475)
				Revalúos	11,900,706	25,912,872
				Reservas	-	-
				Rectificaciones de Resultados de Ejercicios Anteriores	(969,830)	(249,728)
				Exceso o Insuficiencia en la Actualización de la Hacienda Pública / Patrimonio		
				Resultado por Posición Monetaria	-	-
				Resultado por Tenencia de Activos no Monetarios	-	-
				Total Hacienda Pública / Patrimonio	244,850,708	253,562,076
				Total del Pasivo y Hacienda Pública / Patrimonio	263,355,074	303,748,656

Concepto	Origen	Aplicación	Concepto	Origen	Aplicación
ACTIVO	45,385,221	4,991,639	PASIVO	9,315	31,691,529
Activo Circulante	35,266,240	2,252,415	Activo Circulante	9,315	31,691,529
Efectivo y Equivalentes	25,868,453	-	Cuentas por Pagar a Corto Plazo	-	31,691,529
Derechos a Recibir Efectivo o Equivalentes	-	2,119,836	Documentos por Pagar a Corto Plazo	-	-
Derechos a Recibir Bienes o Servicios	189,621	-	Porción a Corto Plazo de la Deuda Pública a Largo Plazo	-	-
Inventarios	-	-	Títulos y Valores a Corto Plazo	-	-
Almacenes	9,208,166	-	Pasivos Diferidos a Corto Plazo	9,315	-
Estimación por Pérdida o Deterioro de Activos Circulantes	-	132,579	Fdos. y Bienes de Terceros en Garantía y/o Admón. a C. P.	-	-
Otros Activos Circulantes	-	-	Provisiones a Corto Plazo	-	-
			Otros Pasivos a Corto Plazo	-	-
Activo No Circulante	10,118,981	2,739,224	Activo No Circulante	-	-
Inversiones Financieras a Largo Plazo	-	-	Cuentas por Pagar a Largo Plazo	-	-
Derechos a Recibir Efectivo o Equivalentes a Largo Plazo	-	1,676,594	Documentos por Pagar a Largo Plazo	-	-
Bienes Inmuebles, Infraestructura y Constr. en Proceso	-	971,928	Deuda Pública a Largo Plazo	-	-
Bienes Muebles	-	90,702	Pasivos Diferidos a Largo Plazo	-	-
Activos Intangibles	-	-	Fdos. y Bienes de Terceros en Garantía y/o Admón. a L. P.	-	-
Depreciación, Deterioro y Amort. Acumulada de Bienes	10,118,981	-	Provisiones a Largo Plazo	-	-
Activos Diferidos	-	-			
Est. por Pérdida o Deterioro de Activos no Circulantes	-	-	HACIENDA PÚBLICA / PATRIMONIO	15,229,066	23,940,434
Otros Activos no Circulantes	-	-	Hacienda Pública / Patrimonio Contribuido	-	9,208,166
			Aportaciones	-	9,208,166
			Donaciones de Capital	-	-
			Actualización de la Hacienda Pública / Patrimonio	-	-
			Hacienda Pública / Patrimonio Generado	15,229,066	14,732,268
			Resultados del Ejercicio (Ahorro / Desahorro)	15,229,066	-
			Resultados de Ejercicios Anteriores	-	14,012,166
			Revalúos	-	-
			Reservas	-	-
			Rectificaciones de Resultados de Ejercicios Anteriores	-	720,102
			Exceso o Insuficiencia en la Actualización de la Hacienda Pública / Patrimonio	-	-
			Resultado por Posición Monetaria	-	-
			Resultado por Tenencia de Activos no Monetarios	-	-

Concepto	Saldo Inicial 1	Cargos del Periodo 2	Abonos del Periodo 3	Saldo Final 4 = (1 + 2 - 3)	Variación del Periodo (4 - 1)
ACTIVO	303,748,656	1,146,267,150	1,186,660,732	263,355,074	(40,393,582)
<i>Activo Circulante</i>	84,358,628	1,143,381,956	1,176,395,781	51,344,803	(33,013,825)
Efectivo y Equivalentes	33,169,456	424,303,451	450,171,904	7,301,003	(25,868,453)
Derechos a Recibir Efectivo o Equivalentes	21,602,363	661,909,943	659,790,107	23,722,199	2,119,836
Derechos a Recibir Bienes o Servicios	364,047	-	189,621	174,426	(189,621)
Inventarios	-	-	-	-	-
Almacenes	30,330,655	57,035,983	66,244,149	21,122,489	(9,208,166)
Estimación por Pérdida o Deterioro de Activos Circulantes	(1,107,893)	132,579	-	(975,314)	132,579
Otros Activos Circulantes	-	-	-	-	-
Activo No Circulante	219,390,028	2,885,194	10,264,951	212,010,271	(7,379,757)
Inversiones Financieras a Largo Plazo	-	-	-	-	-
Derechos a Recibir Efectivo o Equivalentes a Largo Plazo	3,469,532	1,814,882	138,288	5,146,126	1,676,594
Bienes Inmuebles, Infraestructura y Constr. en Proceso	2,398,368	971,928	-	3,370,296	971,928
Bienes Muebles	282,915,838	94,543	3,841	283,006,540	90,702
Activos Intangibles	-	-	-	-	-
Depreciación, Deterioro y Amort. Acumulada de Bienes	(70,231,014)	3,841	10,122,822	(80,349,995)	(10,118,981)
Activos Diferidos	837,304	-	-	837,304	-
Est. por Pérdida o Deterioro de Activos no Circulantes	-	-	-	-	-
Otros Activos no Circulantes	-	-	-	-	-

Denominación de las Deudas	Moneda de Contratación	Institución o País Acreedor	Saldo Inicial del Periodo	Saldo Final del Periodo
DEUDA PÚBLICA				
Corto Plazo				
Deuda Interna	Pesos		-	-
Instituciones de Crédito			-	-
Títulos y Valores			-	-
Arrendamientos Financieros			-	-
Deuda Externa	Pesos		-	-
Organismos Financieros Internacionales			-	-
Deuda Bilateral			-	-
Títulos y Valores			-	-
Arrendamientos Financieros			-	-
<i>Subtotal a Corto Plazo</i>			-	-
Largo Plazo				
Deuda Interna	Pesos		-	-
Instituciones de Crédito			-	-
Títulos y Valores			-	-
Arrendamientos Financieros			-	-
Deuda Externa	Pesos		-	-
Organismos Financieros Internacionales			-	-
Deuda Bilateral			-	-
Títulos y Valores			-	-
Arrendamientos Financieros			-	-
<i>Subtotal a Largo Plazo</i>			-	-
Otros Pasivos			50,186,580	18,504,366
Total Deuda y Otros Pasivos			50,186,580	18,504,366

Denominación de la Deuda Pública y Otros Pasivos	Saldo al 31 de Diciembre de 2017	Disposiciones del Periodo	Amortizaciones del Periodo	Revaluaciones, Reclasificaciones y Otros Ajustes	Saldo Final del Periodo	Pago de Intereses del Periodo	Pago de Comisiones y demás costos asociados durante el Periodo
Deuda Pública	-	-	-	-	-	-	-
Corto Plazo	-	-	-	-	-	-	-
<i>Instituciones de Crédito</i>	-	-	-	-	-	-	-
<i>Títulos y Valores</i>	-	-	-	-	-	-	-
<i>Arrendamientos Financieros</i>	-	-	-	-	-	-	-
Largo Plazo	-	-	-	-	-	-	-
<i>Instituciones de Crédito</i>	-	-	-	-	-	-	-
<i>Títulos y Valores</i>	-	-	-	-	-	-	-
<i>Arrendamientos Financieros</i>	-	-	-	-	-	-	-
Otros Pasivos	50,186,580	-	-	-	18,504,366	-	-
Total de la Deuda Pública y Otros Pasivos	50,186,580	-	-	-	18,504,366	-	-
Deuda Contingente¹ (Informativo)							
Deuda Contingente 1	-	-	-	-	-	-	-
Deuda Contingente 2	-	-	-	-	-	-	-
Deuda Contingente xx	-	-	-	-	-	-	-
Valor de Instrumentos Bono Cupón Cero²							
Instrumento Bono Cupón Cero 1	-	-	-	-	-	-	-
Instrumento Bono Cupón Cero 2	-	-	-	-	-	-	-
Instrumento Bono Cupón Cero 3	-	-	-	-	-	-	-

1 Se refiere a cualquier Financiamiento sin fuente o garantía de pago definida, que sea asumida de manera solidaria o subsidiaria por las Entidades Federativas con sus Municipios, organismos descentralizados y empresas de participación estatal mayoritaria y fideicomisos, locales o municipales, y por los Municipios con sus respectivos organismos descentralizados y empresas de participación municipal mayoritaria.

2 Se refiere al valor del Bono Cupón Cero que respalda el pago de los créditos asociados al mismo (Activo).

Obligaciones a Corto Plazo	Monto Contratado	Plazo Pactado	Tasa de Interés	Comisiones y Costos Relacionados	Tasa Efectiva
Obligaciones a Corto Plazo (Informativo)					
Crédito 1	-	-	-	-	-
Crédito 2	-	-	-	-	-
Crédito xx	-	-	-	-	-

Denominación de las Obligaciones Diferentes de Financiamiento	Fecha del Contrato	Fecha de inicio de operación del proyecto	Fecha de vencimiento	Monto de la inversión pactado	Plazo pactado	Monto promedio mensual del pago de la contraprestación	Monto promedio mensual del pago de la contraprestación correspondiente al pago de inversión	Monto pagado de la inversión al 30 de septiembre de 2018	Monto pagado de la inversión actualizado al 30 de septiembre de 2018	Saldo pendiente por pagar de la inversión al 30 de septiembre de 2018
Asociaciones Público Privadas (APP's)				-		-	-	-	-	-
APP 1				-		-	-	-	-	-
APP 2				-		-	-	-	-	-
APP 3				-		-	-	-	-	-
APP xx				-		-	-	-	-	-
Otros Instrumentos				-		-	-	-	-	-
Otro Instrumento 1				-		-	-	-	-	-
Otro Instrumento 2				-		-	-	-	-	-
Otro Instrumento 3				-		-	-	-	-	-
Otro Instrumento xx				-		-	-	-	-	-
Total de Obligaciones Diferentes de Financiamiento				-		-	-	-	-	-

NO APLICA

Concepto	Hacienda Pública/ Patrimonio Contribuido	Hacienda Pública/ Patrimonio Generado de Ejercicios Anteriores	Hacienda Pública/ Patrimonio Generado del Ejercicio	Exceso o Insuficiencia en la Actualización de la Hacienda Pública / Patrimonio	TOTAL
Hacienda Pública / Patrimonio Contribuido Neto de 2017	240,097,407	-	-	-	240,097,407
Aportaciones	240,097,407	-	-	-	240,097,407
Donaciones de Capital	-	-	-	-	-
Actualización de la Hacienda Pública / Patrimonio	-	-	-	-	-
Hacienda Pública / Patrimonio Generado Neto de 2017	-	25,663,144	(12,198,475)	-	13,464,669
Resultados del Ejercicio (Ahorro / Desahorro)	-	-	(12,198,475)	-	(12,198,475)
Resultados de Ejercicios Anteriores	-	25,912,872	-	-	25,912,872
Revalúos	-	-	-	-	-
Reservas	-	-	-	-	-
Rectificaciones de Resultados de Ejercicios Anteriores	-	(249,728)	-	-	(249,728)
Exceso o Insuficiencia en la Actualización de la Hacienda Pública / Patrimonio Neto de 2017	-	-	-	-	-
Resultado por Posición Monetaria	-	-	-	-	-
Resultado por Tenencia de Activos no Monetarios	-	-	-	-	-
Hacienda Pública / Patrimonio Neto Final de 2017	240,097,407	25,663,144	(12,198,475)	-	253,562,076
Cambios en la Hacienda Pública / Patrimonio Contribuido Neto de 2018	(9,208,166)	-	-	-	(9,208,166)
Aportaciones	(9,208,166)	-	-	-	(9,208,166)
Donaciones de Capital	-	-	-	-	-
Actualización de la Hacienda Pública / Patrimonio	-	-	-	-	-
Variaciones de la Hacienda Pública / Patrimonio Generado Neto de 2018	-	(14,012,166)	14,508,964	-	496,798
Resultados del Ejercicio (Ahorro / Desahorro)	-	-	3,030,591	-	3,030,591
Resultados de Ejercicios Anteriores	-	(14,012,166)	12,198,475	-	(1,813,691)
Revalúos	-	-	-	-	-
Reservas	-	-	-	-	-
Rectificaciones de Resultados de Ejercicios Anteriores	-	-	(720,102)	-	(720,102)
Cambios en el Exceso o Insuficiencia en la Actualización de la Hacienda Pública / Patrimonio Neto de 2018	-	-	-	-	-
Resultado por Posición Monetaria	-	-	-	-	-
Resultado por Tenencia de Activos no Monetarios	-	-	-	-	-
Hacienda Pública / Patrimonio Neto Final de 2018	230,889,241	11,650,978	2,310,489	-	244,850,708

Bajo protesta de decir verdad declaramos que los Estados Financieros y sus Notas son razonablemente correctos y responsabilidad del emisor.

Concepto	2017	2018	Concepto	2018	2017
Flujos de Efectivo de las Actividades de Operación					
Origen		237,184,931			338,076,688
Impuestos	-	-			-
Cuotas y Aportaciones de Seguridad Social	-	-			-
Contribuciones de mejoras	-	-			-
Derechos	-	-			-
Productos de Tipo Corriente	-	-			-
Aprovechamientos de Tipo Corriente	-	6,618,078			9,944,927
Ingresos por Venta de Bienes y Servicios	-	-			-
Ingresos no Comprendidos en las Fracciones de la Ley de	-	-			-
Ingresos Causados en Ejercicios Fiscales Anteriores	-	-			-
Pendientes de Liquidación o Pago	-	-			-
Participaciones y Aportaciones	80,480,364	-			81,292,389
Transf. Asignaciones y Subsidios y Otras Ayudas	146,797,814	-			239,834,286
Otros Orígenes de Operación	3,288,675	-			7,005,086
Aplicación		234,154,340			350,275,163
Servicios Personales	124,943,506	-			194,692,941
Materiales y Suministros	63,977,884	-			67,540,162
Servicios Generales	25,825,905	-			58,106,557
Transf. Internas y Asignaciones al Sector Público	-	-			-
Transferencias al resto del Sector Público	-	-			-
Subsidios y Subvenciones	-	-			-
Ayudas Sociales	-	-			-
Pensiones y Jubilaciones	9,284,388	-			12,746,159
Transf. a Fideicomisos, Mandatos y Contratos Análogos	-	-			-
Transferencias a la Seguridad Social	-	-			-
Donativos	-	-			-
Transferencias al Exterior	-	-			-
Participaciones	-	-			-
Aportaciones	-	-			-
Convenios	-	-			-
Otras Aplicaciones de Operación	10,122,657	-			17,189,344
Flujos Netos de Efectivo por Act. de Operación	3,030,591				(12,198,475)
Flujos de Efectivo de las Actividades de Inversión					
Origen					
Bienes Inmuebles, Infraestructura y Construcciones en	-	-			-
Proceso	-	-			-
Bienes Muebles	-	-			-
Otros Orígenes de Inversión	-	-			16,118,029
Aplicación		28,899,044			
Bienes Inmuebles, Infraestructura y Construcciones en	-	-			-
Proceso	-	-			-
Bienes Muebles	-	-			-
Otras Aplicaciones de Inversión	-	28,899,044			-
Flujos Netos de Efectivo por Act. de Inversión		(28,899,044)			16,118,029
Flujo de Efectivo de las Actividades de Financiamiento					
Origen					
Endeudamiento Neto	-	-			-
Interno	-	-			-
Externo	-	-			-
Otros Orígenes de Financiamiento	-	-			-
Aplicación					
Servicios de la Deuda	-	-			-
Interno	-	-			-
Externo	-	-			-
Otras Aplicaciones de Financiamiento	-	-			-
Flujos Netos de Efectivo por Act. de Financiamiento					
Incremento/Disminución Neta en el Efectivo y		(25,868,453)			3,919,554
Equivalentes al Efectivo					
Efectivo y Equivalentes al Efectivo al Inicio del					
Ejercicio		33,169,456			29,249,902
Efectivo y Equivalentes al Efectivo al Final del		7,301,003			33,169,456
Ejercicio					

Bajo protesta de decir verdad declaramos que los Estados Financieros y sus Notas son razonablemente correctos y responsabilidad del emisor.

INFORME SOBRE PASIVOS CONTINGENTES

Las cuentas de orden se utilizan para registrar movimientos de valores que no afecten o modifiquen el balance del ente, sin embargo, su incorporación en libros es necesaria con fines de recordatorio contable, de control y en general sobre los aspectos administrativos, o bien para consignar sus derechos o responsabilidades contingentes que puedan o no presentarse en el futuro.

El Hospital ha considerado reflejar en cuentas de orden los Juicios Laborales en trámite de resolución por un importe de \$17,059,796, información proporcionada por el Área Jurídica de este nosocomio.

NOTAS A LOS ESTADOS FINANCIEROS

a) NOTAS DE DESGLOSE

I) NOTAS AL ESTADO DE SITUACIÓN FINANCIERA

Activo

Efectivo y Equivalentes

El saldo en la cuenta Efectivo y Equivalentes al 30 de septiembre de 2018 asciende a \$7,301,003 integrado como sigue:

Efectivo	12,000
Bancos	7,289,003
Total	\$7,301,003

Derechos a recibir Efectivo y Equivalentes

El saldo en la cuenta de Derechos a Recibir Efectivo o Equivalentes a corto plazo al 30 de septiembre de 2018 se integra de la manera siguiente:

Cuentas por cobrar	23,631,623
Deudores diversos	8,008
Ingresos por recuperar	35,521
Otros derechos a recibir efectivo y equivalentes	47,047
Total	\$23,722,199

El saldo en la cuenta Derechos a Recibir Efectivo y Equivalentes a largo plazo al 30 de septiembre de 2018 se integra de la siguiente manera:

Documentos por cobrar	5,146,126
(-) Estimación por cuentas incobrables	-975,314
Total	\$4,170,812

De lo anterior cabe resaltar que se llevó a cabo la estimación por cuentas incobrables de acuerdo a la antigüedad de los documentos.

Bienes Disponibles para su Transformación o Consumo (inventarios)

El saldo en Almacenes al 30 de septiembre de 2018 es de \$21,122,488, cabe mencionar que el método utilizado para su valuación es el de Costos Promedio.

Bienes Muebles, Inmuebles e Intangibles

El Hospital del Niño Morelense no cuenta con bienes inmuebles, ya que el titular del edificio donde opera el nosocomio es el Gobierno del Estado de Morelos.

La cuenta de Bienes Muebles al 30 de septiembre de 2018 se integra como sigue:

Mobiliario y equipo de administración	26,587,223
Mobiliario y equipo educacional y recreativo	1,445,741
Equipo e instrumental médico y de laboratorio	244,357,029
Vehículos y equipo de transporte	5,791,285
Maquinaria, otros equipo y herramientas	4,825,262
Subtotal	283,006,540
(-)Depreciación acumulada	-80,670,834
Total	\$202,335,706

Estimaciones y Deterioros

Como se desglosa en el punto anterior, en cumplimiento a lo establecido en las Reglas Específicas de Registro y Valoración del Patrimonio, Principales Reglas de Registro y Valoración del Patrimonio (Elementos Generales) y a lo establecido en la Ley General de Contabilidad Gubernamental, el Hospital realizó el cálculo y registro en libros de la depreciación correspondiente.

Pasivo

La cuenta de Pasivo con saldo al 30 de septiembre de 2018 de \$18,504,366 se integra de la siguiente manera:

Servicios Personales por Pagar a Corto Plazo	0.00
Proveedores por Pagar a Corto Plazo	11,406,914
Contratistas por Obras Públicas por Pagar a Corto Plazo	269,067
Retenciones y Contribuciones por Pagar a Corto Plazo	2,548,598
Otras Cuentas por Pagar a Corto Plazo	4,242,977
Ingresos por clasificar	36,810
Total	\$18,504,366

II) NOTAS AL ESTADO DE ACTIVIDADES

Ingresos de Gestión

Los ingresos devengados del Hospital al 30 de septiembre de 2018 ascienden a \$237,184,931 integrados por los siguientes rubros:

Ingresos por venta de bienes y servicios	6,618,078
Participaciones y aportaciones	80,480,364
Transferencias, asignaciones, subsidios y otras ayudas	146,797,814
Ingresos Financieros	191,334
Disminución del exceso de provisiones	1,582,202
Otros ingresos y beneficios varios	1,515,139
Total	\$237,184,931

Gastos y Otras Pérdidas:

Este rubro refleja un saldo al 30 de septiembre de 2018 por un importe total de \$234,475,179 que se integra de la siguiente manera:

Servicios personales	124,943,505
Materiales y suministros	63,977,884
Servicios Generales	25,825,906
Pensiones y Jubilaciones	9,284,388
Estimaciones, Depreciaciones, Deterioros	10,443,496
Total	\$234,475,179

III) NOTAS AL ESTADO DE VARIACIÓN EN LA HACIENDA PÚBLICA

Las variaciones en la Hacienda Pública del Hospital del Niño Morelense al 30 de septiembre de 2018 se desglosan de la siguiente forma:

Concepto	Patrimonio Contribuido	Patrimonio Generado/ Ejercicios Anteriores	Patrimonio Generado del Ejercicio	Total
Rectificaciones de Resultados de Ejercicios Anteriores		(249,728)	(720,102)	(969,830)
Patrimonio Neto Inicial Ajustado del Ejercicio	240,097,407			240,097,407
Variaciones de la Hacienda Pública		13,714,397		13,714,397
Patrimonio Neto al Final del Ejercicio	240,097,407	13,464,669		253,562,076
Cambios en la Hacienda Pública	(9,208,166)			(9,208,166)
Variaciones de la Hacienda Pública		(1,813,691)	3,030,591	1,216,900
Saldo Neto en la Hacienda Pública	230,889,241	11,650,978	2,310,489	244,850,708

IV) NOTAS AL ESTADO DE FLUJOS DE EFECTIVO

Los saldos mostrados en el Estado de Flujos de Efectivo al 30 de septiembre de 2018 se integran de la siguiente forma:

	Septiembre 2018	Diciembre 2017
Efectivo en Bancos -Tesorería	7,301,003	33,169,456
Efectivo en Bancos- Dependencias	0	0
Inversiones temporales (hasta 3 meses)	0	0
Fondos con afectación específica	0	0
Depósitos de fondos de terceros y otros	0	0
Total de Efectivo y Equivalentes	7,301,003	33,169,456

HOSPITAL DEL NIÑO MORELENSE

V) CONCILIACIÓN ENTRE LOS INGRESOS PRESUPUESTARIOS Y CONTABLES, ASÍ COMO ENTRE LOS EGRESOS PRESUPUESTARIOS Y LOS GASTOS CONTABLES

Hospital del Niño Morelense Conciliación entre los Egresos Presupuestarios y los Gastos Contables Correspondiente del 1 de enero al 30 de septiembre de 2018 (Cifras en pesos)		
1. Total de egresos (presupuestarios)		225,088,276
2. Menos egresos presupuestarios no contables		1,056,592
Mobiliario y equipo de administración	-	
Mobiliario y equipo educacional y recreativo	-	
Equipo e instrumental médico y de laboratorio	48,214	
Vehículos y equipo de transporte	-	
Equipo de defensa y seguridad	-	
Maquinaria, otros equipos y herramientas	36,451	
Activos biológicos	-	
Bienes inmuebles	-	
Activos intangibles	-	
Obra pública en bienes propios	971,927	
Acciones y participaciones de capital	-	
Compra de títulos y valores	-	
Inversiones en fideicomisos, mandatos y otros análogos	-	
Provisiones para contingencias y otras erogaciones especiales	-	
Amortización de la deuda pública	-	
Adeudos de ejercicios fiscales anteriores (ADEFAS)	-	
Otros Egresos Presupuestales No Contables	-	
3. Más Gasto Contables No Presupuestales		10,443,496
Estimaciones, depreciaciones, deterioros, obsolescencia y amortizaciones	10,443,496	
Provisiones	-	
Disminución de inventarios	-	
Aumento por insuficiencia de estimaciones por pérdida o deterioro u obsolescencia	-	
Aumento por insuficiencia de provisiones	-	
Otros Gastos	-	
Otros Gastos Contables No Presupuestales	-	
4. Total de Gasto Contable (4 = 1 - 2 + 3)	234,475,180	

Bajo protesta de decir verdad declaramos que los Estados Financieros y sus Notas son razonablemente correctos y responsabilidad del emisor.

Hospital del Niño Morelense Conciliación entre los Ingresos Presupuestarios y Contables Correspondiente del 1 de Enero al 30 de septiembre de 2018 (Cifras en pesos)		
1. Ingresos Presupuestarios		235,997,284
2. Más ingresos contables no presupuestarios		1,187,647
	Incremento por variación de inventarios	0
	Disminución del exceso de estimaciones por pérdida o deterioro u obsolescencia	0
	Disminución del exceso de provisiones	0
	Otros ingresos y beneficios varios	0
Otros ingresos contables no presupuestarios		1,187,647
3. Menos ingresos presupuestarios no contables		0
	Productos de capital	0
	Aprovechamientos capital	0
	Ingresos derivados de financiamientos	0
Otros Ingresos presupuestarios no contables		0
4. Ingresos Contables (4 = 1 + 2 - 3)		237,184,931

b) NOTAS DE MEMORIA (CUENTAS DE ORDEN)

Las cuentas de orden se utilizan para registrar movimientos de valores que no afecten o modifiquen el balance del ente, sin embargo, su incorporación en libros es necesaria con fines de recordatorio contable, de control y en general sobre los aspectos administrativos, o bien para consignar sus derechos o responsabilidades contingentes que puedan o no presentarse en el futuro.

El Hospital ha considerado reflejar en cuentas de orden los Juicios Laborales en trámite de resolución por un importe de \$17,059,796, información proporcionada por el Área Jurídica de este nosocomio.

c) NOTAS DE GESTIÓN ADMINISTRATIVA

Autorización e Historia

El Hospital del Niño Morelense abre sus puertas por primera vez el 21 de Noviembre de 1994, preocupándose desde entonces, no solo por ser el más cálido y funcional hospital regional de segundo y tercer nivel, si no brindar alivio físico a sus pacientes, y por ir más allá de las necesidades visibles de los niños, empeñándose en su bienestar integral.

Proporcionando en todo momento atención medica de especialidad a la población infantil de Morelos y estados circunvecinos carentes de seguridad social. La apertura de los diferentes servicios fue escalonada, funcionando en su totalidad desde Octubre de 1996.

Es importante señalar que con fecha 19 de septiembre de 2017 se suscitó un sismo con epicentro en el estado de Morelos lo cual dejo daños importantes en varios municipios del estado incluido Emiliano Zapata municipio en el que se encuentra ubicado el Hospital del Niño Morelense, por lo que durante los meses de septiembre y octubre por ordenamiento del Gobierno del Estado se brindó atención médica sin costo a la población del estado.

Organización y Objeto Social

Misión:

Somos un equipo que brinda atención médica especializada integral de calidad y calidez, con seguridad, equidad y compromiso para la salud de los niños y adolescentes de Morelos.

Visión:

Ser el Hospital de atención pediátrica de más alto rendimiento en servicios de atención médica, enseñanza e investigación pediátrica, con una nueva visión de impacto en los indicadores de salud, proporcionando una atención de manera integral en os niño y sus familias. Con honestidad, profesionalismo, trabajo en equipo, humanismo y transparencia.

Valores Institucionales:

Bien común	Calidad	Calidez	Compromiso
Equidad	Generosidad	Honestidad	Honradez
Humanismo	Igualdad	Imparcialidad	Integridad
Legalidad	Liderazgo	Profesionalismo	Respeto
Seguridad	Rendición de cuentas	Solidaridad	Trabajo en equipo

Política de Calidad:

Para contribuir en la mejora de la salud de la población pediátrica de Morelos y entidades circunvecinas, como equipo multidisciplinario especializado en niño y adolescentes:

1. Otorgamos atención médica integral y ética con las siguientes dimensiones de calidad: 1. Centrada en el paciente, 2. Segura, 3. Con equidad, 4. Oportuna, 5. Eficiente y 6. Efectiva.
2. Buscamos la satisfacción de las necesidades y el crecimiento de nuestro equipo de trabajo.
3. Gestionamos la enseñanza, investigación y formación ética en pediatría y sub-especialidades pediátricas.
4. Favorecemos la seguridad, ergonomía, confortabilidad y sustentabilidad de las instalaciones del Hospital, así como su impacto ambiental y social.
5. Gestionamos la administración de riesgos y costos para la optimización y el uso eficiente de recursos.

Bases de Preparación de los Estados Financieros

Se ha implementado la normatividad de la Ley General de Contabilidad Gubernamental para la emisión de información financiera con el fin de lograr su adecuada armonización, así también se ha observado y aplicado la normatividad emitida por el Consejo Nacional de Armonización Contable y las disposiciones legales aplicables a este organismo con el fin de facilitar el registro y la fiscalización de los activos, pasivos, ingresos y gastos y, en general, contribuir a medir la eficacia, economía y eficiencia del gasto e ingresos públicos, incluyendo las obligaciones contingentes y el patrimonio.

Reporte Analítico del Activo

Para efectos de la depreciación de bienes muebles se ha tomado como base de aplicación las reglas emitidas por el CONAC y publicadas por el periódico oficial del Estado no.5028 “Parámetros de Estimación de Vida Útil” en el cual se publica la “Guía de Vida Útil Estimada y Porcentajes de Depreciación”, por lo que el Hospital toma como base de depreciación los siguientes porcentajes:

Cuenta	Concepto	Años de vida útil	% de depreciación anual
1.2.4	BIENES MUEBLES		
1.2.4.1	Mobiliario y Equipo de Administración		
1.2.4.1.1	Muebles de Oficina y Estantería	10	10
1.2.4.1.2	Muebles, Excepto de Oficina y Estantería	10	10
1.2.4.1.3	Equipo de Computo y Tecnologías de la Información	3	33.3
1.2.4.1.9	Otros Mobiliarios y Equipos de Administración	10	10
1.2.4.2	Mobiliario y Equipo Educativo y Recreativo		
1.2.4.2.1	Equipos y Aparatos Audiovisuales	3	33.3
1.2.4.2.3	Cámaras Fotográficas y de Video	3	33.3
1.2.4.2.9	Otro Mobiliario y Equipo Educativo y Recreativo	5	20
1.2.4.3	Equipo e Instrumental Médico y de Laboratorio		
1.2.4.3.1	Equipo Médico y de Laboratorio	5	20
1.2.4.3.2	Instrumental Médico y de Laboratorio	5	20
1.2.4.4	Equipo de Transporte		
1.2.4.4.1	Automóviles y Equipo Terrestre	5	20
1.2.4.6	Maquinaria, Otros Equipos y Herramientas		
1.2.4.6.2	Maquinaria y Equipo Industrial	10	10
1.2.4.6.5	Equipo de Comunicación y Telecomunicación	10	10
1.2.4.6.6	Equipos de Generación Eléctrica, Aparatos y Accesorios Eléctricos	10	10
1.2.4.6.7	Herramientas y Maquinas-Herramientas	10	10



Información Presupuestaria

Enero- Septiembre 2018

Concepto	Estimado / Aprobado	Devengado	Recaudado / Pagado
A. Ingresos Totales (A = A1 + A2 + A3)	152,620,281	235,997,284	213,374,191
A1. Ingresos de Libre Disposición	152,620,281	194,407,947	172,923,012
A2. Transferencias Federales Etiquetadas	-	41,589,337	40,451,179
A3. Financiamiento Neto	-	-	-
B. Egresos Presupuestarios (B = B1 + B2)	127,015,254	225,088,277	214,901,070
B1. Gasto No Etiquetado (sin incluir Amortización de la Deuda Pública)	127,015,254	170,265,705	164,657,544
B2. Gasto Etiquetado (sin incluir Amortización de la Deuda Pública)	-	54,822,572	50,243,526
C. Remanentes del Ejercicio Anterior (C = C1 + C2)	-	-	-
C1. Remanentes de Ingresos de Libre Disposición aplicados en el periodo	-	-	-
C2. Remanentes de Transferencias Federales Etiquetadas aplicados en el periodo	-	-	-
I. Balance Presupuestario (I = A - B + C)	25,605,027	10,909,007	(1,526,879)
II. Balance Presupuestario sin Financiamiento Neto (II = I - A3)	25,605,027	10,909,007	(1,526,879)
III. Balance Presupuestario sin Financiamiento Neto y sin Remanentes del Ejercicio Anterior (III = II - C)	25,605,027	10,909,007	(1,526,879)

Concepto	Aprobado	Devengado	Pagado
E. Intereses, Comisiones y Gastos de la Deuda (E = E1 + E2)	-	-	-
E1. Intereses, Comisiones y Gastos de la Deuda con Gasto No Etiquetado	-	-	-
E2. Intereses, Comisiones y Gastos de la Deuda con Gasto Etiquetado	-	-	-
IV. Balance Primario (IV = III + E)	25,605,027	10,909,007	(1,526,879)

Concepto	Estimado / Aprobado	Devengado	Recaudado / Pagado
F. Financiamiento (F = F1 + F2)	-	-	-
F1. Financiamiento con Fuente de Pago de Ingresos de Libre Disposición	-	-	-
F2. Financiamiento con Fuente de Pago de Transferencias Federales Etiquetadas	-	-	-
G. Amortización de la Deuda (G = G1 + G2)	-	-	-
G1. Amortización de la Deuda Pública con Gasto No Etiquetado	-	-	-
G2. Amortización de la Deuda Pública con Gasto Etiquetado	-	-	-
A3. Financiamiento Neto (A3 = F - G)	-	-	-

Concepto	Estimado / Aprobado	Devengado	Recaudado / Pagado
A1. Ingresos de Libre Disposición	152,620,281	194,407,947	172,923,012
A3.1 Financiamiento Neto con Fuente de Pago de Ingresos de Libre Disposición (A3.1 = F1 - G1)	-	-	-
F1. Financiamiento con Fuente de Pago de Ingresos de Libre Disposición	-	-	-
G1. Amortización de la Deuda Pública con Gasto No Etiquetado	-	-	-
B1. Gasto No Etiquetado (sin incluir Amortización de la Deuda Pública)	127,015,254	170,265,705	164,657,544
C1. Remanentes de Ingresos de Libre Disposición aplicados en el periodo	-	-	-
V. Balance Presupuestario de Recursos Disponibles (V = A1 + A3.1 - B1 + C1)	25,605,027	24,142,242	8,265,468
VI. Balance Presupuestario de Recursos Disponibles sin Financiamiento Neto (VI = V - A3.1)	25,605,027	24,142,242	8,265,468

Concepto	Estimado / Aprobado	Devengado	Recaudado / Pagado
A2. Transferencias Federales Etiquetadas	-	41,589,337	40,451,179
A3.2 Financiamiento Neto con Fuente de Pago de Transferencias Federales Etiquetadas (A3.2 = F2 - G2)	-	-	-
F2. Financiamiento con Fuente de Pago de Transferencias Federales Etiquetadas	-	-	-
G2. Amortización de la Deuda Pública con Gasto Etiquetado	-	-	-
B2. Gasto Etiquetado (sin incluir Amortización de la Deuda Pública)	-	54,822,572	50,243,526
C2. Remanentes de Transferencias Federales Etiquetadas aplicados en el periodo	-	-	-
VII. Balance Presupuestario de Recursos Etiquetados (VII = A2 + A3.2 - B2 + C2)	-	(13,233,235)	(9,792,347)
VIII. Balance Presupuestario de Recursos Etiquetados sin Financiamiento Neto (VIII = VII - A3.2)	-	(13,233,235)	(9,792,347)

Rubro de Ingresos	Ingreso					Diferencia
	Estimado	Ampliaciones y Reducciones	Modificado	Devengado	Recaudado	
	(1)	(2)	(3= 1 + 2)	(4)	(5)	
	(1)	(2)	(3= 1 + 2)	(4)	(5)	(6 = 5 - 1)
Impuestos	-	-	-	-	-	-
Cuotas y Aportaciones de Seguridad Social	-	-	-	-	-	-
Contribuciones de Mejoras	-	-	-	-	-	-
Derechos	-	-	-	-	-	-
Productos	-	-	-	-	-	-
Corriente	-	-	-	-	-	-
Capital	-	-	-	-	-	-
Aprovechamientos	-	191,334	191,334	191,334	191,334	191,334
Corriente	-	191,334	191,334	191,334	191,334	191,334
Capital	-	-	-	-	-	-
Ingresos por Ventas de Bienes y Servicios	8,227,826	(994,889)	7,232,937	7,232,938	6,551,927	(1,675,899)
Participaciones y Aportaciones	144,392,455	89,802,935	234,195,390	228,573,012	206,630,930	62,238,475
Transferencias, Asignaciones, Subsidios y Otras Ayudas	-	-	-	-	-	-
Ingresos Derivados de Financiamientos	-	-	-	-	-	-
Total	152,620,281	88,999,380	241,619,661	235,997,284	213,374,191	60,753,910
				Ingresos excedentes ¹		

Estado Analítico de Ingresos Por Fuente de Financiamiento	Ingreso					Diferencia
	Estimado	Ampliaciones y Reducciones	Modificado	Devengado	Recaudado	
	(1)	(2)	(3= 1 + 2)	(4)	(5)	
	(1)	(2)	(3= 1 + 2)	(4)	(5)	(6 = 5 - 1)
Ingresos del Gobierno	144,392,455	89,994,269	234,386,724	228,764,346	206,822,264	62,429,809
Impuestos	-	-	-	-	-	-
Contribuciones de Mejoras	-	-	-	-	-	-
Derechos	-	-	-	-	-	-
Productos	-	-	-	-	-	-
Corriente	-	-	-	-	-	-
Capital	-	-	-	-	-	-
Aprovechamientos	-	191,334	191,334	191,334	191,334	191,334
Corriente	-	191,334	191,334	191,334	191,334	191,334
Capital	-	-	-	-	-	-
Participaciones y Aportaciones	144,392,455	89,802,935	234,195,390	228,573,012	206,630,930	62,238,475
Transferencias, Asignaciones, Subsidios y Otras Ayudas	-	-	-	-	-	-
Ingresos de Organismos y Empresas	8,227,826	(994,889)	7,232,937	7,232,938	6,551,927	(1,675,899)
Cuotas y Aportaciones de Seguridad Social	-	-	-	-	-	-
Ingresos por Ventas de Bienes y Servicios	8,227,826	(994,889)	7,232,937	7,232,938	6,551,927	(1,675,899)
Transferencias, Asignaciones, Subsidios y Otras Ayudas	-	-	-	-	-	-
Ingresos derivados de financiamiento	-	-	-	-	-	-
Ingresos Derivados de Financiamientos	-	-	-	-	-	-
Total	152,620,281	88,999,380	241,619,661	235,997,284	213,374,191	60,753,910
				Ingresos excedentes ¹		

¹ Los ingresos excedentes se presentan para efectos de cumplimiento de la Ley General de Contabilidad Gubernamental y el importe reflejado debe ser siempre mayor a cero.

Concepto	Ingreso					Diferencia
	Estimado	Ampliaciones/ (Reducciones)	Modificado	Devengado	Recaudado	
Ingresos de Libre Disposición						
<i>Impuestos</i>	-	-	-	-	-	-
<i>Cuotas y Aportaciones de Seguridad Social</i>	-	-	-	-	-	-
<i>Contribuciones de Mejoras</i>	-	-	-	-	-	-
<i>Derechos</i>	-	-	-	-	-	-
<i>Productos</i>	-	-	-	-	-	-
<i>Aprovechamientos</i>	-	191,334	191,334	191,334	191,334	191,334
<i>Ingresos por Ventas de Bienes y Servicios</i>	8,227,826	(994,889)	7,232,937	7,232,938	6,551,927	(1,675,899)
<i>Participaciones</i>	-	-	-	-	-	-
Fondo General de Participaciones	-	-	-	-	-	-
Fondo de Fomento Municipal	-	-	-	-	-	-
Fondo de Fiscalización y Recaudación	-	-	-	-	-	-
Fondo de Compensación	-	-	-	-	-	-
Fondo de Extracción de Hidrocarburos	-	-	-	-	-	-
Impuesto Especial Sobre Producción y Servicios	-	-	-	-	-	-
0.136% de la Recaudación Federal Participable	-	-	-	-	-	-
3.17% Sobre Extracción de Petróleo	-	-	-	-	-	-
Gasolinas y Diésel	-	-	-	-	-	-
Fondo del Impuesto Sobre la Renta	-	-	-	-	-	-
Fondo de Estabilización de los Ingresos de las Ent. Fed.	-	-	-	-	-	-
<i>Incentivos Derivados de la Colaboración Fiscal</i>	-	-	-	-	-	-
Tenencia o Uso de Vehículos	-	-	-	-	-	-
Fondo de Compensación ISAN	-	-	-	-	-	-
Impuesto Sobre Automóviles Nuevos	-	-	-	-	-	-
Fondo de Compensación de Repecos-Intermedios	-	-	-	-	-	-
Otros Incentivos Económicos	-	-	-	-	-	-
<i>Transferencias</i>	127,015,254	26,901,478	153,916,732	147,699,022	133,415,416	6,400,162
<i>Convenios</i>	17,377,201	21,312,120	38,689,321	39,284,653	32,764,335	15,387,134
Otros Convenios y Subsidios	17,377,201	21,312,120	38,689,321	39,284,653	32,764,335	15,387,134
<i>Otros Ingresos de Libre Disposición</i>	-	-	-	-	-	-
Participaciones en Ingresos Locales	-	-	-	-	-	-
Otros Ingresos de Libre Disposición	-	-	-	-	-	-
Total de Ingresos de Libre Disposición	152,620,281	47,410,043	200,030,324	194,407,947	172,923,012	20,302,731
Ingresos Excedentes de Ingresos de Libre Disposición						
Transferencias Federales Etiquetadas						
<i>Aportaciones</i>	-	-	-	-	-	-
Fondo de Aport. para la Nómina Educativa y Gto. Op.	-	-	-	-	-	-
Fondo de Aportaciones para los Servicios de Salud	-	-	-	-	-	-
Fondo de Aportaciones para la Infraestructura Social	-	-	-	-	-	-
Fondo de Aport. para el Fortalecimiento de los Municipios y de las Demarcaciones Territoriales del D.F.	-	-	-	-	-	-
Fondo de Aportaciones Múltiples	-	-	-	-	-	-
Fondo de Aport. para la Educación Tec. y de Adultos	-	-	-	-	-	-
Fondo de Aportaciones para la Seguridad Pública de los Estados y el Distrito Federal	-	-	-	-	-	-
Fondo de Aportaciones para el Fortalecimiento de las Entidades Federativas	-	-	-	-	-	-
<i>Convenios</i>	-	41,589,337	41,589,337	41,589,337	40,451,179	40,451,179
Convenios de Protección Social en Salud	-	41,589,337	41,589,337	41,589,337	40,451,179	40,451,179
Convenios de Descentralización	-	-	-	-	-	-
Convenios de Reasignación	-	-	-	-	-	-
Otros Convenios y Subsidios	-	-	-	-	-	-
<i>Fondos Distintos de Aportaciones</i>	-	-	-	-	-	-
Fondo para Entidades Federativas y Municipios Productores de Hidrocarburos	-	-	-	-	-	-
Fondo Minero	-	-	-	-	-	-
<i>Transferencias, Subsidios y Subvenciones, y Pensiones y Jubilaciones</i>	-	-	-	-	-	-
<i>Otras Transferencias Federales Etiquetadas</i>	-	-	-	-	-	-
Total de Transferencias Federales Etiquetadas	-	41,589,337	41,589,337	41,589,337	40,451,179	40,451,179
Ingresos Derivados de Financiamientos						
<i>Ingresos Derivados de Financiamientos</i>	-	-	-	-	-	-
Total de Ingresos	152,620,281	88,999,380	241,619,661	235,997,284	213,374,191	60,753,910
Datos Informativos						
1. Ingresos Derivados de Financiamientos con Fuente de Pago de Ingresos de Libre Disposición	-	-	-	-	-	-
2. Ingresos Derivados de Financiamientos con Fuente de Pago de Transferencias Federales Etiquetadas	-	-	-	-	-	-
3. Ingresos Derivados de Financiamientos	-	-	-	-	-	-

Concepto	Egresos					Subejercicio
	Aprobado	Ampliaciones/ (Reducciones)	Modificado	Devengado	Pagado	
	1	2	3 = (1 + 2)	4	5	
Servicios Personales	106,405,647	39,598,429	146,004,076	124,943,506	124,943,506	21,060,570
Remuneraciones al Personal de Carácter Permanente	59,077,070	(11,416,704)	47,660,366	33,760,349	33,760,349	13,900,017
Remuneraciones al Personal de Carácter Transitorio	8,523,780	19,928,907	28,452,687	27,887,673	27,887,673	565,014
Remuneraciones Adicionales y Especiales	3,070,488	2,452,692	5,523,180	5,522,117	5,522,117	1,063
Seguridad Social	23,713,310	4,880,537	28,593,847	23,741,685	23,741,685	4,852,162
Otras Prestaciones Sociales y Económicas	12,020,999	23,478,133	35,499,132	33,756,934	33,756,934	1,742,198
Previsiones	-	-	-	-	-	-
Pago de Estímulos a Servidores Públicos	-	274,864	274,864	274,748	274,748	116
Materiales y Suministros	9,498,822	58,847,336	68,346,158	63,977,886	58,809,166	4,368,272
Materiales de Admón. Emisión de Doctos. y Artículos Oficiales	1,171,000	(277,703)	893,297	840,282	793,974	53,015
Alimentos y Utensilios	1,878,000	1,337,361	3,215,361	2,945,130	2,651,317	270,231
Materias Primas y Materiales de Producción y Comercialización	-	-	-	-	-	-
Materiales y Artículos de Construcción y de Reparación	114,700	155,739	270,439	270,439	245,585	-
Productos Químicos, Farmacéuticos y de Laboratorio	4,969,428	56,967,398	61,936,826	58,173,244	53,583,350	3,763,582
Combustibles, Lubricantes y Aditivos	270,000	314,550	584,550	509,349	430,386	75,201
Vestuario, Blancos, Prendas de Protección y Artículos Deportivos	695,000	(73,224)	621,776	621,772	591,154	4
Materiales y Suministros Para Seguridad	-	-	-	-	-	-
Herramientas, Refacciones y Accesorios Menores	400,694	423,215	823,909	617,670	513,400	206,239
Servicios Generales	11,110,785	22,733,263	33,844,048	25,825,905	21,076,485	8,018,143
Servicios Básicos	2,811,595	6,927,122	9,738,717	7,779,750	7,704,044	1,958,967
Servicios de Arrendamiento	96,000	212,240	308,240	300,062	293,102	8,178
Servicios Profesionales, Científicos, Técnicos y Otros Servicios	3,026,465	4,909,893	7,936,358	6,838,925	5,944,365	1,097,433
Servicios Financieros, Bancarios y Comerciales	645,000	(271,329)	373,671	365,892	358,956	7,779
Servicios de Instalación, Reparación, Mantto. y Conservación	1,734,000	10,312,748	12,046,748	7,648,359	3,892,186	4,398,389
Servicios de Comunicación Social y Publicidad	-	-	-	-	-	-
Servicios de Traslado y Viáticos	153,000	7,444	160,444	111,885	104,291	48,559
Servicios Oficiales	-	1,835	1,835	1,661	1,661	174
Otros Servicios Generales	2,644,725	633,310	3,278,035	2,779,371	2,777,880	498,664
Transferencias, Asignaciones, Subsidios y Otras Ayudas	-	9,284,388	9,284,388	9,284,388	9,284,388	-
Transferencias Internas y Asignaciones al Sector Público	-	-	-	-	-	-
Transferencias al Resto del Sector Público	-	-	-	-	-	-
Subsidios y Subvenciones	-	-	-	-	-	-
Ayudas Sociales	-	-	-	-	-	-
Pensiones y Jubilaciones	-	9,284,388	9,284,388	9,284,388	9,284,388	-
Transferencias a Fideicomisos, Mandatos y Otros Análogos	-	-	-	-	-	-
Transferencias a la Seguridad Social	-	-	-	-	-	-
Donativos	-	-	-	-	-	-
Transferencias al Exterior	-	-	-	-	-	-
Bienes Muebles, Inmuebles e Intangibles	-	328,681	328,681	84,665	84,665	244,016
Mobiliario y Equipo de Administración	-	-	-	-	-	-
Mobiliario y Equipo Educativo y Recreativo	-	-	-	-	-	-
Equipo e Instrumental Médico y de Laboratorio	-	292,221	292,221	48,214	48,214	244,007
Vehículos y Equipo de Transporte	-	-	-	-	-	-
Equipo de Defensa y Seguridad	-	-	-	-	-	-
Maquinaria, Otros Equipos y Herramientas	-	36,460	36,460	36,451	36,451	9
Activos Biológicos	-	-	-	-	-	-
Bienes Inmuebles	-	-	-	-	-	-
Activos Intangibles	-	-	-	-	-	-
Inversión Pública	-	1,068,997	1,068,997	971,927	702,860	97,070
Obra Pública en Bienes de Dominio Público	-	-	-	-	-	-
Obra Pública en Bienes Propios	-	1,068,997	1,068,997	971,927	702,860	97,070
Proyectos Productivos y Acciones de Fomento	-	-	-	-	-	-
Inversiones Financieras y Otras Provisiones	-	-	-	-	-	-
Inversiones Para el Fomento de Actividades Productivas	-	-	-	-	-	-
Acciones y Participaciones de Capital	-	-	-	-	-	-
Compra de Títulos y Valores	-	-	-	-	-	-
Concesión de Préstamos	-	-	-	-	-	-
Inversiones en Fideicomisos, Mandatos y Otros Análogos	-	-	-	-	-	-
Otras Inversiones Financieras	-	-	-	-	-	-
Provisiones para Contingencias y Otras Erogaciones Especiales	-	-	-	-	-	-
Participaciones y Aportaciones	-	-	-	-	-	-
Participaciones	-	-	-	-	-	-
Aportaciones	-	-	-	-	-	-
Convenios	-	-	-	-	-	-
Deuda Pública	-	-	-	-	-	-
Amortización de la Deuda Pública	-	-	-	-	-	-
Intereses de la Deuda Pública	-	-	-	-	-	-
Comisiones de la Deuda Pública	-	-	-	-	-	-
Gastos de la Deuda Pública	-	-	-	-	-	-
Costo por Coberturas	-	-	-	-	-	-
Apoyos Financieros	-	-	-	-	-	-
Adeudos de Ejercicios Fiscales Anteriores (Adefas)	-	-	-	-	-	-
Total del Gasto	127,015,254	131,861,094	258,876,348	225,088,277	214,901,070	33,788,071

Concepto	Egresos					Subejercicio
	Aprobado	Ampliaciones / (Reducciones)	Modificado	Devengado	Pagado	
Gasto No Etiquetado	127,015,254	71,829,848	198,845,102	170,265,705	164,657,544	28,579,397
Servicios Personales	106,405,647	16,076,516	122,482,163	101,421,593	101,421,593	21,060,570
Remuneraciones al Personal de Carácter Permanente	59,077,070	(16,749,907)	42,327,163	28,427,146	28,427,146	13,900,017
Remuneraciones al Personal de Carácter Transitorio	8,523,780	3,263,192	11,786,972	11,221,958	11,221,958	565,014
Remuneraciones Adicionales y Especiales	3,070,488	2,452,692	5,523,180	5,522,117	5,522,117	1,063
Seguridad Social	23,713,310	4,880,537	28,593,847	23,741,685	23,741,685	4,852,162
Otras Prestaciones Sociales y Económicas	12,020,999	21,955,138	33,976,137	32,233,939	32,233,939	1,742,198
Previsiones	-	-	-	-	-	-
Pago de Estimulos a Servidores Públicos	-	274,864	274,864	274,748	274,748	116
Materiales y Suministros	9,498,822	38,693,978	48,192,800	45,082,245	41,164,751	3,110,555
Materiales de Admón., Emisión de Doctos. y Art. Oficiales	1,171,000	(938,403)	232,597	202,940	193,227	29,657
Alimentos y Utensilios	1,878,000	1,337,361	3,215,361	2,945,130	2,651,317	270,231
Materias Primas y Materiales de Prod. y Comercialización	-	-	-	-	-	-
Materiales y Artículos de Construcción y de Reparación	114,700	155,739	270,439	270,439	245,585	-
Productos Químicos, Farmacéuticos y de Laboratorio	4,969,428	38,568,300	43,537,728	40,855,028	37,403,292	2,682,700
Combustibles, Lubricantes y Aditivos	270,000	(31,450)	238,550	238,550	159,588	-
Vestuario, Blancos, Prendas de Protección y Art. Deportivos	695,000	(547,784)	147,216	147,216	116,598	-
Materiales y Suministros Para Seguridad	-	-	-	-	-	-
Herramientas, Refacciones y Accesorios Menores	400,694	150,215	550,909	422,942	395,144	127,967
Servicios Generales	11,110,785	6,377,288	17,488,073	13,420,887	11,999,287	4,067,186
Servicios Básicos	2,811,595	(969,180)	1,842,415	453,506	377,800	1,388,909
Servicios de Arrendamiento	96,000	212,240	308,240	300,062	293,102	8,178
Servicios Profesionales, Científicos, Técnicos y Otros Serv.	3,026,465	4,457,493	7,483,958	6,537,325	5,642,765	946,633
Servicios Financieros, Bancarios y Comerciales	645,000	(361,329)	283,671	282,071	275,135	1,600
Servicios de Instalación, Reparación, Mantto. y Conservación	1,734,000	2,395,475	4,129,475	2,955,006	2,526,653	1,174,469
Servicios de Comunicación Social y Publicidad	-	-	-	-	-	-
Servicios de Traslado y Viáticos	153,000	7,444	160,444	111,885	104,291	48,559
Servicios Oficiales	-	1,835	1,835	1,661	1,661	174
Otros Servicios Generales	2,644,725	633,310	3,278,035	2,779,371	2,777,880	498,664
Transferencias, Asignaciones, Subsidios y Otras Ayudas	-	9,284,388	9,284,388	9,284,388	9,284,388	-
Transferencias Internas y Asignaciones al Sector Público	-	-	-	-	-	-
Transferencias al Resto del Sector Público	-	-	-	-	-	-
Subsidios y Subvenciones	-	-	-	-	-	-
Ayudas Sociales	-	-	-	-	-	-
Pensiones y Jubilaciones	-	9,284,388	9,284,388	9,284,388	9,284,388	-
Transferencias a Fideicomisos, Mandatos y Otros Análogos	-	-	-	-	-	-
Transferencias a la Seguridad Social	-	-	-	-	-	-
Donativos	-	-	-	-	-	-
Transferencias al Exterior	-	-	-	-	-	-
Bienes Muebles, Inmuebles e Intangibles	-	328,681	328,681	84,665	84,665	244,016
Mobiliario y Equipo de Administración	-	-	-	-	-	-
Mobiliario y Equipo Educativo y Recreativo	-	-	-	-	-	-
Equipo e Instrumental Médico y de Laboratorio	-	292,221	292,221	48,214	48,214	244,007
Vehículos y Equipo de Transporte	-	-	-	-	-	-
Equipo de Defensa y Seguridad	-	-	-	-	-	-
Maquinaria, Otros Equipos y Herramientas	-	36,460	36,460	36,451	36,451	9
Activos Biológicos	-	-	-	-	-	-
Bienes Inmuebles	-	-	-	-	-	-
Activos Intangibles	-	-	-	-	-	-
Inversión Pública	-	1,068,997	1,068,997	971,927	702,860	97,070
Obra Pública en Bienes de Dominio Público	-	-	-	-	-	-
Obra Pública en Bienes Propios	-	1,068,997	1,068,997	971,927	702,860	97,070
Proyectos Productivos y Acciones de Fomento	-	-	-	-	-	-
Inversiones Financieras y Otras Provisiones	-	-	-	-	-	-
Inversiones Para el Fomento de Actividades Productivas	-	-	-	-	-	-
Acciones y Participaciones de Capital	-	-	-	-	-	-
Compra de Títulos y Valores	-	-	-	-	-	-
Concesión de Préstamos	-	-	-	-	-	-
Inversiones en Fideicomisos, Mandatos y Otros Análogos	-	-	-	-	-	-
Fideicomiso de Desastres Naturales (Informativo)	-	-	-	-	-	-
Otras Inversiones Financieras	-	-	-	-	-	-
Provisiones para Contingencias y Otras Erogaciones Especiales	-	-	-	-	-	-
Participaciones y Aportaciones	-	-	-	-	-	-
Participaciones	-	-	-	-	-	-
Aportaciones	-	-	-	-	-	-
Convenios	-	-	-	-	-	-
Deuda Pública	-	-	-	-	-	-
Amortización de la Deuda Pública	-	-	-	-	-	-
Intereses de la Deuda Pública	-	-	-	-	-	-
Comisiones de la Deuda Pública	-	-	-	-	-	-
Gastos de la Deuda Pública	-	-	-	-	-	-
Costo por Coberturas	-	-	-	-	-	-
Apoyos Financieros	-	-	-	-	-	-
Adeudos de Ejercicios Fiscales Anteriores (Adefas)	-	-	-	-	-	-

Concepto	Egresos					Subejercicio
	Aprobado	Ampliaciones / (Reducciones)	Modificado	Devengado	Pagado	
Gasto Etiquetado	-	60,031,246	60,031,246	54,822,572	50,243,526	5,208,674
Servicios Personales	-	23,521,913	23,521,913	23,521,913	23,521,913	-
Remuneraciones al Personal de Carácter Permanente	-	5,333,203	5,333,203	5,333,203	5,333,203	-
Remuneraciones al Personal de Carácter Transitorio	-	16,665,715	16,665,715	16,665,715	16,665,715	-
Remuneraciones Adicionales y Especiales	-	-	-	-	-	-
Seguridad Social	-	-	-	-	-	-
Otras Prestaciones Sociales y Económicas	-	1,522,995	1,522,995	1,522,995	1,522,995	-
Previsiones	-	-	-	-	-	-
Pago de Estimulos a Servidores Públicos	-	-	-	-	-	-
Materiales y Suministros	-	20,153,358	20,153,358	18,895,641	17,644,415	1,257,717
Materiales de Admón., Emisión de Doctos. y Art. Oficiales	-	660,700	660,700	637,342	600,747	23,358
Alimentos y Utensilios	-	-	-	-	-	-
Materias Primas y Materiales de Prod. y Comercialización	-	-	-	-	-	-
Materiales y Artículos de Construcción y de Reparación	-	-	-	-	-	-
Productos Químicos, Farmacéuticos y de Laboratorio	-	18,399,098	18,399,098	17,318,216	16,180,058	1,080,882
Combustibles, Lubricantes y Aditivos	-	346,000	346,000	270,799	270,798	75,201
Vestuario, Blancos, Prendas de Protección y Art. Deportivos	-	474,560	474,560	474,556	474,556	4
Materiales y Suministros Para Seguridad	-	-	-	-	-	-
Herramientas, Refacciones y Accesorios Menores	-	273,000	273,000	194,728	118,256	78,272
Servicios Generales	-	16,355,975	16,355,975	12,405,018	9,077,198	3,950,957
Servicios Básicos	-	7,896,302	7,896,302	7,326,244	7,326,244	570,058
Servicios de Arrendamiento	-	-	-	-	-	-
Servicios Profesionales, Científicos, Técnicos y Otros Serv.	-	452,400	452,400	301,600	301,600	150,800
Servicios Financieros, Bancarios y Comerciales	-	90,000	90,000	83,821	83,821	6,179
Servicios de Instalación, Reparación, Mantto. y Conservación	-	7,917,273	7,917,273	4,693,353	1,365,533	3,223,920
Servicios de Comunicación Social y Publicidad	-	-	-	-	-	-
Servicios de Traslado y Viáticos	-	-	-	-	-	-
Servicios Oficiales	-	-	-	-	-	-
Otros Servicios Generales	-	-	-	-	-	-
Transferencias, Asignaciones, Subsidios y Otras Ayudas	-	-	-	-	-	-
Transferencias Internas y Asignaciones al Sector Público	-	-	-	-	-	-
Transferencias al Resto del Sector Público	-	-	-	-	-	-
Subsidios y Subvenciones	-	-	-	-	-	-
Ayudas Sociales	-	-	-	-	-	-
Pensiones y Jubilaciones	-	-	-	-	-	-
Transferencias a Fideicomisos, Mandatos y Otros Análogos	-	-	-	-	-	-
Transferencias a la Seguridad Social	-	-	-	-	-	-
Donativos	-	-	-	-	-	-
Transferencias al Exterior	-	-	-	-	-	-
Bienes Muebles, Inmuebles e Intangibles	-	-	-	-	-	-
Mobiliario y Equipo de Administración	-	-	-	-	-	-
Mobiliario y Equipo Educativo y Recreativo	-	-	-	-	-	-
Equipo e Instrumental Médico y de Laboratorio	-	-	-	-	-	-
Vehículos y Equipo de Transporte	-	-	-	-	-	-
Equipo de Defensa y Seguridad	-	-	-	-	-	-
Maquinaria, Otros Equipos y Herramientas	-	-	-	-	-	-
Activos Biológicos	-	-	-	-	-	-
Bienes Inmuebles	-	-	-	-	-	-
Activos Intangibles	-	-	-	-	-	-
Inversión Pública	-	-	-	-	-	-
Obra Pública en Bienes de Dominio Público	-	-	-	-	-	-
Obra Pública en Bienes Propios	-	-	-	-	-	-
Proyectos Productivos y Acciones de Fomento	-	-	-	-	-	-
Inversiones Financieras y Otras Provisiones	-	-	-	-	-	-
Inversiones Para el Fomento de Actividades Productivas	-	-	-	-	-	-
Acciones y Participaciones de Capital	-	-	-	-	-	-
Compra de Títulos y Valores	-	-	-	-	-	-
Concesión de Préstamos	-	-	-	-	-	-
Inversiones en Fideicomisos, Mandatos y Otros Análogos	-	-	-	-	-	-
Fideicomiso de Desastres Naturales (Informativo)	-	-	-	-	-	-
Otras Inversiones Financieras	-	-	-	-	-	-
Provisiones para Contingencias y Otras Erogaciones Especiales	-	-	-	-	-	-
Participaciones y Aportaciones	-	-	-	-	-	-
Participaciones	-	-	-	-	-	-
Aportaciones	-	-	-	-	-	-
Convenios	-	-	-	-	-	-
Deuda Pública	-	-	-	-	-	-
Amortización de la Deuda Pública	-	-	-	-	-	-
Intereses de la Deuda Pública	-	-	-	-	-	-
Comisiones de la Deuda Pública	-	-	-	-	-	-
Gastos de la Deuda Pública	-	-	-	-	-	-
Costo por Coberturas	-	-	-	-	-	-
Apoyos Financieros	-	-	-	-	-	-
Adeudos de Ejercicios Fiscales Anteriores (Adefas)	-	-	-	-	-	-
Total de Egresos	127,015,254	131,861,094	258,876,348	225,088,277	214,901,070	33,788,071

Concepto	Egresos					Subejercicio 6 = (3 - 4)
	Aprobado	Ampliaciones/ (Reducciones)	Modificado	Devengado	Pagado	
	1	2	3 = (1 + 2)	4	5	
Secretaría Ejecutiva de la Gubernatura	-	-	-	-	-	-
Secretaría de Gobierno	-	-	-	-	-	-
Secretaría de Hacienda	-	-	-	-	-	-
Secretaría de Economía	-	-	-	-	-	-
Secretaría de Desarrollo Agropecuario	-	-	-	-	-	-
Secretaría de Obras Públicas	-	-	-	-	-	-
Secretaría de Educación	-	-	-	-	-	-
Secretaría de Salud	-	-	-	-	-	-
Fiscalía General del Estado	-	-	-	-	-	-
Secretaría de Administración	-	-	-	-	-	-
Secretaría de la Contraloría	-	-	-	-	-	-
Comisión Estatal de Seguridad Pública	-	-	-	-	-	-
Consejería Jurídica	-	-	-	-	-	-
Secretaría de Turismo	-	-	-	-	-	-
Secretaría de Desarrollo Social	-	-	-	-	-	-
Secretaría del Trabajo	-	-	-	-	-	-
Secretaría de Cultura	-	-	-	-	-	-
Secretaría de Desarrollo Sustentable	-	-	-	-	-	-
Secretaría de Innovación, Ciencia y Tec.	-	-	-	-	-	-
Secretaría de Movilidad y Transporte	-	-	-	-	-	-
Gastos Institucionales	-	-	-	-	-	-
Total del Gasto	-	-	-	-	-	-

Hospital Del Niño Morelense
Estado Analítico del Ejercicio del Presupuesto de Egresos
Clasificación Administrativa
Del 1 de enero al 30 de septiembre de 2018

Concepto	Egresos					Subejercicio 6 = (3 - 4)
	Aprobado	Ampliaciones/ (Reducciones)	Modificado	Devengado	Pagado	
	1	2	3 = (1 + 2)	4	5	
Poder Ejecutivo	-	-	-	-	-	-
Poder Legislativo	-	-	-	-	-	-
Poder Judicial	-	-	-	-	-	-
Organismos Autónomos	-	-	-	-	-	-
Poder Ejecutivo de los Municipios	-	-	-	-	-	-
Total del Gasto	-	-	-	-	-	-

Sector Paraestatal del Gobierno del Estado de Morelos
Estado Analítico del Ejercicio del Presupuesto de Egresos
Clasificación Administrativa
Del 1 de enero al 30 de septiembre de 2018

Concepto	Egresos					Subejercicio 6 = (3 - 4)
	Aprobado	Ampliaciones/ (Reducciones)	Modificado	Devengado	Pagado	
	1	2	3 = (1 + 2)	4	5	
Entidades Paraestatales y Fideicomisos No Empresariales y No Financieros	127,015,254	131,861,094	258,876,348	225,088,277	214,901,070	33,788,071
Instituciones Públicas de la Seguridad Social	-	-	-	-	-	-
Entidades Paraestatales Empresariales No Financieras con Participación Estatal Mayoritaria	-	-	-	-	-	-
Fideicomisos Empresariales No Financieros con Participación Estatal Mayoritaria	-	-	-	-	-	-
Entidades Paraestatales Empresariales Financieras Monetarias con Participación Estatal Mayoritaria	-	-	-	-	-	-
Entidades Paraestatales Empresariales Financieras No Monetarias con Participación Estatal Mayoritaria	-	-	-	-	-	-
Fideicomisos Financieros Públicos con Participación Estatal Mayoritaria	-	-	-	-	-	-
Total del Gasto	127,015,254	131,861,094	258,876,348	225,088,277	214,901,070	33,788,071

Concepto	Egresos					Subejercicio
	Aprobado	Ampliaciones/ (Reducciones)	Modificado	Devengado	Pagado	
Gasto No Etiquetado	127,015,254	71,829,848	198,845,102	170,265,705	164,657,544	28,579,397
Secretaría Ejecutiva de la Gubernatura	-	-	-	-	-	-
Secretaría de Gobierno	-	-	-	-	-	-
Secretaría de Hacienda	-	-	-	-	-	-
Secretaría de Economía	-	-	-	-	-	-
Secretaría de Desarrollo Agropecuario	-	-	-	-	-	-
Secretaría de Obras Públicas	-	-	-	-	-	-
Secretaría de Educación	-	-	-	-	-	-
Secretaría de Salud	-	-	-	-	-	-
Fiscalía General del Estado	-	-	-	-	-	-
Secretaría de Administración	-	-	-	-	-	-
Secretaría de la Contraloría	-	-	-	-	-	-
Comisión Estatal de Seguridad Pública	-	-	-	-	-	-
Consejería Jurídica	-	-	-	-	-	-
Secretaría de Turismo	-	-	-	-	-	-
Secretaría de Desarrollo Social	-	-	-	-	-	-
Secretaría del Trabajo	-	-	-	-	-	-
Secretaría de Cultura	-	-	-	-	-	-
Secretaría de Desarrollo Sustentable	-	-	-	-	-	-
Secretaría de Innovación, Ciencia y Tec.	-	-	-	-	-	-
Secretaría de Movilidad y Transporte	-	-	-	-	-	-
Gastos Institucionales	-	-	-	-	-	-
Poder Legislativo	-	-	-	-	-	-
Poder Judicial	-	-	-	-	-	-
Organismos Autónomos	-	-	-	-	-	-
Entidades Paraestatales y Fideicomisos No Empresariales y No Financieros	127,015,254	71,829,848	198,845,102	170,265,705	164,657,544	28,579,397
Fideicomisos Empresariales No Financieros con Participación Estatal Mayoritaria	-	-	-	-	-	-
Poder Ejecutivo de los Municipios	-	-	-	-	-	-
Gasto Etiquetado	-	60,031,246	60,031,246	54,822,572	50,243,526	5,208,674
Secretaría Ejecutiva de la Gubernatura	-	-	-	-	-	-
Secretaría de Gobierno	-	-	-	-	-	-
Secretaría de Hacienda	-	-	-	-	-	-
Secretaría de Economía	-	-	-	-	-	-
Secretaría de Desarrollo Agropecuario	-	-	-	-	-	-
Secretaría de Obras Públicas	-	-	-	-	-	-
Secretaría de Educación	-	-	-	-	-	-
Secretaría de Salud	-	-	-	-	-	-
Fiscalía General del Estado	-	-	-	-	-	-
Secretaría de Administración	-	-	-	-	-	-
Secretaría de la Contraloría	-	-	-	-	-	-
Comisión Estatal de Seguridad Pública	-	-	-	-	-	-
Consejería Jurídica	-	-	-	-	-	-
Secretaría de Turismo	-	-	-	-	-	-
Secretaría de Desarrollo Social	-	-	-	-	-	-
Secretaría del Trabajo	-	-	-	-	-	-
Secretaría de Cultura	-	-	-	-	-	-
Secretaría de Desarrollo Sustentable	-	-	-	-	-	-
Secretaría de Innovación, Ciencia y Tec.	-	-	-	-	-	-
Secretaría de Movilidad y Transporte	-	-	-	-	-	-
Gastos Institucionales	-	-	-	-	-	-
Poder Legislativo	-	-	-	-	-	-
Poder Judicial	-	-	-	-	-	-
Organismos Autónomos	-	-	-	-	-	-
Entidades Paraestatales y Fideicomisos No Empresariales y No Financieros	-	60,031,246	60,031,246	54,822,572	50,243,526	5,208,674
Fideicomisos Empresariales No Financieros con Participación Estatal Mayoritaria	-	-	-	-	-	-
Poder Ejecutivo de los Municipios	-	-	-	-	-	-
Total de Egresos	127,015,254	131,861,094	258,876,348	225,088,277	214,901,070	33,788,071

Concepto	Egresos					Subejercicio 6 = (3 - 4)
	Aprobado	Ampliaciones/ (Reducciones)	Modificado	Devengado	Pagado	
	1	2	3 = (1 + 2)	4	5	
Gobierno	-	-	-	-	-	-
Legislación	-	-	-	-	-	-
Justicia	-	-	-	-	-	-
Coordinación de la Política de Gobierno	-	-	-	-	-	-
Relaciones Exteriores	-	-	-	-	-	-
Asuntos Financieros y Hacendarios	-	-	-	-	-	-
Seguridad Nacional	-	-	-	-	-	-
Asuntos de Orden Público y de Seguridad Interior	-	-	-	-	-	-
Otros Servicios Generales	-	-	-	-	-	-
Desarrollo Social	127,015,254	131,861,094	258,876,348	225,088,277	214,901,070	33,788,071
Protección Ambiental	-	-	-	-	-	-
Vivienda y Servicios a la Comunidad	-	-	-	-	-	-
Salud	127,015,254	131,861,094	258,876,348	225,088,277	214,901,070	33,788,071
Recreación, Cultura y Otras Manifestaciones Sociales	-	-	-	-	-	-
Educación	-	-	-	-	-	-
Protección Social	-	-	-	-	-	-
Otros Asuntos Sociales	-	-	-	-	-	-
Desarrollo Económico	-	-	-	-	-	-
Asuntos Económicos, Comerciales y Laborales en General	-	-	-	-	-	-
Agropecuaria, Silvicultura, Pesca y Caza	-	-	-	-	-	-
Combustibles y Energía	-	-	-	-	-	-
Minería, Manufacturas y Construcción	-	-	-	-	-	-
Transporte	-	-	-	-	-	-
Comunicaciones	-	-	-	-	-	-
Turismo	-	-	-	-	-	-
Ciencia, Tecnología e Innovación	-	-	-	-	-	-
Otras Industrias y Otros Asuntos Económicos	-	-	-	-	-	-
Otras no Clasificadas en Funciones Anteriores	-	-	-	-	-	-
Transacciones de la Deuda Pública / Costo Financiero de la Deuda	-	-	-	-	-	-
Transferencias, Participaciones y Aportaciones entre Diferentes Niveles y Ordenes de Gobierno	-	-	-	-	-	-
Saneamiento del Sistema Financiero	-	-	-	-	-	-
Adeudos de Ejercicios Fiscales Anteriores	-	-	-	-	-	-
Total del Gasto	127,015,254	131,861,094	258,876,348	225,088,277	214,901,070	33,788,071

Concepto	Egresos					Subejercicio
	Aprobado	Ampliaciones/ (Reducciones)	Modificado	Devengado	Pagado	
Gasto No Etiquetado	127,015,254	71,829,848	198,845,102	170,265,705	164,657,544	28,579,397
<i>Gobierno</i>	-	-	-	-	-	-
Legislación	-	-	-	-	-	-
Justicia	-	-	-	-	-	-
Coordinación de la Política de Gobierno	-	-	-	-	-	-
Relaciones Exteriores	-	-	-	-	-	-
Asuntos Financieros y Hacendarios	-	-	-	-	-	-
Seguridad Nacional	-	-	-	-	-	-
Asuntos de Orden Público y de Seguridad Interior	-	-	-	-	-	-
Otros Servicios Generales	-	-	-	-	-	-
<i>Desarrollo Social</i>	127,015,254	71,829,848	198,845,102	170,265,705	164,657,544	28,579,397
Protección Ambiental	-	-	-	-	-	-
Vivienda y Servicios a la Comunidad	-	-	-	-	-	-
Salud	127,015,254	71,829,848	198,845,102	170,265,705	164,657,544	28,579,397
Recreación, Cultura y Otras Manifestaciones Sociales	-	-	-	-	-	-
Educación	-	-	-	-	-	-
Protección Social	-	-	-	-	-	-
Otros Asuntos Sociales	-	-	-	-	-	-
<i>Desarrollo Económico</i>	-	-	-	-	-	-
Asuntos Económicos, Comerciales y Laborales en Gral.	-	-	-	-	-	-
Agropecuaria, Silvicultura, Pesca y Caza	-	-	-	-	-	-
Combustibles y Energía	-	-	-	-	-	-
Minería, Manufacturas y Construcción	-	-	-	-	-	-
Transporte	-	-	-	-	-	-
Comunicaciones	-	-	-	-	-	-
Turismo	-	-	-	-	-	-
Ciencia, Tecnología e Innovación	-	-	-	-	-	-
Otras Industrias y Otros Asuntos Económicos	-	-	-	-	-	-
<i>Otras no Clasificadas en Funciones Anteriores</i>	-	-	-	-	-	-
Transacciones de la Deuda Pública / Costo Financiero de la Deuda	-	-	-	-	-	-
Transferencias, Participaciones y Aportaciones entre Diferentes Niveles y Ordenes de Gobierno	-	-	-	-	-	-
Saneamiento del Sistema Financiero	-	-	-	-	-	-
Adeudos de Ejercicios Fiscales Anteriores	-	-	-	-	-	-
Gasto Etiquetado	-	60,031,246	60,031,246	54,822,572	50,243,526	5,208,674
<i>Gobierno</i>	-	-	-	-	-	-
Legislación	-	-	-	-	-	-
Justicia	-	-	-	-	-	-
Coordinación de la Política de Gobierno	-	-	-	-	-	-
Relaciones Exteriores	-	-	-	-	-	-
Asuntos Financieros y Hacendarios	-	-	-	-	-	-
Seguridad Nacional	-	-	-	-	-	-
Asuntos de Orden Público y de Seguridad Interior	-	-	-	-	-	-
Otros Servicios Generales	-	-	-	-	-	-
<i>Desarrollo Social</i>	-	60,031,246	60,031,246	54,822,572	50,243,526	5,208,674
Protección Ambiental	-	-	-	-	-	-
Vivienda y Servicios a la Comunidad	-	-	-	-	-	-
Salud	-	60,031,246	60,031,246	54,822,572	50,243,526	5,208,674
Recreación, Cultura y Otras Manifestaciones Sociales	-	-	-	-	-	-
Educación	-	-	-	-	-	-
Protección Social	-	-	-	-	-	-
Otros Asuntos Sociales	-	-	-	-	-	-
<i>Desarrollo Económico</i>	-	-	-	-	-	-
Asuntos Económicos, Comerciales y Laborales en Gral.	-	-	-	-	-	-
Agropecuaria, Silvicultura, Pesca y Caza	-	-	-	-	-	-
Combustibles y Energía	-	-	-	-	-	-
Minería, Manufacturas y Construcción	-	-	-	-	-	-
Transporte	-	-	-	-	-	-
Comunicaciones	-	-	-	-	-	-
Turismo	-	-	-	-	-	-
Ciencia, Tecnología e Innovación	-	-	-	-	-	-
Otras Industrias y Otros Asuntos Económicos	-	-	-	-	-	-
<i>Otras no Clasificadas en Funciones Anteriores</i>	-	-	-	-	-	-
Transacciones de la Deuda Pública / Costo Financiero de la Deuda	-	-	-	-	-	-
Transferencias, Participaciones y Aportaciones entre Diferentes Niveles y Ordenes de Gobierno	-	-	-	-	-	-
Saneamiento del Sistema Financiero	-	-	-	-	-	-
Adeudos de Ejercicios Fiscales Anteriores	-	-	-	-	-	-
Total del Egresos	127,015,254	131,861,094	258,876,348	225,088,277	214,901,070	33,788,071

Concepto	Egresos						Subejercicio
	Aprobado	Ampliaciones/ (Reducciones)	Modificado	Devengado	Pagado		
Gasto No Etiquetado	106,405,647	16,076,516	122,482,163	101,421,593	101,421,593	101,421,593	21,060,570
<i>Personal Administrativo y de Servicio Público</i>	-	-	-	-	-	-	-
<i>Magisterio</i>	-	-	-	-	-	-	-
Servicios de Salud	106,405,647	16,076,516	122,482,163	101,421,593	101,421,593	101,421,593	21,060,570
<i>Personal Administrativo</i>	-	-	-	-	-	-	-
<i>Personal Médico, Paramédico y afín</i>	106,405,647	16,076,516	122,482,163	101,421,593	101,421,593	101,421,593	21,060,570
Seguridad Pública	-	-	-	-	-	-	-
<i>Gastos Asociados a la Implementación de Nuevas Leyes Fed. o Reformas a las Mismas</i>	-	-	-	-	-	-	-
<i>Nombre del Programa o Ley 1</i>	-	-	-	-	-	-	-
<i>Nombre del Programa o Ley 2</i>	-	-	-	-	-	-	-
Sentencias Laborales Definitivas	-	-	-	-	-	-	-
Gasto Etiquetado	-	23,521,913	23,521,913	23,521,913	23,521,913	23,521,913	-
<i>Personal Administrativo y de Servicio Público</i>	-	-	-	-	-	-	-
<i>Magisterio</i>	-	-	-	-	-	-	-
Servicios de Salud	-	23,521,913	23,521,913	23,521,913	23,521,913	23,521,913	-
<i>Personal Administrativo</i>	-	-	-	-	-	-	-
<i>Personal Médico, Paramédico y afín</i>	-	23,521,913	23,521,913	23,521,913	23,521,913	23,521,913	-
Seguridad Pública	-	-	-	-	-	-	-
<i>Gastos Asociados a la Implementación de Nuevas Leyes Fed. o Reformas a las Mismas</i>	-	-	-	-	-	-	-
<i>Nombre del Programa o Ley 1</i>	-	-	-	-	-	-	-
<i>Nombre del Programa o Ley 2</i>	-	-	-	-	-	-	-
Sentencias Laborales Definitivas	-	-	-	-	-	-	-
Total del Gasto en Servicios Personales	106,405,647	39,598,429	146,004,076	124,943,506	124,943,506	124,943,506	21,060,570

Concepto	Egresos					Subejercicio
	Aprobado	Ampliaciones/ (Reducciones)	Modificado	Devengado	Pagado	
	1	2	3 = (1 + 2)	4	5	
Gasto Corriente	127,015,254	121,179,028	248,194,282	214,747,296	204,829,157	33,446,986
Gasto de Capital	-	1,397,678	1,397,678	1,056,593	787,525	341,085
Amortización de la Deuda y Disminución de Pasivos	-	-	-	-	-	-
Pensiones y Jubilaciones	-	9,284,388	9,284,388	9,284,388	9,284,388	-
Participaciones	-	-	-	-	-	-
Total del Gasto	127,015,254	131,861,094	258,876,348	225,088,277	214,901,070	33,788,071



Hospital Del Niño Morelense
 Endeudamiento Neto
 Del 1 de enero al 30 de septiembre de 2018
 (Pesos)



Identificación de Crédito o Instrumento	Contratación / Colocación A	Amortización B	Endeudamiento Neto C = A - B
	Créditos Bancarios		
			-
			-
			-
			-
			-
			-
			-
			-
			-
			-
			-
			-
			-
			-
			-
			-
Total Créditos Bancarios	-	-	-
	Otros Instrumentos de Deuda		
			-
			-
			-
			-
			-
			-
			-
			-
			-
			-
			-
			-
			-
Total Otros Instrumentos de Deuda	-	-	-
TOTAL	-	-	-



Información Programática

Enero-Septiembre 2018

Concepto	Egresos					Subejercicio
	Aprobado	Ampliaciones/ (Reducciones)	Modificado	Devengado	Pagado	
	1	2	3 = (1 + 2)	4	5	6 = (3 - 4)
Programas						
Subsidios: Sector Social y Privado o Ent. Federativas y Municipios						
Sujetos a Reglas de Operación	-	-	-	-	-	-
Otros Subsidios	-	-	-	-	-	-
Desempeño de las Funciones	127,015,254	131,861,094	258,876,348	225,088,277	214,901,070	33,788,071
Prestación de Servicios Públicos	127,015,254	131,861,094	258,876,348	225,088,277	214,901,070	33,788,071
Provisión de Bienes Públicos	-	-	-	-	-	-
Planeación, Seguimiento y Evaluación de Políticas Públicas	-	-	-	-	-	-
Promoción y Fomento	-	-	-	-	-	-
Regulación y Supervisión	-	-	-	-	-	-
Funciones de las Fuerzas Armadas (Únicamente Gobierno Federal)	-	-	-	-	-	-
Específicos	-	-	-	-	-	-
Proyectos de Inversión	-	-	-	-	-	-
Administrativos y de Apoyo	-	-	-	-	-	-
Apoyo al Proceso Presupuestario y para Mejorar la Eficiencia Institucional	-	-	-	-	-	-
Apoyo a la Función Pública y al Mejoramiento de la Gestión	-	-	-	-	-	-
Operaciones Ajenas	-	-	-	-	-	-
Compromisos	-	-	-	-	-	-
Obligaciones de Cumplimiento de Resolución Jurisdiccional	-	-	-	-	-	-
Desastres Naturales	-	-	-	-	-	-
Obligaciones	-	-	-	-	-	-
Pensiones y Jubilaciones	-	-	-	-	-	-
Aportaciones a la Seguridad Social	-	-	-	-	-	-
Aportaciones a Fondos de Estabilización	-	-	-	-	-	-
Aportaciones a Fondos de Inversión y Reestructura de Pensiones	-	-	-	-	-	-
Programas de Gasto Federalizado (Gobierno Federal)	-	-	-	-	-	-
Gasto Federalizado	-	-	-	-	-	-
Participaciones a Entidades Federativas y Municipios	-	-	-	-	-	-
Costo financiero, deuda o apoyos a deudores y ahorradores de la banca	-	-	-	-	-	-
Adeudos de ejercicios fiscales anteriores	-	-	-	-	-	-
Total del Gasto	127,015,254	131,861,094	258,876,348	225,088,277	214,901,070	33,788,071

Hospital Del Niño Morelense
Indicadores de Postura Fiscal
Del 1 de enero al 30 de septiembre de 2018
(Pesos)

Concepto	Estimado	Devengado	Pagado ³
I. Ingresos Presupuestarios (I=1+2)	152,620,281	235,997,284	213,374,191
1. Ingresos del Gobierno de la Entidad Federativa 1	25,605,027	46,708,925	39,507,596
2. Ingresos del Sector Paraestatal 1	127,015,254	189,288,359	173,866,595
II. Egresos Presupuestarios (II=3+4)	127,015,254	225,088,277	214,901,070
3. Egresos del Gobierno de la Entidad Federativa 2	-	-	-
4. Egresos del Sector Paraestatal 2	127,015,254	225,088,277	214,901,070
III. Balance Presupuestario (Superávit o Déficit) (III = I - II)	25,605,027	10,909,007	(1,526,879)

Concepto	Estimado	Devengado	Pagado ³
III. Balance presupuestario (Superávit o Déficit)	25,605,027	10,909,007	(1,526,879)
IV. Intereses, Comisiones y Gastos de la Deuda	-	-	-
V. Balance Primario (Superávit o Déficit) (V= III - IV)	25,605,027	10,909,007	(1,526,879)

Concepto	Estimado	Devengado	Pagado ³
A. Financiamiento	-	-	-
B. Amortización de la deuda	-	-	-
C. Endeudamiento ó desendeudamiento (C = A - B)	-	-	-

1 Los Ingresos que se presentan son los ingresos presupuestarios totales sin incluir los ingresos por financiamientos. Los Ingresos del Gobierno de la Entidad Federativa corresponden a los del Poder Ejecutivo, Legislativo Judicial y Autónomos.

2 Los egresos que se presentan son los egresos presupuestarios totales sin incluir los egresos por amortización. Los egresos del Gobierno de la Entidad Federativa corresponden a los del Poder Ejecutivo, Legislativo, Judicial y Órganos Autónomos.

3 Para Ingresos se reportan los ingresos recaudados; para egresos se reportan los egresos pagados.



Anexos

Enero-Septiembre 2018



Instituto de Capacitación Para el Trabajo del Estado de Morelos

CUENTA PÚBLICA CONSOLIDADA
ENTIDADES PARAESTATALES
ENERO - SEPTIEMBRE

2018



INTRODUCCION

Introducción

El Instituto de Capacitación para el Trabajo del Estado de Morelos, es un Organismo Público Descentralizado de la Administración Pública del Estado de Morelos, con personalidad jurídica y patrimonio propios, creado mediante Ley de fecha 02 de julio de 1992, publicada en el Periódico Oficial “Tierra y Libertad”, número 3595, de fecha 08 de julio de 1992; de conformidad con lo establecido en los artículos 1, 2 y 3 de la Ley del Instituto de Capacitación para el Trabajo del Estado de Morelos y 1, 2 y 3 fracción 5 del Estatuto General del Instituto de Capacitación para el Trabajo del Estado de Morelos.

Organización y Objeto Social

Su representante cuenta con facultades suficientes para celebrar Contrato de conformidad con lo dispuesto en el artículo 33 de la Ley de los Organismos Auxiliares de la Administración Pública del Estado de Morelos, y 1, 2, 3 fracción VI y 14 de la Ley del Instituto de Capacitación para el Trabajo del Estado de Morelos; 1, 2, 3 fracción 5, 19 y 21 del Estatuto General del Instituto de Capacitación para el Trabajo del Estado de Morelos, que determinan que la representación legal del Instituto corresponde al Director General, personalidad que acredita con el nombramiento expedido en su favor por el Gobernador Constitucional del Estado Libre y Soberano de Morelos, de fecha 31 de octubre del año dos mil doce.

De conformidad con los Artículos 2 y 3 de la Ley del Instituto de Capacitación para el Trabajo del Estado de Morelos publicada en el Periódico Oficial “Tierra y Libertad” número 3595 del 8 de Julio de 1992, y reformada el 23 de junio de 2010, el objeto y las atribuciones de éste Instituto son las siguientes:

- I. Impartir e impulsar la capacitación formal para y en el trabajo en la Entidad, proporcionando su mejor calidad y vinculación con el aparato productivo y las necesidades del desarrollo regional.
- II. Promover el surgimiento de nuevos perfiles académicos, que correspondan a las necesidades del mercado laboral.

- III. Formar y actualizar a los instructores que se harán cargo de capacitar a los alumnos del Instituto.
- IV. Impartir capacitación en las áreas industrial y de servicios, a través de sus planteles.
- V. Formular y operar los planes y programas de estudio que imparta, así como las modalidades educativas, que garanticen la estructuración de aprendizajes que sean acordes con los requerimientos de la industria y los servicios, a fin de presentarlos a la consideración de la Junta Directiva.
- VI. Proporcionar a los alumnos los medios de apoyo para el aprendizaje, tales como materiales audiovisuales, servicio de biblioteca, prácticas de laboratorio, prácticas de taller, sesiones de grupo, conferencias, mesas

- redondas, prácticas educativas en las empresas industriales de servicios y los demás que se deriven de los métodos modernos de enseñanza y aprendizaje.
- VII. Observar las disposiciones académicas correspondientes a la capacitación formal para el trabajo que imparte la Secretaría de Educación Pública, por conducto de la Subsecretaría de Educación Media Superior.
 - VIII. Acreditar y certificar el saber demostrado, independientemente de la forma en que se haya adquirido, conforme a la normatividad vigente emitida por la Secretaría de Educación Pública a través de la Dirección General de Centros de Capacitación.
 - IX. Celebrar convenios, contratos y acuerdos con los sectores productivos de bienes y servicios; públicos, sociales y privados, así como otras instituciones nacionales e internacionales de capacitación formal para el trabajo, conforme a lo dispuesto por la normatividad vigente aplicable.
 - X. Crear, con la participación de los representantes de los sectores involucrados, un órgano de vinculación entre los planteles dependientes del Instituto con el sector productivo de bienes y servicios.
 - XI. Las demás que sean afines a su naturaleza.

La Cuenta Pública presenta la información correspondiente al ejercicio fiscal 2017, de conformidad con las disposiciones de la Ley General de Contabilidad Gubernamental, con el siguiente contenido:

- I. Información contable:
 - a. Estado de Situación Financiera.
 - b. Estado de Actividades.
 - c. Estado de Variación en la Hacienda Pública/Patrimonio.
 - d. Estado de Flujos de Efectivo.
 - e. Estado Analítico del Activo.
 - f. Estado Analítico de la Deuda y Otros Pasivos.
 - g. Informe sobre Pasivos Contingentes.
 - h. Notas a los Estados Financieros.

- II. Información Presupuestaria del ejercicio presupuestal de los egresos y la ejecución de la ley de ingresos:
 - a. Estado del Ejercicio de los Ingresos.
 - b. Estado del Ejercicio del Presupuesto de Egresos.



INFORMACION CONTABLE

CUENTA PÚBLICA
EL INSTITUTO DE CAPACITACION PARA EL
TRABAJO DEL ESTADO DE MORELOS
ENERO-SEPTIEMBRE

2018

Concepto	2018	2017	Concepto	2018	2017
INGRESOS Y OTROS BENEFICIOS			GASTOS Y OTRAS PÉRDIDAS		
Ingresos de la Gestión	4,215,608	10,365,181	Gastos de Funcionamiento	25,514,577	43,614,024
Impuestos	-	-	Servicios Personales	13,119,840	21,145,103
Cuotas y Aportaciones de Seguridad Social	-	-	Materiales y Suministros	1,510,509	4,652,271
Contribuciones de Mejoras	-	-	Servicios Generales	10,884,228	17,816,650
Derechos	-	-	Transferencias, Asignaciones, Subsidios y Otras Ayudas	1,877,146	496,724
Productos de Tipo Corriente	-	-	Transferencias Internas y Asignaciones al Sector Público	-	-
Aprovechamientos de Tipo Corriente	-	-	Transferencias al Resto del Sector Público	-	-
Ingresos por Venta de Bienes y Servicios	4,215,608	10,365,181	Subsidios y Subvenciones	-	-
Ingresos no Comprendidos en las Fracciones de la Ley de	-	-	Ayudas Sociales	-	-
Ingresos Causados en Ejercicios Fiscales Anteriores	-	-	Pensiones y Jubilaciones	-	-
Pendientes de Liquidación o Pago	-	-	Transf. a Fideicomisos, Mandatos y Contratos Análogos	1,877,146	496,724
Participaciones, Aportaciones, Transferencias, Asignaciones, Subsidios y Otras Ayudas	30,787,518	33,854,156	Transferencias a la Seguridad Social	-	-
Participaciones y Aportaciones	-	-	Donativos	-	-
Transferencias, Asignaciones, Subsidios y Otras ayudas	30,787,518	33,854,156	Transferencias al Exterior	-	-
Otros Ingresos y Beneficios			Participaciones y Aportaciones	-	-
Ingresos Financieros	388,265	421,506	Participaciones	-	-
Incremento por Variación de Inventarios	-	-	Aportaciones	-	-
Disminución del Exceso de Estimaciones por Pérdida o Deterioro u Obsolescencia	-	-	Convenios	-	-
Disminución del Exceso de Provisiones	-	-	Intereses, Comisiones y Otros Gastos de la Deuda Pub.	-	-
Otros Ingresos y Beneficios Varios	-	1,448	Intereses de la Deuda Pública	-	-
			Comisiones de la Deuda Pública	-	-
			Gastos de la Deuda Pública	-	-
			Costo por Coberturas	-	-
			Apoyos Financieros	-	-
Total de Ingresos y Otros Beneficios	35,391,391	44,640,843	Otros Gastos y Pérdidas Extraordinarias	429,047	2,641,919
			Estimaciones, Depreciaciones, Deterioros, Obsolescencia y Amortizaciones	429,047	2,641,919
			Provisiones	-	-
			Disminución de Inventarios	-	-
			Aumento por Insuficiencia de Estimaciones por Pérdida o Deterioro y Obsolescencia	-	-
			Aumento por Insuficiencia de Provisiones	-	-
			Otros Gastos	-	-
			Inversión Pública	-	-
			Inversión Pública no Capitalizable	-	-
			Total de Gastos y Otras Pérdidas	27,820,770	46,752,667
			Resultados del Ejercicio (Ahorro/Desahorro)	7,570,621	(2,111,824)

Bajo protesta de decir verdad declaramos que los Estados Financieros y sus Notas son razonablemente correctos y responsabilidad del emisor.

CONCEPTO	Año	
	2018	2017
ACTIVO		
Activo Circulante		
Efectivo y Equivalentes	18,007,292	9,864,353
Derechos a Recibir Efectivo o Equivalentes	1,692,267	4,484,726
Derechos a Recibir Bienes o Servicios	20,000	20,000
Inventarios	-	-
Almacenes	-	-
Estimación por Pérdida o Deterioro de Activos Circulantes	-	-
Otros Activos Circulantes	-	-
Total de Activos Circulantes	19,719,559	14,369,079
Activo No Circulante		
Inversiones Financieras a Largo Plazo	-	-
Derechos a Recibir Efectivo o Equivalentes a Largo Plazo	-	-
Bienes Inmuebles, Infraestructura y Construcciones en Proceso	6,700,428	5,986,693
Bienes Muebles	24,263,005	23,960,491
Activos Intangibles	5,510	5,510
Depreciación, Deterioro y Amortización Acumulada de Bienes	(8,274,629)	(8,077,068)
Activos Diferidos	-	-
Estimación por Pérdida o Deterioro de Activos no Circulantes	-	-
Otros Activos no Circulantes	-	-
Total de Activos No Circulantes	22,694,314	21,875,626
Total del Activo	42,413,873	36,244,705
PASIVO		
Pasivo Circulante		
Cuentas por Pagar a Corto Plazo	352,485	1,766,318
Documentos por Pagar a Corto Plazo	-	-
Porción a Corto Plazo de la Deuda Pública a Largo Plazo	-	-
Títulos y Valores a Corto Plazo	-	-
Pasivos Diferidos a Corto Plazo	-	-
Fondos y Bienes de Terceros en Garantía y/o Administración a Corto Plazo	-	-
Provisiones a Corto Plazo	-	-
Otros Pasivos a Corto Plazo	-	-
Total de Pasivos Circulantes	352,485	1,766,318
Pasivo No Circulante		
Cuentas por Pagar a Largo Plazo	-	-
Documentos por Pagar a Largo Plazo	-	-
Deuda Pública a Largo Plazo	-	-
Pasivos Diferidos a Largo Plazo	-	-
Fondos y Bienes de Terceros en Garantía y/o en Administración a Largo Plazo	-	-
Provisiones a Largo Plazo	-	-
Total de Pasivos No Circulantes	-	-
Total del Pasivo	352,485	1,766,318
HACIENDA PÚBLICA / PATRIMONIO		
Hacienda Pública / Patrimonio Contribuido	10,710,585	10,710,585
Aportaciones	10,710,585	10,710,585
Donaciones de Capital	-	-
Actualización de la Hacienda Pública / Patrimonio	-	-
Hacienda Pública / Patrimonio Generado	31,350,803	23,767,802
Resultados del Ejercicio (Ahorro / Desahorro)	7,570,621	(2,111,824)
Resultados de Ejercicios Anteriores	23,780,182	25,879,626
Revalúos	-	-
Reservas	-	-
Rectificaciones de Resultados de Ejercicios Anteriores	-	-
Exceso o Insuficiencia en la Actualización de la Hacienda Pública / Patrimonio	-	-
Resultado por Posición Monetaria	-	-
Resultado por Tenencia de Activos no Monetarios	-	-
Total Hacienda Pública / Patrimonio	42,061,388	34,478,387
Total del Pasivo y Hacienda Pública / Patrimonio	42,413,873	36,244,705

Bajo protesta de decir verdad declaramos que los Estados Financieros y sus Notas son razonablemente correctos y responsabilidad del emisor.

CONCEPTO	30 de septiembre 2018	31 de diciembre 2017	CONCEPTO	30 de septiembre 2018	31 de diciembre 2017
ACTIVO			PASIVO		
Activo Circulante			Activo Circulante		
Efectivo y Equivalentes	18,007,292	9,864,353	Cuentas por Pagar a Corto Plazo	352,485	1,766,318
Efectivo	-	-	Servicios Personales por Pagar a Corto Plazo	1	246,343
Bancos/Tesorería	18,007,292	9,864,353	Proveedores por Pagar a Corto Plazo	60,522	975,725
Bancos/Dependencias y Otros	-	-	Contratistas por Obras Públicas por Pagar a Corto Plazo	-	-
Inversiones Temporales (Hasta 3 meses)	-	-	Participaciones y Aportaciones por Pagar a Corto Plazo	802	114,080
Fondos con Afectación Específica	-	-	Transferencias Otorgadas por Pagar a Corto Plazo	-	-
Depósitos de Fondos de Terceros en Garantía y/o Admón.	-	-	Int., Comisiones y Otros Gastos de la Deuda Púb. por Pagar a Corto Plazo	-	-
Otros Efectivos y Equivalentes	-	-	Retenciones y Contribuciones por Pagar a Corto Plazo	291,160	430,170
	1,692,267	4,484,726	Devoluciones de la Ley de Ingresos por Pagar a Corto Plazo	-	-
Derechos a Recibir Efectivo o Equivalentes			Otras Cuentas por Pagar a Corto Plazo	-	-
Inversiones Financieras de Corto Plazo	-	-			
Cuentas por Cobrar a Corto Plazo	928,016	-	Documentos por Pagar a Corto Plazo	-	-
Deudores Diversos por Cobrar a Corto Plazo	190,182	336,696	Documentos Comerciales por Pagar a Corto Plazo	-	-
Ingresos por Recuperar a Corto Plazo	-	-	Documentos con Contratistas por Obras Púb. por Pagar a Corto Plazo	-	-
Deudores por Anticipos de la Tesorería a Corto Plazo	8,047	5,153	Otros Documentos por Pagar a Corto Plazo	-	-
Préstamos Otorgados a Corto Plazo	-	-			
Otros Derechos a Recibir Efectivo o Equiv. a Corto Plazo	566,022	4,142,877	Porción a Corto Plazo de la Deuda Pública a Largo Plazo	-	-
	20,000	20,000	Porción a Corto Plazo de la Deuda Pública	-	-
Derechos a Recibir Bienes o Servicios			Porción a Corto Plazo de Arrendamiento Financiero	-	-
Ant. a Proveedores por Adq. de Bienes y Prest. de Serv. a Corto Plazo	20,000	20,000			
Ant. a Proveedores por Adq. de Bienes Inm. y Muebles a Corto Plazo	-	-	Títulos y Valores a Corto Plazo	-	-
Ant. a Proveedores por Adq. de Bienes Intangibles a Corto Plazo	-	-			
Anticipo a Contratistas por Obras Públicas a Corto Plazo	-	-	Pasivos Diferidos a Corto Plazo	-	-
Otros Derechos a Recibir Bienes o Servicios a Corto Plazo	-	-	Ingresos Cobrados por Adelantado a Corto Plazo	-	-
	-	-	Intereses Cobrados por Adelantado a Corto Plazo	-	-
Inventarios			Otros Pasivos Diferidos a Corto Plazo	-	-
Inventario de Mercancías para Venta	-	-			
Inventario de Mercancías Terminadas	-	-	Fondos y Bienes de Terceros en Garantía y/o Admón. a C. P.	-	-
Inventario de Mercancías en Proceso de Elaboración	-	-	Fondos en Garantía a Corto Plazo	-	-
Inventario de Materias Primas, Mat. y Suministros para Producción	-	-	Fondos en Administración a Corto Plazo	-	-
Bienes en Tránsito	-	-	Fondos Contingentes a Corto Plazo	-	-
	-	-	Fondos de Fideicomisos, Mandatos y Contratos Análogos a Corto Plazo	-	-
Almacenes			Otros Fondos de Terceros en Garantía y/o Administración a Corto Plazo	-	-
	-	-	Valores y Bienes en Garantía a Corto Plazo	-	-
Estimación por Pérdida o Deterioro de Activos Circulantes					
Est. para Ctas. Incobrables por Derechos a Recibir Efectivo o Equiv.	-	-	Provisiones a Corto Plazo	-	-
Estimación por Deterioro de Inventarios	-	-	Provisión para Demandas y Juicios a Corto Plazo	-	-
	-	-	Provisión para Contingencias a Corto Plazo	-	-
Otros Activos Circulantes			Otras Provisiones a Corto Plazo	-	-
Valores en Garantía	-	-			
Bienes en Garantía (excluye depósitos de fondos)	-	-	Otros Pasivos a Corto Plazo	-	-
Bienes Deriv. de Embargos, Decom., Aseguramientos y Dación en Pago	-	-	Ingresos por Clasificar	-	-
Adquisición con Fondos de Terceros	-	-	Recaudación por Participar	-	-
	-	-	Otros Pasivos Circulantes	-	-
Total de Activos Circulantes	19,719,559	14,369,079	Total de Pasivos Circulantes	352,485	1,766,318

CONCEPTO	30 de septiembre 2018	31 de diciembre 2017	CONCEPTO	30 de septiembre 2018	31 de diciembre 2017
Activo No Circulante			Pasivo No Circulante		
Inversiones Financieras a Largo Plazo	-	-	Cuentas por Pagar a Largo Plazo	-	-
Derechos a Recibir Efectivo o Equivalentes a Largo Plazo	-	-	Documentos por Pagar a Largo Plazo	-	-
Bienes Inmuebles, Infraestructura y Const. en Proceso	6,700,428	5,986,693	Deuda Pública a Largo Plazo	-	-
Bienes Muebles	24,263,005	23,960,491	Pasivos Diferidos a Largo Plazo	-	-
Activos Intangibles	5,510	5,510	Fdos. y Bienes de Terceros en Garantía y/o en Admón. a L.P.	-	-
Depreciación, Deterioro y Amortización Acumulada de Bienes	(8,274,629)	(8,077,068)	Provisiones a Largo Plazo	-	-
Activos Diferidos	-	-	Total de Pasivos No Circulantes	-	-
Estimación por Pérdida o Deterioro de Activos no Circulantes	-	-	Total del Pasivo	352,485	1,766,318
Otros Activos no Circulantes	-	-			
Total de Activos No Circulantes	22,694,314	21,875,626	HACIENDA PÚBLICA / PATRIMONIO		
Total del Activo	42,413,873	36,244,705	Hacienda Pública / Patrimonio Contribuido	10,710,585	10,710,585
			Aportaciones	10,710,585	10,710,585
			Donaciones de Capital	-	-
			Actualización de la Hacienda Pública / Patrimonio	-	-
			Hacienda Pública / Patrimonio Generado	31,350,803	23,767,802
			Resultados del Ejercicio (Ahorro / Desahorro)	7,570,621	(2,111,824)
			Resultados de Ejercicios Anteriores	23,780,182	25,879,626
			Revalúos	-	-
			Reservas	-	-
			Rectificaciones de Resultados de Ejercicios Anteriores	-	-
			Exceso o Insuficiencia en la Actualización de la Hacienda Pública / Patrimonio	-	-
			Resultado por Posición Monetaria	-	-
			Resultado por Tenencia de Activos no Monetarios	-	-
			Total Hacienda Pública / Patrimonio	42,061,388	34,478,387
			Total del Pasivo y Hacienda Pública / Patrimonio	42,413,873	36,244,705

Bajo protesta de decir verdad declaramos que los Estados Financieros y sus Notas son razonablemente correctos y responsabilidad del emisor.

Concepto	Origen	Aplicación	Concepto	Origen	Aplicación
ACTIVO	2,990,020	9,159,188	PASIVO	-	1,413,833
Activo Circulante	2,792,459	8,142,939	Pasivo Circulante	-	1,413,833
Efectivo y Equivalentes	-	8,142,939	Cuentas por Pagar a Corto Plazo	-	1,413,833
Derechos a Recibir Efectivo o Equivalentes	2,792,459	-	Documentos por Pagar a Corto Plazo	-	-
Derechos a Recibir Bienes o Servicios	-	-	Porción a Corto Plazo de la Deuda Pública a Largo Plazo	-	-
Inventarios	-	-	Títulos y Valores a Corto Plazo	-	-
Almacenes	-	-	Pasivos Diferidos a Corto Plazo	-	-
Estimación por Pérdida o Deterioro de Activos Circulantes	-	-	Fdos. y Bienes de Terceros en Garantía y/o Admón. a C. P.	-	-
Otros Activos Circulantes	-	-	Provisiones a Corto Plazo	-	-
Activo No Circulante	197,561	1,016,249	Otros Pasivos a Corto Plazo	-	-
Inversiones Financieras a Largo Plazo	-	-	Pasivo No Circulante	-	-
Derechos a Recibir Efectivo o Equivalentes a Largo Plazo	-	-	Cuentas por Pagar a Largo Plazo	-	-
Bienes Inmuebles, Infraestructura y Constr. en Proceso	-	713,735	Documentos por Pagar a Largo Plazo	-	-
Bienes Muebles	-	302,514	Deuda Pública a Largo Plazo	-	-
Activos Intangibles	-	-	Pasivos Diferidos a Largo Plazo	-	-
Depreciación, Deterioro y Amort. Acumulada de Bienes	197,561	-	Fdos. y Bienes de Terceros en Garantía y/o Admón. a L. P.	-	-
Activos Diferidos	-	-	Provisiones a Largo Plazo	-	-
Est. por Pérdida o Deterioro de Activos no Circulantes	-	-	HACIENDA PÚBLICA / PATRIMONIO	9,682,445	2,099,444
Otros Activos no Circulantes	-	-	Hacienda Pública / Patrimonio Contribuido	-	-
			Aportaciones	-	-
			Donaciones de Capital	-	-
			Actualización de la Hacienda Pública / Patrimonio	-	-
			Hacienda Pública / Patrimonio Generado	9,682,445	2,099,444
			Resultados del Ejercicio (Ahorro / Desahorro)	9,682,445	-
			Resultados de Ejercicios Anteriores	-	2,099,444
			Revalúos	-	-
			Reservas	-	-
			Rectificaciones de Resultados de Ejercicios Anteriores	-	-
			Exceso o Insuficiencia en la Actualización de la Hacienda Pública / Patrimonio	-	-
			Resultado por Posición Monetaria	-	-
			Resultado por Tenencia de Activos no Monetarios	-	-

Bajo protesta de decir verdad declaramos que los Estados Financieros y sus Notas son razonablemente correctos y responsabilidad del emisor.

EL INSTITUTO DE CAPACITACION PARA EL TRABAJO DEL ESTADO DE MORELOS
Estado Analítico del Activo
Del 1 de enero al 30 de septiembre de 2018
(Pesos)



Concepto	1 Saldo Inicial	2 Cargos del Periodo	3 Abonos del Periodo	Saldo Final 4=(1+2-3)	Variación del Periodo (4-1)
ACTIVO					
Activo Circulante	36,244,705	118,145,361	111,976,193	42,413,873	6,169,168
Efectivo y Equivalentes	14,369,079	116,897,626	111,547,146	19,719,559	5,350,480
Derechos a Recibir Efectivo o Equivalentes	9,864,353	75,025,059	66,882,120	18,007,292	8,142,939
Derechos a Recibir Bienes o Servicios	4,484,726	41,659,655	44,452,114	1,692,267	(2,792,459)
Inventarios	20,000	212,912	212,912	20,000	-
Almacenes	-	-	-	-	-
Estimación por Pérdida o Deterioro de Activos Circulantes	-	-	-	-	-
Otros Activos Circulantes	-	-	-	-	-
Activo No Circulante	21,875,626	1,247,735	429,047	22,694,314	818,688
Inversiones Financieras a Largo Plazo	-	-	-	-	-
Derechos a Recibir Efectivo o Equivalentes a Largo Plazo	-	-	-	-	-
Bienes Inmuebles, Infraestructura y Constr. en Proceso	5,986,693	713,735	-	6,700,428	713,735
Bienes Muebles	23,960,491	534,000	231,486	24,263,005	302,514
Activos Intangibles	5,510	-	-	5,510	-
Depreciación, Deterioro y Amort. Acumulada de Bienes	(8,077,068)	-	197,561	(8,274,629)	(197,561)
Activos Diferidos	-	-	-	-	-
Est. por Pérdida o Deterioro de Activos no Circulantes	-	-	-	-	-
Otros Activos no Circulantes	-	-	-	-	-

Bajo protesta de decir verdad declaramos que los Estados Financieros y sus Notas son razonablemente correctos y responsabilidad del emisor.

Denominación de las Deudas	Moneda de Contratación	Institución o País Acreedor	Saldo Inicial del Periodo	Saldo Final del Periodo
DEUDA PÚBLICA				
Corto Plazo				
Deuda Interna	Pesos		-	-
Instituciones de Crédito			-	-
Títulos y Valores			-	-
Arrendamientos Financieros			-	-
Deuda Externa	Pesos		-	-
Organismos Financieros Internacionales			-	-
Deuda Bilateral			-	-
Títulos y Valores			-	-
Arrendamientos Financieros			-	-
<i>Subtotal a Corto Plazo</i>			-	-
Largo Plazo				
Deuda Interna	Pesos		-	-
Instituciones de Crédito			-	-
Títulos y Valores			-	-
Arrendamientos Financieros			-	-
Deuda Externa	Pesos		-	-
Organismos Financieros Internacionales			-	-
Deuda Bilateral			-	-
Títulos y Valores			-	-
Arrendamientos Financieros			-	-
<i>Subtotal a Largo Plazo</i>			-	-
Otros Pasivos			1,766,318	352,485
Total Deuda y Otros Pasivos			1,766,318	352,485

Bajo protesta de decir verdad declaramos que los Estados Financieros y sus Notas son razonablemente correctos y responsabilidad del emisor.

Denominación de la Deuda Pública y Otros Pasivos	Saldo al 31 de Diciembre de 2017	Disposiciones del Periodo	Amortizaciones del Periodo	Revaluaciones, Reclasificaciones y Otros Ajustes	Saldo Final del Periodo	Pago de Intereses del Periodo	Pago de Comisiones y demás costos asociados durante el Periodo
Deuda Pública	-	-	-	-	-	-	-
<i>Corto Plazo</i>	-	-	-	-	-	-	-
<i>Instituciones de Crédito</i>	-	-	-	-	-	-	-
<i>Títulos y Valores</i>	-	-	-	-	-	-	-
<i>Arrendamientos Financieros</i>	-	-	-	-	-	-	-
<i>Largo Plazo</i>	-	-	-	-	-	-	-
<i>Instituciones de Crédito</i>	-	-	-	-	-	-	-
<i>Títulos y Valores</i>	-	-	-	-	-	-	-
<i>Arrendamientos Financieros</i>	-	-	-	-	-	-	-
Otros Pasivos	1,766,318	-	-	-	352,485	-	-
Total de la Deuda Pública y Otros Pasivos	1,766,318	-	-	-	352,485	-	-
Deuda Contingente¹ (Informativo)							
Deuda Contingente 1	-	-	-	-	-	-	-
Deuda Contingente 2	-	-	-	-	-	-	-
Deuda Contingente xx	-	-	-	-	-	-	-
Valor de Instrumentos Bono Cupón Cero²							
Instrumento Bono Cupón Cero 1	-	-	-	-	-	-	-
Instrumento Bono Cupón Cero 2	-	-	-	-	-	-	-
Instrumento Bono Cupón Cero 3	-	-	-	-	-	-	-

1 Se refiere a cualquier Financiamiento sin fuente o garantía de pago definida, que sea asumida de manera solidaria o subsidiaria por las Entidades Federativas con sus Municipios, organismos descentralizados y empresas de participación estatal mayoritaria y fideicomisos, locales o municipales, y por los Municipios con sus respectivos organismos descentralizados y empresas de participación municipal mayoritaria.

2 Se refiere al valor del Bono Cupón Cero que respalda el pago de los créditos asociados al mismo (Activo).

Obligaciones a Corto Plazo	Monto Contratado	Plazo Pactado	Tasa de Interés	Comisiones y Costos Relacionados	Tasa Efectiva
Obligaciones a Corto Plazo (Informativo)					
Crédito 1	-	-	-	-	-
Crédito 2	-	-	-	-	-
Crédito xx	-	-	-	-	-

Bajo protesta de decir verdad declaramos que los Estados Financieros y sus Notas son razonablemente correctos y responsabilidad del emisor.

Denominación de las Obligaciones Diferentes de Financiamiento	Fecha del Contrato	Fecha de inicio de operación del proyecto	Fecha de vencimiento	Monto de la inversión pactado	Plazo pactado	Monto promedio mensual del pago de la contraprestación	Monto promedio mensual del pago de la contraprestación correspondiente al pago de inversión	Monto pagado de la inversión al 30 de septiembre de 2018	Monto pagado de la inversión actualizado al 30 de septiembre de 2018	Saldo pendiente por pagar de la inversión al 30 de septiembre de 2018
Asociaciones Público Privadas (APP's)				-		-	-	-	-	-
APP 1				-		-	-	-	-	-
APP 2				-		-	-	-	-	-
APP 3				-		-	-	-	-	-
APP xx				-		-	-	-	-	-
Otros Instrumentos				-		-	-	-	-	-
Otro Instrumento 1				-		-	-	-	-	-
Otro Instrumento 2				-		-	-	-	-	-
Otro Instrumento 3				-		-	-	-	-	-
Otro Instrumento xx				-		-	-	-	-	-
Total de Obligaciones Diferentes de Financiamiento				-		-	-	-	-	-

NO APLICA

Bajo protesta de decir verdad declaramos que los Estados Financieros y sus Notas son razonablemente correctos y responsabilidad del emisor.

Concepto	Hacienda Pública/ Patrimonio Contribuido	Hacienda Pública/ Patrimonio Generado de Ejercicios Anteriores	Hacienda Pública/ Patrimonio Generado del Ejercicio	Exceso o Insuficiencia en la Actualización de la Hacienda Pública / Patrimonio	TOTAL
Hacienda Pública / Patrimonio Contribuido Neto de 2017	10,710,585	-	-	-	10,710,585
Aportaciones	10,710,585	-	-	-	10,710,585
Donaciones de Capital	-	-	-	-	-
Actualización de la Hacienda Pública / Patrimonio	-	-	-	-	-
Hacienda Pública / Patrimonio Generado Neto de 2017	-	25,879,626	(2,111,824)	-	23,767,802
Resultados del Ejercicio (Ahorro / Desahorro)	-	-	(2,111,824)	-	(2,111,824)
Resultados de Ejercicios Anteriores	-	25,879,626	-	-	25,879,626
Revalúos	-	-	-	-	-
Reservas	-	-	-	-	-
Rectificaciones de Resultados de Ejercicios Anteriores	-	-	-	-	-
Exceso o Insuficiencia en la Actualización de la Hacienda Pública / Patrimonio Neto de 2017	-	-	-	-	-
Resultado por Posición Monetaria	-	-	-	-	-
Resultado por Tenencia de Activos no Monetarios	-	-	-	-	-
Hacienda Pública / Patrimonio Neto Final de 2017	10,710,585	25,879,626	(2,111,824)	-	34,478,387
Cambios en la Hacienda Pública / Patrimonio Contribuido Neto de 2018	-	-	-	-	-
Aportaciones	-	-	-	-	-
Donaciones de Capital	-	-	-	-	-
Actualización de la Hacienda Pública / Patrimonio	-	-	-	-	-
Variaciones de la Hacienda Pública / Patrimonio Generado Neto de 2018	-	(2,099,444)	9,682,445	-	7,583,001
Resultados del Ejercicio (Ahorro / Desahorro)	-	-	7,570,621	-	7,570,621
Resultados de Ejercicios Anteriores	-	(2,099,444)	2,111,824	-	12,380
Revalúos	-	-	-	-	-
Reservas	-	-	-	-	-
Rectificaciones de Resultados de Ejercicios Anteriores	-	-	-	-	-
Cambios en el Exceso o Insuficiencia en la Actualización de la Hacienda Pública / Patrimonio Neto de 2018	-	-	-	-	-
Resultado por Posición Monetaria	-	-	-	-	-
Resultado por Tenencia de Activos no Monetarios	-	-	-	-	-
Hacienda Pública / Patrimonio Neto Final de 2018	10,710,585	23,780,182	7,570,621	-	42,061,388

Bajo protesta de decir verdad declaramos que los Estados Financieros y sus Notas son razonablemente correctos y responsabilidad del emisor.

Concepto	2018	2017	Concepto	2018	2017
Flujos de Efectivo de las Actividades de Operación			Flujos de Efectivo de las Actividades de Inversión		
Origen			Origen	1,973,769	2,433,143
Impuestos	35,391,391	44,640,843	Bienes Inmuebles, Infraestructura y Construcciones en Proceso	-	-
Cuotas y Aportaciones de Seguridad Social	-	-	Bienes Muebles	-	-
Contribuciones de mejoras	-	-	Otros Orígenes de Inversión	1,973,769	2,433,143
Derechos	-	-	Aplicación	1,401,451	(409,186)
Productos de Tipo Corriente	-	-	Bienes Inmuebles, Infraestructura y Construcciones en Proceso	-	-
Aprovechamientos de Tipo Corriente	-	-	Bienes Muebles	-	-
Ingresos por Venta de Bienes y Servicios	4,215,608	10,365,181	Otras Aplicaciones de Inversión	1,401,451	(409,186)
Ingresos no Comprendidos en las Fracciones de la Ley de Ingresos Causados en Ejercicios Fiscales Anteriores	-	-	Flujos Netos de Efectivo por Act. de Inversión	572,318	2,842,329
Pendientes de Liquidación o Pago	-	-	Flujo de Efectivo de las Actividades de Financiamiento		
Participaciones y Aportaciones	-	-	Origen	-	-
Transf., Asignaciones y Subsidios y Otras Ayudas	30,787,518	33,854,156	Endeudamiento Neto	-	-
Otros Orígenes de Operación	388,265	421,506	Interno	-	-
Aplicación			Externo	-	-
Servicios Personales	27,820,770	46,752,667	Otros Orígenes de Financiamiento	-	-
Materiales y Suministros	13,119,840	21,145,103	Aplicación	-	-
Servicios Generales	1,510,509	4,652,271	Servicios de la Deuda	-	-
Transf. Internas y Asignaciones al Sector Público	-	-	Interno	-	-
Transferencias al resto del Sector Público	-	-	Externo	-	-
Subsidios y Subvenciones	-	-	Otras Aplicaciones de Financiamiento	-	-
Ayudas Sociales	-	-	Flujos Netos de Efectivo por Act. de Financiamiento	-	-
Pensiones y Jubilaciones	1,877,146	496,724	Incremento/Disminución Meta en el Efectivo y Equivalentes al Efectivo	8,142,939	730,505
Transf. a Fideicomisos, Mandatos y Contratos Análogos	-	-	Efectivo y Equivalentes al Efectivo al Inicio del Ejercicio	9,864,353	9,133,848
Transferencias a la Seguridad Social	-	-	Efectivo y Equivalentes al Efectivo al Final del Ejercicio	18,007,292	9,864,353
Donativos	-	-			
Transferencias al Exterior	-	-			
Participaciones	-	-			
Aportaciones	-	-			
Convenios	-	-			
Otras Aplicaciones de Operación	429,047	2,641,919			
Flujos Netos de Efectivo por Act. de Operación	7,570,621	(2,111,824)			

Bajo protesta de decir verdad declaramos que los Estados Financieros y sus Notas son razonablemente correctos y responsabilidad del emisor.

Informe Sobre Pasivos Contingentes

1° de enero al 30 de Septiembre de 2018

(Pesos)

En cumplimiento a lo dispuesto por los artículos 46, fracción I, inciso f y 52 de la Ley General de Contabilidad Gubernamental, en relación al Informe Sobre Pasivos Contingentes, se aclara que el Instituto de Capacitación para el Trabajo del Estado de Morelos al 30 de septiembre de 2018, no tiene pasivos contingentes que deriven de alguna obligación posible presente o futura, cuya existencia y/o realización sea incierta, y en consecuencia no le es aplicable el Informe sobre pasivos contingentes.

No obstante a la situación anteriormente expuesta, se hace la pertinente aclaración que los pasivos manifestados en su información financiera, en todos los casos corresponden a obligaciones reales derivadas de la recepción a plena satisfacción de bienes y/o servicios, o bien, corresponden a retenciones a favor de terceros, cuyo pago se encuentra pendiente al 30 de Septiembre de 2018.

Lo anterior, de conformidad con lo establecido en el capítulo VII, numeral III, inciso g) del Manual de Contabilidad Gubernamental emitido por el CONAC, donde se establece en términos generales que:

“Los pasivos contingentes son obligaciones que tienen su origen en hechos específicos e independientes del pasado que en el futuro pueden ocurrir o no y, de acuerdo con lo que acontezca, desaparecen o se convierten en pasivos reales por ejemplo, juicios, garantías, avales, costos de planes de pensiones, jubilaciones, etc.”.

NOTAS A LOS ESTADOS FINANCIEROS

a) NOTAS DE DESGLOSE

I) NOTAS AL ESTADO DE SITUACIÓN FINANCIERA

Activo

Efectivo y Equivalentes

Este rubro se integra por el importe asignado al fondo revolvente para solventar gastos menores o emergentes originados por la operatividad de la administración pública; la disponibilidad bancaria por un monto de \$18,007,292.00 (Dieciocho millones siete mil doscientos noventa y dos pesos 00/100), de la captación de ingresos propios y los obtenidos por las entidades del poder ejecutivo estatal y federal, así como de las economías de años pasados, además de la disponibilidad para cubrir los compromisos de pago a proveedores y prestadores de servicios para el cumplimiento. La disponibilidad bancaria que muestra el estado financiero en su mayor parte corresponde a recursos etiquetados y los necesarios para cubrir cuentas por pagar a corto plazo.

Derechos a recibir Efectivo y Equivalentes y Bienes o Servicios a Recibir

Los Derechos a recibir y Equivalentes se compone básicamente de operaciones transitorias originadas por la operatividad pendientes de recibir y que se encuentran pendientes de regularizar a la fecha que se informa, el cual corresponde a la cantidad de \$1,692,267.00 (Un millón seiscientos noventa y dos mil doscientos y sesenta y siete pesos 00/100 M.N.)

Por otra parte, los Bienes o Servicios a recibir corresponden a los anticipos otorgados al arrendamiento de muebles, contratación de telefonía celular y deudores por anticipos de la tesorería para la ejecución de las actividades del Instituto el cual corresponde a la cantidad de \$20,000.00 (Veinte mil pesos 00/100 M.N.).

Bienes Muebles, Inmuebles e Intangibles

Este renglón del activo refleja el valor de los bienes inmuebles, muebles e intangibles que posee El Instituto de Capacitación para el Trabajo de Estado de Morelos y que al 30 de Septiembre de 2018, asciende a un monto global de \$22,694,314.00 (Veintidos millones seiscientos noventa y cuatro mil trescientos catorce pesos 00/100 M.N.), integrándose por bienes inmuebles \$5,986,693.00 (Cinco millones novecientos ochenta y seis mil seiscientos noventa y tres pesos 00/100 M.N.), construcciones en proceso en bienes propios \$713,735.00 (Setecientos trece mil setecientos treinta y cinco pesos 00/100 M.N.) y bienes muebles \$24,263,005.00 (Veinticuatro millones doscientos sesenta y tres mil cinco pesos 00/100 M.N.), el cual está integrado por: mobiliario y equipo de administración, mobiliario y equipo educacional y recreativo, equipo de cómputo y tecnologías de la información, vehículos y equipo de transporte, maquinaria otros equipos y herramientas, los cuales son necesarios para cubrir la operatividad de

El Instituto de Capacitación para el Trabajo del Estado de Morelos. Y por Activos intangibles, Software por la cantidad de \$5,510.00 (Cinco mil quinientos diez pesos 00/100 M.N.)

En el mes de Diciembre 2013, 2014, 2015 y 2016 se realizó la depreciación de los activos adquiridos, también se realizó la depreciación del bien inmueble en base a la estimación de la vida útil de los activos emitidos por el CONAC, y a septiembre de 2018 asciende la cantidad de \$-8,274,629.00 (Ocho millones doscientos setenta y cuatro mil seiscientos veintinueve pesos 00/100 M.N.)

Se hace una nota aclaratoria en relación al registro de los bienes Inmuebles.

Como bienes inmuebles se considera el valor de toda la infraestructura tangible como edificios no habitacionales, son propiedad del Poder Ejecutivo del Gobierno del Estado, por ende se encuentran registrados contablemente dentro del patrimonio del Gobierno del Estado de Morelos; en relación al valor real de los inmuebles al respecto nos informan el valor catastral de cada predio mismo que a continuación se describen:

En el caso del plantel Cuernavaca a través de la Comisión Estatal de Avalúos de Bienes Estatales se le asignó un valor comercial de \$23,312,846.58.

En el caso del plantel Anenecuilco, recientemente a través del H. Ayuntamiento Municipal Constitucional de Ayala, Morelos se le asignó un valor de \$5,188,448.50.

En el caso del plantel Puente de Ixtla a través de la Comisión Estatal de Avalúos de Bienes Estatales se le asignó un valor comercial de \$15,848,517.98

Pasivo

El pasivo permite el registro de las obligaciones contraídas por El Instituto de Capacitación para el Trabajo del Estado de Morelos, para el desarrollo de sus funciones y la prestación de los servicios públicos. Al 30 de septiembre del ejercicio fiscal 2018, los estados financieros reflejan principalmente pasivo a corto plazo, es decir, aquellas obligaciones en que la exigibilidad de pago es menor a un año, así también, pasivo circulante o a largo plazo que representa las obligaciones con vencimiento posterior a un año.

El pasivo circulante registra:

Servicios Personales por pagar a corto plazo	1.00
Proveedores por pagar (Provisiones de pago)	60,522.00
Participaciones y aportaciones por pagar	802.00
Retenciones y contribuciones por pagar	291,160.00
Total	352,485.00

II) NOTAS AL ESTADO DE ACTIVIDADES

Ingresos de Gestión

Los ingresos de gestión al 30 de Septiembre del 2018, ascienden a \$4,603,873.00 (Cuatro millones seiscientos tres mil ochocientos setenta y tres pesos 00/100 M.N.), estos corresponden principalmente a los Ingresos por venta de Bienes y prestación de Servicios, mismos que el Instituto ha generado en su operación como organismo Público Descentralizado, los cuales se encuentran armonizados con el clasificador por Rubro de Ingresos integrados de la siguiente manera:

Ingresos por venta de bienes y servicios	4,215,608.00
Ingresos financieros y Otros ingresos	388,265.00
Total	4,603,873.00

Participaciones, Aportaciones, Convenios, Incentivos derivados de la Colaboración fiscal, Fondos distintos de aportaciones, Transferencias, Asignaciones, Subsidios y Subvenciones, Pensiones y Jubilaciones

Este rubro está integrado por recursos presupuestales a través de transferencias que la Secretaría de Educación Pública y la Secretaría de Hacienda estatal realizan con base al Anexo de ejecución autorizado y la calendarización estatal para llevar a cabo las actividades del organismo; Al 30 de septiembre este rubro asciende a \$30,787,518.00 (Treinta millones setecientos ochenta y siete mil quinientos dieciocho pesos 00/100 M.N.), el cual está integrado de la siguiente manera:

Transferencias, asignaciones, subsidios y otras ayudas federal	18,857,335.00
Transferencias, asignaciones, subsidios y otras ayudas Estatal	11,930,183.00
Total	30,787,518.00

Gastos y Otras Pérdidas:

Los egresos son aquellas cuentas que registran los gastos de funcionamiento y operación de El Instituto de Capacitación para el Trabajo del Estado de Morelos, estos gastos ascienden a un importe de \$27,820,769.00 (Veintisiete millones ochocientos veinte mil setecientos sesenta y nueve pesos 00/100 M.N.)

Servicios Personales	13,119,840.00
Materiales y suministros	1,510,509.00
Servicios Generales	10,884,228.00
Transferencias, Asignaciones, Subsidios y Otras ayudas.	1,877,146.00
Otros Gastos y Pérdidas Extraordinarias	429,047.00
Total	27,820,769.00

III) NOTAS AL ESTADO DE VARIACIÓN EN LA HACIENDA PÚBLICA

La Hacienda Pública representa el importe de los bienes y derechos que son propiedad de El Instituto de Capacitación para el Trabajo del Estado de Morelos, a la fecha la Hacienda Pública asciende a \$42,061,388.00 (Cuarenta y dos millones sesenta y un mil trescientos ochenta y ocho pesos 00/100 M.N.)

IV) NOTAS AL ESTADO DE FLUJOS DE EFECTIVO

El análisis de los saldos inicial y final que figuran en la última parte del Estado de Flujo de Efectivo en la cuenta de efectivo y equivalentes es como sigue:

	Sep 18	Dic 17
Efectivo en bancos tesorería	18,007,292.00	9,864,353.00
Efectivo en banco-Dependencias	0.00	0.00
Inversiones temporales	0.00	0.00
Fondos con afectación específica	0.00	0.00
Depósitos de fondos de terceros y otros	0.00	0.00
Total efectivo y equivalentes	18,007,292.00	9,864,353.00

V) Conciliación entre los ingresos presupuestarios y contables, así como entre los egresos presupuestarios y los gastos contables

La conciliación se presentará atendiendo a lo dispuesto por la Acuerdo por el que se emite el formato de conciliación entre los ingresos presupuestarios y contables, así como entre los egresos presupuestarios y los gastos contables.

EL INSTITUTO DE CAPACITACION PARA EL TRABAJO DEL ESTADO DE MORELOS Conciliación entre los Ingresos Presupuestarios y Contables Correspondiente del 1 de enero al 30 de septiembre de 2018 (Cifras en pesos)		
1. Ingresos Presupuestarios		35,391,391.00
2. Más ingresos contables no presupuestarios		0.00
Incremento por variación de inventarios	0	
Disminución del exceso de estimaciones por pérdida o deterioro u obsolescencia	0	
Disminución del exceso de provisiones	0	
Otros ingresos y beneficios varios	0	
Otros ingresos contables no presupuestarios	0	
3. Menos ingresos presupuestarios no contables		0
Productos de capital	0	
Aprovechamientos capital	0	
Ingresos derivados de financiamientos	0	
Otros Ingresos presupuestarios no contables	0	
4. Ingresos Contables		35,391,391.00

EL INSTITUTO DE CAPACITACION PARA EL TRABAJO DEL ESTADO DE MORELOS

EL INSTITUTO DE CAPACITACION PARA EL TRABAJO DEL ESTDO DE MORELOS Conciliación entre los Egresos Presupuestarios y los Gastos Contables Correspondiente del 01 de enero al 30 de Septiembre de 2018 (Cifras en pesos)		
1. Total de egresos (presupuestarios)		28,639,457.00
2. Menos egresos presupuestarios no contables		1,247,735.00
Mobiliario y equipo de administración	118,322.00	
Mobiliario y equipo educacional y recreativo	-	
Equipo e instrumental médico y de laboratorio	-	
Vehículos y equipo de transporte	-	
Equipo de defensa y seguridad	-	
Maquinaria, otros equipos y herramientas	415,678.00	
Activos biológicos	-	
Bienes inmuebles	-	
Activos intangibles	-	
Obra pública en bienes propios	713,735.00	
Acciones y participaciones de capital	-	
Compra de títulos y valores	-	
Inversiones en fideicomisos, mandatos y otros análogos	-	
Provisiones para contingencias y otras erogaciones especiales	-	
Amortización de la deuda pública	-	
Adeudos de ejercicios fiscales anteriores (ADEFAS)	-	
Otros Egresos Presupuestales No Contables	-	
3. Más Gasto Contables No Presupuestales		429,047.00
Estimaciones, depreciaciones, deterioros, obsolescencia y amortizaciones	429,047.00	
Provisiones	-	
Disminución de inventarios	-	
Aumento por insuficiencia de estimaciones por pérdida o deterioro u obsolescencia	-	
Aumento por insuficiencia de provisiones	-	
Otros Gastos	-	
Otros Gastos Contables No Presupuestales	-	
4. Total de Gasto Contable	27,820,769	

b) NOTAS DE MEMORIA (CUENTAS DE ORDEN)

Las cuentas de orden se utilizan para registrar movimientos de valores que no afecten o modifiquen el balance del ente, sin embargo, su incorporación en libros es necesaria con fines de recordatorio contable, de control y en general sobre los aspectos administrativos, o bien para consignar sus derechos o responsabilidades contingentes que puedan o no presentarse en el futuro.

Las cuentas que se manejan para efectos de este documento son las siguientes:

Cuentas de orden presupuestarias:

Cuentas De Ingresos:

Ley de Ingresos	128,075,973.00	128,075,973.00
-----------------	----------------	----------------

Cuentas de Egresos:

Presupuesto de Egresos	172,015,246.00	172,015,246.00
------------------------	----------------	----------------

c) NOTAS DE GESTIÓN ADMINISTRATIVA

INTRODUCCION

El Instituto de Capacitación para el Trabajo del Estado de Morelos; es un organismo público descentralizado de carácter estatal, con personalidad jurídica y patrimonio propios, que tiene por objeto, impartir e impulsar la capacitación formal para el Trabajo en la entidad, promoviendo el surgimiento de nuevos perfiles académicos comprometidos con el desarrollo económico y cultural en los ámbitos comunitario, regional y nacional, cuyas actividades contribuyan a promover un proceso de revaloración y revitalización, así como de los procesos de generación del conocimiento que correspondan a las necesidades del mercado laboral de acuerdo con los requerimientos del entorno, del estado y del país.

PANORAMA ECONOMICO FINANCIERO

La situación económica y financiera del Instituto de Capacitación para el Trabajo del Estado de Morelos ha sido aceptable durante este ejercicio; debido a que fueron tomados en cuenta todos los lineamientos y normas emitidos por el Consejo Nacional de Armonización Contable (CONAC), y los recursos ministrados por la Secretaría de Educación Pública y la Secretaria de Hacienda fueron presupuestados y erogados de manera adecuada tanto presupuestal, contable y financiera

AUTORIZACION E HISTORIA

- a) El Ejecutivo del Estado autorizo la creación del Instituto de Capacitación para el Trabajo del Estado de Morelos mediante el Decreto publicado en el Periódico Oficial Tierra y Libertad No. 3595, de fecha 8 de julio de 1992.

En ese contexto, el Instituto de capacitación para el Trabajo del Estado de Morelos es un organismo público descentralizado de carácter estatal, con personalidad jurídica y patrimonio propios, que tiene por objeto, impartir e impulsar la capacitación formal para el Trabajo en la entidad, promoviendo el surgimiento de nuevos perfiles académicos comprometidos con el desarrollo económico y cultural en los ámbitos comunitario, regional y nacional, cuyas actividades contribuyan a promover un proceso de revaloración y revitalización, así como de los procesos de generación del conocimiento que correspondan a las necesidades del mercado laboral de acuerdo con los requerimientos del entorno, del estado y del país.

- b) Principales Cambios en su Estructura (No Aplica por no tener cambios).

ORGANIZACIÓN Y OBJETO SOCIAL

a) Objeto Social

El Instituto de Capacitación para el Trabajo del estado de Morelos tendrá por objeto: Impartir e impulsar la capacitación formal para el trabajo en la entidad propiciando su mejor calidad con el aparato productivo y las necesidades de desarrollo regional promoviendo el surgimiento de nuevos perfiles académicos que correspondan a las necesidades del mercado laboral.

b) Principal actividad

- I. Impartir e impulsar la capacitación formal para y en el trabajo en la Entidad, proporcionando su mejor calidad y vinculación con el aparato productivo y las necesidades del desarrollo regional.
- II. Promover el surgimiento de nuevos perfiles académicos, que correspondan a las necesidades del mercado laboral.
- III. Formar y actualizar a los instructores que se harán cargo de capacitar a los alumnos del Instituto.
- IV. Impartir capacitación en las áreas industrial y de servicios, a través de sus planteles.
- V. Formular y operar los planes y programas de estudio que imparta, así como las modalidades educativas, que garanticen la estructuración de aprendizajes que sean acordes con los requerimientos de la industria y los servicios, a fin de presentarlos a la consideración de la Junta Directiva.
- VI. Proporcionar a los alumnos los medios de apoyo para el aprendizaje, tales como materiales audiovisuales, servicio de biblioteca, prácticas de laboratorio, prácticas de taller, sesiones de grupo, conferencias, mesas redondas, prácticas educativas en las empresas industriales de servicios y los demás que se deriven de los métodos modernos de enseñanza y aprendizaje.
- VII. Observar las disposiciones académicas correspondientes a la capacitación formal para el trabajo que imparte la Secretaría de Educación Pública, por conducto de la Subsecretaría de Educación Media Superior.
- VIII. Acreditar y certificar el saber demostrado, independientemente de la forma en que se haya adquirido, conforme a la normatividad vigente emitida por la Secretaría de Educación Pública a través de la Dirección General de Centros de Capacitación.
- IX. Celebrar convenios, contratos y acuerdos con los sectores productivos de bienes y servicios; públicos, sociales y privados, así como otras instituciones nacionales e internacionales de capacitación formal para el trabajo, conforme a lo dispuesto por la normatividad vigente aplicable.
- X. Crear, con la participación de los representantes de los sectores involucrados, un órgano de vinculación entre los planteles dependientes del Instituto con el sector productivo de bienes y servicios.
- XI. Las demás que sean afines a su naturaleza.

c) El ejercicio fiscal al que se hace referencia a estas notas es el 2018

d) Régimen Jurídico

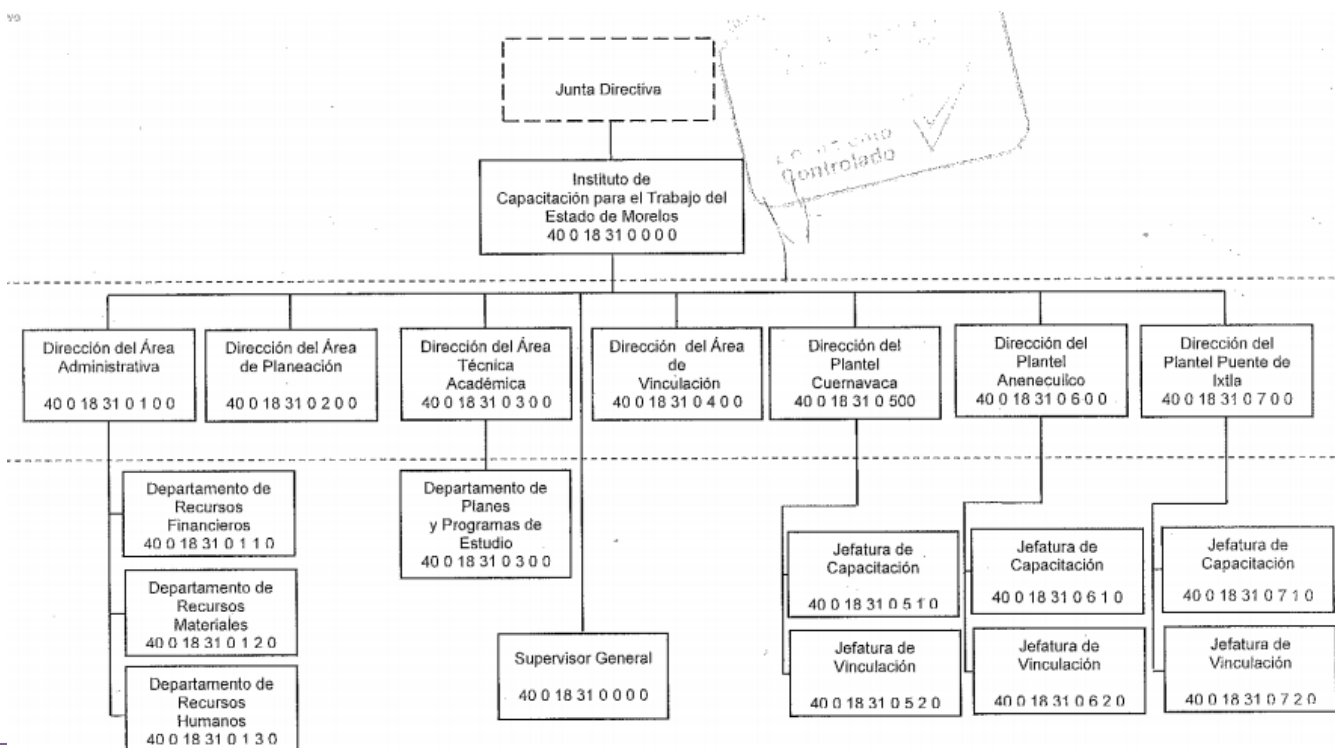
El instituto de Capacitación para el Trabajo del Estado de Morelos; está registrada ante el Servicio de Administración Tributaria como persona moral con fines no lucrativos, cuya actividad es Actividades administrativas estatales de instituciones de bienestar social.

e) Consideraciones fiscales del Ente Publico

El Instituto de Capacitación para el Trabajo del Estado de Morelos se ubica dentro de las personas morales a que se refiere el artículo 79 de la LISR y sus obligaciones son las siguientes:

- Declaración y pago provisional de las Retenciones del ISR por Sueldos y Salarios.
- Declaración y pago provisional de las Retenciones del ISR realizadas a trabajadores asimilados a salarios.
- Declaración y pago provisional de las Retenciones del ISR realizadas por Servicios Profesionales.
- Declaración y pago provisional de las Retenciones del ISR realizadas por el pago de rentas de bienes inmuebles.

f) Estructura Organizacional Básica



BASES DE PREPARACIÓN DE LOS ESTADOS FINANCIEROS

Fundamento Legal y Normativo

- a) Los Estados Financieros que se presentan en este informe, se elaboraron bajo criterios generales regidos por la Ley General de Contabilidad Gubernamental, atendiéndose las disposiciones normativas contables y lineamientos emitidos por el Consejo Nacional de Armonización Contable (CONAC). Se han realizado las modificaciones a los marcos normativos contables y presupuestarios, así también a los instrumentos técnicos para lograr el cumplimiento de los objetivos a nivel nacional, considerando en primera instancia el Marco Conceptual de Contabilidad Gubernamental, que representa los fundamentos para la elaboración de normas, contabilización, valuación y presentación de la Información Financiera; así mismo, el Plan de Cuentas, el cual se constituye una herramienta básica para el registro de operaciones, otorgando consistencia en la presentación y fácil interpretación de los resultados y las bases para consolidar, bajo criterios armonizados, la información contable.
- b) La Normatividad Contable y Financiera, proporciona los elementos necesarios para el manejo transparente de los recursos públicos, y el cabal cumplimiento en la rendición de cuentas. Además, se constituye por el conjunto de normas, lineamientos, metodologías, procedimientos, sistemas, criterios y ordenamientos con base a los Postulados Básicos de Contabilidad Gubernamental que han de aplicar los centros contables en el registro de sus operaciones con la finalidad de regular operaciones específicas para la integración homogénea de la información contable y financiera.
- c) Los Postulados Básicos de Contabilidad Gubernamental, son los elementos fundamentales de referencia general para uniformar los métodos, procedimientos y prácticas contables, así como, organizar y mantener una efectiva sistematización que permita la obtención de información veraz en forma clara y concisa, en este sentido, se constituyen en el sustento técnico de la Contabilidad.

Los estados financieros de la entidad son el Estado de Situación Financiera, Estado de Actividades, Estado de Variaciones en la Hacienda Pública/Patrimonio y el Estado Analítico del Activo, de acuerdo al requerimiento establecido en el Manual de Contabilidad Gubernamental del CONAC.

Principales Políticas de Control y Registro

El “Sistema Integral de Contabilidad Gubernamental” (SICG), regula las operaciones realizadas en cada uno de los centros contables que conforman el Instituto, con base a los Postulados Básicos de Contabilidad Gubernamental, normas, criterios, procedimientos, métodos, políticas contables específicas y sistemas, aplicadas para las

transacciones y eventos cuantificables en términos económicos, con el objeto de generar información útil y confiable.

El registro de las operaciones están en apego a los Postulados Básicos de Contabilidad Gubernamental y a las normas y manuales vigentes; las dependencias y entidades de la Administración Pública Estatal como responsables de realizar sus registros contables producto de las operaciones que realizan, registran los gastos como tales en el momento en que se devenguen y los ingresos en el momento en que sean efectivamente percibidos o realizados.

El control interno comprende el plan de organización y todos los métodos y procedimientos que en forma coordinada adoptan las dependencias y entidades para salvaguardar los activos, verificar la razonabilidad y confiabilidad de la información contable, y promover la eficiencia operacional y la adherencia a la normatividad vigente.

“Bajo protesta de decir verdad declaramos que los Estados Financieros y sus Notas son razonablemente correctos”



Información Presupuestaria

CUENTA PÚBLICA
EL INSTITUTO DE CAPACITACION PARA EL
TRABAJO DEL ESTDO DE MORELOS
ENERO-SEPTIEMBRE

2018

Concepto	Estimado / Aprobado	Devengado	Recaudado / Pagado
A. Ingresos Totales (A = A1 + A2 + A3)	41,313,915	35,391,391	35,230,665
<i>A1. Ingresos de Libre Disposición</i>	<i>20,206,670</i>	<i>16,534,056</i>	<i>16,373,330</i>
<i>A2. Transferencias Federales Etiquetadas</i>	<i>21,107,245</i>	<i>18,857,335</i>	<i>18,857,335</i>
<i>A3. Financiamiento Neto</i>	-	-	-
B. Egresos Presupuestarios (B = B1 + B2)	41,313,915	28,639,458	28,639,458
<i>B1. Gasto No Etiquetado (sin incluir Amortización de la Deuda Pública)</i>	<i>20,206,670</i>	<i>11,688,173</i>	<i>11,688,173</i>
<i>B2. Gasto Etiquetado (sin incluir Amortización de la Deuda Pública)</i>	<i>21,107,245</i>	<i>16,951,285</i>	<i>16,951,285</i>
C. Remanentes del Ejercicio Anterior (C = C1 + C2)	-	-	-
<i>C1. Remanentes de Ingresos de Libre Disposición aplicados en el periodo</i>	-	-	-
<i>C2. Remanentes de Transferencias Federales Etiquetadas aplicados en el periodo</i>	-	-	-
I. Balance Presupuestario (I = A - B + C)	-	6,751,933	6,591,207
II. Balance Presupuestario sin Financiamiento Neto (II = I - A3)	-	6,751,933	6,591,207
III. Balance Presupuestario sin Financiamiento Neto y sin Remanentes del Ejercicio Anterior (III = II - C)	-	6,751,933	6,591,207

Concepto	Aprobado	Devengado	Pagado
E. Intereses, Comisiones y Gastos de la Deuda (E = E1 + E2)	-	-	-
<i>E1. Intereses, Comisiones y Gastos de la Deuda con Gasto No Etiquetado</i>	-	-	-
<i>E2. Intereses, Comisiones y Gastos de la Deuda con Gasto Etiquetado</i>	-	-	-
IV. Balance Primario (IV = III + E)	-	6,751,933	6,591,207

Concepto	Estimado / Aprobado	Devengado	Recaudado / Pagado
F. Financiamiento (F = F1 + F2)	-	-	-
<i>F1. Financiamiento con Fuente de Pago de Ingresos de Libre Disposición</i>	-	-	-
<i>F2. Financiamiento con Fuente de Pago de Transferencias Federales Etiquetadas</i>	-	-	-
G. Amortización de la Deuda (G = G1 + G2)	-	-	-
<i>G1. Amortización de la Deuda Pública con Gasto No Etiquetado</i>	-	-	-
<i>G2. Amortización de la Deuda Pública con Gasto Etiquetado</i>	-	-	-
A3. Financiamiento Neto (A3 = F - G)	-	-	-

Concepto	Estimado / Aprobado	Devengado	Recaudado / Pagado
<i>A1. Ingresos de Libre Disposición</i>	<i>20,206,670</i>	<i>16,534,056</i>	<i>16,373,330</i>
<i>A3.1 Financiamiento Neto con Fuente de Pago de Ingresos de Libre Disposición (A3.1 = F1 - G1)</i>	-	-	-
<i>F1. Financiamiento con Fuente de Pago de Ingresos de Libre Disposición</i>	-	-	-
<i>G1. Amortización de la Deuda Pública con Gasto No Etiquetado</i>	-	-	-
<i>B1. Gasto No Etiquetado (sin incluir Amortización de la Deuda Pública)</i>	<i>20,206,670</i>	<i>11,688,173</i>	<i>11,688,173</i>
<i>C1. Remanentes de Ingresos de Libre Disposición aplicados en el periodo</i>	-	-	-
V. Balance Presupuestario de Recursos Disponibles (V = A1 + A3.1 - B1 + C1)	-	4,845,883	4,685,157
VI. Balance Presupuestario de Recursos Disponibles sin Financiamiento Neto (VI = V - A3.1)	-	4,845,883	4,685,157

Concepto	Estimado / Aprobado	Devengado	Recaudado / Pagado
<i>A2. Transferencias Federales Etiquetadas</i>	<i>21,107,245</i>	<i>18,857,335</i>	<i>18,857,335</i>
<i>A3.2 Financiamiento Neto con Fuente de Pago de Transferencias Federales Etiquetadas (A3.2 = F2 - G2)</i>	-	-	-
<i>F2. Financiamiento con Fuente de Pago de Transferencias Federales Etiquetadas</i>	-	-	-
<i>G2. Amortización de la Deuda Pública con Gasto Etiquetado</i>	-	-	-
<i>B2. Gasto Etiquetado (sin incluir Amortización de la Deuda Pública)</i>	<i>21,107,245</i>	<i>16,951,285</i>	<i>16,951,285</i>
<i>C2. Remanentes de Transferencias Federales Etiquetadas aplicados en el periodo</i>	-	-	-
VII. Balance Presupuestario de Recursos Etiquetados (VII = A2 + A3.2 - B2 + C2)	-	1,906,050	1,906,050
VIII. Balance Presupuestario de Recursos Etiquetados sin Financiamiento Neto (VIII = VII - A3.2)	-	1,906,050	1,906,050

Rubro de Ingresos	Ingreso					Diferencia
	Estimado	Ampliaciones y Reducciones	Modificado	Devengado	Recaudado	
	(1)	(2)	(3= 1 + 2)	(4)	(5)	
Impuestos	-	-	-	-	-	-
Cuotas y Aportaciones de Seguridad Social	-	-	-	-	-	-
Contribuciones de Mejoras	-	-	-	-	-	-
Derechos	-	-	-	-	-	-
Productos	-	-	-	388,265	388,265	388,265
Corriente	-	-	-	388,265	388,265	388,265
Capital	-	-	-	-	-	-
Aprovechamientos	-	-	-	-	-	-
Corriente	-	-	-	-	-	-
Capital	-	-	-	-	-	-
Ingresos por Ventas de Bienes y Servicios	5,501,216	-	5,501,216	4,215,608	4,054,882	(1,446,334)
Participaciones y Aportaciones	35,812,699	49,756	35,862,455	30,787,518	30,787,518	(5,025,181)
Transferencias, Asignaciones, Subsidios y Otras Ayudas	-	-	-	-	-	-
Ingresos Derivados de Financiamientos	-	-	-	-	-	-
Total	41,313,915	49,756	41,363,671	35,391,391	35,230,665	(6,083,250)
				Ingresos excedentes ¹		

Estado Analítico de Ingresos Por Fuente de Financiamiento	Ingreso					Diferencia
	Estimado	Ampliaciones y Reducciones	Modificado	Devengado	Recaudado	
	(1)	(2)	(3= 1 + 2)	(4)	(5)	
Ingresos del Gobierno	35,812,699	49,756	35,862,455	31,175,783	31,175,783	(4,636,916)
Impuestos	-	-	-	-	-	-
Contribuciones de Mejoras	-	-	-	-	-	-
Derechos	-	-	-	-	-	-
Productos	-	-	-	388,265	388,265	388,265
Corriente	-	-	-	388,265	388,265	388,265
Capital	-	-	-	-	-	-
Aprovechamientos	-	-	-	-	-	-
Corriente	-	-	-	-	-	-
Capital	-	-	-	-	-	-
Participaciones y Aportaciones	35,812,699	49,756	35,862,455	30,787,518	30,787,518	(5,025,181)
Transferencias, Asignaciones, Subsidios y Otras Ayudas	-	-	-	-	-	-
Ingresos de Organismos y Empresas	5,501,216	-	5,501,216	4,215,608	4,054,882	(1,446,334)
Cuotas y Aportaciones de Seguridad Social	-	-	-	-	-	-
Ingresos por Ventas de Bienes y Servicios	5,501,216	-	5,501,216	4,215,608	4,054,882	(1,446,334)
Transferencias, Asignaciones, Subsidios y Otras Ayudas	-	-	-	-	-	-
Ingresos derivados de financiamiento	-	-	-	-	-	-
Ingresos Derivados de Financiamientos	-	-	-	-	-	-
Total	41,313,915	49,756	41,363,671	35,391,391	35,230,665	(6,083,250)
				Ingresos excedentes ¹		

¹ Los ingresos excedentes se presentan para efectos de cumplimiento de la Ley General de Contabilidad Gubernamental y el importe reflejado debe ser siempre mayor a cero.

Concepto	Ingreso					Diferencia
	Estimado	Ampliaciones/ (Reducciones)	Modificado	Devengado	Recaudado	
Ingresos de Libre Disposición						
<i>Impuestos</i>	-	-	-	-	-	-
<i>Cuotas y Aportaciones de Seguridad Social</i>	-	-	-	-	-	-
<i>Contribuciones de Mejoras</i>	-	-	-	-	-	-
<i>Derechos</i>	-	-	-	-	-	-
<i>Productos</i>	-	-	-	388,265	388,265	388,265
<i>Aprovechamientos</i>	-	-	-	-	-	-
<i>Ingresos por Ventas de Bienes y Servicios</i>	5,501,216	-	5,501,216	4,215,608	4,054,882	(1,446,334)
<i>Participaciones</i>	-	-	-	-	-	-
Fondo General de Participaciones	-	-	-	-	-	-
Fondo de Fomento Municipal	-	-	-	-	-	-
Fondo de Fiscalización y Recaudación	-	-	-	-	-	-
Fondo de Compensación	-	-	-	-	-	-
Fondo de Extracción de Hidrocarburos	-	-	-	-	-	-
Impuesto Especial Sobre Producción y Servicios	-	-	-	-	-	-
0.136% de la Recaudación Federal Participable	-	-	-	-	-	-
3.17% Sobre Extracción de Petróleo	-	-	-	-	-	-
Gasolinas y Diésel	-	-	-	-	-	-
Fondo del Impuesto Sobre la Renta	-	-	-	-	-	-
Fondo de Estabilización de los Ingresos de las Ent. Fed.	-	-	-	-	-	-
<i>Incentivos Derivados de la Colaboración Fiscal</i>	-	-	-	-	-	-
Tenencia o Uso de Vehículos	-	-	-	-	-	-
Fondo de Compensación ISAN	-	-	-	-	-	-
Impuesto Sobre Automóviles Nuevos	-	-	-	-	-	-
Fondo de Compensación de Repecos-Intermedios	-	-	-	-	-	-
Otros Incentivos Económicos	-	-	-	-	-	-
<i>Transferencias</i>	-	-	-	-	-	-
<i>Convenios</i>	14,705,454	49,756	14,755,210	11,930,183	11,930,183	(2,775,271)
Otros Convenios y Subsidios	14,705,454	49,756	14,755,210	11,930,183	11,930,183	(2,775,271)
<i>Otros Ingresos de Libre Disposición</i>	-	-	-	-	-	-
Participaciones en Ingresos Locales	-	-	-	-	-	-
Otros Ingresos de Libre Disposición	-	-	-	-	-	-
Total de Ingresos de Libre Disposición	20,206,670	49,756	20,256,426	16,534,056	16,373,330	(3,833,340)
Ingresos Excedentes de Ingresos de Libre Disposición						
Transferencias Federales Etiquetadas						
<i>Aportaciones</i>	-	-	-	-	-	-
Fondo de Aport. para la Nómina Educativa y Gto. Op.	-	-	-	-	-	-
Fondo de Aportaciones para los Servicios de Salud	-	-	-	-	-	-
Fondo de Aportaciones para la Infraestructura Social	-	-	-	-	-	-
Fondo de Aport. para el Fortalecimiento de los Municipios y de las Demarcaciones Territoriales del D.F.	-	-	-	-	-	-
Fondo de Aportaciones Múltiples	-	-	-	-	-	-
Fondo de Aport. para la Educación Tec. y de Adultos	-	-	-	-	-	-
Fondo de Aportaciones para la Seguridad Pública de los Estados y el Distrito Federal	-	-	-	-	-	-
Fondo de Aportaciones para el Fortalecimiento de las Entidades Federativas	-	-	-	-	-	-
<i>Convenios</i>	21,107,245	-	21,107,245	18,857,335	18,857,335	(2,249,910)
Convenios de Protección Social en Salud	-	-	-	-	-	-
Convenios de Descentralización	21,107,245	-	21,107,245	18,857,335	18,857,335	(2,249,910)
Convenios de Reasignación	-	-	-	-	-	-
Otros Convenios y Subsidios	-	-	-	-	-	-
<i>Fondos Distintos de Aportaciones</i>	-	-	-	-	-	-
Fondo para Entidades Federativas y Municipios Productores de Hidrocarburos	-	-	-	-	-	-
Fondo Minero	-	-	-	-	-	-
<i>Transferencias, Subsidios y Subvenciones, y Pensiones y Jubilaciones</i>	-	-	-	-	-	-
<i>Otras Transferencias Federales Etiquetadas</i>	-	-	-	-	-	-
Total de Transferencias Federales Etiquetadas	21,107,245	-	21,107,245	18,857,335	18,857,335	(2,249,910)
Ingresos Derivados de Financiamientos						
<i>Ingresos Derivados de Financiamientos</i>	-	-	-	-	-	-
Total de Ingresos	41,313,915	49,756	41,363,671	35,391,391	35,230,665	(6,083,250)
Datos Informativos						
1. Ingresos Derivados de Financiamientos con Fuente de Pago de Ingresos de Libre Disposición	-	-	-	-	-	-
2. Ingresos Derivados de Financiamientos con Fuente de Pago de Transferencias Federales Etiquetadas	-	-	-	-	-	-
3. Ingresos Derivados de Financiamientos	-	-	-	-	-	-



Concepto	Egresos					Subejercicio 6 = (3 - 4)
	Aprobado	Ampliaciones/ (Reducciones)	Modificado	Devengado	Pagado	
	1	2	3 = (1 + 2)	4	5	
Servicios Personales	15,622,319	-	15,622,319	13,119,840	13,119,840	2,502,479
Remuneraciones al Personal de Carácter Permanente	9,119,910	(783,467)	8,336,443	7,875,931	7,875,931	460,512
Remuneraciones al Personal de Carácter Transitorio	45,000	(4,000)	41,000	7,175	7,175	33,825
Remuneraciones Adicionales y Especiales	2,603,160	203,190	2,806,350	1,995,341	1,995,341	811,009
Seguridad Social	1,922,260	(48,294)	1,873,966	1,672,794	1,672,794	201,172
Otras Prestaciones Sociales y Económicas	1,931,989	632,571	2,564,560	1,568,599	1,568,599	995,961
Previsiones	-	-	-	-	-	-
Pago de Estímulos a Servidores Públicos	-	-	-	-	-	-
Materiales y Suministros	3,724,476	32,000	3,756,476	1,510,508	1,510,508	2,245,968
Materiales de Admón. Emisión de Doctos. y Artículos Oficiales	2,500,256	(214,579)	2,285,677	695,333	695,333	1,590,344
Alimentos y Utensilios	108,000	39,877	147,877	104,037	104,037	43,840
Materias Primas y Materiales de Producción y Comercialización	-	20,163	20,163	20,163	20,163	-
Materiales y Artículos de Construcción y de Reparación	498,143	65,347	563,490	214,207	214,207	349,283
Productos Químicos, Farmacéuticos y de Laboratorio	32,300	33,085	65,385	39,403	39,403	25,982
Combustibles, Lubricantes y Aditivos	271,000	9,098	280,098	225,611	225,611	54,487
Vestuario, Blancos, Prendas de Protección y Artículos Deportivos	36,500	89,881	126,381	103,782	103,782	22,599
Materiales y Suministros Para Seguridad	-	-	-	-	-	-
Herramientas, Refacciones y Accesorios Menores	278,277	(10,872)	267,405	107,972	107,972	159,433
Servicios Generales	14,109,307	(745,734)	13,363,573	10,884,228	10,884,228	2,479,345
Servicios Básicos	665,636	(106,091)	559,545	488,852	488,852	70,693
Servicios de Arrendamiento	313,200	16,522	329,722	327,349	327,349	2,373
Servicios Profesionales, Científicos, Técnicos y Otros Servicios	11,792,828	(611,319)	11,181,509	8,836,624	8,836,624	2,344,885
Servicios Financieros, Bancarios y Comerciales	231,711	(110,613)	121,098	121,098	121,098	-
Servicios de Instalación, Reparación, Mantto. y Conservación	875,400	113,899	989,299	944,140	944,140	45,159
Servicios de Comunicación Social y Publicidad	-	-	-	-	-	-
Servicios de Traslado y Viáticos	66,348	(30,416)	35,932	30,678	30,678	5,254
Servicios Oficiales	75,000	(21,613)	53,387	48,904	48,904	4,483
Otros Servicios Generales	89,184	3,897	93,081	86,583	86,583	6,498
Transferencias, Asignaciones, Subsidios y Otras Ayudas	2,589,382	49,756	2,639,138	1,877,146	1,877,146	761,992
Transferencias Internas y Asignaciones al Sector Público	-	-	-	-	-	-
Transferencias al Resto del Sector Público	-	-	-	-	-	-
Subsidios y Subvenciones	-	-	-	-	-	-
Ayudas Sociales	-	-	-	-	-	-
Pensiones y Jubilaciones	2,589,382	49,756	2,639,138	1,877,146	1,877,146	761,992
Transferencias a Fideicomisos, Mandatos y Otros Análogos	-	-	-	-	-	-
Transferencias a la Seguridad Social	-	-	-	-	-	-
Donativos	-	-	-	-	-	-
Transferencias al Exterior	-	-	-	-	-	-
Bienes Muebles, Inmuebles e Intangibles	5,268,431	(574,184)	4,694,247	534,001	534,001	4,160,246
Mobiliario y Equipo de Administración	2,295,223	-	2,295,223	118,322	118,322	2,176,901
Mobiliario y Equipo Educativo y Recreativo	623,613	-	623,613	-	-	623,613
Equipo e Instrumental Médico y de Laboratorio	-	-	-	-	-	-
Vehículos y Equipo de Transporte	-	-	-	-	-	-
Equipo de Defensa y Seguridad	-	-	-	-	-	-
Maquinaria, Otros Equipos y Herramientas	2,024,695	(574,184)	1,450,511	415,679	415,679	1,034,832
Activos Biológicos	-	-	-	-	-	-
Bienes Inmuebles	-	-	-	-	-	-
Activos Intangibles	324,900	-	324,900	-	-	324,900
Inversión Pública	-	1,287,918	1,287,918	713,735	713,735	574,183
Obra Pública en Bienes de Dominio Público	-	-	-	-	-	-
Obra Pública en Bienes Propios	-	1,287,918	1,287,918	713,735	713,735	574,183
Proyectos Productivos y Acciones de Fomento	-	-	-	-	-	-
Inversiones Financieras y Otras Provisiones	-	-	-	-	-	-
Inversiones Para el Fomento de Actividades Productivas	-	-	-	-	-	-
Acciones y Participaciones de Capital	-	-	-	-	-	-
Compra de Títulos y Valores	-	-	-	-	-	-
Concesión de Préstamos	-	-	-	-	-	-
Inversiones en Fideicomisos, Mandatos y Otros Análogos	-	-	-	-	-	-
Otras Inversiones Financieras	-	-	-	-	-	-
Provisiones para Contingencias y Otras Erogaciones Especiales	-	-	-	-	-	-
Participaciones y Aportaciones	-	-	-	-	-	-
Participaciones	-	-	-	-	-	-
Aportaciones	-	-	-	-	-	-
Convenios	-	-	-	-	-	-
Deuda Pública	-	-	-	-	-	-
Amortización de la Deuda Pública	-	-	-	-	-	-
Intereses de la Deuda Pública	-	-	-	-	-	-
Comisiones de la Deuda Pública	-	-	-	-	-	-
Gastos de la Deuda Pública	-	-	-	-	-	-
Costo por Coberturas	-	-	-	-	-	-
Apoyos Financieros	-	-	-	-	-	-
Adeudos de Ejercicios Fiscales Anteriores (Adefas)	-	-	-	-	-	-
Total del Gasto	41,313,915	49,756	41,363,671	28,639,458	28,639,458	12,724,213

Concepto	Egresos					Subejercicio
	Aprobado	Ampliaciones / (Reducciones)	Modificado	Devengado	Pagado	
Gasto No Etiquetado	20,206,670	49,756	20,256,426	11,688,173	11,688,173	8,568,253
<i>Servicios Personales</i>	<i>6,498,842</i>	<i>-</i>	<i>6,498,842</i>	<i>5,548,140</i>	<i>5,548,140</i>	<i>950,702</i>
Remuneraciones al Personal de Carácter Permanente	3,788,683	(27,437)	3,761,246	3,452,468	3,452,468	308,778
Remuneraciones al Personal de Carácter Transitorio	45,000	(4,000)	41,000	7,175	7,175	33,825
Remuneraciones Adicionales y Especiales	1,241,960	(234,785)	1,007,175	808,880	808,880	198,295
Seguridad Social	718,950	119,533	838,483	647,662	647,662	190,821
Otras Prestaciones Sociales y Económicas	704,249	146,689	850,938	631,955	631,955	218,983
Previsiones	-	-	-	-	-	-
Pago de Estímulos a Servidores Públicos	-	-	-	-	-	-
<i>Materiales y Suministros</i>	<i>2,885,150</i>	<i>32,000</i>	<i>2,917,150</i>	<i>934,068</i>	<i>934,068</i>	<i>1,983,082</i>
Materiales de Admón., Emisión de Doctos. y Art. Oficiales	1,963,800	(128,687)	1,835,113	323,429	323,429	1,511,684
Alimentos y Utensilios	54,000	40,077	94,077	82,626	82,626	11,451
Materias Primas y Materiales de Prod. y Comercialización	-	20,163	20,163	20,163	20,163	-
Materiales y Artículos de Construcción y de Reparación	373,150	(7,210)	365,940	96,138	96,138	269,802
Productos Químicos, Farmacéuticos y de Laboratorio	19,200	14,442	33,642	20,760	20,760	12,882
Combustibles, Lubricantes y Aditivos	270,000	4,066	274,066	220,289	220,289	53,777
Vestuario, Blancos, Prendas de Protección y Art. Deportivos	20,000	87,171	107,171	87,867	87,867	19,304
Materiales y Suministros Para Seguridad	-	-	-	-	-	-
Herramientas, Refacciones y Accesorios Menores	185,000	1,978	186,978	82,796	82,796	104,182
<i>Servicios Generales</i>	<i>2,964,865</i>	<i>(745,734)</i>	<i>2,219,131</i>	<i>2,081,083</i>	<i>2,081,083</i>	<i>138,048</i>
Servicios Básicos	129,900	28,757	158,657	146,257	146,257	12,400
Servicios de Arrendamiento	313,200	(16,451)	296,749	294,376	294,376	2,373
Servicios Profesionales, Científicos, Técnicos y Otros Serv.	1,438,165	(614,252)	823,913	751,171	751,171	72,742
Servicios Financieros, Bancarios y Comerciales	168,000	(84,491)	83,509	83,509	83,509	-
Servicios de Instalación, Reparación, Mantto. y Conservación	834,000	(128,047)	705,953	657,071	657,071	48,882
Servicios de Comunicación Social y Publicidad	-	-	-	-	-	-
Servicios de Traslado y Viáticos	18,000	11,032	29,032	28,319	28,319	713
Servicios Oficiales	-	36,906	36,906	36,906	36,906	-
Otros Servicios Generales	63,600	20,812	84,412	83,474	83,474	938
<i>Transferencias, Asignaciones, Subsidios y Otras Ayudas</i>	<i>2,589,382</i>	<i>49,756</i>	<i>2,639,138</i>	<i>1,877,146</i>	<i>1,877,146</i>	<i>761,992</i>
Transferencias Internas y Asignaciones al Sector Público	-	-	-	-	-	-
Transferencias al Resto del Sector Público	-	-	-	-	-	-
Subsidios y Subvenciones	-	-	-	-	-	-
Ayudas Sociales	-	-	-	-	-	-
Pensiones y Jubilaciones	2,589,382	49,756	2,639,138	1,877,146	1,877,146	761,992
Transferencias a Fideicomisos, Mandatos y Otros Análogos	-	-	-	-	-	-
Transferencias a la Seguridad Social	-	-	-	-	-	-
Donativos	-	-	-	-	-	-
Transferencias al Exterior	-	-	-	-	-	-
<i>Bienes Muebles, Inmuebles e Intangibles</i>	<i>5,268,431</i>	<i>(574,184)</i>	<i>4,694,247</i>	<i>534,001</i>	<i>534,001</i>	<i>4,160,246</i>
Mobiliario y Equipo de Administración	2,295,223	-	2,295,223	118,322	118,322	2,176,901
Mobiliario y Equipo Educativo y Recreativo	623,613	-	623,613	-	-	623,613
Equipo e Instrumental Médico y de Laboratorio	-	-	-	-	-	-
Vehículos y Equipo de Transporte	-	-	-	-	-	-
Equipo de Defensa y Seguridad	-	-	-	-	-	-
Maquinaria, Otros Equipos y Herramientas	2,024,695	(574,184)	1,450,511	415,679	415,679	1,034,832
Activos Biológicos	-	-	-	-	-	-
Bienes Inmuebles	-	-	-	-	-	-
Activos Intangibles	324,900	-	324,900	-	-	324,900
<i>Inversión Pública</i>	<i>-</i>	<i>1,287,918</i>	<i>1,287,918</i>	<i>713,735</i>	<i>713,735</i>	<i>574,183</i>
Obra Pública en Bienes de Dominio Público	-	-	-	-	-	-
Obra Pública en Bienes Propios	-	1,287,918	1,287,918	713,735	713,735	574,183
Proyectos Productivos y Acciones de Fomento	-	-	-	-	-	-
<i>Inversiones Financieras y Otras Provisiones</i>	<i>-</i>	<i>-</i>	<i>-</i>	<i>-</i>	<i>-</i>	<i>-</i>
Inversiones Para el Fomento de Actividades Productivas	-	-	-	-	-	-
Acciones y Participaciones de Capital	-	-	-	-	-	-
Compra de Títulos y Valores	-	-	-	-	-	-
Concesión de Préstamos	-	-	-	-	-	-
Inversiones en Fideicomisos, Mandatos y Otros Análogos	-	-	-	-	-	-
Fideicomiso de Desastres Naturales (Informativo)	-	-	-	-	-	-
Otras Inversiones Financieras	-	-	-	-	-	-
Provisiones para Contingencias y Otras Erogaciones Especiales	-	-	-	-	-	-
<i>Participaciones y Aportaciones</i>	<i>-</i>	<i>-</i>	<i>-</i>	<i>-</i>	<i>-</i>	<i>-</i>
Participaciones	-	-	-	-	-	-
Aportaciones	-	-	-	-	-	-
Convenios	-	-	-	-	-	-
<i>Deuda Pública</i>	<i>-</i>	<i>-</i>	<i>-</i>	<i>-</i>	<i>-</i>	<i>-</i>
Amortización de la Deuda Pública	-	-	-	-	-	-
Intereses de la Deuda Pública	-	-	-	-	-	-
Comisiones de la Deuda Pública	-	-	-	-	-	-
Gastos de la Deuda Pública	-	-	-	-	-	-
Costo por Coberturas	-	-	-	-	-	-
Apoyos Financieros	-	-	-	-	-	-
Adeudos de Ejercicios Fiscales Anteriores (Adefas)	-	-	-	-	-	-

Concepto	Egresos					Subejercicio
	Aprobado	Ampliaciones / (Reducciones)	Modificado	Devengado	Pagado	
Gasto Etiquetado	21,107,245	-	21,107,245	16,951,285	16,951,285	4,155,960
<i>Servicios Personales</i>	<i>9,123,477</i>	<i>-</i>	<i>9,123,477</i>	<i>7,571,700</i>	<i>7,571,700</i>	<i>1,551,777</i>
Remuneraciones al Personal de Carácter Permanente	5,331,227	(756,030)	4,575,197	4,423,463	4,423,463	151,734
Remuneraciones al Personal de Carácter Transitorio	-	-	-	-	-	-
Remuneraciones Adicionales y Especiales	1,361,200	437,975	1,799,175	1,186,461	1,186,461	612,714
Seguridad Social	1,203,310	(167,827)	1,035,483	1,025,132	1,025,132	10,351
Otras Prestaciones Sociales y Económicas	1,227,740	485,882	1,713,622	936,644	936,644	776,978
Previsiones	-	-	-	-	-	-
Pago de Estímulos a Servidores Públicos	-	-	-	-	-	-
<i>Materiales y Suministros</i>	<i>839,326</i>	<i>-</i>	<i>839,326</i>	<i>576,440</i>	<i>576,440</i>	<i>262,886</i>
Materiales de Admón., Emisión de Doctos. y Art. Oficiales	536,456	(85,892)	450,564	371,904	371,904	78,660
Alimentos y Utensilios	54,000	(200)	53,800	21,411	21,411	32,389
Materias Primas y Materiales de Prod. y Comercialización	-	-	-	-	-	-
Materiales y Artículos de Construcción y de Reparación	124,993	72,557	197,550	118,069	118,069	79,481
Productos Químicos, Farmacéuticos y de Laboratorio	13,100	18,643	31,743	18,643	18,643	13,100
Combustibles, Lubricantes y Aditivos	1,000	5,032	6,032	5,322	5,322	710
Vestuario, Blancos, Prendas de Protección y Art. Deportivos	16,500	2,710	19,210	15,915	15,915	3,295
Materiales y Suministros Para Seguridad	-	-	-	-	-	-
Herramientas, Refacciones y Accesorios Menores	93,277	(12,850)	80,427	25,176	25,176	55,251
<i>Servicios Generales</i>	<i>11,144,442</i>	<i>-</i>	<i>11,144,442</i>	<i>8,803,145</i>	<i>8,803,145</i>	<i>2,341,297</i>
Servicios Básicos	535,736	(134,848)	400,888	342,595	342,595	58,293
Servicios de Arrendamiento	-	32,973	32,973	32,973	32,973	-
Servicios Profesionales, Científicos, Técnicos y Otros Serv.	10,354,663	2,933	10,357,596	8,085,453	8,085,453	2,272,143
Servicios Financieros, Bancarios y Comerciales	63,711	(26,122)	37,589	37,589	37,589	-
Servicios de Instalación, Reparación, Mantto. y Conservación	41,400	241,946	283,346	287,069	287,069	(3,723)
Servicios de Comunicación Social y Publicidad	-	-	-	-	-	-
Servicios de Traslado y Viáticos	48,348	(41,448)	6,900	2,359	2,359	4,541
Servicios Oficiales	75,000	(58,519)	16,481	11,998	11,998	4,483
Otros Servicios Generales	25,584	(16,915)	8,669	3,109	3,109	5,560
<i>Transferencias, Asignaciones, Subsidios y Otras Ayudas</i>	<i>-</i>	<i>-</i>	<i>-</i>	<i>-</i>	<i>-</i>	<i>-</i>
Transferencias Internas y Asignaciones al Sector Público	-	-	-	-	-	-
Transferencias al Resto del Sector Público	-	-	-	-	-	-
Subsidios y Subvenciones	-	-	-	-	-	-
Ayudas Sociales	-	-	-	-	-	-
Pensiones y Jubilaciones	-	-	-	-	-	-
Transferencias a Fideicomisos, Mandatos y Otros Análogos	-	-	-	-	-	-
Transferencias a la Seguridad Social	-	-	-	-	-	-
Donativos	-	-	-	-	-	-
Transferencias al Exterior	-	-	-	-	-	-
<i>Bienes Muebles, Inmuebles e Intangibles</i>	<i>-</i>	<i>-</i>	<i>-</i>	<i>-</i>	<i>-</i>	<i>-</i>
Mobiliario y Equipo de Administración	-	-	-	-	-	-
Mobiliario y Equipo Educativo y Recreativo	-	-	-	-	-	-
Equipo e Instrumental Médico y de Laboratorio	-	-	-	-	-	-
Vehículos y Equipo de Transporte	-	-	-	-	-	-
Equipo de Defensa y Seguridad	-	-	-	-	-	-
Maquinaria, Otros Equipos y Herramientas	-	-	-	-	-	-
Activos Biológicos	-	-	-	-	-	-
Bienes Inmuebles	-	-	-	-	-	-
Activos Intangibles	-	-	-	-	-	-
<i>Inversión Pública</i>	<i>-</i>	<i>-</i>	<i>-</i>	<i>-</i>	<i>-</i>	<i>-</i>
Obra Pública en Bienes de Dominio Público	-	-	-	-	-	-
Obra Pública en Bienes Propios	-	-	-	-	-	-
Proyectos Productivos y Acciones de Fomento	-	-	-	-	-	-
<i>Inversiones Financieras y Otras Provisiones</i>	<i>-</i>	<i>-</i>	<i>-</i>	<i>-</i>	<i>-</i>	<i>-</i>
Inversiones Para el Fomento de Actividades Productivas	-	-	-	-	-	-
Acciones y Participaciones de Capital	-	-	-	-	-	-
Compra de Títulos y Valores	-	-	-	-	-	-
Concesión de Préstamos	-	-	-	-	-	-
Inversiones en Fideicomisos, Mandatos y Otros Análogos	-	-	-	-	-	-
Fideicomiso de Desastres Naturales (Informativo)	-	-	-	-	-	-
Otras Inversiones Financieras	-	-	-	-	-	-
Provisiones para Contingencias y Otras Erogaciones Especiales	-	-	-	-	-	-
<i>Participaciones y Aportaciones</i>	<i>-</i>	<i>-</i>	<i>-</i>	<i>-</i>	<i>-</i>	<i>-</i>
Participaciones	-	-	-	-	-	-
Aportaciones	-	-	-	-	-	-
Convenios	-	-	-	-	-	-
<i>Deuda Pública</i>	<i>-</i>	<i>-</i>	<i>-</i>	<i>-</i>	<i>-</i>	<i>-</i>
Amortización de la Deuda Pública	-	-	-	-	-	-
Intereses de la Deuda Pública	-	-	-	-	-	-
Comisiones de la Deuda Pública	-	-	-	-	-	-
Gastos de la Deuda Pública	-	-	-	-	-	-
Costo por Coberturas	-	-	-	-	-	-
Apoyos Financieros	-	-	-	-	-	-
Adeudos de Ejercicios Fiscales Anteriores (Adefas)	-	-	-	-	-	-
Total de Egresos	41,313,915	49,756	41,363,671	28,639,458	28,639,458	12,724,213

Concepto	Egresos					Subejercicio
	Aprobado	Ampliaciones/ (Reducciones)	Modificado	Devengado	Pagado	
	1	2	3 = (1 + 2)	4	5	
Secretaría Ejecutiva de la Gubernatura	-	-	-	-	-	-
Secretaría de Gobierno	-	-	-	-	-	-
Secretaría de Hacienda	-	-	-	-	-	-
Secretaría de Economía	-	-	-	-	-	-
Secretaría de Desarrollo Agropecuario	-	-	-	-	-	-
Secretaría de Obras Públicas	-	-	-	-	-	-
Secretaría de Educación	-	-	-	-	-	-
Secretaría de Salud	-	-	-	-	-	-
Fiscalía General del Estado	-	-	-	-	-	-
Secretaría de Administración	-	-	-	-	-	-
Secretaría de la Contraloría	-	-	-	-	-	-
Comisión Estatal de Seguridad Pública	-	-	-	-	-	-
Consejería Jurídica	-	-	-	-	-	-
Secretaría de Turismo	-	-	-	-	-	-
Secretaría de Desarrollo Social	-	-	-	-	-	-
Secretaría del Trabajo	-	-	-	-	-	-
Secretaría de Cultura	-	-	-	-	-	-
Secretaría de Desarrollo Sustentable	-	-	-	-	-	-
Secretaría de Innovación, Ciencia y Tec.	-	-	-	-	-	-
Secretaría de Movilidad y Transporte	-	-	-	-	-	-
Gastos Institucionales	-	-	-	-	-	-
Total del Gasto	-	-	-	-	-	-

EL INSTITUTO DE CAPACITACION PARA EL TRABAJO DEL ESTADO DE MORELOS
 Estado Analítico del Ejercicio del Presupuesto de Egresos
 Clasificación Administrativa
 Del 1 de enero al 30 de septiembre de 2018

Concepto	Egresos					Subejercicio
	Aprobado	Ampliaciones/ (Reducciones)	Modificado	Devengado	Pagado	
	1	2	3 = (1 + 2)	4	5	
Poder Ejecutivo	-	-	-	-	-	-
Poder Legislativo	-	-	-	-	-	-
Poder Judicial	-	-	-	-	-	-
Organismos Autónomos	-	-	-	-	-	-
Poder Ejecutivo de los Municipios	-	-	-	-	-	-
Total del Gasto	-	-	-	-	-	-

Sector Paraestatal del Gobierno del Estado de Morelos
 Estado Analítico del Ejercicio del Presupuesto de Egresos
 Clasificación Administrativa
 Del 1 de enero al 30 de septiembre de 2018

Concepto	Egresos					Subejercicio
	Aprobado	Ampliaciones/ (Reducciones)	Modificado	Devengado	Pagado	
	1	2	3 = (1 + 2)	4	5	
Entidades Paraestatales y Fideicomisos No Empresariales y No Financieros	41,313,915	49,756	41,363,671	28,639,458	28,639,458	12,724,213
Instituciones Públicas de la Seguridad Social	-	-	-	-	-	-
Entidades Paraestatales Empresariales No Financieras con Participación Estatal Mayoritaria	-	-	-	-	-	-
Fideicomisos Empresariales No Financieros con Participación Estatal Mayoritaria	-	-	-	-	-	-
Entidades Paraestatales Empresariales Financieras Monetarias con Participación Estatal Mayoritaria	-	-	-	-	-	-
Entidades Paraestatales Empresariales Financieras No Monetarias con Participación Estatal Mayoritaria	-	-	-	-	-	-
Fideicomisos Financieros Públicos con Participación Estatal Mayoritaria	-	-	-	-	-	-
Total del Gasto	41,313,915	49,756	41,363,671	28,639,458	28,639,458	12,724,213

Concepto	Egresos					Subejercicio
	Aprobado	Ampliaciones/ (Reducciones)	Modificado	Devengado	Pagado	
Gasto No Etiquetado	20,206,670	49,756	20,256,426	11,688,173	11,688,173	8,568,253
Secretaría Ejecutiva de la Gobernatura	-	-	-	-	-	-
Secretaría de Gobierno	-	-	-	-	-	-
Secretaría de Hacienda	-	-	-	-	-	-
Secretaría de Economía	-	-	-	-	-	-
Secretaría de Desarrollo Agropecuario	-	-	-	-	-	-
Secretaría de Obras Públicas	-	-	-	-	-	-
Secretaría de Educación	-	-	-	-	-	-
Secretaría de Salud	-	-	-	-	-	-
Fiscalía General del Estado	-	-	-	-	-	-
Secretaría de Administración	-	-	-	-	-	-
Secretaría de la Contraloría	-	-	-	-	-	-
Comisión Estatal de Seguridad Pública	-	-	-	-	-	-
Consejería Jurídica	-	-	-	-	-	-
Secretaría de Turismo	-	-	-	-	-	-
Secretaría de Desarrollo Social	-	-	-	-	-	-
Secretaría del Trabajo	-	-	-	-	-	-
Secretaría de Cultura	-	-	-	-	-	-
Secretaría de Desarrollo Sustentable	-	-	-	-	-	-
Secretaría de Innovación, Ciencia y Tec.	-	-	-	-	-	-
Secretaría de Movilidad y Transporte	-	-	-	-	-	-
Gastos Institucionales	-	-	-	-	-	-
Poder Legislativo	-	-	-	-	-	-
Poder Judicial	-	-	-	-	-	-
Organismos Autónomos	-	-	-	-	-	-
Entidades Paraestatales y Fideicomisos No Empresariales y No Financieros	20,206,670	49,756	20,256,426	11,688,173	11,688,173	8,568,253
Fideicomisos Empresariales No Financieros con Participación Estatal Mayoritaria	-	-	-	-	-	-
Poder Ejecutivo de los Municipios	-	-	-	-	-	-
Gasto Etiquetado	21,107,245	-	21,107,245	16,951,285	16,951,285	4,155,960
Secretaría Ejecutiva de la Gobernatura	-	-	-	-	-	-
Secretaría de Gobierno	-	-	-	-	-	-
Secretaría de Hacienda	-	-	-	-	-	-
Secretaría de Economía	-	-	-	-	-	-
Secretaría de Desarrollo Agropecuario	-	-	-	-	-	-
Secretaría de Obras Públicas	-	-	-	-	-	-
Secretaría de Educación	-	-	-	-	-	-
Secretaría de Salud	-	-	-	-	-	-
Fiscalía General del Estado	-	-	-	-	-	-
Secretaría de Administración	-	-	-	-	-	-
Secretaría de la Contraloría	-	-	-	-	-	-
Comisión Estatal de Seguridad Pública	-	-	-	-	-	-
Consejería Jurídica	-	-	-	-	-	-
Secretaría de Turismo	-	-	-	-	-	-
Secretaría de Desarrollo Social	-	-	-	-	-	-
Secretaría del Trabajo	-	-	-	-	-	-
Secretaría de Cultura	-	-	-	-	-	-
Secretaría de Desarrollo Sustentable	-	-	-	-	-	-
Secretaría de Innovación, Ciencia y Tec.	-	-	-	-	-	-
Secretaría de Movilidad y Transporte	-	-	-	-	-	-
Gastos Institucionales	-	-	-	-	-	-
Poder Legislativo	-	-	-	-	-	-
Poder Judicial	-	-	-	-	-	-
Organismos Autónomos	-	-	-	-	-	-
Entidades Paraestatales y Fideicomisos No Empresariales y No Financieros	21,107,245	-	21,107,245	16,951,285	16,951,285	4,155,960
Fideicomisos Empresariales No Financieros con Participación Estatal Mayoritaria	-	-	-	-	-	-
Poder Ejecutivo de los Municipios	-	-	-	-	-	-
Total de Egresos	41,313,915	49,756	41,363,671	28,639,458	28,639,458	12,724,213

Concepto	Egresos					Subejercicio
	Aprobado	Ampliaciones/ (Reducciones)	Modificado	Devengado	Pagado	
	1	2	3 = (1 + 2)	4	5	
Gobierno	-	-	-	-	-	-
Legislación	-	-	-	-	-	-
Justicia	-	-	-	-	-	-
Coordinación de la Política de Gobierno	-	-	-	-	-	-
Relaciones Exteriores	-	-	-	-	-	-
Asuntos Financieros y Hacendarios	-	-	-	-	-	-
Seguridad Nacional	-	-	-	-	-	-
Asuntos de Orden Público y de Seguridad Interior	-	-	-	-	-	-
Otros Servicios Generales	-	-	-	-	-	-
Desarrollo Social	41,313,915	49,756	41,363,671	28,639,458	28,639,458	12,724,213
Protección Ambiental	-	-	-	-	-	-
Vivienda y Servicios a la Comunidad	-	-	-	-	-	-
Salud	-	-	-	-	-	-
Recreación, Cultura y Otras Manifestaciones Sociales	-	-	-	-	-	-
Educación	41,313,915	49,756	41,363,671	28,639,458	28,639,458	12,724,213
Protección Social	-	-	-	-	-	-
Otros Asuntos Sociales	-	-	-	-	-	-
Desarrollo Económico	-	-	-	-	-	-
Asuntos Económicos, Comerciales y Laborales en General	-	-	-	-	-	-
Agropecuaria, Silvicultura, Pesca y Caza	-	-	-	-	-	-
Combustibles y Energía	-	-	-	-	-	-
Minería, Manufacturas y Construcción	-	-	-	-	-	-
Transporte	-	-	-	-	-	-
Comunicaciones	-	-	-	-	-	-
Turismo	-	-	-	-	-	-
Ciencia, Tecnología e Innovación	-	-	-	-	-	-
Otras Industrias y Otros Asuntos Económicos	-	-	-	-	-	-
Otras no Clasificadas en Funciones Anteriores	-	-	-	-	-	-
Transacciones de la Deuda Pública / Costo Financiero de la Deuda	-	-	-	-	-	-
Transferencias, Participaciones y Aportaciones entre Diferentes Niveles y Ordenes de Gobierno	-	-	-	-	-	-
Saneamiento del Sistema Financiero	-	-	-	-	-	-
Adeudos de Ejercicios Fiscales Anteriores	-	-	-	-	-	-
Total del Gasto	41,313,915	49,756	41,363,671	28,639,458	28,639,458	12,724,213

Concepto	Egresos					Subejercicio
	Aprobado	Ampliaciones/ (Reducciones)	Modificado	Devengado	Pagado	
Gasto No Etiquetado	20,206,670	49,756	20,256,426	11,688,173	11,688,173	8,568,253
<i>Gobierno</i>	-	-	-	-	-	-
Legislación	-	-	-	-	-	-
Justicia	-	-	-	-	-	-
Coordinación de la Política de Gobierno	-	-	-	-	-	-
Relaciones Exteriores	-	-	-	-	-	-
Asuntos Financieros y Hacendarios	-	-	-	-	-	-
Seguridad Nacional	-	-	-	-	-	-
Asuntos de Orden Público y de Seguridad Interior	-	-	-	-	-	-
Otros Servicios Generales	-	-	-	-	-	-
<i>Desarrollo Social</i>	20,206,670	49,756	20,256,426	11,688,173	11,688,173	8,568,253
Protección Ambiental	-	-	-	-	-	-
Vivienda y Servicios a la Comunidad	-	-	-	-	-	-
Salud	-	-	-	-	-	-
Recreación, Cultura y Otras Manifestaciones Sociales	-	-	-	-	-	-
Educación	20,206,670	49,756	20,256,426	11,688,173	11,688,173	8,568,253
Protección Social	-	-	-	-	-	-
Otros Asuntos Sociales	-	-	-	-	-	-
<i>Desarrollo Económico</i>	-	-	-	-	-	-
Asuntos Económicos, Comerciales y Laborales en Gral.	-	-	-	-	-	-
Agropecuaria, Silvicultura, Pesca y Caza	-	-	-	-	-	-
Combustibles y Energía	-	-	-	-	-	-
Minería, Manufacturas y Construcción	-	-	-	-	-	-
Transporte	-	-	-	-	-	-
Comunicaciones	-	-	-	-	-	-
Turismo	-	-	-	-	-	-
Ciencia, Tecnología e Innovación	-	-	-	-	-	-
Otras Industrias y Otros Asuntos Económicos	-	-	-	-	-	-
<i>Otras no Clasificadas en Funciones Anteriores</i>	-	-	-	-	-	-
Transacciones de la Deuda Pública / Costo Financiero de la Deuda	-	-	-	-	-	-
Transferencias, Participaciones y Aportaciones entre Diferentes Niveles y Ordenes de Gobierno	-	-	-	-	-	-
Saneamiento del Sistema Financiero	-	-	-	-	-	-
Adeudos de Ejercicios Fiscales Anteriores	-	-	-	-	-	-
Gasto Etiquetado	21,107,245	-	21,107,245	16,951,285	16,951,285	4,155,960
<i>Gobierno</i>	-	-	-	-	-	-
Legislación	-	-	-	-	-	-
Justicia	-	-	-	-	-	-
Coordinación de la Política de Gobierno	-	-	-	-	-	-
Relaciones Exteriores	-	-	-	-	-	-
Asuntos Financieros y Hacendarios	-	-	-	-	-	-
Seguridad Nacional	-	-	-	-	-	-
Asuntos de Orden Público y de Seguridad Interior	-	-	-	-	-	-
Otros Servicios Generales	-	-	-	-	-	-
<i>Desarrollo Social</i>	21,107,245	-	21,107,245	16,951,285	16,951,285	4,155,960
Protección Ambiental	-	-	-	-	-	-
Vivienda y Servicios a la Comunidad	-	-	-	-	-	-
Salud	-	-	-	-	-	-
Recreación, Cultura y Otras Manifestaciones Sociales	-	-	-	-	-	-
Educación	21,107,245	-	21,107,245	16,951,285	16,951,285	4,155,960
Protección Social	-	-	-	-	-	-
Otros Asuntos Sociales	-	-	-	-	-	-
<i>Desarrollo Económico</i>	-	-	-	-	-	-
Asuntos Económicos, Comerciales y Laborales en Gral.	-	-	-	-	-	-
Agropecuaria, Silvicultura, Pesca y Caza	-	-	-	-	-	-
Combustibles y Energía	-	-	-	-	-	-
Minería, Manufacturas y Construcción	-	-	-	-	-	-
Transporte	-	-	-	-	-	-
Comunicaciones	-	-	-	-	-	-
Turismo	-	-	-	-	-	-
Ciencia, Tecnología e Innovación	-	-	-	-	-	-
Otras Industrias y Otros Asuntos Económicos	-	-	-	-	-	-
<i>Otras no Clasificadas en Funciones Anteriores</i>	-	-	-	-	-	-
Transacciones de la Deuda Pública / Costo Financiero de la Deuda	-	-	-	-	-	-
Transferencias, Participaciones y Aportaciones entre Diferentes Niveles y Ordenes de Gobierno	-	-	-	-	-	-
Saneamiento del Sistema Financiero	-	-	-	-	-	-
Adeudos de Ejercicios Fiscales Anteriores	-	-	-	-	-	-
Total del Egresos	41,313,915	49,756	41,363,671	28,639,458	28,639,458	12,724,213

Concepto	Egresos					Subejercicio
	Aprobado	Ampliaciones/ (Reducciones)	Modificado	Devengado	Pagado	
Gasto No Etiquetado	6,498,842	-	6,498,842	5,548,140	5,548,140	950,702
Personal Administrativo y de Servicio Público	6,498,842	-	6,498,842	5,548,140	5,548,140	950,702
Magisterio	-	-	-	-	-	-
Servicios de Salud	-	-	-	-	-	-
Personal Administrativo	-	-	-	-	-	-
Personal Médico, Paramédico y afín	-	-	-	-	-	-
Seguridad Pública	-	-	-	-	-	-
Gastos Asociados a la Implementación de Nuevas Leyes Fed. o Reformas a las Mismas	-	-	-	-	-	-
Nombre del Programa o Ley 1	-	-	-	-	-	-
Nombre del Programa o Ley 2	-	-	-	-	-	-
Sentencias Laborales Definitivas	-	-	-	-	-	-
Gasto Etiquetado	9,123,477	-	9,123,477	7,571,700	7,571,700	1,551,777
Personal Administrativo y de Servicio Público	9,123,477	-	9,123,477	7,571,700	7,571,700	1,551,777
Magisterio	-	-	-	-	-	-
Servicios de Salud	-	-	-	-	-	-
Personal Administrativo	-	-	-	-	-	-
Personal Médico, Paramédico y afín	-	-	-	-	-	-
Seguridad Pública	-	-	-	-	-	-
Gastos Asociados a la Implementación de Nuevas Leyes Fed. o Reformas a las Mismas	-	-	-	-	-	-
Nombre del Programa o Ley 1	-	-	-	-	-	-
Nombre del Programa o Ley 2	-	-	-	-	-	-
Sentencias Laborales Definitivas	-	-	-	-	-	-
Total del Gasto en Servicios Personales	15,622,319	-	15,622,319	13,119,840	13,119,840	2,502,479

Concepto	Egresos					
	Aprobado	Ampliaciones/ (Reducciones)	Modificado	Devengado	Pagado	Subejercicio
	1	2	3 = (1 + 2)	4	5	6 = (3 - 4)
Gasto Corriente	36,045,484	49,756	36,095,240	28,164,292	28,164,292	7,930,948
Gasto de Capital	5,268,431	-	5,268,431	475,166	475,166	4,793,265
Amortización de la Deuda y Disminución de Pasivos	-	-	-	-	-	-
Pensiones y Jubilaciones	-	-	-	-	-	-
Participaciones	-	-	-	-	-	-
Total del Gasto	41,313,915	49,756	41,363,671	28,639,458	28,639,458	12,724,213

Identificación de Crédito o Instrumento	A Contratación / Colocación	B Amortización	C = A - B Endeudamiento Neto
Créditos Bancarios			
			-
			-
			-
			-
			-
			-
			-
			-
			-
			-
			-
			-
			-
			-
			-
			-
Total Créditos Bancarios			-
Otros Instrumentos de Deuda			
			-
			-
			-
			-
			-
			-
			-
			-
			-
			-
			-
Total Otros Instrumentos de Deuda	-		-
TOTAL	-		-

NO APLICA



Información Programática

CUENTA PÚBLICA
EL INSTITUTO DE CAPACITACION PARA EL
TRABAJO DEL ESTADO DE MORELOS
ENERO - SEPTIEMBRE

2018

Concepto	Egresos					Subejercicio
	Aprobado	Ampliaciones/ (Reducciones)	Modificado	Devengado	Pagado	
	1	2	3 = (1 + 2)	4	5	6 = (3 - 4)
Programas	-	-	-	-	-	-
Subsidios: Sector Social y Privado o Ent. Federativas y Municipios	-	-	-	-	-	-
Sujetos a Reglas de Operación	-	-	-	-	-	-
Otros Subsidios	-	-	-	-	-	-
Desempeño de las Funciones	-	-	-	-	-	-
Prestación de Servicios Públicos	-	-	-	-	-	-
Provisión de Bienes Públicos	-	-	-	-	-	-
Planeación, Seguimiento y Evaluación de Políticas Públicas	-	-	-	-	-	-
Promoción y Fomento	-	-	-	-	-	-
Regulación y Supervisión	-	-	-	-	-	-
Funciones de las Fuerzas Armadas (Únicamente Gobierno Federal)	-	-	-	-	-	-
Específicos	-	-	-	-	-	-
Proyectos de Inversión	-	-	-	-	-	-
Administrativos y de Apoyo	-	-	-	-	-	-
Apoyo al Proceso Presupuestario y para Mejorar la Eficiencia Institucional	-	-	-	-	-	-
Apoyo a la Función Pública y al Mejoramiento de la Gestión	-	-	-	-	-	-
Operaciones Ajenas	-	-	-	-	-	-
Compromisos	-	-	-	-	-	-
Obligaciones de Cumplimiento de Resolución Jurisdiccional	-	-	-	-	-	-
Desastres Naturales	-	-	-	-	-	-
Obligaciones	-	-	-	-	-	-
Pensiones y Jubilaciones	-	-	-	-	-	-
Aportaciones a la Seguridad Social	-	-	-	-	-	-
Aportaciones a Fondos de Estabilización	-	-	-	-	-	-
Aportaciones a Fondos de Inversión y Reestructura de Pensiones	-	-	-	-	-	-
Programas de Gasto Federalizado (Gobierno Federal)	41,313,915	49,756	41,363,671	28,639,458	28,639,458	12,724,213
Gasto Federalizado	41,313,915	49,756	41,363,671	28,639,458	28,639,458	12,724,213
Participaciones a Entidades Federativas y Municipios	-	-	-	-	-	-
Costo financiero, deuda o apoyos a deudores y ahorradores de la banca	-	-	-	-	-	-
Adeudos de ejercicios fiscales anteriores	-	-	-	-	-	-
Total del Gasto	41,313,915	49,756	41,363,671	28,639,458	28,639,458	12,724,213

Concepto	Estimado	Devengado	Pagado ³
I. Ingresos Presupuestarios (I=1+2)	41,313,915	35,391,391	35,230,665
1. Ingresos del Gobierno de la Entidad Federativa 1	20,206,670	16,534,056	16,373,330
2. Ingresos del Sector Paraestatal 1	21,107,245	18,857,335	18,857,335
II. Egresos Presupuestarios (II=3+4)	41,313,915	28,639,458	28,639,458
3. Egresos del Gobierno de la Entidad Federativa 2	41,313,915	28,639,458	28,639,458
4. Egresos del Sector Paraestatal 2	-	-	-
III. Balance Presupuestario (Superávit o Déficit) (III = I - II)	-	6,751,933	6,591,207

Concepto	Estimado	Devengado	Pagado ³
III. Balance presupuestario (Superávit o Déficit)	-	6,751,933	6,591,207
IV. Intereses, Comisiones y Gastos de la Deuda	-	-	-
V. Balance Primario (Superávit o Déficit) (V= III - IV)	-	6,751,933	6,591,207

Concepto	Estimado	Devengado	Pagado ³
A. Financiamiento	-	-	-
B. Amortización de la deuda	-	-	-
C. Endeudamiento ó desendeudamiento (C = A - B)	-	-	-

1 Los Ingresos que se presentan son los ingresos presupuestarios totales sin incluir los ingresos por financiamientos. Los Ingresos del Gobierno de la Entidad Federativa corresponden a los del Poder Ejecutivo, Legislativo Judicial y Autónomos.

2 Los egresos que se presentan son los egresos presupuestarios totales sin incluir los egresos por amortización. Los egresos del Gobierno de la Entidad Federativa corresponden a los del Poder Ejecutivo, Legislativo, Judicial y Órganos Autónomos.

3 Para Ingresos se reportan los ingresos recaudados; para egresos se reportan los egresos pagados.

Programas y Proyectos de Inversión

EL PROYECTO DE INVERSION DEL EL INSTITUTO DE CAPACITACION PARA EL TRABAJO DEL ESTADO DE MORELOS ES:

“CAPACITACION PARA Y EN EL TRABAJO”

Programa presupuestario estamos ubicados en Habilidades en el Empleo y Seguridad Laboral, con el propósito de que la población desempleada y sub-empleada obtenga más oportunidades de empleo.

Objetivo estratégico es: promover la operación de políticas Públicas que apoyen la generación de empleo, a través de la capacitación a personas desempleadas para fomentar el auto empleo o el empleo.

OBJETIVOS FUNDAMENTALES SON:

- I.- Impartir e impulsar la capacitación formal para el trabajo en la entidad, propiciando su mejor calidad y su vinculación con el aparato productivo y las necesidades de desarrollo regional;
- II.- Promover el surgimiento de nuevos perfiles académicos, que correspondan a las necesidades del mercado laboral; y
- III.- Formar y actualizar a los instructores que se harán cargo de capacitar a los alumnos del Instituto.

Eje 3. Morelos atractivo, competitivo e innovador

Nombre	Definición del Indicador	Ultimo dato		Meta 2018 Programado
		Inicio ó Fin	Avance real	
Trabajadores Activos capacitados	Mide el porcentaje de trabajadores activos capacitados respecto al total de trabajadores activos programados capacitar	enero-septiembre	91%	2,133
Personas Desempleadas Capacitadas	Mide el porcentaje para colocarse en un empleo formal o autoemplearse	enero-septiembre	80%	19,198



Anexos

Código	Descripción del Bien Inmueble	Valor en libros
3020301	Plantel Cuernavaca	0
3020302	Plantel Anenecuilco	0
3020303	Plantel Puente de Ixtla	0
	Como bienes inmuebles se considera el valor de toda la infraestructura tangible como edificios habitacionales son propiedad del poder ejecutivo del Gobierno del Estado de Morelos.	5,986,693



Instituto de Crédito para los Trabajadores al Servicio del Gobierno del Estado de Morelos

CUENTA PÚBLICA CONSOLIDADA
ENTIDADES PARAESTATALES
ENERO - SEPTIEMBRE

2018



Instituto de Crédito para los
**Trabajadores al Servicio del
Gobierno del Estado de Morelos**

Introducción

Introducción

ARMONIZACIÓN CONTABLE

En cumplimiento de la Ley General de Contabilidad Gubernamental para instrumentar la Armonización Contable en términos de lo señalado por el Consejo Nacional de Armonización Contable (CONAC), la Subdirección de Informática en términos de la propuesta autorizada que presento a la alta dirección, está realizando los desarrollos informáticos, interactuando con las unidades responsables del gasto, que serán las usuarias del Sistema Integral Contable y Financiero (SICOFI), programando liberar el sistema por módulos, hasta su total implementación y puesta en marcha de acuerdo al cronograma autorizado.



Instituto de Crédito para los
**Trabajadores al Servicio del
Gobierno del Estado de Morelos**

Información Contable

Concepto	2018	2017	Concepto	2018	2017
INGRESOS Y OTROS BENEFICIOS			GASTOS Y OTRAS PÉRDIDAS		
Ingresos de la Gestión	848,633	25,944,723	Gastos de Funcionamiento	59,617,536	68,245,888
Impuestos	-	-	Servicios Personales	40,267,924	51,394,518
Cuotas y Aportaciones de Seguridad Social	-	25,034,277	Materiales y Suministros	3,459,235	2,235,991
Contribuciones de Mejoras	-	-	Servicios Generales	15,890,377	14,615,379
Derechos	-	-	Transferencias, Asignaciones, Subsidios y Otras Ayudas	5,765,880	8,223,748
Productos de Tipo Corriente	-	-	Transferencias Internas y Asignaciones al Sector Público	-	-
Aprovechamientos de Tipo Corriente	-	910,446	Transferencias al Resto del Sector Público	-	-
Ingresos por Venta de Bienes y Servicios	848,633	-	Subsidios y Subvenciones	-	-
Ingresos no Comprendidos en las Fracciones de la Ley de	-	-	Ayudas Sociales	70,167	2,347,241
Ingresos Causados en Ejercicios Fiscales Anteriores Pendientes	-	-	Pensiones y Jubilaciones	5,695,713	5,876,507
de Liquidación o Pago	-	-	Transf. a Fideicomisos, Mandatos y Contratos Análogos	-	-
Participaciones, Aportaciones, Transferencias,	-	-	Transferencias a la Seguridad Social	-	-
Asignaciones, Subsidios y Otras Ayudas	-	-	Donativos	-	-
Participaciones y Aportaciones	-	-	Transferencias al Exterior	-	-
Transferencias, Asignaciones, Subsidios y Otras ayudas	-	-	Participaciones y Aportaciones	-	-
Otros Ingresos y Beneficios	175,207,920	195,362,201	Participaciones	-	-
Ingresos Financieros	175,207,920	195,362,201	Aportaciones	-	-
Incremento por Variación de Inventarios	-	-	Convenios	-	-
Disminución del Exceso de Estimaciones por Pérdida o	-	-	Intereses, Comisiones y Otros Gastos de la Deuda Pub.	-	-
Deterioro u Obsolescencia	-	-	Intereses de la Deuda Pública	-	-
Disminución del Exceso de Provisiones	-	-	Comisiones de la Deuda Pública	-	-
Otros Ingresos y Beneficios Varios	-	-	Gastos de la Deuda Pública	-	-
			Costo por Coberturas	-	-
			Apoyos Financieros	-	-
Total de Ingresos y Otros Beneficios	176,056,553	221,306,924	Otros Gastos y Pérdidas Extraordinarias	1,212,342	4,282,095
			Estimaciones, Depreciaciones, Deterioros, Obsolescencia y		
			Amortizaciones	2,528,647	2,812,981
			Provisiones	-	-
			Disminución de Inventarios	-	-
			Aumento por Insuficiencia de Estimaciones por Pérdida o	-	-
			Deterioro y Obsolescencia	-	-
			Aumento por Insuficiencia de Provisiones	-	-
			Otros Gastos	(1,316,305)	1,469,114
			Inversión Pública	-	-
			Inversión Pública no Capitalizable	-	-
			Total de Gastos y Otras Pérdidas	66,595,758	80,751,731
			Resultados del Ejercicio (Ahorro/Desahorro)	109,460,795	140,555,193

Bajo protesta de decir verdad declaramos que los Estados Financieros y sus Notas son razonablemente correctos y responsabilidad del emisor.

CONCEPTO	Año 2018	Año 2017	CONCEPTO	Año 2018	Año 2017
ACTIVO			PASIVO		
Activo Circulante			Pasivo Circulante		
Efectivo y Equivalentes	19,243,462	24,984,764	Cuentas por Pagar a Corto Plazo	38,137,404	85,433,887
Derechos a Recibir Efectivo o Equivalentes	933,678,769	823,284,153	Documentos por Pagar a Corto Plazo	-	-
Derechos a Recibir Bienes o Servicios	-	-	Porción a Corto Plazo de la Deuda Pública a Largo Plazo	-	-
Inventarios	-	-	Títulos y Valores a Corto Plazo	-	-
Almacenes	444,601	703,699	Pasivos Diferidos a Corto Plazo	347,008	111,688
Estimación por Pérdida o Deterioro de Activos Circulantes	-	-	Fondos y Bienes de Terceros en Garantía y/o Administración a Corto Plazo	-	-
Otros Activos Circulantes	-	-	Provisiones a Corto Plazo	-	-
Otros Pasivos a Corto Plazo	-	-	Otros Pasivos a Corto Plazo	-	-
Total de Activos Circulantes	953,366,832	848,972,616	Total de Pasivos Circulantes	38,484,412	85,545,575
Activo No Circulante			Pasivo No Circulante		
Inversiones Financieras a Largo Plazo	-	146,402,639	Cuentas por Pagar a Largo Plazo	-	-
Derechos a Recibir Efectivo o Equivalentes a Largo Plazo	1,947,255,655	1,786,442,107	Documentos por Pagar a Largo Plazo	-	-
Bienes Inmuebles, Infraestructura y Construcciones en Proceso	224,294,244	134,213,419	Deuda Pública a Largo Plazo	-	-
Bienes Muebles	22,383,101	16,474,498	Pasivos Diferidos a Largo Plazo	457,603,001	409,206,483
Activos Intangibles	160,106	160,106	Fondos y Bienes de Terceros en Garantía y/o en Administración a Largo Plazo	565,187,000	529,860,715
Depreciación, Deterioro y Amortización Acumulada de Bienes	(17,987,607)	(15,626,387)	Provisiones a Largo Plazo	-	-
Activos Diferidos	8,000	8,000	Total de Pasivos No Circulantes	1,022,790,001	939,067,198
Estimación por Pérdida o Deterioro de Activos no Circulantes	-	-	Total del Pasivo	1,061,274,413	1,024,612,773
Otros Activos no Circulantes	-	-	HACIENDA PÚBLICA / PATRIMONIO		
Total de Activos No Circulantes	2,176,113,499	2,068,074,382	Hacienda Pública / Patrimonio Contribuido	738,281,679	675,236,758
Total del Activo	3,129,480,331	2,917,046,998	Aportaciones	738,281,679	675,236,758
			Donaciones de Capital	-	-
			Actualización de la Hacienda Pública / Patrimonio	-	-
			Hacienda Pública / Patrimonio Generado	1,329,924,239	1,217,197,467
			Resultados del Ejercicio (Ahorro / Desahorro)	109,460,795	140,555,193
			Resultados de Ejercicios Anteriores	1,143,896,630	1,003,341,438
			Revalúos	14,908,939	14,908,939
			Reservas	61,657,875	58,391,897
			Rectificaciones de Resultados de Ejercicios Anteriores	-	-
			Exceso o Insuficiencia en la Actualización de la Hacienda Pública / Patrimonio	-	-
			Resultado por Posición Monetaria	-	-
			Resultado por Tenencia de Activos no Monetarios	-	-
			Total Hacienda Pública / Patrimonio	2,068,205,918	1,892,434,225
			Total del Pasivo y Hacienda Pública / Patrimonio	3,129,480,331	2,917,046,998

Bajo protesta de decir verdad declaramos que los Estados Financieros y sus Notas son razonablemente correctos y responsabilidad del emisor.

CONCEPTO		30 de septiembre 2018	31 de diciembre 2017	CONCEPTO	30 de septiembre 2018	31 de diciembre 2017
ACTIVO						
Activo Circulante						
Effectivo y Equivalentes		19,243,462	24,984,764	PASIVO		
Effectivo		101,013	20,923	Pasivo Circulante		
Bancos/Tesorería		19,142,449	24,963,841	Cuentas por Pagar a Corto Plazo	38,137,404	85,433,887
Bancos/Dependencias y Otros		-	-	Servicios Personales por Pagar a Corto Plazo	-	-
Inversiones Temporales (Hasta 3 meses)		-	-	Proveedores por Pagar a Corto Plazo	-	114,637
Fondos con Afectación Específica		-	-	Contratistas por Obras Públicas por Pagar a Corto Plazo	-	-
Depósitos de Fondos de Terceros en Garantía y/o Admón.		-	-	Participaciones y Aportaciones por Pagar a Corto Plazo	-	-
Otros Efectivos y Equivalentes		-	-	Transferencias Otorgadas por Pagar a Corto Plazo	-	-
		-	-	Int., Comisiones y Otros Gastos de la Deuda Púb. por Pagar a Corto Plazo	-	-
		-	-	Retenciones y Contribuciones por Pagar a Corto Plazo	2,243,489	3,878,047
		-	-	Devoluciones de la Ley de Ingresos por Pagar a Corto Plazo	-	-
Derechos a Recibir Efectivo o Equivalentes		933,678,769	823,284,153	Otras Cuentas por Pagar a Corto Plazo	35,893,915	81,441,203
Inversiones Financieras de Corto Plazo		703,612,788	558,164,756	Documentos por Pagar a Corto Plazo	-	-
Cuentas por Cobrar a Corto Plazo		-	-	Documentos Comerciales por Pagar a Corto Plazo	-	-
Deudores Diversos por Cobrar a Corto Plazo		1,436,860	1,015,012	Documentos con Contratistas por Obras Púb. por Pagar a Corto Plazo	-	-
Ingresos por Recuperar a Corto Plazo		211,900,798	255,778,047	Otros Documentos por Pagar a Corto Plazo	-	-
Deudores por Anticipos de la Tesorería a Corto Plazo		-	-	Porción a Corto Plazo de la Deuda Pública a Largo Plazo	-	-
Préstamos Otorgados a Corto Plazo		16,728,323	8,326,338	Porción a Corto Plazo de la Deuda Pública	-	-
Otros Derechos a Recibir Efectivo o Equiv. a Corto Plazo		-	-	Porción a Corto Plazo de Arrendamiento Financiero	-	-
Derechos a Recibir Bienes o Servicios		-	-	Títulos y Valores a Corto Plazo	-	-
Ant. a Proveedores por Adq. de Bienes y Prest. de Serv. a Corto Plazo		-	-	Pasivos Diferidos a Corto Plazo	347,008	111,688
Ant. a Proveedores por Adq. de Bienes Inm. y Muebles a Corto Plazo		-	-	Ingresos Cobrados por Adelantado a Corto Plazo	-	-
Ant. a Proveedores por Adq. de Bienes Intangibles a Corto Plazo		-	-	Intereses Cobrados por Adelantado a Corto Plazo	347,008	111,688
Anticipo a Contratistas por Obras Públicas a Corto Plazo		-	-	Otros Pasivos Diferidos a Corto Plazo	-	-
Otros Derechos a Recibir Bienes o Servicios a Corto Plazo		-	-	Fondos y Bienes de Terceros en Garantía y/o Admón. a C. P.	-	-
Inventarios		-	-	Fondos en Garantía a Corto Plazo	-	-
Inventario de Mercancías para Venta		-	-	Fondos en Administración a Corto Plazo	-	-
Inventario de Mercancías Terminadas		-	-	Fondos Contingentes a Corto Plazo	-	-
Inventario de Mercancías en Proceso de Elaboración		-	-	Fondos de Fideicomisos, Mandatos y Contratos Análogos a Corto Plazo	-	-
Inventario de Materias Primas, Mat. y Suministros para Producción		-	-	Otros Fondos de Terceros en Garantía y/o Administración a Corto Plazo	-	-
Bienes en Tránsito		-	-	Valores y Bienes en Garantía a Corto Plazo	-	-
Almacenes		444,601	703,699	Provisiones a Corto Plazo	-	-
Estimación por Pérdida o Deterioro de Activos Circulantes		-	-	Provisión para Demandas y Juicios a Corto Plazo	-	-
Est. para Clas. Incobrables por Derechos a Recibir Efectivo o Equiv.		-	-	Provisión para Contingencias a Corto Plazo	-	-
Estimación por Deterioro de Inventarios		-	-	Otras Provisiones a Corto Plazo	-	-
Otros Activos Circulantes		-	-	Otros Pasivos a Corto Plazo	-	-
Valores en Garantía		-	-	Ingresos por Clasificar	-	-
Bienes en Garantía (excluye depósitos de fondos)		-	-	Otros Pasivos Circulantes	-	-
Bienes Deriv. de Embargos, Decom., Aseguramientos y Dación en Pago		-	-	Total de Pasivos Circulantes	38,484,412	85,545,575
Adquisición con Fondos de Terceros		-	-			
Total de Activos Circulantes		953,366,832	848,972,616			

CONCEPTO	30 de septiembre 2018	31 de diciembre 2017	CONCEPTO	30 de septiembre 2018	31 de diciembre 2017
Activo No Circulante			Pasivo No Circulante		
Inversiones Financieras a Largo Plazo	-	146,402,639	Cuentas por Pagar a Largo Plazo	-	-
Derechos a Recibir Efectivo o Equivalentes a Largo Plazo	1,947,255,655	1,786,442,107	Documentos por Pagar a Largo Plazo	-	-
Bienes Inmuebles, Infraestructura y Const. en Proceso	224,294,244	134,213,419	Deuda Pública a Largo Plazo	-	-
Bienes Muebles	22,383,101	16,474,498	Pasivos Diferidos a Largo Plazo	457,603,001	409,206,483
Activos Intangibles	160,106	160,106	Fdos. y Bienes de Terceros en Garantía y/o en Admón. a L.P.	565,187,000	529,860,715
Depreciación, Deterioro y Amortización Acumulada de Bienes	(17,987,607)	(15,626,387)	Provisiones a Largo Plazo	-	-
Activos Diferidos	8,000	8,000	Total de Pasivos No Circulantes	1,022,790,001	939,067,198
Estimación por Pérdida o Deterioro de Activos no Circulantes	-	-	Total del Pasivo	1,061,274,413	1,024,612,773
Otros Activos no Circulantes	-	-	HACIENDA PÚBLICA / PATRIMONIO		
Total de Activos No Circulantes	2,176,113,499	2,068,074,382	Hacienda Pública / Patrimonio Contribuido	738,281,679	675,236,758
Total del Activo	3,129,480,331	2,917,046,998	Aportaciones	738,281,679	675,236,758
			Donaciones de Capital	-	-
			Actualización de la Hacienda Pública / Patrimonio	-	-
			Hacienda Pública / Patrimonio Generado	1,329,924,239	1,217,197,467
			Resultados del Ejercicio (Ahorro / Desahorro)	109,460,795	140,555,193
			Resultados de Ejercicios Anteriores	1,143,896,630	1,003,341,438
			Revalúos	14,908,939	14,908,939
			Reservas	61,657,875	58,391,897
			Rectificaciones de Resultados de Ejercicios Anteriores	-	-
			Exceso o Insuficiencia en la Actualización de la Hacienda Pública / Patrimonio	-	-
			Resultado por Posición Monetaria	-	-
			Resultado por Tenencia de Activos no Monetarios	-	-
			Total Hacienda Pública / Patrimonio	2,068,205,918	1,892,434,225
			Total del Pasivo y Hacienda Pública / Patrimonio	3,129,480,331	2,917,046,998

Bajo protesta de decir verdad declaramos que los Estados Financieros y sus Notas son razonablemente correctos y responsabilidad del emisor.

Concepto	Origen	Aplicación	Concepto	Origen	Aplicación
ACTIVO	154,764,259	367,197,592	PASIVO	83,958,123	47,296,483
Activo Circulante	6,000,400	110,394,616	Pasivo Circulante	235,320	47,296,483
Efectivo y Equivalentes	5,741,302	-	Cuentas por Pagar a Corto Plazo	-	47,296,483
Derechos a Recibir Efectivo o Equivalentes	-	110,394,616	Documentos por Pagar a Corto Plazo	-	-
Derechos a Recibir Bienes o Servicios	-	-	Porción a Corto Plazo de la Deuda Pública a Largo Plazo	-	-
Inventarios	-	-	Títulos y Valores a Corto Plazo	-	-
Almacenes	259,098	-	Pasivos Diferidos a Corto Plazo	235,320	-
Estimación por Pérdida o Deterioro de Activos Circulantes	-	-	Fdos. y Bienes de Terceros en Garantía y/o Admón. a C. P.	-	-
Otros Activos Circulantes	-	-	Provisiones a Corto Plazo	-	-
			Otros Pasivos a Corto Plazo	-	-
Activo No Circulante	148,763,859	256,802,976	Pasivo No Circulante	83,722,803	-
Inversiones Financieras a Largo Plazo	146,402,639	-	Cuentas por Pagar a Largo Plazo	-	-
Derechos a Recibir Efectivo o Equivalentes a Largo Plazo	-	160,813,548	Documentos por Pagar a Largo Plazo	-	-
Bienes Inmuebles, Infraestructura y Constr. en Proceso	-	90,080,825	Deuda Pública a Largo Plazo	-	-
Bienes Muebles	-	5,908,603	Pasivos Diferidos a Largo Plazo	48,396,518	-
Activos Intangibles	-	-	Fdos. y Bienes de Terceros en Garantía y/o Admón. a L. P.	35,326,285	-
Depreciación, Deterioro y Amort. Acumulada de Bienes	2,361,220	-	Provisiones a Largo Plazo	-	-
Activos Diferidos	-	-	HACIENDA PÚBLICA / PATRIMONIO	206,866,091	31,094,398
Est. por Pérdida o Deterioro de Activos no Circulantes	-	-	Hacienda Pública / Patrimonio Contribuido	63,044,921	-
Otros Activos no Circulantes	-	-	Aportaciones	63,044,921	-
			Donaciones de Capital	-	-
			Actualización de la Hacienda Pública / Patrimonio	-	-
			Hacienda Pública / Patrimonio Generado	143,821,170	31,094,398
			Resultados del Ejercicio (Ahorro / Desahorro)	-	31,094,398
			Resultados de Ejercicios Anteriores	140,555,192	-
			Revalúos	-	-
			Reservas	3,265,978	-
			Rectificaciones de Resultados de Ejercicios Anteriores	-	-
			Exceso o Insuficiencia en la Actualización de la Hacienda Pública / Patrimonio	-	-
			Resultado por Posición Monetaria	-	-
			Resultado por Tenencia de Activos no Monetarios	-	-

Bajo protesta de decir verdad declaramos que los Estados Financieros y sus Notas son razonablemente correctos y responsabilidad del emisor.

Instituto de Crédito para los Trabajadores al Servicio del Gobierno del Estado de Morelos
Estado Analítico del Activo
Del 1 de enero al 30 de septiembre de 2018
(Pesos)



Concepto	1 Saldo Inicial	2 Cargos del Periodo	3 Abonos del Periodo	Saldo Final 4=(1+2-3)	Variación del Periodo (4-1)
ACTIVO	2,917,046,998	114,132,465,810	113,920,032,477	3,129,480,331	212,433,333
Activo Circulante	848,972,616	113,096,564,409	112,992,170,193	953,366,832	104,394,216
Efectivo y Equivalentes	24,984,764	56,720,915,732	56,726,657,034	19,243,462	(5,741,302)
Derechos a Recibir Efectivo o Equivalentes	823,284,153	56,372,819,455	56,262,424,839	933,678,769	110,394,616
Derechos a Recibir Bienes o Servicios	-	-	-	-	-
Inventarios	-	-	-	-	-
Almacenes	703,699	2,829,222	3,088,320	444,601	(259,098)
Estimación por Pérdida o Deterioro de Activos Circulantes	-	-	-	-	-
Otros Activos Circulantes	-	-	-	-	-
Activo No Circulante	2,068,074,382	1,035,901,401	927,862,284	2,176,113,499	108,039,117
Inversiones Financieras a Largo Plazo	146,402,639	1,793,102	148,195,741	-	(146,402,639)
Derechos a Recibir Efectivo o Equivalentes a Largo Plazo	1,786,442,107	886,702,758	725,889,210	1,947,255,655	160,813,548
Bienes Inmuebles, Infraestructura y Constr. en Proceso	134,213,419	139,532,825	49,452,000	224,294,244	90,080,825
Bienes Muebles	16,474,498	7,770,563	1,861,960	22,383,101	5,908,603
Activos Intangibles	160,106	-	-	160,106	-
Depreciación, Deterioro y Amort. Acumulada de Bienes	(15,626,387)	102,153	2,463,373	(17,987,607)	(2,361,220)
Activos Diferidos	8,000	-	-	8,000	-
Est. por Pérdida o Deterioro de Activos no Circulantes	-	-	-	-	-
Otros Activos no Circulantes	-	-	-	-	-

Bajo protesta de decir verdad declaramos que los Estados Financieros y sus Notas son razonablemente correctos y responsabilidad del emisor.



Instituto de Crédito para los Trabajadores al Servicio del Gobierno del Estado de Morelos

Estado Analítico de la Deuda y Otros Pasivos

Del 1 de enero al 30 de septiembre de 2018

(Pesos)



Denominación de las Deudas	Moneda de Contratación	Institución o País Acreedor	Saldo Inicial del Periodo	Saldo Final del Periodo
DEUDA PÚBLICA				
Corto Plazo				
Deuda Interna	Pesos		-	-
Instituciones de Crédito			-	-
Títulos y Valores			-	-
Arrendamientos Financieros			-	-
Deuda Externa	Pesos		-	-
Organismos Financieros Internacionales			-	-
Deuda Bilateral			-	-
Títulos y Valores			-	-
Arrendamientos Financieros			-	-
<i>Subtotal a Corto Plazo</i>			-	-
Largo Plazo				
Deuda Interna	Pesos		-	-
Instituciones de Crédito			-	-
Títulos y Valores			-	-
Arrendamientos Financieros			-	-
Deuda Externa	Pesos		-	-
Organismos Financieros Internacionales			-	-
Deuda Bilateral			-	-
Títulos y Valores			-	-
Arrendamientos Financieros			-	-
<i>Subtotal a Largo Plazo</i>			-	-
Otros Pasivos			1,024,612,773	1,061,274,413
Total Deuda y Otros Pasivos			1,024,612,773	1,061,274,413

Bajo protesta de decir verdad declaramos que los Estados Financieros y sus Notas son razonablemente correctos y responsabilidad del emisor.



Instituto de Crédito para los Trabajadores al Servicio del Gobierno del Estado de Morelos
 Informe Analítico de la Deuda Pública y Otros Pasivos - LDF
 Del 1 de enero al 30 de septiembre de 2018
 (Pesos)



Denominación de la Deuda Pública y Otros Pasivos	Saldo al 31 de Diciembre de 2017	Disposiciones del Período	Amortizaciones del Período	Revaluaciones, Reclasificaciones y Otros Ajustes	Saldo Final del Período	Pago de Intereses del Período	Pago de Comisiones y demás costos asociados durante el Período
Deuda Pública	-	-	-	-	-	-	-
<i>Corto Plazo</i>	-	-	-	-	-	-	-
<i>Instituciones de Crédito</i>	-	-	-	-	-	-	-
<i>Títulos y Valores</i>	-	-	-	-	-	-	-
<i>Arrendamientos Financieros</i>	-	-	-	-	-	-	-
<i>Largo Plazo</i>	-	-	-	-	-	-	-
<i>Instituciones de Crédito</i>	-	-	-	-	-	-	-
<i>Títulos y Valores</i>	-	-	-	-	-	-	-
<i>Arrendamientos Financieros</i>	-	-	-	-	-	-	-
Otros Pasivos	1,024,612,773	-	-	-	1,061,274,413	-	-
Total de la Deuda Pública y Otros Pasivos	1,024,612,773	-	-	-	1,061,274,413	-	-
Deuda Contingente¹ (Informativo)							
Deuda Contingente 1	-	-	-	-	-	-	-
Deuda Contingente 2	-	-	-	-	-	-	-
Deuda Contingente xx	-	-	-	-	-	-	-
Valor de Instrumentos Bono Cupón Cero²							
Instrumento Bono Cupón Cero 1	-	-	-	-	-	-	-
Instrumento Bono Cupón Cero 2	-	-	-	-	-	-	-
Instrumento Bono Cupón Cero 3	-	-	-	-	-	-	-

1 Se refiere a cualquier Financiamiento sin fuente o garantía de pago definida, que sea asumida de manera solidaria o subsidiaria por las Entidades Federativas con sus Municipios, organismos descentralizados y empresas de participación estatal mayoritaria y fideicomisos, locales o municipales, y por los Municipios con sus respectivos organismos descentralizados y empresas de participación municipal mayoritaria.

2 Se refiere al valor del Bono Cupón Cero que respalda el pago de los créditos asociados al mismo (Activo).

Obligaciones a Corto Plazo	Monto Contratado	Plazo Pactado	Tasa de Interés	Comisiones y Costos Relacionados	Tasa Efectiva
Obligaciones a Corto Plazo (Informativo)	NO APLICA			-	-
Crédito 1	-	-	-	-	-
Crédito 2	-	-	-	-	-
Crédito xx	-	-	-	-	-

Bajo protesta de decir verdad declaramos que los Estados Financieros y sus Notas son razonablemente correctos y responsabilidad del emisor.



Instituto de Crédito para los Trabajadores al Servicio del Gobierno del Estado de Morelos
 Informe Analítico de Obligaciones Diferentes de Financiamientos - LDF
 Del 1 de enero al 30 de septiembre de 2018
 (Pesos)



Denominación de las Obligaciones Diferentes de Financiamiento	Fecha del Contrato	Fecha de inicio de operación del proyecto	Fecha de vencimiento	Monto de la inversión pactado	Plazo pactado	Monto promedio mensual del pago de la contraprestación	Monto promedio mensual del pago correspondiente al pago de inversión	Monto pagado de la inversión al 30 de septiembre de 2018	Monto pagado de la inversión actualizado al 30 de septiembre de 2018	Saldo pendiente por pagar de la inversión al 30 de septiembre de 2018
Asociaciones Público Privadas (APP 's)				-				-	-	-
APP 1				-				-	-	-
APP 2				-				-	-	-
APP 3				-				-	-	-
APP XX				-				-	-	-
Otros Instrumentos				-				-	-	-
Otro Instrumento 1				-				-	-	-
Otro Instrumento 2				-				-	-	-
Otro Instrumento 3				-				-	-	-
Otro Instrumento xx				-				-	-	-
Total de Obligaciones Diferentes de Financiamiento				-				-	-	-

NO APLICA

Bajo protesta de decir verdad declaramos que los Estados Financieros y sus Notas son razonablemente correctos y responsabilidad del emisor.

Concepto	Hacienda Pública / Patrimonio Contribuido	Hacienda Pública / Patrimonio Generado de Ejercicios Anteriores	Hacienda Pública / Patrimonio Generado del Ejercicio	Exceso o Insuficiencia en la Actualización de la Hacienda Pública / Patrimonio	TOTAL
Hacienda Pública / Patrimonio Contribuido Neto de 2017	675,236,758	-	-	-	675,236,758
Aportaciones	675,236,758	-	-	-	675,236,758
Donaciones de Capital	-	-	-	-	-
Actualización de la Hacienda Pública / Patrimonio	-	-	-	-	-
Hacienda Pública / Patrimonio Generado Neto de 2017	-	1,076,642,274	140,555,193	-	1,217,197,467
Resultados del Ejercicio (Ahorro / Desahorro)	-	-	140,555,193	-	140,555,193
Resultados de Ejercicios Anteriores	-	1,003,341,438	-	-	1,003,341,438
Revaluos	-	14,908,939	-	-	14,908,939
Reservas	-	58,391,897	-	-	58,391,897
Rectificaciones de Resultados de Ejercicios Anteriores	-	-	-	-	-
Exceso o Insuficiencia en la Actualización de la Hacienda Pública / Patrimonio Neto de 2017	-	-	-	-	-
Resultado por Posición Monetaria	-	-	-	-	-
Resultado por Tenencia de Activos no Monetarios	-	-	-	-	-
Hacienda Pública / Patrimonio Neto Final de 2017	675,236,758	1,076,642,274	140,555,193	-	1,892,434,225
Cambios en la Hacienda Pública / Patrimonio Contribuido Neto de 2018	63,044,921	-	-	-	63,044,921
Aportaciones	63,044,921	-	-	-	63,044,921
Donaciones de Capital	-	-	-	-	-
Actualización de la Hacienda Pública / Patrimonio	-	-	-	-	-
Variaciones de la Hacienda Pública / Patrimonio Generado Neto de 2018	-	140,555,192	(27,828,420)	-	112,726,772
Resultados del Ejercicio (Ahorro / Desahorro)	-	-	109,460,795	-	109,460,795
Resultados de Ejercicios Anteriores	-	140,555,192	(140,555,193)	-	(1)
Revaluos	-	-	-	-	-
Reservas	-	-	3,265,978	-	3,265,978
Rectificaciones de Resultados de Ejercicios Anteriores	-	-	-	-	-
Cambios en el Exceso o Insuficiencia en la Actualización de la Hacienda Pública / Patrimonio Neto de 2018	-	-	-	-	-
Resultado por Posición Monetaria	-	-	-	-	-
Resultado por Tenencia de Activos no Monetarios	-	-	-	-	-
Hacienda Pública / Patrimonio Neto Final de 2018	738,281,679	1,217,197,466	112,726,773	-	2,068,205,918

Bajo protesta de decir verdad declaramos que los Estados Financieros y sus Notas son razonablemente correctos y responsabilidad del emisor.

Concepto	2018	2017	Concepto	2018	2017
Flujos de Efectivo de las Actividades de Operación			Flujos de Efectivo de las Actividades de Inversión		
Origen			Origen		
Impuestos	176,056,553	221,306,924	Bienes Inmuebles, Infraestructura y Construcciones en Proceso	344,485,543	166,976,860
Cuotas y Aportaciones de Seguridad Social	-	-	Bienes Muebles	883,458	1,459,028
Contribuciones de mejoras	-	25,034,277	Otros Orígenes de Inversión	1,459,749	1,583,766
Derechos	-	-		342,142,336	163,934,066
Productos de Tipo Corriente	-	-	Aplicación	459,687,640	309,476,368
Aprovechamientos de Tipo Corriente	-	-	Bienes Inmuebles, Infraestructura y Construcciones en Proceso	90,080,824	92,548,546
Ingresos por Venta de Bienes y Servicios	848,633	910,446	Bienes Muebles	5,908,603	1,682,343
Ingresos no Comprendidos en las Fracciones de la Ley de Ingresos Causados en Ejercicios Fiscales Anteriores	-	-	Otras Aplicaciones de Inversión	363,698,213	215,245,479
Pendientes de Liquidación o Pago	-	-			
Participaciones y Aportaciones	-	-	Flujos Netos de Efectivo por Act. de Inversión	(115,202,097)	(142,499,508)
Transf., Asignaciones y Subsidios y Otras Ayudas	-	-			
Otros Orígenes de Operación	175,207,920	195,362,201	Flujo de Efectivo de las Actividades de Financiamiento		
			Origen		
Aplicación	66,595,758	80,751,731	Endeudamiento Neto	-	-
Servicios Personales	40,267,924	51,394,518	Interno	-	-
Materiales y Suministros	3,459,235	2,235,991	Externo	-	-
Servicios Generales	15,890,377	14,615,379	Otros Orígenes de Financiamiento	-	-
Transf. Internas y Asignaciones al Sector Público	-	-	Aplicación	-	-
Transferencias al resto del Sector Público	-	-	Servicios de la Deuda	-	-
Subsidios y Subvenciones	-	-	Interno	-	-
Ayudas Sociales	70,167	2,347,241	Externo	-	-
Pensiones y Jubilaciones	5,695,713	5,876,507	Otras Aplicaciones de Financiamiento	-	-
Transf. a Fideicomisos, Mandatos y Contratos Análogos	-	-			
Transferencias a la Seguridad Social	-	-	Flujos Netos de Efectivo por Act. de Financiamiento	-	-
Donativos	-	-			
Transferencias al Exterior	-	-	Incremento/Disminución Neta en el Efectivo y Equivalentes al Efectivo	(5,741,302)	(1,944,315)
Participaciones	-	-			
Aportaciones	-	-	Efectivo y Equivalentes al Efectivo al Inicio del Ejercicio	24,984,764	26,929,079
Convenios	-	-			
Otras Aplicaciones de Operación	1,212,342	4,282,095	Efectivo y Equivalentes al Efectivo al Final del Ejercicio	19,243,462	24,984,764
Flujos Netos de Efectivo por Act. de Operación	109,460,795	140,555,193			

Bajo protesta de decir verdad declaramos que los Estados Financieros y sus Notas son razonablemente correctos y responsabilidad del emisor.

Informe de Pasivos Contingentes

NO APLICA

NOTAS A LOS ESTADOS FINANCIEROS

a) NOTAS DE DESGLOSE

I) NOTAS AL ESTADO DE SITUACIÓN FINANCIERA

Activo

Efectivo y Equivalentes

(Anexo 1)

Derechos a recibir Efectivo o Equivalentes y Bienes o Servicios

(Anexo 2, 3, 4, 5)

Derechos a recibir Efectivo o Equivalentes a Largo Plazo

(Anexos 8 y 9)

Bienes disponibles para su Transformación o Consumo (inventarios)

NO APLICA

Inversiones Financieras a Largo Plazo

(Anexo 7)

Bienes Muebles, Inmuebles e Intangibles

La depreciación de los bienes que integran el Activo No Circulante, se calcula por el método de línea recta, utilizando las tasas de depreciación señaladas en los Parámetros de Estimación de Vida Útil emitidos por el Consejo Nacional de Armonización Contable. Los porcentajes de depreciación anual son los siguientes:

Edificios no Habitacionales	3.30%
Otros Bienes Inmuebles	5.00%
Muebles de Oficina y Estantería	10.00%
Muebles, Excepto De Oficina Y Estantería	10.00%
Equipo de Cómputo y de Tecnologías de la Información	33.30%
Otros Mobiliarios y Equipos de Administración	10.00%
Equipo Médico y de Laboratorio	20.00%
Instrumental Médico y de Laboratorio	20.00%
Automóviles y Equipo Terrestre	20.00%
Maquinaria, Otros Equipos y Herramientas	10.00%

Bienes Inmuebles

El saldo de la Cuenta 1.2.3.6.1.001.000.000.000 “Obras de Construcción para Edificios Habitacionales” asciende a \$ 234.6 mdp correspondiente a la Inversión que el Instituto ha realizado en el “PROGRAMA DE VIVIENDA SUSTENTABLE” para la Construcción de 302 viviendas habitacionales cuyo proyecto fue autorizado por el Consejo Directivo en Acuerdo número A16/SO6a/06-09-17 y los recursos se han aplicado en la compra del Terreno y sus accesorios, el pago de 9 estimaciones de obra con base en el contrato que la Secretaria de Obras Publicas del Poder Ejecutivo del Estado de Morelos formalizo en el ámbito de su competencia, al pago de la supervisión que de acuerdo al Convenio de Colaboración se cubrió a la mencionada Secretaría, así como la Construcción de un pozo de Agua que ejecutó la CEAGUA.

La Inversión del Programa de Vivienda Sustentable se realizó con 95.1 mdp con cargo al presupuesto de Egresos 2017 y de 139.5 mdp con cargo al Presupuesto de Egresos 2018.

Se otorgaron en el mes de Septiembre del 2018 60 créditos con un importe de \$ 49.4 mdp, importe que disminuyo la cuenta 1.2.3.6.1.001.000.000.000 “Obras de Construcción para Edificios Habitacionales”, por lo que el saldo de la cuenta es de \$ 185.2 mdp.

Pasivo

(Anexo 10 y 11)

Fondos en Administración a Largo Plazo
(Anexo 12)

Al 30 de Septiembre del año 2018, Trece Entes Obligados retienen a sus trabajadores el 4.25% de cuotas sobre las percepciones que cada uno determina.

Con fecha 22 de Marzo del año 2017, se publicó en el Periódico Oficial “Tierra y Libertad” número 5483 en el Decreto 1813 que reforma y adiciona diversas disposiciones a la Ley del Instituto de Crédito para los Trabajadores al Servicio del Gobierno del Estado de Morelos, modificando el porcentaje a 2.25% y la base para el cálculo, sobre los Ingresos totales que perciben los afiliados, esta modificación está siendo aplicada por el Poder Ejecutivo, Comisión Estatal del Agua, ICTSGEM, Secretaria de Salud, Consejo de la Ciencia y Tecnología, Instituto de Capacitación para el Trabajo del Estado de Morelos, Instituto de la Mujer, Instituto Morelense para el Financiamiento del Sector Productivo, Centro Morelense de las Artes, Fideicomiso World Trade Center, Instituto Morelense de Radio y Televisión, Comisión Estatal de Arbitraje Médico de Morelos, Comisión Ejecutiva de Atención y reparación a victimas del Estado de Morelos, Tribunal de Justicia Administrativa, H. Ayuntamiento de Xoxocotla, H. Ayuntamiento de Puente de Ixtla, Universidad Tecnológica de Emiliano Zapata,

Colegio de Morelos, Municipio de Miacatlan, Comisión Estatal de Reservas Territoriales, Comisión Estatal de Mejora Regulatoria y Tribunal Estatal Electoral, Colegio de Estudios Científicos y Tecnológicos del Estado de Morelos, Operador de Carreteras de Cuotas del Estado de Morelos, Fideicomiso del Lago de Tequesquitengo, Museo Morelense de Arte Popular y Museo Morelense de Arte Contemporáneo Juan Soriano.

El 29 de Noviembre del 2017, se publicó en el Periódico Oficial Tierra y Libertad número 5553, el Decreto número 2354, por el que se Reforma y Adiciona diversas disposiciones de la Ley del Instituto de Crédito al Servicio del Gobierno del Estado de Morelos, entre otras define el concepto de Ingresos Totales que se integrara para la base del cálculo de las Cuotas a retener a los Afiliados.

Las cuotas se reintegran a los afiliados en términos del Artículo 46 de la Ley del Instituto vigente, o resolución derivada de una demanda.

Intereses cobrados por adelantado a largo plazo

El saldo de esta cuenta de \$457.6 mdp., representa los intereses ordinarios por devengar y pagar los afiliados \$391.7mdp así como los intereses moratorios de \$ 65.9 mdp correspondientes a los créditos otorgados.

Patrimonio

APORTACIONES ORDINARIAS DE ENTES OBLIGADOS

(Anexo 13)

Esta cuenta refleja las Aportaciones que han realizado los Entes Obligados, sobre las percepciones que determinan de sus trabajadores.

Trece Entes Obligados realizan aportaciones del 6.0% sobre las percepciones de sus trabajadores que cada Ente Obligado determina.

Con fecha 22 de Marzo del año 2017, se publicó en el Periódico Oficial “Tierra y Libertad” número 5483 en el Decreto 1813 que reforma y adiciona diversas disposiciones a la Ley del Instituto de Crédito para los Trabajadores al Servicio del Gobierno del Estado de Morelos, modificando el porcentaje a 2.25% y la base para el cálculo, sobre los Ingresos totales que perciben los afiliados, esta modificación está siendo aplicada por el Poder Ejecutivo, Comisión Estatal del Agua, ICTSGEM, Secretaria de Salud, Consejo de la Ciencia y Tecnología, Instituto de Capacitación para el Trabajo del Estado de Morelos, Instituto de la Mujer, Instituto Morelense para el Financiamiento del Sector Productivo, Centro Morelense de las Artes, Fideicomiso World Trade Center, Instituto Morelense de Radio y Televisión, Comisión Estatal de Arbitraje Médico de Morelos, Comisión Ejecutiva de Atención y reparación a victimas del Estado de Morelos, Tribunal de Justicia Administrativa, H. Ayuntamiento de Xoxocotla, H.

Ayuntamiento de Puente de Ixtla, Universidad Tecnológica de Emiliano Zapata, Colegio de Morelos, Municipio de Miacatlan, Comisión Estatal de Reservas Territoriales, Comisión Estatal de Mejora Regulatoria y Tribunal Estatal Electoral, Colegio de Estudios Científicos y Tecnológicos del Estado de Morelos, Operador de Carreteras de Cuotas del Estado de Morelos, Fideicomiso del Lago de Tequesquitengo, Museo Morelense de Arte Popular y Museo Morelense de Arte Contemporáneo Juan Soriano.

El 29 de Noviembre del 2017, se publicó en el Periódico Oficial Tierra y Libertad número 5553, el Decreto número 2354, por el que se Reforma y Adiciona diversas disposiciones de la Ley del Instituto de Crédito al Servicio del Gobierno del Estado de Morelos, entre otras define el concepto de Ingresos Totales que se integrara para la base del cálculo de las Aportaciones que los Entes Obligados deben enterar al Instituto.

II) NOTAS AL ESTADO DE ACTIVIDADES

RESULTADO DEL EJERCICIO

Al mes de Septiembre del 2017, el Instituto obtuvo un Superávit Financiero de \$ 111.2 mdp y al mes de Septiembre del 2018 el Superávit es de \$ 109.5 mdp., monto menor en \$ 1.7 mdp, que representa un 1.5%.

	SEP 2017	SEP 2018	VARIACIÓN
INGRESOS	\$ 157.0	\$ 176.1	\$ 19.1
MENOS GASTOS DE FUNCIONAMIENTO	\$ 45.8	\$ 66.6	- \$ 20.8
SUPERÁVIT FINANCIERO	\$ 111.2 mdp	\$ 109.5 mdp	\$ 1.7 mdp

La variación del Superávit Financiero obtenido se deriva principalmente de la reclasificación contable, derivada de los criterios emitidos por la Subdirección Jurídica del Instituto en Oficios DG/CO/SJ/179/2018, CO/SJ/198/2018, y CO/SJ/220/2018, aplicando del pago realizado por el Ayuntamiento de Cuernavaca de \$ 34'091.982.00 al rubro de intereses moratorios la cantidad de \$ 20'056,167.82 y de la reclasificación contable de los pagos, del Sistema de Agua Potable y Alcantarillado de Cuernavaca en atención a los criterios emitidos por la Subdirección Jurídica del Instituto con oficios CO/SJ/407/208 y CO/SJ/441/208 aplicando de la cantidad pagada \$7'800,000.00 al rubro de intereses moratorios la cantidad de \$4'770,736.95; así como un mayor ejercicio del Presupuesto de Egresos que se refleja con un incremento del gasto.

III) NOTAS AL ESTADO DE VARIACIÓN EN LA HACIENDA PÚBLICA

El incremento del patrimonio del cierre del ejercicio 2017 al Segundo Trimestre 2018 es de \$ 126.0 mdp, que se deriva principalmente del entero en el tiempo establecido de las Aportaciones que realizaron los Entes Obligados y del

Superávit Financiero de \$ 79.8 mdp obtenido al cierre del primer Trimestre 2018.

IV) NOTAS AL ESTADO DE FLUJOS DE EFECTIVO

Efectivo y equivalentes

	2018	2017
Efectivo en Caja y Bancos	\$ 19,243,462	\$ 24,984,764

b) NOTAS DE MEMORIA (CUENTAS DE ORDEN)

La cuenta de orden “CARTERA CANCELADA CON FONDO DE RESERVA ESPECIAL” refleja el importe de la cartera incobrable cancelada con cargo al Fondo de Reserva Especial, cuyo importe asciende a \$ 11.2 mdp.

Se registró en la cuenta de orden denominada “CONVENIO DE COLABORACION DE DESTINO TEMPORAL DE INMUEBLE ADJUDICADO”, el Inmueble Adjudicado con domicilio en el número 206 de la calle Centenario, esquina con calle Cumbre, Col. Carolina, Cuernavaca, Morelos, destinado de manera temporal a la construcción de un espacio libre, derivado del Convenio de Colaboración formalizado con el Poder Ejecutivo del Gobierno del Estado Libre y Soberano de Morelos, de fecha 29 de septiembre del 2014, con la autorización del H. Consejo Directivo en Acuerdo A15/SO5a/22-09-14. El registro es por un importe de \$44,685.00 que corresponde al valor catastral con base en el oficio CPASG/893/2014-08.

Las Cuentas de Orden Presupuestarias al mes de Septiembre 2018 muestran el avance en el ejercicio del presupuesto:

Presupuesto de Ingresos:

Presupuesto de Ingresos Estimado	\$	919'819,241.00
Presupuesto de Ingresos por Ejecutar	\$	66'599,529.11
Presupuesto de Ingresos Modificado	\$	0.00
Presupuesto de Ingresos Devengado	\$	0.00
Presupuesto de Ingresos Recaudado	\$	853'219,714.89

Presupuesto de Egresos:

Presupuesto de Egresos Aprobado	\$	1,102'907,778.34
Presupuesto de Egresos por Ejercer	\$	408'834,858.25
Presupuesto de Egresos Modificado	\$	160'000,000.00
Presupuesto de Egresos Comprometido	\$	0.00
Presupuesto de Egresos Devengado	\$	0.00
Presupuesto de Egresos Ejercido	\$	0.00
Presupuesto de Egresos Pagado	\$	854'072,920.09

c) NOTAS DE GESTIÓN ADMINISTRATIVA

INFORME SOBRE LAS PRINCIPALES VARIACIONES DE LOS RUBROS DEL ESTADO DE SITUACIÓN FINANCIERA CON CIFRAS AL 30 DE SEPTIEMBRE DEL 2018, CON RELACIÓN AL MES DE SEPTIEMBRE 2017 (MILLONES DE PESOS)

INVERSIONES FINANCIERAS A CORTO Y LARGO PLAZO

Representa la Inversión de las Disponibilidades Financieras del Instituto, realizadas en el Sistema Financiero Mexicano (Sector Bancario) y en la Tesorería General del Gobierno del Estado de Morelos.

El saldo es de \$ 703.6 mdp, (invertido en el Sistema Financiero Mexicano) y en Septiembre del 2017 el saldo fue de \$ 791.9 mdp la diferencia de \$ 88.3 mdp deriva de la aplicación de los recursos en el ejercicio del Presupuesto autorizado.

La tasa de rendimiento promedio obtenida al cierre del periodo en el Sistema Financiero Mexicano fue de 7.75%.

El saldo de las Inversiones Financieras a Corto Plazo es de \$ 703.6 mdp.

INGRESOS POR RECUPERAR A CORTO PLAZO

Refleja el saldo a cargo de los Entes Obligados por las retenciones que realizaron a sus trabajadores por los conceptos de: a) cuotas, b) descuentos de créditos otorgados, así como las aportaciones, que como patrón realizan al Instituto.

El saldo de \$ 211.9 mdp, aumento con relación a Septiembre 2017 en \$ 4.8 mdp., derivado de las Cuentas por Cobrar en mora del Ayuntamiento de Cuernavaca, el Sistema de Agua Potable y Alcantarillado de Cuernavaca (SAPAC) y el Congreso del Estado, cuyo proceso de cobranza judicial está a cargo de la Subdirección Jurídica.

PRESTAMOS OTORGADOS A LARGO Y CORTO PLAZO

El saldo con base en la clasificación de la Ley General de Contabilidad Gubernamental de los Créditos otorgados a los afiliados a Largo Plazo (mayor a 12 meses) asciende a \$ 1,881.3 mdp, el incremento con relación a Septiembre 2017 es de \$ 147.6 mdp. Los Créditos otorgados a Corto Plazo ascienden a \$ 16.7 mdp de lo que resulta una cartera de \$1,898.0 mdp que incorpora los intereses ordinarios por devengar de \$ 391.7 mdp.

La cartera vencida judicial de \$ 54.7 mdp, representa el 3.0% del monto total de la cartera vigente que asciende a \$ 1,843.3 mdp.

Al mes de Septiembre del 2018 se otorgaron 25,788 créditos, un 16.7 % mayor a los otorgados a Septiembre del 2017 de 21,487 créditos.

DEPRECIACIÓN DE BIENES

El cálculo de la depreciación es realizada por la Subdirección Administrativa, considerando el valor adquisición de cada uno de los bienes con base en la fecha de adquisición y costos, en tanto se cuenta con el desarrollo Informático que lo realice Automáticamente (SICOFI)

FONDOS EN ADMINISTRACIÓN A LARGO PLAZO

Esta cuenta refleja el saldo que el Instituto administra de las cuotas de los afiliados que retienen y enteran los Entes Obligados, con un incremento de \$ 51.3 mdp, en relación a Septiembre del 2017. El total de los fondos asciende \$565.2 mdp.

APORTACIONES ORDINARIAS DE ENTES OBLIGADOS

El incremento de \$ 74.3 mdp, con relación al mes de Septiembre del 2017 deriva del entero de las Aportaciones, que realizaron los Entes Obligados, el Importe total asciende \$ 738.2 mdp

AUTORIZACIÓN E HISTORIA

El Gobierno del Estado de Morelos con el propósito de mejorar integralmente las condiciones de vida de los trabajadores al servicio del mismo, mediante el otorgamiento de créditos, creó el día 04 de Enero de 1984 el Instituto de Crédito para los Trabajadores al Servicio del Gobierno del Estado de Morelos, mediante Decreto publicado en Periódico Oficial “Tierra y Libertad” número 3151, reconociendo en la Ley su carácter de Organismo Público Descentralizado Estatal, con personalidad jurídica, patrimonio, Órgano de Gobierno y administración propia, con domicilio en la ciudad de Cuernavaca, Morelos.

Con fecha 13 de Julio de 2009 el Consejo Directivo aprobó el Estatuto Orgánico publicado en Periódico Oficial “Tierra y Libertad” número 4753 de fecha 4 de Noviembre de 2009 que regula y establece las bases de organización, las facultades y funciones que competan a cada una de las áreas que forman parte de este Organismo. Así mismo se establece que el Instituto para el cumplimiento de su objeto tendrá las atribuciones siguientes:

- I. Otorgar Créditos Quirografarios, Especiales, de Vehículos e Hipotecarios;
- II. Otorgar servicios de Medicina Preventiva de Nivel Uno o Promoción a la Salud;
- III. Otorgar servicio de Odontología de Primer Nivel, consistente en aplicación de amalgamas, resinas, extracciones y profilaxis, y
- IV. Otorgar Servicio de Optometría, consistente en examen de la vista y graduación de lentes.

Con fecha 21 de Julio del año 2016, se publicó en el Periódico Oficial “Tierra y Libertad” número 5415, la reforma integral a la Ley del Instituto de Crédito para los Trabajadores al Servicio del Gobierno del Estado de Morelos, con el propósito de ratificar su competencia y atribuciones, reconociéndolo en su Artículo 4 como organismo público descentralizado, sectorizado mediante acuerdo que expide el Gobierno al efecto, en términos de la Ley Orgánica; con personalidad jurídica, patrimonio propio, autonomía jerárquica respecto de la Administración Pública Central y sin fines de lucro, con domicilio en la ciudad de Cuernavaca, Estado de Morelos.

Así mismo en el Artículo 5 define como objeto del mismo procurar el bienestar social de los afiliados y sus familias a través del otorgamiento de prestaciones económicas y sociales.


Con fecha 22 de Marzo del año 2017, se publicó en el Periódico Oficial “Tierra y Libertad” número 5483 la reforma y adición de diversas disposiciones a la Ley del Instituto de Crédito para los Trabajadores al Servicio del Gobierno del Estado de Morelos.

El 29 de Noviembre del 2017, se publicó en el Periódico Oficial Tierra y Libertad número 5553, el Decreto número 2354, por el que se Reforma y Adiciona diversas disposiciones de la Ley del Instituto de Crédito para los Trabajadores al Servicio del Gobierno del Estado de Morelos, entre Otras define el concepto de Ingresos Totales que se integrara para la base del cálculo de las Cuotas a retener a los Afiliados y Aportaciones que los Entes Obligados deben enterar al Instituto.

El 25 de Septiembre del 2018 se publicó en el periódico “Tierra y Libertad” número 5636, el Reglamento de la Ley del Instituto de Crédito para los Trabajadores al Servicio del Gobierno del Estado de Morelos, que entre otras acciones, el Organismo debe emitir los lineamientos a que se refiere el Reglamento en un lapso no mayor a 120 días hábiles contados a partir de la expedición del mismo (2da. Disposición Transitoria).

RESPONSABILIDAD SOBRE LA PRESENTACIÓN RAZONABLE DE LOS ESTADOS FINANCIEROS

“Bajo protesta de decir verdad declaramos que los Estados Financieros y sus notas, son razonablemente correctos y son responsabilidad del emisor”.



INSTITUTO DE CREDITO PARA LOS TRABAJADORES AL SERVICIO DEL GOBIERNO DEL ESTADO DE MORELOS

ANEXO 1
EFECTIVO Y BANCOS AL 30 DE SEPTIEMBRE DEL 2018

EFECTIVO EN CAJA:

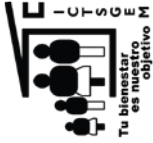
Caja General	\$56,589.61
Fondo Revolvente	19,923.00
Fondo para Cambio	21,500.00
Fondo para Reintegros	3,000.00
	<u>\$101,012.61</u>

EFECTIVO EN BANCOS/TESORERÍA :

Cuenta de Cheques :	
65501325570 Santander (Vehículos)	3,272,947.89
65503746085 Santander (Terminal punto de venta)	439,194.36
65503680947 Santander (Pago Referenciado)	0.00
65504953822 Santander (Cheques)	15,000.00
65506605078 Santander (Nomina)	71,641.82
01077972001 Banamex (Reint. Y Aport.)	115,757.06
01077971994 Banamex (Hipotecarios)	2,526,570.90
01077971986 Banamex (Gastos)	8,674,449.95
01077973237 Banamex (Nómina)	52,242.41
01078133976 Banamex (Especiales)	2,372,593.67
70004456422 Banamex (Quirografarios)	1,049,114.29
70062413539 Banamex (Cobranza Referenciada)	175,946.42
70074718033 Banamex (Fondo de Ahorro)	84,442.78
03900386596 Scotiabank	9,889.79
01776957727 Bancorner (Nómina)	201,332.50
0196442323 Bancorner (Hipotecarios)	0.00
0192641658 Bancorner	0.00
0110637327 Bancorner	81,325.59
	<u>\$19,142,449.43</u>

TOTAL DE EFECTIVO EN CAJA Y BANCOS/TESORERÍA

\$ 19,243,462.04



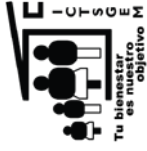
INSTITUTO DE CREDITO PARA LOS TRABAJADORES AL SERVICIO DEL GOBIERNO DEL ESTADO DE MORELOS

ANEXO 2

INVERSIONES FINANCIERAS DE CORTO PLAZO AL 30 DE SEPTIEMBRE DEL 2018

INVERSIONES EN VALORES :

TIPO DE INVERSIÓN	NUMERO DE CONTRATO	CAPITAL AL 30-09-2018
Santander		
Inversion Creciente	66504953822	334,793,404.78
Banamex		
Mesa de Dinero	74597675	367,546,677.21
Banamex (Fondo de Ahorro)	161121750	1,272,705.55
Scotiabank	310386596	0.00
Bancomer		
PRLV	1357893809	0.00
PRLV	1368783527	0.00
Mesa de Dinero	82880125	0.00
Casa de Bolsa Finamex	565468	0.00
Gobierno del Estado de Morelos		
Inversion (Excedente de Tesoreria)	SJ/CONINV/002/2018-06	0.00
TOTAL EN INVERSIONES EN VALORES		\$ 703,612,787.54



INSTITUTO DE CREDITO PARA LOS TRABAJADORES AL SERVICIO DEL GOBIERNO DEL ESTADO DE MORELOS

ANEXO 3

DEUDORES DIVERSOS POR COBRAR A CORTO PLAZO AL 30 DE SEPTIEMBRE DEL 2018

DEUDORES DIVERSOS POR COBRAR A CORTO PLAZO

FUNCIONARIOS Y EMPLEADOS	\$171,995.05
GASTOS DE JUICIO	459,047.12
OTROS	563,689.81
ANTICIPOS A COMPROBAR	242,127.96
	<hr/>
TOTAL DEUDORES DIVERSOS	\$1,436,859.94
	<hr/>

NOTAS:

FUNCIONARIOS Y EMPLEADOS CORRESPONDE: **1)** AL 50% DEL SEGURO DE VIDA, **2)** AL 50% DEL SEGURO DE GASTOS MEDICOS MAYORES A CARGO DE LOS SERVIDORES PUBLICOS DEL ICTSGEM QUE SON DESCONTADOS QUINCENALMENTE.

GASTOS DE JUICIO. SON EROGACIONES A CARGO DE LOS AFILIADOS A LOS CUALES SE LES SIGUE UN PROCESO DE JUICIO JURIDICO POR ADEUDOS DE CREDITOS NO CUBIERTOS.

OTROS. COMPRENDE PRINCIPALMENTE A LOS INGRESOS Y FONDOS SUSTRADOS DE LA DELEGACION XOCHITEPEC EL 16 DE JULIO DEL 2013 LA CANTIDAD DE \$ 140,516.06 SEGÚN CARPETA DE INVESTIGACION No. XO-02/235/2013 RADICADA EN LA PROCURADURIA GENERAL DE JUSTICIA DEL EDO. AGENCIA XOCHITEPEC, EL IMPORTE DE \$ 78,127.26 CORRESPONDIENTE AL DIFERENCIAL COBRADO DE MENOS POR EL C. JUAN CARLOS GARDUÑO RODRIGUEZ EX SERVIDOR PUBLICO DE ESTE INSTITUTO ENCARGADO DEL SEGUIMIENTO DEL CREDITO HIPOTECARIO DEL C. CARMELO SALGADO VILLAFAN, Y LOS INGRESOS SUSTRADOS EN EL ROBO PERPETRADO A LAS OFICINAS CENTRALES EL DIA 30 DE AGOSTOS DEL 2017 POR UN IMPORTE DE \$ 339,409.27 SEGÚN CARPETA DE INVESTIGACIÓN, QUE OBRA EN CUSTODIA DE LA SUBDIRECCIÓN JURIDICA.

ANTICIPOS A COMPROBAR. MONTOS SOLICITADOS POR LOS SERVIDORES PUBLICOS DEL INSTITUTO AUTORIZADOS PARA REALIZAR DIVERSOS PAGOS, DERIVADOS DE LA NATURALEZA DE SUS FUNCIONES.



INSTITUTO DE CREDITO PARA LOS TRABAJADORES AL SERVICIO DEL GOBIERNO DEL ESTADO DE MORELOS

ANEXO 4
INGRESOS POR RECUPERAR A CORTO PLAZO AL 30 DE SEPTIEMBRE 2018

CUOTAS, APORTACIONES Y RECUPERACIÓN DE CRÉDITOS POR COBRAR A ENTES OBLIGADOS

ENTIDAD PUBLICA	PERIODO	CUOTA AFILIADO	APORTACIONES ENTE OBLIGADO	RECUP.DE CRÉDITOS	INTERES MORATORIO	TOTAL	TOTAL POR ENTE OBLIGADO
H. TRIBUNAL SUPERIOR DE JUSTICIA	1RA.QNA.ABR/18	-	3,123.10	15,234.49	-	15,234.49	
	1RA.QNA.JUL/18	69,327.94	97,876.89	2,581,661.56	-	2,748,866.39	
	INTERESES MORATORIOS AL 30 DE SEPT/18	-	-	-	853.10	853.10	2,768,077.08
H. CONGRESO DEL ESTADO	1RA.QNA.AGO/17	142,943.10	201,802.02	561,115.90	-	905,861.02	
	2DA.QNA.AGO/17	79,546.74	112,301.27	493,897.18	-	665,745.19	
	1RA.QNA.SEP/17	154,378.45	217,946.04	945,352.90	-	1,317,677.39	
	2DA.QNA.SEP/17	79,185.22	111,790.90	506,371.69	-	697,347.81	
	1RA.QNA.OCT/17	154,379.45	217,947.46	966,793.68	-	1,339,120.59	
	2DA.QNA.OCT/17	79,589.09	110,963.41	504,983.26	-	694,545.76	
	1RA.QNA.NOVI/17 NOM COMP	113.11	159.68	-	-	272.79	
	1RA.QNA.NOVI/17 NOM COMP	113.11	159.68	-	-	272.79	
	1RA.QNA.NOVI/17 NOM COMP	152,844.57	215,780.58	987,859.59	-	1,356,484.74	
	2DA.QNA.NOVI/17 NOM COMP	3,009.30	4,248.42	5,993.59	-	13,251.31	
	1RA.QNA.ENE/18	77,709.24	109,707.16	880,713.02	-	1,268,251.56	
	1RA.QNA.FEB/18	166,467.84	233,601.65	459,637.68	-	647,054.08	
	2DA.QNA.FEB/18	79,803.12	112,663.23	980,065.74	-	1,379,135.23	
	1RA.QNA.MAR/18	164,792.91	232,648.82	473,508.92	-	665,975.27	
	2DA.QNA.MAR/18	80,133.80	113,130.07	1,008,253.82	-	1,405,695.55	
	1RA.QNA.ABR/18	166,139.04	234,549.24	467,219.05	-	660,482.92	
	2DA.QNA.ABR/18	77,189.90	106,973.99	1,052,949.06	-	1,452,949.06	
	1RA.QNA.MAY/18	164,228.45	231,851.99	469,984.32	-	656,146.21	
	2DA.QNA.MAY/18 NOM COMP	565.55	798.40	1,053,087.00	-	1,449,167.44	
	2DA.QNA.MAY/18	77,984.28	110,095.44	470,000.24	-	658,079.96	
	1RA.QNA.JUN/18	164,983.35	232,917.67	1,082,928.65	-	1,480,829.67	
	2DA.QNA.JUN/18	77,736.57	109,745.74	476,864.86	-	664,347.17	
	1RA.QNA.JUL/18 NOM COMP	707.41	998.70	2,170.26	-	3,876.37	
	1RA.QNA.JUL/18	166,247.49	234,702.34	1,115,381.49	-	1,516,331.32	
	2DA.QNA.JUL/18	72,964.59	103,008.83	473,742.51	-	649,715.93	
	1RA.QNA.AGO/18	179,302.22	253,132.53	1,109,456.39	-	1,541,891.14	
	2DA.QNA.AGO/18	71,119.88	100,404.54	486,601.91	-	658,126.33	
INTERESES MORATORIOS AL 30 DE SEPT/18	-	-	-	3,559,328.98	-	3,559,328.98	27,299,329.53
I.E.B.E.M.	1RA.QNA.JULIO/08	7,946.86	11,218.90	3,557.07	-	22,722.83	
	1RA.QNA.NOVI/09	22,065.36	31,151.11	95,551.73	-	148,769.20	171,491.03
H. AYUNTAMIENTO PUENTE DE IXTLA XOXCOTLA	INTERESES MORATORIOS AL 30 DE SEPT/18	-	-	-	18.04	18.04	18.04
FIDEICOMISO LAGO DE TEQUESQUITENGO	INTERESES MORATORIOS AL 31 DE AGO/18	-	-	-	177.51	177.51	177.51
GOBIERNO DEL EDO.	2DA.QNA.SEP/18	1,902,478.01	1,902,478.01	22,348,704.57	-	26,153,660.59	
	2DA.QNA.SEP/18 FASP	25,990.50	25,990.50	171,257.31	-	223,238.31	
	2DA.QNA.SEP/18 NPTD	3,532.50	3,532.50	2,953.02	-	10,018.02	26,386,916.92
SISTEMA DE AGUA POTABLE DE CUERNAVACA	1RA.CNA.ABR/11	76,976.00	106,672.00	-	-	185,648.00	
	2DA.CNA.ABR/11	60,015.23	84,727.38	-	-	144,742.61	
	1RA.CNA.MAY/11	77,378.06	109,239.62	-	-	186,617.68	
	2DA.CNA.MAY/11	60,202.51	84,991.79	-	-	145,194.30	
	1RA.CNA.JUN/11	78,337.25	110,593.76	-	-	188,931.01	
	2DA.CNA.JUN/11	61,032.98	86,184.20	-	-	147,197.18	
	3RA.CNA.JUN/11	78,727.69	111,144.97	-	-	189,872.66	
	1RA.CNA.JUL/11	61,641.57	87,023.40	-	-	148,664.97	
	2DA.CNA.JUL/11	79,062.15	111,603.04	-	-	190,665.19	
	1RA.CNA.AGO/11	62,416.32	88,117.17	-	-	150,533.49	
	2DA.CNA.AGO/11	79,642.72	112,436.78	440,959.08	-	633,036.58	
	1RA.CNA.OCT/11	62,419.34	86,121.41	505,512.71	-	656,056.46	
	2DA.CNA.OCT/11	79,551.76	112,308.36	682,976.76	-	874,836.88	
	1RA.CNA.DIC/11	62,445.14	86,157.84	512,250.55	-	662,853.53	
	2DA.CNA.DIC/11	79,876.86	112,767.33	693,928.23	-	886,572.42	
	3RA.CNA.DIC/11	62,603.28	88,381.11	509,253.02	-	660,237.41	
	1RA.CNA.ENE/12	80,893.41	114,202.46	677,883.36	-	872,879.23	
	2DA.CNA.ENE/12	71,748.65	101,292.20	505,048.82	-	678,089.67	
	1RA.CNA.FEB/12	81,840.30	115,539.24	665,883.48	-	863,263.02	
	2DA.CNA.FEB/12	66,658.16	92,693.88	506,559.43	-	664,911.47	
1RA.CNA.MAR/12	83,266.86	117,553.21	671,613.48	-	872,433.55		
2DA.CNA.MAR/12	63,883.13	90,187.94	520,790.89	-	674,861.96		

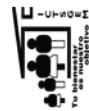


INSTITUTO DE CREDITO PARA LOS TRABAJADORES AL SERVICIO DEL GOBIERNO DEL ESTADO DE MORELOS

ANEXO 4
INGRESOS POR RECUPERAR A CORTO PLAZO AL 30 DE SEPTIEMBRE 2018

CUOTAS, APORTACIONES Y RECUPERACIÓN DE CRÉDITOS POR COBRAR A ENTES OBLIGADOS

ENTIDAD PUBLICA	PERIODO	CUOTA AFILIADA	APORTACIONES ENTE OBLIGADO	RECUP.DE CRÉDITOS	INTERES MORATORIO	TOTAL	TOTAL POR ENTE OBLIGADO
SISTEMA DE AGUA POTABLE DE CUERNAVACA							
1RA.CNA.ABR/12		81,083.25	114,484.59	677,702.32		873,280.16	
2DA.CNA.MAR/12		62,612.48	88,394.08	513,580.94		664,587.50	
1RA.CNA.ABR/12		80,670.09	113,890.89	676,077.95		870,658.93	
2DA.CNA.MAY/12		62,121.27	87,700.61	524,812.16		674,634.04	
3RA.CNA.MAY/12		80,473.72	113,609.96	692,389.74		886,643.42	
1RA.CNA.JUN/12		62,562.37	86,323.35	527,441.97		678,327.69	
2DA.CNA.JUN/12		80,960.83	114,297.64	694,615.31		889,873.78	
1RA.CNA.JUL/12		62,877.85	86,768.73	529,878.47		681,525.05	
2DA.CNA.JUL/12		80,628.69	113,828.73	702,586.89		897,014.31	
1RA.CNA.AGO/12		62,001.62	87,531.69	520,986.80		670,520.11	
2DA.CNA.DIC/12		82,508.93	116,483.19	645,238.98		844,231.10	
1RA.CNA.NOV/15		63,280.63	89,337.36	469,012.24		621,630.23	
2DA.CNA.NOV/15		76,144.82	171,732.10	-		247,876.92	
1RA.CNA.DIC/12		123,060.58	128,596.68	-		219,666.00	
2DA.CNA.NOV/15		91,089.32	173,732.59	-		296,793.17	
1RA.CNA.DIC/15		92,971.49	131,253.87	-		224,225.36	
2DA.CNA.DIC/15		92,998.93	131,292.61	-		224,291.54	
1RA.CNA.ENE/16	NOM COMP	31,420.60	44,358.48	-		75,779.08	
2DA.CNA.ENE/16	NOM COMP	93,914.41	132,585.04	-		226,499.45	
1RA.CNA.FEB/16	NOM COMP	121.79	171.94	-		293.73	
2DA.CNA.FEB/16	NOM COMP	127,145.69	179,499.80	-		306,645.49	
1RA.CNA.FEB/16		95,645.44	135,028.85	-		230,674.29	
2DA.CNA.MAR/16		130,569.27	184,333.08	-		314,902.35	
1RA.CNA.ABR/16		110,652.41	156,215.16	-		266,867.57	
2DA.CNA.ABR/16	NOM COMP	73.37	103.57	-		176.94	
1RA.CNA.ABR/16		150,048.45	211,833.09	-		361,881.54	
2DA.CNA.MAY/16		115,945.85	163,688.25	-		279,634.10	
1RA.CNA.MAY/16		150,634.71	212,680.77	-		363,315.48	
2DA.CNA.JUN/16		105,580.71	149,055.15	-		254,635.89	
1RA.CNA.JUN/16		140,066.39	197,740.77	-		337,807.16	
2DA.CNA.JUL/16	NOM COMP	105,366.12	146,752.17	-		252,118.29	
1RA.CNA.JUL/16		72.56	102.47	-		175.05	
2DA.CNA.AGO/16		140,709.81	198,649.14	-		339,358.95	
1RA.CNA.AGO/16		105,617.82	149,107.51	-		254,725.33	
2DA.CNA.AGO/16		139,646.22	197,147.61	-		336,793.83	
1RA.CNA.SEP/16		104,539.10	147,584.61	-		252,123.71	
2DA.CNA.SEP/16		140,886.74	198,898.93	-		339,785.67	
3RA.CNA.SEP/16		106,161.08	149,874.47	-		256,035.55	
1RA.CNA.OCT/16		140,867.03	198,871.09	-		339,738.12	
2DA.CNA.OCT/16		105,892.64	149,495.50	-		255,388.14	
1RA.CNA.NOV/16		139,958.02	197,587.79	-		337,545.81	
2DA.CNA.NOV/16		104,753.86	147,887.79	-		252,641.65	
1RA.CNA.DIC/16		140,433.68	198,259.32	-		338,693.00	
2DA.CNA.DIC/16		104,798.74	147,951.17	-		252,749.91	
1RA.CNA.ENE/17		140,351.17	198,142.83	-		338,494.00	
2DA.CNA.ENE/17		103,627.54	146,297.71	1,665.88		251,591.13	
1RA.CNA.FEB/17		139,686.76	197,204.84	597,39.71		396,631.31	
2DA.CNA.FEB/17		103,567.88	146,213.48	25,346.14		275,127.50	
1RA.CNA.MAR/17		143,138.16	202,077.40	48,454.66		393,670.22	
2DA.CNA.MAR/17		103,057.38	145,492.76	21,595.01		270,145.15	
3RA.CNA.MAR/17		140,647.98	198,561.86	49,084.87		388,294.71	
1RA.CNA.ABR/17		103,347.59	145,902.49	21,595.01		270,845.09	
2DA.CNA.ABR/17		140,744.27	198,697.80	47,640.48		387,082.55	
1RA.CNA.MAY/17		103,068.26	145,508.14	21,595.01		270,171.41	
2DA.CNA.MAY/17		139,786.01	197,344.96	47,640.48		384,771.46	
1RA.CNA.JUN/17		101,605.05	143,442.41	20,868.50		265,915.96	
2DA.CNA.JUN/17		136,272.24	195,207.86	46,913.97		380,394.09	
1RA.CNA.JUL/17		99,543.06	140,531.37	20,868.50		260,942.93	
2DA.CNA.JUL/17		137,887.22	194,664.31	46,913.97		379,465.50	
1RA.CNA.AGO/17		105,622.81	149,114.55	20,491.37		275,228.73	
2DA.CNA.AGO/17	NOM COMP	106,287.66	150,053.17	17,923.63		274,264.46	
3RA.CNA.AGO/17		106,090.13	153,021.76	28,317.71		278,896.55	
1RA.CNA.SEP/17		143,550.27	199,689.60	43,162.08		386,371.56	
2DA.CNA.SEP/17		105,047.43	148,302.25	43,162.08		296,571.79	
1RA.CNA.OCT/17		143,256.68	202,244.73	41,928.12		387,429.53	
2DA.CNA.OCT/17		104,903.63	148,099.23	15,588.93		288,571.79	
1RA.CNA.NOV/17		143,037.26	201,934.96	41,792.12		386,764.34	
2DA.CNA.NOV/17		104,815.13	147,974.30	14,296.93		267,086.36	
1RA.CNA.DIC/17		142,646.23	201,382.92	39,320.96		383,350.11	
2DA.CNA.DIC/17		105,010.17	148,249.66	14,293.01		267,552.84	
1RA.CNA.ENE/18		142,327.24	200,932.58	36,190.06		379,449.88	
2DA.CNA.ENE/18		104,642.73	147,730.91	14,293.01		266,666.65	
1RA.CNA.FEB/18		148,850.31	211,553.39	37,803.37		399,207.07	



INSTITUTO DE CREDITO PARA LOS TRABAJADORES AL SERVICIO DEL GOBIERNO DEL ESTADO DE MORELOS

ANEXO 4
INGRESOS POR RECUPERAR A CORTO PLAZO AL 30 DE SEPTIEMBRE 2018

CUOTAS, APORTACIONES Y RECUPERACIÓN DE CRÉDITOS POR COBRAR A ENTES OBLIGADOS

ENTIDAD PUBLICA	PERIODO	CUOTA AFILIADO	APORTACIONES ENTE OBLIGADO	RECUP.DE CREDITOS	INTERES MORATORIO	TOTAL	TOTAL PORTE NTE OBLIGADO
SISTEMA DE AGUA POTABLE DE CUERNAVACA							
2DA.CNA.FEB/18		104,886.22	148,074.66	15,906.32		268,867.20	
1RA.CNA.MAR/18		143,602.22	203,014.69	36,608.13		383,425.24	
2DA.CNA.MAR/18		104,200.75	147,106.94	13,097.77		264,405.46	
3RA.CNA.MAR/18		143,618.07	202,754.92	36,608.13		382,981.12	
1RA.CNA.ABR/18		103,890.79	146,655.22	14,711.08		265,247.09	
2DA.CNA.ABR/18		143,145.64	202,087.96	36,608.13		381,841.73	
1RA.CNA.MAY/18		102,108.31	144,152.91	14,711.08		260,972.30	
2DA.CNA.MAY/18		140,220.36	197,956.16	36,608.13		374,786.65	
1RA.CNA.JUN/18		100,024.55	141,211.12	15,251.06		256,486.73	
2DA.CNA.JUN/18		139,985.08	197,625.98	36,608.13		374,219.19	
1RA.CNA.JUL/18		99,516.55	140,493.94	14,711.08		254,721.57	
2DA.CNA.JUL/18		138,550.12	195,600.17	36,608.13		370,758.42	
1RA.CNA.AGO/18		100,149.44	141,387.44	14,711.08		256,247.96	
2DA.CNA.AGO/18		139,625.36	197,118.16	39,092.91		375,836.43	
3RA.CNA.AGO/18		100,017.55	141,201.25	14,711.08		255,929.88	
1RA.CNA.SEP/18		140,185.32	197,908.68	39,092.91		377,186.91	
INTERESES MORATORIOS AL 30 DE SEPT/18							
				19,936,500.54		19,936,500.54	62,536,086.62
C.E.A.		15,567.15	15,567.15	83,795.58		114,929.88	
		14,533.23	14,533.24	144,252.63		173,319.10	288,248.98
H. AYUNTAMIENTO CUERNAVACA SEG. PUBLICA							
2DA.QNA.MAR/12		26,619.29	37,580.85	223,786.62		287,986.76	
1RA.QNA.ABR/12		26,619.29	37,580.85	225,403.25		289,603.39	
2DA.QNA.ABR/12		26,314.75	37,150.90	227,167.97		290,633.62	
1RA.QNA.MAY/12		26,314.75	37,150.90	224,304.18		287,769.83	
2DA.QNA.MAY/12		26,314.75	37,150.90	228,712.44		292,178.09	
1RA.QNA.OCT/12		33,838.45	47,772.56	216,740.75		298,351.76	
2DA.QNA.OCT/12		33,838.45	47,772.56	216,740.75		298,351.76	
1RA.QNA.NOV/12		33,838.45	47,772.56	210,731.62		292,342.63	
2DA.QNA.NOV/12		33,838.45	47,772.56	207,479.39		289,090.40	
1RA.QNA.DIC/12		33,838.45	47,772.56	207,246.32		288,859.33	
2DA.QNA.DIC/12		33,838.45	47,772.56	206,600.30		288,211.31	
1RA.QNA.SEP/15		29,606.83	41,797.95	161,165.96		232,570.76	
2DA.QNA.OCT/15		29,606.83	41,797.95	175,953.72		247,358.50	
1RA.QNA.NOV/15		28,698.50	40,515.60	170,250.10		239,464.20	
2DA.QNA.NOV/15		28,157.87	39,752.32	162,221.86		230,132.05	
1RA.QNA.DIC/15		28,157.87	39,752.32	163,923.62		231,833.81	
2DA.QNA.DIC/15		28,157.87	39,752.32	165,231.83		233,142.02	
1RA.QNA.ABR/17		25,808.78	36,435.96	159,144.93		221,389.67	
2DA.QNA.ABR/17		23,409.18	33,048.28	70,768.22		127,225.68	
1RA.QNA.MAY/17		23,409.18	33,048.28	66,196.09		122,653.55	
2DA.QNA.MAY/17		22,977.97	32,439.51	57,557.39		112,974.87	
1RA.QNA.JUN/17		22,428.98	31,664.46	54,202.58		108,296.02	
2DA.QNA.JUN/17		22,129.53	31,014.37	50,244.89		103,616.12	
1RA.QNA.JUL/17		21,968.50	30,364.28	51,893.84		104,876.71	
2DA.QNA.JUL/17		21,508.02	30,364.28	48,375.09		100,247.39	
1RA.QNA.AGO/17		20,849.23	29,434.22	48,084.53		98,367.98	
2DA.QNA.AGO/17		20,599.69	29,081.93	46,868.25		96,549.87	
1RA.QNA.SEP/17		20,168.47	28,473.17	43,549.61		92,291.25	
2DA.QNA.SEP/17		20,168.47	28,473.17	43,649.61		90,297.21	
1RA.QNA.OCT/17		19,918.94	28,120.87	39,069.57		87,109.38	
2DA.QNA.OCT/17		19,669.40	27,768.58	32,953.92		80,391.90	
1RA.QNA.NOV/17		19,669.40	27,768.58	30,473.79		77,911.77	
2DA.QNA.NOV/17		19,170.32	27,064.00	29,020.76		75,255.08	
1RA.QNA.DIC/17		18,170.32	27,064.00	29,021.73		75,256.05	
2DA.QNA.DIC/17		18,170.32	27,064.00	27,135.38		70,981.78	
1RA.QNA.ENE/18		18,180.21	25,666.19	27,155.38		71,001.78	
2DA.QNA.ENE/18		18,180.21	25,666.19	26,025.38		69,871.78	
1RA.QNA.FEB/18		18,180.21	25,666.19	25,517.48		71,237.50	
2DA.QNA.FEB/18		18,412.49	26,762.97	23,437.64		67,616.77	
1RA.QNA.MAR/18		18,152.29	25,994.19	23,637.64		66,911.81	
2DA.QNA.MAR/18		17,984.38	25,626.84	23,437.64		67,722.98	
1RA.QNA.ABR/18		18,320.73	25,864.61	23,537.64		64,674.86	
2DA.QNA.ABR/18		17,096.33	24,138.68	22,213.07		63,480.28	
1RA.QNA.MAY/18		17,096.33	24,138.68	22,192.24		60,999.46	
2DA.QNA.MAY/18		16,149.82	22,799.78	22,049.80		60,853.71	
1RA.QNA.JUN/18		15,981.91	22,562.73	22,120.94		60,665.58	
2DA.QNA.JUN/18		15,981.91	22,562.73				



INSTITUTO DE CREDITO PARA LOS TRABAJADORES AL SERVICIO DEL GOBIERNO DEL ESTADO DE MORELOS

ANEXO 4
INGRESOS POR RECUPERAR A CORTO PLAZO AL 30 DE SEPTIEMBRE 2018

CUOTAS, APORTACIONES Y RECUPERACIÓN DE CRÉDITOS POR COBRAR A ENTES OBLIGADOS

ENTIDAD PUBLICA	PERIODO	CUOTA AFILIADA	APORTACIONES ENTE OBLIGACIONES	RECUP.DE CRÉDITOS	INTERES MORATORIO	TOTAL	TOTAL POR ENTE OBLIGADO
H. AYUNTAMIENTO CUERNAVACA SEG. PUBLICA	1RA.QNA.AGO/18	15,981.91	22,582.73	22,069.24		60,613.88	
	2DA.QNA.AGO/18	17,412.81	24,582.75	22,070.94		64,066.50	
	1RA.QNA.SEP/18	17,412.81	24,582.75	21,961.94		63,957.50	
	INTERESES MORATORIOS AL 30 DE SEP/18				304,405.88	304,405.88	8,006,572.93
UTEZ		46,333.67	46,333.67	219,899.27		312,566.61	312,566.61
OPERADOR DE CARRETERAS DE CUOTA		2,117.71	2,117.72	20,269.71		24,505.14	24,505.14
MUNICIPIO DE CUERNAVACA	1RA.QNA.MAR/12	4,079.46	342,468.31	1,343,223.84		1,928,273.87	
	1RA.QNA.ABR/12	242,581.72	342,368.32	1,348,383.59		1,933,245.72	
	2DA.QNA.ABR/12	242,503.81	342,131.32	1,372,143.52		1,956,617.86	
	1RA.QNA.MAY/12	242,343.02	344,203.55	1,394,970.83		1,982,985.23	
	2DA.QNA.MAY/12	244,165.21	344,703.82	1,413,011.34		2,001,880.37	
	1RA.QNA.OCT/12	257,467.10	363,482.96	1,465,638.73		2,086,588.79	
	2DA.QNA.OCT/12	257,378.44	363,357.76	1,452,548.33		2,073,284.53	
	1RA.QNA.NOV/12	258,254.92	364,595.15	1,434,973.54		2,057,823.61	
	2DA.QNA.NOV/12	257,468.48	363,484.91	1,420,977.86		2,041,931.25	
	1RA.QNA.DIC/12	258,376.44	364,766.73	1,393,305.10		2,019,763.37	
	2DA.QNA.DIC/12	258,412.88	364,818.18	1,396,532.31		2,016,448.27	
	1RA.QNA.SEP/15	300,356.52	424,032.74	1,966,358.81		2,690,748.07	
	2DA.QNA.OCT/15	301,209.53	425,237.55	1,976,356.89		2,702,803.97	
	1RA.QNA.NOV/15	302,087.87	426,477.00	1,991,515.30		2,720,080.17	
	2DA.QNA.NOV/15	303,628.52	428,652.03	1,996,523.72		2,728,804.27	
	1RA.QNA.DIC/15	304,014.90	429,197.50	2,023,737.57		2,756,949.97	
	2DA.QNA.DIC/15	304,230.81	429,502.32	2,043,443.20		2,777,176.33	
	1RA.QNA.AGO/17	306,021.98	432,031.03	2,044,102.97		2,782,155.98	
	2DA.QNA.ABR/17	288,422.71	407,185.00	893,204.24		1,588,811.95	
	1RA.QNA.MAY/17	283,141.02	399,728.50	838,711.98		1,521,581.50	
	2DA.QNA.MAY/17	277,571.10	391,865.08	755,970.55		1,425,406.73	
	1RA.QNA.JUN/17	282,086.35	398,239.55	698,515.53		1,378,841.43	
	2DA.QNA.JUN/17	279,005.66	393,890.34	626,055.74		1,298,951.74	
	1RA.QNA.JUL/17	274,731.20	387,855.81	611,868.90		1,274,455.91	
	2DA.QNA.JUL/17	271,213.64	384,481.58	567,893.59		1,224,716.29	
	1RA.QNA.AGO/17	268,335.02	382,889.84	533,856.90		1,187,960.38	
	2DA.QNA.AGO/17	265,336.94	374,583.33	494,637.18		1,141,798.11	
	1RA.QNA.SEP/17	262,076.87	369,990.86	466,041.16		1,105,971.43	
	2DA.QNA.OCT/17	261,947.73	369,808.56	419,134.16		1,048,708.13	
	1RA.QNA.OCT/17	255,778.03	361,098.40	364,901.84		981,778.27	
	2DA.QNA.NOV/17	253,687.85	358,147.55	353,495.94		965,331.34	
	1RA.QNA.NOV/17	251,888.52	355,607.32	319,649.24		927,145.08	
	2DA.QNA.DIC/17	248,684.93	351,084.61	293,986.65		893,756.19	
	1RA.QNA.DIC/17	247,343.36	349,190.63	255,879.25		852,413.24	
	2DA.QNA.ENE/18	246,568.98	348,083.27	254,748.04		849,390.29	
	1RA.QNA.FEB/18	248,402.35	350,685.67	217,252.74		816,340.76	
	2DA.QNA.FEB/18	242,889.71	342,903.12	214,864.16		807,621.66	
	1RA.QNA.MAR/18	240,951.05	340,166.19	198,598.58		795,997.73	
	2DA.QNA.MAR/18	240,202.91	339,109.99	195,594.83		774,907.73	
	1RA.QNA.ABR/18	244,943.53	345,802.63	189,314.62		780,060.78	
	2DA.QNA.ABR/18	241,535.17	340,990.83	180,670.45		763,196.45	
	1RA.QNA.MAY/18	240,990.73	340,222.71	175,062.46		756,275.90	
	2DA.QNA.MAY/18	238,818.28	337,957.95	171,145.86		748,490.69	
	1RA.QNA.JUN/18	238,806.35	334,314.85	164,487.84		740,461.34	
	2DA.QNA.JUN/18	237,105.91	334,737.76	162,619.64		733,740.84	
	1RA.QNA.JUL/18	236,829.49	334,347.52	162,231.25		734,074.92	
	2DA.QNA.JUL/18	236,337.15	333,652.45	162,890.66		734,067.67	
1RA.QNA.AGO/18	235,766.61	332,675.21	164,960.89		734,550.49		
2DA.QNA.AGO/18	242,505.55	342,360.78	159,624.76		725,646.01		
1RA.QNA.SEP/18	240,689.82	339,797.39	159,120.77		744,481.09		
INTERESES MORATORIOS AL 30 DE SEP/18				9,203,624.83		9,203,624.83	84,092,733.72



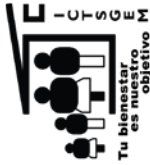
INSTITUTO DE CREDITO PARA LOS TRABAJADORES AL SERVICIO DEL GOBIERNO DEL ESTADO DE MORELOS
ANEXO 4
INGRESOS POR RECUPERAR A CORTO PLAZO AL 30 DE SEPTIEMBRE 2018

CUOTAS, APORTACIONES Y RECUPERACIÓN DE CRÉDITOS POR COBRAR A ENTES OBLIGADOS

ENTIDAD PUBLICA	PERIODO	CUOTA AFILIADO	APORTACIONES ENTE OBLIGADO	RECUP. DE CRÉDITOS	INTERES MORATORIO	TOTAL	TOTAL POR ENTE OBLIGADO
TRIBUNAL UNITARIO DE JUSTICIA P/ADOLESCENTES	2DA. QNA. AGO/18 NOM/COMP	-	-	5,502.47	-	5,502.47	5,502.47
H. AYUNTAMIENTO DE PUENTE DE IXTLA SEGURIDAD PUBLICA SEP/18	INTERESES MORATORIOS AL 30 DE SEP/18	-	-	-	169.03	169.03	169.03
TOTAL \$ 31,142,488.14 \$ 43,198,571.38 \$ 104,365,278.18 \$ 32,985,077.91 \$ 211,892,395.61 \$ 211,892,395.61							

VALES AYUDA DE LENTES POR COBRAR

ENTE OBLIGADO	MONTO
D.I.F.	8,402.58
TOTAL	\$8,402.58
	\$211,900,798.19



INSTITUTO DE CREDITO PARA LOS TRABAJADORES AL SERVICIO DEL GOBIERNO DEL ESTADO DE MORELOS
ANEXO 5
PRESTAMOS OTORGADOS A CORTO PLAZO AL 30 DE SEPTIEMBRE DEL 2018

PRESTAMOS OTORGADOS A CORTO PLAZO (HASTA 12 MESES DE PLAZO)

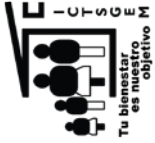
SALDOS PENDIENTES A RECUPERAR:

CARTERA VIGENTE

Créditos Especiales	\$ 83,694.17
Créditos para Útiles Escolares	7,503,057.88
Créditos del Jubilado y Pensionado	<u>9,141,570.46</u>

TOTAL DE CREDITOS A AFILIADOS

\$ 16,728,322.51

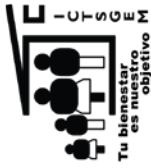


INSTITUTO DE CREDITO PARA LOS TRABAJADORES AL SERVICIO DEL GOBIERNO DEL ESTADO DE MORELOS

ANEXO 7

INVERSIONES FINANCIERAS A LARGO PLAZO AL 30 DE SEPTIEMBRE DEL 2018

INVERSIONES A LARGO PLAZO :			CAPITAL
TIPO DE INVERSIÓN	NUMERO DE CONTRATO		AL 30-09-2018
Gobierno del Estado de Morelos			
Inversion (Excedente de Tesoreria)	SJ/DTN/CONV-INVER-02/2015-07		0.00
Gobierno del Estado de Morelos			
Inversion (Excedente de Tesoreria)	SJ/CONINV/001/2017-08		0.00
Gobierno del Estado de Morelos			
Inversion (Excedente de Tesoreria)	SJ/CONINV/002/2017-12		0.00
TOTAL EN INVERSIONES A LARGO PLAZO			
			\$ -



INSTITUTO DE CREDITO PARA LOS TRABAJADORES AL SERVICIO DEL GOBIERNO DEL ESTADO DE MORELOS

ANEXO 8

PRESTAMOS OTORGADOS A LARGO PLAZO AL 30 DE SEPTIEMBRE DEL 2018

PRESTAMOS OTORGADOS A LARGO PLAZO

SALDOS PENDIENTES A RECUPERAR:

CARTERA VIGENTE


Créditos Quirografarios	\$ 137,993,714.65
Créditos Especiales	448,367,488.45
Créditos Adquisición de Vehículo	347,169,962.52
Créditos Hipotecarios	786,651,334.83
Crédito Vivienda Sustentable	106,450,860.40
	<u>\$ 1,826,633,360.85</u>

CARTERA VENCIDA JUDICIAL

Créditos Quirografarios	\$ 2,143,360.97
Créditos Especiales	11,010,471.60
Créditos Adquisición de Vehículo	11,134,486.04
Créditos Hipotecarios	30,354,453.26
Créditos para Útiles Escolares	57,400.58
Créditos del Jubilado y Pensionado	-
	<u>\$ 54,700,172.45</u>

TOTAL DE CREDITOS A AFILIADOS

\$ 1,881,333,533.30




INSTITUTO DE CREDITO PARA LOS TRABAJADORES AL SERVICIO DEL GOBIERNO DEL ESTADO DE MORELOS

ANEXO 9

OTROS DERECHOS A RECIBIR EFECTIVO O EQUIVALENTES A LARGO PLAZO AL 30 DE SEPTIEMBRE DEL 2018

OTROS DERECHOS A RECIBIR EFECTIVO O EQUIVALENTES A LARGO PLAZO

Intereses Moratorios Cartera Vencida Judicial	\$ 65,347,264.72
Intereses Moratorios Cartera Administrativa	574,856.81
TOTAL OTROS DERECHOS A RECIBIR EFECTIVO O EQUIVALENTES A LARGO PLAZO	\$ 65,922,121.53



INSTITUTO DE CREDITO PARA LOS TRABAJADORES AL SERVICIO DEL GOBIERNO DEL ESTADO DE MORELOS

ANEXO 10

RETENCIONES Y CONTRIBUCIONES POR PAGAR A CORTO PLAZO AL 30 DE SEPTIEMBRE DEL 2018

RETENCIONES Y CONTRIBUCIONES POR PAGAR A CORTO PLAZO

I.S.R. Sueldos y Salarios	\$853,881.31
Cuotas al I.M.S.S. Retenidas	94,918.80
Aportaciones al I.C.T.S.G.E.M.	14,343.45
I.S.R. por Honorarios y Arrendamiento	54,011.18
Recuperacion de Creditos I.C.T.S.G.E.M.	1,475.33
Cuota Sindical	858.64
Impuesto por Construcción	158,993.17
Seguro de Gastos Medicos	1,263.92
Aportaciones al I.M.S.S. Patronal	1,692.77
AFORE	0.00
Impuesto sobre Nomina	0.00
Fondo de Ahorro	1,042,937.46
ISR Honorarios Supervisión de Obra Vivienda Sustentable	19,113.26

TOTAL RETENCIONES Y CONTRIBUCIONES POR PAGAR A CORTO PLAZO

\$2,243,489.29



INSTITUTO DE CREDITO PARA LOS TRABAJADORES AL SERVICIO DEL GOBIERNO DEL ESTADO DE MORELOS

ANEXO 11

OTRAS CUENTAS POR PAGAR A CORTO PLAZO AL 30 DE SEPTIEMBRE DEL 2018

OTRAS CUENTAS POR PAGAR A CORTO PLAZO

Depositos Complementarios de Servidores Publicos	\$	-
Acreeedores Diversos		2,908,836.61
Intereses Moratorios de Entes Obligados		32,985,077.91
TOTAL OTRAS CUENTAS POR PAGAR A CORTO PLAZO	\$	35,893,914.52

INSTITUTO DE CREDITO PARA LOS TRABAJADORES AL SERVICIO DEL GOBIERNO DEL ESTADO DE MORELOS

ANEXO 12 FONDOS EN ADMINISTRACION A LARGO PLAZO AL 30 DE SEPTIEMBRE DEL 2018

CUOTAS ORDINARIAS DE AFILIADOS

Table with columns: PERIODO, ICTSGEM, H. TRIBUNAL SUPERIOR DE JUSTICIA, H. CONGRESO DE MORELOS, INSTITUTO DE CULTURA, D.I.F, I.E.B.E.M., SERVICIOS DE SALUD, C.I.D.H.E.M, I.N.V.I.M.I.O.R, I.E.E.M., C.E.C.Y.T.E., H.A.V.Y.M.I.T.A.M.I.E.N.T.O P.U.E.N.T.E DE N.U.T.A X.O.X.O.C.O.T.L.A, FIDUCIARIO LA O.D.E. T.E.Q.U.E.S.O.U.T.I.E.N.T.E, COMISION ESTATAL DE DERECHOS NUM., COMISION ESTATAL DE RESERVAS T.E.R., TRIBUNAL DE LO CONTENCIOSO, TRIBUNAL ESTATAL ELECTORAL, FICASS, INSTITUTO FINANZAS PUBLICAS. Rows include years from 1985 to 2018 and a TOTAL row.

TOTAL 9,705,361.30 24,614,354.76 31,342,176.60 4,682,106.30 62,382,247.04 4,665,013.54 578,527.24 190,259.75 1,654,993.29 10,273,224.26 492,013.61 163,980.78 1,414,031.04 631,598.37 2,112,274.24 1,799,610.19 5,023.68 16,685.01 13,696.94

INSTITUTO DE CREDITO PARA LOS TRABAJADORES AL SERVICIO DEL GOBIERNO DEL ESTADO DE MORELOS
ANEXO 12
FONDOS EN ADMINISTRACION A LARGO PLAZO AL 30 DE SEPTIEMBRE DEL 2018

CUOTAS ORDINARIAS DE AFILIADOS

Table with columns: PERIODO, TRIBUNAL UNITARIO DE JUSTICIA, FIDUCIARIO, COMISION ESTADAL, CENTRO MORELENSE DE LAS ARTES, H. AYTO PUENTE DE IXTLA SEG. PUB., CRIDA, IMOFI, MMAP, INST MOR DE RADIO Y TELEVISION, IMEPAC, COESAMOR, CEAV, TRIBUNAL DE JUSTICIA A DVA DEL EDO DE MOR, COLEGO MORELOS, MUNICIPIO DE MIACATLAN, YAUATEPEC, COMISION PERFORACION DE POZOS, CAPROMOR, POLICIA INDUSTRIAL BANCARIA, TOTAL. Rows include monthly periods from 1985 to 2018 and a final TOTAL row.



INSTITUTO DE CREDITO PARA LOS TRABAJADORES AL SERVICIO DEL GOBIERNO DEL ESTADO DE MORELOS

ANEXO 13
APORTACIONES ORDINARIAS DE ENTES OBLIGADOS AL 30 DE SEPTIEMBRE DEL 2018

APORTACIONES ORDINARIAS DE ENTES OBLIGADOS

PERIODO	ICTSGEM	H. TRIBUNAL SUPERIOR DE JUSTICIA	H. CONGRESO DEL ESTADO DE MORELOS	INSTITUTO DE CULTURA	D.I.F	I.E.B.E.M.	SERVICIOS DE SALUD	C.I.D.H.E.M	IN.V.I.M.O.R	I.E.E.M.	C.E.C.Y.T.E.	HAYTTO P. DE IXTLA XOXCOTLA
1985		5,075.11	34.80									
1986	1,160.13	9,115.21	-720.42									
1987	2,530.18	18,902.68	3,377.86									
1988	6,911.36	47,523.21	9,244.36									
1989	7,067.94	63,722.57	14,108.88									
1990	8,061.89	29,659.57	16,787.12									
1991	9,123.71	89,518.86	24,419.27									
1992	9,792.09	113,139.35	33,387.00									
1993	11,139.58	150,906.80	34,057.84									
1994	13,773.73	240,244.47	70,306.52									
1995	15,297.16	317,098.49	171,201.18	64,177.22								
1996	23,129.65	371,072.38	199,836.07	93,719.20								
1997	31,296.42	421,926.42	222,591.65	109,681.96								
1998	36,635.38	532,799.44	335,451.01	106,899.01	184,206.95	345,646.43	91,952.52	2,859.96	36,214.90	12,079.34	49,395.11	19,267.50
1999	46,347.63	621,253.26	440,154.58	154,563.79	232,996.23	1,359,863.63	120,655.66	6,613.63	39,471.93	33,579.85	88,366.37	50,573.97
2000	68,451.81	702,155.41	579,713.47	180,296.50	245,712.84	1,888,864.20	1,619,416.43	7,466.35	44,700.50	69,553.59	128,429.02	44,621.82
2001	87,398.43	716,268.08	948,442.81	191,161.24	262,179.25	1,918,132.83	140,416.40	11,459.19	45,549.02	72,985.12	159,440.67	51,448.74
2002	104,839.92	861,361.36	1,305,452.51	228,034.95	299,770.29	2,270,467.03	177,411.28	15,160.45	45,442.79	103,808.83	239,206.23	34,855.95
2003	114,813.44	924,894.85	1,719,287.69	250,207.86	356,406.15	2,436,664.21	177,343.63	17,697.84	44,314.05	65,078.39	258,390.23	70,167.71
2004	555,201.90	928,708.07	2,210,474.51	258,430.39	393,128.98	2,556,691.94	199,097.55	39,017.09	47,102.62	74,585.99	305,297.51	23,861.85
2005	628,955.88	915,185.18	2,618,257.94	352,379.14	472,459.73	2,835,839.91	248,704.91	38,516.08	47,102.62	103,826.81	345,281.10	19,671.97
2006	687,941.90	1,179,443.47	2,752,323.12	465,279.23	491,843.55	3,102,385.53	217,132.14	50,418.23	49,676.47	219,706.57	427,750.85	78,175.13
2007	754,411.10	1,066,735.47	3,025,454.58	566,162.84	574,434.37	3,044,504.36	289,122.97	47,006.41	49,681.22	201,487.69	518,606.74	170,467.76
2008	846,061.67	1,386,217.19	3,500,233.02	597,203.75	634,400.66	3,683,862.83	261,493.75	53,689.34	50,873.43	274,092.63	602,066.70	82,284.62
2009	943,008.27	1,376,248.68	2,744,094.27	729,445.48	635,173.35	3,710,940.10	272,251.33	75,317.39	53,346.14	272,329.40	690,460.78	127,922.84
2010	1,004,221.75	1,438,744.15	2,840,786.72	722,997.07	676,531.66	3,900,874.46	284,767.76	87,846.55	54,244.02	277,840.21	835,616.71	97,896.02
2011	1,144,542.59	1,587,416.11	3,189,166.83	783,522.31	718,007.20	4,055,210.69	288,847.94	96,346.80	53,720.26	308,832.13	990,365.47	53,867.74
2012	1,300,328.26	1,623,839.32	2,856,698.82	637,937.79	769,254.87	4,295,787.56	299,060.39	109,772.34	55,607.97	262,161.74	1,027,315.87	47,774.17
2013	1,302,652.83	1,766,092.95	2,803,962.78	0.00	793,925.95	4,553,660.00	303,400.28	128,250.38	-0.01	181,834.58	1,085,428.64	44,583.01
2014	1,329,205.10	1,877,003.48	3,099,872.93	0.00	822,166.47	4,662,177.03	315,400.34	199,211.76	0.00	0.00	1,126,147.91	41,450.18
2015	1,357,466.82	1,986,079.34	3,186,636.90	0.00	882,037.48	4,771,939.08	327,165.74	368,068.20	0.00	0.00	1,158,908.71	21,025.59
2016	1,303,052.93	2,016,841.65	3,811,244.90	0.00	931,076.21	4,879,809.94	334,102.83	210,211.40	0.00	0.00	1,202,053.95	33,827.62
2017	641,908.05	2,010,160.31	3,263,724.31	0.00	952,049.64	5,006,115.22	206,223.36	0.00	0.00	0.00	128,750.95	4,061.25
ene-18	108,923.07	147,073.73	1,014,669.36	0.00	59,577.04	386,046.40	55,463.84	0.00	0.00	0.00	0.00	0.00
abr-18	26,821.32	223,869.37	343,308.81	0.00	106,561.17	551,598.96	0.01	0.00	0.00	0.00	0.00	1,094.31
mar-18	115,026.94	229,550.68	345,312.05	0.00	106,699.73	551,297.27	34,353.40	0.00	0.00	0.00	84,879.97	1,286.88
abr-18	71,473.20	235,206.59	347,678.31	0.00	106,531.94	590,941.48	36,022.33	0.00	0.00	0.00	125,156.53	4,993.54
may-18	71,490.49	235,400.26	341,624.38	0.00	107,991.86	566,111.42	34,360.21	0.00	0.00	0.00	85,857.58	1,249.61
jun-18	70,988.67	234,635.08	343,013.11	0.00	110,574.72	630,575.60	34,338.89	0.00	0.00	0.00	83,941.55	3,969.53
jul-18	76,946.43	234,749.26	345,446.78	0.00	110,802.23	567,410.33	34,734.94	0.00	0.00	0.00	42,039.55	2,499.21
ago-18	72,641.68	253,079.40	356,141.36	0.00	110,776.99	566,732.73	33,799.79	0.00	0.00	0.00	118,177.82	2,564.10
sep-18	73,171.35	237,176.50	100,404.54	0.00	109,175.81	567,150.70	33,850.07	0.00	0.00	0.00	87,284.75	0.00
TOTAL	15,083,452.80	29,426,083.72	51,567,665.53	6,512,099.73	12,307,848.97	71,826,808.30	4,994,724.02	1,565,546.39	669,945.31	2,533,782.87	12,066,272.59	1,135,482.62



INSTITUTO DE CREDITO PARA LOS TRABAJADORES AL SERVICIO DEL GOBIERNO DEL ESTADO DE MORELOS

ANEXO 13
APORTACIONES ORDINARIAS DE ENTES OBLIGADOS AL 30 DE SEPTIEMBRE DEL 2018

APORTACIONES ORDINARIAS DE ENTES OBLIGADOS

PERIODO	FIDEICOMISO LAGO DE TEQUES.	COMISION ESTATAL DE DER. HUM.	COMISION ESTATAL DE RVAS TERR.	TRIBUNAL DE LO CONTENCIOSO	TRIBUNAL ESTATAL ELECTORAL	TRIBUNAL	FICASS	INSTITUTO FINANZAS PUBLICAS	INSTITUTO DE DESARROLLO Y FORTAL. MUN.	GOB. DEL EDO. DE MORELOS (P. EJECUTIVO)	SISTEMA DE AGUA POTABLE CUERNAVACA	C.E.A.
1985										127,453.46		
1986										187,433.10	7,205.30	
1987										519,000.55	13,411.81	
1988										1,159,437.39	26,613.67	
1989										1,660,487.09	38,871.98	
1990										1,142,411.36	36,768.99	
1992										2,771,106.12	42,382.42	
1993										1,406,884.30	58,602.31	
1993										3,965,549.91	89,910.29	
1994										7,318,700.60	134,956.29	
1995										6,181,132.27	156,062.94	
1996										6,864,398.74	206,511.17	
1997										7,294,285.05	321,689.08	
1998										6,175,726.66	425,861.80	
1999	842.34									6,619,620.86	524,601.77	
2000	6,690.73									7,241,002.36	613,415.56	
2001	7,700.60	40,949.64	12,774.47	33,736.64	26,910.02	2,993.76	3,117.30	8,495,439.03	620,647.15			
2002	8,645.56	71,450.14	14,793.10	40,290.43	24,661.18	2,903.91	14,260.73	9,093,847.34	721,508.31		85,814.06	
2003	8,076.71	96,681.63	14,451.99	34,497.27	40,613.51	1,854.00	12,489.48	10,643,114.37	775,936.21		144,922.21	
2004	6,887.44	90,297.30	13,243.37	33,593.58	27,834.35	1,896.78	40,559.30	9,489,703.12	860,807.65		308,930.18	
2005	9,365.07	81,227.09	15,271.07	49,919.81	29,105.29	2,092.50	37,362.08	12,804,434.89	664,003.04		395,063.03	
2006	8,976.13	99,811.11	30,240.87	135,949.96	74,194.08	1,791.00	36,213.56	22,247,085.63	1,111,359.40		413,984.85	
2007	8,358.60	95,186.53	44,915.04	136,144.80	52,372.20	2,306.73	38,473.24	13,360,851.55	596,188.84		630,931.71	
2008	8,333.65	116,349.48	42,206.00	171,212.92	60,300.19	2,068.00	58,351.78	15,015,281.92	2,498,921.21		511,034.28	
2009	9,244.34	145,681.83	38,861.52	178,543.94	71,205.84	2,106.00	90,355.21	14,583,223.16	1,503,738.84		588,195.65	
2010	11,034.01	147,324.07	45,703.15	178,199.88	74,211.61	587.22	94,019.43	15,546,158.49	1,690,807.82		589,102.80	
2011	11,040.35	165,410.56	52,454.93	176,160.48	72,501.93	0.00	117,192.13	16,616,931.71	1,915,057.24		609,671.83	
2012	11,751.86	173,012.07	51,342.52	176,098.84	87,764.32	0.00	122,041.73	17,731,177.27	1,995,189.46		619,201.74	
2013	11,757.39	182,552.02	49,528.46	177,869.24	79,987.11	0.00	134,462.61	19,219,497.92	2,128,820.96		452,635.48	
2014	11,398.07	191,413.05	73,055.64	182,298.07	252,961.18	0.00	130,283.29	20,749,283.58	2,249,948.39		474,813.88	
2015	10,820.37	186,450.74	75,299.07	201,889.83	345,055.08	0.00	141,760.45	21,886,903.08	2,624,077.16		472,571.12	
2016	10,983.94	190,523.18	83,726.58	544,055.82	366,848.45	0.00	141,867.68	22,803,805.13	3,339,100.74		495,005.49	
2017	9,734.31	212,118.57	85,623.71	111,612.49	376,010.41	0.00	151,655.23	13,729,850.55	3,373,512.45		433,824.16	
ene-18	0.00	8,885.09	2,536.61	0.00	10,370.75	0.00	15,766.18	4,885,404.31	3,367,094.25		66,180.81	
feb-18	11,674.11	17,676.44	7,390.56	0.00	32,896.56	0.00	16,683.18	2,941,725.27	507,358.96		46,858.56	
mar-18	8,113.43	31,845.73	7,495.54	0.00	11,523.70	0.00	8,412.35	2,925,158.47	203,014.89		46,800.51	
abr-18	8,113.43	24,524.07	7,260.21	0.00	28,175.19	0.00	21,362.75	2,945,624.18	496,517.08		29,603.06	
may-18	8,113.43	24,300.18	6,728.25	0.00	12,437.47	0.00	43,560.65	2,966,150.71	346,240.87		76,173.31	
jun-18	7,013.78	24,289.29	7,288.43	0.00	19,925.39	0.00	17,331.15	2,972,646.52	339,169.28		46,016.30	
jul-18	5,746.97	24,513.18	7,513.77	0.00	33,963.52	0.00	25,723.05	2,977,041.81	533,720.09		35,756.77	
ago-18	5,746.97	24,630.57	7,590.59	0.00	8,809.53	0.00	12,526.24	2,987,193.53	338,505.60		46,707.28	
sep-18	5,616.63	17,889.45	7,814.61	0.00	21,681.28	0.00	25,052.28	2,552,419.08	339,109.93		59,478.04	
TOTAL	231,980.22	2,559,773.60	805,090.06	2,562,074.00	2,233,320.14	20,559.90	31,713.57	362,804,582.44	3,785,225.20	7,679,077.11		



INSTITUTO DE CREDITO PARA LOS TRABAJADORES AL SERVICIO DEL GOBIERNO DEL ESTADO DE MORELOS

ANEXO 13
APORTACIONES ORDINARIAS DE ENTES OBLIGADOS AL 30 DE SEPTIEMBRE DEL 2018

APORTACIONES ORDINARIAS DE ENTES OBLIGADOS

PERIODO	COLEGIO EST. DE SEGURIDAD PUBLICA	H. AYUNTO. DE SEGURIDAD PUBLICA	UNIVERSIDAD TECNOLÓGICA E ZAPATA	INSTITUTO DE LA MUJER DEL EDO. MOR	INST. EST. DE INFRA. ESTRUCTURA	OPERADOR DE CARRITERAS DE CUOTAS	I.C.A.T.M.O.R.	HOSPITAL DEL NIÑO MORELENSE	I.M.I.P.E.	PATRONATO PARA LA READAPTACIÓN	CONSEJO DE CIENCIA Y TECNOLOGÍA	MUNICIPIO DE CUERNAVACA	TRIBUNAL UNITARIO DE JUSTICIA
1985													
1986													
1987													
1988													
1989													
1990													
1991													
1992													
1993													
1994													
1995													
1996													
1997													
1998													
1999													
2000													
2001													
2002	4,412.03	231,025.33	213,441.00	10,679.74				24,823.52					
2003	56,137.34	324,343.87	461,579.14	28,908.30				0.00					
2004	52,176.47	327,793.14	547,781.55	8,432.07				0.00					
2005	66,266.74	473,860.22	637,869.09	48,864.82	102,004.04	27,424.84	123,883.33	0.00					
2006	43,124.29	449,231.65	566,922.27	10,896.95	109,988.48	46,087.41	224,272.13	0.00					
2007	56,513.25	67,415.47	908,716.87	73,145.72	120,181.95	55,262.25	217,380.46	0.00					
2008	82,935.82	665,517.49	866,050.33	82,302.36	123,012.79	58,437.45	310,470.35	0.00					
2009	0.00	685,690.91	966,988.28	99,831.77	127,050.72	59,886.00	342,954.60	0.00					
2010	0.00	664,427.97	1,040,976.38	110,729.74	154,313.84	69,147.45	363,721.62	0.00					
2011	0.00	780,442.37	1,216,192.63	113,598.96	160,039.13	69,150.60	392,627.64	0.00					
2012	0.00	868,753.79	1,422,628.45	112,817.26	35,789.87	95,261.00	417,085.83	0.00					
2013	0.00	828,324.13	1,617,514.52	109,507.29	89,256.92	97,862.90	453,202.96	0.00					
2014	0.00	768,063.09	1,738,688.68	92,837.85	137,549.56	83,734.23	474,944.10	0.00					
2015	0.00	635,511.73	1,838,018.26	96,727.50	113,332.53	88,660.78	502,172.88	0.00					
2016	0.00	554,417.98	1,343,240.53	63,561.57	115,352.31	148,103.45	332,028.80	0.00					
2017	0.00	434,540.14	96,905.69	7,790.87	10,165.74	6,691.37	34,302.98	0.00					
ene-18	0.00	127,325.54	4,566.70	32,017.24	32,017.24	3,302.98	3,302.98	0.00					
feb-18	0.00	52,757.16	39,764.89	9,357.74	20,142.89	4,294.10	31,563.58	0.00					
mar-18	0.00	50,003.49	83,353.91	8,549.24	20,064.69	7,702.71	30,661.86	0.00					
may-18	0.00	48,277.76	80,203.25	8,851.49	19,986.50	2,117.72	25,917.25	0.00					
jun-18	0.00	45,362.51	83,669.82	8,779.95	19,922.97	7,014.83	31,554.92	0.00					
ago-18	0.00	45,125.46	89,188.93	9,245.24	20,459.53	4,235.44	31,808.72	0.00					
sep-18	0.00	49,165.50	88,713.71	9,357.74	22,505.30	4,235.44	18,343.71	0.00					
TOTAL	428,981.41	9,716,608.03	16,158,186.37	1,142,964.21	1,682,957.21	1,007,318.76	4,698,146.81	24,823.52	1,838,312.36	275,534.44	2,157,633.60	69,245,987.89	779,867.80



Instituto de Crédito para los
**Trabajadores al Servicio del
Gobierno del Estado de Morelos**

Información Presupuestaria

Concepto	Estimado / Aprobado	Devengado	Recaudado / Pagado
A. Ingresos Totales (A = A1 + A2 + A3)	919,819,241	853,219,715	853,219,715
A1. Ingresos de Libre Disposición	919,819,241	853,219,715	853,219,715
A2. Transferencias Federales Etiquetadas	-	-	-
A3. Financiamiento Neto	-	-	-
B. Egresos Presupuestarios (B = B1 + B2)	1,102,907,778	854,072,920	854,072,920
B1. Gasto No Etiquetado (sin incluir Amortización de la Deuda Pública)	1,102,907,778	854,072,920	854,072,920
B2. Gasto Etiquetado (sin incluir Amortización de la Deuda Pública)	-	-	-
C. Remanentes del Ejercicio Anterior (C = C1 + C2)	-	-	-
C1. Remanentes de Ingresos de Libre Disposición aplicados en el periodo	-	-	-
C2. Remanentes de Transferencias Federales Etiquetadas aplicados en el periodo	-	-	-
I. Balance Presupuestario (I = A - B + C)	(183,088,537)	(853,205)	(853,205)
II. Balance Presupuestario sin Financiamiento Neto (II = I - A3)	(183,088,537)	(853,205)	(853,205)
III. Balance Presupuestario sin Financiamiento Neto y sin Remanentes del Ejercicio Anterior (III = II - C)	(183,088,537)	(853,205)	(853,205)

Concepto	Aprobado	Devengado	Pagado
E. Intereses, Comisiones y Gastos de la Deuda (E = E1 + E2)	-	-	-
E1. Intereses, Comisiones y Gastos de la Deuda con Gasto No Etiquetado	-	-	-
E2. Intereses, Comisiones y Gastos de la Deuda con Gasto Etiquetado	-	-	-
IV. Balance Primario (IV = III + E)	(183,088,537)	(853,205)	(853,205)

Concepto	Estimado / Aprobado	Devengado	Recaudado / Pagado
F. Financiamiento (F = F1 + F2)	-	-	-
F1. Financiamiento con Fuente de Pago de Ingresos de Libre Disposición	-	-	-
F2. Financiamiento con Fuente de Pago de Transferencias Federales Etiquetadas	-	-	-
G. Amortización de la Deuda (G = G1 + G2)	-	-	-
G1. Amortización de la Deuda Pública con Gasto No Etiquetado	-	-	-
G2. Amortización de la Deuda Pública con Gasto Etiquetado	-	-	-
A3. Financiamiento Neto (A3 = F - G)	-	-	-

Concepto	Estimado / Aprobado	Devengado	Recaudado / Pagado
A1. Ingresos de Libre Disposición	919,819,241	853,219,715	853,219,715
A3.1 Financiamiento Neto con Fuente de Pago de Ingresos de Libre Disposición (A3.1 = F1 - G1)	-	-	-
F1. Financiamiento con Fuente de Pago de Ingresos de Libre Disposición	-	-	-
G1. Amortización de la Deuda Pública con Gasto No Etiquetado	-	-	-
B1. Gasto No Etiquetado (sin incluir Amortización de la Deuda Pública)	1,102,907,778	854,072,920	854,072,920
C1. Remanentes de Ingresos de Libre Disposición aplicados en el periodo	-	-	-
V. Balance Presupuestario de Recursos Disponibles (V = A1 + A3.1 - B1 + C1)	(183,088,537)	(853,205)	(853,205)
VI. Balance Presupuestario de Recursos Disponibles sin Financiamiento Neto (VI = V - A3.1)	(183,088,537)	(853,205)	(853,205)

Concepto	Estimado / Aprobado	Devengado	Recaudado / Pagado
A2. Transferencias Federales Etiquetadas	-	-	-
A3.2 Financiamiento Neto con Fuente de Pago de Transferencias Federales Etiquetadas (A3.2 = F2 - G2)	-	-	-
F2. Financiamiento con Fuente de Pago de Transferencias Federales Etiquetadas	-	-	-
G2. Amortización de la Deuda Pública con Gasto Etiquetado	-	-	-
B2. Gasto Etiquetado (sin incluir Amortización de la Deuda Pública)	-	-	-
C2. Remanentes de Transferencias Federales Etiquetadas aplicados en el periodo	-	-	-
VII. Balance Presupuestario de Recursos Etiquetados (VII = A2 + A3.2 - B2 + C2)	-	-	-
VIII. Balance Presupuestario de Recursos Etiquetados sin Financiamiento Neto (VIII = VII - A3.2)	-	-	-



Instituto de Crédito para los Trabajadores al Servicio del Gobierno del Estado de Morelos
 Estado Analítico de Ingresos
 Del 1 de enero al 30 de septiembre de 2018
 (Pesos)



Rubro de Ingresos	Ingreso					Diferencia
	Estimado	Ampliaciones y Reducciones	Modificado	Devengado	Recaudado	
	(1)	(2)	(3= 1 + 2)	(4)	(5)	
Impuestos	-	-	-	-	-	-
Cuotas y Aportaciones de Seguridad Social	103,864,866	-	103,864,866	85,153,524	85,153,524	(18,711,342)
Contribuciones de Mejoras	-	-	-	-	-	-
Derechos	-	-	-	-	-	-
Productos	-	-	-	-	-	-
Corriente	-	-	-	-	-	-
Capital	-	-	-	-	-	-
Aprovechamientos	815,119,045	-	815,119,045	767,217,558	767,217,558	(47,901,487)
Corriente	815,119,045	-	815,119,045	767,217,558	767,217,558	(47,901,487)
Capital	-	-	-	-	-	-
Ingresos por Ventas de Bienes y Servicios	835,330	-	835,330	848,633	848,633	13,303
Participaciones y Aportaciones	-	-	-	-	-	-
Transferencias, Asignaciones, Subsidios y Otras Ayudas	-	-	-	-	-	-
Ingresos Derivados de Financiamientos	-	-	-	-	-	-
Total	919,819,241	-	919,819,241	853,219,715	853,219,715	(66,599,526)
				Ingresos excedentes ¹		

Estado Analítico de Ingresos Por Fuente de Financiamiento	Ingreso					Diferencia
	Estimado	Ampliaciones y Reducciones	Modificado	Devengado	Recaudado	
	(1)	(2)	(3= 1 + 2)	(4)	(5)	
Ingresos del Gobierno	815,119,045	-	815,119,045	767,217,558	767,217,558	(47,901,487)
Impuestos	-	-	-	-	-	-
Contribuciones de Mejoras	-	-	-	-	-	-
Derechos	-	-	-	-	-	-
Productos	-	-	-	-	-	-
Corriente	-	-	-	-	-	-
Capital	-	-	-	-	-	-
Aprovechamientos	815,119,045	-	815,119,045	767,217,558	767,217,558	(47,901,487)
Corriente	815,119,045	-	815,119,045	767,217,558	767,217,558	(47,901,487)
Capital	-	-	-	-	-	-
Participaciones y Aportaciones	-	-	-	-	-	-
Transferencias, Asignaciones, Subsidios y Otras Ayudas	-	-	-	-	-	-
Ingresos de Organismos y Empresas	104,700,196	-	104,700,196	86,002,157	86,002,157	(18,698,039)
Cuotas y Aportaciones de Seguridad Social	103,864,866	-	103,864,866	85,153,524	85,153,524	(18,711,342)
Ingresos por Ventas de Bienes y Servicios	835,330	-	835,330	848,633	848,633	13,303
Transferencias, Asignaciones, Subsidios y Otras Ayudas	-	-	-	-	-	-
Ingresos derivados de financiamiento	-	-	-	-	-	-
Ingresos Derivados de Financiamientos	-	-	-	-	-	-
Total	919,819,241	-	919,819,241	853,219,715	853,219,715	(66,599,526)
				Ingresos excedentes ¹		

¹ Los ingresos excedentes se presentan para efectos de cumplimiento de la Ley General de Contabilidad Gubernamental y el importe reflejado debe ser siempre mayor a cero.



Concepto	Ingreso					Diferencia
	Estimado	Ampliaciones/ (Reducciones)	Modificado	Devengado	Recaudado	
Ingresos de Libre Disposición						
<i>Impuestos</i>	-	-	-	-	-	-
<i>Cuotas y Aportaciones de Seguridad Social</i>	103,864,866	-	103,864,866	85,153,524	85,153,524	(18,711,342)
<i>Contribuciones de Mejoras</i>	-	-	-	-	-	-
<i>Derechos</i>	-	-	-	-	-	-
<i>Productos</i>	-	-	-	-	-	-
<i>Aprovechamientos</i>	815,119,045	-	815,119,045	767,217,558	767,217,558	(47,901,487)
<i>Ingresos por Ventas de Bienes y Servicios</i>	835,330	-	835,330	848,633	848,633	13,303
<i>Participaciones</i>	-	-	-	-	-	-
Fondo General de Participaciones	-	-	-	-	-	-
Fondo de Fomento Municipal	-	-	-	-	-	-
Fondo de Fiscalización y Recaudación	-	-	-	-	-	-
Fondo de Compensación	-	-	-	-	-	-
Fondo de Extracción de Hidrocarburos	-	-	-	-	-	-
Impuesto Especial Sobre Producción y Servicios	-	-	-	-	-	-
0.136% de la Recaudación Federal Participable	-	-	-	-	-	-
3.17% Sobre Extracción de Petróleo	-	-	-	-	-	-
Gasolinas y Diésel	-	-	-	-	-	-
Fondo del Impuesto Sobre la Renta	-	-	-	-	-	-
Fondo de Estabilización de los Ingresos de las Ent. Fed.	-	-	-	-	-	-
<i>Incentivos Derivados de la Colaboración Fiscal</i>	-	-	-	-	-	-
Tenencia o Uso de Vehículos	-	-	-	-	-	-
Fondo de Compensación ISAN	-	-	-	-	-	-
Impuesto Sobre Automóviles Nuevos	-	-	-	-	-	-
Fondo de Compensación de Repecos-Intermedios	-	-	-	-	-	-
Otros Incentivos Económicos	-	-	-	-	-	-
<i>Transferencias</i>	-	-	-	-	-	-
<i>Convenios</i>	-	-	-	-	-	-
Otros Convenios y Subsidios	-	-	-	-	-	-
<i>Otros Ingresos de Libre Disposición</i>	-	-	-	-	-	-
Participaciones en Ingresos Locales	-	-	-	-	-	-
Otros Ingresos de Libre Disposición	-	-	-	-	-	-
Total de Ingresos de Libre Disposición	919,819,241	-	919,819,241	853,219,715	853,219,715	(66,599,526)
Ingresos Excedentes de Ingresos de Libre Disposición						
Transferencias Federales Etiquetadas						
<i>Aportaciones</i>	-	-	-	-	-	-
Fondo de Aport. para la Nómina Educativa y Gto. Op.	-	-	-	-	-	-
Fondo de Aportaciones para los Servicios de Salud	-	-	-	-	-	-
Fondo de Aportaciones para la Infraestructura Social	-	-	-	-	-	-
Fondo de Aport. para el Fortalecimiento de los Municipios y de las Demarcaciones Territoriales del D.F.	-	-	-	-	-	-
Fondo de Aportaciones Múltiples	-	-	-	-	-	-
Fondo de Aport. para la Educación Tec. y de Adultos	-	-	-	-	-	-
Fondo de Aportaciones para la Seguridad Pública de los Estados y el Distrito Federal	-	-	-	-	-	-
Fondo de Aportaciones para el Fortalecimiento de las Entidades Federativas	-	-	-	-	-	-
<i>Convenios</i>	-	-	-	-	-	-
Convenios de Protección Social en Salud	-	-	-	-	-	-
Convenios de Descentralización	-	-	-	-	-	-
Convenios de Reasignación	-	-	-	-	-	-
Otros Convenios y Subsidios	-	-	-	-	-	-
<i>Fondos Distintos de Aportaciones</i>	-	-	-	-	-	-
Fondo para Entidades Federativas y Municipios Productores de Hidrocarburos	-	-	-	-	-	-
Fondo Minero	-	-	-	-	-	-
<i>Transferencias, Subsidios y Subvenciones, y Pensiones y Jubilaciones</i>	-	-	-	-	-	-
<i>Otras Transferencias Federales Etiquetadas</i>	-	-	-	-	-	-
Total de Transferencias Federales Etiquetadas	-	-	-	-	-	-
Ingresos Derivados de Financiamientos						
<i>Ingresos Derivados de Financiamientos</i>	-	-	-	-	-	-
Total de Ingresos	919,819,241	-	919,819,241	853,219,715	853,219,715	(66,599,526)
Datos Informativos						
1. Ingresos Derivados de Financiamientos con Fuente de Pago de Ingresos de Libre Disposición	-	-	-	-	-	-
2. Ingresos Derivados de Financiamientos con Fuente de Pago de Transferencias Federales Etiquetadas	-	-	-	-	-	-
3. Ingresos Derivados de Financiamientos	-	-	-	-	-	-



Instituto de Crédito para los Trabajadores al Servicio del Gobierno del Estado de Morelos
Estado Analítico del Ejercicio del Presupuesto de Egresos
Clasificación por Objeto del Gasto (Capítulo y Concepto)
Del 1 de enero al 30 de septiembre de 2018
(Pesos)



Concepto	Egresos					Subejercicio
	Aprobado	Ampliaciones/ (Reducciones)	Modificado	Devengado	Pagado	
	1	2	3 = (1 + 2)	4	5	
					6 = (3 - 4)	
Servicios Personales	75,775,543	-	75,775,543	40,267,924	40,267,924	35,507,619
Remuneraciones al Personal de Carácter Permanente	33,042,268	-	33,042,268	23,418,025	23,418,025	9,624,243
Remuneraciones al Personal de Carácter Transitorio	6,504,381	-	6,504,381	4,439,508	4,439,508	2,064,873
Remuneraciones Adicionales y Especiales	11,483,505	-	11,483,505	3,121,007	3,121,007	8,362,498
Seguridad Social	10,531,652	-	10,531,652	4,587,956	4,587,956	5,943,696
Otras Prestaciones Sociales y Económicas	14,213,737	-	14,213,737	4,701,428	4,701,428	9,512,309
Previsiones	-	-	-	-	-	-
Pago de Estímulos a Servidores Públicos	-	-	-	-	-	-
Materiales y Suministros	4,546,932	(304,131)	4,242,801	3,269,008	3,269,008	973,793
Materiales de Admón. Emisión de Doctos. y Artículos Oficiales	1,348,240	(353,902)	994,338	430,746	430,746	563,592
Alimentos y Utensilios	214,680	4,000	218,680	130,911	130,911	87,769
Materias Primas y Materiales de Producción y Comercialización	-	-	-	-	-	-
Materiales y Artículos de Construcción y de Reparación	312,107	(71,000)	241,107	81,771	81,771	159,336
Productos Químicos, Farmacéuticos y de Laboratorio	269,740	37,500	307,240	205,152	205,152	102,088
Combustibles, Lubricantes y Aditivos	430,800	80,771	511,571	311,082	311,082	200,489
Vestuario, Blancos, Prendas de Protección y Artículos Deportivos	1,762,230	-	1,762,230	2,005,742	2,005,742	(243,512)
Materiales y Suministros Para Seguridad	-	-	-	-	-	-
Herramientas, Refacciones y Accesorios Menores	209,135	(1,500)	207,635	103,604	103,604	104,031
Servicios Generales	23,326,522	(727,575)	22,598,947	15,890,377	15,890,377	6,708,570
Servicios Básicos	2,501,797	-	2,501,797	961,631	961,631	1,540,166
Servicios de Arrendamiento	1,011,632	(27,560)	984,072	626,243	626,243	357,829
Servicios Profesionales, Científicos, Técnicos y Otros Servicios	3,502,881	475,840	3,978,721	6,731,811	6,731,811	(2,753,090)
Servicios Financieros, Bancarios y Comerciales	4,027,000	(180,404)	3,846,596	1,824,315	1,824,315	2,022,281
Servicios de Instalación, Reparación, Mantto. y Conservación	4,640,679	(1,111,140)	3,529,539	2,731,670	2,731,670	797,869
Servicios de Comunicación Social y Publicidad	2,260,000	-	2,260,000	1,499,996	1,499,996	760,004
Servicios de Traslado y Viáticos	831,600	25,689	857,289	83,249	83,249	774,040
Servicios Oficiales	657,000	90,000	747,000	340,147	340,147	406,853
Otros Servicios Generales	3,893,933	-	3,893,933	1,091,315	1,091,315	2,802,618
Transferencias, Asignaciones, Subsidios y Otras Ayudas	12,134,142	(33,000)	12,101,142	5,765,880	5,765,880	6,335,262
Transferencias Internas y Asignaciones al Sector Público	-	-	-	-	-	-
Transferencias al Resto del Sector Público	-	-	-	-	-	-
Subsidios y Subvenciones	-	-	-	-	-	-
Ayudas Sociales	978,210	(33,000)	945,210	70,167	70,167	875,043
Pensiones y Jubilaciones	11,155,932	-	11,155,932	5,695,713	5,695,713	5,460,219
Transferencias a Fideicomisos, Mandatos y Otros Análogos	-	-	-	-	-	-
Transferencias a la Seguridad Social	-	-	-	-	-	-
Donativos	-	-	-	-	-	-
Transferencias al Exterior	-	-	-	-	-	-
Bienes Muebles, Inmuebles e Intangibles	4,974,639	1,064,706	6,039,345	6,007,160	6,007,160	32,185
Mobiliario y Equipo de Administración	3,483,939	873,708	4,357,647	4,617,574	4,617,574	(259,927)
Mobiliario y Equipo Educativo y Recreativo	73,600	2,000	75,600	68,206	68,206	7,394
Equipo e Instrumental Médico y de Laboratorio	105,100	13,998	119,098	116,485	116,485	2,613
Vehículos y Equipo de Transporte	750,000	70,000	820,000	799,200	799,200	20,800
Equipo de Defensa y Seguridad	-	-	-	-	-	-
Maquinaria, Otros Equipos y Herramientas	562,000	105,000	667,000	405,695	405,695	261,305
Activos Biológicos	-	-	-	-	-	-
Bienes Inmuebles	-	-	-	-	-	-
Activos Intangibles	-	-	-	-	-	-
Inversión Pública	145,100,000	10,000,000	155,100,000	139,532,824	139,532,824	15,567,176
Obra Pública en Bienes de Dominio Público	-	-	-	-	-	-
Obra Pública en Bienes Propios	145,100,000	10,000,000	155,100,000	139,532,824	139,532,824	15,567,176
Proyectos Productivos y Acciones de Fomento	-	-	-	-	-	-
Inversiones Financieras y Otras Provisiones	837,050,000	150,000,000	987,050,000	643,339,747	643,339,747	343,710,253
Inversiones Para el Fomento de Actividades Productivas	-	-	-	-	-	-
Acciones y Participaciones de Capital	-	-	-	-	-	-
Compra de Títulos y Valores	-	-	-	-	-	-
Concesión de Préstamos	-	-	-	-	-	-
Inversiones en Fideicomisos, Mandatos y Otros Análogos	-	-	-	-	-	-
Otras Inversiones Financieras	837,050,000	150,000,000	987,050,000	643,339,747	643,339,747	343,710,253
Provisiones para Contingencias y Otras Erogaciones Especiales	-	-	-	-	-	-
Participaciones y Aportaciones	-	-	-	-	-	-
Participaciones	-	-	-	-	-	-
Aportaciones	-	-	-	-	-	-
Convenios	-	-	-	-	-	-
Deuda Pública	-	-	-	-	-	-
Amortización de la Deuda Pública	-	-	-	-	-	-
Intereses de la Deuda Pública	-	-	-	-	-	-
Comisiones de la Deuda Pública	-	-	-	-	-	-
Gastos de la Deuda Pública	-	-	-	-	-	-
Costo por Coberturas	-	-	-	-	-	-
Apoyos Financieros	-	-	-	-	-	-
Adeudos de Ejercicios Fiscales Anteriores (Adefas)	-	-	-	-	-	-
Total del Gasto	1,102,907,778	160,000,000	1,262,907,778	854,072,920	854,072,920	408,834,858

Concepto	Egresos					Subejercicio
	Aprobado	Ampliaciones / (Reducciones)	Modificado	Devengado	Pagado	
Gasto No Etiquetado	1,102,907,778	160,000,000	1,262,907,778	854,072,920	854,072,920	408,834,858
<i>Servicios Personales</i>	<i>75,775,543</i>	-	<i>75,775,543</i>	<i>40,267,924</i>	<i>40,267,924</i>	<i>35,507,619</i>
Remuneraciones al Personal de Carácter Permanente	33,042,268	-	33,042,268	23,418,025	23,418,025	9,624,243
Remuneraciones al Personal de Carácter Transitorio	6,504,381	-	6,504,381	4,439,508	4,439,508	2,064,873
Remuneraciones Adicionales y Especiales	11,483,505	-	11,483,505	3,121,007	3,121,007	8,362,498
Seguridad Social	10,531,652	-	10,531,652	4,587,956	4,587,956	5,943,696
Otras Prestaciones Sociales y Económicas	14,213,737	-	14,213,737	4,701,428	4,701,428	9,512,309
Previsiones	-	-	-	-	-	-
Pago de Estímulos a Servidores Públicos	-	-	-	-	-	-
<i>Materiales y Suministros</i>	<i>4,546,932</i>	<i>(304,131)</i>	<i>4,242,801</i>	<i>3,269,008</i>	<i>3,269,008</i>	<i>973,793</i>
Materiales de Admón., Emisión de Doctos. y Art. Oficiales	1,348,240	(353,902)	994,338	430,746	430,746	563,592
Alimentos y Utensilios	214,680	4,000	218,680	130,911	130,911	87,769
Materias Primas y Materiales de Prod. y Comercialización	-	-	-	-	-	-
Materiales y Artículos de Construcción y de Reparación	312,107	(71,000)	241,107	81,771	81,771	159,336
Productos Químicos, Farmacéuticos y de Laboratorio	269,740	37,500	307,240	205,152	205,152	102,088
Combustibles, Lubricantes y Aditivos	430,800	80,771	511,571	311,082	311,082	200,489
Vestuario, Blancos, Prendas de Protección y Art. Deportivos	1,762,230	-	1,762,230	2,005,742	2,005,742	(243,512)
Materiales y Suministros Para Seguridad	-	-	-	-	-	-
Herramientas, Refacciones y Accesorios Menores	209,135	(1,500)	207,635	103,604	103,604	104,031
<i>Servicios Generales</i>	<i>23,326,522</i>	<i>(727,575)</i>	<i>22,598,947</i>	<i>15,890,377</i>	<i>15,890,377</i>	<i>6,708,570</i>
Servicios Básicos	2,501,797	-	2,501,797	961,631	961,631	1,540,166
Servicios de Arrendamiento	1,011,632	(27,560)	984,072	626,243	626,243	357,829
Servicios Profesionales, Científicos, Técnicos y Otros Serv.	3,502,881	475,840	3,978,721	6,731,811	6,731,811	(2,753,090)
Servicios Financieros, Bancarios y Comerciales	4,027,000	(180,404)	3,846,596	1,824,315	1,824,315	2,022,281
Servicios de Instalación, Reparación, Mantto. y Conservación	4,640,679	(1,111,140)	3,529,539	2,731,670	2,731,670	797,869
Servicios de Comunicación Social y Publicidad	2,260,000	-	2,260,000	1,499,996	1,499,996	760,004
Servicios de Traslado y Viáticos	831,600	25,689	857,289	83,249	83,249	774,040
Servicios Oficiales	657,000	90,000	747,000	340,147	340,147	406,853
Otros Servicios Generales	3,893,933	-	3,893,933	1,091,315	1,091,315	2,802,618
<i>Transferencias, Asignaciones, Subsidios y Otras Ayudas</i>	<i>12,134,142</i>	<i>(33,000)</i>	<i>12,101,142</i>	<i>5,765,880</i>	<i>5,765,880</i>	<i>6,335,262</i>
Transferencias Internas y Asignaciones al Sector Público	-	-	-	-	-	-
Transferencias al Resto del Sector Público	-	-	-	-	-	-
Subsidios y Subvenciones	-	-	-	-	-	-
Ayudas Sociales	978,210	(33,000)	945,210	70,167	70,167	875,043
Pensiones y Jubilaciones	11,155,932	-	11,155,932	5,695,713	5,695,713	5,460,219
Transferencias a Fideicomisos, Mandatos y Otros Análogos	-	-	-	-	-	-
Transferencias a la Seguridad Social	-	-	-	-	-	-
Donativos	-	-	-	-	-	-
Transferencias al Exterior	-	-	-	-	-	-
<i>Bienes Muebles, Inmuebles e Intangibles</i>	<i>4,974,639</i>	<i>1,064,706</i>	<i>6,039,345</i>	<i>6,007,160</i>	<i>6,007,160</i>	<i>32,185</i>
Mobiliario y Equipo de Administración	3,483,939	873,708	4,357,647	4,617,574	4,617,574	(259,927)
Mobiliario y Equipo Educativo y Recreativo	73,600	2,000	75,600	68,206	68,206	7,394
Equipo e Instrumental Médico y de Laboratorio	105,100	13,998	119,098	116,485	116,485	2,613
Vehículos y Equipo de Transporte	750,000	70,000	820,000	799,200	799,200	20,800
Equipo de Defensa y Seguridad	-	-	-	-	-	-
Maquinaria, Otros Equipos y Herramientas	562,000	105,000	667,000	405,695	405,695	261,305
Activos Biológicos	-	-	-	-	-	-
Bienes Inmuebles	-	-	-	-	-	-
Activos Intangibles	-	-	-	-	-	-
<i>Inversión Pública</i>	<i>145,100,000</i>	<i>10,000,000</i>	<i>155,100,000</i>	<i>139,532,824</i>	<i>139,532,824</i>	<i>15,567,176</i>
Obra Pública en Bienes de Dominio Público	-	-	-	-	-	-
Obra Pública en Bienes Propios	145,100,000	10,000,000	155,100,000	139,532,824	139,532,824	15,567,176
Proyectos Productivos y Acciones de Fomento	-	-	-	-	-	-
<i>Inversiones Financieras y Otras Provisiones</i>	<i>837,050,000</i>	<i>150,000,000</i>	<i>987,050,000</i>	<i>643,339,747</i>	<i>643,339,747</i>	<i>343,710,253</i>
Inversiones Para el Fomento de Actividades Productivas	-	-	-	-	-	-
Acciones y Participaciones de Capital	-	-	-	-	-	-
Compra de Títulos y Valores	-	-	-	-	-	-
Concesión de Préstamos	-	-	-	-	-	-
Inversiones en Fideicomisos, Mandatos y Otros Análogos	-	-	-	-	-	-
Fideicomiso de Desastres Naturales (Informativo)	-	-	-	-	-	-
Otras Inversiones Financieras	837,050,000	150,000,000	987,050,000	643,339,747	643,339,747	343,710,253
Provisiones para Contingencias y Otras Erogaciones Especiales	-	-	-	-	-	-
<i>Participaciones y Aportaciones</i>	-	-	-	-	-	-
Participaciones	-	-	-	-	-	-
Aportaciones	-	-	-	-	-	-
Convenios	-	-	-	-	-	-
<i>Deuda Pública</i>	-	-	-	-	-	-
Amortización de la Deuda Pública	-	-	-	-	-	-
Intereses de la Deuda Pública	-	-	-	-	-	-
Comisiones de la Deuda Pública	-	-	-	-	-	-
Gastos de la Deuda Pública	-	-	-	-	-	-
Costo por Coberturas	-	-	-	-	-	-
Apoyos Financieros	-	-	-	-	-	-
Adeudos de Ejercicios Fiscales Anteriores (Adefas)	-	-	-	-	-	-

Concepto	Egresos					Subejercicio
	Aprobado	Ampliaciones / (Reducciones)	Modificado	Devengado	Pagado	
Gasto Etiquetado	-	-	-	-	-	-
<i>Servicios Personales</i>	-	-	-	-	-	-
Remuneraciones al Personal de Carácter Permanente	-	-	-	-	-	-
Remuneraciones al Personal de Carácter Transitorio	-	-	-	-	-	-
Remuneraciones Adicionales y Especiales	-	-	-	-	-	-
Seguridad Social	-	-	-	-	-	-
Otras Prestaciones Sociales y Económicas	-	-	-	-	-	-
Previsiones	-	-	-	-	-	-
Pago de Estímulos a Servidores Públicos	-	-	-	-	-	-
<i>Materiales y Suministros</i>	-	-	-	-	-	-
Materiales de Admón., Emisión de Doctos. y Art. Oficiales	-	-	-	-	-	-
Alimentos y Utensilios	-	-	-	-	-	-
Materias Primas y Materiales de Prod. y Comercialización	-	-	-	-	-	-
Materiales y Artículos de Construcción y de Reparación	-	-	-	-	-	-
Productos Químicos, Farmacéuticos y de Laboratorio	-	-	-	-	-	-
Combustibles, Lubricantes y Aditivos	-	-	-	-	-	-
Vestuario, Blancos, Prendas de Protección y Art. Deportivos	-	-	-	-	-	-
Materiales y Suministros Para Seguridad	-	-	-	-	-	-
Herramientas, Refacciones y Accesorios Menores	-	-	-	-	-	-
<i>Servicios Generales</i>	-	-	-	-	-	-
Servicios Básicos	-	-	-	-	-	-
Servicios de Arrendamiento	-	-	-	-	-	-
Servicios Profesionales, Científicos, Técnicos y Otros Serv.	-	-	-	-	-	-
Servicios Financieros, Bancarios y Comerciales	-	-	-	-	-	-
Servicios de Instalación, Reparación, Mantto. y Conservación	-	-	-	-	-	-
Servicios de Comunicación Social y Publicidad	-	-	-	-	-	-
Servicios de Traslado y Viáticos	-	-	-	-	-	-
Servicios Oficiales	-	-	-	-	-	-
Otros Servicios Generales	-	-	-	-	-	-
<i>Transferencias, Asignaciones, Subsidios y Otras Ayudas</i>	-	-	-	-	-	-
Transferencias Internas y Asignaciones al Sector Público	-	-	-	-	-	-
Transferencias al Resto del Sector Público	-	-	-	-	-	-
Subsidios y Subvenciones	-	-	-	-	-	-
Ayudas Sociales	-	-	-	-	-	-
Pensiones y Jubilaciones	-	-	-	-	-	-
Transferencias a Fideicomisos, Mandatos y Otros Análogos	-	-	-	-	-	-
Transferencias a la Seguridad Social	-	-	-	-	-	-
Donativos	-	-	-	-	-	-
Transferencias al Exterior	-	-	-	-	-	-
<i>Bienes Muebles, Inmuebles e Intangibles</i>	-	-	-	-	-	-
Mobiliario y Equipo de Administración	-	-	-	-	-	-
Mobiliario y Equipo Educativo y Recreativo	-	-	-	-	-	-
Equipo e Instrumental Médico y de Laboratorio	-	-	-	-	-	-
Vehículos y Equipo de Transporte	-	-	-	-	-	-
Equipo de Defensa y Seguridad	-	-	-	-	-	-
Maquinaria, Otros Equipos y Herramientas	-	-	-	-	-	-
Activos Biológicos	-	-	-	-	-	-
Bienes Inmuebles	-	-	-	-	-	-
Activos Intangibles	-	-	-	-	-	-
<i>Inversión Pública</i>	-	-	-	-	-	-
Obra Pública en Bienes de Dominio Público	-	-	-	-	-	-
Obra Pública en Bienes Propios	-	-	-	-	-	-
Proyectos Productivos y Acciones de Fomento	-	-	-	-	-	-
<i>Inversiones Financieras y Otras Provisiones</i>	-	-	-	-	-	-
Inversiones Para el Fomento de Actividades Productivas	-	-	-	-	-	-
Acciones y Participaciones de Capital	-	-	-	-	-	-
Compra de Títulos y Valores	-	-	-	-	-	-
Concesión de Préstamos	-	-	-	-	-	-
Inversiones en Fideicomisos, Mandatos y Otros Análogos	-	-	-	-	-	-
Fideicomiso de Desastres Naturales (Informativo)	-	-	-	-	-	-
Otras Inversiones Financieras	-	-	-	-	-	-
Provisiones para Contingencias y Otras Erogaciones Especiales	-	-	-	-	-	-
<i>Participaciones y Aportaciones</i>	-	-	-	-	-	-
Participaciones	-	-	-	-	-	-
Aportaciones	-	-	-	-	-	-
Convenios	-	-	-	-	-	-
<i>Deuda Pública</i>	-	-	-	-	-	-
Amortización de la Deuda Pública	-	-	-	-	-	-
Intereses de la Deuda Pública	-	-	-	-	-	-
Comisiones de la Deuda Pública	-	-	-	-	-	-
Gastos de la Deuda Pública	-	-	-	-	-	-
Costo por Coberturas	-	-	-	-	-	-
Apoyos Financieros	-	-	-	-	-	-
Adeudos de Ejercicios Fiscales Anteriores (Adefas)	-	-	-	-	-	-
Total de Egresos	1,102,907,778	160,000,000	1,262,907,778	854,072,920	854,072,920	408,834,858



Instituto de Crédito para los Trabajadores al Servicio del Gobierno del Estado de Morelos
 Estado Analítico del Ejercicio del Presupuesto de Egresos
 Clasificación Administrativa
 Del 1 de enero al 30 de septiembre de 2018
 (Pesos)



Concepto	Egresos					Subejercicio 6 = (3 - 4)
	Aprobado	Ampliaciones/ (Reducciones)	Modificado	Devengado	Pagado	
	1	2	3 = (1 + 2)	4	5	
Secretaría Ejecutiva de la Gubernatura	-	-	-	-	-	-
Secretaría de Gobierno	-	-	-	-	-	-
Secretaría de Hacienda	-	-	-	-	-	-
Secretaría de Economía	-	-	-	-	-	-
Secretaría de Desarrollo Agropecuario	-	-	-	-	-	-
Secretaría de Obras Públicas	-	-	-	-	-	-
Secretaría de Educación	-	-	-	-	-	-
Secretaría de Salud	-	-	-	-	-	-
Fiscalía General del Estado	-	-	-	-	-	-
Secretaría de Administración	-	-	-	-	-	-
Secretaría de la Contraloría	-	-	-	-	-	-
Comisión Estatal de Seguridad Pública	-	-	-	-	-	-
Consejería Jurídica	-	-	-	-	-	-
Secretaría de Turismo	-	-	-	-	-	-
Secretaría de Desarrollo Social	-	-	-	-	-	-
Secretaría del Trabajo	-	-	-	-	-	-
Secretaría de Cultura	-	-	-	-	-	-
Secretaría de Desarrollo Sustentable	-	-	-	-	-	-
Secretaría de Innovación, Ciencia y Tec.	-	-	-	-	-	-
Secretaría de Movilidad y Transporte	-	-	-	-	-	-
Gastos Institucionales	-	-	-	-	-	-
Total del Gasto	-	-	-	-	-	-

Instituto de Crédito para los Trabajadores al Servicio del Gobierno del Estado de Morelos
 Estado Analítico del Ejercicio del Presupuesto de Egresos
 Clasificación Administrativa
 Del 1 de enero al 30 de septiembre de 2018

Concepto	Egresos					Subejercicio 6 = (3 - 4)
	Aprobado	Ampliaciones/ (Reducciones)	Modificado	Devengado	Pagado	
	1	2	3 = (1 + 2)	4	5	
Poder Ejecutivo	-	-	-	-	-	-
Poder Legislativo	-	-	-	-	-	-
Poder Judicial	-	-	-	-	-	-
Organismos Autónomos	-	-	-	-	-	-
Poder Ejecutivo de los Municipios	-	-	-	-	-	-
Total del Gasto	-	-	-	-	-	-

Sector Paraestatal del Gobierno del Estado de Morelos
 Estado Analítico del Ejercicio del Presupuesto de Egresos
 Clasificación Administrativa
 Del 1 de enero al 30 de septiembre de 2018

Concepto	Egresos					Subejercicio 6 = (3 - 4)
	Aprobado	Ampliaciones/ (Reducciones)	Modificado	Devengado	Pagado	
	1	2	3 = (1 + 2)	4	5	
Entidades Paraestatales y Fideicomisos No Empresariales y No Financieros	1,102,907,778	160,000,000	1,262,907,778	854,072,920	854,072,920	408,834,858
Instituciones Públicas de la Seguridad Social	-	-	-	-	-	-
Entidades Paraestatales Empresariales No Financieras con Participación Estatal Mayoritaria	-	-	-	-	-	-
Fideicomisos Empresariales No Financieros con Participación Estatal Mayoritaria	-	-	-	-	-	-
Entidades Paraestatales Empresariales Financieras Monetarias con Participación Estatal Mayoritaria	-	-	-	-	-	-
Entidades Paraestatales Empresariales Financieras No Monetarias con Participación Estatal Mayoritaria	-	-	-	-	-	-
Fideicomisos Financieros Públicos con Participación Estatal Mayoritaria	-	-	-	-	-	-
Total del Gasto	1,102,907,778	160,000,000	1,262,907,778	854,072,920	854,072,920	408,834,858

Concepto	Egresos					Subejercicio
	Aprobado	Ampliaciones/ (Reducciones)	Modificado	Devengado	Pagado	
Gasto No Etiquetado	1,102,907,778	160,000,000	1,262,907,778	854,072,920	854,072,920	408,834,858
Secretaría Ejecutiva de la Gobernatura	-	-	-	-	-	-
Secretaría de Gobierno	-	-	-	-	-	-
Secretaría de Hacienda	-	-	-	-	-	-
Secretaría de Economía	-	-	-	-	-	-
Secretaría de Desarrollo Agropecuario	-	-	-	-	-	-
Secretaría de Obras Públicas	-	-	-	-	-	-
Secretaría de Educación	-	-	-	-	-	-
Secretaría de Salud	-	-	-	-	-	-
Fiscalía General del Estado	-	-	-	-	-	-
Secretaría de Administración	-	-	-	-	-	-
Secretaría de la Contraloría	-	-	-	-	-	-
Comisión Estatal de Seguridad Pública	-	-	-	-	-	-
Consejería Jurídica	-	-	-	-	-	-
Secretaría de Turismo	-	-	-	-	-	-
Secretaría de Desarrollo Social	-	-	-	-	-	-
Secretaría del Trabajo	-	-	-	-	-	-
Secretaría de Cultura	-	-	-	-	-	-
Secretaría de Desarrollo Sustentable	-	-	-	-	-	-
Secretaría de Innovación, Ciencia y Tec.	-	-	-	-	-	-
Secretaría de Movilidad y Transporte	-	-	-	-	-	-
Gastos Institucionales	-	-	-	-	-	-
Poder Legislativo	-	-	-	-	-	-
Poder Judicial	-	-	-	-	-	-
Organismos Autónomos	-	-	-	-	-	-
Entidades Paraestatales y Fideicomisos No Empresariales y No Financieros	1,102,907,778	160,000,000	1,262,907,778	854,072,920	854,072,920	408,834,858
Fideicomisos Empresariales No Financieros con Participación Estatal Mayoritaria	-	-	-	-	-	-
Poder Ejecutivo de los Municipios	-	-	-	-	-	-
Gasto Etiquetado	-	-	-	-	-	-
Secretaría Ejecutiva de la Gobernatura	-	-	-	-	-	-
Secretaría de Gobierno	-	-	-	-	-	-
Secretaría de Hacienda	-	-	-	-	-	-
Secretaría de Economía	-	-	-	-	-	-
Secretaría de Desarrollo Agropecuario	-	-	-	-	-	-
Secretaría de Obras Públicas	-	-	-	-	-	-
Secretaría de Educación	-	-	-	-	-	-
Secretaría de Salud	-	-	-	-	-	-
Fiscalía General del Estado	-	-	-	-	-	-
Secretaría de Administración	-	-	-	-	-	-
Secretaría de la Contraloría	-	-	-	-	-	-
Comisión Estatal de Seguridad Pública	-	-	-	-	-	-
Consejería Jurídica	-	-	-	-	-	-
Secretaría de Turismo	-	-	-	-	-	-
Secretaría de Desarrollo Social	-	-	-	-	-	-
Secretaría del Trabajo	-	-	-	-	-	-
Secretaría de Cultura	-	-	-	-	-	-
Secretaría de Desarrollo Sustentable	-	-	-	-	-	-
Secretaría de Innovación, Ciencia y Tec.	-	-	-	-	-	-
Secretaría de Movilidad y Transporte	-	-	-	-	-	-
Gastos Institucionales	-	-	-	-	-	-
Poder Legislativo	-	-	-	-	-	-
Poder Judicial	-	-	-	-	-	-
Organismos Autónomos	-	-	-	-	-	-
Entidades Paraestatales y Fideicomisos No Empresariales y No Financieros	-	-	-	-	-	-
Fideicomisos Empresariales No Financieros con Participación Estatal Mayoritaria	-	-	-	-	-	-
Poder Ejecutivo de los Municipios	-	-	-	-	-	-
Total de Egresos	1,102,907,778	160,000,000	1,262,907,778	854,072,920	854,072,920	408,834,858



Instituto de Crédito para los Trabajadores al Servicio del Gobierno del Estado de Morelos
 Estado Analítico del Ejercicio del Presupuesto de Egresos
 Clasificación Funcional (Finalidad y Función)
 Del 1 de enero al 30 de septiembre de 2018
 (Pesos)



Concepto	Egresos					Subejercicio
	Aprobado	Ampliaciones/ (Reducciones)	Modificado	Devengado	Pagado	
	1	2	3 = (1 + 2)	4	5	
Gobierno	-	-	-	-	-	-
Legislación	-	-	-	-	-	-
Justicia	-	-	-	-	-	-
Coordinación de la Política de Gobierno	-	-	-	-	-	-
Relaciones Exteriores	-	-	-	-	-	-
Asuntos Financieros y Hacendarios	-	-	-	-	-	-
Seguridad Nacional	-	-	-	-	-	-
Asuntos de Orden Público y de Seguridad Interior	-	-	-	-	-	-
Otros Servicios Generales	-	-	-	-	-	-
Desarrollo Social	1,102,907,778	160,000,000	1,262,907,778	854,072,920	854,072,920	408,834,858
Protección Ambiental	-	-	-	-	-	-
Vivienda y Servicios a la Comunidad	115,500,000	-	115,500,000	28,754,403	28,754,403	86,745,597
Salud	-	-	-	-	-	-
Recreación, Cultura y Otras Manifestaciones Sociales	-	-	-	-	-	-
Educación	-	-	-	-	-	-
Protección Social	-	-	-	-	-	-
Otros Asuntos Sociales	987,407,778	160,000,000	1,147,407,778	825,318,517	825,318,517	322,089,261
Desarrollo Económico	-	-	-	-	-	-
Asuntos Económicos, Comerciales y Laborales en General	-	-	-	-	-	-
Agropecuaria, Silvicultura, Pesca y Caza	-	-	-	-	-	-
Combustibles y Energía	-	-	-	-	-	-
Minería, Manufacturas y Construcción	-	-	-	-	-	-
Transporte	-	-	-	-	-	-
Comunicaciones	-	-	-	-	-	-
Turismo	-	-	-	-	-	-
Ciencia, Tecnología e Innovación	-	-	-	-	-	-
Otras Industrias y Otros Asuntos Económicos	-	-	-	-	-	-
Otras no Clasificadas en Funciones Anteriores	-	-	-	-	-	-
Transacciones de la Deuda Pública / Costo Financiero de la Deuda	-	-	-	-	-	-
Transferencias, Participaciones y Aportaciones entre Diferentes Niveles y Ordenes de Gobierno	-	-	-	-	-	-
Saneamiento del Sistema Financiero	-	-	-	-	-	-
Adeudos de Ejercicios Fiscales Anteriores	-	-	-	-	-	-
Total del Gasto	1,102,907,778	160,000,000	1,262,907,778	854,072,920	854,072,920	408,834,858

Concepto	Egresos					Subejercicio
	Aprobado	Ampliaciones/ (Reducciones)	Modificado	Devengado	Pagado	
Gasto No Etiquetado	1,102,907,778	160,000,000	1,262,907,778	854,072,920	854,072,920	408,834,858
<i>Gobierno</i>	-	-	-	-	-	-
Legislación	-	-	-	-	-	-
Justicia	-	-	-	-	-	-
Coordinación de la Política de Gobierno	-	-	-	-	-	-
Relaciones Exteriores	-	-	-	-	-	-
Asuntos Financieros y Hacendarios	-	-	-	-	-	-
Seguridad Nacional	-	-	-	-	-	-
Asuntos de Orden Público y de Seguridad Interior	-	-	-	-	-	-
Otros Servicios Generales	-	-	-	-	-	-
<i>Desarrollo Social</i>	1,102,907,778	160,000,000	1,262,907,778	854,072,920	854,072,920	408,834,858
Protección Ambiental	-	-	-	-	-	-
Vivienda y Servicios a la Comunidad	115,500,000	-	115,500,000	28,754,403	28,754,403	86,745,597
Salud	-	-	-	-	-	-
Recreación, Cultura y Otras Manifestaciones Sociales	-	-	-	-	-	-
Educación	-	-	-	-	-	-
Protección Social	-	-	-	-	-	-
Otros Asuntos Sociales	987,407,778	160,000,000	1,147,407,778	825,318,517	825,318,517	322,089,261
<i>Desarrollo Económico</i>	-	-	-	-	-	-
Asuntos Económicos, Comerciales y Laborales en Gral.	-	-	-	-	-	-
Agropecuaria, Silvicultura, Pesca y Caza	-	-	-	-	-	-
Combustibles y Energía	-	-	-	-	-	-
Minería, Manufacturas y Construcción	-	-	-	-	-	-
Transporte	-	-	-	-	-	-
Comunicaciones	-	-	-	-	-	-
Turismo	-	-	-	-	-	-
Ciencia, Tecnología e Innovación	-	-	-	-	-	-
Otras Industrias y Otros Asuntos Económicos	-	-	-	-	-	-
<i>Otras no Clasificadas en Funciones Anteriores</i>	-	-	-	-	-	-
Transacciones de la Deuda Pública / Costo Financiero de la Deuda	-	-	-	-	-	-
Transferencias, Participaciones y Aportaciones entre Diferentes Niveles y Ordenes de Gobierno	-	-	-	-	-	-
Saneamiento del Sistema Financiero	-	-	-	-	-	-
Adeudos de Ejercicios Fiscales Anteriores	-	-	-	-	-	-
Gasto Etiquetado	-	-	-	-	-	-
<i>Gobierno</i>	-	-	-	-	-	-
Legislación	-	-	-	-	-	-
Justicia	-	-	-	-	-	-
Coordinación de la Política de Gobierno	-	-	-	-	-	-
Relaciones Exteriores	-	-	-	-	-	-
Asuntos Financieros y Hacendarios	-	-	-	-	-	-
Seguridad Nacional	-	-	-	-	-	-
Asuntos de Orden Público y de Seguridad Interior	-	-	-	-	-	-
Otros Servicios Generales	-	-	-	-	-	-
<i>Desarrollo Social</i>	-	-	-	-	-	-
Protección Ambiental	-	-	-	-	-	-
Vivienda y Servicios a la Comunidad	-	-	-	-	-	-
Salud	-	-	-	-	-	-
Recreación, Cultura y Otras Manifestaciones Sociales	-	-	-	-	-	-
Educación	-	-	-	-	-	-
Protección Social	-	-	-	-	-	-
Otros Asuntos Sociales	-	-	-	-	-	-
<i>Desarrollo Económico</i>	-	-	-	-	-	-
Asuntos Económicos, Comerciales y Laborales en Gral.	-	-	-	-	-	-
Agropecuaria, Silvicultura, Pesca y Caza	-	-	-	-	-	-
Combustibles y Energía	-	-	-	-	-	-
Minería, Manufacturas y Construcción	-	-	-	-	-	-
Transporte	-	-	-	-	-	-
Comunicaciones	-	-	-	-	-	-
Turismo	-	-	-	-	-	-
Ciencia, Tecnología e Innovación	-	-	-	-	-	-
Otras Industrias y Otros Asuntos Económicos	-	-	-	-	-	-
<i>Otras no Clasificadas en Funciones Anteriores</i>	-	-	-	-	-	-
Transacciones de la Deuda Pública / Costo Financiero de la Deuda	-	-	-	-	-	-
Transferencias, Participaciones y Aportaciones entre Diferentes Niveles y Ordenes de Gobierno	-	-	-	-	-	-
Saneamiento del Sistema Financiero	-	-	-	-	-	-
Adeudos de Ejercicios Fiscales Anteriores	-	-	-	-	-	-
Total del Egresos	1,102,907,778	160,000,000	1,262,907,778	854,072,920	854,072,920	408,834,858



Instituto de Crédito para los Trabajadores al Servicio del Gobierno del Estado de Morelos
 Estado Analítico del Ejercicio del Presupuesto de Egresos Detallado - LDF
 Clasificación de Servicios Personales por Categoría
 Del 1 de enero al 30 de septiembre de 2018
 (Pesos)



Concepto	Egresos					Subejercicio
	Aprobado	Ampliaciones/ (Reducciones)	Modificado	Devengado	Pagado	
Gasto No Etiquetado	75,775,543	-	75,775,543	40,267,924	40,267,924	35,507,619
Personal Administrativo y de Servicio Público	-	-	-	-	-	-
Magisterio	-	-	-	-	-	-
Servicios de Salud	75,775,543	-	75,775,543	40,267,924	40,267,924	35,507,619
Personal Administrativo	75,775,543	-	75,775,543	40,267,924	40,267,924	35,507,619
Personal Médico, Paramédico y afín	-	-	-	-	-	-
Seguridad Pública	-	-	-	-	-	-
Gastos Asociados a la Implementación de Nuevas Leyes Fed. o Reformas a las Mismas	-	-	-	-	-	-
Nombre del Programa o Ley 1	-	-	-	-	-	-
Nombre del Programa o Ley 2	-	-	-	-	-	-
Sentencias Laborales Definitivas	-	-	-	-	-	-
Gasto Etiquetado	-	-	-	-	-	-
Personal Administrativo y de Servicio Público	-	-	-	-	-	-
Magisterio	-	-	-	-	-	-
Servicios de Salud	-	-	-	-	-	-
Personal Administrativo	-	-	-	-	-	-
Personal Médico, Paramédico y afín	-	-	-	-	-	-
Seguridad Pública	-	-	-	-	-	-
Gastos Asociados a la Implementación de Nuevas Leyes Fed. o Reformas a las Mismas	-	-	-	-	-	-
Nombre del Programa o Ley 1	-	-	-	-	-	-
Nombre del Programa o Ley 2	-	-	-	-	-	-
Sentencias Laborales Definitivas	-	-	-	-	-	-
Total del Gasto en Servicios Personales	75,775,543	-	75,775,543	40,267,924	40,267,924	35,507,619



Instituto de Crédito para los Trabajadores al Servicio del Gobierno del Estado de Morelos
 Estado Analítico del Ejercicio del Presupuesto de Egresos
 Clasificación Económica (por Tipo de Gasto)
 Del 1 de enero al 30 de septiembre de 2018
 (Pesos)



Concepto	Egresos					
	Aprobado 1	Ampliaciones/ (Reducciones) 2	Modificado 3 = (1 + 2)	Devengado 4	Pagado 5	Subejercicio 6 = (3 - 4)
Gasto Corriente	115,783,139	(3,194,046)	112,589,093	65,193,189	65,193,189	47,395,904
Gasto de Capital	987,124,639	163,194,046	1,150,318,685	788,879,731	788,879,731	361,438,954
Amortización de la Deuda y Disminución de Pasivos	-	-	-	-	-	-
Pensiones y Jubilaciones	-	-	-	-	-	-
Participaciones	-	-	-	-	-	-
Total del Gasto	1,102,907,778	160,000,000	1,262,907,778	854,072,920	854,072,920	408,834,858



Instituto de Crédito para los
**Trabajadores al Servicio del
Gobierno del Estado de Morelos**

Información Programática



Instituto de Crédito para los Trabajadores al Servicio del Gobierno del Estado de Morelos
Gasto por Categoría Programática
Del 1 de enero al 30 de septiembre de 2018
(Pesos)



Concepto	Egresos					Subejercicio
	Aprobado	Ampliaciones/ (Reducciones)	Modificado	Devengado	Pagado	
	1	2	3 = (1 + 2)	4	5	6 = (3 - 4)
Programas						
Subsidios: Sector Social y Privado o Ent. Federativas y Municipios	-	-	-	-	-	-
Sujetos a Reglas de Operación	-	-	-	-	-	-
Otros Subsidios	-	-	-	-	-	-
Desempeño de las Funciones	1,102,907,778	160,000,000	1,262,907,778	854,072,920	854,072,920	408,834,858
Prestación de Servicios Públicos	1,102,907,778	160,000,000	1,262,907,778	854,072,920	854,072,920	408,834,858
Provisión de Bienes Públicos	-	-	-	-	-	-
Planeación, Seguimiento y Evaluación de Políticas Públicas	-	-	-	-	-	-
Promoción y Fomento	-	-	-	-	-	-
Regulación y Supervisión	-	-	-	-	-	-
Funciones de las Fuerzas Armadas (Únicamente Gobierno Federal)	-	-	-	-	-	-
Específicos	-	-	-	-	-	-
Proyectos de Inversión	-	-	-	-	-	-
Administrativos y de Apoyo	-	-	-	-	-	-
Apoyo al Proceso Presupuestario y para Mejorar la Eficiencia Institucional	-	-	-	-	-	-
Apoyo a la Función Pública y al Mejoramiento de la Gestión	-	-	-	-	-	-
Operaciones Ajenas	-	-	-	-	-	-
Compromisos	-	-	-	-	-	-
Obligaciones de Cumplimiento de Resolución Jurisdiccional	-	-	-	-	-	-
Desastres Naturales	-	-	-	-	-	-
Obligaciones	-	-	-	-	-	-
Pensiones y Jubilaciones	-	-	-	-	-	-
Aportaciones a la Seguridad Social	-	-	-	-	-	-
Aportaciones a Fondos de Estabilización	-	-	-	-	-	-
Aportaciones a Fondos de Inversión y Reestructura de Pensiones	-	-	-	-	-	-
Programas de Gasto Federalizado (Gobierno Federal)	-	-	-	-	-	-
Gasto Federalizado	-	-	-	-	-	-
Participaciones a Entidades Federativas y Municipios	-	-	-	-	-	-
Costo financiero, deuda o apoyos a deudores y ahorradores de la banca	-	-	-	-	-	-
Adeudos de ejercicios fiscales anteriores	-	-	-	-	-	-
Total del Gasto	1,102,907,778	160,000,000	1,262,907,778	854,072,920	854,072,920	408,834,858

Concepto	Estimado	Devengado	Pagado ³
I. Ingresos Presupuestarios (I=1+2)	919,819,241	853,219,715	853,219,715
1. Ingresos del Gobierno de la Entidad Federativa 1	919,819,241	853,219,715	853,219,715
2. Ingresos del Sector Paraestatal 1	-	-	-
II. Egresos Presupuestarios (II=3+4)	1,102,907,778	854,072,920	854,072,920
3. Egresos del Gobierno de la Entidad Federativa 2	-	-	-
4. Egresos del Sector Paraestatal 2	1,102,907,778	854,072,920	854,072,920
III. Balance Presupuestario (Superávit o Déficit) (III = I - II)	(183,088,537)	(853,205)	(853,205)

Concepto	Estimado	Devengado	Pagado ³
III. Balance presupuestario (Superávit o Déficit)	(183,088,537)	(853,205)	(853,205)
IV. Intereses, Comisiones y Gastos de la Deuda	-	-	-
V. Balance Primario (Superávit o Déficit) (V= III - IV)	(183,088,537)	(853,205)	(853,205)

Concepto	Estimado	Devengado	Pagado ³
A. Financiamiento	-	-	-
B. Amortización de la deuda	-	-	-
C. Endeudamiento ó desendeudamiento (C = A - B)	-	-	-

1 Los Ingresos que se presentan son los ingresos presupuestarios totales sin incluir los ingresos por financiamientos. Los Ingresos del Gobierno de la Entidad Federativa corresponden a los del Poder Ejecutivo, Legislativo Judicial y Autónomos.

2 Los egresos que se presentan son los egresos presupuestarios totales sin incluir los egresos por amortización. Los egresos del Gobierno de la Entidad Federativa corresponden a los del Poder Ejecutivo, Legislativo, Judicial y Órganos Autónomos.

3 Para Ingresos se reportan los ingresos recaudados; para egresos se reportan los egresos pagados.

Programas y Proyectos de Inversión

NO APLICA

Indicadores de Resultados

NO APLICA



Instituto de Crédito para los
**Trabajadores al Servicio del
Gobierno del Estado de Morelos**

Anexos



Instituto de Crédito para los Trabajadores al Servicio del Gobierno del Estado de Morelos
Relación de Bienes Inmuebles que Componen su Patrimonio
Al 30 de septiembre de 2018



Código	Descripción del Bien Inmueble	Valor en libros
03020110583.1.2.3.3.3	Oficinas centrales edificio ubicado en calle Dwight Morrow número 20, colonia centro Cuernavaca, Morelos.	18,466,537
03020105583.1.2.3.3.1	Archivo general y bodega ubicada en lote 1, manzana 9, andador no 7 s/n Conjunto Habitacional Ampliación Chulavista.	3,134,207
01010000581.1.2.3.1.3	Terreno urbano ubicado en Avenida Atiacomulco y Carlos Pacheco colonia las Águilas, Cuernavaca, Morelos.	3,459,288
01010000581.1.2.3.1.4	Terreno urbano ubicado en calle Centenario número 206 esquina con calle La Cumbre, colonia Carolina en Cuernavaca, Morelos.	326,002
01010000581.1.2.3.1.5	Terreno urbano ubicado en 10 de la manzana once, del Conjunto Habitacional "Ampliación Chulavista" avenida Chulavista colonia San Antón en Cuernavaca, Morelos.	116,030
01010000581.1.2.3.1.6	Terreno urbano ubicado en 11 de la manzana 24, zona uno de la colonia Pedro Amaro de Jojutla Morelos.	147,768
01010000581.1.2.3.1.7	Terreno urbano ubicado en lote 3 de la manzana 5 de la Unidad Habitacional Jose maría Morelos y Pavón en el municipio de Xochitepec.	170,000
01010000581.1.2.3.1.8	Terreno adjudicado ubicado en calle calandrias s/n, lote 42, colonia Obrera Popular, tercera sección, municipio de Xochitepec, Morelos.	257,250
03020302583.1.2.3.3.1	Casa del Jubilado y Pensionado ubicada en calle Pino número 1 colonia Palmira Cuernavaca.	10,848,599
02010000581.1.2.3.1.1	Casa habitacional ubicada en privada Río Bravo número 3-A antes 7 colonia Vista Hermosa en Cuernavaca Morelos.	1,419,800
02010000581.1.2.3.1.2	Casa habitacional ubicado en el lote n° 11, mz.45 colonia Tepeyehualco en el poblado de AltaVista municipio de Cuernavaca.	317,673
02020000581.1.2.3.1.1	Departamento no. 6, 2o piso edificio F sección 5 perteneciente al sector tulipanes del Conjunto Habitacional las Fuentes en el Municipio de Emiliano Zapata, Morelos.	404,845
02020000581.1.2.3.1.3	Obras de Construcción para edificios Habitacionales Programa de Vivienda Sustentable	185,226,244

Relación de esquemas bursátiles y de coberturas financieras

Formato libre

(Artículo 46, último párrafo LGCG)

NO APLICA

Información adicional que dispongan otras leyes

NO APLICA



Instituto de la Defensoría Pública del Estado de Morelos

CUENTA PÚBLICA CONSOLIDADA
ENTIDADES PARAESTATALES
ENERO - SEPTIEMBRE

2018



Instituto de la Defensoría Pública del Estado de Morelos

Introducción

CUENTA PÚBLICA
INSTITUTO DE LA DEFENSORÍA PÚBLICA DEL
ESTADO DE MORELOS
ENERO - SEPTIEMBRE

2018

INTRODUCCIÓN

El Instituto de la Defensoría Pública del Estado de Morelos (IDPEM) es un Organismo Público Descentralizado, Sectorizado a la Secretaría de Gobierno que tiene como finalidad primordial la de prestar el servicio de defensa en el ámbito penal de forma gratuita a toda aquella persona que se le impute un hecho delictivo en materia penal.

El Instituto de la Defensoría Pública del Estado de Morelos fue creado como organismo público descentralizado mediante la publicación de la Ley Orgánica del Instituto de la Defensoría Pública del Estado de Morelos en el periódico oficial “Tierra y Libertad” número 5081 6ª época de fecha 03 de Abril del 2013 mediante el cual se da vida a este Ente, el cual tiene como objetivo además de prestar el servicio de defensa en materia penal a personas de escasos recursos, el de prestar a quien lo solicite el servicio de defensoría pública en las áreas del derecho civil, mercantil y familiar; exceptuando en este último a aquellos en los que se pretenda la disolución del vínculo matrimonial.

Ahora bien, como se ha especificado en líneas anteriores; el Instituto de la Defensoría Pública del Estado de Morelos representa en materia penal a cualquier persona que lo solicite y en las demás áreas a las personas que no cuentan con los recursos económicos para costear un abogado particular; lo que representa la población más vulnerable en el Estado de Morelos; atendiendo en la actualidad al 95% de la población que se encuentra sujeta a un proceso penal tanto adultos como a menores infractores; esto derivado a que los Defensores Públicos son los mejor capacitados en el Nuevos Sistema de Justicia Penal así como en el actual Código Nacional de Procedimientos Penales, capacitación que se ha llevado a cabo desde que se implementó la reforma en el Estado con el apoyo de la federación mediante la Secretaría Técnica del Consejo de Coordinación para la Implementación del Sistema de Justicia Penal así como del Estado; así mismo el Instituto ha creado el área de ejecución de sanciones como cumplimiento a la normativa en la materia, de igual forma se visualiza como un centro de capacitación para abogados postulantes en derecho penal.



Instituto de la
**Defensoría Pública del
Estado de Morelos**

Información Contable

CUENTA PÚBLICA
INSTITUTO DE LA DEFENSORÍA PÚBLICA DEL
ESTADO DE MORELOS
ENERO - SEPTIEMBRE

2018

Concepto	2018	2017	Concepto	2018	2017
INGRESOS Y OTROS BENEFICIOS			GASTOS Y OTRAS PÉRDIDAS		
<i>Ingresos de la Gestión</i>			<i>Gastos de Funcionamiento</i>	12,371,442	19,570,000
Impuestos	-	-	Servicios Personales	11,253,069	18,061,882
Cuotas y Aportaciones de Seguridad Social	-	-	Materiales y Suministros	267,784	339,693
Contribuciones de Mejoras	-	-	Servicios Generales	850,589	1,168,425
Derechos	-	-	<i>Transferencias, Asignaciones, Subsidios y Otras Ayudas</i>	-	-
Productos de Tipo Corriente	-	-	Transferencias Internas y Asignaciones al Sector Público	-	-
Aprovechamientos de Tipo Corriente	-	-	Transferencias al Resto del Sector Público	-	-
Ingresos por Venta de Bienes y Servicios	-	-	Subsidios y Subvenciones	-	-
Ingresos no Comprendidos en las Fracciones de la Ley de	-	-	Ayudas Sociales	-	-
Ingresos Causados en Ejercicios Fiscales Anteriores Pendientes	-	-	Pensiones y Jubilaciones	-	-
de Liquidación o Pago	-	-	Transf. a Fideicomisos, Mandatos y Contratos Análogos	-	-
<i>Participaciones, Aportaciones, Transferencias,</i>	12,371,442	19,570,000	Transferencias a la Seguridad Social	-	-
<i>Asignaciones, Subsidios y Otras Ayudas</i>			Donativos	-	-
Participaciones y Aportaciones	-	-	Transferencias al Exterior	-	-
Transferencias, Asignaciones, Subsidios y Otras ayudas	12,371,442	19,570,000	<i>Participaciones y Aportaciones</i>	-	-
<i>Otros Ingresos y Beneficios</i>			Participaciones	-	-
Ingresos Financieros	-	-	Aportaciones	-	-
Incremento por Variación de Inventarios	-	-	Convenios	-	-
Disminución del Exceso de Estimaciones por Pérdida o	-	-	<i>Intereses, Comisiones y Otros Gastos de la Deuda Púb.</i>	-	-
Deterioro u Obsolescencia	-	-	Intereses de la Deuda Pública	-	-
Disminución del Exceso de Provisiones	-	-	Comisiones de la Deuda Pública	-	-
Otros Ingresos y Beneficios Varios	-	-	Gastos de la Deuda Pública	-	-
			Costo por Coberturas	-	-
			Apoyos Financieros	-	-
Total de Ingresos y Otros Beneficios	12,371,442	19,570,000	<i>Otros Gastos y Pérdidas Extraordinarias</i>	-	-
			Estimaciones, Depreciaciones, Deterioros, Obsolescencia y	-	-
			Amortizaciones	-	-
			Provisiones	-	-
			Disminución de Inventarios	-	-
			Aumento por Insuficiencia de Estimaciones por Pérdida o	-	-
			Deterioro y Obsolescencia	-	-
			Aumento por Insuficiencia de Provisiones	-	-
			Otros Gastos	-	-
			<i>Inversión Pública</i>	-	-
			Inversión Pública no Capitalizable	-	-
			Total de Gastos y Otras Pérdidas	12,371,442	19,570,000
			Resultados del Ejercicio (Ahorro/Desahorro)	-	-

Bajo protesta de decir verdad declaramos que los Estados Financieros y sus Notas son razonablemente correctos y responsabilidad del emisor.

CONCEPTO	Año 2018	Año 2017	CONCEPTO	Año 2018	Año 2017
ACTIVO			PASIVO		
Activo Circulante			Pasivo Circulante		
Efectivo y Equivalentes	12,371,442	19,570,000	Cuentas por Pagar a Corto Plazo	12,371,442	19,570,000
Derechos a Recibir Efectivo o Equivalentes	-	-	Documentos por Pagar a Corto Plazo	-	-
Derechos a Recibir Bienes o Servicios	-	-	Porción a Corto Plazo de la Deuda Pública a Largo Plazo	-	-
Inventarios	-	-	Títulos y Valores a Corto Plazo	-	-
Almacenes	-	-	Pasivos Diferidos a Corto Plazo	-	-
Estimación por Pérdida o Deterioro de Activos Circulantes	-	-	Fondos y Bienes de Terceros en Garantía y/o Administración a Corto Plazo	-	-
Otros Activos Circulantes	-	-	Provisiones a Corto Plazo	-	-
Total de Activos Circulantes	12,371,442	19,570,000	Total de Pasivos Circulantes	12,371,442	19,570,000
Activo No Circulante			Pasivo No Circulante		
Inversiones Financieras a Largo Plazo	-	-	Cuentas por Pagar a Largo Plazo	-	-
Derechos a Recibir Efectivo o Equivalentes a Largo Plazo	-	-	Documentos por Pagar a Largo Plazo	-	-
Bienes Inmuebles, Infraestructura y Construcciones en Proceso	-	-	Deuda Pública a Largo Plazo	-	-
Bienes Muebles	-	-	Pasivos Diferidos a Largo Plazo	-	-
Activos Intangibles	-	-	Fondos y Bienes de Terceros en Garantía y/o en Administración a Largo Plazo	-	-
Depreciación, Deterioro y Amortización Acumulada de Bienes	-	-	Provisiones a Largo Plazo	-	-
Activos Diferidos	-	-	Total de Pasivos No Circulantes	-	-
Estimación por Pérdida o Deterioro de Activos no Circulantes	-	-	Total del Pasivo	12,371,442	19,570,000
Otros Activos no Circulantes	-	-	HACIENDA PÚBLICA / PATRIMONIO		
Total de Activos No Circulantes	-	-	Hacienda Pública / Patrimonio Contribuido		
Total del Activo	12,371,442	19,570,000	Aportaciones	-	-
			Donaciones de Capital	-	-
			Actualización de la Hacienda Pública / Patrimonio	-	-
			Hacienda Pública / Patrimonio Generado		
			Resultados del Ejercicio (Ahorro / Desahorro)	-	-
			Resultados de Ejercicios Anteriores	-	-
			Revalúos	-	-
			Reservas	-	-
			Rectificaciones de Resultados de Ejercicios Anteriores	-	-
			Exceso o Insuficiencia en la Actualización de la Hacienda Pública / Patrimonio		
			Resultado por Posición Monetaria	-	-
			Resultado por Tenencia de Activos no Monetarios	-	-
			Total Hacienda Pública / Patrimonio		
			Total del Pasivo y Hacienda Pública / Patrimonio	12,371,442	19,570,000

Bajo protesta de decir verdad declaramos que los Estados Financieros y sus Notas son razonablemente correctos y responsabilidad del emisor.

CONCEPTO	30 de septiembre		31 de diciembre	
	2018	2017	2018	2017
ACTIVO				
Activo Circulante				
Efectivo y Equivalentes	12,371,442	19,570,000		
Efectivo	12,371,442	19,570,000		
Bancos/Tesorería	-	-		
Bancos/Dependencias y Otros	-	-		
Inversiones Temporales (Hasta 3 meses)	-	-		
Fondos con Afectación Específica	-	-		
Depósitos de Fondos de Terceros en Garantía y/o Admón.	-	-		
Otros Efectivos y Equivalentes	-	-		
Derechos a Recibir Efectivo o Equivalentes	-	-		
Inversiones Financieras de Corto Plazo	-	-		
Cuentas por Cobrar a Corto Plazo	-	-		
Deudores Diversos por Cobrar a Corto Plazo	-	-		
Ingresos por Recuperar a Corto Plazo	-	-		
Deudores por Anticipos de la Tesorería a Corto Plazo	-	-		
Préstamos Otorgados a Corto Plazo	-	-		
Otros Derechos a Recibir Efectivo o Equiv. a Corto Plazo	-	-		
Derechos a Recibir Bienes o Servicios	-	-		
Ant. a Proveedores por Adq. de Bienes y Prest. de Serv. a Corto Plazo	-	-		
Ant. a Proveedores por Adq. de Bienes Imm. y Muebles a Corto Plazo	-	-		
Ant. a Proveedores por Adq. de Bienes Intangibles a Corto Plazo	-	-		
Anticipo a Contratistas por Obras Públicas a Corto Plazo	-	-		
Otros Derechos a Recibir Bienes o Servicios a Corto Plazo	-	-		
Inventarios	-	-		
Inventario de Mercancías para Venta	-	-		
Inventario de Mercancías Terminadas	-	-		
Inventario de Mercancías en Proceso de Elaboración	-	-		
Inventario de Materias Primas, Mat. y Suministros para Producción	-	-		
Bienes en Tránsito	-	-		
Almacenes	-	-		
Estimación por Pérdida o Deterioro de Activos Circulantes	-	-		
Est. para Ctas. Incobrables por Derechos a Recibir Efectivo o Equiv.	-	-		
Estimación por Deterioro de Inventarios	-	-		
Otros Activos Circulantes	-	-		
Valores en Garantía	-	-		
Bienes en Garantía (excluye depósitos de fondos)	-	-		
Bienes Deriv. de Embargos, Decom., Aseguramientos y Dación en Pago	-	-		
Adquisición con Fondos de Terceros	-	-		
Total de Activos Circulantes	12,371,442	19,570,000		
PASIVO				
Pasivo Circulante				
Cuentas por Pagar a Corto Plazo	12,371,442	19,570,000		
Servicios Personales por Pagar a Corto Plazo	12,371,442	19,570,000		
Proveedores por Pagar a Corto Plazo	-	-		
Contratistas por Obras Públicas por Pagar a Corto Plazo	-	-		
Participaciones y Aportaciones por Pagar a Corto Plazo	-	-		
Transferencias Otorgadas por Pagar a Corto Plazo	-	-		
Int., Comisiones y Otros Gastos de la Deuda Púb. por Pagar a Corto Plazo	-	-		
Retenciones y Contribuciones por Pagar a Corto Plazo	-	-		
Devoluciones de la Ley de Ingresos por Pagar a Corto Plazo	-	-		
Otras Cuentas por Pagar a Corto Plazo	-	-		
Documentos por Pagar a Corto Plazo	-	-		
Documentos Comerciales por Pagar a Corto Plazo	-	-		
Documentos con Contratistas por Obras Púb. por Pagar a Corto Plazo	-	-		
Otros Documentos por Pagar a Corto Plazo	-	-		
Porción a Corto Plazo de la Deuda Pública a Largo Plazo	-	-		
Porción a Corto Plazo de la Deuda Pública	-	-		
Porción a Corto Plazo de Arrendamiento Financiero	-	-		
Títulos y Valores a Corto Plazo	-	-		
Pasivos Diferidos a Corto Plazo	-	-		
Ingresos Cobrados por Adelantado a Corto Plazo	-	-		
Intereses Cobrados por Adelantado a Corto Plazo	-	-		
Otros Pasivos Diferidos a Corto Plazo	-	-		
Fondos y Bienes de Terceros en Garantía y/o Admón. a C. P.	-	-		
Fondos en Garantía a Corto Plazo	-	-		
Fondos en Administración a Corto Plazo	-	-		
Fondos Contingentes a Corto Plazo	-	-		
Fondos de Fideicomisos, Mandatos y Contratos Análogos a Corto Plazo	-	-		
Otros Fondos de Terceros en Garantía y/o Administración a Corto Plazo	-	-		
Valores y Bienes en Garantía a Corto Plazo	-	-		
Provisiones a Corto Plazo	-	-		
Provisión para Demandas y Juicios a Corto Plazo	-	-		
Provisión para Contingencias a Corto Plazo	-	-		
Otras Provisiones a Corto Plazo	-	-		
Otros Pasivos a Corto Plazo	-	-		
Ingresos por Clasificar	-	-		
Recaudación por Participar	-	-		
Otros Pasivos Circulantes	-	-		
Total de Pasivos Circulantes	12,371,442	19,570,000		

CONCEPTO	30 de septiembre 2018	31 de diciembre 2017	CONCEPTO	30 de septiembre 2018	31 de diciembre 2017
Activo No Circulante			Pasivo No Circulante		
Inversiones Financieras a Largo Plazo	-	-	Cuentas por Pagar a Largo Plazo	-	-
Derechos a Recibir Efectivo o Equivalentes a Largo Plazo	-	-	Documentos por Pagar a Largo Plazo	-	-
Bienes Inmuebles, Infraestructura y Const. en Proceso	-	-	Deuda Pública a Largo Plazo	-	-
Bienes Muebles	-	-	Pasivos Diferidos a Largo Plazo	-	-
Activos Intangibles	-	-	Fds. y Bienes de Terceros en Garantía y/o en Admón. a L.P.	-	-
Depreciación, Deterioro y Amortización Acumulada de Bienes	-	-	Provisiones a Largo Plazo	-	-
Activos Diferidos	-	-	Total de Pasivos No Circulantes	-	-
Estimación por Pérdida o Deterioro de Activos no Circulantes	-	-	Total del Pasivo	12,371,442	19,570,000
Otros Activos no Circulantes	-	-	HACIENDA PÚBLICA / PATRIMONIO		
Total de Activos No Circulantes	-	-	Hacienda Pública / Patrimonio Contribuido		
Total del Activo	12,371,442	19,570,000	Aportaciones	-	-
			Donaciones de Capital	-	-
			Actualización de la Hacienda Pública / Patrimonio	-	-
			Hacienda Pública / Patrimonio Generado		
			Resultados del Ejercicio (Ahorro / Desahorro)	-	-
			Resultados de Ejercicios Anteriores	-	-
			Revalúos	-	-
			Reservas	-	-
			Rectificaciones de Resultados de Ejercicios Anteriores	-	-
			Exceso o Insuficiencia en la Actualización de la Hacienda Pública / Patrimonio		
			Resultado por Posición Monetaria	-	-
			Resultado por Tenencia de Activos no Monetarios	-	-
			Total Hacienda Pública / Patrimonio	-	-
			Total del Pasivo y Hacienda Pública / Patrimonio	12,371,442	19,570,000

Bajo protesta de decir verdad declaramos que los Estados Financieros y sus Notas son razonablemente correctos y responsabilidad del emisor.

Concepto	Origen	Aplicación	Concepto	Origen	Aplicación
ACTIVO			PASIVO		7,198,558
Activo Circulante		7,198,558	Pasivo Circulante		7,198,558
Efectivo y Equivalentes	7,198,558	-	Cuentas por Pagar a Corto Plazo	-	7,198,558
Derechos a Recibir Efectivo o Equivalentes	-	-	Documentos por Pagar a Corto Plazo	-	-
Derechos a Recibir Bienes o Servicios	-	-	Porción a Corto Plazo de la Deuda Pública a Largo Plazo	-	-
Inventarios	-	-	Títulos y Valores a Corto Plazo	-	-
Almacenes	-	-	Pasivos Diferidos a Corto Plazo	-	-
Estimación por Pérdida o Deterioro de Activos Circulantes	-	-	Fdos. y Bienes de Terceros en Garantía y/o Admón. a C. P.	-	-
Otros Activos Circulantes	-	-	Provisiones a Corto Plazo	-	-
	-	-	Otros Pasivos a Corto Plazo	-	-
Activo No Circulante			Pasivo No Circulante		
Inversiones Financieras a Largo Plazo	-	-	Cuentas por Pagar a Largo Plazo	-	-
Derechos a Recibir Efectivo o Equivalentes a Largo Plazo	-	-	Documentos por Pagar a Largo Plazo	-	-
Bienes Inmuebles, Infraestructura y Constr. en Proceso	-	-	Deuda Pública a Largo Plazo	-	-
Bienes Muebles	-	-	Pasivos Diferidos a Largo Plazo	-	-
Activos Intangibles	-	-	Fdos. y Bienes de Terceros en Garantía y/o Admón. a L. P.	-	-
Depreciación, Deterioro y Amort. Acumulada de Bienes	-	-	Provisiones a Largo Plazo	-	-
Activos Diferidos	-	-			
Est. por Pérdida o Deterioro de Activos no Circulantes	-	-	HACIENDA PÚBLICA / PATRIMONIO		
Otros Activos no Circulantes	-	-	Hacienda Pública / Patrimonio Contribuido		
			Aportaciones	-	-
			Donaciones de Capital	-	-
			Actualización de la Hacienda Pública / Patrimonio	-	-
			Hacienda Pública / Patrimonio Generado		
			Resultados del Ejercicio (Ahorro / Desahorro)	-	-
			Resultados de Ejercicios Anteriores	-	-
			Revalúos	-	-
			Reservas	-	-
			Rectificaciones de Resultados de Ejercicios Anteriores	-	-
			Exceso o Insuficiencia en la Actualización de la Hacienda Pública / Patrimonio		
			Resultado por Posición Monetaria	-	-
			Resultado por Tenencia de Activos no Monetarios	-	-

Bajo protesta de decir verdad declaramos que los Estados Financieros y sus Notas son razonablemente correctos y responsabilidad del emisor.

INSTITUTO DE LA DEFENSORÍA PÚBLICA DEL ESTADO DE MORELOS
 Estado Analítico del Activo
 Del 1 de enero al 30 de septiembre de 2018
 (Pesos)



Concepto	1 Saldo Inicial	2 Cargos del Periodo	3 Abonos del Periodo	4 Saldo Final 4=(1+2-3)	Variación del Periodo (4-1)
ACTIVO	19,570,000	12,371,442	19,570,000	12,371,442	(7,198,558)
<i>Activo Circulante</i>	<i>19,570,000</i>	<i>12,371,442</i>	<i>19,570,000</i>	<i>12,371,442</i>	<i>(7,198,558)</i>
Efectivo y Equivalentes	19,570,000	12,371,442	19,570,000	12,371,442	(7,198,558)
Derechos a Recibir Efectivo o Equivalentes	-	-	-	-	-
Derechos a Recibir Bienes o Servicios	-	-	-	-	-
Inventarios	-	-	-	-	-
Almacenes	-	-	-	-	-
Estimación por Pérdida o Deterioro de Activos Circulantes	-	-	-	-	-
Otros Activos Circulantes	-	-	-	-	-
Activo No Circulante	-	-	-	-	-
Inversiones Financieras a Largo Plazo	-	-	-	-	-
Derechos a Recibir Efectivo o Equivalentes a Largo Plazo	-	-	-	-	-
Bienes Inmuebles, Infraestructura y Constr. en Proceso	-	-	-	-	-
Bienes Muebles	-	-	-	-	-
Activos Intangibles	-	-	-	-	-
Depreciación, Deterioro y Amort. Acumulada de Bienes	-	-	-	-	-
Activos Diferidos	-	-	-	-	-
Est. por Pérdida o Deterioro de Activos no Circulantes	-	-	-	-	-
Otros Activos no Circulantes	-	-	-	-	-

Bajo protesta de decir verdad declaramos que los Estados Financieros y sus Notas son razonablemente correctos y responsabilidad del emisor.

Denominación de las Deudas	Moneda de Contratación	Institución o País Acreedor	Saldo Inicial del Periodo	Saldo Final del Periodo
DEUDA PÚBLICA				
Corto Plazo				
Deuda Interna	Pesos		-	-
Instituciones de Crédito			-	-
Títulos y Valores			-	-
Arrendamientos Financieros			-	-
Deuda Externa	Pesos		-	-
Organismos Financieros Internacionales			-	-
Deuda Bilateral			-	-
Títulos y Valores			-	-
Arrendamientos Financieros			-	-
<i>Subtotal a Corto Plazo</i>			-	-
Largo Plazo				
Deuda Interna	Pesos		-	-
Instituciones de Crédito			-	-
Títulos y Valores			-	-
Arrendamientos Financieros			-	-
Deuda Externa	Pesos		-	-
Organismos Financieros Internacionales			-	-
Deuda Bilateral			-	-
Títulos y Valores			-	-
Arrendamientos Financieros			-	-
<i>Subtotal a Largo Plazo</i>			-	-
Otros Pasivos			19,570,000	12,371,442
Total Deuda y Otros Pasivos			19,570,000	12,371,442

Bajo protesta de decir verdad declaramos que los Estados Financieros y sus Notas son razonablemente correctos y responsabilidad del emisor.

Denominación de la Deuda Pública y Otros Pasivos	Saldo al 31 de Diciembre de 2017	Disposiciones del Periodo	Amortizaciones del Periodo	Revaluaciones, Reclasificaciones y Otros Ajustes	Saldo Final del Periodo	Pago de Intereses del Periodo	Pago de Comisiones y demás costos asociados durante el Periodo
Deuda Pública	-	-	-	-	-	-	-
Corto Plazo	-	-	-	-	-	-	-
<i>Instituciones de Crédito</i>	-	-	-	-	-	-	-
<i>Títulos y Valores</i>	-	-	-	-	-	-	-
<i>Arrendamientos Financieros</i>	-	-	-	-	-	-	-
Largo Plazo	-	-	-	-	-	-	-
<i>Instituciones de Crédito</i>	-	-	-	-	-	-	-
<i>Títulos y Valores</i>	-	-	-	-	-	-	-
<i>Arrendamientos Financieros</i>	-	-	-	-	-	-	-
Otros Pasivos	19,570,000	-	-	-	12,371,442	-	-
Total de la Deuda Pública y Otros Pasivos	19,570,000	-	-	-	12,371,442	-	-
Deuda Contingente¹ (Informativo)							
Deuda Contingente 1	-	-	-	-	-	-	-
Deuda Contingente 2	-	-	-	-	-	-	-
Deuda Contingente xx	-	-	-	-	-	-	-
Valor de Instrumentos Bono Cupón Cero²							
Instrumento Bono Cupón Cero 1	-	-	-	-	-	-	-
Instrumento Bono Cupón Cero 2	-	-	-	-	-	-	-
Instrumento Bono Cupón Cero 3	-	-	-	-	-	-	-

1 Se refiere a cualquier Financiamiento sin fuente o garantía de pago definida, que sea asumida de manera solidaria o subsidiaria por las Entidades Federativas con sus Municipios, organismos descentralizados y empresas de participación estatal mayoritaria y fideicomisos, locales o municipales, y por los Municipios con sus respectivos organismos descentralizados y empresas de participación municipal mayoritaria.

2 Se refiere al valor del Bono Cupón Cero que respalda el pago de los créditos asociados al mismo (Activo).

Obligaciones a Corto Plazo	Monto Contratado	Plazo Pactado	Tasa de Interés	Comisiones y Costos Relacionados	Tasa Efectiva
Obligaciones a Corto Plazo (Informativo)					
Crédito 1	-	-	-	-	-
Crédito 2	-	-	-	-	-
Crédito xx	-	-	-	-	-

Bajo protesta de decir verdad declaramos que los Estados Financieros y sus Notas son razonablemente correctos y responsabilidad del emisor.

Denominación de las Obligaciones Diferentes de Financiamiento	Fecha del Contrato	Fecha de inicio de operación del proyecto	Fecha de vencimiento	Monto de la inversión pactado	Plazo pactado	Monto promedio mensual del pago de la contraprestación	Monto promedio mensual del pago de la contraprestación correspondiente al pago de inversión	Monto pagado de la inversión al 30 de septiembre de 2018	Monto pagado de la inversión actualizado al 30 de septiembre de 2018	Saldo pendiente por pagar de la inversión al 30 de septiembre de 2018
Asociaciones Público Privadas (APP's)				-		-	-	-	-	-
APP 1				-		-	-	-	-	-
APP 2				-		-	-	-	-	-
APP 3				-		-	-	-	-	-
APP xx				-		-	-	-	-	-
Otros Instrumentos				-		-	-	-	-	-
Otro Instrumento 1				-		-	-	-	-	-
Otro Instrumento 2				-		-	-	-	-	-
Otro Instrumento 3				-		-	-	-	-	-
Otro Instrumento xx				-		-	-	-	-	-
Total de Obligaciones Diferentes de Financiamiento				-		-	-	-	-	-

NO APLICA

Bajo protesta de decir verdad declaramos que los Estados Financieros y sus Notas son razonablemente correctos y responsabilidad del emisor.

Concepto	Hacienda Pública/ Patrimonio Contribuido	Hacienda Pública/ Patrimonio Generado de Ejercicios Anteriores	Hacienda Pública/ Patrimonio Generado del Ejercicio	Exceso o Insuficiencia en la Actualización de la Hacienda Pública / Patrimonio	TOTAL
Hacienda Pública / Patrimonio Contribuido Neto de 2017	-	-	-	-	-
<i>Aportaciones</i>	-	-	-	-	-
<i>Donaciones de Capital</i>	-	-	-	-	-
<i>Actualización de la Hacienda Pública / Patrimonio</i>	-	-	-	-	-
Hacienda Pública / Patrimonio Generado Neto de 2017	-	-	-	-	-
<i>Resultados del Ejercicio (Ahorro / Desahorro)</i>	-	-	-	-	-
<i>Resultados de Ejercicios Anteriores</i>	-	-	-	-	-
<i>Revalúos</i>	-	-	-	-	-
<i>Reservas</i>	-	-	-	-	-
<i>Rectificaciones de Resultados de Ejercicios Anteriores</i>	-	-	-	-	-
Exceso o Insuficiencia en la Actualización de la Hacienda Pública / Patrimonio Neto de 2017	-	-	-	-	-
<i>Resultado por Posición Monetaria</i>	-	-	-	-	-
<i>Resultado por Tenencia de Activos no Monetarios</i>	-	-	-	-	-
Hacienda Pública / Patrimonio Neto Final de 2017	-	-	-	-	-
Cambios en la Hacienda Pública / Patrimonio Contribuido Neto de 2018	-	-	-	-	-
<i>Aportaciones</i>	-	-	-	-	-
<i>Donaciones de Capital</i>	-	-	-	-	-
<i>Actualización de la Hacienda Pública / Patrimonio</i>	-	-	-	-	-
Variaciones de la Hacienda Pública / Patrimonio Generado Neto de 2018	-	-	-	-	-
<i>Resultados del Ejercicio (Ahorro / Desahorro)</i>	-	-	-	-	-
<i>Resultados de Ejercicios Anteriores</i>	-	-	-	-	-
<i>Revalúos</i>	-	-	-	-	-
<i>Reservas</i>	-	-	-	-	-
<i>Rectificaciones de Resultados de Ejercicios Anteriores</i>	-	-	-	-	-
Cambios en el Exceso o Insuficiencia en la Actualización de la Hacienda Pública / Patrimonio Neto de 2018	-	-	-	-	-
<i>Resultado por Posición Monetaria</i>	-	-	-	-	-
<i>Resultado por Tenencia de Activos no Monetarios</i>	-	-	-	-	-
Hacienda Pública / Patrimonio Neto Final de 2018	-	-	-	-	-

Bajo protesta de decir verdad declaramos que los Estados Financieros y sus Notas son razonablemente correctos y responsabilidad del emisor.

Concepto	2018	2017	Concepto	2018	2017
Flujos de Efectivo de las Actividades de Operación					
Origen	12,371,442	19,570,000	Flujos de Efectivo de las Actividades de Inversión	12,371,442	-
Impuestos	-	-	Origen	12,371,442	-
Cuotas y Aportaciones de Seguridad Social	-	-	Bienes Inmuebles, Infraestructura y Construcciones en Proceso	12,371,442	-
Contribuciones de mejoras	-	-	Bienes Muebles	-	-
Derechos	-	-	Otros Orígenes de Inversión	-	-
Productos de Tipo Corriente	-	-	Aplicación	19,570,000	-
Aprovechamientos de Tipo Corriente	-	-	Bienes Inmuebles, Infraestructura y Construcciones en Proceso	-	-
Ingresos por Venta de Bienes y Servicios	-	-	Bienes Muebles	-	-
Ingresos no Comprendidos en las Fracciones de la Ley de Ingresos Causados en Ejercicios Fiscales Anteriores	-	-	Otras Aplicaciones de Inversión	19,570,000	-
Pendientes de Liquidación o Pago	-	-	Flujos Netos de Efectivo por Act. de Inversión	(7,198,558)	-
Participaciones y Aportaciones	-	-	Flujo de Efectivo de las Actividades de Financiamiento	-	-
Transf., Asignaciones y Subsidios y Otras Ayudas	12,371,442	19,570,000	Origen	-	-
Otros Orígenes de Operación	-	-	Endeudamiento Neto	-	-
Aplicación	12,371,442	19,570,000	Interno	-	-
Servicios Personales	11,253,069	18,061,882	Externo	-	-
Materiales y Suministros	267,784	339,693	Otros Orígenes de Financiamiento	-	-
Servicios Generales	850,589	1,168,425	Aplicación	-	-
Transf. Internas y Asignaciones al Sector Público	-	-	Servicios de la Deuda	-	-
Transferencias al resto del Sector Público	-	-	Interno	-	-
Subsidios y Subvenciones	-	-	Externo	-	-
Ayudas Sociales	-	-	Otras Aplicaciones de Financiamiento	-	-
Pensiones y Jubilaciones	-	-	Flujos Netos de Efectivo por Act. de Financiamiento	-	-
Transf. a Fideicomisos, Mandatos y Contratos Análogos	-	-	Incremento/Disminución Neta en el Efectivo y Equivalentes al Efectivo	(7,198,558)	-
Transferencias a la Seguridad Social	-	-	Efectivo y Equivalentes al Efectivo al Inicio del Ejercicio	19,570,000	19,570,000
Donativos	-	-	Flujos Netos de Efectivo por Act. de Operación	12,371,442	19,570,000
Transferencias al Exterior	-	-			
Participaciones	-	-			
Aportaciones	-	-			
Convenios	-	-			
Otras Aplicaciones de Operación	-	-			
Flujos Netos de Efectivo por Act. de Operación	-	-			

Bajo protesta de decir verdad declaramos que los Estados Financieros y sus Notas son razonablemente correctos y responsabilidad del emisor.

Informe de Pasivos Contingentes

- Para el tercer trimestre del año 2018 no se cuentan con pasivos contingentes.

NOTAS A LOS ESTADOS FINANCIEROS

1. El Instituto de la Defensoría Pública del Estado de Morelos no cuenta con deuda pública.
2. Todo lo relativo al ejercicio del presupuesto del capítulo 1000 es llevado por gobierno central, ya que la nómina de este Instituto es generada y pagada por sector central.
3. Los bienes muebles propiedad del Instituto, el costo incluye el iva.



Instituto de la
**Defensoría Pública del
Estado de Morelos**

Información Presupuestaria

CUENTA PÚBLICA | 2018
INSTITUTO DE LA DEFENSORÍA
PÚBLICA DEL ESTADO DE
MORELOS
ENERO - SEPTIEMBRE

Concepto	Estimado / Aprobado	Devengado	Recaudado / Pagado
A. Ingresos Totales (A = A1 + A2 + A3)	12,371,442	-	12,371,442
A1. Ingresos de Libre Disposición	12,371,442	-	12,371,442
A2. Transferencias Federales Etiquetadas	-	-	-
A3. Financiamiento Neto	-	-	-
B. Egresos Presupuestarios (B = B1 + B2)	12,371,442	-	12,371,442
B1. Gasto No Etiquetado (sin incluir Amortización de la Deuda Pública)	12,371,442	-	12,371,442
B2. Gasto Etiquetado (sin incluir Amortización de la Deuda Pública)	-	-	-
C. Remanentes del Ejercicio Anterior (C = C1 + C2)	-	-	-
C1. Remanentes de Ingresos de Libre Disposición aplicados en el periodo	-	-	-
C2. Remanentes de Transferencias Federales Etiquetadas aplicados en el periodo	-	-	-
I. Balance Presupuestario (I = A - B + C)	-	-	-
II. Balance Presupuestario sin Financiamiento Neto (II = I - A3)	-	-	-
III. Balance Presupuestario sin Financiamiento Neto y sin Remanentes del Ejercicio Anterior (III = II - C)	-	-	-

Concepto	Aprobado	Devengado	Pagado
E. Intereses, Comisiones y Gastos de la Deuda (E = E1 + E2)	-	-	-
E1. Intereses, Comisiones y Gastos de la Deuda con Gasto No Etiquetado	-	-	-
E2. Intereses, Comisiones y Gastos de la Deuda con Gasto Etiquetado	-	-	-
IV. Balance Primario (IV = III + E)	-	-	-

Concepto	Estimado / Aprobado	Devengado	Recaudado / Pagado
F. Financiamiento (F = F1 + F2)	-	-	-
F1. Financiamiento con Fuente de Pago de Ingresos de Libre Disposición	-	-	-
F2. Financiamiento con Fuente de Pago de Transferencias Federales Etiquetadas	-	-	-
G. Amortización de la Deuda (G = G1 + G2)	-	-	-
G1. Amortización de la Deuda Pública con Gasto No Etiquetado	-	-	-
G2. Amortización de la Deuda Pública con Gasto Etiquetado	-	-	-
A3. Financiamiento Neto (A3 = F - G)	-	-	-

Concepto	Estimado / Aprobado	Devengado	Recaudado / Pagado
A1. Ingresos de Libre Disposición	12,371,442	-	12,371,442
A3.1 Financiamiento Neto con Fuente de Pago de Ingresos de Libre Disposición (A3.1 = F1 - G1)	-	-	-
F1. Financiamiento con Fuente de Pago de Ingresos de Libre Disposición	-	-	-
G1. Amortización de la Deuda Pública con Gasto No Etiquetado	-	-	-
B1. Gasto No Etiquetado (sin incluir Amortización de la Deuda Pública)	12,371,442	-	12,371,442
C1. Remanentes de Ingresos de Libre Disposición aplicados en el periodo	-	-	-
V. Balance Presupuestario de Recursos Disponibles (V = A1 + A3.1 - B1 + C1)	-	-	-
VI. Balance Presupuestario de Recursos Disponibles sin Financiamiento Neto (VI = V - A3.1)	-	-	-

Concepto	Estimado / Aprobado	Devengado	Recaudado / Pagado
A2. Transferencias Federales Etiquetadas	-	-	-
A3.2 Financiamiento Neto con Fuente de Pago de Transferencias Federales Etiquetadas (A3.2 = F2 - G2)	-	-	-
F2. Financiamiento con Fuente de Pago de Transferencias Federales Etiquetadas	-	-	-
G2. Amortización de la Deuda Pública con Gasto Etiquetado	-	-	-
B2. Gasto Etiquetado (sin incluir Amortización de la Deuda Pública)	-	-	-
C2. Remanentes de Transferencias Federales Etiquetadas aplicados en el periodo	-	-	-
VII. Balance Presupuestario de Recursos Etiquetados (VII = A2 + A3.2 - B2 + C2)	-	-	-
VIII. Balance Presupuestario de Recursos Etiquetados sin Financiamiento Neto (VIII = VII - A3.2)	-	-	-

Rubro de Ingresos	Ingreso					Diferencia
	Estimado	Ampliaciones y Reducciones	Modificado	Devengado	Recaudado	
	(1)	(2)	(3= 1 + 2)	(4)	(5)	
Impuestos	-	-	-	-	-	-
Cuotas y Aportaciones de Seguridad Social	-	-	-	-	-	-
Contribuciones de Mejoras	-	-	-	-	-	-
Derechos	-	-	-	-	-	-
Productos	-	-	-	-	-	-
Corriente	-	-	-	-	-	-
Capital	-	-	-	-	-	-
Aprovechamientos	-	-	-	-	-	-
Corriente	-	-	-	-	-	-
Capital	-	-	-	-	-	-
Ingresos por Ventas de Bienes y Servicios	-	-	-	-	-	-
Participaciones y Aportaciones	12,371,442	-	12,371,442	-	12,371,442	-
Transferencias, Asignaciones, Subsidios y Otras Ayudas	-	-	-	-	-	-
Ingresos Derivados de Financiamientos	-	-	-	-	-	-
Total	12,371,442	-	12,371,442	-	12,371,442	-
				Ingresos excedentes ¹		

Estado Analítico de Ingresos Por Fuente de Financiamiento	Ingreso					Diferencia
	Estimado	Ampliaciones y Reducciones	Modificado	Devengado	Recaudado	
	(1)	(2)	(3= 1 + 2)	(4)	(5)	
Ingresos del Gobierno	12,371,442	-	12,371,442	-	12,371,442	-
Impuestos	-	-	-	-	-	-
Contribuciones de Mejoras	-	-	-	-	-	-
Derechos	-	-	-	-	-	-
Productos	-	-	-	-	-	-
Corriente	-	-	-	-	-	-
Capital	-	-	-	-	-	-
Aprovechamientos	-	-	-	-	-	-
Corriente	-	-	-	-	-	-
Capital	-	-	-	-	-	-
Participaciones y Aportaciones	12,371,442	-	12,371,442	-	12,371,442	-
Transferencias, Asignaciones, Subsidios y Otras Ayudas	-	-	-	-	-	-
Ingresos de Organismos y Empresas	-	-	-	-	-	-
Cuotas y Aportaciones de Seguridad Social	-	-	-	-	-	-
Ingresos por Ventas de Bienes y Servicios	-	-	-	-	-	-
Transferencias, Asignaciones, Subsidios y Otras Ayudas	-	-	-	-	-	-
Ingresos derivados de financiamiento	-	-	-	-	-	-
Ingresos Derivados de Financiamientos	-	-	-	-	-	-
Total	12,371,442	-	12,371,442	-	12,371,442	-
				Ingresos excedentes ¹		

¹ Los ingresos excedentes se presentan para efectos de cumplimiento de la Ley General de Contabilidad Gubernamental y el importe reflejado debe ser siempre mayor a cero.

Concepto	Ingreso					Diferencia
	Estimado	Ampliaciones/ (Reducciones)	Modificado	Devengado	Recaudado	
Ingresos de Libre Disposición						
<i>Impuestos</i>	-	-	-	-	-	-
<i>Cuotas y Aportaciones de Seguridad Social</i>	-	-	-	-	-	-
<i>Contribuciones de Mejoras</i>	-	-	-	-	-	-
<i>Derechos</i>	-	-	-	-	-	-
<i>Productos</i>	-	-	-	-	-	-
<i>Aprovechamientos</i>	-	-	-	-	-	-
<i>Ingresos por Ventas de Bienes y Servicios</i>	-	-	-	-	-	-
<i>Participaciones</i>	-	-	-	-	-	-
Fondo General de Participaciones	-	-	-	-	-	-
Fondo de Fomento Municipal	-	-	-	-	-	-
Fondo de Fiscalización y Recaudación	-	-	-	-	-	-
Fondo de Compensación	-	-	-	-	-	-
Fondo de Extracción de Hidrocarburos	-	-	-	-	-	-
Impuesto Especial Sobre Producción y Servicios	-	-	-	-	-	-
0.136% de la Recaudación Federal Participable	-	-	-	-	-	-
3.17% Sobre Extracción de Petróleo	-	-	-	-	-	-
Gasolinas y Diésel	-	-	-	-	-	-
Fondo del Impuesto Sobre la Renta	-	-	-	-	-	-
Fondo de Estabilización de los Ingresos de las Ent. Fed.	-	-	-	-	-	-
<i>Incentivos Derivados de la Colaboración Fiscal</i>	-	-	-	-	-	-
Tenencia o Uso de Vehículos	-	-	-	-	-	-
Fondo de Compensación ISAN	-	-	-	-	-	-
Impuesto Sobre Automóviles Nuevos	-	-	-	-	-	-
Fondo de Compensación de Repecos-Intermedios	-	-	-	-	-	-
Otros Incentivos Económicos	-	-	-	-	-	-
<i>Transferencias</i>	-	-	-	-	-	-
<i>Convenios</i>	-	-	-	-	-	-
Otros Convenios y Subsidios	-	-	-	-	-	-
<i>Otros Ingresos de Libre Disposición</i>	12,371,442	-	12,371,442	-	12,371,442	-
Participaciones en Ingresos Locales	-	-	-	-	-	-
Otros Ingresos de Libre Disposición	12,371,442	-	12,371,442	-	12,371,442	-
Total de Ingresos de Libre Disposición	12,371,442	-	12,371,442	-	12,371,442	-
Ingresos Excedentes de Ingresos de Libre Disposición						
Transferencias Federales Etiquetadas						
<i>Aportaciones</i>	-	-	-	-	-	-
Fondo de Aport. para la Nómina Educativa y Gto. Op.	-	-	-	-	-	-
Fondo de Aportaciones para los Servicios de Salud	-	-	-	-	-	-
Fondo de Aportaciones para la Infraestructura Social	-	-	-	-	-	-
Fondo de Aport. para el Fortalecimiento de los Municipios y de las Demarcaciones Territoriales del D.F.	-	-	-	-	-	-
Fondo de Aportaciones Múltiples	-	-	-	-	-	-
Fondo de Aport. para la Educación Tec. y de Adultos	-	-	-	-	-	-
Fondo de Aportaciones para la Seguridad Pública de los Estados y el Distrito Federal	-	-	-	-	-	-
Fondo de Aportaciones para el Fortalecimiento de las Entidades Federativas	-	-	-	-	-	-
<i>Convenios</i>	-	-	-	-	-	-
Convenios de Protección Social en Salud	-	-	-	-	-	-
Convenios de Descentralización	-	-	-	-	-	-
Convenios de Reasignación	-	-	-	-	-	-
Otros Convenios y Subsidios	-	-	-	-	-	-
<i>Fondos Distintos de Aportaciones</i>	-	-	-	-	-	-
Fondo para Entidades Federativas y Municipios Productores de Hidrocarburos	-	-	-	-	-	-
Fondo Minero	-	-	-	-	-	-
<i>Transferencias, Subsidios y Subvenciones, y Pensiones y Jubilaciones</i>	-	-	-	-	-	-
<i>Otras Transferencias Federales Etiquetadas</i>	-	-	-	-	-	-
Total de Transferencias Federales Etiquetadas	-	-	-	-	-	-
Ingresos Derivados de Financiamientos						
<i>Ingresos Derivados de Financiamientos</i>	-	-	-	-	-	-
Total de Ingresos	12,371,442	-	12,371,442	-	12,371,442	-
Datos Informativos						
1. Ingresos Derivados de Financiamientos con Fuente de Pago de Ingresos de Libre Disposición	-	-	-	-	-	-
2. Ingresos Derivados de Financiamientos con Fuente de Pago de Transferencias Federales Etiquetadas	-	-	-	-	-	-
3. Ingresos Derivados de Financiamientos	-	-	-	-	-	-

(Pesos)

Concepto	Egresos					Subejercicio 6 = (3 - 4)
	Aprobado	Ampliaciones/ (Reducciones)	Modificado	Devengado	Pagado	
	1	2	3 = (1 + 2)	4	5	
Servicios Personales	11,253,069	-	11,253,069	-	11,253,069	11,253,069
Remuneraciones al Personal de Carácter Permanente	8,370,590	-	8,370,590	-	8,370,590	8,370,590
Remuneraciones al Personal de Carácter Transitorio	-	-	-	-	-	-
Remuneraciones Adicionales y Especiales	300,796	-	300,796	-	300,796	300,796
Seguridad Social	1,904,279	-	1,904,279	-	1,904,279	1,904,279
Otras Prestaciones Sociales y Económicas	677,404	-	677,404	-	677,404	677,404
Previsiones	-	-	-	-	-	-
Pago de Estímulos a Servidores Públicos	-	-	-	-	-	-
Materiales y Suministros	267,784	-	267,784	-	267,784	267,784
Materiales de Admón. Emisión de Doctos. y Artículos Oficiales	120,702	-	120,702	-	120,702	120,702
Alimentos y Utensilios	28,157	-	28,157	-	28,157	28,157
Materias Primas y Materiales de Producción y Comercialización	-	-	-	-	-	-
Materiales y Artículos de Construcción y de Reparación	7,000	-	7,000	-	7,000	7,000
Productos Químicos, Farmacéuticos y de Laboratorio	-	-	-	-	-	-
Combustibles, Lubricantes y Aditivos	79,900	-	79,900	-	79,900	79,900
Vestuario, Blancos, Prendas de Protección y Artículos Deportivos	-	-	-	-	-	-
Materiales y Suministros Para Seguridad	32,025	-	32,025	-	32,025	32,025
Herramientas, Refacciones y Accesorios Menores	-	-	-	-	-	-
Servicios Generales	850,589	-	850,589	-	850,589	850,589
Servicios Básicos	296,800	-	296,800	-	296,800	296,800
Servicios de Arrendamiento	286,200	-	286,200	-	286,200	286,200
Servicios Profesionales, Científicos, Técnicos y Otros Servicios	15,480	-	15,480	-	15,480	15,480
Servicios Financieros, Bancarios y Comerciales	-	-	-	-	-	-
Servicios de Instalación, Reparación, Mantto. y Conservación	30,000	-	30,000	-	30,000	30,000
Servicios de Comunicación Social y Publicidad	-	-	-	-	-	-
Servicios de Traslado y Viáticos	13,500	-	13,500	-	13,500	13,500
Servicios Oficiales	-	-	-	-	-	-
Otros Servicios Generales	208,609	-	208,609	-	208,609	208,609
Transferencias, Asignaciones, Subsidios y Otras Ayudas	-	-	-	-	-	-
Transferencias Internas y Asignaciones al Sector Público	-	-	-	-	-	-
Transferencias al Resto del Sector Público	-	-	-	-	-	-
Subsidios y Subvenciones	-	-	-	-	-	-
Ayudas Sociales	-	-	-	-	-	-
Pensiones y Jubilaciones	-	-	-	-	-	-
Transferencias a Fideicomisos, Mandatos y Otros Análogos	-	-	-	-	-	-
Transferencias a la Seguridad Social	-	-	-	-	-	-
Donativos	-	-	-	-	-	-
Transferencias al Exterior	-	-	-	-	-	-
Bienes Muebles, Inmuebles e Intangibles	-	-	-	-	-	-
Mobiliario y Equipo de Administración	-	-	-	-	-	-
Mobiliario y Equipo Educativo y Recreativo	-	-	-	-	-	-
Equipo e Instrumental Médico y de Laboratorio	-	-	-	-	-	-
Vehículos y Equipo de Transporte	-	-	-	-	-	-
Equipo de Defensa y Seguridad	-	-	-	-	-	-
Maquinaria, Otros Equipos y Herramientas	-	-	-	-	-	-
Activos Biológicos	-	-	-	-	-	-
Bienes Inmuebles	-	-	-	-	-	-
Activos Intangibles	-	-	-	-	-	-
Inversión Pública	-	-	-	-	-	-
Obra Pública en Bienes de Dominio Público	-	-	-	-	-	-
Obra Pública en Bienes Propios	-	-	-	-	-	-
Proyectos Productivos y Acciones de Fomento	-	-	-	-	-	-
Inversiones Financieras y Otras Provisiones	-	-	-	-	-	-
Inversiones Para el Fomento de Actividades Productivas	-	-	-	-	-	-
Acciones y Participaciones de Capital	-	-	-	-	-	-
Compra de Títulos y Valores	-	-	-	-	-	-
Concesión de Préstamos	-	-	-	-	-	-
Inversiones en Fideicomisos, Mandatos y Otros Análogos	-	-	-	-	-	-
Otras Inversiones Financieras	-	-	-	-	-	-
Provisiones para Contingencias y Otras Erogaciones Especiales	-	-	-	-	-	-
Participaciones y Aportaciones	-	-	-	-	-	-
Participaciones	-	-	-	-	-	-
Aportaciones	-	-	-	-	-	-
Convenios	-	-	-	-	-	-
Deuda Pública	-	-	-	-	-	-
Amortización de la Deuda Pública	-	-	-	-	-	-
Intereses de la Deuda Pública	-	-	-	-	-	-
Comisiones de la Deuda Pública	-	-	-	-	-	-
Gastos de la Deuda Pública	-	-	-	-	-	-
Costo por Coberturas	-	-	-	-	-	-
Apoyos Financieros	-	-	-	-	-	-
Adeudos de Ejercicios Fiscales Anteriores (Adefas)	-	-	-	-	-	-
Total del Gasto	12,371,442	-	12,371,442	-	12,371,442	12,371,442

Concepto	Egresos					Subejercicio
	Aprobado	Ampliaciones / (Reducciones)	Modificado	Devengado	Pagado	
Gasto No Etiquetado	12,371,442	-	12,371,442	-	12,371,442	12,371,442
Servicios Personales	11,253,069	-	11,253,069	-	11,253,069	11,253,069
Remuneraciones al Personal de Carácter Permanente	8,370,590	-	8,370,590	-	8,370,590	8,370,590
Remuneraciones al Personal de Carácter Transitorio	-	-	-	-	-	-
Remuneraciones Adicionales y Especiales	300,796	-	300,796	-	300,796	300,796
Seguridad Social	1,904,279	-	1,904,279	-	1,904,279	1,904,279
Otras Prestaciones Sociales y Económicas	677,404	-	677,404	-	677,404	677,404
Previsiones	-	-	-	-	-	-
Pago de Estimulos a Servidores Públicos	-	-	-	-	-	-
Materiales y Suministros	267,784	-	267,784	-	267,784	267,784
Materiales de Admón., Emisión de Doctos. y Art. Oficiales	120,702	-	120,702	-	120,702	120,702
Alimentos y Utensilios	28,157	-	28,157	-	28,157	28,157
Materias Primas y Materiales de Prod. y Comercialización	-	-	-	-	-	-
Materiales y Artículos de Construcción y de Reparación	7,000	-	7,000	-	7,000	7,000
Productos Químicos, Farmacéuticos y de Laboratorio	-	-	-	-	-	-
Combustibles, Lubricantes y Aditivos	79,900	-	79,900	-	79,900	79,900
Vestuario, Blancos, Prendas de Protección y Art. Deportivos	-	-	-	-	-	-
Materiales y Suministros Para Seguridad	32,025	-	32,025	-	32,025	32,025
Herramientas, Refacciones y Accesorios Menores	-	-	-	-	-	-
Servicios Generales	850,589	-	850,589	-	850,589	850,589
Servicios Básicos	296,800	-	296,800	-	296,800	296,800
Servicios de Arrendamiento	286,200	-	286,200	-	286,200	286,200
Servicios Profesionales, Científicos, Técnicos y Otros Serv.	15,480	-	15,480	-	15,480	15,480
Servicios Financieros, Bancarios y Comerciales	-	-	-	-	-	-
Servicios de Instalación, Reparación, Mantto. y Conservación	30,000	-	30,000	-	30,000	30,000
Servicios de Comunicación Social y Publicidad	-	-	-	-	-	-
Servicios de Traslado y Viáticos	13,500	-	13,500	-	13,500	13,500
Servicios Oficiales	-	-	-	-	-	-
Otros Servicios Generales	208,609	-	208,609	-	208,609	208,609
Transferencias, Asignaciones, Subsidios y Otras Ayudas	-	-	-	-	-	-
Transferencias Internas y Asignaciones al Sector Público	-	-	-	-	-	-
Transferencias al Resto del Sector Público	-	-	-	-	-	-
Subsidios y Subvenciones	-	-	-	-	-	-
Ayudas Sociales	-	-	-	-	-	-
Pensiones y Jubilaciones	-	-	-	-	-	-
Transferencias a Fideicomisos, Mandatos y Otros Análogos	-	-	-	-	-	-
Transferencias a la Seguridad Social	-	-	-	-	-	-
Donativos	-	-	-	-	-	-
Transferencias al Exterior	-	-	-	-	-	-
Bienes Muebles, Inmuebles e Intangibles	-	-	-	-	-	-
Mobiliario y Equipo de Administración	-	-	-	-	-	-
Mobiliario y Equipo Educativo y Recreativo	-	-	-	-	-	-
Equipo e Instrumental Médico y de Laboratorio	-	-	-	-	-	-
Vehículos y Equipo de Transporte	-	-	-	-	-	-
Equipo de Defensa y Seguridad	-	-	-	-	-	-
Maquinaria, Otros Equipos y Herramientas	-	-	-	-	-	-
Activos Biológicos	-	-	-	-	-	-
Bienes Inmuebles	-	-	-	-	-	-
Activos Intangibles	-	-	-	-	-	-
Inversión Pública	-	-	-	-	-	-
Obra Pública en Bienes de Dominio Público	-	-	-	-	-	-
Obra Pública en Bienes Propios	-	-	-	-	-	-
Proyectos Productivos y Acciones de Fomento	-	-	-	-	-	-
Inversiones Financieras y Otras Provisiones	-	-	-	-	-	-
Inversiones Para el Fomento de Actividades Productivas	-	-	-	-	-	-
Acciones y Participaciones de Capital	-	-	-	-	-	-
Compra de Títulos y Valores	-	-	-	-	-	-
Concesión de Préstamos	-	-	-	-	-	-
Inversiones en Fideicomisos, Mandatos y Otros Análogos	-	-	-	-	-	-
Fideicomiso de Desastres Naturales (Informativo)	-	-	-	-	-	-
Otras Inversiones Financieras	-	-	-	-	-	-
Provisiones para Contingencias y Otras Erogaciones Especiales	-	-	-	-	-	-
Participaciones y Aportaciones	-	-	-	-	-	-
Participaciones	-	-	-	-	-	-
Aportaciones	-	-	-	-	-	-
Convenios	-	-	-	-	-	-
Deuda Pública	-	-	-	-	-	-
Amortización de la Deuda Pública	-	-	-	-	-	-
Intereses de la Deuda Pública	-	-	-	-	-	-
Comisiones de la Deuda Pública	-	-	-	-	-	-
Gastos de la Deuda Pública	-	-	-	-	-	-
Costo por Coberturas	-	-	-	-	-	-
Apoyos Financieros	-	-	-	-	-	-
Adeudos de Ejercicios Fiscales Anteriores (Adefas)	-	-	-	-	-	-

Concepto	Egresos					Subejercicio
	Aprobado	Ampliaciones / (Reducciones)	Modificado	Devengado	Pagado	
Gasto Etiquetado	-	-	-	-	-	-
Servicios Personales	-	-	-	-	-	-
Remuneraciones al Personal de Carácter Permanente	-	-	-	-	-	-
Remuneraciones al Personal de Carácter Transitorio	-	-	-	-	-	-
Remuneraciones Adicionales y Especiales	-	-	-	-	-	-
Seguridad Social	-	-	-	-	-	-
Otras Prestaciones Sociales y Económicas	-	-	-	-	-	-
Previsiones	-	-	-	-	-	-
Pago de Estímulos a Servidores Públicos	-	-	-	-	-	-
Materiales y Suministros	-	-	-	-	-	-
Materiales de Admón., Emisión de Doctos. y Art. Oficiales	-	-	-	-	-	-
Alimentos y Utensilios	-	-	-	-	-	-
Materias Primas y Materiales de Prod. y Comercialización	-	-	-	-	-	-
Materiales y Artículos de Construcción y de Reparación	-	-	-	-	-	-
Productos Químicos, Farmacéuticos y de Laboratorio	-	-	-	-	-	-
Combustibles, Lubrificantes y Aditivos	-	-	-	-	-	-
Vestuario, Blancos, Prendas de Protección y Art. Deportivos	-	-	-	-	-	-
Materiales y Suministros Para Seguridad	-	-	-	-	-	-
Herramientas, Refacciones y Accesorios Menores	-	-	-	-	-	-
Servicios Generales	-	-	-	-	-	-
Servicios Básicos	-	-	-	-	-	-
Servicios de Arrendamiento	-	-	-	-	-	-
Servicios Profesionales, Científicos, Técnicos y Otros Serv.	-	-	-	-	-	-
Servicios Financieros, Bancarios y Comerciales	-	-	-	-	-	-
Servicios de Instalación, Reparación, Mantto. y Conservación	-	-	-	-	-	-
Servicios de Comunicación Social y Publicidad	-	-	-	-	-	-
Servicios de Traslado y Viáticos	-	-	-	-	-	-
Servicios Oficiales	-	-	-	-	-	-
Otros Servicios Generales	-	-	-	-	-	-
Transferencias, Asignaciones, Subsidios y Otras Ayudas	-	-	-	-	-	-
Transferencias Internas y Asignaciones al Sector Público	-	-	-	-	-	-
Transferencias al Resto del Sector Público	-	-	-	-	-	-
Subsidios y Subvenciones	-	-	-	-	-	-
Ayudas Sociales	-	-	-	-	-	-
Pensiones y Jubilaciones	-	-	-	-	-	-
Transferencias a Fideicomisos, Mandatos y Otros Análogos	-	-	-	-	-	-
Transferencias a la Seguridad Social	-	-	-	-	-	-
Donativos	-	-	-	-	-	-
Transferencias al Exterior	-	-	-	-	-	-
Bienes Muebles, Inmuebles e Intangibles	-	-	-	-	-	-
Mobiliario y Equipo de Administración	-	-	-	-	-	-
Mobiliario y Equipo Educativo y Recreativo	-	-	-	-	-	-
Equipo e Instrumental Médico y de Laboratorio	-	-	-	-	-	-
Vehículos y Equipo de Transporte	-	-	-	-	-	-
Equipo de Defensa y Seguridad	-	-	-	-	-	-
Maquinaria, Otros Equipos y Herramientas	-	-	-	-	-	-
Activos Biológicos	-	-	-	-	-	-
Bienes Inmuebles	-	-	-	-	-	-
Activos Intangibles	-	-	-	-	-	-
Inversión Pública	-	-	-	-	-	-
Obra Pública en Bienes de Dominio Público	-	-	-	-	-	-
Obra Pública en Bienes Propios	-	-	-	-	-	-
Proyectos Productivos y Acciones de Fomento	-	-	-	-	-	-
Inversiones Financieras y Otras Provisiones	-	-	-	-	-	-
Inversiones Para el Fomento de Actividades Productivas	-	-	-	-	-	-
Acciones y Participaciones de Capital	-	-	-	-	-	-
Compra de Títulos y Valores	-	-	-	-	-	-
Concesión de Préstamos	-	-	-	-	-	-
Inversiones en Fideicomisos, Mandatos y Otros Análogos	-	-	-	-	-	-
Fideicomiso de Desastres Naturales (Informativo)	-	-	-	-	-	-
Otras Inversiones Financieras	-	-	-	-	-	-
Provisiones para Contingencias y Otras Erogaciones Especiales	-	-	-	-	-	-
Participaciones y Aportaciones	-	-	-	-	-	-
Participaciones	-	-	-	-	-	-
Aportaciones	-	-	-	-	-	-
Convenios	-	-	-	-	-	-
Deuda Pública	-	-	-	-	-	-
Amortización de la Deuda Pública	-	-	-	-	-	-
Intereses de la Deuda Pública	-	-	-	-	-	-
Comisiones de la Deuda Pública	-	-	-	-	-	-
Gastos de la Deuda Pública	-	-	-	-	-	-
Costo por Coberturas	-	-	-	-	-	-
Apoyos Financieros	-	-	-	-	-	-
Adeudos de Ejercicios Fiscales Anteriores (Adefas)	-	-	-	-	-	-
Total de Egresos	12,371,442	-	12,371,442	-	12,371,442	12,371,442

Concepto	Egresos					Subejercicio
	Aprobado	Ampliaciones/ (Reducciones)	Modificado	Devengado	Pagado	
	1	2	3 = (1 + 2)	4	5	
Secretaría Ejecutiva de la Gubernatura	-	-	-	-	-	-
Secretaría de Gobierno	-	-	-	-	-	-
Secretaría de Hacienda	-	-	-	-	-	-
Secretaría de Economía	-	-	-	-	-	-
Secretaría de Desarrollo Agropecuario	-	-	-	-	-	-
Secretaría de Obras Públicas	-	-	-	-	-	-
Secretaría de Educación	-	-	-	-	-	-
Secretaría de Salud	-	-	-	-	-	-
Fiscalía General del Estado	-	-	-	-	-	-
Secretaría de Administración	-	-	-	-	-	-
Secretaría de la Contraloría	-	-	-	-	-	-
Comisión Estatal de Seguridad Pública	-	-	-	-	-	-
Consejería Jurídica	-	-	-	-	-	-
Secretaría de Turismo	-	-	-	-	-	-
Secretaría de Desarrollo Social	-	-	-	-	-	-
Secretaría del Trabajo	-	-	-	-	-	-
Secretaría de Cultura	-	-	-	-	-	-
Secretaría de Desarrollo Sustentable	-	-	-	-	-	-
Secretaría de Innovación, Ciencia y Tec.	-	-	-	-	-	-
Secretaría de Movilidad y Transporte	-	-	-	-	-	-
Gastos Institucionales	-	-	-	-	-	-
Total del Gasto	-	-	-	-	-	-

INSTITUTO DE LA DEFENSORÍA PÚBLICA DEL ESTADO DE MORELOS
Estado Analítico del Ejercicio del Presupuesto de Egresos
Clasificación Administrativa
Del 1 de enero al 30 de septiembre de 2018

Concepto	Egresos					Subejercicio
	Aprobado	Ampliaciones/ (Reducciones)	Modificado	Devengado	Pagado	
	1	2	3 = (1 + 2)	4	5	
Poder Ejecutivo	-	-	-	-	-	-
Poder Legislativo	-	-	-	-	-	-
Poder Judicial	-	-	-	-	-	-
Organismos Autónomos	-	-	-	-	-	-
Poder Ejecutivo de los Municipios	-	-	-	-	-	-
Total del Gasto	-	-	-	-	-	-

Sector Paraestatal del Gobierno del Estado de Morelos
Estado Analítico del Ejercicio del Presupuesto de Egresos
Clasificación Administrativa
Del 1 de enero al 30 de septiembre de 2018

Concepto	Egresos					Subejercicio
	Aprobado	Ampliaciones/ (Reducciones)	Modificado	Devengado	Pagado	
	1	2	3 = (1 + 2)	4	5	
Entidades Paraestatales y Fideicomisos No Empresariales y No Financieros	12,371,442	-	12,371,442	-	12,371,442	12,371,442
Instituciones Públicas de la Seguridad Social	-	-	-	-	-	-
Entidades Paraestatales Empresariales No Financieras con Participación Estatal Mayoritaria	-	-	-	-	-	-
Fideicomisos Empresariales No Financieros con Participación Estatal Mayoritaria	-	-	-	-	-	-
Entidades Paraestatales Empresariales Financieras Monetarias con Participación Estatal Mayoritaria	-	-	-	-	-	-
Entidades Paraestatales Empresariales Financieras No Monetarias con Participación Estatal Mayoritaria	-	-	-	-	-	-
Fideicomisos Financieros Públicos con Participación Estatal Mayoritaria	-	-	-	-	-	-
Total del Gasto	12,371,442	-	12,371,442	-	12,371,442	12,371,442

Concepto	Egresos					Subejercicio
	Aprobado	Ampliaciones/ (Reducciones)	Modificado	Devengado	Pagado	
Gasto No Etiquetado	12,371,442	-	12,371,442	-	12,371,442	12,371,442
Secretaría Ejecutiva de la Gobernatura	-	-	-	-	-	-
Secretaría de Gobierno	-	-	-	-	-	-
Secretaría de Hacienda	-	-	-	-	-	-
Secretaría de Economía	-	-	-	-	-	-
Secretaría de Desarrollo Agropecuario	-	-	-	-	-	-
Secretaría de Obras Públicas	-	-	-	-	-	-
Secretaría de Educación	-	-	-	-	-	-
Secretaría de Salud	-	-	-	-	-	-
Fiscalía General del Estado	-	-	-	-	-	-
Secretaría de Administración	-	-	-	-	-	-
Secretaría de la Contraloría	-	-	-	-	-	-
Comisión Estatal de Seguridad Pública	-	-	-	-	-	-
Consejería Jurídica	-	-	-	-	-	-
Secretaría de Turismo	-	-	-	-	-	-
Secretaría de Desarrollo Social	-	-	-	-	-	-
Secretaría del Trabajo	-	-	-	-	-	-
Secretaría de Cultura	-	-	-	-	-	-
Secretaría de Desarrollo Sustentable	-	-	-	-	-	-
Secretaría de Innovación, Ciencia y Tec.	-	-	-	-	-	-
Secretaría de Movilidad y Transporte	-	-	-	-	-	-
Gastos Institucionales	-	-	-	-	-	-
Poder Legislativo	-	-	-	-	-	-
Poder Judicial	-	-	-	-	-	-
Organismos Autónomos	-	-	-	-	-	-
Entidades Paraestatales y Fideicomisos No Empresariales y No Financieros	12,371,442	-	12,371,442	-	12,371,442	12,371,442
Fideicomisos Empresariales No Financieros con Participación Estatal Mayoritaria	-	-	-	-	-	-
Poder Ejecutivo de los Municipios	-	-	-	-	-	-
Gasto Etiquetado	-	-	-	-	-	-
Secretaría Ejecutiva de la Gobernatura	-	-	-	-	-	-
Secretaría de Gobierno	-	-	-	-	-	-
Secretaría de Hacienda	-	-	-	-	-	-
Secretaría de Economía	-	-	-	-	-	-
Secretaría de Desarrollo Agropecuario	-	-	-	-	-	-
Secretaría de Obras Públicas	-	-	-	-	-	-
Secretaría de Educación	-	-	-	-	-	-
Secretaría de Salud	-	-	-	-	-	-
Fiscalía General del Estado	-	-	-	-	-	-
Secretaría de Administración	-	-	-	-	-	-
Secretaría de la Contraloría	-	-	-	-	-	-
Comisión Estatal de Seguridad Pública	-	-	-	-	-	-
Consejería Jurídica	-	-	-	-	-	-
Secretaría de Turismo	-	-	-	-	-	-
Secretaría de Desarrollo Social	-	-	-	-	-	-
Secretaría del Trabajo	-	-	-	-	-	-
Secretaría de Cultura	-	-	-	-	-	-
Secretaría de Desarrollo Sustentable	-	-	-	-	-	-
Secretaría de Innovación, Ciencia y Tec.	-	-	-	-	-	-
Secretaría de Movilidad y Transporte	-	-	-	-	-	-
Gastos Institucionales	-	-	-	-	-	-
Poder Legislativo	-	-	-	-	-	-
Poder Judicial	-	-	-	-	-	-
Organismos Autónomos	-	-	-	-	-	-
Entidades Paraestatales y Fideicomisos No Empresariales y No Financieros	-	-	-	-	-	-
Fideicomisos Empresariales No Financieros con Participación Estatal Mayoritaria	-	-	-	-	-	-
Poder Ejecutivo de los Municipios	-	-	-	-	-	-
Total de Egresos	12,371,442	-	12,371,442	-	12,371,442	12,371,442

Concepto	Egresos					Subejercicio 6 = (3 - 4)
	Aprobado	Ampliaciones/ (Reducciones)	Modificado	Devengado	Pagado	
	1	2	3 = (1 + 2)	4	5	
Gobierno	12,371,442	-	12,371,442	-	12,371,442	12,371,442
Legislación	-	-	-	-	-	-
Justicia	12,371,442	-	12,371,442	-	12,371,442	12,371,442
Coordinación de la Política de Gobierno	-	-	-	-	-	-
Relaciones Exteriores	-	-	-	-	-	-
Asuntos Financieros y Hacendarios	-	-	-	-	-	-
Seguridad Nacional	-	-	-	-	-	-
Asuntos de Orden Público y de Seguridad Interior	-	-	-	-	-	-
Otros Servicios Generales	-	-	-	-	-	-
Desarrollo Social	-	-	-	-	-	-
Protección Ambiental	-	-	-	-	-	-
Vivienda y Servicios a la Comunidad	-	-	-	-	-	-
Salud	-	-	-	-	-	-
Recreación, Cultura y Otras Manifestaciones Sociales	-	-	-	-	-	-
Educación	-	-	-	-	-	-
Protección Social	-	-	-	-	-	-
Otros Asuntos Sociales	-	-	-	-	-	-
Desarrollo Económico	-	-	-	-	-	-
Asuntos Económicos, Comerciales y Laborales en General	-	-	-	-	-	-
Agropecuaria, Silvicultura, Pesca y Caza	-	-	-	-	-	-
Combustibles y Energía	-	-	-	-	-	-
Minería, Manufacturas y Construcción	-	-	-	-	-	-
Transporte	-	-	-	-	-	-
Comunicaciones	-	-	-	-	-	-
Turismo	-	-	-	-	-	-
Ciencia, Tecnología e Innovación	-	-	-	-	-	-
Otras Industrias y Otros Asuntos Económicos	-	-	-	-	-	-
Otras no Clasificadas en Funciones Anteriores	-	-	-	-	-	-
Transacciones de la Deuda Pública / Costo Financiero de la Deuda	-	-	-	-	-	-
Transferencias, Participaciones y Aportaciones entre Diferentes Niveles y Ordenes de Gobierno	-	-	-	-	-	-
Saneamiento del Sistema Financiero	-	-	-	-	-	-
Adeudos de Ejercicios Fiscales Anteriores	-	-	-	-	-	-
Total del Gasto	12,371,442	-	12,371,442	-	12,371,442	12,371,442

Concepto	Egresos					Subejercicio
	Aprobado	Ampliaciones/ (Reducciones)	Modificado	Devengado	Pagado	
Gasto No Etiquetado	12,371,442	-	12,371,442	-	12,371,442	12,371,442
<i>Gobierno</i>	<i>12,371,442</i>	-	<i>12,371,442</i>	-	<i>12,371,442</i>	<i>12,371,442</i>
Legislación	-	-	-	-	-	-
Justicia	12,371,442	-	12,371,442	-	12,371,442	12,371,442
Coordinación de la Política de Gobierno	-	-	-	-	-	-
Relaciones Exteriores	-	-	-	-	-	-
Asuntos Financieros y Hacendarios	-	-	-	-	-	-
Seguridad Nacional	-	-	-	-	-	-
Asuntos de Orden Público y de Seguridad Interior	-	-	-	-	-	-
Otros Servicios Generales	-	-	-	-	-	-
<i>Desarrollo Social</i>	-	-	-	-	-	-
Protección Ambiental	-	-	-	-	-	-
Vivienda y Servicios a la Comunidad	-	-	-	-	-	-
Salud	-	-	-	-	-	-
Recreación, Cultura y Otras Manifestaciones Sociales	-	-	-	-	-	-
Educación	-	-	-	-	-	-
Protección Social	-	-	-	-	-	-
Otros Asuntos Sociales	-	-	-	-	-	-
<i>Desarrollo Económico</i>	-	-	-	-	-	-
Asuntos Económicos, Comerciales y Laborales en Gral.	-	-	-	-	-	-
Agropecuaria, Silvicultura, Pesca y Caza	-	-	-	-	-	-
Combustibles y Energía	-	-	-	-	-	-
Minería, Manufacturas y Construcción	-	-	-	-	-	-
Transporte	-	-	-	-	-	-
Comunicaciones	-	-	-	-	-	-
Turismo	-	-	-	-	-	-
Ciencia, Tecnología e Innovación	-	-	-	-	-	-
Otras Industrias y Otros Asuntos Económicos	-	-	-	-	-	-
<i>Otras no Clasificadas en Funciones Anteriores</i>	-	-	-	-	-	-
Transacciones de la Deuda Pública / Costo Financiero de la Deuda	-	-	-	-	-	-
Transferencias, Participaciones y Aportaciones entre Diferentes Niveles y Ordenes de Gobierno	-	-	-	-	-	-
Saneamiento del Sistema Financiero	-	-	-	-	-	-
Adeudos de Ejercicios Fiscales Anteriores	-	-	-	-	-	-
Gasto Etiquetado	-	-	-	-	-	-
<i>Gobierno</i>	-	-	-	-	-	-
Legislación	-	-	-	-	-	-
Justicia	-	-	-	-	-	-
Coordinación de la Política de Gobierno	-	-	-	-	-	-
Relaciones Exteriores	-	-	-	-	-	-
Asuntos Financieros y Hacendarios	-	-	-	-	-	-
Seguridad Nacional	-	-	-	-	-	-
Asuntos de Orden Público y de Seguridad Interior	-	-	-	-	-	-
Otros Servicios Generales	-	-	-	-	-	-
<i>Desarrollo Social</i>	-	-	-	-	-	-
Protección Ambiental	-	-	-	-	-	-
Vivienda y Servicios a la Comunidad	-	-	-	-	-	-
Salud	-	-	-	-	-	-
Recreación, Cultura y Otras Manifestaciones Sociales	-	-	-	-	-	-
Educación	-	-	-	-	-	-
Protección Social	-	-	-	-	-	-
Otros Asuntos Sociales	-	-	-	-	-	-
<i>Desarrollo Económico</i>	-	-	-	-	-	-
Asuntos Económicos, Comerciales y Laborales en Gral.	-	-	-	-	-	-
Agropecuaria, Silvicultura, Pesca y Caza	-	-	-	-	-	-
Combustibles y Energía	-	-	-	-	-	-
Minería, Manufacturas y Construcción	-	-	-	-	-	-
Transporte	-	-	-	-	-	-
Comunicaciones	-	-	-	-	-	-
Turismo	-	-	-	-	-	-
Ciencia, Tecnología e Innovación	-	-	-	-	-	-
Otras Industrias y Otros Asuntos Económicos	-	-	-	-	-	-
<i>Otras no Clasificadas en Funciones Anteriores</i>	-	-	-	-	-	-
Transacciones de la Deuda Pública / Costo Financiero de la Deuda	-	-	-	-	-	-
Transferencias, Participaciones y Aportaciones entre Diferentes Niveles y Ordenes de Gobierno	-	-	-	-	-	-
Saneamiento del Sistema Financiero	-	-	-	-	-	-
Adeudos de Ejercicios Fiscales Anteriores	-	-	-	-	-	-
Total del Egresos	12,371,442	-	12,371,442	-	12,371,442	12,371,442

Concepto	Egresos					Subejercicio
	Aprobado	Ampliaciones/ (Reducciones)	Modificado	Devengado	Pagado	
Gasto No Etiquetado	11,253,069	-	11,253,069	-	11,253,069	11,253,069
<i>Personal Administrativo y de Servicio Público</i>	<i>11,253,069</i>	-	<i>11,253,069</i>	-	<i>11,253,069</i>	<i>11,253,069</i>
<i>Magisterio</i>	-	-	-	-	-	-
<i>Servicios de Salud</i>	-	-	-	-	-	-
Personal Administrativo	-	-	-	-	-	-
Personal Médico, Paramédico y afín	-	-	-	-	-	-
<i>Seguridad Pública</i>	-	-	-	-	-	-
<i>Gastos Asociados a la Implementación de Nuevas Leyes Fed. o Reformas a las Mismas</i>	-	-	-	-	-	-
Nombre del Programa o Ley 1	-	-	-	-	-	-
Nombre del Programa o Ley 2	-	-	-	-	-	-
<i>Sentencias Laborales Definitivas</i>	-	-	-	-	-	-
Gasto Etiquetado	-	-	-	-	-	-
<i>Personal Administrativo y de Servicio Público</i>	-	-	-	-	-	-
<i>Magisterio</i>	-	-	-	-	-	-
<i>Servicios de Salud</i>	-	-	-	-	-	-
Personal Administrativo	-	-	-	-	-	-
Personal Médico, Paramédico y afín	-	-	-	-	-	-
<i>Seguridad Pública</i>	-	-	-	-	-	-
<i>Gastos Asociados a la Implementación de Nuevas Leyes Fed. o Reformas a las Mismas</i>	-	-	-	-	-	-
Nombre del Programa o Ley 1	-	-	-	-	-	-
Nombre del Programa o Ley 2	-	-	-	-	-	-
<i>Sentencias Laborales Definitivas</i>	-	-	-	-	-	-
Total del Gasto en Servicios Personales	11,253,069	-	11,253,069	-	11,253,069	11,253,069

INSTITUTO DE LA DEFENSORIA PUBLICA DEL ESTADO DE MORELOS
Estado Analítico del Ejercicio del Presupuesto de Egresos
Clasificación Económica (por Tipo de Gasto)
Del 1 de enero al 30 de septiembre de 2018
(Pesos)



Concepto	Egresos					Subejercicio
	Aprobado 1	Ampliaciones/ (Reducciones) 2	Modificado 3 = (1 + 2)	Devengado 4	Pagado 5	
Gasto Corriente	12,371,442	-	12,371,442		12,371,442	12,371,442
Gasto de Capital	-	-	-	-	-	-
Amortización de la Deuda y Disminución de Pasivos	-	-	-	-	-	-
Pensiones y Jubilaciones	-	-	-	-	-	-
Participaciones	-	-	-	-	-	-
Total del Gasto	12,371,442	-	12,371,442	-	12,371,442	12,371,442



Identificación de Crédito o Instrumento	Contratación / Colocación		Amortización	Endeudamiento Neto
	A	B		
Créditos Bancarios				
				-
				-
				-
				-
				-
				-
				-
				-
				-
				-
				-
				-
				-
				-
				-
Total Créditos Bancarios				-
Otros Instrumentos de Deuda				
				-
				-
				-
				-
				-
				-
				-
				-
Total Otros Instrumentos de Deuda				-
TOTAL				-

NO APLICA

Identificación de Crédito o Instrumento	Créditos Bancarios	Devengado	Pagado
NO APLICA			
Total de Intereses de Créditos Bancarios	-	-	-
Otros Instrumentos de Deuda			
Total de Intereses de Otros Instrumentos de Deuda	-	-	-
TOTAL	-	-	-



Instituto de la
**Defensoría Pública del
Estado de Morelos**

Información Programática

CUENTA PÚBLICA | 2018
INSTITUTO DE LA DEFENSORÍA
PÚBLICA DEL ESTADO DE
MORELOS
ENERO - SEPTIEMBRE

Concepto	Egresos					
	Aprobado	Ampliaciones/ (Reducciones)	Modificado	Devengado	Pagado	Subejercicio
	1	2	3 = (1 + 2)	4	5	6 = (3 - 4)
Programas	-	-	-	-	-	-
Subsidios: Sector Social y Privado o Ent. Federativas y Municipios	-	-	-	-	-	-
Sujetos a Reglas de Operación	-	-	-	-	-	-
Otros Subsidios	-	-	-	-	-	-
Desempeño de las Funciones	12,371,442	-	12,371,442	-	12,371,442	12,371,442
Prestación de Servicios Públicos	12,371,442	-	12,371,442	-	12,371,442	12,371,442
Provisión de Bienes Públicos	-	-	-	-	-	-
Planeación, Seguimiento y Evaluación de Políticas Públicas	-	-	-	-	-	-
Promoción y Fomento	-	-	-	-	-	-
Regulación y Supervisión	-	-	-	-	-	-
Funciones de las Fuerzas Armadas (Únicamente Gobierno Federal)	-	-	-	-	-	-
Específicos	-	-	-	-	-	-
Proyectos de Inversión	-	-	-	-	-	-
Administrativos y de Apoyo	-	-	-	-	-	-
Apoyo al Proceso Presupuestario y para Mejorar la Eficiencia Institucional	-	-	-	-	-	-
Apoyo a la Función Pública y al Mejoramiento de la Gestión	-	-	-	-	-	-
Operaciones Ajenas	-	-	-	-	-	-
Compromisos	-	-	-	-	-	-
Obligaciones de Cumplimiento de Resolución Jurisdiccional	-	-	-	-	-	-
Desastres Naturales	-	-	-	-	-	-
Obligaciones	-	-	-	-	-	-
Pensiones y Jubilaciones	-	-	-	-	-	-
Aportaciones a la Seguridad Social	-	-	-	-	-	-
Aportaciones a Fondos de Estabilización	-	-	-	-	-	-
Aportaciones a Fondos de Inversión y Reestructura de Pensiones	-	-	-	-	-	-
Programas de Gasto Federalizado (Gobierno Federal)	-	-	-	-	-	-
Gasto Federalizado	-	-	-	-	-	-
Participaciones a Entidades Federativas y Municipios	-	-	-	-	-	-
Costo financiero, deuda o apoyos a deudores y ahorradores de la banca	-	-	-	-	-	-
Adeudos de ejercicios fiscales anteriores	-	-	-	-	-	-
Total del Gasto	12,371,442	-	12,371,442	-	12,371,442	12,371,442

INSTITUTO DE LA DEFENSORÍA PÚBLICA DEL ESTADO DE MORELOS
Indicadores de Postura Fiscal
Del 1 de enero al 30 de septiembre de 2018
(Pesos)

Concepto	Estimado	Devengado	Pagado ³
I. Ingresos Presupuestarios (I=1+2)	12,371,442	-	12,371,442
1. Ingresos del Gobierno de la Entidad Federativa 1	12,371,442	-	12,371,442
2. Ingresos del Sector Paraestatal 1	-	-	-
II. Egresos Presupuestarios (II=3+4)	12,371,442	-	12,371,442
3. Egresos del Gobierno de la Entidad Federativa 2	-	-	-
4. Egresos del Sector Paraestatal 2	12,371,442	-	12,371,442
III. Balance Presupuestario (Superávit o Déficit) (III = I - II)	-	-	-

Concepto	Estimado	Devengado	Pagado ³
III. Balance presupuestario (Superávit o Déficit)	-	-	-
IV. Intereses, Comisiones y Gastos de la Deuda	-	-	-
V. Balance Primario (Superávit o Déficit) (V= III - IV)	-	-	-

Concepto	Estimado	Devengado	Pagado ³
A. Financiamiento	-	-	-
B. Amortización de la deuda	-	-	-
C. Endeudamiento ó desendeudamiento (C = A - B)	-	-	-

1 Los Ingresos que se presentan son los ingresos presupuestarios totales sin incluir los ingresos por financiamientos. Los Ingresos del Gobierno de la Entidad Federativa corresponden a los del Poder Ejecutivo, Legislativo Judicial y Autónomos.

2 Los egresos que se presentan son los egresos presupuestarios totales sin incluir los egresos por amortización. Los egresos del Gobierno de la Entidad Federativa corresponden a los del Poder Ejecutivo, Legislativo, Judicial y Órganos Autónomos.

3 Para Ingresos se reportan los ingresos recaudados; para egresos se reportan los egresos pagados.

Programas y Proyectos de Inversión

NO APLICA

Indicadores de Resultados

NO APLICA



Instituto de la Defensoría Pública del Estado de Morelos

Anexos

CUENTA PÚBLICA
INSTITUTO DE LA DEFENSORÍA
PÚBLICA DEL ESTADO DE MORELOS
ENERO - SEPTIEMBRE

2018



Instituto de la Educación Básica del Estado de Morelos

CUENTA PÚBLICA CONSOLIDADA
ENTIDADES PARAESTATALES
ENERO - SEPTIEMBRE

2018



Instituto de la
**Educación Básica del
Estado de Morelos**

Introducción

CUENTA PÚBLICA 3er TRIMESTRE 2018
INSTITUTO DE LA EDUCACIÓN BÁSICA DEL ESTADO DE MORELOS
ENERO-SEPTIEMBRE

2018

INTRODUCCION

Nuestra misión, en un marco de transparencia y rendición de cuentas, es brindar a la sociedad morelense información confiable y oportuna de nuestro trabajo educativo y servir a los usuarios que así lo deseen.

El Instituto tiene como objeto dirigir, administrar, operar y supervisar los centros escolares y servicios de Educación básica, media y normal (pre-escolar, primaria, secundaria, así como la formación de maestros, la educación indígena y educación especial), así como los recursos humanos, financieros y materiales.

Las condiciones económicas que este Organismo Descentralizado presentó durante el Tercer trimestre 2017, fue limitado para cubrir la totalidad de compromisos contraídos, sin embargo tras gestionar con gobierno del estado se disminuyeron los adeudos rezagados de administraciones anteriores.

Con Fecha de Creación 20 de Mayo de 1992 Decreto 225, Periódico Oficial "Tierra y Libertad

- a) **Objeto Social:** El Instituto tendrá como objeto dirigir, administrar, operar y supervisar los establecimientos y servicios de Educación pre-escolar, primaria, secundaria y para la formación de maestros, incluyendo la educación normal, la educación indígena y los de educación especial, así como los recursos humanos, financieros y materiales que la Secretaría de Educación Pública transfiera al Gobierno del Estado de Morelos.

- b) **Principal actividad:** Para el cumplimiento de sus fines, el Instituto tendrá las siguientes atribuciones: I. Dirigir, administrar y operar planteles educativos; II. Coordinarse con la Secretaría de Educación del Estado en la reorganización del sistema educativo estatal; III. Promover y fortalecer la participación de la comunidad en el sistema educativo estatal; IV. Participar en la formación y actualización del magisterio; V. Participar en las propuestas que se presenten a la Secretaría de Educación Pública sobre el diseño del currículum regional y promover su inclusión en los contenidos educativos; VI. Impulsar el funcionamiento de los Consejos Técnicos de la Educación; VII. Construir, ampliar, rehabilitar y mantener los edificios escolares; VIII. Participar en la supervisión del sistema de educación estatal; IX. Informar al Ejecutivo Estatal sobre el cumplimiento de la normatividad federal en materia educativa y proponer reformas o modificaciones; X. Las demás que sean necesarias para el cumplimiento de su objeto.



Instituto de la
**Educación Básica del
Estado de Morelos**

Información Contable

CUENTA PÚBLICA 3er TRIMESTRE 2018
INSTITUTO DE LA EDUCACIÓN BÁSICA DEL ESTADO DE MORELOS
ENERO-SEPTIEMBRE

2018

Concepto	2018	2017	Concepto	2018	2017
INGRESOS Y OTROS BENEFICIOS			GASTOS Y OTRAS PÉRDIDAS		
<i>Ingresos de la Gestión</i>			<i>Gastos de Funcionamiento</i>		
Impuestos	7,110,677	7,013,696	Servicios Personales	5,402,532,059	7,004,134,599
Cuotas y Aportaciones de Seguridad Social	-	-	Materiales y Suministros	5,214,774,052	6,740,008,486
Contribuciones de Mejoras	-	-	Servicios Generales	74,298,404	69,551,614
Derechos	7,110,677	7,013,696		113,459,603	194,574,499
Productos de Tipo Corriente	-	-	<i>Transferencias, Asignaciones, Subsidios y Otras Ayudas</i>	91,817,344	192,252,337
Aprovechamientos de Tipo Corriente	-	-	Transferencias Internas y Asignaciones al Sector Público	-	-
Ingresos por Venta de Bienes y Servicios	-	-	Transferencias al Resto del Sector Público	-	-
Ingresos no Comprendidos en las Fracciones de la Ley de	-	-	Subsidios y Subvenciones	1,447,920	4,643,077
Ingresos Causados en Ejercicios Fiscales Anteriores Pendientes	-	-	Ayudas Sociales	83,591,479	140,922,448
de Liquidación o Pago	-	-	Pensiones y Jubilaciones	244,939	46,186,812
			Transf. a Fideicomisos, Mandatos y Contratos Análogos	6,533,006	500,000
			Transferencias a la Seguridad Social	-	-
			Donativos	-	-
<i>Participaciones, Aportaciones, Transferencias, Asignaciones, Subsidios y Otras Ayudas</i>	5,777,743,788	8,059,111,805	Transferencias al Exterior	-	-
Participaciones y Aportaciones	5,777,743,788	8,059,111,805	<i>Participaciones y Aportaciones</i>	-	-
Transferencias, Asignaciones, Subsidios y Otras ayudas	-	-	Participaciones	-	-
			Aportaciones	-	-
			Convenios	-	-
<i>Otros Ingresos y Beneficios</i>	2,815,060	2,903,132	<i>Intereses, Comisiones y Otros Gastos de la Deuda Púb.</i>	-	-
Ingresos Financieros	2,811,061	2,903,132	Intereses de la Deuda Pública	-	-
Incremento por Variación de Inventarios	-	-	Comisiones de la Deuda Pública	-	-
Disminución del Exceso de Estimaciones por Pérdida o	-	-	Gastos de la Deuda Pública	-	-
Deterioro u Obsolescencia	-	-	Costo por Coberturas	-	-
Disminución del Exceso de Provisiones	-	-	Apoyos Financieros	-	-
Otros Ingresos y Beneficios Varios	3,999	-			
			<i>Otros Gastos y Pérdidas Extraordinarias</i>	26,289,322	43,136,170
Total de Ingresos y Otros Beneficios	5,787,669,525	8,069,028,633	Estimaciones, Depreciaciones, Deterioros, Obsolescencia y Amortizaciones	26,289,322	43,136,170
			Provisiones	-	-
			Disminución de Inventarios	-	-
			Aumento por Insuficiencia de Estimaciones por Pérdida o Deterioro y Obsolescencia	-	-
			Aumento por Insuficiencia de Provisiones	-	-
			Otros Gastos	-	-
			<i>Inversión Pública</i>	-	-
			Inversión Pública no Capitalizable	-	-
			Total de Gastos y Otras Pérdidas	5,520,638,725	7,239,523,106
			Resultados del Ejercicio (Ahorro/Desahorro)	267,030,800	829,505,527

Bajo protesta de decir verdad declaramos que los Estados Financieros y sus Notas son razonablemente correctos y responsabilidad del emisor.

CONCEPTO	Año	
	2018	2017
ACTIVO		
Activo Circulante		
Efectivo y Equivalentes	492,877,738	831,940,713
Derechos a Recibir Efectivo o Equivalentes	992,092,644	1,117,170,099
Derechos a Recibir Bienes o Servicios	101,500	101,499
Inventarios	-	-
Almacenes	14,391,540	54,118,755
Estimación por Pérdida o Deterioro de Activos Circulantes	-	-
Otros Activos Circulantes	-	-
Total de Activos Circulantes	1,499,463,422	2,003,331,066
Activo No Circulante		
Inversiones Financieras a Largo Plazo	-	-
Derechos a Recibir Efectivo o Equivalentes a Largo Plazo	-	-
Bienes Inmuebles, Infraestructura y Construcciones en Proceso	527,827,974	527,827,974
Bienes Muebles	439,252,526	425,609,839
Activos Intangibles	11,869	11,869
Depreciación, Deterioro y Amortización Acumulada de Bienes	(253,830,287)	(227,540,965)
Activos Diferidos	107,053	107,053
Estimación por Pérdida o Deterioro de Activos no Circulantes	-	-
Otros Activos no Circulantes	-	-
Total de Activos No Circulantes	713,369,135	726,015,770
Total del Activo	2,212,832,557	2,729,346,836
PASIVO		
Pasivo Circulante		
Cuentas por Pagar a Corto Plazo	224,829,194	224,829,194
Documentos por Pagar a Corto Plazo	-	-
Porción a Corto Plazo de la Deuda Pública a Largo Plazo	-	-
Títulos y Valores a Corto Plazo	-	-
Pasivos Diferidos a Corto Plazo	-	-
Fondos y Bienes de Terceros en Garantía y/o Administración a Corto Plazo	-	-
Provisiones a Corto Plazo	-	-
Otros Pasivos a Corto Plazo	-	27,443,936
Total de Pasivos Circulantes	224,829,194	964,448,773
Pasivo No Circulante		
Cuentas por Pagar a Largo Plazo	-	-
Documentos por Pagar a Largo Plazo	-	-
Deuda Pública a Largo Plazo	-	-
Pasivos Diferidos a Largo Plazo	-	-
Fondos y Bienes de Terceros en Garantía y/o en Administración a Largo Plazo	-	-
Provisiones a Largo Plazo	-	-
Total de Pasivos No Circulantes	-	-
Total del Pasivo	224,829,194	964,448,773
HACIENDA PÚBLICA / PATRIMONIO		
Hacienda Pública / Patrimonio Contribuido		
Aportaciones	982,621,709	978,322,516
Donaciones de Capital	-	-
Actualización de la Hacienda Pública / Patrimonio	-	-
Hacienda Pública / Patrimonio Generado	1,005,381,654	786,575,547
Resultados del Ejercicio (Ahorro / Desahorro)	267,030,800	829,505,527
Resultados de Ejercicios Anteriores	820,133,820	38,929,907
Revalúos	-	-
Reservas	-	-
Rectificaciones de Resultados de Ejercicios Anteriores	(81,782,966)	(81,859,887)
Exceso o Insuficiencia en la Actualización de la Hacienda Pública / Patrimonio	-	-
Resultado por Posición Monetaria	-	-
Resultado por Tenencia de Activos no Monetarios	-	-
Total Hacienda Pública / Patrimonio	1,988,003,363	1,764,898,063
Total del Pasivo y Hacienda Pública / Patrimonio	2,212,832,557	2,729,346,836

Bajo protesta de decir verdad declaramos que los Estados Financieros y sus Notas son razonablemente correctos y responsabilidad del emisor.

CONCEPTO	30 de septiembre 2018	31 de diciembre 2017	CONCEPTO	30 de septiembre 2018	31 de diciembre 2017
ACTIVO			PASIVO		
Activo Circulante			Pasivo Circulante		
Efectivo y Equivalentes	492,877,738	831,940,713	Cuentas por Pagar a Corto Plazo	224,829,194	937,004,837
Efectivo	10,000	46,172	Servicios Personales por Pagar a Corto Plazo	9,465,030	194,255,600
Bancos/Tesorería	270,855,109	102,085,194	Proveedores por Pagar a Corto Plazo	13,805,709	34,395,808
Bancos/Dependencias y Otros	33,254,156	31,634,622	Contratistas por Obras Públicas por Pagar a Corto Plazo	-	-
Inversiones Temporales (Hasta 3 meses)	-	-	Participaciones y Aportaciones por Pagar a Corto Plazo	950	33,213
Fondos con Afectación Específica	-	-	Transferencias Otorgadas por Pagar a Corto Plazo	-	-
Depósitos de Fondos de Terceros en Garantía y/o Admón.	188,758,473	698,174,775	Int., Comisiones y Otros Gastos de la Deuda Púb. por Pagar a Corto Plazo	191,390,841	349,158,347
Otros Efectivos y Equivalentes	-	-	Retenciones y Contribuciones por Pagar a Corto Plazo	-	-
Derechos a Recibir Efectivo o Equivalentes	992,092,644	1,117,170,099	Devoluciones de la Ley de Ingresos por Pagar a Corto Plazo	10,166,664	359,161,869
Inversiones Financieras de Corto Plazo	-	-	Otras Cuentas por Pagar a Corto Plazo	-	-
Cuentas por Cobrar a Corto Plazo	915,913,546	866,299,488	Documentos por Pagar a Corto Plazo	-	-
Cuentas Diversas por Cobrar a Corto Plazo	76,179,098	250,870,611	Documentos Comerciales por Pagar a Corto Plazo	-	-
Ingresos por Recuperar a Corto Plazo	-	-	Documentos con Contratistas por Obras Pub. por Pagar a Corto Plazo	-	-
Deudores por Anticipos de la Tesorería a Corto Plazo	-	-	Otros Documentos por Pagar a Corto Plazo	-	-
Préstamos Otorgados a Corto Plazo	-	-	Porción a Corto Plazo de la Deuda Pública a Largo Plazo	-	-
Otros Derechos a Recibir Efectivo o Equiv. a Corto Plazo	-	-	Porción a Corto Plazo de la Deuda Pública	-	-
Derechos a Recibir Bienes o Servicios	101,500	101,499	Porción a Corto Plazo de Arrendamiento Financiero	-	-
Ant. a Proveedores por Adq. de Bienes y Prest. de Serv. a Corto Plazo	-	101,499	Títulos y Valores a Corto Plazo	-	-
Ant. a Proveedores por Adq. de Bienes Inm. y Muebles a Corto Plazo	101,500	-	Pasivos Diferidos a Corto Plazo	-	-
Ant. a Proveedores por Adq. de Bienes Intangibles a Corto Plazo	-	-	Ingresos Cobrados por Adelantado a Corto Plazo	-	-
Anticipos a Contratistas por Obras Públicas a Corto Plazo	-	-	Intereses Cobrados por Adelantado a Corto Plazo	-	-
Otros Derechos a Recibir Bienes o Servicios a Corto Plazo	-	-	Otros Pasivos Diferidos a Corto Plazo	-	-
Inventarios	-	-	Fondos y Bienes de Terceros en Garantía y/o Admón. a C. P.	-	-
Inventario de Mercancías para Venta	-	-	Fondos en Garantía a Corto Plazo	-	-
Inventario de Mercancías Terminadas	-	-	Fondos en Administración a Corto Plazo	-	-
Inventario de Mercancías en Proceso de Elaboración	-	-	Fondos Contingentes a Corto Plazo	-	-
Inventario de Materias Primas, Mat. y Suministros para Producción	-	-	Fondos de Fideicomisos, Mandatos y Contratos Análogos a Corto Plazo	-	-
Bienes en Tránsito	-	-	Otros Fondos de Terceros en Garantía y/o Administración a Corto Plazo	-	-
Almacenes	14,391,540	54,118,755	Valores y Bienes en Garantía a Corto Plazo	-	-
Estimación por Pérdida o Deterioro de Activos Circulantes	-	-	Provisiones a Corto Plazo	-	-
Est. para Clas. Incobrables por Derechos a Recibir Efectivo o Equiv.	-	-	Provisión para Demandas y Juicios a Corto Plazo	-	-
Estimación por Deterioro de Inventarios	-	-	Provisión para Contingencias a Corto Plazo	-	-
Otros Activos Circulantes	-	-	Otras Provisiones a Corto Plazo	-	-
Valores en Garantía	-	-	Otros Pasivos a Corto Plazo	-	27,443,936
Bienes en Garantía (excluye depósitos de fondos)	-	-	Ingresos por Clasificar	-	27,443,936
Bienes Deriv. de Embargos, Decom., Aseguramientos y Dación en Pago	-	-	Otros Pasivos Circulantes	-	-
Adquisición con Fondos de Terceros	-	-			
Total de Activos Circulantes	1,499,463,422	2,003,331,066	Total de Pasivos Circulantes	224,829,194	964,448,773

CONCEPTO	30 de septiembre 2018	31 de diciembre 2017	CONCEPTO	30 de septiembre 2018	31 de diciembre 2017
Activo No Circulante			Pasivo No Circulante		
Inversiones Financieras a Largo Plazo	-	-	Cuentas por Pagar a Largo Plazo	-	-
Derechos a Recibir Efectivo o Equivalentes a Largo Plazo	-	-	Documentos por Pagar a Largo Plazo	-	-
Bienes Inmuebles, Infraestructura y Const. en Proceso	527,827,974	527,827,974	Deuda Pública a Largo Plazo	-	-
Bienes Muebles	439,252,526	425,609,839	Pasivos Diferidos a Largo Plazo	-	-
Activos Intangibles	11,869	11,869	Fdos. y Bienes de Terceros en Garantía y/o en Admón. a L.P.	-	-
Depreciación, Deterioro y Amortización Acumulada de Bienes	(253,830,287)	(227,540,965)	Provisiones a Largo Plazo	-	-
Activos Diferidos	107,053	107,053	Total de Pasivos No Circulantes	-	-
Estimación por Pérdida o Deterioro de Activos no Circulantes	-	-	Total del Pasivo	224,829,194	964,448,773
Otros Activos no Circulantes	-	-			
Total de Activos No Circulantes	713,369,135	726,015,770	HACIENDA PÚBLICA / PATRIMONIO		
Total del Activo	2,212,832,557	2,729,346,836	Hacienda Pública / Patrimonio Contribuido	982,621,709	978,322,516
			Aportaciones	982,621,709	978,322,516
			Donaciones de Capital	-	-
			Actualización de la Hacienda Pública / Patrimonio	-	-
			Hacienda Pública / Patrimonio Generado	1,005,381,654	786,575,547
			Resultados del Ejercicio (Ahorro / Desahorro)	267,030,800	829,505,527
			Resultados de Ejercicios Anteriores	820,133,820	38,929,907
			Revalúos	-	-
			Reservas	-	-
			Rectificaciones de Resultados de Ejercicios Anteriores	(81,782,966)	(81,859,887)
			Exceso o Insuficiencia en la Actualización de la Hacienda Pública / Patrimonio	-	-
			Resultado por Posición Monetaria	-	-
			Resultado por Tenencia de Activos no Monetarios	-	-
			Total Hacienda Pública / Patrimonio	1,988,003,363	1,764,898,063
			Total del Pasivo y Hacienda Pública / Patrimonio	2,212,832,557	2,729,346,836

Bajo protesta de decir verdad declaramos que los Estados Financieros y sus Notas son razonablemente correctos y responsabilidad del emisor.

Concepto	Origen	Aplicación	Concepto	Origen	Aplicación
ACTIVO	530,156,967	13,642,688	PASIVO	-	739,619,579
<i>Activo Circulante</i>	<i>503,867,645</i>	<i>1</i>	<i>Pasivo Circulante</i>	-	<i>739,619,579</i>
Efectivo y Equivalentes	339,062,975	-	Cuentas por Pagar a Corto Plazo	-	712,175,643
Derechos a Recibir Efectivo o Equivalentes	125,077,455	-	Documentos por Pagar a Corto Plazo	-	-
Derechos a Recibir Bienes o Servicios	-	1	Porción a Corto Plazo de la Deuda Pública a Largo Plazo	-	-
Inventarios	-	-	Títulos y Valores a Corto Plazo	-	-
Almacenes	39,727,215	-	Pasivos Diferidos a Corto Plazo	-	-
Estimación por Pérdida o Deterioro de Activos Circulantes	-	-	Fdos. y Bienes de Terceros en Garantía y/o Admón. a C. P.	-	-
Otros Activos Circulantes	-	-	Provisiones a Corto Plazo	-	-
			Otros Pasivos a Corto Plazo	-	27,443,936
Activo No Circulante	26,289,322	13,642,687	Pasivo No Circulante	-	-
Inversiones Financieras a Largo Plazo	-	-	Cuentas por Pagar a Largo Plazo	-	-
Derechos a Recibir Efectivo o Equivalentes a Largo Plazo	-	-	Documentos por Pagar a Largo Plazo	-	-
Bienes Inmuebles, Infraestructura y Constr. en Proceso	-	-	Deuda Pública a Largo Plazo	-	-
Bienes Muebles	-	13,642,687	Pasivos Diferidos a Largo Plazo	-	-
Activos Intangibles	-	-	Fdos. y Bienes de Terceros en Garantía y/o Admón. a L. P.	-	-
Depreciación, Deterioro y Amort. Acumulada de Bienes	26,289,322	-	Provisiones a Largo Plazo	-	-
Activos Diferidos	-	-			
Est. por Pérdida o Deterioro de Activos no Circulantes	-	-	HACIENDA PÚBLICA / PATRIMONIO	785,580,027	562,474,727
Otros Activos no Circulantes	-	-	<i>Hacienda Pública / Patrimonio Contribuido</i>	<i>4,299,193</i>	-
			Aportaciones	4,299,193	-
			Donaciones de Capital	-	-
			Actualización de la Hacienda Pública / Patrimonio	-	-
			Hacienda Pública / Patrimonio Generado	781,280,834	562,474,727
			Resultados del Ejercicio (Ahorro / Desahorro)	-	562,474,727
			Resultados de Ejercicios Anteriores	781,203,913	-
			Revalúos	-	-
			Reservas	-	-
			Rectificaciones de Resultados de Ejercicios Anteriores	76,921	-
			Exceso o Insuficiencia en la Actualización de la Hacienda Pública / Patrimonio	-	-
			Resultado por Posición Monetaria	-	-
			Resultado por Tenencia de Activos no Monetarios	-	-

Bajo protesta de decir verdad declaramos que los Estados Financieros y sus Notas son razonablemente correctos y responsabilidad del emisor.

INSTITUTO DE LA EDUCACIÓN BÁSICA DEL ESTADO DE MORELOS
 Estado Analítico del Activo
 Del 1 de enero al 30 de septiembre de 2018
 (Pesos)



Concepto	Saldo Inicial		Cargos del Periodo		Abonos del Periodo		Saldo Final		Variación del Periodo	
	1	2	3	4	5	6	7	8	9	10
ACTIVO										
<i>Activo Circulante</i>	2,729,346,836	34,096,962,333	34,613,476,612	2,212,832,557	(516,514,279)					
Efectivo y Equivalentes	2,003,331,066	34,074,204,258	34,578,071,902	1,499,463,422	(503,867,644)					
Derechos a Recibir Efectivo o Equivalentes	831,940,713	25,718,007,347	26,057,070,322	492,877,738	(339,062,975)					
Derechos a Recibir Bienes o Servicios	1,117,170,099	8,342,051,284	8,467,128,739	992,092,644	(125,077,455)					
Inventarios	101,499	1	-	101,500	1					
Almacenes	54,118,755	14,145,626	53,872,841	14,391,540	(39,727,215)					
Estimación por Pérdida o Deterioro de Activos Circulantes	-	-	-	-	-					
Otros Activos Circulantes	-	-	-	-	-					
Activo No Circulante	726,015,770	22,758,075	35,404,710	713,369,135	(12,646,635)					
Inversiones Financieras a Largo Plazo	-	-	-	-	-					
Derechos a Recibir Efectivo o Equivalentes a Largo Plazo	-	-	-	-	-					
Bienes Inmuebles, Infraestructura y Constr. en Proceso	527,827,974	-	-	527,827,974	-					
Bienes Muebles	425,609,839	19,664,474	6,021,787	439,252,526	13,642,687					
Activos Intangibles	11,869	-	-	11,869	-					
Depreciación, Deterioro y Amort. Acumulada de Bienes	(227,540,965)	3,093,601	29,382,923	(253,830,287)	(26,289,322)					
Activos Diferidos	107,053	-	-	107,053	-					
Est. por Pérdida o Deterioro de Activos no Circulantes	-	-	-	-	-					
Otros Activos no Circulantes	-	-	-	-	-					

Bajo protesta de decir verdad declaramos que los Estados Financieros y sus Notas son razonablemente correctos y responsabilidad del emisor.

Denominación de las Deudas	Moneda de Contratación	Institución o País Acreedor	Saldo Inicial del Periodo	Saldo Final del Periodo
DEUDA PÚBLICA				
Corto Plazo				
Deuda Interna	Pesos		-	-
Instituciones de Crédito			-	-
Títulos y Valores			-	-
Arrendamientos Financieros			-	-
Deuda Externa	Pesos		-	-
Organismos Financieros Internacionales			-	-
Deuda Bilateral			-	-
Títulos y Valores			-	-
Arrendamientos Financieros			-	-
<i>Subtotal a Corto Plazo</i>			-	-
Largo Plazo				
Deuda Interna	Pesos		-	-
Instituciones de Crédito			-	-
Títulos y Valores			-	-
Arrendamientos Financieros			-	-
Deuda Externa	Pesos		-	-
Organismos Financieros Internacionales			-	-
Deuda Bilateral			-	-
Títulos y Valores			-	-
Arrendamientos Financieros			-	-
<i>Subtotal a Largo Plazo</i>			-	-
Otros Pasivos			964,448,773	224,829,194
Total Deuda y Otros Pasivos			964,448,773	224,829,194

Bajo protesta de decir verdad declaramos que los Estados Financieros y sus Notas son razonablemente correctos y responsabilidad del emisor.

Denominación de la Deuda Pública y Otros Pasivos	Saldo al 31 de Diciembre de 2017	Disposiciones del Periodo	Amortizaciones del Periodo	Revaluaciones, Reclasificaciones y Otros Ajustes	Saldo Final del Periodo	Pago de Intereses del Periodo	Pago de Comisiones y demás costos asociados durante el Periodo
Deuda Pública	-	-	-	-	-	-	-
Corto Plazo	-	-	-	-	-	-	-
Instituciones de Crédito	-	-	-	-	-	-	-
Títulos y Valores	-	-	-	-	-	-	-
Arrendamientos Financieros	-	-	-	-	-	-	-
Largo Plazo	-	-	-	-	-	-	-
Instituciones de Crédito	-	-	-	-	-	-	-
Títulos y Valores	-	-	-	-	-	-	-
Arrendamientos Financieros	-	-	-	-	-	-	-
Otros Pasivos	964,448,773	-	-	-	224,829,194	-	-
Total de la Deuda Pública y Otros Pasivos	964,448,773	-	-	-	224,829,194	-	-
Deuda Contingente¹ (Informativo)							
Deuda Contingente 1	-	-	-	-	-	-	-
Deuda Contingente 2	-	-	-	-	-	-	-
Deuda Contingente xx	-	-	-	-	-	-	-
Valor de Instrumentos Bono Cupón Cero²							
Instrumento Bono Cupón Cero 1	-	-	-	-	-	-	-
Instrumento Bono Cupón Cero 2	-	-	-	-	-	-	-
Instrumento Bono Cupón Cero 3	-	-	-	-	-	-	-

1 Se refiere a cualquier Financiamiento sin fuente o garantía de pago definida, que sea asumida de manera solidaria o subsidiaria por las Entidades Federativas con sus Municipios, organismos descentralizados y empresas de participación estatal mayoritaria y fideicomisos, locales o municipales, y por los Municipios con sus respectivos organismos descentralizados y empresas de participación municipal mayoritaria.

2 Se refiere al valor del Bono Cupón Cero que respalda el pago de los créditos asociados al mismo (Activo).

Obligaciones a Corto Plazo	Monto Contratado	Plazo Pactado	Tasa de Interés	Comisiones y Costos Relacionados	Tasa Efectiva
Obligaciones a Corto Plazo (Informativo)					
Crédito 1	-	-	-	-	-
Crédito 2	-	-	-	-	-
Crédito xx	-	-	-	-	-

Bajo protesta de decir verdad declaramos que los Estados Financieros y sus Notas son razonablemente correctos y responsabilidad del emisor.

Denominación de las Obligaciones Diferentes de Financiamiento	Fecha del Contrato	Fecha de inicio de operación del proyecto	Fecha de vencimiento	Monto de la inversión pactado	Plazo pactado	Monto promedio mensual del pago de la contraprestación	Monto promedio mensual del pago correspondiente al pago de inversión	Monto pagado de la inversión al 30 de septiembre de 2018	Monto pagado de la inversión actualizado al 30 de septiembre de 2018	Saldo pendiente por pagar de la inversión al 30 de septiembre de 2018
Asociaciones Público Privadas (APP 's)				-		-	-	-	-	-
APP 1				-		-	-	-	-	-
APP 2				-		-	-	-	-	-
APP 3				-		-	-	-	-	-
APP xx				-		-	-	-	-	-
Otros Instrumentos				-		-	-	-	-	-
Otro Instrumento 1				-		-	-	-	-	-
Otro Instrumento 2				-		-	-	-	-	-
Otro Instrumento 3				-		-	-	-	-	-
Otro Instrumento xx				-		-	-	-	-	-
Total de Obligaciones Diferentes de Financiamiento				-		-	-	-	-	-

NO APLICA

Bajo protesta de decir verdad declaramos que los Estados Financieros y sus Notas son razonablemente correctos y responsabilidad del emisor.

INSTITUTO DE LA EDUCACIÓN BÁSICA DEL ESTADO DE MORELOS

Estado de Variación en la Hacienda Pública

Del 1 de enero al 30 de septiembre de 2018

(Pesos)



Concepto	Hacienda Pública/ Patrimonio Contribuido	Hacienda Pública/ Patrimonio Generado de Ejercicios Anteriores	Hacienda Pública/ Patrimonio Generado del Ejercicio	Exceso o Insuficiencia en la Actualización de la Hacienda Pública / Patrimonio	TOTAL
Hacienda Pública / Patrimonio Contribuido Neto de 2017	978,322,516	-	-	-	978,322,516
Aportaciones	978,322,516	-	-	-	978,322,516
Donaciones de Capital	-	-	-	-	-
Actualización de la Hacienda Pública / Patrimonio	-	-	-	-	-
Hacienda Pública / Patrimonio Generado Neto de 2017	-	(42,929,980)	829,505,527	-	786,575,547
Resultados del Ejercicio (Ahorro / Desahorro)	-	-	829,505,527	-	829,505,527
Resultados de Ejercicios Anteriores	-	38,929,907	-	-	38,929,907
Revalúos	-	-	-	-	-
Reservas	-	-	-	-	-
Rectificaciones de Resultados de Ejercicios Anteriores	-	(81,859,887)	-	-	(81,859,887)
Exceso o Insuficiencia en la Actualización de la Hacienda Pública / Patrimonio Neto de 2017	-	-	-	-	-
Resultado por Posición Monetaria	-	-	-	-	-
Resultado por Tenencia de Activos no Monetarios	-	-	-	-	-
Hacienda Pública / Patrimonio Neto Final de 2017	978,322,516	(42,929,980)	829,505,527	-	1,764,898,063
Cambios en la Hacienda Pública / Patrimonio Contribuido Neto de 2018	4,299,193	-	-	-	4,299,193
Aportaciones	4,299,193	-	-	-	4,299,193
Donaciones de Capital	-	-	-	-	-
Actualización de la Hacienda Pública / Patrimonio	-	-	-	-	-
Variaciones de la Hacienda Pública / Patrimonio Generado Neto de 2018	-	781,203,913	(562,397,806)	-	218,806,107
Resultados del Ejercicio (Ahorro / Desahorro)	-	-	267,030,800	-	267,030,800
Resultados de Ejercicios Anteriores	-	781,203,913	(829,505,527)	-	(48,301,614)
Revalúos	-	-	-	-	-
Reservas	-	-	-	-	-
Rectificaciones de Resultados de Ejercicios Anteriores	-	-	76,921	-	76,921
Cambios en el Exceso o Insuficiencia en la Actualización de la Hacienda Pública / Patrimonio Neto de 2018	-	-	-	-	-
Resultado por Posición Monetaria	-	-	-	-	-
Resultado por Tenencia de Activos no Monetarios	-	-	-	-	-
Hacienda Pública / Patrimonio Neto Final de 2018	982,621,709	738,273,933	267,107,721	-	1,988,003,363

Bajo protesta de decir verdad declaramos que los Estados Financieros y sus Notas son razonablemente correctos y responsabilidad del emisor.

INSTITUTO DE LA EDUCACIÓN BÁSICA DEL ESTADO DE MORELOS

Estado de Flujos de Efectivo

Del 1 de enero al 31 de diciembre de 2017 y del 1 de enero al 30 de septiembre de 2018
(Pesos)



Concepto	2018	2017	Concepto	2018	2017
Flujos de Efectivo de las Actividades de Operación			Flujos de Efectivo de las Actividades de Inversión		
<i>Origen</i>			<i>Origen</i>		
Impuestos	5,787,669,525	8,069,028,633	Bienes Inmuebles, Infraestructura y Construcciones en Proceso	26,289,322	75,008,916
Cuotas y Aportaciones de Seguridad Social	-	-	Bienes Muebles	-	31,872,746
Contribuciones de mejoras	-	-	Otros Orígenes de Inversión	26,289,322	43,136,170
Derechos	7,110,677	7,013,696	Aplicación	632,383,097	1,964,482,420
Productos de Tipo Corriente	-	-	Bienes Inmuebles, Infraestructura y Construcciones en Proceso	-	13,000,000
Aprovechamientos de Tipo Corriente	-	-	Bienes Muebles	13,642,687	-
Ingresos por Venta de Bienes y Servicios	-	-	Otras Aplicaciones de Inversión	618,740,410	1,951,482,420
Ingresos no Comprendidos en las Fracciones de la Ley de Ingresos Causados en Ejercicios Fiscales Anteriores	-	-	Flujos Netos de Efectivo por Act. de Inversión	(606,093,775)	(1,889,473,504)
Pendientes de Liquidación o Pago	5,777,743,788	8,059,111,805	Flujo de Efectivo de las Actividades de Financiamiento		
Participaciones y Aportaciones	-	-	<i>Origen</i>		
Transf., Asignaciones y Subsidios y Otras Ayudas	2,815,060	2,903,132	Endeudamiento Neto	-	-
Otros Orígenes de Operación	-	-	Interno	-	-
Aplicación	5,520,638,725	7,239,523,106	Externo	-	-
Servicios Personales	5,214,774,052	6,740,008,486	Otros Orígenes de Financiamiento	-	-
Materiales y Suministros	74,298,404	69,551,614	Aplicación		
Servicios Generales	113,459,603	194,574,499	Servicios de la Deuda	-	-
Transf. Internas y Asignaciones al Sector Público	-	-	Interno	-	-
Transferencias al resto del Sector Público	-	-	Externo	-	-
Subsidios y Subvenciones	1,447,920	4,643,077	Otras Aplicaciones de Financiamiento	-	-
Ayudas Sociales	83,591,479	140,922,448	Flujos Netos de Efectivo por Act. de Financiamiento		
Pensiones y Jubilaciones	244,939	46,186,812	Incremento/Disminución Neta en el Efectivo y Equivalentes al Efectivo	(339,062,975)	(1,059,967,977)
Transf. a Fideicomisos, Mandatos y Contratos Análogos	6,533,006	500,000	Efectivo y Equivalentes al Efectivo al Inicio del Ejercicio	831,940,713	1,891,908,690
Transferencias a la Seguridad Social	-	-	Flujos Netos de Efectivo por Act. de Operación	492,877,738	831,940,713
Donativos	-	-			
Transferencias al Exterior	-	-			
Participaciones	-	-			
Aportaciones	-	-			
Convenios	-	-			
Otras Aplicaciones de Operación	26,289,322	43,136,170			
Flujos Netos de Efectivo por Act. de Operación	267,030,800	829,505,527			

Bajo protesta de decir verdad declaramos que los Estados Financieros y sus Notas son razonablemente correctos y responsabilidad del emisor.

Informe de Pasivos Contingentes

PASIVO CONTINGENTE: Conforme a las Normas de Información Financiera (NIF) y en alcance del Boletín C-9 Pasivo, Provisiones, Activos, Pasivos contingentes y compromisos; el IEBEM enfrenta 1223 juicios laborales en trámite, y respecto al número de Juicios con laudo condenatorio corresponde a 175 juicios que asciende a una estimación de \$40,328,032, de acuerdo a la información proporcionada por el Titular de la Unidad Jurídica en oficio UJ/DAL/3242/2018.

NOTAS A LOS ESTADOS FINANCIEROS DEL 3er. TRIMESTRE 2018

Los Estados Financieros del Instituto de la Educación Básica del Estado de Morelos al 30 de Septiembre del 2018, muestran el resultado de las transacciones financieras realizadas durante el período, las notas y los anexos presentados son parte integrante de los mismos y fueron elaborados conforme a los artículos 46 y 49 de la Ley General de Contabilidad Gubernamental.

A) NOTAS DE DESGLOSE

I) ARMONIZACIÓN CONTABLE

1. EN ATENCIÓN A LA LEY GENERAL DE CONTABILIDAD GUBERNAMENTAL que es de orden público y tiene como objeto aplicar los criterios generales que regirán la emisión de información financiera de los entes públicos, con el fin de lograr su adecuada armonización, misma que es de observancia obligatoria, con la finalidad de facilitar el registro y la fiscalización de los activos, pasivos, ingresos, gastos y en general, contribuir a medir la eficacia, economía y eficiencia del gasto e ingresos públicos, incluyendo las obligaciones contingentes y el patrimonio de este Organismo Descentralizado, se estableció el Sistema Scodap, para el Ejercicio Fiscal 2018, con la finalidad de llevar los registros Presupuestarios y Contables que permitan el control de los activos, pasivos, ingresos, gastos y en general, incluyendo las obligaciones contingentes, integrando el catálogo de cuentas que es el documento técnico los instructivos de manejo de cuentas y las guías contabilizadoras, emitiendo los estados financieros, confiables, oportunos, comprensibles, periódicos y comparables, los cuales serán expresados en términos monetarios.

Los estados financieros y la información emanada de la contabilidad están de acuerdo a criterios de utilidad, confiabilidad, relevancia, comprensibilidad y de comparación, así como a otros atributos asociados a cada uno de ellos, como oportunidad, veracidad, representatividad, objetividad, suficiencia, posibilidad de predicción e importancia relativa, con el fin de alcanzar la modernización y armonización que la Ley determina, para la emisión de informes periódicos y para la formulación de la cuenta pública.

2. CUENTAS POR COBRAR: Existen recursos presupuestales Federales y Estatales pendientes de recibir de la Tesorería del Gobierno del Estado de Morelos por la cantidad de **\$915,913,546**, registrados bajo el concepto de :

CONCEPTO	IMPORTE
Fondo Presupuestario por Recibir estatal 2013	242,614,986
Fondo Presupuestario por Recibir estatal 2014	50,975,093
Fondo Presupuestario por Recibir estatal 2015	290,371,394
Fondo Presupuestario por Recibir estatal 2016	17,132,434
Fondo Presupuestario por Recibir estatal 2017	31,164,023
Fondo Presupuestario por Recibir estatal 2018	69,561,646
Fondo Presupuestario por Recibir federal 2014	214,093,970
TOTAL	915,913,546

DEUDORES DIVERSOS: El saldo de esta cuenta se encuentra en proceso de reintegro y/o comprobación por un total de **\$ 76,179,098** integrado por:

Cuotas Escolares	337,622	0%
Gastos por Comprobar de Escuelas	12,160,272	16%
Gastos por Comprobar de Actividades y Programas Institucionales	60,255,536	79%
Gasto de Operación Estatal	372,082	0%
Programas Federales	2,722,944	5%
Nóminas Estatales pendientes de aplicar sin techo presupuestal	330,642	0%
TOTAL	76,179,098	100%

Es de importancia mencionar que los gastos por comprobar se encuentran en proceso de comprobación y/o reintegro; de los reintegros pendientes al FAEB que se originan de las observaciones y recomendaciones realizadas por la Auditoría Superior de la Federación. La Dirección de Administración, la Dirección de Personal y Relaciones Laborales y el Titular de la Unidad Jurídica, realizan las gestiones para su recuperación conforme al oficio DA/1343/2018.

INVENTARIO DE BIENES DISPONIBLES

3. ALMACÉN GENERAL: Existen en el almacén general del IEBEM bienes materiales de consumo por la cantidad de **\$14,391,540** (100%).

ACTIVOS NO CIRCULANTES

4. BIENES MUEBLES E INMUEBLES Se encuentran registrados bienes por la cantidad **\$713,369,134** (100%) es de suma importancia mencionar, que el anexo de Bienes muebles consta de **1552** Páginas, de las cuales solo se imprime la primera y la última.

ACTIVO DIFERIDO

5. El saldo del Activo Diferido es de **\$107,053** mismo que se encuentra integrado por el depósito en garantía de \$23,000 a favor de la arrendadora Francisca Enriqueta Hernández Salinas propietaria de las instalaciones del Centro de Maestros de Cuautla y por la garantía de un crédito fiscal ante el Instituto Mexicano del Seguro Social por la cantidad de \$84,053.

PASIVO

La cuenta de **SERVICIOS PERSONALES POR PAGAR** presenta un saldo de **\$9,465,030** que corresponde a suspensiones de pago y los pasivos de nómina.

La cuenta de **PROVEEDORES** presenta un saldo de **\$13,805,709** conformados principalmente con vencimiento mayor a 60 días.

La cuenta de **OTRAS CUENTAS POR PAGAR** presenta un saldo de **\$10,166,664** conformados principalmente con vencimiento mayor a 60 días.

INSTITUTO DE LA EDUCACIÓN BÁSICA DEL ESTADO DE MORELOS

ANALISIS DE CUENTAS POR PAGAR IEBEM			
SALDOS AL 30 DE SEPTIEMBRE DE 2018			
CUENTA	NOMBRE	SALDO	COMENTARIO
2.1.1.1	Servicios Personales por Pagar(Nominas)	9,465,030	Nominas Ejercicios anteriores
2.1.1.2	Proveedores	13,805,708	Adquisiciones de Bienes y Contratación de Servicios
2.1.1.5	Transferencias (Jubilaciones y Pensiones)	950	Retenciones de Pensiones
2.1.1.7	RETENCIONES Y CONTRIBUCIONES POR PAGAR A CORTO PLAZO	191,390,841	
2.1.1.7.01.01.02	Seguridad Social ISSSTE y FOVISSSTE de Años Anteriores	119,579,261	Adeudo del 6to. Bimestre 2013 y 2014
2.1.1.7.01.02.01	ISR Estatal de años anteriores	1,447,622	
2.1.1.7.02.01.01	Retenciones de ISR y Contribuciones Federal (FONE)	8,588,035	ISR Fone Pago Mensual
2.1.1.7.02.01.02	Seguridad Social ISSSTE Y FOVISSSTE Federal (FONE)	6,515,899	ISSSTE Pago Mensual
2.1.1.7.02.02.01	Retenciones de ISR y Contribuciones (Estatal)	48,565,796	ISR Pago Mensual por el IEBEM
2.1.1.7.02.02.02	Seguridad Social ISSSTE Y FOVISSSTE (Estatal)	13,210,127	ISSSTE Pasivo del Programa Estatal de Ingles
2.1.1.9	OTRAS CUENTAS POR PAGAR A CORTO PLAZO (TERCEROS)	10,166,664	
2.1.1.9.01	Otras Retenciones por Pagar (Terceros Años Anteriores)	1,807	Terceros Pagado(Notificado con Of.TG/1217/2017 signado por la Tesorería Gral.de Gob.del Edo.)
2.1.1.9.02	Oras Retenciones Por Pagar (Terceros año actual)	841,099	Terceros Fone
2.1.1.9.03	Acreedores Diversos	9,323,758	Pasivos sin Suficiencia Presupuestal
	SUMA TOTAL CUENTAS POR PAGAR	224,829,193	

La cuenta de **RETENCIONES Y CONTRIBUCIONES POR PAGAR**, presenta un saldo de **\$191,390,841** correspondiente de años anteriores \$ 121,026,883 y del presente año \$ 70,363,958 integrados en los siguientes conceptos:

IMPUESTO SOBRE LA RENTA		
RETENCIONES AÑOS ANTERIORES FEDERALES	0	
RETENCIONES AÑOS ANTERIORES ESTATAL	3,542,057	
RETENCIONES AÑO ACTUAL FEDERALES	2,072,135	
RETENCIONES AÑO ACTUAL ESTATALES	48,565,796	
		54,179,988
APORTACIONES DE SEGURIDAD SOCIAL (IMSS, SAR, ISSSTE, FOVISSSTE		
RETENCIONES AÑOS ANTERIORES FEDERALES	119,579,261	
RETENCIONES AÑOS ANTERIORES ESTATAL	-2,094,435	
RETENCIONES AÑO ACTUAL FEDERALES	6,515,900	
RETENCIONES AÑO ACTUAL ESTATALES	13,210,127	
		137,210,853
TOTAL		191,390,841

En atención a los adeudos de SAR- FOVISSSTE se pagaron los siguientes bimestres:

PERIODO DE PAGO	IMPORTE	FECHA PAGO
01 BIMESTRE 2018	1,226,364	16-mzo-18
02 BIMESTRE 2018	1,226,364	14-may-18
03 BIMESTRE 2018	1,269,426	17-jul-18
04 BIMESTRE 2018	1,263,688	5-sep-18
	4,985,842	

Respecto al **2% sobre nómina** se pagó en el ejercicio lo siguiente:

PERIODO DE PAGO	Estatal
Diciembre 2017	90,238
Enero. 2018	87,743
Febrero. 2018	37,437
Marzo. 2018	44,200
Abril. 2018	38,283
Mayo. 2018	45,624
Junio.2018	44,976
Julio.2018	39,382
Agosto.2018	47,164
Total Pagado en 2018	475,047

RESULTADO DE EJERCICIOS ANTERIORES

La cuenta de Resultados de Ejercicios Anteriores el saldo final es la cantidad de \$821,782,966 derivado de la depuración de la cancelación de cheques en tránsito, aplicación de comisiones bancarias, comprobación de gasto de Programas Educativos.

Resultado de Ejercicios Anteriores	Saldo Final Federal
Enero. 2018	327,653,043
Febrero. 2018	312,360,384
Marzo. 2018	311,100,738
Abril. 2018	327,677,462
Mayo. 2018	366,124,921
Junio. 2018	370,662,081
Julio.2018	819,798,275
Agosto.2018	823,276,177
Septiembre.2018	821,782,966

II) NOTAS DE DESGLOCE AL ESTADO DE ACTIVIDADES

INGRESOS DE GESTION

El presupuesto modificado al mes de Septiembre ha tenido variaciones derivado de adiciones al presupuesto aplicadas de manera automática, por un importe de \$ 932,824,040 (Novecientos treinta y dos mil millones ochocientos veinticuatro mil cuarenta pesos 00/100 M.N.) y reducciones liquidas al presupuesto aplicadas de manera automática por un importe de \$ 46,886 (cuarenta y seis mil ochocientos ochenta y seis pesos 00/100 M.N.) para quedar con un presupuesto modificado anual en \$ 8,963,117,495 (Ocho mil novecientos sesenta y tres mil millones ciento diecisiete mil cuatrocientos noventa y cinco pesos 00/100 M.N.) en el rubro de ingresos propios (14), Otros Recurso de Libre Disposición (17), Recursos Federales (25) y Recursos Estatales (26); como se detalla a continuación:

Presupuesto modificado del IEBEM, al 30 de Septiembre 2018

PRESUPUESTO 2018					
RI	Financiamiento	Autorizado	Ampliaciones	Reducciones	Modificado
14	Ingresos Propios	0	7,110,677	0	7,110,677
17	Otros Recurso de Libre Disposición	0	590,341,095	46,886	590,294,209
25	Recursos Federales	6,980,724,341	300,656,341	0	7,281,380,682
26	Recursos Estatales	1,049,616,000	34,715,926	0	1,084,331,926
	SUMA	8,030,340,341	932,824,040	46,886	8,963,117,495

Adiciones líquidas por concepto de ingresos propios septiembre 2018, recursos generados por inversiones y productividad financiera (servicios personales, gasto de operación e inversión) de la cuentas 2018 y años anteriores de recursos estatales, federales y extra federales, recurso federal correspondiente al programa nacional de becas 2018, radicación programa federal de inclusión y equidad educativa 2018, recuperación del ISR participable en términos de lo dispuesto en el artículo 3-b de la ley de coordinación fiscal por el período de enero 2015 a Septiembre 2018.

Respecto a otros ingresos, se captaron recursos por cobro de derechos, por un importe de \$ 3,043,516 (Tres millones cuarenta y tres mil quinientos dieciséis pesos 00/100 M.N.)

III NOTAS AL ESTADO DE VARIACIÓN EN LA HACIENDA PÚBLICA

CONCEPTO	PATRIMONIO CONTRIBUIDO	PATRIMONIO DE EJERCICIOS ANTERIORES	PATRIMONIO GENERADO DEL EJERCICIO	DIFERENCIA
Hacienda Pública/Patrimonio Neto Final de Dic 2017	978,322,516	-42,929,980	829,505,527	1,764,898,063
Saldo Neto en la Hacienda Pública / Patrimonio de Septiembre 2018	982,621,709	738,273,933	267,107,721	1,988,003,363

Existe una diferencia de \$ - 223,105,300 en la Variación, debido a decrementos del patrimonio.

IV NOTAS AL ESTADO DE FLUJO DE EFECTIVO

Efectivo y equivalentes

El análisis de los saldos inicial y final que figuran en la última parte del Estado de Flujo de Efectivo en la Cuenta de efectivo y equivalentes es como sigue:

CONCEPTO	Sep-18	Dic-17	DIFERENCIA
Efectivo en Bancos-Tesorería	270,865,109	102,131,316	168,733,793
Inversiones temporales (hasta 3 meses)	33,254,156	31,634,622	1,619,534
Efectivo y/o Equivalente de Efectivo a recibir	188,758,473	698,174,775	-509,416,302
Total de Efectivo y Equivalentes	492,877,738	831,940,713	-339,062,975

1. Del efectivo y equivalente existe un Decremento de \$ -339,062,975 derivado de los recursos pagados por el FONE.

2. Conciliación de los Flujos de Efectivos Netos de las actividades de operación y la cuenta de Ahorro/Desahorro antes de Rubros Extraordinarios.

	Sep-18	Dic-17
Ahorro/Desahorro antes de rubros Extraordinarios	\$0	\$0
Movimientos de partidas (o rubros) que no afectan al efectivo.	0	\$0
Depreciación	\$253,830,287	\$227,540,965
Amortización	\$0	\$0
Incrementos en las Provisiones	\$0	\$0
Incremento en inversiones producido por revaluación	\$0	\$0
Ganancia/pérdida en venta de propiedad, planta y equipo	\$0	\$0
Incremento en cuentas por cobrar	\$ 49,614,058	\$ 43,833,630
Partidas extraordinarias	\$0	\$0

INSTITUTO DE LA EDUCACIÓN BÁSICA DEL ESTADO DE MORELOS

Instituto de la Educación Básica del Estado de Morelos Conciliación entre los Ingresos Presupuestarios y Contables Correspondiente del 1ro de Enero al 30 de Septiembre del 2018 (Cifras en Pesos)			
1.- Ingresos Presupuestarios			\$5,774,967,897
2.- Más ingresos contables no presupuestarios			\$ 12,701,628
	Incremento por variación de Inventarios	\$ -	
	Disminución del exceso de estimaciones por pérdida o deterioro u obsolescencia	\$ -	
	Disminución del exceso de provisiones	\$ -	
	Otros ingresos y beneficios varios	\$ -	
	Otros ingresos contables no presupuestarios	\$ 12,701,628	
3.- Menos ingresos presupuestarios no contables			\$
	Productos de capital	\$ -	
	Aprovechamientos de capital	\$ -	
	Ingresos derivados de financiamientos	\$ -	
	Otros ingresos presupuestarios no contables	\$ -	
4.- Ingresos Contables (4=1+2-3)			\$5,787,669,525

Instituto de la Educación Básica del Estado de Morelos Conciliación entre los Egresos Presupuestarios y los Gastos Contables Correspondiente del 1ro. De Enero al 30 de Septiembre 2018 (Cifras en Pesos)		
1.- Total de Egresos (Presupuestarios)		\$4,738,474,871
2.- Menos Egresos Presupuestarios no Contables		
Mobiliario y Equipo de administración		
Mobiliario y Equipo Educativo y Recreativo		
Equipo e instrumental médico y de laboratorio		
Vehículos y equipo de transporte		
Maquinaria, otros equipos y herramientas		
Bienes inmuebles		
Activos intangibles		
Obra pública en bienes propios		
Inversiones en fideicomisos, mandatos y otros análogos		
Provisiones para contingencias y otras erogaciones especiales		
Adeudos de ejercicios fiscales anteriores (ADEFAS)		
Otros Egresos presupuestales No contables		
3.- Más gastos contables no presupuestales		\$782,163,854
Estimaciones, depreciaciones, deterioros, obsolescencia y amortizaciones	\$253,830,287	
Provisiones	\$ -	
Aumento por insuficiencia de estimaciones por pérdida o deterioro u obsolescencia	\$ -	
Aumento por insuficiencia de provisiones	\$ -	
Otros Gastos	\$ -	
Otros gastos contables no presupuestales	\$ 528,333,567	
4.- Total de gasto contable (4=1-2+3)		\$5,520,638,725

b) NOTAS DE MEMORIA (CUENTAS DE ORDEN)

BIENES RECIBIDOS EN COMODATO: Se tiene registrados vehículos recibidos en comodato por la cantidad de \$131,520

BIENES OTORGADOS EN COMODATO: Se tiene registrados vehículos otorgados en comodato por la cantidad de \$444,000

BIENES INMUEBLES EN POSESIÓN: El Instituto se encuentra en posesión de bienes inmuebles (Terrenos y edificios) con plano catastral perteneciente al Gobierno del Estado de Morelos, los cuales se encuentran en proceso de escrituración en el área jurídica por la cantidad de **\$514,827,974**.

INGRESOS PROPIOS DE ESCUELAS: Se tienen depositados en cuentas bancarias y registrados en cuentas de orden, recursos captados por la cantidad de **\$4,535,253** los cuales se autorizarán ejercer de acuerdo a las necesidades de cada escuela.

C) NOTAS DE GESTIÓN ADMINISTRATIVA

1. Introducción: Nuestra misión, en un marco de transparencia y rendición de cuentas, es brindar a la sociedad morelense información confiable y oportuna de nuestro trabajo educativo y servir a los usuarios que así lo deseen.

El Instituto tiene como objeto dirigir, administrar, operar y supervisar los centros escolares y servicios de Educación básica, media y normal (pre-escolar, primaria, secundaria, así como la formación de maestros, la educación indígena y educación especial), así como los recursos humanos, financieros y materiales.

2. Panorama Económico y Financiero: Las condiciones económicas que este Organismo Descentralizado presentó durante el Tercer trimestre 2018, fue limitado para cubrir la totalidad de compromisos contraídos, sin embargo tras gestionar con gobierno del estado se disminuyeron los adeudos rezagados de administraciones anteriores.

3. Autorización e Historia

Fecha de Creación 20 de Mayo de 1992 Decreto 225, Periódico Oficial "Tierra y Libertad"

4. Organización y Objeto Social

- a) **Objeto Social:** El Instituto tendrá como objeto dirigir, administrar, operar y supervisar los establecimientos y servicios de Educación pre-escolar, primaria, secundaria y para la formación de maestros, incluyendo la educación normal, la educación indígena y los de educación especial, así como los recursos humanos, financieros y materiales que la Secretaría de Educación Pública transfiera al Gobierno del Estado de Morelos.
- b) **Principal actividad:** Para el cumplimiento de sus fines, el Instituto tendrá las siguientes atribuciones: I. Dirigir, administrar y operar planteles educativos; II. Coordinarse con la Secretaría de Educación del Estado en la reorganización del sistema educativo estatal; III. Promover y fortalecer la participación de la comunidad en el sistema educativo estatal; IV. Participar en la formación y actualización del magisterio; V. Participar en las propuestas que se presenten a la Secretaría de Educación Pública sobre el diseño del currículum regional y promover su inclusión en los contenidos educativos; VI. Impulsar el funcionamiento de los Consejos Técnicos de la Educación; VII. Construir, ampliar, rehabilitar y mantener los edificios escolares; VIII. Participar en la supervisión del sistema de educación estatal; IX. Informar al Ejecutivo Estatal sobre el cumplimiento de la normatividad federal en materia educativa y proponer reformas o modificaciones; X. Las demás que sean necesarias para el cumplimiento de su objeto.
- c) **Régimen Jurídico:** La Junta de Gobierno; y, II. El Director General. La junta de gobierno será el órgano superior del Instituto y estará integrada por: El Secretario de Educación del Estado, quien la presidirá; El Secretario de Programación y Finanzas; El Secretario de Administración; La Secretaría de Salud y Bienestar social; El Secretario de Desarrollo Urbano y Obras Públicas; El Secretario de la Contraloría, y El Director General Jurídico del Gobierno del Estado. Cada Titular nombrará un suplente que lo sustituya en sus ausencias. Son atribuciones de la Junta de Gobierno; I. Establecer las políticas generales y aprobar los programas del Instituto; II. Aprobar el proyecto del presupuesto anual; III. Expedir el reglamento interior y aprobar la organización administrativa del Instituto; IV. Aprobar, previo informe de los Comisarios y dictamen de los Auditores en los estados financieros del Instituto y autorizar la publicación de los mismos; V. Aprobar, de acuerdo con las leyes aplicables de las políticas, bases y ramas generales que regulen los convenios, contratos pedidos o Acuerdos que deban celebrarse con terceros en materia de obras públicas, adquisiciones, Arrendamientos y prestación de servicios; VI. Expedir las normas y bases generales con apego a Las cuales, cuando fuere necesario, el Director General pueda disponer de los activos fijos.

Nombrar y remover, a propuesta del Director General, a los servidores públicos de confianza que Corresponda a los dos niveles jerárquicos inferiores inmediatos al del Director General, y VIII.

Analizar y aprobar, en su caso los informes periódicos que rinda el Director General con la Intervención que corresponda a los Comisarios.

d) **Consideraciones fiscales del ente: revelar el tipo de contribuciones que esté obligado a pagar o retener.** Retención del Impuesto sobre la Renta por sueldos y Salarios y conceptos asimilados, Retención de ISR por Servicios Profesionales y arrendamiento.

e) **Estructura organizacional básica: ANEXO**

5. Bases de preparación de los Estados Financieros: Ley General de Contabilidad Gubernamental, que es de orden público y tiene como objeto establecer los criterios generales que regirán la contabilidad gubernamental y la emisión de información financiera de los entes públicos, con el fin de lograr su adecuada armonización.

Consejo Nacional de Armonización Contable, es el órgano de coordinación para la armonización de la contabilidad gubernamental y tiene por objeto la emisión de las normas contables y lineamientos para la generación de información financiera que aplicarán los entes públicos.

6. Políticas de contabilidad Significativas: N/A

7. Posición en Moneda Extranjera y Protección por riesgo Cambiario: N/A

8. Reporte Analítico del Activo: En atención al comportamiento de los fondos, valores, derechos y bienes identificados y cuantificados en términos monetarios, se reflejan los movimientos de los activos controlados de este organismo descentralizado.

9. Fideicomisos, Mandatos y Análogos: N/A

10. Reporte de la Recaudación: N/A

11. Información sobre la Deuda y el reporte Analítico de la Deuda: N/A

12. Calificaciones otorgadas: N/A

13. Proceso de Mejora: Nuestra principal política de control, son los lineamientos de racionalidad y disciplina presupuestal, con la finalidad de promover el uso eficiente de los recursos públicos, sin que esto implique el incumplimiento de las metas y programas.

14. Información por segmentos: N/A

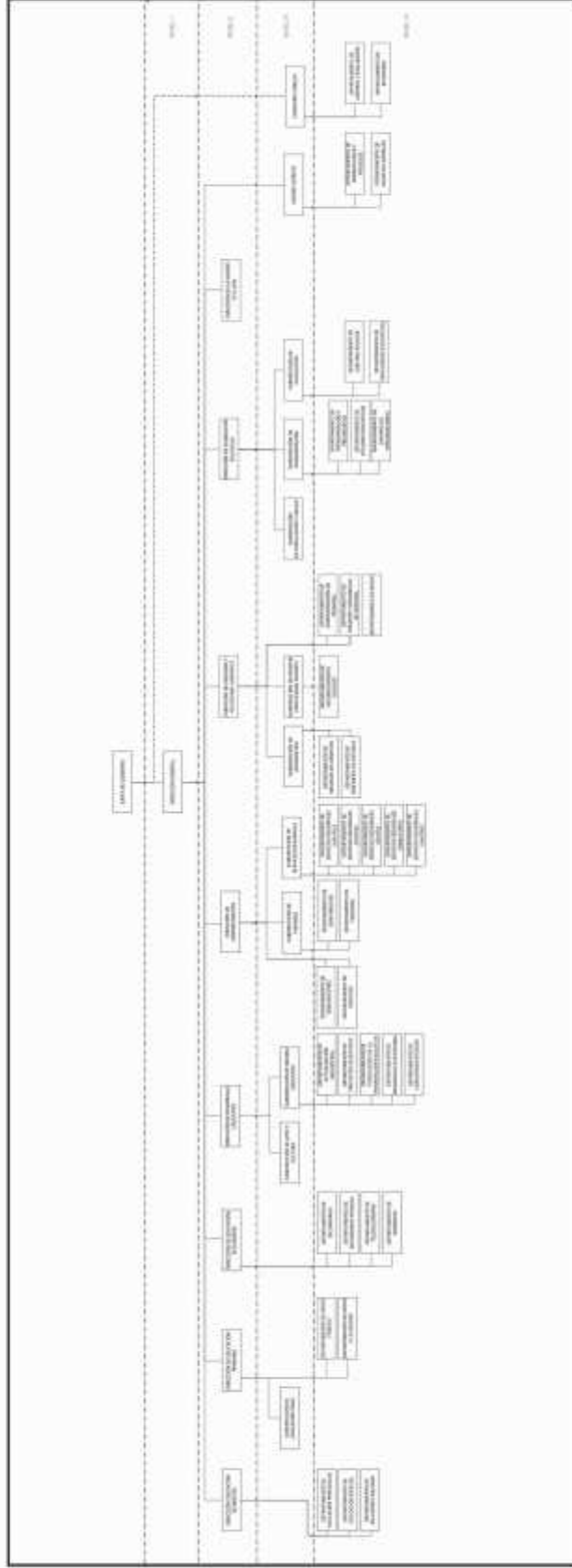
15. Eventos Posteriores al Cierre: N/A

16. Partes Relacionadas: N/A



SECRETARÍA DE EDUCACIÓN ESTRUCTURA ORGÁNICA DEL IEBEM

PUESTOS	NUMERO
DIRECCIÓN GENERAL	1
DIRECCIONES DE ÁREA	8
SUBDIRECCIONES	12
DEPARTAMENTOS	38



w w w . i e b e m . e d u . m x



Instituto de la
**Educación Básica del
Estado de Morelos**

Información Presupuestaria

CUENTA PÚBLICA 3er TRIMESTRE 2018
INSTITUTO DE LA EDUCACIÓN BÁSICA DEL ESTADO DE MORELOS
ENERO-SEPTIEMBRE

2018

Concepto	Estimado / Aprobado	Devengado	Recaudado / Pagado
A. Ingresos Totales (A = A1 + A2 + A3)	8,030,340,341	5,774,967,897	5,705,532,186
A1. Ingresos de Libre Disposición	1,049,616,000	109,605,182	107,605,181
A2. Transferencias Federales Etiquetadas	6,980,724,341	5,665,362,715	5,597,927,005
A3. Financiamiento Neto	-	-	-
B. Egresos Presupuestarios (B = B1 + B2)	5,630,648,400	4,738,474,871	622,179,432
B1. Gasto No Etiquetado (sin incluir Amortización de la Deuda Pública)	-	-	-
B2. Gasto Etiquetado (sin incluir Amortización de la Deuda Pública)	5,630,648,400	4,738,474,871	622,179,432
C. Remanentes del Ejercicio Anterior (C = C1 + C2)	-	-	-
C1. Remanentes de Ingresos de Libre Disposición aplicados en el periodo	-	-	-
C2. Remanentes de Transferencias Federales Etiquetadas aplicados en el periodo	-	-	-
I. Balance Presupuestario (I = A - B + C)	2,399,691,941	1,036,493,026	5,083,352,754
II. Balance Presupuestario sin Financiamiento Neto (II = I - A3)	2,399,691,941	1,036,493,026	5,083,352,754
III. Balance Presupuestario sin Financiamiento Neto y sin Remanentes del Ejercicio Anterior (III = II - C)	2,399,691,941	1,036,493,026	5,083,352,754

Concepto	Aprobado	Devengado	Pagado
E. Intereses, Comisiones y Gastos de la Deuda (E = E1 + E2)	-	-	-
E1. Intereses, Comisiones y Gastos de la Deuda con Gasto No Etiquetado	-	-	-
E2. Intereses, Comisiones y Gastos de la Deuda con Gasto Etiquetado	-	-	-
IV. Balance Primario (IV = III + E)	2,399,691,941	1,036,493,026	5,083,352,754

Concepto	Estimado / Aprobado	Devengado	Recaudado / Pagado
F. Financiamiento (F = F1 + F2)	-	-	-
F1. Financiamiento con Fuente de Pago de Ingresos de Libre Disposición	-	-	-
F2. Financiamiento con Fuente de Pago de Transferencias Federales Etiquetadas	-	-	-
G. Amortización de la Deuda (G = G1 + G2)	-	-	-
G1. Amortización de la Deuda Pública con Gasto No Etiquetado	-	-	-
G2. Amortización de la Deuda Pública con Gasto Etiquetado	-	-	-
A3. Financiamiento Neto (A3 = F - G)	-	-	-

Concepto	Estimado / Aprobado	Devengado	Recaudado / Pagado
A1. Ingresos de Libre Disposición	1,049,616,000	109,605,182	107,605,181
A3.1 Financiamiento Neto con Fuente de Pago de Ingresos de Libre Disposición (A3.1 = F1 - G1)	-	-	-
F1. Financiamiento con Fuente de Pago de Ingresos de Libre Disposición	-	-	-
G1. Amortización de la Deuda Pública con Gasto No Etiquetado	-	-	-
B1. Gasto No Etiquetado (sin incluir Amortización de la Deuda Pública)	-	-	-
C1. Remanentes de Ingresos de Libre Disposición aplicados en el periodo	-	-	-
V. Balance Presupuestario de Recursos Disponibles (V = A1 + A3.1 - B1 + C1)	1,049,616,000	109,605,182	107,605,181
VI. Balance Presupuestario de Recursos Disponibles sin Financiamiento Neto (VI = V - A3.1)	1,049,616,000	109,605,182	107,605,181

Concepto	Estimado / Aprobado	Devengado	Recaudado / Pagado
A2. Transferencias Federales Etiquetadas	6,980,724,341	5,665,362,715	5,597,927,005
A3.2 Financiamiento Neto con Fuente de Pago de Transferencias Federales Etiquetadas (A3.2 = F2 - G2)	-	-	-
F2. Financiamiento con Fuente de Pago de Transferencias Federales Etiquetadas	-	-	-
G2. Amortización de la Deuda Pública con Gasto Etiquetado	-	-	-
B2. Gasto Etiquetado (sin incluir Amortización de la Deuda Pública)	5,630,648,400	4,738,474,871	622,179,432
C2. Remanentes de Transferencias Federales Etiquetadas aplicados en el periodo	-	-	-
VII. Balance Presupuestario de Recursos Etiquetados (VII = A2 + A3.2 - B2 + C2)	1,350,075,941	926,887,844	4,975,747,573
VIII. Balance Presupuestario de Recursos Etiquetados sin Financiamiento Neto (VIII = VII - A3.2)	1,350,075,941	926,887,844	4,975,747,573

Rubro de Ingresos	Ingreso					Diferencia
	Estimado	Ampliaciones y Reducciones	Modificado	Devengado	Recaudado	
	(1)	(2)	(3= 1 + 2)	(4)	(5)	
Impuestos	-	-	-	-	-	-
Cuotas y Aportaciones de Seguridad Social	-	-	-	-	-	-
Contribuciones de Mejoras	-	-	-	-	-	-
Derechos	-	617,445,030	617,445,030	59,805,706	58,805,705	58,805,705
Productos	-	-	-	-	-	-
Corriente	-	-	-	-	-	-
Capital	-	-	-	-	-	-
Aprovechamientos	-	-	-	-	-	-
Corriente	-	-	-	-	-	-
Capital	-	-	-	-	-	-
Ingresos por Ventas de Bienes y Servicios	-	-	-	-	-	-
Participaciones y Aportaciones	8,030,340,341	897,562,394	8,927,902,735	5,715,162,191	5,646,726,481	(2,383,613,860)
Transferencias, Asignaciones, Subsidios y Otras Ayudas	-	-	-	-	-	-
Ingresos Derivados de Financiamientos	-	-	-	-	-	-
Total	8,030,340,341	1,515,007,424	9,545,347,765	5,774,967,897	5,705,532,186	(2,324,808,155)
				Ingresos excedentes ¹		

Estado Analítico de Ingresos Por Fuente de Financiamiento	Ingreso					Diferencia
	Estimado	Ampliaciones y Reducciones	Modificado	Devengado	Recaudado	
	(1)	(2)	(3= 1 + 2)	(4)	(5)	
	8,030,340,341	1,515,007,424	9,545,347,765	5,774,967,897	5,705,532,186	(2,324,808,155)
Impuestos	-	-	-	-	-	-
Contribuciones de Mejoras	-	-	-	-	-	-
Derechos	-	617,445,030	617,445,030	59,805,706	58,805,705	58,805,705
Productos	-	-	-	-	-	-
Corriente	-	-	-	-	-	-
Capital	-	-	-	-	-	-
Aprovechamientos	-	-	-	-	-	-
Corriente	-	-	-	-	-	-
Capital	-	-	-	-	-	-
Participaciones y Aportaciones	8,030,340,341	897,562,394	8,927,902,735	5,715,162,191	5,646,726,481	(2,383,613,860)
Transferencias, Asignaciones, Subsidios y Otras Ayudas	-	-	-	-	-	-
	-	-	-	-	-	-
Cuotas y Aportaciones de Seguridad Social	-	-	-	-	-	-
Ingresos por Ventas de Bienes y Servicios	-	-	-	-	-	-
Transferencias, Asignaciones, Subsidios y Otras Ayudas	-	-	-	-	-	-
	-	-	-	-	-	-
Ingresos Derivados de Financiamientos	-	-	-	-	-	-
Total	8,030,340,341	1,515,007,424	9,545,347,765	5,774,967,897	5,705,532,186	(2,324,808,155)
				Ingresos excedentes ¹		

Concepto	Ingreso					Diferencia
	Estimado	Ampliaciones/ (Reducciones)	Modificado	Devengado	Recaudado	
Ingresos de Libre Disposición						
<i>Impuestos</i>	-	-	-	-	-	-
<i>Cuotas y Aportaciones de Seguridad Social</i>	-	-	-	-	-	-
<i>Contribuciones de Mejoras</i>	-	-	-	-	-	-
<i>Derechos</i>	-	617,445,030	617,445,030	59,805,706	58,805,705	58,805,705
<i>Productos</i>	-	-	-	-	-	-
<i>Aprovechamientos</i>	-	-	-	-	-	-
<i>Ingresos por Ventas de Bienes y Servicios</i>	-	-	-	-	-	-
<i>Participaciones</i>	-	-	-	-	-	-
Fondo General de Participaciones	-	-	-	-	-	-
Fondo de Fomento Municipal	-	-	-	-	-	-
Fondo de Fiscalización y Recaudación	-	-	-	-	-	-
Fondo de Compensación	-	-	-	-	-	-
Fondo de Extracción de Hidrocarburos	-	-	-	-	-	-
Impuesto Especial Sobre Producción y Servicios	-	-	-	-	-	-
0.136% de la Recaudación Federal Participable	-	-	-	-	-	-
3.17% Sobre Extracción de Petróleo	-	-	-	-	-	-
Gasolinas y Diésel	-	-	-	-	-	-
Fondo del Impuesto Sobre la Renta	-	-	-	-	-	-
Fondo de Estabilización de los Ingresos de las Ent. Fed.	-	-	-	-	-	-
<i>Incentivos Derivados de la Colaboración Fiscal</i>	-	-	-	-	-	-
Tenencia o Uso de Vehículos	-	-	-	-	-	-
Fondo de Compensación ISAN	-	-	-	-	-	-
Impuesto Sobre Automóviles Nuevos	-	-	-	-	-	-
Fondo de Compensación de Repecos-Intermedios	-	-	-	-	-	-
Otros Incentivos Económicos	-	-	-	-	-	-
<i>Transferencias</i>	-	-	-	-	-	-
<i>Convenios</i>	-	-	-	-	-	-
Otros Convenios y Subsidios	-	-	-	-	-	-
<i>Otros Ingresos de Libre Disposición</i>	1,049,616,000	618,922,622	1,668,538,622	49,799,476	48,799,476	(1,000,816,524)
Participaciones en Ingresos Locales	1,049,616,000	31,578,307	1,081,194,307	49,799,476	48,799,476	(1,000,816,524)
Otros Ingresos de Libre Disposición	-	587,344,315	587,344,315	-	-	-
Total de Ingresos de Libre Disposición	1,049,616,000	1,236,367,652	2,285,983,652	109,605,182	107,605,181	(942,010,819)
Ingresos Excedentes de Ingresos de Libre Disposición						
Transferencias Federales Etiquetadas						
<i>Aportaciones</i>	6,980,724,341	278,639,772	7,259,364,113	5,665,362,715	5,597,927,005	(1,382,797,336)
Fondo de Aport. para la Nómina Educativa y Gto. Op.	6,980,724,341	278,639,772	7,259,364,113	5,665,362,715	5,597,927,005	(1,382,797,336)
Fondo de Aportaciones para los Servicios de Salud	-	-	-	-	-	-
Fondo de Aportaciones para la Infraestructura Social	-	-	-	-	-	-
Fondo de Aport. para el Fortalecimiento de los Municipios y de las Demarcaciones Territoriales del D.F.	-	-	-	-	-	-
Fondo de Aportaciones Múltiples	-	-	-	-	-	-
Fondo de Aport. para la Educación Tec. y de Adultos	-	-	-	-	-	-
Fondo de Aportaciones para la Seguridad Pública de los Estados y el Distrito Federal	-	-	-	-	-	-
Fondo de Aportaciones para el Fortalecimiento de las Entidades Federativas	-	-	-	-	-	-
<i>Convenios</i>	-	-	-	-	-	-
Convenios de Protección Social en Salud	-	-	-	-	-	-
Convenios de Descentralización	-	-	-	-	-	-
Convenios de Reasignación	-	-	-	-	-	-
Otros Convenios y Subsidios	-	-	-	-	-	-
<i>Fondos Distintos de Aportaciones</i>	-	-	-	-	-	-
Fondo para Entidades Federativas y Municipios Productores de Hidrocarburos	-	-	-	-	-	-
Fondo Minero	-	-	-	-	-	-
<i>Transferencias, Subsidios y Subvenciones, y Pensiones y Jubilaciones</i>	-	-	-	-	-	-
<i>Otras Transferencias Federales Etiquetadas</i>	-	-	-	-	-	-
Total de Transferencias Federales Etiquetadas	6,980,724,341	278,639,772	7,259,364,113	5,665,362,715	5,597,927,005	(1,382,797,336)
Ingresos Derivados de Financiamientos						
<i>Ingresos Derivados de Financiamientos</i>	-	-	-	-	-	-
Total de Ingresos	8,030,340,341	1,515,007,424	9,545,347,765	5,774,967,897	5,705,532,186	(2,324,808,155)
Datos Informativos						
1. Ingresos Derivados de Financiamientos con Fuente de Pago de Ingresos de Libre Disposición	-	-	-	-	-	-
2. Ingresos Derivados de Financiamientos con Fuente de Pago de Transferencias Federales Etiquetadas	-	-	-	-	-	-
3. Ingresos Derivados de Financiamientos	-	-	-	-	-	-

INSTITUTO DE LA EDUCACIÓN BÁSICA DEL ESTADO DE MORELOS

Estado Analítico del Ejercicio del Presupuesto de Egresos
Clasificación por Objeto del Gasto (Capítulo y Concepto)

Del 1 de enero al 30 de septiembre de 2018

(Pesos)

Concepto	Egresos					Subejercicio 6 = (3 - 4)
	Aprobado	Ampliaciones/ (Reducciones)	Modificado	Devengado	Pagado	
	1	2	3 = (1 + 2)	4	5	
Servicios Personales	5,461,702,885	520,481,796	5,982,184,681	4,489,472,001	374,092,047	1,492,712,680
Remuneraciones al Personal de Carácter Permanente	2,280,927,664	(43,065,834)	2,237,861,830	2,155,419,520	37,291,655	82,442,310
Remuneraciones al Personal de Carácter Transitorio	7,517,763	17,253,106	24,770,869	19,911,262	11,292,047	4,859,607
Remuneraciones Adicionales y Especiales	578,672,265	144,117,662	722,789,927	639,369,979	19,495,376	83,419,948
Seguridad Social	576,886,818	10,522,298	587,409,116	23,742,488	7,903,319	563,666,628
Otras Prestaciones Sociales y Económicas	1,960,572,277	284,895,432	2,245,467,709	1,503,294,169	291,992,141	742,173,540
Previsiones	13,635,168	(3,489,623)	10,145,545	-	-	10,145,545
Pago de Estimulos a Servidores Públicos	43,490,930	110,248,755	153,739,685	147,734,583	6,117,509	6,005,102
Materiales y Suministros	70,865,451	62,973,003	133,838,454	41,433,292	40,887,413	92,405,162
Materiales de Admón. Emisión de Doctos. y Artículos Oficiales	8,119,605	21,243,378	29,362,983	6,965,141	6,958,287	22,397,842
Alimentos y Utensilios	11,614,086	39,748,877	51,362,963	28,333,421	27,716,112	23,029,542
Materias Primas y Materiales de Producción y Comercialización	26,000	(21,152)	4,848	847	847	4,001
Materiales y Artículos de Construcción y de Reparación	1,177,965	422,912	1,600,877	1,579,377	1,466,131	21,500
Productos Químicos, Farmacéuticos y de Laboratorio	520,242	(122,015)	398,227	147,091	147,091	251,136
Combustibles, Lubricantes y Aditivos	2,222,491	1,193,646	3,416,137	2,540,522	2,730,440	875,615
Vestuario, Blancos, Prendas de Protección y Artículos Deportivos	46,382,868	447,678	46,830,546	1,227,305	1,227,305	45,603,241
Materiales y Suministros Para Seguridad	-	-	-	-	-	-
Herramientas, Refacciones y Accesorios Menores	802,194	59,679	861,873	639,588	641,200	222,285
Servicios Generales	82,405,707	250,514,018	332,919,725	114,991,871	114,214,520	217,927,854
Servicios Básicos	65,928,467	177,094,974	243,023,441	54,674,609	54,677,083	188,348,832
Servicios de Arrendamiento	1,508,906	20,283,860	21,792,766	21,592,720	21,490,721	200,046
Servicios Profesionales, Científicos, Técnicos y Otros Servicios	5,572,463	18,231,526	23,803,989	12,967,280	12,896,980	10,836,709
Servicios Financieros, Bancarios y Comerciales	2,552,095	3,591,963	6,144,058	5,534,024	5,533,154	610,034
Servicios de Instalación, Reparación, Mantto. y Conservación	2,598,969	13,335,072	15,934,041	15,919,357	15,630,331	14,684
Servicios de Comunicación Social y Publicidad	49,590	(43,690)	5,900	-	-	5,900
Servicios de Traslado y Viáticos	1,624,095	119,058	1,743,153	828,187	880,512	914,966
Servicios Oficiales	1,956,329	3,126,922	5,083,251	2,744,337	2,596,324	2,338,914
Otros Servicios Generales	614,793	14,774,333	15,389,126	731,357	509,415	14,657,769
Transferencias, Asignaciones, Subsidios y Otras Ayudas	8,824,357	97,831,201	106,655,558	91,682,894	92,108,978	14,972,664
Transferencias Internas y Asignaciones al Sector Público	-	-	-	-	-	-
Transferencias al Resto del Sector Público	-	-	-	-	-	-
Subsidios y Subvenciones	1,242,034	688,920	1,930,954	1,314,420	-	616,534
Ayudas Sociales	480,500	97,447,684	97,928,184	83,590,529	1,585,924	14,337,655
Pensiones y Jubilaciones	251,823	11,581	263,404	244,939	83,745,109	18,465
Transferencias a Fideicomisos, Mandatos y Otros Análogos	6,850,000	(316,984)	6,533,016	6,533,006	244,939	10
Transferencias a la Seguridad Social	-	-	-	-	6,533,006	-
Donativos	-	-	-	-	-	-
Transferencias al Exterior	-	-	-	-	-	-
Bienes Muebles, Inmuebles e Intangibles	6,850,000	939,254	7,789,254	894,813	876,474	6,894,441
Mobiliario y Equipo de Administración	6,850,000	682,773	7,532,773	638,332	626,779	6,894,441
Mobiliario y Equipo Educativo y Recreativo	-	174,996	174,996	174,996	174,996	-
Equipo e Instrumental Médico y de Laboratorio	-	-	-	-	-	-
Vehículos y Equipo de Transporte	-	9,048	9,048	9,048	4,524	-
Equipo de Defensa y Seguridad	-	-	-	-	-	-
Maquinaria, Otros Equipos y Herramientas	-	72,437	72,437	72,437	70,175	-
Activos Biológicos	-	-	-	-	-	-
Bienes Inmuebles	-	-	-	-	-	-
Activos Intangibles	-	-	-	-	-	-
Inversión Pública	-	-	-	-	-	-
Obra Pública en Bienes de Dominio Público	-	-	-	-	-	-
Obra Pública en Bienes Propios	-	-	-	-	-	-
Proyectos Productivos y Acciones de Fomento	-	-	-	-	-	-
Inversiones Financieras y Otras Provisiones	-	-	-	-	-	-
Inversiones Para el Fomento de Actividades Productivas	-	-	-	-	-	-
Acciones y Participaciones de Capital	-	-	-	-	-	-
Compra de Títulos y Valores	-	-	-	-	-	-
Concesión de Préstamos	-	-	-	-	-	-
Inversiones en Fideicomisos, Mandatos y Otros Análogos	-	-	-	-	-	-
Otras Inversiones Financieras	-	-	-	-	-	-
Provisiones para Contingencias y Otras Erogaciones Especiales	-	-	-	-	-	-
Participaciones y Aportaciones	-	-	-	-	-	-
Participaciones	-	-	-	-	-	-
Aportaciones	-	-	-	-	-	-
Convenios	-	-	-	-	-	-
Deuda Pública	-	-	-	-	-	-
Amortización de la Deuda Pública	-	-	-	-	-	-
Intereses de la Deuda Pública	-	-	-	-	-	-
Comisiones de la Deuda Pública	-	-	-	-	-	-
Gastos de la Deuda Pública	-	-	-	-	-	-
Costo por Coberturas	-	-	-	-	-	-
Apoyos Financieros	-	-	-	-	-	-
Adeudos de Ejercicios Fiscales Anteriores (Adefas)	-	-	-	-	-	-
Total del Gasto	5,630,648,400	932,739,272	6,563,387,672	4,738,474,871	622,179,432	1,824,912,801

Concepto	Egresos					Subejercicio
	Aprobado	Ampliaciones / (Reducciones)	Modificado	Devengado	Pagado	
Gasto No Etiquetado	-	-	-	-	-	-
Servicios Personales	-	-	-	-	-	-
Remuneraciones al Personal de Carácter Permanente	-	-	-	-	-	-
Remuneraciones al Personal de Carácter Transitorio	-	-	-	-	-	-
Remuneraciones Adicionales y Especiales	-	-	-	-	-	-
Seguridad Social	-	-	-	-	-	-
Otras Prestaciones Sociales y Económicas	-	-	-	-	-	-
Previsiones	-	-	-	-	-	-
Pago de Estímulos a Servidores Públicos	-	-	-	-	-	-
Materiales y Suministros	-	-	-	-	-	-
Materiales de Admón., Emisión de Doctos. y Art. Oficiales	-	-	-	-	-	-
Alimentos y Utensilios	-	-	-	-	-	-
Materias Primas y Materiales de Prod. y Comercialización	-	-	-	-	-	-
Materiales y Artículos de Construcción y de Reparación	-	-	-	-	-	-
Productos Químicos, Farmacéuticos y de Laboratorio	-	-	-	-	-	-
Combustibles, Lubricantes y Aditivos	-	-	-	-	-	-
Vestuario, Blancos, Prendas de Protección y Art. Deportivos	-	-	-	-	-	-
Materiales y Suministros Para Seguridad	-	-	-	-	-	-
Herramientas, Refacciones y Accesorios Menores	-	-	-	-	-	-
Servicios Generales	-	-	-	-	-	-
Servicios Básicos	-	-	-	-	-	-
Servicios de Arrendamiento	-	-	-	-	-	-
Servicios Profesionales, Científicos, Técnicos y Otros Serv.	-	-	-	-	-	-
Servicios Financieros, Bancarios y Comerciales	-	-	-	-	-	-
Servicios de Instalación, Reparación, Mantto. y Conservación	-	-	-	-	-	-
Servicios de Comunicación Social y Publicidad	-	-	-	-	-	-
Servicios de Traslado y Viáticos	-	-	-	-	-	-
Servicios Oficiales	-	-	-	-	-	-
Otros Servicios Generales	-	-	-	-	-	-
Transferencias, Asignaciones, Subsidios y Otras Ayudas	-	-	-	-	-	-
Transferencias Internas y Asignaciones al Sector Público	-	-	-	-	-	-
Transferencias al Resto del Sector Público	-	-	-	-	-	-
Subsidios y Subvenciones	-	-	-	-	-	-
Ayudas Sociales	-	-	-	-	-	-
Pensiones y Jubilaciones	-	-	-	-	-	-
Transferencias a Fideicomisos, Mandatos y Otros Análogos	-	-	-	-	-	-
Transferencias a la Seguridad Social	-	-	-	-	-	-
Donativos	-	-	-	-	-	-
Transferencias al Exterior	-	-	-	-	-	-
Bienes Muebles, Inmuebles e Intangibles	-	-	-	-	-	-
Mobiliario y Equipo de Administración	-	-	-	-	-	-
Mobiliario y Equipo Educativo y Recreativo	-	-	-	-	-	-
Equipo e Instrumental Médico y de Laboratorio	-	-	-	-	-	-
Vehículos y Equipo de Transporte	-	-	-	-	-	-
Equipo de Defensa y Seguridad	-	-	-	-	-	-
Maquinaria, Otros Equipos y Herramientas	-	-	-	-	-	-
Activos Biológicos	-	-	-	-	-	-
Bienes Inmuebles	-	-	-	-	-	-
Activos Intangibles	-	-	-	-	-	-
Inversión Pública	-	-	-	-	-	-
Obra Pública en Bienes de Dominio Público	-	-	-	-	-	-
Obra Pública en Bienes Propios	-	-	-	-	-	-
Proyectos Productivos y Acciones de Fomento	-	-	-	-	-	-
Inversiones Financieras y Otras Provisiones	-	-	-	-	-	-
Inversiones Para el Fomento de Actividades Productivas	-	-	-	-	-	-
Acciones y Participaciones de Capital	-	-	-	-	-	-
Compra de Títulos y Valores	-	-	-	-	-	-
Concesión de Préstamos	-	-	-	-	-	-
Inversiones en Fideicomisos, Mandatos y Otros Análogos	-	-	-	-	-	-
Fideicomiso de Desastres Naturales (Informativo)	-	-	-	-	-	-
Otras Inversiones Financieras	-	-	-	-	-	-
Provisiones para Contingencias y Otras Erogaciones Especiales	-	-	-	-	-	-
Participaciones y Aportaciones	-	-	-	-	-	-
Participaciones	-	-	-	-	-	-
Aportaciones	-	-	-	-	-	-
Convenios	-	-	-	-	-	-
Deuda Pública	-	-	-	-	-	-
Amortización de la Deuda Pública	-	-	-	-	-	-
Intereses de la Deuda Pública	-	-	-	-	-	-
Comisiones de la Deuda Pública	-	-	-	-	-	-
Gastos de la Deuda Pública	-	-	-	-	-	-
Costo por Coberturas	-	-	-	-	-	-
Apoyos Financieros	-	-	-	-	-	-
Adeudos de Ejercicios Fiscales Anteriores (Adefas)	-	-	-	-	-	-

Concepto	Egresos					Subejercicio
	Aprobado	Ampliaciones / (Reducciones)	Modificado	Devengado	Pagado	
Gasto Etiquetado	5,630,648,400	932,739,272	6,563,387,672	4,738,474,871	622,179,432	1,824,912,801
Servicios Personales	5,461,702,885	520,481,796	5,982,184,681	4,489,472,001	374,092,047	1,492,712,680
Remuneraciones al Personal de Carácter Permanente	2,280,927,664	(43,065,834)	2,237,861,830	2,155,419,520	37,291,655	82,442,310
Remuneraciones al Personal de Carácter Transitorio	7,517,763	17,253,106	24,770,869	19,911,262	11,292,047	4,859,607
Remuneraciones Adicionales y Especiales	578,672,265	144,117,662	722,789,927	639,369,979	19,495,376	83,419,948
Seguridad Social	576,886,818	10,522,298	587,409,116	23,742,488	7,903,319	563,666,628
Otras Prestaciones Sociales y Económicas	1,960,572,277	284,895,432	2,245,467,709	1,503,294,169	291,992,141	742,173,540
Previsiones	13,635,168	(3,489,623)	10,145,545	-	-	10,145,545
Pago de Estímulos a Servidores Públicos	43,490,930	110,248,755	153,739,685	147,734,583	6,117,509	6,005,102
Materiales y Suministros	70,865,451	62,973,003	133,838,454	41,433,292	40,887,413	92,405,162
Materiales de Admón., Emisión de Doctos. y Art. Oficiales	8,119,605	21,243,378	29,362,983	6,965,141	6,958,287	22,397,842
Alimentos y Utensilios	11,614,086	39,748,877	51,362,963	28,333,421	27,716,112	23,029,542
Materias Primas y Materiales de Prod. y Comercialización	26,000	(21,152)	4,848	847	847	4,001
Materiales y Artículos de Construcción y de Reparación	1,177,965	422,912	1,600,877	1,579,377	1,466,131	21,500
Productos Químicos, Farmacéuticos y de Laboratorio	520,242	(122,015)	398,227	147,091	147,091	251,136
Combustibles, Lubricantes y Aditivos	2,222,491	1,193,646	3,416,137	2,540,522	2,730,440	875,615
Vestuario, Blancos, Prendas de Protección y Art. Deportivos	46,382,868	447,678	46,830,546	1,227,305	1,227,305	45,603,241
Materiales y Suministros Para Seguridad	-	-	-	-	-	-
Herramientas, Refacciones y Accesorios Menores	802,194	59,679	861,873	639,588	641,200	222,285
Servicios Generales	82,405,707	250,514,018	332,919,725	114,991,871	114,214,520	217,927,854
Servicios Básicos	65,928,467	177,094,974	243,023,441	54,674,609	54,677,083	188,348,832
Servicios de Arrendamiento	1,508,906	20,283,860	21,792,766	21,592,720	21,490,721	200,046
Servicios Profesionales, Científicos, Técnicos y Otros Serv.	5,572,463	18,231,526	23,803,989	12,967,280	12,896,980	10,836,709
Servicios Financieros, Bancarios y Comerciales	2,552,095	3,591,963	6,144,058	5,534,024	5,533,154	610,034
Servicios de Instalación, Reparación, Mantto. y Conservación	2,598,969	13,335,072	15,934,041	15,919,357	15,630,331	14,684
Servicios de Comunicación Social y Publicidad	49,590	(43,690)	5,900	-	-	5,900
Servicios de Traslado y Viáticos	1,624,095	119,058	1,743,153	828,187	880,512	914,966
Servicios Oficiales	1,956,329	3,126,922	5,083,251	2,744,337	2,596,324	2,338,914
Otros Servicios Generales	614,793	14,774,333	15,389,126	731,357	509,415	14,657,769
Transferencias, Asignaciones, Subsidios y Otras Ayudas	8,824,357	97,831,201	106,655,558	91,682,894	92,108,978	14,972,664
Transferencias Internas y Asignaciones al Sector Público	-	-	-	-	-	-
Transferencias al Resto del Sector Público	-	-	-	-	-	-
Subsidios y Subvenciones	1,242,034	688,920	1,930,954	1,314,420	-	616,534
Ayudas Sociales	480,500	97,447,684	97,928,184	83,590,529	1,585,924	14,337,655
Pensiones y Jubilaciones	251,823	11,581	263,404	244,939	83,745,109	18,465
Transferencias a Fideicomisos, Mandatos y Otros Análogos	6,850,000	(316,984)	6,533,016	6,533,006	244,939	10
Transferencias a la Seguridad Social	-	-	-	-	6,533,006	-
Donativos	-	-	-	-	-	-
Transferencias al Exterior	-	-	-	-	-	-
Bienes Muebles, Inmuebles e Intangibles	6,850,000	939,254	7,789,254	894,813	876,474	6,894,441
Mobiliario y Equipo de Administración	6,850,000	682,773	7,532,773	638,332	626,779	6,894,441
Mobiliario y Equipo Educativo y Recreativo	-	174,996	174,996	174,996	174,996	-
Equipo e Instrumental Médico y de Laboratorio	-	-	-	-	-	-
Vehículos y Equipo de Transporte	-	9,048	9,048	9,048	4,524	-
Equipo de Defensa y Seguridad	-	-	-	-	-	-
Maquinaria, Otros Equipos y Herramientas	-	72,437	72,437	72,437	70,175	-
Activos Biológicos	-	-	-	-	-	-
Bienes Inmuebles	-	-	-	-	-	-
Activos Intangibles	-	-	-	-	-	-
Inversión Pública	-	-	-	-	-	-
Obra Pública en Bienes de Dominio Público	-	-	-	-	-	-
Obra Pública en Bienes Propios	-	-	-	-	-	-
Proyectos Productivos y Acciones de Fomento	-	-	-	-	-	-
Inversiones Financieras y Otras Provisiones	-	-	-	-	-	-
Inversiones Para el Fomento de Actividades Productivas	-	-	-	-	-	-
Acciones y Participaciones de Capital	-	-	-	-	-	-
Compra de Títulos y Valores	-	-	-	-	-	-
Concesión de Préstamos	-	-	-	-	-	-
Inversiones en Fideicomisos, Mandatos y Otros Análogos	-	-	-	-	-	-
Fideicomiso de Desastres Naturales (Informativo)	-	-	-	-	-	-
Otras Inversiones Financieras	-	-	-	-	-	-
Provisiones para Contingencias y Otras Erogaciones Especiales	-	-	-	-	-	-
Participaciones y Aportaciones	-	-	-	-	-	-
Participaciones	-	-	-	-	-	-
Aportaciones	-	-	-	-	-	-
Convenios	-	-	-	-	-	-
Deuda Pública	-	-	-	-	-	-
Amortización de la Deuda Pública	-	-	-	-	-	-
Intereses de la Deuda Pública	-	-	-	-	-	-
Comisiones de la Deuda Pública	-	-	-	-	-	-
Gastos de la Deuda Pública	-	-	-	-	-	-
Costo por Coberturas	-	-	-	-	-	-
Apoyos Financieros	-	-	-	-	-	-
Adeudos de Ejercicios Fiscales Anteriores (Adefas)	-	-	-	-	-	-
Total de Egresos	5,630,648,400	932,739,272	6,563,387,672	4,738,474,871	622,179,432	1,824,912,801

INSTITUTO DE LA EDUCACIÓN BÁSICA DEL ESTADO DE MORELOS
Estado Analítico del Ejercicio del Presupuesto de Egresos
Clasificación Administrativa
Del 1 de enero al 30 de septiembre de 2018
(Pesos)

Concepto	Egresos					Subejercicio 6 = (3 - 4)
	Aprobado	Ampliaciones/ (Reducciones)	Modificado	Devengado	Pagado	
	1	2	3 = (1 + 2)	4	5	
Secretaría Ejecutiva de la Gobernatura	-	-	-	-	-	-
Secretaría de Gobierno	-	-	-	-	-	-
Secretaría de Hacienda	-	-	-	-	-	-
Secretaría de Economía	-	-	-	-	-	-
Secretaría de Desarrollo Agropecuario	-	-	-	-	-	-
Secretaría de Obras Públicas	-	-	-	-	-	-
Secretaría de Educación	-	-	-	-	-	-
Secretaría de Salud	-	-	-	-	-	-
Fiscalía General del Estado	-	-	-	-	-	-
Secretaría de Administración	-	-	-	-	-	-
Secretaría de la Contraloría	-	-	-	-	-	-
Comisión Estatal de Seguridad Pública	-	-	-	-	-	-
Consejería Jurídica	-	-	-	-	-	-
Secretaría de Turismo	-	-	-	-	-	-
Secretaría de Desarrollo Social	-	-	-	-	-	-
Secretaría del Trabajo	-	-	-	-	-	-
Secretaría de Cultura	-	-	-	-	-	-
Secretaría de Desarrollo Sustentable	-	-	-	-	-	-
Secretaría de Innovación, Ciencia y Tec.	-	-	-	-	-	-
Secretaría de Movilidad y Transporte	-	-	-	-	-	-
Gastos Institucionales	-	-	-	-	-	-
Total del Gasto	-	-	-	-	-	-

INSTITUTO DE LA EDUCACIÓN BÁSICA DEL ESTADO DE MORELOS
Estado Analítico del Ejercicio del Presupuesto de Egresos
Clasificación Administrativa
Del 1 de enero al 30 de septiembre de 2018

Concepto	Egresos					Subejercicio 6 = (3 - 4)
	Aprobado	Ampliaciones/ (Reducciones)	Modificado	Devengado	Pagado	
	1	2	3 = (1 + 2)	4	5	
Poder Ejecutivo	-	-	-	-	-	-
Poder Legislativo	-	-	-	-	-	-
Poder Judicial	-	-	-	-	-	-
Organismos Autónomos	-	-	-	-	-	-
Poder Ejecutivo de los Municipios	-	-	-	-	-	-
Total del Gasto	-	-	-	-	-	-

Sector Paraestatal del Gobierno del Estado de Morelos
Estado Analítico del Ejercicio del Presupuesto de Egresos
Clasificación Administrativa
Del 1 de enero al 30 de septiembre de 2018

Concepto	Egresos					Subejercicio 6 = (3 - 4)
	Aprobado	Ampliaciones/ (Reducciones)	Modificado	Devengado	Pagado	
	1	2	3 = (1 + 2)	4	5	
Entidades Paraestatales y Fideicomisos No Empresariales y No Financieros	5,630,648,400	932,739,272	6,563,387,672	4,738,474,871	622,179,432	1,824,912,801
Instituciones Públicas de la Seguridad Social	-	-	-	-	-	-
Entidades Paraestatales Empresariales No Financieras con Participación Estatal Mayoritaria	-	-	-	-	-	-
Fideicomisos Empresariales No Financieros con Participación Estatal Mayoritaria	-	-	-	-	-	-
Entidades Paraestatales Empresariales Financieras Monetarias con Participación Estatal Mayoritaria	-	-	-	-	-	-
Entidades Paraestatales Empresariales Financieras No Monetarias con Participación Estatal Mayoritaria	-	-	-	-	-	-
Fideicomisos Financieros Públicos con Participación Estatal Mayoritaria	-	-	-	-	-	-
Total del Gasto	5,630,648,400	932,739,272	6,563,387,672	4,738,474,871	622,179,432	1,824,912,801

Concepto	Egresos					Subejercicio
	Aprobado	Ampliaciones/ (Reducciones)	Modificado	Devengado	Pagado	
Gasto No Etiquetado	-	-	-	-	-	-
Secretaría Ejecutiva de la Gobernatura	-	-	-	-	-	-
Secretaría de Gobierno	-	-	-	-	-	-
Secretaría de Hacienda	-	-	-	-	-	-
Secretaría de Economía	-	-	-	-	-	-
Secretaría de Desarrollo Agropecuario	-	-	-	-	-	-
Secretaría de Obras Públicas	-	-	-	-	-	-
Secretaría de Educación	-	-	-	-	-	-
Secretaría de Salud	-	-	-	-	-	-
Fiscalía General del Estado	-	-	-	-	-	-
Secretaría de Administración	-	-	-	-	-	-
Secretaría de la Contraloría	-	-	-	-	-	-
Comisión Estatal de Seguridad Pública	-	-	-	-	-	-
Consejería Jurídica	-	-	-	-	-	-
Secretaría de Turismo	-	-	-	-	-	-
Secretaría de Desarrollo Social	-	-	-	-	-	-
Secretaría del Trabajo	-	-	-	-	-	-
Secretaría de Cultura	-	-	-	-	-	-
Secretaría de Desarrollo Sustentable	-	-	-	-	-	-
Secretaría de Innovación, Ciencia y Tec.	-	-	-	-	-	-
Secretaría de Movilidad y Transporte	-	-	-	-	-	-
Gastos Institucionales	-	-	-	-	-	-
Poder Legislativo	-	-	-	-	-	-
Poder Judicial	-	-	-	-	-	-
Organismos Autónomos	-	-	-	-	-	-
Entidades Paraestatales y Fideicomisos No Empresariales y No Financieros	-	-	-	-	-	-
Fideicomisos Empresariales No Financieros con Participación Estatal Mayoritaria	-	-	-	-	-	-
Poder Ejecutivo de los Municipios	-	-	-	-	-	-
Gasto Etiquetado	5,630,648,400	932,739,272	6,563,387,672	4,738,474,871	622,179,432	1,824,912,801
Secretaría Ejecutiva de la Gobernatura	-	-	-	-	-	-
Secretaría de Gobierno	-	-	-	-	-	-
Secretaría de Hacienda	-	-	-	-	-	-
Secretaría de Economía	-	-	-	-	-	-
Secretaría de Desarrollo Agropecuario	-	-	-	-	-	-
Secretaría de Obras Públicas	-	-	-	-	-	-
Secretaría de Educación	-	-	-	-	-	-
Secretaría de Salud	-	-	-	-	-	-
Fiscalía General del Estado	-	-	-	-	-	-
Secretaría de Administración	-	-	-	-	-	-
Secretaría de la Contraloría	-	-	-	-	-	-
Comisión Estatal de Seguridad Pública	-	-	-	-	-	-
Consejería Jurídica	-	-	-	-	-	-
Secretaría de Turismo	-	-	-	-	-	-
Secretaría de Desarrollo Social	-	-	-	-	-	-
Secretaría del Trabajo	-	-	-	-	-	-
Secretaría de Cultura	-	-	-	-	-	-
Secretaría de Desarrollo Sustentable	-	-	-	-	-	-
Secretaría de Innovación, Ciencia y Tec.	-	-	-	-	-	-
Secretaría de Movilidad y Transporte	-	-	-	-	-	-
Gastos Institucionales	-	-	-	-	-	-
Poder Legislativo	-	-	-	-	-	-
Poder Judicial	-	-	-	-	-	-
Organismos Autónomos	-	-	-	-	-	-
Entidades Paraestatales y Fideicomisos No Empresariales y No Financieros	5,630,648,400	932,739,272	6,563,387,672	4,738,474,871	622,179,432	1,824,912,801
Fideicomisos Empresariales No Financieros con Participación Estatal Mayoritaria	-	-	-	-	-	-
Poder Ejecutivo de los Municipios	-	-	-	-	-	-
Total de Egresos	5,630,648,400	932,739,272	6,563,387,672	4,738,474,871	622,179,432	1,824,912,801

Concepto	Egresos					Subejercicio 6 = (3 - 4)
	Aprobado	Ampliaciones/ (Reducciones)	Modificado	Devengado	Pagado	
	1	2	3 = (1 + 2)	4	5	
Gobierno	-	-	-	-	-	-
Legislación	-	-	-	-	-	-
Justicia	-	-	-	-	-	-
Coordinación de la Política de Gobierno	-	-	-	-	-	-
Relaciones Exteriores	-	-	-	-	-	-
Asuntos Financieros y Hacendarios	-	-	-	-	-	-
Seguridad Nacional	-	-	-	-	-	-
Asuntos de Orden Público y de Seguridad Interior	-	-	-	-	-	-
Otros Servicios Generales	-	-	-	-	-	-
Desarrollo Social	5,630,648,400	932,739,272	6,563,387,672	4,738,474,871	622,179,432	1,824,912,801
Protección Ambiental	-	-	-	-	-	-
Vivienda y Servicios a la Comunidad	-	-	-	-	-	-
Salud	-	-	-	-	-	-
Recreación, Cultura y Otras Manifestaciones Sociales	-	-	-	-	-	-
Educación	5,630,648,400	932,739,272	6,563,387,672	4,738,474,871	622,179,432	1,824,912,801
Protección Social	-	-	-	-	-	-
Otros Asuntos Sociales	-	-	-	-	-	-
Desarrollo Económico	-	-	-	-	-	-
Asuntos Económicos, Comerciales y Laborales en General	-	-	-	-	-	-
Agropecuaria, Silvicultura, Pesca y Caza	-	-	-	-	-	-
Combustibles y Energía	-	-	-	-	-	-
Minería, Manufacturas y Construcción	-	-	-	-	-	-
Transporte	-	-	-	-	-	-
Comunicaciones	-	-	-	-	-	-
Turismo	-	-	-	-	-	-
Ciencia, Tecnología e Innovación	-	-	-	-	-	-
Otras Industrias y Otros Asuntos Económicos	-	-	-	-	-	-
Otras no Clasificadas en Funciones Anteriores	-	-	-	-	-	-
Transacciones de la Deuda Pública / Costo Financiero de la Deuda	-	-	-	-	-	-
Transferencias, Participaciones y Aportaciones entre Diferentes Niveles y Ordenes de Gobierno	-	-	-	-	-	-
Saneamiento del Sistema Financiero	-	-	-	-	-	-
Adeudos de Ejercicios Fiscales Anteriores	-	-	-	-	-	-
Total del Gasto	5,630,648,400	932,739,272	6,563,387,672	4,738,474,871	622,179,432	1,824,912,801

Concepto	Egresos					Subejercicio
	Aprobado	Ampliaciones/ (Reducciones)	Modificado	Devengado	Pagado	
Gasto No Etiquetado	-	-	-	-	-	-
<i>Gobierno</i>	-	-	-	-	-	-
Legislación	-	-	-	-	-	-
Justicia	-	-	-	-	-	-
Coordinación de la Política de Gobierno	-	-	-	-	-	-
Relaciones Exteriores	-	-	-	-	-	-
Asuntos Financieros y Hacendarios	-	-	-	-	-	-
Seguridad Nacional	-	-	-	-	-	-
Asuntos de Orden Público y de Seguridad Interior	-	-	-	-	-	-
Otros Servicios Generales	-	-	-	-	-	-
<i>Desarrollo Social</i>	-	-	-	-	-	-
Protección Ambiental	-	-	-	-	-	-
Vivienda y Servicios a la Comunidad	-	-	-	-	-	-
Salud	-	-	-	-	-	-
Recreación, Cultura y Otras Manifestaciones Sociales	-	-	-	-	-	-
Educación	-	-	-	-	-	-
Protección Social	-	-	-	-	-	-
Otros Asuntos Sociales	-	-	-	-	-	-
<i>Desarrollo Económico</i>	-	-	-	-	-	-
Asuntos Económicos, Comerciales y Laborales en Gral.	-	-	-	-	-	-
Agropecuaria, Silvicultura, Pesca y Caza	-	-	-	-	-	-
Combustibles y Energía	-	-	-	-	-	-
Minería, Manufacturas y Construcción	-	-	-	-	-	-
Transporte	-	-	-	-	-	-
Comunicaciones	-	-	-	-	-	-
Turismo	-	-	-	-	-	-
Ciencia, Tecnología e Innovación	-	-	-	-	-	-
Otras Industrias y Otros Asuntos Económicos	-	-	-	-	-	-
<i>Otras no Clasificadas en Funciones Anteriores</i>	-	-	-	-	-	-
Transacciones de la Deuda Pública / Costo Financiero de la Deuda	-	-	-	-	-	-
Transferencias, Participaciones y Aportaciones entre Diferentes Niveles y Ordenes de Gobierno	-	-	-	-	-	-
Saneamiento del Sistema Financiero	-	-	-	-	-	-
Adeudos de Ejercicios Fiscales Anteriores	-	-	-	-	-	-
Gasto Etiquetado	5,630,648,400	932,739,272	6,563,387,672	4,738,474,871	622,179,432	1,824,912,801
<i>Gobierno</i>	-	-	-	-	-	-
Legislación	-	-	-	-	-	-
Justicia	-	-	-	-	-	-
Coordinación de la Política de Gobierno	-	-	-	-	-	-
Relaciones Exteriores	-	-	-	-	-	-
Asuntos Financieros y Hacendarios	-	-	-	-	-	-
Seguridad Nacional	-	-	-	-	-	-
Asuntos de Orden Público y de Seguridad Interior	-	-	-	-	-	-
Otros Servicios Generales	-	-	-	-	-	-
<i>Desarrollo Social</i>	5,630,648,400	932,739,272	6,563,387,672	4,738,474,871	622,179,432	1,824,912,801
Protección Ambiental	-	-	-	-	-	-
Vivienda y Servicios a la Comunidad	-	-	-	-	-	-
Salud	-	-	-	-	-	-
Recreación, Cultura y Otras Manifestaciones Sociales	-	-	-	-	-	-
Educación	5,630,648,400	932,739,272	6,563,387,672	4,738,474,871	622,179,432	1,824,912,801
Protección Social	-	-	-	-	-	-
Otros Asuntos Sociales	-	-	-	-	-	-
<i>Desarrollo Económico</i>	-	-	-	-	-	-
Asuntos Económicos, Comerciales y Laborales en Gral.	-	-	-	-	-	-
Agropecuaria, Silvicultura, Pesca y Caza	-	-	-	-	-	-
Combustibles y Energía	-	-	-	-	-	-
Minería, Manufacturas y Construcción	-	-	-	-	-	-
Transporte	-	-	-	-	-	-
Comunicaciones	-	-	-	-	-	-
Turismo	-	-	-	-	-	-
Ciencia, Tecnología e Innovación	-	-	-	-	-	-
Otras Industrias y Otros Asuntos Económicos	-	-	-	-	-	-
<i>Otras no Clasificadas en Funciones Anteriores</i>	-	-	-	-	-	-
Transacciones de la Deuda Pública / Costo Financiero de la Deuda	-	-	-	-	-	-
Transferencias, Participaciones y Aportaciones entre Diferentes Niveles y Ordenes de Gobierno	-	-	-	-	-	-
Saneamiento del Sistema Financiero	-	-	-	-	-	-
Adeudos de Ejercicios Fiscales Anteriores	-	-	-	-	-	-
Total del Egresos	5,630,648,400	932,739,272	6,563,387,672	4,738,474,871	622,179,432	1,824,912,801

Concepto	Egresos					Subejercicio
	Aprobado	Ampliaciones/ (Reducciones)	Modificado	Devengado	Pagado	
Gasto No Etiquetado	-	-	-	-	-	-
<i>Personal Administrativo y de Servicio Público</i>	-	-	-	-	-	-
Magisterio	-	-	-	-	-	-
Servicios de Salud	-	-	-	-	-	-
Personal Administrativo	-	-	-	-	-	-
Personal Médico, Paramédico y afín	-	-	-	-	-	-
Seguridad Pública	-	-	-	-	-	-
Gastos Asociados a la Implementación de Nuevas Leyes Fed. o Reformas a las Mismas	-	-	-	-	-	-
Nombre del Programa o Ley 1	-	-	-	-	-	-
Nombre del Programa o Ley 2	-	-	-	-	-	-
Sentencias Laborales Definitivas	-	-	-	-	-	-
Gasto Etiquetado	5,461,702,885	520,481,796	5,982,184,681	4,489,472,001	374,092,047	1,492,712,680
<i>Personal Administrativo y de Servicio Público</i>	<i>5,461,702,885</i>	<i>520,481,796</i>	<i>5,982,184,681</i>	<i>4,489,472,001</i>	<i>374,092,047</i>	<i>1,492,712,680</i>
Magisterio	-	-	-	-	-	-
Servicios de Salud	-	-	-	-	-	-
Personal Administrativo	-	-	-	-	-	-
Personal Médico, Paramédico y afín	-	-	-	-	-	-
Seguridad Pública	-	-	-	-	-	-
Gastos Asociados a la Implementación de Nuevas Leyes Fed. o Reformas a las Mismas	-	-	-	-	-	-
Nombre del Programa o Ley 1	-	-	-	-	-	-
Nombre del Programa o Ley 2	-	-	-	-	-	-
Sentencias Laborales Definitivas	-	-	-	-	-	-
Total del Gasto en Servicios Personales	5,461,702,885	520,481,796	5,982,184,681	4,489,472,001	374,092,047	1,492,712,680

INSTITUTO DE LA EDUCACION BASICA DEL ESTADO DE MORELOS
Estado Analítico del Ejercicio del Presupuesto de Egresos
Clasificación Económica (por Tipo de Gasto)
Del 1 de enero al 30 de septiembre de 2018
(Pesos)



Concepto	Egresos					
	Aprobado	Ampliaciones/ (Reducciones)	Modificado	Devengado	Pagado	Subejercicio
	1	2	3 = (1 + 2)	4	5	6 = (3 - 4)
Gasto Corriente	5,623,546,577	890,876,215	6,514,422,792	4,737,521,518	621,247,418	1,776,901,274
Gasto de Capital	6,850,000	139,937	6,989,937	880,203	858,864	6,109,734
Amortización de la Deuda y Disminución de Pasivos	-	28,967,725	28,967,725	73,150	73,150	28,894,575
Pensiones y Jubilaciones	251,823	199,582	451,405	-	-	451,405
Participaciones	-	12,555,813	12,555,813	-	-	12,555,813
Total del Gasto	5,630,648,400	932,739,272	6,563,387,672	4,738,474,871	622,179,432	1,824,912,801

INSTITUTO DE LA EDUCACIÓN BÁSICA DEL ESTADO DE MORELOS
 Intereses de la Deuda
 Del 1 de enero al 30 de septiembre de 2018
 (Pesos)



Identificación de Crédito o Instrumento	Devengado	Pagado	
Créditos Bancarios			
<div style="border: 2px solid black; border-radius: 15px; padding: 20px; width: 100px; margin: auto;">NO APLICA</div>			
	Total de Intereses de Créditos Bancarios	-	-
Otros Instrumentos de Deuda			
Total de Intereses de Otros Instrumentos de Deuda	-	-	
TOTAL	-	-	



Instituto de la
**Educación Básica del
Estado de Morelos**

Información Programática

CUENTA PÚBLICA 3er TRIMESTRE 2018
INSTITUTO DE LA EDUCACIÓN BÁSICA DEL ESTADO DE MORELOS
ENERO-SEPTIEMBRE

2018

INSTITUTO DE LA EDUCACIÓN BÁSICA DEL ESTADO DE MORELOS
Gasto por Categoría Programática
Del 1 de enero al 30 de septiembre de 2018
(Pesos)



Concepto	Egresos					Subejercicio
	Aprobado	Ampliaciones/ (Reducciones)	Modificado	Devengado	Pagado	
	1	2	3 = (1 + 2)	4	5	6 = (3 - 4)
Programas						
Subsidios: Sector Social y Privado o Ent. Federativas y Municipios						
Sujetos a Reglas de Operación	-	-	-	-	-	-
Otros Subsidios	-	-	-	-	-	-
Desempeño de las Funciones						
Prestación de Servicios Públicos	-	-	-	-	-	-
Provisión de Bienes Públicos	-	-	-	-	-	-
Planeación, Seguimiento y Evaluación de Políticas Públicas	-	-	-	-	-	-
Promoción y Fomento	-	-	-	-	-	-
Regulación y Supervisión	-	-	-	-	-	-
Funciones de las Fuerzas Armadas (Únicamente Gobierno Federal)	-	-	-	-	-	-
Específicos	-	-	-	-	-	-
Proyectos de Inversión	-	-	-	-	-	-
Administrativos y de Apoyo						
Apoyo al Proceso Presupuestario y para Mejorar la Eficiencia Institucional	-	-	-	-	-	-
Apoyo a la Función Pública y al Mejoramiento de la Gestión	-	-	-	-	-	-
Operaciones Ajenas	-	-	-	-	-	-
Compromisos						
Obligaciones de Cumplimiento de Resolución Jurisdiccional	-	-	-	-	-	-
Desastres Naturales	-	-	-	-	-	-
Obligaciones						
Pensiones y Jubilaciones	-	-	-	-	-	-
Aportaciones a la Seguridad Social	-	-	-	-	-	-
Aportaciones a Fondos de Estabilización	-	-	-	-	-	-
Aportaciones a Fondos de Inversión y Reestructura de Pensiones	-	-	-	-	-	-
Programas de Gasto Federalizado (Gobierno Federal)						
Gasto Federalizado	5,630,648,400	385,979,693	6,016,628,093	4,690,877,249	574,828,824	1,325,750,844
	5,630,648,400	385,979,693	6,016,628,093	4,690,877,249	574,828,824	1,325,750,844
Participaciones a Entidades Federativas y Municipios						
Costo financiero, deuda o apoyos a deudores y ahorradores de la banca	-	-	-	-	-	-
Adeudos de ejercicios fiscales anteriores						
	-	546,759,579	546,759,579	47,597,622	47,350,608	499,161,957
Total del Gasto	5,630,648,400	932,739,272	6,563,387,672	4,738,474,871	622,179,432	1,824,912,801

INSTITUTO DE LA EDUCACIÓN BÁSICA DEL ESTADO DE MORELOS
Indicadores de Postura Fiscal
Del 1 de enero al 30 de septiembre de 2018
(Pesos)



Concepto	Estimado	Devengado	Pagado ³
I. Ingresos Presupuestarios (I=1+2)	8,030,340,341	5,774,967,897	5,705,532,186
1. Ingresos del Gobierno de la Entidad Federativa 1	1,049,616,000	109,605,182	107,605,181
2. Ingresos del Sector Paraestatal 1	6,980,724,341	5,665,362,715	5,597,927,005
II. Egresos Presupuestarios (II=3+4)	5,630,648,400	4,738,474,871	622,179,432
3. Egresos del Gobierno de la Entidad Federativa 2	-	-	-
4. Egresos del Sector Paraestatal 2	5,630,648,400	4,738,474,871	622,179,432
III. Balance Presupuestario (Superávit o Déficit) (III = I - II)	2,399,691,941	1,036,493,026	5,083,352,754

Concepto	Estimado	Devengado	Pagado ³
III. Balance presupuestario (Superávit o Déficit)	2,399,691,941	1,036,493,026	5,083,352,754
IV. Intereses, Comisiones y Gastos de la Deuda	-	-	-
V. Balance Primario (Superávit o Déficit) (V= III - IV)	2,399,691,941	1,036,493,026	5,083,352,754

Concepto	Estimado	Devengado	Pagado ³
A. Financiamiento	-	-	-
B. Amortización de la deuda	-	-	-
C. Endeudamiento ó desendeudamiento (C = A - B)	-	-	-

1 Los Ingresos que se presentan son los ingresos presupuestarios totales sin incluir los ingresos por financiamientos. Los Ingresos del Gobierno de la Entidad Federativa corresponden a los del Poder Ejecutivo, Legislativo Judicial y Autónomos.

2 Los egresos que se presentan son los egresos presupuestarios totales sin incluir los egresos por amortización. Los egresos del Gobierno de la Entidad Federativa corresponden a los del Poder Ejecutivo, Legislativo, Judicial y Órganos Autónomos.

3 Para Ingresos se reportan los ingresos recaudados; para egresos se reportan los egresos pagados.



Instituto de la
**Educación Básica del
Estado de Morelos**

Anexos

CUENTA PÚBLICA 3er TRIMESTRE 2018
INSTITUTO DE LA EDUCACIÓN BÁSICA DEL ESTADO DE MORELOS
ENERO-SEPTIEMBRE

2018

Código	Descripción del Bien Inmueble	Valor en libros
N-5	JARDIN DE NIÑOS BATALLA DEL 5 DE MAYO, CLAVE 17DJN0381E, CALLE LAURO ORTEGA NUMERO 4 COLONIA HERMENEGILDO GALEANA MUNICIPIO DE CUAUTLA MORELOS, NORESTE 68.40 CON CALLE AGUSTIN MELGAR, SURESTE 47.10 CON CALLE LAURO ORTEGA, SUROESTE 42.00 CON CALLE ADOLFO LOPEZ MATEOS, NOROESTE 54.50 CON LOTE 02 Y 03, SUPERFICIE 2,069 METROS CUADRADOS CORETT-II-MORELOS-006-2000	206,900
N-5	PRIMARIA AQUILES SERDAN CLAVE 17DPR0337H, CALLE VICENTE GUERRERO NUM. 1 COLONIA NEXPA MUNICIPIO DE TLAQUILTENANGO MORELOS, NORESTE 99.70 CON CALLE VICENTE GUERRERO, SURESTE 61.50 CON CALLE IGNACIO MAYA, SUROESTE 69.60 CON LOTE 2 Y 3, SUROESTE 30.25 CON LOTE 04, NOROESTE 4.00 CON LOTE 04, NOROESTE 58.70 CON CALLE 20 DE NOVIEMBRE, SUPERFICIE 6,077 METROS CUADRADOS, ESCRITURA CORETT-II-MORELOS-09-99	281,697
N-5	JARDIN DE NIÑOS MA. ELENA RUIZ VON SALIS CLAVE 17DJN0510I, CALLE JON DE LAS FLORES NUM 6, POBLADO DE ANENEUILCO, MUNICIPIO DE CIUDAD AYALA MORELOS, NORESTE 33.75 CON CALLE 3 DE MAYO; SURESTE 63.90 CON CALLEJON DE LAS FLORES; SUROESTE 33.75 CON CALLEJON SIN NOMBRE; NOROESTE 64.15 CON LOTE 01, SUPERFICIE 2,16 METROS CUADRADOS, ESCRITURA CORETT-II-MORELOS-001-2000	172,880
N-5	JARDIN DE NIÑOS MACARIA THAN DE RIVA PALACIO, CLAVE 17DJN0672U, CALLE PAUL HARRIS S/N, COLONIA AMPLIACION BUGAMBILIAS, MUNICIPIO DE JIUTEPEC MORELOS, NORESTE 18.75 CON PASEO HARRIS; 36.50 CON LOTE 04; SOROESTE 19.00 CON LOTE 28, 19 Y 20; NOROESTE 17.66 Y 17.87 EN DOS TRAMOS CON LOTES 24, 25, 26, 02, SUPERFICIE 676 METROS CUARADOS, ESCRITURA CORETT-II-MORELOS-010-99	81,120
N-5	JARDIN DE NIÑOS REFUGIO SONI, CLAVE 17DJN0136U, AVENIDA REVOLUCION NUM. 52, COLONIA BENITO JUAREZ, MUNICIPIO DE CUERNAVACA MORELOS, NORESTE 27.75 CON LOTE 13, SURESTE 40.40 CON LOTE 14, SUROESTE 25.02 CON AV. REVOLUCION, NOROESTE 39.87 CON LOTE 16, SUPERFICIE 958 METROS CUADRADOS, ESCRITURA CORETT -II-MORELOS-011-99	129,330
N-5	ESCUELA PRIMARIA CUAUHTEMOC, CLAVE 17DPR0407M, CALLE FRANCISCO I. MADERO, COLONIA IZTLACCHIHUATL, MUNICIPIO DE CUAUTLA MORELOS, NORESTE 39.00 MTS CON LOTE 01 Y 10, SURESTE 84.50 METROS CON CALLE FRANCISCO I. MADERO, AL SURESTE 20.00 CON LOTE 3 Y 19.50 CON LOTE 09, NORESTE 3.70 Y 80.00 CON CALLE EMILIANO ZAPATA SUPERFICIE 3,217 METROS CUADRADOS ESCRITURA CORETT-II-MORELOS-012-99	321,700
N-5	ESCUELA PRIMARIA LUIS DONALDO COLOSIO MURRIETA, CALLE BENITO JUAREZ SIN NUMERO, COLONIA IGNACIO ZARAGOZA, MUNICIPIO DE CUAUTLA MORELOS, NOROESTE 25.96 Y 21.20 EN DOS TRAMOS CON CALLE BENITO JUAREZ, SUROESTE 42.98 CON LOTE 26, CERRADA BENITO JUAREZ Y LOTE 25, SURESTE .50 CON LO TE 07 SUROESTE 9.65 Y 42.20 EN DOS TRAMOS CON LOTE 7, 8, 9, 10, 17 Y 11, NOROESTE 43.80 CON LOTE 12 Y 29, ESCRITURA CORETT-IV-MOR-47-05	627,600
N-5	JARDIN DE NIÑOS REPUBLICA DE VENEZUELA CLAVE DJN01660, CALLE ARTICULO 123 SIN NUMERO, COLONIA LOMAS DE GUADALUPE, MUNICIPIO DE TEMIXCO, MORELOS, NORTE CON 52.80 MTS CON LOTE 6 Y5; SURESTE 26.80 Y 8.15 MTS EN DOS TRAMOS CON PRIVADA 16 DE SEPTIEMBRE Y LOTES 11, 2 Y 3; SUROESTE 52.20 MTS Y 5.80 MTS CON LOTE 8; NOROESTE 21.50 MTS CON CALLE ARTICULO 123; NOROESTE 3.00 MTS CON LOTE 8, SUPERFICIE 1.663 METROS CUADRADOS ESCRITURA CORETT-II-MORELOS-08-99	149,670

Código	Descripción del Bien Inmueble	Valor en libros
N-5	JARDIN DE NIÑOS PROFRA. EMMA OLGUIN HERMIDA, CLAVE 17DJN0226M, CALLE ROSAS SIN NUMERO, COLONIA LOMAS DEL CARRIL, MUNICIPIO DE TEMIXCO MORELOS, NORESTE 31.12 METROS CON LOTE 39, SURESTE 6.10, 22.10 Y 7.10 METROS EN TRES TRAMOS CON LOTE 34, 36 Y 37, SUROESTE 31.55 METROS CON LOTE 14, NOROESTE 35.80 METROS CON CALLE ROSAS, SUPERFICIE 1,009 METROS CUADRADOS, ESCRITURA CORETT II-MORELOS-07-99	90,810
N-5	ESCUELA TELESECUNDARIA JUSTO SIERRA CLAVE 17DTV01310 CALLE CHIRIMOYO SIN NUMERO POBLADO ITZAMATITLAN MUNICIPIO DE YAUTEPEC, NORESTE 38.10 CON LOTE 29 Y 26, SURESTE 22.55 CON LOTE 27, SUROESTE 39.00 CON CALLE SIN NOMBRE, NOROESTE 9.90 CON CALLE CHIRIMILLOS, SUPERFICIE 798 METROS CUADRADOS, ESCRITURA DE CORETT-II-MORELOS-003-2000	47,880
N-5	ESCUELA PRIMARIA IGNACIO MAYA CLAVE 17DR0338G, CALLE IGNACIO MAYA NUMERO 57, COLONIA FLORES MAGON, MUNICIPIO DE YAUTEPEC, MORELOS, SURESTE 39.60 CON CALLE IGNACIO MAYA; NORESTE 47.54 CON LOTE 19, 20, Y 01, SUROESTE 48.60 CON LOTE 03; 38.83 CON DOS TRAMOS CON LOTE 11 Y 13; SUPERFICIE 1,884 METROS CUADRADOS, ESCRITURA CORETT-MORELOS-002-2000	75,360
N-5	INMUEBLES PROPIEDAD DE GOBIERNO DEL ESTADO Y QUE EL IEDEM SOLO CUENTA CON EL USO PUBLICO Y CONTINUO	
N-5	17BBE006M BIBLIOTECA ESCOLAR DE LA SECUNDARIA TECNICA NUM. 3 AMACUZAC AMACUZAC LA GLORIETA AVENIDA BENITO JUAREZ S/N	1,329,137
N-5	17DST0046D ESCUELA SECUNDARIA TECNICA NUM. 3 LA GLORIETA	
N-5	17DTV0114Y 20 DE NOVIEMBRE AMACUZAC CAJONES CAJONES CAMINO COAHUXTLA CAJONES SIN NUM.	312,913
N-5	17DPR0571M EJERCITO TRIGARANTE AMACUZAC CAJONES ESTACION FERROCARRIL NUM. 2	338,971
N-5	17DPR0002V VALENTIN GOMEZ FARIAS AMACUZAC CASAHUATLAN CASAHUATLAN FERROCARRIL MEXICO BALSAS NUM. 1	721,469
N-5	17DPR0570N REVOLUCION SOCIAL MEXICANA	
N-5	17DTV0044T HERMANOS FLORES MAGON AMACUZAC CASAHUATLAN CASAHUATLAN VENUSTIANO CARRANZA S/N	417,543
N-5	17DPR0174N JOSE MA. MORELOS Y PAVON TETECALA ACTOPAN CARRETERA ALPUYECA GRUTAS S/N	433,945
N-5	17DPR0673J MIGUEL HIDALGO TETECALA COLONIA FRANCISCO SARABIA FRANCISCO SARABIA LA PAROTA S/N	505,378
N-5	17DST0008A ESCUELA SECUNDARIA TECNICA NUM. 8 TETECALA TETECALA CENTRO ESQUINA ALDAMA Y LAZARO CARDENAS S/N	3,692,053

Código	Descripción del Bien Inmueble	Valor en libros
N-5	17DES0054U QUETZALCOATL TLALNEPANTLA TLALNEPANTLA CENTRO PROLONGACION INES CHAVEZ SIN NUMERO	2,364,366
N-5	17DJN0116G LIBERTAD Y DEMOCRACIA TLALNEPANTLA EL VIGIA (SAN NICOLAS DEL MONTE) EL VIGIA DEL TRABAJO NUM. 1	150,980
N-5	17DJN0287Z MARCELO TORREBLANCA TLALNEPANTLA FELIPE NERI (CUATEPEC) FELIPE NERI JOSE MARIA MORELOS NUM. 4	351,392
N-5	17DJN0460R SITIO DE CUAUTLA TLALNEPANTLA TLALNEPANTLA TLALNEPANTLA CENTRO NACIONAL Y PRIMAVERA S/N	283,717
N-5	17DPRO243T SANGRE DE HEROES TLALNEPANTLA TLALNEPANTLA TLALNEPANTLA CENTRO PLAZA DE LA CONSTITUCION NUM. 13	1,872,258
N-5	17DPRO377I NICOLAS BRAVO TLALNEPANTLA EL VIGIA (SAN NICOLAS DEL MONTE) EL VIGIA AVENIDA VICENTE GUERRERO NUM. 1	850,017
N-5	17DPRO430N HEROES DEL SUR TLALNEPANTLA FELIPE NERI (CUATEPEC) FELIPE NERI 16 DE SEPTIEMBRE S/N	1,067,766
N-5	17DTV0086S JOSE MA MORELOS Y PAVON TLALNEPANTLA FELIPE NERI (CUATEPEC) FELIPE NERI 5 DE MAYO S/N	1,009,668

INSTITUTO DE LA EDUCACIÓN BÁSICA DEL ESTADO DE MORELOS
Relación de Bienes Inmuebles que Componen el Patrimonio
(PESOS)



Código	Descripción del Bien Inmueble	Valor en libros
N-5	17DES0035F TOTOLLI TOTOLAPAN TEPETLIXPITA CARRETERA FEDERAL TOTOLAPAN ATLATLAHUACAN SIN NUMERO	2,811,546
N-5	17DJN0268L JESUS REYES HEROLES TOTOLAPAN EL LLANITO EL LLANITO NUM. 6	253,904
N-5	17DJN0595F JUDITH LOPEZ DE NAVA TOTOLAPAN TOTOLAPAN CENTRO IGNACIO ALLENDE NUM. 50	618,185
N-5	17DJN0691I VIOLETA TOTOLAPAN EL FUERTE (SAN MIGUEL) EL FUERTE 5 DE MAYO SIN NUMERO	95,051
N-5	17DPR0175M RODOLFO LOPEZ DE NAVA TOTOLAPAN TOTOLAPAN CENTRO EL LLANITO S/N	1,973,589
N-5	17DPR0263G IGNACIO ZARAGOZA TOTOLAPAN NEPOPUALCO AVENIDA INDEPENDENCIA S/N	900,284
N-5	17DPR0347O MIGUEL HIDALGO TOTOLAPAN LA CAÑADA (SAN SEBASTIAN) LA CAÑADA JOSE MARIA MORELOS NUM. 27	521,148
N-5	17DPR0382U EMILIANO ZAPATA TOTOLAPAN EL FUERTE (SAN MIGUEL) EL FUERTE AVENIDA INDEPENDENCIA S/N	441,348
N-5	17DPR0429Y CAMPO Y PROGRESO TOTOLAPAN TEPETLIXPITA TEPETLIXPITA JOSE MA MORELOS NUM. 5	281,237
N-5	17DPR0432L JUAN N. ALVAREZ TOTOLAPAN AHUATLAN (ASUNCION AHUATLAN) AHUATLAN DE LA CRUZ NUM. 1	424,644
N-5	17DPR0443R NETZAHUALCOYOTL TOTOLAPAN TOTOLAPAN CENTRO PLAZA DE LA CONSTITUCION NUM. 4	1,049,490
N-5	17DPR0684P LIC. BENITO JUAREZ TOTOLAPAN VILLA NICOLAS ZAPATA VILLA NICOLAS ZAPATA ZARAGOZA S/N	461,525
N-5	17DTV0034M GENERAL EMILIANO ZAPATA TOTOLAPAN TOTOLAPAN CENTRO PLAZA DE LA CONSTITUCION NUM. 1	516,722
N-5	17DTV0056Y JUSTO SIERRA TOTOLAPAN NEPOPUALCO AVENIDA BENITO JUAREZ SIN NUMERO	1,497,957
N-5	17DJN0593H EMELIA LOPEZ ACOSTA ZACATEPEC CHIVERIAS (SAN ANTONIO CHIVERIAS) CHIVERIAS AV. GONZALO PASTRANA SIN NUMERO	246,847

Código	Descripción del Bien Inmueble	Valor en libros
N-5	17DJN0626I CELIA MUÑOZ ESCOBAR ZACATEPEC DE HIDALGO TETELPA DEGOLLADO NUM. 9	439,370
N-5	17DPR0356W RAMON BETETA ZACATEPEC DE HIDALGO ZACATEPEC CENTRO INGENIO SANALONA NUM. 2	4,597,728
N-5	17DPR0990X PROF. PABLO MEDELLIN MORALES ZACATEPEC CHIVERIAS (SAN ANTONIO CHIVERIAS) SAN ANTONIO CHIVERIAS EMILIANO ZAPATA SIN NUMERO	916,339
N-5	17DTV0022H LAZARO CARDENAS ZACATEPEC DE HIDALGO ZACATEPEC CENTRO NINOS HEROES NUM. 51	621,974
N-5	17DTV01070 16 DE SEPTIEMBRE ZACATEPEC DE HIDALGO TETELPA 16 DE SEPTIEMBRE S/N	633,384
N-5	17DTV0134L NACIONES UNIDAS ZACATEPEC CHIVERIAS (SAN ANTONIO CHIVERIAS) SAN ANTONIO CHIVERIAS IGNACIO MANUEL ALTAMIRANO NUM. 40	1,282,207
N-5	INSTITUTO DE LA EDUCACION BASICA EN EL ESTADO DE MORELOS OFICINAS CENTRALES	14,623,460
N-5	CR. 1028 / LORENZO ZEPEDA CONTRERAS / GO.-PAGO DE EXPROPIACION DEL PREDIO IDENTIFICADO COMO PARCELA ESCOLAR NUM 01 Z-1	13,000,000



Instituto de la Mujer para el Estado de Morelos

CUENTA PÚBLICA CONSOLIDADA
ENTIDADES PARAESTATALES
ENERO - SEPTIEMBRE

2018



Introducción

CUENTA PÚBLICA
GOBIERNO DEL ESTADO DE MORELOS
ENERO - SEPTIEMBRE

2018

La Cuenta Pública es un informe a través del cual, el Instituto de la Mujer para el Estado de Morelos, presenta sus Estados Financieros y demás Información Presupuestaria, Programática y Contable que resulta del registros de sus operaciones por un periodo determinado, misma que tiene como propósito la rendición de cuentas sobre la administración de los ingresos y egresos de los recursos públicos durante un periodo determinado, elaborado conforme a las disposiciones legales, los criterios que marca la Ley General de Contabilidad Gubernamental (LGCG) y las normas y lineamientos de transparencia que emite la federación a través del Consejo Nacional de Armonización Contable (CONAC).

La Cuenta Pública que se presenta fortalece la cultura de rendición de cuentas y la práctica cotidiana de la transparencia en la gestión pública. En estricto apego a los artículos 8, de la Ley de Fiscalización y Rendición de Cuentas del Estado de Morelos; 52, 53 y 54 de la Ley General de Contabilidad Gubernamental (LGCG), y al Acuerdo por el que se armoniza la estructura de las cuentas públicas emitido por el Consejo Nacional de Armonización Contable (CONAC) y publicado en el Diario Oficial de la Federación el 30 de diciembre de 2013, la Cuenta Pública que se presenta por el periodo comprendido entre el 01 de enero al 30 de junio de 2018, obedece a la estructura y contenidos establecidos en los ordenamientos antes señalados.

Los documentos que dan origen a la elaboración de la Cuenta Pública, lo constituyen la Ley de Ingresos y el Artículo Primero y Cuarto del Presupuesto de Egresos del Gobierno del Estado de Morelos autorizado mediante Decreto número Dos Mil Trescientos Trecientos Cincuenta y Uno, ambos para el Ejercicio Fiscal 2018, aprobados por la Quincuagésima Tercera Legislatura del Estado Libre y Soberano de Morelos en ejercicio de las facultades conferidas en el artículo 40 fracción II de la Constitución Política del Estado Libre y Soberano de Morelos, y publicados en el Periódico Oficial “Tierra y Libertad” número 5565 de fecha 31 de diciembre de 2017, con el siguiente contenido:

I. Información contable

- a. Estado de Actividades.
- b. Estado de Situación Financiera.
- c. Estado de Situación Financiera Detallado-LDF.
- d. Estado de Cambios en la Situación Financiera.
- e. Estado Analítico del Activo.
- f. Estado Analítico de la Deuda y Otros Pasivos.
- g. Informe Analítico de la Deuda Pública y Otros Pasivos-LDF.
- h. Informe Analítico de Obligaciones diferentes de Financiamientos
- i. Estado de Variación en la Hacienda Pública.
- j. Estado de Flujos de Efectivo.
- k. Informe sobre Pasivos Contingentes.
- l. Notas a los Estados Financieros.

II. Información Presupuestaria

- a. Balance Presupuestario-LDF.
- b. Estado Analítico de Ingresos.
- c. Estado Analítico de Ingresos Detallado-LDF
- d. Estado Analítico del Ejercicio del Presupuesto de Egresos
 - Clasificación por Objeto del Gasto.
 - Clasificación por Objeto del Gasto-LDF.
 - Clasificación Administrativa.
 - Clasificación Administrativa-LDF.
 - Clasificación Funcional.
 - Clasificación Funcional-LDF.
 - Clasificación de Servicios Personales por Categoría.
 - Clasificación Económica.
- e. Endeudamiento Neto.
- f. Intereses de la Deuda.

III. Información programática

- a. Gasto por Categoría Programática.
- b. Indicadores de Postura Fiscal.
- c. Programas y Proyectos de Inversión.
- d. Indicadores de Resultados.

IV. Anexos.

- a. Relación de Bienes Muebles.
- b. Relación de Bienes Inmuebles.
- c. Relación de Cuentas Bancarias Productivas Específicas.
- d. Relación de Esquemas Bursátiles y Coberturas Financieras.

En la Cuenta Pública y sus anexos, se presenta información detallada para facilitar el análisis y evaluación de las cifras que la integran, así como el cumplimiento a los objetivos contenidos en los programas, en apego al Presupuesto de Egresos para el ejercicio fiscal 2018. Por lo antes expuesto, se somete al Honorable Congreso del Estado, la Cuenta Pública correspondiente al periodo enero - septiembre del ejercicio fiscal 2018, para su examen y revisión respectiva.



Información Contable

CUENTA PÚBLICA
GOBIERNO DEL ESTADO DE MORELOS
ENERO - SEPTIEMBRE

2018

Concepto	2018	2017	Concepto	2018	2017
INGRESOS Y OTROS BENEFICIOS			GASTOS Y OTRAS PÉRDIDAS		
<i>Ingresos de la Gestión</i>			<i>Gastos de Funcionamiento</i>	9,149,854	14,215,969
Impuestos	-	-	Servicios Personales	5,327,945	9,998,967
Cuotas y Aportaciones de Seguridad Social	-	-	Materiales y Suministros	310,173	551,885
Contribuciones de Mejoras	-	-	Servicios Generales	3,511,736	3,665,117
Derechos	-	-	<i>Transferencias, Asignaciones, Subsidios y Otras Ayudas</i>	-	-
Productos de Tipo Corriente	-	-	Transferencias Internas y Asignaciones al Sector Público	-	-
Aprovechamientos de Tipo Corriente	-	-	Transferencias al Resto del Sector Público	-	-
Ingresos por Venta de Bienes y Servicios	-	-	Subsidios y Subvenciones	-	-
Ingresos no Comprendidos en las Fracciones de la Ley de	-	-	Ayudas Sociales	-	-
Ingresos Causados en Ejercicios Fiscales Anteriores Pendientes	-	-	Pensiones y Jubilaciones	-	-
de Liquidación o Pago	-	-	Transf. a Fideicomisos, Mandatos y Contratos Análogos	-	-
	20,852,675	23,849,490	Transferencias a la Seguridad Social	-	-
<i>Participaciones, Aportaciones, Transferencias, Asignaciones, Subsidios y Otras Ayudas</i>			Donativos	-	-
Participaciones y Aportaciones	12,731,533	12,772,495	Transferencias al Exterior	-	-
Transferencias, Asignaciones, Subsidios y Otras ayudas	8,121,142	11,076,995	<i>Participaciones y Aportaciones</i>	-	13,052,650
			Participaciones	-	-
Otros Ingresos y Beneficios			Aportaciones	-	-
Ingresos Financieros	-	-	Convenios	-	13,052,650
Incremento por Variación de Inventarios	-	-	<i>Intereses, Comisiones y Otros Gastos de la Deuda Púb.</i>	-	-
Disminución del Exceso de Estimaciones por Pérdida o	-	-	Intereses de la Deuda Pública	-	-
Deterioro u Obsolescencia	-	-	Comisiones de la Deuda Pública	-	-
Disminución del Exceso de Provisiones	-	-	Gastos de la Deuda Pública	-	-
Otros Ingresos y Beneficios Varios	-	-	Costo por Coberturas	-	-
			Ayosos Financieros	-	-
Total de Ingresos y Otros Beneficios	20,852,675	23,849,490	<i>Otros Gastos y Pérdidas Extraordinarias</i>	479,189	1,967,337
			Estimaciones, Depreciaciones, Deterioros, Obsolescencia y	479,189	1,967,337
			Amortizaciones	-	-
			Provisiones	-	-
			Disminución de Inventarios	-	-
			Aumento por Insuficiencia de Estimaciones por Pérdida o	-	-
			Deterioro y Obsolescencia	-	-
			Aumento por Insuficiencia de Provisiones	-	-
			Otros Gastos	-	-
			<i>Inversión Pública</i>	-	-
			Inversión Pública no Capitalizable	-	-
			Total de Gastos y Otras Pérdidas	9,629,043	29,235,956
			Resultados del Ejercicio (Ahorro/Desahorro)	11,223,632	(5,386,466)

Bajo protesta de decir verdad declaramos que los Estados Financieros y sus Notas son razonablemente correctos y responsabilidad del emisor.

INSTITUTO DE LA MUJER PARA EL ESTADO DE MORELOS
Estado de Situación Financiera
Al 30 de septiembre de 2018 y 2017
(Pesos)



CONCEPTO	2018	Año	2017	CONCEPTO	2018	Año	2017
ACTIVO				PASIVO			
Activo Circulante				Pasivo Circulante			
Efectivo y Equivalentes	11,255,124		2,111,068	Cuentas por Pagar a Corto Plazo	1,046,219		2,700,776
Derechos a Recibir Efectivo o Equivalentes	1,551,663		618,682	Documentos por Pagar a Corto Plazo	-		-
Derechos a Recibir Bienes o Servicios	104,200		104,200	Porción a Corto Plazo de la Deuda Pública a Largo Plazo	-		-
Inventarios	-		-	Titulos y Valores a Corto Plazo	-		-
Almacenes	-		-	Pasivos Diferidos a Corto Plazo	-		-
Estimación por Pérdida o Deterioro de Activos Circulantes	-		-	Fondos y Bienes de Terceros en Garantía y/o Administración a Corto Plazo	55,874		-
Otros Activos Circulantes	-		-	Provisiones a Corto Plazo	-		-
Total de Activos Circulantes	12,910,987		2,833,950	Total de Pasivos Circulantes	1,102,093		2,700,776
Activo No Circulante				Pasivo No Circulante			
Inversiones Financieras a Largo Plazo	-		-	Cuentas por Pagar a Largo Plazo	-		-
Derechos a Recibir Efectivo o Equivalentes a Largo Plazo	-		-	Documentos por Pagar a Largo Plazo	-		-
Bienes Inmuebles, Infraestructura y Construcciones en Proceso	-		-	Deuda Pública a Largo Plazo	-		-
Bienes Muebles	11,272,977		11,267,293	Pasivos Diferidos a Largo Plazo	-		-
Activos Intangibles	208,475		208,475	Fondos y Bienes de Terceros en Garantía y/o en Administración a Largo Plazo	-		-
Depreciación, Deterioro y Amortización Acumulada de Bienes	(8,787,256)		(8,308,067)	Provisiones a Largo Plazo	-		-
Activos Diferidos	-		-	Total de Pasivos No Circulantes	-		-
Estimación por Pérdida o Deterioro de Activos no Circulantes	-		-	Total del Pasivo	1,102,093		2,700,776
Otros Activos no Circulantes	-		-	HACIENDA PÚBLICA / PATRIMONIO			
Total de Activos No Circulantes	2,694,196		3,167,701	Hacienda Pública / Patrimonio Contribuido			
Total del Activo	15,605,183		6,001,651	Aportaciones	-		-
				Donaciones de Capital	-		-
				Actualización de la Hacienda Pública / Patrimonio	-		-
				Hacienda Pública / Patrimonio Generado	14,503,090		3,300,875
				Resultados del Ejercicio (Ahorro / Desahorro)	11,223,632		(5,386,466)
				Resultados de Ejercicios Anteriores	5,569,556		10,977,438
				Revalúos	(2,290,098)		(2,290,097)
				Reservas	-		-
				Rectificaciones de Resultados de Ejercicios Anteriores	-		-
				Exceso o Insuficiencia en la Actualización de la Hacienda Pública / Patrimonio	-		-
				Resultado por Posición Monetaria	-		-
				Resultado por Tenencia de Activos no Monetarios	-		-
				Total Hacienda Pública / Patrimonio	14,503,090		3,300,875
				Total del Pasivo y Hacienda Pública / Patrimonio	15,605,183		6,001,651

Bajo protesta de decir verdad declaramos que los Estados Financieros y sus Notas son razonablemente correctos y responsabilidad del emisor.

CONCEPTO	30 de septiembre 2018	31 de diciembre 2017	CONCEPTO	30 de septiembre 2018	31 de diciembre 2017
ACTIVO			PASIVO		
Activo Circulante			Pasivo Circulante		
Efectivo y Equivalentes	11,255,124	2,111,068	Cuentas por Pagar a Corto Plazo	1,046,219	2,700,776
Efectivo	11,255,124	2,111,068	Servicios Personales por Pagar a Corto Plazo	680,089	700,616
Bancos/Tesorería	-	-	Proveedores por Pagar a Corto Plazo	208,735	655,452
Bancos/Dependencias y Otros	-	-	Contratistas por Obras Públicas por Pagar a Corto Plazo	-	-
Inversiones Temporales (Hasta 3 meses)	-	-	Participaciones y Aportaciones por Pagar a Corto Plazo	-	-
Fondos con Afectación Específica	-	-	Transferencias Otorgadas por Pagar a Corto Plazo	-	-
Depósitos de Fondos de Terceros en Garantía y/o Admón.	-	-	Int., Comisiones y Otros Gastos de la Deuda Púb. por Pagar a Corto Plazo	-	-
Otros Efectivos y Equivalentes	-	-	Retenciones y Contribuciones por Pagar a Corto Plazo	157,279	1,276,610
Derechos a Recibir Efectivo o Equivalentes	1,551,663	618,682	Devoluciones de la Ley de Ingresos por Pagar a Corto Plazo	-	-
Inversiones Financieras de Corto Plazo	-	-	Otras Cuentas por Pagar a Corto Plazo	116	68,098
Cuentas por Cobrar a Corto Plazo	1,538,750	618,225	Documentos por Pagar a Corto Plazo	-	-
Deudores Diversos por Cobrar a Corto Plazo	12,913	457	Documentos Comerciales por Pagar a Corto Plazo	-	-
Ingresos por Recuperar a Corto Plazo	-	-	Documentos con Contratistas por Obras Púb. por Pagar a Corto Plazo	-	-
Deudores por Anticipos de la Tesorería a Corto Plazo	-	-	Otros Documentos por Pagar a Corto Plazo	-	-
Préstamos Otorgados a Corto Plazo	-	-	Porción a Corto Plazo de la Deuda Pública a Largo Plazo	-	-
Otros Derechos a Recibir Efectivo o Equiv. a Corto Plazo	-	-	Porción a Corto Plazo de la Deuda Pública	-	-
Derechos a Recibir Bienes o Servicios	104,200	104,200	Porción a Corto Plazo de Arrendamiento Financiero	-	-
Ant. a Proveedores por Adq. de Bienes y Prest. de Serv. a Corto Plazo	104,200	104,200	Títulos y Valores a Corto Plazo	-	-
Ant. a Proveedores por Adq. de Bienes Inm. y Muebles a Corto Plazo	-	-	Pasivos Diferidos a Corto Plazo	-	-
Ant. a Proveedores por Adq. de Bienes Intangibles a Corto Plazo	-	-	Ingresos Cobrados por Adelantado a Corto Plazo	-	-
Anticipo a Contratistas por Obras Públicas a Corto Plazo	-	-	Intereses Cobrados por Adelantado a Corto Plazo	-	-
Otros Derechos a Recibir Bienes o Servicios a Corto Plazo	-	-	Otros Pasivos Diferidos a Corto Plazo	-	-
Inventarios	-	-	Fondos y Bienes de Terceros en Garantía y/o Admón. a C. P.	55,874	-
Inventario de Mercancías para Venta	-	-	Fondos en Garantía a Corto Plazo	55,874	-
Inventario de Mercancías Terminadas	-	-	Fondos en Administración a Corto Plazo	-	-
Inventario de Mercancías en Proceso de Elaboración	-	-	Fondos Contingentes a Corto Plazo	-	-
Inventario de Materias Primas, Mat. y Suministros para Producción	-	-	Fondos de Fideicomisos, Mandatos y Contratos Análogos a Corto Plazo	-	-
Bienes en Tránsito	-	-	Otros Fondos de Terceros en Garantía y/o Administración a Corto Plazo	-	-
Almacenes	-	-	Valores y Bienes en Garantía a Corto Plazo	-	-
Estimación por Pérdida o Deterioro de Activos Circulantes	-	-	Provisiones a Corto Plazo	-	-
Est. para Ctas. Incobrables por Derechos a Recibir Efectivo o Equiv.	-	-	Provisión para Demandas y Juicios a Corto Plazo	-	-
Estimación por Deterioro de Inventarios	-	-	Provisión para Contingencias a Corto Plazo	-	-
Otros Activos Circulantes	-	-	Otras Provisiones a Corto Plazo	-	-
Valores en Garantía	-	-	Otros Pasivos a Corto Plazo	-	-
Bienes en Garantía (excluye depósitos de fondos)	-	-	Ingresos por Clasificar	-	-
Bienes Deriv. de Embargos, Decom., Aseguramientos y Dación en Pago	-	-	Recaudación por Participar	-	-
Adquisición con Fondos de Terceros	-	-	Otros Pasivos Circulantes	-	-
Total de Activos Circulantes	12,910,987	2,833,950	Total de Pasivos Circulantes	1,102,093	2,700,776

CONCEPTO	30 de septiembre 2018	31 de diciembre 2017	CONCEPTO	30 de septiembre 2018	31 de diciembre 2017
Activo No Circulante			Pasivo No Circulante		
Inversiones Financieras a Largo Plazo	-	-	Cuentas por Pagar a Largo Plazo	-	-
Derechos a Recibir Efectivo o Equivalentes a Largo Plazo	-	-	Documentos por Pagar a Largo Plazo	-	-
Bienes Inmuebles, Infraestructura y Const. en Proceso	-	-	Deuda Pública a Largo Plazo	-	-
Bienes Muebles	11,272,977	11,267,293	Pasivos Diferidos a Largo Plazo	-	-
Activos Intangibles	208,475	208,475	Fdos. y Bienes de Terceros en Garantía y/o en Admón. a L.P.	-	-
Depreciación, Deterioro y Amortización Acumulada de Bienes	(8,787,256)	(8,308,067)	Provisiones a Largo Plazo	-	-
Activos Diferidos	-	-	Total de Pasivos No Circulantes	-	-
Estimación por Pérdida o Deterioro de Activos no Circulantes	-	-	Total del Pasivo	1,102,093	2,700,776
Otros Activos no Circulantes	-	-			
Total de Activos No Circulantes	2,694,196	3,167,701	HACIENDA PÚBLICA / PATRIMONIO		
			Hacienda Pública / Patrimonio Contribuido		
Total del Activo	15,605,183	6,001,651	Aportaciones	-	-
			Donaciones de Capital	-	-
			Actualización de la Hacienda Pública / Patrimonio	-	-
			Hacienda Pública / Patrimonio Generado	14,503,090	3,300,875
			Resultados del Ejercicio (Ahorro / Desahorro)	11,223,632	(5,386,466)
			Resultados de Ejercicios Anteriores	5,569,556	10,977,438
			Revalúos	(2,290,098)	(2,290,097)
			Reservas	-	-
			Rectificaciones de Resultados de Ejercicios Anteriores	-	-
			Exceso o Insuficiencia en la Actualización de la Hacienda Pública / Patrimonio	-	-
			Resultado por Posición Monetaria	-	-
			Resultado por Tenencia de Activos no Monetarios	-	-
			Total Hacienda Pública / Patrimonio	14,503,090	3,300,875
			Total del Pasivo y Hacienda Pública / Patrimonio	15,605,183	6,001,651

Concepto	Origen	Aplicación	Concepto	Origen	Aplicación
ACTIVO	479,189	10,082,721	PASIVO	55,874	1,654,557
Activo Circulante	-	10,077,037	Pasivo Circulante	55,874	1,654,557
Efectivo y Equivalentes	-	9,144,056	Cuentas por Pagar a Corto Plazo	-	1,654,557
Derechos a Recibir Efectivo o Equivalentes	-	932,981	Documentos por Pagar a Corto Plazo	-	-
Derechos a Recibir Bienes o Servicios	-	-	Porción a Corto Plazo de la Deuda Pública a Largo Plazo	-	-
Inventarios	-	-	Títulos y Valores a Corto Plazo	-	-
Almacenes	-	-	Pasivos Diferidos a Corto Plazo	-	-
Estimación por Pérdida o Deterioro de Activos Circulantes	-	-	Fdos. y Bienes de Terceros en Garantía y/o Admón. a C. P.	55,874	-
Otros Activos Circulantes	-	-	Provisiones a Corto Plazo	-	-
	-	-	Otros Pasivos a Corto Plazo	-	-
Activo No Circulante	479,189	5,684	Pasivo No Circulante	-	-
Inversiones Financieras a Largo Plazo	-	-	Cuentas por Pagar a Largo Plazo	-	-
Derechos a Recibir Efectivo o Equivalentes a Largo Plazo	-	-	Documentos por Pagar a Largo Plazo	-	-
Bienes Inmuebles, Infraestructura y Constr. en Proceso	-	-	Deuda Pública a Largo Plazo	-	-
Bienes Muebles	-	5,684	Pasivos Diferidos a Largo Plazo	-	-
Activos Intangibles	-	-	Fdos. y Bienes de Terceros en Garantía y/o Admón. a L. P.	-	-
Depreciación, Deterioro y Amort. Acumulada de Bienes	479,189	-	Provisiones a Largo Plazo	-	-
Activos Diferidos	-	-			
Est. por Pérdida o Deterioro de Activos no Circulantes	-	-	HACIENDA PÚBLICA / PATRIMONIO	16,610,098	5,407,883
Otros Activos no Circulantes	-	-	<i>Hacienda Pública / Patrimonio Contribuido</i>	-	-
			Aportaciones	-	-
			Donaciones de Capital	-	-
			Actualización de la Hacienda Pública / Patrimonio	-	-
			Hacienda Pública / Patrimonio Generado	16,610,098	5,407,883
			Resultados del Ejercicio (Ahorro / Desahorro)	16,610,098	-
			Resultados de Ejercicios Anteriores	-	5,407,882
			Revalúos	-	1
			Reservas	-	-
			Rectificaciones de Resultados de Ejercicios Anteriores	-	-
			Exceso o Insuficiencia en la Actualización de la Hacienda Pública / Patrimonio	-	-
			Resultado por Posición Monetaria	-	-
			Resultado por Tenencia de Activos no Monetarios	-	-

Bajo protesta de decir verdad declaramos que los Estados Financieros y sus Notas son razonablemente correctos y responsabilidad del emisor.

INSTITUTO DE LA MUJER PARA EL ESTADO DE MORELOS
Estado Analítico del Activo
Del 1 de enero al 30 de septiembre de 2018
(Pesos)



Concepto	1 Saldo Inicial	2 Cargos del Periodo	3 Abonos del Periodo	Saldo Final 4=(1+2-3)	Variación del Periodo (4-1)
ACTIVO	6,001,651	41,431,203	31,827,671	15,605,183	9,603,532
<i>Activo Circulante</i>	<i>2,833,950</i>	<i>41,425,519</i>	<i>31,348,482</i>	<i>12,910,987</i>	<i>10,077,037</i>
Efectivo y Equivalentes	2,111,068	20,923,494	11,779,438	11,255,124	9,144,056
Derechos a Recibir Efectivo o Equivalentes	618,682	20,502,025	19,569,044	1,551,663	932,981
Derechos a Recibir Bienes o Servicios	104,200	-	-	104,200	-
Inventarios	-	-	-	-	-
Almacenes	-	-	-	-	-
Estimación por Pérdida o Deterioro de Activos Circulantes	-	-	-	-	-
Otros Activos Circulantes	-	-	-	-	-
Activo No Circulante	3,167,701	5,684	479,189	2,694,196	(473,505)
Inversiones Financieras a Largo Plazo	-	-	-	-	-
Derechos a Recibir Efectivo o Equivalentes a Largo Plazo	-	-	-	-	-
Bienes Inmuebles, Infraestructura y Constr. en Proceso	-	-	-	-	-
Bienes Muebles	11,267,293	5,684	-	11,272,977	5,684
Activos Intangibles	208,475	-	-	208,475	-
Depreciación, Deterioro y Amort. Acumulada de Bienes	(8,308,067)	-	479,189	(8,787,256)	(479,189)
Activos Diferidos	-	-	-	-	-
Est. por Pérdida o Deterioro de Activos no Circulantes	-	-	-	-	-
Otros Activos no Circulantes	-	-	-	-	-

Bajo protesta de decir verdad declaramos que los Estados Financieros y sus Notas son razonablemente correctos y responsabilidad del emisor.

Denominación de las Deudas	Moneda de Contratación	Institución o País Acreedor	Saldo Inicial del Periodo	Saldo Final del Periodo
DEUDA PÚBLICA				
Corto Plazo				
Deuda Interna	Pesos		-	-
Instituciones de Crédito			-	-
Títulos y Valores			-	-
Arrendamientos Financieros			-	-
Deuda Externa	Pesos		-	-
Organismos Financieros Internacionales			-	-
Deuda Bilateral			-	-
Títulos y Valores			-	-
Arrendamientos Financieros			-	-
<i>Subtotal a Corto Plazo</i>			-	-
Largo Plazo				
Deuda Interna	Pesos		-	-
Instituciones de Crédito			-	-
Títulos y Valores			-	-
Arrendamientos Financieros			-	-
Deuda Externa	Pesos		-	-
Organismos Financieros Internacionales			-	-
Deuda Bilateral			-	-
Títulos y Valores			-	-
Arrendamientos Financieros			-	-
<i>Subtotal a Largo Plazo</i>			-	-
Otros Pasivos			2,700,776	1,102,093
Total Deuda y Otros Pasivos			2,700,776	1,102,093

Bajo protesta de decir verdad declaramos que los Estados Financieros y sus Notas son razonablemente correctos y responsabilidad del emisor.

Denominación de la Deuda Pública y Otros Pasivos	Saldo al 31 de Diciembre de 2017	Disposiciones del Periodo	Amortizaciones del Periodo	Revaluaciones, Reclasificaciones y Otros Ajustes	Saldo Final del Periodo	Pago de Intereses del Periodo	Pago de Comisiones y demás costos asociados durante el Periodo
Deuda Pública	-	-	-	-	-	-	-
Corto Plazo	-	-	-	-	-	-	-
<i>Instituciones de Crédito</i>	-	-	-	-	-	-	-
<i>Títulos y Valores</i>	-	-	-	-	-	-	-
<i>Arrendamientos Financieros</i>	-	-	-	-	-	-	-
Largo Plazo	-	-	-	-	-	-	-
<i>Instituciones de Crédito</i>	-	-	-	-	-	-	-
<i>Títulos y Valores</i>	-	-	-	-	-	-	-
<i>Arrendamientos Financieros</i>	-	-	-	-	-	-	-
Otros Pasivos	2,700,776	-	-	-	1,102,093	-	-
Total de la Deuda Pública y Otros Pasivos	2,700,776	-	-	-	1,102,093	-	-
Deuda Contingente¹ (Informativo)							
Deuda Contingente 1	-	-	-	-	-	-	-
Deuda Contingente 2	-	-	-	-	-	-	-
Deuda Contingente xx	-	-	-	-	-	-	-
Valor de Instrumentos Bono Cupón Cero²							
Instrumento Bono Cupón Cero 1	-	-	-	-	-	-	-
Instrumento Bono Cupón Cero 2	-	-	-	-	-	-	-
Instrumento Bono Cupón Cero 3	-	-	-	-	-	-	-

1 Se refiere a cualquier Financiamiento sin fuente o garantía de pago definida, que sea asumida de manera solidaria o subsidiaria por las Entidades Federativas con sus Municipios, organismos descentralizados y empresas de participación estatal mayoritaria y fideicomisos, locales o municipales, y por los Municipios con sus respectivos organismos descentralizados y empresas de participación municipal mayoritaria.

2 Se refiere al valor del Bono Cupón Cero que respalda el pago de los créditos asociados al mismo (Activo).

Obligaciones a Corto Plazo	Monto Contratado	Plazo Pactado	Tasa de Interés	Comisiones y Costos Relacionados	Tasa Efectiva
Obligaciones a Corto Plazo (Informativo)					
Crédito 1	-	-	-	-	-
Crédito 2	-	-	-	-	-
Crédito xx	-	-	-	-	-

Bajo protesta de decir verdad declaramos que los Estados Financieros y sus Notas son razonablemente correctos y responsabilidad del emisor.

Denominación de las Obligaciones Diferentes de Financiamiento	Fecha del Contrato	Fecha de inicio de operación del proyecto	Fecha de vencimiento	Monto de la inversión pactado	Plazo pactado	Monto promedio mensual del pago de la contraprestación	Monto promedio mensual del pago de la contraprestación correspondiente al pago de inversión	Monto pagado de la inversión al 30 de septiembre de 2018	Monto pagado de la inversión actualizado al 30 de septiembre de 2018	Saldo pendiente por pagar de la inversión al 30 de septiembre de 2018
Asociaciones Público Privadas (APP 's)				-				-	-	-
APP 1				-				-	-	-
APP 2				-				-	-	-
APP 3				-				-	-	-
APP xx				-				-	-	-
Otros Instrumentos				-				-	-	-
Otro Instrumento 1				-				-	-	-
Otro Instrumento 2				-				-	-	-
Otro Instrumento 3				-				-	-	-
Otro Instrumento xx				-				-	-	-
Total de Obligaciones Diferentes de Financiamiento				-				-	-	-

NO APLICA

Bajo protesta de decir verdad declaramos que los Estados Financieros y sus Notas son razonablemente correctos y responsabilidad del emisor.

Concepto	Hacienda Pública/ Patrimonio Contribuido	Hacienda Pública/ Patrimonio Generado de Ejercicios Anteriores	Hacienda Pública/ Patrimonio Generado del Ejercicio	Exceso o Insuficiencia en la Actualización de la Hacienda Pública / Patrimonio	TOTAL
Hacienda Pública / Patrimonio Contribuido Neto de 2017	-	-	-	-	-
Aportaciones	-	-	-	-	-
Donaciones de Capital	-	-	-	-	-
Actualización de la Hacienda Pública / Patrimonio	-	-	-	-	-
Hacienda Pública / Patrimonio Generado Neto de 2017	-	8,687,341	(5,386,466)	-	3,300,875
Resultados del Ejercicio (Ahorro / Desahorro)	-	-	(5,386,466)	-	(5,386,466)
Resultados de Ejercicios Anteriores	-	10,977,438	-	-	10,977,438
Revalúos	-	(2,290,097)	-	-	(2,290,097)
Reservas	-	-	-	-	-
Rectificaciones de Resultados de Ejercicios Anteriores	-	-	-	-	-
Exceso o Insuficiencia en la Actualización de la Hacienda Pública / Patrimonio Neto de 2017	-	-	-	-	-
Resultado por Posición Monetaria	-	-	-	-	-
Resultado por Tenencia de Activos no Monetarios	-	-	-	-	-
Hacienda Pública / Patrimonio Neto Final de 2017	-	8,687,341	(5,386,466)	-	3,300,875
Cambios en la Hacienda Pública / Patrimonio Contribuido Neto de 2018	-	-	-	-	-
Aportaciones	-	-	-	-	-
Donaciones de Capital	-	-	-	-	-
Actualización de la Hacienda Pública / Patrimonio	-	-	-	-	-
Variaciones de la Hacienda Pública / Patrimonio Generado Neto de 2018	-	(5,407,882)	16,610,097	-	11,202,215
Resultados del Ejercicio (Ahorro / Desahorro)	-	-	11,223,632	-	11,223,632
Resultados de Ejercicios Anteriores	-	(5,407,882)	5,386,466	-	(21,416)
Revalúos	-	-	(1)	-	(1)
Reservas	-	-	-	-	-
Rectificaciones de Resultados de Ejercicios Anteriores	-	-	-	-	-
Cambios en el Exceso o Insuficiencia en la Actualización de la Hacienda Pública / Patrimonio Neto de 2018	-	-	-	-	-
Resultado por Posición Monetaria	-	-	-	-	-
Resultado por Tenencia de Activos no Monetarios	-	-	-	-	-
Hacienda Pública / Patrimonio Neto Final de 2018	-	3,279,459	11,223,631	-	14,503,090

Bajo protesta de decir verdad declaramos que los Estados Financieros y sus Notas son razonablemente correctos y responsabilidad del emisor.

Concepto	2018	2017	Concepto	2018	2017
Flujos de Efectivo de las Actividades de Operación			Flujos de Efectivo de las Actividades de Inversión		
<i>Origen</i>			<i>Origen</i>		
Impuestos	20,852,675	23,849,490	Bienes Inmuebles, Infraestructura y Construcciones en Proceso	-	3,307,870
Cuotas y Aportaciones de Seguridad Social	-	-	Bienes Muebles	-	3,307,870
Contribuciones de mejoras	-	-	Otros Orígenes de Inversión	-	-
Derechos	-	-	Aplicación	2,079,576	2,600,712
Productos de Tipo Corriente	-	-	Bienes Inmuebles, Infraestructura y Construcciones en Proceso	-	-
Aprovechamientos de Tipo Corriente	-	-	Bienes Muebles	-	-
Ingresos por Venta de Bienes y Servicios	-	-	Otras Aplicaciones de Inversión	2,079,576	2,600,712
Ingresos no Comprendidos en las Fracciones de la Ley de Ingresos Causados en Ejercicios Fiscales Anteriores	-	-	Flujos Netos de Efectivo por Act. de Inversión	(2,079,576)	707,158
Pendientes de Liquidación o Pago	-	-	Flujo de Efectivo de las Actividades de Financiamiento		
Participaciones y Aportaciones	12,731,533	12,772,495	<i>Origen</i>		
Transf., Asignaciones y Subsidios y Otras Ayudas	8,121,142	11,076,995	Endeudamiento Neto	-	-
Otros Orígenes de Operación	-	-	Interno	-	-
Aplicación	9,629,043	29,235,956	Externo	-	-
Servicios Personales	5,327,945	9,998,967	Otros Orígenes de Financiamiento	-	-
Materiales y Suministros	310,173	551,885	Aplicación		
Servicios Generales	3,511,736	3,665,117	Servicios de la Deuda	-	-
Transf. Internas y Asignaciones al Sector Público	-	-	Interno	-	-
Transferencias al resto del Sector Público	-	-	Externo	-	-
Subsidios y Subvenciones	-	-	Otras Aplicaciones de Financiamiento	-	-
Ayudas Sociales	-	-	Flujos Netos de Efectivo por Act. de Financiamiento	-	-
Pensiones y Jubilaciones	-	-	Incremento/Disminución Neta en el Efectivo y Equivalentes al Efectivo	9,144,056	(4,679,308)
Transf. a Fideicomisos, Mandatos y Contratos Análogos	-	-	Efectivo y Equivalentes al Efectivo al Inicio del Ejercicio	2,111,068	6,790,376
Transferencias a la Seguridad Social	-	-	Efectivo y Equivalentes al Efectivo al Final del Ejercicio	11,255,124	2,111,068
Donativos	-	-			
Transferencias al Exterior	-	-			
Participaciones	-	-			
Aportaciones	-	-			
Convenios	-	13,052,650			
Otras Aplicaciones de Operación	479,189	1,967,337			
Flujos Netos de Efectivo por Act. de Operación	11,223,632	(5,386,466)			

Bajo protesta de decir verdad declaramos que los Estados Financieros y sus Notas son razonablemente correctos y responsabilidad del emisor.

Informe de Pasivos Contingentes

Instituto de la Mujer para el Estado de Morelos

En cumplimiento a lo dispuesto por los artículos 46, fracción I, inciso d y 52 de la Ley General de Contabilidad Gubernamental, en relación al Informe Sobre Pasivos Contingentes, se aclara que este Instituto de la Mujer para el Estado de Morelos al 30 de septiembre de 2018, no tiene pasivos contingentes que deriven de alguna obligación posible presente o futura, cuya existencia y/o realización sea incierta, y en consecuencia no le es aplicable el Informe sobre pasivos contingentes.

No obstante, a la situación anteriormente expuesta, se hace la pertinente aclaración que los pasivos manifestados en su información financiera, en todos los casos corresponden a obligaciones reales derivadas de la recepción a plena satisfacción de bienes y/o servicios debidamente devengados, o bien, corresponden a retenciones a favor de terceros, cuyo pago se encuentra pendiente al 30 de septiembre de 2018.

Lo anterior, de conformidad con lo establecido en el capítulo VII, numeral III, inciso g) del Manual de Contabilidad Gubernamental emitido por el CONAC, donde se establece en términos generales que:

“los pasivos contingentes son obligaciones que tienen su origen en hechos específicos e independientes del pasado que en el futuro pueden ocurrir o no y, de acuerdo con lo que acontezca, desaparecen o se convierten en pasivos reales, por ejemplo, juicios, garantías, avales, costos de planes de pensiones, jubilaciones, etc.”.

Instituto de la Mujer para el Estado de Morelos
Notas a los Estados Financieros
Del 01 de Enero al 30 de Septiembre del 2018
(Cifras Expresadas en Pesos y Centavos)

CONTENIDO NOTAS A LOS ESTADOS FINANCIEROS

En atención y cumplimiento a los artículos 46 y 49 de la Ley General de Contabilidad Gubernamental, se presentan las siguientes Notas a los Estados de Información Contable en los rubros que se requieren, teniendo en cuenta los postulados de revelación suficiente e importancia relativa, con el propósito de que la información sea de mayor utilidad para los usuarios.

1) NOTAS DE DESGLOSE.

- 1.1. Notas al Estado de Situación Financiera.
- 1.2. Notas al Estado de Actividades.
- 1.3. Notas al Estados de Variación en la Hacienda Pública
- 1.4. Notas al Estado de Flujos de Efectivo.

2) NOTAS DE MEMORIA.

- 2.1. Cuentas de Orden Contable y Presupuestaria

3) NOTAS DE GESTIÓN ADMINISTRATIVA.

- 3.1. Introducción.
- 3.2. Panorama Económico y Financiero.
- 3.3. Autorización e Historia.
- 3.4. Organización y Objeto Social.
- 3.5. Bases de Preparación de los Estados Financieros.
- 3.6. Políticas de Contabilidad Significativas.
- 3.7. Posición en Moneda Extranjera y Protección por R.Cambiaros.
- 3.8. Reporte Analítico del Activo.
- 3.9. Fideicomisos, Mandatos y Análogos.
- 3.10. Reporte de Recaudación.
- 3.11. Información sobre la Deuda y Reporte Analítico de la Deuda.
- 3.12. Calificaciones Otorgadas.
- 3.13. Proceso de Mejora.
- 3.14. Información por Segmentos.
- 3.15. Eventos Posteriores al Cierre.
- 3.16. Partes Relacionadas.
- 3.17. Responsabilidad sobre la Presentación Razonable de la I.C.

Instituto de la Mujer para el Estado de Morelos
Notas a los Estados Financieros
Del 01 de Enero al 30 de Septiembre del 2018
(Cifras Expresadas en Pesos y Centavos)

1) NOTAS DESGLOSE

1.1. Notas al Estado de Situación Financiera

1.1.1. Activo

1.1.1.1. Efectivo y Equivalentes

1.1.1.1.1. Efectivo

De conformidad con lo que establecen las Políticas para el manejo del Fondo Revolvente, emitidas a través de los Lineamientos que generó el Instituto de la Mujer para el Estado de Morelos a través de la Dirección de Administración y Finanzas, con fecha 30 de junio, Se realiza cierre del Fondo Revolvente para Gastos de Operación correspondientes al ejercicio fiscal 2018, se comprobó en su totalidad el saldo, quedando de la siguiente manera:

NOMBRE	MONTO	BANCO / CUENTA / CHEQUE INICIAL
Karina Rivera Mirafuentes	\$ 00.00	Banorte / 0546928679 / 4621
Suma:	\$ 00.00	

1.1.1.1.2. Bancos

Se refleja el saldo en bancos debidamente conciliado de las Cuentas Bancarias que se tienen al cierre del periodo que se informa, mismo que se integra de la forma siguiente:

BANCO / CUENTA	MONTO	FUENTE DE FINANCIAMIENTO
Banorte 0546928679	\$ 426,571.14	Recurso Estatal para Gasto Ordinario del Instituto.
Banorte 0307571212	\$ 11,400.77	Recurso Federal (Convenio) Transversalidad Modalidad I 2017.
Banorte 0307571203	\$ 1,521.21	Recurso Federal (Convenio) Transversalidad Modalidad III 2017.
Banorte 0311742420	\$ 0.00	Recursos Federal (Convenio) PAIMEF 2017.
Banorte 0494357893	\$ 391,495.48	Traspaso del Remanente de Ejercicios (2002 al 2015), autorizado a través del oficio SH/0573-2/2017. (traspaso hecho el 24/07/2017.
Banorte 0591571721	\$ 240,254.39	Recurso Federal (Convenio) CDI 2018.
Banorte 0594944522	\$ 1,800,981.73	Recurso Federal (Convenio) Transversalidad Modalidad III 2018.

Instituto de la Mujer para el Estado de Morelos
Notas a los Estados Financieros
Del 01 de Enero al 30 de Septiembre del 2018
(Cifras Expresadas en Pesos y Centavos)

Banorte 0594944504	\$ 4,067,839.14	Recurso Federal (Convenio) Transversalidad Modalidad I 2018.
Banorte 0594944513	\$ 4,315,061.02	Recursos Federal (Convenio) PAIMEF 2018.
Suma:	\$ 11,255,124.88	

Total Efectivo y Equivalentes:	\$11,255,124.88
---------------------------------------	------------------------

1.1.1.2. Derechos a Recibir Efectivo y Equivalentes

1.1.1.2.1. Cuentas por Cobrar a Corto Plazo

Se refleja el saldo de cuentas por cobrar derivado de la ministración del recurso soportada a través del recibo número A 2, A 4, A 7, A 9, A 11 y A 13, registrado como activos circulantes al cierre del periodo que se informa, mismo que se integra de la forma siguiente:

MINISTRACIÓN Y/O APORTACIÓN	MONTO	DESCRIPCIÓN
Ministración Estatal (Ingreso Devengado)	\$ 1,538,750.00	Ingreso devengado correspondiente a Gastos de Funcionamiento (Gastos Operativos) del Instituto.
Suma:	\$ 1,538,750.00	

1.1.1.2.2. Deudores Diversos y Gastos a Comprobar

Se refleja el saldo por concepto de gastos a comprobar derivado de erogaciones anticipadas del recurso, monto que quedan vigentes al cierre del periodo que se informa, mismo que se integra de la forma siguiente:

RESPONSABLE	MONTO	CONCEPTO
Flor Dessire León Hernández	\$ 650.00	Gastos de Operación con afectación al Gasto Corriente, proveniente de Convenio Federales "Transversalidad I"., PAIMEF y Gasto Operativo del IMM.
Claudia Areli Rivera Miranda	\$ 7,194.64	
Claudia Aranda Cortés	\$ 4,879.36	
Mirna Adilce Cordero	\$ 189.40	
Perulero	\$ 189.40	
Suma:	\$ 12,913.40	

Instituto de la Mujer para el Estado de Morelos
Notas a los Estados Financieros
Del 01 de Enero al 30 de Septiembre del 2018
(Cifras Expresadas en Pesos y Centavos)

Total Derechos a Recibir Efectivo y Equivalentes:	\$1,551,663.40
--	-----------------------

1.1.1.3. Derechos a Recibir Bienes y Servicios

1.1.1.3.1. Anticipo a Proveedores

Se refleja el saldo relativo al depósito en favor del Instituto de la Mujer, derivado de la garantía que se dejó por el inmueble que ocupó el refugio de Casa de la Mujer pendiente por recuperar, y el que ocupa el Instituto de la Mujer, al cierre del periodo que se informa, mismo que se integra de la forma siguiente:

NOMBRE	MONTO	SOPORTE DE GARANTÍA
Rafael Anguiano Aranda	\$ 30,000.00	Se trata de un depósito en garantía que realizó el Instituto, por el bien inmueble que ocupó en arrendamiento el Refugio Casa de la Mujer. La antigüedad del saldo según el Sistema Integral de Contabilidad Gubernamental del Estado de Morelos (SICGEM) es a partir del Ejercicio 2015.
María Teresa Sánchez Ramírez	\$ 74,200.00	Se trata de un depósito en garantía que realizó el Instituto a principios de año, por el bien inmueble que ocupa en arrendamiento actualmente.
Suma:	\$ 104,200.00	

Total Derechos a Recibir Bienes y Servicios:	\$ 104,200.00
---	----------------------

Total Activo Circulante:	\$12,910,988.28
---------------------------------	------------------------

1.1.1.4. Bienes Muebles, Inmuebles e Intangibles

Instituto de la Mujer para el Estado de Morelos
Notas a los Estados Financieros
Del 01 de Enero al 30 de Septiembre del 2018
(Cifras Expresadas en Pesos y Centavos)

Se refleja el saldo relativo a los Bienes Muebles e Intangibles que son parte del patrimonio que posee el Instituto de la Mujer, bienes que se registraron a su costo de adquisición, motivo por el que, el saldo que se presenta muestra el costo histórico de dichos activos, el cual al cierre del periodo que se informa, se integra de la forma siguiente:

ACTIVOS	SALDO	OBSERVACIONES
BIENES MUEBLES:		
Mobiliario y equipo de administración	\$ 5,565,191.47	Dentro de este saldo no se contemplan adquisiciones realizadas durante el periodo.
Mobiliario y equipo educacional y recreativo	\$ 933,687.27	Dentro de este saldo no se contemplan adquisiciones realizadas durante el periodo.
Equipo e instrumental médico y de laboratorio	\$ 68,856.11	Dentro de este saldo no se contemplan adquisiciones realizadas durante el periodo.
Equipo de transporte	\$ 4,582,209.20	Dentro de este saldo no se contemplan adquisiciones realizadas durante el periodo.
Maquinaria, otros equipos y herramientas	\$ 123,032.60	Dentro de este saldo no se contemplan adquisiciones realizadas durante el periodo.
Suma:	\$11,272,976.65	
INTANGIBLES:		
Licencias	\$ 208,475.20	Dentro de este saldo no se contemplan adquisiciones realizadas durante el periodo.
Suma:	\$ 208,475.20	
Suma:	\$11,481,451.85	

Total Bienes Muebles, Inmuebles e Intangibles:	\$11,481,451.85
---	------------------------

1.1.1.5. Depreciación, Deterioro y Amortización Acumulada de Bienes

Se refleja el saldo relativo a la depreciación acumulada que han sufrido los Bienes Muebles e Intangibles que posee el Instituto de la Mujer, para el cálculo de la depreciación se han utilizado como base, los parámetros de vida útil aprobados por el Consejo de Armonización

Instituto de la Mujer para el Estado de Morelos
Notas a los Estados Financieros
Del 01 de Enero al 30 de Septiembre del 2018
(Cifras Expresadas en Pesos y Centavos)

Contable (CONAC), mismos que fueron publicados en el Diario Oficial de la Federación el 15 de agosto del año 2012, saldo que al cierre del periodo que se informa, se integra de la forma siguiente:

ACTIVOS	DEPRECIACIÓN		
	SALDO INICIAL	PERIODO	SALDO FINAL
BIENES MUEBLES:			
Mobiliario y equipo de administración	\$3,553,996.26	\$265,940.64	\$3,819,936.90
Mobiliario y equipo educacional y recreativo	\$779,410.65	\$25,616.43	\$805,027.08
Equipo e instrumental médico y de laboratorio	\$45,859.49	\$0.00	\$45,859.49
Equipo de transporte	\$3,581,496.20	\$187,631.82	\$3,769,128.02
Maquinaria, otros equipos y herramientas	\$173,306.12	\$0.00	\$173,306.12
Suma:	\$ 8,134,068.72	\$ 479,188.89	\$ 8,613,257.61
INTANGIBLES:			
Licencias (Amortización Acum. Software)	\$ 173,998.00	\$ 0.00	\$ 173,998.00
Sumas:	\$ 173,998.00	\$ 0.00	\$ 173,998.00
Sumas:	\$ 8,308,066.72	\$ 479,188.89	\$ 8,787,255.61

Total Depreciación, Deterioro y Amortización Acumulada de Bienes:	\$ 8,787,255.61
--	------------------------

Total Activo No Circulante:	\$ 2,694,196.24
------------------------------------	------------------------

Total Activo:	\$ 15,605,184.52
----------------------	-------------------------

1.1.2. Pasivo

1.1.2.1. Cuentas por Pagar a Corto Plazo

Instituto de la Mujer para el Estado de Morelos
Notas a los Estados Financieros
Del 01 de Enero al 30 de Septiembre del 2018
(Cifras Expresadas en Pesos y Centavos)

1.1.2.1.1. Servicios Personales

Dentro de las obligaciones de pago a cargo del Instituto de la Mujer, se encuentra como parte de los pasivos circulantes, un saldo que se tienen registrado por las provisiones, relacionadas con seguridad social, Remuneraciones al personal y finiquitos, por concepto de indemnizaciones al personal, el cual al cierre del periodo que se informa, se integra de la forma siguiente:

NOMBRE	MONTO	CONCEPTO
Sueldos y Salarios	\$ 90,166.66	
Remuneraciones al Personal	\$ 28,818.63	Honorarios Asimilables a Salarios
Otras Prestaciones Sociales y Económicas	(\$ 87,225.89)	Cuentas de Otras Prestaciones
Clave 9	\$ 591,477.37	Contribución a cargo del Trabajador pagadas por el Patrón
Bienestar Familiar	\$ 2,600.00	Guardería
Despensa	\$ 19,391.66	
Indemnizaciones o Finiquitos Rita Isabel Andrade Martínez	\$ 34,860.24	Provisión ejercicio 2012
Suma:	\$ 680,088.67	

1.1.2.1.2. Proveedores por Pagar a Corto Plazo

Dentro de las obligaciones de pago a cargo del Instituto de la Mujer, se encuentra como parte de los pasivos circulantes, un saldo de distintos proveedores, por concepto de bienes y servicios devengados no cobrados, mismo que deberá ser cubierto con recurso estatal, a través de cheques y/o transferencias bancarias, el cual al cierre del periodo que se informa, se integran de la forma siguiente:

CONCEPTO	SALDO	DESCRIPCIÓN
RECURSO ESTATAL:		
Materiales y suministros	\$ 12,008.27	Varios proveedores
Servicios generales	\$ 196,726.38	Varios proveedores
Suma:	\$ 208,734.65	

1.1.2.1.3. Retenciones y Contribuciones por Pagar

Dentro de las obligaciones de pago a cargo del Instituto de la Mujer, se encuentra como parte de los pasivos circulantes, un saldo provisionado por concepto de los distintos

Instituto de la Mujer para el Estado de Morelos
Notas a los Estados Financieros
Del 01 de Enero al 30 de Septiembre del 2018
(Cifras Expresadas en Pesos y Centavos)

compromisos de pago derivados de la relación laboral, mismos que se irán cancelando en tiempo y forma, conforme a las fechas establecidas, el cual al cierre del periodo que se informa, se integran de la forma siguiente:

CONCEPTO	SALDO	BASE
Aportaciones al ICTSGEM	\$ 4,641.72	Aportaciones del trabajador (2.25%), Aportaciones del patrón (2.25%)
Aportaciones al IMSS	\$ 68,754.79	Cuotas imss, retiro y cesantía y vejez
Retenciones de ISR	\$ 41,858.47	Sueldos y salarios, honorarios asimilados.
Impuesto sobre nóminas	\$ 42,024.00	(2%)
Suma:	\$ 157,278.98	

1.1.2.1.4. Otras Cuentas por Pagar a Corto Plazo

Se refleja el saldo que se origina, por ajustes y redondeo en pagos, así como la recuperación de préstamos del Instituto de crédito para los trabajadores al servicio del Gobierno del Estado, el cual al cierre del periodo que se informa, se integran de la forma siguiente:

CONCEPTO	SALDO	ANTIGUEDAD
Por préstamos del ICTSGEM	\$ 00.00	Al mes que se cierra
Adeudos	\$ 116.38	Ejercicios anteriores y el actual
Suma:	\$ 116.38	

**1.1.2.1.5. Fondos y Bienes de Terceros en Garantía y/o
Administración a Corto Plazo**

Se refleja el saldo de los intereses y utilidades generadas en las cuentas bancarias, aperturadas para el manejo de los recursos destinados a Programas Federales, mismo que se reintegrará al término de la ejecución de los proyectos, el cual al cierre del periodo que se informa, se integran de la forma siguiente:

Instituto de la Mujer para el Estado de Morelos
Notas a los Estados Financieros
Del 01 de Enero al 30 de Septiembre del 2018
(Cifras Expresadas en Pesos y Centavos)

PROGRAMAS FEDERALES	SALDO	TIPO DE CUENTA
Paimef Intereses y Utilidades Bancarias para Reintegro	\$ 42,972.73	
Transversalidad Intereses y Utilidades Bancarias para Reintegro	\$ 14,138.19	
CDI Intereses y Utilidades Bancarias para Reintegro	(\$ 414.95)	
Salud Intereses y Utilidades Bancarias para Reintegro	(\$ 822.20)	
Suma:	\$ 55,873.77	

Total Pasivo Circulante:	\$ 1,102,092.45
---------------------------------	------------------------

Total Pasivo:	\$ 1,102,092.45
----------------------	------------------------

1.2. Notas al Estado de Actividades

1.2.1. Ingresos de Gestión

Se refleja el saldo de los ingresos a la fecha, del Instituto de la Mujer, por concepto de los recursos públicos aprobados para el ejercicio de sus atribuciones, y que básicamente provienen del Presupuesto de Ingreso del Gobierno del Estado de Morelos, los cuales se reciben a través de ministraciones que efectúa la Tesorería General del Estado, a las cuentas bancarias destinadas para tal efecto, de acuerdo con las fechas establecidas en el calendario de ministraciones correspondiente, el cual al cierre del periodo que se informa, se integran de la forma siguiente:

INGRESO	ORIGEN	MONTO	TOTAL
Transferencias, Asignaciones, Subsidios y Otras Ayudas (Recurso Estatal)	Asignaciones	\$ 20,852,674.67	\$ 20,852,674.67
Suma:			\$ 20,852,674.67

1.2.2. Gastos y Otras Pérdidas

Se refleja el saldo correspondiente al ejercicio del recurso "gasto" que a la fecha ha efectuado el Instituto de la Mujer, para el funcionamiento de su operatividad, el cual al cierre del periodo que se informa, se integran de la manera siguiente:

Instituto de la Mujer para el Estado de Morelos
Notas a los Estados Financieros
Del 01 de Enero al 30 de Septiembre del 2018
(Cifras Expresadas en Pesos y Centavos)

DESCRIPCIÓN RUBRO / CUENTA	SUB TOTAL	GASTOS DE FUNCIONAMIENTO	GASTO TOTAL
Gastos de Funcionamiento IMM:		\$9,629,041.89	\$9,629,041.89
Servicios Personales	\$ 5,327,944.60		
Materiales y Suministros	\$ 310,172.53		
Servicios Generales	\$ 3,511,735.87		
Otros Gastos y Perdidas Extraordinarios	\$ 479,188.89		
Suma:		\$9,629,041.89	\$9,629,041.89

Resultado del Ejercicio al 30 de septiembre: \$11,229,632.78

1.3. Notas al Estado de Variación en la Hacienda Pública

Respecto del “Estado de Variación en la Hacienda Pública”, se incluye dentro de la columna “Hacienda Pública/Patrimonio Neto del Ejercicio” un renglón identificado como “Resultado de Ejercicios Anteriores” en el cual se refleja el saldo de un ahorro, el cual al cierre del periodo que se informa, se integran de la manera siguiente:

CUENTA	MONTO	SUBTOTAL	TOTAL
Pasivo Total al Periodo			\$ 1,102,092.45
Resultado del Ejercicio 2018 (Ahorro/Desahorro)			\$ 11,229,632.78
Hacienda Pública / Patrimonio Neto del Ejercicio:			\$ 3,279,459.29
• Resultado de Ejercicios Anteriores (*)		\$ 5,569,556.49	
- Ejercicio 2017	(\$ 5,407,881.99)		
- Ejercicio 2016	\$ 502,572.33		
- Ejercicio 2015	\$ 677,832.80		
- Ejercicio 2014	\$ 3,461,810.82		
- Ejercicio 2013	\$ 689,822.50		
- Ejercicio 2012	\$ 233,705.35		
- Ejercicio 2011	\$ 980,005.85		
- Ejercicios Anteriores (Patrimonio)	\$ 4,431,688.83		

Instituto de la Mujer para el Estado de Morelos
Notas a los Estados Financieros
Del 01 de Enero al 30 de Septiembre del 2018
(Cifras Expresadas en Pesos y Centavos)

• Revalúo del Patrimonio		(\$2,290,097.20)	
Suma de Pasivo + Resultado del Ejercicio + Hacienda Pública/Patrimonio:			\$15,611,184.52

1.4. Notas al Estado de Flujo de Efectivo

1.4.1. Efectivo y Equivalentes

En relación al efectivo se anexa un cuadro en que se refleja la Integración del Efectivo y Equivalentes del Instituto de la Mujer, al inicio del ejercicio y al final del periodo, el cual al cierre del periodo que se informa, se integran de la manera siguiente:

CONCEPTO	EJERCICIO 2018	
	INICIAL (Ejercicio)	FINAL (Periodo)
Efectivo	\$ 0.00	\$ 00.00
Bancos / Tesorería	\$ 2,111,067.97	\$ 11,255,124.88
Suma:	\$ 2,111,067.97	\$ 11,255,124.88

1.5. Conciliación entre los Ingresos Presupuestarios y Contables, y Conciliación entre los Egresos Presupuestarios los Gastos Contables

La conciliación se presenta atendiendo a lo dispuesto por el Acuerdo aprobado por la CONAC, por el que se emite el formato de conciliación entre los ingresos presupuestarios y contables, así como entre los egresos presupuestarios y los gastos contables.

Instituto de la Mujer para el Estado de Morelos		
Conciliación entre los Ingresos Presupuestarios y Contables		
Correspondiente del 01 de enero al 30 de septiembre de 2018		
(Cifras en pesos)		
1. Ingresos Presupuestarios		\$20,852,674.67
2. Más ingresos contables no presupuestarios		

Instituto de la Mujer para el Estado de Morelos
Notas a los Estados Financieros
Del 01 de Enero al 30 de Septiembre del 2018
(Cifras Expresadas en Pesos y Centavos)

Incremento por variación de inventarios		
Disminución del exceso de estimaciones por pérdida o deterioro u obsolescencia		
Disminución del exceso de provisiones		
Otros ingresos y beneficios varios		
Otros ingresos contables no presupuestarios		
3. Menos ingresos presupuestarios no contables		
Productos de capital		
Aprovechamientos capital		
Ingresos derivados de financiamientos		
Otros ingresos contables no presupuestarios		
4. Ingresos Contables (4= 1 + 2 -3)	\$20,852,674.67	

Instituto de la Mujer para el Estado de Morelos		
Conciliación entre los Egresos Presupuestarios y los Gastos Contables		
Correspondiente del 01 de enero al 31 de diciembre de 2017		
(Cifras en pesos)		
1. Total de egresos (presupuestarios)		\$4,693,192.11
2. Menos egresos presupuestarios no contables		
Mobiliario y equipo de administración		
Mobiliario y equipo educacional y recreativo		
Equipo e instrumental médico y de laboratorio		
Vehículos y equipo de transporte		

Instituto de la Mujer para el Estado de Morelos
Notas a los Estados Financieros
Del 01 de Enero al 30 de Septiembre del 2018
(Cifras Expresadas en Pesos y Centavos)

Equipo de defensa y seguridad	
Maquinaria, otros equipos y herramientas	
Activos biológicos	
Bienes inmuebles	
Activos intangibles	
Obra pública en bienes propios	
Acciones y participaciones de capital	
Compra de títulos y valores	
Inversiones en fideicomisos, mandatos y otros análogos	
Provisiones para contingencias y otras erogaciones especiales	
Amortizaciones de la deuda pública	
Adeudos de ejercicios fiscales anteriores (ADEFAS)	
Otros egresos presupuestales no contables	

3. Más Gastos Contables no Presupuestales		\$ 319,459.26
Estimaciones, depreciaciones, deterioros, obsolescencia y amortizaciones	\$ 319,459.26	
Provisiones		
Disminución de inventarios		
Aumento por insuficiencia de estimaciones por pérdida o deterioro u obsolescencia		
Aumento por insuficiencia de provisiones		

Instituto de la Mujer para el Estado de Morelos
Notas a los Estados Financieros
Del 01 de Enero al 30 de Septiembre del 2018
(Cifras Expresadas en Pesos y Centavos)

Otros gastos	
Otros gastos contables no presupuestales	
5. Gastos Contable (4= 1 - 2 + 3)	\$5,012,651.37

La emisión de la Información financiera que aquí se presenta, se realiza conforme a la normatividad aplicable para el caso, específicamente a lo que establecen los artículos 44,46 fracción I, II y III de la Ley General de Contabilidad Gubernamental, así como al Acuerdo por el que se Armoniza la Estructura de la Cuentas Públicas publicado el 30 de diciembre de 2013 y al Acuerdo por el que se reforma el Capítulo VII del Manual de Contabilidad Gubernamental publicado el 06 de octubre de 2014, ambos emitidos por el Consejo Nacional de Armonización Contable (CONAC) y publicados a través del Diario Oficial de la Federación.

2) NOTAS DE MEMORIA

2.1. Cuentas de Orden Contables y Presupuestarias

2.1.1. Presupuestarias

2.1.1.1. Cuentas de Ingresos

En atención a las disposiciones establecidas en la Ley General de Contabilidad Gubernamental y al Marco Normativo establecido por el Consejo Nacional de Armonización Contable (CONAC), el estado de situación financiera del Instituto de la Mujer, presenta el saldo de las cuentas presupuestales de ingresos y egresos que tiene, al cierre del periodo que se informa, mismo que se integra de la forma siguiente:

SALDO		
DESCRIPCIÓN	DEUDOR	ACREEDOR
Ley de ingresos estimada	\$ 11,334,000.00	\$ 0.00
Ley de ingresos por ejecutar	\$ 0.00	\$ 3,623,458.33
Ley de ingresos modificada	\$ 12,731,533.00	\$ 0.00
Ley de ingresos devengada	\$ 0.00	\$ 1,128,150.00
Ley de ingresos recaudada	\$ 0.0	\$ 19,313,924.67
Suma:	\$ 24,065,533.00	\$ 24,065,533.00

Estado Analítico de Ingresos:

Ingresos Estatales

El 31 de diciembre de 2017 a través del Periódico Oficial Tierra y Libertad número 5565, se publicó la Ley de Ingresos del Gobierno del Estado de Morelos para el ejercicio fiscal 2017, documento que refleja la fuente de ingresos y los recursos necesarios con los que el Instituto de la Mujer para el Estado de Morelos contará para hacer frente a su operatividad, por un total de: 11 millones 334 mil 00 pesos que se van recibiendo de manera programática, a través de ministraciones como Transferencias, Asignaciones, Subsidios y Otras Ayudas.

Instituto de la Mujer para el Estado de Morelos
Notas a los Estados Financieros
Del 01 de Enero al 30 de Septiembre del 2018
(Cifras Expresadas en Pesos y Centavos)

2.1.1.2. Cuentas de Egresos

SALDO		
DESCRIPCIÓN	DEUDOR	ACREEDOR
Presupuesto de egresos aprobado	\$ 0.00	\$ 11,334,000.00
Presupuesto de egresos por ejercer	\$ 14,897,275.28	\$ 0.00
Presupuesto de egresos modificado	\$ 0.00	\$ 12,731,533.00
Presupuesto de egresos comprometido	\$ 12,720.72	\$ 0.00
Presupuesto de egresos devengado	\$ 413,190.78	\$ 0.00
Presupuesto de egresos ejercido	\$ 00.00	\$ 0.00
Presupuesto de egresos pagado	\$ 8,742,346.22	\$ 0.00
Suma:	\$ 24,065,533.00	\$ 24,065,533.00

Estado Analítico del Ejercicio del Presupuesto de Egresos:

Egresos Estatales

Con fecha 31 de diciembre de 2017, a través del Periódico Oficial Tierra y Libertad Número 5565 se publicó el Decreto Número Dos Mil Trescientos Cincuenta y Uno, por el que se aprobó el Presupuesto de Egresos del Gobierno del Estado de Morelos para el Ejercicio Fiscal del 01 de enero al 31 de diciembre de 2018, en el que quedo establecido el recurso asignado al Instituto de la Mujer para el Estado de Morelos por la cantidad de 11 millones, 334 mil, 00 pesos.

3) NOTAS DE GESTIÓN ADMINISTRATIVA

3.1. Introducción

Los Estados Financieros del Instituto de la Mujer para el Estado de Morelos, proveen de información financiera a las y los principales usuarios de la misma, al Congreso y a la ciudadanía.

El objetivo del presente documento es la revelación del contexto y de los aspectos económicos-financieros más relevantes que influyeron en las decisiones del período, y que deberán ser considerados en la elaboración de los estados financieros para la mayor comprensión de los mismos y sus particularidades.

3.2. Panorama Económico y Financiero

Las principales condiciones económico - financieras, bajo las cuales el Instituto de la Mujer para el Estado de Morelos ha estado operando el presupuesto de egresos asignado para el Ejercicio Fiscal 2018, proveniente de Participaciones Estatales y Convenios Federales; han influido en la toma de decisiones de su administración, y están sometidas a los principios de legalidad, honestidad, eficiencia, eficacia, economía, racionalidad, austeridad, transparencia, control y rendición de cuentas, para satisfacer los objetivos y se alcancen con oportunidad y eficiencia las metas y acciones previstas en su Programa Operativo Anual.

3.3. Autorización e Historia

El día 14 de agosto del 2002, se publica en el Periódico Oficial “Tierra y Libertad” 4203, el Decreto Seiscientos Sesenta y Siete por el que se crea el Instituto de la Mujer para el Estado de Morelos, como Organismo Público Descentralizado, con personalidad jurídica y patrimonio propio, y autonomía de gestión y sectorizado a la Secretaría de Gobierno por acuerdo del Gobernador del Estado a la Secretaría que determine, en uso de sus facultades constitucionales y legales, el cual contará con la estructura administrativa que determine su Reglamento interior.

El 12 de abril de 2006, se publica en Periódico Oficial “Tierra y Libertad” Número 4451, el Reglamento Interior del Instituto de la Mujer para el Estado de Morelos, con el objeto de establecer las bases de organización, así como las facultades y funciones que corresponden a las distintas áreas que conforman el Instituto de la Mujer para el Estado de Morelos.

El 25 de abril de 2007, se publicó en el Periódico Oficial “Tierra y Libertad” número 4527, el Decreto Número Doscientos Cuarenta y Siete, por el que se reforman, adicionan y derogan diversas disposiciones del Decreto Seiscientos Sesenta y Siete por el que se crea el Instituto de la Mujer para el Estado de Morelos, en el que se realizaron modificaciones

Instituto de la Mujer para el Estado de Morelos
Notas a los Estados Financieros
Del 01 de Enero al 30 de Septiembre del 2018
(Cifras Expresadas en Pesos y Centavos)

al Decreto antes referido, entre otras, se redujo el número de integrantes del Consejo Consultivo del Instituto de la Mujer para el Estado de Morelos, se otorgan diversas facultades y obligaciones a la Junta Directiva, y se le confiere a la Directora General del Instituto el carácter de Secretaria Ejecutiva de la Junta Directiva.

El 2 de julio de 2008, se publicó en el Periódico Oficial “Tierra y Libertad” número 4624, el Decreto número Setecientos Ochenta y Tres, por el que se reforma el Decreto por el que se crea el Instituto de la Mujer para el Estado de Morelos, en el sentido de transferir al patrimonio del Instituto de la Mujer para el Estado de Morelos, los recursos humanos, materiales y financieros con que contaba el refugio de Casa de la Mujer dependiente del Sistema para el Desarrollo Integral de la Familia; modificaciones que implicaron cambios en la estructura orgánica del Instituto. El presente Decreto propone que todas las Subdirecciones del Instituto, pasen a ser Direcciones de Área. Se crea la Dirección de Planeación, Evaluación y Normatividad que tendrá por objeto formular y proponer a la Dirección General del Instituto los proyectos federales integrando las acciones a realizar, y su descripción y trámite de conformidad con la normatividad autorizada, para el debido cumplimiento de las funciones del Instituto. Y se crea la Dirección de Comunicación Social, para efecto de que el Instituto cuente con una Unidad Administrativa que dirija y ejecute la política de información, difusión y comunicación social de éste, así como concertar, promover, fortalecer y operar la relación con los medios de comunicación para la óptima utilización de los espacios de comunicación, expresión y difusión en materia de equidad de género e igualdad de oportunidades entre mujeres y hombres; crear, coordinar dirigir y desarrollar las campañas publicitarias de promoción de los derechos humanos y la situación social, política, económica y cultural de las mujeres. Por último, con base en la transferencia de recursos materiales, financieros y la totalidad del patrimonio. Y se crea la Dirección del Refugio “Casa de la Mujer” a efecto de establecer las medidas necesarias para la seguridad física, emocional y jurídica de las mujeres y sus hijos e hijas bajo su custodia y formular un Modelo de Atención Integral Especializado para las mujeres que se encuentren refugiadas en forma temporal.

El 12 de Diciembre de 2008, en el Periódico Oficial “Tierra y Libertad” número 4666, se publica el Decreto número Mil Ciento Cuarenta y Cuatro en el cual se reforma el segundo párrafo del artículo 1, y el inciso a) de la fracción I del artículo 8 del Decreto número Seiscientos Sesenta y Siete por el que se crea el Instituto de la Mujer para el Estado de Morelos. Se sectoriza a la Secretaría de Desarrollo Humano y Social el Organismo Público Descentralizado denominado Instituto de la Mujer para el Estado de Morelos.

El 12 de diciembre de 2008, se publica en el Periódico Oficial “Tierra y Libertad” número 4666, el Decreto número mil ciento cuarenta y cuatro por el que se reforman y adicionan diversas disposiciones de la Ley del Deporte y Cultura Física del Estado de Morelos, de la Ley de Asistencia Social y Corresponsabilidad Ciudadana para el Estado de Morelos y del Decreto por el que se crea el Instituto de la Mujer para el Estado de Morelos, con la finalidad de sectorizar a la nueva Secretaría aquellas dependencias que sirvan para el cumplimiento de los objetivos planteados por el Gobierno en materia de Desarrollo Humano y Social.

Instituto de la Mujer para el Estado de Morelos
Notas a los Estados Financieros
Del 01 de Enero al 30 de Septiembre del 2018
(Cifras Expresadas en Pesos y Centavos)

El 23 de febrero de 2011, en el Periódico Oficial “Tierra y Libertad” número 4873, se publica el actual Reglamento Interior del Instituto de la Mujer para el Estado de Morelos con las reformas aprobadas en la Cuadragésima Segunda Sesión Ordinaria de fecha 11 de septiembre de 2009 por la Junta Directiva del Instituto,

El 5 de diciembre de 2012, en el Periódico Oficial “Tierra y Libertad” número 5048, se publica el Acuerdo de Sectorización de diversas Entidades de la Administración Pública Paraestatal del Estado de Morelos en el Artículo 4. Se sectoriza a la Secretaría de Gobierno el Organismo Público Descentralizado denominado Instituto de la Mujer para el Estado de Morelos.

El 23 de enero de 2013, en el Periódico Oficial “Tierra y Libertad” número 5061, se publicó la Ley del Instituto de la Mujer para el Estado de Morelos, la cual tiene como objeto establecer las bases y mecanismos para el funcionamiento del Instituto de la Mujer para el Estado de Morelos, promover la equidad de género y la igualdad de derechos y oportunidades entre mujeres y hombres de acuerdo con lo establecido en el artículo 1 y 4, de la Constitución Política de los Estados Unidos Mexicanos y el artículo 19, de la Constitución Política del Estado Libre y Soberano de Morelos.

El 16 de agosto de la presente anualidad se publicó en el Periódico Oficial “Tierra y Libertad” número 5623 el Decreto Tres mil cuatrocientos cuarenta, donde se reforma el artículo 23 D de la Constitución Política del Estado de Morelos y se crea el Organismo autónomo denominado Instituto de la Mujer para el Estado de Morelos.

3.4. Organización y Objeto Social

- a) **Objeto Social.**- El Instituto tiene por objeto establecer las políticas y acciones que propicien y faciliten la plena incorporación de las mujeres en la vida económica, política, cultural y social, al alentar su participación en todos los niveles y ámbitos de decisión, y promover ante las autoridades e instancias competentes los mecanismos necesarios para ello. De la misma manera promoverá y fomentará las condiciones que posibiliten la perspectiva de género, la igualdad de oportunidades y de trato entre las mujeres y hombres en el ejercicio pleno de sus derechos así como la participación igualitaria en la vida política, cultural y económica en la entidad, bajo el criterio de transversalidad en las políticas públicas con un enfoque de derechos humanos que permita identificar, valorar y evitar la desigualdad, la discriminación y la violencia hacia las mujeres.

- b) **Principal Actividad.**- Además de las que derivan de los objetivos específicos que señala el artículo 7, las atribuciones contenidas en el artículo 8 que señala la Ley del Instituto de la Mujer para el Estado de Morelos.

Instituto de la Mujer para el Estado de Morelos
Notas a los Estados Financieros
Del 01 de Enero al 30 de Septiembre del 2018
(Cifras Expresadas en Pesos y Centavos)

- c) **Ejercicio Fiscal.**- Conforme a los Postulados Básicos de la Contabilidad Gubernamental, emitidos por el Consejo Nacional de Armonización Contable (CONAC), se refiere al periodo contable relativo a un año de calendario, correlacionado con la Ley de Ingresos y el Presupuesto de Egresos correspondiente al Ejercicio Fiscal del 01 de enero al 31 de diciembre de 2018.
- d) **Régimen Jurídico.**- El aplicable a un organismo público autónomo, con personalidad jurídica, patrimonio propio y autonomía de gestión, y demás conforme al objeto de su creación.
- e) **Consideraciones Fiscales.**- El Instituto de la Mujer para el Estado de Morelos a partir del inicio de sus operaciones, e inscripción ante la Secretaría de Administración Tributaria con fecha 14 de agosto del año 2002, tributa bajo el régimen de Personas Morales con fines no Lucrativos, quedando obligado a cumplir con las contribuciones correspondientes conforme a los periodos siguientes:
- I. **Declaraciones Mensuales**
 - Retenciones del Impuesto sobre la Renta por Sueldos y Salarios.
 - Retenciones del Impuesto sobre la Renta por Honorarios asimilados a Salarios.
 - Retenciones del Impuesto sobre la Renta por Servicios Profesionales.
 - Retenciones del Impuesto sobre la Renta por Arrendamiento de Inmuebles.
- f) **Estructura Organizacional Básica.**- El Instituto, para el ejercicio de sus atribuciones, cuenta con los siguientes Órganos Colegiados y Unidades Administrativas:
- I. **Órganos Colegiados**
 - Junta Directiva;
 - Consejo Consultivo, y
 - Órgano Interno de Control.
 - II. **Unidades Administrativas**
 - Dirección General;
 - Dirección Jurídica;
 - Dirección de Capacitación y Enlace Institucional;
 - Dirección de Administración y Finanzas;
 - Dirección de Planeación, Evaluación y Normatividad; y
 - Dirección de Comunicación Social.
 -

Instituto de la Mujer para el Estado de Morelos
Notas a los Estados Financieros
Del 01 de Enero al 30 de Septiembre del 2018
(Cifras Expresadas en Pesos y Centavos)

- g) **Fideicomisos, mandatos y análogos de los cuales es fideicomitente o fideicomisario.**- El Instituto de la Mujer para el Estado de Morelos no pertenece a ningún Fideicomiso, ni como Fideicomitente ni como Fiduciario.

3.5. Bases de Preparación de los Estados Financieros

La Información Contable y Presupuestaria que presenta el Instituto de la Mujer para el Estado de Morelos, de inicio, se encuentra expresada en moneda nacional, además de:

- a) En cumplimiento a lo previsto en el artículo 19 fracción IV de la Ley General de Contabilidad Gubernamental, el Instituto efectúa sus registros considerando la base acumulativa para la integración de la información presupuestaria y contable y en apego al Marco Conceptual, Postulados Básicos y Manual de Contabilidad Gubernamental armonizados, y demás disposiciones emitidas por el Consejo Nacional de Armonización Contable (CONAC), para facilitar el registro, transparencia, la rendición de cuentas y la fiscalización de los activos, pasivos, patrimonio, ingresos y gastos y, en general, contribuir a medir la eficacia, economía y eficiencia del gasto e ingresos.
- b) Los distintos Estados Contables y Presupuestarios que aquí se presentan, han sido generados por el Sistema Integral de Contabilidad Gubernamental del Estado de Morelos (SICGEM), utilizado por el Instituto como instrumento para la administración financiera y presupuestal, el cual a través de registros de la información con base acumulativa, facilita el reconocimiento, valuación y revelación de sus operaciones a costo histórico, valor razonable, valor de sustitución y de recuperación, considerando en todo momento el efecto contable y presupuestal de las transacciones financieras; registros efectuados conforme a los documentos emitidos por el CONAC, en atención a los criterios emitidos en relación a los “Centros de Registro” previstos en el Manual de Contabilidad Gubernamental publicado el 22 de noviembre del año 2010 en el Diario Oficial de la Federación.
- c) Postulados básicos: Sustancia Económica, Entes Públicos, Existencia Permanente, Revelación Suficiente, Importancia Relativa, Registro e Integración Presupuestaria, Consolidación de la Información Financiera, Devengo Contable, Valuación, Dualidad Económica y Consistencia.
- d) En virtud de la Normatividad emitida por el CONAC, el Instituto de la Mujer para el Estado de Morelos no ha requerido la aplicación de Normatividad Supletoria en materia de Contabilidad Gubernamental.

Instituto de la Mujer para el Estado de Morelos
Notas a los Estados Financieros
Del 01 de Enero al 30 de Septiembre del 2018
(Cifras Expresadas en Pesos y Centavos)

- e) Para las entidades que por primera vez estén implementando la base devengado de acuerdo a la Ley de Contabilidad. No Aplica

3.6. Políticas de Contabilidad Significativas

El Instituto de la Mujer para el Estado de Morelos, entre sus políticas de contabilidad significativas, considera lo siguiente:

- a) No realiza la actualización de los activos, pasivos y hacienda pública y/o patrimonio.
- b) No contempla la realización de operaciones y/o transacciones que impliquen un pago en moneda extranjera.
- c) No realiza inversiones en acciones de compañías subsidiarias y asociadas.
- d) El sistema o método que utiliza para la valuación de sus inventarios, lo realiza por el Valor de Sustitución.
- e) A la fecha, los empleados, como servidores públicos no cuentan con “beneficios” de la naturaleza solicitada, por las que deba generarse una política.
- f) A la fecha no se tienen identificados conceptos o hechos, que por su importancia, sea necesario el registro de provisiones adicionales a las que normalmente se hacen.
- g) A la fecha no se tienen identificados conceptos o hechos que por su importancia, sea necesario el registro de reservas.
- h) Derivado de los ajustes que se han realizado respecto a la Contabilidad Gubernamental, los principales cambios en las políticas contables, aplicados a partir del Ejercicio 2002 son:
 - a) El registro en el gasto de los bienes muebles, cuyo costo unitario de adquisición sea menor a 70 veces el valor diario de la Unidad de Medida y Actualización (UMA), podrán registrarse contablemente como un gasto y serán sujetos a los controles correspondiente.
 - b) El reconocimiento en el ingreso y gasto devengado, considerando las reformas a las normas y metodologías emitidas por el CONAC.
 - c) El registro en cuentas de orden presupuestal, de los momentos contables del ingreso y el gasto.

Instituto de la Mujer para el Estado de Morelos
Notas a los Estados Financieros
Del 01 de Enero al 30 de Septiembre del 2018
(Cifras Expresadas en Pesos y Centavos)

- i) A la fecha no se han realizado reclasificaciones que afecten resultados, solo en cuentas de orden presupuestales.
- j) A la fecha no hubo depuración y cancelación de saldos.

3.7. Posición en Moneda Extranjera y Protección por Riesgos Cambiarios

Al no realizarse operaciones en moneda extranjera, no se tienen obligaciones o derechos de esa naturaleza.

3.8. Reporte Analítico del Activo

El Instituto de la Mujer para el Estado de Morelos, entre sus políticas de contabilidad significativas, considera lo siguiente:

- a) La vida útil o porcentajes de depreciación, deterioro o amortización utilizados en los diferentes tipos de activos, se realizó conforme a la Guía de vida útil estimada y porcentajes de depreciación, considerando un uso normal y adecuado a las características del bien, que emitió la CONAC.
- b) No se realizaron registros por cambios en el porcentaje de depreciación o valor residual de los activos.
- c) En el presente ejercicio no se capitalizaron gastos financieros, o de investigación y desarrollo.
- d) No se cuenta con inversiones financieras de las cuales se deriven riesgos por tipo de cambio o tipo de interés.
- e) La entidad no posee bienes inmuebles, por lo tanto no hay valor activado en el ejercicio por este concepto.
- f) No se tiene conocimiento de circunstancias de carácter significativo que afecten el activo, tales como bienes en garantía, señalados en embargos, litigios, títulos de inversiones entregados en garantías, baja significativa del valor de inversiones financieras, etc.
- g) No se ha realizado desmantelamiento de activos.
- h) Se está en proceso de administración de activos, con el objetivo de que se utilicen de manera más efectiva.

Las principales variaciones en el activo, consistentes en:

- a. No se realizaron registros por concepto de Inversiones en valores.
- b. No se realizaron registros por concepto de Patrimonio de Organismos descentralizados de Control Presupuestario Indirecto.

Instituto de la Mujer para el Estado de Morelos
Notas a los Estados Financieros
Del 01 de Enero al 30 de Septiembre del 2018
(Cifras Expresadas en Pesos y Centavos)

- c. No se realizaron registros por concepto de Inversiones en empresas de participación mayoritaria.
- d. No se realizaron registros por concepto de Inversiones en empresas de participación minoritaria.
- e. No se realizaron registros por concepto de Patrimonio de organismos descentralizados de control presupuestario directo, según corresponda

3.9. Fideicomisos, Mandatos y Análogos

En lo relativo a este apartado, el Instituto de la Mujer no participa en Fideicomisos, Mandatos y Análogos, por lo tanto no realiza registros por los conceptos siguientes:

- a) Por ramo administrativo que los reporta.
- b) Enlistar los de mayor monto de disponibilidad, relacionando aquéllos que conforman el 80% de las disponibilidades.

3.10. Reporte de la Recaudación

- a) Análisis del comportamiento de la recaudación correspondiente al ente público o cualquier tipo de ingreso, de forma separada los ingresos locales de los federales.
- b) Proyección de la recaudación e ingresos en el mediano plazo.

3.11. Información sobre la Deuda y Reporte Analítico de la Deuda

- a. Para el Instituto No Aplica lo relativo a Utilizar al menos los siguientes indicadores: deuda respecto al PIB y deuda respecto a la recaudación tomando, como mínimo, un período igual o menor a 5 años.
- b. Para el Instituto No Aplica lo relativo a la Información de manera agrupada por tipo de valor gubernamental o instrumento financiero en la que se consideren intereses, comisiones, tasa, perfil de vencimiento y otros gastos de la deuda.

3.12. Calificaciones Otorgadas.

El Instituto no ha realizado ninguna transacción, que haya sido sujeta a una calificación crediticia.

3.13. Proceso de Mejora

Instituto de la Mujer para el Estado de Morelos
Notas a los Estados Financieros
Del 01 de Enero al 30 de Septiembre del 2018
(Cifras Expresadas en Pesos y Centavos)

- a) Principales políticas de Control Interno.- El ejercicio, control, evaluación y seguimiento, así como la contabilidad y presentación de la información financiera del Gasto Público, se realizarán conforme a lo establecido en el decreto 2351, por el que se aprueba el Presupuesto de Egresos del Gobierno del Estado de Morelos para el Ejercicio Fiscal 2018 , la Ley de Disciplina Financiera de las Entidades Federativas y los Municipios, la Ley General de Contabilidad Gubernamental, la Ley de Presupuesto, Contabilidad y Gasto Público del Estado de Morelos y las disposiciones que, en el marco de dichas leyes, estén establecidas en otros ordenamientos jurídicos, especialmente aquellas que tengan por objeto la reducción y austeridad del Gasto Público Estatal.
- b) Medidas de desempeño financiero, metas y alcance.- Se llevan a cabo conforme al resultado que se evidencia a través del Sistema de Gestión Gubernamental, documento en el que se visualiza el seguimiento del Programa Operativo Anual para el Ejercicio 2018, presentado por el Instituto de la Mujer en su momento.

3.14. Información por Segmentos

Dado que por las actividades operativas en las cuales participa el Instituto de la Mujer, así como de operaciones que realiza, y servicios que presta, no es necesario que opere en áreas de gran magnitud, se considera que hasta el momento no hace falta presentar la información financiera de manera segmentada.

3.15. Eventos Posteriores al Cierre.

El Instituto de la mujer en su momento, habrá de informar el efecto que afecte a sus estados financieros, por aquellos hechos ocurridos en el período posterior al que informa, y que proporcionan mayor evidencia sobre eventos que le afectan económicamente y que no se conocían a la fecha de cierre, como es el caso de las transferencias de recursos pendientes de radicación por parte de la Secretaria de Hacienda.

3.16. Partes Relacionadas.

No existen partes relacionadas que pudieran ejercer influencia significativa sobre la toma de decisiones financieras y operativas.

3.17. Responsabilidad sobre la Presentación Razonable de la Información Contable.



Información Presupuestaria

CUENTA PÚBLICA
GOBIERNO DEL ESTADO DE MORELOS
ENERO - SEPTIEMBRE

2018

Concepto	Estimado / Aprobado	Devengado	Recaudado / Pagado
A. Ingresos Totales (A = A1 + A2 + A3)	20,852,675	20,442,075	19,313,925
A1. Ingresos de Libre Disposición	20,852,675	20,442,075	19,313,925
A2. Transferencias Federales Etiquetadas	-	-	-
A3. Financiamiento Neto	-	-	-
B. Egresos Presupuestarios ¹(B = B1 + B2)	11,334,000	9,155,538	8,742,615
B1. Gasto No Etiquetado (sin incluir Amortización de la Deuda Pública)	-	-	-
B2. Gasto Etiquetado (sin incluir Amortización de la Deuda Pública)	11,334,000	9,155,538	8,742,615
C. Remanentes del Ejercicio Anterior (C = C1 + C2)	-	-	-
C1. Remanentes de Ingresos de Libre Disposición aplicados en el periodo	-	-	-
C2. Remanentes de Transferencias Federales Etiquetadas aplicados en el periodo	-	-	-
I. Balance Presupuestario (I = A - B + C)	9,518,675	11,286,537	10,571,310
II. Balance Presupuestario sin Financiamiento Neto (II = I - A3)	9,518,675	11,286,537	10,571,310
III. Balance Presupuestario sin Financiamiento Neto y sin Remanentes del Ejercicio Anterior (III = II - C)	9,518,675	11,286,537	10,571,310

Concepto	Aprobado	Devengado	Pagado
E. Intereses, Comisiones y Gastos de la Deuda (E = E1 + E2)	-	-	-
E1. Intereses, Comisiones y Gastos de la Deuda con Gasto No Etiquetado	-	-	-
E2. Intereses, Comisiones y Gastos de la Deuda con Gasto Etiquetado	-	-	-
IV. Balance Primario (IV = III + E)	9,518,675	11,286,537	10,571,310

Concepto	Estimado / Aprobado	Devengado	Recaudado / Pagado
F. Financiamiento (F = F1 + F2)	-	-	-
F1. Financiamiento con Fuente de Pago de Ingresos de Libre Disposición	-	-	-
F2. Financiamiento con Fuente de Pago de Transferencias Federales Etiquetadas	-	-	-
G. Amortización de la Deuda (G = G1 + G2)	-	-	-
G1. Amortización de la Deuda Pública con Gasto No Etiquetado	-	-	-
G2. Amortización de la Deuda Pública con Gasto Etiquetado	-	-	-
A3. Financiamiento Neto (A3 = F - G)	-	-	-

Concepto	Estimado / Aprobado	Devengado	Recaudado / Pagado
A1. Ingresos de Libre Disposición	20,852,675	20,442,075	19,313,925
A3.1 Financiamiento Neto con Fuente de Pago de Ingresos de Libre Disposición (A3.1 = F1 - G1)	-	-	-
F1. Financiamiento con Fuente de Pago de Ingresos de Libre Disposición	-	-	-
G1. Amortización de la Deuda Pública con Gasto No Etiquetado	-	-	-
B1. Gasto No Etiquetado (sin incluir Amortización de la Deuda Pública)	-	-	-
C1. Remanentes de Ingresos de Libre Disposición aplicados en el periodo	-	-	-
V. Balance Presupuestario de Recursos Disponibles (V = A1 + A3.1 - B1 + C1)	20,852,675	20,442,075	19,313,925
VI. Balance Presupuestario de Recursos Disponibles sin Financiamiento Neto (VI = V - A3.1)	20,852,675	20,442,075	19,313,925

Concepto	Estimado / Aprobado	Devengado	Recaudado / Pagado
A2. Transferencias Federales Etiquetadas	-	-	-
A3.2 Financiamiento Neto con Fuente de Pago de Transferencias Federales Etiquetadas (A3.2 = F2 - G2)	-	-	-
F2. Financiamiento con Fuente de Pago de Transferencias Federales Etiquetadas	-	-	-
G2. Amortización de la Deuda Pública con Gasto Etiquetado	-	-	-
B2. Gasto Etiquetado (sin incluir Amortización de la Deuda Pública)	11,334,000	9,155,538	8,742,615
C2. Remanentes de Transferencias Federales Etiquetadas aplicados en el periodo	-	-	-
VII. Balance Presupuestario de Recursos Etiquetados (VII = A2 + A3.2 - B2 + C2)	(11,334,000)	(9,155,538)	(8,742,615)
VIII. Balance Presupuestario de Recursos Etiquetados sin Financiamiento Neto (VIII = VII - A3.2)	(11,334,000)	(9,155,538)	(8,742,615)

Rubro de Ingresos	Ingreso					Diferencia
	Estimado	Ampliaciones y Reducciones	Modificado	Devengado	Recaudado	
	(1)	(2)	(3= 1 + 2)	(4)	(5)	
Impuestos	-	-	-	-	-	-
Cuotas y Aportaciones de Seguridad Social	-	-	-	-	-	-
Contribuciones de Mejoras	-	-	-	-	-	-
Derechos	-	-	-	-	-	-
Productos	-	-	-	-	-	-
Corriente	-	-	-	-	-	-
Capital	-	-	-	-	-	-
Aprovechamientos	-	-	-	-	-	-
Corriente	-	-	-	-	-	-
Capital	-	-	-	-	-	-
Ingresos por Ventas de Bienes y Servicios	-	-	-	-	-	-
Participaciones y Aportaciones	20,852,675	-	20,852,675	20,442,075	19,313,925	(1,538,750)
Transferencias, Asignaciones, Subsidios y Otras Ayudas	-	-	-	-	-	-
Ingresos Derivados de Financiamientos	-	-	-	-	-	-
Total	20,852,675	-	20,852,675	20,442,075	19,313,925	(1,538,750)
				Ingresos excedentes ¹		

Estado Analítico de Ingresos Por Fuente de Financiamiento	Ingreso					Diferencia
	Estimado	Ampliaciones y Reducciones	Modificado	Devengado	Recaudado	
	(1)	(2)	(3= 1 + 2)	(4)	(5)	
Ingresos del Gobierno	20,852,675	-	20,852,675	20,442,075	19,313,925	(1,538,750)
Impuestos	-	-	-	-	-	-
Contribuciones de Mejoras	-	-	-	-	-	-
Derechos	-	-	-	-	-	-
Productos	-	-	-	-	-	-
Corriente	-	-	-	-	-	-
Capital	-	-	-	-	-	-
Aprovechamientos	-	-	-	-	-	-
Corriente	-	-	-	-	-	-
Capital	-	-	-	-	-	-
Participaciones y Aportaciones	20,852,675	-	20,852,675	20,442,075	19,313,925	(1,538,750)
Transferencias, Asignaciones, Subsidios y Otras Ayudas	-	-	-	-	-	-
Ingresos de Organismos y Empresas	-	-	-	-	-	-
Cuotas y Aportaciones de Seguridad Social	-	-	-	-	-	-
Ingresos por Ventas de Bienes y Servicios	-	-	-	-	-	-
Transferencias, Asignaciones, Subsidios y Otras Ayudas	-	-	-	-	-	-
Ingresos derivados de financiamiento	-	-	-	-	-	-
Ingresos Derivados de Financiamientos	-	-	-	-	-	-
Total	20,852,675	-	20,852,675	20,442,075	19,313,925	(1,538,750)
				Ingresos excedentes ¹		

¹ Los ingresos excedentes se presentan para efectos de cumplimiento de la Ley General de Contabilidad Gubernamental y el importe reflejado debe ser siempre mayor a cero.

Concepto	Ingreso					Diferencia
	Estimado	Ampliaciones/ (Reducciones)	Modificado	Devengado	Recaudado	
Ingresos de Libre Disposición						
<i>Impuestos</i>	-	-	-	-	-	-
<i>Cuotas y Aportaciones de Seguridad Social</i>	-	-	-	-	-	-
<i>Contribuciones de Mejoras</i>	-	-	-	-	-	-
<i>Derechos</i>	-	-	-	-	-	-
<i>Productos</i>	-	-	-	-	-	-
<i>Aprovechamientos</i>	-	-	-	-	-	-
<i>Ingresos por Ventas de Bienes y Servicios</i>	-	-	-	-	-	-
<i>Participaciones</i>	-	-	-	-	-	-
Fondo General de Participaciones	-	-	-	-	-	-
Fondo de Fomento Municipal	-	-	-	-	-	-
Fondo de Fiscalización y Recaudación	-	-	-	-	-	-
Fondo de Compensación	-	-	-	-	-	-
Fondo de Extracción de Hidrocarburos	-	-	-	-	-	-
Impuesto Especial Sobre Producción y Servicios	-	-	-	-	-	-
0.136% de la Recaudación Federal Participable	-	-	-	-	-	-
3.17% Sobre Extracción de Petróleo	-	-	-	-	-	-
Gasolinas y Diésel	-	-	-	-	-	-
Fondo del Impuesto Sobre la Renta	-	-	-	-	-	-
Fondo de Estabilización de los Ingresos de las Ent. Fed.	-	-	-	-	-	-
<i>Incentivos Derivados de la Colaboración Fiscal</i>	-	-	-	-	-	-
Tenencia o Uso de Vehículos	-	-	-	-	-	-
Fondo de Compensación ISAN	-	-	-	-	-	-
Impuesto Sobre Automóviles Nuevos	-	-	-	-	-	-
Fondo de Compensación de Repecos-Intermedios	-	-	-	-	-	-
Otros Incentivos Económicos	-	-	-	-	-	-
<i>Transferencias</i>	-	-	-	-	-	-
<i>Convenios</i>	12,731,533	-	12,731,533	12,731,533	12,731,533	-
Otros Convenios y Subsidios	12,731,533	-	12,731,533	12,731,533	12,731,533	-
<i>Otros Ingresos de Libre Disposición</i>	8,121,142	-	8,121,142	7,710,542	6,582,392	(1,538,750)
Participaciones en Ingresos Locales	-	-	-	-	-	-
Otros Ingresos de Libre Disposición	8,121,142	-	8,121,142	7,710,542	6,582,392	(1,538,750)
Total de Ingresos de Libre Disposición	20,852,675	-	20,852,675	20,442,075	19,313,925	(1,538,750)
Ingresos Excedentes de Ingresos de Libre Disposición						
Transferencias Federales Etiquetadas						
<i>Aportaciones</i>	-	-	-	-	-	-
Fondo de Aport. para la Nómina Educativa y Gto. Op.	-	-	-	-	-	-
Fondo de Aportaciones para los Servicios de Salud	-	-	-	-	-	-
Fondo de Aportaciones para la Infraestructura Social	-	-	-	-	-	-
Fondo de Aport. para el Fortalecimiento de los Municipios y de las Demarcaciones Territoriales del D.F.	-	-	-	-	-	-
Fondo de Aportaciones Múltiples	-	-	-	-	-	-
Fondo de Aport. para la Educación Tec. y de Adultos	-	-	-	-	-	-
Fondo de Aportaciones para la Seguridad Pública de los Estados y el Distrito Federal	-	-	-	-	-	-
Fondo de Aportaciones para el Fortalecimiento de las Entidades Federativas	-	-	-	-	-	-
<i>Convenios</i>	-	-	-	-	-	-
Convenios de Protección Social en Salud	-	-	-	-	-	-
Convenios de Descentralización	-	-	-	-	-	-
Convenios de Reasignación	-	-	-	-	-	-
Otros Convenios y Subsidios	-	-	-	-	-	-
<i>Fondos Distintos de Aportaciones</i>	-	-	-	-	-	-
Fondo para Entidades Federativas y Municipios Productores de Hidrocarburos	-	-	-	-	-	-
Fondo Minero	-	-	-	-	-	-
<i>Transferencias, Subsidios y Subvenciones, y Pensiones y Jubilaciones</i>	-	-	-	-	-	-
<i>Otras Transferencias Federales Etiquetadas</i>	-	-	-	-	-	-
Total de Transferencias Federales Etiquetadas	-	-	-	-	-	-
Ingresos Derivados de Financiamientos						
<i>Ingresos Derivados de Financiamientos</i>	-	-	-	-	-	-
Total de Ingresos	20,852,675	-	20,852,675	20,442,075	19,313,925	(1,538,750)
Datos Informativos						
1. Ingresos Derivados de Financiamientos con Fuente de Pago de Ingresos de Libre Disposición	-	-	-	-	-	-
2. Ingresos Derivados de Financiamientos con Fuente de Pago de Transferencias Federales Etiquetadas	-	-	-	-	-	-
3. Ingresos Derivados de Financiamientos	-	-	-	-	-	-

Concepto	Egresos					Subejercicio 6 = (3 - 4)
	Aprobado	Ampliaciones/ (Reducciones)	Modificado	Devengado	Pagado	
	1	2	3 = (1 + 2)	4	5	
Servicios Personales	8,716,817	(591,614)	8,125,203	5,327,945	5,120,437	2,797,258
Remuneraciones al Personal de Carácter Permanente	2,184,000	-	2,184,000	1,610,345	1,520,178	573,655
Remuneraciones al Personal de Carácter Transitorio	864,000	(9,512)	854,488	608,409	579,590	246,079
Remuneraciones Adicionales y Especiales	1,317,017	182,745	1,499,762	217,404	217,403	1,282,358
Seguridad Social	979,000	-	979,000	656,624	589,459	322,376
Otras Prestaciones Sociales y Económicas	3,372,800	(764,847)	2,607,953	2,235,163	2,213,807	372,790
Previsiones	-	-	-	-	-	-
Pago de Estímulos a Servidores Públicos	-	-	-	-	-	-
Materiales y Suministros	297,600	638,068	935,668	310,173	307,984	625,495
Materiales de Admón. Emisión de Doctos. y Artículos Oficiales	48,000	311,200	359,200	87,722	85,731	271,478
Alimentos y Utensilios	12,000	14,696	26,696	23,696	23,966	3,000
Materias Primas y Materiales de Producción y Comercialización	-	1,147	1,147	1,147	1,147	-
Materiales y Artículos de Construcción y de Reparación	9,600	4,130	13,730	7,601	7,133	6,129
Productos Químicos, Farmacéuticos y de Laboratorio	6,000	(2,052)	3,948	25	25	3,923
Combustibles, Lubricantes y Aditivos	186,000	286,515	472,515	182,107	182,107	290,408
Vestuario, Blancos, Prendas de Protección y Artículos Deportivos	12,000	26,463	38,463	1,646	1,646	36,817
Materiales y Suministros Para Seguridad	-	-	-	-	-	-
Herramientas, Refacciones y Accesorios Menores	24,000	(4,031)	19,969	6,229	6,229	13,740
Servicios Generales	2,319,583	12,059,281	14,378,864	3,511,736	3,308,510	10,867,128
Servicios Básicos	314,000	45,750	359,750	155,058	139,692	204,692
Servicios de Arrendamiento	1,110,000	(30,190)	1,079,810	777,894	606,021	301,916
Servicios Profesionales, Científicos, Técnicos y Otros Servicios	298,383	11,732,300	12,030,683	2,211,963	2,204,655	9,818,720
Servicios Financieros, Bancarios y Comerciales	130,000	77,596	207,596	176,944	176,074	30,652
Servicios de Instalación, Reparación, Mantto. y Conservación	78,000	88,046	166,046	45,066	45,066	120,980
Servicios de Comunicación Social y Publicidad	-	-	-	-	-	-
Servicios de Traslado y Viáticos	58,000	128,644	186,644	39,600	35,982	147,044
Servicios Oficiales	117,000	43,200	160,200	5,300	5,300	154,900
Otros Servicios Generales	214,200	(26,065)	188,135	99,911	95,720	88,224
Transferencias, Asignaciones, Subsidios y Otras Ayudas	-	-	-	-	-	-
Transferencias Internas y Asignaciones al Sector Público	-	-	-	-	-	-
Transferencias al Resto del Sector Público	-	-	-	-	-	-
Subsidios y Subvenciones	-	-	-	-	-	-
Ayudas Sociales	-	-	-	-	-	-
Pensiones y Jubilaciones	-	-	-	-	-	-
Transferencias a Fideicomisos, Mandatos y Otros Análogos	-	-	-	-	-	-
Transferencias a la Seguridad Social	-	-	-	-	-	-
Donativos	-	-	-	-	-	-
Transferencias al Exterior	-	-	-	-	-	-
Bienes Muebles, Inmuebles e Intangibles	-	34,184	34,184	5,684	5,684	28,500
Mobiliario y Equipo de Administración	-	13,184	13,184	5,684	5,684	7,500
Mobiliario y Equipo Educativo y Recreativo	-	-	-	-	-	-
Equipo e Instrumental Médico y de Laboratorio	-	-	-	-	-	-
Vehículos y Equipo de Transporte	-	-	-	-	-	-
Equipo de Defensa y Seguridad	-	-	-	-	-	-
Maquinaria, Otros Equipos y Herramientas	-	-	-	-	-	-
Activos Biológicos	-	-	-	-	-	-
Bienes Inmuebles	-	-	-	-	-	-
Activos Intangibles	-	21,000	21,000	-	-	21,000
Inversión Pública	-	-	-	-	-	-
Obra Pública en Bienes de Dominio Público	-	-	-	-	-	-
Obra Pública en Bienes Propios	-	-	-	-	-	-
Proyectos Productivos y Acciones de Fomento	-	-	-	-	-	-
Inversiones Financieras y Otras Provisiones	-	-	-	-	-	-
Inversiones Para el Fomento de Actividades Productivas	-	-	-	-	-	-
Acciones y Participaciones de Capital	-	-	-	-	-	-
Compra de Títulos y Valores	-	-	-	-	-	-
Concesión de Préstamos	-	-	-	-	-	-
Inversiones en Fideicomisos, Mandatos y Otros Análogos	-	-	-	-	-	-
Otras Inversiones Financieras	-	-	-	-	-	-
Provisiones para Contingencias y Otras Erogaciones Especiales	-	-	-	-	-	-
Participaciones y Aportaciones	-	-	-	-	-	-
Participaciones	-	-	-	-	-	-
Aportaciones	-	-	-	-	-	-
Convenios	-	-	-	-	-	-
Deuda Pública	-	-	-	-	-	-
Amortización de la Deuda Pública	-	-	-	-	-	-
Intereses de la Deuda Pública	-	-	-	-	-	-
Comisiones de la Deuda Pública	-	-	-	-	-	-
Gastos de la Deuda Pública	-	-	-	-	-	-
Costo por Coberturas	-	-	-	-	-	-
Apoyos Financieros	-	-	-	-	-	-
Adeudos de Ejercicios Fiscales Anteriores (Adefas)	-	-	-	-	-	-
Total del Gasto	11,334,000	12,139,919	23,473,919	9,155,538	8,742,615	14,318,381

Concepto	Egresos					Subejercicio
	Aprobado	Ampliaciones / (Reducciones)	Modificado	Devengado	Pagado	
Gasto No Etiquetado	-	-	-	-	-	-
Servicios Personales	-	-	-	-	-	-
Remuneraciones al Personal de Carácter Permanente	-	-	-	-	-	-
Remuneraciones al Personal de Carácter Transitorio	-	-	-	-	-	-
Remuneraciones Adicionales y Especiales	-	-	-	-	-	-
Seguridad Social	-	-	-	-	-	-
Otras Prestaciones Sociales y Económicas	-	-	-	-	-	-
Previsiones	-	-	-	-	-	-
Pago de Estímulos a Servidores Públicos	-	-	-	-	-	-
Materiales y Suministros	-	-	-	-	-	-
Materiales de Admón., Emisión de Doctos. y Art. Oficiales	-	-	-	-	-	-
Alimentos y Utensilios	-	-	-	-	-	-
Materias Primas y Materiales de Prod. y Comercialización	-	-	-	-	-	-
Materiales y Artículos de Construcción y de Reparación	-	-	-	-	-	-
Productos Químicos, Farmacéuticos y de Laboratorio	-	-	-	-	-	-
Combustibles, Lubricantes y Aditivos	-	-	-	-	-	-
Vestuario, Blancos, Prendas de Protección y Art. Deportivos	-	-	-	-	-	-
Materiales y Suministros Para Seguridad	-	-	-	-	-	-
Herramientas, Refacciones y Accesorios Menores	-	-	-	-	-	-
Servicios Generales	-	-	-	-	-	-
Servicios Básicos	-	-	-	-	-	-
Servicios de Arrendamiento	-	-	-	-	-	-
Servicios Profesionales, Científicos, Técnicos y Otros Serv.	-	-	-	-	-	-
Servicios Financieros, Bancarios y Comerciales	-	-	-	-	-	-
Servicios de Instalación, Reparación, Mantto. y Conservación	-	-	-	-	-	-
Servicios de Comunicación Social y Publicidad	-	-	-	-	-	-
Servicios de Traslado y Viáticos	-	-	-	-	-	-
Servicios Oficiales	-	-	-	-	-	-
Otros Servicios Generales	-	-	-	-	-	-
Transferencias, Asignaciones, Subsidios y Otras Ayudas	-	-	-	-	-	-
Transferencias Internas y Asignaciones al Sector Público	-	-	-	-	-	-
Transferencias al Resto del Sector Público	-	-	-	-	-	-
Subsidios y Subvenciones	-	-	-	-	-	-
Ayudas Sociales	-	-	-	-	-	-
Pensiones y Jubilaciones	-	-	-	-	-	-
Transferencias a Fideicomisos, Mandatos y Otros Análogos	-	-	-	-	-	-
Transferencias a la Seguridad Social	-	-	-	-	-	-
Donativos	-	-	-	-	-	-
Transferencias al Exterior	-	-	-	-	-	-
Bienes Muebles, Inmuebles e Intangibles	-	-	-	-	-	-
Mobiliario y Equipo de Administración	-	-	-	-	-	-
Mobiliario y Equipo Educativo y Recreativo	-	-	-	-	-	-
Equipo e Instrumental Médico y de Laboratorio	-	-	-	-	-	-
Vehículos y Equipo de Transporte	-	-	-	-	-	-
Equipo de Defensa y Seguridad	-	-	-	-	-	-
Maquinaria, Otros Equipos y Herramientas	-	-	-	-	-	-
Activos Biológicos	-	-	-	-	-	-
Bienes Inmuebles	-	-	-	-	-	-
Activos Intangibles	-	-	-	-	-	-
Inversión Pública	-	-	-	-	-	-
Obra Pública en Bienes de Dominio Público	-	-	-	-	-	-
Obra Pública en Bienes Propios	-	-	-	-	-	-
Proyectos Productivos y Acciones de Fomento	-	-	-	-	-	-
Inversiones Financieras y Otras Provisiones	-	-	-	-	-	-
Inversiones Para el Fomento de Actividades Productivas	-	-	-	-	-	-
Acciones y Participaciones de Capital	-	-	-	-	-	-
Compra de Títulos y Valores	-	-	-	-	-	-
Concesión de Préstamos	-	-	-	-	-	-
Inversiones en Fideicomisos, Mandatos y Otros Análogos	-	-	-	-	-	-
Fideicomiso de Desastres Naturales (Informativo)	-	-	-	-	-	-
Otras Inversiones Financieras	-	-	-	-	-	-
Provisiones para Contingencias y Otras Erogaciones Especiales	-	-	-	-	-	-
Participaciones y Aportaciones	-	-	-	-	-	-
Participaciones	-	-	-	-	-	-
Aportaciones	-	-	-	-	-	-
Convenios	-	-	-	-	-	-
Deuda Pública	-	-	-	-	-	-
Amortización de la Deuda Pública	-	-	-	-	-	-
Intereses de la Deuda Pública	-	-	-	-	-	-
Comisiones de la Deuda Pública	-	-	-	-	-	-
Gastos de la Deuda Pública	-	-	-	-	-	-
Costo por Coberturas	-	-	-	-	-	-
Apoyos Financieros	-	-	-	-	-	-
Adeudos de Ejercicios Fiscales Anteriores (Adefas)	-	-	-	-	-	-

Concepto	Egresos					Subejercicio
	Aprobado	Ampliaciones / (Reducciones)	Modificado	Devengado	Pagado	
Gasto Etiquetado	11,334,000	12,139,919	23,473,919	9,155,538	8,742,615	14,318,381
Servicios Personales	8,716,817	(591,614)	8,125,203	5,327,945	5,120,437	2,797,258
Remuneraciones al Personal de Carácter Permanente	2,184,000	-	2,184,000	1,610,345	1,520,178	573,655
Remuneraciones al Personal de Carácter Transitorio	864,000	(9,512)	854,488	608,409	579,590	246,079
Remuneraciones Adicionales y Especiales	1,317,017	182,745	1,499,762	217,404	217,403	1,282,358
Seguridad Social	979,000	-	979,000	656,624	589,459	322,376
Otras Prestaciones Sociales y Económicas	3,372,800	(764,847)	2,607,953	2,235,163	2,213,807	372,790
Previsiones	-	-	-	-	-	-
Pago de Estímulos a Servidores Públicos	-	-	-	-	-	-
Materiales y Suministros	297,600	638,068	935,668	310,173	307,984	625,495
Materiales de Admón., Emisión de Doctos. y Art. Oficiales	48,000	311,200	359,200	87,722	85,731	271,478
Alimentos y Utensilios	12,000	14,696	26,696	23,696	23,966	3,000
Materias Primas y Materiales de Prod. y Comercialización	-	1,147	1,147	1,147	1,147	-
Materiales y Artículos de Construcción y de Reparación	9,600	4,130	13,730	7,601	7,133	6,129
Productos Químicos, Farmacéuticos y de Laboratorio	6,000	(2,052)	3,948	25	25	3,923
Combustibles, Lubrificantes y Aditivos	186,000	286,515	472,515	182,107	182,107	290,408
Vestuario, Blancos, Prendas de Protección y Art. Deportivos	12,000	26,463	38,463	1,646	1,646	36,817
Materiales y Suministros Para Seguridad	-	-	-	-	-	-
Herramientas, Refacciones y Accesorios Menores	24,000	(4,031)	19,969	6,229	6,229	13,740
Servicios Generales	2,319,583	12,059,281	14,378,864	3,511,736	3,308,510	10,867,128
Servicios Básicos	314,000	45,750	359,750	155,058	139,692	204,692
Servicios de Arrendamiento	1,110,000	(30,190)	1,079,810	777,894	606,021	301,916
Servicios Profesionales, Científicos, Técnicos y Otros Serv.	298,383	11,732,300	12,030,683	2,211,963	2,204,655	9,818,720
Servicios Financieros, Bancarios y Comerciales	130,000	77,596	207,596	176,944	176,074	30,652
Servicios de Instalación, Reparación, Mantto. y Conservación	78,000	88,046	166,046	45,066	45,066	120,980
Servicios de Comunicación Social y Publicidad	-	-	-	-	-	-
Servicios de Traslado y Viáticos	58,000	128,644	186,644	39,600	35,982	147,044
Servicios Oficiales	117,000	43,200	160,200	5,300	5,300	154,900
Otros Servicios Generales	214,200	(26,065)	188,135	99,911	95,720	88,224
Transferencias, Asignaciones, Subsidios y Otras Ayudas	-	-	-	-	-	-
Transferencias Internas y Asignaciones al Sector Público	-	-	-	-	-	-
Transferencias al Resto del Sector Público	-	-	-	-	-	-
Subsidios y Subvenciones	-	-	-	-	-	-
Ayudas Sociales	-	-	-	-	-	-
Pensiones y Jubilaciones	-	-	-	-	-	-
Transferencias a Fideicomisos, Mandatos y Otros Análogos	-	-	-	-	-	-
Transferencias a la Seguridad Social	-	-	-	-	-	-
Donativos	-	-	-	-	-	-
Transferencias al Exterior	-	-	-	-	-	-
Bienes Muebles, Inmuebles e Intangibles	-	34,184	34,184	5,684	5,684	28,500
Mobiliario y Equipo de Administración	-	13,184	13,184	5,684	5,684	7,500
Mobiliario y Equipo Educativo y Recreativo	-	-	-	-	-	-
Equipo e Instrumental Médico y de Laboratorio	-	-	-	-	-	-
Vehículos y Equipo de Transporte	-	-	-	-	-	-
Equipo de Defensa y Seguridad	-	-	-	-	-	-
Maquinaria, Otros Equipos y Herramientas	-	-	-	-	-	-
Activos Biológicos	-	-	-	-	-	-
Bienes Inmuebles	-	-	-	-	-	-
Activos Intangibles	-	21,000	21,000	-	-	21,000
Inversión Pública	-	-	-	-	-	-
Obra Pública en Bienes de Dominio Público	-	-	-	-	-	-
Obra Pública en Bienes Propios	-	-	-	-	-	-
Proyectos Productivos y Acciones de Fomento	-	-	-	-	-	-
Inversiones Financieras y Otras Provisiones	-	-	-	-	-	-
Inversiones Para el Fomento de Actividades Productivas	-	-	-	-	-	-
Acciones y Participaciones de Capital	-	-	-	-	-	-
Compra de Títulos y Valores	-	-	-	-	-	-
Concesión de Préstamos	-	-	-	-	-	-
Inversiones en Fideicomisos, Mandatos y Otros Análogos	-	-	-	-	-	-
Fideicomiso de Desastres Naturales (Informativo)	-	-	-	-	-	-
Otras Inversiones Financieras	-	-	-	-	-	-
Provisiones para Contingencias y Otras Erogaciones Especiales	-	-	-	-	-	-
Participaciones y Aportaciones	-	-	-	-	-	-
Participaciones	-	-	-	-	-	-
Aportaciones	-	-	-	-	-	-
Convenios	-	-	-	-	-	-
Deuda Pública	-	-	-	-	-	-
Amortización de la Deuda Pública	-	-	-	-	-	-
Intereses de la Deuda Pública	-	-	-	-	-	-
Comisiones de la Deuda Pública	-	-	-	-	-	-
Gastos de la Deuda Pública	-	-	-	-	-	-
Costo por Coberturas	-	-	-	-	-	-
Apoyos Financieros	-	-	-	-	-	-
Adeudos de Ejercicios Fiscales Anteriores (Adefas)	-	-	-	-	-	-
Total de Egresos	11,334,000	12,139,919	23,473,919	9,155,538	8,742,615	14,318,381

Concepto	Egresos					Subejercicio
	Aprobado	Ampliaciones/ (Reducciones)	Modificado	Devengado	Pagado	
	1	2	3 = (1 + 2)	4	5	
Secretaría Ejecutiva de la Gobernatura	-	-	-	-	-	-
Secretaría de Gobierno	-	-	-	-	-	-
Secretaría de Hacienda	-	-	-	-	-	-
Secretaría de Economía	-	-	-	-	-	-
Secretaría de Desarrollo Agropecuario	-	-	-	-	-	-
Secretaría de Obras Públicas	-	-	-	-	-	-
Secretaría de Educación	-	-	-	-	-	-
Secretaría de Salud	-	-	-	-	-	-
Fiscalía General del Estado	-	-	-	-	-	-
Secretaría de Administración	-	-	-	-	-	-
Secretaría de la Contraloría	-	-	-	-	-	-
Comisión Estatal de Seguridad Pública	-	-	-	-	-	-
Consejería Jurídica	-	-	-	-	-	-
Secretaría de Turismo	-	-	-	-	-	-
Secretaría de Desarrollo Social	-	-	-	-	-	-
Secretaría del Trabajo	-	-	-	-	-	-
Secretaría de Cultura	-	-	-	-	-	-
Secretaría de Desarrollo Sustentable	-	-	-	-	-	-
Secretaría de Innovación, Ciencia y Tec.	-	-	-	-	-	-
Secretaría de Movilidad y Transporte	-	-	-	-	-	-
Gastos Institucionales	-	-	-	-	-	-
Total del Gasto	-	-	-	-	-	-

INSTITUTO DE LA MUJER PARA EL ESTADO DE MORELOS
Estado Analítico del Ejercicio del Presupuesto de Egresos
Clasificación Administrativa
Del 1 de enero al 30 de septiembre de 2018

Concepto	Egresos					Subejercicio
	Aprobado	Ampliaciones/ (Reducciones)	Modificado	Devengado	Pagado	
	1	2	3 = (1 + 2)	4	5	
Poder Ejecutivo	-	-	-	-	-	-
Poder Legislativo	-	-	-	-	-	-
Poder Judicial	-	-	-	-	-	-
Organismos Autónomos	-	-	-	-	-	-
Poder Ejecutivo de los Municipios	-	-	-	-	-	-
Total del Gasto	-	-	-	-	-	-

Sector Paraestatal del Gobierno del Estado de Morelos
Estado Analítico del Ejercicio del Presupuesto de Egresos
Clasificación Administrativa
Del 1 de enero al 30 de septiembre de 2018

Concepto	Egresos					Subejercicio
	Aprobado	Ampliaciones/ (Reducciones)	Modificado	Devengado	Pagado	
	1	2	3 = (1 + 2)	4	5	
Entidades Paraestatales y Fideicomisos No Empresariales y No Financieros	11,334,000	12,139,919	23,473,919	9,155,538	8,742,615	14,318,381
Instituciones Públicas de la Seguridad Social	-	-	-	-	-	-
Entidades Paraestatales Empresariales No Financieras con Participación Estatal Mayoritaria	-	-	-	-	-	-
Fideicomisos Empresariales No Financieros con Participación Estatal Mayoritaria	-	-	-	-	-	-
Entidades Paraestatales Empresariales Financieras Monetarias con Participación Estatal Mayoritaria	-	-	-	-	-	-
Entidades Paraestatales Empresariales Financieras No Monetarias con Participación Estatal Mayoritaria	-	-	-	-	-	-
Fideicomisos Financieros Públicos con Participación Estatal Mayoritaria	-	-	-	-	-	-
Total del Gasto	11,334,000	12,139,919	23,473,919	9,155,538	8,742,615	14,318,381

Concepto	Egresos					Subejercicio
	Aprobado	Ampliaciones/ (Reducciones)	Modificado	Devengado	Pagado	
Gasto No Etiquetado	-	-	-	-	-	-
Secretaría Ejecutiva de la Gobernatura	-	-	-	-	-	-
Secretaría de Gobierno	-	-	-	-	-	-
Secretaría de Hacienda	-	-	-	-	-	-
Secretaría de Economía	-	-	-	-	-	-
Secretaría de Desarrollo Agropecuario	-	-	-	-	-	-
Secretaría de Obras Públicas	-	-	-	-	-	-
Secretaría de Educación	-	-	-	-	-	-
Secretaría de Salud	-	-	-	-	-	-
Fiscalía General del Estado	-	-	-	-	-	-
Secretaría de Administración	-	-	-	-	-	-
Secretaría de la Contraloría	-	-	-	-	-	-
Comisión Estatal de Seguridad Pública	-	-	-	-	-	-
Consejería Jurídica	-	-	-	-	-	-
Secretaría de Turismo	-	-	-	-	-	-
Secretaría de Desarrollo Social	-	-	-	-	-	-
Secretaría del Trabajo	-	-	-	-	-	-
Secretaría de Cultura	-	-	-	-	-	-
Secretaría de Desarrollo Sustentable	-	-	-	-	-	-
Secretaría de Innovación, Ciencia y Tec.	-	-	-	-	-	-
Secretaría de Movilidad y Transporte	-	-	-	-	-	-
Gastos Institucionales	-	-	-	-	-	-
Poder Legislativo	-	-	-	-	-	-
Poder Judicial	-	-	-	-	-	-
Organismos Autónomos	-	-	-	-	-	-
Entidades Paraestatales y Fideicomisos No Empresariales y No Financieros	-	-	-	-	-	-
Fideicomisos Empresariales No Financieros con Participación Estatal Mayoritaria	-	-	-	-	-	-
Poder Ejecutivo de los Municipios	-	-	-	-	-	-
Gasto Etiquetado	11,334,000	12,139,919	23,473,919	9,155,538	8,742,615	14,318,381
Secretaría Ejecutiva de la Gobernatura	-	-	-	-	-	-
Secretaría de Gobierno	-	-	-	-	-	-
Secretaría de Hacienda	-	-	-	-	-	-
Secretaría de Economía	-	-	-	-	-	-
Secretaría de Desarrollo Agropecuario	-	-	-	-	-	-
Secretaría de Obras Públicas	-	-	-	-	-	-
Secretaría de Educación	-	-	-	-	-	-
Secretaría de Salud	-	-	-	-	-	-
Fiscalía General del Estado	-	-	-	-	-	-
Secretaría de Administración	-	-	-	-	-	-
Secretaría de la Contraloría	-	-	-	-	-	-
Comisión Estatal de Seguridad Pública	-	-	-	-	-	-
Consejería Jurídica	-	-	-	-	-	-
Secretaría de Turismo	-	-	-	-	-	-
Secretaría de Desarrollo Social	-	-	-	-	-	-
Secretaría del Trabajo	-	-	-	-	-	-
Secretaría de Cultura	-	-	-	-	-	-
Secretaría de Desarrollo Sustentable	-	-	-	-	-	-
Secretaría de Innovación, Ciencia y Tec.	-	-	-	-	-	-
Secretaría de Movilidad y Transporte	-	-	-	-	-	-
Gastos Institucionales	-	-	-	-	-	-
Poder Legislativo	-	-	-	-	-	-
Poder Judicial	-	-	-	-	-	-
Organismos Autónomos	-	-	-	-	-	-
Entidades Paraestatales y Fideicomisos No Empresariales y No Financieros	11,334,000	12,139,919	23,473,919	9,155,538	8,742,615	14,318,381
Fideicomisos Empresariales No Financieros con Participación Estatal Mayoritaria	-	-	-	-	-	-
Poder Ejecutivo de los Municipios	-	-	-	-	-	-
Total de Egresos	11,334,000	12,139,919	23,473,919	9,155,538	8,742,615	14,318,381

Concepto	Egresos					Subejercicio
	Aprobado	Ampliaciones/ (Reducciones)	Modificado	Devengado	Pagado	
	1	2	3 = (1 + 2)	4	5	
Gobierno	11,334,000	12,139,919	23,473,919	9,155,538	8,742,615	14,318,381
Legislación	-	-	-	-	-	-
Justicia	11,334,000	12,139,919	23,473,919	9,155,538	8,742,615	14,318,381
Coordinación de la Política de Gobierno	-	-	-	-	-	-
Relaciones Exteriores	-	-	-	-	-	-
Asuntos Financieros y Hacendarios	-	-	-	-	-	-
Seguridad Nacional	-	-	-	-	-	-
Asuntos de Orden Público y de Seguridad Interior	-	-	-	-	-	-
Otros Servicios Generales	-	-	-	-	-	-
Desarrollo Social	-	-	-	-	-	-
Protección Ambiental	-	-	-	-	-	-
Vivienda y Servicios a la Comunidad	-	-	-	-	-	-
Salud	-	-	-	-	-	-
Recreación, Cultura y Otras Manifestaciones Sociales	-	-	-	-	-	-
Educación	-	-	-	-	-	-
Protección Social	-	-	-	-	-	-
Otros Asuntos Sociales	-	-	-	-	-	-
Desarrollo Económico	-	-	-	-	-	-
Asuntos Económicos, Comerciales y Laborales en General	-	-	-	-	-	-
Agropecuaria, Silvicultura, Pesca y Caza	-	-	-	-	-	-
Combustibles y Energía	-	-	-	-	-	-
Minería, Manufacturas y Construcción	-	-	-	-	-	-
Transporte	-	-	-	-	-	-
Comunicaciones	-	-	-	-	-	-
Turismo	-	-	-	-	-	-
Ciencia, Tecnología e Innovación	-	-	-	-	-	-
Otras Industrias y Otros Asuntos Económicos	-	-	-	-	-	-
Otras no Clasificadas en Funciones Anteriores	-	-	-	-	-	-
Transacciones de la Deuda Pública / Costo Financiero de la Deuda	-	-	-	-	-	-
Transferencias, Participaciones y Aportaciones entre Diferentes Niveles y Ordenes de Gobierno	-	-	-	-	-	-
Saneamiento del Sistema Financiero	-	-	-	-	-	-
Adeudos de Ejercicios Fiscales Anteriores	-	-	-	-	-	-
Total del Gasto	11,334,000	12,139,919	23,473,919	9,155,538	8,742,615	14,318,381

Concepto	Egresos					Subejercicio
	Aprobado	Ampliaciones/ (Reducciones)	Modificado	Devengado	Pagado	
Gasto No Etiquetado	-	-	-	-	-	-
<i>Gobierno</i>	-	-	-	-	-	-
Legislación	-	-	-	-	-	-
Justicia	-	-	-	-	-	-
Coordinación de la Política de Gobierno	-	-	-	-	-	-
Relaciones Exteriores	-	-	-	-	-	-
Asuntos Financieros y Hacendarios	-	-	-	-	-	-
Seguridad Nacional	-	-	-	-	-	-
Asuntos de Orden Público y de Seguridad Interior	-	-	-	-	-	-
Otros Servicios Generales	-	-	-	-	-	-
<i>Desarrollo Social</i>	-	-	-	-	-	-
Protección Ambiental	-	-	-	-	-	-
Vivienda y Servicios a la Comunidad	-	-	-	-	-	-
Salud	-	-	-	-	-	-
Recreación, Cultura y Otras Manifestaciones Sociales	-	-	-	-	-	-
Educación	-	-	-	-	-	-
Protección Social	-	-	-	-	-	-
Otros Asuntos Sociales	-	-	-	-	-	-
<i>Desarrollo Económico</i>	-	-	-	-	-	-
Asuntos Económicos, Comerciales y Laborales en Gral.	-	-	-	-	-	-
Agropecuaria, Silvicultura, Pesca y Caza	-	-	-	-	-	-
Combustibles y Energía	-	-	-	-	-	-
Minería, Manufacturas y Construcción	-	-	-	-	-	-
Transporte	-	-	-	-	-	-
Comunicaciones	-	-	-	-	-	-
Turismo	-	-	-	-	-	-
Ciencia, Tecnología e Innovación	-	-	-	-	-	-
Otras Industrias y Otros Asuntos Económicos	-	-	-	-	-	-
<i>Otras no Clasificadas en Funciones Anteriores</i>	-	-	-	-	-	-
Transacciones de la Deuda Pública / Costo Financiero de la Deuda	-	-	-	-	-	-
Transferencias, Participaciones y Aportaciones entre Diferentes Niveles y Ordenes de Gobierno	-	-	-	-	-	-
Saneamiento del Sistema Financiero	-	-	-	-	-	-
Adeudos de Ejercicios Fiscales Anteriores	-	-	-	-	-	-
Gasto Etiquetado	11,334,000	12,139,919	23,473,919	9,155,538	8,742,615	14,318,381
<i>Gobierno</i>	11,334,000	12,139,919	23,473,919	9,155,538	8,742,615	14,318,381
Legislación	-	-	-	-	-	-
Justicia	11,334,000	12,139,919	23,473,919	9,155,538	8,742,615	14,318,381
Coordinación de la Política de Gobierno	-	-	-	-	-	-
Relaciones Exteriores	-	-	-	-	-	-
Asuntos Financieros y Hacendarios	-	-	-	-	-	-
Seguridad Nacional	-	-	-	-	-	-
Asuntos de Orden Público y de Seguridad Interior	-	-	-	-	-	-
Otros Servicios Generales	-	-	-	-	-	-
<i>Desarrollo Social</i>	-	-	-	-	-	-
Protección Ambiental	-	-	-	-	-	-
Vivienda y Servicios a la Comunidad	-	-	-	-	-	-
Salud	-	-	-	-	-	-
Recreación, Cultura y Otras Manifestaciones Sociales	-	-	-	-	-	-
Educación	-	-	-	-	-	-
Protección Social	-	-	-	-	-	-
Otros Asuntos Sociales	-	-	-	-	-	-
<i>Desarrollo Económico</i>	-	-	-	-	-	-
Asuntos Económicos, Comerciales y Laborales en Gral.	-	-	-	-	-	-
Agropecuaria, Silvicultura, Pesca y Caza	-	-	-	-	-	-
Combustibles y Energía	-	-	-	-	-	-
Minería, Manufacturas y Construcción	-	-	-	-	-	-
Transporte	-	-	-	-	-	-
Comunicaciones	-	-	-	-	-	-
Turismo	-	-	-	-	-	-
Ciencia, Tecnología e Innovación	-	-	-	-	-	-
Otras Industrias y Otros Asuntos Económicos	-	-	-	-	-	-
<i>Otras no Clasificadas en Funciones Anteriores</i>	-	-	-	-	-	-
Transacciones de la Deuda Pública / Costo Financiero de la Deuda	-	-	-	-	-	-
Transferencias, Participaciones y Aportaciones entre Diferentes Niveles y Ordenes de Gobierno	-	-	-	-	-	-
Saneamiento del Sistema Financiero	-	-	-	-	-	-
Adeudos de Ejercicios Fiscales Anteriores	-	-	-	-	-	-
Total del Egresos	11,334,000	12,139,919	23,473,919	9,155,538	8,742,615	14,318,381

Concepto	Egresos					Subejercicio
	Aprobado	Ampliaciones/ (Reducciones)	Modificado	Devengado	Pagado	
Gasto No Etiquetado	-	-	-	-	-	-
<i>Personal Administrativo y de Servicio Público</i>	-	-	-	-	-	-
<i>Magisterio</i>	-	-	-	-	-	-
<i>Servicios de Salud</i>	-	-	-	-	-	-
Personal Administrativo	-	-	-	-	-	-
Personal Médico, Paramédico y afín	-	-	-	-	-	-
<i>Seguridad Pública</i>	-	-	-	-	-	-
<i>Gastos Asociados a la Implementación de Nuevas Leyes Fed. o Reformas a las Mismas</i>	-	-	-	-	-	-
Nombre del Programa o Ley 1	-	-	-	-	-	-
Nombre del Programa o Ley 2	-	-	-	-	-	-
<i>Sentencias Laborales Definitivas</i>	-	-	-	-	-	-
Gasto Etiquetado	8,716,817	(591,614)	8,125,203	5,327,945	5,120,437	2,797,258
<i>Personal Administrativo y de Servicio Público</i>	8,716,817	(591,614)	8,125,203	5,327,945	5,120,437	2,797,258
<i>Magisterio</i>	-	-	-	-	-	-
<i>Servicios de Salud</i>	-	-	-	-	-	-
Personal Administrativo	-	-	-	-	-	-
Personal Médico, Paramédico y afín	-	-	-	-	-	-
<i>Seguridad Pública</i>	-	-	-	-	-	-
<i>Gastos Asociados a la Implementación de Nuevas Leyes Fed. o Reformas a las Mismas</i>	-	-	-	-	-	-
Nombre del Programa o Ley 1	-	-	-	-	-	-
Nombre del Programa o Ley 2	-	-	-	-	-	-
<i>Sentencias Laborales Definitivas</i>	-	-	-	-	-	-
Total del Gasto en Servicios Personales	8,716,817	(591,614)	8,125,203	5,327,945	5,120,437	2,797,258

INSTITUTO DE LA MUJER PARA EL ESTADO DE MORELOS
 Estado Analítico del Ejercicio del Presupuesto de Egresos
 Clasificación Económica (por Tipo de Gasto)
 Del 1 de enero al 30 de septiembre de 2018
 (Pesos)



Concepto	Egresos					Subejercicio
	Aprobado	Ampliaciones/ (Reducciones)	Modificado	Devengado	Pagado	
	1	2	3 = (1 + 2)	4	5	
Gasto Corriente	11,334,000	12,139,919	23,473,919	9,155,538	8,742,615	14,318,381
Gasto de Capital	-	-	-	-	-	-
Amortización de la Deuda y Disminución de Pasivos	-	-	-	-	-	-
Pensiones y Jubilaciones	-	-	-	-	-	-
Participaciones	-	-	-	-	-	-
Total del Gasto	11,334,000	12,139,919	23,473,919	9,155,538	8,742,615	14,318,381



Información Programática

CUENTA PÚBLICA
GOBIERNO DEL ESTADO DE MORELOS
ENERO - SEPTIEMBRE

2018

Concepto	Egresos					
	Aprobado	Ampliaciones/ (Reducciones)	Modificado	Devengado	Pagado	Subejercicio
	1	2	3 = (1 + 2)	4	5	6 = (3 - 4)
Programas						
Subsidios: Sector Social y Privado o Ent. Federativas y Municipios						
Sujetos a Reglas de Operación	-	-	-	-	-	-
Otros Subsidios	-	-	-	-	-	-
Desempeño de las Funciones	11,334,000	12,139,919	23,473,919	9,155,538	8,742,615	14,318,381
Prestación de Servicios Públicos	11,334,000	12,139,919	23,473,919	9,155,538	8,742,615	14,318,381
Provisión de Bienes Públicos	-	-	-	-	-	-
Planeación, Seguimiento y Evaluación de Políticas Públicas	-	-	-	-	-	-
Promoción y Fomento	-	-	-	-	-	-
Regulación y Supervisión	-	-	-	-	-	-
Funciones de las Fuerzas Armadas (Únicamente Gobierno Federal)	-	-	-	-	-	-
Específicos	-	-	-	-	-	-
Proyectos de Inversión	-	-	-	-	-	-
Administrativos y de Apoyo	-	-	-	-	-	-
Apoyo al Proceso Presupuestario y para Mejorar la Eficiencia Institucional	-	-	-	-	-	-
Apoyo a la Función Pública y al Mejoramiento de la Gestión	-	-	-	-	-	-
Operaciones Ajenas	-	-	-	-	-	-
Compromisos	-	-	-	-	-	-
Obligaciones de Cumplimiento de Resolución Jurisdiccional	-	-	-	-	-	-
Desastres Naturales	-	-	-	-	-	-
Obligaciones	-	-	-	-	-	-
Pensiones y Jubilaciones	-	-	-	-	-	-
Aportaciones a la Seguridad Social	-	-	-	-	-	-
Aportaciones a Fondos de Estabilización	-	-	-	-	-	-
Aportaciones a Fondos de Inversión y Reestructura de Pensiones	-	-	-	-	-	-
Programas de Gasto Federalizado (Gobierno Federal)	-	-	-	-	-	-
Gasto Federalizado	-	-	-	-	-	-
Participaciones a Entidades Federativas y Municipios	-	-	-	-	-	-
Costo financiero, deuda o apoyos a deudores y ahorradores de la banca	-	-	-	-	-	-
Adeudos de ejercicios fiscales anteriores	-	-	-	-	-	-
Total del Gasto	11,334,000	12,139,919	23,473,919	9,155,538	8,742,615	14,318,381

Concepto	Estimado	Devengado	Pagado ³
I. Ingresos Presupuestarios (I=1+2)	20,852,675	20,442,075	19,313,925
1. Ingresos del Gobierno de la Entidad Federativa 1	20,852,675	20,442,075	19,313,925
2. Ingresos del Sector Paraestatal 1	-	-	-
II. Egresos Presupuestarios (II=3+4)	11,334,000	9,155,538	8,742,615
3. Egresos del Gobierno de la Entidad Federativa 2	11,334,000	9,155,538	8,742,615
4. Egresos del Sector Paraestatal 2	-	-	-
III. Balance Presupuestario (Superávit o Déficit) (III = I - II)	9,518,675	11,286,537	10,571,310

Concepto	Estimado	Devengado	Pagado ³
III. Balance presupuestario (Superávit o Déficit)	9,518,675	11,286,537	10,571,310
IV. Intereses, Comisiones y Gastos de la Deuda	-	-	-
V. Balance Primario (Superávit o Déficit) (V= III - IV)	9,518,675	11,286,537	10,571,310

Concepto	Estimado	Devengado	Pagado ³
A. Financiamiento	-	-	-
B. Amortización de la deuda	-	-	-
C. Endeudamiento ó desendeudamiento (C = A - B)	-	-	-

1 Los Ingresos que se presentan son los ingresos presupuestarios totales sin incluir los ingresos por financiamientos. Los Ingresos del Gobierno de la Entidad Federativa corresponden a los del Poder Ejecutivo, Legislativo Judicial y Autónomos.

2 Los egresos que se presentan son los egresos presupuestarios totales sin incluir los egresos por amortización. Los egresos del Gobierno de la Entidad Federativa corresponden a los del Poder Ejecutivo, Legislativo, Judicial y Órganos Autónomos.

3 Para Ingresos se reportan los ingresos recaudados; para egresos se reportan los egresos pagados.

PROGRAMAS Y PROYECTOS DE INVERSIÓN

PROYECTO FEDERAL PAIMEF:

Acciones prioritarias para avanzar en la prevención atención y acceso a la justicia de las mujeres en situación de violencia (dentro del Programa de Apoyo a las Instancias de Mujeres en las Entidades Federativas).

Objetivo: Dar cumplimiento al programa de apoyo a las instancias de mujeres en las Entidades Federativas mediante acciones estratégicas de prevención, documentación, información, difusión y atención, fortaleciendo al mismo tiempo la coordinación con refugios y centros de atención externa, así como las instancias municipales de las mujeres del Estado de Morelos, a fin de contribuir a la erradicación de la violencia basada en género.

PROYECTO FEDERAL TRANSVERSALIDAD MODALIDAD I y III

Acciones estratégicas para avanzar en la disminución de las brechas de desigualdad de género en el Estado de Morelos. (Dentro del Programa de Fortalecimiento a la Transversalidad de Perspectiva de Género).

Objetivo: Dar Cumplimiento al Programa de Fortalecimiento a la Transversalidad de Perspectiva de Género mediante acciones institucionales que permitan transversalizar la perspectiva de género en las políticas públicas y la cultura institucional para el desarrollo de las mujeres y la igualdad de género en el Estado de Morelos, así como la creación de 6 centros para el desarrollo de las mujeres (CDM), con apoyo de mobiliario, equipo y recursos humanos.

A continuación, se plasman los indicadores de los proyectos instituciones ejecutados con gasto corriente.

**CUENTA PÚBLICA
ENERO-SEPTIEMBRE 2018
PROGRAMAS Y PROYECTOS DE INVERSIÓN
INSTITUTO DE LA MUJER PARA EL ESTADO DE MORELOS**

Objetivo :	1	Sensibilizar en materia de perspectiva de género a las servidoras (es) públicos de los tres poderes, de los municipios y de la población en general.						
Ficha Técnica del Indicador del Objetivo del Proyecto						(Indicador no registrado en MIR)		
Clave:	SG-IMM-P01-01	Nombre del indicador:	Porcentaje de talleres de sensibilización realizados en materia de perspectiva de género de los tres poderes, de los municipios y de la población en general.					
Definición del indicador:	Mide la proporción de talleres de sensibilización realizados respecto al total de talleres de sensibilización requeridos							
Tipo:	Gestión	Sentido de la medición:	Ascendente	Dimensión:	Eficacia	Frecuencia de medición:	Trimestral	
Método de cálculo:	Unidad de medida	Línea base						Meta 2018
		2012	2013	2014	2015	2016	2017	
Porcentaje	Porcentaje	NA	NA	NA	100%	100%	100%	100%
Fórmula:								
"NTSR"	* 100	"NTSR"			75	335	188	
		"TTSR"			75	335	188	
"TTSR"		Programación de la Meta 2018						
		1er. Trimestre	2do. Trimestre	3er. Trimestre	4to. Trimestre			
		100%	100%	100%	100%			
Glosario:	<p>"NTSR" - Número de talleres de sensibilización realizados en materia de perspectiva de género de los tres poderes, de los municipios y de la población en general.</p> <p>TTSR - Total de talleres de sensibilización requeridos en materia de perspectiva de género de los tres poderes, de los municipios y de la población en general.</p> <p>NA. No aplica</p>							
Fuente de información:	Instituto de la Mujer para el Estado de Morelos / Base de Datos de la Dirección de Capacitación y Enlace Institucional y Evaluaciones de años anteriores.							
Observaciones:	Las dependencias, municipio y/o población en general realizan la solicitud del proceso de sensibilización, de las cuales se identifican las necesidades y oferta temática, a partir de ello se calendarizan. Por lo que respecta a los talleres de sensibilización realizados de manera permanente en el Centro de Capacitación de la Secretaría de Administración se oferta para las y los servidores públicos del Poder Ejecutivo.							

**CUENTA PÚBLICA
ENERO-SEPTIEMBRE 2018
PROGRAMAS Y PROYECTOS DE INVERSIÓN
INSTITUTO DE LA MUJER PARA EL ESTADO DE MORELOS**

Objetivo :	2	Sensibilizar en materia de perspectiva de género a las servidoras (es) públicas de los tres poderes, de los municipios y de la población en general.						
Ficha Técnica del Indicador del Objetivo del Proyecto						(Indicador de ACTIVIDAD)		
Clave:	SG-IMM-P01-02	Nombre del indicador:	Porcentaje de servidoras (es) públicas que concluyeron el proceso de sensibilización en materia de perspectiva de género de los tres poderes y de los municipios.					
Definición del indicador:	Mide la proporción de servidoras (es) públicas que concluyeron el proceso de sensibilización en perspectiva de género respecto al total de servidoras (es) públicas <u>que requirieron</u> el proceso de sensibilización en perspectiva de género.							
Tipo:	Gestión	Sentido de la medición:	Ascendente	Dimensión:	Eficacia	Frecuencia de medición:	Trimestral	
Método de cálculo:	Unidad de medida	Línea base						Meta 2018
		2012	2013	2014	2015	2016	2017	
Porcentaje	Porcentaje	NA	NA	NA	100%	100%	100%	100%
Fórmula:								
"NSPCPS"	* 100	"NSPCPS"			46	335	675	
		"TSPRPS"			46	335	675	
"TSPRPS"	* 100	Programación de la Meta 2018						
		1er. Trimestre		2do. Trimestre		3er. Trimestre		4to. Trimestre
		100%		100%		100%		100%
Glosario:	NSPCPS: Total de servidoras (es) públicas que concluyeron el proceso de sensibilización en materia de perspectiva de género de los tres poderes y de los municipios. TSPRPS: Número de servidoras (es) públicas que requirieron el proceso de sensibilización en materia de perspectiva de género de los tres poderes y de los municipios. NA: No aplica							
Fuente de información:	Instituto de la Mujer para el Estado de Morelos/Base de datos de la Dirección de Capacitación y Enlace Institucional							
Observaciones:	El proceso de sensibilización consta de cuatro talleres, siendo Sensibilización en Género, Lenguaje Incluyente, Violencia de Género contra las Mujeres e Introducción a los derechos humanos, al concluir las cuatro sesiones, se le expide una constancia de participación. incluir justificación de con base en la meta de poa							

**CUENTA PÚBLICA
ENERO-SEPTIEMBRE 2018
PROGRAMAS Y PROYECTOS DE INVERSIÓN
INSTITUTO DE LA MUJER PARA EL ESTADO DE MORELOS**

Objetivo :	3	Sensibilizar en materia de perspectiva de género a las servidoras (es) públicos de los tres poderes, de los municipios y de la población en general.						
Ficha Técnica del Indicador del Objetivo del Proyecto					(Indicador de ACTIVIDAD)			
Clave:	SG-IMM-P01-03	Nombre del indicador:	Porcentaje de servidoras (es) públicos atendidos en algún taller del proceso de sensibilización en materia de perspectiva de género realizados de los tres poderes y de los municipios					
Definición del indicador:	Mide la proporción de servidoras (es) públicos atendidos en algún taller del proceso de sensibilización en perspectiva de género respecto al total de servidoras (es) públicos que requirieron el proceso de sensibilización en perspectiva de género.							
Tipo:	Gestión	Sentido de la medición:	Ascendente	Dimensión:	Eficacia	Frecuencia de medición:	Trimestral	
Método de cálculo:	Unidad de medida	Línea base						Meta 2018
		2012	2013	2014	2015	2016	2017	
Porcentaje	Porcentaje	NA	NA	NA	100%	100%	100%	100%
Fórmula:								
"NSPAT"	* 100	"NSPAT"			1,063	3,149	3,686	
		"TSPRT"			1,063	3,149	3,686	
		Programación de la Meta 2018						
"TSPRT"		1er. Trimestre	2do. Trimestre	3er. Trimestre	4to. Trimestre			
	100%	100%	100%	100%				
Glosario:	NSPAT: Número de servidoras (es) públicos atendidos en algún taller del proceso de sensibilización en perspectiva de género de los tres poderes y los municipios TSPRT: Total de servidoras (es) públicos que requirieron algún taller del proceso de sensibilización en perspectiva de género de los tres poderes y de los municipios NA: No aplica							
Fuente de información:	Instituto de la Mujer para el Estado de Morelos/Base de datos de la Dirección de Capacitación y Enlace Institucional							
Observaciones:	Para este indicador se contabiliza el número de personas que asisten a cualquiera de los cuatro temas del proceso de sensibilización en perspectiva de género de los tres poderes y los municipios, aunque no necesariamente hayan concluido con el proceso							

**CUENTA PÚBLICA
ENERO-SEPTIEMBRE 2018
PROGRAMAS Y PROYECTOS DE INVERSIÓN
INSTITUTO DE LA MUJER PARA EL ESTADO DE MORELOS**

Objetivo :	4	Capacitar a las servidoras (es) públicos en materia de perspectiva de género, derechos humanos y atención a violencia contra las mujeres de los tres poderes						
Ficha Técnica del Indicador del Objetivo del Proyecto					(Indicador de ACTIVIDAD)			
Clave:	SG-IMM-P01-04	Nombre del indicador:		Porcentaje de cursos de capacitación realizados en materia de perspectiva de género, derechos humanos y atención a violencia contra las mujeres impartidos a los tres poderes y de los municipios.				
Definición del indicador:		Mide la proporción de cursos de capacitación realizados en perspectiva de género, derechos humanos y violencia contra las mujeres respecto al total de cursos de capacitación requeridos.						
Tipo:	Gestión	Sentido de la medición:	Ascendente	Dimensión:	Eficacia	Frecuencia de medición:	Trimestral	
Método de cálculo:		Unidad de medida	Línea base					Meta 2018
Porcentaje			2012	2013	2014	2015	2016	2017
Fórmula:		Porcentaje	NA	NA	NA	100%	100%	100%
"NCCR"	* 100	"NCCR"				31	18	16
		"TCCR"				31	18	16
"TCCR"		Programación de la Meta 2018						
		1er. Trimestre	2do. Trimestre	3er. Trimestre	4to. Trimestre			
			100%	100%	100%			
Glosario:		NCCR: Número de cursos de capacitación realizados en materia de perspectiva de género, derechos humanos y atención a violencia contra las mujeres realizados a los tres poderes y municipios. TCCR: Total de cursos de capacitación requeridos en materia de perspectiva de género, derechos humanos y atención a violencia contra las mujeres requeridos por los tres poderes y municipios. NA: No aplica						
Fuente de información:		Instituto de la Mujer para el Estado de Morelos / Base de Datos de la Dirección de Capacitación y Enlace Institucional.						
Observaciones:		La capacitación se realiza a través del curso de formación básica en perspectiva de género para replicadoras (es) que consta de 8 sesiones.						

**CUENTA PÚBLICA
ENERO-SEPTIEMBRE 2018
PROGRAMAS Y PROYECTOS DE INVERSIÓN
INSTITUTO DE LA MUJER PARA EL ESTADO DE MORELOS**

Objetivo :	5	Capacitar a servidoras y servidores públicos en materia de perspectiva de género, derechos humanos y atención a la violencia contra las mujeres de los tres poderes y municipios.						
Ficha Técnica del Indicador del Objetivo del Proyecto					(Indicador de ACTIVIDAD)			
Clave:	SG-IMM-P01-05	Nombre del indicador:		Porcentaje de servidoras(es) que concluyeron el proceso de capacitación en materia de perspectiva de género, derechos humanos y violencia contra las mujeres de los tres poderes y municipios.				
Definición del indicador:		Mide la proporción de servidoras(es) públicos que concluyeron el proceso de capacitación en perspectiva de género, derechos humanos y violencia contra las mujeres de los tres poderes y de los municipios respecto al total de servidoras(es) públicos que requirieron el proceso de capacitación.						
Tipo:	Gestión	Sentido de la medición:	Ascendente	Dimensión:	Eficacia	Frecuencia de medición:	Trimestral	
Método de cálculo:		Unidad de medida	Línea base					Meta 2018
Porcentaje			2012	2013	2014	2015	2016	2017
Fórmula:		Porcentaje	NA	NA	NA	100%	100%	100%
NSPCPC	* 100	NSPCPC				31	94	32
		TSPRPC				31	94	32
TSPRPC		Programación de la Meta 2018						
		1er. Trimestre	2do. Trimestre	3er. Trimestre	4to. Trimestre			
		100%	100%	100%	100%			
Glosario:		NSPCPC: Número de servidoras (es) públicos que concluyeron el proceso de capacitación en materia de perspectiva de género y derechos humanos de los tres poderes y de los municipios. TSPRPC: Número de servidoras (es) públicos que requirieron el proceso de capacitación en materia de perspectiva de género y derechos humanos de los tres poderes y de los municipios. NA: No aplica						
Fuente de información:		Instituto de la Mujer para el Estado de Morelos / Base de Datos de la Dirección de Capacitación y Enlace Institucional.						
Observaciones:		El proceso de capacitación consta de ocho sesiones, al concluir el curso de capacitación se le expide una constancia como replicadores en temas de perspectiva de género.						

**CUENTA PÚBLICA
ENERO-SEPTIEMBRE 2018
PROGRAMAS Y PROYECTOS DE INVERSIÓN
INSTITUTO DE LA MUJER PARA EL ESTADO DE MORELOS**

Objetivo :	6	Capacitar a servidoras y servidores públicos en materia de perspectiva de género, derechos humanos y atención a la violencia contra las mujeres de los tres poderes y municipios.						
Ficha Técnica del Indicador del Objetivo del Proyecto					(Indicador de ACTIVIDAD)			
Clave:	SG-IMM-P01-06	Nombre del indicador:	Porcentaje de servidoras (es) públicos atendidos en el proceso de capacitación en materia de perspectiva de género, D.H. y violencia realizados a los tres poderes y de los municipios					
Definición del indicador:	Mide la proporción de servidoras (es) públicos atendidos en el proceso de capacitación en materia de perspectiva de género, D.H. y violencia realizados a los tres poderes y de los municipios, respecto al total de servidoras (es) públicos requeridos.							
Tipo:	Gestión	Sentido de la medición:	Ascendente	Dimensión:	Eficacia	Frecuencia de medición:	Trimestral	
Método de cálculo:	Unidad de medida	Línea base						Meta 2018
Porcentaje		2012	2013	2014	2015	2016	2017	
Fórmula:	Porcentaje	NA	NA	NA	100%	100%	100%	100%
"NSPRPC"	* 100	"NSPRPC"			529	467	244	
		"TSPCPC"			529	467	244	
"TSPCPC"		Programación de la Meta 2018						
		1er. Trimestre	2do. Trimestre	3er. Trimestre	4to. Trimestre			
		0%	100%	100%	100%			
Glosario:	NSPCPC: Número de servidoras (es) públicos que concluyeron el proceso de capacitación en materia de perspectiva de género, D.H. y violencia contra las mujeres de los tres poderes y de los municipios. TSPRPC: Total de servidoras (es) públicos que requirieron el proceso de capacitación en materia de perspectiva de género, D.H. y violencia contra las mujeres en los tres poderes y de los municipios. NA: No aplica							
Fuente de información:	Instituto de la Mujer para el Estado de Morelos / Base de Datos de la Dirección de Capacitación y Enlace Institucional.							
Observaciones:	Este indicador mide el número de personas que asisten a las sesiones que conforman el proceso de capacitación, pero que no necesariamente concluyen el proceso.							

**CUENTA PÚBLICA
ENERO-SEPTIEMBRE 2018
PROGRAMAS Y PROYECTOS DE INVERSIÓN
INSTITUTO DE LA MUJER PARA EL ESTADO DE MORELOS**

Objetivo :	1	del Proy.	Atender las solicitudes de consulta de mujeres y hombres en el Centro de Documentación Especializado en Género (CENDOC).					
Ficha Técnica del Indicador del Objetivo del Proyecto			(Indicador de ACTIVIDAD)					
Clave:	SG-IMM-P02-01		Nombre del indicador:	Porcentaje de mujeres y hombres con consultas atendidas en el centro de documentación especializada en género.				
Definición del indicador:	Mide la proporción de mujeres y hombres atendidos en el Centro de Documentación Especializada en Género con respecto al total hombres y mujeres que solicitaron atención.							
Tipo:	Gestión	Sentido de la medición:	Ascendente	Dimensión:	Calidad	Frecuencia de medición:	Semestral	
Método de cálculo:	Unidad de medida	Línea base						Meta 2018
		2012	2013	2014	2015	2016		
Porcentaje	Porcentaje	NA	NA	NA	NA	NA	100%	
Fórmula:								
"NMyHA"	* 100	"NMyHA"						
		"TARMYH"						
"TARMYH"		Programación de la Meta 2018						
		1er. Trimestre	2do. Trimestre	3er. Trimestre	4to. Trimestre			
		100%	100%	100%	100%			
Glosario:	"NMyHA" - Número de mujeres y hombres atendidos en el Centro de Documentación Especializada en Género.							
Glosario:	"TMyH" - Total de mujeres y hombres que solicitaron atención							
Fuente de información:	Instituto de la Mujer para el Estado de Morelos / Base de Datos de la Dirección de Capacitación y Enlace Institucional.							
Observaciones:	No se cuenta con línea base de este indicador, esta en la etapa de la implementación se pretende que para el ejercicio fiscal 2017 se active su funcionamiento.							

**CUENTA PÚBLICA
ENERO-SEPTIEMBRE 2018
PROGRAMAS Y PROYECTOS DE INVERSIÓN
INSTITUTO DE LA MUJER PARA EL ESTADO DE MORELOS**

Objetivo :	1	del Proy.	Otorgar atención psicológica a mujeres, sus hijas e hijos en situación de violencia.					
Ficha Técnica del Indicador del Objetivo del Proyecto							(Indicador de ACTIVIDAD)	
Clave:	SG-IMM-P03-01		Nombre del indicador:	Porcentaje de mujeres con atención psicológica otorgada.				
Definición del indicador:	Mide la proporción de atenciones psicológicas otorgadas (Número de servicios "atención en crisis, lúdicas, terapias, acompañamiento psicosocial, impresiones diagnósticas, unidad móvil y línea de la mujer") a mujeres en situación de violencia respecto al total de atenciones psicológicas requeridas por mujeres en situación de violencia).							
Tipo:	Gestión	Sentido de la medición:	Ascendente	Dimensión:	Eficacia	Frecuencia de medición:	Trimestral	
Método de cálculo:	Unidad de medida	Línea base						Meta 2018
		2012	2013	2014	2015	2016		
Porcentaje	Porcentaje	NA	NA	NA	100%	100%	NA	100%
Fórmula:								
"NMHeHAPO"	* 100	"NMHeHAPO"			1,000	1,662		
		TMHeHRAP"			1,000	1,662		
TMHeHRAP"	Programación de la Meta 2018							
	1er. Trimestre	2do. Trimestre	3er. Trimestre	4to. Trimestre				
	100%	100%	100%	100%				
Glosario:	"NMHeHAPO" - Número mujeres con atención psicológica otorgada							
	TMHeHRAP" - Total de mujeres en situación de violencia que requirieron atención.							
Fuente de información:	Instituto de la Mujer para el Estado de Morelos / Dirección Jurídica del IMM.							
Observaciones:	Las atenciones y/o servicios otorgados se miden por sesiones requeridas en el IMM, en el CAE, a través de línea de la mujer y unidad móvil. Cabe destacar que las atenciones o servicios otorgados varían de mujer a mujer de acuerdo a su problemática.							

**CUENTA PÚBLICA
ENERO-SEPTIEMBRE 2018
PROGRAMAS Y PROYECTOS DE INVERSIÓN
INSTITUTO DE LA MUJER PARA EL ESTADO DE MORELOS**

Objetivo :	2	del Proy.	Otorgar atenciones jurídicas a mujeres en situación de violencia.					
Ficha Técnica del Indicador del Objetivo del Proyecto							(Indicador de ACTIVIDAD)	
Clave:	SG-IMM-P03-02		Nombre del indicador:	Porcentaje de mujeres en situación de violencia con atención jurídica otorgada.				
Definición del indicador:	Mide la proporción de atenciones jurídicas otorgadas (Número de servicios: asesorías, canalizaciones, acompañamientos e información general solicitada) a mujeres en situación de violencia respecto al total de atenciones psicológicas requeridas por mujeres en situación de violencia).							
Tipo:	Gestión	Sentido de la medición:	Ascendente	Dimensión:	Eficacia	Frecuencia de medición:	Trimestral	
Método de cálculo:	Unidad de medida	Línea base						Meta 2018
		2012	2013	2014	2015	2016		
Porcentaje	Porcentaje	NA	NA	NA	100%	100%	NA	
Fórmula:								
"NMSVAJO"	* 100	"NMSVAJO"			618	1,289		
		"TMSVRAJ"			618	1,289		
"TMSVRAJ"	Programación de la Meta 2018							
	1er. Trimestre		2do. Trimestre		3er. Trimestre		4to. Trimestre	
	100%		100%		100%		100%	
Glosario:	"NMAJO" - Número de mujeres en situación de violencia con atención jurídica otorgada (asesoría y acompañamientos)							
	"TMSVRAJ" - Total de Mujeres en situación de violencia que requirieron jurídica.							
Fuente de información:	Instituto de la Mujer para el Estado de Morelos / Dirección Jurídica del IMM.							
Observaciones:	Las atenciones y/o servicios otorgados se miden por sesiones requeridas en el IMM, en el CAE, a través de línea de la mujer y unidad móvil. Cabe destacar que las atenciones o servicios otorgados varían de mujer a mujer de acuerdo a su problemática.							

**CUENTA PÚBLICA
ENERO-SEPTIEMBRE 2018
PROGRAMAS Y PROYECTOS DE INVERSIÓN
INSTITUTO DE LA MUJER PARA EL ESTADO DE MORELOS**

Objetivo :	3	del Proy.	Promocionar eventos sobre los programas, proyectos y acciones en favor de la perspectiva de género e igualdad entre mujeres y hombres					
Ficha Técnica del Indicador del Objetivo del Proyecto			(Indicador de ACTIVIDAD)					
Clave:	SG-IMM-P05-03	Nombre del indicador:	Porcentaje de eventos de promoción de los programas, proyectos y acciones en favor de la perspectiva de género e igualdad entre mujeres y hombres realizados.					
Definición del indicador:	Mide la proporción de eventos de promoción (un billon de pie, día internacional de la mujer, aniversario del IMM y día internacional de la eliminación de la violencia contra la mujer) de los programas, proyectos y acciones en favor de la perspectiva de género e igualdad entre mujeres y hombres realizados con respecto al total de eventos de promoción (un billon de pie, día internacional de la mujer, aniversario del IMM y día internacional de la eliminación de la violencia contra la mujer) de los programas, proyectos y acciones en favor de la perspectiva de género e igualdad entre mujeres y hombres.							
Tipo:	Gestión	Sentido de la medición:	Ascendente	Dimensión:	Eficacia	Frecuencia de medición:	Trimestral	
Método de cálculo:	Unidad de medida	Línea base						Meta 2018
Porcentaje		2012	2013	2014	2015	2016		
Fórmula:	Porcentaje	100%	100%	100%	100%	100%	NA	100%
"NEPR"	* 100	"NEPR"	1	1	1	3	3	
		"TEPR"	1	1	1	3	3	
"TEPR"		Programación de la Meta 2018						
		1er. Trimestre	2do. Trimestre	3er. Trimestre	4to. Trimestre			
		100%	100%	100%	100%			
Glosario:	"NEPR" - Número de eventos de promoción realizados de los programas, proyectos y acciones en favor de la perspectiva de género e igualdad entre mujeres y hombres.							
	"TEPR" - Total de eventos de promoción requeridos de los programas, proyectos y acciones en favor de la perspectiva de género e igualdad entre mujeres y hombres.							

**CUENTA PÚBLICA
ENERO-SEPTIEMBRE 2018
PROGRAMAS Y PROYECTOS DE INVERSIÓN
INSTITUTO DE LA MUJER PARA EL ESTADO DE MORELOS**

Objetivo :	1	del Proy.	Informar a través de medios electrónicos sobre los programas, proyectos y acciones en favor de la perspectiva de género e igualdad entre mujeres y hombres					
Ficha Técnica del Indicador del Objetivo del Proyecto				(Indicador de ACTIVIDAD)				
Clave:	SG-IMM-P05-01		Nombre del indicador:	Porcentaje de actualizaciones realizadas en medios electrónicos del IMEM sobre los programas, proyectos y acciones en favor de la perspectiva de género e igualdad entre mujeres y hombres.				
Definición del indicador:	Mide la proporción de actualizaciones realizadas en medios electrónicos del IMEM sobre los programas, proyectos y acciones en favor de la perspectiva de género e igualdad entre mujeres y hombres respecto al total de actualizaciones requeridas en medios electrónicos del IMEM sobre los programas, proyectos y acciones en favor de la perspectiva de género e igualdad entre mujeres y hombres.							
Tipo:	Gestión	Sentido de la medición:	Ascendente	Dimensión:	Eficacia	Frecuencia de medición:	Trimestral	
Método de cálculo:	Unidad de medida	Línea base						Meta 2018
		2012	2013	2014	2015	2016		
Porcentaje	Porcentaje	100%	100%	100%	100%	100%	NA	100%
Fórmula:								
"NAR"	* 100	"NAR"	1	2	4	12	12	
		"TAR"	1	2	4	12	12	
"TAR"	* 100	Programación de la Meta 2018						
		1er. Trimestre		2do. Trimestre		3er. Trimestre		4to. Trimestre
		100%		100%		100%		100%
Glosario:	"NAR" - Número de actualizaciones realizadas en medios electrónicos del IMEM sobre los programas, proyectos y acciones en favor de la perspectiva de género e igualdad entre mujeres y hombres							
	"TAR" - Total de actualizaciones requeridas en medios electrónicos del IMEM sobre los programas, proyectos y acciones en favor de la perspectiva de género e igualdad entre mujeres y hombres							
Fuente de información:	Instituto de la Mujer para el Estado de Morelos / Dirección de Comunicación Social del IMM.							
Observaciones:	Ninguna.							

**CUENTA PÚBLICA
ENERO-SEPTIEMBRE 2018
PROGRAMAS Y PROYECTOS DE INVERSIÓN
INSTITUTO DE LA MUJER PARA EL ESTADO DE MORELOS**

Objetivo :	2	del Proy.	Informar mediante las campañas realizadas en medios de información sobre los programas, proyectos y acciones en favor de la perspectiva de género e igualdad entre mujeres y hombres.						
Ficha Técnica del Indicador del Objetivo del Proyecto			(Indicador de ACTIVIDAD)						
Clave:	SG-IMM-P05-02		Nombre del indicador:	Porcentaje de campañas de difusión realizadas sobre los programas, proyectos y acciones en favor de la perspectiva de género e igualdad entre mujeres y hombres en medios de comunicación.					
Definición del indicador:			Mide la proporción de campañas de difusión realizadas sobre los programas, proyectos y acciones en favor de la perspectiva de género e igualdad entre mujeres y hombres en medios de comunicación respecto al total de campañas de difusión requeridas sobre los programas, proyectos y acciones en favor de la perspectiva de género e igualdad entre mujeres y hombres en medios de comunicación.						
Tipo:	Gestión	Sentido de la medición:	Ascendente	Dimensión:	Eficacia	Frecuencia de medición:	Trimestral		
Método de cálculo:		Unidad de medida	Línea base					Meta 2018	
Porcentaje			2012	2013	2014	2015	2016		
Fórmula:		Porcentaje	100%	100%	100%	100%	100%	NA	100%
"NCDR"	* 100	"NCDR"	1	1	1	1	6		
		"TCDR"	1	1	1	1	6		
"TCDR"		Programación de la Meta 2018							
		1er. Trimestre	2do. Trimestre	3er. Trimestre	4to. Trimestre				
		100%	100%	100%	100%				
Glosario:		"NCDR" - Número de campañas de difusión realizadas sobre los programas, proyectos y acciones en favor de la perspectiva de género e igualdad entre mujeres y hombres en medios de comunicación.							
		"TCDR" - Total de campañas de difusión requeridas sobre los programas, proyectos y acciones en favor de la perspectiva de género e igualdad entre mujeres y hombres en medios de comunicación.							
Fuente de información:		Instituto de la Mujer para el Estado de Morelos / Dirección de Comunicación Social del IMM.							
Observaciones:		Ninguna.							

**CUENTA PÚBLICA
ENERO-SEPTIEMBRE 2018
PROGRAMAS Y PROYECTOS DE INVERSIÓN
INSTITUTO DE LA MUJER PARA EL ESTADO DE MORELOS**

Objetivo :	3	del Proy.	Promocionar eventos sobre los programas, proyectos y acciones en favor de la perspectiva de género e igualdad entre mujeres y hombres						
Ficha Técnica del Indicador del Objetivo del Proyecto					(Indicador de ACTIVIDAD)				
Clave:	SG-IMM-P05-03		Nombre del indicador:	Porcentaje de eventos de promoción de los programas, proyectos y acciones en favor de la perspectiva de género e igualdad entre mujeres y hombres realizados.					
Definición del indicador:			Mide la proporción de eventos de promoción (un billon de pie, día internacional de la mujer, aniversario del IMM y día internacional de la eliminación de la violencia contra la mujer) de los programas, proyectos y acciones en favor de la perspectiva de género e igualdad entre mujeres y hombres realizados con respecto al total de eventos de promoción (un billon de pie, día internacional de la mujer, aniversario del IMM y día internacional de la eliminación de la violencia contra la mujer) de los programas, proyectos y acciones en favor de la perspectiva de género e igualdad entre mujeres y hombres.						
Tipo:	Gestión	Sentido de la medición:	Ascendente	Dimensión:	Eficacia	Frecuencia de medición:	Trimestral		
Método de cálculo:		Unidad de medida	Línea base					Meta 2018	
Porcentaje			2012	2013	2014	2015	2016		
Fórmula:		Porcentaje	100%	100%	100%	100%	100%	NA	100%
"NEPR"		"NEPR"	1	1	1	3	3		
		"TEPR"	1	1	1	3	3		
"TEPR"	* 100	Programación de la Meta 2018							
		1er. Trimestre	2do. Trimestre	3er. Trimestre	4to. Trimestre				
		100%	100%	100%	100%				
Glosario:		"NEPR" - Número de eventos de promoción realizados de los programas, proyectos y acciones en favor de la perspectiva de género e igualdad entre mujeres y hombres.							
		"TEPR" - Total de eventos de promoción requeridos de los programas, proyectos y acciones en favor de la perspectiva de género e igualdad entre mujeres y hombres.							
Fuente de información:		Instituto de la Mujer para el Estado de Morelos / Dirección de Comunicación Social del IMM.							
Observaciones:		Ninguna.							



Anexos

CUENTA PÚBLICA
GOBIERNO DEL ESTADO DE MORELOS
ENERO - SEPTIEMBRE

2018

Clave	Fondo, Programa o Convenio	Datos de la Cuenta Bancaria	
		Institución Bancaria	Número de Cuenta
**46928679	Cuenta Ordinaria IMM	BANORTE	**46928679
**94357893	Cuenta Remanente 2002-2015	BANORTE	**94357893
**07571212	Cuenta Transversalidad Modalidad I 2017	BANORTE	**07571212
**07571203	Cuenta Transversalidad Modalidad III 2017	BANORTE	**07571203
**94944513	Cuenta Paimef 2018	BANORTE	**94944513
**91571721	Cuenta CDI 2018	BANORTE	**91571721
**94944504	Cuenta Transversalidad Modalidad I 2018	BANORTE	**94944504
*94944522	Cuenta Transversalidad Modalidad III 2018	BANORTE	**94944522

**RELACIÓN DE ESQUEMAS BURSATILES Y DE
COBERTURA FINANCIERA**

FORMATO LIBRE

(Art. 46, último párrafo de la Ley General de Contabilidad)

NO APLICA

INFORMACIÓN ADICIONAL QUE DISPONGAN OTRAS LEYES

FORMATO LIBRE

NO APLICA



Instituto de Servicios Registrales y Catastrales del Estado de Morelos

CUENTA PÚBLICA CONSOLIDADA
ENTIDADES PARAESTATALES
ENERO - SEPTIEMBRE | 2018



ISRyC

INSTITUTO DE SERVICIOS REGISTRALES Y CATASTRALES
DEL ESTADO DE MORELOS

Introducción

CUENTA PÚBLICA
INSTITUTO DE SERVICIOS REGISTRALES Y
CATASTRALES DEL ESTADO DE MORELOS
ENERO - SEPTIEMBRE

2018

Introducción

El Instituto de Servicios Registrales y Catastrales del Estado de Morelos, es un Organismo público descentralizado del Gobierno del Estado de Morelos, con personalidad jurídica y patrimonio propios, sectorizado a la Secretaría de Gobierno, de conformidad con el artículo 2 de la Ley del Registro Público de la Propiedad y del Comercio del Estado de Morelos, publicada en el Periódico Oficial “Tierra y Libertad”, número 4572, de fecha 28 de noviembre de 2007 y presta el servicio de dar publicidad a los actos jurídicos que conforme a la Ley, deban surtir efectos contra terceros a través del Registro Público de la Propiedad y del Comercio y por la otra, mantiene y actualiza el Sistema de Información Catastral del Estado de Morelos.

Lo anterior fue dado a conocer el 24 de octubre de 2012 en el Periódico Oficial Libertad” número 5037 donde se publica el Decreto por el cual se reformaron las Leyes del Registro Público de la Propiedad y del Comercio del Estado y la Ley de Catastro Municipal del Estado de Morelos, a fin de fusionar ambas actividades inmobiliarias en un solo Instituto, denominado “Instituto de Servicios Registrales y Catastrales del Estado de Morelos” y el 3 de abril de 2013 en el Periódico Oficial Tierra y Libertad número 5081, se publica el Estatuto Orgánico del Instituto de Servicios Registrales y Catastrales del Estado de Morelos, con el cual se determina la estructura organizacional, atribuciones y funcionamiento de las Unidades Administrativas que la integran además de ser un referente normativo para la ciudadanía sobre la transparencia y funcionamiento de este Instituto de Servicios Registrales y Catastrales del Estado de Morelos ; y el 21 de agosto de 2013 en el Periódico Oficial Tierra y Libertad número 5112, se publica el decreto por que se reforma el Estatuto Orgánico del Instituto de Servicios Registrales y Catastrales del Estado de Morelos para la instauración de la Coordinación de Catastro.

MISIÓN.- Brindar el servicio de dar publicidad a los actos jurídicos que conforme a la Ley deban surtir efectos contra terceros, a través del Registro Público de la Propiedad y del Comercio; así como otorgar servicios en el Archivo General de Notarías y mantener actualizado el Sistema de Información Catastral del estado de Morelos.

VISIÓN.- Ser una institución competitiva y de vanguardia que garantice la inscripción de la propiedad privada inmobiliaria y de comercio, a través de servicios enfocados al usuario, bajo un sistema de gestión de la calidad, con tecnologías modernas y personal competente, que coadyuve al desarrollo económico, al fortalecimiento catastral, y al bienestar de los morelenses.

Situación Financiera.- Este organismo lleva sus registro contable en el Sistema Computacional “Scodap Sistema Integral de Contabilidad Gubernamental” un Sistema de Armonización Contable Gubernamental que cumple con la normatividad emitida por el CONAC y la Ley General de Contabilidad Gubernamental (LGCG) para la emisión de los estados financieros y para este ejercicio 2017.

En el mes de diciembre de 2017, se autorizó a este Instituto la suficiencia presupuestal para el programa “Plataforma de Información Geográfica Financiera y Social para el Desarrollo Integral de Morelos” con la cual se pretende actualizar la cartografía escala 1:1000 de las cabeceras municipales del Estado de Morelos así como actualizar y dar mantenimiento del portal de vinculación RPP-Catastro de este Instituto.



ISRyC

INSTITUTO DE SERVICIOS REGISTRALES Y CATASTRALES
DEL ESTADO DE MORELOS

Información Contable

CUENTA PÚBLICA
INSTITUTO DE SERVICIOS REGISTRALES Y
CATASTRALES DEL ESTADO DE MORELOS
ENERO - SEPTIEMBRE



2018

Concepto	2018	2017	Concepto	2018	2017
INGRESOS Y OTROS BENEFICIOS			GASTOS Y OTRAS PÉRDIDAS		
<i>Ingresos de la Gestión</i>			<i>Gastos de Funcionamiento</i>		
Impuestos			Servicios Personales	21,466,852	49,640,989
Cuotas y Aportaciones de Seguridad Social		640	Materiales y Suministros	19,396,532	29,980,088
Contribuciones de Mejoras		-	Servicios Generales	736,344	1,059,625
Derechos		-		1,333,976	18,601,276
Productos de Tipo Corriente	232	640	<i>Transferencias, Asignaciones, Subsidios y Otras Ayudas</i>	-	-
Aprovechamientos de Tipo Corriente	-	-	Transferencias Internas y Asignaciones al Sector Público	-	-
Ingresos por Venta de Bienes y Servicios	-	-	Transferencias al Resto del Sector Público	-	-
Ingresos no Comprendidos en las Fracciones de la Ley de	-	-	Subsidios y Subvenciones	-	-
Ingresos Causados en Ejercicios Fiscales Anteriores Pendientes	-	-	Ayudas Sociales	-	-
de Liquidación o Pago	-	-	Pensiones y Jubilaciones	-	-
			Transf. a Fideicomisos, Mandatos y Contratos Análogos	-	-
<i>Participaciones, Aportaciones, Transferencias,</i>	21,580,470	49,706,994	Transferencias a la Seguridad Social	-	-
<i>Asignaciones, Subsidios y Otras Ayudas</i>			Donativos	-	-
Participaciones y Aportaciones	-	-	Transferencias al Exterior	-	-
Transferencias, Asignaciones, Subsidios y Otras ayudas	21,580,470	49,706,994	<i>Participaciones y Aportaciones</i>	-	-
			Participaciones	-	-
<i>Otros Ingresos y Beneficios</i>	87	-	Aportaciones	-	-
Ingresos Financieros	-	-	Convenios	-	-
Incremento por Variación de Inventarios	-	-	<i>Intereses, Comisiones y Otros Gastos de la Deuda Púb.</i>	-	-
Disminución del Exceso de Estimaciones por Pérdida o	-	-	Intereses de la Deuda Pública	-	-
Deterioro u Obsolescencia	-	-	Comisiones de la Deuda Pública	-	-
Disminución del Exceso de Provisiones	-	-	Gastos de la Deuda Pública	-	-
Otros Ingresos y Beneficios Varios	87	-	Costo por Coberturas	-	-
			Apoyos Financieros	-	-
Total de Ingresos y Otros Beneficios	21,580,789	49,707,634	<i>Otros Gastos y Pérdidas Extraordinarias</i>	-	-
			Estimaciones, Depreciaciones, Deterioros, Obsolescencia y	-	-
			Amortizaciones	-	-
			Provisiones	-	-
			Disminución de Inventarios	-	-
			Aumento por Insuficiencia de Estimaciones por Pérdida o	-	-
			Deterioro y Obsolescencia	-	-
			Aumento por Insuficiencia de Provisiones	-	-
			Otros Gastos	-	-
			<i>Inversión Pública</i>	-	-
			Inversión Pública no Capitalizable	-	-
			Total de Gastos y Otras Pérdidas	21,466,852	49,640,989
			Resultados del Ejercicio (Ahorro/Desahorro)	113,937	66,645

Bajo protesta de decir verdad declaramos que los Estados Financieros y sus Notas son razonablemente correctos y responsabilidad del emisor.

CONCEPTO	2018	Año	2017	CONCEPTO	2018	Año	2017
ACTIVO				PASIVO			
Activo Circulante				Pasivo Circulante			
Efectivo y Equivalentes	154,948		403,465	Cuentas por Pagar a Corto Plazo	12,082,939		18,212,253
Derechos a Recibir Efectivo o Equivalentes	12,481,012		18,256,871	Documentos por Pagar a Corto Plazo	-		-
Derechos a Recibir Bienes o Servicios	-		-	Porción a Corto Plazo de la Deuda Pública a Largo Plazo	-		-
Inventarios	-		-	Títulos y Valores a Corto Plazo	-		-
Almacenes	-		-	Pasivos Diferidos a Corto Plazo	-		-
Estimación por Pérdida o Deterioro de Activos Circulantes	-		-	Fondos y Bienes de Terceros en Garantía y/o Administración a Corto Plazo	-		-
Otros Activos Circulantes	5,142		5,142	Provisiones a Corto Plazo	-		-
Total de Activos Circulantes	12,641,102		18,665,478	Total de Pasivos Circulantes	12,082,939		18,212,253
Activo No Circulante				Pasivo No Circulante			
Inversiones Financieras a Largo Plazo	-		-	Cuentas por Pagar a Largo Plazo	-		-
Derechos a Recibir Efectivo o Equivalentes a Largo Plazo	-		-	Documentos por Pagar a Largo Plazo	-		-
Bienes Inmuebles, Infraestructura y Construcciones en Proceso	23,476,039		23,476,039	Deuda Pública a Largo Plazo	-		-
Bienes Muebles	29,313,629		29,304,630	Pasivos Diferidos a Largo Plazo	-		-
Activos Intangibles	1,407,495		1,407,495	Fondos y Bienes de Terceros en Garantía y/o en Administración a Largo Plazo	-		-
Depreciación, Deterioro y Amortización Acumulada de Bienes	-		-	Provisiones a Largo Plazo	-		-
Activos Diferidos	-		-	Total de Pasivos No Circulantes	-		-
Estimación por Pérdida o Deterioro de Activos no Circulantes	-		-	Total del Pasivo	12,082,939		18,212,253
Otros Activos no Circulantes	-		-	HACIENDA PÚBLICA / PATRIMONIO			
Total de Activos No Circulantes	54,197,163		54,188,164	Hacienda Pública / Patrimonio Contribuido	53,775,059		53,775,059
Total del Activo	66,838,265		72,853,642	Aportaciones	28,951,911		28,951,911
				Donaciones de Capital	24,823,148		24,823,148
				Actualización de la Hacienda Pública / Patrimonio	-		-
				Hacienda Pública / Patrimonio Generado	980,267		866,330
				Resultados del Ejercicio (Ahorro / Desahorro)	113,937		66,645
				Resultados de Ejercicios Anteriores	866,330		799,685
				Revalúos	-		-
				Reservas	-		-
				Rectificaciones de Resultados de Ejercicios Anteriores	-		-
				Exceso o Insuficiencia en la Actualización de la Hacienda Pública / Patrimonio	-		-
				Resultado por Posición Monetaria	-		-
				Resultado por Tenencia de Activos no Monetarios	-		-
				Total Hacienda Pública / Patrimonio	54,755,326		54,641,389
				Total del Pasivo y Hacienda Pública / Patrimonio	66,838,265		72,853,642

Bajo protesta de decir verdad declaramos que los Estados Financieros y sus Notas son razonablemente correctos y responsabilidad del emisor.

CONCEPTO	30 de septiembre		31 de diciembre	
	2018	2017	2018	2017
ACTIVO				
Activo Circulante				
Efectivo y Equivalentes	154,948	403,465		
Efectivo	3,607	4,233		
Bancos/Tesorería	151,341	399,232		
Bancos/Dependencias y Otros	-	-		
Inversiones Temporales (Hasta 3 meses)	-	-		
Fondos con Afectación Específica	-	-		
Depósitos de Fondos de Terceros en Garantía y/o Admón.	-	-		
Otros Efectivos y Equivalentes	-	-		
Derechos a Recibir Efectivo o Equivalentes	12,481,012	18,256,871		
Inversiones Financieras de Corto Plazo	-	-		
Cuentas por Cobrar a Corto Plazo	-	-		
Deudores Diversos por Cobrar a Corto Plazo	12,481,012	18,256,871		
Ingresos por Recuperar a Corto Plazo	-	-		
Deudores por Anticipos de la Tesorería a Corto Plazo	-	-		
Préstamos Otorgados a Corto Plazo	-	-		
Otros Derechos a Recibir Efectivo o Equiv. a Corto Plazo	-	-		
Derechos a Recibir Bienes o Servicios	-	-		
Ant. a Proveedores por Adq. de Bienes y Prest. de Serv. a Corto Plazo	-	-		
Ant. a Proveedores por Adq. de Bienes Imm. y Muebles a Corto Plazo	-	-		
Ant. a Proveedores por Adq. de Bienes Intangibles a Corto Plazo	-	-		
Anticipo a Contratistas por Obras Públicas a Corto Plazo	-	-		
Otros Derechos a Recibir Bienes o Servicios a Corto Plazo	-	-		
Inventarios	-	-		
Inventario de Mercancías para Venta	-	-		
Inventario de Mercancías Terminadas	-	-		
Inventario de Mercancías en Proceso de Elaboración	-	-		
Inventario de Materias Primas, Mat. y Suministros para Producción	-	-		
Bienes en Tránsito	-	-		
Almacenes	-	-		
Estimación por Pérdida o Deterioro de Activos Circulantes	-	-		
Est. para Ctas. Incobrables por Derechos a Recibir Efectivo o Equiv.	-	-		
Estimación por Deterioro de Inventarios	-	-		
Otros Activos Circulantes	5,142	5,142		
Valores en Garantía	5,142	5,142		
Bienes en Garantía (excluye depósitos de fondos)	-	-		
Bienes Deriv. de Embargos, Decom., Aseguramientos y Dación en Pago	-	-		
Adquisición con Fondos de Terceros	-	-		
Total de Activos Circulantes	12,641,102	18,665,478		
PASIVO				
Pasivo Circulante				
Cuentas por Pagar a Corto Plazo	12,082,939	18,212,253		
Servicios Personales por Pagar a Corto Plazo	183,733	1,632,771		
Proveedores por Pagar a Corto Plazo	11,899,206	16,579,482		
Contratistas por Obras Públicas por Pagar a Corto Plazo	-	-		
Participaciones y Aportaciones por Pagar a Corto Plazo	-	-		
Transferencias Otorgadas por Pagar a Corto Plazo	-	-		
Int., Comisiones y Otros Gastos de la Deuda Púb. por Pagar a Corto Plazo	-	-		
Retenciones y Contribuciones por Pagar a Corto Plazo	-	-		
Devoluciones de la Ley de Ingresos por Pagar a Corto Plazo	-	-		
Otras Cuentas por Pagar a Corto Plazo	-	-		
Documentos por Pagar a Corto Plazo	-	-		
Documentos Comerciales por Pagar a Corto Plazo	-	-		
Documentos con Contratistas por Obras Púb. por Pagar a Corto Plazo	-	-		
Otros Documentos por Pagar a Corto Plazo	-	-		
Porción a Corto Plazo de la Deuda Pública a Largo Plazo	-	-		
Porción a Corto Plazo de la Deuda Pública	-	-		
Porción a Corto Plazo de Arrendamiento Financiero	-	-		
Títulos y Valores a Corto Plazo	-	-		
Pasivos Diferidos a Corto Plazo	-	-		
Ingresos Cobrados por Adelantado a Corto Plazo	-	-		
Intereses Cobrados por Adelantado a Corto Plazo	-	-		
Otros Pasivos Diferidos a Corto Plazo	-	-		
Fondos y Bienes de Terceros en Garantía y/o Admón. a C. P.	-	-		
Fondos en Garantía a Corto Plazo	-	-		
Fondos en Administración a Corto Plazo	-	-		
Fondos Contingentes a Corto Plazo	-	-		
Otros Fondos de Terceros en Garantía y/o Administración a Corto Plazo	-	-		
Valores y Bienes en Garantía a Corto Plazo	-	-		
Provisiones a Corto Plazo	-	-		
Provisión para Demandas y Juicios a Corto Plazo	-	-		
Provisión para Contingencias a Corto Plazo	-	-		
Otras Provisiones a Corto Plazo	-	-		
Otros Pasivos a Corto Plazo	-	-		
Ingresos por Clasificar	-	-		
Recaudación por Participar	-	-		
Otros Pasivos Circulantes	-	-		
Total de Pasivos Circulantes	12,082,939	18,212,253		

CONCEPTO	30 de septiembre 2018	31 de diciembre 2017	CONCEPTO	30 de septiembre 2018	31 de diciembre 2017
Activo No Circulante			Pasivo No Circulante		
Inversiones Financieras a Largo Plazo	-	-	Cuentas por Pagar a Largo Plazo	-	-
Derechos a Recibir Efectivo o Equivalentes a Largo Plazo	-	-	Documentos por Pagar a Largo Plazo	-	-
Bienes Inmuebles, Infraestructura y Const. en Proceso	23,476,039	23,476,039	Deuda Pública a Largo Plazo	-	-
Bienes Muebles	29,313,629	29,304,630	Pasivos Diferidos a Largo Plazo	-	-
Activos Intangibles	1,407,495	1,407,495	Fdos. y Bienes de Terceros en Garantía y/o en Admón. a L.P.	-	-
Depreciación, Deterioro y Amortización Acumulada de Bienes	-	-	Provisiones a Largo Plazo	-	-
Activos Diferidos	-	-	Total de Pasivos No Circulantes	-	-
Estimación por Pérdida o Deterioro de Activos no Circulantes	-	-	Total del Pasivo	12,082,939	18,212,253
Otros Activos no Circulantes	-	-			
Total de Activos No Circulantes	54,197,163	54,188,164	HACIENDA PÚBLICA / PATRIMONIO		
Total del Activo	66,838,265	72,853,642	<i>Hacienda Pública / Patrimonio Contribuido</i>	53,775,059	53,775,059
			Aportaciones	28,951,911	28,951,911
			Donaciones de Capital	24,823,148	24,823,148
			Actualización de la Hacienda Pública / Patrimonio	-	-
			<i>Hacienda Pública / Patrimonio Generado</i>	980,267	866,330
			Resultados del Ejercicio (Ahorro / Desahorro)	113,937	66,645
			Resultados de Ejercicios Anteriores	866,330	799,685
			Revalúos	-	-
			Reservas	-	-
			Rectificaciones de Resultados de Ejercicios Anteriores	-	-
			Exceso o Insuficiencia en la Actualización de la Hacienda Pública / Patrimonio	-	-
			Resultado por Posición Monetaria	-	-
			Resultado por Tenencia de Activos no Monetarios	-	-
			Total Hacienda Pública / Patrimonio	54,755,326	54,641,389
			Total del Pasivo y Hacienda Pública / Patrimonio	66,838,265	72,853,642

Bajo protesta de decir verdad declaramos que los Estados Financieros y sus Notas son razonablemente correctos y responsabilidad del emisor.

Concepto	Origen	Aplicación	Concepto	Origen	Aplicación
ACTIVO		8,999	PASIVO		6,129,314
Activo Circulante	6,024,376	-	Pasivo Circulante		6,129,314
Efectivo y Equivalentes	248,517	-	Cuentas por Pagar a Corto Plazo		6,129,314
Derechos a Recibir Efectivo o Equivalentes	5,775,859	-	Documentos por Pagar a Corto Plazo		-
Derechos a Recibir Bienes o Servicios	-	-	Porción a Corto Plazo de la Deuda Pública a Largo Plazo		-
Inventarios	-	-	Títulos y Valores a Corto Plazo		-
Almacenes	-	-	Pasivos Diferidos a Corto Plazo		-
Estimación por Pérdida o Deterioro de Activos Circulantes	-	-	Fdos. y Bienes de Terceros en Garantía y/o Admón. a C. P.		-
Otros Activos Circulantes	-	-	Provisiones a Corto Plazo		-
Activo No Circulante	-	8,999	Otros Pasivos a Corto Plazo		-
Inversiones Financieras a Largo Plazo	-	-	Pasivo No Circulante		-
Derechos a Recibir Efectivo o Equivalentes a Largo Plazo	-	-	Cuentas por Pagar a Largo Plazo		-
Bienes Inmuebles, Infraestructura y Constr. en Proceso	-	-	Documentos por Pagar a Largo Plazo		-
Bienes Muebles	-	8,999	Deuda Pública a Largo Plazo		-
Activos Intangibles	-	-	Pasivos Diferidos a Largo Plazo		-
Depreciación, Deterioro y Amort. Acumulada de Bienes	-	-	Fdos. y Bienes de Terceros en Garantía y/o Admón. a L. P.		-
Activos Diferidos	-	-	Provisiones a Largo Plazo		-
Est. por Pérdida o Deterioro de Activos no Circulantes	-	-	HACIENDA PÚBLICA / PATRIMONIO	113,937	-
Otros Activos no Circulantes	-	-	Hacienda Pública / Patrimonio Contribuido		-
			Aportaciones		-
			Donaciones de Capital		-
			Actualización de la Hacienda Pública / Patrimonio		-
			Hacienda Pública / Patrimonio Generado	113,937	-
			Resultados del Ejercicio (Ahorro / Desahorro)		-
			Resultados de Ejercicios Anteriores	47,292	-
			Revalúos	66,645	-
			Reservas	-	-
			Rectificaciones de Resultados de Ejercicios Anteriores	-	-
			Exceso o Insuficiencia en la Actualización de la Hacienda Pública / Patrimonio		-
			Resultado por Posición Monetaria		-
			Resultado por Tenencia de Activos no Monetarios		-

Bajo protesta de decir verdad declaramos que los Estados Financieros y sus Notas son razonablemente correctos y responsabilidad del emisor.

Concepto	1 Saldo Inicial	2 Cargos del Periodo	3 Abonos del Periodo	Saldo Final 4=(1+2-3)	Variación del Periodo (4-1)
ACTIVO	72,853,642	49,115,030	55,130,407	66,838,265	(6,015,377)
<i>Activo Circulante</i>	18,665,478	49,106,031	55,130,407	12,641,102	(6,024,376)
Efectivo y Equivalentes	403,465	27,465,091	27,713,608	154,948	(248,517)
Derechos a Recibir Efectivo o Equivalentes	18,256,871	21,640,940	27,416,799	12,481,012	(5,775,859)
Derechos a Recibir Bienes o Servicios	-	-	-	-	-
Inventarios	-	-	-	-	-
Almacenes	-	-	-	-	-
Estimación por Pérdida o Deterioro de Activos Circulantes	-	-	-	-	-
Otros Activos Circulantes	5,142	-	-	5,142	-
Activo No Circulante	54,188,164	8,999	-	54,197,163	8,999
Inversiones Financieras a Largo Plazo	-	-	-	-	-
Derechos a Recibir Efectivo o Equivalentes a Largo Plazo	-	-	-	-	-
Bienes Inmuebles, Infraestructura y Constr. en Proceso	23,476,039	-	-	23,476,039	-
Bienes Muebles	29,304,630	8,999	-	29,313,629	8,999
Activos Intangibles	1,407,495	-	-	1,407,495	-
Depreciación, Deterioro y Amort. Acumulada de Bienes	-	-	-	-	-
Activos Diferidos	-	-	-	-	-
Est. por Pérdida o Deterioro de Activos no Circulantes	-	-	-	-	-
Otros Activos no Circulantes	-	-	-	-	-

Bajo protesta de decir verdad declaramos que los Estados Financieros y sus Notas son razonablemente correctos y responsabilidad del emisor.



Instituto de Servicios Registrales y Catastrales del Estado de Morelos
Estado Analítico de la Deuda y Otros Pasivos
Del 1 de enero al 30 de septiembre de 2018
(Pesos)



Denominación de las Deudas	Moneda de Contratación	Institución o País Acreedor	Saldo Inicial del Periodo	Saldo Final del Periodo
DEUDA PÚBLICA				
Corto Plazo				
Deuda Interna	Pesos		-	-
Instituciones de Crédito			-	-
Títulos y Valores			-	-
Arrendamientos Financieros			-	-
Deuda Externa	Pesos		-	-
Organismos Financieros Internacionales			-	-
Deuda Bilateral			-	-
Títulos y Valores			-	-
Arrendamientos Financieros			-	-
<i>Subtotal a Corto Plazo</i>			-	-
Largo Plazo				
Deuda Interna	Pesos		-	-
Instituciones de Crédito			-	-
Títulos y Valores			-	-
Arrendamientos Financieros			-	-
Deuda Externa	Pesos		-	-
Organismos Financieros Internacionales			-	-
Deuda Bilateral			-	-
Títulos y Valores			-	-
Arrendamientos Financieros			-	-
<i>Subtotal a Largo Plazo</i>			-	-
Otros Pasivos			18,212,253	12,082,939
Total Deuda y Otros Pasivos			18,212,253	12,082,939

Bajo protesta de decir verdad declaramos que los Estados Financieros y sus Notas son razonablemente correctos y responsabilidad del emisor.

Denominación de la Deuda Pública y Otros Pasivos	Saldo al 31 de Diciembre de 2017	Disposiciones del Periodo	Amortizaciones del Periodo	Revaluaciones, Reclasificaciones y Otros Ajustes	Saldo Final del Periodo	Pago de Intereses del Periodo	Pago de Comisiones y demás costos asociados durante el Periodo
Deuda Pública	-	-	-	-	-	-	-
<i>Corto Plazo</i>	-	-	-	-	-	-	-
<i>Instituciones de Crédito</i>	-	-	-	-	-	-	-
<i>Títulos y Valores</i>	-	-	-	-	-	-	-
<i>Arrendamientos Financieros</i>	-	-	-	-	-	-	-
<i>Largo Plazo</i>	-	-	-	-	-	-	-
<i>Instituciones de Crédito</i>	-	-	-	-	-	-	-
<i>Títulos y Valores</i>	-	-	-	-	-	-	-
<i>Arrendamientos Financieros</i>	-	-	-	-	-	-	-
Otros Pasivos	18,212,253	-	-	-	12,082,939	-	-
Total de la Deuda Pública y Otros Pasivos	18,212,253	-	-	-	12,082,939	-	-
Deuda Contingente¹ (Informativo)							
Deuda Contingente 1	-	-	-	-	-	-	-
Deuda Contingente 2	-	-	-	-	-	-	-
Deuda Contingente xx	-	-	-	-	-	-	-
Valor de Instrumentos Bono Cupón Cero²							
Instrumento Bono Cupón Cero 1	-	-	-	-	-	-	-
Instrumento Bono Cupón Cero 2	-	-	-	-	-	-	-
Instrumento Bono Cupón Cero 3	-	-	-	-	-	-	-

1 Se refiere a cualquier Financiamiento sin fuente o garantía de pago definida, que sea asumida de manera solidaria o subsidiaria por las Entidades Federativas con sus Municipios, organismos descentralizados y empresas de participación estatal mayoritaria y fideicomisos, locales o municipales, y por los Municipios con sus respectivos organismos descentralizados y empresas de participación municipal mayoritaria.

2 Se refiere al valor del Bono Cupón Cero que respalda el pago de los créditos asociados al mismo (Activo).

Obligaciones a Corto Plazo	Monto Contratado	Plazo Pactado	Tasa de Interés	Comisiones y Costos Relacionados	Tasa Efectiva
Obligaciones a Corto Plazo (Informativo)					
Crédito 1	-	-	-	-	-
Crédito 2	-	-	-	-	-
Crédito xx	-	-	-	-	-

Bajo protesta de decir verdad declaramos que los Estados Financieros y sus Notas son razonablemente correctos y responsabilidad del emisor.

Denominación de las Obligaciones Diferentes de Financiamiento	Fecha del Contrato	Fecha de inicio de operación del proyecto	Fecha de vencimiento	Monto de la inversión pactado	Plazo pactado	Monto promedio mensual del pago de la contraprestación	Monto promedio mensual del pago de la contraprestación correspondiente al pago de inversión	Monto pagado de la inversión al 30 de septiembre de 2018	Monto pagado de la inversión actualizado al 30 de septiembre de 2018	Saldo pendiente por pagar de la inversión al 30 de septiembre de 2018
Asociaciones Público Privadas (APP's)				-		-	-	-	-	-
APP 1				-		-	-	-	-	-
APP 2				-		-	-	-	-	-
APP 3				-		-	-	-	-	-
APP xx				-		-	-	-	-	-
Otros Instrumentos				-		-	-	-	-	-
Otro Instrumento 1				-		-	-	-	-	-
Otro Instrumento 2				-		-	-	-	-	-
Otro Instrumento 3				-		-	-	-	-	-
Otro Instrumento xx				-		-	-	-	-	-
Total de Obligaciones Diferentes de Financiamiento				-		-	-	-	-	-

NO APLICA

Bajo protesta de decir verdad declaramos que los Estados Financieros y sus Notas son razonablemente correctos y responsabilidad del emisor.

Concepto	Hacienda Pública/Patrimonio Contribuido	Hacienda Pública/Patrimonio Generado de Ejercicios Anteriores	Hacienda Pública/Patrimonio Generado del Ejercicio	Exceso o Insuficiencia en la Actualización de la Hacienda Pública / Patrimonio	TOTAL
Hacienda Pública / Patrimonio Contribuido Neto de 2017	53,775,059	-	-	-	53,775,059
Aportaciones	28,951,911	-	-	-	28,951,911
Donaciones de Capital	24,823,148	-	-	-	24,823,148
Actualización de la Hacienda Pública / Patrimonio	-	-	-	-	-
Hacienda Pública / Patrimonio Generado Neto de 2017	-	799,685	66,645	-	866,330
Resultados del Ejercicio (Ahorro / Desahorro)	-	-	66,645	-	66,645
Resultados de Ejercicios Anteriores	-	799,685	-	-	799,685
Revalúos	-	-	-	-	-
Reservas	-	-	-	-	-
Rectificaciones de Resultados de Ejercicios Anteriores	-	-	-	-	-
Exceso o Insuficiencia en la Actualización de la Hacienda Pública / Patrimonio Neto de 2017	-	-	-	-	-
Resultado por Posición Monetaria	-	-	-	-	-
Resultado por Tenencia de Activos no Monetarios	-	-	-	-	-
Hacienda Pública / Patrimonio Neto Final de 2017	53,775,059	799,685	66,645	-	54,641,389
Cambios en la Hacienda Pública / Patrimonio Contribuido Neto de 2018	-	-	-	-	-
Aportaciones	-	-	-	-	-
Donaciones de Capital	-	-	-	-	-
Actualización de la Hacienda Pública / Patrimonio	-	-	-	-	-
Variaciones de la Hacienda Pública / Patrimonio Generado Neto de 2018	-	66,645	47,292	-	113,937
Resultados del Ejercicio (Ahorro / Desahorro)	-	-	113,937	-	113,937
Resultados de Ejercicios Anteriores	-	66,645	(66,645)	-	-
Revalúos	-	-	-	-	-
Reservas	-	-	-	-	-
Rectificaciones de Resultados de Ejercicios Anteriores	-	-	-	-	-
Cambios en el Exceso o Insuficiencia en la Actualización de la Hacienda Pública / Patrimonio Neto de 2018	-	-	-	-	-
Resultado por Posición Monetaria	-	-	-	-	-
Resultado por Tenencia de Activos no Monetarios	-	-	-	-	-
Hacienda Pública / Patrimonio Neto Final de 2018	53,775,059	866,330	113,937	-	54,755,326

Bajo protesta de decir verdad declaramos que los Estados Financieros y sus Notas son razonablemente correctos y responsabilidad del emisor.

Concepto	2018	2017	Concepto	2018	2017
Flujos de Efectivo de las Actividades de Operación					
Origen	21,580,789	49,707,634	Flujos de Efectivo de las Actividades de Inversión	58,556,527	(21,499,418)
Impuestos	-	-	Origen	23,476,039	-
Cuotas y Aportaciones de Seguridad Social	-	-	Bienes Inmuebles, Infraestructura y Construcciones en Proceso	29,313,629	-
Contribuciones de mejoras	-	-	Bienes Muebles	5,766,859	(21,499,418)
Derechos	-	-	Otros Orígenes de Inversión	-	-
Productos de Tipo Corriente	232	640	Aplicación	58,918,981	(10,976,821)
Aprovechamientos de Tipo Corriente	-	-	Bienes Inmuebles, Infraestructura y Construcciones en Proceso	23,476,039	-
Ingresos por Venta de Bienes y Servicios	-	-	Bienes Muebles	29,313,629	-
Ingresos no Comprendidos en las Fracciones de la Ley de Ingresos Causados en Ejercicios Fiscales Anteriores	-	-	Otras Aplicaciones de Inversión	6,129,313	(10,976,821)
Pendientes de Liquidación o Pago	-	-	Flujos Netos de Efectivo por Act. de Inversión	(362,454)	(10,522,597)
Participaciones y Aportaciones	-	-	Flujo de Efectivo de las Actividades de Financiamiento	-	-
Transf., Asignaciones y Subsidios y Otras Ayudas	21,580,470	49,706,994	Origen	-	-
Otros Orígenes de Operación	87	-	Endeudamiento Neto	-	-
Aplicación	21,466,852	49,640,989	Interno	-	-
Servicios Personales	19,396,532	29,980,088	Externo	-	-
Materiales y Suministros	736,344	1,059,625	Otros Orígenes de Financiamiento	-	-
Servicios Generales	1,333,976	18,601,276	Aplicación	-	-
Transf. Internas y Asignaciones al Sector Público	-	-	Servicios de la Deuda	-	-
Transferencias al resto del Sector Público	-	-	Interno	-	-
Subsidios y Subvenciones	-	-	Externo	-	-
Ayudas Sociales	-	-	Otras Aplicaciones de Financiamiento	-	-
Pensiones y Jubilaciones	-	-	Flujos Netos de Efectivo por Act. de Financiamiento	-	-
Transf. a Fideicomisos, Mandatos y Contratos Análogos	-	-	Incremento/Disminución Neta en el Efectivo y Equivalentes al Efectivo	(248,517)	(10,455,952)
Transferencias a la Seguridad Social	-	-	Efectivo y Equivalentes al Efectivo al Inicio del Ejercicio	403,465	10,859,417
Donativos	-	-	Flujos Netos de Efectivo por Act. de Operación	113,937	66,645
Transferencias al Exterior	-	-	Otras Aplicaciones de Operación	-	-
Participaciones	-	-	Flujos Netos de Efectivo por Act. de Operación	113,937	66,645
Aportaciones	-	-	Efectivo y Equivalentes al Efectivo al Final del Ejercicio	154,948	403,465
Convenios	-	-			

Bajo protesta de decir verdad declaramos que los Estados Financieros y sus Notas son razonablemente correctos y responsabilidad del emisor.



INSTITUTO DE SERVICIOS REGISTRALES Y CATASTRALES
DEL ESTADO DE MORELOS

Instituto de Servicios Registrales y Catastrales del Estado de Morelos Informe de Pasivos Contingentes



Del 1 de enero al 30 de septiembre de 2018
(Pesos)

En cumplimiento a lo dispuesto por los artículos 46, fracción I, inciso d y 52 de la Ley General de Contabilidad Gubernamental, en relación al Informe Sobre Pasivos Contingentes, se aclara que este Instituto de Servicios Registrales y Catastrales del Estado de Morelos, no tiene pasivos contingentes que deriven de alguna obligación posible presente o futura, cuya existencia y/o realización sea incierta, y en consecuencia no le es aplicable el Informe sobre pasivos contingentes. Lo anterior, de conformidad con lo establecido en el capítulo VII, numeral III, inciso g) del Manual de Contabilidad Gubernamental emitido por el CONAC.

NOTAS DE DESGLOSE

I. NOTAS AL ESTADO DE SITUACIÓN FINANCIERA

ACTIVO

ACTIVO CIRCULANTE

1. EFECTIVO Y EQUIVALENTES. El saldo de las cuentas de Efectivo y Bancos al cierre de septiembre de 2018, presenta un saldo de \$154,948 pesos.

DESCRIPCIÓN	SALDO
CAJA: Fondo Revolvente	3,607
BANCOS: Cuenta de Gasto Corriente	151,341
SUMA	154,948

2. DERECHOS A RECIBIR EFECTIVO O EQUIVALENTES al cierre de septiembre de 2018, presenta un saldo de \$12'481,012 pesos. Cabe señalar que en el mes de diciembre de 2017, se autorizó una suficiencia presupuestal por la cantidad de \$16,530,000 a este Instituto para el programa "Plataforma de Información Geográfica Financiera y Social para el Desarrollo Integral de Morelos", de acuerdo al convenio de colaboración FIDECOMP/DG/01/2018.

Del cual en febrero del año en curso, se recibió la cantidad de \$4'959,000 pesos, monto que se pagó como el 30% de anticipo establecido en el contrato número SG/ISRYCEM/DG/C/07/2017 de fecha 29 de diciembre de 2017, a Sistemas de Información Geográfica S.A. de C.V. para la prestación de servicios relativos al proyecto "Plataforma de Información Geográfica Financiera y Social para el Desarrollo Integral de Morelos". El 07 de agosto de 2018 se firmó un Addendum al contrato antes mencionado.

DESCRIPCIÓN	SALDO
Gobierno del Estado	910,012
FIDECOMP	11,571,000
SUMA	12,481,012

3. OTROS ACTIVOS CIRCULANTES. Representa valores en garantía con Telcel y con CFE.

DESCRIPCIÓN	SALDO
Telcel	2,000
Comisión Federal de Electricidad	3,142
SUMA	5,142

ACTIVO NO CIRCULANTE

4. BIENES INMUEBLES/MUEBLES: El rubro de bienes muebles al cierre de septiembre de 2018, presenta un saldo de: \$54'197,163 pesos. Esta conformado de la siguiente manera:

DESCRIPCIÓN	SALDO
Bienes Inmuebles	23,476,039
Edificios no Habitacionales	23,476,039
Bienes Muebles	29,313,629
Mobiliario y Equipo de Administración	27,694,977
Muebles de Oficina y Estantería	2,259,099
Archivero	401,307
Banca	26,309
Conjunto	401,156
Credenza	5,606
Escritorio directivo	27,515
Estante	25,073
Gaveta	14,361
Guillotina	4,485
Librero	7,482
Mesa	116,085
Modulo	722,695
Mueble	17,313
Sala de espera	21,338
Silla	222,630
Sillón	102,302

Sillón ejecutivo	0
Rack	143,442
Equipo de Cómputo y de Tecnologías de la Información	17,967,718
Acces Point	4,888
Almacenamiento en disco y Disco duro	3,167,662
Cliente ligero	224,621
Laptop	171,180
CPU	1,437,822
Scanner	259,557
Express	30,219
Impresora	807,702
Sistema de prevención de intrusos	119,909
Microtower	5,302
Monitor	632,278
NBX IP message	89,995
NBX V3000	6,500
No Break	45,338
Panel inyector de voltaje	17,602
Turnador	30,566
Unidad de respaldo unidad robótica de intercambio	334,408
Unidad ininterrumpible de energía	76,597
Reloj checador	24,199
Servidor	1,928,701
Switch	6,625,956
Muro de fuego (antecede al tippingpoint)	395,088
Firewall	371,629
Storage Base	1,160,000
Otros Mobiliarios y Equipos de Administración	7,468,160
Archivero electrónico	7,408,248
Cafetera eléctrica	4,209
Copiadora digital	25,875
Engargoladora	7,458
Maquina de escribir	4,370
Trituradoras	9,000
Televisor	8,999
Mobiliario y Equipo Educativo y Recreativo	414,637
Equipos y Aparatos Audiovisuales	111,138
Bafle	6,980
Televisor y pantallas	78,692
Proyector	25,466
Cámaras Fotográficas y de Video	303,500
Cámara fotográfica	12,308
Cámara de video	284,499
Joystick para cámara	6,693
Vehículos y equipo de transporte	343,778
Automóviles y Equipo Terrestre	327,344
Automóvil	327,344
Otros Equipos de Transporte	16,435
Motoneta	16,435
Maquinaria Otros Equipos y Herramientas	860,237
Maquinaria y Equipo Industrial	0
Transformador	0
Planta de Emergencia	0
Sistemas de Aire Acondicionado Calefacción y de	256,651
Cambio físico de aire acondicionado tipo techo de	152,271
Despachador y Enfriador de agua	72,677

Frigobar	31,703	
Equipo de Comunicación y Telecomunicación	90,785	
Conmutador digital	43,502	
Teléfono	47,283	
Equipos de Generación Eléctrica, Aparatos y Accesorios Eléctricos	506,826	
Transformador	35,650	
Planta de Emergencia	471,176	
Herramientas y Máquinas-Herramienta	5,975	
Escalera	2,875	
Herramienta rotativa de velocidad variable marca dremel	3,100	
Activos Intangibles		1,407,495
Software	90,000	
Software	90,000	
Software	90,000	
Licencias	1,317,495	
Licencias Informáticas e Intelectuales	1,317,495	
Licencia Windows Server Datacenter	65,070	
Licencia NBX Group (3C10411)	4,638	
Software Sistema Auditol	5,510	
Advantage de Citrix Xenapp Platunum	848,897	
Licencia Sistema SCODAP	144,000	
Licencias	249,380	
	SUMA	54,197,163

5. CUENTAS POR PAGAR A CORTO PLAZO al cierre de septiembre de 2018, presenta un saldo de \$12'082,940 pesos

DESCRIPCIÓN	SALDO
Gobierno del Estado	183,733
Abastecedora Olinka SA de CV	115,592
Comisión Federal de Electricidad	36,815
Dibumo SA de CV	11,982
Gobierno Libre y Soberano del Estado de Morelos. PIBA	27,162
Scotiabank Inverlat S.A.	12
Ma. Lourdes Retana Hernández	77,003
Refrigeración de Morelos	10,515
Roberto Carlos Salazar Resendiz	3,928
Juan Antonio Vera Ayala	14,732
Impuestos Sobre Nómina	30,467
FIDECOMP ¹	11,571,000
	SUMA
	12,082,940

¹ Cabe señalar que en el mes de diciembre de 2017, se autorizó una suficiencia presupuestal por la cantidad de \$16'530,000 pesos a este Instituto para el programa "Plataforma de Información Geográfica Financiera y Social para el Desarrollo Integral de Morelos", de acuerdo al convenio de colaboración FIDECOMP/DG/01/2018.

Del cual en febrero del año en curso, se recibió la cantidad de \$4'959,000.00, monto que se pagó como el 30% de anticipo establecido en el contrato número SG/ISRYCEM/DG/C/07/2017 de fecha 29 de diciembre de 2017, a Sistemas de Información Geográfica S.A. de C.V. para la prestación de servicios relativos al proyecto "Plataforma de Información Geográfica Financiera y Social para el Desarrollo Integral de Morelos".

El 26 de abril de 2018 se recibió la factura número D-2163 de Sistemas de Información Geográfica S.A. de C.V. por la cantidad de \$4'959,000.00, por concepto de PRIMER PAGO para el proyecto de la "Plataforma de Información Geográfica Financiera y Social para el Desarrollo Integral de Morelos" del cual el monto señalado no ha sido cubierto, toda vez que no se ha recibido el recurso. El 07 de agosto de 2018 se firmo un Addendum al contrato antes mencionado.

PATRIMONIO

6. HACIENDA PÚBLICA / PATRIMONIO

Se encuentra integrado por el patrimonio y el resultado del ejercicio (es el monto del resultado del ejercicio tanto de los ingresos y gastos que han sido registrados).

DESCRIPCIÓN	SALDO
Aportaciones	28,951,911
Donaciones	24,823,147
Resultado del ejercicio	113,937
Resultado de ejercicios anteriores	866,330
SUMA	54,755,326

II. NOTAS AL ESTADO DE ACTIVIDADES

7. INGRESOS Y OTROS BENEFICIOS. El rubro de ingresos al cierre de septiembre de 2018, está integrado por las transferencias y

DESCRIPCIÓN	SALDO
Transferencias Gobierno del Estado 2017	21,580,470
Otros Ingresos	87
Productos	231
SUMA	21,580,788

8. GASTOS Y OTRAS PÉRDIDAS. Los gastos corresponden a la operación y mantenimiento del Instituto por lo que corresponde a este año.

DESCRIPCIÓN	SALDO
Servicios Personales	19,396,533
Materiales y Suministros	736,344
Servicios Generales	1,333,976
SUMA	21,466,852

En el mes de diciembre se autorizó una suficiencia presupuestal a este Instituto para el programa "Plataforma de información Geográfica Financiera y Social para el Desarrollo Integral de Morelos" que serán utilizados para la actualización de cartografía escala 1:1000 y actualización y mantenimiento del portal de vinculación RPP-Catastro.

NOTA: Cabe señalar que en cuanto al capítulo 1000 de Servicios Personales estos datos son informativos, ya que este recurso es ministrado por Gobierno del Estado de Morelos, a través de la Secretaría de Administración.

III. NOTAS A LOS ESTADOS DE VARIACIONES DE PATRIMONIO

9. Se encuentra integrado por el resultado del ejercicio. Es decir es el monto del resultado del ejercicio tanto de los ingresos y

DESCRIPCIÓN	SALDO
Patrimonio	53,775,058
Resultados de ejercicio ahorro/desahorro	113,937
Resultado de ejercicios anteriores	866,330
SUMA	54,755,326

IV. ESTADO DE FLUJOS DE EFECTIVO.

En cuanto al flujo de efectivo se tuvo un monto al cierre de septiembre de 2018, por \$154,948 pesos.

NOTAS DE MEMORIA (CUENTAS DE ORDEN)

La información de las cuentas de orden al cierre de septiembre de 2018, se detalla a continuación:

DESCRIPCIÓN	SALDO
Ley de ingresos	-304,324
Ley de Ingresos Estimada	25,526,000
Ley de Ingresos por Ejecutar	-4,249,535
Ley de Ingresos Devengada	-789,531
Ley de Ingresos Recaudada	-20,791,257
Presupuesto de Egresos	436,103
Presupuesto de Egresos Aprobado	-25,526,000
Presupuesto de Egresos por Ejercer	4,486,252
Presupuesto de Egresos Comprometido	0
Presupuesto de Egresos Devengado	0
Presupuesto de Egresos Ejercido	391,459
Presupuesto de Egresos Pagado	21,084,392

NOTAS DE GESTIÓN ADMINISTRATIVA

V. Introducción

El Instituto de Servicios Registrales y Catastrales del Estado de Morelos, es un Organismo público descentralizado del Gobierno del Estado de Morelos, con personalidad jurídica y patrimonio propios, sectorizado a la Secretaría de Gobierno, de conformidad con el artículo 2 de la Ley del Registro Público de la Propiedad y del Comercio del Estado de Morelos, publicada en el Periódico Oficial “Tierra y Libertad”, número 4572, de fecha 28 de noviembre de 2007 y presta el servicio de dar publicidad a los actos jurídicos que conforme a la Ley, deban surtir efectos contra terceros a través del Registro Público de la Propiedad y del Comercio y por la otra, mantiene y actualiza el Sistema de Información Catastral del Estado de Morelos.

VI. Panorama Económico y Financiero

A la fecha el Instituto de Servicios Registrales y Catastrales del Estado de Morelos, continua transitando un proceso de modernización permanente basado en el Modelo definido por la Secretaría de Desarrollo Territorial y Urbano (SEDATU) a través del Sistema Integral para la Gestión Registral y Catastral (SIGIRC). Lo anterior, es así reflejado en las mediciones que se realizan de manera anual y que nos ubica dentro de los primeros lugares en materia Registral.

VII. Autorización e Historia

El día 24 de octubre de 2012 en el Periódico Oficial Libertad” número 5037 donde se publica el Decreto por el cual se reformaron las Leyes del Registro Público de la Propiedad y del Comercio del Estado y la Ley de Catastro Municipal del Estado de Morelos, a fin de fusionar ambas actividades inmobiliarias en un solo Instituto, denominado “Instituto de Servicios Registrales y Catastrales del Estado de Morelos” y el 3 de abril de 2013 en el Periódico Oficial Tierra y Libertad número 5081, se publica el Estatuto Orgánico del Instituto de Servicios Registrales y Catastrales del Estado de Morelos, con el cual se determina la estructura organizacional, atribuciones y funcionamiento de las Unidades Administrativas que la integran además de ser un referente normativo para la ciudadanía sobre la transparencia y funcionamiento de este Instituto de Servicios Registrales y Catastrales del Estado de Morelos ; y el 21 de agosto de 2013 en el Periódico Oficial Tierra y Libertad número 5112, se publica el decreto por que se reforma el Estatuto Orgánico del Instituto de Servicios Registrales y Catastrales del Estado de Morelos para la instauración de la Coordinación de Catastro.

VIII. Organización y objeto social

MISIÓN.- Brindar el servicio de dar publicidad a los actos jurídicos que conforme a la Ley deban surtir efectos contra terceros, a través del Registro Público de la Propiedad y del Comercio; así como otorgar servicios en el Archivo General de Notarías y mantener actualizado el Sistema de Información Catastral del estado de Morelos.

VISIÓN.-Ser una institución competitiva y de vanguardia que garantice la inscripción de la propiedad privada inmobiliaria y de comercio, a través de servicios enfocados al usuario, bajo un sistema de gestión de la calidad, con tecnologías modernas y personal competente, que coadyuve al desarrollo económico, al fortalecimiento catastral, y al bienestar de los morelenses.

IX. Bases de preparación de los Estados Financieros

Desde su creación la contabilidad de este Organismo se ha realizado mediante el Sistema de Contabilidad Integral (COI), a finales del año 2015 se empieza a trabajar la contabilidad en el Sistema Computacional “Scodap Sistema Integral de Contabilidad Gubernamental” un Sistema de Armonización Contable Gubernamental que cumple con la normatividad emitida por el CONAC y la Ley General de Contabilidad Gubernamental (LGCG) para la emisión de los estados financieros.

X. Políticas de Contabilidad Significativas

Los estados financieros del Instituto de Servicios Registrales y Catastrales del Estado de Morelos, son preparados de acuerdo a las normas contables que emite el Consejo Nacional de Armonización Contable (CONAC)

Presentar la información contable en tiempo y forma a la Junta de Gobierno de este Instituto de Servicios Registrales y Catastrales del Estado de Morelos para la toma de decisiones.

XI. Posición en moneda extranjera y protección por riesgo cambiario

No Aplica

XII. Reporte Analítico del Activo

En cuanto a este reporte se puede decir que las cuentas que tuvieron movimientos al cierre de septiembre de 2018, fueron las de efectivo, derechos a recibir efectivo o equivalentes, otros activos, bienes inmuebles, bienes muebles y activos intangibles. Arrojo un saldo final de \$66,838,265 pesos.

XIII. Fideicomisos, Mandatos y Análogos

No Aplica

XIV. Reporte de la Recaudación

Cabe señalar que los ingresos que se obtienen en este Instituto son recaudados directamente por Gobierno del Estado, a través de la Secretaría de Hacienda; por lo que este Instituto no genera ingresos propios.

XV. Información sobre la Deuda y el Reporte Analítico de la Deuda

En este reporte se hace mención que se tiene un saldo final de \$12,082,940 pesos que corresponden a una deuda con proveedores.

XVI. Calificaciones otorgadas

No Aplica

XVII. Proceso de Mejora

Se encuentran en proceso de elaboración.

XVIII. Información por Segmentos

La información Financiera de este Instituto de Servicios Registrales y Catastrales del Estado de Morelos está integrada por Gasto Corriente y por FIDECOMP.

XIX. Eventos posteriores al Cierre

Se tiene un resultado del ejercicio al cierre de septiembre de 2018, de \$113,937 pesos.

XX. Partes Relacionadas

a) Cuentas de ingresos

CONCEPTO	SALDO
Productos	231
Otros Ingresos	87
Transferencias, asignaciones, subsidios y otras ayudas	21,580,470
SUMA	21,580,788

b) Cuentas de egresos

CONCEPTO	SALDO
Servicios Personales	19,396,533
Materiales y Suministros	736,344
Servicios Generales	1,333,976
SUMA	21,466,852

NOTA: Cabe señalar que en cuanto al capítulo 1000 de Servicios Personales es informativa, ya que este se lleva a cabo por Gobierno del Estado de Morelos

XXI. Responsabilidad sobre la presentación razonable de la información contable

Los formatos sobre la información contable que emite el Consejo Nacional de Armonización Contable (CONAC) a través de la Dirección General de Contabilidad de Gobierno del Estado de Morelos, se presentan debidamente firmados por este Instituto.

Bajo protesta de decir verdad declaramos que los Estados Financieros y sus Notas son razonablemente correctos y responsabilidad del emisor.



ISRyC

INSTITUTO DE SERVICIOS REGISTRALES Y CATASTRALES
DEL ESTADO DE MORELOS

Información Presupuestaria

CUENTA PÚBLICA
INSTITUTO DE SERVICIOS REGISTRALES Y
CATASTRALES DEL ESTADO DE MORELOS
ENERO - SEPTIEMBRE

2018

Concepto	Estimado / Aprobado	Devengado	Recaudado / Pagado
A. Ingresos Totales (A = A1 + A2 + A3)	19,240,512	21,580,789	20,791,258
A1. Ingresos de Libre Disposición	19,240,512	21,580,789	20,791,258
A2. Transferencias Federales Etiquetadas	-	-	-
A3. Financiamiento Neto	-	-	-
B. Egresos Presupuestarios (B = B1 + B2)	19,240,512	21,475,851	20,703,993
B1. Gasto No Etiquetado (sin incluir Amortización de la Deuda Pública)	19,240,512	21,475,851	20,703,993
B2. Gasto Etiquetado (sin incluir Amortización de la Deuda Pública)	-	-	-
C. Remanentes del Ejercicio Anterior (C = C1 + C2)	-	-	-
C1. Remanentes de Ingresos de Libre Disposición aplicados en el periodo	-	-	-
C2. Remanentes de Transferencias Federales Etiquetadas aplicados en el periodo	-	-	-
I. Balance Presupuestario (I = A - B + C)	-	104,938	87,265
II. Balance Presupuestario sin Financiamiento Neto (II = I - A3)	-	104,938	87,265
III. Balance Presupuestario sin Financiamiento Neto y sin Remanentes del Ejercicio Anterior (III = II - C)	-	104,938	87,265

Concepto	Aprobado	Devengado	Pagado
E. Intereses, Comisiones y Gastos de la Deuda (E = E1 + E2)	-	-	-
E1. Intereses, Comisiones y Gastos de la Deuda con Gasto No Etiquetado	-	-	-
E2. Intereses, Comisiones y Gastos de la Deuda con Gasto Etiquetado	-	-	-
IV. Balance Primario (IV = III + E)	-	104,938	87,265

Concepto	Estimado / Aprobado	Devengado	Recaudado / Pagado
F. Financiamiento (F = F1 + F2)	-	-	-
F1. Financiamiento con Fuente de Pago de Ingresos de Libre Disposición	-	-	-
F2. Financiamiento con Fuente de Pago de Transferencias Federales Etiquetadas	-	-	-
G. Amortización de la Deuda (G = G1 + G2)	-	-	-
G1. Amortización de la Deuda Pública con Gasto No Etiquetado	-	-	-
G2. Amortización de la Deuda Pública con Gasto Etiquetado	-	-	-
A3. Financiamiento Neto (A3 = F - G)	-	-	-

Concepto	Estimado / Aprobado	Devengado	Recaudado / Pagado
A1. Ingresos de Libre Disposición	19,240,512	21,580,789	20,791,258
A3.1 Financiamiento Neto con Fuente de Pago de Ingresos de Libre Disposición (A3.1 = F1 - G1)	-	-	-
F1. Financiamiento con Fuente de Pago de Ingresos de Libre Disposición	-	-	-
G1. Amortización de la Deuda Pública con Gasto No Etiquetado	-	-	-
B1. Gasto No Etiquetado (sin incluir Amortización de la Deuda Pública)	19,240,512	21,475,851	20,703,993
C1. Remanentes de Ingresos de Libre Disposición aplicados en el periodo	-	-	-
V. Balance Presupuestario de Recursos Disponibles (V = A1 + A3.1 - B1 + C1)	-	104,938	87,265
VI. Balance Presupuestario de Recursos Disponibles sin Financiamiento Neto (VI = V - A3.1)	-	104,938	87,265

Concepto	Estimado / Aprobado	Devengado	Recaudado / Pagado
A2. Transferencias Federales Etiquetadas	-	-	-
A3.2 Financiamiento Neto con Fuente de Pago de Transferencias Federales Etiquetadas (A3.2 = F2 - G2)	-	-	-
F2. Financiamiento con Fuente de Pago de Transferencias Federales Etiquetadas	-	-	-
G2. Amortización de la Deuda Pública con Gasto Etiquetado	-	-	-
B2. Gasto Etiquetado (sin incluir Amortización de la Deuda Pública)	-	-	-
C2. Remanentes de Transferencias Federales Etiquetadas aplicados en el periodo	-	-	-
VII. Balance Presupuestario de Recursos Etiquetados (VII = A2 + A3.2 - B2 + C2)	-	-	-
VIII. Balance Presupuestario de Recursos Etiquetados sin Financiamiento Neto (VIII = VII - A3.2)	-	-	-



ISRyC
INSTITUTO DE SERVICIOS REGISTRALES Y CATASTRALES
DEL ESTADO DE MORELOS

Instituto de Servicios Registrales y Catastrales del Estado de Morelos

Estado Analítico de Ingresos

Del 1 de enero al 30 de septiembre de 2018

(Pesos)



Rubro de Ingresos	Ingreso					Diferencia
	Estimado	Ampliaciones y Reducciones	Modificado	Devengado	Recaudado	
	(1)	(2)	(3= 1 + 2)	(4)	(5)	
Impuestos	-	-	-	-	-	-
Cuotas y Aportaciones de Seguridad Social	-	-	-	-	-	-
Contribuciones de Mejoras	-	-	-	-	-	-
Derechos	-	-	-	-	-	-
Productos	-	-	-	232	232	232
Corriente	-	-	-	232	232	232
Capital	-	-	-	-	-	-
Aprovechamientos	-	-	-	-	-	-
Corriente	-	-	-	-	-	-
Capital	-	-	-	-	-	-
Ingresos por Ventas de Bienes y Servicios	-	-	-	-	-	-
Participaciones y Aportaciones	19,240,512	304,324	19,544,836	21,580,557	20,791,026	1,550,514
Transferencias, Asignaciones, Subsidios y Otras Ayudas	-	-	-	-	-	-
Ingresos Derivados de Financiamientos	-	-	-	-	-	-
Total	19,240,512	304,324	19,544,836	21,580,789	20,791,258	1,550,746
				Ingresos excedentes ¹		

Estado Analítico de Ingresos Por Fuente de Financiamiento	Ingreso					Diferencia
	Estimado	Ampliaciones y Reducciones	Modificado	Devengado	Recaudado	
	(1)	(2)	(3= 1 + 2)	(4)	(5)	
Ingresos del Gobierno	19,240,512	304,324	19,544,836	21,580,789	20,791,258	1,550,746
Impuestos	-	-	-	-	-	-
Contribuciones de Mejoras	-	-	-	-	-	-
Derechos	-	-	-	-	-	-
Productos	-	-	-	232	232	232
Corriente	-	-	-	232	232	232
Capital	-	-	-	-	-	-
Aprovechamientos	-	-	-	-	-	-
Corriente	-	-	-	-	-	-
Capital	-	-	-	-	-	-
Participaciones y Aportaciones	19,240,512	304,324	19,544,836	21,580,557	20,791,026	1,550,514
Transferencias, Asignaciones, Subsidios y Otras Ayudas	-	-	-	-	-	-
Ingresos de Organismos y Empresas	-	-	-	-	-	-
Cuotas y Aportaciones de Seguridad Social	-	-	-	-	-	-
Ingresos por Ventas de Bienes y Servicios	-	-	-	-	-	-
Transferencias, Asignaciones, Subsidios y Otras Ayudas	-	-	-	-	-	-
Ingresos derivados de financiamiento	-	-	-	-	-	-
Ingresos Derivados de Financiamientos	-	-	-	-	-	-
Total	19,240,512	304,324	19,544,836	21,580,789	20,791,258	1,550,746
				Ingresos excedentes ¹		

¹ Los ingresos excedentes se presentan para efectos de cumplimiento de la Ley General de Contabilidad Gubernamental y el importe reflejado debe ser siempre mayor a cero.

Concepto	Ingreso					Diferencia
	Estimado	Ampliaciones/ (Reducciones)	Modificado	Devengado	Recaudado	
Ingresos de Libre Disposición						
<i>Impuestos</i>	-	-	-	-	-	-
<i>Cuotas y Aportaciones de Seguridad Social</i>	-	-	-	-	-	-
<i>Contribuciones de Mejoras</i>	-	-	-	-	-	-
<i>Derechos</i>	-	-	-	-	-	-
<i>Productos</i>	-	-	-	232	232	232
<i>Aprovechamientos</i>	-	-	-	-	-	-
<i>Ingresos por Ventas de Bienes y Servicios</i>	-	-	-	-	-	-
<i>Participaciones</i>	-	-	-	-	-	-
Fondo General de Participaciones	-	-	-	-	-	-
Fondo de Fomento Municipal	-	-	-	-	-	-
Fondo de Fiscalización y Recaudación	-	-	-	-	-	-
Fondo de Compensación	-	-	-	-	-	-
Fondo de Extracción de Hidrocarburos	-	-	-	-	-	-
Impuesto Especial Sobre Producción y Servicios	-	-	-	-	-	-
0.136% de la Recaudación Federal Participable	-	-	-	-	-	-
3.17% Sobre Extracción de Petróleo	-	-	-	-	-	-
Gasolinas y Diésel	-	-	-	-	-	-
Fondo del Impuesto Sobre la Renta	-	-	-	-	-	-
Fondo de Estabilización de los Ingresos de las Ent. Fed.	-	-	-	-	-	-
<i>Incentivos Derivados de la Colaboración Fiscal</i>	-	-	-	-	-	-
Tenencia o Uso de Vehículos	-	-	-	-	-	-
Fondo de Compensación ISAN	-	-	-	-	-	-
Impuesto Sobre Automóviles Nuevos	-	-	-	-	-	-
Fondo de Compensación de Repecos-Intermedios	-	-	-	-	-	-
Otros Incentivos Económicos	-	-	-	-	-	-
<i>Transferencias</i>	19,240,512	304,324	19,544,836	21,580,470	20,790,939	1,550,427
<i>Convenios</i>	-	-	-	-	-	-
Otros Convenios y Subsidios	-	-	-	-	-	-
<i>Otros Ingresos de Libre Disposición</i>	-	-	-	87	87	87
Participaciones en Ingresos Locales	-	-	-	87	87	87
Otros Ingresos de Libre Disposición	-	-	-	-	-	-
Total de Ingresos de Libre Disposición	19,240,512	304,324	19,544,836	21,580,789	20,791,258	1,550,746
Ingresos Excedentes de Ingresos de Libre Disposición						
Transferencias Federales Etiquetadas						
<i>Aportaciones</i>	-	-	-	-	-	-
Fondo de Aport. para la Nómina Educativa y Gto. Op.	-	-	-	-	-	-
Fondo de Aportaciones para los Servicios de Salud	-	-	-	-	-	-
Fondo de Aportaciones para la Infraestructura Social	-	-	-	-	-	-
Fondo de Aport. para el Fortalecimiento de los Municipios y de las Demarcaciones Territoriales del D.F.	-	-	-	-	-	-
Fondo de Aportaciones Múltiples	-	-	-	-	-	-
Fondo de Aport. para la Educación Tec. y de Adultos	-	-	-	-	-	-
Fondo de Aportaciones para la Seguridad Pública de los Estados y el Distrito Federal	-	-	-	-	-	-
Fondo de Aportaciones para el Fortalecimiento de las Entidades Federativas	-	-	-	-	-	-
<i>Convenios</i>	-	-	-	-	-	-
Convenios de Protección Social en Salud	-	-	-	-	-	-
Convenios de Descentralización	-	-	-	-	-	-
Convenios de Reasignación	-	-	-	-	-	-
Otros Convenios y Subsidios	-	-	-	-	-	-
<i>Fondos Distintos de Aportaciones</i>	-	-	-	-	-	-
Fondo para Entidades Federativas y Municipios Productores de Hidrocarburos	-	-	-	-	-	-
Fondo Minero	-	-	-	-	-	-
<i>Transferencias, Subsidios y Subvenciones, y Pensiones y Jubilaciones</i>	-	-	-	-	-	-
<i>Otras Transferencias Federales Etiquetadas</i>	-	-	-	-	-	-
Total de Transferencias Federales Etiquetadas	-	-	-	-	-	-
Ingresos Derivados de Financiamientos						
<i>Ingresos Derivados de Financiamientos</i>	-	-	-	-	-	-
Total de Ingresos	19,240,512	304,324	19,544,836	21,580,789	20,791,258	1,550,746
Datos Informativos						
1. Ingresos Derivados de Financiamientos con Fuente de Pago de Ingresos de Libre Disposición	-	-	-	-	-	-
2. Ingresos Derivados de Financiamientos con Fuente de Pago de Transferencias Federales Etiquetadas	-	-	-	-	-	-
3. Ingresos Derivados de Financiamientos	-	-	-	-	-	-

Concepto	Egresos					Subejercicio 6 = (3 - 4)
	Aprobado	Ampliaciones/ (Reducciones)	Modificado	Devengado	Pagado	
	1	2	3 = (1 + 2)	4	5	
Servicios Personales	17,056,575	2,373,144	19,429,719	19,396,533	19,030,175	33,186
Remuneraciones al Personal de Carácter Permanente	9,211,542	1,188,784	10,400,326	11,075,937	11,056,498	(675,611)
Remuneraciones al Personal de Carácter Transitorio	79,578	-	79,578	70,736	70,736	8,842
Remuneraciones Adicionales y Especiales	3,737,626	284,885	4,022,511	3,947,135	3,659,186	75,376
Seguridad Social	719,498	899,475	1,618,973	1,550,253	1,517,041	68,720
Otras Prestaciones Sociales y Económicas	3,308,331	-	3,308,331	2,752,472	2,726,714	555,859
Previsiones	-	-	-	-	-	-
Pago de Estímulos a Servidores Públicos	-	-	-	-	-	-
Materiales y Suministros	823,000	22,500	845,500	736,344	521,253	109,156
Materiales de Admón. Emisión de Doctos. y Artículos Oficiales	644,900	16,500	661,400	604,070	399,494	57,330
Alimentos y Utensilios	37,500	(2,000)	35,500	34,920	24,405	580
Materias Primas y Materiales de Producción y Comercialización	20,450	1,500	21,950	12,229	12,229	9,721
Materiales y Artículos de Construcción y de Reparación	1,650	-	1,650	200	200	1,450
Productos Químicos, Farmacéuticos y de Laboratorio	76,500	-	76,500	75,680	75,680	820
Combustibles, Lubricantes y Aditivos	1,500	-	1,500	-	-	1,500
Vestuario, Blancos, Prendas de Protección y Artículos Deportivos	40,500	6,500	47,000	9,245	9,245	37,755
Materiales y Suministros Para Seguridad	-	-	-	-	-	-
Herramientas, Refacciones y Accesorios Menores	-	-	-	-	-	-
Servicios Generales	1,339,937	374,095	1,714,032	1,333,975	1,143,566	380,057
Servicios Básicos	445,000	28,500	473,500	358,210	244,093	115,290
Servicios de Arrendamiento	35,100	150,953	186,053	185,359	185,359	694
Servicios Profesionales, Científicos, Técnicos y Otros Servicios	344,306	10,000	354,306	282,087	250,997	72,219
Servicios Financieros, Bancarios y Comerciales	39,000	-	39,000	15,112	15,108	23,888
Servicios de Instalación, Reparación, Mantto. y Conservación	117,600	178,100	295,700	179,294	164,563	116,406
Servicios de Comunicación Social y Publicidad	29,750	(7,000)	22,750	2,163	2,163	20,587
Servicios de Traslado y Viáticos	329,181	13,542	342,723	311,750	281,283	30,973
Servicios Oficiales	-	-	-	-	-	-
Otros Servicios Generales	-	-	-	-	-	-
Transferencias, Asignaciones, Subsidios y Otras Ayudas	-	-	-	-	-	-
Transferencias Internas y Asignaciones al Sector Público	-	-	-	-	-	-
Transferencias al Resto del Sector Público	-	-	-	-	-	-
Subsidios y Subvenciones	-	-	-	-	-	-
Ayudas Sociales	-	-	-	-	-	-
Pensiones y Jubilaciones	-	-	-	-	-	-
Transferencias a Fideicomisos, Mandatos y Otros Análogos	-	-	-	-	-	-
Transferencias a la Seguridad Social	-	-	-	-	-	-
Donativos	-	-	-	-	-	-
Transferencias al Exterior	-	-	-	-	-	-
Bienes Muebles, Inmuebles e Intangibles	21,000	-	21,000	8,999	8,999	12,001
Mobiliario y Equipo de Administración	21,000	-	21,000	8,999	8,999	12,001
Mobiliario y Equipo Educativo y Recreativo	-	-	-	-	-	-
Equipo e Instrumental Médico y de Laboratorio	-	-	-	-	-	-
Vehículos y Equipo de Transporte	-	-	-	-	-	-
Equipo de Defensa y Seguridad	-	-	-	-	-	-
Maquinaria, Otros Equipos y Herramientas	-	-	-	-	-	-
Activos Biológicos	-	-	-	-	-	-
Bienes Inmuebles	-	-	-	-	-	-
Activos Intangibles	-	-	-	-	-	-
Inversión Pública	-	-	-	-	-	-
Obra Pública en Bienes de Dominio Público	-	-	-	-	-	-
Obra Pública en Bienes Propios	-	-	-	-	-	-
Proyectos Productivos y Acciones de Fomento	-	-	-	-	-	-
Inversiones Financieras y Otras Provisiones	-	-	-	-	-	-
Inversiones Para el Fomento de Actividades Productivas	-	-	-	-	-	-
Acciones y Participaciones de Capital	-	-	-	-	-	-
Compra de Títulos y Valores	-	-	-	-	-	-
Concesión de Préstamos	-	-	-	-	-	-
Inversiones en Fideicomisos, Mandatos y Otros Análogos	-	-	-	-	-	-
Otras Inversiones Financieras	-	-	-	-	-	-
Provisiones para Contingencias y Otras Erogaciones Especiales	-	-	-	-	-	-
Participaciones y Aportaciones	-	-	-	-	-	-
Participaciones	-	-	-	-	-	-
Aportaciones	-	-	-	-	-	-
Convenios	-	-	-	-	-	-
Deuda Pública	-	-	-	-	-	-
Amortización de la Deuda Pública	-	-	-	-	-	-
Intereses de la Deuda Pública	-	-	-	-	-	-
Comisiones de la Deuda Pública	-	-	-	-	-	-
Gastos de la Deuda Pública	-	-	-	-	-	-
Costo por Coberturas	-	-	-	-	-	-
Apoyos Financieros	-	-	-	-	-	-
Adeudos de Ejercicios Fiscales Anteriores (Adefas)	-	-	-	-	-	-
Total del Gasto	19,240,512	2,769,739	22,010,251	21,475,851	20,703,993	534,400

Concepto	Egresos					Subejercicio
	Aprobado	Ampliaciones / (Reducciones)	Modificado	Devengado	Pagado	
Gasto No Etiquetado	19,240,512	2,769,739	22,010,251	21,475,851	20,703,993	534,400
Servicios Personales	17,056,575	2,373,144	19,429,719	19,396,533	19,030,175	33,186
Remuneraciones al Personal de Carácter Permanente	9,211,542	1,188,784	10,400,326	11,075,937	11,056,498	(675,611)
Remuneraciones al Personal de Carácter Transitorio	79,578	-	79,578	70,736	70,736	8,842
Remuneraciones Adicionales y Especiales	3,737,626	284,885	4,022,511	3,947,135	3,659,186	75,376
Seguridad Social	719,498	899,475	1,618,973	1,550,253	1,517,041	68,720
Otras Prestaciones Sociales y Económicas	3,308,331	-	3,308,331	2,752,472	2,726,714	555,859
Previsiones	-	-	-	-	-	-
Pago de Estímulos a Servidores Públicos	-	-	-	-	-	-
Materiales y Suministros	823,000	22,500	845,500	736,344	521,253	109,156
Materiales de Admón., Emisión de Doctos. y Art. Oficiales	644,900	16,500	661,400	604,070	399,494	57,330
Alimentos y Utensilios	37,500	(2,000)	35,500	34,920	24,405	580
Materias Primas y Materiales de Prod. y Comercialización	20,450	1,500	21,950	12,229	12,229	9,721
Materiales y Artículos de Construcción y de Reparación	1,650	-	1,650	200	200	1,450
Productos Químicos, Farmacéuticos y de Laboratorio	76,500	-	76,500	75,680	75,680	820
Combustibles, Lubricantes y Aditivos	1,500	-	1,500	-	-	1,500
Vestuario, Blancos, Prendas de Protección y Art. Deportivos	40,500	6,500	47,000	9,245	9,245	37,755
Materiales y Suministros Para Seguridad	-	-	-	-	-	-
Herramientas, Refacciones y Accesorios Menores	-	-	-	-	-	-
Servicios Generales	1,339,937	374,095	1,714,032	1,333,975	1,143,566	380,057
Servicios Básicos	445,000	28,500	473,500	358,210	244,093	115,290
Servicios de Arrendamiento	35,100	150,953	186,053	185,359	185,359	694
Servicios Profesionales, Científicos, Técnicos y Otros Serv.	344,306	10,000	354,306	282,087	250,997	72,219
Servicios Financieros, Bancarios y Comerciales	39,000	-	39,000	15,112	15,108	23,888
Servicios de Instalación, Reparación, Mantto. y Conservación	117,600	178,100	295,700	179,294	164,563	116,406
Servicios de Comunicación Social y Publicidad	29,750	(7,000)	22,750	2,163	2,163	20,587
Servicios de Traslado y Viáticos	329,181	13,542	342,723	311,750	281,283	30,973
Servicios Oficiales	-	-	-	-	-	-
Otros Servicios Generales	-	-	-	-	-	-
Transferencias, Asignaciones, Subsidios y Otras Ayudas	-	-	-	-	-	-
Transferencias Internas y Asignaciones al Sector Público	-	-	-	-	-	-
Transferencias al Resto del Sector Público	-	-	-	-	-	-
Subsidios y Subvenciones	-	-	-	-	-	-
Ayudas Sociales	-	-	-	-	-	-
Pensiones y Jubilaciones	-	-	-	-	-	-
Transferencias a Fideicomisos, Mandatos y Otros Análogos	-	-	-	-	-	-
Transferencias a la Seguridad Social	-	-	-	-	-	-
Donativos	-	-	-	-	-	-
Transferencias al Exterior	-	-	-	-	-	-
Bienes Muebles, Inmuebles e Intangibles	21,000	-	21,000	8,999	8,999	12,001
Mobiliario y Equipo de Administración	21,000	-	21,000	8,999	8,999	12,001
Mobiliario y Equipo Educativo y Recreativo	-	-	-	-	-	-
Equipo e Instrumental Médico y de Laboratorio	-	-	-	-	-	-
Vehículos y Equipo de Transporte	-	-	-	-	-	-
Equipo de Defensa y Seguridad	-	-	-	-	-	-
Maquinaria, Otros Equipos y Herramientas	-	-	-	-	-	-
Activos Biológicos	-	-	-	-	-	-
Bienes Inmuebles	-	-	-	-	-	-
Activos Intangibles	-	-	-	-	-	-
Inversión Pública	-	-	-	-	-	-
Obra Pública en Bienes de Dominio Público	-	-	-	-	-	-
Obra Pública en Bienes Propios	-	-	-	-	-	-
Proyectos Productivos y Acciones de Fomento	-	-	-	-	-	-
Inversiones Financieras y Otras Provisiones	-	-	-	-	-	-
Inversiones Para el Fomento de Actividades Productivas	-	-	-	-	-	-
Acciones y Participaciones de Capital	-	-	-	-	-	-
Compra de Títulos y Valores	-	-	-	-	-	-
Concesión de Préstamos	-	-	-	-	-	-
Inversiones en Fideicomisos, Mandatos y Otros Análogos	-	-	-	-	-	-
Fideicomiso de Desastres Naturales (Informativo)	-	-	-	-	-	-
Otras Inversiones Financieras	-	-	-	-	-	-
Provisiones para Contingencias y Otras Erogaciones Especiales	-	-	-	-	-	-
Participaciones y Aportaciones	-	-	-	-	-	-
Participaciones	-	-	-	-	-	-
Aportaciones	-	-	-	-	-	-
Convenios	-	-	-	-	-	-
Deuda Pública	-	-	-	-	-	-
Amortización de la Deuda Pública	-	-	-	-	-	-
Intereses de la Deuda Pública	-	-	-	-	-	-
Comisiones de la Deuda Pública	-	-	-	-	-	-
Gastos de la Deuda Pública	-	-	-	-	-	-
Costo por Coberturas	-	-	-	-	-	-
Apoyos Financieros	-	-	-	-	-	-
Adeudos de Ejercicios Fiscales Anteriores (Adefas)	-	-	-	-	-	-

Concepto	Egresos					Subejercicio
	Aprobado	Ampliaciones / (Reducciones)	Modificado	Devengado	Pagado	
Gasto Etiquetado	-	-	-	-	-	-
Servicios Personales	-	-	-	-	-	-
Remuneraciones al Personal de Carácter Permanente	-	-	-	-	-	-
Remuneraciones al Personal de Carácter Transitorio	-	-	-	-	-	-
Remuneraciones Adicionales y Especiales	-	-	-	-	-	-
Seguridad Social	-	-	-	-	-	-
Otras Prestaciones Sociales y Económicas	-	-	-	-	-	-
Previsiones	-	-	-	-	-	-
Pago de Estímulos a Servidores Públicos	-	-	-	-	-	-
Materiales y Suministros	-	-	-	-	-	-
Materiales de Admón., Emisión de Doctos. y Art. Oficiales	-	-	-	-	-	-
Alimentos y Utensilios	-	-	-	-	-	-
Materias Primas y Materiales de Prod. y Comercialización	-	-	-	-	-	-
Materiales y Artículos de Construcción y de Reparación	-	-	-	-	-	-
Productos Químicos, Farmacéuticos y de Laboratorio	-	-	-	-	-	-
Combustibles, Lubrificantes y Aditivos	-	-	-	-	-	-
Vestuario, Blancos, Prendas de Protección y Art. Deportivos	-	-	-	-	-	-
Materiales y Suministros Para Seguridad	-	-	-	-	-	-
Herramientas, Refacciones y Accesorios Menores	-	-	-	-	-	-
Servicios Generales	-	-	-	-	-	-
Servicios Básicos	-	-	-	-	-	-
Servicios de Arrendamiento	-	-	-	-	-	-
Servicios Profesionales, Científicos, Técnicos y Otros Serv.	-	-	-	-	-	-
Servicios Financieros, Bancarios y Comerciales	-	-	-	-	-	-
Servicios de Instalación, Reparación, Mantto. y Conservación	-	-	-	-	-	-
Servicios de Comunicación Social y Publicidad	-	-	-	-	-	-
Servicios de Traslado y Viáticos	-	-	-	-	-	-
Servicios Oficiales	-	-	-	-	-	-
Otros Servicios Generales	-	-	-	-	-	-
Transferencias, Asignaciones, Subsidios y Otras Ayudas	-	-	-	-	-	-
Transferencias Internas y Asignaciones al Sector Público	-	-	-	-	-	-
Transferencias al Resto del Sector Público	-	-	-	-	-	-
Subsidios y Subvenciones	-	-	-	-	-	-
Ayudas Sociales	-	-	-	-	-	-
Pensiones y Jubilaciones	-	-	-	-	-	-
Transferencias a Fideicomisos, Mandatos y Otros Análogos	-	-	-	-	-	-
Transferencias a la Seguridad Social	-	-	-	-	-	-
Donativos	-	-	-	-	-	-
Transferencias al Exterior	-	-	-	-	-	-
Bienes Muebles, Inmuebles e Intangibles	-	-	-	-	-	-
Mobiliario y Equipo de Administración	-	-	-	-	-	-
Mobiliario y Equipo Educativo y Recreativo	-	-	-	-	-	-
Equipo e Instrumental Médico y de Laboratorio	-	-	-	-	-	-
Vehículos y Equipo de Transporte	-	-	-	-	-	-
Equipo de Defensa y Seguridad	-	-	-	-	-	-
Maquinaria, Otros Equipos y Herramientas	-	-	-	-	-	-
Activos Biológicos	-	-	-	-	-	-
Bienes Inmuebles	-	-	-	-	-	-
Activos Intangibles	-	-	-	-	-	-
Inversión Pública	-	-	-	-	-	-
Obra Pública en Bienes de Dominio Público	-	-	-	-	-	-
Obra Pública en Bienes Propios	-	-	-	-	-	-
Proyectos Productivos y Acciones de Fomento	-	-	-	-	-	-
Inversiones Financieras y Otras Provisiones	-	-	-	-	-	-
Inversiones Para el Fomento de Actividades Productivas	-	-	-	-	-	-
Acciones y Participaciones de Capital	-	-	-	-	-	-
Compra de Títulos y Valores	-	-	-	-	-	-
Concesión de Préstamos	-	-	-	-	-	-
Inversiones en Fideicomisos, Mandatos y Otros Análogos	-	-	-	-	-	-
Fideicomiso de Desastres Naturales (Informativo)	-	-	-	-	-	-
Otras Inversiones Financieras	-	-	-	-	-	-
Provisiones para Contingencias y Otras Erogaciones Especiales	-	-	-	-	-	-
Participaciones y Aportaciones	-	-	-	-	-	-
Participaciones	-	-	-	-	-	-
Aportaciones	-	-	-	-	-	-
Convenios	-	-	-	-	-	-
Deuda Pública	-	-	-	-	-	-
Amortización de la Deuda Pública	-	-	-	-	-	-
Intereses de la Deuda Pública	-	-	-	-	-	-
Comisiones de la Deuda Pública	-	-	-	-	-	-
Gastos de la Deuda Pública	-	-	-	-	-	-
Costo por Coberturas	-	-	-	-	-	-
Apoyos Financieros	-	-	-	-	-	-
Adeudos de Ejercicios Fiscales Anteriores (Adefas)	-	-	-	-	-	-
Total de Egresos	19,240,512	2,769,739	22,010,251	21,475,851	20,703,993	534,400

Concepto	Egresos					Subejercicio 6 = (3 - 4)
	Aprobado	Ampliaciones/ (Reducciones)	Modificado	Devengado	Pagado	
	1	2	3 = (1 + 2)	4	5	
Secretaría Ejecutiva de la Gubernatura	-	-	-	-	-	-
Secretaría de Gobierno	-	-	-	-	-	-
Secretaría de Hacienda	-	-	-	-	-	-
Secretaría de Economía	-	-	-	-	-	-
Secretaría de Desarrollo Agropecuario	-	-	-	-	-	-
Secretaría de Obras Públicas	-	-	-	-	-	-
Secretaría de Educación	-	-	-	-	-	-
Secretaría de Salud	-	-	-	-	-	-
Fiscalía General del Estado	-	-	-	-	-	-
Secretaría de Administración	-	-	-	-	-	-
Secretaría de la Contraloría	-	-	-	-	-	-
Comisión Estatal de Seguridad Pública	-	-	-	-	-	-
Consejería Jurídica	-	-	-	-	-	-
Secretaría de Turismo	-	-	-	-	-	-
Secretaría de Desarrollo Social	-	-	-	-	-	-
Secretaría del Trabajo	-	-	-	-	-	-
Secretaría de Cultura	-	-	-	-	-	-
Secretaría de Desarrollo Sustentable	-	-	-	-	-	-
Secretaría de Innovación, Ciencia y Tec.	-	-	-	-	-	-
Secretaría de Movilidad y Transporte	-	-	-	-	-	-
Gastos Institucionales	-	-	-	-	-	-
Total del Gasto	-	-	-	-	-	-

Instituto de Servicios Registrales y Catastrales del Estado de Morelos
Estado Analítico del Ejercicio del Presupuesto de Egresos
Clasificación Administrativa
Del 1 de enero al 30 de septiembre de 2018

Concepto	Egresos					Subejercicio 6 = (3 - 4)
	Aprobado	Ampliaciones/ (Reducciones)	Modificado	Devengado	Pagado	
	1	2	3 = (1 + 2)	4	5	
Poder Ejecutivo	-	-	-	-	-	-
Poder Legislativo	-	-	-	-	-	-
Poder Judicial	-	-	-	-	-	-
Organismos Autónomos	-	-	-	-	-	-
Poder Ejecutivo de los Municipios	-	-	-	-	-	-
Total del Gasto	-	-	-	-	-	-

Sector Paraestatal del Gobierno del Estado de Morelos
Estado Analítico del Ejercicio del Presupuesto de Egresos
Clasificación Administrativa
Del 1 de enero al 30 de septiembre de 2018

Concepto	Egresos					Subejercicio 6 = (3 - 4)
	Aprobado	Ampliaciones/ (Reducciones)	Modificado	Devengado	Pagado	
	1	2	3 = (1 + 2)	4	5	
Entidades Paraestatales y Fideicomisos No Empresariales y No Financieros	19,240,512	2,769,739	22,010,251	21,475,851	20,703,993	534,400
Instituciones Públicas de la Seguridad Social	-	-	-	-	-	-
Entidades Paraestatales Empresariales No Financieras con Participación Estatal Mayoritaria	-	-	-	-	-	-
Fideicomisos Empresariales No Financieros con Participación Estatal Mayoritaria	-	-	-	-	-	-
Entidades Paraestatales Empresariales Financieras Monetarias con Participación Estatal Mayoritaria	-	-	-	-	-	-
Entidades Paraestatales Empresariales Financieras No Monetarias con Participación Estatal Mayoritaria	-	-	-	-	-	-
Fideicomisos Financieros Públicos con Participación Estatal Mayoritaria	-	-	-	-	-	-
Total del Gasto	19,240,512	2,769,739	22,010,251	21,475,851	20,703,993	534,400

Concepto	Egresos					Subejercicio
	Aprobado	Ampliaciones/ (Reducciones)	Modificado	Devengado	Pagado	
Gasto No Etiquetado	19,240,512	2,769,739	22,010,251	21,475,851	20,703,993	534,400
Secretaría Ejecutiva de la Gubernatura	-	-	-	-	-	-
Secretaría de Gobierno	-	-	-	-	-	-
Secretaría de Hacienda	-	-	-	-	-	-
Secretaría de Economía	-	-	-	-	-	-
Secretaría de Desarrollo Agropecuario	-	-	-	-	-	-
Secretaría de Obras Públicas	-	-	-	-	-	-
Secretaría de Educación	-	-	-	-	-	-
Secretaría de Salud	-	-	-	-	-	-
Fiscalía General del Estado	-	-	-	-	-	-
Secretaría de Administración	-	-	-	-	-	-
Secretaría de la Contraloría	-	-	-	-	-	-
Comisión Estatal de Seguridad Pública	-	-	-	-	-	-
Consejería Jurídica	-	-	-	-	-	-
Secretaría de Turismo	-	-	-	-	-	-
Secretaría de Desarrollo Social	-	-	-	-	-	-
Secretaría del Trabajo	-	-	-	-	-	-
Secretaría de Cultura	-	-	-	-	-	-
Secretaría de Desarrollo Sustentable	-	-	-	-	-	-
Secretaría de Innovación, Ciencia y Tec.	-	-	-	-	-	-
Secretaría de Movilidad y Transporte	-	-	-	-	-	-
Gastos Institucionales	-	-	-	-	-	-
Poder Legislativo	-	-	-	-	-	-
Poder Judicial	-	-	-	-	-	-
Organismos Autónomos	-	-	-	-	-	-
Entidades Paraestatales y Fideicomisos No Empresariales y No Financieros	19,240,512	2,769,739	22,010,251	21,475,851	20,703,993	534,400
Fideicomisos Empresariales No Financieros con Participación Estatal Mayoritaria	-	-	-	-	-	-
Poder Ejecutivo de los Municipios	-	-	-	-	-	-
Gasto Etiquetado	-	-	-	-	-	-
Secretaría Ejecutiva de la Gubernatura	-	-	-	-	-	-
Secretaría de Gobierno	-	-	-	-	-	-
Secretaría de Hacienda	-	-	-	-	-	-
Secretaría de Economía	-	-	-	-	-	-
Secretaría de Desarrollo Agropecuario	-	-	-	-	-	-
Secretaría de Obras Públicas	-	-	-	-	-	-
Secretaría de Educación	-	-	-	-	-	-
Secretaría de Salud	-	-	-	-	-	-
Fiscalía General del Estado	-	-	-	-	-	-
Secretaría de Administración	-	-	-	-	-	-
Secretaría de la Contraloría	-	-	-	-	-	-
Comisión Estatal de Seguridad Pública	-	-	-	-	-	-
Consejería Jurídica	-	-	-	-	-	-
Secretaría de Turismo	-	-	-	-	-	-
Secretaría de Desarrollo Social	-	-	-	-	-	-
Secretaría del Trabajo	-	-	-	-	-	-
Secretaría de Cultura	-	-	-	-	-	-
Secretaría de Desarrollo Sustentable	-	-	-	-	-	-
Secretaría de Innovación, Ciencia y Tec.	-	-	-	-	-	-
Secretaría de Movilidad y Transporte	-	-	-	-	-	-
Gastos Institucionales	-	-	-	-	-	-
Poder Legislativo	-	-	-	-	-	-
Poder Judicial	-	-	-	-	-	-
Organismos Autónomos	-	-	-	-	-	-
Entidades Paraestatales y Fideicomisos No Empresariales y No Financieros	-	-	-	-	-	-
Fideicomisos Empresariales No Financieros con Participación Estatal Mayoritaria	-	-	-	-	-	-
Poder Ejecutivo de los Municipios	-	-	-	-	-	-
Total de Egresos	19,240,512	2,769,739	22,010,251	21,475,851	20,703,993	534,400

Concepto	Egresos					Subejercicio 6 = (3 - 4)
	Aprobado	Ampliaciones/ (Reducciones)	Modificado	Devengado	Pagado	
	1	2	3 = (1 + 2)	4	5	
Gobierno	19,240,512	2,769,739	22,010,251	21,475,851	20,703,993	534,400
Legislación	-	-	-	-	-	-
Justicia	-	-	-	-	-	-
Coordinación de la Política de Gobierno	-	-	-	-	-	-
Relaciones Exteriores	-	-	-	-	-	-
Asuntos Financieros y Hacendarios	-	-	-	-	-	-
Seguridad Nacional	-	-	-	-	-	-
Asuntos de Orden Público y de Seguridad Interior	-	-	-	-	-	-
Otros Servicios Generales	19,240,512	2,769,739	22,010,251	21,475,851	20,703,993	534,400
Desarrollo Social	-	-	-	-	-	-
Protección Ambiental	-	-	-	-	-	-
Vivienda y Servicios a la Comunidad	-	-	-	-	-	-
Salud	-	-	-	-	-	-
Recreación, Cultura y Otras Manifestaciones Sociales	-	-	-	-	-	-
Educación	-	-	-	-	-	-
Protección Social	-	-	-	-	-	-
Otros Asuntos Sociales	-	-	-	-	-	-
Desarrollo Económico	-	-	-	-	-	-
Asuntos Económicos, Comerciales y Laborales en General	-	-	-	-	-	-
Agropecuaria, Silvicultura, Pesca y Caza	-	-	-	-	-	-
Combustibles y Energía	-	-	-	-	-	-
Minería, Manufacturas y Construcción	-	-	-	-	-	-
Transporte	-	-	-	-	-	-
Comunicaciones	-	-	-	-	-	-
Turismo	-	-	-	-	-	-
Ciencia, Tecnología e Innovación	-	-	-	-	-	-
Otras Industrias y Otros Asuntos Económicos	-	-	-	-	-	-
Otras no Clasificadas en Funciones Anteriores	-	-	-	-	-	-
Transacciones de la Deuda Pública / Costo Financiero de la Deuda	-	-	-	-	-	-
Transferencias, Participaciones y Aportaciones entre Diferentes Niveles y Ordenes de Gobierno	-	-	-	-	-	-
Saneamiento del Sistema Financiero	-	-	-	-	-	-
Adeudos de Ejercicios Fiscales Anteriores	-	-	-	-	-	-
Total del Gasto	19,240,512	2,769,739	22,010,251	21,475,851	20,703,993	534,400

Concepto	Egresos					Subejercicio
	Aprobado	Ampliaciones/ (Reducciones)	Modificado	Devengado	Pagado	
Gasto No Etiquetado	19,240,512	2,769,739	22,010,251	21,475,851	20,703,993	534,400
<i>Gobierno</i>	<i>19,240,512</i>	<i>2,769,739</i>	<i>22,010,251</i>	<i>21,475,851</i>	<i>20,703,993</i>	<i>534,400</i>
Legislación	-	-	-	-	-	-
Justicia	-	-	-	-	-	-
Coordinación de la Política de Gobierno	-	-	-	-	-	-
Relaciones Exteriores	-	-	-	-	-	-
Asuntos Financieros y Hacendarios	-	-	-	-	-	-
Seguridad Nacional	-	-	-	-	-	-
Asuntos de Orden Público y de Seguridad Interior	-	-	-	-	-	-
Otros Servicios Generales	19,240,512	2,769,739	22,010,251	21,475,851	20,703,993	534,400
<i>Desarrollo Social</i>	-	-	-	-	-	-
Protección Ambiental	-	-	-	-	-	-
Vivienda y Servicios a la Comunidad	-	-	-	-	-	-
Salud	-	-	-	-	-	-
Recreación, Cultura y Otras Manifestaciones Sociales	-	-	-	-	-	-
Educación	-	-	-	-	-	-
Protección Social	-	-	-	-	-	-
Otros Asuntos Sociales	-	-	-	-	-	-
<i>Desarrollo Económico</i>	-	-	-	-	-	-
Asuntos Económicos, Comerciales y Laborales en Gral.	-	-	-	-	-	-
Agropecuaria, Silvicultura, Pesca y Caza	-	-	-	-	-	-
Combustibles y Energía	-	-	-	-	-	-
Minería, Manufacturas y Construcción	-	-	-	-	-	-
Transporte	-	-	-	-	-	-
Comunicaciones	-	-	-	-	-	-
Turismo	-	-	-	-	-	-
Ciencia, Tecnología e Innovación	-	-	-	-	-	-
Otras Industrias y Otros Asuntos Económicos	-	-	-	-	-	-
<i>Otras no Clasificadas en Funciones Anteriores</i>	-	-	-	-	-	-
Transacciones de la Deuda Pública / Costo Financiero de la Deuda	-	-	-	-	-	-
Transferencias, Participaciones y Aportaciones entre Diferentes Niveles y Ordenes de Gobierno	-	-	-	-	-	-
Saneamiento del Sistema Financiero	-	-	-	-	-	-
Adeudos de Ejercicios Fiscales Anteriores	-	-	-	-	-	-
Gasto Etiquetado	-	-	-	-	-	-
<i>Gobierno</i>	-	-	-	-	-	-
Legislación	-	-	-	-	-	-
Justicia	-	-	-	-	-	-
Coordinación de la Política de Gobierno	-	-	-	-	-	-
Relaciones Exteriores	-	-	-	-	-	-
Asuntos Financieros y Hacendarios	-	-	-	-	-	-
Seguridad Nacional	-	-	-	-	-	-
Asuntos de Orden Público y de Seguridad Interior	-	-	-	-	-	-
Otros Servicios Generales	-	-	-	-	-	-
<i>Desarrollo Social</i>	-	-	-	-	-	-
Protección Ambiental	-	-	-	-	-	-
Vivienda y Servicios a la Comunidad	-	-	-	-	-	-
Salud	-	-	-	-	-	-
Recreación, Cultura y Otras Manifestaciones Sociales	-	-	-	-	-	-
Educación	-	-	-	-	-	-
Protección Social	-	-	-	-	-	-
Otros Asuntos Sociales	-	-	-	-	-	-
<i>Desarrollo Económico</i>	-	-	-	-	-	-
Asuntos Económicos, Comerciales y Laborales en Gral.	-	-	-	-	-	-
Agropecuaria, Silvicultura, Pesca y Caza	-	-	-	-	-	-
Combustibles y Energía	-	-	-	-	-	-
Minería, Manufacturas y Construcción	-	-	-	-	-	-
Transporte	-	-	-	-	-	-
Comunicaciones	-	-	-	-	-	-
Turismo	-	-	-	-	-	-
Ciencia, Tecnología e Innovación	-	-	-	-	-	-
Otras Industrias y Otros Asuntos Económicos	-	-	-	-	-	-
<i>Otras no Clasificadas en Funciones Anteriores</i>	-	-	-	-	-	-
Transacciones de la Deuda Pública / Costo Financiero de la Deuda	-	-	-	-	-	-
Transferencias, Participaciones y Aportaciones entre Diferentes Niveles y Ordenes de Gobierno	-	-	-	-	-	-
Saneamiento del Sistema Financiero	-	-	-	-	-	-
Adeudos de Ejercicios Fiscales Anteriores	-	-	-	-	-	-
Total del Egresos	19,240,512	2,769,739	22,010,251	21,475,851	20,703,993	534,400

Concepto	Egresos					Subejercicio
	Aprobado	Ampliaciones/ (Reducciones)	Modificado	Devengado	Pagado	
Gasto No Etiquetado	17,056,575	2,373,144	19,429,719	19,396,533	19,030,175	33,186
<i>Personal Administrativo y de Servicio Público</i>	<i>17,056,575</i>	<i>2,373,144</i>	<i>19,429,719</i>	<i>19,396,533</i>	<i>19,030,175</i>	<i>33,186</i>
<i>Magisterio</i>	-	-	-	-	-	-
<i>Servicios de Salud</i>	-	-	-	-	-	-
<i>Personal Administrativo</i>	-	-	-	-	-	-
<i>Personal Médico, Paramédico y afín</i>	-	-	-	-	-	-
<i>Seguridad Pública</i>	-	-	-	-	-	-
<i>Gastos Asociados a la Implementación de Nuevas Leyes Fed. o Reformas a las Mismas</i>	-	-	-	-	-	-
<i>Nombre del Programa o Ley 1</i>	-	-	-	-	-	-
<i>Nombre del Programa o Ley 2</i>	-	-	-	-	-	-
<i>Sentencias Laborales Definitivas</i>	-	-	-	-	-	-
Gasto Etiquetado	-	-	-	-	-	-
<i>Personal Administrativo y de Servicio Público</i>	-	-	-	-	-	-
<i>Magisterio</i>	-	-	-	-	-	-
<i>Servicios de Salud</i>	-	-	-	-	-	-
<i>Personal Administrativo</i>	-	-	-	-	-	-
<i>Personal Médico, Paramédico y afín</i>	-	-	-	-	-	-
<i>Seguridad Pública</i>	-	-	-	-	-	-
<i>Gastos Asociados a la Implementación de Nuevas Leyes Fed. o Reformas a las Mismas</i>	-	-	-	-	-	-
<i>Nombre del Programa o Ley 1</i>	-	-	-	-	-	-
<i>Nombre del Programa o Ley 2</i>	-	-	-	-	-	-
<i>Sentencias Laborales Definitivas</i>	-	-	-	-	-	-
Total del Gasto en Servicios Personales	17,056,575	2,373,144	19,429,719	19,396,533	19,030,175	33,186

Concepto	Egresos					Subejercicio
	Aprobado	Ampliaciones/ (Reducciones)	Modificado	Devengado	Pagado	
	1	2	3 = (1 + 2)	4	5	6 = (3 - 4)
Gasto Corriente	19,240,512	2,769,739	22,010,251	21,475,851	20,703,993	534,400
Gasto de Capital	-	-	-	-	-	-
Amortización de la Deuda y Disminución de Pasivos	-	-	-	-	-	-
Pensiones y Jubilaciones	-	-	-	-	-	-
Participaciones	-	-	-	-	-	-
Total del Gasto	19,240,512	2,769,739	22,010,251	21,475,851	20,703,993	534,400

Identificación de Crédito o Instrumento	Créditos Bancarios	Devengado	Pagado
NO APLICA			
Total de Intereses de Créditos Bancarios	-	-	-
Otros Instrumentos de Deuda			
Total de Intereses de Otros Instrumentos de Deuda	-	-	-
TOTAL	-	-	-



Instituto de Servicios Registrales y Catastrales del Estado de Morelos
Flujo de Fondos



Del 1 de enero al 30 de septiembre de 2018

Concepto	Estimado	Devengado	Pagado
Ingreso de Libre Disposición	19,240,512	21,580,789	20,791,258
Gasto No Etiquetado	19,240,512	21,475,851	20,703,993
Total:	-	104,938	87,265



ISRyC

INSTITUTO DE SERVICIOS REGISTRALES Y CATASTRALES
DEL ESTADO DE MORELOS

Información Programática

CUENTA PÚBLICA ANUAL
INSTITUTO DE SERVICIOS REGISTRALES Y
CATASTRALES DEL ESTADO DE MORELOS
ENERO - SEPTIEMBRE

2018

Concepto	Egresos					
	Aprobado	Ampliaciones/ (Reducciones)	Modificado	Devengado	Pagado	Subejercicio
	1	2	3 = (1 + 2)	4	5	6 = (3 - 4)
Programas						
Subsidios: Sector Social y Privado o Ent. Federativas y Municipios						
Sujetos a Reglas de Operación	-	-	-	-	-	-
Otros Subsidios	-	-	-	-	-	-
Desempeño de las Funciones	19,240,512	2,769,739	22,010,251	21,475,851	20,703,993	534,400
Prestación de Servicios Públicos	19,240,512	2,769,739	22,010,251	21,475,851	20,703,993	534,400
Provisión de Bienes Públicos	-	-	-	-	-	-
Planeación, Seguimiento y Evaluación de Políticas Públicas	-	-	-	-	-	-
Promoción y Fomento	-	-	-	-	-	-
Regulación y Supervisión	-	-	-	-	-	-
Funciones de las Fuerzas Armadas (Únicamente Gobierno Federal)	-	-	-	-	-	-
Específicos	-	-	-	-	-	-
Proyectos de Inversión	-	-	-	-	-	-
Administrativos y de Apoyo						
Apoyo al Proceso Presupuestario y para Mejorar la Eficiencia Institucional	-	-	-	-	-	-
Apoyo a la Función Pública y al Mejoramiento de la Gestión	-	-	-	-	-	-
Operaciones Ajenas	-	-	-	-	-	-
Compromisos						
Obligaciones de Cumplimiento de Resolución Jurisdiccional	-	-	-	-	-	-
Desastres Naturales	-	-	-	-	-	-
Obligaciones						
Pensiones y Jubilaciones	-	-	-	-	-	-
Aportaciones a la Seguridad Social	-	-	-	-	-	-
Aportaciones a Fondos de Estabilización	-	-	-	-	-	-
Aportaciones a Fondos de Inversión y Reestructura de Pensiones	-	-	-	-	-	-
Programas de Gasto Federalizado (Gobierno Federal)						
Gasto Federalizado	-	-	-	-	-	-
Participaciones a Entidades Federativas y Municipios						
Costo financiero, deuda o apoyos a deudores y ahorradores de la banca	-	-	-	-	-	-
Adeudos de ejercicios fiscales anteriores						
Adeudos de ejercicios fiscales anteriores	-	-	-	-	-	-
Total del Gasto	19,240,512	2,769,739	22,010,251	21,475,851	20,703,993	534,400

Concepto	Estimado	Devengado	Pagado ³
I. Ingresos Presupuestarios (I=1+2)	19,240,512	21,580,789	20,791,258
1. Ingresos del Gobierno de la Entidad Federativa 1	-	319	319
2. Ingresos del Sector Paraestatal 1	19,240,512	21,580,470	20,790,939
II. Egresos Presupuestarios (II=3+4)	19,240,512	21,475,851	20,703,993
3. Egresos del Gobierno de la Entidad Federativa 2	-	-	-
4. Egresos del Sector Paraestatal 2	19,240,512	21,475,851	20,703,993
III. Balance Presupuestario (Superávit o Déficit) (III = I - II)	-	104,938	87,265

Concepto	Estimado	Devengado	Pagado ³
III. Balance presupuestario (Superávit o Déficit)	-	104,938	87,265
IV. Intereses, Comisiones y Gastos de la Deuda	-	-	-
V. Balance Primario (Superávit o Déficit) (V= III - IV)	-	104,938	87,265

Concepto	Estimado	Devengado	Pagado ³
A. Financiamiento	-	-	-
B. Amortización de la deuda	-	-	-
C. Endeudamiento ó desendeudamiento (C = A - B)	-	-	-

1 Los Ingresos que se presentan son los ingresos presupuestarios totales sin incluir los ingresos por financiamientos. Los Ingresos del Gobierno de la Entidad Federativa corresponden a los del Poder Ejecutivo, Legislativo Judicial y Autónomos.

2 Los egresos que se presentan son los egresos presupuestarios totales sin incluir los egresos por amortización. Los egresos del Gobierno de la Entidad Federativa corresponden a los del Poder Ejecutivo, Legislativo, Judicial y Órganos Autónomos.

3 Para Ingresos se reportan los ingresos recaudados; para egresos se reportan los egresos pagados.

Programas y Proyectos de Inversión

En el mes de diciembre se autoriza una suficiencia presupuestal a este Instituto para el programa "Plataforma de Información Geográfica Financiera y Social para el Desarrollo Integral de Morelos" que serán utilizados para la actualización de cartografía escala 1:1000 y actualización y mantenimiento del portal de vinculación RPP-Catastro.

Indicadores de Resultados

Proyecto: 1. Registro, certificación y consulta de los actos jurídicos relativos a los bienes inmuebles, así como fortalecimiento de la administración catastral en los municipios y el Estado.

Indicadores	Unidad de medida	Acumulado al 3er. Trimestre			Observaciones	Tipo de Metas
		Meta 2018	Avance Programado	Avance real		
1. Porcentaje de inscripciones realizadas de documentos de la propiedad y el comercio.	Porcentaje	100%	100%	100%	Se recibieron 15,906 solicitudes, de las cuales fueron atendidas todas	No acumulada
2. Porcentaje de certificaciones realizadas de documentos inscritos de la propiedad y el comercio	Porcentaje	100%	100%	100%	Se recibieron 16,212 solicitudes, de las cuales fueron atendidas todas	No acumulada
3. Porcentaje de consultas atendidas sobre folios electrónicos de la propiedad y el comercio	Porcentaje	100%	100%	100%	Se recibieron 10,220 solicitudes, de las cuales fueron atendidas todas	No acumulada
4. Porcentaje de emisión de copias certificadas, informes de testamentos, testimonios y autorización y cierre de protocolos.	Porcentaje	100%	100%	100%	Se recibieron 2,919 solicitudes, de las cuales fueron atendidas todas	No acumulada
5. Porcentaje de predios vinculados registral y catastralmente.	Porcentaje	100%	100%	0%	El Sistema de Portal de Vinculación se encuentra fuera de línea, ya que derivado de la adquisición de la Nueva Plataforma obtenida en el mes de diciembre del 2017, el sistema se encuentra en fase de prueba. Por lo cual no es posible llevar a cabo dicha vinculación.	Acumulada

Indicadores de Resultados

Proyecto: 3. Plataforma de Información Geográfica Financiera y Social para el Desarrollo Integral de Morelos.

Indicadores	Unidad de medida	Acumulado al 3er. Trimestre			Avance real	Observaciones	Tipo de Metas
		Meta 2018	Avance Programado				
1. Actualización de la cartografía de 33 cabeceras municipales del Estado de Morelos (escala 1:1000)	Cartografía	33.00	33.00	28.00	Derivado de que no se ha realizado el depósito por parte del FIDECOMP a este Instituto, no se ha podido generar el pago a la empresa Sistemas de Información Geográfica S.A. de C.V., lo que ha derivado en la solicitud de una prórroga por parte de esta empresa con vencimiento al 28 de septiembre del 2018 para el cumplimiento de los trabajos.	Acumulada	
2. Integración y liga de datos a la nueva de la cartografía	Integración y liga de cartografía	33.00	33.00	13.00		Acumulada	
3. Avance realizado de la migración de predios a la nueva cartografía	Predios	150,000.00	150,000.00	57,800.00		Acumulada	
4. Elaboración de Reportes municipales de diferencias de superficie entre la cartografía nueva y la base de datos predial	Reportes	33.00	33.00	13.00		Acumulada	
5. Municipios con Carga de Datos geográficos y alfanuméricos al Sistema de Gestión Catastral del Estado de Morelos	Municipios con datos cargados al sistema	33.00	33.00	8.00		Acumulada	
6. Actualización del Portal de Vinculación Registro Público de la Propiedad - Catastro integrándole nuevas herramientas	Módulo	1.00	1.00	1.00	Cumplido	Acumulada	
7. Porcentaje de avance en la Migración de la base de datos del Portal de vinculación Registro Público de la Propiedad - Catastro a la nueva versión incluyendo la publicación de servicios	Porcentaje	100%	100%	100%	Cumplido	Acumulada	
8. Actualización de Licencias de la plataforma Serverbox del Portal de Vinculación Registro Público de la Propiedad - Catastro	Licencias	3.00	3.00	3.00	Cumplido	Acumulada	



ISRyC

INSTITUTO DE SERVICIOS REGISTRALES Y CATASTRALES
DEL ESTADO DE MORELOS

Anexos

CUENTA PÚBLICA
INSTITUTO DE SERVICIOS REGISTRALES Y
CATASTRALES DEL ESTADO DE MORELOS
ENERO - SEPTIEMBRE

2018

Clave	Fondo, Programa o Convenio	Datos de la Cuenta Bancaria	
		Institución Bancaria	Número de Cuenta
	<div style="border: 2px solid black; border-radius: 15px; padding: 20px; display: inline-block;"> <p style="font-size: 24px; margin: 0;">NO APLICA</p> </div>		



INSTITUTO DE SERVICIOS REGISTRALES Y CATASTRALES
DEL ESTADO DE MORELOS

Relación de Esquemas Bursátiles y de Coberturas Financieras

No Aplica

Gobierno del Estado de Morelos
Cuenta Pública Consolidada
Tomo 7 (Parte 4 de 6): Entidades Paraestatales
Cuernavaca, Morelos a 30 de octubre de 2018

