



**VISIÓN
MORELOS**



MORELOS
PODER EJECUTIVO

CUENTA PÚBLICA CONSOLIDADA

TERCER TRIMESTRE 2018

CONSOLIDACIÓN PODER EJECUTIVO | TOMO 3



MORELOS
PODER EJECUTIVO

CONSOLIDACIÓN PODER EJECUTIVO





MORELOS
PODER EJECUTIVO



Introducción

CUENTA PÚBLICA CONSOLIDADA
PODER EJECUTIVO
ENERO - SEPTIEMBRE

2018



INTRODUCCIÓN

El presente documento, forma parte de la Cuenta Pública Consolidada del Estado de Morelos, misma que se presenta bajo los lineamientos de transparencia trazados por el Gobierno Federal a través del Consejo Nacional de Armonización Contable (CONAC).

Con la armonización y consolidación de la presente Cuenta Pública del tercer trimestre 2018, se interpreta de mejor manera el entorno económico en el que se desarrollaron las Finanzas Públicas del Estado.

En cumplimiento con las disposiciones de la Ley General de Contabilidad Gubernamental y de la Ley de Disciplina Financiera de las Entidades Federativas y los Municipios, este documento presenta los Estados Financieros Consolidados del Poder Ejecutivo, así como la Información Contable, Presupuestaria, Programática y demás anexos correspondientes a los entes públicos que lo conforman, de acuerdo con el contenido que a continuación se presenta.

Índice

Información Consolidada del Poder Ejecutivo:

➤ Estado de Actividades.	3
➤ Estado de Situación Financiera.	7
➤ Estado de Cambios en la Situación Financiera.	11
➤ Estado de Variación en la Hacienda Pública.	15
➤ Estado de Flujos de Efectivo.	19

Información Financiera por Entes Públicos del Poder Ejecutivo:

➤ Poder Ejecutivo del Gobierno del Estado de Morelos.	23
---	----





MORELOS
PODER EJECUTIVO



Estados Financieros Consolidados

CUENTA PÚBLICA CONSOLIDADA
PODER EJECUTIVO
ENERO - SEPTIEMBRE

2018

Estado de Actividades Consolidado

Concepto	2018	2017	Concepto	2018	2017
INGRESOS Y OTROS BENEFICIOS			GASTOS Y OTRAS PÉRDIDAS		
<i>Ingresos de la Gestión</i>	1,344,021,744	1,799,012,108	<i>Gastos de Funcionamiento</i>	2,156,000,765	3,394,671,364
Impuestos	459,578,578	655,511,424	Servicios Personales	1,188,043,495	1,823,675,266
Cuotas y Aportaciones de Seguridad Social	22,854,943	127,266,814	Materiales y Suministros	290,149,405	479,801,099
Contribuciones de Mejoras	696,868,952	757,660,061	Servicios Generales	677,807,865	1,091,194,999
Derechos	12,544,724	72,410,226	Transferencia, Asignaciones, Subsidios y Otras Ayudas	9,184,728,701	19,241,291,975
Productos de Tipo Corriente	69,498,786	85,244,772	Transferencias Internas y Asignaciones al Sector Público	8,078,117,967	17,321,509,471
Aprovechamientos de Tipo Corriente	2,340,447	4,185,705	Transferencias al Resto del Sector Público	34,746,174	110,212,044
Ingresos por Venta de Bienes y Servicios	-	-	Subsidios y Subvenciones	582,925,281	882,035,281
Ingresos no Comprendidos en las Fracciones de la Ley de	-	-	Ayudas Sociales	434,388,937	642,511,454
Ingresos Causados en Ejercicios Fiscales Anteriores Pendientes	-	-	Pensiones y Jubilaciones	54,549,898	285,023,725
de Liquidación o Pago	-	-	Transf. a Fideicomisos, Mandatos y Contratos Análogos	-	-
			Transferencias a la Seguridad Social	-	-
			Donativos	-	-
Participaciones, Aportaciones, Transferencias, Asignaciones, Subsidios y Otras Ayudas	15,687,887,023	27,097,538,559	Transferencias al Exterior	-	-
Participaciones y Aportaciones	15,687,887,023	27,097,538,559	Participaciones y Aportaciones	4,014,740,607	5,129,290,679
Transferencias, Asignaciones, Subsidios y Otras ayudas	-	-	Participaciones	2,030,779,837	2,430,219,734
			Aportaciones	1,593,269,757	1,820,272,728
Otros Ingresos y Beneficios	-	2,500,000	Convenios	390,691,013	878,798,217
Ingresos Financieros	-	-	Intereses, Comisiones y Otros Gastos de la Deuda Púb.	389,910,320	341,108,589
Incremento por Variación de Inventarios	-	-	Intereses de la Deuda Pública	386,958,710	334,120,074
Disminución del Exceso de Estimaciones por Pérdida o	-	-	Comisiones de la Deuda Pública	-	-
Deterioro u Obsolescencia	-	-	Gastos de la Deuda Pública	2,951,610	6,988,515
Disminución del Exceso de Provisiones	-	-	Costo por Coberturas	-	-
Otros Ingresos y Beneficios Varios	-	2,500,000	Apoyos Financieros	-	-
			Otros Gastos y Pérdidas Extraordinarias	-	-
Total de Ingresos y Otros Beneficios	17,031,908,767	28,899,050,667	Estimaciones, Depreciaciones, Deterioros, Obsolescencia y	-	-
			Amortizaciones	-	-
			Provisiones	-	-
			Disminución de Inventarios	-	-
			Aumento por Insuficiencia de Estimaciones por Pérdida o	-	-
			Deterioro y Obsolescencia	-	-
			Aumento por Insuficiencia de Provisiones	-	-
			Otros Gastos	-	-
			Inversión Pública	-	575,318,118
			Inversión Pública no Capitalizable	-	575,318,118
			Total de Gastos y Otras Pérdidas	15,745,380,393	28,681,680,725
			Resultados del Ejercicio (Ahorro/Desahorro)	1,286,528,374	217,369,942

ELABORÓ

C. P. SALVADOR MÉNDEZ MEDINA
ENCARGADO DE DESPACHO DE LA DIRECCIÓN
GENERAL DE CONTABILIDAD

REVISÓ

C. JORGE SANCHEZ RODRIGUEZ
SUBSECRETARIO DE PRESUPUESTO

AUTÓRICO

C. P. JORGE MICHEL LUNA
SECRETARIO DE HACIENDA

Estado de Situación Financiera Consolidado

CONCEPTO	2018	2017	CONCEPTO	2018	2017
ACTIVO			PASIVO		
Activo Circulante			Activo Circulante		
Efectivo y Equivalentes	343,677,129	297,268,945	Cuentas por Pagar a Corto Plazo	3,024,919,147	3,518,242,485
Derechos a Recibir Efectivo o Equivalentes	578,498,236	507,807,271	Documentos por Pagar a Corto Plazo	-	-
Derechos a Recibir Bienes o Servicios	460,204,118	295,969,223	Porción a Corto Plazo de la Deuda Pública a Largo Plazo	44,081,799	-
Inventarios	-	-	Títulos y Valores a Corto Plazo	-	-
Almacenes	-	-	Pasivos Diferidos a Corto Plazo	-	-
Estimación por Pérdida o Deterioro de Activos Circulantes	-	-	Fondos y Bienes de Terceros en Garantía y/o Administración a Corto Plazo	40,525,400	44,041,974
Otros Activos Circulantes	611,560	43,172	Provisiones a Corto Plazo	-	-
			Otros Pasivos a Corto Plazo	-	-
Total de Activos Circulantes	1,382,991,043	1,101,088,611	Total de Pasivos Circulantes	3,109,526,346	3,562,284,459
Activo No Circulante			Activo No Circulante		
Inversiones Financieras a Largo Plazo	1,220,161,484	284,867,619	Cuentas por Pagar a Largo Plazo	-	-
Derechos a Recibir Efectivo o Equivalentes a Largo Plazo	-	-	Documentos por Pagar a Largo Plazo	-	-
Bienes Inmuebles, Infraestructura y Construcciones en Proceso	5,835,202,486	4,173,455,997	Deuda Pública a Largo Plazo	6,619,673,986	4,297,243,751
Bienes Muebles	1,934,562,732	1,846,675,212	Pasivos Diferidos a Largo Plazo	-	-
Activos Intangibles	130,173,791	116,420,103	Fondos y Bienes de Terceros en Garantía y/o en Administración a Largo Plazo	-	-
Depreciación, Deterioro y Amortización Acumulada de Bienes	-	-	Provisiones a Largo Plazo	-	-
Activos Diferidos	436,320,708	436,320,708	Total de Pasivos No Circulantes	6,619,673,986	4,297,243,751
Estimación por Pérdida o Deterioro de Activos no Circulantes	-	-	Total del Pasivo	9,729,200,332	7,859,528,210
Otros Activos no Circulantes	-	-	HACIENDA PÚBLICA / PATRIMONIO		
Total de Activos No Circulantes	9,556,421,201	6,857,739,639	Hacienda Pública / Patrimonio Contribuido	1,036,918,041	1,036,918,041
Total del Activo	10,939,412,244	7,958,828,250	Aportaciones	1,036,918,041	1,036,918,041
			Donaciones de Capital	-	-
			Actualización de la Hacienda Pública / Patrimonio	-	-
			Hacienda Pública / Patrimonio Generado	173,293,871	(937,618,001)
			Resultados del Ejercicio (Ahorro / Desahorro)	1,286,528,374	217,369,942
			Resultados de Ejercicios Anteriores	(950,210,837)	(991,964,277)
			Revalúos	-	-
			Reservas	-	-
			Rectificaciones de Resultados de Ejercicios Anteriores	(163,023,666)	(163,023,666)
			Exceso o Insuficiencia en la Actualización de la Hacienda Pública / Patrimonio	-	-
			Resultado por Posición Monetaria	-	-
			Resultado por Tenencia de Activos no Monetarios	-	-
			Total Hacienda Pública / Patrimonio	1,210,211,912	99,300,040
			Total del Pasivo y Hacienda Pública / Patrimonio	10,939,412,244	7,958,828,250

ELABORÓ

C. P. SALVADOR MENDOZA MEDINA
ENCARGADO DE DESPACHO DE LA DIRECCIÓN
GENERAL DE CONTABILIDAD

REVISÓ

C. JORGE SANCHEZ RODRIGUEZ
SUBSECRETARIO DE PRESUPUESTO

AUTORIZÓ

C. P. JORGE MICHEL LUNA
SECRETARIO DE HACIENDA

Estado de Cambios en la Situación Financiera Consolidado

Concepto	Origen	Aplicación	Concepto	Origen	Aplicación
ACTIVO					
Activo Circulante			PASIVO		
Efectivo y Equivalentes	-	2,980,583,994	Pasivo Circulante	44,081,799	496,839,912
Derechos a Recibir Efectivo o Equivalentes	-	281,902,432	Cuentas por Pagar a Corto Plazo	-	493,323,338
Derechos a Recibir Bienes o Servicios	-	46,408,184	Documentos por Pagar a Corto Plazo	-	-
Inventarios	-	70,690,965	Porción a Corto Plazo de la Deuda Pública a Largo Plazo	44,081,799	-
Almacenes	-	164,234,895	Títulos y Valores a Corto Plazo	-	-
Estimación por Pérdida o Deterioro de Activos Circulantes	-	-	Pasivos Diferidos a Corto Plazo	-	-
Otros Activos Circulantes	-	568,388	Fdos. y Bienes de Terceros en Garantía y/o Admón. a C. P.	-	3,516,574
	-	-	Provisiones a Corto Plazo	-	-
	-	-	Otros Pasivos a Corto Plazo	-	-
Activo No Circulante				2,322,430,235	
Inversiones Financieras a Largo Plazo	-	935,293,865	Pasivo No Circulante		
Derechos a Recibir Efectivo o Equivalentes a Largo Plazo	-	-	Cuentas por Pagar a Largo Plazo	-	-
Bienes Inmuebles, Infraestructura y Constr. en Proceso	-	1,661,746,489	Documentos por Pagar a Largo Plazo	-	-
Bienes Muebles	-	87,887,520	Deuda Pública a Largo Plazo	2,322,430,235	-
Activos Intangibles	-	13,753,688	Pasivos Diferidos a Largo Plazo	-	-
Depreciación, Deterioro y Amort. Acumulada de Bienes	-	-	Fdos. y Bienes de Terceros en Garantía y/o Admón. a L. P.	-	-
Activos Diferidos	-	-	Provisiones a Largo Plazo	-	-
Est. por Pérdida o Deterioro de Activos no Circulantes	-	-			
Otros Activos no Circulantes	-	-	HACIENDA PÚBLICA / PATRIMONIO	1,110,911,872	-
	-	-	Hacienda Pública / Patrimonio Contribuido		
	-	-	Aportaciones	-	-
	-	-	Donaciones de Capital	-	-
	-	-	Actualización de la Hacienda Pública / Patrimonio	-	-
	-	-	Hacienda Pública / Patrimonio Generado	1,110,911,872	-
	-	-	Resultados del Ejercicio (Ahorro / Desahorro)	1,069,158,432	-
	-	-	Resultados de Ejercicios Anteriores	41,753,440	-
	-	-	Revalúos	-	-
	-	-	Reservas	-	-
	-	-	Rectificaciones de Resultados de Ejercicios Anteriores	-	-
	-	-	Exceso o Insuficiencia en la Actualización de la Hacienda Pública / Patrimonio		
	-	-	Resultado por Posición Monetaria	-	-
	-	-	Resultado por Tenencia de Activos no Monetarios	-	-

ELABORÓ

C. P. SALVADOR MÉNDEZ MEDINA
ENCARGADO DE DESPACHO DE LA DIRECCIÓN
GENERAL DE CONTABILIDAD

REVISÓ

C. JORGE SANCHEZ RODRIGUEZ
SUBSECRETARIO DE PRESUPUESTO

AUTOREO

C. P. JORGE MICHEL LUNA
SECRETARIO DE HACIENDA

Estado de Variación en la Hacienda Pública Consolidado

Concepto	Hacienda Pública/Patrimonio Contribuido	Hacienda Pública/Patrimonio Generado de Ejercicios Anteriores	Hacienda Pública/Patrimonio Generado del Ejercicio	Exceso o Insuficiencia en la Actualización de la Hacienda Pública / Patrimonio	TOTAL
Hacienda Pública / Patrimonio Contribuido Neto de 2017	1,036,918,041	-	-	-	1,036,918,041
Aportaciones	1,036,918,041	-	-	-	1,036,918,041
Donaciones de Capital	-	-	-	-	-
Actualización de la Hacienda Pública / Patrimonio	-	-	-	-	-
Hacienda Pública / Patrimonio Generado Neto de 2017	-	(1,154,987,943)	217,369,942	(937,618,001)	(937,618,001)
Resultados del Ejercicio (Ahorro / Desahorro)	-	-	217,369,942	-	217,369,942
Resultados de Ejercicios Anteriores	-	(991,964,277)	-	-	(991,964,277)
Revalúos	-	-	-	-	-
Reservas	-	-	-	-	-
Rectificaciones de Resultados de Ejercicios Anteriores	-	(163,023,666)	-	-	(163,023,666)
Exceso o Insuficiencia en la Actualización de la Hacienda Pública / Patrimonio Neto de 2017	-	-	-	-	-
Resultado por Posición Monetaria	-	-	-	-	-
Resultado por Tenencia de Activos no Monetarios	-	-	-	-	-
Hacienda Pública / Patrimonio Neto Final de 2017	1,036,918,041	(1,154,987,943)	217,369,942	-	99,300,040
Cambios en la Hacienda Pública / Patrimonio Contribuido Neto de 2018	-	-	-	-	-
Aportaciones	-	-	-	-	-
Donaciones de Capital	-	-	-	-	-
Actualización de la Hacienda Pública / Patrimonio	-	-	-	-	-
Variaciones de la Hacienda Pública / Patrimonio Generado Neto de 2018	-	41,753,440	1,069,158,432	-	1,110,911,872
Resultados del Ejercicio (Ahorro / Desahorro)	-	-	1,286,528,374	-	1,286,528,374
Resultados de Ejercicios Anteriores	-	41,753,440	(217,369,942)	-	(175,616,502)
Revalúos	-	-	-	-	-
Reservas	-	-	-	-	-
Rectificaciones de Resultados de Ejercicios Anteriores	-	-	-	-	-
Cambios en el Exceso o Insuficiencia en la Actualización de la Hacienda Pública / Patrimonio Neto de 2018	-	-	-	-	-
Resultado por Posición Monetaria	-	-	-	-	-
Resultado por Tenencia de Activos no Monetarios	-	-	-	-	-
Hacienda Pública / Patrimonio Neto Final de 2018	1,036,918,041	(1,113,234,503)	1,286,528,374	-	1,210,211,912

ELABORÓ

C.P. SALVADOR MÉNDEZ MEDINA
ENCARGADO DE DESPACHO DE LA DIRECCIÓN
GENERAL DE CONTABILIDAD

REVISÓ

C. JORGE SÁNCHEZ RODRÍGUEZ
SUBSECRETARIO DE PRESUPUESTO

AUTORIZÓ

C.P. JORGE MICHEL LUNA
SECRETARIO DE HACIENDA

Estado de Flujos de Efectivo Consolidado



Poder Ejecutivo del Gobierno del Estado de Morelos

CUENTA PÚBLICA CONSOLIDADA
PODER EJECUTIVO
ENERO - SEPTIEMBRE

2018



MORELOS

PODER EJECUTIVO

Presentación

CUENTA PÚBLICA
PODER EJECUTIVO DEL ESTADO
ENERO - SEPTIEMBRE

2018

PRESENTACIÓN

En cumplimiento al mandato contenido en el Artículo 32 de la Constitución Política del Estado Libre y Soberano de Morelos, en el que se establece la obligación del Gobernador del Estado para remitir al Congreso del Estado la Cuenta Pública de forma trimestral, en unión y concordancia con los avances de los Programas Operativos Anuales; así como a lo señalado en los Artículos 53 y 54 de la Ley General de Contabilidad Gubernamental y, 23 fracción XXVIII de la Ley Orgánica de la Administración Pública del Estado de Morelos, se presenta al H. Congreso del Estado, la Cuenta de la Hacienda Pública Estatal correspondiente al periodo enero - septiembre del ejercicio fiscal 2018.

Los documentos base que sustentan la elaboración de la Cuenta Pública, lo constituyen la Ley de Ingresos y el Presupuesto de Egresos del Gobierno del Estado de Morelos, ambos para el Ejercicio Fiscal 2018, aprobados por la Quincuagésima Tercera Legislatura del Estado Libre y Soberano de Morelos en ejercicio de las facultades conferidas en el artículo 40 fracción II de la Constitución Política Local, y publicados en el Periódico Oficial “Tierra y Libertad” número 5565 de fecha 31 de diciembre de 2017.

La presente Cuenta Pública, presenta la información correspondiente al cierre del tercer trimestre del ejercicio fiscal 2018, de conformidad con las disposiciones de la Ley General de Contabilidad Gubernamental, con el siguiente contenido:

I. Información Contable:

- a. Estado de Actividades.
- b. Estado de Situación Financiera.
- c. Estado de Situación Financiera Detallado - LDF.
- d. Estado de Cambios en la Situación Financiera.
- e. Estado Analítico del Activo.
- f. Informe Analítico de la Deuda y Otros Pasivos.
- g. Informe Analítico de la Deuda Pública y Otros Pasivos - LDF.
- h. Informe Analítico de Obligaciones Diferentes de Financiamientos - LDF.
- i. Estado de Variación en la Hacienda Pública.
- j. Estado de Flujos de Efectivo.
- k. Informe sobre Pasivos Contingentes.
- l. Notas a los Estados Financieros.

II. Información Presupuestaria:

- a. Balance Presupuestario - LDF.
 - b. Estado Analítico de Ingresos.
-

-
- c. Estado Analítico de Ingresos Detallado - LDF.
 - d. Estado Analítico del Ejercicio del Presupuesto de Egresos.
 - e. Estado Analítico del Ejercicio del Presupuesto de Egresos Detallado - LDF.
 - f. Endeudamiento Neto.
 - g. Intereses de la Deuda Pública.

III. *Información Programática.*

- a. Indicadores de Resultados.
- b. Indicadores de Postura Fiscal.

IV. *Anexos.*

- a. Relación de Bienes Inmuebles que componen el Patrimonio.
- b. Relación de Cuentas Bancarias Productivas Específicas.
- c. Relación de Esquemas Bursátiles y de Coberturas Financieras.
- d. Anexo 1 (de la Información Programática).- Cuadernillos con información relativa a los Programas y proyectos ejecutados por las Dependencias del Poder Ejecutivo, a través de los Informes de Gestión Gubernamental, en los que se plasman los avances de los Programas Operativos Anuales.
- e. Anexo 2.- Relación de Bienes Muebles que componen el Patrimonio (Información en CD).

-
- f. Anexo 3.- Percepciones cubiertas a mandos medios y superiores de las Dependencias y Entidades (Información en CD).

En la Cuenta Pública y sus anexos, se presenta información detallada para facilitar el análisis y evaluación de las cifras que la integran, así como el cumplimiento a los objetivos contenidos en los programas, en apego al Presupuesto de Egresos del Gobierno del Estado para el ejercicio fiscal 2018.

Por lo antes expuesto, se somete a ese Honorable Congreso del Estado, la Cuenta de la Hacienda Pública Estatal correspondiente al periodo enero - septiembre del ejercicio fiscal 2018, para su examen y revisión respectiva.

C.P. Jorge Michel Luna
Secretario de Hacienda
Gobierno del Estado de Morelos



MORELOS

PODER EJECUTIVO

Información Contable

CUENTA PÚBLICA
PODER EJECUTIVO DEL ESTADO
ENERO - SEPTIEMBRE

2018

Estado de Actividades

Concepto	2018	2017	Concepto	2018	2017
INGRESOS Y OTROS BENEFICIOS			GASTOS Y OTRAS PÉRDIDAS		
<i>Ingresos de la Gestión</i>	1,344,021,744	1,799,012,108	<i>Gastos de Funcionamiento</i>	2,156,000,765	3,394,671,364
Impuestos	459,578,578	655,511,424	Servicios Personales	1,188,043,495	1,823,675,266
Cuotas y Aportaciones de Seguridad Social	22,854,943	127,266,814	Materiales y Suministros	290,149,405	479,801,099
Contribuciones de Mejoras	696,868,952	757,660,061	Servicios Generales	677,807,865	1,091,194,999
Derechos	12,544,724	72,410,226	Transferencias, Asignaciones, Subsidios y Otras Ayudas	9,184,728,701	19,241,291,975
Productos de Tipo Corriente	69,498,786	85,244,772	Transferencias Internas y Asignaciones al Sector Público	8,078,117,967	17,321,509,471
Ingresos por Venta de Bienes y Servicios	80,335,314	96,733,106	Transferencias al Resto del Sector Público	-	-
Ingresos no Comprendidos en las Fracciones de la Ley de	2,340,447	4,185,705	Subsidios y Subvenciones	34,746,174	110,212,044
Ingresos Causados en Ejercicios Fiscales Anteriores Pendientes	-	-	Ayudas Sociales	582,925,725	882,035,281
de Liquidación o Pago	-	-	Pensiones y Jubilaciones	434,388,937	642,511,454
	-	-	Transf. a Fideicomisos, Mandatos y Contratos Análogos	54,549,898	285,023,725
	-	-	Transferencias a la Seguridad Social	-	-
	-	-	Donativos	-	-
	-	-	Transferencias al Exterior	-	-
Participaciones, Aportaciones, Transferencias, Asignaciones, Subsidios y Otras Ayudas	15,687,887,023	27,097,538,559	Participaciones y Aportaciones	4,014,740,607	5,129,290,679
Participaciones y Aportaciones	15,687,887,023	27,097,538,559	Participaciones	2,030,779,837	2,430,219,734
Transferencias, Asignaciones, Subsidios y Otras ayudas	-	-	Aportaciones	1,593,269,757	1,820,272,728
	-	-	Convenios	390,691,013	878,798,217
Otros Ingresos y Beneficios	-	2,500,000	Intereses, Comisiones y Otros Gastos de la Deuda Púb.	389,910,320	341,108,589
Ingresos Financieros	-	-	Intereses de la Deuda Pública	386,958,710	334,120,074
Incremento por Variación de Inventarios	-	-	Comisiones de la Deuda Pública	-	-
Disminución del Exceso de Estimaciones por Pérdida o	-	-	Gastos de la Deuda Pública	2,951,610	6,988,515
Deterioro u Obsolescencia	-	-	Costo por Coberturas	-	-
Disminución del Exceso de Provisiones	-	-	Ayos Financieros	-	-
Otros Ingresos y Beneficios Varios	-	2,500,000	Otros Gastos y Pérdidas Extraordinarias	-	-
	-	-	Estimaciones, Depreciaciones, Deterioros, Obsolescencia y	-	-
	-	-	Amortizaciones	-	-
	-	-	Provisiones	-	-
	-	-	Disminución de Inventarios	-	-
	-	-	Aumento por Insuficiencia de Estimaciones por Pérdida o	-	-
	-	-	Deterioro y Obsolescencia	-	-
	-	-	Aumento por Insuficiencia de Provisiones	-	-
	-	-	Otros Gastos	-	-
	-	-	Inversión Pública	-	575,318,118
	-	-	Inversión Pública no Capitalizable	-	575,318,118
Total de Ingresos y Otros Beneficios	17,031,908,767	28,899,050,667	Total de Gastos y Otras Pérdidas	15,745,380,393	28,681,680,725
			Resultados del Ejercicio (Ahorro/Desahorro)	1,286,528,374	217,369,942

Bajo protesta de decir verdad declaramos que los Estados Financieros y sus Notas son razonablemente correctos y responsabilidad del emisor.

ELABORO

REVISÓ

C. P. SALVADOR MENDOZA MEDINA
ENCARGADO DE DESPACHO DE LA DIRECCIÓN
GENERAL DE CONTABILIDAD

C. JORGE SANCHEZ RODRIGUEZ
SUBSECRETARIO DE PRESUPUESTO

AUTORIZÓ
C. P. JORGE MICHEL LUNA
SECRETARIO DE HACIENDA

Estado de Situación Financiera

CONCEPTO	2018	Año 2017	CONCEPTO	2018	Año 2017
ACTIVO			PASIVO		
Activo Circulante			Activo Circulante		
Efectivo y Equivalentes	343,677,129	297,268,945	Cuentas por Pagar a Corto Plazo	3,024,919,147	3,518,242,485
Derechos a Recibir Efectivo o Equivalentes	578,498,236	507,807,271	Documentos por Pagar a Corto Plazo	-	-
Derechos a Recibir Bienes o Servicios	460,204,118	295,969,223	Porción a Corto Plazo de la Deuda Pública a Largo Plazo	44,081,799	-
Inventarios	-	-	Títulos y Valores a Corto Plazo	-	-
Almacenes	-	-	Pasivos Diferidos a Corto Plazo	-	-
Estimación por Pérdida o Deterioro de Activos Circulantes	-	-	Fondos y Bienes de Terceros en Garantía y/o Administración a Corto Plazo	40,525,400	44,041,974
Otros Activos Circulantes	611,560	43,172	Provisiones a Corto Plazo	-	-
Total de Activos Circulantes	1,382,991,043	1,101,088,611	Otros Pasivos a Corto Plazo	-	-
			Total de Pasivos Circulantes	3,109,526,346	3,562,284,459
Activo No Circulante			Activo No Circulante		
Inversiones Financieras a Largo Plazo	1,220,161,484	284,867,619	Cuentas por Pagar a Largo Plazo	-	-
Derechos a Recibir Efectivo o Equivalentes a Largo Plazo	-	-	Documentos por Pagar a Largo Plazo	-	-
Bienes Inmuebles, Infraestructura y Construcciones en Proceso	5,835,202,486	4,173,455,997	Deuda Pública a Largo Plazo	6,619,673,986	4,297,243,751
Bienes Muebles	1,934,562,732	1,846,675,212	Pasivos Diferidos a Largo Plazo	-	-
Activos Intangibles	130,173,791	116,420,103	Fondos y Bienes de Terceros en Garantía y/o en Administración a Largo Plazo	-	-
Depreciación, Deterioro y Amortización Acumulada de Bienes	-	-	Provisiones a Largo Plazo	-	-
Activos Diferidos	436,320,708	436,320,708	Total de Pasivos No Circulantes	6,619,673,986	4,297,243,751
Estimación por Pérdida o Deterioro de Activos no Circulantes	-	-	Total del Pasivo	9,729,200,332	7,859,528,210
Otros Activos no Circulantes	-	-	HACIENDA PÚBLICA / PATRIMONIO		
Total de Activos No Circulantes	9,556,421,201	6,857,739,639	Hacienda Pública / Patrimonio Contribuido	1,036,918,041	1,036,918,041
Total del Activo	10,939,412,244	7,958,828,250	Aportaciones	1,036,918,041	1,036,918,041
			Donaciones de Capital	-	-
			Actualización de la Hacienda Pública / Patrimonio	-	-
			Hacienda Pública / Patrimonio Generado	173,293,871	(937,618,001)
			Resultados del Ejercicio (Ahorro / Desahorro)	1,286,528,374	217,369,942
			Resultados de Ejercicios Anteriores	(950,210,837)	(991,964,277)
			Revaluos	-	-
			Reservas	-	-
			Rectificaciones de Resultados de Ejercicios Anteriores	(163,023,666)	(163,023,666)
			Exceso o Insuficiencia en la Actualización de la Hacienda Pública / Patrimonio	-	-
			Resultado por Posición Monetaria	-	-
			Resultado por Tenencia de Activos no Monetarios	-	-
			Total Hacienda Pública / Patrimonio	1,210,211,912	99,300,040
			Total del Pasivo y Hacienda Pública / Patrimonio	10,939,412,244	7,958,828,250

Bajo protesta de decir verdad declaramos que los Estados Financieros y sus Notas son razonablemente correctos y responsabilidad del emisor.

ELABORO

REVISO

C. P. SALVADOR MENDEZ MEDINA
ENCARGADO DE DESPACHO DE LA DIRECCIÓN
GENERAL DE CONTABILIDAD

C. P. JORGE SANCHEZ RODRIGUEZ
SUBSECRETARIO DE PRESUPUESTO

AUTORIZO
C. P. JORGE MICHEL LUNA
SECRETARIO DE HACIENDA

Estado de Situación Financiera Detallado - LDF

CONCEPTO	30 de septiembre 2018	31 de diciembre 2017	CONCEPTO	30 de septiembre 2018	31 de diciembre 2017
ACTIVO			PASIVO		
<i>Activo Circulante</i>			<i>Pasivo Circulante</i>		
Efectivo y Equivalentes	343,677,129	297,268,945	Cuentas por Pagar a Corto Plazo	3,024,919,147	3,518,242,485
Efectivo	-	-	Servicios Personales por Pagar a Corto Plazo	10,178,413	166,778,079
Bancos/Tesorería	343,025,573	293,725,428	Proveedores por Pagar a Corto Plazo	255,695,516	270,670,382
Bancos/Dependencias y Otros	-	-	Contratistas por Obras Públicas por Pagar a Corto Plazo	334,413,464	264,621,844
Inversiones Temporales (Hasta 3 meses)	651,556	3,543,517	Participaciones y Aportaciones por Pagar a Corto Plazo	167,900,100	7,267
Fondos con Afectación Específica	-	-	Transferencias Otorgadas por Pagar a Corto Plazo	1,234,747,653	884,279,498
Depósitos de Fondos de Terceros en Garantía y/o Admón.	-	-	Int., Comisiones y Otros Gastos de la Deuda Púb. por Pagar a Corto Plazo	11,062,479	606,006
Otros Efectivos y Equivalentes	-	-	Retenciones y Contribuciones por Pagar a Corto Plazo	69,270,867	99,840,016
			Devoluciones de la Ley de Ingresos por Pagar a Corto Plazo	90,794,855	13,640,839
			Otras Cuentas por Pagar a Corto Plazo	850,855,800	1,817,798,554
Derechos a Recibir Efectivo o Equivalentes	578,498,236	507,807,271	Documentos por Pagar a Corto Plazo	-	-
Inversiones Financieras de Corto Plazo	-	-	Documentos Comerciales por Pagar a Corto Plazo	-	-
Cuentas por Cobrar a Corto Plazo	200,392,283	17,332,466	Documentos con Contratistas por Obras Púb. por Pagar a Corto Plazo	-	-
Deudores Diversos por Cobrar a Corto Plazo	283,843,527	377,178,890	Otros Documentos por Pagar a Corto Plazo	-	-
Ingresos por Recuperar a Corto Plazo	103,138	24,454	Porción a Corto Plazo de la Deuda Pública a Largo Plazo	44,081,799	-
Deudores por Anticipos de la Tesorería a Corto Plazo	94,062,281	113,257,948	Porción a Corto Plazo de la Deuda Pública	44,081,799	-
Préstamos Otorgados a Corto Plazo	-	-	Porción a Corto Plazo de Arrendamiento Financiero	-	-
Otros Derechos a Recibir Efectivo o Equiv. a Corto Plazo	97,007	13,513	Títulos y Valores a Corto Plazo	-	-
			Pasivos Diferidos a Corto Plazo	-	-
Derechos a Recibir Bienes o Servicios	460,204,118	295,969,223	Ingresos Cobrados por Adelantado a Corto Plazo	-	-
Ant. a Proveedores por Adq. de Bienes y Prest. de Serv. a Corto Plazo	25,334,826	20,399,328	Intereses Cobrados por Adelantado a Corto Plazo	-	-
Ant. a Proveedores por Adq. de Bienes Inm. y Muebles a Corto Plazo	80,944,959	68,738,594	Otros Pasivos Diferidos a Corto Plazo	-	-
Ant. a Proveedores por Adq. de Bienes Intangibles a Corto Plazo	-	-	Fondos y Bienes de Terceros en Garantía y/o Admón. a C. P.	40,525,400	44,041,974
Anticipo a Contratistas por Obras Públicas a Corto Plazo	353,924,333	206,831,301	Fondos en Garantía a Corto Plazo	-	-
Otros Derechos a Recibir Bienes o Servicios a Corto Plazo	-	-	Fondos en Administración a Corto Plazo	-	-
			Fondos Contingentes a Corto Plazo	-	-
Inventarios	-	-	Fondos de Fideicomisos, Mandatos y Contratos Análogos a Corto Plazo	-	-
Inventario de Mercancías para Venta	-	-	Otros Fondos de Terceros en Garantía y/o Administración a Corto Plazo	-	-
Inventario de Mercancías Terminadas	-	-	Valores y Bienes en Garantía a Corto Plazo	-	-
Inventario de Mercancías en Proceso de Elaboración	-	-	Provisiones a Corto Plazo	-	-
Inventario de Materias Primas, Mat. y Suministros para Producción	-	-	Provisión para Demandas y Juicios a Corto Plazo	-	-
Bienes en Tránsito	-	-	Provisión para Contingencias a Corto Plazo	-	-
Almacenes	-	-	Otras Provisiones a Corto Plazo	-	-
Estimación por Pérdida o Deterioro de Activos Circulantes	-	-	Otros Pasivos a Corto Plazo	-	-
Est. para Ctas. Incobrables por Derechos a Recibir Efectivo o Equiv.	-	-	Ingresos por Clasificar	-	-
Estimación por Deterioro de Inventarios	-	-	Recaudación por Participar	-	-
Otros Activos Circulantes	611,560	43,172	Otros Pasivos Circulantes	-	-
Valores en Garantía	-	-			
Bienes en Garantía (excluye depósitos de fondos)	-	-	Total de Pasivos Circulantes	3,109,526,346	3,562,284,459
Bienes Deriv. de Embargos, Decom., Aseguramientos y Dación en Pago	611,560	43,172			
Adquisición con Fondos de Terceros	-	-			
			Total de Activos Circulantes	1,382,991,043	1,101,088,611

CONCEPTO	30 de septiembre 2018	31 de diciembre 2017	CONCEPTO	30 de septiembre 2018	31 de diciembre 2017
Activo No Circulante			Pasivo No Circulante		
Inversiones Financieras a Largo Plazo	1,220,161,484	284,867,619	Cuentas por Pagar a Largo Plazo	-	-
Derechos a Recibir Efectivo o Equivalentes a Largo Plazo	-	-	Documentos por Pagar a Largo Plazo	-	-
Bienes Inmuebles, Infraestructura y Const. en Proceso	5,835,202,486	4,173,455,997	Deuda Pública a Largo Plazo	6,619,673,986	4,297,243,751
Bienes Muebles	1,934,562,732	1,846,675,212	Pasivos Diferidos a Largo Plazo	-	-
Activos Intangibles	130,173,791	116,420,103	Fdos. y Bienes de Terceros en Garantía y/o en Admón. a L.P.	-	-
Depreciación, Deterioro y Amortización Acumulada de Bienes	-	-	Provisiones a Largo Plazo	-	-
Activos Diferidos	436,320,708	436,320,708	Total de Pasivos No Circulantes	6,619,673,986	4,297,243,751
Estimación por Pérdida o Deterioro de Activos no Circulantes	-	-	Total del Pasivo	9,729,200,332	7,859,528,210
Otros Activos no Circulantes	-	-			
Total de Activos No Circulantes	9,556,421,201	6,857,739,639	HACIENDA PÚBLICA / PATRIMONIO		
Total del Activo	10,939,412,244	7,958,828,250	Hacienda Pública / Patrimonio Contribuido	1,036,918,041	1,036,918,041
			Aportaciones	-	-
			Donaciones de Capital	-	-
			Actualización de la Hacienda Pública / Patrimonio	-	-
			Hacienda Pública / Patrimonio Generado	173,293,871	(937,618,001)
			Resultados del Ejercicio (Ahorro / Desahorro)	1,286,528,374	217,369,942
			Resultados de Ejercicios Anteriores	(950,210,837)	(991,964,277)
			Revalúos	-	-
			Reservas	-	-
			Rectificaciones de Resultados de Ejercicios Anteriores	(163,023,666)	(163,023,666)
			Exceso o Insuficiencia en la Actualización de la Hacienda Pública / Patrimonio	-	-
			Resultado por Posición Monetaria	-	-
			Resultado por Tenencia de Activos no Monetarios	-	-
			Total Hacienda Pública / Patrimonio	1,210,211,912	99,300,040
			Total del Pasivo y Hacienda Pública / Patrimonio	10,939,412,244	7,958,828,250

Bajo protesta de decir verdad declaramos que los Estados Financieros y sus Notas son razonablemente correctos y responsabilidad del emisor.

ELABORÓ

 C.P. SALVADOR MÉNDEZ MEDINA
 ENCARGADO DE DESPACHO DE LA DIRECCIÓN
 GENERAL DE CONTABILIDAD

REVISÓ

 C. JORGE SANCHEZ RODRIGUEZ
 SUBSECRETARIO DE PRESUPUESTO

AUTORIZÓ

 C. P. JORGE MICHEL LUNA
 SECRETARIO DE HACIENDA

Estado de Cambios en la Situación Financiera

Concepto	Origen	Aplicación	Concepto	Origen	Aplicación
ACTIVO	-	2,980,583,994	PASIVO	2,366,512,034	496,839,912
<i>Activo Circulante</i>	-	281,902,432	<i>Pasivo Circulante</i>	44,081,799	496,839,912
Efectivo y Equivalentes	-	46,408,184	Cuentas por Pagar a Corto Plazo	-	493,323,338
Derechos a Recibir Efectivo o Equivalentes	-	70,690,965	Documentos por Pagar a Corto Plazo	-	-
Derechos a Recibir Bienes o Servicios	-	164,234,895	Porción a Corto Plazo de la Deuda Pública a Largo Plazo	44,081,799	-
Inventarios	-	-	Títulos y Valores a Corto Plazo	-	-
Almacenes	-	-	Pasivos Diferidos a Corto Plazo	-	-
Estimación por Pérdida o Deterioro de Activos Circulantes	-	-	Fdos. y Bienes de Terceros en Garantía y/o Admón. a C. P.	-	3,516,574
Otros Activos Circulantes	-	568,388	Provisiones a Corto Plazo	-	-
	-	2,698,681,562	Otros Pasivos a Corto Plazo	-	-
<i>Activo No Circulante</i>	-	2,698,681,562	<i>Pasivo No Circulante</i>	2,322,430,235	-
Inversiones Financieras a Largo Plazo	-	935,293,865	Cuentas por Pagar a Largo Plazo	-	-
Derechos a Recibir Efectivo o Equivalentes a Largo Plazo	-	-	Documentos por Pagar a Largo Plazo	-	-
Bienes Inmuebles, Infraestructura y Constr. en Proceso	-	1,661,746,489	Deuda Pública a Largo Plazo	2,322,430,235	-
Bienes Muebles	-	87,887,520	Pasivos Diferidos a Largo Plazo	-	-
Activos Intangibles	-	13,753,688	Fdos. y Bienes de Terceros en Garantía y/o Admón. a L. P.	-	-
Depreciación, Deterioro y Amort. Acumulada de Bienes	-	-	Provisiones a Largo Plazo	-	-
Activos Diferidos	-	-			
Est. por Pérdida o Deterioro de Activos no Circulantes	-	-	HACIENDA PÚBLICA / PATRIMONIO	1,110,911,872	-
Otros Activos no Circulantes	-	-	<i>Hacienda Pública / Patrimonio Contribuido</i>	-	-
	-	-	Aportaciones	-	-
	-	-	Donaciones de Capital	-	-
	-	-	Actualización de la Hacienda Pública / Patrimonio	-	-
	-	-	<i>Hacienda Pública / Patrimonio Generado</i>	1,110,911,872	-
	-	-	Resultados del Ejercicio (Ahorro / Desahorro)	1,069,158,432	-
	-	-	Resultados de Ejercicios Anteriores	41,753,440	-
	-	-	Revalúos	-	-
	-	-	Reservas	-	-
	-	-	Rectificaciones de Resultados de Ejercicios Anteriores	-	-
	-	-	<i>Exceso o Insuficiencia en la Actualización de la Hacienda Pública / Patrimonio</i>	-	-
	-	-	Resultado por Posición Monetaria	-	-
	-	-	Resultado por Tenencia de Activos no Monetarios	-	-

Bajo protesta de decir verdad declaramos que los Estados Financieros y sus Notas son razonablemente correctos y responsabilidad del emisor.

ELABORÓ

C. P. SALVADOR MENDOZA MEDINA
ENCARGADO DE DESPACHO DE LA DIRECCIÓN
GENERAL DE CONTABILIDAD

REVISÓ

C. JORGE SANCHEZ RODRIGUEZ
SUBSECRETARIO DE PRESUPUESTO

AUTORIZÓ

C. P. JORGE MICHEL LUNA
SECRETARIO DE HACIENDA

Estado Analítico del Activo

Concepto	1 Saldo Inicial	2 Cargos del Periodo	3 Abonos del Periodo	4 Saldo Final 4=(1+2-3)	Variación del Periodo (4-1)
ACTIVO	7,958,828,250	68,041,794,442	65,061,210,448	10,939,412,244	2,980,583,994
Activo Circulante	1,101,088,611	60,872,973,496	60,591,071,064	1,382,991,043	281,902,432
Efectivo y Equivalentes	297,268,945	41,375,434,324	41,329,026,140	343,677,129	46,408,184
Derechos a Recibir Efectivo o Equivalentes	507,807,271	18,729,266,651	18,658,575,686	578,498,236	70,690,965
Derechos a Recibir Bienes o Servicios	295,969,223	709,812,359	545,577,464	460,204,118	164,234,895
Inventarios	-	-	-	-	-
Almacenes	-	57,891,774	57,891,774	-	-
Estimación por Pérdida o Deterioro de Activos Circulantes	-	-	-	-	-
Otros Activos Circulantes	43,172	568,388	-	611,560	568,388
Activo No Circulante	6,857,739,639	7,168,820,946	4,470,139,384	9,556,421,201	2,698,681,562
Inversiones Financieras a Largo Plazo	284,867,619	5,324,953,517	4,389,659,652	1,220,161,484	935,293,865
Derechos a Recibir Efectivo o Equivalentes a Largo Plazo	-	-	-	-	-
Bienes Inmuebles, Infraestructura y Constr. en Proceso	4,173,455,997	1,729,174,680	67,428,191	5,835,202,486	1,661,746,489
Bienes Muebles	1,846,675,212	100,939,061	13,051,541	1,934,562,732	87,887,520
Activos Intangibles	116,420,103	13,753,688	-	130,173,791	13,753,688
Depreciación, Deterioro y Amort. Acumulada de Bienes	-	-	-	-	-
Activos Diferidos	436,320,708	-	-	436,320,708	-
Est. por Pérdida o Deterioro de Activos no Circulantes	-	-	-	-	-
Otros Activos no Circulantes	-	-	-	-	-

Bajo protesta de decir verdad declaramos que los Estados Financieros y sus Notas son razonablemente correctos y responsabilidad del emisor.

ELABORÓ

C. P. SALVADOR MENDOZA MEDINA
ENCARGADO DE DESPACHO DE LA DIRECCIÓN
GENERAL DE CONTABILIDAD

REVISÓ

C. JORGE SANCHEZ RODRIGUEZ
SUBSECRETARIO DE PRESUPUESTO

AUTORIZÓ

C. P. JORGE MICHEL LUNA
SECRETARIO DE HACIENDA

Estado Analítico de la Deuda y Otros Pasivos

Denominación de las Deudas	Moneda de Contratación	Institución o País Acreedor	Saldo Inicial del Periodo	Saldo Final del Periodo
DEUDA PÚBLICA				
Corto Plazo				
Deuda Interna			-	44,081,799
Instituciones de Crédito			-	44,081,799
	Pesos	BANOBRAS S.N.C.	-	22,511,728
	Pesos	BANORTE S.A.	-	5,849,569
	Pesos	H.S.B.C. S.A.	-	9,224,274
	Pesos	BANCA AFIRME S.A.	-	1,818,651
	Pesos	INTERACCIONES S.A.	-	-
	Pesos	MULTIVA S.A.	-	2,620,391
	Pesos	BANCO DEL BAJIO S.A.	-	2,062,539
	Pesos	BANSI S.A.	-	(5,353)
Títulos y Valores			-	-
Arrendamientos Financieros			-	-
Deuda Externa	Pesos		-	-
Organismos Financieros Internacionales			-	-
Deuda Bilateral			-	-
Títulos y Valores			-	-
Arrendamientos Financieros			-	-
Subtotal a Corto Plazo			-	44,081,799
Largo Plazo				
Deuda Interna			7,816,647,022	6,619,673,986
Instituciones de Crédito			7,816,647,022	6,619,673,986
	Pesos	BANOBRAS S.N.C.	3,049,171,099	2,868,015,128
	Pesos	BANORTE S.A.	1,115,359,219	1,093,194,969
	Pesos	H.S.B.C. S.A.	503,520,188	466,859,612
	Pesos	BANCA AFIRME S.A.	484,996,203	479,309,759
	Pesos	INTERACCIONES S.A.	998,421,841	-
	Pesos	MULTIVA S.A.	838,500,000	831,887,477
	Pesos	BANCO DEL BAJIO S.A.	826,678,472	822,407,041
	Pesos	BANSI S.A.	58,000,000	58,000,000
Títulos y Valores			-	-
Arrendamientos Financieros			-	-
Deuda Externa	Pesos		-	-
Organismos Financieros Internacionales			-	-
Deuda Bilateral			-	-
Títulos y Valores			-	-
Arrendamientos Financieros			-	-
Subtotal a Largo Plazo			7,816,647,022	6,619,673,986
Otros Pasivos			3,562,284,459	3,065,444,547
Total Deuda y Otros Pasivos			11,378,931,481	9,729,200,332

Bajo protesta de decir verdad declaramos que los Estados Financieros y sus Notas son razonablemente correctos y responsabilidad del emisor.

ELABORÓ

REVISÓ

AUTORIZÓ

C. P. SALVADOR MENDEZ MEDINA
ENCARGADO DE DESPACHO DE LA DIRECCIÓN
GENERAL DE CONTABILIDAD

C. JORGE SANCHEZ RODRÍGUEZ
SUBSECRETARIO DE PRESUPUESTO

C. P. JORGE MICHEL LUNA
SECRETARIO DE HACIENDA

Informe Analítico de la Deuda Pública y Otros Pasivos - LDF

Denominación de la Deuda Pública y Otros Pasivos	Saldo al 31 de Diciembre de 2017	Disposiciones del Periodo	Amortizaciones del Periodo	Revaluaciones, Reclasificaciones y Otros Ajustes	Saldo Final del Periodo	Pago de Intereses del Periodo	Pago de Comisiones y demás costos asociados durante el Periodo
Deuda Pública	4,297,243,751	3,847,861,630	1,481,344,243	(5,353)	6,663,755,785	386,958,710	2,951,610
Corto Plazo	-	270,458,359	226,371,207	(5,353)	44,081,799	386,958,710	-
<i>Instituciones de Crédito</i>	-	270,458,359	226,371,207	(5,353)	44,081,799	386,958,710	-
BANOBRAS S.N.C.	-	185,230,424	162,718,696	-	22,511,728	-	-
BANORTE S.A.	-	22,164,250	16,314,681	-	5,849,569	-	-
H.S.B.C. S.A.	-	36,660,576	27,436,302	-	9,224,274	-	-
BANCA AFIRME S.A.	-	5,686,444	3,867,793	-	1,818,651	-	-
INTERACCIONES S.A.	-	9,832,711	9,832,711	-	-	-	-
MULTIVA S.A.	-	6,612,523	3,992,132	-	2,620,391	-	-
BANCO DEL BAJIO S.A.	-	4,271,431	2,208,892	-	2,062,539	-	-
BANSI S.A.	-	-	-	(5,353)	(5,353)	-	-
<i>Títulos y Valores</i>	-	-	-	-	-	-	-
<i>Arrendamientos Financieros</i>	-	-	-	-	-	-	-
Largo Plazo	4,297,243,751	3,577,403,271	1,254,973,036	-	6,619,673,986	-	-
<i>Instituciones de Crédito</i>	4,297,243,751	3,577,403,271	1,254,973,036	-	6,619,673,986	-	-
BANOBRAS S.N.C.	1,562,946,300	1,486,224,799	181,155,971	-	2,868,015,128	-	-
BANORTE S.A.	747,359,219	368,000,000	22,164,250	-	1,093,194,969	-	-
H.S.B.C. S.A.	503,520,188	-	36,660,576	-	466,859,612	-	-
BANCA AFIRME S.A.	484,996,203	-	5,686,444	-	479,309,759	-	-
INTERACCIONES S.A.	998,421,841	-	998,421,841	-	-	-	-
MULTIVA S.A.	-	838,500,000	6,612,523	-	831,887,477	-	-
BAJIO S.A.	-	826,678,472	4,271,431	-	822,407,041	-	-
BANSI S.A.	-	58,000,000	-	-	58,000,000	-	-
<i>Títulos y Valores</i>	-	-	-	-	-	-	-
<i>Arrendamientos Financieros</i>	-	-	-	-	-	-	-
Otros Pasivos	3,562,284,459	-	-	-	3,065,444,547	-	-
Total de la Deuda Pública y Otros Pasivos	7,859,528,210	-	-	-	9,729,200,332	-	-
Deuda Contingente¹ (Informativo)							
Deuda Contingente 1	-	-	-	-	-	-	-
Deuda Contingente 2	-	-	-	-	-	-	-
Deuda Contingente xx	-	-	-	-	-	-	-
Valor de Instrumentos Bono Cupón Cero²							
Instrumento Bono Cupón Cero 1	-	-	-	-	-	-	-
Instrumento Bono Cupón Cero 2	-	-	-	-	-	-	-
Instrumento Bono Cupón Cero 3	-	-	-	-	-	-	-

- 1 Se refiere a cualquier Financiamiento sin fuente o garantía de pago definida, que sea asumida de manera solidaria o subsidiaria por las Entidades Federativas con sus Municipios, organismos descentralizados y empresas de participación estatal mayoritaria y fideicomisos, locales o municipales, y por los Municipios con sus respectivos organismos descentralizados y empresas de participación municipal mayoritaria.
- 2 Se refiere al valor del Bono Cupón Cero que respalda el pago de los créditos asociados al mismo (Activo).

Obligaciones a Corto Plazo	Monto Contratado	Plazo Pactado	Tasa de Interés	Comisiones y Costos Relacionados	Tasa Efectiva
Obligaciones a Corto Plazo (Informativo)					
Crédito 1	-	-	-	-	-
Crédito 2	-	-	-	-	-
Crédito xx	-	-	-	-	-

Bajo protesta de decir verdad declaramos que los Estados Financieros y sus Notas son razonablemente correctos y responsabilidad del emisor.

ELABORÓ

C.P. SALVADOR MÉNDEZ MEDINA
ENCARGADO DE DESPACHO DE LA DIRECCIÓN
GENERAL DE CONTABILIDAD

REVISÓ

C. JORGE SÁNCHEZ RODRÍGUEZ
SUBSECRETARIO DE PRESUPUESTO

AUTORIZÓ

C.P. JORGE MICHEL LUNA
SECRETARIO DE HACIENDA

Informe Analítico de Obligaciones Diferentes de Financiamientos - LDF

Denominación de las Obligaciones Diferentes de Financiamiento	Fecha del Contrato	Fecha de inicio de operación del proyecto	Fecha de vencimiento	Monto de la inversión pactado	Plazo pactado	Monto promedio mensual del pago de la contraprestación	Monto promedio mensual del pago correspondiente al pago de inversión	Monto pagado de la inversión al 30 de septiembre de 2018	Monto pagado de la inversión actualizado al 30 de septiembre de 2018	Saldo pendiente por pagar de la inversión al 30 de septiembre de 2018
Asociaciones Público Privadas (APP's)										
APP 1										
APP 2										
APP 3										
APP xx										
Otros Instrumentos										
Otro Instrumento 1										
Otro Instrumento 2										
Otro Instrumento 3										
Otro Instrumento xx										
Total de Obligaciones Diferentes de Financiamiento										

NO APLICA

Bajo protesta de decir verdad declaramos que los Estados Financieros y sus Notas son razonablemente correctos y responsabilidad del emisor.

ELABORÓ

C. P. SALVADOR MENDEZ MEDINA
ENCARGADO DE DESPACHO DE LA DIRECCIÓN
GENERAL DE CONTABILIDAD

REVISÓ

C. JORGE SANCHEZ RODRIGUEZ
SUBSECRETARIO DE PRESUPUESTO

AUTORIZÓ

C. P. JORGE MICHEL LUNA
SECRETARIO DE HACIENDA

Estado de Variación en la Hacienda Pública

Concepto	Hacienda Pública/ Patrimonio Contribuido	Hacienda Pública/ Patrimonio Generado de Ejercicios Anteriores	Hacienda Pública/ Patrimonio Generado del Ejercicio	Exceso o Insuficiencia en la Actualización de la Hacienda Pública / Patrimonio	TOTAL
Hacienda Pública / Patrimonio Contribuido Neto de 2017	1,036,918,041	-	-	-	1,036,918,041
Aportaciones	1,036,918,041	-	-	-	1,036,918,041
Donaciones de Capital	-	-	-	-	-
Actualización de la Hacienda Pública / Patrimonio	-	-	-	-	-
Hacienda Pública / Patrimonio Generado Neto de 2017	-	(1,154,987,943)	217,369,942	-	(937,618,001)
Resultados del Ejercicio (Ahorro / Desahorro)	-	-	217,369,942	-	217,369,942
Resultados de Ejercicios Anteriores	-	(991,964,277)	-	-	(991,964,277)
Revalúos	-	-	-	-	-
Reservas	-	-	-	-	-
Rectificaciones de Resultados de Ejercicios Anteriores	-	(163,023,666)	-	-	(163,023,666)
Exceso o Insuficiencia en la Actualización de la Hacienda Pública / Patrimonio Neto de 2017	-	-	-	-	-
Resultado por Posición Monetaria	-	-	-	-	-
Resultado por Tenencia de Activos no Monetarios	-	-	-	-	-
Hacienda Pública / Patrimonio Neto Final de 2017	1,036,918,041	(1,154,987,943)	217,369,942	-	99,300,040
Cambios en la Hacienda Pública / Patrimonio Contribuido Neto de 2018	-	-	-	-	-
Aportaciones	-	-	-	-	-
Donaciones de Capital	-	-	-	-	-
Actualización de la Hacienda Pública / Patrimonio	-	-	-	-	-
Variaciones de la Hacienda Pública / Patrimonio Generado Neto de 2018	-	41,753,440	1,069,158,432	-	1,110,911,872
Resultados del Ejercicio (Ahorro / Desahorro)	-	-	1,286,528,374	-	1,286,528,374
Resultados de Ejercicios Anteriores	-	41,753,440	(217,369,942)	-	(175,616,502)
Revalúos	-	-	-	-	-
Reservas	-	-	-	-	-
Rectificaciones de Resultados de Ejercicios Anteriores	-	-	-	-	-
Cambios en el Exceso o Insuficiencia en la Actualización de la Hacienda Pública / Patrimonio Neto de 2018	-	-	-	-	-
Resultado por Posición Monetaria	-	-	-	-	-
Resultado por Tenencia de Activos no Monetarios	-	-	-	-	-
Hacienda Pública / Patrimonio Neto Final de 2018	1,036,918,041	(1,113,234,503)	1,286,528,374	-	1,210,211,912

Bajo protesta de decir verdad declaramos que los Estados Financieros y sus Notas son razonablemente correctos y responsabilidad del emisor.

ELABORÓ

C. P. SALVADOR JIMÉNEZ MEDINA
ENCARGADO DE DESPACHO DE LA DIRECCIÓN
GENERAL DE CONTABILIDAD

REVISÓ

C. JORGE SANCHEZ RODRÍGUEZ
SUBSECRETARIO DE PRESUPUESTO

AUTORIZÓ

C. P. JORGE MICHEL LUNA
SECRETARIO DE HACIENDA

Estado de Flujos de Efectivo

Concepto		2018	2017	Concepto	2018	2017
Flujos de Efectivo de las Actividades de Operación				Flujos de Efectivo de las Actividades de Inversión		
<i>Origen</i>		17,031,908,767	28,899,050,667	<i>Origen</i>		2,952,311,355
Impuestos		459,578,578	655,511,424	Bienes Inmuebles, Infraestructura y Construcciones en Proceso		2,603,893,504
Cuotas y Aportaciones de Seguridad Social		22,854,943	127,266,814	Bienes Muebles		348,417,851
Contribuciones de mejoras		696,868,952	757,660,061	Otros Orígenes de Inversión		-
Derechos		12,544,724	72,410,226	Aplicación	3,606,632,224	4,085,684,197
Productos de Tipo Corriente		69,498,786	85,244,772	Bienes Inmuebles, Infraestructura y Construcciones en Proceso	1,661,746,489	-
Aprovechamientos de Tipo Corriente		80,335,314	96,733,106	Bienes Muebles	87,887,520	173,423,281
Ingresos por Venta de Bienes y Servicios		2,340,447	4,185,705	Otras Aplicaciones de Inversión	1,856,998,215	3,912,260,916
Ingresos no Comprendidos en las Fracciones de la Ley de Ingresos Causados en Ejercicios Fiscales Anteriores				Flujos Netos de Efectivo por Act. de Inversión	(3,606,632,224)	(1,133,372,842)
Pendientes de Liquidación o Pago				Flujo de Efectivo de las Actividades de Financiamiento		
Participaciones y Aportaciones		15,687,887,023	27,097,538,559	<i>Origen</i>		
Transf., Asignaciones y Subsidios y Otras Ayudas		-	2,500,000	Endeudamiento Neto	(4,297,243,751)	(4,113,431,389)
Otros Orígenes de Operación		-	-	Interno	(4,297,243,751)	(4,113,431,389)
Aplicación		15,355,470,073	28,340,572,136	Externo		
Servicios Personales		1,188,043,495	1,823,675,266	Otros Orígenes de Financiamiento		
Materiales y Suministros		290,149,405	479,801,099	Aplicación		
Servicios Generales		677,807,865	1,091,194,999	Servicios de la Deuda	(6,273,845,465)	(3,956,135,162)
Transf. Internas y Asignaciones al Sector Público		8,078,117,967	17,321,509,471	Interno	(6,663,755,785)	(4,297,243,751)
Transferencias al resto del Sector Público				Externo	(6,663,755,785)	(4,297,243,751)
Subsidios y Subvenciones		34,746,174	110,212,044	Otras Aplicaciones de Financiamiento	389,910,320	341,108,589
Ayudas Sociales		582,925,725	882,035,281	Flujos Netos de Efectivo por Act. de Financiamiento	1,976,601,714	(157,296,227)
Pensiones y Jubilaciones		434,388,937	642,511,454	Incremento/Disminución Neta en el Efectivo y Equivalentes al Efectivo	46,408,184	(732,190,538)
Transf. a Fideicomisos, Mandatos y Contratos Análogos		54,549,898	285,023,725	Efectivo y Equivalentes al Efectivo al Inicio del Ejercicio	297,268,945	1,029,459,483
Transferencias a la Seguridad Social		-	-	Efectivo y Equivalentes al Efectivo al Final del Ejercicio	343,677,129	297,268,945
Donativos		-	-			
Transferencias al Exterior		-	-			
Participaciones		2,030,779,837	2,430,219,734			
Aportaciones		1,593,269,757	1,820,272,728			
Convenios		390,691,013	878,798,217			
Otras Aplicaciones de Operación		-	575,318,118			
Flujos Netos de Efectivo por Act. de Operación		1,676,438,694	558,478,531			

Bajo protesta de decir verdad declaramos que los Estados Financieros y sus Notas son razonablemente correctos y responsabilidad del emisor.

ELABORÓ

C.P. SALVADOR MENDEZ MEDINA
ENCARGADO DE DESPACHO DE LA DIRECCIÓN
GENERAL DE CONTABILIDAD

REVISÓ

C.P. JUAN GARCÍA AVILES
SUBSECRETARIO DE PRESUPUESTO

AUTOREÓ


G.P. JORGE MICHEL LUNA
SECRETARIO DE HACIENDA

Informe sobre Pasivos Contingentes

RELACION DE DEMANDAS								
Numero de expediente	Tipo de Juicio	Autoridad ante la que se gestiona	Acción intentada	Partes	Estado procesal	Monto demandado o generado	Fecha de la demanda	Observaciones
FUENTE: DIRECCIÓN GENERAL DE ASUNTOS CONSTITUCIONALES Y AMPARO.								
1.- 1049/2006	Juicio de Amparo	Juzgado 1° del Distrito del Estado de Morelos.	Privación parcial y definitiva de las tierras propiedad del núcleo agrario quejoso sobre una superficie de aproximada de 27,000 metros cuadrados, sobre la cual se construye lo que se denomina ampliación a 4 carriles de la carretera Cuernavaca-Tepoztlán, sin que exista Decreto Presidencial de expropiación ni autorización de la Comunidad quejosa.	Comunidad agraria de Ahuatepec, Municipio de Cuernavaca, vs. Gobernador del Estado de Morelos, Sr. de Obras Públicas del Estado, Dir. Gral. de Caminos, Srlo. de Comunicaciones y Transportes.	Se admitieron por parte del Primer Tribunal Colegiado del Decimotercero Circuito, los recursos de queja interpuestos por el Gobernador Constitucional del Estado de Morelos, así como por la Secretaría de Comunicaciones y Transportes	\$31,478,633.30 (TREINTA Y UN MILLONES CUATROCIENTOS SETENTA Y OCHO MIL SEISCIENTOS TREINTA Y TRES PESOS 30/100 M.N.) Pago solidario con la SCT	29/08/2006	En sesión de 21 de septiembre de 2018, el Primer Tribunal Colegiado en Materias Penal y Administrativa, declaró infundados los recursos de queja 213/2018 y 230/2018, interpuestos por el Gobernador Constitucional del Estado de Morelos y la SCT en contra de la sentencia de 25 de mayo de 2018 del incidente de cumplimiento sustituto en el que se determinó que ante la imposibilidad material y jurídica para ejecutar el fallo protector, las autoridades responsables deberán pagar solidariamente al Comisariado de Bienes Comunales de Ahuatepec, del Municipio de Cuernavaca, Morelos, la cantidad de \$31,478,633.30 (TREINTA Y UN MILLONES CUATROCIENTOS SETENTA Y OCHO MIL SEISCIENTOS TREINTA Y TRES PESOS 30/100 M.N.).
2.- 505/2010-IV	Juicio de Amparo	Juzgado 3° del Distrito del Estado de Morelos.	"A).-Decreto publicado el 28 de junio de 1989, en el Periódico Oficial "Tierra y Libertad", número 3437, mediante el cual se expropió por causa de utilidad pública el bien inmueble ubicado a un costado de la carretera federal para la construcción del tianguis de Temixco. Asimismo la anulación del Decreto por el que se desincorpora del régimen del dominio público del Estado de Morelos, el bien inmueble conocido como: "Tianguis de Temixco"	Alejandro García Antúnez, albacea de las sucesión a bienes de Ramiro Arturo García Villarreal. Vs. Gobernador del Estado, Director del Periódico Oficial, Congreso del Estado y Ayuntamiento del Municipio de Temixco.	Incidente para determinar los daños y perjuicios causados. La Consejería Jurídica del Poder Judicial de la Federación, en cumplimiento del criterio del pleno de la SCJN, sustituyó se pagan daños y perjuicios al valor comercial que tenía el predio al momento de la expropiación, actualizado conforme al artículo 7 de la Ley del Impuesto Sobre la Renga que arroja una cantidad inferior.	\$ 7,693,765.20 (SIETE MILLONES SEISCIENTOS NOVENTA Y TRES MIL SETECIENTOS SESENTA Y CINCO PESOS 20/100 M.N.)	30/03/2010	Por acuerdo de 20 de septiembre de 2018, se informa que se rindió el dictamen oficial en materia de contabilidad dentro del incidente para determinar los daños y perjuicios causados, por parte del perito oficial. En espera de la resolución de pago.
3.- 1592/2011 ahora 2/2014	Juicio de Amparo	Juzgado 2° del Distrito del Estado de Morelos.	Orden de ocupación y privación definitiva de la superficie o área de terreno ejidal del aproximadamente diez hectáreas, donde opera el Aeropuerto de Cuernavaca.	Comisariado Ejidal "San Antonio (El Salto)" vs. Municipio de Cuernavaca, Mor vs. Gobernador y Srlo. de Economía del Edo. Aeropuerto Internacional Gral. Mariano Matamoros.	El 27 de junio de 2018, se notificó la sentencia dictada por el Juzgado Segundo del Distrito en la que se ampara al Ejido quejoso para el efecto de que se le sean restituidas las hectáreas que refieren les fueron privadas. Dicha sentencia que será recurrida por el Gobernador Constitucional del Estado.	Indeterminado.	28/10/2011	Se interpuso recurso de revisión por parte del Gobernador Constitucional del Estado de Morelos en contra de la sentencia de 26 de junio de 2018, dictada por el Juez Segundo de Distrito en la Entidad, en la que se determinó por una parte sobreseer y por la otra conceder el amparo al Comisariado Ejidal quejoso, respecto de la afectación a 9-27-03-769 hectáreas. Se encuentra pendiente de admisión por parte de la superioridad

RELACION DE DEMANDAS								
Numero de expediente	Tipo de Juicio	Autoridad ante la que se gestiona	Acción intentada	Partes	Estado procesal	Monto demandado o generado	Fecha de la demanda	Observaciones
4.- 492/2011-IV	Juicio de Amparo	Juzgado 6° del Distrito del Estado de Morelos.	Promulgación y orden de publicación del Decreto de la solicitud de expropiación por el Gobernador del Estado respecto de los terrenos del núcleo agrario del Municipio de Emiliano Zapata, Morelos, que se destinaron a la construcción de una Central de Abasto, publicados en el Periódico oficial "Tierra y Libertad", el día 03 de julio de 1991; asimismo, se reclamó al Poder Ejecutivo del Estado la ilegal y arbitraria disposición a través del Comité Técnico del Fideicomiso Traslactivo de Dominio Inversión y Administración, constituido para la construcción de una Central de Abasto (FICASS) del inmueble que conforma la masa hereditaria a bienes de Camilo Orozco Jiménez.	Nicolasa Jiménez Loza, abacera de la sucesión intestamentaria a bienes de Camilo Orozco Jiménez. Vs. Presidente de la República, Congreso del Estado, Gobernador del Estado, Director Estatal de Fraccionamientos, Condominios y Conjuntos Urbanos del Estado de Morelos y otros.	Pendiente de resolverse el incidente de cumplimiento sustituto 15/2017, radicado en la Suprema Corte de Justicia de la Nación, bajo la ponencia del Ministro Eduardo Medina Mora, el cual fue admitido el 14 de junio de 2017.	\$14,434 710.17 (CATORCE MILLONES CUATROCIENTOS TREINTA Y CUATRO MIL SETECIENTOS DIEZ PESOS 17/100 M.N.)	07/04/2011	Mediante acuerdo de 16 de agosto de 2017, dictado por el Presidente de la Suprema Corte de Justicia de la Nación, se tuvo por interpuesto el recurso de reclamación presentado por el Gobernador del Estado en contra del auto que admite a trámite el incidente de cumplimiento sustituto.
5.- 2509/2014-I	Juicio de Amparo	Juzgado 3° del Distrito del Estado de Morelos.	La omisión de la entrega física de los lotes 295, 294, de 282, 266, de la sentencia dictada en el procedimiento de revisión de Decreto de Expropiación Número P.A./R.E./09/2006, iniciado a petición del quejoso en el juicio de amparo.	Marco Emigdio Luna Cajigal Vs. Gobernador, y Srío. de Gobierno del Estado de Morelos, Comisión Estatal de Reservas Territoriales, Director General Jurídico de la Secretaría de Gobierno y Director General de Patrimonio de la Secretaría de Administración.	Pendiente de resolverse el incidente de daños y perjuicios para determinar la cantidad que deberá pagarse al quejoso en virtud de la imposibilidad jurídica y material que existe para cumplir con la sentencia de amparo en los términos dictados.	Indeterminado.	25/10/2015	Por acuerdo de 26 de septiembre de 2018, se informó respecto de la presentación del dictamen en valuación por parte del perito oficial, requiriéndolo en el término de 3 días para que ratifique su dictamen.
6.- 1787/2016-C	Juicio de Amparo	Juzgado 7° del Distrito del Estado de Morelos.	La privación parcial y definitiva de tierras del núcleo agrario por las construcción de tramos carreteros.	Comisariado Ejidal del Núcleo Agrario denominado "Calderón", Municipio de Cuautla, Morelos. Abogados: Juan Carlos Garduño Rodríguez y Salvador Larrinaga Priego Vs. Gobernador del Estado de Morelos, Director General de Caminos y Puentes del Gobierno del Estado y otras autoridades del Poder Ejecutivo Federal	Pendiente desahogo de la audiencia constitucional, señalada para el 25 de octubre de 2018.	Indeterminado.	21/10/2016	Se tiene por ampliada la demanda de amparo por cuanto a las autoridades responsables Secretaría de Administración y la Secretaría de Obras Públicas del Estado de Morelos. Se difiere la audiencia para el 25 de octubre de 2018.
7.- 1794/2016	Juicio de Amparo	Juzgado 3° del Distrito del Estado de Morelos.	La privación parcial y definitiva de tierras del núcleo agrario por las construcción de tramos carreteros.	Comisariado Ejidal del Núcleo Agrario denominado "Yautepec", Morelos Gobernador del Estado de Morelos, Director General de Caminos y Puentes del Gobierno del Estado y otras autoridades del Poder Ejecutivo Federal	Pendiente de resolución	Indeterminado.	15/11/2016	El 15 de mayo de 2018, se remitió el expediente al Juzgado Segundo de Distrito del Centro Auxiliar de la Septima Región, para que apoye al Juzgado Tercero de Distrito en el Estado de Morelos en el dictado de la sentencia.

RELACION DE DEMANDAS

Numero de expediente	Tipo de Juicio	Autoridad ante la que se gestiona	Acción intentada	Partes	Estado procesal	Monto demandado o generado	Fecha de la demanda	Observaciones
8.- 1810/2016	Juicio de Amparo	Juzgado 2° de Distrito en el Estado de Morelos.	La privación parcial y definitiva de tierras del núcleo agrario por las construcción de tramos carreteros.	Comisariado Ejidal del Núcleo Agrario de Tetelcingo, Morelos VS Gobernador del Estado de Morelos, Director General de Caminos y Puentes del Gobierno del Estado y otras autoridades del Poder Ejecutivo Federal	El 23 de febrero de 2018, se dicta la sentencia en la cual se sobresee en el juicio de amparo por considerarse que los actos reclamados son inexistentes. Pendiente de resolverse el recurso de Amparo del Tercer Tribunal Colegiado en Materias Penal y Administrativa Decimoctavo Circuito.	Indeterminado.	26/10/2016	Por acuerdo de 20 de septiembre de 2018, se turnó al Magistrado ponente el proyecto para la emisión de la resolución del recurso de revisión, interpuesto por el quejoso, radicado en el Tercer Tribunal Colegiado en Materias Penal y Administrativa del Decimoctavo Circuito, bajo el número de Amparo en Revisión 513/2018.
09.- 381/2017-7	Juicio de Amparo	Juzgado 1° de Distrito en el Estado de Morelos.	La privación parcial y definitiva de tierras del núcleo agrario por las construcción de tramos carreteros.	Comisariado Ejidal del Núcleo Agrario denominado "Xochitpec", VS Gobernador del Estado de Morelos y otras autoridades del Poder Ejecutivo Federal	Se encuentra pendiente de resolver el recurso de Amparo interpuesto por la parte quejosa.	Indeterminado.	09/03/2017	Por acuerdo de 20 de junio 2018, se turno a la Magistrada ponente para elaborar el proyecto de resolución del recurso de revisión 350/2018, radicado en el Primer Tribunal Colegiado en Materias Penal y Administrativa del Decimoctavo, con Residencia en Cuernavaca Morelos. El Gobernador del Estado interpuso recurso de revisión adhesiva.
10.- 868/2017	Juicio de Amparo	Juzgado 5° de Distrito en el Estado de Morelos	La privación parcial y definitiva de tierras del núcleo agrario por las construcción de tramos carreteros.	Ejido de Santa Catarina Tlayuca, Morelos VS el Gobernador del Estado de Morelos, Director General de Caminos y Puentes del Gobierno del Estado y otras autoridades del Poder Ejecutivo Federal	Se encuentra pendiente de resolución el recurso de revisión 413/2018, del índice del Segundo Tribunal Colegiado en Materias Penal y Administrativa Decimoctavo, con Residencia en Cuernavaca Morelos, interpuesto por la SCT como autoridad responsable y la parte quejosa	Indeterminado.	02/06/2017	El 16 de mayo de 2018, se dictó sentencia en la que por una parte se sobresee y por la otra se concede el amparo respecto de la SCT. La parte quejosa y la autoridad responsable SCT, interpusieron el recurso de revisión 413/2018, del índice del Segundo Tribunal Colegiado en Materias Penal y Administrativa del Decimoctavo, con Residencia en Cuernavaca Morelos. El Gobernador interpuso recurso de revisión adhesiva.
11.- 422/2017	Juicio de Amparo	Juzgado 8° de Distrito en el Estado de Morelos.	La privación parcial y definitiva de tierras del núcleo agrario por las construcción de tramos carreteros.	Comisariado Ejidal del Núcleo Agrario denominado "Cuautlixco", VS Gobernador del Estado de Morelos, Director General de Caminos y Puentes del Gobierno del Estado y otras autoridades del Poder Ejecutivo Federal	Se encuentra pendiente de resolución el recurso de revisión 413/2018, del índice del Segundo Tribunal Colegiado en Materias Penal y Administrativa Decimoctavo, con Residencia en Cuernavaca Morelos, interpuesto por la SCT como autoridad responsable y la parte quejosa	Indeterminado.	16/03/2017	Se encuentra en etapa de desahogo de pruebas periciales. Se dirigió la audiencia constitucional para las 10:40 horas del 09 de octubre de 2018.

RELACION DE DEMANDAS								
Numero de expediente	Tipo de Juicio	Autoridad ante la que se gestiona	Acción intentada	Partes	Estado procesal	Monto demandado o generado	Fecha de la demanda	Observaciones
12.- 1355/2017-5	Juicio de Amparo	Juzgado 1° de Distrito Estado de Morelos.	La privación parcial y definitiva de las tierras propiedad del núcleo agrario quejoso, por parte de las autoridades señaladas como responsables construyendo tramos carreteros.	Comisariado Ejidal de Núcleo Agrario denominado "Atlatahucan", del Municipio de Atlatahucan, Morelos VS. Gobernador del Estado, Secretario de Desarrollo Sustentable, SEMARNAT y Fiscalía General del Estado	Reposición de procedimiento. Pendiente de desahogarse la audiencia constitucional, señalada para el 05 de octubre de 2018, a las 10:50 horas.	Indeterminado.	22/08/2017	Se difiere audiencia constitucional para las 10:50 del 05 de octubre de 2018, en virtud de que no se han desahogado la totalidad de las pruebas ofrecidas por las partes.
13.- 1402/2017	Juicio de Amparo	Juzgado 6° de Distrito Estado de Morelos.	La privación parcial y definitiva de tierras del núcleo agrario por las construcción de tramos carreteros.	Comisariado Ejidal del Núcleo Agrario denominado "San Lorenzo Chamitla", Morelos VS. Gobernador del Estado de Morelos, Secretario de Comunicaciones y Transportes	Se admitió el recurso de revisión 589/2018 promovido VS por la parte quejosa, radicándose en el Tercer Tribunal Colegiado del Decimotavo Circuito.	Indeterminado.	04/09/2017	Con fecha 23 de mayo de 2018, se dictó sentencia sobreseyendo en el juicio de amparo, la parte quejosa interpuso el recurso de revisión 589/2018, radicado en el Tercer Tribunal Colegiado del Decimotavo Circuito.
14.- 1544/2017	Juicio de Amparo	Juzgado 4° de Distrito Estado de Morelos.	La disposición que hacen del predio común ejidal denominado "Trancarreal", ubicado a un costado de la capilla de la Iglesia católica de Amiccingo, al hacer la entrega recepción de los edificios y el predio en cuestión a la Dirección General del IEBEM, sin que tengan derechos sobre el predio ejidal de la comunidad.	Lazaró Querubín Solís Ramírez y Otros VS. Gobernador del Estado e Instituto de la Educación Básica del Estado de Morelos	Se señalan las 9:28 del 04 de octubre de 2018 para la celebración de la audiencia constitucional	Indeterminado.	15/11/2017	Se difiere audiencia constitucional para el 04 de octubre de 2018.
16.- 2270/2015	Juicio de Amparo	Juzgado 4° de Distrito Estado de Morelos.	La omisión del Gobernador del Estado de Morelos en instruir a la Secretaría de Hacienda del Estado de Morelos para que realice las adecuaciones y transferencias presupuestales, y que ésta a su vez las autorice al Tribunal de Justicia Administrativa del Estado de Morelos	Laura Yanelly Cuevas Gómez y otros VS. Gobernador del Estado de Morelos, Secretario de Hacienda y otras autoridades	Se requiere cumplimiento de la sentencia de amparo a las autoridades responsables. Se admite el recurso de queja y admite el recurso de queja interpuesto por la Secretaría de Hacienda.	\$17242,132.09 (UN MILLÓN DOSCIENTOS CUARENTA Y DOS MIL CIENTO TREINTA Y DOS PESOS 09/100 M.N.)	09/12/2015	Se requiere el cumplimiento de la sentencia. Se encuentra en ejecución de sentencia. Se admite recurso de queja interpuesto por la Secretaría de Hacienda en contra del acuerdo de 21 de mayo de 2018.

RELACION DE DEMANDAS								
Numero de expediente	Tipo de Juicio	Autoridad ante la que se gestiona	Acción Intentada	Partes	Estado procesal	Monto demandado o generado	Fecha de la demanda	Observaciones
17.- 1842/2016-I	Juicio de Amparo	Juzgado 2° Distrito Estado de Morelos.	<p>"...La omisión de la autoridades responsables de proporcionar el saneamiento de las aguas residuales (negras) que cada año al mezclarse con las aguas pluviales inundan tanto el barrio como nuestra vivienda donde los quejosos vivimos, así como la omisión de las autoridades a crear infraestructura hidráulica o la que corresponda, para evitar e impedir la inundación que durante la época de lluvia de cada año ocurre de la zona en que habitan los quejosos, impedir la mezcla de aguas negras o residuales con el agua pluvial que al mezclarse e inundar la zona generan la contaminación de la tierra, aire y agua, que provocan enfermedades a los habitantes, incluyendo a los suscritos quejosos, que habitamos en la parte baja de la Avenida: Paseo Los Laureles, Lote 26, Manzana 32, Fraccionamiento Las Fincas Zona Esmeralda, Jutepec, Morelos..."</p>	Ricardo Paniagua Chavez y Otro	En etapa de cumplimiento. El Gobernador del Estado promueve recurso de queja en contra de la resolución que declaró improcedente el incidente innominado para determinar en qué forma habrá de cumplirse la sentencia de amparo.	\$3,647,643.19 (TRES MILLONES SEISCIENTOS CUARENTA Y SIETE MIL TRESCIENTOS CUARENTA Y TRES 19/100 M.N.)	26/10/2016	Se realizó el Proyecto ejecutivo de sistema de saneamiento y drenaje pluvial zona Esmeralda, Fraccionamiento Las Fincas del Municipio de Jutepec, Morelos, por parte de ingenieros de la Comisión Estatal del Agua. Se presentó recurso de queja en contra de la resolución que declaró improcedente el incidente innominado para determinar en qué forma habrá de cumplirse la sentencia de amparo.
18.-358/2018	Juicio de Amparo	Juzgado 5° Distrito Estado de Morelos	La deposición de una fracción de terreno ubicado en el campo denominado "CUAULOTLA" DEL poblado de San Rafael Zaragoza, del Municipio de Tlatizapan, Morelos, con una superficie de 400,000.00 metros cuadrados, y del predio "CUAULOTLA" DEL Poblado de San Rafael Zaragoza, del Municipio de Tlatizapan, Morelos con una superficie de 500,000.00 metros cuadrados;	David Fernández Garcia	Se rindió el informe justificado y se contestó la vista respecto del peritaje en topografía y valuación rendido por el perito de la parte quejosa.	\$59,832,000.00 (CINCUENTA Y NUEVE MILLONES OCHOCIENTOS TREINTA Y DOS MIL PESOS 00/100 M.N.)	22/06/2018	Se rindió el informe justificado y se contestó la vista respecto del peritaje en topografía y valuación rendido por el perito de la parte quejosa.

RELACION DE DEMANDAS									
Número de expediente	Tipo de Juicio	Autoridad ante la que se gestiona	Acción intentada	Partes	Estado procesal	Monto demandado o generado	Fecha de la demanda	Observaciones	
FUENTE: CONSEJERIA JURIDICA DEL GOBIERNO DEL ESTADO LIBRE Y SOBERANO DE MORELOS / DIRECCIÓN GENERAL DE ASUNTOS BUROCRÁTICOS									
01/375/12	LABORAL	TRIBUNAL ESTATAL DE CONCILIACIÓN Y ARBITRAJE	REINSTALACIÓN Y PRESTACIONES	JOSÉ ANTONIO ERAZO CASTREJÓN VS COMISIÓN ESTATAL DE SEGURIDAD PÚBLICA	LAUDO DE 09 DE NOVIEMBRE DE 2017	\$646,962.55	07 DE AGOSTO DE 2012	SE HA SOLICITADO LA EXPEDICIÓN DEL CHEQUE	
01/677/13	LABORAL	TRIBUNAL ESTATAL DE CONCILIACIÓN Y ARBITRAJE	REINSTALACIÓN Y PRESTACIONES	LOURDES FIGUEROA JUAREZ VS COORDINACIÓN ESTATAL DE SEGURIDAD PÚBLICA	LAUDO DE 09 DE ENERO DE 2018	\$6,861.05	22 DE MARZO DE 2013	SE HA SOLICITADO LA EXPEDICIÓN DEL CHEQUE	
01/177/14	LABORAL	TRIBUNAL ESTATAL DE CONCILIACIÓN Y ARBITRAJE	REINSTALACIÓN Y PRESTACIONES	ESTELA CABRERA HERNÁNDEZ VS. COMISIÓN ESTATAL DE SEGURIDAD PÚBLICA	LAUDO DE 28 DE ABRIL DE 2016	\$66,789.18	01 DE ABRIL DE 2004	SE HA SOLICITADO LA EXPEDICIÓN DEL CHEQUE	
01/44/14	LABORAL	TRIBUNAL ESTATAL DE CONCILIACIÓN Y ARBITRAJE	REINSTALACIÓN Y PRESTACIONES	JAVIER FIGUEROA AGUIRRE VS COMISIÓN ESTATAL DE SEGURIDAD PÚBLICA	LAUDO DE 23 DE ABRIL DE 2018	\$7,528.98	22 DE ENERO DE 2014	SE HA SOLICITADO LA EXPEDICIÓN DEL CHEQUE	
06/2021/16	LABORAL	TRIBUNAL ESTATAL DE CONCILIACIÓN Y ARBITRAJE	PENA CONVENCIONAL	ELISEO LÓPEZ MEDINA VS COMISIÓN ESTATAL DE SEGURIDAD PÚBLICA	SENTENCIA DE 12 DE ABRIL DE 2018	\$682,110.00	11 DE MARZO DE 2015	SE HA SOLICITADO LA EXPEDICIÓN DEL CHEQUE	
01/736/12	LABORAL	TRIBUNAL ESTATAL DE CONCILIACIÓN Y ARBITRAJE	INDEMNIZACIÓN Y PRESTACIONES	JOSÉ HECTOR LÓPEZ ALVARADO VS SECRETARÍA DE MOVILIDAD Y TRANSPORTE	LAUDO DE 07 DE ABRIL DE 2016	\$160,412.25	12 DE DICIEMBRE DE 2012	SE HA SOLICITADO LA EXPEDICIÓN DEL CHEQUE	
01/105/15	LABORAL	TRIBUNAL ESTATAL DE CONCILIACIÓN Y ARBITRAJE	REINSTALACIÓN Y PRESTACIONES	JUAN CARLOS ROBLEDO LUCIANO VS SECRETARÍA DE ADMINISTRACIÓN	LAUDO DE 19 DE DICIEMBRE DE 2017	\$15,212.20	03 DE MARZO DE 2015	SE HA SOLICITADO LA EXPEDICIÓN DEL CHEQUE	
01/774/14	LABORAL	TRIBUNAL ESTATAL DE CONCILIACIÓN Y ARBITRAJE	REINSTALACIÓN Y PRESTACIONES	GENARO FLORES ALCANTARA Y HABACUC BUSTAMANTE ROMAN VS COMISIÓN ESTATAL DE REINSECCIÓN SOCIAL	LAUDO DE 06 DE MARZO DE 2018	\$25,793.75	13 DE FEBRERO DE 2014	SE HA SOLICITADO LA EXPEDICIÓN DEL CHEQUE	
01/199/15	LABORAL	TRIBUNAL ESTATAL DE CONCILIACIÓN Y ARBITRAJE	REINSTALACIÓN Y PRESTACIONES	CECILIO VARGAS SÁNCHEZ VS CONSEJERIA JURIDICA	LAUDO DE 21 DE AGOSTO DE 2018	\$172,189.09	23 DE ABRIL DE 2015	EN TRÁMITE DE IMPUGNACIÓN	

RELACION DE DEMANDAS									
Número de expediente	Tipo de Juicio	Autoridad ante la que se gestiona	Acción intentada	Partes	Estado procesal	Monto demandado o generado	Fecha de la demanda	Observaciones	
31/33/15	LABORAL	TRIBUNAL ESTATAL DE CONCILIACIÓN Y ARBITRAJE	DECLARACIÓN DE BENEFICIARIOS Y PRESTACIONES	CAYETANO RASCON REALIVAZQUEZ (DE CUJUS MELITA BELTRAN NAVA) VS SECRETARÍA DE ADMINISTRACIÓN	LAUDO DE 20 DE MARZO DE 2018	\$5,251.50	21 DE JULIO DE 2015	SE HA SOLICITADO LA EXPEDICIÓN DEL CHEQUE	
31/45/15	LABORAL	TRIBUNAL ESTATAL DE CONCILIACIÓN Y ARBITRAJE	DECLARACIÓN DE BENEFICIARIOS Y PRESTACIONES	SILVIA RODRIGUEZ PINEDA (DE CUJUS PASCUAL HERNAN LOPEZ SANCHEZ) VS SECRETARÍA DE ADMINISTRACIÓN	LAUDO 31 DE JULIO DE 2018	\$32,119.01	13 DE OCTUBRE DE 2015	SE HA SOLICITADO LA EXPEDICIÓN DEL CHEQUE	
01/21/09	LABORAL	TRIBUNAL ESTATAL DE CONCILIACIÓN Y ARBITRAJE	REINSTALACIÓN Y PRESTACIONES	SERGIO PEREZ FLORES VS COMISIÓN ESTATAL DE SEGURIDAD PÚBLICA	LAUDO DE 18 DE FEBRERO DE 2013	\$4,459,288.41	22 DE ABRIL DE 2009	EN TRÁMITE DE IMPUGNACIÓN	
01/16/13	LABORAL	TRIBUNAL ESTATAL DE CONCILIACIÓN Y ARBITRAJE	REINSTALACIÓN Y PRESTACIONES	ROBERTO GARCÍA BELTRÁN VS CONSEJERÍA JURÍDICA	LAUDO DE 24 DE ENERO DE 2017	\$547,789.78	07 DE ENERO DE 2013	EN TRÁMITE DE IMPUGNACIÓN	

RELACION DE DEMANDAS								
Número de expediente	Tipo de Juicio	Autoridad ante la que se gestiona	Acción Intentada	Partes	Estado procesal	Monto demandado o generado	Fecha de la demanda	Observaciones
FUENTE: CONSEJERÍA JURÍDICA DEL PODER EJECUTIVO DEL GOBIERNO DEL ESTADO LIBRE Y SOBERANO DE MORELOS / DIRECCIÓN GENERAL DE ASUNTOS CONTENCIOSOS.								
ÁREA CIVIL								
1.- 402/2012	Especial de Arrendamiento.	Juzgado Segundo en Materia Civil y Mercantil del Primer Distrito Judicial en el Estado Primera Secretaría	Cumplimiento del Contrato	Pedro Hernández Velázquez vs. Poder Ejecutivo del Estado de Morelos y/os.	El 08 de mayo del 2017, se realizó comparecencia para entrega del cheque por la cantidad de \$942,267.93 por concepto de pago de servicios, para lo cual la parte actora se dio por pagada. En espera de ejecución de gastos y costas. En pláticas de convenio con el abogado para negociar las costas procesales. Se ha dejado de actuar en el expediente en virtud de que el actor falleció	El cumplimiento del contrato de arrendamiento celebrado el 26 de junio de 2008. La desocupación y entrega de material del inmueble ubicado en Privada Bgambillas, número 1, Colonia las Ánimas, Temixco, Morelos. El pago de los servicios de agua, energía eléctrica, teléfono, mantenimiento, conservación y vigilancia. El pago de gastos y costas.	10 de agosto de 2010	En el referido asunto solo se adeudaron los Gastos y Costas (25% del interés pecuniario del asunto). Por lo que realizando el cálculo matemático respectivo del pago de servicios condenados en el resolutorio tercero de la sentencia interlocutoria de fecha 15 de diciembre del año 2015, \$942,267.93 por el 25%, da un total de \$235,566.98 No se omite mencionar, que dicho incidente aún no lo promueve el actor, por lo que se calcula una cantidad aproximada. Se hace del conocimiento que el actor falleció, por lo que se debe de apersonar la sucesión del mismo, siendo que a la fecha aún no acontece.
2.- 406/2011	Ordinano Civil	Juzgado Primero en Materia Civil y Mercantil del Primer Distrito Judicial del Estado con residencia en Cuernavaca, Morelos. Segunda Secretaría	Pago de Daños	Gloria Everthsol Flores Dominguez vs Huitzet Roman Glez. y/o	Se solicitó el día 03 de mayo 2018 la caducidad de la instancia por haber transcurrido más de 180 días sin que se efectuara impulso procesal. El expediente se encuentra en archivo, por lo que se está en espera de que lo remitan a la secretaría para que acuerden lo conducente.	Por el momento no se puede cuantificar	09 de diciembre de 2011	
3.- 181/2012	Especial de Arrendamiento.	Juzgado Cuarto en Materia Civil de Primera Instancia del Primer Distrito Judicial en el Estado Primera Secretaría Segunda	Rescisión por falta de pago del contrato privado de arrendamiento. Bien inmueble carretera México - Acapulco Km 99 Colonia Animas, Temixco	Pedro Hernández Velázquez vs. Poder Ejecutivo del Estado de Morelos y/os.	Existe sentencia condenatoria, por lo que realizando el cálculo matemático respectivo a los gastos y costas \$334,038.00 más \$789,159.97 por el 25%, dando una cantidad total de \$280,799.49. No se omite mencionar, que dicho incidente aún no lo promueve el actor, por lo que se calcula una cantidad aproximada que puede ser condenada a los demandados. Incidente de pago de servicios Condenado en cumplimiento a la ejecutoria de amparo 568/2015-8 y revisión 541/2016, la cantidad de \$334,038.00 en el amparo indirecto (1060/2017) que se interpuso por la Dirección General de Patrimonio, el Juez Primero de Distrito en el Estado de Morelos, confirmó la sentencia, por lo que habrá que pagar respectivamente la cantidad condenada.	\$334,038.00 por concepto de pensiones rentísticas a la parte actora.	13 de junio de 2012	En el referido asunto solo se adeuda los Gastos y Costas (25% del interés pecuniario del asunto). Por lo que realizando el cálculo matemático respectivo del pago de servicios condenados en el resolutorio tercero de la sentencia interlocutoria de fecha 15 de diciembre del año 2015, \$942,267.93 por el 25%, da un total de \$235,566.98 Se hace del conocimiento que el actor falleció, por lo que se debe de apersonar la sucesión del mismo, siendo que a la fecha aún no acontece.

RELACION DE DEMANDAS

Número de expediente	Tipo de Juicio	Autoridad ante la que se gestiona	Acción Intentada	Partes	Estado procesal	Monto demandado o generado	Fecha de la demanda	Observaciones
4.- 404/2012-B	Ordinario Mercantil	Juzgado Noveno de Distrito en el Distrito Federal Procesos Civiles o Administrativos	Pago que se condenó a Gobierno del Estado en virtud de ser deudor solidario del Ayuntamiento de Cuernavaca, Mor.	BBVA Bancomer, S.A Institución de Banca Múltiple, Grupo Financiero BBVA Bancomer VS. Gobierno del Estado de Morelos y el Municipio de Cuernavaca.	Se promovió por parte del Gobierno del Estado de Morelos el Recurso de Revisión, en virtud de que la resolución del Amparo indirecto emitida por el Segundo Tribunal Unitario en Materias Civiles y Administrativa del Primer Circuito no fue favorable, por lo que dicho recurso quedó radicado en el Octavo Tribunal Colegiado Civil bajo el expediente 373/2017 en el que el Magistrado negó la protección constitucional a Gobierno del Estado. Se encuentra pendiente demandar en vía de regreso al Ayuntamiento de Cuernavaca Morelos para recuperar la cantidad que se le embargó al Poder Ejecutivo	El pago de la cantidad de \$49,554,580.45	20 de julio 2012	demandar en el Ayuntamiento de Cuernavaca Morelos para recuperar la cantidad que se le embargó al Poder Ejecutivo
5.-17/2014	Ordinario Civil	Juzgado Cuarto en Materia Civil y Mercantil del Primer Distrito Judicial con residencia en Cuernavaca, Morelos Segunda Secretaria	El pago de la cantidad de \$1,500.00 por concepto de daños pago de gastos y costas	Raymundo Tenango Espitia y María Concepción López Mendoza	El 21 de junio de 2017, se dictó resolución por los Magistrados integrantes de la Sala Auxiliar del Tribunal Superior de Justicia del Estado de Morelos en el toca civil 316/17-14-3, en el que modificó el tercer punto resolutorio de la sentencia definitiva del 24 de febrero de 2017. Dicha resolución de segunda instancia condenó a Gobierno del Estado de Morelos, Procuraduría General del Estado de Morelos, hoy Fiscalía General del Estado y DIF Morelos Sistema para el Desarrollo Integral de la Familia; al pago de la cantidad total de \$495,762.76 por concepto del daño ocasionado a la parte actora, que al concurrir responsabilidad solidaria, cada ente público demandado deberá otorgar la cantidad de \$165,254.25 De igual forma condenó al pago de gastos y costas en ambas instancias. Es preciso aclarar que los tres entes públicos demandados así como la parte actora promovieron en tiempo y en forma en el mes de agosto, juicio de amparo directo, el radicado con el número 663/2017promovido por Poder Ejecutivo amparando y protegiendo para efectos, dejando insubsistente el fallo, dictando otro en el que considerara que la responsabilidad del Estado es de carácter objetiva y directa, en términos del último párrafo del artículo 113, vigente hasta la reforma de dos mil quince, ahora 109,	\$495,762.76 por concepto de daño moral.	21 de enero 2014	Se encuentra pendiente la resolución que emita el Tribunal Colegiado de Circuito en materia civil dentro del expediente de amparo directo 663/2017.
6.-300/2014	Ordinario Civil	Juzgado en el Distrito Judicial del Primer Distrito Judicial con residencia en Xochitepec, Morelos.	Reparación del Daño consistente en el pago total de la cantidad de 15,929.00, El pago del daño moral consistente en la cantidad que discrecionalmente determine su Señoría, El pago de Gastos y Costas en razón de la cantidad que resulte del 30% de la cantidad que se establezca como reparación de daños patrimoniales y morales	María Isabel Santa Cruz Santamaria VS Fidel Arroyo Martínez.	Se encuentra en periodo probatorio.	El pago del Daño consistente en el pago total de la cantidad de \$2,540,400 y \$15,929.00 El pago del daño moral consistente en la cantidad que discrecionalmente determine su Señoría, el pago de gastos y costas en razón de la cantidad que resulte del 30% de la reparación de daños patrimoniales y morales.	30 de marzo de 2015	

RELACION DE DEMANDAS

Número de expediente	Tipo de Juicio	Autoridad ante la que se gestiona	Acción Intentada	Partes	Estado procesal	Monto demandado o generado	Fecha de la demanda	Observaciones
7.-426/2014-1	Sumario Civil	Juzgado Segundo en Materia Civil y Mercantil de Primera Instancia del Primer Distrito Judicial con residencia en Cuernavaca, Morelos	Acción de reparación de daño moral	Jovita Tapia Laureano Vs Poder Ejecutivo del Estado de Morelos	Se dictó sentencia absolutoria para Gobierno del Estado de Morelos, de igual forma promovió recurso de apelación, no siendo favorable para la parte actora, por lo que incoó demanda de amparo directo en contra de la resolución dictada por la Sala Auxiliar, quedando radicado dicho amparo con el número 163/2018, siendo que en el mismo por parte del Poder Ejecutivo se interpuso Amparo Adhesivo.	No es posible cuantificar el monto por el momento	05 de mayo de 2015	
8.-180/2015	Sumario Civil	Juzgado Noveno en Materia Civil y Mercantil de Primera Instancia del Primer Distrito Judicial, con residencia en Cuernavaca, Morelos. Secretaria Segunda	Reparación de daño patrimonial, reparación del daño moral, reparación del daño salarial, reparación del daño (pago de renta)	Francisco Sosa García Vs Gobierno del Estado de Morelos	Se dictó sentencia desfavorable para el actor, por lo que promovió recurso de apelación en el que se ordenó la reposición del procedimiento. Siendo que Gobierno del Estado promovió Amparo Indirecto en el que se radico con el número 117/2018 del Juzgado Tercero de Distrito, en el que confirmó la reposición de autos.	No es posible cuantificar el monto por el momento	12 de agosto de 2015	En espera de que lleguen los autos al juez de origen para esperar el emplazamiento de la demanda.
9.- 285/08 Expediente auxiliar: A.D. 500/2015 Derivado del Amparo Directo 745/2014	Ordinano Civil	Juzgado Segundo en Materia Civil y Mercantil de Primera Instancia del Primer Distrito Judicial con residencia en Cuernavaca, Morelos.	El pago de Daños por la cantidad de \$223,500.00 El pago de daños por la cantidad de \$100,000.00 El pago de perjuicios por la cantidad de \$250,000.00 El pago de perjuicios por la cantidad de \$3,000.00]	Cesar Abraham Flores Castro Vs Gobierno del Estado de Morelos, Secretaria de Desarrollo Urbano y Obras Públicas	Se declaró rebeldes a los peritos del ayuntamiento de Cuernavaca, en virtud de que no rindieron su peritaje, tendiéndoles por perdido su derecho. Pendiente de dictar sentencia definitiva, en virtud de la reposición del procedimiento. Se señalaron las 8:30 horas del 12 de julio para que tuviera verificativo la continuación de la audiencia de pruebas y alegatos. Se dio vista al Gobierno del Estado el contenido y la ampliación del dictamen emitido por el Arq. Aurelio Toledo Velasco, para manifestar lo que a derecho corresponda.	No es posible cuantificar el monto por el momento	10 de noviembre de 2015	Contestada la vista el Exp. Pasa a resolver.
10.- *368/2013 Exh. 05/2014-2	Sumario civil	Juzgado Civil de primera Instancia del Noveno Distrito Judicial con residencia en Jiutepec, Morelos	Reparación de Daño, pago por la cantidad de \$2'000,000.00 por concepto de indemnización en dinero por daño moral, Pago de daños y perjuicios de orden patrimonial	Jesús Eduardo Gutiérrez Contreras Vs Israel Valdez García y/os	Pendiente de señalar fecha para el desahogo de la audiencia para desahogo Pruebas y Alegatos en virtud de que no han notificado al actor y no ha ratificado sus pruebas.	No es posible cuantificar el monto por el momento	06 de febrero de 2014	

RELACION DE DEMANDAS

Número de expediente	Tipo de Juicio	Autoridad ante la que se gestiona	Acción Intentada	Partes	Estado procesal	Monto demandado o generado	Fecha de la demanda	Observaciones
11.- 145/2016	Oral Mercantil	Juzgado Cuarto de Distrito en el Turno en el Décimo Circuito con Residencia en el Estado de Morelos.	Reparación de daño material, Reparación de daño r hechos ilícitos, mediante indemnización en dinero, Reparación de daño materia por varias cantidades haciendo un total de \$808,730.90	Carlos Eduardo Soto Treviño vs Patricia Mariscal Vega	Se dictó sentencia definitiva absolviendo a Gobierno del Estado de Morelos. Por lo que la parte actora promovió recurso de apelación, en el que la resolución de segunda instancia confirmó la sentencia definitiva, para lo cual el actor interpuso amparo directo, mismo que se encuentra radicado en el Colegiado Civil bajo el número 411/2018.	No es posible cuantificar el monto por el momento	07 de junio de 2016	El amparo directo pasó a ponencia el 25 de junio de 2018.
12.- 459/2016	Sumario Civil	Juzgado Tercero en Materia Civil y Mercantil Primera Instancia del Primer Distrito Judicial.	Rescisión del contrato entre la CONADE, GOBIERNO DEL ESTADO Y MUNICIPIO DE TEMIXCO y devolución de 2,500,000.00 destinado para obras de infraestructura deportiva en el municipio de Temixco	CONADE vs Gobierno del Estado de Morelos	Se desahogó vía informe de autoridad la confesional a cargo de Gobierno del Estado, el expediente se encuentra en etapa probatoria.	No es posible cuantificar el monto por el momento	26 de septiembre de 2016	Desde el 20 de febrero de 2018 el actor no ha promovido, no ha pasado para sentencia, estar pendientes para solicitar la caducidad de la instancia.
13.- 330/2016	Sumario Civil	Juzgado Cuarto Civil de Primera Instancia del Primer Distrito Judicial.	Pago de 04 facturas de contratos de prestación de servicios	Alejandro Rodríguez Hernández vs Poder Ejecutivo del Gobierno Libre y Soberano del Estado de Morelos	Se dictó sentencia definitiva condenatoria para Gobierno del Estado de Morelos, siendo que se interpuso Recurso de Apelación, mismo que quedó radicado bajo el número 236/2018-10 de la Segunda Sala, confirmando la resolución de mérito, se presentó amparo directo, mismo que quedó radicado bajo el número 512/2018.	No es posible cuantificar el monto por el momento	24 de enero de 2017	
14.- 434/2016	Sumario Civil	Juzgado Cuarto en Materia Civil y Mercantil Primera Instancia del Primer Distrito Judicial, con residencia en Cuernavaca, Morelos.	Pago de la reparación del daño proveniente de la responsabilidad civil	Maria Monserrat Rivera Martínez vs Oscar Carrillo Bautista Comisión Nacional de Protección Social de Salud, Gobierno del Estado de Morelos	Se señalaron las 08:30 horas del 3 de julio de 2018 para la celebración de la audiencia de pruebas y alegatos. Se señaló fecha para la continuación de audiencia de pruebas y alegatos para el 24 de octubre de 2018 a las 10:00 a.m.	No es posible cuantificar el monto por el momento	31 de enero de 2017	
15.- 122/2017	Ordinario Mercantil	Juzgado Tercero Civil de Primera Instancia del Primer Distrito Judicial en el Estado de Morelos.	El pago de la cantidad de \$472,101.64 correspondiente a 24 facturas no pagadas.	Ingeniería Automotriz Hermanos S.A. de C.V. vs Gobierno del Estado.	Se dictó sentencia definitiva favorable para el Gobierno del Estado de Morelos, el juez determinó la improcedencia de la vía dejando a salvo los derechos del actor. El actor promovió juicio de Amparo Directo el cual quedó radicado bajo el número de expediente 255/2018, se presentó amparo adhesivo.	No es posible cuantificar el monto por el momento	16 de junio de 2017	El asunto se turnó a ponencia el 28 de mayo de 2018.

RELACION DE DEMANDAS								
Número de expediente	Tipo de Juicio	Autoridad ante la que se gestiona	Acción Intentada	Partes	Estado procesal	Monto demandado o generado	Fecha de la demanda	Observaciones
ÁREA MULTIDISCIPLINARIA								
1.- Oficio 400-40-00-05-00-2017-2960 de 17 de mayo de 2017	Fiscal.	Administrador Local de Servicios al Contribuyente de Cuernavaca, dependiente de la Administración General de Recaudación.	REQUERIMIENTO al contribuyente GOBIERNO DEL ESTADO DE MORELOS, con Registro Federal de Contribuyentes GEM720601TW9, signado por el Administrador Desconcentrado de Auditoría Fiscal de Morelos "1" del Servicio de Administración Tributaria, relativo a la información contenida en la Declaración Informativa Múltiple Correspondiente a los ejercicios 2012, 2013, 2014, 2015 y 2016	Administración General de Recaudación Y Gobierno del Estado de Morelos.	Se puso de conocimiento de tal requerimiento en tiempo y forma a la Secretaría de Hacienda, para su consideración	Por el momento no es posible cuantificar el monto del asunto por las características del mismo.	17 de mayo del 2017	Se atendió cita el 24 de mayo de 2017, requerida mediante oficio - invitación. Por el momento se esta atendiendo por parte de la Secretaría de Hacienda
2.-Oficio 500-39-00-03-02-2017-3564 de 20 de Junio de 2017	Fiscal.	Administrador Local de Servicios al Contribuyente de Cuernavaca, dependiente de la Administración General de Recaudación.	REQUERIMIENTO al contribuyente GOBIERNO DEL ESTADO DE MORELOS, con Registro Federal de Contribuyentes GEM720601TW9, signado por el Administrador Desconcentrado de Auditoría Fiscal de Morelos "1" del Servicio de Administración Tributaria, para proporcionar información en copia legible de las declaraciones del pago por concepto del Impuesto Sobre la Renta, en su carácter de retenedor, nombre (s) y en su casocomplementarias (s), así como el papel de trabajo en donde conste el cálculo y determinación de dichos impuestos del periodo fiscal comprendido del 1 de enero de 2017 al 30 de abril de 2017	Administración General de Recaudación Y Gobierno del Estado de Morelos.	La Secretaría de Hacienda puso de conocimiento a la Consejería Jurídica en su calidad de Representante Legal del Gobierno del Estado	Por el momento no es posible cuantificar el monto del asunto por las características del mismo.	21 de Junio del 2017	Se esta atendiendo por parte de la Secretaría de Hacienda. El 25 de septiembre 2018, a las 10:30 se atenderá cita para llevar a cabo cierre de acta de visita de regularización de situación fiscal

RELACION DE DEMANDAS

Número de expediente	Tipo de Juicio	Autoridad ante la que se gestiona	Acción Intentada	Partes	Estado procesal	Monto demandado o generado	Fecha de la demanda	Observaciones
3.- TCA/45/115/2017	Contencioso Administrativo.	Tribunal Justicia Administrativa.	A) La derogación de la declaratoria publicada en el periódico oficial Tierra Y Libertad de fecha 22 de abril de 1992, con número de periódico 3584 a fojas 15 y 16 vuelta, que señala un decreto de expropiación por causa de utilidad de un predio de mi propiedad, ubicado en la calle 5 de Febrero de la colonia acapanzingo de esta ciudad con una superficie de 270 M2. Y se declare que a operado en mi favor la reversión a que se refiere el artículo 14 de la Ley de expropiación por causas de utilidad pública en el Estado de Morelos del año de 1944....BIDEL INSTITUTO DE SERVICIOS REGISTRALES Y CATASTRALES DEL ESTADO DE MORELOS RECLAMO - LA INSCRIPCIÓN DE LA RESOLUCIÓN ADMINISTRATIVA que para todos los efectos legales demandando del inmueble de mi propiedad y que se niegan a inscribirlo a mi nombre. La cancelación del registro número 37, a fojas 100, Tomo II Sección 1a, Serie E de fecha 22 de marzo de 1993 donde consta el registro del decreto del que solicito que por declaratoria de su nulidad...CI.- DE LA DIRECCIÓN GENERAL	Abdón Vergara Hernández Vs. Gobernador Constitucional del Estado de Morelos a través de su representante legal Secretario de Gobierno en su carácter de Director del Periódico	El 23 de marzo de 2018 se atendieron tres vistas ordenadas en los oficios TJA/44SERA/967-2018-03 escrito de cuenta 283 y 287, TJA/44SERA/963-2018-03 escrito de cuenta 306. El 02 de abril de 2018, la representación legal de la Secretaría de Gobierno desahoga vistas ordenadas por la autoridad Jurisdiccional. Mediante acuerdo de 04 de abril de 2018, se da vista a las partes de lo manifestado por el Director General Jurídica respecto al requerimiento del expediente técnico del Decreto Expropiatorio.	Por el momento no es posible cuantificar el monto del asunto por las características del mismo. (Indemnización de la expropiación)	20 de junio de 2017	En trámite el juicio de nulidad promovido por la parte actora / El 019 de septiembre de 2018 se notifica personalmente fecha para desahogo de audiencia de pruebas y alegatos (30 de octubre de 2018, 12:00)
4.- TUA 370/2011	Agrario.	Tribunal Unitario Agrario Distrito 18 Cuernavaca, Morelos.	1.- LA RESTITUCIÓN DE PREDIO EJIDAL A FAVOR DEL EJIDO DE SANTA MARIA AHUACATITLÁN. Que ese H. Tribunal Unitario Agrario, resuelva la procedencia de la restitución a favor del Ejido de Santa Maria Ahuacatitlán, sobre predios de tres trazas carreteras; Tramo 1, de 4, 937 metros lineales; Tramo 2, de 1,986 metros lineales; Tramo 3, 1,873,00 metros lineales, con una amplitud minimal absoluta de veinte metros a cada lado del eje del camino, que arroja una superficie aproximada de 37-28-80 hectáreas, lo que se precisará mediante la prueba pericial en materia de topografía que se ofrece desde este momento. 2.- EL MEJOR DERECHO PARA POSEER EL BIEN INMUEBLE EN CONFLICTO.- La declaración por este H. Tribunal Unitario Agrario, de que el Ejido de Santa Maria Ahuacatitlán, tiene el mejor derecho para poseer el inmueble citado en la prestación anterior, por ser la propietaria legal del mismo, ya que no existe Decreto Presidencial que haya expropiado esas tierras al Ejido.	Comisariado Ejidal del Ejido de SANTA MARIA AHUACATITLÁN. Vs. Gobierno del Estado de Morelos y Secretaría de Obras Públicas	Se condenan al Gobierno del Estado de Morelos al pago de indemnización por los tres tramos carreteros. EN EJECUCIÓN DE SENTENCIA El 27 de febrero del año 2016, se realizó el dictamen pericial por la profesionista SARA LUZ TORRES PAREDES perito tercero en discordia nombrado por el órgano Jurisdiccional en la etapa de ejecución de sentencia para determinar el valor de la tierra que corresponde a tres tramos carreteros al que fue condenado la Secretaría de Obras Públicas del Poder Ejecutivo del Gobierno del Estado de Morelos, en el cual determino un valor comercial de \$12,825,000.00, situación que provocó llevar a cabo diversas manifestaciones de inconformidad por dicho peritaje, resolviendo el Tribunal de garantías en contra de dicho acuerdo, juicio que se encuentra en trámite señalándose las 11:00 hrs. del 13 de abril de 2018 para el desahogo de la audiencia constitucional.	Se cuantificó un monto de \$12,825,000.00, por pago de 07 de julio de 2014 indemnización por afectación al Ejido actor.		Se suscitó controversia de personalidad entre los propios ejidatarios que dicen tener la representación de la asamblea, cuestión que no acepto el Tribunal pues no reconoció la personalidad de los ejidatarios que se dicen tener mejor derecho, lo que provocó que los mismos ejercieran el juicio de garantías el cual se encuentra en trámite, POR EL RECURSO DE REVISIÓN interpuesto por la parte tercero interesada Francisco Heriberto Ortueta Rosas, Mauricio Rivas Contreras y Paulina Mendiolra Contreras, quienes dicen ser Presidente, Secretario y Tesorera del Comisariado Ejidal de Santa Maria Ahuacatitlán, municipio de Cuernavaca, Morelos, contra el 7 de agosto de 2018, en los autos del juicio de amparo indirecto 1904/2017-II, del índice del Juzga Segundo de Distrito en esta entidad federativa.

RELACION DE DEMANDAS								
Número de expediente	Tipo de Juicio	Autoridad ante la que se gestiona	Acción Intentada	Partes	Estado procesal	Monto demandado o generado	Fecha de la demanda	Observaciones
5.- TUA 18/191/2015.	Agrario.	Tribunal Unitario Agrario Distrito 18 Cuernavaca, Morelos.	"...A).- La declaratoria judicial de que ha operado la reversión de tierras a favor del Fideicomiso Fondo Nacional de Fomento Ejidal, respecto de la superficie de 391-81-55.00 invocada en el Decreto Presidencial de fecha 04 de marzo de 1966, publicado en el Diario Oficial de la Federación el 26 de abril de 1966, del poblado denominado "C.I. TEJALPA", municipio de Jiutepec, Estado de Morelos, a favor del GOBIERNO DEL ESTADO DE MORELOS para la creación de una "ZONA INDUSTRIAL"... B).- La declaratoria judicial de que ha procedido la incorporación al patrimonio del Fideicomiso Fondo Nacional de Fomento Ejidal, la superficie de 391-81-55.00 ha... C).- Que se ordene al ahora demandado, GOBIERNO DEL ESTADO DE MORELOS, a entregar a mi representado, la superficie de 391-81-55.00 hectáreas, que correspondan a la totalidad de la superficie expropiada de terreno o las que resulten de manera parcial... D).- La declaración de nulidad de actos y documentos que se hayan realizado con posterioridad a la publicación del Decreto... E).- En consecuencia de la Declaratoria Judicial de que ha operado la reversión de tierras a favor del Fideicomiso Fondo Nacional de Fomento Ejidal, respecto de la superficie de 8-42-82.00 invocada en el Decreto Presidencial de 23 de Julio de 1993, publicado en el Diario Oficial de la Federación el 30 del mismo mes y año, del poblado "Tizapotala", municipio de Puente de Ixtla, Estado de Morelos, a favor del GOBIERNO DEL ESTADO DE MORELOS para la creación de una "ESCUELA SECUNDARIA"... B).- la declaratoria judicial de que ha procedido la incorporación al patrimonio del Fideicomiso Fondo Nacional de Fomento Ejidal, la superficie... C).- Que se ordene al ahora demandado a entregar la superficie demandada... D).- La declaración de nulidad de actos y	Fideicomiso Fondo Nacional del Fomento Ejidal Vs. Gobierno del Estado de Morelos y Secretaría de Seguridad Pública	En trámite, pláticas conciliatorias de no llegar a un acuerdo se continuara con el juicio ZONA INDUSTRIAL UBICADA EN EL POBLADO DE TEJALPA, MUNICIPIO DE JIUTEPEC, MORELOS	Solicitan la reversión de la tierra expropiada / Por el momento no es posible cuantificar el monto del asunto por las características del mismo.	18 de agosto de 2015	En estado de resolución
6.- TUA 214/2018	Agrario.	Tribunal Unitario Agrario Distrito 18 Cuernavaca, Morelos.	"...A).- La declaratoria judicial de que ha operado la reversión de tierras a favor del Fideicomiso Fondo Nacional de Fomento Ejidal, respecto de la superficie de 8-42-82.00 invocada en el Decreto Presidencial de 23 de Julio de 1993, publicado en el Diario Oficial de la Federación el 30 del mismo mes y año, del poblado "Tizapotala", municipio de Puente de Ixtla, Estado de Morelos, a favor del GOBIERNO DEL ESTADO DE MORELOS para la creación de una "ESCUELA SECUNDARIA"... B).- la declaratoria judicial de que ha procedido la incorporación al patrimonio del Fideicomiso Fondo Nacional de Fomento Ejidal, la superficie... C).- Que se ordene al ahora demandado a entregar la superficie demandada... D).- La declaración de nulidad de actos y	Fideicomiso Fondo Nacional del Fomento Ejidal Vs. Gobierno del Estado de Morelos y Secretaría de Seguridad Pública	Se contesto demanda en audiencia de Ley el 30 de agosto de 2018. Se ordena mandar a traer al IEBEM como autoridad demandada	Solicitan la reversión de la tierra expropiada / Por el momento no es posible cuantificar el monto del asunto por las características del mismo.	24 de agosto de 2018	Se convocó a reunión al IEBEM Y PATRIMONIO ESTATAL, para poner de conocimiento el asunto, en razón de que la superficie expropiada la ocupa la Secundaria Técnica número 11, en la que se acordó que el IEBEM verificaría superficie y prepararía su contestación de demanda para justificar la causa de utilidad pública ya que son los que usan, administran y ocupan la superficie expropiada, y la representación de patrimonio como en cuenta la medida precautoria que otorgó la autoridad agraria en el asunto que se le hizo de conocimiento.

RELACION DE DEMANDAS

Número de expediente	Tipo de Juicio	Autoridad ante la que se gestiona	Acción Intentada	Partes	Estado procesal	Monto demandado o generado	Fecha de la demanda	Observaciones
7.- TUA 87/2010	Agrario.	Tribunal Unitario Agrario Distrito 49 Cuautla, Morelos.	Nullidad de actos y documentos que contravienen la ley agraria y restitución de tierras. • La nulidad del convenio de extinción del fideicomiso denominado "Fideicomiso Balneario Agua Hedionda". • La nulidad absoluta y las consecuencias legales inherentes de las actas de sesión extraordinaria de 3 y 21 de agosto del año 2000 del Comité Técnico del Fideicomiso, que contienen los acuerdos respectivamente 03-03/08/2000, 04-03/08/2000, 01-21/08/2000, 02-03/08/2000, 03-21/08/2000, 04-21/08/2000, 05-21/08/2000 y 06-21/08/2000. • Se reconozca nuevamente al ejido Ottilio Montano con la calidad del fideicomisario y se le restituya totalmente en sus derechos, que tiene adquiridos por virtud del fideicomiso de 15 de enero 1976. • El cumplimiento de todas y cada una de las obligaciones contenidas en el contrato de fideicomiso, en particular la contenida en la Cláusula Tercera, inciso c) en relación de entregar el 100% de utilidades generadas por el Balneario Agua Hedionda al entonces denominado Fondo Nacional de Fomento	Comisariado Ejidal del Ejido Ottilio Montano. Vs. Gobierno del Estado de Morelos y otros.	Se condena al Gobierno del Estado de Morelos al pago de indemnización por afectación de tierra. EN EJECUCIÓN DE SENTENCIA	Por el momento no es posible cuantificar el monto del asunto por las características del mismo hasta que se lleven a cabo los ejercicios de la pericial en materia de valuación respecto a los años de 1975, 1993 y la media de 1984	08 de marzo de 2010	Mediante acuerdo de 22 de noviembre de 2016, se deja sin efectos el requerimiento de nombramiento de perito en materia de valuación. En acuerdo de 05 de septiembre de 2018, se ordena al Gobierno del Estado para que en el término legal de 10 días, se presente voluntariamente el dictamen voluntario rendido por el INDAABIN / se hara de manifiesto al Tribunal Unitario Agrario la incongruencia del requerimiento que hace al Gobierno del Estado.
8.- TUA 402/2016.	Agrario.	Tribunal Unitario Agrario Distrito 49 Cuautla, Morelos.	El Fideicomiso Fondo Nacional de Fomento Ejidal demanda la REVERSION de la expropiación de 1-00-00-00 hectáreas del Ejido "CUAUTLA", Municipio del mismo nombre, que fuera para la instalación de una SUBESTACIÓN DE ENERGÍA ELÉCTRICA	Fideicomiso Fondo Nacional de Fomento Ejidal (FIFONAFE). Vs. Gobierno del Edo. Comisión Federal de Electricidad	Una vez desahogadas las pruebas se ordena por el Tribunal formular alegatos	Por el momento no es posible cuantificar el monto del asunto por las características del mismo.	29 de septiembre de 2016	En estado de resolución

Notas a los Estados Financieros

NOTAS A LOS ESTADOS CONTABLES

Con el propósito de dar cumplimiento al Art. 46 y 49 de la Ley General de Contabilidad Gubernamental, se presentan en este apartado las siguientes Notas a los Estados Contables en los rubros que así lo requieren, teniendo presentes los postulados de revelación suficiente e importancia relativa, con la finalidad de que la información sea de mayor utilidad para los usuarios.

1) NOTAS DE DESGLOSE.

1.1) Información Contable

- a) Notas al Estado de Situación Financiera.
- b) Notas al Estado de Variación en la Hacienda Pública.
- c) Notas al Estado de Actividades.
- d) Notas al Estado de Flujos de Efectivo.

2) NOTAS DE MEMORIA.

- a) Cuentas de Orden Contable.
- b) Cuentas de Orden Presupuestario.

3) NOTAS DE GESTIÓN ADMINISTRATIVA.

Notas a los Estados Financieros

1. Notas de Desglose

1) NOTAS AL ESTADO DE SITUACIÓN FINANCIERA

A SEPTIEMBRE DE 2018

ACTIVO		10,939,412,244	
<i>ACTIVO CIRCULANTE</i>		<i>1,382,991,043</i>	
EFECTIVO Y EQUIVALENTES			
<u>CUENTAS</u>			
1.1.1.2	BANCOS / TESORERÍA	343,025,573	
1.1.1.4	INVERSIONES TEMPORALES (HASTA TRES MESES)	651,556	
1.1.1.4.2	ACTINVER CASA DE BOLSA S.A.	694	
1.1.1.4.2.1	CTA 1003693 CONCENTRADORA	694	INVERSION A CORTO PLAZO
1.1.1.4.3	BANAMEX, S.A.	47,535	
1.1.1.4.3.1	CTA 71933591 INVERSION ESTATAL	47,535	INVERSION A CORTO PLAZO
1.1.1.4.4	BANCA MIFEL, S.A.	603,327	
1.1.1.4.4.1	CTA 340049896 CHQS. E INV. REC. EST.	603,327	INVERSION A CORTO PLAZO
TOTAL: \$		343,677,129	
DERECHOS A RECIBIR EFECTIVO O EQUIVALENTES			
<u>CUENTAS</u>			
1.1.2.2	CUENTAS POR COBRAR A CORTO PLAZO	200,392,283	
1.1.2.3	DEUDORES DIVERSOS POR COBRAR A CORTO PLAZO	283,843,527	
1.1.2.4	INGRESOS POR RECUPERAR A CORTO PLAZO	103,138	
1.1.2.5	DEUDORES POR ANTICIPOS DE TESORERÍA A CORTO PLAZO	94,062,281	
1.1.2.9	OTROS DERECHOS A RECIBIR EFECTIVO O EQUIVALENTES A CORTO PLAZO	97,007	
TOTAL: \$		578,498,236	
DERECHOS A RECIBIR BIENES O SERVICIOS			
<u>CUENTAS</u>			
1.1.3.1	ANTICIPO A PROV. POR ADQ. DE BIENES Y PRESTACIÓN DE SERVICIOS A CORTO PLAZO	25,334,826	
1.1.3.2	ANTICIPO A PROV. POR ADQ. DE BIENES INMUEBLES Y MUEBLES	80,944,959	
1.1.3.4	ANTICIPO A CONTRATISTAS POR OBRAS PÚBLICAS A CORTO PLAZO	353,924,333	
TOTAL: \$		460,204,118	
OTROS ACTIVOS CIRCULANTES			
<u>CUENTAS</u>			
1.1.9.3	BIENES DERIV. DE EMBARGOS, DECOM., ASEGURAMIENTOS Y DACIÓN EN PAGO	611,560	
TOTAL: \$		611,560	
<i>ACTIVO NO CIRCULANTE</i>		<i>9,556,421,201</i>	
INVERSIONES FINANCIERAS A LARGO PLAZO			
<u>CUENTAS</u>			
1.2.1.3	FIDEICOMISOS, MANDATOS Y CONTRATOS ANÁLOGOS	1,205,543,548	
1.2.1.3.1	FID., MANDATOS Y CTTOS. ANÁLOGOS DEL PODER EJECUTIVO	989,049,241	
1.2.1.3.1.1	F-SANTANDER NO. 112288 PARTICIPACIONES	4,340,252	
1.2.1.3.1.7	F-15378-12-269 BAJIO SA FAFEF FAISM Y FISE	243,440,054	
1.2.1.3.1.8	CIBANCO SA FIDEICOMISO CIB/539 CTA 669830	732,365,106	

1) NOTAS AL ESTADO DE SITUACIÓN FINANCIERA

A SEPTIEMBRE DE 2018

CUENTAS

1.2.1.3.1.9	F-CIBANCO/2314 FONDO METROPOLITANO CUAUTLA	4,892,268
1.2.1.3.1.10	F-CIBANCO/2315 FONDO METROPOLITANO CUERNAVACA	4,011,561
1.2.1.3.2	FID., MANDATOS Y CTTOS. ANÁLOGOS DEL PODER LEGISLATIVO	35,000
1.2.1.3.10	FIDEICOMISO BBVA P/ LA IMPLEMEN. DEL SISTEMA DE JUSTICA PENAL	216,459,307
1.2.1.4	PARTICIPACIONES Y APORTACIONES DE CAPITAL	14,617,936
1.2.1.4.1	PART. Y APORT. DE CAPITAL A L.P. EN EL SECTOR PÚBLICO	14,617,936
	TOTAL: \$	1,220,161,484

BIENES INMUEBLES, INFRAESTRUCTURA Y CONSTRUCCIONES EN PROCESO

CUENTAS

1.2.3.1	TERRENOS	324,500,184
1.2.3.3	EDIFICIOS NO HABITACIONALES	12,000,000
1.2.3.5	CONSTRUCCIONES EN PROCESO EN BIENES DE DOMINIO PÚBLICO	1,206,880,444
1.2.3.6	CONSTRUCCIONES EN PROCESO EN BIENES PROPIOS	4,006,955,480
1.2.3.9	OTROS BIENES INMUEBLES	284,866,378
	TOTAL: \$	5,835,202,486

BIENES MUEBLES

CUENTAS

1.2.4.1	MOBILIARIO Y EQUIPO DE ADMINISTRACIÓN	433,580,424
1.2.4.2	MOBILIARIO Y EQUIPO EDUCACIONAL Y RECREATIVO	84,715,017
1.2.4.3	EQUIPO E INSTRUMENTAL MÉDICO Y DE LABORATORIO	171,594,801
1.2.4.4	VEHICULOS Y EQUIPO DE TRANSPORTE	571,326,629
1.2.4.5	EQUIPO DE DEFENSA Y SEGURIDAD	101,051,285
1.2.4.6	MAQUINARIA, OTROS EQUIPOS Y HERRAMIENTAS	566,294,345
1.2.4.7	COLECCIONES, OBRAS DE ARTE Y OBJETOS VALIOSOS	2,540,510
1.2.4.8	ACTIVOS BIOLÓGICOS	3,459,721
	TOTAL: \$	1,934,562,732

ACTIVOS INTANGIBLES

CUENTAS

1.2.5.1	SOFTWARE	94,889,262
1.2.5.2	PATENTES, MARCAS Y DERECHOS	12,540
1.2.5.3	CONCESIONES Y FRANQUICIAS	145,141
1.2.5.4	LICENCIAS	33,507,594
1.2.5.9	OTROS ACTIVOS INTANGIBLES	1,619,254
	TOTAL: \$	130,173,791

ACTIVOS DIFERIDOS

CUENTAS

1.2.7.1	ESTUDIOS, FORMULACIÓN Y EVALUACIÓN DE PROYECTOS	436,320,708
	TOTAL: \$	436,320,708

1) NOTAS AL ESTADO DE SITUACIÓN FINANCIERA

A SEPTIEMBRE DE 2018

PASIVO		9,729,200,332
<hr/>		
PASIVO CIRCULANTE		3,109,526,346
<hr/>		
CUENTAS POR PAGAR A CORTO PLAZO		
<u>CUENTAS</u>		<u>VENCIMIENTO</u>
2.1.1.1 SERVICIOS PERSONALES	10,178,413	MENOR A 365 DÍAS
2.1.1.2 PROVEEDORES	255,695,516	MENOR A 365 DÍAS
2.1.1.3 CONTRATISTAS POR OBRAS PÚBLICAS	334,413,464	MENOR A 365 DÍAS
2.1.1.4 PARTICIPACIONES Y APORTACIONES	167,900,100	MENOR A 365 DÍAS
2.1.1.5 TRANSFERENCIAS OTORGADAS	1,234,747,653	MENOR A 365 DÍAS
2.1.1.6 INTERESES, COMISIONES Y OTROS GASTOS DE LA DEUDA PÚBLICA	11,062,479	MENOR A 365 DÍAS
2.1.1.7 RETENCIONES Y CONTRIBUCIONES	69,270,867	MENOR A 365 DÍAS
2.1.1.8 DEVOLUCIONES DE LA LEY DE INGRESOS	90,794,855	MENOR A 365 DÍAS
2.1.1.9 OTRAS CUENTAS POR PAGAR	850,855,800	MENOR A 365 DÍAS
TOTAL: \$	3,024,919,147	
PORCIÓN A CORTO PLAZO DE LA DEUDA PÚBLICA A LARGO PLAZO		
<u>CUENTAS</u>		<u>VENCIMIENTO</u>
2.1.3.1 DEUDA PÚBLICA INTERNA	44,081,799	MENOR A 365 DÍAS
TOTAL: \$	44,081,799	
FONDOS Y BIENES DE TERCEROS EN GARANTÍA Y/O ADMINISTRACIÓN A C.P.		
<u>CUENTAS</u>		<u>VENCIMIENTO</u>
2.1.6.1 FONDOS EN GARANTÍA	40,525,400	MENOR A 365 DÍAS
TOTAL: \$	40,525,400	
<hr/>		
PASIVO NO CIRCULANTE		6,619,673,986
<hr/>		
DEUDA PÚBLICA A LARGO PLAZO		
<u>CUENTAS</u>		<u>VENCIMIENTO</u>
2.2.3.3 PRESTAMOS DE LA DEUDA PÚBLICA INTERNA POR PAGAR	6,619,673,986	MAYOR A 365 DÍAS
TOTAL: \$	6,619,673,986	

2) NOTAS AL ESTADO DE VARIACIÓN EN LA HACIENDA PÚBLICA

A SEPTIEMBRE DE 2018

HACIENDA PÚBLICA / PATRIMONIO **1,210,211,912**

HACIENDA PÚBLICA / PATRIMONIO CONTRIBUIDO **1,036,918,041**

APORTACIONES

CUENTAS

3.1.1.1 AUMENTOS Y/O DISMINUCIONES AL PATRIMONIO 150,000,000

3.1.1.2 PATRIMONIO ESTATAL 886,918,041

TOTAL: \$ **1,036,918,041**

HACIENDA PÚBLICA / PATRIMONIO GENERADO **173,293,871**

RESULTADOS DEL EJERCICIO: (AHORRO / DESAHORRO)

CUENTAS

3.2.1 RESULTADOS DEL EJERCICIO: (AHORRO / DESAHORRO) 1,286,528,374

TOTAL: \$ **1,286,528,374**

RESULTADOS DE EJERCICIOS ANTERIORES

CUENTAS

3.2.2 RESULTADOS DE EJERCICIOS ANTERIORES (950,210,837)

TOTAL: \$ **(950,210,837)**

RECTIFICACIONES DE RESULTADOS DE EJERCICIOS ANTERIORES

CUENTAS

3.2.5.1 CAMBIOS EN POLÍTICAS CONTABLES (163,023,666)

TOTAL: \$ **(163,023,666)**

3) NOTAS AL ESTADO DE ACTIVIDADES **A SEPTIEMBRE DE 2018**

INGRESOS Y OTROS BENEFICIOS **17,031,908,767**

INGRESOS DE LA GESTIÓN **1,344,021,744**

IMPUESTOS

CUENTAS

4.1.1.1 IMPUESTOS SOBRE LOS INGRESOS	11,412,850
4.1.1.3 IMPUESTO SOBRE LA PRODUCCIÓN, EL CONSUMO Y LAS TRANS.	27,488,321
4.1.1.5 IMPUESTOS SOBRE NÓMINAS Y ASIMILABLES	420,331,488
4.1.1.7 ACCESORIOS DE IMPUESTOS	345,919
TOTAL: \$	459,578,578

CONTRIBUCIONES DE MEJORAS

CUENTAS

4.1.3.1 CONTRIBUCIONES DE MEJORAS POR OBRAS PÚBLICAS	22,854,943
TOTAL: \$	22,854,943

DERECHOS

CUENTAS

4.1.4.3 DERECHOS POR PRESTACIÓN DE SERVICIOS	676,700,385
4.1.4.4 ACCESORIOS DE DERECHOS	14,478,810
4.1.4.9 OTROS DERECHOS	5,689,757
TOTAL: \$	696,868,952

PRODUCTOS DE TIPO CORRIENTE

CUENTAS

4.1.5.1 PROD. DERIV. DEL USO Y APROV. DE BIENES NO SUJETOS A REG. DE DOM. PÚB.	11,733,885
4.1.5.9 OTROS PRODUCTOS QUE GENERAN INGRESOS CORRIENTES	810,839
TOTAL: \$	12,544,724

APROVECHAMIENTOS DE TIPO CORRIENTE

CUENTAS

4.1.6.2 MULTAS	4,939,760
4.1.6.3 INDEMNIZACIONES	885,432
4.1.6.4 REINTEGROS	23
4.1.6.6 APROV. POR PARTICIPACIONES DERIV. DE LA APLICACIÓN DE LEYES	5,279,353
4.1.6.8 ACCESORIOS DE APROVECHAMIENTOS	2,291,435
4.1.6.9 OTROS APROVECHAMIENTOS	56,102,783
TOTAL: \$	69,498,786

3) NOTAS AL ESTADO DE ACTIVIDADES

A SEPTIEMBRE DE 2018

INGRESOS POR VENTA DE BIENES Y SERVICIOS

CUENTAS

4.1.7.3	INGRESOS POR VENTA DE BIENES Y SERV. DE ORGANISMOS DESCENTRALIZADOS	74,264,176
4.1.7.4	INGRESOS DE OPERACIÓN DE ENTIDADES PARAESTATALES EMP. Y NO FIN.	6,071,138
	TOTAL: \$	80,335,314

INGRESOS NO COMPRENDIDOS EN LAS FRACCIONES DE LA LEY DE INGRESOS

CUENTAS

4.1.9.1	IMPUESTOS NO COMPRENDIDOS EN LAS FRACCIONES DE LA LEY DE INGRESOS	2,340,447
	TOTAL: \$	2,340,447

PARTICIPACIONES, APORT., TRANSF., ASIG., SUBSIDIOS Y OTRAS AYUDAS **15,687,887,023**

PARTICIPACIONES Y APORTACIONES

CUENTAS

4.2.1.1	PARTICIPACIONES	8,782,663,821
4.2.1.2	APORTACIONES	3,879,202,099
4.2.1.3	CONVENIOS	3,026,021,103
	TOTAL: \$	15,687,887,023

3) NOTAS AL ESTADO DE ACTIVIDADES

A SEPTIEMBRE DE 2018

GASTOS Y OTRAS PÉRDIDAS 15,745,380,393

GASTOS DE FUNCIONAMIENTO 2,156,000,765

SERVICIOS PERSONALES

CUENTAS

5.1.1.1	REMUNERACIONES AL PERSONAL DE CARÁCTER PERMANENTE	461,482,751
5.1.1.2	REMUNERACIONES AL PERSONAL DE CARÁCTER TRANSITORIO	49,384,863
5.1.1.3	REMUNERACIONES ADICIONALES Y ESPECIALES	152,023,794
5.1.1.4	SEGURIDAD SOCIAL	194,050,794
5.1.1.5	OTRAS PRESTACIONES SOCIALES Y ECONÓMICAS	330,604,643
5.1.1.6	PAGO DE ESTÍMULOS A SERVIDORES PÚBLICOS	496,650

TOTAL: \$ 1,188,043,495

MATERIALES Y SUMINISTROS

CUENTAS

5.1.2.1	MATERIALES DE ADMÓN., EMISIÓN DE DOCTOS. Y ART. OFICIALES	25,060,032
5.1.2.2	ALIMENTOS Y UTENSILIOS	105,944,496
5.1.2.3	MATERIAS PRIMAS Y MATERIALES DE PRODUCCIÓN Y COMERCIALIZACIÓN	272,199
5.1.2.4	MATERIALES Y ARTÍCULOS DE CONSTRUCCIÓN Y DE REPARACIÓN	25,247,345
5.1.2.5	PRODUCTOS QUÍMICOS, FARMACÉUTICOS Y DE LABORATORIO	21,764,091
5.1.2.6	COMBUSTIBLES, LUBRICANTES Y ADITIVOS	63,446,397
5.1.2.7	VESTUARIO, BLANCOS, PRENDAS DE PROT. Y ART. DEPORTIVOS	13,328,608
5.1.2.8	MATERIALES Y SUMINISTROS PARA SEGURIDAD	19,575,056
5.1.2.9	HERRAMIENTAS, REFACCIONES Y ACCESORIOS MENORES	15,511,181

TOTAL: \$ 290,149,405

SERVICIOS GENERALES

CUENTAS

5.1.3.1	BÁSICOS	60,282,505
5.1.3.2	DE ARRENDAMIENTO	96,513,183
5.1.3.3	PROFESIONALES, CIENTÍFICOS, TÉCNICOS Y OTROS SERVICIOS	164,106,985
5.1.3.4	FINANCIEROS, BANCARIOS Y COMERCIALES	76,334,503
5.1.3.5	DE INSTALACIÓN, REPARACIÓN, MANTENIMIENTO Y CONSERVACIÓN	89,176,228
5.1.3.6	DE COMUNICACIÓN SOCIAL Y PUBLICIDAD	97,140,627
5.1.3.7	DE TRASLADO Y VIÁTICOS	8,658,284
5.1.3.8	OFICIALES	10,826,015
5.1.3.9	OTROS	74,769,535

TOTAL: \$ 677,807,865

TRANSFERENCIAS, ASIGNACIONES, SUBSIDIOS Y OTRAS AYUDAS 9,184,728,701

TRANSFERENCIAS INTERNAS Y ASIGNACIONES AL SECTOR PÚBLICO

CUENTAS

5.2.1.1	ASIGNACIONES AL SECTOR PÚBLICO	3,111,460,182
5.2.1.2	TRANSFERENCIAS INTERNAS AL SECTOR PÚBLICO	4,966,657,785

TOTAL: \$ 8,078,117,967

SUBSIDIOS Y SUBVENCIONES

CUENTAS

5.2.3.1	SUBSIDIOS	34,746,174
---------	-----------	------------

TOTAL: \$ 34,746,174

3) NOTAS AL ESTADO DE ACTIVIDADES

A SEPTIEMBRE DE 2018

AYUDAS SOCIALES

CUENTAS

5.2.4.1 AYUDAS SOCIALES A PERSONAS	11,596,421
5.2.4.2 BECAS	113,207,453
5.2.4.3 AYUDAS SOCIALES A INSTITUCIONES	1,499,486
5.2.4.4 AYUDAS POR DESASTRES NATURALES Y OTROS SINIESTROS	456,622,365
TOTAL: \$	582,925,725

PENSIONES Y JUBILACIONES

CUENTAS

5.2.5.1 PENSIONES	164,475,410
5.2.5.2 JUBILACIONES	269,913,527
TOTAL: \$	434,388,937

TRANSFERENCIAS A FIDEICOMISOS, MANDATOS Y CONTRATOS ANÁLOGOS

CUENTAS

5.2.6.1 AL GOBIERNO	54,549,898
TOTAL: \$	54,549,898

PARTICIPACIONES Y APORTACIONES

4,014,740,607

PARTICIPACIONES

CUENTAS

5.3.1.1 DE LA FEDERACIÓN A ENTIDADES FEDERATIVAS Y MUNICIPIOS	2,030,779,837
TOTAL: \$	2,030,779,837

APORTACIONES

CUENTAS

5.3.2.1 DE LA FEDERACIÓN A ENTIDADES FEDERATIVAS Y MUNICIPIOS	1,447,381,254
5.3.2.2 DE LAS ENTIDADES FEDERATIVAS A LOS MUNICIPIOS	145,888,503
TOTAL: \$	1,593,269,757

CONVENIOS

CUENTAS

5.3.3.2 DE DESCENTRALIZACIÓN Y OTROS	390,691,013
TOTAL: \$	390,691,013

INTERESES, COMISIONES Y OTROS GASTOS DE LA DEUDA PÚBLICA

389,910,320

INTERESES DE LA DEUDA PÚBLICA

CUENTAS

5.4.1.1 INTERESES DE LA DEUDA PÚBLICA INTERNA	386,958,710
TOTAL: \$	386,958,710

GASTOS DE LA DEUDA PÚBLICA

CUENTAS

5.4.3.1 GASTOS DE LA DEUDA PÚBLICA INTERNA	2,951,610
TOTAL: \$	2,951,610

4) NOTAS AL ESTADO DE FLUJOS DE EFECTIVO

A SEPTIEMBRE DE 2018

EFFECTIVO Y EQUIVALENTES		343,677,129
<hr/>		
<i>EFFECTIVO EN BANCOS - TESORERÍA</i>		<i>343,025,573</i>
<hr/>		
<u>CUENTAS</u>		
1.1.1.2 BANCOS / TESORERÍA		343,025,573
	TOTAL: \$	343,025,573
<hr/>		
<i>INVERSIONES TEMPORALES (HASTA TRES MESES)</i>		<i>651,556</i>
<hr/>		
<u>CUENTAS</u>		
1.1.1.4 INVERSIONES TEMPORALES (HASTA TRES MESES)		651,556
	TOTAL: \$	651,556

Notas a los Estados Financieros

2. Notas de Memoria

CUENTAS DE ORDEN CONTABLE

A SEPTIEMBRE DE 2018

AVALES Y GARANTÍAS

AVALES AUTORIZADOS

CUENTAS

7.3.1.1	CRÉDITOS OTORGADOS CON AVAL DEL GOBIERNO	474,861,901
7.3.1.2	CRÉDITOS OTORGADOS SIN AVAL DEL GOBIERNO	537,936,005
	TOTAL: \$	1,012,797,906

AVALES FIRMADOS

CUENTAS

7.3.2.1	AVAL DEL GOBIERNO A CRÉDITOS OTORGADOS	(474,861,901)
7.3.2.2	SIN AVAL DEL GOBIERNO CRÉDITOS OTORGADOS	(537,936,005)
	TOTAL: \$	(1,012,797,906)

OTRAS CUENTAS DE ORDEN CONTABLES

DEUDORES DE GASTO CORRIENTE

CUENTAS

7.7.1.1	FACTURAS NO CERTIFICADAS POR PATRIMONIO	168,045
	TOTAL: \$	168,045

FACT. EN PROCESO DE CERTIFICACIÓN POR PATRIMONIO

CUENTAS

7.7.2	FACT. EN PROCESO DE CERTIFICACIÓN POR PATRIMONIO	(168,045)
	TOTAL: \$	(168,045)

DEUDORES POR NÓMINA

CUENTAS

7.7.3.1	NÓMINAS FASP	13,343
	TOTAL: \$	13,343

NÓMINA EN PROCESO

CUENTAS

7.7.4	NÓMINA EN PROCESO	(13,343)
	TOTAL: \$	(13,343)

DEUDORES POR OBRA (ADMÓN. ANTERIOR)

CUENTAS

7.7.5.1	VELAZQUEZ RAMIREZ NOE	85,413
7.7.5.2	OCADA ALTAMIRANO KATTIA	18,382
7.7.5.3	OSWALD SPRING URSULA	23,669
7.7.5.4	GARCIA DOMINGUEZ JUAN MANUEL	66,519
7.7.5.5	MORALES ROJAS SERGIO H.	9,640
7.7.5.7	RABADAN LAGUNAS LEOPOLDO	17,316
7.7.5.8	LICONA DAVILA ALVARO	10,616
7.7.5.9	ROMAN NAVA HECTOR	572,500
7.7.5.10	VALDEZ ESTRADA JOSE	339,943
7.7.5.11	SIGUENZA GOMEZ ALFREDO	6,756
7.7.5.12	SANCHEZ MALDONADO MIGUEL Y/O PLIEGO TREJO ADAN	233,040
7.7.5.13	RAMIREZ OROPESA RAFAEL	3,692
7.7.5.14	OJEDA RUIZ JESUS ANTONIO	43,469
7.7.5.15	GALVAN SANCHEZ CARMEN EUGENIA	190,141
7.7.5.16	BARGAGLI CERETIN NINO	595,237
7.7.5.17	FIGUEROA CAMPOS SERGIO	185,869
7.7.5.18	CARRANZA MARTINEZ EMILIO	367,083
7.7.5.19	VALENZUELA SAGAHON JOSE	30,771

CUENTAS DE ORDEN CONTABLE

A SEPTIEMBRE DE 2018

7.7.5.20	MONTADO DAGAO JESUS A.	255
7.7.5.21	ARCIBAR LAZO RAYMUNDO	51,914
7.7.5.22	VARGAS VELASCO HECTOR H.	3,000
7.7.5.23	SEVILLA ORTIZ HUMBERTO	26,042
7.7.5.24	OLIVARES BRITO MARTIN	47,085
TOTAL: \$		2,928,352

DEUDORES POR OBRA (ADMÓN. ANTERIOR)

CUENTAS

7.7.6	DEUDORES POR OBRA (ADMÓN. ANTERIOR)	(2,928,352)
TOTAL: \$		(2,928,352)

DEUDORES POR OBRA

CUENTAS

7.7.7.1	SECRETARÍA DE OBRAS PÚBLICAS	12,904,813
7.7.7.2	INSTITUTO ESTATAL DE INFRAESTRUCTURA EDUCATIVA	981,722
7.7.7.3	COMISIÓN ESTATAL DEL AGUA	3,300,707
7.7.7.4	SECRETARÍA DE GOBIERNO	29,481
7.7.7.5	PROCURADURÍA GENERAL DE JUSTICIA	9,457
TOTAL: \$		17,226,180

OBRAS EN PROCESO

CUENTAS

7.7.8	OBRAS EN PROCESO	(17,226,180)
TOTAL: \$		(17,226,180)

CUENTAS DE ORDEN PRESUPUESTARIAS

A SEPTIEMBRE DE 2018

LEY DE INGRESOS

LEY DE INGRESOS ESTIMADA

CUENTAS

8.1.1	LEY DE INGRESOS ESTIMADA		22,792,068,000
		TOTAL: \$	22,792,068,000

LEY DE INGRESOS POR EJECUTAR

CUENTAS

8.1.2	LEY DE INGRESOS POR EJECUTAR		(7,116,690,288)
		TOTAL: \$	(7,116,690,288)

MODIFICACIONES A LA LEY DE INGRESOS ESTIMADA

CUENTAS

8.1.3	MODIFICACIONES A LA LEY DE INGRESOS ESTIMADA		4,426,992,718
		TOTAL: \$	4,426,992,718

LEY DE INGRESOS DEVENGADA

CUENTAS

8.1.4	LEY DE INGRESOS DEVENGADA		(186,311,124)
		TOTAL: \$	(186,311,124)

LEY DE INGRESOS RECAUDADA

CUENTAS

8.1.5	LEY DE INGRESOS RECAUDADA		(19,916,059,306)
		TOTAL: \$	(19,916,059,306)

PRESUPUESTO DE EGRESOS

PRESUPUESTO DE EGRESOS APROBADO

CUENTAS

8.2.1	PRESUPUESTO DE EGRESOS APROBADO		(22,792,068,000)
		TOTAL: \$	(22,792,068,000)

PRESUPUESTO DE EGRESOS POR EJERCER

CUENTAS

8.2.2	PRESUPUESTO DE EGRESOS POR EJERCER		1,713,224,478
		TOTAL: \$	1,713,224,478

MODIFICACIONES AL PRESUPUESTO DE EGRESOS APROBADO

CUENTAS

8.2.3	MODIFICACIONES AL PRESUPUESTO DE EGRESOS APROBADO		(10,075,518,776)
		TOTAL: \$	(10,075,518,776)

CUENTAS DE ORDEN PRESUPUESTARIAS

A SEPTIEMBRE DE 2018

PRESUPUESTO DE EGRESOS COMPROMETIDO

CUENTAS

8.2.4	PRESUPUESTO DE EGRESOS COMPROMETIDO		11,460,389,164
		TOTAL: \$	11,460,389,164

PRESUPUESTO DE EGRESOS DEVENGADO

CUENTAS

8.2.5	PRESUPUESTO DE EGRESOS DEVENGADO		1,751,097
		TOTAL: \$	1,751,097

PRESUPUESTO DE EGRESOS EJERCIDO

CUENTAS

8.2.6	PRESUPUESTO DE EGRESOS EJERCIDO		1,840,827,732
		TOTAL: \$	1,840,827,732

PRESUPUESTO DE EGRESOS PAGADO

CUENTAS

8.2.7	PRESUPUESTO DE EGRESOS PAGADO		17,851,394,305
		TOTAL: \$	17,851,394,305

Notas a los Estados Financieros

3. Notas de Gestión Administrativa

NOTAS DE GESTIÓN ADMINISTRATIVA

1.- Introducción.

Los Estados Financieros presentados en este documento, están elaborados con la finalidad de proveer información acerca de la situación financiera y los resultados de la Gestión sobre el ejercicio de la Ley de Ingresos y del Presupuesto de Egresos del Gobierno del Estado de Morelos a los principales usuarios de la misma, al Congreso y a la ciudadanía en general.

Las presentes Notas de Gestión Administrativa, tienen como objetivo la revelación del contexto y de los aspectos económico-financieros más relevantes que influyeron en las decisiones del periodo que se informa, y que son considerados en la elaboración de los estados financieros para la mayor comprensión de los mismos y sus particularidades.

Además, son necesarias para mostrar los resultados de la gestión económica, presupuestaria y fiscal, así como la situación patrimonial del Estado, todo ello con la estructura, oportunidad y periodicidad que la ley establece.

De esta manera, se informa y explica la respuesta del Gobierno a las condiciones relacionadas con la información financiera de cada periodo de gestión; además, de exponer aquellas políticas que podrían afectar la toma de decisiones en periodos posteriores.

2.- Panorama Económico y Financiero.

Desde la exención del impuesto sobre tenencia o uso de vehículos, el Gobierno del Estado de Morelos ha resentido en su recaudación la falta de este ingreso, sin embargo, para contrarrestar el impacto generado, se ha instrumentado una política tributaria de equidad, por lo que se amplió el universo de personas obligadas a pagar el Impuesto sobre Nóminas, eliminando las exenciones de pago de este impuesto concedidas a la Federación, al Estado y Municipios, con la intención de que la carga fiscal sea más equitativa en beneficio del incremento en la captación de ingresos provenientes de fuentes tributarias propias.

Esta medida constituye una vía idónea y viable para disminuir los efectos negativos en las finanzas estatales por dejar de percibir los recursos derivados del Impuesto señalado.

3.- Autorización e Historia.

a) Fecha de creación del ente.

El decreto de fundación de 17 de abril de 1869, dado en Palacio Nacional por Benito Juárez, estableció la creación del Estado Libre y Soberano de Morelos, con la porción de territorio del antiguo Estado de México constituida por los distritos de Cuernavaca, Cuautla, Jonacatepec, Tetecala y Yautepec, que habían formado el Tercer Distrito Militar.

Su primer gobernador fue el general Francisco Leyva. Desde su creación el Estado de Morelos ha pasado por diferentes momentos de inestabilidad política, particularmente durante el estallido de la revolución en 1910 y la crisis en 1913, cuando rompe el orden constitucional con la usurpación del poder a manos de Victoriano Huerta, lo que en Morelos se concretó por un cuartelazo que dio el General Juvencio Robles a la Legislatura local y al Gobernador Interino Constitucional Don Benito Tajonar.

Se registraron diversos intentos por restablecer el orden constitucional, mismos que se concretaron debido al propio movimiento revolucionario y a la lucha de las facciones de los grupos hegemónicos pos-revolucionarios. Fue hasta 1930, con la Provisión a Carlos Lavín, quien organizó el proceso electoral para elegir diputados locales y gobernador del Estado.

El 4 de mayo se instaló la XXIV Legislatura en el Palacio de Cortés integrada por los siguientes diputados: Agapito Albarrán por el primer distrito; Prof. José Urbán por el segundo distrito; Timoteo Montes de Oca por el tercer distrito; Jacinto Leyva por el cuarto distrito; Juan Salazar por el quinto distrito; J. Refugio Bustamante por el sexto distrito y Jesús C. Gutiérrez por el séptimo distrito.

El 24 de septiembre, el Congreso del Estado votó el Decreto No. 13, por medio del cual la H. XXIV Legislatura se erigió en Congreso Constituyente, para discutir y aprobar las reformas a la Constitución.

El periodo del Constituyente se inició el martes 7 de octubre de 1930 y concluyó el 13 de noviembre de ese mismo año, con el envío al Gobernador Vicente Estrada Cajigal, de la Constitución aprobada, quien por cierto regresó el texto constitucional a la Legislatura con un conjunto de observaciones, por lo que nuevamente se reúne el Constituyente y por segunda ocasión es enviada al titular del poder ejecutivo, para que finalmente sea promulgada la Constitución Política del Estado Libre y Soberano de Morelos, el 20 de noviembre de 1930, con lo que de esta manera, se restablece el orden constitucional en la entidad y se camina en congruencia con la Constitución Federal, en los términos señalados a continuación.

En el artículo 116 de la Constitución Política de los Estados Unidos Mexicanos, se consagra la organización política de las entidades federativas y se establecen los principios que regirán a los tres poderes públicos a saber: Ejecutivo, Legislativo y Judicial, los cuales de acuerdo al segundo párrafo “se organizarán conforme a la Constitución de cada uno de ellos”, además de señalar otros procesos electorales, la institución de tribunales de lo contencioso administrativo, las relaciones entre los Estados y sus trabajadores y la facultad de convenir entre los de la Federación y los Estados y entre estos y los Municipios.

Por tal motivo el Estado es libre y soberano en todo lo concerniente a su régimen interior, sin más limitaciones que las que establece la Constitución Política de los Estados Unidos Mexicanos. Su forma de Gobierno es Republicano, Representativo y Popular.

El Gobierno del Estado se divide, para su ejercicio, en tres poderes: el Ejecutivo, el Legislativo y el Judicial; los cuales actúan de forma separada y libre, pero cooperando en forma armónica a la realización de los objetivos del Estado.

Lo anterior, se norma en una serie de ordenamientos legales que en su conjunto regulan y mantienen el orden y seguridad de sus habitantes estableciendo derechos y obligaciones a los mismos.

La base de la división territorial y de la organización política y administrativa del Estado, es el Municipio libre, contando el mismo con 33 Municipios los cuales son Amacuzac, Atlatlahucan, Axochiapan, Ayala, Coatlán del Río, Cuautla, Cuernavaca, Emiliano Zapata, Huitzilac, Jantetelco, Jiutepec, Jojutla, Jonacatepec de Leandro Valle, Mazatepec, Miacatlán, Ocuituco, Puente de Ixtla, Temixco, Temoac, Tepalcingo, Tepoztlán, Tetecala, Tetela del Volcán, Tlalnepantla, Tlaltizapán de Zapata, Tlaquiltenango, Tlayacapan, Totolapan, Xochitepec, Yautepec, Yecapixtla, Zacatepec y Zacualpan de Amilpas.

b) Principales cambios en su estructura.

Desde su publicación en el Periódico Oficial del Estado de Morelos (POEM) 377 “Alcance” de fecha 16 de noviembre de 1930, el Estado de Morelos ha sufrido diversos cambios en su estructura, las reformas más relevantes se publicaron en las siguientes fechas:

05/12/07 POEM 4573

23/04/08 POEM 4608

09/06/08 POEM 4618
20/06/08 POEM 4621 2da. SECCIÓN
16/07/08 POEM 4627
18/09/08 POEM 4643
11/12/08 POEM 4665
25/03/09 POEM 4688
01/07/09 POEM 4721

Lo anterior corresponde a la Constitución Política del Estado Libre y Soberano de Morelos, columna vertebral de nuestra legislación.

4.- Organización y Objeto Social.

a) Ejercicio Fiscal.

En apego al periodo contable referente a la Contabilidad Gubernamental, el ejercicio fiscal comprende del 1º de enero al 31 de diciembre, lo cual está directamente relacionado con la ejecución de la Ley de Ingresos y el ejercicio del Presupuesto de Egresos.

b) Régimen jurídico.

De acuerdo al primer párrafo del artículo 115 de la Constitución Política de los Estados Unidos Mexicanos, el Estado de Morelos adopta para su régimen interior, la forma de gobierno republicano, representativo, democrático, laico y popular, teniendo como base de su división territorial y de su organización política y administrativa, el municipio libre.

Los principales ordenamientos legales que rigen y norman las funciones administrativas del estado son:

- Constitución Política del Estado Libre y Soberano de Morelos.
- Ley General de Contabilidad Gubernamental.
- Ley de Disciplina Financiera de las Entidades Federativas y los Municipios.
- Ley de Presupuesto, Contabilidad y Gasto Público del Estado de Morelos.
- Ley de Coordinación Hacendaria del Estado de Morelos.
- Ley de Deuda Pública para el Estado de Morelos.
- Ley de Coordinación Fiscal.
- Ley Orgánica de la Administración Pública del Estado de Morelos.
- Ley General de Hacienda del Estado de Morelos.
- Ley de Justicia Administrativa.
- Ley de Procedimiento Administrativo para el Estado de Morelos.
- Ley de Entrega-Recepción de la Administración Pública del Estado y Municipios de Morelos.
- Ley sobre Adquisiciones, Enajenaciones, Arrendamientos y Prestación de servicios del Poder Ejecutivo del Gobierno del Estado de Morelos.
- Ley de Ingresos del Gobierno del Estado de Morelos del ejercicio fiscal 2018.
- Ley Orgánica Municipal del Estado de Morelos.
- Ley General de Hacienda Municipal del Estado de Morelos.
- Ley de los Organismos Auxiliares de la Administración Pública del Estado de Morelos.
- Código Fiscal Para el Estado de Morelos.

-
- Decreto por el que se aprueba el Presupuesto de Egresos del Gobierno del Estado de Morelos para el ejercicio fiscal 2018.

c) Consideraciones fiscales.

Las contribuciones que el Gobierno del Estado de Morelos está obligado a pagar o retener son:

Impuesto sobre la Renta:

Debido a su naturaleza, el Estado de Morelos se encuentra en el Título Tercero de la Ley del Impuesto Sobre la Renta, por lo que no es causante de este impuesto, sin embargo, de acuerdo a su artículo 102, solo tiene las obligaciones de retener y enterar el impuesto mensualmente, por las cantidades que resulten a cargo de terceros por concepto de pago de sueldos, honorarios y arrendamientos, así como exigir la documentación que reúna los requisitos fiscales, cuando hagan pagos a terceros y estén obligados a ello en términos de Ley.

Impuesto al Valor Agregado.

De conformidad con el artículo 3° de la Ley del Impuesto al Valor Agregado, el Gobierno del Estado de Morelos acepta la traslación a que se refiere el artículo 1° y, en su caso, pagarlo y trasladarlo de acuerdo a los preceptos contenidos en la ley de referencia.

d) Estructura organizacional básica.

El artículo 11 de la Ley Orgánica de la Administración Pública del Estado de Morelos, publicada el 28 de septiembre de 2012 en el Periódico Oficial “Tierra y Libertad” número 5030, establece que el Gobernador del Estado se auxiliará en el ejercicio de sus atribuciones, que comprenden el estudio, planeación y despacho de los asuntos del orden administrativo, en los términos de ésta Ley, de las siguientes Secretarías y Dependencias:

- I. La Oficina de la Gubernatura del Estado;
- II. La Secretaría de Gobierno;
- III. La Secretaría de Hacienda;
- IV. La Secretaría de la Contraloría;
- V. La Secretaría de Cultura;
- VI. La Secretaría de Desarrollo Agropecuario;
- VII. La Secretaría de Desarrollo Social;
- VIII. La Secretaría de Desarrollo Sustentable;
- IX. La Secretaría de Economía;
- X. La Secretaría de Educación;
- XI. La Secretaría de Innovación, Ciencia y Tecnología;
- XII. La Secretaría de Movilidad y Transporte;
- XIII. La Secretaría de Obras Públicas;
- XIV. La Secretaría de Salud;
- XV. La Secretaría del Trabajo;
- XVI. La Secretaría de Turismo; y
- XVII. La Secretaría de Administración.

Es importante mencionar que se han realizado modificaciones a esta estructura. La última reforma se realizó el 16 de julio de 2017 publicada en el ejemplar número 5513 (Segunda Sección) del Periódico Oficial “Tierra y Libertad”, mediante la cual, entre otras cosas, se expresa que:

El Gobernador del Estado contará con el apoyo directo de la Oficina de la Gubernatura del Estado para sus tareas y para el seguimiento permanente de las políticas públicas y su evaluación periódica, con el objeto de aportar elementos para la toma de decisiones, sin perjuicio de las atribuciones que ejercen las Secretarías, Dependencias y Entidades de la Administración Pública, en el ámbito de sus respectivas competencias.

Asimismo, para el cumplimiento de sus funciones, el Gobernador del Estado se auxiliará de la Dependencia denominada Consejería Jurídica.

La función de la Seguridad Pública Estatal estará asignada a la Secretaría de Gobierno.

La Fiscalía General del Estado y la Fiscalía Especializada en Combate a la Corrupción, se regirán por las disposiciones que al respecto se contienen en la Constitución Política de los Estados Unidos Mexicanos, la particular del Estado, su Ley Orgánica y demás normativa aplicable.

5.- Bases de preparación de los Estados Financieros.

Los Estados Contables del periodo enero - septiembre de 2018, se elaboraron en apego a los criterios establecidos en la Ley General de Contabilidad Gubernamental (LGCG), Ley de Disciplina Financiera de las Entidades Federativas y los Municipios (LDF), así como a lo establecido en las Normas Contables y Lineamientos para la emisión de Estados Financieros, emitidos por el órgano de coordinación para la Armonización de la Contabilidad Gubernamental, en este caso el Consejo Nacional de Armonización Contable (CONAC).

La normatividad aplicada para el reconocimiento, valuación y revelación para el registro de los Bienes Muebles e Inmuebles es el postulado básico de valuación, por lo que el registro es al costo histórico y en moneda nacional.

Asimismo, en la preparación de la Información Financiera, se observó la aplicación de los postulados contenidos en el acuerdo por el que se emiten los Postulados Básicos de Contabilidad Gubernamental del CONAC y que son:

- a. Sustancia Económica.
- b. Entes Públicos.
- c. Existencia Permanente.
- d. Revelación Suficiente.
- e. Importancia Relativa.
- f. Registro e Integración Presupuestaria.
- g. Consolidación de la Información Financiera.

-
- h. Devengo Contable.
 - i. Valuación.
 - j. Dualidad Económica.
 - k. Consistencia.

6.- Posición en Moneda Extranjera y Protección por Riesgo Cambiario.

No aplica derivado de que no se cuenta con activos en moneda extranjera.

7.- Fideicomisos, Mandatos y Análogos.

Listado de fideicomisos que tienen presupuesto asignado por ramo administrativo que los reporta:

Secretaría de Economía:

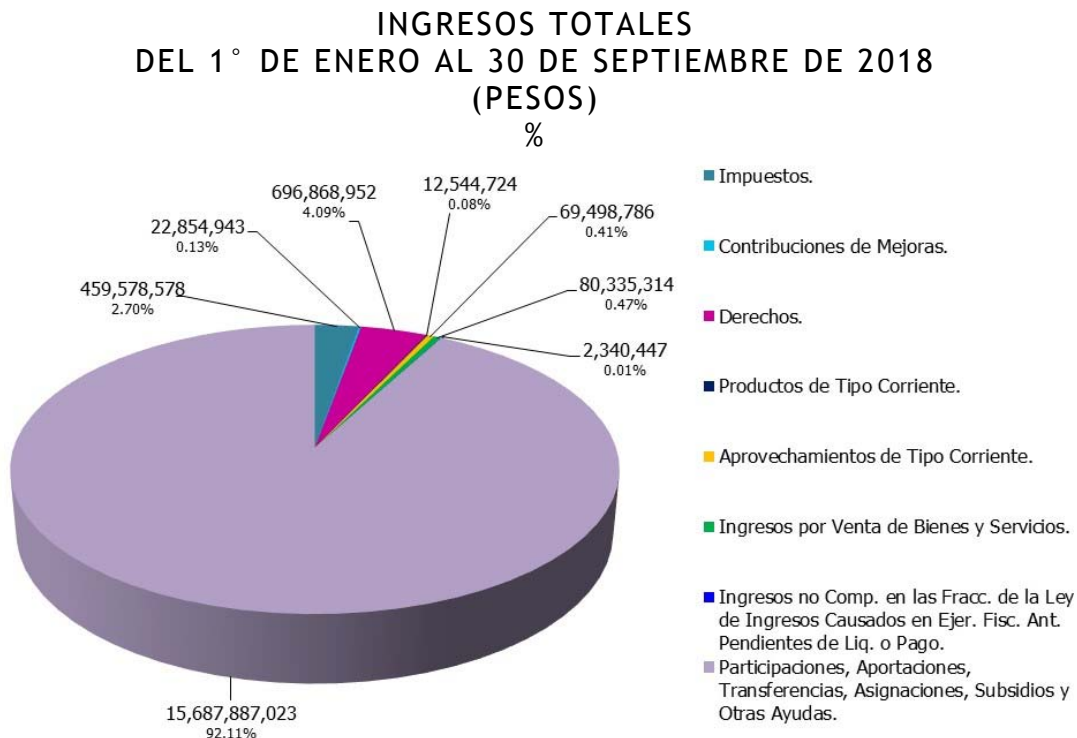
- ✓ Fideicomiso Ejecutivo del Fondo de Competitividad y Promoción del Empleo.

Secretaría de Turismo:

- ✓ Fideicomiso Lago de Tequesquitengo.
- ✓ Fideicomiso Turismo Morelos.
- ✓ Fideicomiso Balneario Agua Hedionda.
- ✓ Fideicomiso Centro de Congresos y Convenciones World Trade Center Morelos.

8.- Reporte de la Recaudación.

Al cierre del tercer trimestre del ejercicio fiscal 2018, se registraron ingresos totales por la cantidad de 17 mil 31 millones 908 mil 767 pesos, de los cuales 459 millones 578 mil 578 pesos corresponden a Impuestos, 22 millones 854 mil 943 pesos a Contribuciones de Mejoras, 696 millones 868 mil 952 pesos a Derechos, 12 millones 544 mil 724 pesos a Productos de Tipo Corriente, 69 millones 498 mil 786 pesos a Aprovechamientos de Tipo Corriente, 80 millones 335 mil 314 pesos a Ingresos por Ventas de Bienes y Servicios, 2 millones 340 mil 447 pesos a los Ingresos no comprendidos en las Fracciones de la Ley de Ingresos y 15 mil 687 millones 887 mil 23 pesos a Participaciones y Aportaciones. En la gráfica 1 siguiente, se muestra la distribución porcentual de los ingresos totales del periodo enero - septiembre del presente ejercicio 2018.

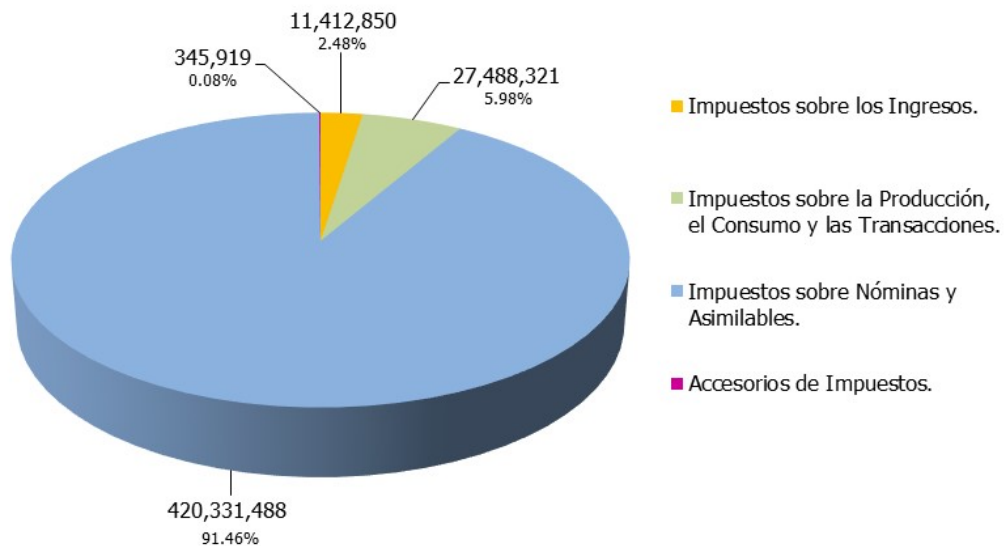


Gráfica 1.

a) Impuestos.

En el rubro de Impuestos, el concepto más representativo es el Impuesto sobre Nóminas y Asimilables, del cual se obtuvieron ingresos por un total de 420 millones 331 mil 488 pesos, estando en segundo lugar el Impuesto sobre la Producción, el Consumo y las Transacciones con un importe total de 27 millones 488 mil 321 pesos. En la gráfica 2 se muestra la distribución porcentual del rubro de Impuestos desagregado, correspondiente al periodo enero - septiembre 2018.

IMPUESTOS
DEL 1° DE ENERO AL 30 DE SEPTIEMBRE DE 2018
(PESOS)
%

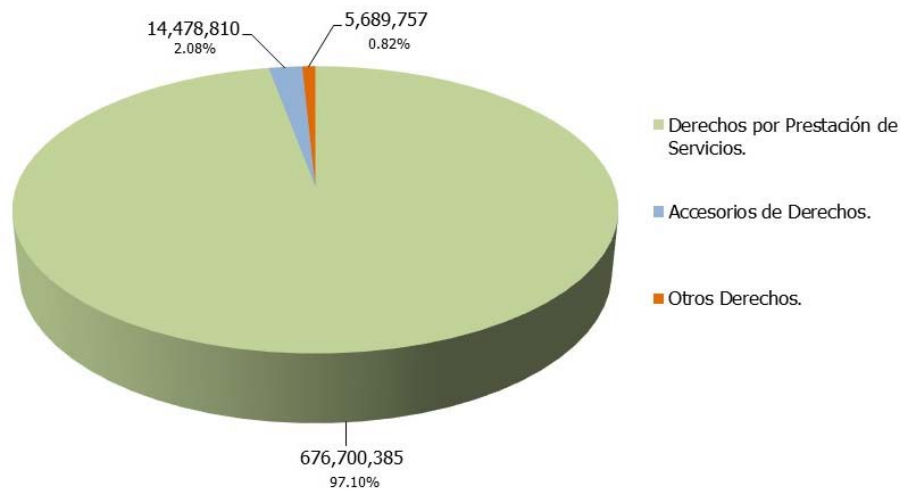


Gráfica 2.

b) Derechos.

Por otra parte, dentro de los ingresos se encuentra lo correspondiente al rubro de Derechos, del cual se registraron 696 millones 868 mil 952 pesos de los cuales, 676 millones 700 mil 385 pesos corresponden a Derechos por Prestación de Servicios, cifra que equivale a poco más del 97 por ciento del total registrado en este rubro. La gráfica 3, muestra la distribución total.

DERECHOS
DEL 1° DE ENERO AL 30 DE SEPTIEMBRE DE 2018
(PESOS)
%

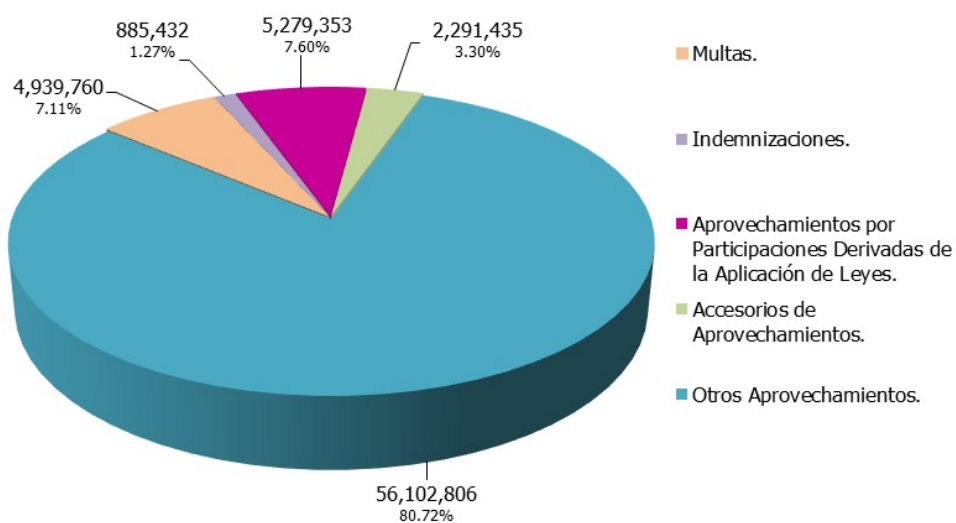


Gráfica 3.

c) Aprovechamientos de Tipo Corriente.

En el rubro de Aprovechamientos de Tipo Corriente, el concepto más representativo es el de Otros Aprovechamientos, del cual se obtuvieron ingresos por un total de 56 millones 102 mil 806 pesos, estando en segundo lugar el concepto de Aprovechamientos por Participaciones Derivadas de la Aplicación de Leyes con un importe total de 5 millones 279 mil 353 pesos. En la gráfica 4 se muestra la distribución porcentual para este rubro dentro del periodo que se informa.

APROVECHAMIENTOS DE TIPO CORRIENTE
DEL 1° DE ENERO AL 30 DE SEPTIEMBRE DE 2018
(PESOS)
%

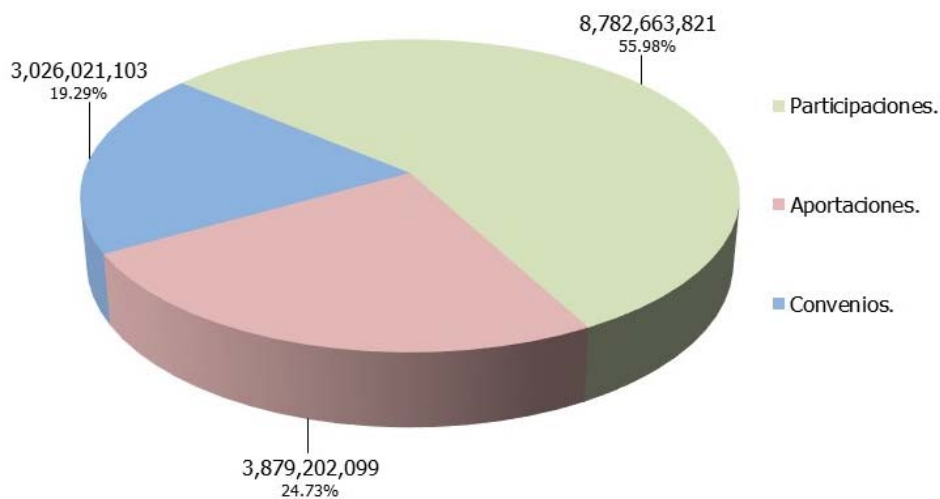


Gráfica 4.

d) Participaciones y Aportaciones.

Como ya se comentaba anteriormente, dentro del rubro de Participaciones y Aportaciones se recibieron recursos por parte de la Federación, por un total de 15 mil 687 millones 887 mil 23 pesos, de los cuales, en orden descendente, 8 mil 782 millones 663 mil 821 pesos corresponden a Participaciones, 3 mil 879 millones 202 mil 99 pesos a Aportaciones y 3 mil 26 millones 21 mil 103 pesos a Convenios. En la gráfica 5, se muestra la distribución porcentual por rubro de Participaciones y Aportaciones.

PARTICIPACIONES Y APORTACIONES
DEL 1° DE ENERO AL 30 DE SEPTIEMBRE DE 2018
(PESOS)
%

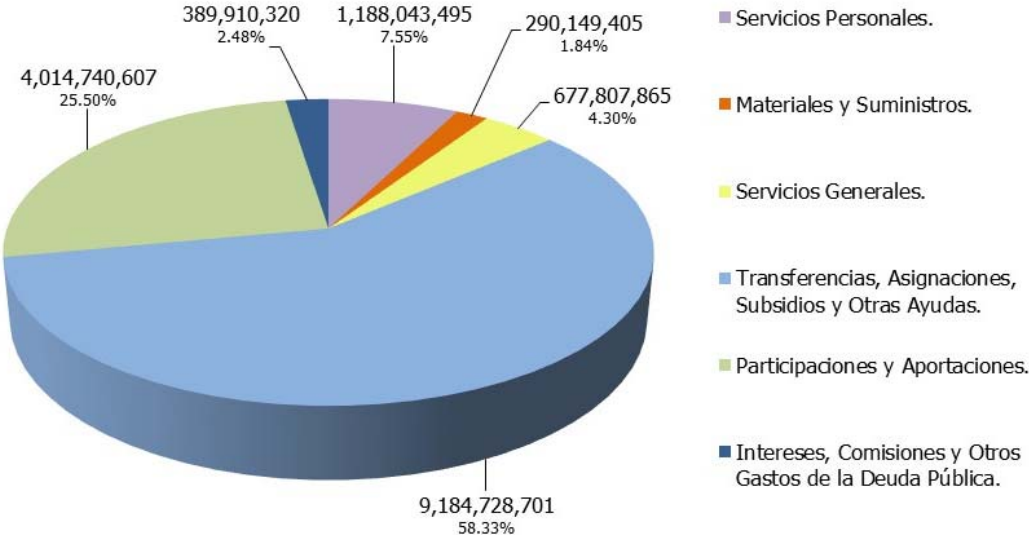


Gráfica 5.

Reporte del ejercicio de los Egresos.

Por otra parte, al cierre del tercer trimestre del ejercicio fiscal 2018, el registro del Egreso del Gobierno del Estado ascendió a la cantidad de 15 mil 745 millones 380 mil 393 pesos, de los cuales destaca el rubro de Transferencias, Asignaciones, Subsidios y Otras Ayudas con un poco más del 58 por ciento de este. La distribución del Gasto se muestra en la gráfica 6.

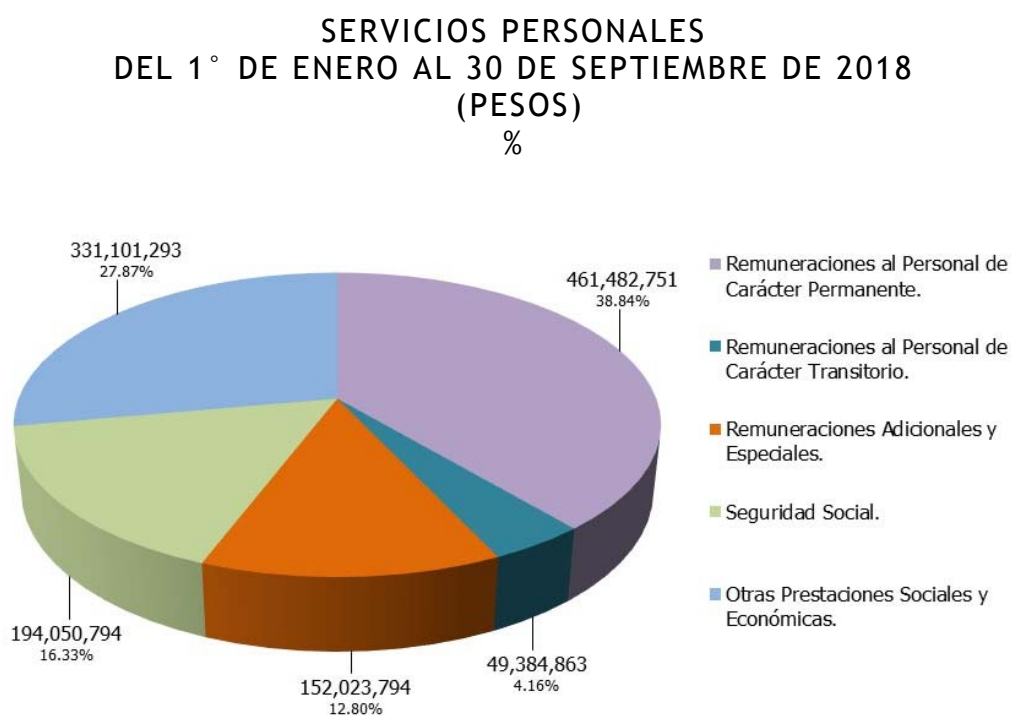
**EGRESOS TOTALES
DEL 1° DE ENERO AL 30 DE SEPTIEMBRE DE 2018
(PESOS)
%**



Gráfica 6.

a) Servicios Personales.

Dentro de este rubro del Gasto, se han registrado 1 mil 188 millones 43 mil 495 pesos, de los cuales, destacan las Remuneraciones al Personal de Carácter Permanente con 461 millones 482 mil 751 pesos, seguido por Otras Prestaciones Sociales y Económicas con 330 millones 604 mil 643 pesos. La desagregación de los Servicios Personales se muestra en la siguiente gráfica 7.



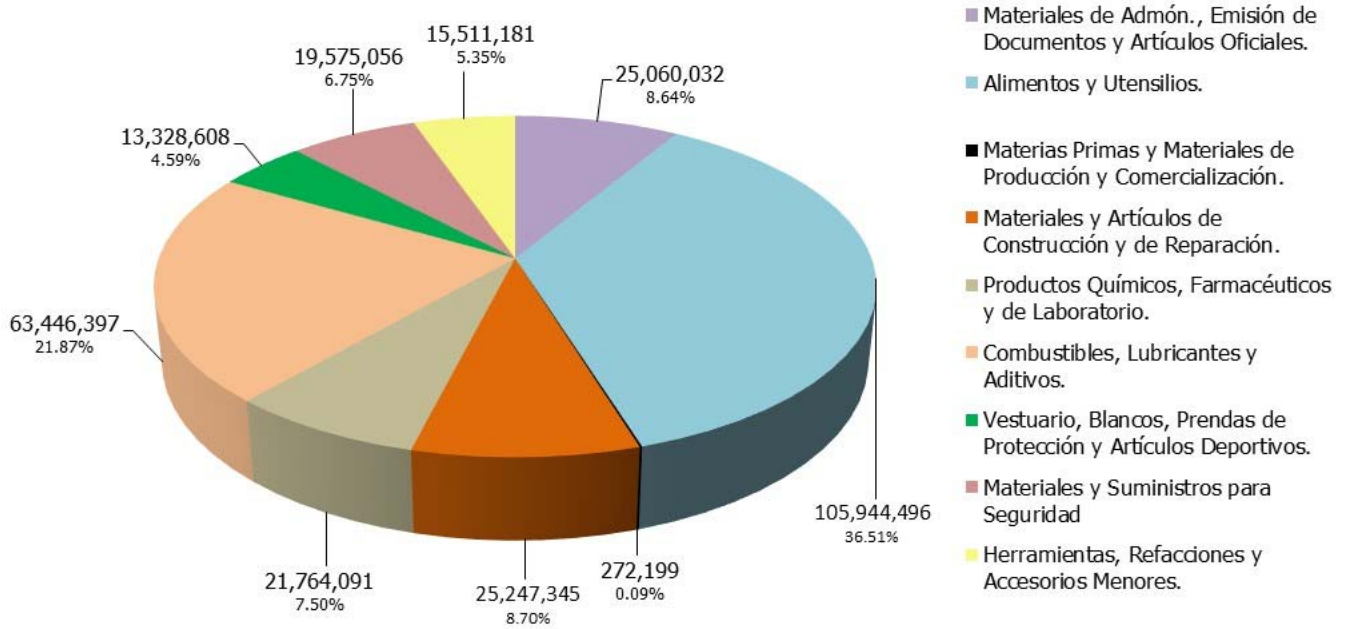
NOTA: Dentro de los Servicios Personales se encuentra lo correspondiente al Pago de Estímulos a Servidores Públicos, del cual se han registrado 496 mil 650 pesos, sin embargo, el importe es mínimo en relación a los registrados para el resto de las cuentas que pertenecen a este Rubro. Por este motivo, no aparece en la gráfica.

Gráfica 7.

b) Materiales y Suministros.

Dentro de los rubros del Gasto, se observa lo relativo a los Materiales y Suministros. En la gráfica 8, se pueden apreciar los importes que se registraron para cada concepto del mismo.

MATERIALES Y SUMINISTROS
DEL 1° DE ENERO AL 30 DE SEPTIEMBRE DE 2018
(PESOS)
%

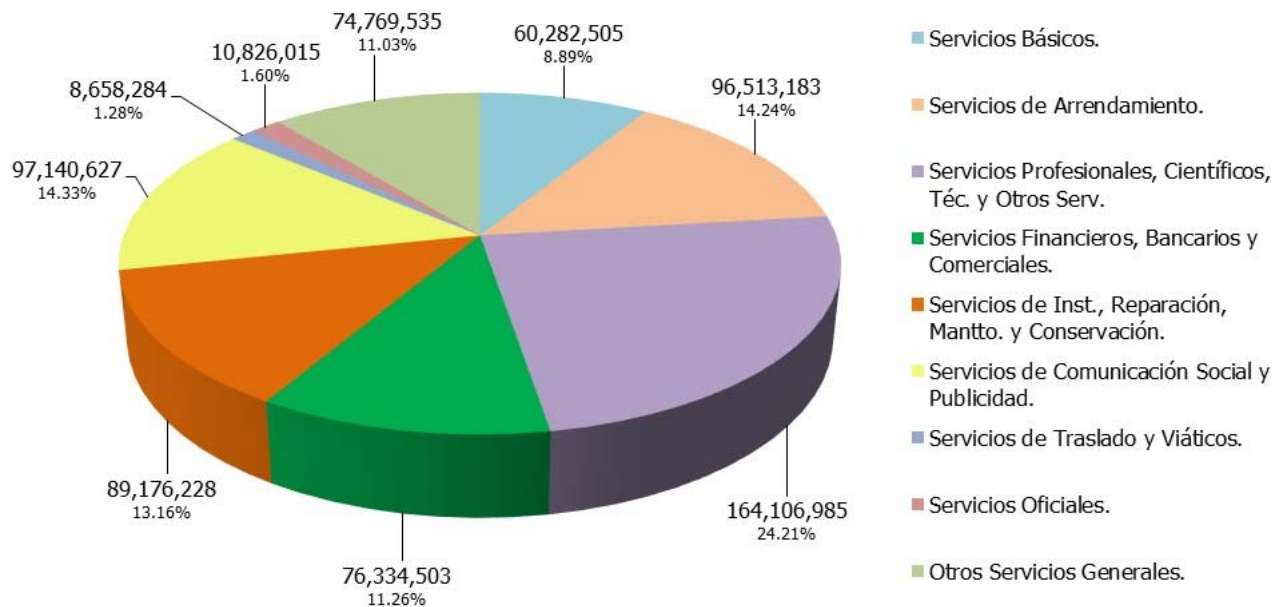


Gráfica 8.

c) Servicios Generales.

Otro rubro que forma parte del Gasto del Gobierno del Estado, es el que corresponde a los Servicios Generales, los cuales ascienden a la cantidad de 677 millones 807 mil 865 pesos y en la gráfica 9, se puede apreciar su desagregación.

SERVICIOS GENERALES
DEL 1° DE ENERO AL 30 DE SEPTIEMBRE DE 2018
(PESOS)
%

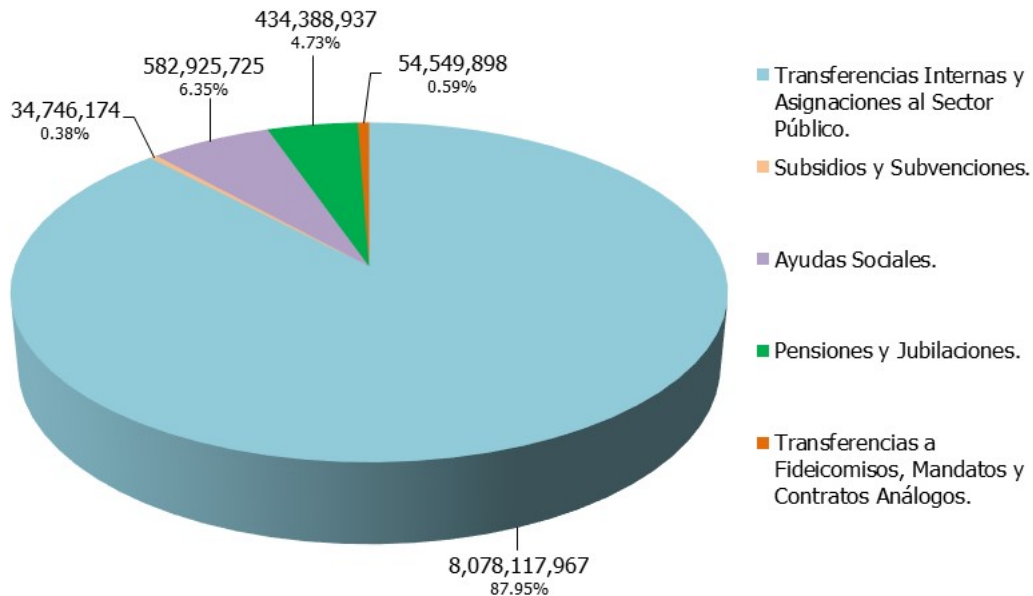


Gráfica 9.

d) Transferencias, Asignaciones, Subsidios y Otras Ayudas.

Al cierre del tercer trimestre del ejercicio fiscal 2018, en este rubro el registro ascendió a la cantidad de 9 mil 184 millones 728 mil 701 pesos, de los cuales, destacan las Transferencias Internas y Asignaciones al Sector Público con el 88 por ciento de este, aproximadamente. La distribución se muestra en la gráfica 10.

TRANSFERENCIAS, ASIGNACIONES, SUBSIDIOS Y OTRAS AYUDAS
DEL 1° DE ENERO AL 30 DE SEPTIEMBRE DE 2018
(PESOS)
%

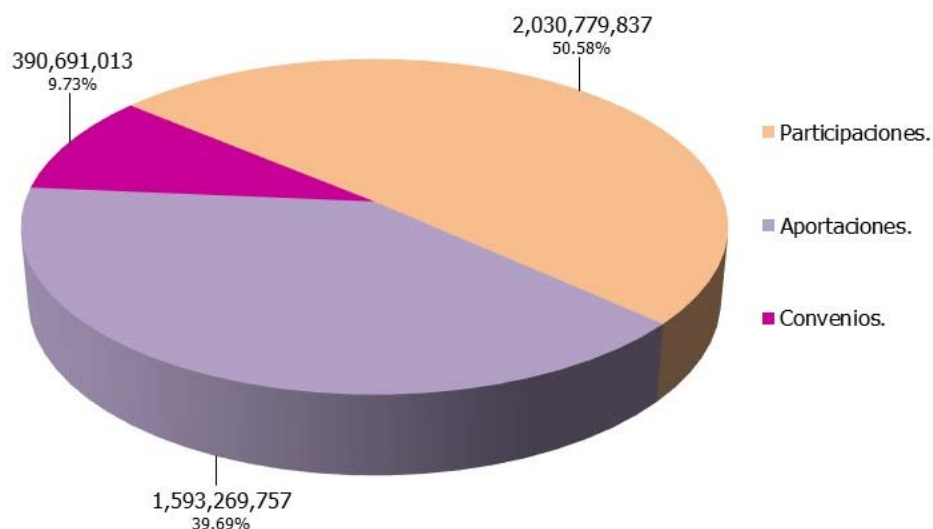


Gráfica 10.

e) Participaciones y Aportaciones.

En este periodo, dentro del rubro de Participaciones y Aportaciones, se ejercieron recursos por un total de 4 mil 14 millones 740 mil 607 pesos, de los cuales, en orden descendente, 2 mil 30 millones 779 mil 837 pesos corresponden a Participaciones, 1 mil 593 millones 269 mil 757 pesos a Aportaciones y 390 millones 691 mil 13 pesos a Convenios. En la gráfica 11, se muestra la distribución porcentual de este rubro.

PARTICIPACIONES Y APORTACIONES
DEL 1° DE ENERO AL 30 DE SEPTIEMBRE DE 2018
(PESOS)
%



Gráfica 11.

9.- Información sobre la Deuda y el Reporte Analítico de la Deuda.

Para el pago de la deuda en este periodo, se destinaron recursos por la cantidad de 616 millones 281 mil 527 pesos. Del total ejercido en el periodo, 226 millones 371 mil 207 pesos se destinaron a la amortización de capital; 386 millones 958 mil 710 pesos para el pago del servicio de la deuda y 2 millones 951 mil 610 pesos para los gastos de la deuda pública interna.

El ente público cuenta a la fecha con doce créditos bancarios, mismos que se pueden visualizar en la tabla 1:

- En agosto de 2012 se contrató con Banobras S.N.C., un crédito hasta por un monto de 333 millones 336 mil pesos, a una tasa fija de 8.11, con fecha de vencimiento al 31 de agosto de 2032. Se hace hincapié que a la fecha únicamente se ha dispuesto la cantidad de 311 millones 202 mil 94 pesos.
- En agosto 2013 se contrató con Banobras S.N.C., un crédito por 585 millones de pesos, a una tasa fija de 5.71 con fecha de vencimiento al 03 de septiembre de 2018.
- En agosto de 2013 se contrató con Banobras S.N.C., un crédito hasta por un monto de 80 millones de pesos, a una tasa fija de 6.72, con fecha de vencimiento al 03 de septiembre de 2018. Se hace hincapié que a la fecha únicamente se ha dispuesto la cantidad de 57 millones 350 mil pesos.

-
-
- En diciembre de 2013 se contrató con Banobras S.N.C., un crédito hasta por un monto de 1 mil 400 millones, a una tasa TIIE+0.64 con fecha de vencimiento al 05 de diciembre de 2031.
 - En enero de 2014 se contrató con Banorte S.A., un crédito por un monto de 800 millones de pesos, a una tasa TIIE+0.90, con fecha de vencimiento al 15 de enero de 2032.
 - En febrero de 2014 se contrató con H.S.B.C. S.A., un crédito por un monto de 600 millones de pesos, a una tasa TIIE+0.90, con fecha de vencimiento al 28 de febrero de 2026.
 - En febrero de 2017 se contrató con Banca Afirme S.A., un crédito por un monto de 486 millones 500 mil pesos, a una tasa TIIE+0.94, con fecha de vencimiento al 17 de febrero de 2037.
 - En febrero de 2017 se contrató con Banco Interacciones S.A., un crédito hasta por un monto de 527 millones de pesos, a una tasa TIIE+1.60. Se hace hincapié que a la fecha únicamente se ha dispuesto la cantidad de 514 millones 13 mil 628 pesos. Con fecha 31 de mayo de 2018, fue liquidado el saldo de la deuda, derivado de un refinanciamiento con Banobras.
 - En febrero de 2017 se contrató con Banco Interacciones S.A., un crédito hasta por un monto de 486 millones 500 mil pesos, a una tasa TIIE+1.60. Con fecha 27 de junio de 2018, fue liquidado el saldo de la deuda, derivado de un refinanciamiento con Banco del Bajío.

-
-
- En septiembre 2017 se contrató con Bansi S.A., un crédito por 58 millones de pesos, a una tasa de TIE+1.90 con fecha de vencimiento al 13 de septiembre de 2043.
 - En diciembre 2017 se contrató con Banco Multiva S.A., un crédito por 838 millones 500 mil pesos, a una tasa de TIE+0.91 con fecha de vencimiento al 18 de junio de 2033.
 - En diciembre 2017 se contrató con Banco del Bajío S.A., un crédito por 482 millones de pesos, a una tasa de TIE+0.90, con fecha de vencimiento al 22 de junio de 2036. Se hace hincapié que a la fecha únicamente se ha dispuesto la cantidad de 342 millones de pesos.
 - En diciembre 2017 se contrató con Banorte S.A., un crédito por 368 millones de pesos, a una tasa de TIE+0.75, con fecha de vencimiento al 28 de junio de 2037.
 - En marzo 2018 se contrató con Banobras S.N.C., un crédito hasta por 1 mil 71 millones 521 mil 598 pesos, a una tasa de TIE+0.02+0.47, con fecha de vencimiento al 03 de septiembre de 2038. Se hace hincapié que a la fecha únicamente se ha dispuesto la cantidad de 813 millones 130 mil 382 pesos.
 - En marzo 2018 se contrató con Banobras S.N.C., un crédito por 512 millones 099 mil 710 pesos, a una tasa de TIE+1.04, con fecha de vencimiento al 17 de febrero de 2037. Se hace hincapié que a la fecha únicamente se ha dispuesto la cantidad de 511 millones 016 mil 061 pesos. El crédito deviene de un

refinanciamiento del financiamiento celebrado con Banco Interacciones, con clave de inscripción P17-0317013.

- En mayo 2018 se contrató con Banco del Bajío S.A., un crédito por 484 millones 951 mil 157 pesos, a una tasa de TIE+0.95, con fecha de vencimiento al 11 de mayo de 2037. Se hace hincapié que a la fecha únicamente se ha dispuesto la cantidad de 484 millones 678 mil 473 pesos. El crédito deviene de un refinanciamiento del financiamiento con Banco Interacciones, con clave de inscripción P17-0317014.
- En agosto 2018 se contrató con Banobras S.N.C., un crédito por 199 millones 650 mil 516 pesos, a una tasa de TIE+.47 + costo mercado (-0.18), con fecha de vencimiento al 19 de marzo de 2038. Se hace hincapié que a la fecha únicamente se ha dispuesto la cantidad de 166 millones 152 mil 808 pesos.

10.- Calificaciones otorgadas.

El Gobierno del Estado de Morelos es evaluado por dos agencias calificadoras que son Fitch Ratings y HR Ratings de México.

El crédito con Banobras de largo plazo es evaluado únicamente por HR Ratings de México y tiene una calificación de AA+ que significa “Muy alta calidad crediticia”.

El crédito con Banco Multiva de largo plazo evaluado por HR Ratings de México tiene una calificación de AA+ que significa “Muy alta calidad crediticia”.

Las razones que han influido para obtener esta calificación han sido entre otras:

- Bajos niveles de deuda y de servicio de la deuda.
- Resultados fiscales balanceados.
- Sólidas prácticas de administración y gobierno interno.

11.- Eventos Posteriores al Cierre.

No existen hechos ocurridos en el periodo posterior al que se informa que afecten económicamente al Estado y que no se conocían a la fecha de cierre del periodo, por lo que los estados financieros no sufrieron efecto alguno.

12.- Partes Relacionadas.

Se manifiesta que no existen partes relacionadas que pudieran ejercer influencia significativa sobre la toma de decisiones financieras y operativas.

13.- Responsabilidad sobre la Presentación Razonable de la Información Contable.

Los estados financieros se encuentran firmados e incluyen la leyenda:

“Bajo protesta de decir verdad declaramos que los Estados Financieros y sus notas, son razonablemente correctos y son responsabilidad del emisor”.

Poder Ejecutivo del Gobierno del Estado de Morelos
Reporte Analítico de la Deuda Pública
Del 1 enero al 30 de septiembre de 2018
(Pesos)



ACREEDOR	OBJETO O DESTINO	No. DE INSCRIPCIÓN DE LA S.H.C.P.	TASA DE INTERES CONTRATADA	FECHA DE VENCIMIENTO	IMPORTE CONTRATADO	DISPOSICIONES REALIZADAS DE LA CONTRATACION	SALDO POR PAGAR	INTERESES PAGADOS	FONDOS DE RESERVA	OTROS GASTOS DE LA DEUDA
BANOBRAS S.N.C.					4,181,607,824	3,843,851,345	2,868,015,128	140,748,941	-	-
	BONO CUPON CERO	P17-0812123	TASA FIJA 7.03 + 1.08	31/08/2032	333,336,000	311,202,094	311,202,094	18,966,135	-	-
	FINANCIAR EL COSTO DE INVERSIONES PUBLICAS QUE SE ENCUENTREN ESTABLECIDAS EN EL ART.47 DE LA LEY DE COORDINACION FISCAL.	P17-0913115	TASA FIJA 4.47+1.24	03/09/2018	585,000,000	585,000,000	-	1,890,546	-	-
	FINANCIAR OBRAS, ACCIONES SOCIALES BASICAS E INVERSIONES QUE BENEFICIEN DIRECTAMENTE A SECTORES DE LA POBLACION QUE SE ENCUENTREN EN CONDICIONES DE REZAGO SOCIAL Y POBREZA EXTREMA EN TERMINOS DEL ART.33 DE LA LEY DE COORDINACION FISCAL.	A17-101346	FIJA 6.72	03/09/2018	80,000,000	57,350,000	-	381,532	-	-
	INFRAESTRUCTURA EDUCATIVA EN NIVEL BASICO Y MEDIO SUPERIOR, SEGURIDAD PUBLICA, URBANA, ECONOMICA (MERCADOS), AGUA POTABLE, SANEAMIENTO Y ALCANTARILLADO.	P17-1213160	TIIE + 0.64	05/12/2031	1,400,000,000	1,400,000,000	1,070,588,235	72,464,664	-	-
	FINANCIAMIENTO PARA RECONSTRUCCIÓN (BONO CUPON CERO).	GEM-LP-P007-2018	TIIE + 0.02 + 0.47	03/09/2038	1,071,521,598	813,130,382	813,130,382	30,863,105	-	-
	REFINANCIAMIENTO DEL EMPRESTITO CELEBRADO CON INTERACCIONES (GEM/007/2017).	P17-0317013	TIIE + 1.04	17/02/2037	512,099,710	511,016,061	506,941,609	15,639,579	-	-
	FINANCIAR OBRAS PÚBLICAS PRODUCTIVAS; AL AMPARO DEL PROGRAMA DE FINANCIAMIENTO PARA LA RECONSTRUCCIÓN DE ENTIDADES FEDERATIVAS (PROGRAMA FONREC).	GEM-LP-P012-2018	TIIE + 0.47 + COSTO MERCADO (- 0.18)	19/03/2038	199,650,516	166,152,808	166,152,808	543,380	-	-
BANORTE S.A.					1,168,000,000	1,168,000,000	1,093,194,969	61,481,896	-	-
	REALIZACION DE INVERSION PUBLICA PRODUCTIVA.	P17-0114007	TIIE + 0.90	15/01/2032	800,000,000	800,000,000	725,690,274	49,165,515	-	-
	REALIZACION DE INVERSION PUBLICA PRODUCTIVA.	GEM/0032/2017	TIIE + .075	28/06/2037	368,000,000	368,000,000	367,504,695	12,316,381	-	-
H.S.B.C. S.A.					600,000,000	600,000,000	466,859,612	32,321,694	-	-
	REALIZACION DE INVERSION PUBLICA PRODUCTIVA.	P17-0214021	TIIE + 0.90	28/02/2026	600,000,000	600,000,000	466,859,612	32,321,694	-	-
BANCA AFIRME S.A.					486,500,000	486,500,000	479,309,759	32,187,176	-	-
	REFINANCIAMIENTO DEL EMPRESTITO CELEBRADO CON BANCO NACIONAL DE MEXICO S.A.	P17-0317015	TIIE + 0.94	17/02/2037	486,500,000	486,500,000	479,309,759	32,187,176	-	-
INTERACCIONES S.A.					1,013,500,000	1,000,513,628	-	38,670,248	-	-
	REFINANCIAMIENTO DE LOS EMPRESTITOS CELEBRADOS CON BANCO NACIONAL DE MEXICO S.A. Y BACOMER S.A.	P17-0317013	TIIE + 1.60%	17/02/2037	527,000,000	514,013,628	-	19,852,172	-	-
	REALIZACION DE INVERSION PUBLICA PRODUCTIVA.	P17-0317014	TIIE + 1.60%	17/08/2037	486,500,000	486,500,000	-	18,181,076	-	-

ACREEDOR	OBJETO O DESTINO	Nº. DE INSCRIPCIÓN DE LA S.H.C.P.	TASA DE INTERÉS CONTRATADA	FECHA DE VENCIMIENTO	IMPORTE CONTRATADO	DISPOSICIONES REALIZADAS DE LA CONTRATACION	SALDO POR PAGAR	INTERESES PAGADOS	FONDOS DE RESERVA	OTROS GASTOS DE LA DEUDA
BANCO MULTIVA S.A.					838,500,000	838,500,000	831,887,477	50,146,210	-	-
	REALIZACION DE INVERSIONES PUBLICAS PRODUCTIVAS EN MATERIAS DIVERSAS.	GEM/0030/2017	TIE + 0.91	18/06/2033	838,500,000	838,500,000	831,887,477	50,146,210	-	-
BANCO DEL BAJO S.A.					966,951,157	826,678,473	822,407,041	31,112,342	-	-
	REALIZACION DE INVERSIONES PUBLICAS PRODUCTIVAS EN MATERIAS DIVERSAS.	GEM/0031/2017	TIE + 0.90	22/06/2036	482,000,000	342,000,000	340,759,520	16,240,558	-	-
	REFINANCIAMIENTO DEL EMPRESTITO CELEBRADO CON INTERACCIONES (GEM/008/2017).	P17-0317014	TIE + 0.95	11/05/2037	484,951,157	484,678,473	481,647,521	14,871,784	-	-
BANSI S.A.					58,000,000	58,000,000	58,000,000	290,203	-	-
	INVERSIONES PUBLICAS PRODUCTIVAS CONSISTENTES EN INFRAESTRUCTURA URBANA EN MATERIA DE SERVICIOS PUBLICOS DE MOVILIDAD Y TRANSPORTE PARA LA ZONA METROPOLITANA DE CUERNAVACA, MORELOS.	GEM/0028/2017	TIE + 1.90	13/09/2043	58,000,000	58,000,000	58,000,000	290,203	-	-
FITCH MEXICO S.A. DE C.V.										1,566,645
HR RATINGS DE MEXICO S.A. DE C.V.										1,280,565
BANCO SANTANDER MEXICANO S.A.										104,400
TOTALES:						9,313,058,981	8,822,043,446	6,619,673,986	386,958,710	2,951,610

Tabla 1.



MORELOS

PODER EJECUTIVO

Información Presupuestaria

CUENTA PÚBLICA
PODER EJECUTIVO DEL ESTADO
ENERO - SEPTIEMBRE

2018

Balance Presupuestario - LDF

Concepto	Estimado / Aprobado	Devengado	Recaudado / Pagado
A. Ingresos Totales (A = A1 + A2 + A3)	22,792,068,000	17,031,908,767	16,845,597,643
<i>A1. Ingresos de Libre Disposición</i>	<i>11,790,490,000</i>	<i>10,126,685,566</i>	<i>10,126,582,428</i>
<i>A2. Transferencias Federales Etiquetadas</i>	<i>11,001,578,000</i>	<i>6,905,223,201</i>	<i>6,719,015,215</i>
<i>A3. Financiamiento Neto</i>	<i>-</i>	<i>-</i>	<i>-</i>
B. Egresos Presupuestarios (B = B1 + B2)	22,526,460,000	18,989,912,079	17,147,444,676
<i>B1. Gasto No Etiquetado (sin incluir Amortización de la Deuda Pública)</i>	<i>11,645,978,000</i>	<i>11,807,689,295</i>	<i>10,215,817,710</i>
<i>B2. Gasto Etiquetado (sin incluir Amortización de la Deuda Pública)</i>	<i>10,880,482,000</i>	<i>7,182,222,784</i>	<i>6,931,626,966</i>
C. Remanentes del Ejercicio Anterior (C = C1 + C2)	-	-	-
<i>C1. Remanentes de Ingresos de Libre Disposición aplicados en el periodo</i>	<i>-</i>	<i>-</i>	<i>-</i>
<i>C2. Remanentes de Transferencias Federales Etiquetadas aplicados en el periodo</i>	<i>-</i>	<i>-</i>	<i>-</i>
I. Balance Presupuestario (I = A - B + C)	265,608,000	(1,958,003,312)	(301,847,033)
II. Balance Presupuestario sin Financiamiento Neto (II = I - A3)	265,608,000	(1,958,003,312)	(301,847,033)
III. Balance Presupuestario sin Financiamiento Neto y sin Remanentes del Ejercicio Anterior (III = II - C)	265,608,000	(1,958,003,312)	(301,847,033)

Concepto	Aprobado	Devengado	Pagado
E. Intereses, Comisiones y Gastos de la Deuda (E = E1 + E2)	482,777,000	389,910,319	379,001,446
<i>E1. Intereses, Comisiones y Gastos de la Deuda con Gasto No Etiquetado</i>	<i>-</i>	<i>-</i>	<i>-</i>
<i>E2. Intereses, Comisiones y Gastos de la Deuda con Gasto Etiquetado</i>	<i>482,777,000</i>	<i>389,910,319</i>	<i>379,001,446</i>
IV. Balance Primario (IV = III + E)	748,385,000	(1,568,092,993)	77,154,413

Concepto	Estimado / Aprobado	Devengado	Recaudado / Pagado
F. Financiamiento (F = F1 + F2)	-	-	-
<i>F1. Financiamiento con Fuente de Pago de Ingresos de Libre Disposición</i>	<i>-</i>	<i>-</i>	<i>-</i>
<i>F2. Financiamiento con Fuente de Pago de Transferencias Federales Etiquetadas</i>	<i>-</i>	<i>-</i>	<i>-</i>
G. Amortización de la Deuda (G = G1 + G2)	265,608,000	704,061,055	703,949,630
<i>G1. Amortización de la Deuda Pública con Gasto No Etiquetado</i>	<i>-</i>	<i>-</i>	<i>-</i>
<i>G2. Amortización de la Deuda Pública con Gasto Etiquetado</i>	<i>265,608,000</i>	<i>704,061,055</i>	<i>703,949,630</i>
A3. Financiamiento Neto (A3 = F - G)	(265,608,000)	(704,061,055)	(703,949,630)

Concepto	Estimado / Aprobado	Devengado	Recaudado / Pagado
<i>A1. Ingresos de Libre Disposición</i>	<i>11,790,490,000</i>	<i>10,126,685,566</i>	<i>10,126,582,428</i>
<i>A3.1 Financiamiento Neto con Fuente de Pago de Ingresos de Libre Disposición (A3.1 = F1 - G1)</i>	<i>-</i>	<i>-</i>	<i>-</i>
<i>F1. Financiamiento con Fuente de Pago de Ingresos de Libre Disposición</i>	<i>-</i>	<i>-</i>	<i>-</i>
<i>G1. Amortización de la Deuda Pública con Gasto No Etiquetado</i>	<i>-</i>	<i>-</i>	<i>-</i>
<i>B1. Gasto No Etiquetado (sin incluir Amortización de la Deuda Pública)</i>	<i>11,645,978,000</i>	<i>11,807,689,295</i>	<i>10,215,817,710</i>
<i>C1. Remanentes de Ingresos de Libre Disposición aplicados en el periodo</i>	<i>-</i>	<i>-</i>	<i>-</i>
V. Balance Presupuestario de Recursos Disponibles (V = A1 + A3.1 - B1 + C1)	144,512,000	(1,681,003,729)	(89,235,282)
VI. Balance Presupuestario de Recursos Disponibles sin Financiamiento Neto (VI = V - A3.1)	144,512,000	(1,681,003,729)	(89,235,282)

Concepto	Estimado / Aprobado	Devengado	Recaudado / Pagado
<i>A2. Transferencias Federales Etiquetadas</i>	<i>11,001,578,000</i>	<i>6,905,223,201</i>	<i>6,719,015,215</i>
<i>A3.2 Financiamiento Neto con Fuente de Pago de Transferencias Federales Etiquetadas (A3.2 = F2 - G2)</i>	<i>(265,608,000)</i>	<i>(704,061,055)</i>	<i>(703,949,630)</i>
<i>F2. Financiamiento con Fuente de Pago de Transferencias Federales Etiquetadas</i>	<i>-</i>	<i>-</i>	<i>-</i>
<i>G2. Amortización de la Deuda Pública con Gasto Etiquetado</i>	<i>265,608,000</i>	<i>704,061,055</i>	<i>703,949,630</i>
<i>B2. Gasto Etiquetado (sin incluir Amortización de la Deuda Pública)</i>	<i>10,880,482,000</i>	<i>7,182,222,784</i>	<i>6,931,626,966</i>
<i>C2. Remanentes de Transferencias Federales Etiquetadas aplicados en el periodo</i>	<i>-</i>	<i>-</i>	<i>-</i>
VII. Balance Presupuestario de Recursos Etiquetados (VII = A2 + A3.2 - B2 + C2)	(144,512,000)	(981,060,638)	(916,561,381)
VIII. Balance Presupuestario de Recursos Etiquetados sin Financiamiento Neto (VIII = VII - A3.2)	121,096,000	(276,999,583)	(212,611,751)

Estado Analítico de Ingresos

Rubro de Ingresos	Ingreso					Diferencia
	Estimado	Ampliaciones y Reducciones	Modificado	Devengado	Recaudado	
	(1)	(2)	(3= 1 + 2)	(4)	(5)	
Impuestos	576,321,000	1,331,228	577,652,228	461,919,025	461,919,025	(114,401,975)
Cuotas y Aportaciones de Seguridad Social	-	-	-	-	-	-
Contribuciones de Mejoras	104,500,000	-	104,500,000	22,854,943	22,751,805	(81,748,195)
Derechos	759,515,000	130,791,361	890,306,361	696,868,952	696,868,952	(62,646,048)
Productos	52,572,000	2,867,313	55,439,313	12,544,724	12,544,724	(40,027,276)
Corriente	52,572,000	2,867,313	55,439,313	12,544,724	12,544,724	(40,027,276)
Capital	-	-	-	-	-	-
Aprovechamientos	12,292,000	44,398,894	56,690,894	69,498,786	69,498,786	57,206,786
Corriente	12,292,000	44,398,894	56,690,894	69,498,786	69,498,786	57,206,786
Capital	-	-	-	-	-	-
Ingresos por Ventas de Bienes y Servicios	-	67,238,112	67,238,112	80,335,314	80,335,314	80,335,314
Participaciones y Aportaciones	21,286,868,000	1,334,056,955	22,620,924,955	15,687,887,023	15,501,679,037	(5,785,188,963)
Transferencias, Asignaciones, Subsidios y Otras Ayudas	-	-	-	-	-	-
Ingresos Derivados de Financiamientos	-	2,846,308,855	2,846,308,855	-	-	-
Total	22,792,068,000	4,426,992,718	27,219,060,718	17,031,908,767	16,845,597,643	(5,946,470,357)
				Ingresos excedentes ¹		

Estado Analítico de Ingresos Por Fuente de Financiamiento	Ingreso					Diferencia
	Estimado	Ampliaciones y Reducciones	Modificado	Devengado	Recaudado	
	(1)	(2)	(3= 1 + 2)	(4)	(5)	
Ingresos del Gobierno	22,792,068,000	1,513,445,751	24,305,513,751	16,951,573,453	16,765,262,329	(6,026,805,671)
Impuestos	576,321,000	1,331,228	577,652,228	461,919,025	461,919,025	(114,401,975)
Contribuciones de Mejoras	104,500,000	-	104,500,000	22,854,943	22,751,805	(81,748,195)
Derechos	759,515,000	130,791,361	890,306,361	696,868,952	696,868,952	(62,646,048)
Productos	52,572,000	2,867,313	55,439,313	12,544,724	12,544,724	(40,027,276)
Corriente	52,572,000	2,867,313	55,439,313	12,544,724	12,544,724	(40,027,276)
Capital	-	-	-	-	-	-
Aprovechamientos	12,292,000	44,398,894	56,690,894	69,498,786	69,498,786	57,206,786
Corriente	12,292,000	44,398,894	56,690,894	69,498,786	69,498,786	57,206,786
Capital	-	-	-	-	-	-
Participaciones y Aportaciones	21,286,868,000	1,334,056,955	22,620,924,955	15,687,887,023	15,501,679,037	(5,785,188,963)
Transferencias, Asignaciones, Subsidios y Otras Ayudas	-	-	-	-	-	-
Ingresos de Organismos y Empresas	-	67,238,112	67,238,112	80,335,314	80,335,314	80,335,314
Cuotas y Aportaciones de Seguridad Social	-	-	-	-	-	-
Ingresos por Ventas de Bienes y Servicios	-	67,238,112	67,238,112	80,335,314	80,335,314	80,335,314
Transferencias, Asignaciones, Subsidios y Otras Ayudas	-	-	-	-	-	-
Ingresos derivados de financiamiento	-	2,846,308,855	2,846,308,855	-	-	-
Ingresos Derivados de Financiamientos	-	2,846,308,855	2,846,308,855	-	-	-
Total	22,792,068,000	4,426,992,718	27,219,060,718	17,031,908,767	16,845,597,643	(5,946,470,357)
				Ingresos excedentes ¹		

¹ Los ingresos excedentes se presentan para efectos de cumplimiento de la Ley General de Contabilidad Gubernamental y el importe reflejado debe ser siempre mayor a cero.

Estado Analítico de Ingresos Detallado - LDF

Concepto	Ingreso					Diferencia
	Estimado	Ampliaciones/ (Reducciones)	Modificado	Devengado	Recaudado	
Ingresos de Libre Disposición						
<i>Impuestos</i>	576,321,000	1,331,228	577,652,228	461,919,025	461,919,025	(114,401,975)
<i>Cuotas y Aportaciones de Seguridad Social</i>	-	-	-	-	-	-
<i>Contribuciones de Mejoras</i>	104,500,000	-	104,500,000	22,854,943	22,751,805	(81,748,195)
<i>Derechos</i>	759,515,000	130,791,361	890,306,361	696,868,952	696,868,952	(62,646,048)
<i>Productos</i>	52,572,000	2,867,313	55,439,313	12,544,724	12,544,724	(40,027,276)
<i>Aprovechamientos</i>	12,292,000	44,398,894	56,690,894	69,498,786	69,498,786	57,206,786
<i>Ingresos por Ventas de Bienes y Servicios</i>	-	67,238,112	67,238,112	80,335,314	80,335,314	80,335,314
<i>Participaciones</i>	10,027,648,000	62,454,854	10,090,102,854	8,461,815,482	8,461,815,482	(1,565,832,518)
Fondo General de Participaciones	8,348,721,000	-	8,348,721,000	6,948,071,659	6,948,071,659	(1,400,649,341)
Fondo de Fomento Municipal	526,312,000	-	526,312,000	452,921,258	452,921,258	(73,390,742)
Fondo de Fiscalización y Recaudación	391,167,000	-	391,167,000	315,982,588	315,982,588	(75,184,412)
Fondo de Compensación	24,256,000	-	24,256,000	18,704,951	18,704,951	(5,551,049)
Fondo de Extracción de Hidrocarburos	-	-	-	-	-	-
Impuesto Especial Sobre Producción y Servicios	151,945,000	-	151,945,000	99,957,622	99,957,622	(51,987,378)
0.136% de la Recaudación Federal Participable	-	-	-	-	-	-
3.17% Sobre Extracción de Petróleo	-	-	-	-	-	-
Gasolinas y Diésel	311,923,000	2,727	311,925,727	234,004,893	234,004,893	(77,918,107)
Fondo del Impuesto Sobre la Renta	273,324,000	62,452,127	335,776,127	392,172,511	392,172,511	118,848,511
Fondo de Estabilización de los Ingresos de las Ent. Fed.	-	-	-	-	-	-
<i>Incentivos Derivados de la Colaboración Fiscal</i>	257,642,000	104,913,205	362,555,205	320,848,340	320,848,340	63,206,340
Tenencia o Uso de Vehículos	-	10,588	10,588	18,409	18,409	18,409
Fondo de Compensación ISAN	-	16,373,640	16,373,640	18,420,345	18,420,345	18,420,345
Impuesto Sobre Automóviles Nuevos	125,936,000	-	125,936,000	89,137,115	89,137,115	(36,798,885)
Fondo de Compensación de Repecos-Intermedios	736,000	-	736,000	52,416	52,416	(683,584)
Otros Incentivos Económicos	130,970,000	88,528,977	219,498,977	213,220,055	213,220,055	82,250,055
<i>Transferencias</i>	-	-	-	-	-	-
<i>Convenios</i>	-	-	-	-	-	-
Otros Convenios y Subsidios	-	-	-	-	-	-
<i>Otros Ingresos de Libre Disposición</i>	-	-	-	-	-	-
Participaciones en Ingresos Locales	-	-	-	-	-	-
Otros Ingresos de Libre Disposición	-	-	-	-	-	-
Total de Ingresos de Libre Disposición	11,790,490,000	413,994,967	12,204,484,967	10,126,685,566	10,126,582,428	(1,663,907,572)
Ingresos Excedentes de Ingresos de Libre Disposición						
Transferencias Federales Etiquetadas						
<i>Aportaciones</i>	8,991,362,000	114,316,183	9,105,678,183	3,879,202,098	3,879,202,098	(5,112,159,902)
Fondo de Aport. para la Nómina Educativa y Gto. Op.	5,107,813,000	-	5,107,813,000	95,371,817	95,371,817	(5,012,441,183)
Fondo de Aportaciones para los Servicios de Salud	1,263,301,000	-	1,263,301,000	1,206,306,869	1,206,306,869	(56,994,131)
Fondo de Aportaciones para la Infraestructura Social	544,779,000	68,274,800	613,053,800	689,685,525	689,685,525	144,906,525
Fondo de Aport. para el Fortalecimiento de los Municipios y de las Demarcaciones Territoriales del D.F.	935,826,000	-	935,826,000	875,360,124	875,360,124	(60,465,876)
Fondo de Aportaciones Múltiples	284,786,000	46,041,383	330,827,383	343,580,188	343,580,188	58,794,188
Fondo de Aport. para la Educación Tec. y de Adultos	123,613,000	-	123,613,000	90,063,016	90,063,016	(33,549,984)
Fondo de Aportaciones para la Seguridad Pública de los Estados y el Distrito Federal	138,730,000	-	138,730,000	125,357,382	125,357,382	(13,372,618)
Fondo de Aportaciones para el Fortalecimiento de las Entidades Federativas	592,514,000	-	592,514,000	453,477,177	453,477,177	(139,036,823)
<i>Convenios</i>	2,010,216,000	1,052,372,713	3,062,588,713	3,026,021,103	2,839,813,117	829,597,117
Convenios de Protección Social en Salud	542,758,320	71,253,588	614,011,908	483,985,674	483,985,674	(58,772,646)
Convenios de Descentralización	-	-	-	-	-	-
Convenios de Reasignación	1,467,457,680	981,119,125	2,448,576,805	2,542,035,429	2,355,827,443	888,369,763
Otros Convenios y Subsidios	-	-	-	-	-	-
<i>Fondos Distintos de Aportaciones</i>	-	-	-	-	-	-
Fondo para Entidades Federativas y Municipios Productores de Hidrocarburos	-	-	-	-	-	-
Fondo Minero	-	-	-	-	-	-
<i>Transferencias, Subsidios y Subvenciones, y Pensiones y Jubilaciones</i>	-	-	-	-	-	-
<i>Otras Transferencias Federales Etiquetadas</i>	-	-	-	-	-	-
Total de Transferencias Federales Etiquetadas	11,001,578,000	1,166,688,896	12,168,266,896	6,905,223,201	6,719,015,215	(4,282,562,785)
Ingresos Derivados de Financiamientos						
<i>Ingresos Derivados de Financiamientos</i>	-	2,846,308,855	2,846,308,855	-	-	-
Total de Ingresos	22,792,068,000	4,426,992,718	27,219,060,718	17,031,908,767	16,845,597,643	(5,946,470,357)
Datos Informativos						
1. Ingresos Derivados de Financiamientos con Fuente de Pago de Ingresos de Libre Disposición	-	2,846,308,855	2,846,308,855	-	-	-
2. Ingresos Derivados de Financiamientos con Fuente de Pago de Transferencias Federales Etiquetadas	-	-	-	-	-	-
3. Ingresos Derivados de Financiamientos	-	2,846,308,855	2,846,308,855	-	-	-

Estado Analítico del Ejercicio del Presupuesto de Egresos

Clasificación por Objeto del Gasto
(Capítulo y Concepto)

Concepto	Egresos					Subejercicio
	Aprobado	Ampliaciones/ (Reducciones)	Modificado	Devengado	Pagado	
	1	2	3 = (1 + 2)	4	5	
Servicios Personales	1,981,406,640	1,143,189	1,982,549,829	1,196,283,890	1,187,601,916	786,265,939
Remuneraciones al Personal de Carácter Permanente	628,857,055	6,661,624	635,518,679	461,481,782	461,096,700	174,036,897
Remuneraciones al Personal de Carácter Transitorio	37,075,351	60,344,809	97,420,160	57,626,227	57,533,380	39,793,933
Remuneraciones Adicionales y Especiales	411,455,514	48,099,997	459,555,511	152,023,794	150,652,889	307,531,717
Seguridad Social	330,238,099	(18,151,843)	312,086,256	194,050,794	189,862,537	118,035,462
Otras Prestaciones Sociales y Económicas	438,536,621	27,898,702	466,435,323	330,604,643	327,959,760	135,830,680
Previsiones	133,244,000	(123,744,000)	9,500,000	-	-	9,500,000
Pago de Estímulos a Servidores Públicos	2,000,000	33,900	2,033,900	496,650	496,650	1,537,250
Materiales y Suministros	261,432,273	162,250,415	423,682,688	336,633,389	289,380,157	87,049,299
Materiales de Admón, Emisión de Doctos. y Artículos Oficiales	19,375,473	40,896,034	60,271,507	23,506,930	13,083,135	36,764,577
Alimentos y Utensilios	136,923,093	(10,488,783)	126,434,310	105,944,496	105,507,071	20,489,814
Materias Primas y Materiales de Producción y Comercialización	29,140	243,059	272,199	272,199	200,238	-
Materiales y Artículos de Construcción y de Reparación	3,749,117	68,188,101	71,937,218	71,694,587	47,291,700	242,631
Productos Químicos, Farmacéuticos y de Laboratorio	2,025,779	19,986,715	22,012,494	21,764,092	20,380,217	248,402
Combustibles, Lubricantes y Aditivos	91,102,257	(19,955,758)	71,146,499	64,611,017	64,014,184	6,535,482
Vestuario, Blancos, Prendas de Protección y Artículos Deportivos	1,140,300	29,464,635	30,604,935	13,457,368	6,129,508	17,147,567
Materiales y Suministros Para Seguridad	199,947	24,201,519	24,401,466	19,575,056	19,575,056	4,826,410
Herramientas, Refacciones y Accesorios Menores	6,887,167	9,714,893	16,602,060	15,807,644	13,199,048	794,416
Servicios Generales	437,895,087	265,947,169	703,842,256	678,489,292	535,036,325	25,352,964
Servicios Básicos	44,581,749	21,723,938	66,305,687	60,282,506	57,976,729	6,023,181
Servicios de Arrendamiento	29,777,899	71,076,596	100,854,495	96,918,405	77,778,831	3,936,090
Servicios Profesionales, Científicos, Técnicos y Otros Servicios	37,109,089	131,446,548	168,555,637	164,280,985	104,052,619	4,274,652
Servicios Financieros, Bancarios y Comerciales	8,385,207	68,492,018	76,877,225	76,334,502	75,512,308	542,723
Servicios de Instalación, Reparación, Mantto. y Conservación	59,815,211	36,079,342	95,894,553	89,246,586	71,730,001	6,647,967
Servicios de Comunicación Social y Publicidad	94,177,086	3,167,872	97,344,958	97,172,474	57,965,452	172,484
Servicios de Traslado y Viáticos	11,968,729	(2,181,736)	9,786,993	8,658,284	8,506,873	1,128,709
Servicios Oficiales	6,618,422	5,022,023	11,640,445	10,826,015	10,467,408	814,400
Otros Servicios Generales	145,461,695	(68,879,432)	76,582,263	74,769,535	71,046,104	1,812,728
Transferencias, Asignaciones, Subsidios y Otras Ayudas	13,882,780,000	4,299,241,144	18,182,021,144	9,184,721,868	8,362,047,093	8,997,299,276
Transferencias Internas y Asignaciones al Sector Público	13,193,210,000	3,544,979,893	16,738,189,893	8,078,111,134	7,564,901,520	8,660,078,759
Transferencias al Resto del Sector Público	-	-	-	-	-	-
Subsidios y Subvenciones	-	100,387,900	100,387,900	34,746,174	33,579,966	65,641,726
Ayudas Sociales	7,688,000	600,872,412	608,560,412	582,925,725	277,483,631	25,634,687
Pensiones y Jubilaciones	679,835,000	498,041	680,333,041	434,388,937	431,532,078	245,944,104
Transferencias a Fideicomisos, Mandatos y Otros Análogos	-	54,549,898	54,549,898	54,549,898	54,549,898	-
Transferencias a la Seguridad Social	-	-	-	-	-	-
Donativos	2,047,000	(2,047,000)	-	-	-	-
Transferencias al Exterior	-	-	-	-	-	-
Bienes Muebles, Inmuebles e Intangibles	15,000,000	173,320,619	188,320,619	103,505,759	84,038,070	84,814,860
Mobiliario y Equipo de Administración	15,000,000	2,991,517	17,991,517	13,395,553	7,940,138	4,595,964
Mobiliario y Equipo Educacional y Recreativo	-	1,622,765	1,622,765	1,333,321	1,055,553	289,444
Equipo e Instrumental Médico y de Laboratorio	-	1,038,945	1,038,945	1,032,217	1,032,217	6,728
Vehículos y Equipo de Transporte	-	93,497,939	93,497,939	45,023,962	43,524,082	48,473,977
Equipo de Defensa y Seguridad	-	10,265,555	10,265,555	2,248,630	1,298,630	8,016,925
Maquinaria, Otros Equipos y Herramientas	-	50,061,261	50,061,261	26,629,439	18,745,393	23,431,822
Activos Biológicos	-	-	-	-	-	-
Bienes Inmuebles	-	-	-	-	-	-
Activos Intangibles	-	13,842,637	13,842,637	13,842,637	10,442,057	-
Inversión Pública	1,032,141,000	1,136,080,182	2,168,221,182	1,604,359,433	1,270,726,152	563,861,749
Obra Pública en Bienes de Dominio Público	190,000,000	288,532,915	478,532,915	463,799,330	311,813,189	14,733,585
Obra Pública en Bienes Propios	603,141,000	1,086,547,267	1,689,688,267	1,140,560,103	958,912,963	549,128,164
Proyectos Productivos y Acciones de Fomento	239,000,000	(239,000,000)	-	-	-	-
Inversiones Financieras y Otras Provisiones	363,111,000	(363,111,000)	-	-	-	-
Inversiones Para el Fomento de Actividades Productivas	-	-	-	-	-	-
Acciones y Participaciones de Capital	-	-	-	-	-	-
Compra de Títulos y Valores	-	-	-	-	-	-
Concesión de Préstamos	-	-	-	-	-	-
Inversiones en Fideicomisos, Mandatos y Otros Análogos	-	-	-	-	-	-
Otras Inversiones Financieras	-	-	-	-	-	-
Provisiones para Contingencias y Otras Erogaciones Especiales	363,111,000	(363,111,000)	-	-	-	-
Participaciones y Aportaciones	3,973,243,000	761,783,022	4,735,026,022	4,014,740,606	3,846,847,773	720,285,416
Participaciones	2,392,251,000	183,520,666	2,575,771,666	2,030,779,837	2,022,708,690	544,991,829
Aportaciones	1,580,992,000	187,571,343	1,768,563,343	1,593,269,756	1,462,627,360	175,293,587
Convenios	-	390,691,013	390,691,013	390,691,013	361,511,723	-
Deuda Pública	845,059,000	2,457,438,290	3,302,497,290	2,575,238,897	2,275,716,820	727,258,393
Amortización de la Deuda Pública	265,608,000	689,983,509	955,591,509	704,061,055	703,949,630	251,530,454
Intereses de la Deuda Pública	476,166,000	282,073,724	758,239,724	386,958,710	376,049,837	371,281,014
Comisiones de la Deuda Pública	-	-	-	-	-	-
Gastos de la Deuda Pública	6,611,000	-	6,611,000	2,951,609	2,951,609	3,659,391
Costo por Coberturas	-	-	-	-	-	-
Apoyos Financieros	-	-	-	-	-	-
Adeudos de Ejercicios Fiscales Anteriores (Adefas)	96,674,000	1,485,381,057	1,582,055,057	1,481,267,523	1,192,765,744	100,787,534
Total del Gasto	22,792,068,000	8,894,093,030	31,686,161,030	19,693,973,134	17,851,394,306	11,992,187,896

Estado Analítico del Ejercicio del Presupuesto de Egresos Detallado - LDF

Clasificación por Objeto del Gasto
(Capítulo y Concepto)

Concepto	Egresos					Subejercicio
	Aprobado	Ampliaciones / (Reducciones)	Modificado	Devengado	Pagado	
Gasto No Etiquetado	11,645,978,000	4,275,500,190	15,921,478,190	11,807,689,295	10,215,817,710	4,113,788,895
<i>Servicios Personales</i>	<i>1,981,406,640</i>	<i>(4,943,618)</i>	<i>1,976,463,022</i>	<i>1,190,804,998</i>	<i>1,182,123,024</i>	<i>785,658,024</i>
Remuneraciones al Personal de Carácter Permanente	628,857,055	6,661,624	635,518,679	461,481,782	461,096,700	174,036,897
Remuneraciones al Personal de Carácter Transitorio	37,075,351	54,258,002	91,333,353	52,147,335	52,054,488	39,186,018
Remuneraciones Adicionales y Especiales	411,455,514	48,099,997	459,555,511	152,023,794	150,652,889	307,531,717
Seguridad Social	330,238,099	(18,151,843)	312,086,256	194,050,794	189,862,537	118,035,462
Otras Prestaciones Sociales y Económicas	438,536,621	27,898,702	466,435,323	330,604,643	327,959,760	135,830,680
Previsiones	133,244,000	(123,744,000)	9,500,000	-	-	9,500,000
Pago de Estímulos a Servidores Públicos	2,000,000	33,900	2,033,900	496,650	496,650	1,537,250
<i>Materiales y Suministros</i>	<i>261,432,273</i>	<i>97,036,155</i>	<i>358,468,428</i>	<i>293,387,450</i>	<i>253,222,047</i>	<i>65,080,978</i>
Materiales de Admón., Emisión de Doctos. y Art. Oficiales	19,375,473	40,674,467	60,049,940	23,285,363	12,925,803	36,764,577
Alimentos y Utensilios	136,923,093	(10,570,520)	126,352,573	105,862,759	105,425,334	20,489,814
Materias Primas y Materiales de Prod. y Comercialización	29,140	240,609	269,749	269,749	197,788	-
Materiales y Artículos de Construcción y de Reparación	3,749,117	68,146,999	71,896,116	71,653,485	47,250,598	242,631
Productos Químicos, Farmacéuticos y de Laboratorio	2,025,779	2,497,553	4,523,332	4,274,930	2,891,055	248,402
Combustibles, Lubrificantes y Aditivos	91,102,257	(20,207,978)	70,894,279	64,462,297	63,866,064	6,431,982
Vestuario, Blancos, Prendas de Protección y Art. Deportivos	1,140,300	5,367,725	6,508,025	6,358,165	6,053,299	149,860
Materiales y Suministros Para Seguridad	199,947	1,213,111	1,413,058	1,413,058	1,413,058	-
Herramientas, Refacciones y Accesorios Menores	6,887,167	9,674,189	16,561,356	15,807,644	13,199,048	753,712
<i>Servicios Generales</i>	<i>437,895,087</i>	<i>168,654,094</i>	<i>606,549,181</i>	<i>581,196,215</i>	<i>448,164,929</i>	<i>25,352,966</i>
Servicios Básicos	44,581,749	9,509,808	54,091,557	48,068,374	45,762,598	6,023,183
Servicios de Arrendamiento	29,777,899	70,949,646	100,727,545	96,791,455	77,651,881	3,936,090
Servicios Profesionales, Científicos, Técnicos y Otros Serv.	37,109,089	85,569,656	122,678,745	118,404,093	68,550,500	4,274,652
Servicios Financieros, Bancarios y Comerciales	8,385,207	68,405,598	76,790,805	76,248,082	75,425,888	542,723
Servicios de Instalación, Reparación, Mantto. y Conservación	59,815,211	231,505	60,046,716	53,398,749	35,882,164	6,647,967
Servicios de Comunicación Social y Publicidad	94,177,086	2,925,553	97,102,639	96,930,155	57,723,133	172,484
Servicios de Traslado y Viáticos	11,968,729	(2,279,482)	9,689,247	8,560,538	8,411,727	1,128,709
Servicios Oficiales	6,618,422	4,900,716	11,519,138	10,704,708	10,390,408	814,430
Otros Servicios Generales	145,461,695	(71,558,906)	73,902,789	72,090,061	68,366,630	1,812,728
<i>Transferencias, Asignaciones, Subsidios y Otras Ayudas</i>	<i>5,431,335,000</i>	<i>1,859,668,724</i>	<i>7,291,003,724</i>	<i>5,304,779,510</i>	<i>4,506,868,530</i>	<i>1,986,224,214</i>
Transferencias Internas y Asignaciones al Sector Público	4,741,765,000	1,207,016,785	5,948,781,785	4,296,106,324	3,807,567,396	1,652,675,461
Transferencias al Resto del Sector Público	-	-	-	-	-	-
Subsidios y Subvenciones	-	96,475,108	96,475,108	34,505,146	33,432,047	61,969,962
Ayudas Sociales	7,688,000	503,175,892	510,863,892	485,229,205	179,787,111	25,634,687
Pensiones y Jubilaciones	679,835,000	498,041	680,333,041	434,388,937	431,532,078	245,944,104
Transferencias a Fideicomisos, Mandatos y Otros Análogos	-	54,549,898	54,549,898	54,549,898	54,549,898	-
Transferencias a la Seguridad Social	-	-	-	-	-	-
Donativos	2,047,000	(2,047,000)	-	-	-	-
Transferencias al Exterior	-	-	-	-	-	-
<i>Bienes Muebles, Inmuebles e Intangibles</i>	<i>15,000,000</i>	<i>74,637,056</i>	<i>89,637,056</i>	<i>18,197,628</i>	<i>10,047,586</i>	<i>71,439,428</i>
Mobiliario y Equipo de Administración	15,000,000	(5,680,768)	9,319,232	9,542,482	4,306,423	(223,250)
Mobiliario y Equipo Educativo y Recreativo	-	318,687	318,687	290,359	290,359	28,328
Equipo e Instrumental Médico y de Laboratorio	-	303,576	303,576	296,848	296,848	6,728
Vehículos y Equipo de Transporte	-	50,432,057	50,432,057	1,958,080	458,200	48,473,977
Equipo de Defensa y Seguridad	-	-	-	-	-	-
Maquinaria, Otros Equipos y Herramientas	-	23,850,600	23,850,600	696,955	579,632	23,153,645
Activos Biológicos	-	-	-	-	-	-
Bienes Inmuebles	-	-	-	-	-	-
Activos Intangibles	-	5,412,904	5,412,904	5,412,904	4,116,124	-
<i>Inversión Pública</i>	<i>555,127,000</i>	<i>1,125,744,393</i>	<i>1,680,871,393</i>	<i>1,204,217,632</i>	<i>886,177,039</i>	<i>476,653,761</i>
Obra Pública en Bienes de Dominio Público	190,000,000	201,475,209	391,475,209	380,242,131	232,671,288	11,233,078
Obra Pública en Bienes Propios	126,127,000	1,163,269,184	1,289,396,184	823,975,501	653,505,751	465,420,683
Proyectos Productivos y Acciones de Fomento	239,000,000	(239,000,000)	-	-	-	-
<i>Inversiones Financieras y Otras Provisiones</i>	<i>300,339,000</i>	<i>(300,339,000)</i>	<i>-</i>	<i>-</i>	<i>-</i>	<i>-</i>
Inversiones Para el Fomento de Actividades Productivas	-	-	-	-	-	-
Acciones y Participaciones de Capital	-	-	-	-	-	-
Compra de Títulos y Valores	-	-	-	-	-	-
Concesión de Préstamos	-	-	-	-	-	-
Inversiones en Fideicomisos, Mandatos y Otros Análogos	-	-	-	-	-	-
Fideicomiso de Desastres Naturales (Informativo)	-	-	-	-	-	-
Otras Inversiones Financieras	-	-	-	-	-	-
Provisiones para Contingencias y Otras Erogaciones Especiales	300,339,000	(300,339,000)	-	-	-	-
<i>Participaciones y Aportaciones</i>	<i>2,566,769,000</i>	<i>198,520,666</i>	<i>2,765,289,666</i>	<i>2,176,668,340</i>	<i>2,168,158,026</i>	<i>588,621,326</i>
Participaciones	2,392,251,000	183,520,666	2,575,771,666	2,030,779,837	2,022,708,690	544,991,829
Aportaciones	174,518,000	15,000,000	189,518,000	145,888,503	145,449,336	43,629,497
Convenios	-	-	-	-	-	-
<i>Deuda Pública</i>	<i>96,674,000</i>	<i>1,056,521,720</i>	<i>1,153,195,720</i>	<i>1,038,437,522</i>	<i>761,056,529</i>	<i>114,758,198</i>
Amortización de la Deuda Pública	-	13,970,664	13,970,664	-	-	13,970,664
Intereses de la Deuda Pública	-	-	-	-	-	-
Comisiones de la Deuda Pública	-	-	-	-	-	-
Gastos de la Deuda Pública	-	-	-	-	-	-
Costo por Coberturas	-	-	-	-	-	-
Apoyos Financieros	-	-	-	-	-	-
Adeudos de Ejercicios Fiscales Anteriores (Adefas)	96,674,000	1,042,551,056	1,139,225,056	1,038,437,522	761,056,529	100,787,534

Concepto	Egresos					Subejercicio
	Aprobado	Ampliaciones / (Reducciones)	Modificado	Devengado	Pagado	
Gasto Etiquetado	11,146,090,000	4,618,592,840	15,764,682,840	7,886,283,839	7,635,576,596	7,878,399,001
<i>Servicios Personales</i>	-	6,086,807	6,086,807	5,478,892	5,478,892	607,915
Remuneraciones al Personal de Carácter Permanente	-	-	-	-	-	-
Remuneraciones al Personal de Carácter Transitorio	-	6,086,807	6,086,807	5,478,892	5,478,892	607,915
Remuneraciones Adicionales y Especiales	-	-	-	-	-	-
Seguridad Social	-	-	-	-	-	-
Otras Prestaciones Sociales y Económicas	-	-	-	-	-	-
Previsiones	-	-	-	-	-	-
Pago de Estímulos a Servidores Públicos	-	-	-	-	-	-
<i>Materiales y Suministros</i>	-	65,214,260	65,214,260	43,245,939	36,158,110	21,968,321
Materiales de Admón., Emisión de Doctos. y Art. Oficiales	-	221,567	221,567	221,567	157,332	-
Alimentos y Utensilios	-	81,737	81,737	81,737	81,737	-
Materias Primas y Materiales de Prod. y Comercialización	-	2,450	2,450	2,450	2,450	-
Materiales y Artículos de Construcción y de Reparación	-	41,102	41,102	41,102	41,102	-
Productos Químicos, Farmacéuticos y de Laboratorio	-	17,489,162	17,489,162	17,489,162	17,489,162	-
Combustibles, Lubricantes y Aditivos	-	252,220	252,220	148,720	148,120	103,500
Vestuario, Blancos, Prendas de Protección y Art. Deportivos	-	24,096,910	24,096,910	7,099,203	76,209	16,997,707
Materiales y Suministros Para Seguridad	-	22,988,408	22,988,408	18,161,998	18,161,998	4,826,410
Herramientas, Refacciones y Accesorios Menores	-	40,704	40,704	-	-	40,704
<i>Servicios Generales</i>	-	97,293,075	97,293,075	97,293,077	86,871,396	(2)
Servicios Básicos	-	12,214,130	12,214,130	12,214,132	12,214,131	(2)
Servicios de Arrendamiento	-	126,950	126,950	126,950	126,950	-
Servicios Profesionales, Científicos, Técnicos y Otros Serv.	-	45,876,892	45,876,892	45,876,892	35,502,119	-
Servicios Financieros, Bancarios y Comerciales	-	86,420	86,420	86,420	86,420	-
Servicios de Instalación, Reparación, Mantto. y Conservación	-	35,847,837	35,847,837	35,847,837	35,847,837	-
Servicios de Comunicación Social y Publicidad	-	242,319	242,319	242,319	242,319	-
Servicios de Traslado y Viáticos	-	97,746	97,746	97,746	95,146	-
Servicios Oficiales	-	121,307	121,307	121,307	77,000	-
Otros Servicios Generales	-	2,679,474	2,679,474	2,679,474	2,679,474	-
<i>Transferencias, Asignaciones, Subsidios y Otras Ayudas</i>	8,451,445,000	2,439,572,420	10,891,017,420	3,879,942,358	3,855,178,563	7,011,075,062
Transferencias Internas y Asignaciones al Sector Público	8,451,445,000	2,337,963,108	10,789,408,108	3,782,004,810	3,757,334,124	7,007,403,298
Transferencias al Resto del Sector Público	-	-	-	-	-	-
Subsidios y Subvenciones	-	3,912,792	3,912,792	241,028	147,919	3,671,764
Ayudas Sociales	-	97,696,520	97,696,520	97,696,520	97,696,520	-
Pensiones y Jubilaciones	-	-	-	-	-	-
Transferencias a Fideicomisos, Mandatos y Otros Análogos	-	-	-	-	-	-
Transferencias a la Seguridad Social	-	-	-	-	-	-
Donativos	-	-	-	-	-	-
Transferencias al Exterior	-	-	-	-	-	-
<i>Bienes Muebles, Inmuebles e Intangibles</i>	-	98,683,563	98,683,563	85,308,131	73,990,484	13,375,432
Mobiliario y Equipo de Administración	-	8,672,285	8,672,285	3,853,071	3,633,715	4,819,214
Mobiliario y Equipo Educativo y Recreativo	-	1,304,078	1,304,078	1,042,962	765,194	261,116
Equipo e Instrumental Médico y de Laboratorio	-	735,369	735,369	735,369	735,369	-
Vehículos y Equipo de Transporte	-	43,065,882	43,065,882	43,065,882	43,065,882	-
Equipo de Defensa y Seguridad	-	10,265,555	10,265,555	2,248,630	1,298,630	8,016,925
Maquinaria, Otros Equipos y Herramientas	-	26,210,661	26,210,661	25,932,484	18,165,761	278,177
Activos Biológicos	-	-	-	-	-	-
Bienes Inmuebles	-	-	-	-	-	-
Activos Intangibles	-	8,429,733	8,429,733	8,429,733	6,325,933	-
<i>Inversión Pública</i>	477,014,000	10,335,789	487,349,789	400,141,801	384,549,113	87,207,988
Obra Pública en Bienes de Dominio Público	-	87,057,706	87,057,706	83,557,199	79,141,901	3,500,507
Obra Pública en Bienes Propios	477,014,000	(76,721,917)	400,292,083	316,584,602	305,407,212	83,707,481
Proyectos Productivos y Acciones de Fomento	-	-	-	-	-	-
<i>Inversiones Financieras y Otras Provisiones</i>	62,772,000	(62,772,000)	-	-	-	-
Inversiones Para el Fomento de Actividades Productivas	-	-	-	-	-	-
Acciones y Participaciones de Capital	-	-	-	-	-	-
Compra de Títulos y Valores	-	-	-	-	-	-
Concesión de Préstamos	-	-	-	-	-	-
Inversiones en Fideicomisos, Mandatos y Otros Análogos	-	-	-	-	-	-
Fideicomiso de Desastres Naturales (Informativo)	-	-	-	-	-	-
Otras Inversiones Financieras	-	-	-	-	-	-
Provisiones para Contingencias y Otras Erogaciones Especiales	62,772,000	(62,772,000)	-	-	-	-
<i>Participaciones y Aportaciones</i>	1,406,474,000	563,262,356	1,969,736,356	1,838,072,266	1,678,689,747	131,664,090
Participaciones	-	-	-	-	-	-
Aportaciones	1,406,474,000	172,571,343	1,579,045,343	1,447,381,253	1,317,178,024	131,664,090
Convenios	-	390,691,013	390,691,013	390,691,013	361,511,723	-
<i>Deuda Pública</i>	748,385,000	1,400,916,570	2,149,301,570	1,536,801,375	1,514,660,291	612,500,195
Amortización de la Deuda Pública	265,608,000	676,012,845	941,620,845	704,061,055	703,949,630	237,559,790
Intereses de la Deuda Pública	476,166,000	282,073,724	758,239,724	386,958,710	376,049,837	371,281,014
Comisiones de la Deuda Pública	-	-	-	-	-	-
Gastos de la Deuda Pública	6,611,000	-	6,611,000	2,951,609	2,951,609	3,659,391
Costo por Coberturas	-	-	-	-	-	-
Apoyos Financieros	-	-	-	-	-	-
Adeudos de Ejercicios Fiscales Anteriores (Adefas)	-	442,830,001	442,830,001	442,830,001	431,709,215	-
Total de Egresos	22,792,068,000	8,894,093,030	31,686,161,030	19,693,973,134	17,851,394,306	11,992,187,896

Estado Analítico del Ejercicio del Presupuesto de Egresos

Clasificación Administrativa

Concepto	Egresos					Subejercicio
	Aprobado	Ampliaciones/ (Reducciones)	Modificado	Devengado	Pagado	
	1	2	3 = (1 + 2)	4	5	
Secretaría Ejecutiva de la Gobernatura	189,128,000	222,459,178	411,587,178	333,415,503	272,976,021	78,171,675
Secretaría de Gobierno	381,619,000	55,182,687	436,801,687	276,740,362	263,537,270	160,061,325
Secretaría de Hacienda	992,217,000	2,986,102,725	3,978,319,725	3,158,940,491	2,568,560,332	819,379,234
Secretaría de Economía	101,582,000	(79,817,905)	21,764,095	14,824,963	13,974,242	6,939,132
Secretaría de Desarrollo Agropecuario	120,122,000	11,756,629	131,878,629	114,698,828	112,952,481	17,179,801
Secretaría de Obras Públicas	138,367,000	2,007,563,079	2,145,930,079	1,575,972,521	1,217,767,106	569,957,558
Secretaría de Educación	382,135,000	(243,489,753)	138,645,247	131,921,307	131,657,322	6,723,940
Secretaría de Salud	20,325,000	1,534,597	21,859,597	14,065,875	13,929,229	7,793,722
Fiscalía General del Estado	370,330,000	21,412,687	391,742,687	266,265,088	248,064,697	125,477,599
Secretaría de Administración	96,500,000	465,385,756	561,885,756	520,620,601	514,138,288	41,265,155
Secretaría de la Contraloría	24,174,000	19,834,293	44,008,293	32,029,144	31,692,630	11,979,149
Comisión Estatal de Seguridad Pública	905,871,000	172,188,452	1,078,059,452	775,386,428	715,539,139	302,673,024
Consejería Jurídica	22,874,000	3,559,329	26,433,329	18,935,596	18,425,666	7,497,733
Secretaría de Turismo	36,482,000	(14,553,774)	21,928,226	15,617,315	13,487,443	6,310,911
Secretaría de Desarrollo Social	104,047,000	29,410,415	133,457,415	61,692,622	52,266,418	71,764,793
Secretaría del Trabajo	86,225,000	(232,827)	85,992,173	56,349,940	52,343,211	29,642,233
Secretaría de Cultura	88,895,000	10,482,191	99,377,191	81,476,315	72,164,009	17,900,876
Secretaría de Desarrollo Sustentable	54,662,000	33,091,354	87,753,354	61,952,497	51,923,180	25,800,857
Secretaría de Innovación, Ciencia y Tec.	23,226,000	7,182,684	30,408,684	22,491,008	21,372,561	7,917,676
Secretaría de Movilidad y Transporte	47,981,000	16,413,012	64,394,012	41,660,542	27,996,919	22,733,470
Gastos Institucionales	1,566,147,000	(947,852,668)	618,294,332	321,450,484	305,437,732	296,843,848
Total del Gasto	5,752,909,000	4,777,612,141	10,530,521,141	7,896,507,430	6,720,205,896	2,634,013,711

Poder Ejecutivo del Gobierno del Estado de Morelos
Estado Analítico del Ejercicio del Presupuesto de Egresos
Clasificación Administrativa
Del 1 de enero al 30 de septiembre de 2018

Concepto	Egresos					Subejercicio
	Aprobado	Ampliaciones/ (Reducciones)	Modificado	Devengado	Pagado	
	1	2	3 = (1 + 2)	4	5	
Poder Ejecutivo	5,752,909,000	4,777,612,141	10,530,521,141	7,896,507,430	6,720,205,896	2,634,013,711
Poder Legislativo	418,500,000	30,000,000	448,500,000	386,375,000	376,375,000	62,125,000
Poder Judicial	645,045,000	77,001,638	722,046,638	557,044,875	518,939,132	165,001,763
Organismos Autónomos	2,079,938,000	1,711,494,637	3,791,432,637	2,168,040,306	2,035,565,367	1,623,392,331
Poder Ejecutivo de los Municipios	3,973,243,000	761,783,022	4,735,026,022	4,014,740,606	3,846,847,773	720,285,416
Total del Gasto	12,869,635,000	7,357,891,438	20,227,526,438	15,022,708,217	13,497,933,168	5,204,818,221

Sector Paraestatal del Gobierno del Estado de Morelos
Estado Analítico del Ejercicio del Presupuesto de Egresos
Clasificación Administrativa
Del 1 de enero al 30 de septiembre de 2018

Concepto	Egresos					Subejercicio
	Aprobado	Ampliaciones/ (Reducciones)	Modificado	Devengado	Pagado	
	1	2	3 = (1 + 2)	4	5	
Entidades Paraestatales y Fideicomisos No Empresariales y No Financieros	9,922,433,000	1,536,201,592	11,458,634,592	4,671,264,917	4,353,461,138	6,787,369,675
Instituciones Públicas de la Seguridad Social	-	-	-	-	-	-
Entidades Paraestatales Empresariales No Financieras con Participación Estatal Mayoritaria	-	-	-	-	-	-
Fideicomisos Empresariales No Financieros con Participación Estatal Mayoritaria	-	-	-	-	-	-
Entidades Paraestatales Empresariales Financieras Monetarias con Participación Estatal Mayoritaria	-	-	-	-	-	-
Entidades Paraestatales Empresariales Financieras No Monetarias con Participación Estatal Mayoritaria	-	-	-	-	-	-
Fideicomisos Financieros Públicos con Participación Estatal Mayoritaria	-	-	-	-	-	-
Total del Gasto	9,922,433,000	1,536,201,592	11,458,634,592	4,671,264,917	4,353,461,138	6,787,369,675

Estado Analítico del Ejercicio del Presupuesto de Egresos Detallado - LDF

Clasificación Administrativa

Concepto	Egresos					Subejercicio
	Aprobado	Ampliaciones/ (Reducciones)	Modificado	Devengado	Pagado	
Gasto No Etiquetado	11,645,978,000	4,275,500,190	15,921,478,190	11,807,689,295	10,215,817,709	4,113,788,895
Secretaría Ejecutiva de la Gobernatura	189,128,000	222,459,178	411,587,178	333,415,503	272,976,021	78,171,675
Secretaría de Gobierno	381,619,000	50,028,036	431,647,036	271,797,531	260,518,663	159,849,505
Secretaría de Hacienda	243,832,000	1,474,991,474	1,718,823,474	1,548,296,266	980,310,992	170,527,208
Secretaría de Economía	101,582,000	(79,817,905)	21,764,095	14,824,963	13,974,242	6,939,132
Secretaría de Desarrollo Agropecuario	120,122,000	7,480,807	127,602,807	110,423,006	108,676,658	17,179,801
Secretaría de Obras Públicas	138,367,000	1,674,316,372	1,812,683,372	1,312,994,423	963,785,209	499,688,949
Secretaría de Educación	43,851,000	1,043,780	44,894,780	38,170,840	37,906,855	6,723,940
Secretaría de Salud	20,325,000	1,534,597	21,859,597	14,065,875	13,929,229	7,793,722
Fiscalía General del Estado	370,330,000	(16,432,050)	353,897,950	228,420,351	224,741,460	125,477,599
Secretaría de Administración	96,500,000	465,385,756	561,885,756	520,620,601	514,138,288	41,265,155
Secretaría de la Contraloría	24,174,000	19,834,293	44,008,293	32,029,144	31,692,630	11,979,149
Comisión Estatal de Seguridad Pública	767,141,000	114,009,966	881,150,966	608,180,011	558,803,255	272,970,955
Consejería Jurídica	22,874,000	3,559,329	26,433,329	18,935,596	18,425,666	7,497,733
Secretaría de Turismo	36,482,000	(14,553,774)	21,928,226	15,617,315	13,487,443	6,310,911
Secretaría de Desarrollo Social	104,047,000	(3,543,917)	100,503,083	37,426,046	34,641,787	63,077,037
Secretaría del Trabajo	86,225,000	(232,827)	85,992,173	56,349,940	52,343,211	29,642,233
Secretaría de Cultura	88,895,000	6,580,123	95,475,123	77,574,247	68,348,957	17,900,876
Secretaría de Desarrollo Sustentable	54,662,000	16,805,143	71,467,143	48,721,317	40,142,000	22,745,826
Secretaría de Innovación, Ciencia y Tec.	23,226,000	5,269,030	28,495,030	21,352,617	20,401,904	7,142,413
Secretaría de Movilidad y Transporte	47,981,000	16,413,012	64,394,012	41,660,542	27,996,919	22,733,470
Gastos Institucionales	1,503,375,000	(885,080,668)	618,294,332	321,450,484	305,437,732	296,843,848
Poder Legislativo	418,500,000	30,000,000	448,500,000	386,375,000	376,375,000	62,125,000
Poder Judicial	645,045,000	77,001,638	722,046,638	557,044,875	518,939,132	165,001,763
Organismos Autónomos	1,079,938,000	464,873,844	1,544,811,844	921,419,513	789,090,598	623,392,331
Entidades Paraestatales y Fideicomisos No Empresariales y No Financieros	2,470,988,000	425,054,287	2,896,042,287	2,093,854,949	1,800,575,832	802,187,338
Fideicomisos Empresariales No Financieros con Participación Estatal Mayoritaria	-	-	-	-	-	-
Poder Ejecutivo de los Municipios	2,566,769,000	198,520,666	2,765,289,666	2,176,668,340	2,168,158,026	588,621,326
Gasto Etiquetado	11,146,090,000	4,618,592,840	15,764,682,840	7,886,283,839	7,635,576,597	7,878,399,001
Secretaría Ejecutiva de la Gobernatura	-	-	-	-	-	-
Secretaría de Gobierno	-	5,154,651	5,154,651	4,942,831	3,018,607	211,820
Secretaría de Hacienda	748,385,000	1,511,111,251	2,259,496,251	1,610,644,225	1,588,249,340	648,852,026
Secretaría de Economía	-	-	-	-	-	-
Secretaría de Desarrollo Agropecuario	-	4,275,822	4,275,822	4,275,822	4,275,823	-
Secretaría de Obras Públicas	-	333,246,707	333,246,707	262,978,098	253,981,897	70,268,609
Secretaría de Educación	338,284,000	(244,533,533)	93,750,467	93,750,467	93,750,467	-
Secretaría de Salud	-	-	-	-	-	-
Fiscalía General del Estado	-	37,844,737	37,844,737	37,844,737	23,323,237	-
Secretaría de Administración	-	-	-	-	-	-
Secretaría de la Contraloría	-	-	-	-	-	-
Comisión Estatal de Seguridad Pública	138,730,000	58,178,486	196,908,486	167,206,417	156,735,884	29,702,069
Consejería Jurídica	-	-	-	-	-	-
Secretaría de Turismo	-	-	-	-	-	-
Secretaría de Desarrollo Social	-	32,954,332	32,954,332	24,266,576	17,624,631	8,687,756
Secretaría del Trabajo	-	-	-	-	-	-
Secretaría de Cultura	-	3,902,068	3,902,068	3,902,068	3,815,052	-
Secretaría de Desarrollo Sustentable	-	16,286,211	16,286,211	13,231,180	11,781,180	3,055,031
Secretaría de Innovación, Ciencia y Tec.	-	1,913,654	1,913,654	1,138,391	970,657	775,263
Secretaría de Movilidad y Transporte	-	-	-	-	-	-
Gastos Institucionales	62,772,000	(62,772,000)	-	-	-	-
Poder Legislativo	-	-	-	-	-	-
Poder Judicial	-	-	-	-	-	-
Organismos Autónomos	1,000,000,000	1,246,620,793	2,246,620,793	1,246,620,793	1,246,474,769	1,000,000,000
Entidades Paraestatales y Fideicomisos No Empresariales y No Financieros	7,451,445,000	1,111,147,305	8,562,592,305	2,577,409,968	2,552,885,306	5,985,182,337
Fideicomisos Empresariales No Financieros con Participación Estatal Mayoritaria	-	-	-	-	-	-
Poder Ejecutivo de los Municipios	1,406,474,000	563,262,356	1,969,736,356	1,838,072,266	1,678,689,747	131,664,090
Total de Egresos	22,792,068,000	8,894,093,030	31,686,161,030	19,693,973,134	17,851,394,306	11,992,187,896

Estado Analítico del Ejercicio del Presupuesto de Egresos

Clasificación Funcional
(Finalidad y Función)

Concepto	Egresos					Subejercicio 6 = (3 - 4)
	Aprobado	Ampliaciones/ (Reducciones)	Modificado	Devengado	Pagado	
	1	2	3 = (1 + 2)	4	5	
Gobierno	20,822,491,015	3,524,761,934	24,347,252,949	13,885,191,485	13,098,231,791	10,462,061,464
Legislación	9,364,660	1,053,286	10,417,946	6,867,379	6,740,500	3,550,567
Justicia	587,355,123	54,941,464	642,296,587	431,460,982	404,871,531	210,835,605
Coordinación de la Política de Gobierno	272,681,972	468,852,368	741,534,340	640,131,847	633,955,632	101,402,493
Relaciones Exteriores	-	-	-	-	-	-
Asuntos Financieros y Hacendarios	18,779,799,943	2,618,740,032	21,398,539,975	11,651,493,533	11,066,643,758	9,747,046,442
Seguridad Nacional	-	-	-	-	-	-
Asuntos de Orden Público y de Seguridad Interior	929,310,742	334,026,477	1,263,337,219	934,311,569	808,109,856	329,025,650
Otros Servicios Generales	243,978,575	47,148,307	291,126,882	220,926,175	177,910,514	70,200,707
Desarrollo Social	721,256,749	2,488,835,074	3,210,091,823	2,418,891,960	1,886,230,355	791,199,863
Protección Ambiental	41,706,762	87,004,436	128,711,198	98,498,525	59,642,650	30,212,673
Vivienda y Servicios a la Comunidad	74,706,581	1,321,705,132	1,396,411,713	1,264,361,166	828,254,878	132,050,547
Salud	20,325,000	78,437,395	98,762,395	79,029,855	78,893,209	19,732,540
Recreación, Cultura y Otras Manifestaciones Sociales	93,668,899	160,212,630	253,881,529	183,216,442	166,082,171	70,665,087
Educación	392,827,321	847,467,331	1,240,294,652	763,440,441	724,567,590	476,854,211
Protección Social	-	-	-	-	-	-
Otros Asuntos Sociales	98,022,186	(5,991,850)	92,030,336	30,345,531	28,789,857	61,684,805
Desarrollo Económico	499,935,236	437,028,396	936,963,632	814,650,791	591,215,340	122,312,841
Asuntos Económicos, Comerciales y Laborales en General	134,694,263	(84,368,238)	50,326,025	33,378,227	32,437,086	16,947,798
Agropecuaria, Silvicultura, Pesca y Caza	120,122,000	42,922,796	163,044,796	145,864,994	113,702,480	17,179,802
Combustibles y Energía	-	3,121,944	3,121,944	2,614,929	2,614,929	507,015
Minería, Manufacturas y Construcción	95,000,000	(95,000,000)	-	-	-	-
Transporte	90,410,973	554,801,986	645,212,959	573,360,200	390,796,963	71,852,759
Comunicaciones	-	-	-	-	-	-
Turismo	36,482,000	4,807,750	41,289,750	33,381,958	30,247,343	7,907,792
Ciencia, Tecnología e Innovación	23,226,000	10,698,180	33,924,180	26,006,505	21,372,561	7,917,675
Otras Industrias y Otros Asuntos Económicos	-	43,978	43,978	43,978	43,978	-
Otras no Clasificadas en Funciones Anteriores	748,385,000	2,443,467,626	3,191,852,626	2,575,238,898	2,275,716,820	616,613,728
Transacciones de la Deuda Pública / Costo Financiero de la Deuda	748,385,000	958,086,569	1,706,471,569	1,093,971,375	1,082,951,076	612,500,194
Transferencias, Participaciones y Aportaciones entre Diferentes Niveles y Ordenes de Gobierno	-	-	-	-	-	-
Saneamiento del Sistema Financiero	-	-	-	-	-	-
Adeudos de Ejercicios Fiscales Anteriores	-	1,485,381,057	1,485,381,057	1,481,267,523	1,192,765,744	4,113,534
Total del Gasto	22,792,068,000	8,894,093,030	31,686,161,030	19,693,973,134	17,851,394,306	11,992,187,896

Estado Analítico del Ejercicio del Presupuesto de Egresos Detallado - LDF

Clasificación Funcional
(Finalidad y Función)

Concepto	Egresos					Subejercicio
	Aprobado	Ampliaciones/ (Reducciones)	Modificado	Devengado	Pagado	
Gasto No Etiquetado	11,645,978,000	4,275,500,190	15,921,478,190	11,807,689,295	10,215,817,709	4,113,788,895
<i>Gobierno</i>	<i>10,763,070,015</i>	<i>1,099,006,631</i>	<i>11,862,076,646</i>	<i>8,531,002,716</i>	<i>7,904,580,405</i>	<i>3,331,073,930</i>
Legislación	9,364,660	1,053,286	10,417,946	6,867,379	6,740,500	3,550,567
Justicia	587,355,123	5,543,073	592,898,196	382,605,340	372,460,579	210,292,856
Coordinación de la Política de Gobierno	272,681,972	467,787,484	740,469,456	639,066,963	633,144,548	101,402,493
Relaciones Exteriores	-	-	-	-	-	-
Asuntos Financieros y Hacendarios	8,859,108,943	308,540,522	9,167,649,465	6,521,328,238	6,069,845,789	2,646,321,227
Seguridad Nacional	-	-	-	-	-	-
Asuntos de Orden Público y de Seguridad Interior	790,580,742	269,424,488	1,060,005,230	760,681,650	644,950,469	299,323,580
Otros Servicios Generales	243,978,575	46,657,778	290,636,353	220,453,146	177,438,520	70,183,207
<i>Desarrollo Social</i>	<i>382,972,749</i>	<i>1,797,316,233</i>	<i>2,180,288,982</i>	<i>1,519,038,648</i>	<i>1,049,822,785</i>	<i>661,250,334</i>
Protección Ambiental	41,706,762	53,209,278	94,916,040	72,325,488	45,924,222	22,590,552
Vivienda y Servicios a la Comunidad	74,706,581	852,858,422	927,565,003	805,771,088	410,754,663	121,793,915
Salud	20,325,000	64,769,756	85,094,756	67,342,896	67,206,250	17,751,860
Recreación, Cultura y Otras Manifestaciones Sociales	93,668,899	148,566,587	242,235,486	177,348,579	160,301,324	64,886,907
Educación	54,543,321	689,805,214	744,348,535	368,668,258	339,564,205	375,680,277
Protección Social	-	-	-	-	-	-
Otros Asuntos Sociales	98,022,186	(11,893,024)	86,129,162	27,582,339	26,072,121	58,546,823
<i>Desarrollo Económico</i>	<i>499,935,236</i>	<i>336,626,270</i>	<i>836,561,506</i>	<i>719,210,409</i>	<i>500,357,990</i>	<i>117,351,097</i>
Asuntos Económicos, Comerciales y Laborales en Gral.	134,694,263	(84,368,238)	50,326,025	33,378,227	32,437,086	16,947,798
Agropecuaria, Silvicultura, Pesca y Caza	120,122,000	38,646,974	158,768,974	141,589,172	109,426,658	17,179,802
Combustibles y Energía	-	507,015	507,015	-	-	507,015
Minería, Manufacturas y Construcción	95,000,000	(95,000,000)	-	-	-	-
Transporte	90,410,973	463,556,823	553,967,796	485,948,960	307,801,021	68,018,836
Comunicaciones	-	-	-	-	-	-
Turismo	36,482,000	4,455,192	40,937,192	33,381,958	30,247,343	7,555,234
Ciencia, Tecnología e Innovación	23,226,000	8,784,526	32,010,526	24,868,114	20,401,904	7,142,412
Otras Industrias y Otros Asuntos Económicos	-	43,978	43,978	43,978	43,978	-
<i>Otras no Clasificadas en Funciones Anteriores</i>	<i>-</i>	<i>1,042,551,056</i>	<i>1,042,551,056</i>	<i>1,038,437,522</i>	<i>761,056,529</i>	<i>4,113,534</i>
Transacciones de la Deuda Pública / Costo Financiero de la Deuda	-	-	-	-	-	-
Transferencias, Participaciones y Aportaciones entre Diferentes Niveles y Ordenes de Gobierno	-	-	-	-	-	-
Saneamiento del Sistema Financiero	-	-	-	-	-	-
Adeudos de Ejercicios Fiscales Anteriores	-	1,042,551,056	1,042,551,056	1,038,437,522	761,056,529	4,113,534
Gasto Etiquetado	11,146,090,000	4,618,592,840	15,764,682,840	7,886,283,839	7,635,576,597	7,878,399,001
<i>Gobierno</i>	<i>10,059,421,000</i>	<i>2,425,755,303</i>	<i>12,485,176,303</i>	<i>5,354,188,769</i>	<i>5,193,651,386</i>	<i>7,130,987,534</i>
Legislación	-	-	-	-	-	-
Justicia	-	49,398,391	49,398,391	48,855,642	32,410,952	542,749
Coordinación de la Política de Gobierno	-	1,064,884	1,064,884	1,064,884	811,084	-
Relaciones Exteriores	-	-	-	-	-	-
Asuntos Financieros y Hacendarios	9,920,691,000	2,310,199,510	12,230,890,510	5,130,165,295	4,996,797,969	7,100,725,215
Seguridad Nacional	-	-	-	-	-	-
Asuntos de Orden Público y de Seguridad Interior	138,730,000	64,601,989	203,331,989	173,629,919	163,159,387	29,702,070
Otros Servicios Generales	-	490,529	490,529	473,029	471,994	17,500
<i>Desarrollo Social</i>	<i>338,284,000</i>	<i>691,518,841</i>	<i>1,029,802,841</i>	<i>899,853,312</i>	<i>836,407,570</i>	<i>129,949,529</i>
Protección Ambiental	-	33,795,158	33,795,158	26,173,037	13,718,428	7,622,121
Vivienda y Servicios a la Comunidad	-	468,846,710	468,846,710	458,590,078	417,500,215	10,256,632
Salud	-	13,667,639	13,667,639	11,686,959	11,686,959	1,980,680
Recreación, Cultura y Otras Manifestaciones Sociales	-	11,646,043	11,646,043	5,867,863	5,780,847	5,778,180
Educación	338,284,000	157,662,117	495,946,117	394,772,183	385,003,385	101,173,934
Protección Social	-	-	-	-	-	-
Otros Asuntos Sociales	-	5,901,174	5,901,174	2,763,192	2,717,736	3,137,982
<i>Desarrollo Económico</i>	<i>-</i>	<i>100,402,126</i>	<i>100,402,126</i>	<i>95,440,382</i>	<i>90,857,350</i>	<i>4,961,744</i>
Asuntos Económicos, Comerciales y Laborales en Gral.	-	-	-	-	-	-
Agropecuaria, Silvicultura, Pesca y Caza	-	4,275,822	4,275,822	4,275,822	4,275,822	-
Combustibles y Energía	-	2,614,929	2,614,929	2,614,929	2,614,929	-
Minería, Manufacturas y Construcción	-	-	-	-	-	-
Transporte	-	91,245,163	91,245,163	87,411,240	82,995,942	3,833,923
Comunicaciones	-	-	-	-	-	-
Turismo	-	352,558	352,558	-	-	352,558
Ciencia, Tecnología e Innovación	-	1,913,654	1,913,654	1,138,391	970,657	775,263
Otras Industrias y Otros Asuntos Económicos	-	-	-	-	-	-
<i>Otras no Clasificadas en Funciones Anteriores</i>	<i>748,385,000</i>	<i>1,400,916,570</i>	<i>2,149,301,570</i>	<i>1,536,801,376</i>	<i>1,514,660,291</i>	<i>612,500,194</i>
Transacciones de la Deuda Pública / Costo Financiero de la Deuda	748,385,000	958,086,569	1,706,471,569	1,093,971,375	1,082,951,076	612,500,194
Transferencias, Participaciones y Aportaciones entre Diferentes Niveles y Ordenes de Gobierno	-	-	-	-	-	-
Saneamiento del Sistema Financiero	-	-	-	-	-	-
Adeudos de Ejercicios Fiscales Anteriores	-	442,830,001	442,830,001	442,830,001	431,709,215	-
Total del Egresos	22,792,068,000	8,894,093,030	31,686,161,030	19,693,973,134	17,851,394,306	11,992,187,896

Estado Analítico del Ejercicio del Presupuesto de Egresos Detallado - LDF

Clasificación de Servicios
Personales por Categoría

Concepto	Egresos					Subejercicio
	Aprobado	Ampliaciones/ (Reducciones)	Modificado	Devengado	Pagado	
Gasto No Etiquetado	1,981,406,640	(4,943,618)	1,976,463,022	1,190,804,998	1,182,123,024	785,658,024
Personal Administrativo y de Servicio Público	1,981,406,640	(4,943,618)	1,976,463,022	1,190,804,998	1,182,123,024	785,658,024
Magisterio	-	-	-	-	-	-
Servicios de Salud	-	-	-	-	-	-
Personal Administrativo	-	-	-	-	-	-
Personal Médico, Paramédico y afín	-	-	-	-	-	-
Seguridad Pública	-	-	-	-	-	-
Gastos Asociados a la Implementación de Nuevas Leyes Fed. o Reformas a las Mismas	-	-	-	-	-	-
Nombre del Programa o Ley 1	-	-	-	-	-	-
Nombre del Programa o Ley 2	-	-	-	-	-	-
Sentencias Laborales Definitivas	-	-	-	-	-	-
Gasto Etiquetado	-	6,086,807	6,086,807	5,478,892	5,478,892	607,915
Personal Administrativo y de Servicio Público	-	6,086,807	6,086,807	5,478,892	5,478,892	607,915
Magisterio	-	-	-	-	-	-
Servicios de Salud	-	-	-	-	-	-
Personal Administrativo	-	-	-	-	-	-
Personal Médico, Paramédico y afín	-	-	-	-	-	-
Seguridad Pública	-	-	-	-	-	-
Gastos Asociados a la Implementación de Nuevas Leyes Fed. o Reformas a las Mismas	-	-	-	-	-	-
Nombre del Programa o Ley 1	-	-	-	-	-	-
Nombre del Programa o Ley 2	-	-	-	-	-	-
Sentencias Laborales Definitivas	-	-	-	-	-	-
Total del Gasto en Servicios Personales	1,981,406,640	1,143,189	1,982,549,829	1,196,283,890	1,187,601,916	786,265,939

Estado Analítico del Ejercicio del Presupuesto de Egresos

Clasificación Económica
(por Tipo de Gasto)

Concepto	Egresos						Subejercicio
	Aprobado	Ampliaciones/ (Reducciones)	Modificado	Devengado	Pagado		
	1	2	3 = (1 + 2)	4	5	6 = (3 - 4)	
Gasto Corriente	18,422,233,000	3,811,896,305	22,234,129,305	12,133,416,573	11,425,778,317	10,100,712,732	
Gasto de Capital	1,032,141,000	3,171,191,134	4,203,332,134	3,344,448,146	2,506,191,926	858,883,988	
Amortización de la Deuda y Disminución de Pasivos	265,608,000	2,161,393,902	2,427,001,902	2,185,328,578	1,896,715,373	241,673,324	
Pensiones y Jubilaciones	679,835,000	(433,908,977)	245,926,023	-	-	245,926,023	
Participaciones	2,392,251,000	183,520,666	2,575,771,666	2,030,779,837	2,022,708,690	544,991,829	
Total del Gasto	22,792,068,000	8,894,093,030	31,686,161,030	19,693,973,134	17,851,394,306	11,992,187,896	

Endeudamiento Neto

Identificación de Crédito o Instrumento	Contratación / Colocación A	Amortización B	Endeudamiento Neto C = A - B
Créditos Bancarios			
BANBRAS REG EST 002/2012	311,202,094	-	311,202,094
BANBRAS REG EST 002/2013	10,498,467	10,498,467	-
BANBRAS REG EST 003/2013	88,304,563	88,304,563	-
BANBRAS REG EST 012/2013	1,152,941,176	82,352,941	1,070,588,235
BANBRAS GEM-LP-P007-2018	813,130,382	-	813,130,382
BANBRAS REG EST GEM-LP-P009-2018	506,941,609	-	506,941,609
BANBRAS REG EST GEM-LP-P012-2018	166,152,808	-	166,152,808
BANORTE REG EST 001/2014	747,359,219	21,668,945	725,690,274
BANORTE REG EST GEM/0032/2017	368,000,000	495,305	367,504,695
H.S.B.C. REG EST 002/2014	503,520,188	36,660,576	466,859,612
BANCA AFIRME REG EST GEM/0006/2017	484,996,203	5,686,444	479,309,759
BANCO INTERACCIONES REG EST GEM/0007/2017	512,642,450	512,642,450	-
BANCO INTERACCIONES REG EST GEM/0008/2017	485,779,391	485,779,391	-
BANCO MULTIVA REG EST GEM/0030/2017	838,500,000	6,612,523	831,887,477
BANCO DEL BAJO REG EST GEM/0031/2017	342,000,000	1,240,480	340,759,520
BANCO DEL BAJO REG EST GEM-LP-P011-2018	484,678,472	3,030,951	481,647,521
BANSI REG EST GEM/0028/2017	58,000,000	-	58,000,000
Total Créditos Bancarios	7,874,647,022	1,254,973,036	6,619,673,986
Otros Instrumentos de Deuda			
Total Otros Instrumentos de Deuda	-	-	-
TOTAL	7,874,647,022	1,254,973,036	6,619,673,986

Intereses de la Deuda Pública

Identificación de Crédito o Instrumento		Devengado	Pagado
Créditos Bancarios			
BANOBRAS REG EST 002/2012	18,966,135	18,966,135	18,966,135
BANOBRAS REG EST 002/2013	381,532	381,532	381,532
BANOBRAS REG EST 003/2013	1,890,546	1,890,546	1,890,546
BANOBRAS REG EST 012/2013	72,464,664	72,464,664	72,464,664
BANOBRAS REG EST GEM-LP-P007-2018	30,863,105	30,863,105	30,863,105
BANOBRAS REG EST GEM-LP-P009-2018	15,639,579	15,639,579	15,639,579
BANOBRAS REG EST GEM-LP-P012-2018	543,380	543,380	543,380
BANORTE REG EST 001/2014	49,165,515	49,165,515	49,165,515
BANORTE REG EST GEM/0032/2017	12,316,381	12,316,381	12,316,381
H.S.B.C. REG EST 002/2014	32,321,694	32,321,694	32,321,694
BANCA AFIRME REG EST GEM/0006/2017	32,187,176	32,187,176	32,187,176
INTERACCIONES REG EST GEM/0007/2017	19,852,172	19,852,172	19,852,172
INTERACCIONES REG EST GEM/0008/2017	18,818,076	18,818,076	18,818,076
BANCO MULTIVA REG EST GEM/0030/2017	50,146,210	50,146,210	50,146,210
BANCO DEL BAJO REG EST GEM/0031/2017	16,240,558	16,240,558	16,240,558
BANCO DEL BAJO REG EST GEM-LP-P011-2018	14,871,784	14,871,784	14,871,784
BANSI REG EST GEM/0028/2017	290,203	290,203	290,203
Total de Intereses de Créditos Bancarios	386,958,710	386,958,710	386,958,710
Otros Instrumentos de Deuda			
Total de Intereses de Otros Instrumentos de Deuda	-	-	-
TOTAL	386,958,710	386,958,710	386,958,710



MORELOS

PODER EJECUTIVO

Información Programática

CUENTA PÚBLICA
PODER EJECUTIVO DEL ESTADO
ENERO - SEPTIEMBRE

2018

Indicadores de Resultados

No.	Nombre del indicador	Fuente	Unidad de medida	Dato basal		Resultados	Meta 2018
				Fecha	Dato		
1	Incidencia delictiva general	Secretariado Ejecutivo del Sistema Nacional de Seguridad Pública	Número de delitos por cada 100,000 habitantes	2012	2,521.3	2,255.4 en 2017	1,697.3
2	Incidencia de delitos de alto impacto	Secretariado Ejecutivo del Sistema Nacional de Seguridad Pública	Número de delitos de alto impacto (robo de vehículo con violencia, robo de vehículo sin violencia, homicidio doloso, extorsión y secuestro) por cada 100,000 habitantes	2012	313.9	199.5 en 2017	128.9
3	Índice de Percepción de Seguridad en su localidad	INEGI (ENVIPE)	Porcentaje de la población de 18 años y más que percibe seguridad en su localidad	2012	42.9%	45.7 en 2017	60.0%
4	Reincidencia delictiva	INEGI (Censo de Gobierno)	Porcentaje de la población penitenciaria que ingresó en el año que es reincidente (fuero común y federal)	2012	18.3%	23.0% en 2016	10.0%
5	Delitos no denunciados o sin averiguación previa (cifra negra)	INEGI (ENVIPE)	Porcentaje de los delitos que no son denunciados o que aun siendo denunciados no se tiene averiguación previa	2011	92.2%	92.2% en 2016	88.0%
6	Percepción de confianza en el Ministerio Público	INEGI (ENVIPE)	Porcentaje de la población de 18 años y más que le tiene mucha o alguna confianza al Ministerio Público	2012	19.9%	52.3% en el 2017	55.2%

No.	Nombre del indicador	Fuente	Unidad de medida	Dato basal		Resultados	Meta 2018
				Fecha	Dato		
1	Índice de pobreza extrema	Coneval	(Población con tres o más carencias y que, además, se encuentra por debajo de la línea de bienestar mínimo / población total)x100	2012	6.3%	5.9% en 2016	4.9%
2	Carencia por acceso a la seguridad social	Coneval	(Población con carencia por acceso a la seguridad social / población total)x100	2012	64.4%	62.1% en 2014	56.4%
3	Carencia por calidad y espacios de la vivienda	Coneval	(Población con carencia por calidad de espacios de la vivienda / población total)x100	2012	14.8%	10.9% en 2016	10.8%
4	Carencia por acceso a los servicios básicos de la vivienda	Coneval	(Población con carencia por acceso a los servicios básicos de la vivienda / población total)x100	2012	18.6%	17.0% en 2016	16.6%
5	Carencia por acceso a la alimentación	Coneval	(Población con carencia por acceso a la alimentación / población total)x100	2012	30.7%	19.5% en 2016	22.1%
6	Rezago educativo	Coneval	(Población de 15 años y más que no sabe leer ni escribir y/o que no ha iniciado o concluido su educación primaria o secundaria / población total)x100	2012	19.2%	16.4% en 2016	14.3%
7	Grado promedio de escolaridad	SEP (Principales cifras)	Número promedio de grados escolares aprobados por la población de 15 y más	2012	9.0	9.5 en 2017	9.8
8	Cobertura Educación Media Superior	SEP (Principales cifras)	(Matrícula total / Población de 15 a 17 años)x100	2012	76.1%	91.0% en 2017	80.0%
9	Cobertura Educación Superior	SEP (Principales cifras)	(Matrícula total / población de 18 a 22 años)x100	2012	25.7%	32.6% en 2017	40.0%
10	Eficiencia Terminal Educación Básica (Primaria y secundaria)	SEP (Principales cifras)	(Alumnos egresados / alumnos de nuevo ingreso de 1er grado al inicio del ciclo escolar)x100	2012	95.0%	94.8% en 2017	100.0%
11	Deserción Educación Básica (Primaria y secundaria)	SEP (Principales cifras)	(Número de alumnos desertores en el ciclo n del nivel i / número de alumnos matriculados en el ciclo n del nivel i)x100	2012	1.6%	1.1% en 2017	1.0%
12	Eficiencia Terminal de Educación Media Superior	SEP (Principales cifras)	(Alumnos egresados / alumnos de nuevo ingreso de 1er grado al inicio del ciclo escolar)x100	2012	56.8%	61.9% en 2017	70.0%
13	Deserción Educación Media Superior	SEP (Principales cifras)	(Número de alumnos desertores en el ciclo n del nivel i / número de alumnos matriculados en el ciclo n del nivel i)x100	2012	16.9%	17.0% en 2017	10.0%
14	Deserción Educación Superior	SEP (Principales cifras)	(Número de alumnos desertores en el ciclo n del nivel i / número de alumnos matriculados en el ciclo n del nivel i)x100	2012	6.6%	4.0% en 2017	2.0%
15	Tasa de mortalidad infantil	Secretaría de Salud (Estatal)	Número de defunciones de menores de un año, por cada 1,000 nacidos vivos esperados	2012	12.14	11.0 en 2016	10.1
16	Razón de mortalidad materna	Secretaría de Salud (Estatal)	Número de defunciones de la población femenina mientras se encuentran embarazadas o dentro de los 42 días siguientes a la terminación del embarazo, registradas en el año t / número de nacidos vivos estimados en el año t, por cada 100,000 nacidos vivos	2012	39	22.3 en 2017	35.0
17	Esperanza de vida al nacer	COESPO	Número de años que en promedio se espera que viva una persona	2012	75.0	76.1 en 2017	76.2
18	Cobertura de salud	Secretaría de Salud (Estatal)	Porcentaje de la población afiliada a algún sistema de salud	2013	77.6%	100% en 2017	100.0%

No.	Nombre del indicador	Fuente	Unidad de medida	Dato basal		Resultados	Meta 2018
				Fecha	Dato		
1	Tasa de variación del Producto Interno Bruto	INEGI	$[(\text{Valor del Producto Interno Bruto en el año } t / \text{valor del Producto Interno Bruto en el año } t-1) - 1] * 100$	2012	0.6%	4.7% en 2017	3.0% promedio anual 2013-2018
2	Índice de Productividad	INEGI, Coespo	PIB estatal / población total estatal	2012	94,941	102,135 en 2017	105,563
3	Índice de Competitividad	IMCO	Relación de 88 indicadores agrupados en subsectores (derecho, medio ambiente, sociedad, macroeconomía, sistema político, mercado de factores, precursores, Gobierno, relaciones e innovación y sofisticación de los sectores económicos)	2012	43	ND	44.5
4	Tasa de variación del PIB del Sector Primario	INEGI	$[(\text{Producto Interno Bruto del Sector Primario en el año } t / \text{Producto Interno Bruto del Sector Primario en el año } t-1) - 1] * 100$	2012	-2.4%	3.7% en 2017	3.3% promedio anual 2013-2018
5	Tasa de variación del PIB del Sector Secundario	INEGI	$[(\text{Producto Interno Bruto del Sector Secundario en el año } t / \text{Producto Interno Bruto del Sector Secundario en el año } t-1) - 1] * 100$	2012	-6.0%	10.9% en 2017	2.6% promedio anual 2013-2018
6	Tasa de variación del PIB del Sector Terciario	INEGI	$[(\text{Producto Interno Bruto del Sector Terciario en el año } t / \text{Producto Interno Bruto del Sector Terciario en el año } t-1) - 1] * 100$	2012	4.2%	1.9% en 2016	3.2% promedio anual 2013-2018
7	Índice de ocupación hotelera	Secretaría de Turismo (Estatad)	$(\text{Número de cuartos ocupados por turistas en un periodo determinado} / \text{número de cuartos disponibles en un periodo determinado}) * 100$	2012	36.7%	39.2% en 2017	37.7%
8	Estadía promedio	Secretaría de Turismo (Estatad)	Turistas noche / llegada de turistas	2012	1.39	1.4 en 2017	1.75 días
9	Tasa de empleo formal	IMSS e INEGI (ENOE)	$(\text{Número de trabajadores asegurados al IMSS} / \text{Población Económicamente Activa Ocupada Asalariada}) * 100$	2012	39.0%	39.6% en 2017	43.5%
10	Tasa de ocupación	INEGI (ENOE)	Porcentaje de la población ocupada respecto a la población en edad de trabajar (15 años y más).	2012	57.3%	54.7% en 2017	55.0%
11	Tasa de desempleo abierto	INEGI (ENOE)	$(\text{Desocupados abiertos} / \text{Población Económicamente Activa}) * 100$	2012	3.5	2.1 en 2017	3.0
12	Tasa de empleo precario	INEGI (ENOE)	$((\text{Desocupados abiertos} + \text{Ocupados con ingresos hasta un salario mínimo} + \text{Ocupados sin remuneración}) / \text{Población Económicamente Activa}) * 100$	2012	19.8%	18.3% en 2017	10.5%
13	Brecha de ingresos entre hombres y mujeres	INEGI (ENOE)	$((\text{Ingreso promedio de los hombres ocupados} / \text{ingreso promedio de las mujeres ocupadas}) - 1) * 100$	2012	27.7%	29.8% en 2017	25.0%

Eje 4. Morelos verde y sustentable

No.	Nombre del indicador	Fuente	Unidad de medida	Dato basal		Resultados	Meta 2018
				Fecha	Dato		
1	Tratamiento de aguas residuales	CEA (Estatal)/CONAGUA	(Residuos reciclados o la proporción de residuos depositados conforme a la ley / total de residuos generados)*100	2012	27.7%	61.0% en 2017	55.0%
2	Índice de aprovechamiento de la capacidad instalada	CEA (Estatal)/CONAGUA	Nivel de operación efectiva en las plantas/ total de capacidad instalada*100	2012	38.0%	61.1% en 2017	100.0%
3	Acceso a agua potable	CEA (Estatal)	Número de personas sin acceso a servicios de agua potable	2012	150,000	66,530 en 2017	75,000
4	Emisiones de Gases de Efecto Invernadero	Secretaría de Desarrollo Sustentable (Estatal)	(Emisiones en t1-[Emisiones en t1 de la línea base de referencia 2005*(1+PIB estatal)]*100 / Emisiones en t1	2013	8.9 Mton.	9.0 Mton. en 2014	5.3 Mton.
5	Disposición adecuada de residuos sólidos	Secretaría de Desarrollo Sustentable (Estatal)	(Toneladas dispuestas en rellenos sanitarios conforme a la norma * 100) / toneladas totales dispuestas	2012	24.5%	87.2% en 2017	100.0%
6	Tasa anual de Conservación, restauración y reforestación con respecto a la línea base 2010 (Conabio)	Secretaría de Desarrollo Sustentable (Estatal)	(Superficie de ecosistemas conservados y con vegetación secundaria en t1 - Superficie de ecosistemas conservados y con vegetación secundaria con respecto a la línea base 2010) / (t1 - 2010)	2012	(-) 4,222 hectáreas	(-) 1,571 hectáreas en 2017	0.0 hectáreas

No.	Nombre del indicador	Fuente	Unidad de medida	Dato basal		Resultados	Meta 2018
				Fecha	Dato		
1	Índice de Información Presupuetal Estatal	IMCO	Porcentaje de cumplimiento de criterios establecidos por el IMCO	2012	54.0%	90% en 2017	85.1%
2	Razón de Gasto Corriente del Poder Ejecutivo	Secretaría de Hacienda (Estatal)	$(\text{Gasto corriente} / \text{presupuesto de egresos total}) * 100$	2012	11.5%	10.1% en 2017	7.0%
3	Ingresos por Esfuerzo Recaudatorio	Secretaría de Hacienda (Estatal)	Cociente de los ingresos por esfuerzo recaudatorio en el año t entre los ingresos por esfuerzo recaudatorio en el año (t-1)	2012	-0.4%	(-)6.2% en 2017	5% de crecimiento promedio anual
4	Índice de Nueva Generación para Resultados	SHCP	Índice	2012	49.00%	91.3% en 2017	100%

Indicadores de Postura Fiscal

Concepto	Estimado	Devengado	Pagado ³
I. Ingresos Presupuestarios (I=1+2)	22,792,068,000	17,031,908,767	16,845,597,643
1. Ingresos del Gobierno de la Entidad Federativa 1	11,790,490,000	10,126,685,566	10,126,582,428
2. Ingresos del Sector Paraestatal 1	11,001,578,000	6,905,223,201	6,719,015,215
II. Egresos Presupuestarios (II=3+4)	22,526,460,000	18,989,912,079	17,147,444,676
3. Egresos del Gobierno de la Entidad Federativa 2	8,630,784,000	10,303,906,556	8,947,135,765
4. Egresos del Sector Paraestatal 2	13,895,676,000	8,686,005,523	8,200,308,911
III. Balance Presupuestario (Superávit o Déficit) (III = I - II)	265,608,000	(1,958,003,312)	(301,847,033)

Concepto	Estimado	Devengado	Pagado ³
III. Balance presupuestario (Superávit o Déficit)	265,608,000	(1,958,003,312)	(301,847,033)
IV. Intereses, Comisiones y Gastos de la Deuda	482,777,000	389,910,319	379,001,446
V. Balance Primario (Superávit o Déficit) (V= III - IV)	(217,169,000)	(2,347,913,631)	(680,848,479)

Concepto	Estimado	Devengado	Pagado ³
A. Financiamiento	-	-	-
B. Amortización de la deuda	265,608,000	704,061,055	703,949,630
C. Endeudamiento ó desendeudamiento (C = A - B)	(265,608,000)	(704,061,055)	(703,949,630)

1 Los Ingresos que se presentan son los ingresos presupuestarios totales sin incluir los ingresos por financiamientos. Los Ingresos del Gobierno de la Entidad Federativa corresponden a los del Poder Ejecutivo, Legislativo Judicial y Autónomos.

2 Los egresos que se presentan son los egresos presupuestarios totales sin incluir los egresos por amortización. Los egresos del Gobierno de la Entidad Federativa corresponden a los del Poder Ejecutivo, Legislativo, Judicial y Órganos Autónomos.

3 Para Ingresos se reportan los ingresos recaudados; para egresos se reportan los egresos pagados.



MORELOS

PODER EJECUTIVO

Anexos

CUENTA PÚBLICA
PODER EJECUTIVO DEL ESTADO
ENERO - SEPTIEMBRE

2018

Relación de Bienes Inmuebles que Componen el Patrimonio

Código	Descripción del Bien Inmueble	Valor en libros
5.8.9.1	"CREE"	
5.8.9.1	"Foro Teques" Macro lote	
5.8.9.1	"La Perseverancia"	
5.8.9.1	"La Vecindad", Secretaría de Cultura.	
5.8.9.1	"Tianguis de Temixco" PROPIETARIO DE MUNICIPIO	
5.8.9.1	Aeropuerto Internacional Mariano Matamoros.	
5.8.9.1	Aeropuerto Internacional Mariano Matamoros.	
5.8.9.1	Agencias del Ministerio Público.	
5.8.9.1	Albergue Infantil DIF y Complejo de Atención a Personas Vulnerables DIF.	
5.8.9.1	Almacén de Libros (IEBEM)	
5.8.9.1	Almacén y Oficinas de la Dirección General de Servicios.	
5.8.9.1	Antigua estación del ferrocarril interoceánico de Cuautla.	
5.8.9.1	Antigua estación del ferrocarril interoceánico de Cuautla.	
5.8.9.1	Apertura de calle.	
5.8.1.1	Aportación al Fideicomiso denominado Parque Científico y Tecnológico (terreno baldío) SEDECO.	
5.8.1.1	Aportación al Fideicomiso denominado Parque Científico y Tecnológico (terreno baldío) SEDECO.	
5.8.1.1	Aportación al Fideicomiso denominado Parque Científico y Tecnológico (terreno baldío) SEDECO.	
5.8.1.1	Aportación al Fideicomiso denominado Parque Científico y Tecnológico (terreno baldío) SEDECO.	
5.8.9.1	Archivo de la Fiscalía.	
5.8.9.1	Archivo de la Secretaría de Gobierno.	
5.8.9.1	Archivo General del Tribunal Superior de Justicia.	
5.8.1.1	Área abandonada.	
5.8.1.1	Área abandonada.	
5.8.1.1	Área de Donación	
5.8.1.1	Área de donación "Parque del Oso".	
5.8.1.1	Área de donación "Parque Hundido".	
5.8.1.1	Área de donación, predio baldío semiaccidentado.	
5.8.1.1	Área de donación.	
5.8.1.1	Área de donación.	
5.8.1.1	Área de donación.	
5.8.1.1	Área de donación.	
5.8.1.1	Área de donación.	
5.8.1.1	Área de donación.	
5.8.1.1	Área de donación.	
5.8.9.1	Área deportiva de la Esc. Primaria Carmen Serdán.	
5.8.1.1	Área verde "Plaza Alcazar".	

Código	Descripción del Bien Inmueble	Valor en libros
5.8.9.1	Ayuntamiento Municipal "Miguel Hidalgo".	
5.8.9.1	Ayuntamiento Municipal y cancha deportiva.	
5.8.9.1	Balneario San Ramón.	
5.8.9.1	Banqueta, área Nueva Imagen.	
5.8.9.1	Banqueta.	
5.8.9.1	Biblioteca Municipal.	
5.8.9.1	Biblioteca y Unidad de Rehabilitación.	
5.8.9.1	Biocentro de Miacatlán.	
5.8.9.1	Bodega del Instituto de Crédito para los Trabajadores al Servicio del Gobierno del Estado de Morelos.	
5.8.9.1	Bodega del Instituto de Crédito para los Trabajadores al Servicio del Gobierno del Estado de Morelos.	
5.8.9.1	Bodega en desuso anteriormente Taller de cerámica.	
5.8.9.1	Bodega en desuso anteriormente Taller de cerámica.	
5.8.9.1	Bodega ocupada como archivo de la Secretaría de la Contraloría.	
5.8.9.1	Bomba de agua y vivero.	
5.8.9.1	Bomba de Agua.	
5.8.9.1	Bomba de agua.	
5.8.9.1	Bomba de agua.	
5.8.9.1	Bomba de agua.	
5.8.9.1	Bomba de agua.	
5.8.9.1	Bulevar Vicente Guerrero.	
5.8.9.1	Bulevar Vicente Guerrero.	
5.8.9.1	Bulevar Vicente Guerrero.	
5.8.9.1	Bulevar Vicente Guerrero.	
5.8.9.1	Bulevar Vicente Guerrero.	
5.8.9.1	Busto a Morelos y área verde.	
5.8.9.1	C. B. T. I. S. 23Z.	
5.8.9.1	C. E. B. E. T. A. 8	
5.8.9.1	Campo de Beisbol.	
5.8.9.1	Campo de futbol y campo deportivo.	
5.8.9.1	Campo de futbol, estacionamiento, corral de toros.	
5.8.9.1	Campo de futbol.	
5.8.9.1	Campo de futbol.	
5.8.9.1	Campo de futbol.	
5.8.9.1	Campo Deportivo.	
5.8.9.1	Campo deportivo.	
5.8.9.1	Cancha de usos múltiples.	

Código	Descripción del Bien Inmueble	Valor en libros
5.8.9.1	Cancha de usos múltiples.	
5.8.9.1	Cancha, clínica del ISSSTE y oficinas de Agua Potable.	
5.8.9.1	Canchas deportivas de usos múltiples.	
5.8.9.1	Canchas deportivas en desuso. "Barreto"	
5.8.9.1	Casa Abandonada (Letrero de ICTSGEM).	
5.8.9.1	Casa de Cultura Juan Soriano	
5.8.9.1	Casa de Morelos.	
5.8.9.1	Casa del Adulto Mayor, DIF Estatal Morelos.	
5.8.9.1	Casa Ejidal.	
5.8.9.1	Casa habitación.	
5.8.9.1	Casa particular.	
5.8.9.1	Casas particulares.	
5.8.9.1	Caseta de vigilancia y estacionamiento de la Secretaría de Desarrollo Agropecuario.	
5.8.9.1	Cementerio municipal.	
5.8.9.1	Cendi "Margarita Alejandra Rodríguez Salazar".	
5.8.9.1	Central de abasto.	
5.8.9.1	Centro de Atención Integral para la Salud (C.A.I.S.)	
5.8.9.1	Centro de Atención Múltiple No. 2, IEBEM.	
5.8.9.1	Centro de Capacitación y Museo Morelense de Arte Popular y Secretaría de Economía.	
5.8.9.1	Centro de desarrollo comunitario.	
5.8.9.1	Centro de Desarrollo infantil "Ing. César Uscanga".	
5.8.9.1	Centro de Ejecución para Menores.	
5.8.9.1	Centro de Justicia para la Mujer	
5.8.9.1	Centro de Maestros	
5.8.9.1	Centro de Salud	
5.8.9.1	Centro de Salud, Campo de fútbol y bodega, lo ocupan DIF Temoac y Centro de Salud.	
5.8.9.1	Centro de Salud, Secretaría de Protección Ciudadana, Dirección de Protección Civil, Bomberos y ERUM.	
5.8.9.1	Centro de Salud.	
5.8.9.1	Centro de Salud.	
5.8.9.1	Centro de Salud.	
5.8.9.1	Centro Morelense de Innovación y Transparencia Tecnológica.	
5.8.9.1	Centro Regional de Actualización en Materia de Seguridad Pública, "Los Lagartos".	
5.8.9.1	Centros de salud, paraestatal.	
5.8.9.1	CERESO, Subsecretaría de Readaptación Social y Juzgados.	
5.8.9.1	CETIS No. 44.	
5.8.9.1	Chocolates 2	

Código	Descripción del Bien Inmueble	Valor en libros
5.8.9.1	Cisterna.	
5.8.9.1	Colegio de Bachilleres No. 3	
5.8.9.1	COLEGIO DE BACHILLERES PLANTEL 2	
5.8.9.1	Colegio de Bachilleres.	
5.8.9.1	Colegio Estatal de Seguridad Pública, Consejo Estatal de Población, Centro de Salud, Campo de Fútbol, Esc. Sec. Número 10.	
5.8.9.1	Comisión Mixta Estatal de Escalafón IEDEM.	
5.8.9.1	Contrato de Comodato	
5.8.9.1	Coordinación de Seguridad Pública Municipal y Protección Civil.	
5.8.9.1	Coordinación General de Asesores y Comunicación Política.	
5.8.9.1	Coordinación General de Enlace de la Secretaría de Administración.	
5.8.9.1	Corral de toros en desuso.	
5.8.9.1	Corral de Toros.	
5.8.9.1	Cuartel C5	
5.8.9.1	Cuartel de la Policía Acreditada	
5.8.9.1	Departamento, ICTSGEM.	
5.8.9.1	Depósito de agua.	
5.8.9.1	DIF Estatal.	
5.8.9.1	DIF Municipal/Módulo de Seguridad Municipal.	
5.8.9.1	Dirección General de Atención Ciudadana, Dirección Gral. De Asuntos Religiosos, Dirección de Derechos Humanos y la Dirección de Atención a la Diversidad Sexual dependientes de la Secretaría de Gobierno	
5.8.9.1	Dirección General de Control y Gasto Administrativo de la Secretaría de Administración.	
5.8.9.1	Dirección General de Coordinación Administrativa de Salud.	
5.8.9.1	Dirección General de Coordinación Administrativa de Salud.	
5.8.9.1	Dirección General de Coordinación Administrativa de Salud.	
5.8.9.1	Dirección General de Coordinación Administrativa de Salud.	
5.8.9.1	Dirección General de Coordinación Administrativa de Salud.	
5.8.9.1	Dirección General de Desarrollo Organizacional de la Secretaría de Administración.	
5.8.9.1	Dirección General de Desarrollo Organizacional de la Secretaría de Administración.	
5.8.9.1	Dirección General de Seguridad Privada.	
5.8.9.1	Dirección General de Servicio estatal del Empleado.	
5.8.9.1	Dirección General del Registro Civil	
5.8.9.1	Dirección General Jurídica de la Secretaría de Gobierno.	
5.8.9.1	Dirección General Programas Sociales, Modulo del Inapam Municipal.	
5.8.9.1	Distribuidor vial Cuautlilxco.	
5.8.9.1	Distribuidor vial Cuautlilxco.	
5.8.9.1	Distribuidor vial Cuautlilxco.	

Código	Descripción del Bien Inmueble	Valor en libros
5.8.9.1	División UAEM-Salud.	
5.8.1.1	EL LLANO II	
5.8.1.1	EL LLANO II	
5.8.9.1	Esc Prim. Matutino: "15 de Septiembre de 1810"; Vespertino "Prof. Abraham Castellanos".	
5.8.9.1	Esc Primaria. Matutino: "Vicente Guerrero"; Vespertino: "Prof. Arqueles Vela".	
5.8.9.1	Esc. Normal Urbana Federal.	
5.8.9.1	Esc. Prim "Cuitlahuac" y Jardín de Niños "Bugambilias".	
5.8.9.1	Esc. Prim "Ignacio Maya".	
5.8.9.1	Esc. Prim. "Aguiles Serdán".	
5.8.9.1	Esc. Prim. "Benemérito de las Américas".	
5.8.9.1	Esc. Prim. "Benito Juárez".	
5.8.9.1	Esc. Prim. "Cuauhtémoc".	
5.8.9.1	Esc. Prim. "Emiliano Zapata".	
5.8.9.1	Esc. Prim. "Emiliano Zapata".	
5.8.9.1	Esc. Prim. "Francisco González Bocanegra" y Jardín de Niños "Xipe".	
5.8.9.1	Esc. Prim. "Gregorio Torres Quintero".	
5.8.9.1	Esc. Prim. "José María Morelos y Pavón" Matutino, "Ignacio Allende" Vespertino.	
5.8.9.1	Esc. Prim. "José María Morelos y Pavón" y "José María Pastrana".	
5.8.9.1	Esc. Prim. "Julio Rodas García", Jardín de Niños "El Pochotal".	
5.8.9.1	Esc. Prim. "Justo Sierra".	
5.8.9.1	Esc. Prim. "Justo Sierra".	
5.8.9.1	Esc. Prim. "Lázaro Cárdenas".	
5.8.9.1	Esc. Prim. "Lázaro Cárdenas".	
5.8.9.1	Esc. Prim. "Los Insurgentes".	
5.8.9.1	Esc. Prim. "Luis Donald Colosio Murrieta".	
5.8.9.1	Esc. Prim. "Melchor Ocampo".	
5.8.9.1	Esc. Prim. "Plan de Ayala".	
5.8.9.1	Esc. Prim. "Rafael Ramírez".	
5.8.9.1	Esc. Prim. "Sofía Valdéz".	
5.8.9.1	Esc. Prim. Benito Juárez.	
5.8.9.1	Esc. Prim. Fed. "Benito Juárez".	
5.8.9.1	Esc. Prim. Fed. Matutino "Rafael Ramírez"; Vespertino: "Felipe Rivera Crespo".	
5.8.9.1	Esc. Prim. Fed. Matutino "Ricardo Flores Magón"; Vespertino: "Josefa Ortíz de Domínguez".	
5.8.9.1	Esc. Prim. Matutino "20 de Noviembre", Vespertino "Francisco I. Madero".	
5.8.9.1	Esc. Prim. Matutino "Plan de Ayala", Vespertino "General Emiliano Zapata".	
5.8.9.1	Esc. Prim. Matutino "Ricardo Flores Magón", Vespertino: "Margarita Maza de Juárez".	

Código	Descripción del Bien Inmueble	Valor en libros
5.8.9.1	Esc. Prim. Matutino: " Juan N. Álvarez"; Vespertino "Ocampo Nabor Bolaños".	
5.8.9.1	Esc. Prim. Matutino: "Otilio Montaño"; Vespertino "Precursores de la revolución".	
5.8.9.1	Esc. Prim. Matutino: "Prof. Rafael Ramírez"; Vespertino: "Ricardo Peniche López".	
5.8.9.1	Esc. Prim. Matutino: "Lázaro Cárdenas"; Vespertino: "Rafael López".	
5.8.9.1	Esc. Prim. Pedro Baranda.	
5.8.9.1	Esc. Primaria "Niños Héroes".	
5.8.9.1	Esc. Primaria Matutino: "Vicente Guerrero"; Vespertino: "Héroes del Sur".	
5.8.9.1	Esc. Sec. "2 de Abril".	
5.8.9.1	Esc. Sec. "Guadalupe Victoria".	
5.8.9.1	Esc. Sec. "Profesor Moisés Saenz Garza".	
5.8.9.1	Esc. Sec. Fed. "Antonio Caso".	
5.8.9.1	Esc. Sec. Fed. "General Emiliano Zapata".	
5.8.9.1	Esc. Sec. Fed. No. 13 "Rosario Castellanos".	
5.8.9.1	Esc. Sec. Fed. No. 4 "Valentín Gómez Farías".	
5.8.9.1	Esc. Sec. No. 2 "Francisco Gonzalez Bocanegra	
5.8.9.1	Esc. Sec. Téc. No. 6.	
5.8.9.1	Esc. Sec. Técnica No. 12.	
5.8.9.1	Esc. Sec. Técnica No. 2 "Lic. Adolfo López Mateos".	
5.8.9.1	Esc. Sec. Técnica No. 5.	
5.8.9.1	Esc. Sec. Técnica Número 36.	
5.8.9.1	Esc. Téc. Agropecuaria No. 26.	
5.8.9.1	Esc. Telesecundaria "16 de Septiembre" y Campo de Fútbol.	
5.8.9.1	Escuela CÓNALEP.	
5.8.9.1	Escuela Pimaria "José Nárez Álvarez", Kinder "Cleotilde Vázquez Gándara" y Campo de Fútbol.	
5.8.9.1	Escuela Primari "El Porvenir".	
5.8.9.1	Escuela Primaria	
5.8.9.1	Escuela Primaria	
5.8.9.1	Escuela Primaria "18 de Marzo".	
5.8.9.1	Escuela Primaria "Agustín Villegas Mora".	
5.8.9.1	Escuela Primaria "Aquiles Serdán".	
5.8.9.1	Escuela Primaria "Belisario Dominguez".	
5.8.9.1	Escuela Primaria "Estanislao Rojas Zuñiga".	
5.8.9.1	Escuela Primaria "Ignacio Zaragoza".	
5.8.9.1	Escuela Primaria " José María Morelos".	
5.8.9.1	Escuela Primaria " Josefa Ortíz de Domínguez".	
5.8.9.1	Escuela Primaria "Josefa Ortíz de Domínguez".	

Código	Descripción del Bien Inmueble	Valor en libros
5.8.9.1	Escuela Primaria "Vicente Guerrero".	
5.8.9.1	Escuela Primaria Francisco I. Madero.	
5.8.9.1	Escuela Primaria Mariano Riva Palacio.	
5.8.9.1	Escuela primaria Matutino: "Vicente Guerrero", Vespertino: "General Lázaro Cárdenas del Río".	
5.8.9.1	Escuela Primaria Matutino: "Guadalupe Victoria"; Vespertino: "Rafael Ramírez".	
5.8.9.1	ESCUELA PRIMARIA MIGUEL HIDALGO	
5.8.9.1	Escuela Secundaria "Ricardo Flores Magón".	
5.8.9.1	Escuela Secundaria Técnica No. 11.	
5.8.9.1	Escuelas de diversos niveles.	
5.8.9.1	Establos en desuso (abandonados).	
5.8.9.1	Estación de Bomberos.	
5.8.9.1	Estacionamiento	
5.8.9.1	Estacionamiento de Residencia.	
5.8.9.1	Estacionamiento del estadio Coruco Díaz.	
5.8.9.1	Estacionamiento del Mercado Adolfo López Mateos.	
5.8.9.1	Estadio de futbol Coruco Díaz.	
5.8.9.1	Facultad de Ciencias Sociales de la UAEM	
5.8.9.1	Faro de Artes y Oficios, Secretaría de Cultura	
5.8.9.1	Fideicomiso Lago de Tequesquitengo.	
5.8.9.1	Fideicomiso Público "Casa de Cultura Juan Soriano" o "Museo Moreense de Arte Contemporáneo"	
5.8.9.1	Fideicomiso Público "Casa de Cultura Juan Soriano" o "Museo Moreense de Arte Contemporáneo"	
5.8.9.1	Fideicomiso Público "Casa de Cultura Juan Soriano" o "Museo Moreense de Arte Contemporáneo"	
5.8.9.1	Fideicomiso Público "Casa de Cultura Juan Soriano" o "Museo Moreense de Arte Contemporáneo"	
5.8.9.1	Fideicomiso Público "Casa de Cultura Juan Soriano" o "Museo Moreense de Arte Contemporáneo"	
5.8.9.1	Fideicomiso Público "Casa de Cultura Juan Soriano" o "Museo Moreense de Arte Contemporáneo"	
5.8.9.1	Fideicomiso Público "Casa de Cultura Juan Soriano" o "Museo Moreense de Arte Contemporáneo"	
5.8.9.1	Fideicomiso Público "Casa de Cultura Juan Soriano" o "Museo Moreense de Arte Contemporáneo"	
5.8.9.1	Fiscalía Especial para la Investigación de hechos de Corrupción	
5.8.9.1	Fiscalía General del Estado, Base Zapata, Bomberos.	
5.8.9.1	Fiscalía Oficinas Administrativas	
5.8.9.1	Fiscalía Servicios Periciales	
5.8.9.1	Granja avícola en desuso.	
5.8.9.1	Gubernatura (Dirección de Montaje)	
5.8.9.1	H. Tribunal Superior de Justicia.	
5.8.9.1	Hacienda Chinameca, Museo del Agrarista.	

Código	Descripción del Bien Inmueble	Valor en libros
5.8.9.1	Hospital del niño morelense.	
5.8.9.1	Hospital General "Angel Ventura Neri"	
5.8.9.1	Hospital General.	
5.8.9.1	ICATMOR.	
5.8.9.1	ICATMOR.	
5.8.9.1	Iglesia.	
5.8.9.1	Instituto Autónomo "El Colegio de Morelos".	
5.8.9.1	Instituto de Crédito para los Trabajadores al Servicio del Gobierno del Estado de Morelos.	
5.8.9.1	Instituto de Energías Renovables (Complejo UNAM)	
5.8.1.1	Instituto de Energías Renovables (Terreno UNAM)	
5.8.9.1	Instituto de Finanzas Públicas y Federalismo Hacendario.	
5.8.9.1	Instituto Estatal Electoral.	
5.8.9.1	Instituto Morelense de la Juventud.	
5.8.9.1	Instituto Morelense de Radio y Televisión.	
5.8.9.1	INTERNADO PALMIRA	
5.8.9.1	Invernadero de limones.	
5.8.9.1	Jardín Borda	
5.8.9.1	Jardín de Niños "Alicia Fernández".	
5.8.9.1	Jardín de niños "Batalla 5 de mayo".	
5.8.9.1	Jardín de Niños "Catalina Palacios Montes de Oca".	
5.8.9.1	Jardín de Niños "Cecilia Muñoz Escobar".	
5.8.9.1	Jardín de Niños "Cuitláhuac".	
5.8.9.1	Jardín de Niños "El Manantial".	
5.8.9.1	Jardín de Niños "Emiliano Zapata".	
5.8.9.1	Jardín de Niños "Federico Froebel".	
5.8.9.1	Jardín de Niños "Graciana Amistoy Jiménez".	
5.8.9.1	Jardín de Niños "Guadalupe Gómez Márquez.	
5.8.9.1	Jardín de Niños "Jacinta Aburto".	
5.8.9.1	Jardín de Niños "Josefuinán Ramos del Río".	
5.8.9.1	Jardín de Niños "Juventino Muñoz".	
5.8.9.1	Jardín de Niños "Juventino Pineda Enríquez".	
5.8.9.1	Jardín de Niños "Lic. Adolfo López Mateos" y terreno con construcción en mal estado (SAPAC).	
5.8.9.1	Jardín de Niños "Lic. Hugo Arce Norato", Consejo de Colaboración Municipal, Sistema de Agua Potable y Esc. Prim. "Plan de Ayala" Matutino y "General Emiliano Zapata" Vespertino.	
5.8.9.1	Jardín de Niños "Los Fresnos".	
5.8.9.1	Jardín de Niños "Lucía Uribe de Flores".	

Código	Descripción del Bien Inmueble	Valor en libros
5.8.9.1	Jardín de Niños "Ludwing Van Beethoven".	
5.8.9.1	Jardín de Niños "Luz Flores de Luna".	
5.8.9.1	Jardín de Niños "Luz María Serradell".	
5.8.9.1	Jardín de niños "Ma. Elena Ruíz Von Solís".	
5.8.9.1	Jardín de niños "Macaria Than de Riva palacio".	
5.8.9.1	Jardín de Niños "Margarita Maza de Juárez".	
5.8.9.1	Jardín de Niños "María Antonieta Estrada Ramírez".	
5.8.9.1	Jardín de Niños "María Antonieta Estrada Ramírez".	
5.8.9.1	Jardín de Niños "María Elena Chanes".	
5.8.9.1	Jardín de Niños "Nezahualcōyotl".	
5.8.9.1	Jardín de Niños "Nunutzín".	
5.8.9.1	Jardín de Niños "Ponciano G. Padilla".	
5.8.9.1	Jardín de niños "Profesora Ema Olguin Hermida".	
5.8.9.1	Jardín de Niños "Profra. Catalina Palacios Montes de Oca".	
5.8.9.1	Jardín de niños "Refugio Soni".	
5.8.9.1	Jardín de niños "República de Venezuela".	
5.8.9.1	Jardín de Niños "Rosaura Zapata".	
5.8.9.1	Jardín de niños "Sertoma".	
5.8.9.1	Jardín de Niños del DIF.	
5.8.9.1	Jardín de Niños.	
5.8.9.1	Jardín de Niños.	
5.8.9.1	Junta Local de Conciliación y Arbitraje.	
5.8.9.1	Juzgado Mixto de Primera Instancia del 7° Distrito Judicial y Cereso.	
5.8.9.1	Juzgado mixto de primera instancia.	
5.8.9.1	Juzgado mixto de primera instancia.	
5.8.9.1	Juzgado Penal, Primera Instancia.	
5.8.9.1	Kínder "Santiago Vélez Barbosa".	
5.8.9.1	Kínder CAPEP No. 5.	
5.8.9.1	La terminal aérea.	
5.8.9.1	Lechería Liconsa y Bodega.	
5.8.9.1	Lechería, Oficinas de Cobro y Pozo de Agua.	
5.8.9.1	Libramiento Cuautla.	
5.8.9.1	Mantenimiento Vehicular.	
5.8.9.1	Mercado Adolfo López Mateos	
5.8.9.1	Mercado Amayuca.	
5.8.9.1	Mercado Municipal "Antonio Riva Palacio".	

Código	Descripción del Bien Inmueble	Valor en libros
5.8.9.1	Mercado Municipal "Lomas de la Selva".	
5.8.9.1	Mercado Municipal.	
5.8.9.1	Mercado Municipal.	
5.8.9.1	Mercado Municipal.	
5.8.9.1	Mercado Municipal.	
5.8.9.1	Mercado municipal.	
5.8.9.1	Mercado municipal.	
5.8.9.1	Mercado Municipal.	
5.8.9.1	Módulo de Justicia/ Cárcel Distrital.	
5.8.9.1	Módulo de la Secretaría de Seguridad Pública.	
5.8.9.1	Monumento al General José María Morelos y Pavón.	
5.8.9.1	Ocupado por el SITATYR (Sindicato Industrial de Trabajadores y Artistas de Televisión y Radio, Similares y Conexos de la República Mexicana).	
5.8.9.1	Oficina de la Subdirección de Guardia de Asuntos Privados de la Secretaría de Seguridad Pública.	
5.8.9.1	OFICINAS	
5.8.9.1	Oficinas administrativas (INDEM).	
5.8.9.1	Oficinas de CONALEP.	
5.8.9.1	Oficinas de Gobierno del Estado.	
5.8.9.1	Oficinas de la Confederación de Trabajadores de México (CTM) Morelos.	
5.8.9.1	Oficinas de la Procuraduría de la Defensoría Pública.	
5.8.9.1	Oficinas de la representación del Gobierno del Estado.	
5.8.9.1	Oficinas de la Secretaría de Desarrollo Agropecuario.	
5.8.9.1	Oficinas de laSubsecretaría de Obras	
5.8.9.1	Oficinas de Turismo.	
5.8.9.1	Oficinas del Fideicomiso del Lago de Tequesquitengo.	
5.8.9.1	Oficinas del Gobierno del Estado, Prevención Social, Junta de Conciliación y Arbitraje, Sistema Nacional del Empleo, Dirección de Catastro y Archivo de Finanzas.	
5.8.9.1	Oficinas del H. Ayuntamiento de Cuernavaca.	
5.8.9.1	Oficinas del Ministerio Público.	
5.8.9.1	Organismo Público Descentralizado, Instituto Estatal de Educación Básica del Estado de Morelos.	
5.8.9.1	Organismo Público Descentralizado; Centro Morelense de las Artes.	
5.8.9.1	Organismo Público Descentralizado; Instituto de Servicios Registrales y Catastrales.	
5.8.9.1	Organismo Público Descentralizado; Instituto Morelense de la Juventud.	
5.8.9.1	Organismo Público Descentralizado; Instituto Morelense de la Juventud.	
5.8.9.1	Organismo Público Descentralizado; Instituto Morelense de la Juventud.	
5.8.9.1	Organismo Público Descentralizado; Instituto Morelense de la Juventud.	

Código	Descripción del Bien Inmueble	Valor en libros
5.8.9.1	Organismo Público Descentralizado; Instituto Morelense de la Juventud.	
5.8.9.1	Palacio Legislativo.	
5.8.9.1	Panteón "La Paz".	
5.8.1.1	Para aportación al Fideicomiso denominado Parque Científico y Tecnológico SEDECO.	
5.8.1.1	Para aportación al Fideicomiso denominado Parque Científico y Tecnológico SEDECO.	
5.8.1.1	Para aportación al Fideicomiso denominado Parque Científico y Tecnológico SEDECO.	
5.8.1.1	Para aportación al Fideicomiso denominado Parque Científico y Tecnológico SEDECO.	
5.8.1.1	Para aportación al Fideicomiso denominado Parque Científico y Tecnológico SEDECO.	
5.8.1.1	Para aportación al Fideicomiso denominado Parque Científico y Tecnológico SEDECO.	
5.8.1.1	Para aportación al Fideicomiso denominado Parque Científico y Tecnológico SEDECO.	
5.8.1.1	Para aportación al Fideicomiso denominado Parque Científico y Tecnológico SEDECO.	
5.8.1.1	Para aportación al Fideicomiso denominado Parque Científico y Tecnológico SEDECO.	
5.8.1.1	Parque Alameda Solidaridad.	
5.8.9.1	Parque Ecológico, Museo y Secretaría de Innovación Ciencia y Tecnología	
5.8.9.1	Parque Los Liberales.	
5.8.9.1	Parque y área verde.	
5.8.9.1	Parroquia "Cristo Obrero".	
5.8.9.1	Paseo peatonal al Centro Cultural "La Vecindad".	
5.8.9.1	Patrimonio del Instituto de Vivienda del Estado de Morelos.	
5.8.9.1	Patronato de "Casa de la Cultura".	
5.8.9.1	Pentatlón	
5.8.9.1	Planta tratadora de aguas negras.	
5.8.9.1	Planta tratadora de aguas negras.	
5.8.9.1	Planta tratadora de aguas negras.	
5.8.9.1	Planta tratadora de aguas negras.	
5.8.9.1	Planta tratadora de aguas negras.	
5.8.9.1	Plaza de Armas	
5.8.9.1	Plaza de la unificación, Monumento a la Madre.	
5.8.9.1	Plaza de Toros "San Lucas".	
5.8.9.1	Policía y Tránsito Municipal.	
5.8.9.1	Propiedad del Municipio de Jiutepec	
5.8.1.1	Propiedad del Municipio de Jiutepec "Área de Donación"	
5.8.1.1	Propiedad del Municipio de Jiutepec "Área de Donación"	
5.8.9.1	Pozo de agua.	
5.8.9.1	Pozo de agua.	
5.8.9.1	Pozo de Agua.	
5.8.1.1	Predio baldío semiaccidentado, área de donación.	
5.8.1.1	Predio baldío semiaccidentado, área de donación.	
5.8.1.1	Predio baldío semiaccidentado, área de donación.	

Código	Descripción del Bien Inmueble	Valor en libros
5.8.1.1	Predio baldío semiaccidentado, área de donación.	
5.8.9.1	Predio denominado "Las Piletas y Sacaterra"; destinado al Sector No. 11 "Plutarco Elías Calles".	
5.8.9.1	Predio destinado a las oficinas de Receptoría de Rentas, Catastro, Correos, Sistema de Agua y Control Vehicular Estatal.	
5.8.9.1	Predio destinado al centro pedagógico de la Secretaría de Educación Pública, Centro de Atención Múltiple.	
5.8.1.1	Predio la Biznaga	
5.8.1.1	Predio rústico baldío.	
5.8.9.1	Preparatorioa Número "2".	
5.8.9.1	Propiedad Colegio de Bachilleres.	
5.8.1.1	Propiedad de la Comisión Estatal de Reservas Territoriales	
5.8.9.1	Propiedad del Colegio de Bachilleres	
5.8.9.1	Propiedad del Colegio de Bachilleres	
5.8.1.1	Propiedad H. Ayuntamiento de Yecapixtla Área de Donación	
5.8.9.1	Propietario Colegio de Bachilleres del Estado de Morelos	
5.8.9.1	Propietario Sistema Estatal para el Desarrollo Integral de la Familia de Morelos "DIF"	
5.8.9.1	Propietario Sistema Estatal para el Desarrollo Integral de la Familia de Morelos "DIF"	
5.8.9.1	PROPIETARIO SISTEMA ESTATAL PARA EL DESARROLLO INTEGRAL DE LA FAMILIA DE MORELOS "DIF"	
5.8.9.1	Prouraduría de la Defensa Pública.	
5.8.9.1	Proyecto Av. De las Torres.	
5.8.1.1	Proyecto del Centro de Justicia de la Mujer.	
5.8.9.1	Radiodifusora en desuso.	
5.8.9.1	Radiodifusora en desuso.	
5.8.9.1	Radiodifusora.	
5.8.9.1	Recinto Ferial	
5.8.9.1	Recinto Poder Legislativo	
5.8.9.1	Recinto Poder Legislativo	
5.8.9.1	Recinto Poder Legislativo	
5.8.9.1	Recinto Poder Legislativo	
5.8.9.1	Recinto Poder Legislativo	
5.8.9.1	Recinto Poder Legislativo	
5.8.9.1	Recinto Poder Legislativo	
5.8.9.1	Recinto Poder Legislativo	
5.8.9.1	Residencia.	
5.8.9.1	Sec. Tec. 4	

Código	Descripción del Bien Inmueble	Valor en libros
5.8.9.1	Secretaría de Cultura	
5.8.9.1	Secretaría de Cultura	
5.8.9.1	Secretaría de Cultura	
5.8.9.1	Secretaría de Cultura Programa de Formación Musical.	
5.8.9.1	Secretaría de Desarrollo Agropecuario.	
5.8.9.1	Secretaría de Desarrollo Sustentable.	
5.8.9.1	Secretaría de Hacienda.	
5.8.9.1	Secretaría de la Comisión Campesina.	
5.8.9.1	Secretaría de la Comisión Campesina.	
5.8.9.1	Secretaría de Turismo.	
5.8.9.1	Secretaría Ejecutiva de la Gubernatura, residencias de visitas	
5.8.9.1	SECTOR DE POLICIA LOMAS DE CORTES	
5.8.9.1	Sector de Policía No. 10.	
5.8.9.1	Sector No. 4, Procuraduría General de la República y Módulo M.P. Metropolitana.	
5.8.9.1	Sector y Bomberos	
5.8.9.1	Servicio Público de Calle al Conjunto Habitacional de Lomas de Ahuatlán (apertura de calle).	
5.8.9.1	Sindicato Nacional de Trabajadores Jubilados y Pensionados del Estado.	
5.8.9.1	Taller de costura en desuso, terreno y construcción.	
5.8.9.1	Taller de Costura y Manualidades, Biblioteca y nave de Kinder.	
5.8.9.1	TANQUE AMATITLÁN	
5.8.9.1	Tanque de agua.	
5.8.9.1	Tanque de agua.	
5.8.9.1	Tanque de agua.	
5.8.9.1	Tanque de agua.	
5.8.9.1	Tanque de almacenamiento de agua.	
5.8.9.1	Tanque elevado.	
5.8.9.1	Tanque y bomba de agua.	
5.8.9.1	Teatro Morelos (Teatro de la Ciudad).	
5.8.9.1	Teatro Ocampo, Consejería Jurídica.	
5.8.9.1	Tecnológico de Zacatepec.	
5.8.9.1	Telesecundaria "Lázaro Cárdenas".	
5.8.9.1	Terreno con construcción.	
5.8.9.1	Terreno con construcción.	
5.8.9.1	Terreno con construcción.	
5.8.1.1	Terreno baldío	

Código	Descripción del Bien Inmueble	Valor en libros
5.8.9.1	Terreno de temporal "La Huerta" (Vivero).	
5.8.9.1	Terreno de temporal "La Huerta" (Vivero).	
5.8.9.1	Terreno en breña en desnivel (Cerro) "Los Lagartos" a cargo de la "SEDNA"	
5.8.1.1	Terreno rústico denominado "Huitepec"; terreno baldío.	
5.8.1.1	Terreno rústico denominado "Huitepec", terreno baldío.	
5.8.9.1	Terreno y construcción.world trade center	
5.8.9.1	Torre Morelos Seguridad Pública	
5.8.9.1	Transmisora de Radio.	
5.8.1.1	Traslado de dominio por aportación al patrimonio del Fideicomiso Parque Científico y Tecnológico de Morelos (terreno baldío) SEDECO.	
5.8.9.1	Tribunal de Justicia Administrativa del Estado de Morelos	
5.8.9.1	Tribunal Estatal de Conciliación y Arbitraje, Consejo Estatal de la Judicatura.	
5.8.9.1	Tribunal Estatal de Conciliación y Arbitraje.	
5.8.9.1	Tribunal Estatal de Conciliación y Arbitraje.	
5.8.9.1	Tribunal Estatal de Conciliación y Arbitraje.	
5.8.9.1	Tribunal Estatal Electora	
5.8.9.1	Tribunal Superior de Justicia y Estacionamiento.	
5.8.9.1	Tribunal Superior de Justicia.	
5.8.9.1	Tribunal Superior de Justicia: Guardería, bodega y Paso vehicular.	
5.8.1.1	Una Fracción de la Pista de aterrizaje del Aeropuerto.	
5.8.9.1	Unidad Básica de Rehabilitación, PGJ, Módulo de Seguridad Municipal, Comedor.	
5.8.9.1	Unidad de Coordinación para la Sociedad de la Información de la Secretaría de Administración.	
5.8.9.1	Unidad de Coordinación para la Sociedad de la Información de la Secretaría de Administración.	
5.8.9.1	Unidad de Especialidades Médicas del Hospital General J. Parres.	
5.8.9.1	Unidad Deportiva "Huexotla".	
5.8.9.1	Unidad deportiva "La Gloria".	
5.8.9.1	Unidad Deportiva "Luis Donaldo Colosio".	
5.8.9.1	Unidad deportiva "Margarita Maza de Juárez".	
5.8.9.1	Unidad Deportiva "Miguel Alemán", Parque de beisbol y oficinas.	
5.8.9.1	Unidad Deportiva Estadio Centenario	
5.8.9.1	Unidad deportiva.	
5.8.9.1	Universidad Politécnica del Estado de Morelos.	
5.8.9.1	Vivero denominado "El Encino o "La Ponderosa".	
5.8.9.1	Vivero Huanjintlán CEAMA.	
5.8.9.1	Vivero Huanjintlán CEAMA.	

Relación de Cuentas Bancarias Productivas Específicas

Clave	Fondo, Programa o Convenio	Datos de la Cuenta Bancaria	
		Institución Bancaria	Número de Cuenta
U007	FORTASEG 2018	BANAMEX, S.A.	70127471647
	MECANISMO BRIGADAS RURALES DE INCENDIOS FORESTALES 2018	BANAMEX, S.A.	70131526596
	PROYECTOS CULTURALES 2018	BANAMEX, S.A.	70131604503
	XLII EXAMEN NACIONAL PARA ASPIRANTES A RESIDENCIAS MEDICAS (ENARM) 2018	BANAMEX, S.A.	7013 2994860
	CEVI 2018 PROMA ECOZONA	BANAMEX, S.A.	70133417972
I005	RAMO 33 FONDO IV FORTAMUN	BANAMEX, S.A.	70125650056
E012	FORTALECIMIENTO REGISTRO CIVIL 2018	BANAMEX, S.A.	70132191563
	TELEBACHILLERATO COMUNITARIO 2018	BANAMEX, S.A.	70131604511
I013	RAMO 33 FONDO I FONE	BANCA AFIRME, S.A.	143124096
I002	RAMO 33 FONDO II FASSA	BANCA AFIRME, S.A.	143124118
1009	RAMO 33 FONDO VI EDUC. TECNOLÓGICA	BANCA AFIRME, S.A.	143124134
I010	RAMO 33 FONDO VI EDUC. DE LOS ADULTOS	BANCA AFIRME, S.A.	143124126
S200	PROGRAMA FORTALECIMIENTO ATENCIÓN MEDICA 2018	BANCA AFIRME, S.A.	143124452
S200	FORTALECIMIENTO A LA ATENCIÓN MEDICA "COPAC" 2018	BANCA AFIRME, S.A.	143124444
U033	FONDO DE APOYO A MIGRANTES 2018	BANCA AFIRME, S.A.	143124630
	PROGRAMA BECA DE APOYO A LA PRACTICA INTENSIVA Y AL SERVICIO SOCIAL BAPISS 2018	BANCA AFIRME, S.A.	143124215
U116	PROVISIÓN PARA LA ARMONIZACIÓN CONTABLE 2018	BANCO DEL BAJIO, S.A.	21237052
S247	PROGRAMA PARA EL DESARROLLO PROFESIONAL DOCENTE 2018	BANCO DEL BAJIO, S.A.	20733689
	PROGRAMA DE LA REFORMA EDUCATIVA 2018	BANCO DEL BAJIO, S.A.	20733838
U005	REPSS PROGRAMA CSYASF 2018	BANORTE, S.A.	362265257
	PROY PRO SADAGROFIDECOMP 2017	BANORTE, S.A.	366312869
S248	PRODERMAGICO 2018	BANORTE, S.A.	494357941
E025	PREVENCIÓN Y TRATAMIENTO DE LAS ADICIONES 2018	BANORTE, S.A.	498714672
S179	PROII 2018 REC MUNICIPAL	BANORTE, S.A.	498714748
S179	PROII 2018 REC FEDERAL 2018	BANORTE, S.A.	498714739
U005	PROGRAMA SEGURO MEDICO SIGLO XXI 2018	BANORTE, S.A.	362265239
U135	FORTALECIMIENTO FINANCIERO PARA INVERSIÓN 2018-2	BANORTE, S.A.	1007912635
	U006 COLEGIO MORELOS 2018	BANORTE, S.A.	1007912617
	REDNACECYT 2018	INTERACCIONES, S. A	300241563
	SICYT FORDECYT 2018	INTERACCIONES, S. A	300243914
I006	RAMO 33 FONDO V FAM ALIMENTACIÓN Y ASISTENCIA SOCIAL	SANTANDER,S.A	65506496153

Clave	Fondo, Programa o Convenio	Datos de la Cuenta Bancaria	
		Institución Bancaria	Número de Cuenta
I007	RAMO 33 FONDO V FAM INFR. EDUCACIÓN BÁSICA	SANTANDER,S.A	65506518207
I008	RAMO 33 FONDO V FAM INFR. EDUCACIÓN MEDIA SUPERIOR	SANTANDER,S.A	65506518181
1008	RAMO 33 FONDO V FAM INFR. EDUCACIÓN SUPERIOR	SANTANDER,S.A	65506518178
I011	RAMO 33 FONDO VII FASP SEGURIDAD PÚBLICA	SANTANDER,S.A	65506518241
U006	UDEM ORD FED 2018	SANTANDER,S.A	65506534870
S221	PROGRAMA ESCUELA TIEMPO COMPLETO 2018	SANTANDER,S.A	65506526659
U135	FONDO PARA EL FORTALECIMIENTO FINANCIERO PARA INVERSIÓN 2018	SANTANDER,S.A	65506646051
U075	FONDO ACCESIBILIDAD TRANSP PUB PERS DISCAPACIDAD 2018 (FOTRADIS)	SANTANDER,S.A	65506636774
I012	RAMO 33 FONDO VIII FAFEF FORTALECIMIENTO DE LAS ENT. FED.	SANTANDER,S.A	65506518133
	PROY EQUIPAMIENTO PARA LA RECOLECCIÓN DE RESIDUOS URBANOS PARA EL MPIO DE JOJUTLA MOR 2018	SANTANDER,S.A	65506752374
	PROGRAMA FORTALECIMIENTO DE LA CALIDAD EDUCATIVA UDEM 2018	SANTANDER,S.A	65506722128
	AGUA LIMPIA SUBSIDIOS 2018	SANTANDER,S.A	65506681262
S075	APARURAL SUBSIDIOS 2018	SANTANDER,S.A	65506681200
	APATUR SUBSIDIOS 2018	SANTANDER,S.A	65506681168
	FASSC 2018	SANTANDER,S.A	65506687586
	PROGRAMA JUEGOS NACIONALES POPULARES 2018	SANTANDER,S.A	65506714491
S270	PROGRAMA NACIONAL DE INGLÉS 2018	SANTANDER,S.A	65506526537
S244	PROGRAMA INCLUSIÓN Y EQUIDAD EDUCATIVA 2018	SANTANDER,S.A	65506526480
S271	PROGRAMA NACIONAL CONVIVENCIA ESCOLAR 2018	SANTANDER,S.A	65506526568
U135	FONDO PARA EL FORTALECIMIENTO FINANCIERO PARA INVERSIÓN 2018-1	SANTANDER,S.A	65506728364
U128	PROYECTOS DE DESARROLLO REGIONAL 2018-1	SANTANDER,S.A	65506728395
U022	PROGRAMAS REGIONALES 2018	SANTANDER,S.A	65506728455
U006	PROGRAMA NACIONAL DE PREVENCIÓN DEL DELITO 2018	SANTANDER,S.A	65506630339
S010	PROGRAMA DE FORTALECIMIENTO A LA TRANSVERSALIDAD DE LA PERSPECTIVA DE GENERO 2018	SANTANDER,S.A	65506758988
S218	INCENTIVOS PTAR 2018	SANTANDER,S.A	65506795405
	ADMON RIESGOS AGROCLIMÁTICOS 2018	SANTANDER,S.A	65506722054
	PROGRAMA NACIONAL DE BECAS 2018	SANTANDER,S.A	65506526614
S269	PROGRAMA ACTIVACIÓN FÍSICA MUEVETE ESCOLAR 2018	SANTANDER,S.A	65506736663
	REHABILITACIÓN MODERNIZACIÓN TECNOLÓGICO EQUIPO UNIDAD RIEGO 2018	SANTANDER,S.A	65506797988
U128	PROYECTOS DE DESARROLLO REGIONAL 2018-2	SANTANDER,S.A	65506846960
U022	PROGRAMAS REGIONALES 2018-1	SANTANDER,S.A	65506847003

Clave	Fondo, Programa o Convenio	Datos de la Cuenta Bancaria	
		Institución Bancaria	Número de Cuenta
S269	PROGRAMA CENTRO DEL DEPORTE ESCOLAR Y MPAL 2018	SANTANDER,S.A	65506714488
	REHABILITACIÓN MODERNIZACIÓN TECNOLÓGICO DISTRITO RIEGO 2018	SANTANDER,S.A	65506797852
U080	CONVENIO SEP 2018 U080	SANTANDER,S.A	65506915136
U008	SUBSIDIO DE PROGRAMA JOVENES 2018	SANTANDER,S.A	65506652789
S247	PROGRAMA PARA EL DESARROLLO PROFESIONAL DOCENTE SUPERIOR 2018 UAEM	SANTANDER,S.A	65506868106
U081	UAEM PROBLEMAS ESTRUCTURALES 2018	SANTANDER,S.A	65506891201
	UAEM PADES 2018	SANTANDER,S.A	65506868185
	PROGRAMA UAEM AUTONOMÍA DE GESTION 2018	SANTANDER,S.A	65506891280
U080	PROGRAMA PRESUPUESTARIO U080 2018	SANTANDER,S.A	65506969018
	FONDO FORTALECER LA AUTONOMÍA DE LA GEST EN PLANTELES DE EDUC MEDIA SUP 2018	SANTANDER,S.A	65506891263
	PROGRAMA FORTALECIMIENTO CALIDAD EDUCATIVA BÁSICA 2018	SANTANDER,S.A	65506526429
	AFASPE 2018	SCOTIABANK INVERLAT, S.A.	3901423789
	FIDECOMP. PROY ADECUACIÓN Y EQUIPAMIENTO DE LA CASA DEL EMPRENDEDOR PODER JOVEN 2018	SCOTIABANK INVERLAT, S.A.	3901460269
	PROY ACCIONES PARA EL FORTALECIMIENTO DEL CENTRO DE ASIST MOR PARA LA INFANCIA	SCOTIABANK INVERLAT, S.A.	3901479903
S251	COMUNIDAD DIFERENTE 2018	SCOTIABANK INVERLAT, S.A.	3901471988
	INFRAESTRUCTURA, REHABILITACIÓN Y/O EQUIPAMIENTO DE ESPACIOS ALIMENTARIOS 2018	SCOTIABANK INVERLAT, S.A.	3901471759
U128	PROYECTOS DE DESARROLLO REGIONAL 2018	SCOTIABANK INVERLAT, S.A.	3901471880
	PROGRAMA INEA 2018	SCOTIABANK INVERLAT, S.A.	3901471201
S072	PROSPERA PROGRAMA DE INCLUSIÓN SOCIAL, COMPONENTE SALUD 2018	SCOTIABANK INVERLAT, S.A.	362265248
	AMSDE 2018	SCOTIABANK INVERLAT, S.A.	3901489429
	SALUD EN TU ESCUELA 2018	SCOTIABANK INVERLAT, S.A.	3901496301
	APORTACIÓN FED ICATMOR 2018	SCOTIABANK INVERLAT, S.A.	3901441620

Relación de Esquemas Bursátiles y de Coberturas Financieras

De acuerdo con el último párrafo del artículo 46 de la Ley General de Contabilidad Gubernamental, se expresa que a la fecha, el Ente Público no cuenta con una Relación de Esquemas Bursátiles. Sin embargo, se proporciona la información de las siguientes Coberturas Financieras con las que actualmente cuenta el Gobierno del Estado de Morelos.

COBERTURAS DE TASA DE INTERÉS

Institución Bancaria:	Banco Mercantil del Norte, S.A.
Monto de Referencia:	742,182,079.98
Fecha de Inicio:	03/04/2018
Fecha de vencimiento:	31/03/2019

Gobierno del Estado de Morelos
Cuenta Pública Consolidada
Tomo 3: Poder Ejecutivo
Cuernavaca, Morelos a 30 de octubre de 2018

