



**VISIÓN
MORELOS**



MORELOS
PODER EJECUTIVO

CUENTA PÚBLICA CONSOLIDADA

SEGUNDO TRIMESTRE 2018

CONSOLIDACIÓN ENTIDADES PARAESTATALES
Parte 6 de 6

TOMO 7



MORELOS
PODER EJECUTIVO

CONSOLIDACIÓN ENTIDADES PARAESTATALES (Parte 6 de 6)



Índice

Información Financiera por Entes Públicos de las Entidades Paraestatales:

➤ Régimen Estatal de Protección Social en Salud de Morelos.	1
➤ Servicios de Salud de Morelos.	65
➤ Sistema para el Desarrollo Integral de la Familia del Estado de Morelos.	127
➤ Universidad Politécnica del Estado de Morelos.	209
➤ Universidad Tecnológica del Sur del Estado de Morelos.	265
➤ Universidad Tecnológica Emiliano Zapata del Estado de Morelos.	333





Régimen Estatal de Protección Social en Salud de Morelos

CUENTA PÚBLICA CONSOLIDADA
ENTIDADES PARAESTATALES
ENERO - JUNIO

2018



Introducción

CUENTA PÚBLICA
RÉGIMEN ESTATAL DE PROTECCIÓN
SOCIAL EN SALUD DE MORELOS
ENERO - JUNIO

2018

INTRODUCCION

El Régimen Estatal de Protección Social en Salud de Morelos, es un Organismo Público Descentralizado de la Administración Pública del Estado de Morelos, con personalidad jurídica y patrimonio propio, publicado mediante el Diario oficial “Tierra y Libertad” el día 23 de diciembre de 2015 Número 5354 pág. 3.

ORGANIZACIÓN Y OBJETO SOCIAL

El Sistema de Protección Social en Salud de Morelos, mejor conocido como Seguro Popular, es el mecanismo por el cual el Estado garantizará el acceso efectivo, oportuno, de calidad, sin desembolso al momento de su utilización y sin discriminación a los servicios médico-quirúrgicos, farmacéuticos y hospitalarios que satisfagan de manera integral las necesidades de salud.

El Seguro Popular fue creado para brindar protección financiera a la población no derechohabiente, mediante un esquema de aseguramiento de salud, público y voluntario, a través de la consolidación de recursos provenientes de diversas fuentes, a fin de financiar el costo de los servicios de salud para la población que lo requiera.

El Seguro Popular es coordinado por el Gobierno Federal, a través de la Comisión Nacional de Protección Social en Salud (CNPSS) y operado por los Regímenes Estatales de Protección Social en Salud (REPSS), con el apoyo de los Servicios Estatales de Salud.

La Comisión Nacional de Protección Social en Salud es un órgano descentralizado de la Secretaría de Salud (SS) con personalidad jurídica y patrimonio propio, que se encarga principalmente de establecer las medidas y acciones para la debida tutela de los derechos de los beneficiarios del Sistema; administrar los recursos financieros para el desarrollo de programas de salud, así como los que son transferidos al Estado y promover y coordinar las acciones de los REPSS y evaluar su desempeño.



Información Contable

CUENTA PÚBLICA |
RÉGIMEN ESTATAL DE PROTECCIÓN |
SOCIAL EN SALUD DE MORELOS | 2018
ENERO - JUNIO |

Concepto	2018	2017	Concepto	2018	2017
INGRESOS Y OTROS BENEFICIOS			GASTOS Y OTRAS PÉRDIDAS		
Ingresos de la Gestión	-	-	Gastos de Funcionamiento	234,063,257	566,595,420
Impuestos	-	-	Servicios Personales	35,194,649	89,048,448
Cuotas y Aportaciones de Seguridad Social	-	-	Materiales y Suministros	132,530,447	261,597,299
Contribuciones de Mejoras	-	-	Servicios Generales	66,338,161	215,949,673
Derechos	-	-	Transferencias, Asignaciones, Subsidios y Otras Ayudas	513,576,332	1,279,663,935
Productos de Tipo Corriente	-	-	Transferencias Internas y Asignaciones al Sector Público	-	-
Aprovechamientos de Tipo Corriente	-	-	Transferencias al Resto del Sector Público	513,265,582	1,276,737,935
Ingresos por Venta de Bienes y Servicios	-	-	Subsidios y Subvenciones	310,750	2,926,000
Ingresos no Comprendidos en las Fracciones de la Ley de	-	-	Ayudas Sociales	-	-
Ingresos Causados en Ejercicios Fiscales Anteriores	-	-	Pensiones y Jubilaciones	-	-
Pendientes de Liquidación o Pago	-	-	Transf. a Fideicomisos, Mandatos y Contratos Análogos	-	-
			Transferencias a la Seguridad Social	-	-
Participaciones, Aportaciones, Transferencias, Asignaciones, Subsidios y Otras Ayudas	880,048,387	1,844,015,023	Donativos	-	-
			Transferencias al Exterior	-	-
Participaciones y Aportaciones	581,700,617	1,405,665,733	Participaciones y Aportaciones	-	-
Transferencias, Asignaciones, Subsidios y Otras ayudas	298,347,770	438,349,290	Participaciones	-	-
			Aportaciones	-	-
Otros Ingresos y Beneficios	4,239,797	7,305,335	Convenios	-	-
Ingresos Financieros	4,044,940	7,198,342	Intereses, Comisiones y Otros Gastos de la Deuda Púb.	-	-
Incremento por Variación de Inventarios	-	-	Intereses de la Deuda Pública	-	-
Disminución del Exceso de Estimaciones por Pérdida o	-	-	Comisiones de la Deuda Pública	-	-
Deterioro u Obsolescencia	-	-	Gastos de la Deuda Pública	-	-
Disminución del Exceso de Provisiones	-	-	Costo por Coberturas	-	-
Otros Ingresos y Beneficios Varios	194,857	106,993	Apoyos Financieros	-	-
			Otros Gastos y Pérdidas Extraordinarias	3,211,105	4,255,489
Total de Ingresos y Otros Beneficios	884,288,184	1,851,320,358	Estimaciones, Depreciaciones, Deterioros, Obsolescencia y Amortizaciones	3,211,105	4,255,489
			Provisiones	-	-
			Disminución de Inventarios	-	-
			Aumento por Insuficiencia de Estimaciones por Pérdida o Deterioro y Obsolescencia	-	-
			Aumento por Insuficiencia de Provisiones	-	-
			Otros Gastos	-	-
			Inversión Pública	-	-
			Inversión Pública no Capitalizable	-	-
			Total de Gastos y Otras Pérdidas	750,850,694	1,850,514,844
			Resultados del Ejercicio (Ahorro/Desahorro)	133,437,490	805,514

Bajo protesta de decir verdad declaramos que los Estados Financieros y sus Notas son razonablemente correctos y responsabilidad del emisor.

CONCEPTO	Año 2018	Año 2017	CONCEPTO	Año 2018	Año 2017
ACTIVO			PASIVO		
Activo Circulante			Pasivo Circulante		
Efectivo y Equivalentes	142,557,539	31,820,854	Cuentas por Pagar a Corto Plazo	3,344,824	31,286,221
Derechos a Recibir Efectivo o Equivalentes	14,985,543	65,555,468	Documentos por Pagar a Corto Plazo	-	-
Derechos a Recibir Bienes o Servicios	-	-	Porción a Corto Plazo de la Deuda Pública a Largo Plazo	-	-
Inventarios	-	-	Títulos y Valores a Corto Plazo	-	-
Almacenes	-	-	Pasivos Diferidos a Corto Plazo	-	-
Estimación por Pérdida o Deterioro de Activos Circulantes	-	-	Fondos y Bienes de Terceros en Garantía y/o Administración a Corto Plazo	-	-
Otros Activos Circulantes	-	-	Provisiones a Corto Plazo	-	-
Total de Activos Circulantes	157,543,082	97,376,322	Otros Pasivos a Corto Plazo	1,818,302	40,312,979
Activo No Circulante			Total de Pasivos Circulantes	5,163,126	71,599,200
Inversiones Financieras a Largo Plazo	-	-	Pasivo No Circulante		
Derechos a Recibir Efectivo o Equivalentes a Largo Plazo	-	-	Cuentas por Pagar a Largo Plazo	-	-
Bienes Inmuebles, Infraestructura y Construcciones en Proceso	-	-	Documentos por Pagar a Largo Plazo	-	-
Bienes Muebles	34,077,645	29,933,677	Deuda Pública a Largo Plazo	-	-
Activos Intangibles	907,600	490,000	Pasivos Diferidos a Largo Plazo	-	-
Depreciación, Deterioro y Amortización Acumulada de Bienes	(9,201,206)	(5,990,101)	Provisiones de Terceros en Garantía y/o en Administración a Largo Plazo	-	-
Activos Diferidos	-	-	Provisiones a Largo Plazo	-	-
Estimación por Pérdida o Deterioro de Activos no Circulantes	-	-	Total de Pasivos No Circulantes	-	-
Otros Activos no Circulantes	-	-	Total del Pasivo	5,163,126	71,599,200
Total de Activos No Circulantes	25,784,039	24,433,576	HACIENDA PÚBLICA / PATRIMONIO		
Total del Activo	183,327,121	121,809,898	Hacienda Pública / Patrimonio Contribuido	-	-
			Aportaciones	-	-
			Donaciones de Capital	-	-
			Actualización de la Hacienda Pública / Patrimonio	-	-
			Hacienda Pública / Patrimonio Generado	178,163,995	50,210,698
			Resultados del Ejercicio (Ahorro / Desahorro)	133,437,490	805,514
			Resultados de Ejercicios Anteriores	22,994,205	22,188,691
			Revaluos	-	-
			Reservas	-	-
			Rectificaciones de Resultados de Ejercicios Anteriores	21,732,300	27,216,493
			Exceso o Insuficiencia en la Actualización de la Hacienda Pública / Patrimonio	-	-
			Resultado por Posición Monetaria	-	-
			Resultado por Tenencia de Activos no Monetarios	-	-
			Total Hacienda Pública / Patrimonio	178,163,995	50,210,698
			Total del Pasivo y Hacienda Pública / Patrimonio	183,327,121	121,809,898

Bajo protesta de decir verdad declaramos que los Estados Financieros y sus Notas son razonablemente correctos y responsabilidad del emisor.

CONCEPTO	30 de junio 2018	31 de diciembre 2017	CONCEPTO	30 de junio 2018	31 de diciembre 2017
ACTIVO			PASIVO		
Activo Circulante			Pasivo Circulante		
Efectivo y Equivalentes	142,557,539	31,820,854	Cuentas por Pagar a Corto Plazo	3,344,824	31,286,221
Efectivo	15,000	-	Servicios Personales por Pagar a Corto Plazo	9,234	1,614,609
Bancos/Tesorería	105,234,110	4,022,735	Proveedores por Pagar a Corto Plazo	2,777,811	29,671,612
Bancos/Dependencias y Otros	-	-	Contratistas por Obras Públicas por Pagar a Corto Plazo	-	-
Inversiones Temporales (Hasta 3 meses)	37,308,429	27,798,119	Participaciones y Aportaciones por Pagar a Corto Plazo	-	-
Fondos con Afectación Específica	-	-	Transferencias Otorgadas por Pagar a Corto Plazo	-	-
Depósitos de Fondos de Terceros en Garantía y/o Admón.	-	-	Int., Comisiones y Otros Gastos de la Deuda Púb. por Pagar a Corto Plazo	557,779	-
Otros Efectivos y Equivalentes	-	-	Retenciones y Contribuciones por Pagar a Corto Plazo	-	-
Derechos a Recibir Efectivo o Equivalentes	14,985,543	65,555,468	Devoluciones de la Ley de Ingresos por Pagar a Corto Plazo	-	-
Inversiones Financieras de Corto Plazo	-	-	Otras Cuentas por Pagar a Corto Plazo	-	-
Cuentas por Cobrar a Corto Plazo	-	-	Documentos por Pagar a Corto Plazo	-	-
Deudores Diversos por Cobrar a Corto Plazo	14,962,193	65,450,693	Documentos Comerciales por Pagar a Corto Plazo	-	-
Ingresos por Recuperar a Corto Plazo	-	80,733	Documentos con Contratistas por Obras Púb. por Pagar a Corto Plazo	-	-
Deudores por Anticipos de la Tesorería a Corto Plazo	-	-	Otros Documentos por Pagar a Corto Plazo	-	-
Préstamos Otorgados a Corto Plazo	-	-	Porción a Corto Plazo de la Deuda Pública a Largo Plazo	-	-
Otros Derechos a Recibir Efectivo o Equiv. a Corto Plazo	23,350	24,042	Porción a Corto Plazo de la Deuda Pública	-	-
Derechos a Recibir Bienes o Servicios	-	-	Porción a Corto Plazo de Arrendamiento Financiero	-	-
Ant. a Proveedores por Adq. de Bienes y Prest. de Serv. a Corto Plazo	-	-	Títulos y Valores a Corto Plazo	-	-
Ant. a Proveedores por Adq. de Bienes Inm. y Muebles a Corto Plazo	-	-	Pasivos Diferidos a Corto Plazo	-	-
Ant. a Proveedores por Adq. de Bienes Intangibles a Corto Plazo	-	-	Ingresos Cobrados por Adelantado a Corto Plazo	-	-
Anticipo a Contratistas por Obras Públicas a Corto Plazo	-	-	Intereses Cobrados por Adelantado a Corto Plazo	-	-
Otros Derechos a Recibir Bienes o Servicios a Corto Plazo	-	-	Otros Pasivos Diferidos a Corto Plazo	-	-
Inventarios	-	-	Fondos y Bienes de Terceros en Garantía y/o Admón. a C. P.	-	-
Inventario de Mercancías para Venta	-	-	Fondos en Garantía a Corto Plazo	-	-
Inventario de Mercancías Terminadas	-	-	Fondos en Administración a Corto Plazo	-	-
Inventario de Mercancías en Proceso de Elaboración	-	-	Fondos Contingentes a Corto Plazo	-	-
Inventario de Materias Primas, Mat. y Suministros para Producción	-	-	Fondos de Fideicomisos, Mandatos y Contratos Análogos a Corto Plazo	-	-
Bienes en Tránsito	-	-	Otros Fondos de Terceros en Garantía y/o Administración a Corto Plazo	-	-
Almacenes	-	-	Valores y Bienes en Garantía a Corto Plazo	-	-
Estimación por Pérdida o Deterioro de Activos Circulantes	-	-	Provisiones a Corto Plazo	-	-
Est. para Clas. Incobrables por Derechos a Recibir Efectivo o Equiv.	-	-	Provisión para Demandas y Juicios a Corto Plazo	-	-
Estimación por Deterioro de Inventarios	-	-	Provisión para Contingencias a Corto Plazo	-	-
Otros Activos Circulantes	-	-	Otras Provisiones a Corto Plazo	-	-
Valores en Garantía	-	-	Otros Pasivos a Corto Plazo	1,818,302	40,312,979
Bienes en Garantía (excluye depósitos de fondos)	-	-	Ingresos por Clasificar	-	-
Bienes Deriv. de Embargos, Decom., Aseguramientos y Dación en Pago	-	-	Recaudación por Participar	-	-
Adquisición con Fondos de Terceros	-	-	Otros Pasivos Circulantes	1,818,302	40,312,979
Total de Activos Circulantes	157,543,082	97,376,322	Total de Pasivos Circulantes	5,163,126	71,599,200

CONCEPTO	30 de junio 2018	31 de diciembre 2017	CONCEPTO	30 de junio 2018	31 de diciembre 2017
Activo No Circulante			Pasivo No Circulante		
Inversiones Financieras a Largo Plazo	-	-	Cuentas por Pagar a Largo Plazo	-	-
Derechos a Recibir Efectivo o Equivalentes a Largo Plazo	-	-	Documentos por Pagar a Largo Plazo	-	-
Bienes Inmuebles, Infraestructura y Const. en Proceso	-	-	Deuda Pública a Largo Plazo	-	-
Bienes Muebles	34,077,645	29,933,677	Pasivos Diferidos a Largo Plazo	-	-
Activos Intangibles	907,600	490,000	Fdos. y Bienes de Terceros en Garantía y/o en Admón. a L.P.	-	-
Depreciación, Deterioro y Amortización Acumulada de Bienes	(9,201,206)	(5,990,101)	Provisiones a Largo Plazo	-	-
Activos Diferidos	-	-	Total de Pasivos No Circulantes	-	-
Estimación por Pérdida o Deterioro de Activos no Circulantes	-	-	Total del Pasivo	5,163,126	71,599,200
Otros Activos no Circulantes	-	-			
Total de Activos No Circulantes	25,784,039	24,433,576	HACIENDA PÚBLICA / PATRIMONIO		
Total del Activo	183,327,121	121,809,898	Hacienda Pública / Patrimonio Contribuido	-	-
			Aportaciones	-	-
			Donaciones de Capital	-	-
			Actualización de la Hacienda Pública / Patrimonio	-	-
			Hacienda Pública / Patrimonio Generado	178,163,995	50,210,698
			Resultados del Ejercicio (Ahorro / Desahorro)	133,437,490	805,514
			Resultados de Ejercicios Anteriores	22,994,205	22,188,691
			Revalúos	-	-
			Reservas	-	-
			Rectificaciones de Resultados de Ejercicios Anteriores	21,732,300	27,216,493
			Exceso o Insuficiencia en la Actualización de la Hacienda Pública / Patrimonio	-	-
			Resultado por Posición Monetaria	-	-
			Resultado por Tenencia de Activos no Monetarios	-	-
			Total Hacienda Pública / Patrimonio	178,163,995	50,210,698
			Total del Pasivo y Hacienda Pública / Patrimonio	183,327,121	121,809,898

Bajo protesta de decir verdad declaramos que los Estados Financieros y sus Notas son razonablemente correctos y responsabilidad del emisor.

Concepto	Origen	Aplicación	Concepto	Origen	Aplicación
ACTIVO	53,781,030	115,298,253	PASIVO	-	66,436,074
Activo Circulante	50,569,925	110,736,685	Pasivo Circulante	-	66,436,074
Efectivo y Equivalentes	-	110,736,685	Cuentas por Pagar a Corto Plazo	-	27,941,397
Derechos a Recibir Efectivo o Equivalentes	50,569,925	-	Documentos por Pagar a Corto Plazo	-	-
Derechos a Recibir Bienes o Servicios	-	-	Porción a Corto Plazo de la Deuda Pública a Largo Plazo	-	-
Inventarios	-	-	Títulos y Valores a Corto Plazo	-	-
Almacenes	-	-	Pasivos Diferidos a Corto Plazo	-	-
Estimación por Pérdida o Deterioro de Activos Circulantes	-	-	Fdos. y Bienes de Terceros en Garantía y/o Admón. a C. P.	-	-
Otros Activos Circulantes	-	-	Provisiones a Corto Plazo	-	-
			Otros Pasivos a Corto Plazo	-	38,494,677
Activo No Circulante	3,211,105	4,561,568	Pasivo No Circulante	-	-
Inversiones Financieras a Largo Plazo	-	-	Cuentas por Pagar a Largo Plazo	-	-
Derechos a Recibir Efectivo o Equivalentes a Largo Plazo	-	-	Documentos por Pagar a Largo Plazo	-	-
Bienes Inmuebles, Infraestructura y Constr. en Proceso	-	-	Deuda Pública a Largo Plazo	-	-
Bienes Muebles	-	4,143,968	Pasivos Diferidos a Largo Plazo	-	-
Activos Intangibles	-	417,600	Fdos. y Bienes de Terceros en Garantía y/o Admón. a L. P.	-	-
Depreciación, Deterioro y Amort. Acumulada de Bienes	3,211,105	-	Provisiones a Largo Plazo	-	-
Activos Diferidos	-	-	HACIENDA PÚBLICA / PATRIMONIO	133,437,490	5,484,193
Est. por Pérdida o Deterioro de Activos no Circulantes	-	-	Hacienda Pública / Patrimonio Contribuido	-	-
Otros Activos no Circulantes	-	-	Aportaciones	-	-
			Donaciones de Capital	-	-
			Actualización de la Hacienda Pública / Patrimonio	-	-
			Hacienda Pública / Patrimonio Generado	133,437,490	5,484,193
			Resultados del Ejercicio (Ahorro / Desahorro)	132,631,976	-
			Resultados de Ejercicios Anteriores	805,514	-
			Revalúos	-	-
			Reservas	-	-
			Rectificaciones de Resultados de Ejercicios Anteriores	-	5,484,193
			Exceso o Insuficiencia en la Actualización de la Hacienda Pública / Patrimonio	-	-
			Resultado por Posición Monetaria	-	-
			Resultado por Tenencia de Activos no Monetarios	-	-

Bajo protesta de decir verdad declaramos que los Estados Financieros y sus Notas son razonablemente correctos y responsabilidad del emisor.

Concepto	1 Saldo Inicial	2 Cargos del Periodo	3 Abonos del Periodo	4 = (1 + 2 - 3) Saldo Final	Variación del Periodo (4 - 1)
ACTIVO					
Activo Circulante	121,809,898	2,339,389,584	2,277,872,361	183,327,121	61,517,223
Efectivo y Equivalentes	97,376,322	2,334,735,314	2,274,568,554	157,543,082	60,166,760
Derechos a Recibir Efectivo o Equivalentes	31,820,854	1,460,613,620	1,349,876,935	142,557,539	110,736,685
Derechos a Recibir Bienes o Servicios	65,555,468	874,121,694	924,691,619	14,985,543	(50,569,925)
Inventarios	-	-	-	-	-
Almacenes	-	-	-	-	-
Estimación por Pérdida o Deterioro de Activos Circulantes	-	-	-	-	-
Otros Activos Circulantes	-	-	-	-	-
Activo No Circulante	24,433,576	4,654,270	3,303,807	25,784,039	1,350,463
Inversiones Financieras a Largo Plazo	-	-	-	-	-
Derechos a Recibir Efectivo o Equivalentes a Largo Plazo	-	-	-	-	-
Bienes Inmuebles, Infraestructura y Constr. en Proceso	-	-	-	-	-
Bienes Muebles	29,933,677	4,236,670	92,702	34,077,645	4,143,968
Activos Intangibles	490,000	417,600	-	907,600	417,600
Depreciación, Deterioro y Amort. Acumulada de Bienes	(5,990,101)	-	3,211,105	(9,201,206)	(3,211,105)
Activos Diferidos	-	-	-	-	-
Est. por Pérdida o Deterioro de Activos no Circulantes	-	-	-	-	-
Otros Activos no Circulantes	-	-	-	-	-

Bajo protesta de decir verdad declaramos que los Estados Financieros y sus Notas son razonablemente correctos y responsabilidad del emisor.

Denominación de las Deudas	Moneda de Contratación	Institución o País Acreedor	Saldo Inicial del Periodo	Saldo Final del Periodo
DEUDA PÚBLICA				
Corto Plazo				
Deuda Interna	Pesos		-	-
Instituciones de Crédito			-	-
Títulos y Valores			-	-
Arrendamientos Financieros			-	-
Deuda Externa	Pesos		-	-
Organismos Financieros Internacionales			-	-
Deuda Bilateral			-	-
Títulos y Valores			-	-
Arrendamientos Financieros			-	-
<i>Subtotal a Corto Plazo</i>			-	-
Largo Plazo				
Deuda Interna	Pesos		-	-
Instituciones de Crédito			-	-
Títulos y Valores			-	-
Arrendamientos Financieros			-	-
Deuda Externa	Pesos		-	-
Organismos Financieros Internacionales			-	-
Deuda Bilateral			-	-
Títulos y Valores			-	-
Arrendamientos Financieros			-	-
<i>Subtotal a Largo Plazo</i>			-	-
Otros Pasivos			71,599,200	5,163,126
Total Deuda y Otros Pasivos			71,599,200	5,163,126

Bajo protesta de decir verdad declaramos que los Estados Financieros y sus Notas son razonablemente correctos y responsabilidad del emisor.

Denominación de la Deuda Pública y Otros Pasivos	Saldo al 31 de Diciembre de 2017	Disposiciones del Periodo	Amortizaciones del Periodo	Revaluaciones, Reclasificaciones y Otros Ajustes	Saldo Final del Periodo	Pago de Intereses del Periodo	Pago de Comisiones y demás costos asociados durante el Periodo
Deuda Pública	-	-	-	-	-	-	-
<i>Corto Plazo</i>	-	-	-	-	-	-	-
<i>Instituciones de Crédito</i>	-	-	-	-	-	-	-
<i>Títulos y Valores</i>	-	-	-	-	-	-	-
<i>Arrendamientos Financieros</i>	-	-	-	-	-	-	-
<i>Largo Plazo</i>	-	-	-	-	-	-	-
<i>Instituciones de Crédito</i>	-	-	-	-	-	-	-
<i>Títulos y Valores</i>	-	-	-	-	-	-	-
<i>Arrendamientos Financieros</i>	-	-	-	-	-	-	-
Otros Pasivos	71,599,200	-	-	-	5,163,126	-	-
Total de la Deuda Pública y Otros Pasivos	71,599,200	-	-	-	5,163,126	-	-
Deuda Contingente¹ (Informativo)							
Deuda Contingente 1	-	-	-	-	-	-	-
Deuda Contingente 2	-	-	-	-	-	-	-
Deuda Contingente xx	-	-	-	-	-	-	-
Valor de Instrumentos Bono Cupón Cero²							
Instrumento Bono Cupón Cero 1	-	-	-	-	-	-	-
Instrumento Bono Cupón Cero 2	-	-	-	-	-	-	-
Instrumento Bono Cupón Cero 3	-	-	-	-	-	-	-

1 Se refiere a cualquier Financiamiento sin fuente o garantía de pago definida, que sea asumida de manera solidaria o subsidiaria por las Entidades Federativas con sus Municipios, organismos descentralizados y empresas de participación estatal mayoritaria y fideicomisos, locales o municipales, y por los Municipios con sus respectivos organismos descentralizados y empresas de participación municipal mayoritaria.

2 Se refiere al valor del Bono Cupón Cero que respalda el pago de los créditos asociados al mismo (Activo).

Obligaciones a Corto Plazo	Monto Contratado	Plazo Pactado	Tasa de Interés	Comisiones y Costos Relacionados	Tasa Efectiva
Obligaciones a Corto Plazo (Informativo)					
Crédito 1	-	-	-	-	-
Crédito 2	-	-	-	-	-
Crédito xx	-	-	-	-	-

Bajo protesta de decir verdad declaramos que los Estados Financieros y sus Notas son razonablemente correctos y responsabilidad del emisor.

Denominación de las Obligaciones Diferentes de Financiamiento	Fecha del Contrato	Fecha de inicio de operación del proyecto	Fecha de vencimiento	Monto de la inversión pactado	Plazo pactado	Monto promedio mensual del pago de la contraprestación	Monto promedio mensual del pago de la contraprestación correspondiente al pago de inversión	Monto pagado de la inversión al 30 de junio de 2018	Monto pagado de la inversión actualizado al 30 de junio de 2018	Saldo pendiente por pagar de la inversión al 30 de junio de 2018
Asociaciones Público Privadas (APP 's)				-				-	-	-
APP 1				-				-	-	-
APP 2				-				-	-	-
APP 3				-				-	-	-
APP XX				-				-	-	-
Otros Instrumentos				-				-	-	-
Otro Instrumento 1				-				-	-	-
Otro Instrumento 2				-				-	-	-
Otro Instrumento 3				-				-	-	-
Otro Instrumento xx				-				-	-	-
Total de Obligaciones Diferentes de Financiamiento				-				-	-	-

NO APLICA

Bajo protesta de decir verdad declaramos que los Estados Financieros y sus Notas son razonablemente correctos y responsabilidad del emisor.

Concepto	Hacienda Pública/ Patrimonio Contribuido	Hacienda Pública/ Patrimonio Generado de Ejercicios Anteriores	Hacienda Pública/ Patrimonio Generado del Ejercicio	Exceso o Insuficiencia en la Actualización de la Hacienda Pública / Patrimonio	TOTAL
Hacienda Pública / Patrimonio Contribuido Neto de 2017	-	-	-	-	-
Aportaciones	-	-	-	-	-
Donaciones de Capital	-	-	-	-	-
Actualización de la Hacienda Pública / Patrimonio	-	-	-	-	-
Hacienda Pública / Patrimonio Generado Neto de 2017	-	49,405,184	805,514	-	50,210,698
Resultados del Ejercicio (Ahorro / Desahorro)	-	-	805,514	-	805,514
Resultados de Ejercicios Anteriores	-	22,188,691	-	-	22,188,691
Revaluos	-	-	-	-	-
Reservas	-	-	-	-	-
Rectificaciones de Resultados de Ejercicios Anteriores	-	27,216,493	-	-	27,216,493
Exceso o Insuficiencia en la Actualización de la Hacienda Pública / Patrimonio Neto de 2017	-	-	-	-	-
Resultado por Posición Monetaria	-	-	-	-	-
Resultado por Tenencia de Activos no Monetarios	-	-	-	-	-
Hacienda Pública / Patrimonio Neto Final de 2017	-	49,405,184	805,514	-	50,210,698
Cambios en la Hacienda Pública / Patrimonio Contribuido Neto de 2018	-	-	-	-	-
Aportaciones	-	-	-	-	-
Donaciones de Capital	-	-	-	-	-
Actualización de la Hacienda Pública / Patrimonio	-	-	-	-	-
Variaciones de la Hacienda Pública / Patrimonio Generado Neto de 2018	-	805,514	127,147,783	-	127,953,297
Resultados del Ejercicio (Ahorro / Desahorro)	-	-	133,437,490	-	133,437,490
Resultados de Ejercicios Anteriores	-	805,514	(805,514)	-	-
Revaluos	-	-	-	-	-
Reservas	-	-	-	-	-
Rectificaciones de Resultados de Ejercicios Anteriores	-	-	(5,484,193)	-	(5,484,193)
Cambios en el Exceso o Insuficiencia en la Actualización de la Hacienda Pública / Patrimonio Neto de 2018	-	-	-	-	-
Resultado por Posición Monetaria	-	-	-	-	-
Resultado por Tenencia de Activos no Monetarios	-	-	-	-	-
Hacienda Pública / Patrimonio Neto Final de 2018	-	50,210,698	127,953,297	-	178,163,995

Bajo protesta de decir verdad declaramos que los Estados Financieros y sus Notas son razonablemente correctos y responsabilidad del emisor.

Concepto	2018	2017	Concepto	2018	2017
Flujos de Efectivo de las Actividades de Operación			Flujos de Efectivo de las Actividades de Inversión		
Origen			Origen		
Impuestos	884,288,184	1,851,320,358	Bienes Inmuebles, Infraestructura y Construcciones en Proceso	34,077,645	29,933,677
Cuotas y Aportaciones de Seguridad Social	-	-	Bienes Muebles	-	-
Contribuciones de mejoras	-	-	Otros Orígenes de Inversión	34,077,645	29,933,677
Derechos	-	-	Aplicación	-	-
Productos de Tipo Corriente	-	-	Bienes Inmuebles, Infraestructura y Construcciones en Proceso	56,778,450	34,055,525
Aprovechamientos de Tipo Corriente	-	-	Bienes Muebles	-	-
Ingresos por Venta de Bienes y Servicios	-	-	Otras Aplicaciones de Inversión	34,077,645	29,933,677
Ingresos no Comprendidos en las Fracciones de la Ley de Ingresos Causados en Ejercicios Fiscales Anteriores	-	-	Flujos Netos de Efectivo por Act. de Inversión	22,700,805	4,121,848
Pendientes de Liquidación o Pago	-	-	Flujo de Efectivo de las Actividades de Financiamiento	(22,700,805)	(4,121,848)
Participaciones y Aportaciones	581,700,617	1,405,665,733	Origen	-	-
Transf., Asignaciones y Subsidios y Otras Ayudas	298,347,770	438,349,290	Endeudamiento Neto	-	-
Otros Orígenes de Operación	4,239,797	7,305,335	Interno	-	-
Aplicación	750,850,694	1,850,514,844	Externo	-	-
Servicios Personales	35,194,649	89,048,448	Otros Orígenes de Financiamiento	-	-
Materiales y Suministros	132,530,447	261,597,299	Aplicación	-	-
Servicios Generales	66,338,161	215,949,673	Servicios de la Deuda	-	-
Transf. Internas y Asignaciones al Sector Público	-	-	Interno	-	-
Transferencias al resto del Sector Público	513,265,582	1,276,737,935	Externo	-	-
Subsidios y Subvenciones	310,750	2,926,000	Otras Aplicaciones de Financiamiento	-	-
Ayudas Sociales	-	-	Flujos Netos de Efectivo por Act. de Financiamiento	-	-
Pensiones y Jubilaciones	-	-	Incremento/Disminución Neta en el Efectivo y Equivalentes al Efectivo	110,736,685	(3,316,334)
Transf. a Fideicomisos, Mandatos y Contratos Análogos	-	-	Efectivo y Equivalentes al Efectivo al Inicio del Ejercicio	31,820,854	35,137,188
Transferencias a la Seguridad Social	-	-	Flujos Netos de Efectivo por Act. de Operación	142,557,539	31,820,854
Donativos	-	-			
Transferencias al Exterior	-	-			
Participaciones	-	-			
Aportaciones	-	-			
Convenios	-	-			
Otras Aplicaciones de Operación	3,211,105	4,255,489			
Flujos Netos de Efectivo por Act. de Operación	133,437,490	805,514			

Bajo protesta de decir verdad declaramos que los Estados Financieros y sus Notas son razonablemente correctos y responsabilidad del emisor.

Informe Sobre Pasivos Contingentes

1° de enero al 30 de Junio 2018 (Pesos)

En cumplimiento a lo dispuesto por los artículos 46, fracción I, inciso d y 52 de la Ley General de Contabilidad Gubernamental, en relación al Informe Sobre Pasivos Contingentes, se aclara que este Régimen Estatal de Protección Social en Salud de Morelos al 30 de Junio de 2018, no tiene pasivos contingentes que deriven de alguna obligación posible presente o futura, cuya existencia y/o realización sea incierta, y en consecuencia no le es aplicable el Informe sobre pasivos contingentes.

No obstante a la situación anteriormente expuesta, se hace la pertinente aclaración que los pasivos manifestados en su información financiera, en todos los casos corresponden a obligaciones reales derivadas de la recepción a plena satisfacción de bienes y/o servicios debidamente devengados, o bien, corresponden a retenciones a favor de terceros, cuyo pago se encuentra pendiente al 30 de Junio de 2018.

Lo anterior, de conformidad con lo establecido en el capítulo VII, numeral III, inciso g) del Manual de Contabilidad Gubernamental emitido por el CONAC, donde se establece en términos generales que:

“los pasivos contingentes son obligaciones que tienen su origen en hechos específicos e independientes del pasado que en el futuro pueden ocurrir o no y, de acuerdo con lo que acontezca, desaparecen o se convierten en pasivos reales por ejemplo, juicios, garantías, avales, costos de planes de pensiones, jubilaciones, etc.”.

NOTAS DE GESTION ADMINISTRATIVA

PANORAMA ECONOMICO Y FINANCIERO

El régimen Estatal de Protección Social en Salud de Morelos opera con los Recursos Federales (Cuota Social Y Aportación Solidaria Federal, Programa Prospera Inclusión Social, Componentes de Salud) publicados en el Presupuesto de Egresos de la Federación, así como Recursos Estatales publicados en el Periódico Oficial.

AUTORIZACION E HISTORIA

El 15 de mayo de 2003, se publicó en el Diario Oficial de la Federación el Decreto que reforma la Ley General de Salud, mediante el cual se creó el Sistema de Protección Social en Salud, razón por la cual fue adicionado el Título Tercero bis a la Ley General de Salud, cuyo primer párrafo menciona que: “Todos los mexicanos tienen derecho a ser incorporados al Sistema de Protección Social en Salud, sin importar su condición social”.

El 04 de agosto de 2004, se publica en el Periódico Oficial “Tierra y Libertad” número 4342, el Acuerdo de Coordinación para la ejecución del Sistema de Protección Social en Salud, entre el Gobierno Federal y el Gobierno del Estado de Morelos, celebrado el día 12 de marzo de 2004, realizándose acciones jurídicas para constituir, el Régimen Estatal de Protección Social en Salud.

El día 08 de diciembre del 2004 en el Periódico Oficial “Tierra y Libertad” número 4365, fue publicado el Decreto por el que se reforman diversas disposiciones del Reglamento Interior de la Secretaría de Salud, entre las cuales destaca la creación de la “Dirección General de Protección Social en Salud”, misma que quedo integrada a la Oficina del Secretario.

El 18 de mayo de 2005, se publica en el Diario Oficial “Tierra y Libertad”, número 4392, el Decreto por el cual el Régimen Estatal de Protección Social en Salud, pasa a ser un Órgano Desconcentrado de la Secretaría de Salud, denominada Régimen Estatal de Protección Social en Salud de Morelos, tomando en consideración que la finalidad primordial, es la protección financiera y el aseguramiento en materia de salud, a través de un nuevo esquema de financiamiento y atención integral a la salud.

El 09 de septiembre del 2005, fue publicado en el Periódico Oficial “Tierra y Libertad” numero 4411 el Estatuto Orgánico del Régimen Estatal de Protección Social en Salud de Morelos, a efecto de regular la estructura y funcionamiento de este Órgano Desconcentrado en el cual se establece que este Órgano Desconcentrado para el desempeño de sus funciones contara con un Consejo Técnico y un Director General, auxiliándose para su debido funcionamiento de la Dirección de Afiliación y Operación; así como las demás que sean necesarias para cubrir las funciones conferidas.

El 11 de julio de 2012, fue publicado en el Periódico Oficial “Tierra y Libertad”, número 4999 el Decreto por el que se reforma la denominación y diversas disposiciones del Decreto que crea el Régimen Estatal de Protección Social en Salud de Morelos, tomando en consideración las facultades y atribuciones establecidas para el Director General del Régimen Estatal de Protección Social en Salud de Morelos, así como las funciones que este realiza, se considera pertinente que se le denomine Secretario Ejecutivo del Régimen Estatal de Protección Social en Salud.

El 20 de febrero de 2013, se publicó en el Periódico Oficial “Tierra y Libertad” numero 5068 el Decreto por el que se reforma diversas disposiciones del Decreto que crea el Régimen Estatal de Protección Social en Salud de Morelos, en el cual entre otras menciona que derivado de la expedición de la Ley Orgánica de la Administración Pública del Estado de Morelos, publicada en el Periódico Oficial “Tierra y Libertad” numero 5030 de fecha 28 de septiembre de 2012, se hace necesario la adecuación en las denominaciones, tanto de la Secretaria de Finanzas y Planeación para establecerla como Secretaria de Hacienda y la Secretaria de Gestión e Innovación Gubernamental para establecerla como Secretaria de Administración.

El 06 de marzo de 2013, fue publicado el Periódico Oficial “Tierra y Libertad” numero 5074 el Estatuto Orgánico del Régimen Estatal de Protección Social en Salud de Morelos, publicado en el Periódico Oficial “Tierra y Libertad” numero 4411 de fecha 09 de septiembre de 2005 esto dado el dinamismo de la administración pública que en la actualidad implica que las políticas publicadas se encuentren en constante revisión y redimensionamiento, en aras de satisfacer los intereses públicos, que se traducen en las necesidades y exigencias de la ciudadanía, por ello, surge el compromiso de generar una reestructuración orgánica y administrativa en el Régimen Estatal de Protección Social en Salud de Morelos, que permita cumplir puntualmente con sus objetivos de una manera moderna, funcional, eficaz y eficiente.

El 03 de julio de 2013, se publicó en el Periódico oficial “Tierra y Libertad” numero 5101, un nuevo Acuerdo de Coordinación para la ejecución del Sistema de Protección Social en Salud, celebrando entre el Ejecutivo Federal y el Ejecutivo del Estado Libre y Soberano de Morelos, con vigencia a partir del 1º, de Octubre del 2012 al 30 de septiembre de 2018.

El día 23 de diciembre de 2015 en el Periódico Oficial “Tierra y Libertad” numero 5354 es publicado que este Régimen Estatal de Protección Social en Salud de Morelos, es un Organismo Público Descentralizado de la Administración Pública del Estado de Morelos, con personalidad jurídica y patrimonio propio.

ORGANIZACIÓN Y OBJETO SOCIAL

Misión

Garantizar el acceso efectivo, oportuno y de calidad a los servicios de salud a aquellas familias que no son derechohabientes de las instituciones de seguridad social, mediante un esquema de aseguramiento público y voluntario en salud y con la responsabilidad social.

Visión

Consolidar al Régimen Estatal de Protección Social en Salud de Morelos, como la primera institución de aseguramiento público en salud, que garantiza una cobertura total, a familias desprotegidas de seguridad social y contribuya así, a la generación de una sociedad con calidad de vida con más y mejor salud otorgada con criterios de calidad, equidad, respeto, oportunidad, completa y sin discriminación.

Valores

Eficiencia, eficacia, economía, transparencia, honradez, lealtad, legalidad, ética, imparcialidad, bien común, integridad, justicia, rendición de cuentas, generosidad, igualdad, respeto, liderazgo, puntualidad, disciplina, cortesía, calidad, profesionalización, vocación de servicio, solidaridad, participación y tolerancia.

BASES DE PREPARACION DE LOS ESTADOS FINANCIEROS

Se ha implementado la normatividad de la Ley General de Contabilidad Gubernamental para la emisión de información financiera con el fin de lograr su adecuada armonización, así también se ha observado y aplicado la normatividad emitida por el Consejo Nacional de Armonización Contable y las disposiciones legales aplicables a este organismo con el fin de facilitar el registro y la fiscalización de los activos, pasivos, ingresos y gastos y en general, contribuir a medir la eficacia, economía y eficiencia del gasto e ingresos públicos, incluyendo las obligaciones contingentes y el patrimonio.

POLITICAS CONTABLES SIGNIFICATIVOS

Las principales políticas contables para la formulación de los estados financieros son:

Las políticas de contabilidad gubernamental adoptadas por el Régimen Estatal de Protección Social en Salud del Estado de Morelos, para la elaboración de sus estados financieros contables están de acuerdo con algunas de las disposiciones establecidas en la Ley General de Contabilidad Gubernamental y la normatividad emitida por el Consejo Nacional de Armonización Contable.

- a) El registro de las transacciones del Régimen Estatal de Protección Social en Salud del Estado de Morelos se realiza en base al gasto e ingreso devengado en el sistema SCODAP.
- b) Los bienes inmuebles: terrenos y edificios, se registran a su costo de adquisición o de construcción.
- c) Activo fijo.- Las adquisiciones se registraran en el activo fijo a su costo original de inversión incluyendo el valor agregado, y los gastos de mantenimiento y reparación de estos se aplican a resultados conforme se incurren. Estas adquisiciones de activo fijo se registran al activo fijo correspondiente.
- d) Depreciación de mobiliario y equipo
La depreciación del ejercicio se calcula de acuerdo a los parámetros de estimación de vida útil emitido por el CONAC.

Nota 7.- Posición en Moneda Extranjera y Protección por Riesgo Cambiario

El Régimen Estatal de Protección Social en Social en Salud del Estado de Morelos, no tiene activos y pasivos en moneda extranjera. (No Aplica)

Nota 8.- Reporte Analítico del Activo

La vida útil y porcentajes de depreciación del Activo fijo son:

Cuenta	Concepto	Años de vida útil	% de depreciación anual
1.2.3	BIENES INMUEBLES, INFRAESTRUCTURA Y CONSTRUCCIONES EN PROCESO		
1.2.3.2	Viviendas	50	2
1.2.3.3	Edificios No Habitacionales	30	3.3
1.2.3.4	Infraestructura	25	4
1.2.3.9	Otros Bienes Inmuebles	20	5
1.2.4	BIENES INMUEBLES		
1.2.4.1.	Mobiliario y Equipo de Administración	10	10
1.2.4.1.1	Muebles de Oficina y Estantería	10	10
1.2.4.1.2	Muebles, Excepto De Oficina y Estantería	3	33.3
1.2.4.3	Equipo de Cómputo y de Tecnologías de la Información	3	33.3
1.2.4.1.9	Otros Mobiliarios y Equipos de Administración	10	10
1.2.4.2	Mobiliario y Equipo Educativo y Recreativo		
1.2.4.2.1	Equipos y Aparatos Audiovisuales	3	33.3
1.2.4.2.2	Aparatos Deportivos	5	20
1.2.4.2.3	Cámaras Fotográficas y de video	3	33.3
1.2.4.2.9	Otro Mobiliario y Equipo Educativo y Recreativo	5	20
1.2.4.3	Equipo Instrumental Médico y de Laboratorio		
1.2.4.3	Equipo Médico y de Laboratorio	5	20
1.2.4.3.2	Instrumental Médico y de Laboratorio	5	20
1.2.4.4	Equipo de transporte		
1.2.4.4.1	Automóviles y Equipo Terrestre	5	20
1.2.4.6	Maquinaria, Otros Equipos y Herrería		
1.2.4.6.4	Sistemas de Aire Acondicionado, Calefacción y Refrigeración Industrial y Comercial	10	10
1.2.4.6.5	Equipo de Comunicación y Telecomunicación	10	10
1.2.4.6.6	Equipos de Generación Eléctrica, Aparatos y Accesorios Eléctricos	10	10
1.2.4.6.7	Herramientas y Máquinas - Herramientas	10	10
1.2.4.6.9	Otros Equipos	10	10

Nota 9.- Fideicomisos, Mandatos y Análogos (No Aplica)

Nota 10.- Reporte de Recaudación (No Aplica)

Nota 11.- Información sobre la Deuda y el Reporte Analítico de la Deuda (No Aplica)

Nota 12.- Calificaciones Otorgadas (No Aplica)

Nota 13.- Procesos de Mejora (No Aplica)

Nota 14.- Información por Segmento (No Aplica)

Nota 15.- Eventos Posteriores al Cierre (No Aplica)

Nota 16.-Partes Relacionadas (No Aplica)

NOTA AL ESTADO DE SITUACION FINANCIERA

Modificaciones al Patrimonio

Se realizaron modificaciones al Resultado de Ejercicios Anteriores por cambios y políticas contables conforme a los lineamientos establecidos por el Consejo de Armonización Contable.

CONCEPTO	SALDO AL 31 DICIEMBRE 2017	MODIFICACION 30 JUNIO 2018	OBSERVACIONES
Resultado de ejercicio	805,514		
Resultado de Ejercicios Anteriores	22,188,691	50,210,698	
Resultado del Ejercicio		133,437,489	
Rectificación de resultados de ejercicios anteriores	27,216,493	(5,484,193)	Representa el saldo del pasivo del ejercicio 2017 no procedente para su liquidación.
Saldo	50,210,698	178,163,995	



Información Presupuestaria

CUENTA PÚBLICA |
RÉGIMEN ESTATAL DE PROTECCIÓN | 2018
SOCIAL EN SALUD DE MORELOS |
ENERO - JUNIO |

Concepto	Estimado / Aprobado	Devengado	Recaudado / Pagado
A. Ingresos Totales (A = A1 + A2 + A3)	1,333,501,833	884,290,028	874,329,258
<i>A1. Ingresos de Libre Disposición</i>	<i>592,660,000</i>	<i>358,844,566</i>	<i>348,393,620</i>
<i>A2. Transferencias Federales Etiquetadas</i>	<i>740,841,833</i>	<i>525,445,462</i>	<i>525,935,638</i>
<i>A3. Financiamiento Neto</i>	-	-	-
B. Egresos Presupuestarios (B = B1 + B2)	1,333,501,833	752,293,858	752,246,280
<i>B1. Gasto No Etiquetado (sin incluir Amortización de la Deuda Pública)</i>	<i>592,660,000</i>	<i>345,327,268</i>	<i>345,326,094</i>
<i>B2. Gasto Etiquetado (sin incluir Amortización de la Deuda Pública)</i>	<i>740,841,833</i>	<i>406,966,590</i>	<i>406,920,186</i>
C. Remanentes del Ejercicio Anterior (C = C1 + C2)	-	-	-
<i>C1. Remanentes de Ingresos de Libre Disposición aplicados en el periodo</i>	-	-	-
<i>C2. Remanentes de Transferencias Federales Etiquetadas aplicados en el periodo</i>	-	-	-
I. Balance Presupuestario (I = A - B + C)	-	131,996,170	122,082,978
II. Balance Presupuestario sin Financiamiento Neto (II = I - A3)	-	131,996,170	122,082,978
III. Balance Presupuestario sin Financiamiento Neto y sin Remanentes del Ejercicio Anterior (III = II - C)	-	131,996,170	122,082,978

Concepto	Aprobado	Devengado	Pagado
E. Intereses, Comisiones y Gastos de la Deuda (E = E1 + E2)	-	-	-
<i>E1. Intereses, Comisiones y Gastos de la Deuda con Gasto No Etiquetado</i>	-	-	-
<i>E2. Intereses, Comisiones y Gastos de la Deuda con Gasto Etiquetado</i>	-	-	-
IV. Balance Primario (IV = III + E)	-	131,996,170	122,082,978

Concepto	Estimado / Aprobado	Devengado	Recaudado / Pagado
F. Financiamiento (F = F1 + F2)	-	-	-
<i>F1. Financiamiento con Fuente de Pago de Ingresos de Libre Disposición</i>	-	-	-
<i>F2. Financiamiento con Fuente de Pago de Transferencias Federales Etiquetadas</i>	-	-	-
G. Amortización de la Deuda (G = G1 + G2)	-	-	-
<i>G1. Amortización de la Deuda Pública con Gasto No Etiquetado</i>	-	-	-
<i>G2. Amortización de la Deuda Pública con Gasto Etiquetado</i>	-	-	-
A3. Financiamiento Neto (A3 = F - G)	-	-	-

Concepto	Estimado / Aprobado	Devengado	Recaudado / Pagado
<i>A1. Ingresos de Libre Disposición</i>	<i>592,660,000</i>	<i>358,844,566</i>	<i>348,393,620</i>
<i>A3.1 Financiamiento Neto con Fuente de Pago de Ingresos de Libre Disposición (A3.1 = F1 - G1)</i>	-	-	-
<i>F1. Financiamiento con Fuente de Pago de Ingresos de Libre Disposición</i>	-	-	-
<i>G1. Amortización de la Deuda Pública con Gasto No Etiquetado</i>	-	-	-
<i>B1. Gasto No Etiquetado (sin incluir Amortización de la Deuda Pública)</i>	<i>592,660,000</i>	<i>345,327,268</i>	<i>345,326,094</i>
<i>C1. Remanentes de Ingresos de Libre Disposición aplicados en el periodo</i>	-	-	-
V. Balance Presupuestario de Recursos Disponibles (V = A1 + A3.1 - B1 + C1)	-	13,517,298	3,067,526
VI. Balance Presupuestario de Recursos Disponibles sin Financiamiento Neto (VI = V - A3.1)	-	13,517,298	3,067,526

Concepto	Estimado / Aprobado	Devengado	Recaudado / Pagado
<i>A2. Transferencias Federales Etiquetadas</i>	<i>740,841,833</i>	<i>525,445,462</i>	<i>525,935,638</i>
<i>A3.2 Financiamiento Neto con Fuente de Pago de Transferencias Federales Etiquetadas (A3.2 = F2 - G2)</i>	-	-	-
<i>F2. Financiamiento con Fuente de Pago de Transferencias Federales Etiquetadas</i>	-	-	-
<i>G2. Amortización de la Deuda Pública con Gasto Etiquetado</i>	-	-	-
<i>B2. Gasto Etiquetado (sin incluir Amortización de la Deuda Pública)</i>	<i>740,841,833</i>	<i>406,966,590</i>	<i>406,920,186</i>
<i>C2. Remanentes de Transferencias Federales Etiquetadas aplicados en el periodo</i>	-	-	-
VII. Balance Presupuestario de Recursos Etiquetados (VII = A2 + A3.2 - B2 + C2)	-	118,478,872	119,015,452
VIII. Balance Presupuestario de Recursos Etiquetados sin Financiamiento Neto (VIII = VII - A3.2)	-	118,478,872	119,015,452

Rubro de Ingresos	Ingreso					Diferencia
	Estimado	Ampliaciones y Reducciones	Modificado	Devengado	Recaudado	
	(1)	(2)	(3= 1 + 2)	(4)	(5)	
Impuestos	-	-	-	-	-	-
Cuotas y Aportaciones de Seguridad Social	-	-	-	-	-	-
Contribuciones de Mejoras	-	-	-	-	-	-
Derechos	-	-	-	-	-	-
Productos	-	-	-	-	-	-
Corriente	-	-	-	-	-	-
Capital	-	-	-	-	-	-
Aprovechamientos	-	-	-	-	-	-
Corriente	-	-	-	-	-	-
Capital	-	-	-	-	-	-
Ingresos por Ventas de Bienes y Servicios	-	-	-	-	-	-
Participaciones y Aportaciones	1,333,501,833	1,371,651,515	2,705,153,348	884,290,028	874,329,258	(459,172,575)
Transferencias, Asignaciones, Subsidios y Otras Ayudas	-	-	-	-	-	-
Ingresos Derivados de Financiamientos	-	-	-	-	-	-
Total	1,333,501,833	1,371,651,515	2,705,153,348	884,290,028	874,329,258	(459,172,575)
				Ingresos excedentes ¹		

Estado Analítico de Ingresos Por Fuente de Financiamiento	Ingreso					Diferencia
	Estimado	Ampliaciones y Reducciones	Modificado	Devengado	Recaudado	
	(1)	(2)	(3= 1 + 2)	(4)	(5)	
Ingresos del Gobierno	1,333,501,833	1,371,651,515	2,705,153,348	884,290,028	874,329,258	(459,172,575)
Impuestos	-	-	-	-	-	-
Contribuciones de Mejoras	-	-	-	-	-	-
Derechos	-	-	-	-	-	-
Productos	-	-	-	-	-	-
Corriente	-	-	-	-	-	-
Capital	-	-	-	-	-	-
Aprovechamientos	-	-	-	-	-	-
Corriente	-	-	-	-	-	-
Capital	-	-	-	-	-	-
Participaciones y Aportaciones	1,333,501,833	1,371,651,515	2,705,153,348	884,290,028	874,329,258	(459,172,575)
Transferencias, Asignaciones, Subsidios y Otras Ayudas	-	-	-	-	-	-
Ingresos de Organismos y Empresas	-	-	-	-	-	-
Cuotas y Aportaciones de Seguridad Social	-	-	-	-	-	-
Ingresos por Ventas de Bienes y Servicios	-	-	-	-	-	-
Transferencias, Asignaciones, Subsidios y Otras Ayudas	-	-	-	-	-	-
Ingresos derivados de financiamiento	-	-	-	-	-	-
Ingresos Derivados de Financiamientos	-	-	-	-	-	-
Total	1,333,501,833	1,371,651,515	2,705,153,348	884,290,028	874,329,258	(459,172,575)
				Ingresos excedentes ¹		

¹ Los ingresos excedentes se presentan para efectos de cumplimiento de la Ley General de Contabilidad Gubernamental y el importe reflejado debe ser siempre mayor a cero.

Concepto	Ingreso					Diferencia
	Estimado	Ampliaciones/ (Reducciones)	Modificado	Devengado	Recaudado	
Ingresos de Libre Disposición						
<i>Impuestos</i>	-	-	-	-	-	-
<i>Cuotas y Aportaciones de Seguridad Social</i>	-	-	-	-	-	-
<i>Contribuciones de Mejoras</i>	-	-	-	-	-	-
<i>Derechos</i>	-	-	-	-	-	-
<i>Productos</i>	-	-	-	-	-	-
<i>Aprovechamientos</i>	-	-	-	-	-	-
<i>Ingresos por Ventas de Bienes y Servicios</i>	-	-	-	-	-	-
<i>Participaciones</i>	-	-	-	-	-	-
Fondo General de Participaciones	-	-	-	-	-	-
Fondo de Fomento Municipal	-	-	-	-	-	-
Fondo de Fiscalización y Recaudación	-	-	-	-	-	-
Fondo de Compensación	-	-	-	-	-	-
Fondo de Extracción de Hidrocarburos	-	-	-	-	-	-
Impuesto Especial Sobre Producción y Servicios	-	-	-	-	-	-
0.136% de la Recaudación Federal Participable	-	-	-	-	-	-
3.17% Sobre Extracción de Petróleo	-	-	-	-	-	-
Gasolinas y Diésel	-	-	-	-	-	-
Fondo del Impuesto Sobre la Renta	-	-	-	-	-	-
Fondo de Estabilización de los Ingresos de las Ent. Fed.	-	-	-	-	-	-
<i>Incentivos Derivados de la Colaboración Fiscal</i>	-	-	-	-	-	-
Tenencia o Uso de Vehículos	-	-	-	-	-	-
Fondo de Compensación ISAN	-	-	-	-	-	-
Impuesto Sobre Automóviles Nuevos	-	-	-	-	-	-
Fondo de Compensación de Repecos-Intermedios	-	-	-	-	-	-
Otros Incentivos Económicos	-	-	-	-	-	-
<i>Transferencias</i>	-	-	-	-	-	-
<i>Convenios</i>	592,660,000	621,737,023	1,214,397,023	358,844,566	348,393,620	(244,266,380)
Otros Convenios y Subsidios	592,660,000	621,737,023	1,214,397,023	358,844,566	348,393,620	(244,266,380)
<i>Otros Ingresos de Libre Disposición</i>	-	-	-	-	-	-
Participaciones en Ingresos Locales	-	-	-	-	-	-
Otros Ingresos de Libre Disposición	-	-	-	-	-	-
Total de Ingresos de Libre Disposición	592,660,000	621,737,023	1,214,397,023	358,844,566	348,393,620	(244,266,380)
Ingresos Excedentes de Ingresos de Libre Disposición						
Transferencias Federales Etiquetadas						
<i>Aportaciones</i>	-	-	-	-	-	-
Fondo de Aport. para la Nómina Educativa y Gto. Op.	-	-	-	-	-	-
Fondo de Aportaciones para los Servicios de Salud	-	-	-	-	-	-
Fondo de Aportaciones para la Infraestructura Social	-	-	-	-	-	-
Fondo de Aport. para el Fortalecimiento de los Municipios y de las Demarcaciones Territoriales del D.F.	-	-	-	-	-	-
Fondo de Aportaciones Múltiples	-	-	-	-	-	-
Fondo de Aport. para la Educación Tec. y de Adultos	-	-	-	-	-	-
Fondo de Aportaciones para la Seguridad Pública de los Estados y el Distrito Federal	-	-	-	-	-	-
Fondo de Aportaciones para el Fortalecimiento de las Entidades Federativas	-	-	-	-	-	-
<i>Convenios</i>	740,841,833	749,914,492	1,490,756,325	525,445,462	525,935,638	(214,906,195)
Convenios de Protección Social en Salud	740,841,833	749,914,492	1,490,756,325	525,445,462	525,935,638	(214,906,195)
Convenios de Descentralización	-	-	-	-	-	-
Convenios de Reasignación	-	-	-	-	-	-
Otros Convenios y Subsidios	-	-	-	-	-	-
<i>Fondos Distintos de Aportaciones</i>	-	-	-	-	-	-
Fondo para Entidades Federativas y Municipios Productores de Hidrocarburos	-	-	-	-	-	-
Fondo Minero	-	-	-	-	-	-
<i>Transferencias, Subsidios y Subvenciones, y Pensiones y Jubilaciones</i>	-	-	-	-	-	-
Otras Transferencias Federales Etiquetadas	-	-	-	-	-	-
Total de Transferencias Federales Etiquetadas	740,841,833	749,914,492	1,490,756,325	525,445,462	525,935,638	(214,906,195)
Ingresos Derivados de Financiamientos						
<i>Ingresos Derivados de Financiamientos</i>	-	-	-	-	-	-
Total de Ingresos	1,333,501,833	1,371,651,515	2,705,153,348	884,290,028	874,329,258	(459,172,575)
Datos Informativos						
1. Ingresos Derivados de Financiamientos con Fuente de Pago de Ingresos de Libre Disposición	-	-	-	-	-	-
2. Ingresos Derivados de Financiamientos con Fuente de Pago de Transferencias Federales Etiquetadas	-	-	-	-	-	-
3. Ingresos Derivados de Financiamientos	-	-	-	-	-	-

Concepto	Egresos					Subejercicio 6 = (3 - 4)
	Aprobado	Ampliaciones/ (Reducciones)	Modificado	Devengado	Pagado	
	1	2	3 = (1 + 2)	4	5	
Servicios Personales	75,831,223	(16,522,956)	59,308,267	34,678,103	34,630,525	24,630,164
Remuneraciones al Personal de Carácter Permanente	-	-	-	-	-	-
Remuneraciones al Personal de Carácter Transitorio	72,725,222	(25,469,001)	47,256,221	28,170,304	28,140,864	19,085,917
Remuneraciones Adicionales y Especiales	1,517,451	1,220,490	2,737,941	913,149	904,467	1,824,792
Seguridad Social	1,588,550	2,369,785	3,958,335	2,635,642	2,635,596	1,322,693
Otras Prestaciones Sociales y Económicas	-	5,355,770	5,355,770	2,959,008	2,949,598	2,396,762
Previsiones	-	-	-	-	-	-
Pago de Estimulos a Servidores Públicos	-	-	-	-	-	-
Materiales y Suministros	336,895,972	96,050,185	432,946,157	132,530,447	132,530,447	300,415,710
Materiales de Admón. Emisión de Doctos. y Artículos Oficiales	4,280,212	2,775,310	7,055,522	1,958,929	1,958,929	5,096,593
Alimentos y Utensilios	320,000	(41,798)	278,202	209,077	209,077	69,125
Materias Primas y Materiales de Producción y Comercialización	-	-	-	-	-	-
Materiales y Artículos de Construcción y de Reparación	203,000	(96,436)	106,564	19,255	19,255	87,309
Productos Químicos, Farmacéuticos y de Laboratorio	329,737,758	91,888,756	421,626,514	127,357,671	127,357,671	294,268,843
Combustibles, Lubricantes y Aditivos	1,860,000	(560,956)	1,299,044	669,044	669,044	630,000
Vestuario, Blancos, Prendas de Protección y Artículos Deportivos	125,002	2,048,862	2,173,864	2,067,506	2,067,506	106,358
Materiales y Suministros Para Seguridad	-	-	-	-	-	-
Herramientas, Refacciones y Accesorios Menores	370,000	36,447	406,447	248,965	248,965	157,482
Servicios Generales	9,702,616	91,025,751	100,728,367	66,854,707	66,854,707	33,873,660
Servicios Básicos	3,704,236	(2,299,237)	1,404,999	542,485	542,485	862,514
Servicios de Arrendamiento	1,666,000	(194,562)	1,471,438	996,789	996,789	474,649
Servicios Profesionales, Científicos, Técnicos y Otros Servicios	713,000	57,934,845	58,647,845	58,097,138	58,097,138	550,707
Servicios Financieros, Bancarios y Comerciales	437,295	(125,826)	311,469	241,989	241,989	69,480
Servicios de Instalación, Reparación, Mantto. y Conservación	1,068,000	34,532,063	35,600,063	5,123,885	5,123,885	30,476,178
Servicios de Comunicación Social y Publicidad	991,005	368,593	1,359,598	1,142,724	1,142,724	216,874
Servicios de Traslado y Viáticos	721,080	(163,624)	557,456	140,339	140,339	417,117
Servicios Oficiales	280,000	(100,000)	180,000	-	-	180,000
Otros Servicios Generales	122,000	1,073,499	1,195,499	569,358	569,358	626,141
Transferencias, Asignaciones, Subsidios y Otras Ayudas	905,607,022	241,308,490	1,146,915,512	513,576,331	513,576,331	633,339,181
Transferencias Internas y Asignaciones al Sector Público	-	-	-	-	-	-
Transferencias al Resto del Sector Público	903,291,022	243,313,740	1,146,604,762	513,265,581	513,265,581	633,339,181
Subsidios y Subvenciones	2,316,000	(2,005,250)	310,750	310,750	310,750	-
Ayudas Sociales	-	-	-	-	-	-
Pensiones y Jubilaciones	-	-	-	-	-	-
Transferencias a Fideicomisos, Mandatos y Otros Análogos	-	-	-	-	-	-
Transferencias a la Seguridad Social	-	-	-	-	-	-
Donativos	-	-	-	-	-	-
Transferencias al Exterior	-	-	-	-	-	-
Bienes Muebles, Inmuebles e Intangibles	5,465,000	1,766,091	7,231,091	4,654,270	4,654,270	2,576,821
Mobiliario y Equipo de Administración	2,500,000	1,195,214	3,695,214	3,248,032	3,248,032	447,182
Mobiliario y Equipo Educativo y Recreativo	-	-	-	-	-	-
Equipo e Instrumental Médico y de Laboratorio	-	-	-	-	-	-
Vehículos y Equipo de Transporte	2,460,000	(670,000)	1,790,000	-	-	1,790,000
Equipo de Defensa y Seguridad	-	-	-	-	-	-
Maquinaria, Otros Equipos y Herramientas	505,000	823,277	1,328,277	988,638	988,638	339,639
Activos Biológicos	-	-	-	-	-	-
Bienes Inmuebles	-	-	-	-	-	-
Activos Intangibles	-	417,600	417,600	417,600	417,600	-
Inversión Pública	-	-	-	-	-	-
Obra Pública en Bienes de Dominio Público	-	-	-	-	-	-
Obra Pública en Bienes Propios	-	-	-	-	-	-
Proyectos Productivos y Acciones de Fomento	-	-	-	-	-	-
Inversiones Financieras y Otras Provisiones	-	-	-	-	-	-
Inversiones Para el Fomento de Actividades Productivas	-	-	-	-	-	-
Acciones y Participaciones de Capital	-	-	-	-	-	-
Compra de Títulos y Valores	-	-	-	-	-	-
Concesión de Préstamos	-	-	-	-	-	-
Inversiones en Fideicomisos, Mandatos y Otros Análogos	-	-	-	-	-	-
Otras Inversiones Financieras	-	-	-	-	-	-
Provisiones para Contingencias y Otras Erogaciones Especiales	-	-	-	-	-	-
Participaciones y Aportaciones	-	-	-	-	-	-
Participaciones	-	-	-	-	-	-
Aportaciones	-	-	-	-	-	-
Convenios	-	-	-	-	-	-
Deuda Pública	-	-	-	-	-	-
Amortización de la Deuda Pública	-	-	-	-	-	-
Intereses de la Deuda Pública	-	-	-	-	-	-
Comisiones de la Deuda Pública	-	-	-	-	-	-
Gastos de la Deuda Pública	-	-	-	-	-	-
Costo por Coberturas	-	-	-	-	-	-
Apoyos Financieros	-	-	-	-	-	-
Adeudos de Ejercicios Fiscales Anteriores (Adefas)	-	-	-	-	-	-
Total del Gasto	1,333,501,833	413,627,561	1,747,129,394	752,293,858	752,246,280	994,835,536

Concepto	Egresos					Subejercicio
	Aprobado	Ampliaciones / (Reducciones)	Modificado	Devengado	Pagado	
Gasto No Etiquetado	592,660,000	42,716,388	635,376,388	345,327,268	345,326,094	290,049,120
<i>Servicios Personales</i>	-	2,959,212	2,959,212	2,959,212	2,958,038	-
Remuneraciones al Personal de Carácter Permanente	-	-	-	-	-	-
Remuneraciones al Personal de Carácter Transitorio	-	1,216,555	1,216,555	1,216,555	1,215,381	-
Remuneraciones Adicionales y Especiales	-	-	-	-	-	-
Seguridad Social	-	1,742,657	1,742,657	1,742,657	1,742,657	-
Otras Prestaciones Sociales y Económicas	-	-	-	-	-	-
Previsiones	-	-	-	-	-	-
Pago de Estímulos a Servidores Públicos	-	-	-	-	-	-
<i>Materiales y Suministros</i>	-	6,958,154	6,958,154	6,922,250	6,922,250	35,904
Materiales de Admón., Emisión de Doctos. y Art. Oficiales	-	42,737	42,737	6,833	6,833	35,904
Alimentos y Utensilios	-	1,215	1,215	1,215	1,215	-
Materias Primas y Materiales de Prod. y Comercialización	-	-	-	-	-	-
Materiales y Artículos de Construcción y de Reparación	-	8,564	8,564	8,564	8,564	-
Productos Químicos, Farmacéuticos y de Laboratorio	-	6,904,638	6,904,638	6,904,638	6,904,638	-
Combustibles, Lubricantes y Aditivos	-	1,000	1,000	1,000	1,000	-
Vestuario, Blancos, Prendas de Protección y Art. Deportivos	-	-	-	-	-	-
Materiales y Suministros Para Seguridad	-	-	-	-	-	-
Herramientas, Refacciones y Accesorios Menores	-	-	-	-	-	-
<i>Servicios Generales</i>	-	3,544,888	3,544,888	2,028,374	2,028,374	1,516,514
Servicios Básicos	-	300,500	300,500	500	500	300,000
Servicios de Arrendamiento	-	185,000	185,000	185,000	185,000	-
Servicios Profesionales, Científicos, Técnicos y Otros Serv.	-	1,379,683	1,379,683	1,268,774	1,268,774	110,909
Servicios Financieros, Bancarios y Comerciales	-	-	-	-	-	-
Servicios de Instalación, Reparación, Mantto. y Conservación	-	1,106,232	1,106,232	1,232	1,232	1,105,000
Servicios de Comunicación Social y Publicidad	-	350,005	350,005	350,000	350,000	5
Servicios de Traslado y Viáticos	-	42,891	42,891	42,291	42,291	600
Servicios Oficiales	-	-	-	-	-	-
Otros Servicios Generales	-	180,577	180,577	180,577	180,577	-
<i>Transferencias, Asignaciones, Subsidios y Otras Ayudas</i>	592,660,000	28,593,210	621,253,210	333,400,980	333,400,980	287,852,230
Transferencias Internas y Asignaciones al Sector Público	-	-	-	-	-	-
Transferencias al Resto del Sector Público	592,660,000	28,593,210	621,253,210	333,400,980	333,400,980	287,852,230
Subsidios y Subvenciones	-	-	-	-	-	-
Ayudas Sociales	-	-	-	-	-	-
Pensiones y Jubilaciones	-	-	-	-	-	-
Transferencias a Fideicomisos, Mandatos y Otros Análogos	-	-	-	-	-	-
Transferencias a la Seguridad Social	-	-	-	-	-	-
Donativos	-	-	-	-	-	-
Transferencias al Exterior	-	-	-	-	-	-
<i>Bienes Muebles, Inmuebles e Intangibles</i>	-	660,924	660,924	16,452	16,452	644,472
Mobiliario y Equipo de Administración	-	379,833	379,833	-	-	379,833
Mobiliario y Equipo Educativo y Recreativo	-	-	-	-	-	-
Equipo e Instrumental Médico y de Laboratorio	-	-	-	-	-	-
Vehículos y Equipo de Transporte	-	-	-	-	-	-
Equipo de Defensa y Seguridad	-	-	-	-	-	-
Maquinaria, Otros Equipos y Herramientas	-	281,091	281,091	16,452	16,452	264,639
Activos Biológicos	-	-	-	-	-	-
Bienes Inmuebles	-	-	-	-	-	-
Activos Intangibles	-	-	-	-	-	-
<i>Inversión Pública</i>	-	-	-	-	-	-
Obra Pública en Bienes de Dominio Público	-	-	-	-	-	-
Obra Pública en Bienes Propios	-	-	-	-	-	-
Proyectos Productivos y Acciones de Fomento	-	-	-	-	-	-
<i>Inversiones Financieras y Otras Provisiones</i>	-	-	-	-	-	-
Inversiones Para el Fomento de Actividades Productivas	-	-	-	-	-	-
Acciones y Participaciones de Capital	-	-	-	-	-	-
Compra de Títulos y Valores	-	-	-	-	-	-
Concesión de Préstamos	-	-	-	-	-	-
Inversiones en Fideicomisos, Mandatos y Otros Análogos	-	-	-	-	-	-
Fideicomiso de Desastres Naturales (Informativo)	-	-	-	-	-	-
Otras Inversiones Financieras	-	-	-	-	-	-
Provisiones para Contingencias y Otras Erogaciones Especiales	-	-	-	-	-	-
<i>Participaciones y Aportaciones</i>	-	-	-	-	-	-
Participaciones	-	-	-	-	-	-
Aportaciones	-	-	-	-	-	-
Convenios	-	-	-	-	-	-
<i>Deuda Pública</i>	-	-	-	-	-	-
Amortización de la Deuda Pública	-	-	-	-	-	-
Intereses de la Deuda Pública	-	-	-	-	-	-
Comisiones de la Deuda Pública	-	-	-	-	-	-
Gastos de la Deuda Pública	-	-	-	-	-	-
Costo por Coberturas	-	-	-	-	-	-
Apoyos Financieros	-	-	-	-	-	-
Adeudos de Ejercicios Fiscales Anteriores (Adefas)	-	-	-	-	-	-

Concepto	Egresos					Subejercicio
	Aprobado	Ampliaciones / (Reducciones)	Modificado	Devengado	Pagado	
Gasto Etiquetado	740,841,833	370,911,173	1,111,753,006	406,966,590	406,920,186	704,786,416
<i>Servicios Personales</i>	<i>75,831,223</i>	<i>(19,482,168)</i>	<i>56,349,055</i>	<i>31,718,891</i>	<i>31,672,487</i>	<i>24,630,164</i>
Remuneraciones al Personal de Carácter Permanente	-	-	-	-	-	-
Remuneraciones al Personal de Carácter Transitorio	72,725,222	(26,685,556)	46,039,666	26,953,749	26,925,483	19,085,917
Remuneraciones Adicionales y Especiales	1,517,451	1,220,490	2,737,941	913,149	904,467	1,824,792
Seguridad Social	1,588,550	627,128	2,215,678	892,985	892,939	1,322,693
Otras Prestaciones Sociales y Económicas	-	5,355,770	5,355,770	2,959,008	2,949,598	2,396,762
Previsiones	-	-	-	-	-	-
Pago de Estímulos a Servidores Públicos	-	-	-	-	-	-
<i>Materiales y Suministros</i>	<i>336,895,972</i>	<i>89,092,031</i>	<i>425,988,003</i>	<i>125,608,197</i>	<i>125,608,197</i>	<i>300,379,806</i>
Materiales de Admón., Emisión de Doctos. y Art. Oficiales	4,280,212	2,732,573	7,012,785	1,952,096	1,952,096	5,060,689
Alimentos y Utensilios	320,000	(43,013)	276,987	207,862	207,862	69,125
Materias Primas y Materiales de Prod. y Comercialización	-	-	-	-	-	-
Materiales y Artículos de Construcción y de Reparación	203,000	(105,000)	98,000	10,691	10,691	87,309
Productos Químicos, Farmacéuticos y de Laboratorio	329,737,758	84,984,118	414,721,876	120,453,033	120,453,033	294,268,843
Combustibles, Lubricantes y Aditivos	1,860,000	(561,956)	1,298,044	668,044	668,044	630,000
Vestuario, Blancos, Prendas de Protección y Art. Deportivos	125,002	2,048,862	2,173,864	2,067,506	2,067,506	106,358
Materiales y Suministros Para Seguridad	-	-	-	-	-	-
Herramientas, Refacciones y Accesorios Menores	370,000	36,447	406,447	248,965	248,965	157,482
<i>Servicios Generales</i>	<i>9,702,616</i>	<i>87,480,863</i>	<i>97,183,479</i>	<i>64,826,333</i>	<i>64,826,333</i>	<i>32,357,146</i>
Servicios Básicos	3,704,236	(2,599,737)	1,104,499	541,985	541,985	562,514
Servicios de Arrendamiento	1,666,000	(379,562)	1,286,438	811,789	811,789	474,649
Servicios Profesionales, Científicos, Técnicos y Otros Serv.	713,000	56,555,162	57,268,162	56,828,364	56,828,364	439,798
Servicios Financieros, Bancarios y Comerciales	437,295	(125,826)	311,469	241,989	241,989	69,480
Servicios de Instalación, Reparación, Mantto. y Conservación	1,068,000	33,425,831	34,493,831	5,122,653	5,122,653	29,371,178
Servicios de Comunicación Social y Publicidad	991,005	18,588	1,009,593	792,724	792,724	216,869
Servicios de Traslado y Viáticos	721,080	(206,515)	514,565	98,048	98,048	416,517
Servicios Oficiales	280,000	(100,000)	180,000	-	-	180,000
Otros Servicios Generales	122,000	892,922	1,014,922	388,781	388,781	626,141
<i>Transferencias, Asignaciones, Subsidios y Otras Ayudas</i>	<i>312,947,022</i>	<i>212,715,280</i>	<i>525,662,302</i>	<i>180,175,351</i>	<i>180,175,351</i>	<i>345,486,951</i>
Transferencias Internas y Asignaciones al Sector Público	-	-	-	-	-	-
Transferencias al Resto del Sector Público	310,631,022	214,720,530	525,351,552	179,864,601	179,864,601	345,486,951
Subsidios y Subvenciones	2,316,000	(2,005,250)	310,750	310,750	310,750	-
Ayudas Sociales	-	-	-	-	-	-
Pensiones y Jubilaciones	-	-	-	-	-	-
Transferencias a Fideicomisos, Mandatos y Otros Análogos	-	-	-	-	-	-
Transferencias a la Seguridad Social	-	-	-	-	-	-
Donativos	-	-	-	-	-	-
Transferencias al Exterior	-	-	-	-	-	-
<i>Bienes Muebles, Inmuebles e Intangibles</i>	<i>5,465,000</i>	<i>1,105,167</i>	<i>6,570,167</i>	<i>4,637,818</i>	<i>4,637,818</i>	<i>1,932,349</i>
Mobiliario y Equipo de Administración	2,500,000	815,381	3,315,381	3,248,032	3,248,032	67,349
Mobiliario y Equipo Educativo y Recreativo	-	-	-	-	-	-
Equipo e Instrumental Médico y de Laboratorio	-	-	-	-	-	-
Vehículos y Equipo de Transporte	2,460,000	(670,000)	1,790,000	-	-	1,790,000
Equipo de Defensa y Seguridad	-	-	-	-	-	-
Maquinaria, Otros Equipos y Herramientas	505,000	542,186	1,047,186	972,186	972,186	75,000
Activos Biológicos	-	-	-	-	-	-
Bienes Inmuebles	-	-	-	-	-	-
Activos Intangibles	-	417,600	417,600	417,600	417,600	-
<i>Inversión Pública</i>	<i>-</i>	<i>-</i>	<i>-</i>	<i>-</i>	<i>-</i>	<i>-</i>
Obra Pública en Bienes de Dominio Público	-	-	-	-	-	-
Obra Pública en Bienes Propios	-	-	-	-	-	-
Proyectos Productivos y Acciones de Fomento	-	-	-	-	-	-
<i>Inversiones Financieras y Otras Provisiones</i>	<i>-</i>	<i>-</i>	<i>-</i>	<i>-</i>	<i>-</i>	<i>-</i>
Inversiones Para el Fomento de Actividades Productivas	-	-	-	-	-	-
Acciones y Participaciones de Capital	-	-	-	-	-	-
Compra de Títulos y Valores	-	-	-	-	-	-
Concesión de Préstamos	-	-	-	-	-	-
Inversiones en Fideicomisos, Mandatos y Otros Análogos	-	-	-	-	-	-
Fideicomiso de Desastres Naturales (Informativo)	-	-	-	-	-	-
Otras Inversiones Financieras	-	-	-	-	-	-
Provisiones para Contingencias y Otras Erogaciones Especiales	-	-	-	-	-	-
<i>Participaciones y Aportaciones</i>	<i>-</i>	<i>-</i>	<i>-</i>	<i>-</i>	<i>-</i>	<i>-</i>
Participaciones	-	-	-	-	-	-
Aportaciones	-	-	-	-	-	-
Convenios	-	-	-	-	-	-
<i>Deuda Pública</i>	<i>-</i>	<i>-</i>	<i>-</i>	<i>-</i>	<i>-</i>	<i>-</i>
Amortización de la Deuda Pública	-	-	-	-	-	-
Intereses de la Deuda Pública	-	-	-	-	-	-
Comisiones de la Deuda Pública	-	-	-	-	-	-
Gastos de la Deuda Pública	-	-	-	-	-	-
Costo por Coberturas	-	-	-	-	-	-
Apoyos Financieros	-	-	-	-	-	-
Adeudos de Ejercicios Fiscales Anteriores (Adefas)	-	-	-	-	-	-
Total de Egresos	1,333,501,833	413,627,561	1,747,129,394	752,293,858	752,246,280	994,835,536

Concepto	Egresos					Subejercicio
	Aprobado	Ampliaciones/ (Reducciones)	Modificado	Devengado	Pagado	
	1	2	3 = (1 + 2)	4	5	
Secretaría Ejecutiva de la Gubernatura	-	-	-	-	-	-
Secretaría de Gobierno	-	-	-	-	-	-
Secretaría de Hacienda	-	-	-	-	-	-
Secretaría de Economía	-	-	-	-	-	-
Secretaría de Desarrollo Agropecuario	-	-	-	-	-	-
Secretaría de Obras Públicas	-	-	-	-	-	-
Secretaría de Educación	-	-	-	-	-	-
Secretaría de Salud	-	-	-	-	-	-
Fiscalía General del Estado	-	-	-	-	-	-
Secretaría de Administración	-	-	-	-	-	-
Secretaría de la Contraloría	-	-	-	-	-	-
Comisión Estatal de Seguridad Pública	-	-	-	-	-	-
Consejería Jurídica	-	-	-	-	-	-
Secretaría de Turismo	-	-	-	-	-	-
Secretaría de Desarrollo Social	-	-	-	-	-	-
Secretaría del Trabajo	-	-	-	-	-	-
Secretaría de Cultura	-	-	-	-	-	-
Secretaría de Desarrollo Sustentable	-	-	-	-	-	-
Secretaría de Innovación, Ciencia y Tec.	-	-	-	-	-	-
Secretaría de Movilidad y Transporte	-	-	-	-	-	-
Gastos Institucionales	-	-	-	-	-	-
Total del Gasto	-	-	-	-	-	-

Régimen Estatal de Protección Social en Salud de Morelos
Estado Analítico del Ejercicio del Presupuesto de Egresos
Clasificación Administrativa
Del 1 de enero al 30 de junio de 2018

Concepto	Egresos					Subejercicio
	Aprobado	Ampliaciones/ (Reducciones)	Modificado	Devengado	Pagado	
	1	2	3 = (1 + 2)	4	5	
Poder Ejecutivo	-	-	-	-	-	-
Poder Legislativo	-	-	-	-	-	-
Poder Judicial	-	-	-	-	-	-
Organismos Autónomos	-	-	-	-	-	-
Poder Ejecutivo de los Municipios	-	-	-	-	-	-
Total del Gasto	-	-	-	-	-	-

Sector Paraestatal del Gobierno del Estado de Morelos
Estado Analítico del Ejercicio del Presupuesto de Egresos
Clasificación Administrativa
Del 1 de enero al 30 de junio de 2018

Concepto	Egresos					Subejercicio
	Aprobado	Ampliaciones/ (Reducciones)	Modificado	Devengado	Pagado	
	1	2	3 = (1 + 2)	4	5	
Entidades Paraestatales y Fideicomisos No Empresariales y No Financieros	1,333,501,833	413,627,561	1,747,129,394	752,293,858	752,246,280	994,835,536
Instituciones Públicas de la Seguridad Social	-	-	-	-	-	-
Entidades Paraestatales Empresariales No Financieras con Participación Estatal Mayoritaria	-	-	-	-	-	-
Fideicomisos Empresariales No Financieros con Participación Estatal Mayoritaria	-	-	-	-	-	-
Entidades Paraestatales Empresariales Financieras Monetarias con Participación Estatal Mayoritaria	-	-	-	-	-	-
Entidades Paraestatales Empresariales Financieras No Monetarias con Participación Estatal Mayoritaria	-	-	-	-	-	-
Fideicomisos Financieros Públicos con Participación Estatal Mayoritaria	-	-	-	-	-	-
Total del Gasto	1,333,501,833	413,627,561	1,747,129,394	752,293,858	752,246,280	994,835,536

Concepto	Egresos					Subejercicio
	Aprobado	Ampliaciones/ (Reducciones)	Modificado	Devengado	Pagado	
Gasto No Etiquetado	592,660,000	42,716,388	635,376,388	345,327,268	345,326,094	290,049,120
Secretaría Ejecutiva de la Gobernatura	-	-	-	-	-	-
Secretaría de Gobierno	-	-	-	-	-	-
Secretaría de Hacienda	-	-	-	-	-	-
Secretaría de Economía	-	-	-	-	-	-
Secretaría de Desarrollo Agropecuario	-	-	-	-	-	-
Secretaría de Obras Públicas	-	-	-	-	-	-
Secretaría de Educación	-	-	-	-	-	-
Secretaría de Salud	-	-	-	-	-	-
Fiscalía General del Estado	-	-	-	-	-	-
Secretaría de Administración	-	-	-	-	-	-
Secretaría de la Contraloría	-	-	-	-	-	-
Comisión Estatal de Seguridad Pública	-	-	-	-	-	-
Consejería Jurídica	-	-	-	-	-	-
Secretaría de Turismo	-	-	-	-	-	-
Secretaría de Desarrollo Social	-	-	-	-	-	-
Secretaría del Trabajo	-	-	-	-	-	-
Secretaría de Cultura	-	-	-	-	-	-
Secretaría de Desarrollo Sustentable	-	-	-	-	-	-
Secretaría de Innovación, Ciencia y Tec.	-	-	-	-	-	-
Secretaría de Movilidad y Transporte	-	-	-	-	-	-
Gastos Institucionales	-	-	-	-	-	-
Poder Legislativo	-	-	-	-	-	-
Poder Judicial	-	-	-	-	-	-
Organismos Autónomos	-	-	-	-	-	-
Entidades Paraestatales y Fideicomisos No Empresariales y No Financieros	592,660,000	42,716,388	635,376,388	345,327,268	345,326,094	290,049,120
Fideicomisos Empresariales No Financieros con Participación Estatal Mayoritaria	-	-	-	-	-	-
Poder Ejecutivo de los Municipios	-	-	-	-	-	-
Gasto Etiquetado	740,841,833	370,911,173	1,111,753,006	406,966,590	406,920,186	704,786,416
Secretaría Ejecutiva de la Gobernatura	-	-	-	-	-	-
Secretaría de Gobierno	-	-	-	-	-	-
Secretaría de Hacienda	-	-	-	-	-	-
Secretaría de Economía	-	-	-	-	-	-
Secretaría de Desarrollo Agropecuario	-	-	-	-	-	-
Secretaría de Obras Públicas	-	-	-	-	-	-
Secretaría de Educación	-	-	-	-	-	-
Secretaría de Salud	-	-	-	-	-	-
Fiscalía General del Estado	-	-	-	-	-	-
Secretaría de Administración	-	-	-	-	-	-
Secretaría de la Contraloría	-	-	-	-	-	-
Comisión Estatal de Seguridad Pública	-	-	-	-	-	-
Consejería Jurídica	-	-	-	-	-	-
Secretaría de Turismo	-	-	-	-	-	-
Secretaría de Desarrollo Social	-	-	-	-	-	-
Secretaría del Trabajo	-	-	-	-	-	-
Secretaría de Cultura	-	-	-	-	-	-
Secretaría de Desarrollo Sustentable	-	-	-	-	-	-
Secretaría de Innovación, Ciencia y Tec.	-	-	-	-	-	-
Secretaría de Movilidad y Transporte	-	-	-	-	-	-
Gastos Institucionales	-	-	-	-	-	-
Poder Legislativo	-	-	-	-	-	-
Poder Judicial	-	-	-	-	-	-
Organismos Autónomos	-	-	-	-	-	-
Entidades Paraestatales y Fideicomisos No Empresariales y No Financieros	740,841,833	370,911,173	1,111,753,006	406,966,590	406,920,186	704,786,416
Fideicomisos Empresariales No Financieros con Participación Estatal Mayoritaria	-	-	-	-	-	-
Poder Ejecutivo de los Municipios	-	-	-	-	-	-
Total de Egresos	1,333,501,833	413,627,561	1,747,129,394	752,293,858	752,246,280	994,835,536

Concepto	Egresos					Subejercicio
	Aprobado	Ampliaciones/ (Reducciones)	Modificado	Devengado	Pagado	
	1	2	3 = (1 + 2)	4	5	
Gobierno	-	-	-	-	-	-
Legislación	-	-	-	-	-	-
Justicia	-	-	-	-	-	-
Coordinación de la Política de Gobierno	-	-	-	-	-	-
Relaciones Exteriores	-	-	-	-	-	-
Asuntos Financieros y Hacendarios	-	-	-	-	-	-
Seguridad Nacional	-	-	-	-	-	-
Asuntos de Orden Público y de Seguridad Interior	-	-	-	-	-	-
Otros Servicios Generales	-	-	-	-	-	-
Desarrollo Social	1,333,501,833	413,627,561	1,747,129,394	752,293,858	752,246,280	994,835,536
Protección Ambiental	-	-	-	-	-	-
Vivienda y Servicios a la Comunidad	-	-	-	-	-	-
Salud	1,333,501,833	413,627,561	1,747,129,394	752,293,858	752,246,280	994,835,536
Recreación, Cultura y Otras Manifestaciones Sociales	-	-	-	-	-	-
Educación	-	-	-	-	-	-
Protección Social	-	-	-	-	-	-
Otros Asuntos Sociales	-	-	-	-	-	-
Desarrollo Económico	-	-	-	-	-	-
Asuntos Económicos, Comerciales y Laborales en General	-	-	-	-	-	-
Agropecuaria, Silvicultura, Pesca y Caza	-	-	-	-	-	-
Combustibles y Energía	-	-	-	-	-	-
Minería, Manufacturas y Construcción	-	-	-	-	-	-
Transporte	-	-	-	-	-	-
Comunicaciones	-	-	-	-	-	-
Turismo	-	-	-	-	-	-
Ciencia, Tecnología e Innovación	-	-	-	-	-	-
Otras Industrias y Otros Asuntos Económicos	-	-	-	-	-	-
Otras no Clasificadas en Funciones Anteriores	-	-	-	-	-	-
Transacciones de la Deuda Pública / Costo Financiero de la Deuda	-	-	-	-	-	-
Transferencias, Participaciones y Aportaciones entre Diferentes Niveles y Ordenes de Gobierno	-	-	-	-	-	-
Saneamiento del Sistema Financiero	-	-	-	-	-	-
Adeudos de Ejercicios Fiscales Anteriores	-	-	-	-	-	-
Total del Gasto	1,333,501,833	413,627,561	1,747,129,394	752,293,858	752,246,280	994,835,536

Concepto	Egresos					Subejercicio
	Aprobado	Ampliaciones/ (Reducciones)	Modificado	Devengado	Pagado	
Gasto No Etiquetado	592,660,000	42,716,388	635,376,388	345,327,268	345,326,094	290,049,120
<i>Gobierno</i>	-	-	-	-	-	-
Legislación	-	-	-	-	-	-
Justicia	-	-	-	-	-	-
Coordinación de la Política de Gobierno	-	-	-	-	-	-
Relaciones Exteriores	-	-	-	-	-	-
Asuntos Financieros y Hacendarios	-	-	-	-	-	-
Seguridad Nacional	-	-	-	-	-	-
Asuntos de Orden Público y de Seguridad Interior	-	-	-	-	-	-
Otros Servicios Generales	-	-	-	-	-	-
<i>Desarrollo Social</i>	<i>592,660,000</i>	<i>42,716,388</i>	<i>635,376,388</i>	<i>345,327,268</i>	<i>345,326,094</i>	<i>290,049,120</i>
Protección Ambiental	-	-	-	-	-	-
Vivienda y Servicios a la Comunidad	-	-	-	-	-	-
Salud	592,660,000	42,716,388	635,376,388	345,327,268	345,326,094	290,049,120
Recreación, Cultura y Otras Manifestaciones Sociales	-	-	-	-	-	-
Educación	-	-	-	-	-	-
Protección Social	-	-	-	-	-	-
Otros Asuntos Sociales	-	-	-	-	-	-
<i>Desarrollo Económico</i>	-	-	-	-	-	-
Asuntos Económicos, Comerciales y Laborales en Gral.	-	-	-	-	-	-
Agropecuaria, Silvicultura, Pesca y Caza	-	-	-	-	-	-
Combustibles y Energía	-	-	-	-	-	-
Minería, Manufacturas y Construcción	-	-	-	-	-	-
Transporte	-	-	-	-	-	-
Comunicaciones	-	-	-	-	-	-
Turismo	-	-	-	-	-	-
Ciencia, Tecnología e Innovación	-	-	-	-	-	-
Otras Industrias y Otros Asuntos Económicos	-	-	-	-	-	-
<i>Otras no Clasificadas en Funciones Anteriores</i>	-	-	-	-	-	-
Transacciones de la Deuda Pública / Costo Financiero de la Deuda	-	-	-	-	-	-
Transferencias, Participaciones y Aportaciones entre Diferentes Niveles y Ordenes de Gobierno	-	-	-	-	-	-
Saneamiento del Sistema Financiero	-	-	-	-	-	-
Adeudos de Ejercicios Fiscales Anteriores	-	-	-	-	-	-
Gasto Etiquetado	740,841,833	370,911,173	1,111,753,006	406,966,590	406,920,186	704,786,416
<i>Gobierno</i>	-	-	-	-	-	-
Legislación	-	-	-	-	-	-
Justicia	-	-	-	-	-	-
Coordinación de la Política de Gobierno	-	-	-	-	-	-
Relaciones Exteriores	-	-	-	-	-	-
Asuntos Financieros y Hacendarios	-	-	-	-	-	-
Seguridad Nacional	-	-	-	-	-	-
Asuntos de Orden Público y de Seguridad Interior	-	-	-	-	-	-
Otros Servicios Generales	-	-	-	-	-	-
<i>Desarrollo Social</i>	<i>740,841,833</i>	<i>370,911,173</i>	<i>1,111,753,006</i>	<i>406,966,590</i>	<i>406,920,186</i>	<i>704,786,416</i>
Protección Ambiental	-	-	-	-	-	-
Vivienda y Servicios a la Comunidad	-	-	-	-	-	-
Salud	740,841,833	370,911,173	1,111,753,006	406,966,590	406,920,186	704,786,416
Recreación, Cultura y Otras Manifestaciones Sociales	-	-	-	-	-	-
Educación	-	-	-	-	-	-
Protección Social	-	-	-	-	-	-
Otros Asuntos Sociales	-	-	-	-	-	-
<i>Desarrollo Económico</i>	-	-	-	-	-	-
Asuntos Económicos, Comerciales y Laborales en Gral.	-	-	-	-	-	-
Agropecuaria, Silvicultura, Pesca y Caza	-	-	-	-	-	-
Combustibles y Energía	-	-	-	-	-	-
Minería, Manufacturas y Construcción	-	-	-	-	-	-
Transporte	-	-	-	-	-	-
Comunicaciones	-	-	-	-	-	-
Turismo	-	-	-	-	-	-
Ciencia, Tecnología e Innovación	-	-	-	-	-	-
Otras Industrias y Otros Asuntos Económicos	-	-	-	-	-	-
<i>Otras no Clasificadas en Funciones Anteriores</i>	-	-	-	-	-	-
Transacciones de la Deuda Pública / Costo Financiero de la Deuda	-	-	-	-	-	-
Transferencias, Participaciones y Aportaciones entre Diferentes Niveles y Ordenes de Gobierno	-	-	-	-	-	-
Saneamiento del Sistema Financiero	-	-	-	-	-	-
Adeudos de Ejercicios Fiscales Anteriores	-	-	-	-	-	-
Total del Egresos	1,333,501,833	413,627,561	1,747,129,394	752,293,858	752,246,280	994,835,536

Concepto	Egresos					Subejercicio
	Aprobado	Ampliaciones/ (Reducciones)	Modificado	Devengado	Pagado	
Gasto No Etiquetado	-	2,959,212	2,959,212	2,959,212	2,958,038	-
Personal Administrativo y de Servicio Público	-	-	-	-	-	-
Magisterio	-	-	-	-	-	-
Servicios de Salud	-	2,959,212	2,959,212	2,959,212	2,958,038	-
Personal Administrativo	-	2,367,370	2,367,370	2,367,370	2,366,430	-
Personal Médico, Paramédico y afín	-	591,842	591,842	591,842	591,608	-
Seguridad Pública	-	-	-	-	-	-
Gastos Asociados a la Implementación de Nuevas Leyes Fed. o Reformas a las Mismas	-	-	-	-	-	-
Nombre del Programa o Ley 1	-	-	-	-	-	-
Nombre del Programa o Ley 2	-	-	-	-	-	-
Sentencias Laborales Definitivas	-	-	-	-	-	-
Gasto Etiquetado	75,831,223	(19,482,168)	56,349,055	31,718,891	31,672,487	24,630,164
Personal Administrativo y de Servicio Público	-	-	-	-	-	-
Magisterio	-	-	-	-	-	-
Servicios de Salud	75,831,223	(19,482,168)	56,349,055	31,718,891	31,672,487	24,630,164
Personal Administrativo	60,664,978	(15,585,734)	45,079,244	25,375,113	25,337,989	19,704,131
Personal Médico, Paramédico y afín	15,166,245	(3,896,434)	11,269,811	6,343,778	6,334,498	4,926,033
Seguridad Pública	-	-	-	-	-	-
Gastos Asociados a la Implementación de Nuevas Leyes Fed. o Reformas a las Mismas	-	-	-	-	-	-
Nombre del Programa o Ley 1	-	-	-	-	-	-
Nombre del Programa o Ley 2	-	-	-	-	-	-
Sentencias Laborales Definitivas	-	-	-	-	-	-
Total del Gasto en Servicios Personales	75,831,223	(16,522,956)	59,308,267	34,678,103	34,630,525	24,630,164

Concepto	Egresos					
	Aprobado	Ampliaciones/ (Reducciones)	Modificado	Devengado	Pagado	Subejercicio
	1	2	3 = (1 + 2)	4	5	6 = (3 - 4)
Gasto Corriente	1,333,501,833	413,627,561	1,747,129,394	752,293,858	752,246,280	994,835,536
Gasto de Capital	-	-	-	-	-	-
Amortización de la Deuda y Disminución de Pasivos	-	-	-	-	-	-
Pensiones y Jubilaciones	-	-	-	-	-	-
Participaciones	-	-	-	-	-	-
Total del Gasto	1,333,501,833	413,627,561	1,747,129,394	752,293,858	752,246,280	994,835,536

Identificación de Crédito o Instrumento	Contratación / Colocación A	Amortización B	Endeudamiento Neto C = A - B
Créditos Bancarios			
	-		-
	-		-
	-		-
	-		-
	-		-
	-		-
	-		-
	-		-
	-		-
	-		-
	-		-
	-		-
	-		-
	-		-
	-		-
Total Créditos Bancarios	-	-	-
Otros Instrumentos de Deuda			
	-		-
	-		-
	-		-
	-		-
	-		-
	-		-
	-		-
	-		-
	-		-
	-		-
	-		-
	-		-
	-		-
	-		-
	-		-
Total Otros Instrumentos de Deuda	-	-	-
TOTAL	-	-	-

NO APLICA

Identificación de Crédito o Instrumento	Devengado	Pagado
Créditos Bancarios		
NO APLICA		
Total de Intereses de Créditos Bancarios	-	-
Otros Instrumentos de Deuda		
Total de Intereses de Otros Instrumentos de Deuda	-	-
TOTAL	-	-

Poder Ejecutivo del Gobierno del Estado de Morelos
Flujo de Fondos
Del 01 de enero al 30 de junio 2018

CONCEPTO	ESTIMADO	DEVENGADO	PAGADO
INGRESO LIBRE DISPOSICIÓN	592,660,000	358,844,566	348,393,620
TRANSFERENCIAS FEDERALES ETIQUETADAS	740,841,833	525,445,462	525,935,638
TOTAL	1,333,501,833	884,290,028	874,329,258
GASTO NO ETIQUETADO	592,660,000	345,327,268	345,326,094
GASTO ETIQUETADO	740,841,833	406,966,590	406,920,186
TOTAL	1,333,501,833	752,293,858	752,246,280
SUPERÁVIT O DÉFICIT		131,996,170	122,082,978



Información Programática

CUENTA PÚBLICA |
RÉGIMEN ESTATAL DE PROTECCIÓN
SOCIAL EN SALUD DE MORELOS |
ENERO - JUNIO |

2018

Concepto	Egresos					Subejercicio
	Aprobado	Ampliaciones/ (Reducciones)	Modificado	Devengado	Pagado	
	1	2	3 = (1 + 2)	4	5	6 = (3 - 4)
Programas	-	-	-	-	-	-
Subsidios: Sector Social y Privado o Ent. Federativas y Municipios	-	-	-	-	-	-
Sujetos a Reglas de Operación	-	-	-	-	-	-
Otros Subsidios	-	-	-	-	-	-
Desempeño de las Funciones	-	-	-	-	-	-
Prestación de Servicios Públicos	-	-	-	-	-	-
Provisión de Bienes Públicos	-	-	-	-	-	-
Planeación, Seguimiento y Evaluación de Políticas Públicas	-	-	-	-	-	-
Promoción y Fomento	-	-	-	-	-	-
Regulación y Supervisión	-	-	-	-	-	-
Funciones de las Fuerzas Armadas (Únicamente Gobierno Federal)	-	-	-	-	-	-
Específicos	-	-	-	-	-	-
Proyectos de Inversión	-	-	-	-	-	-
Administrativos y de Apoyo	-	-	-	-	-	-
Apoyo al Proceso Presupuestario y para Mejorar la Eficiencia Institucional	-	-	-	-	-	-
Apoyo a la Función Pública y al Mejoramiento de la Gestión	-	-	-	-	-	-
Operaciones Ajenas	-	-	-	-	-	-
Compromisos	-	-	-	-	-	-
Obligaciones de Cumplimiento de Resolución Jurisdiccional	-	-	-	-	-	-
Desastres Naturales	-	-	-	-	-	-
Obligaciones	-	-	-	-	-	-
Pensiones y Jubilaciones	-	-	-	-	-	-
Aportaciones a la Seguridad Social	-	-	-	-	-	-
Aportaciones a Fondos de Estabilización	-	-	-	-	-	-
Aportaciones a Fondos de Inversión y Reestructura de Pensiones	-	-	-	-	-	-
Programas de Gasto Federalizado (Gobierno Federal)	1,333,501,833	413,627,561	1,747,129,394	752,293,858	752,246,280	994,835,536
Gasto Federalizado	1,333,501,833	413,627,561	1,747,129,394	752,293,858	752,246,280	994,835,536
Participaciones a Entidades Federativas y Municipios	-	-	-	-	-	-
Costo financiero, deuda o apoyos a deudores y ahorradores de la banca	-	-	-	-	-	-
Adeudos de ejercicios fiscales anteriores	-	-	-	-	-	-
Total del Gasto	1,333,501,833	413,627,561	1,747,129,394	752,293,858	752,246,280	994,835,536

Concepto	Estimado	Devengado	Pagado ³
I. Ingresos Presupuestarios (I=1+2)	1,333,501,833	884,290,028	874,329,258
1. Ingresos del Gobierno de la Entidad Federativa 1	592,660,000	358,844,566	348,393,620
2. Ingresos del Sector Paraestatal 1	740,841,833	525,445,462	525,935,638
II. Egresos Presupuestarios (II=3+4)	1,333,501,833	752,293,858	752,246,280
3. Egresos del Gobierno de la Entidad Federativa 2	-	-	-
4. Egresos del Sector Paraestatal 2	1,333,501,833	752,293,858	752,246,280
III. Balance Presupuestario (Superávit o Déficit) (III = I - II)	-	131,996,170	122,082,978

Concepto	Estimado	Devengado	Pagado ³
III. Balance presupuestario (Superávit o Déficit)	-	131,996,170	122,082,978
IV. Intereses, Comisiones y Gastos de la Deuda	-	-	-
V. Balance Primario (Superávit o Déficit) (V= III - IV)	-	131,996,170	122,082,978

Concepto	Estimado	Devengado	Pagado ³
A. Financiamiento	-	-	-
B. Amortización de la deuda	-	-	-
C. Endeudamiento ó desendeudamiento (C = A - B)	-	-	-

1 Los Ingresos que se presentan son los ingresos presupuestarios totales sin incluir los ingresos por financiamientos. Los Ingresos del Gobierno de la Entidad Federativa corresponden a los del Poder Ejecutivo, Legislativo Judicial y Autónomos.

2 Los egresos que se presentan son los egresos presupuestarios totales sin incluir los egresos por amortización. Los egresos del Gobierno de la Entidad Federativa corresponden a los del Poder Ejecutivo, Legislativo, Judicial y Órganos Autónomos.

3 Para Ingresos se reportan los ingresos recaudados; para egresos se reportan los egresos pagados.

<div style="border: 2px solid black; border-radius: 15px; padding: 10px; display: inline-block;"> <p>NO APLICA</p> </div>			

INDICADORES DE RESULTADO

En la Primera Sesión Ordinaria de la Junta de Gobierno de este Organismo Público Descentralizado, llevada a cabo el día 9 de marzo del año en curso, se tomó el ACUERDO J.G.R.E.P.S.S. 03/01/ORD/18, mediante el cual se validó y se aprobó por unanimidad de votos el Programa Operativo Anual para el ejercicio 2018 (POA-2018), así mismo, en la Tercera Sesión Ordinaria de la Junta de Gobierno, celebrada el día 21 de junio del presente año, se tomó el ACUERDO J.G.R.E.P.S.S. 05/03/ORD/18, mediante el cual se aprueba una adición al POA 2018, integrándose el proyecto TRES, a los DOS ya existentes, sumándose un indicador quedando finalmente con QUINCE Indicadores de Resultado, a continuación se detallan los avances de los TRES Proyectos al Segundo Trimestre:

Nombre del Proyecto	Avance Programado del Proyecto	Avance Real del Proyecto	Semaforización
1. Administración de Recursos y Mantenimiento del Padrón de Beneficiarios al Programa Seguro Popular.	39.20%	31.20%	"Acceptable"
2. Gestión de Servicios de Salud para los Afiliados al Programa Seguro Popular.	50.00%	53.58%	"Acceptable"
3. Porcentaje de "No Breaks" adquiridos e instalados.	100.00%	100.00%	"Acceptable"

Los Tres Proyectos alcanzaron avances con resultados "Aceptables", que los colocan en color verde de acuerdo a la semaforización establecida en el "Instructivo para la Evaluación de los Programas Operativos Anuales 2018", emitido en el mes de febrero de 2018, por la Secretaría de Hacienda del Gobierno del Estado.

A continuación se detallan los Avances físicos en el cumplimiento de las Metas Programadas con las Metas Realizadas al Segundo Trimestre del año 2018, de los TRES Proyectos contenidos en el Programa Operativo Anual 2018, de este Organismo Público Descentralizado.

Proyecto 1.- Administración de Recursos y Mantenimiento del Padrón de Beneficiarios al Programa Seguro Popular.

Indicadores	Meta Programada del 2do. Trimestre	Porcentaje de Cumplimiento al 2do. Trimestre	Observaciones
1. Porcentaje de recursos federales líquidos transferidos a los prestadores de servicios médicos de la Cuota Social y la Aportación Solidaria Federal.	40.00%	52.73%	El 52.73% representa la cantidad de \$ 163,817,556.34 transferidos a los prestadores de servicios médicos de una meta de \$ 310,631,021.96. Es importante mencionar que esta meta se modificará una vez que la Comisión Nacional de Protección Social en Salud de a conocer el presupuesto Federal definitivo que le corresponde al Estado de Morelos.
2. Porcentaje de recursos estatales líquidos transferidos al prestador de servicios médicos de la Aportación Solidaria Estatal.	40.00%	47.12%	El 47.12% representa la cantidad de \$ 50,722,138.35 transferidos al prestador de servicios médicos de una meta anual de \$ 107,635,000.00.
3. Porcentaje de recursos federales pagados por concepto de medicamentos, material de curación y otros insumos.	5.00%	36.80%	En este segundo trimestre se pagó a proveedores de medicamentos, material de curación y otros insumos por la cantidad de \$ 119,363,268.02 que equivale al 36.80% de un importe total de \$ 324,337,758.04.
4. Porcentaje de población del estado sin derechohabencia afiliada al Programa Seguro Popular.	98.00%	98.57%	El 98.57% representa la cantidad de 963,818 beneficiarios que se encuentran en el Padrón de Afiliados al Programa Seguro Popular y se mantiene su afiliación, de los cuales 519,855 fueron Mujeres y 443,963 Hombres, información al segundo trimestre de 2018, teniendo como meta anual un total de 977,755 afiliados.
5. Porcentaje de Personas sin derechohabencia a afiliarse al Programa Seguro Popular.	50.00%	50.00%	Es importante mencionar que para el presente ejercicio no se incluyó meta de afiliación por parte de la CNPSS en el ANEXO II del Acuerdo de Coordinación, sin embargo esta acción se sigue llevando a cabo, por lo cual se reporta el acumulado al segundo trimestre la cantidad de 34,142 personas que solicitaron su afiliación al Programa Seguro Popular, lo que corresponde al 50% de avance, siendo 19,124 mujeres y 15,018 hombres.
6. Porcentaje de personas reafileadas al Programa Seguro Popular.	50.00%	50.00%	Es importante mencionar que para el presente ejercicio no se incluyó meta de reafileación por parte de la CNPSS en el ANEXO II del Acuerdo de Coordinación, sin embargo esta acción se sigue llevando a cabo, por lo cual se reporta el acumulado al segundo trimestre la cantidad de 114,238 personas que solicitaron su reafileación al Programa Seguro Popular, lo que corresponde al 50% de avance, siendo 62,330 mujeres y 51,908 hombres.
Avance programado del proyecto	39.20%	47.80%	(porcentajes arrojados en el IGG)
Avance real del proyecto			

Proyecto 2.- Gestión de Servicios de Salud para los Afiliados al Programa Seguro Popular.

Indicadores	Meta Programada del 2do Trimestre	Porcentaje de Cumplimiento al 2do. Trimestre	Observaciones
1. Porcentaje de usuarios afiliados al Programa Seguro Popular satisfechos por el servicio médico recibido.	90.00%	93.98%	El 93.98% acumulado al segundo trimestre es de 7,317 usuarios afiliados al Programa Seguro Popular encuestados, de los cuales 6,877 manifestaron estar satisfechos con el servicio médico recibido y 440 manifestaron estar insatisfechos, de los 7,317 corresponden a Hombres 1,874 y Mujeres 5,443
2. Porcentaje de quejas por concepto de los derechos vulnerados a los afiliados al Programa Seguro Popular, gestionadas por personal de la DGSS de manera positiva.	85.00%	100.00%	El 100% acumulado al segundo trimestre representa a 71 quejas presentadas, las cuales se atendieron positivamente las 71. De SSM: 71, HNM: 0; correspondiendo 39 Mujeres, 13 Hombres y 19 Anónimas.
3. Porcentaje de personal capacitado en el manejo de la cartera de servicios del Programa Seguro Popular.	50.00%	60.23%	El 60.23% acumulado al segundo trimestre representa a 1,307 prestadores de servicios capacitados de una meta de 2,170 personas a capacitar en el ejercicio; correspondiendo a Mujeres 992 y Hombres 315.
4. Porcentaje de unidades médicas prestadoras de servicios monitoreadas a través de la cédula MOSESS.	50.00%	46.97%	El porcentaje del 46.97% acumulado al segundo trimestre representa 202 unidades médicas prestadoras de servicios que fueron monitoreadas de una meta anual de 430 unidades médicas a monitorear.
5. Porcentaje de Gestiones atendidas de manera satisfactoria en hospitales de la Red prestadora de servicios de salud.	90.00%	94.45%	El 94.45% acumulado al segundo trimestre corresponde a 3,806 gestiones totales atendidas, de las cuales 3,595 fueron satisfactorias y 211 insatisfactorias, de las 3,806 correspondieron a Hombres 1,385 y Mujeres 2,421.
6. Porcentaje de expedientes de casos del Seguro Médico Siglo XXI (SMSXXI) revisados.	95.00%	100.00%	El 100% acumulado al segundo trimestre refiere a 452 expedientes revisados en su totalidad, de los cuales Hombres fueron 254 y Mujeres 198.
7. Porcentaje de expedientes de casos del Fondo de Protección contra Gastos Catastróficos (FPGC) revisados.	95.00%	100.00%	El porcentaje del 100% acumulado al segundo trimestre representa 139 expedientes revisados en su totalidad, de los cuales 79 fueron Hombres 60 a Mujeres
8. Porcentaje de expedientes de casos del Sistema de Compensación Económica Interestatal de otros estados revisados.	95.00%	100.00%	El acumulado al segundo trimestre fue del 100%, el cual corresponde a 768 expedientes revisados en su totalidad, correspondiendo 208 a Hombres y 560 a Mujeres.
Avance programado del proyecto	50.00%		
Avance real del proyecto		53.58%	(porcentajes arrojados en el IGG)

3. Porcentaje de “No Breaks” adquiridos e instalados.

I n d i c a d o r e s	Meta Programada del 2do. Trimestre	Porcentaje de Cumplimiento al 2do. Trimestre	O b s e r v a c i o n e s
3. Porcentaje de “No Breaks” adquiridos e instalados.	100.00%	100.00%	El 100% reportado corresponde a 49 “No breaks” adquiridos e instalados con relación a un total de 49 “No breaks” requeridos.
Avance programado del proyecto	100.00%		
Avance real del proyecto		100.00%	(porcentajes arrojados en el IGG)



Anexos

CUENTA PÚBLICA
RÉGIMEN ESTATAL DE PROTECCIÓN
SOCIAL EN SALUD DE MORELOS
ENERO - JUNIO

2018

NOTAS A PATRIMONIO

De conformidad con el decreto ciento ocho publicado el 23 de diciembre de 2015, en el periódico oficial “Tierra y Libertad” número 5354, por el que, se crea el Organismo Público Descentralizado denominado Régimen Estatal de Protección Social en Salud de Morelos, en su transitorio octavo señala que los bienes muebles que se encontraban bajo resguardo del Órgano Desconcentrado de la Secretaría de Salud denominado Régimen Estatal de Protección Social en Salud de Morelos, pasarán al Organismo que se crea con la intervención que corresponda, en el ámbito de su competencia, de las Secretarías de Hacienda, de Administración y de la Contraloría, todas del Poder Ejecutivo Estatal. El trámite de transferencia se encuentra en proceso por lo que a la fecha no se tiene transferido ningún bien a nombre del Régimen Estatal de Protección Social en Salud de Morelos.

Así mismo, le hago saber que la Subdirección de Recursos Materiales y Servicios, dependiente de la Dirección de Financiamiento, está llevando a cabo, todas las acciones pertinentes para concluir con la transferencia de los recursos para la incorporación al patrimonio del Régimen Estatal de Protección Social en Salud de Morelos.

Los bienes que se relacionan son aquellos que se han adquirido mediante los procedimientos de adquisición aplicables del mes de abril de 2016 a la fecha, siendo estos los siguientes:

Bienes Muebles	\$ 29,330,985.20
Equipo de Transporte	\$ 2,873,298.01
Activos Intangibles	\$ 907,599.98
Suma total de bienes	\$ 33,111,883.20

Es importante hacer mención respecto a que parte de los bienes adquiridos por este Organismo Descentralizado, están destinados para Servicios de Salud de Morelos, por lo que se están llevando a cabo los trámites necesarios para la formalización de los contratos de donación y proceder con la posterior baja del patrimonio del Régimen Estatal de Protección Social en Salud de Morelos.

Cuernavaca, Morelos a 30 de junio de 2018.

Clave	Fondo, Programa o Convenio	Datos de la Cuenta Bancaria	
		Institución Bancaria	Número de Cuenta
1	REPS GASTO CORRIENTE 2012	BANCO SANTANDER (MEXICO) S.A.	65503570792
2	REPS OPERACIONES FEDERALES ANTERIORES	BANCO SANTANDER (MEXICO) S.A.	65504208600
3	REPS CS Y ASF 2015	BANCO SANTANDER (MEXICO) S.A.	65504791120
4	REPS CONSULTA SEGURA 2015	BANCO SANTANDER (MEXICO) S.A.	65505009860
5	REPS PROSPERA 2017	BANCO SANTANDER (MEXICO) S.A.	65505941456
6	REPS CS Y ASF 2017	BANCO SANTANDER (MEXICO) S.A.	65505941490
7	REPS APORTACION SOLIDARIA ESTATAL 2017	BANCO SANTANDER (MEXICO) S.A.	65505941578
8	REPS MORELOS SEGURO MEDICO SIGLO XXI 2017	BANCO SANTANDER (MEXICO) S.A.	655-0594-0953
9	REPS PROSPERA 2018	BANCO SANTANDER (MEXICO) S.A.	65506483181
10	REPS MORELOS SEGURO MEDICO SIGLO XXI 2018	BANCO SANTANDER (MEXICO) S.A.	65506483224
11	REPS CS Y ASF 2018	BANCO SANTANDER (MEXICO) S.A.	65506483272
12	REPS APORTACION SOLIDARIA ESTATAL 2018	BANCO SANTANDER (MEXICO) S.A.	65506483315
13	REPS PORTABILIDAD 2013	BANCO SANTANDER (MEXICO) S.A.	65503692350
14	REPS MORELOS PORTABILIDAD 2015	BANCO SANTANDER (MEXICO) S.A.	65505533053
15	REPS MORELOS PORTABILIDAD 2016	BANCO SANTANDER (MEXICO) S.A.	65505698423
16	REPS MORELOS PORTABILIDAD 2017	BANCO SANTANDER (MEXICO) S.A.	65505941058
17	REPS MORELOS PORTABILIDAD 2018	BANCO SANTANDER (MEXICO) S.A.	65506483363

De acuerdo con el último párrafo del artículo 46 de la Ley General de Contabilidad Gubernamental, se expresa que a la fecha, el Ente Público no cuenta con una relación de Esquemas. Bursátiles y de Cobertura Financiera

NO APLICA			



Servicios de Salud de Morelos

CUENTA PÚBLICA CONSOLIDADA
ENTIDADES PARAESTATALES
ENERO - JUNIO

2018



Introducción

CUENTA PÚBLICA | 2018
SERVICIOS DE SALUD DE MORELOS
2DO TRIMESTRE

INTRODUCCIÓN

La Cuenta Pública que se presenta fortalece la cultura de rendición de cuentas y la práctica cotidiana de la transparencia en la gestión pública. En concordancia con el artículo 52, 53 y 54 de la Ley General de Contabilidad Gubernamental y al acuerdo por el que se armoniza la estructura de las Cuentas Públicas emitido por el Consejo Nacional de Armonización Contable y publicado en el Diario Oficial de la Federación el 30 de Diciembre de 2013, la Cuenta Pública que se presenta obedece a la estructura y contenidos establecidos en los ordenamientos señalados.



Información Contable

CUENTA PÚBLICA | 2018
SERVICIOS DE SALUD DE MORELOS
2DO TRIMESTRE

Concepto	2018	2017	Concepto	2018	2017
INGRESOS Y OTROS BENEFICIOS			GASTOS Y OTRAS PÉRDIDAS		
<i>Ingresos de la Gestión</i>			<i>Gastos de Funcionamiento</i>		
Impuestos	28,125,653	43,632,328	Servicios Personales	1,402,533,774	3,259,713,692
Cuotas y Aportaciones de Seguridad Social	-	-	Materiales y Suministros	1,068,371,890	2,224,531,379
Contribuciones de Mejoras	-	-	Servicios Generales	190,058,802	496,422,483
Derechos	-	-		144,103,082	538,759,830
Productos de Tipo Corriente	-	-	<i>Transferencias, Asignaciones, Subsidios y Otras Ayudas</i>	6,080,633	34,885,933
Aprovechamientos de Tipo Corriente	-	-	Transferencias Internas y Asignaciones al Sector Público	-	-
Ingresos por Venta de Bienes y Servicios	28,125,653	43,632,328	Transferencias al Resto del Sector Público	-	-
Ingresos no Comprendidos en las Fracciones de la Ley de	-	-	Subsidios y Subvenciones	1,619,838	7,641,835
Ingresos Causados en Ejercicios Fiscales Anteriores	-	-	Ayudas Sociales	4,460,795	27,244,098
Pendientes de Liquidación o Pago	-	-	Pensiones y Jubilaciones	-	-
			Transf. a Fideicomisos, Mandatos y Contratos Análogos	-	-
<i>Participaciones, Aportaciones, Transferencias, Asignaciones, Subsidios y Otras Ayudas</i>	1,746,797,283	3,400,592,396	Transferencias a la Seguridad Social	-	-
Participaciones y Aportaciones	1,746,797,283	3,400,592,396	Donativos	-	-
Transferencias, Asignaciones, Subsidios y Otras ayudas	-	-	Transferencias al Exterior	-	-
			<i>Participaciones y Aportaciones</i>	-	-
<i>Otros Ingresos y Beneficios</i>	14,187,284	18,090,164	Participaciones	-	-
Ingresos Financieros	2,728,288	10,335,848	Aportaciones	-	-
Incremento por Variación de Inventarios	-	-	Convenios	-	-
Disminución del Exceso de Estimaciones por Pérdida o	-	-	<i>Intereses, Comisiones y Otros Gastos de la Deuda Púb.</i>	-	-
Deterioro u Obsolescencia	-	-	Intereses de la Deuda Pública	-	-
Disminución del Exceso de Provisiones	-	-	Comisiones de la Deuda Pública	-	-
Otros Ingresos y Beneficios Varios	11,458,996	7,754,316	Gastos de la Deuda Pública	-	-
			Costo por Coberturas	-	-
			Apoyos Financieros	-	-
Total de Ingresos y Otros Beneficios	1,789,110,220	3,462,314,888	<i>Otros Gastos y Pérdidas Extraordinarias</i>	293,774,906	111,720,530
			Estimaciones, Depreciaciones, Deterioros, Obsolescencia y	293,774,906	111,720,530
			Amortizaciones	-	-
			Provisiones	-	-
			Disminución de Inventarios	-	-
			Aumento por Insuficiencia de Estimaciones por Pérdida o	-	-
			Deterioro y Obsolescencia	-	-
			Aumento por Insuficiencia de Provisiones	-	-
			Otros Gastos	-	-
			<i>Inversión Pública</i>	-	-
			Inversión Pública no Capitalizable	-	-
			Total de Gastos y Otras Pérdidas	1,702,389,313	3,406,320,155
			Resultados del Ejercicio (Ahorro/Desahorro)	86,720,907	55,994,733

Bajo protesta de decir verdad declaramos que los Estados Financieros y sus Notas son razonablemente correctos y responsabilidad del emisor.

CONCEPTO	Año		CONCEPTO	Año	
	2018	2017		2018	2017
ACTIVO			PASIVO		
Activo Circulante			Pasivo Circulante		
Efectivo y Equivalentes	307,354,903	206,088,404	Cuentas por Pagar a Corto Plazo	75,640,610	385,035,621
Derechos a Recibir Efectivo o Equivalentes	38,144,326	105,801,291	Documentos por Pagar a Corto Plazo	-	-
Derechos a Recibir Bienes o Servicios	11,506,583	6,860,633	Porción a Corto Plazo de la Deuda Pública a Largo Plazo	-	-
Inventarios	-	-	Títulos y Valores a Corto Plazo	-	-
Almacenes	46,711,055	116,012,171	Pasivos Diferidos a Corto Plazo	-	-
Estimación por Pérdida o Deterioro de Activos Circulantes	-	(2,585,862)	Fondos y Bienes de Terceros en Garantía y/o Administración a Corto Plazo	-	-
Otros Activos Circulantes	-	-	Provisiones a Corto Plazo	-	-
Total de Activos Circulantes	403,716,867	432,176,637	Total de Pasivos Circulantes	75,640,610	385,035,621
Activo No Circulante			Pasivo No Circulante		
Inversiones Financieras a Largo Plazo	-	-	Cuentas por Pagar a Largo Plazo	-	6,388,015
Derechos a Recibir Efectivo o Equivalentes a Largo Plazo	-	-	Documentos por Pagar a Largo Plazo	-	-
Bienes Inmuebles, Infraestructura y Construcciones en Proceso	344,693,410	325,254,975	Deuda Pública a Largo Plazo	-	-
Bienes Muebles	1,511,624,842	1,505,505,792	Pasivos Diferidos a Largo Plazo	-	-
Activos Intangibles	3,382,840	3,382,840	Fondos y Bienes de Terceros en Garantía y/o en Administración a Largo Plazo	-	-
Depreciación, Deterioro y Amortización Acumulada de Bienes	(367,674,933)	(143,201,143)	Provisiones a Largo Plazo	-	-
Activos Diferidos	-	-	Total de Pasivos No Circulantes	-	6,388,015
Estimación por Pérdida o Deterioro de Activos no Circulantes	-	-	Total del Pasivo	75,640,610	391,423,636
Otros Activos no Circulantes	-	-	HACIENDA PÚBLICA / PATRIMONIO		
Total de Activos No Circulantes	1,492,026,159	1,690,942,464	Hacienda Pública / Patrimonio Contribuido	66,349,442	66,349,442
Total del Activo	1,895,743,026	2,123,119,101	Aportaciones	-	-
			Donaciones de Capital	66,349,442	66,349,442
			Actualización de la Hacienda Pública / Patrimonio	-	-
			Hacienda Pública / Patrimonio Generado	1,753,752,974	1,665,346,023
			Resultados del Ejercicio (Ahorro / Desahorro)	86,720,907	55,994,733
			Resultados de Ejercicios Anteriores	1,916,407,429	1,860,385,104
			Revalúos	-	-
			Reservas	-	-
			Rectificaciones de Resultados de Ejercicios Anteriores	(249,375,362)	(251,033,814)
			Exceso o Insuficiencia en la Actualización de la Hacienda Pública / Patrimonio	-	-
			Resultado por Posición Monetaria	-	-
			Resultado por Tenencia de Activos no Monetarios	-	-
			Total Hacienda Pública / Patrimonio	1,820,102,416	1,731,695,465
			Total del Pasivo y Hacienda Pública / Patrimonio	1,895,743,026	2,123,119,101

Bajo protesta de decir verdad declaramos que los Estados Financieros y sus Notas son razonablemente correctos y responsabilidad del emisor.

CONCEPTO	30 de junio 2018	31 de diciembre 2017	CONCEPTO	30 de junio 2018	31 de diciembre 2017
ACTIVO			PASIVO		
Activo Circulante			Pasivo Circulante		
Efectivo y Equivalentes	307,354,903	206,088,404	Cuentas por Pagar a Corto Plazo	75,640,610	385,035,621
Efectivo	-	-	Servicios Personales por Pagar a Corto Plazo	2,399,019	10,830,829
Bancos/Tesorería	-	-	Proveedores por Pagar a Corto Plazo	15,590,814	331,069,777
Bancos/Dependencias y Otros	307,354,903	206,088,404	Contratistas por Obras Públicas por Pagar a Corto Plazo	-	-
Inversiones Temporales (Hasta 3 meses)	-	-	Participaciones y Aportaciones por Pagar a Corto Plazo	-	-
Fondos con Afectación Específica	-	-	Transferencias Otorgadas por Pagar a Corto Plazo	-	-
Depósitos de Fondos de Terceros en Garantía y/o Admón.	-	-	Int., Comisiones y Otros Gastos de la Deuda Púb. por Pagar a Corto Plazo	-	-
Otros Efectivos y Equivalentes	-	-	Retenciones y Contribuciones por Pagar a Corto Plazo	57,650,777	43,135,015
	38,144,326	105,801,291	Devoluciones de la Ley de Ingresos por Pagar a Corto Plazo	-	-
Derechos a Recibir Efectivo o Equivalentes	-	-	Otras Cuentas por Pagar a Corto Plazo	-	-
Inversiones Financieras de Corto Plazo	22,343,231	102,125,312	Documentos por Pagar a Corto Plazo	-	-
Cuentas por Cobrar a Corto Plazo	15,801,095	3,675,979	Documentos Comerciales por Pagar a Corto Plazo	-	-
Deudores Diversos por Cobrar a Corto Plazo	-	-	Documentos con Contratistas por Obras Púb. por Pagar a Corto Plazo	-	-
Ingresos por Recuperar a Corto Plazo	-	-	Otros Documentos por Pagar a Corto Plazo	-	-
Deudores por Anticipos de la Tesorería a Corto Plazo	-	-	Porción a Corto Plazo de la Deuda Pública a Largo Plazo	-	-
Préstamos Otorgados a Corto Plazo	-	-	Porción a Corto Plazo de la Deuda Pública	-	-
Otros Derechos a Recibir Efectivo o Equiv. a Corto Plazo	-	-	Porción a Corto Plazo de Arrendamiento Financiero	-	-
	11,506,583	6,860,633	Títulos y Valores a Corto Plazo	-	-
Derechos a Recibir Bienes o Servicios	-	-	Pasivos Diferidos a Corto Plazo	-	-
Ant. a Proveedores por Adq. de Bienes y Prest. de Serv. a Corto Plazo	-	-	Ingresos Cobrados por Adelantado a Corto Plazo	-	-
Ant. a Proveedores por Adq. de Bienes Inm. y Muebles a Corto Plazo	-	-	Intereses Cobrados por Adelantado a Corto Plazo	-	-
Ant. a Proveedores por Adq. de Bienes Intangibles a Corto Plazo	-	-	Otros Pasivos Diferidos a Corto Plazo	-	-
Anticipo a Contratistas por Obras Públicas a Corto Plazo	11,506,583	6,860,633	Fondos y Bienes de Terceros en Garantía y/o Admón. a C. P.	-	-
Otros Derechos a Recibir Bienes o Servicios a Corto Plazo	-	-	Fondos en Garantía a Corto Plazo	-	-
	-	-	Fondos en Administración a Corto Plazo	-	-
Inventarios	-	-	Fondos Contingentes a Corto Plazo	-	-
Inventario de Mercancías para Venta	-	-	Fondos de Fideicomisos, Mandatos y Contratos Análogos a Corto Plazo	-	-
Inventario de Mercancías Terminadas	-	-	Otros Fondos de Terceros en Garantía y/o Administración a Corto Plazo	-	-
Inventario de Mercancías en Proceso de Elaboración	-	-	Valores y Bienes en Garantía a Corto Plazo	-	-
Inventario de Materias Primas, Mat. y Suministros para Producción	-	-	Provisiones a Corto Plazo	-	-
Bienes en Tránsito	-	-	Provisión para Demandas y Juicios a Corto Plazo	-	-
	46,711,055	116,012,171	Otras Provisiones a Corto Plazo	-	-
Almacenes	-	-	Otros Pasivos a Corto Plazo	-	-
Estimación por Pérdida o Deterioro de Activos Circulantes	-	(2,585,862)	Ingresos por Clasificar	-	-
Est. para Clas. Incobrables por Derechos a Recibir Efectivo o Equiv.	-	(2,585,862)	Recaudación por Participar	-	-
Estimación por Deterioro de Inventarios	-	-	Otros Pasivos Circulantes	-	-
Otros Activos Circulantes	-	-			
Valores en Garantía	-	-	Total de Pasivos Circulantes	75,640,610	385,035,621
Bienes en Garantía (excluye depósitos de fondos)	-	-			
Bienes Deriv. de Embargos, Decom., Aseguramientos y Dación en Pago	-	-			
Adquisición con Fondos de Terceros	-	-			
	403,716,867	432,176,637			
Total de Activos Circulantes	403,716,867	432,176,637			

CONCEPTO	30 de junio 2018	31 de diciembre 2017	CONCEPTO	30 de junio 2018	31 de diciembre 2017
Activo No Circulante			Pasivo No Circulante		
Inversiones Financieras a Largo Plazo	-	-	Cuentas por Pagar a Largo Plazo	-	6,388,015
Derechos a Recibir Efectivo o Equivalentes a Largo Plazo	-	-	Documentos por Pagar a Largo Plazo	-	-
Bienes Inmuebles, Infraestructura y Const. en Proceso	344,693,410	325,254,975	Deuda Pública a Largo Plazo	-	-
Bienes Muebles	1,511,624,842	1,505,505,792	Pasivos Diferidos a Largo Plazo	-	-
Activos Intangibles	3,382,840	3,382,840	Fdos. y Bienes de Terceros en Garantía y/o en Admón. a L.P.	-	-
Depreciación, Deterioro y Amortización Acumulada de Bienes	(367,674,933)	(143,201,143)	Provisiones a Largo Plazo	-	-
Activos Diferidos	-	-	Total de Pasivos No Circulantes	-	6,388,015
Estimación por Pérdida o Deterioro de Activos no Circulantes	-	-	Total del Pasivo	75,640,610	391,423,636
Otros Activos no Circulantes	-	-			
Total de Activos No Circulantes	1,492,026,159	1,690,942,464	HACIENDA PÚBLICA / PATRIMONIO		
Total del Activo	1,895,743,026	2,123,119,101	Hacienda Pública / Patrimonio Contribuido	66,349,442	66,349,442
			Aportaciones	-	-
			Donaciones de Capital	66,349,442	66,349,442
			Actualización de la Hacienda Pública / Patrimonio	-	-
			Hacienda Pública / Patrimonio Generado	1,753,752,974	1,665,346,023
			Resultados del Ejercicio (Ahorro / Desahorro)	86,720,907	55,994,733
			Resultados de Ejercicios Anteriores	1,916,407,429	1,860,385,104
			Revalúos	-	-
			Reservas	-	-
			Rectificaciones de Resultados de Ejercicios Anteriores	(249,375,362)	(251,033,814)
			Exceso o Insuficiencia en la Actualización de la Hacienda Pública / Patrimonio	-	-
			Resultado por Posición Monetaria	-	-
			Resultado por Tenencia de Activos no Monetarios	-	-
			Total Hacienda Pública / Patrimonio	1,820,102,416	1,731,695,465
			Total del Pasivo y Hacienda Pública / Patrimonio	1,895,743,026	2,123,119,101

Bajo protesta de decir verdad declaramos que los Estados Financieros y sus Notas son razonablemente correctos y responsabilidad del emisor.

Concepto	Origen	Aplicación	Concepto	Origen	Aplicación
ACTIVO	361,431,871	134,055,796	PASIVO	-	315,783,026
<i>Activo Circulante</i>	136,958,081	108,498,311	<i>Pasivo Circulante</i>	-	309,395,011
Efectivo y Equivalentes	-	101,266,499	Cuentas por Pagar a Corto Plazo	-	309,395,011
Derechos a Recibir Efectivo o Equivalentes	67,656,965	-	Documentos por Pagar a Corto Plazo	-	-
Derechos a Recibir Bienes o Servicios	-	4,645,950	Porción a Corto Plazo de la Deuda Pública a Largo Plazo	-	-
Inventarios	-	-	Títulos y Valores a Corto Plazo	-	-
Almacenes	69,301,116	-	Pasivos Diferidos a Corto Plazo	-	-
Estimación por Pérdida o Deterioro de Activos Circulantes	-	2,585,862	Fdos. y Bienes de Terceros en Garantía y/o Admón. a C. P.	-	-
Otros Activos Circulantes	-	-	Provisiones a Corto Plazo	-	-
	-	-	Otros Pasivos a Corto Plazo	-	-
<i>Activo No Circulante</i>	224,473,790	25,557,485	<i>Pasivo No Circulante</i>	-	6,388,015
Inversiones Financieras a Largo Plazo	-	-	Cuentas por Pagar a Largo Plazo	-	6,388,015
Derechos a Recibir Efectivo o Equivalentes a Largo Plazo	-	-	Documentos por Pagar a Largo Plazo	-	-
Bienes Inmuebles, Infraestructura y Constr. en Proceso	-	19,438,435	Deuda Pública a Largo Plazo	-	-
Bienes Muebles	-	6,119,050	Pasivos Diferidos a Largo Plazo	-	-
Activos Intangibles	-	-	Fdos. y Bienes de Terceros en Garantía y/o Admón. a L. P.	-	-
Depreciación, Deterioro y Amort. Acumulada de Bienes	224,473,790	-	Provisiones a Largo Plazo	-	-
Activos Diferidos	-	-	HACIENDA PÚBLICA / PATRIMONIO	88,406,951	-
Est. por Pérdida o Deterioro de Activos no Circulantes	-	-	<i>Hacienda Pública / Patrimonio Contribuido</i>	-	-
Otros Activos no Circulantes	-	-	Aportaciones	-	-
	-	-	Donaciones de Capital	-	-
	-	-	Actualización de la Hacienda Pública / Patrimonio	-	-
	-	-	<i>Hacienda Pública / Patrimonio Generado</i>	88,406,951	-
	-	-	Resultados del Ejercicio (Ahorro / Desahorro)	30,726,174	-
	-	-	Resultados de Ejercicios Anteriores	56,022,325	-
	-	-	Revalúos	-	-
	-	-	Reservas	-	-
	-	-	Rectificaciones de Resultados de Ejercicios Anteriores	1,658,452	-
	-	-	<i>Exceso o Insuficiencia en la Actualización de la Hacienda Pública / Patrimonio</i>	-	-
	-	-	Resultado por Posición Monetaria	-	-
	-	-	Resultado por Tenencia de Activos no Monetarios	-	-

Bajo protesta de decir verdad declaramos que los Estados Financieros y sus Notas son razonablemente correctos y responsabilidad del emisor.

Concepto	Saldo Inicial		Cargos del Periodo		Abonos del Periodo		Saldo Final		Variación del Periodo	
	1	2	3	4	5	6	7	8	9	10
ACTIVO	2,123,119,101	6,980,889,153	7,208,265,228	1,895,743,026	1,895,743,026	(227,376,075)				
<i>Activo Circulante</i>	<i>432,176,637</i>	<i>6,955,331,668</i>	<i>6,983,791,438</i>	<i>403,716,867</i>	<i>403,716,867</i>	<i>(28,459,770)</i>				
Efectivo y Equivalentes	206,088,404	4,832,911,595.00	4,731,645,096.00	307,354,903	307,354,903	101,266,499				
Derechos a Recibir Efectivo o Equivalentes	105,801,291	1,847,441,113	1,915,098,078	38,144,326	38,144,326	(67,656,965)				
Derechos a Recibir Bienes o Servicios	6,860,633	4,645,950	-	11,506,583	11,506,583	4,645,950				
Inventarios	-	-	-	-	-	-				
Almacenes	116,012,171	267,747,148	337,048,264	46,711,055	46,711,055	(69,301,116)				
Estimación por Pérdida o Deterioro de Activos Circulantes	(2,585,862)	2,585,862	-	-	-	2,585,862				
Otros Activos Circulantes	-	-	-	-	-	-				
Activo No Circulante	1,690,942,464	25,557,485	224,473,790	1,492,026,159	1,492,026,159	(198,916,305)				
Inversiones Financieras a Largo Plazo	-	-	-	-	-	-				
Derechos a Recibir Efectivo o Equivalentes a Largo Plazo	-	-	-	-	-	-				
Bienes Inmuebles, Infraestructura y Constr. en Proceso	325,254,975	19,438,435	-	344,693,410	344,693,410	19,438,435				
Bienes Muebles	1,505,505,792	6,119,050	-	1,511,624,842	1,511,624,842	6,119,050				
Activos Intangibles	3,382,840	-	-	3,382,840	3,382,840	-				
Depreciación, Deterioro y Amort. Acumulada de Bienes	(143,201,143)	-	224,473,790	(367,674,933)	(367,674,933)	(224,473,790)				
Activos Diferidos	-	-	-	-	-	-				
Est. por Pérdida o Deterioro de Activos no Circulantes	-	-	-	-	-	-				
Otros Activos no Circulantes	-	-	-	-	-	-				

Bajo protesta de decir verdad declaramos que los Estados Financieros y sus Notas son razonablemente correctos y responsabilidad del emisor.

Denominación de las Deudas	Moneda de Contratación	Institución o País Acreedor	Saldo Inicial del Periodo	Saldo Final del Periodo
DEUDA PÚBLICA				
Corto Plazo				
Deuda Interna	Pesos		-	-
Instituciones de Crédito			-	-
Títulos y Valores			-	-
Arrendamientos Financieros			-	-
Deuda Externa	Pesos		-	-
Organismos Financieros Internacionales			-	-
Deuda Bilateral			-	-
Títulos y Valores			-	-
Arrendamientos Financieros			-	-
Subtotal a Corto Plazo			-	-
Largo Plazo				
Deuda Interna	Pesos		-	-
Instituciones de Crédito			-	-
Títulos y Valores			-	-
Arrendamientos Financieros			-	-
Deuda Externa	Pesos		-	-
Organismos Financieros Internacionales			-	-
Deuda Bilateral			-	-
Títulos y Valores			-	-
Arrendamientos Financieros			-	-
Subtotal a Largo Plazo			-	-
Otros Pasivos			391,423,636	75,640,610
Total Deuda y Otros Pasivos			391,423,636	75,640,610

Bajo protesta de decir verdad declaramos que los Estados Financieros y sus Notas son razonablemente correctos y responsabilidad del emisor.

Denominación de la Deuda Pública y Otros Pasivos	Saldo al 31 de Diciembre de 2017	Disposiciones del Periodo	Amortizaciones del Periodo	Revaluaciones, Reclasificaciones y Otros Ajustes	Saldo Final del Periodo	Pago de Intereses del Periodo	Pago de Comisiones y demás costos asociados durante el Periodo
Deuda Pública							
Corto Plazo							
Instituciones de Crédito	-	-	-	-	-	-	-
Títulos y Valores	-	-	-	-	-	-	-
Arrendamientos Financieros	-	-	-	-	-	-	-
Largo Plazo							
Instituciones de Crédito	-	-	-	-	-	-	-
Títulos y Valores	-	-	-	-	-	-	-
Arrendamientos Financieros	-	-	-	-	-	-	-
Otros Pasivos	391,423,636	-	-	-	75,640,610	-	-
Total de la Deuda Pública y Otros Pasivos	391,423,636	-	-	-	75,640,610	-	-
Deuda Contingente¹ (Informativo)							
Deuda Contingente 1	-	-	-	-	-	-	-
Deuda Contingente 2	-	-	-	-	-	-	-
Deuda Contingente xx	-	-	-	-	-	-	-
Valor de Instrumentos Bono Cupón Cero²							
Instrumento Bono Cupón Cero 1	-	-	-	-	-	-	-
Instrumento Bono Cupón Cero 2	-	-	-	-	-	-	-
Instrumento Bono Cupón Cero 3	-	-	-	-	-	-	-

1 Se refiere a cualquier financiamiento sin fuente o garantía de pago definida, que sea asumida de manera solidaria o subsidiaria por las Entidades Federativas con sus Municipios, organismos descentralizados y empresas de participación estatal mayoritaria y fideicomisos, locales o municipales, y por los Municipios con sus respectivos organismos descentralizados y empresas de participación municipal mayoritaria.

2 Se refiere al valor del Bono Cupón Cero que respalda el pago de los créditos asociados al mismo (Activo).

Obligaciones a Corto Plazo (Informativo)	Monto Contratado	Plazo Pactado	Tasa de Interés	Comisiones y Costos Relacionados	Tasa Efectiva
Obligaciones a Corto Plazo (Informativo)					
Crédito 1	-	-	-	-	-
Crédito 2	-	-	-	-	-
Crédito xx	-	-	-	-	-

Bajo protesta de decir verdad declaramos que los Estados Financieros y sus Notas son razonablemente correctos y responsabilidad del emisor.

Denominación de las Obligaciones Diferentes de Financiamiento	Fecha del Contrato	Fecha de inicio de operación del proyecto	Fecha de vencimiento	Monto de la inversión pactado	Plazo pactado	Monto promedio mensual del pago de la contraprestación	Monto promedio mensual del pago de la contraprestación correspondiente al pago de inversión	Monto pagado de la inversión al 30 de junio de 2018	Monto pagado de la inversión actualizado al 30 de junio de 2018	Saldo pendiente por pagar de la inversión al 30 de junio de 2018
Asociaciones Público Privadas (APP 's)				-				-	-	-
APP 1				-				-	-	-
APP 2				-				-	-	-
APP 3				-				-	-	-
APP xx				-				-	-	-
Otros Instrumentos				-				-	-	-
Otro Instrumento 1				-				-	-	-
Otro Instrumento 2				-				-	-	-
Otro Instrumento 3				-				-	-	-
Otro Instrumento xx				-				-	-	-
Total de Obligaciones Diferentes de Financiamiento				-				-	-	-

NO APLICA

Bajo protesta de decir verdad declaramos que los Estados Financieros y sus Notas son razonablemente correctos y responsabilidad del emisor.

Concepto	Hacienda Pública/ Patrimonio Contribuido	Hacienda Pública/ Patrimonio Generado de Ejercicios Anteriores	Hacienda Pública/ Patrimonio Generado del Ejercicio	Exceso o Insuficiencia en la Actualización de la Hacienda Pública / Patrimonio	TOTAL
Hacienda Pública / Patrimonio Contribuido Neto de 2017	66,349,442	-	-	-	66,349,442
Aportaciones	-	-	-	-	-
Donaciones de Capital	66,349,442	-	-	-	66,349,442
Actualización de la Hacienda Pública / Patrimonio	-	-	-	-	-
Hacienda Pública / Patrimonio Generado Neto de 2017	-	1,609,351,290	55,994,733	-	1,665,346,023
Resultados del Ejercicio (Ahorro / Desahorro)	-	-	55,994,733	-	55,994,733
Resultados de Ejercicios Anteriores	-	1,860,385,104	-	-	1,860,385,104
Revaluos	-	-	-	-	-
Reservas	-	-	-	-	-
Rectificaciones de Resultados de Ejercicios Anteriores	-	(251,033,814)	-	-	(251,033,814)
Exceso o Insuficiencia en la Actualización de la Hacienda Pública / Patrimonio Neto de 2017	-	-	-	-	-
Resultado por Posición Monetaria	-	-	-	-	-
Resultado por Tenencia de Activos no Monetarios	-	-	-	-	-
Hacienda Pública / Patrimonio Neto Final de 2017	66,349,442	1,609,351,290	55,994,733	-	1,731,695,465
Cambios en la Hacienda Pública / Patrimonio Contribuido Neto de 2018	-	-	-	-	-
Aportaciones	-	-	-	-	-
Donaciones de Capital	-	-	-	-	-
Actualización de la Hacienda Pública / Patrimonio	-	-	-	-	-
Variaciones de la Hacienda Pública / Patrimonio Generado Neto de 2018	-	56,022,325	32,384,626	-	88,406,951
Resultados del Ejercicio (Ahorro / Desahorro)	-	-	86,720,907	-	86,720,907
Resultados de Ejercicios Anteriores	-	56,022,325	(55,994,733)	-	27,592
Revaluos	-	-	-	-	-
Reservas	-	-	-	-	-
Rectificaciones de Resultados de Ejercicios Anteriores	-	-	1,658,452	-	1,658,452
Cambios en el Exceso o Insuficiencia en la Actualización de la Hacienda Pública / Patrimonio Neto de 2018	-	-	-	-	-
Resultado por Posición Monetaria	-	-	-	-	-
Resultado por Tenencia de Activos no Monetarios	-	-	-	-	-
Hacienda Pública / Patrimonio Neto Final de 2018	66,349,442	1,665,373,615	88,379,359	-	1,820,102,416

Bajo protesta de decir verdad declaramos que los Estados Financieros y sus Notas son razonablemente correctos y responsabilidad del emisor.

Concepto	2018	2017	Concepto	2018	2017
Flujos de Efectivo de las Actividades de Operación			Flujos de Efectivo de las Actividades de Inversión		
<i>Origen</i>			<i>Origen</i>		
Impuestos	1,789,110,220	3,462,314,888	Bienes Inmuebles, Infraestructura y Construcciones en Proceso	1,870,863,844	1,887,951,797
Cuotas y Aportaciones de Seguridad Social	-	-	Bienes Muebles	344,693,410	325,254,975
Contribuciones de mejoras	-	-	Otros Orígenes de Inversión	1,511,624,842	1,505,505,791
Derechos	-	-		14,545,592	57,191,031
Productos de Tipo Corriente	-	-	Aplicación	1,856,318,252	1,830,760,766
Aprocheamientos de Tipo Corriente	-	-	Bienes Inmuebles, Infraestructura y Construcciones en Proceso	344,693,410	325,254,975
Ingresos por Venta de Bienes y Servicios	28,125,653	43,632,328	Bienes Muebles	1,511,624,842	1,505,505,791
Ingresos no Comprendidos en las Fracciones de la Ley de Ingresos Causados en Ejercicios Fiscales Anteriores	-	-	Otras Aplicaciones de Inversión	-	-
Pendientes de Liquidación o Pago	-	-	Flujos Netos de Efectivo por Act. de Inversión	14,545,592	57,191,031
Participaciones y Aportaciones	1,746,797,283	3,400,592,396			
Transf., Asignaciones y Subsidios y Otras Ayudas	-	-	Flujo de Efectivo de las Actividades de Financiamiento		
Otros Orígenes de Operación	14,187,284	18,090,164	<i>Origen</i>		
Aplicación	1,702,389,313	3,406,320,155	Endeudamiento Neto	-	-
Servicios Personales	1,068,371,890	2,224,531,379	Interno	-	-
Materiales y Suministros	190,058,802	496,422,483	Externo	-	-
Servicios Generales	144,103,082	538,759,830	Otros Orígenes de Financiamiento	-	-
Transf. Internas y Asignaciones al Sector Público	-	-	Aplicación		
Transferencias al resto del Sector Público	-	-	Servicios de la Deuda	-	-
Subsidios y Subvenciones	1,619,838	7,641,835	Interno	-	-
Ayudas Sociales	4,460,795	27,244,098	Externo	-	-
Pensiones y Jubilaciones	-	-	Otras Aplicaciones de Financiamiento	-	-
Transf. a Fideicomisos, Mandatos y Contratos Análogos	-	-	Flujos Netos de Efectivo por Act. de Financiamiento		
Transferencias a la Seguridad Social	-	-	Incremento/Disminución Neta en el Efectivo y Equivalentes al Efectivo	101,266,499	113,185,764
Donativos	-	-	Efectivo y Equivalentes al Efectivo al Inicio del Ejercicio	206,088,404	92,902,640
Transferencias al Exterior	-	-	Flujos Netos de Efectivo por Act. de Operación	307,354,903	206,088,404
Participaciones	-	-			
Aportaciones	-	-			
Convenios	-	-			
Otras Aplicaciones de Operación	293,774,906	111,720,530			
Flujos Netos de Efectivo por Act. de Operación	86,720,907	55,994,733			

Bajo protesta de decir verdad declaramos que los Estados Financieros y sus Notas son razonablemente correctos y responsabilidad del emisor.

PASIVOS CONTINGENTES

SERVICIOS DE SALUD DE MORELOS

Servicios de Salud de Morelos tiene juicios en contra, pendientes de resolver, principalmente laborales como resultado del curso normal de sus operaciones.

Tales juicios involucran incertidumbres y en algunos casos, es posible que los mismos se resuelvan en contra del Organismo por lo que al 30 de junio de 2018, no se tiene registrado un pasivo contingente, debido a que se afectan al momento en que conoce la sentencia.

NOTAS A LOS ESTADOS FINANCIEROS CUENTA PÚBLICA 2DO TRIMESTRE 2018

a) NOTAS DE DESGLOSE

I) NOTAS AL ESTADO DE SITUACIÓN FINANCIERA

Activo

Efectivo y equivalentes de Efectivo

Al cierre del segundo trimestre 2018, el saldo en la cuenta de Bancos es de \$307'354,903.00 para las diversas actividades de Servicios de Salud de Morelos y pago de pasivos, es importante mencionar que se abren cuentas bancarias productivas específicas para la recepción y administración de los recursos, debido a las necesidades del Organismo, las inversiones son a corto plazo en Fondos Gubernamentales denominados NTEGUB. Las principales cuentas que integran el saldo son las siguientes:

CONCEPTO	IMPORTE
RAMO 33 2018	96'692,153.58
REPSS 2018	16'819,530.28
AFASPE 2018	55'345,156.98
ASE 2018	10'917,541.23
RECURSOS ESTATALES 2018	16'946,816.61
PROGRAMA DE DIÁLISIS 2018	2'158,094.85
SALUD EN TU COLONIA 2018	1'000,014.37

CUENTAS BANCARIAS

1.- Las Cuentas Bancarias vigentes corresponden en su mayoría a la Institución Financiera Banorte.

2.- Las Cuentas Bancarias de los Servicios de Salud de Morelos son de tipo Productivas y Mancomunadas.

CONTRATOS DE INVERSIÓN

3.- Se invierten algunas de las Cuentas Productivas ligadas a los Contratos de Inversión, estos Contratos se invierten en Fondos Gubernamentales denominados NTEGUB, son inversiones no sujetas a retención de impuestos y que cuentan con Liquidez Gubernamental diaria y sin riesgo financiero.

Derechos a recibir Efectivo o Equivalentes

Los Derechos a recibir en efectivo o equivalentes al cierre del segundo trimestre 2018, se integran de la manera siguiente, por un importe de \$38'144,326.00

CONCEPTO	IMPORTE
CUENTAS POR COBRAR	22'343,231.00
DEUDORES DIVERSOS	15'801,095.00
TOTAL	38'144,326.00

Almacén

Las existencias en el almacén al cierre del segundo trimestre 2018 de acuerdo al Inventario Físico costeadado y las cifras contables, ascienden a \$46'711,055.00, se integran de los bienes de consumo y bienes muebles adquiridos por las diferentes fuentes de financiamiento, para los distintos centros de trabajo, de acuerdo al siguiente desglose:

CONCEPTO	IMPORTE
MATERIAL DE ADMINISTRACION EMISION DE DOCUMENTOS Y ARTICULOS OFICIALES	1'484,205.67
PRODUCTOS QUIMICOS FARMACEUTICOS Y DE LABORATORIO	40'692,365.77
VESTUARIO BLANCOS PENDAS DE PROTECCION Y ARTICULOS DEPORTIVOS	510,088.60
HERRAMIENTAS REFACCIONES Y ACCESORIOS MENORES PARA CONSUMO	10,598.00
ACTIVOS FIJOS	3'915,935.89
MATERIALES Y ARTÍCULOS DE CONSTRUCCIÓN Y DE REPARACIÓN	97'861.07
TOTAL	46'711,055.00

Es importante mencionar que el método de valuación de los inventarios que se utiliza en el sistema ASPEL-SAE-WIN es el de costo promedio, por el volumen de operaciones y la variedad de productos por partida que se manejan.

Bienes Muebles, Inmuebles e Intangibles

Al cierre del segundo trimestre 2018, este rubro se integra de la siguiente manera:

CONCEPTO	IMPORTE
BIENES INMUEBLES, INFRAESTRUCTURA Y CONSTRUCCIONES EN PROCESO	344,693,409.94
BIENES MUEBLES	1'511,624,842.48
ACTIVOS INTANGIBLES	3'382,839.68
SUBTOTAL	1'859,701,092.10
(-) DEPRECIACIÓN ACUMULADA	-367,674,933.10
TOTAL	1'492,026,159.00

De acuerdo a lo establecido en las Reglas Específicas de Registro y Valoración del Patrimonio, las Principales Reglas de Registro y Valoración del Patrimonio (Elementos Generales) y a lo establecido en la Ley General de Contabilidad Gubernamental, se llevó a cabo el registro de los Bienes Muebles en el sistema Presupuestal - Contable así como el cálculo de la depreciación conforme a los porcentajes de Depreciación aprobados por el Consejo Nacional de Armonización Contable.

Se continúa con la integración de los activos y la depuración de saldos de los bienes dados de baja por la conclusión de su vida útil o bien por baja definitiva por obsolescencia.

La Depreciación acumulada al cierre del segundo trimestre 2018 es de -367,674,933.00

Pasivo

Cuentas por Pagar a Corto Plazo

Las cuentas por pagar a corto plazo al cierre del segundo trimestre 2018, se integran de la siguiente manera.-

CONCEPTO	IMPORTE
SERVICIOS PERSONALES POR PAGAR A CORTO PLAZO	2'399,016.53
PROVEEDORES POR PAGAR A CORTO PLAZO	15'590,814.32
RETENCIONES Y CONTRIBUCIONES POR PAGAR A CORTO PLAZO	57'650,776.73
TOTAL	75'640,607.58

El total de estos pasivos integran el saldo acumulado por pagar al cierre del segundo trimestre 2018, esto de acuerdo al Postulado Básico de Contabilidad Gubernamental número 8) DEVENGO CONTABLE, que a la letra dice:

“Los registros contables de los entes públicos se llevarán con base acumulativa...”

”... El gasto devengado, es el momento contable que refleja el reconocimiento de una obligación de pago a favor de terceros por la recepción de conformidad de bienes, servicios y obra pública contratados; así como de las obligaciones que derivan de tratados, leyes, decretos, resoluciones y sentencias definitivas.

II) NOTAS AL ESTADO DE ACTIVIDADES
Ingresos de Gestión

El importe total de los ingresos devengados al cierre del segundo trimestre 2018, asciende a \$1'789,110,220.00 y se integran de la siguiente manera:

RUBRO	CONCEPTO	TIPO	CONCEPTO	CLASE	CONCEPTO	IMPORTE
7	INGRESOS POR VENTAS DE BIENES Y SERVICIOS	71	INGRESOS POR VENTAS DE BIENES Y SERVICIOS			
				712	OTROS INGRESOS	55'314,416.45
				713	CUOTAS DE RECUPERACIÓN	11'813,453.90
				713	SERVICIOS INTERESTATALES	15'185,068.70
8	PARTICIPACIONES Y APORTACIONES	82	APORTACIONES			
				821	FEDERAL	1'201,169,552.90
				822	ESTATAL	258,328,052.04
		83	CONVENIOS			
				831	AFASPE	77'689,909.12
				831	OTROS CONVENIOS	152,604,072.58
				831	FORTALECIMIENTO A LA ATENCIÓN MÉDICA	17,005,694.31
					TOTAL	1'789,110,220.00

Gastos y Otras Pérdidas

Al cierre del segundo trimestre del 2018, se devengaron presupuestalmente recursos por un total de \$1'438,817,825.00 de acuerdo a la siguiente distribución.

TÍTULO	CAPÍTULO	DEVENGADO	PORCENTAJE
SERVICIOS PERSONALES	1000	1,068,371,889.00	74.25%
MATERIALES Y SUMINISTROS	2000	190,058,797.00	13.21%
SERVICIOS GENERALES	3000	144,103,076.00	10.02%
TRANSFERENCIAS ASIGNACIONES SUBSIDIOS Y OTRAS AYUDAS	4000	6,080,633.00	0.42%
BIENES MUEBLES INMUEBLES E INTANGIBLES	5000	6,119,047.00	0.43%
INVERSIÓN PÚBLICA	6000	24,084,383.00	1.67%
TOTAL		\$1'438,817,825.00	100.00%

III) NOTAS AL ESTADO DE VARIACIÓN EN LA HACIENDA PÚBLICA

El patrimonio del Organismo se constituirá por:

- I. Los recursos financieros que se le asignen presupuestalmente;
- II. Los bienes muebles e inmuebles y demás activos que le sean transferidos por los Gobiernos Federal, Estatal o Municipales;
- III. Las cuotas de recuperación que reciba por los servicios que preste;
- IV. Los rendimientos, recuperaciones y demás ingresos que obtenga por la inversión de sus recursos financieros;
- V. Los recursos que obtenga derivados de concesiones, permisos, licencias y autorizaciones que se le otorguen conforme a la ley; y
- VI. Las aportaciones, legados y donaciones que en su favor se otorguen y demás ingresos que perciba por cualquier otro título legal.

El resultado del ejercicio refleja un ahorro por un monto total de \$86,720,907.00

Rectificaciones de Resultados de Ejercicios Anteriores

La cuenta de Rectificaciones de Resultados de Ejercicios Anteriores en atención al Acuerdo por el que se reforma y adiciona el Manual de Contabilidad Gubernamental publicado en el Diario Oficial de la Federación de fecha 22 de Diciembre del 2014 aprobado por el Consejo Nacional de Armonización Contable con fundamento en los artículos 6, 7 y 9 de la Ley General de Contabilidad Gubernamental, el saldo de esta cuenta representa el importe correspondiente a la corrección de las omisiones, inexactitudes e imprecisiones de registros en los estados financieros de los entes públicos, o bien por los registros contables extemporáneos, por correcciones por errores aritméticos, por errores en la aplicación de políticas contables, así como la inadvertencia o mala interpretación de hechos.

Las correcciones o ajustes de periodos anteriores (extemporáneos) son aquellas partidas materiales que tuvieron su origen en un periodo anterior, y que por consiguiente afectan los resultados de operación de los mismos. Por lo que cabe mencionar que los errores cometidos en ejercicios anteriores deben ser subsanados en el ejercicio en que se detectan, realizando los ajustes necesarios en las partidas correspondientes.

IV) NOTAS AL ESTADO DE FLUJOS DE EFECTIVO

Los saldos que se manifiestan en el saldo inicial y final en la última parte del Estado de Flujo de Efectivo son como sigue:

CONCEPTO	2018	2017
BANCOS/TESORERÍA	307,245,557.00	206,088,404
BANCOS/DEPENDENCIAS Y OTROS	109,346.00	0.00
TOTAL	\$307'354,903.00	206,088,404

V) CONCILIACIÓN ENTRE LOS INGRESOS PRESUPUESTARIOS Y CONTABLES, ASÍ COMO ENTRE LOS EGRESOS PRESUPUESTARIOS Y LOS GASTOS CONTABLES.

SERVICIOS DE SALUD DE MORELOS Conciliación entre los Ingresos Presupuestarios y Contables Correspondiente a Enero - Junio 2018 (Cifras en pesos)		
1. Ingresos Presupuestarios		\$1,789,110,220
2. Más ingresos contables no presupuestarios		
	Incremento por variación de inventarios	\$0
	Disminución del exceso de estimaciones por pérdida o deterioro u obsolescencia	\$0
	Disminución del exceso de provisiones	\$0
	Otros ingresos y beneficios varios	\$0
	Otros ingresos contables no presupuestarios	\$0
3. Menos ingresos presupuestarios no contables		\$0
	Productos de capital	\$0
	Aprovechamientos capital	\$0
	Ingresos derivados de financiamientos	\$0
	Otros Ingresos presupuestarios no contables	\$0
4. Ingresos Contables (4 = 1 + 2 - 3)		\$1,789,110,220

SERVICIOS DE SALUD DE MORELOS Conciliación entre los Egresos Presupuestarios y los Gastos Contables Correspondiente a Enero - Junio 2018 (Cifras en pesos)		
1. Total de egresos (presupuestarios)		1,438,817,825
2. Menos egresos presupuestarios no contables		30,203,418
Mobiliario y equipo de administración	2,232,110	
Mobiliario y equipo educacional y recreativo	248,510	
Equipo e instrumental médico y de laboratorio	3,171,433	
Vehículos y equipo de transporte		
Equipo de defensa y seguridad		
Maquinaria, otros equipos y herramientas	466,982	
Activos biológicos		
Bienes inmuebles		
Activos intangibles		
Obra pública en bienes propios	24,084,383	
Acciones y participaciones de capital	-	
Compra de títulos y valores	-	
Inversiones en fideicomisos, mandatos y otros análogos	-	
Provisiones para contingencias y otras erogaciones especiales	-	
Amortización de la deuda pública	-	
Adeudos de ejercicios fiscales anteriores (ADEFAS)	-	
Otros Egresos Presupuestales No Contables	-	
3. Más Gasto Contables No Presupuestales		293,774,906
Estimaciones, depreciaciones, deterioros, obsolescencia y amortizaciones	293,774,906	
Provisiones	-	
Disminución de inventarios	-	
Aumento por insuficiencia de estimaciones por pérdida o deterioro u obsolescencia	-	
Aumento por insuficiencia de provisiones	-	
Otros Gastos	-	
Otros Gastos Contables No Presupuestales	-	
4. Total de Gasto Contable (4 = 1 - 2 + 3)	1,702,389,313	

a) NOTAS DE MEMORIA (CUENTAS DE ORDEN)

Compromisos y Contingencias

La Subdirección Jurídica de Servicios de Salud de Morelos al cierre de junio 2018 tiene en tablados varios juicios, dichos juicios no se enuncian para no entorpecer los procesos y/o instancias en los cuales se llevan a cabo.

b) NOTAS DE GESTIÓN ADMINISTRATIVA

Fecha de creación

Con fecha 27 de Noviembre de 1996 se publica en el Periódico Oficial del Estado de Morelos, el decreto donde se crea el organismo descentralizado denominado Servicios de Salud de Morelos, con personalidad jurídica y patrimonio propios y con domicilio legal en la ciudad de Cuernavaca, Morelos.

Objetivo Principal

El objeto del organismo descentralizado denominado Servicios de Salud de Morelos será dirigir, operar, administrar y supervisar los establecimientos y servicios de salud y los recursos humanos, materiales y financieros que la Secretaría de Salud transfiera al Gobierno del Estado de Morelos; igualmente prestará servicios de salud a la población abierta en el Estado, dentro de su esfera de competencia y de conformidad con lo dispuesto por la Ley General de Salud y la Ley de Salud del Estado de Morelos.

Atribuciones del Organismo

Para alcanzar sus objetivos, el Organismo tendrá las siguientes atribuciones:

- I. Organizar y operar en el Estado, los servicios de salud a la población abierta en materia de salubridad general y local, de regulación y control sanitarios conforme a lo que establece el Acuerdo de Coordinación y la Ley de Salud;
- II. Realizar todas aquellas acciones tendientes a garantizar el derecho a la protección de la salud de los habitantes del Estado y acceso a los servicios de salud de los transeúntes;
- III. Proponer y fortalecer la participación de la comunidad en los servicios de salud;
- IV. Conocer y aplicar la normativa general en materia de salud, tanto nacional como internacional, a fin de proponer adecuaciones a la normativa estatal y esquemas que logren su correcto funcionamiento;

- V. Realizar todas aquellas acciones que sean necesarias para mejorar la calidad en la prestación de los servicios de salud;
- VI. Promover la ampliación de la cobertura en la prestación de los servicios, apoyando los Programas que para tal efecto elabore la Secretaría de Salud Federal;
- VII. Promover, apoyar y llevar a cabo la capacitación en materia de servicios de salud de los profesionales, especialistas y técnicos;
- VIII. Integrar un acervo de información y documentación que facilite a las autoridades e instituciones competentes, la investigación, estudio y análisis de ramas y aspectos específicos en materia de salud;
- IX. Difundir a las autoridades correspondientes y a la población en general, a través de publicaciones y actos académicos, los resultados de los trabajos de investigación, estudio, análisis y de recopilación de información, documentación e intercambio que realice;
- X. Administrar las aportaciones que reciba de otras personas o instituciones;
- XI. Operar el SIS para la población sin seguridad social y el SUIVE;
- XII. Promover la actualización, difusión y observancia en el Estado del PMIFS;
- XIII. Administrar el Patrimonio de la Beneficencia Pública Estatal, a través de la Unidad Administrativa creada para tal fin, y
- XIV. Las demás necesarias para el cumplimiento de su objeto.

Misión y Visión del Organismo

Misión.- Asumir el compromiso de atender, promover, restablecer, vigilar y proteger la Salud de la población de Morelos, y facilitar el desarrollo profesional y humanístico de todos nuestros colaboradores.

Visión.- Aspirar ser un organismo modelo de calidad Técnica y Humana, a nivel nacional e internacional, que atienda las necesidades de Salud de la Población de Morelos y especialmente de los más vulnerables, brindándoles protección contra riesgos sanitarios y servicios de salud preventivos y curativos integrales.

Resumen de sus Principales Políticas Contables

A continuación se describen las principales políticas y prácticas contables que se siguen en los renglones de la Cuenta Pública, los cuales son preparados conforme a la Ley General de Contabilidad Gubernamental, así como los documentos emitidos por el Consejo Nacional de Armonización Contable (CONAC) en virtud de lo anterior el Organismo se mantiene actualizado en políticas, procedimientos y sistema de cómputo que contengan los requisitos necesarios y dar cabal cumplimiento a la ley.

(a) Bases de Presentación

La Cuenta Pública es preparada de acuerdo con Normas y Metodología para la Emisión de Información Financiera y Estructura de los Estados Financieros Básicos del Ente Público y Características de sus Notas de Contabilidad Gubernamental, establecidas en la Ley General de Contabilidad Gubernamental, así mismo el Organismo mantiene la actualización de sus manuales administrativos, contables y registros contables en apego de la ley.

Al emitir **Servicios de Salud de Morelos** la Cuenta Pública conforme al marco Legal de la Ley General de Contabilidad Gubernamental, el Organismo emite información veraz, confiable comprensible, comparable y oportuna, la cual descansa en la administración del Organismo, quien es la obligada de mantener un efectivo sistema de contabilidad y control interno para satisfacer las necesidades de los usuarios, para que estos últimos tengan los suficientes elementos de juicio para tomar decisiones adecuadamente sustentadas.

En la presentación de la Cuenta Pública se muestran adecuadamente los estados financieros y sus notas de manera trimestral, agrupando las partidas financieras similares en un mismo rubro, de manera consolidada y con base acumulativa, siempre en apego del Registro Único y a los Momentos Contables tanto de Ingresos como de Egresos, y de acuerdo a los Postulados Básicos de Contabilidad Gubernamental.

Lo anterior permite revelar de manera oportuna toda aquella información cuantitativa y cualitativa que amplíe el origen y significado que se presentan en la Cuenta Pública, aplicando las políticas contables que la administración del Organismo considere las más apropiadas para ella y su entorno económico; lo que conlleva a una presentación y revelación de los estados financieros y sus notas de una manera razonablemente veraz, confiable y oportuna.

Para propósito de revelación en las notas a los estados financieros, cuando se hace la referencia a pesos o “\$”, se trata de pesos mexicanos; de igual manera, cuando se hace la referencia a dólares, se trata de dólares de los Estados Unidos de Norteamérica.

(b) Efectivo y Equivalentes de efectivo

Los equivalentes de efectivo incluyen depósitos en cuentas bancarias, las cuales se presentan a su costo más los intereses devengados, cifra que es similar a su valor de mercado. A la fecha de los estados financieros, los intereses a cargo o a favor se incluyen en los resultados del ejercicio.

(c) Estimaciones para cuentas de dudosa recuperación

El Organismo constituyó una estimación para cuentas de dudosa recuperación, ya que el saldo incluye de manera acumulada, algunos importes con antigüedad mayor a un

año y aquellas cuentas por cobrar que se encuentran en un proceso legal por parte del Área Jurídica para su recuperación.

(d) Primas de antigüedad

Los beneficios acumulados por pensiones y primas de antigüedad, a que tienen derecho los trabajadores por ley, se reconocen en los resultados de cada ejercicio, es decir, con base en el cálculo que se efectúa al trabajador al momento de su separación.

Las indemnizaciones a que puede tener derecho el personal, se reconocen en los resultados del ejercicio en que se pagan.

(e) Reconocimiento de ingresos y egresos

Los recursos se registran conforme a los momentos contables de los ingresos, es decir, se devengan en cuanto se conocen y se dan por recaudados una vez que se recibe el efectivo a través de las ministraciones.

Los recursos de Servicios de Salud de Morelos provienen de transferencias del Gobierno Federal (a través de fondos de aportaciones), Estatales e Ingresos Propios, para sufragar el costo de los programas encomendados al Órgano Público Descentralizado y los gastos de operación y de inversión, conforme al presupuesto autorizado en cada ejercicio fiscal, siendo reconocidos al momento de la recepción de los recursos en las distintas cuentas bancarias.

Los gastos del ejercicio se provisionan, reconocen y registran por el Organismo con base acumulativa, la contabilización de las transacciones de gasto se hará conforme a la fecha de su realización, independientemente de la de su pago, y la del ingreso se registrará cuando exista jurídicamente el derecho de cobro, con fundamento en el artículo 34 de la Ley General de Contabilidad Gubernamental.

Resumen de sus Principales Políticas Fiscales

Servicios de Salud de Morelos al pertenecer al Título III “Del Régimen de las Personas Morales con fines no lucrativos” de la Ley del Impuesto sobre la Renta (LISR), no está considerada contribuyente del Impuesto sobre la Renta, únicamente funge como retenedor solidario, enterando los impuestos retenidos por Sueldos y Salarios.

El Impuesto al Valor Agregado (IVA) que paga Servicios de Salud de Morelos es registrado conjuntamente con los gastos ya que sus ingresos son exentos de dicho impuesto, de conformidad al Artículo 15 fracción IV de la Ley del Impuesto al Valor Agregado.

Administración de Riesgos

La actividad y objetivo principal de **Servicios de Salud de Morelos** no la expone a diversos riesgos que existen en su entorno económico, los cuales son.- de mercado, de crédito, de liquidez y de tipo cambiario.

“Bajo protesta de decir verdad declaramos que los Estados Financieros y sus notas, son razonablemente correctos y son responsabilidad del emisor”

ESTAS NOTAS FORMAN PARTE INTEGRANTE DE LOS ESTADOS FINANCIEROS



Información Presupuestaria

CUENTA PÚBLICA | 2018
SERVICIOS DE SALUD DE MORELOS
2DO TRIMESTRE

Concepto	Estimado / Aprobado	Devengado	Recaudado / Pagado
A. Ingresos Totales (A = A1 + A2 + A3)	1,084,449,576	1,789,110,220	1,769,476,434
A1. Ingresos de Libre Disposición	-	76,515,730	74,616,929
A2. Transferencias Federales Etiquetadas	1,084,449,576	1,712,594,490	1,694,859,505
A3. Financiamiento Neto	-	-	-
B. Egresos Presupuestarios (B = B1 + B2)	1,084,449,576	1,438,817,825	1,430,177,651
B1. Gasto No Etiquetado (sin incluir Amortización de la Deuda Pública)	-	26,523,466	25,812,598
B2. Gasto Etiquetado (sin incluir Amortización de la Deuda Pública)	1,084,449,576	1,412,294,359	1,404,365,053
C. Remanentes del Ejercicio Anterior (C = C1 + C2)	-	-	-
C1. Remanentes de Ingresos de Libre Disposición aplicados en el periodo	-	-	-
C2. Remanentes de Transferencias Federales Etiquetadas aplicados en el periodo	-	-	-
I. Balance Presupuestario (I = A - B + C)	-	350,292,395	339,298,783
II. Balance Presupuestario sin Financiamiento Neto (II = I - A3)	-	350,292,395	339,298,783
III. Balance Presupuestario sin Financiamiento Neto y sin Remanentes del Ejercicio Anterior (III = II - C)	-	350,292,395	339,298,783

Concepto	Aprobado	Devengado	Pagado
E. Intereses, Comisiones y Gastos de la Deuda (E = E1 + E2)	-	-	-
E1. Intereses, Comisiones y Gastos de la Deuda con Gasto No Etiquetado	-	-	-
E2. Intereses, Comisiones y Gastos de la Deuda con Gasto Etiquetado	-	-	-
IV. Balance Primario (IV = III + E)	-	350,292,395	339,298,783

Concepto	Estimado / Aprobado	Devengado	Recaudado / Pagado
F. Financiamiento (F = F1 + F2)	-	-	-
F1. Financiamiento con Fuente de Pago de Ingresos de Libre Disposición	-	-	-
F2. Financiamiento con Fuente de Pago de Transferencias Federales Etiquetadas	-	-	-
G. Amortización de la Deuda (G = G1 + G2)	-	-	-
G1. Amortización de la Deuda Pública con Gasto No Etiquetado	-	-	-
G2. Amortización de la Deuda Pública con Gasto Etiquetado	-	-	-
A3. Financiamiento Neto (A3 = F - G)	-	-	-

Concepto	Estimado / Aprobado	Devengado	Recaudado / Pagado
A1. Ingresos de Libre Disposición	-	76,515,730	74,616,929
A3.1 Financiamiento Neto con Fuente de Pago de Ingresos de Libre Disposición (A3.1 = F1 - G1)	-	-	-
F1. Financiamiento con Fuente de Pago de Ingresos de Libre Disposición	-	-	-
G1. Amortización de la Deuda Pública con Gasto No Etiquetado	-	-	-
B1. Gasto No Etiquetado (sin incluir Amortización de la Deuda Pública)	-	26,523,466	25,812,598
C1. Remanentes de Ingresos de Libre Disposición aplicados en el periodo	-	-	-
V. Balance Presupuestario de Recursos Disponibles (V = A1 + A3.1 - B1 + C1)	-	49,992,264	48,804,331
VI. Balance Presupuestario de Recursos Disponibles sin Financiamiento Neto (VI = V - A3.1)	-	49,992,264	48,804,331

Concepto	Estimado / Aprobado	Devengado	Recaudado / Pagado
A2. Transferencias Federales Etiquetadas	1,084,449,576	1,712,594,490	1,694,859,505
A3.2 Financiamiento Neto con Fuente de Pago de Transferencias Federales Etiquetadas (A3.2 = F2 - G2)	-	-	-
F2. Financiamiento con Fuente de Pago de Transferencias Federales Etiquetadas	-	-	-
G2. Amortización de la Deuda Pública con Gasto Etiquetado	-	-	-
B2. Gasto Etiquetado (sin incluir Amortización de la Deuda Pública)	1,084,449,576	1,412,294,359	1,404,365,053
C2. Remanentes de Transferencias Federales Etiquetadas aplicados en el periodo	-	-	-
VII. Balance Presupuestario de Recursos Etiquetados (VII = A2 + A3.2 - B2 + C2)	-	300,300,131	290,494,452
VIII. Balance Presupuestario de Recursos Etiquetados sin Financiamiento Neto (VIII = VII - A3.2)	-	300,300,131	290,494,452

Rubro de Ingresos	Ingreso					Diferencia (6 = 5 - 1)
	Estimado	Ampliaciones y Reducciones	Modificado	Devengado	Recaudado	
	(1)	(2)	(3= 1 + 2)	(4)	(5)	
Impuestos	-	-	-	-	-	-
Cuotas y Aportaciones de Seguridad Social	-	-	-	-	-	-
Contribuciones de Mejoras	-	-	-	-	-	-
Derechos	-	-	-	-	-	-
Productos	-	-	-	-	-	-
Corriente	-	-	-	-	-	-
Capital	-	-	-	-	-	-
Aprovechamientos	-	-	-	-	-	-
Corriente	-	-	-	-	-	-
Capital	-	-	-	-	-	-
Ingresos por Ventas de Bienes y Servicios	-	-	-	-	-	-
Participaciones y Aportaciones	1,084,449,576	757,071,716	1,841,521,292	1,789,110,220	1,769,476,434	685,026,858
Transferencias, Asignaciones, Subsidios y Otras Ayudas	-	-	-	-	-	-
Ingresos Derivados de Financiamientos	-	-	-	-	-	-
Total	1,084,449,576	757,071,716	1,841,521,292	1,789,110,220	1,769,476,434	685,026,858
				Ingresos excedentes ¹		

Estado Analítico de Ingresos Por Fuente de Financiamiento	Ingreso					Diferencia (6 = 5 - 1)
	Estimado	Ampliaciones y Reducciones	Modificado	Devengado	Recaudado	
	(1)	(2)	(3= 1 + 2)	(4)	(5)	
Ingresos del Gobierno	1,084,449,576	757,071,716	1,841,521,292	1,789,110,220	1,769,476,434	685,026,858
Impuestos	-	-	-	-	-	-
Contribuciones de Mejoras	-	-	-	-	-	-
Derechos	-	-	-	-	-	-
Productos	-	-	-	-	-	-
Corriente	-	-	-	-	-	-
Capital	-	-	-	-	-	-
Aprovechamientos	-	-	-	-	-	-
Corriente	-	-	-	-	-	-
Capital	-	-	-	-	-	-
Participaciones y Aportaciones	1,084,449,576	757,071,716	1,841,521,292	1,789,110,220	1,769,476,434	685,026,858
Transferencias, Asignaciones, Subsidios y Otras Ayudas	-	-	-	-	-	-
Ingresos de Organismos y Empresas	-	-	-	-	-	-
Cuotas y Aportaciones de Seguridad Social	-	-	-	-	-	-
Ingresos por Ventas de Bienes y Servicios	-	-	-	-	-	-
Transferencias, Asignaciones, Subsidios y Otras Ayudas	-	-	-	-	-	-
Ingresos derivados de financiamiento	-	-	-	-	-	-
Ingresos Derivados de Financiamientos	-	-	-	-	-	-
Total	1,084,449,576	757,071,716	1,841,521,292	1,789,110,220	1,769,476,434	685,026,858
				Ingresos excedentes ¹		

¹ Los ingresos excedentes se presentan para efectos de cumplimiento de la Ley General de Contabilidad Gubernamental y el importe reflejado debe ser siempre mayor a cero.

Concepto	Ingreso					Diferencia
	Estimado	Ampliaciones/ (Reducciones)	Modificado	Devengado	Recaudado	
Ingresos de Libre Disposición						
<i>Impuestos</i>	-	-	-	-	-	-
<i>Cuotas y Aportaciones de Seguridad Social</i>	-	-	-	-	-	-
<i>Contribuciones de Mejoras</i>	-	-	-	-	-	-
<i>Derechos</i>	-	-	-	-	-	-
<i>Productos</i>	-	-	-	-	-	-
<i>Aprovechamientos</i>	-	-	-	-	-	-
<i>Ingresos por Ventas de Bienes y Servicios</i>	-	-	-	-	-	-
<i>Participaciones</i>	-	-	-	-	-	-
Fondo General de Participaciones	-	-	-	-	-	-
Fondo de Fomento Municipal	-	-	-	-	-	-
Fondo de Fiscalización y Recaudación	-	-	-	-	-	-
Fondo de Compensación	-	-	-	-	-	-
Fondo de Extracción de Hidrocarburos	-	-	-	-	-	-
Impuesto Especial Sobre Producción y Servicios	-	-	-	-	-	-
0.136% de la Recaudación Federal Participable	-	-	-	-	-	-
3.17% Sobre Extracción de Petróleo	-	-	-	-	-	-
Gasolinas y Diésel	-	-	-	-	-	-
Fondo del Impuesto Sobre la Renta	-	-	-	-	-	-
Fondo de Estabilización de los Ingresos de las Ent. Fed.	-	-	-	-	-	-
<i>Incentivos Derivados de la Colaboración Fiscal</i>	-	-	-	-	-	-
Tenencia o Uso de Vehículos	-	-	-	-	-	-
Fondo de Compensación ISAN	-	-	-	-	-	-
Impuesto Sobre Automóviles Nuevos	-	-	-	-	-	-
Fondo de Compensación de Repecos-Intermedios	-	-	-	-	-	-
Otros Incentivos Económicos	-	-	-	-	-	-
<i>Transferencias</i>	-	-	-	-	-	-
<i>Convenios</i>	-	-	-	-	-	-
Otros Convenios y Subsidios	-	-	-	-	-	-
<i>Otros Ingresos de Libre Disposición</i>	-	76,883,230	76,883,230	76,515,730	74,616,929	74,616,929
Participaciones en Ingresos Locales	-	-	-	-	-	-
Otros Ingresos de Libre Disposición	-	76,883,230	76,883,230	76,515,730	74,616,929	74,616,929
Total de Ingresos de Libre Disposición	-	76,883,230	76,883,230	76,515,730	74,616,929	74,616,929
Ingresos Excedentes de Ingresos de Libre Disposición						
Transferencias Federales Etiquetadas						
<i>Aportaciones</i>	840,417,827	4,943,350	845,361,177	841,396,862	829,916,920	(10,500,907)
Fondo de Aport. para la Nómina Educativa y Gto. Op.	-	-	-	-	-	-
Fondo de Aportaciones para los Servicios de Salud	840,417,827	4,943,350	845,361,177	841,396,862	829,916,920	(10,500,907)
Fondo de Aportaciones para la Infraestructura Social	-	-	-	-	-	-
Fondo de Aport. para el Fortalecimiento de los Municipios y de las Demarcaciones Territoriales del D.F.	-	-	-	-	-	-
Fondo de Aportaciones Múltiples	-	-	-	-	-	-
Fondo de Aport. para la Educación Tec. y de Adultos	-	-	-	-	-	-
Fondo de Aportaciones para la Seguridad Pública de los Estados y el Distrito Federal	-	-	-	-	-	-
Fondo de Aportaciones para el Fortalecimiento de las Entidades Federativas	-	-	-	-	-	-
<i>Convenios</i>	244,031,749	675,245,136	919,276,885	871,197,628	864,942,585	620,910,836
Convenios de Protección Social en Salud	244,031,749	675,245,136	919,276,885	871,197,628	864,942,585	620,910,836
Convenios de Descentralización	-	-	-	-	-	-
Convenios de Reasignación	-	-	-	-	-	-
Otros Convenios y Subsidios	-	-	-	-	-	-
<i>Fondos Distintos de Aportaciones</i>	-	-	-	-	-	-
Fondo para Entidades Federativas y Municipios Productores de Hidrocarburos	-	-	-	-	-	-
Fondo Minero	-	-	-	-	-	-
<i>Transferencias, Subsidios y Subvenciones, y Pensiones y Jubilaciones</i>	-	-	-	-	-	-
<i>Otras Transferencias Federales Etiquetadas</i>	-	-	-	-	-	-
Total de Transferencias Federales Etiquetadas	1,084,449,576	680,188,486	1,764,638,062	1,712,594,490	1,694,859,505	610,409,929
Ingresos Derivados de Financiamientos						
<i>Ingresos Derivados de Financiamientos</i>	-	-	-	-	-	-
Total de Ingresos	1,084,449,576	757,071,716	1,841,521,292	1,789,110,220	1,769,476,434	685,026,858
Datos Informativos						
1. Ingresos Derivados de Financiamientos con Fuente de Pago de Ingresos de Libre Disposición	-	-	-	-	-	-
2. Ingresos Derivados de Financiamientos con Fuente de Pago de Transferencias Federales Etiquetadas	-	-	-	-	-	-
3. Ingresos Derivados de Financiamientos	-	-	-	-	-	-

Concepto	Egresos					Subejercicio 6 = (3 - 4)
	Aprobado	Ampliaciones/ (Reducciones)	Modificado	Devengado	Pagado	
	1	2	3 = (1 + 2)	4	5	
Servicios Personales	176,686,247	1,205,537,447	1,382,223,694	1,068,371,889	1,068,371,889	313,851,805
Remuneraciones al Personal de Carácter Permanente	33,387,498	184,332,757	217,720,255	211,244,912	211,244,912	6,475,343
Remuneraciones al Personal de Carácter Transitorio	29,960,559	437,499,130	467,459,689	208,058,995	208,058,995	259,400,694
Remuneraciones Adicionales y Especiales	9,482,577	218,272,566	227,755,143	218,510,297	218,510,297	9,244,846
Seguridad Social	17,533,791	91,748,318	109,282,109	97,128,510	97,128,510	12,153,599
Otras Prestaciones Sociales y Económicas	85,943,822	267,874,595	353,818,417	327,752,637	327,752,637	26,065,780
Previsiones	-	-	-	-	-	-
Pago de Estímulos a Servidores Públicos	378,000	5,810,081	6,188,081	5,676,538	5,676,538	511,543
Materiales y Suministros	84,721,135	331,132,887	415,854,022	190,058,797	184,182,650	225,795,225
Materiales de Admón. Emisión de Doctos. y Artículos Oficiales	8,648,260	3,015,732	11,663,992	5,485,460	5,454,345	6,178,532
Alimentos y Utensilios	2,740,928	1,570,705	4,311,633	3,235,692	3,185,334	1,075,941
Materias Primas y Materiales de Producción y Comercialización	21,000	(9,523)	11,477	1,477	1,477	10,000
Materiales y Artículos de Construcción y de Reparación	2,807,737	510,428	3,318,165	2,146,889	2,117,809	1,171,276
Productos Químicos, Farmacéuticos y de Laboratorio	52,791,925	318,431,418	371,223,343	167,487,011	163,046,049	203,736,332
Combustibles, Lubricantes y Aditivos	7,906,160	3,519,369	11,425,529	8,140,997	7,747,986	3,284,532
Vestuario, Blancos, Prendas de Protección y Artículos Deportivos	6,609,722	872,933	7,482,655	371,242	174,094	7,111,413
Materiales y Suministros Para Seguridad	-	-	-	-	-	-
Herramientas, Refacciones y Accesorios Menores	3,195,403	3,221,825	6,417,228	3,190,029	2,455,556	3,227,199
Servicios Generales	92,513,043	356,531,886	449,044,929	144,103,076	142,076,802	304,941,853
Servicios Básicos	23,032,594	2,602,248	25,634,842	15,375,292	15,355,991	10,259,550
Servicios de Arrendamiento	2,298,567	2,174,873	4,473,440	3,093,708	3,093,708	1,379,732
Servicios Profesionales, Científicos, Técnicos y Otros Servicios	45,202,941	280,811,840	326,014,781	84,064,559	83,576,840	241,950,222
Servicios Financieros, Bancarios y Comerciales	3,539,499	4,624,885	8,164,384	2,923,292	2,727,771	5,241,092
Servicios de Instalación, Reparación, Mantto. y Conservación	7,562,871	27,703,195	35,266,066	13,567,961	12,985,206	21,698,105
Servicios de Comunicación Social y Publicidad	-	550,000	550,000	249,999	-	300,001
Servicios de Traslado y Viáticos	9,638,502	8,982,855	18,621,357	6,638,706	6,477,357	11,982,651
Servicios Oficiales	52,160	14,430,214	14,482,374	3,324,172	2,995,110	11,158,202
Otros Servicios Generales	1,185,909	14,651,776	15,837,685	14,865,387	14,864,819	972,298
Transferencias, Asignaciones, Subsidios y Otras Ayudas	11,898,144	27,380,195	39,278,339	6,080,633	6,056,833	33,197,706
Transferencias Internas y Asignaciones al Sector Público	-	-	-	-	-	-
Transferencias al Resto del Sector Público	-	-	-	-	-	-
Subsidios y Subvenciones	8,437,244	11,101,692	19,538,936	1,619,838	1,619,838	17,919,098
Ayudas Sociales	484,900	18,758,503	19,243,403	4,460,795	4,436,995	14,782,608
Pensiones y Jubilaciones	2,976,000	(2,480,000)	496,000	-	-	496,000
Transferencias a Fideicomisos, Mandatos y Otros Análogos	-	-	-	-	-	-
Transferencias a la Seguridad Social	-	-	-	-	-	-
Donativos	-	-	-	-	-	-
Transferencias al Exterior	-	-	-	-	-	-
Bienes Muebles, Inmuebles e Intangibles	1,438,161	93,262,084	94,700,245	6,119,047	5,405,094	88,581,198
Mobiliario y Equipo de Administración	630,567	27,194,729	27,825,296	2,232,114	2,174,944	25,593,182
Mobiliario y Equipo Educativo y Recreativo	-	607,628	607,628	248,518	29,951	359,110
Equipo e Instrumental Médico y de Laboratorio	501,582	63,576,469	64,078,051	3,171,433	2,761,864	60,906,618
Vehículos y Equipo de Transporte	-	-	-	-	-	-
Equipo de Defensa y Seguridad	-	-	-	-	-	-
Maquinaria, Otros Equipos y Herramientas	155,305	1,936,332	2,091,637	466,982	438,335	1,624,655
Activos Biológicos	-	-	-	-	-	-
Bienes Inmuebles	-	-	-	-	-	-
Activos Intangibles	150,707	(53,074)	97,633	-	-	97,633
Inversión Pública	-	114,587,135	114,587,135	24,084,383	24,084,383	90,502,752
Obra Pública en Bienes de Dominio Público	-	-	-	-	-	-
Obra Pública en Bienes Propios	-	114,587,135	114,587,135	24,084,383	24,084,383	90,502,752
Proyectos Productivos y Acciones de Fomento	-	-	-	-	-	-
Inversiones Financieras y Otras Provisiones	-	-	-	-	-	-
Inversiones Para el Fomento de Actividades Productivas	-	-	-	-	-	-
Acciones y Participaciones de Capital	-	-	-	-	-	-
Compra de Títulos y Valores	-	-	-	-	-	-
Concesión de Préstamos	-	-	-	-	-	-
Inversiones en Fideicomisos, Mandatos y Otros Análogos	-	-	-	-	-	-
Otras Inversiones Financieras	-	-	-	-	-	-
Provisiones para Contingencias y Otras Erogaciones Especiales	-	-	-	-	-	-
Participaciones y Aportaciones	717,192,846	(684,431,707)	32,761,139	-	-	32,761,139
Participaciones	-	-	-	-	-	-
Aportaciones	717,192,846	(684,431,707)	32,761,139	-	-	32,761,139
Convenios	-	-	-	-	-	-
Deuda Pública	-	-	-	-	-	-
Amortización de la Deuda Pública	-	-	-	-	-	-
Intereses de la Deuda Pública	-	-	-	-	-	-
Comisiones de la Deuda Pública	-	-	-	-	-	-
Gastos de la Deuda Pública	-	-	-	-	-	-
Costo por Coberturas	-	-	-	-	-	-
Apoyos Financieros	-	-	-	-	-	-
Adeudos de Ejercicios Fiscales Anteriores (Adefas)	-	-	-	-	-	-
Total del Gasto	1,084,449,576	1,443,999,927	2,528,449,503	1,438,817,825	1,430,177,651	1,089,631,678

Concepto	Egresos					Subejercicio
	Aprobado	Ampliaciones / (Reducciones)	Modificado	Devengado	Pagado	
Gasto No Etiquetado	-	56,215,632	56,215,632	26,523,466	25,812,598	29,692,166
Servicios Personales	-	1,185,091	1,185,091	1,185,091	1,185,091	-
Remuneraciones al Personal de Carácter Permanente	-	-	-	-	-	-
Remuneraciones al Personal de Carácter Transitorio	-	103,598	103,598	103,598	103,598	-
Remuneraciones Adicionales y Especiales	-	168,465	168,465	168,465	168,465	-
Seguridad Social	-	-	-	-	-	-
Otras Prestaciones Sociales y Económicas	-	863,028	863,028	863,028	863,028	-
Previsiones	-	-	-	-	-	-
Pago de Estímulos a Servidores Públicos	-	50,000	50,000	50,000	50,000	-
Materiales y Suministros	-	12,325,131	12,325,131	3,594,559	3,223,960	8,730,572
Materiales de Admón., Emisión de Doctos. y Art. Oficiales	-	305,605	305,605	9,197	7,979	296,408
Alimentos y Utensilios	-	16,309	16,309	-	-	16,309
Materias Primas y Materiales de Prod. y Comercialización	-	-	-	-	-	-
Materiales y Artículos de Construcción y de Reparación	-	62,197	62,197	18,859	10,840	43,338
Productos Químicos, Farmacéuticos y de Laboratorio	-	11,420,042	11,420,042	3,198,308	3,198,308	8,221,734
Combustibles, Lubricantes y Aditivos	-	52,000	52,000	1,767	1,767	50,233
Vestuario, Blancos, Prendas de Protección y Art. Deportivos	-	37,000	37,000	4,002	4,002	32,998
Materiales y Suministros Para Seguridad	-	-	-	-	-	-
Herramientas, Refacciones y Accesorios Menores	-	431,978	431,978	362,426	1,064	69,552
Servicios Generales	-	30,871,226	30,871,226	15,989,154	15,733,763	14,882,072
Servicios Básicos	-	641,133	641,133	1,698	1,698	639,435
Servicios de Arrendamiento	-	1,917,216	1,917,216	1,768,623	1,768,623	148,593
Servicios Profesionales, Científicos, Técnicos y Otros Serv.	-	21,800,467	21,800,467	10,783,814	10,704,906	11,016,653
Servicios Financieros, Bancarios y Comerciales	-	2,736,893	2,736,893	299,538	299,538	2,437,355
Servicios de Instalación, Reparación, Mantto. y Conservación	-	3,064,396	3,064,396	3,004,091	2,831,274	60,305
Servicios de Comunicación Social y Publicidad	-	-	-	-	-	-
Servicios de Traslado y Viáticos	-	185,135	185,135	70,822	67,724	114,313
Servicios Oficiales	-	134,040	134,040	60,000	60,000	74,040
Otros Servicios Generales	-	391,946	391,946	568	-	391,378
Transferencias, Asignaciones, Subsidios y Otras Ayudas	-	8,950,921	8,950,921	3,337,433	3,337,433	5,613,488
Transferencias Internas y Asignaciones al Sector Público	-	-	-	-	-	-
Transferencias al Resto del Sector Público	-	-	-	-	-	-
Subsidios y Subvenciones	-	6,353,368	6,353,368	1,309,088	1,309,088	5,044,280
Ayudas Sociales	-	2,597,553	2,597,553	2,028,345	2,028,345	569,208
Pensiones y Jubilaciones	-	-	-	-	-	-
Transferencias a Fideicomisos, Mandatos y Otros Análogos	-	-	-	-	-	-
Transferencias a la Seguridad Social	-	-	-	-	-	-
Donativos	-	-	-	-	-	-
Transferencias al Exterior	-	-	-	-	-	-
Bienes Muebles, Inmuebles e Intangibles	-	2,883,263	2,883,263	2,417,229	2,332,351	466,034
Mobiliario y Equipo de Administración	-	442,467	442,467	23,467	23,467	419,000
Mobiliario y Equipo Educativo y Recreativo	-	60,000	60,000	38,976	-	21,024
Equipo e Instrumental Médico y de Laboratorio	-	2,365,796	2,365,796	2,345,796	2,299,894	20,000
Vehículos y Equipo de Transporte	-	-	-	-	-	-
Equipo de Defensa y Seguridad	-	-	-	-	-	-
Maquinaria, Otros Equipos y Herramientas	-	15,000	15,000	8,990	8,990	6,010
Activos Biológicos	-	-	-	-	-	-
Bienes Inmuebles	-	-	-	-	-	-
Activos Intangibles	-	-	-	-	-	-
Inversión Pública	-	-	-	-	-	-
Obra Pública en Bienes de Dominio Público	-	-	-	-	-	-
Obra Pública en Bienes Propios	-	-	-	-	-	-
Proyectos Productivos y Acciones de Fomento	-	-	-	-	-	-
Inversiones Financieras y Otras Provisiones	-	-	-	-	-	-
Inversiones Para el Fomento de Actividades Productivas	-	-	-	-	-	-
Acciones y Participaciones de Capital	-	-	-	-	-	-
Compra de Títulos y Valores	-	-	-	-	-	-
Concesión de Préstamos	-	-	-	-	-	-
Inversiones en Fideicomisos, Mandatos y Otros Análogos	-	-	-	-	-	-
Fideicomiso de Desastres Naturales (Informativo)	-	-	-	-	-	-
Otras Inversiones Financieras	-	-	-	-	-	-
Provisiones para Contingencias y Otras Erogaciones Especiales	-	-	-	-	-	-
Participaciones y Aportaciones	-	-	-	-	-	-
Participaciones	-	-	-	-	-	-
Aportaciones	-	-	-	-	-	-
Convenios	-	-	-	-	-	-
Deuda Pública	-	-	-	-	-	-
Amortización de la Deuda Pública	-	-	-	-	-	-
Intereses de la Deuda Pública	-	-	-	-	-	-
Comisiones de la Deuda Pública	-	-	-	-	-	-
Gastos de la Deuda Pública	-	-	-	-	-	-
Costo por Coberturas	-	-	-	-	-	-
Apoyos Financieros	-	-	-	-	-	-
Adeudos de Ejercicios Fiscales Anteriores (Adefas)	-	-	-	-	-	-

Concepto	Egresos					Subejercicio
	Aprobado	Ampliaciones / (Reducciones)	Modificado	Devengado	Pagado	
Gasto Etiquetado	1,084,449,576	1,387,784,295	2,472,233,871	1,412,294,359	1,404,365,053	1,059,939,512
Servicios Personales	176,686,247	1,204,352,356	1,381,038,603	1,067,186,798	1,067,186,798	313,851,805
Remuneraciones al Personal de Carácter Permanente	33,387,498	184,332,757	217,720,255	211,244,912	211,244,912	6,475,343
Remuneraciones al Personal de Carácter Transitorio	29,960,559	437,395,532	467,356,091	207,955,397	207,955,397	259,400,694
Remuneraciones Adicionales y Especiales	9,482,577	218,104,101	227,586,678	218,341,832	218,341,832	9,244,846
Seguridad Social	17,533,791	91,748,318	109,282,109	97,128,510	97,128,510	12,153,599
Otras Prestaciones Sociales y Económicas	85,943,822	267,011,567	352,955,389	326,889,609	326,889,609	26,065,780
Previsiones	-	-	-	-	-	-
Pago de Estímulos a Servidores Públicos	378,000	5,760,081	6,138,081	5,626,538	5,626,538	511,543
Materiales y Suministros	84,721,135	318,807,756	403,528,891	186,464,238	180,958,690	217,064,653
Materiales de Admón., Emisión de Doctos. y Art. Oficiales	8,648,260	2,710,127	11,358,387	5,476,263	5,446,366	5,882,124
Alimentos y Utensilios	2,740,928	1,554,396	4,295,324	3,235,692	3,185,334	1,059,632
Materias Primas y Materiales de Prod. y Comercialización	21,000	(9,523)	11,477	1,477	1,477	10,000
Materiales y Artículos de Construcción y de Reparación	2,807,737	448,231	3,255,968	2,128,030	2,106,969	1,127,938
Productos Químicos, Farmacéuticos y de Laboratorio	52,791,925	307,011,376	359,803,301	164,288,703	159,847,741	195,514,598
Combustibles, Lubricantes y Aditivos	7,906,160	3,467,369	11,373,529	8,139,230	7,746,219	3,234,299
Vestuario, Blancos, Prendas de Protección y Art. Deportivos	6,609,722	835,933	7,445,655	367,240	170,092	7,078,415
Materiales y Suministros Para Seguridad	-	-	-	-	-	-
Herramientas, Refacciones y Accesorios Menores	3,195,403	2,789,847	5,985,250	2,827,603	2,454,492	3,157,647
Servicios Generales	92,513,043	325,660,660	418,173,703	128,113,922	126,343,039	290,059,781
Servicios Básicos	23,032,594	1,961,115	24,993,709	15,373,594	15,354,293	9,620,115
Servicios de Arrendamiento	2,298,567	257,657	2,556,224	1,325,085	1,325,085	1,231,139
Servicios Profesionales, Científicos, Técnicos y Otros Serv.	45,202,941	259,011,373	304,214,314	73,280,745	72,871,934	230,933,569
Servicios Financieros, Bancarios y Comerciales	3,539,499	1,887,992	5,427,491	2,623,754	2,428,233	2,803,737
Servicios de Instalación, Reparación, Mantto. y Conservación	7,562,871	24,638,799	32,201,670	10,563,870	10,153,932	21,637,800
Servicios de Comunicación Social y Publicidad	-	550,000	550,000	249,999	-	300,001
Servicios de Traslado y Viáticos	9,638,502	8,797,720	18,436,222	6,567,884	6,409,633	11,868,338
Servicios Oficiales	52,160	14,296,174	14,348,334	3,264,172	2,935,110	11,084,162
Otros Servicios Generales	1,185,909	14,259,830	15,445,739	14,864,819	14,864,819	580,920
Transferencias, Asignaciones, Subsidios y Otras Ayudas	11,898,144	18,429,274	30,327,418	2,743,200	2,719,400	27,584,218
Transferencias Internas y Asignaciones al Sector Público	-	-	-	-	-	-
Transferencias al Resto del Sector Público	-	-	-	-	-	-
Subsidios y Subvenciones	8,437,244	4,748,324	13,185,568	310,750	310,750	12,874,818
Ayudas Sociales	484,900	16,160,950	16,645,850	2,432,450	2,408,650	14,213,400
Pensiones y Jubilaciones	2,976,000	(2,480,000)	496,000	-	-	496,000
Transferencias a Fideicomisos, Mandatos y Otros Análogos	-	-	-	-	-	-
Transferencias a la Seguridad Social	-	-	-	-	-	-
Donativos	-	-	-	-	-	-
Transferencias al Exterior	-	-	-	-	-	-
Bienes Muebles, Inmuebles e Intangibles	1,438,161	90,378,821	91,816,982	3,701,818	3,072,743	88,115,164
Mobiliario y Equipo de Administración	630,567	26,752,262	27,382,829	2,208,647	2,151,477	25,174,182
Mobiliario y Equipo Educativo y Recreativo	-	547,628	547,628	209,542	29,951	338,086
Equipo e Instrumental Médico y de Laboratorio	501,582	61,210,673	61,712,255	825,637	461,970	60,886,618
Vehículos y Equipo de Transporte	-	-	-	-	-	-
Equipo de Defensa y Seguridad	-	-	-	-	-	-
Maquinaria, Otros Equipos y Herramientas	155,305	1,921,332	2,076,637	457,992	429,345	1,618,645
Activos Biológicos	-	-	-	-	-	-
Bienes Inmuebles	-	-	-	-	-	-
Activos Intangibles	150,707	(53,074)	97,633	-	-	97,633
Inversión Pública	-	114,587,135	114,587,135	24,084,383	24,084,383	90,502,752
Obra Pública en Bienes de Dominio Público	-	-	-	-	-	-
Obra Pública en Bienes Propios	-	114,587,135	114,587,135	24,084,383	24,084,383	90,502,752
Proyectos Productivos y Acciones de Fomento	-	-	-	-	-	-
Inversiones Financieras y Otras Provisiones	-	-	-	-	-	-
Inversiones Para el Fomento de Actividades Productivas	-	-	-	-	-	-
Acciones y Participaciones de Capital	-	-	-	-	-	-
Compra de Títulos y Valores	-	-	-	-	-	-
Concesión de Préstamos	-	-	-	-	-	-
Inversiones en Fideicomisos, Mandatos y Otros Análogos	-	-	-	-	-	-
Fideicomiso de Desastres Naturales (Informativo)	-	-	-	-	-	-
Otras Inversiones Financieras	-	-	-	-	-	-
Provisiones para Contingencias y Otras Erogaciones Especiales	-	-	-	-	-	-
Participaciones y Aportaciones	717,192,846	(684,431,707)	32,761,139	-	-	32,761,139
Participaciones	-	-	-	-	-	-
Aportaciones	717,192,846	(684,431,707)	32,761,139	-	-	32,761,139
Convenios	-	-	-	-	-	-
Deuda Pública	-	-	-	-	-	-
Amortización de la Deuda Pública	-	-	-	-	-	-
Intereses de la Deuda Pública	-	-	-	-	-	-
Comisiones de la Deuda Pública	-	-	-	-	-	-
Gastos de la Deuda Pública	-	-	-	-	-	-
Costo por Coberturas	-	-	-	-	-	-
Apoyos Financieros	-	-	-	-	-	-
Adeudos de Ejercicios Fiscales Anteriores (Adefas)	-	-	-	-	-	-
Total de Egresos	1,084,449,576	1,443,999,927	2,528,449,503	1,438,817,825	1,430,177,651	1,089,631,678

Concepto	Egresos					Subejercicio
	Aprobado	Ampliaciones/ (Reducciones)	Modificado	Devengado	Pagado	
	1	2	3 = (1 + 2)	4	5	
Secretaría Ejecutiva de la Gubernatura	-	-	-	-	-	-
Secretaría de Gobierno	-	-	-	-	-	-
Secretaría de Hacienda	-	-	-	-	-	-
Secretaría de Economía	-	-	-	-	-	-
Secretaría de Desarrollo Agropecuario	-	-	-	-	-	-
Secretaría de Obras Públicas	-	-	-	-	-	-
Secretaría de Educación	-	-	-	-	-	-
Secretaría de Salud	-	-	-	-	-	-
Fiscalía General del Estado	-	-	-	-	-	-
Secretaría de Administración	-	-	-	-	-	-
Secretaría de la Contraloría	-	-	-	-	-	-
Comisión Estatal de Seguridad Pública	-	-	-	-	-	-
Consejería Jurídica	-	-	-	-	-	-
Secretaría de Turismo	-	-	-	-	-	-
Secretaría de Desarrollo Social	-	-	-	-	-	-
Secretaría del Trabajo	-	-	-	-	-	-
Secretaría de Cultura	-	-	-	-	-	-
Secretaría de Desarrollo Sustentable	-	-	-	-	-	-
Secretaría de Innovación, Ciencia y Tec.	-	-	-	-	-	-
Secretaría de Movilidad y Transporte	-	-	-	-	-	-
Gastos Institucionales	-	-	-	-	-	-
Total del Gasto	-	-	-	-	-	-

Servicios de Salud de Morelos
Estado Analítico del Ejercicio del Presupuesto de Egresos
Clasificación Administrativa
Del 1 de enero al 30 de junio de 2018

Concepto	Egresos					Subejercicio
	Aprobado	Ampliaciones/ (Reducciones)	Modificado	Devengado	Pagado	
	1	2	3 = (1 + 2)	4	5	
Poder Ejecutivo	-	-	-	-	-	-
Poder Legislativo	-	-	-	-	-	-
Poder Judicial	-	-	-	-	-	-
Organismos Autónomos	-	-	-	-	-	-
Poder Ejecutivo de los Municipios	-	-	-	-	-	-
Total del Gasto	-	-	-	-	-	-

Sector Paraestatal del Gobierno del Estado de Morelos
Estado Analítico del Ejercicio del Presupuesto de Egresos
Clasificación Administrativa
Del 1 de enero al 30 de junio de 2018

Concepto	Egresos					Subejercicio
	Aprobado	Ampliaciones/ (Reducciones)	Modificado	Devengado	Pagado	
	1	2	3 = (1 + 2)	4	5	
Entidades Paraestatales y Fideicomisos No Empresariales y No Financieros	1,084,449,576	1,443,999,927	2,528,449,503	1,438,817,825	1,430,177,651	1,089,631,678
Instituciones Públicas de la Seguridad Social	-	-	-	-	-	-
Entidades Paraestatales Empresariales No Financieras con Participación Estatal Mayoritaria	-	-	-	-	-	-
Fideicomisos Empresariales No Financieros con Participación Estatal Mayoritaria	-	-	-	-	-	-
Entidades Paraestatales Empresariales Financieras Monetarias con Participación Estatal Mayoritaria	-	-	-	-	-	-
Entidades Paraestatales Empresariales Financieras No Monetarias con Participación Estatal Mayoritaria	-	-	-	-	-	-
Fideicomisos Financieros Públicos con Participación Estatal Mayoritaria	-	-	-	-	-	-
Total del Gasto	1,084,449,576	1,443,999,927	2,528,449,503	1,438,817,825	1,430,177,651	1,089,631,678

Concepto	Egresos					Subejercicio
	Aprobado	Ampliaciones/ (Reducciones)	Modificado	Devengado	Pagado	
Gasto No Etiquetado	-	56,215,632	56,215,632	26,523,466	25,812,598	29,692,166
Secretaría Ejecutiva de la Gobernatura	-	-	-	-	-	-
Secretaría de Gobierno	-	-	-	-	-	-
Secretaría de Hacienda	-	-	-	-	-	-
Secretaría de Economía	-	-	-	-	-	-
Secretaría de Desarrollo Agropecuario	-	-	-	-	-	-
Secretaría de Obras Públicas	-	-	-	-	-	-
Secretaría de Educación	-	-	-	-	-	-
Secretaría de Salud	-	-	-	-	-	-
Fiscalía General del Estado	-	-	-	-	-	-
Secretaría de Administración	-	-	-	-	-	-
Secretaría de la Contraloría	-	-	-	-	-	-
Comisión Estatal de Seguridad Pública	-	-	-	-	-	-
Consejería Jurídica	-	-	-	-	-	-
Secretaría de Turismo	-	-	-	-	-	-
Secretaría de Desarrollo Social	-	-	-	-	-	-
Secretaría del Trabajo	-	-	-	-	-	-
Secretaría de Cultura	-	-	-	-	-	-
Secretaría de Desarrollo Sustentable	-	-	-	-	-	-
Secretaría de Innovación, Ciencia y Tec.	-	-	-	-	-	-
Secretaría de Movilidad y Transporte	-	-	-	-	-	-
Gastos Institucionales	-	-	-	-	-	-
Poder Legislativo	-	-	-	-	-	-
Poder Judicial	-	-	-	-	-	-
Organismos Autónomos	-	-	-	-	-	-
Entidades Paraestatales y Fideicomisos No Empresariales y No Financieros	-	56,215,632	56,215,632	26,523,466	25,812,598	29,692,166
Fideicomisos Empresariales No Financieros con Participación Estatal Mayoritaria	-	-	-	-	-	-
Poder Ejecutivo de los Municipios	-	-	-	-	-	-
Gasto Etiquetado	1,084,449,576	1,387,784,295	2,472,233,871	1,412,294,359	1,404,365,053	1,059,939,512
Secretaría Ejecutiva de la Gobernatura	-	-	-	-	-	-
Secretaría de Gobierno	-	-	-	-	-	-
Secretaría de Hacienda	-	-	-	-	-	-
Secretaría de Economía	-	-	-	-	-	-
Secretaría de Desarrollo Agropecuario	-	-	-	-	-	-
Secretaría de Obras Públicas	-	-	-	-	-	-
Secretaría de Educación	-	-	-	-	-	-
Secretaría de Salud	-	-	-	-	-	-
Fiscalía General del Estado	-	-	-	-	-	-
Secretaría de Administración	-	-	-	-	-	-
Secretaría de la Contraloría	-	-	-	-	-	-
Comisión Estatal de Seguridad Pública	-	-	-	-	-	-
Consejería Jurídica	-	-	-	-	-	-
Secretaría de Turismo	-	-	-	-	-	-
Secretaría de Desarrollo Social	-	-	-	-	-	-
Secretaría del Trabajo	-	-	-	-	-	-
Secretaría de Cultura	-	-	-	-	-	-
Secretaría de Desarrollo Sustentable	-	-	-	-	-	-
Secretaría de Innovación, Ciencia y Tec.	-	-	-	-	-	-
Secretaría de Movilidad y Transporte	-	-	-	-	-	-
Gastos Institucionales	-	-	-	-	-	-
Poder Legislativo	-	-	-	-	-	-
Poder Judicial	-	-	-	-	-	-
Organismos Autónomos	-	-	-	-	-	-
Entidades Paraestatales y Fideicomisos No Empresariales y No Financieros	1,084,449,576	1,387,784,295	2,472,233,871	1,412,294,359	1,404,365,053	1,059,939,512
Fideicomisos Empresariales No Financieros con Participación Estatal Mayoritaria	-	-	-	-	-	-
Poder Ejecutivo de los Municipios	-	-	-	-	-	-
Total de Egresos	1,084,449,576	1,443,999,927	2,528,449,503	1,438,817,825	1,430,177,651	1,089,631,678

Concepto	Egresos					Subejercicio
	Aprobado	Ampliaciones/ (Reducciones)	Modificado	Devengado	Pagado	
	1	2	3 = (1 + 2)	4	5	
Gobierno	-	-	-	-	-	-
Legislación	-	-	-	-	-	-
Justicia	-	-	-	-	-	-
Coordinación de la Política de Gobierno	-	-	-	-	-	-
Relaciones Exteriores	-	-	-	-	-	-
Asuntos Financieros y Hacendarios	-	-	-	-	-	-
Seguridad Nacional	-	-	-	-	-	-
Asuntos de Orden Público y de Seguridad Interior	-	-	-	-	-	-
Otros Servicios Generales	-	-	-	-	-	-
Desarrollo Social	1,084,449,576	1,443,999,927	2,528,449,503	1,438,817,825	1,430,177,651	1,089,631,678
Protección Ambiental	-	-	-	-	-	-
Vivienda y Servicios a la Comunidad	-	-	-	-	-	-
Salud	1,084,449,576	1,443,999,927	2,528,449,503	1,438,817,825	1,430,177,651	1,089,631,678
Recreación, Cultura y Otras Manifestaciones Sociales	-	-	-	-	-	-
Educación	-	-	-	-	-	-
Protección Social	-	-	-	-	-	-
Otros Asuntos Sociales	-	-	-	-	-	-
Desarrollo Económico	-	-	-	-	-	-
Asuntos Económicos, Comerciales y Laborales en General	-	-	-	-	-	-
Agropecuaria, Silvicultura, Pesca y Caza	-	-	-	-	-	-
Combustibles y Energía	-	-	-	-	-	-
Minería, Manufacturas y Construcción	-	-	-	-	-	-
Transporte	-	-	-	-	-	-
Comunicaciones	-	-	-	-	-	-
Turismo	-	-	-	-	-	-
Ciencia, Tecnología e Innovación	-	-	-	-	-	-
Otras Industrias y Otros Asuntos Económicos	-	-	-	-	-	-
Otras no Clasificadas en Funciones Anteriores	-	-	-	-	-	-
Transacciones de la Deuda Pública / Costo Financiero de la Deuda	-	-	-	-	-	-
Transferencias, Participaciones y Aportaciones entre Diferentes Niveles y Ordenes de Gobierno	-	-	-	-	-	-
Saneamiento del Sistema Financiero	-	-	-	-	-	-
Adeudos de Ejercicios Fiscales Anteriores	-	-	-	-	-	-
Total del Gasto	1,084,449,576	1,443,999,927	2,528,449,503	1,438,817,825	1,430,177,651	1,089,631,678

Concepto	Egresos					Subejercicio
	Aprobado	Ampliaciones/ (Reducciones)	Modificado	Devengado	Pagado	
Gasto No Etiquetado	-	56,215,632	56,215,632	26,523,466	25,812,598	29,692,166
<i>Gobierno</i>	-	-	-	-	-	-
Legislación	-	-	-	-	-	-
Justicia	-	-	-	-	-	-
Coordinación de la Política de Gobierno	-	-	-	-	-	-
Relaciones Exteriores	-	-	-	-	-	-
Asuntos Financieros y Hacendarios	-	-	-	-	-	-
Seguridad Nacional	-	-	-	-	-	-
Asuntos de Orden Público y de Seguridad Interior	-	-	-	-	-	-
Otros Servicios Generales	-	-	-	-	-	-
<i>Desarrollo Social</i>	-	56,215,632	56,215,632	26,523,466	25,812,598	29,692,166
Protección Ambiental	-	-	-	-	-	-
Vivienda y Servicios a la Comunidad	-	-	-	-	-	-
Salud	-	56,215,632	56,215,632	26,523,466	25,812,598	29,692,166
Recreación, Cultura y Otras Manifestaciones Sociales	-	-	-	-	-	-
Educación	-	-	-	-	-	-
Protección Social	-	-	-	-	-	-
Otros Asuntos Sociales	-	-	-	-	-	-
<i>Desarrollo Económico</i>	-	-	-	-	-	-
Asuntos Económicos, Comerciales y Laborales en Gral.	-	-	-	-	-	-
Agropecuaria, Silvicultura, Pesca y Caza	-	-	-	-	-	-
Combustibles y Energía	-	-	-	-	-	-
Minería, Manufacturas y Construcción	-	-	-	-	-	-
Transporte	-	-	-	-	-	-
Comunicaciones	-	-	-	-	-	-
Turismo	-	-	-	-	-	-
Ciencia, Tecnología e Innovación	-	-	-	-	-	-
Otras Industrias y Otros Asuntos Económicos	-	-	-	-	-	-
<i>Otras no Clasificadas en Funciones Anteriores</i>	-	-	-	-	-	-
Transacciones de la Deuda Pública / Costo Financiero de la Deuda	-	-	-	-	-	-
Transferencias, Participaciones y Aportaciones entre Diferentes Niveles y Ordenes de Gobierno	-	-	-	-	-	-
Saneamiento del Sistema Financiero	-	-	-	-	-	-
Adeudos de Ejercicios Fiscales Anteriores	-	-	-	-	-	-
Gasto Etiquetado	1,084,449,576	1,387,784,295	2,472,233,871	1,412,294,359	1,404,365,053	1,059,939,512
<i>Gobierno</i>	-	-	-	-	-	-
Legislación	-	-	-	-	-	-
Justicia	-	-	-	-	-	-
Coordinación de la Política de Gobierno	-	-	-	-	-	-
Relaciones Exteriores	-	-	-	-	-	-
Asuntos Financieros y Hacendarios	-	-	-	-	-	-
Seguridad Nacional	-	-	-	-	-	-
Asuntos de Orden Público y de Seguridad Interior	-	-	-	-	-	-
Otros Servicios Generales	-	-	-	-	-	-
<i>Desarrollo Social</i>	1,084,449,576	1,387,784,295	2,472,233,871	1,412,294,359	1,404,365,053	1,059,939,512
Protección Ambiental	-	-	-	-	-	-
Vivienda y Servicios a la Comunidad	-	-	-	-	-	-
Salud	1,084,449,576	1,387,784,295	2,472,233,871	1,412,294,359	1,404,365,053	1,059,939,512
Recreación, Cultura y Otras Manifestaciones Sociales	-	-	-	-	-	-
Educación	-	-	-	-	-	-
Protección Social	-	-	-	-	-	-
Otros Asuntos Sociales	-	-	-	-	-	-
<i>Desarrollo Económico</i>	-	-	-	-	-	-
Asuntos Económicos, Comerciales y Laborales en Gral.	-	-	-	-	-	-
Agropecuaria, Silvicultura, Pesca y Caza	-	-	-	-	-	-
Combustibles y Energía	-	-	-	-	-	-
Minería, Manufacturas y Construcción	-	-	-	-	-	-
Transporte	-	-	-	-	-	-
Comunicaciones	-	-	-	-	-	-
Turismo	-	-	-	-	-	-
Ciencia, Tecnología e Innovación	-	-	-	-	-	-
Otras Industrias y Otros Asuntos Económicos	-	-	-	-	-	-
<i>Otras no Clasificadas en Funciones Anteriores</i>	-	-	-	-	-	-
Transacciones de la Deuda Pública / Costo Financiero de la Deuda	-	-	-	-	-	-
Transferencias, Participaciones y Aportaciones entre Diferentes Niveles y Ordenes de Gobierno	-	-	-	-	-	-
Saneamiento del Sistema Financiero	-	-	-	-	-	-
Adeudos de Ejercicios Fiscales Anteriores	-	-	-	-	-	-
Total del Egresos	1,084,449,576	1,443,999,927	2,528,449,503	1,438,817,825	1,430,177,651	1,089,631,678

Concepto	Egresos					Subejercicio
	Aprobado	Ampliaciones/ (Reducciones)	Modificado	Devengado	Pagado	
Gasto No Etiquetado	-	1,357,937	1,357,937	1,357,937	1,357,937	-
<i>Personal Administrativo y de Servicio Público</i>	-	-	-	-	-	-
<i>Magisterio</i>	-	-	-	-	-	-
Servicios de Salud	-	1,357,937	1,357,937	1,357,937	1,357,937	-
<i>Personal Administrativo</i>	-	-	-	-	-	-
<i>Personal Médico, Paramédico y afín</i>	-	1,357,937	1,357,937	1,357,937	1,357,937	-
Seguridad Pública	-	-	-	-	-	-
<i>Gastos Asociados a la Implementación de Nuevas Leyes Fed. o Reformas a las Mismas</i>	-	-	-	-	-	-
<i>Nombre del Programa o Ley 1</i>	-	-	-	-	-	-
<i>Nombre del Programa o Ley 2</i>	-	-	-	-	-	-
<i>Sentencias Laborales Definitivas</i>	-	-	-	-	-	-
Gasto Etiquetado	893,993,095	533,948,190	1,427,941,285	1,081,328,340	1,081,328,340	346,612,945
<i>Personal Administrativo y de Servicio Público</i>	-	-	-	-	-	-
<i>Magisterio</i>	-	-	-	-	-	-
Servicios de Salud	893,993,095	533,948,190	1,427,941,285	1,081,328,340	1,081,328,340	346,612,945
<i>Personal Administrativo</i>	131,506,384	78,543,779	210,050,163	159,063,399	159,063,399	50,986,764
<i>Personal Médico, Paramédico y afín</i>	762,486,711	455,404,411	1,217,891,122	922,264,941	922,264,941	295,626,181
Seguridad Pública	-	-	-	-	-	-
<i>Gastos Asociados a la Implementación de Nuevas Leyes Fed. o Reformas a las Mismas</i>	-	-	-	-	-	-
<i>Nombre del Programa o Ley 1</i>	-	-	-	-	-	-
<i>Nombre del Programa o Ley 2</i>	-	-	-	-	-	-
<i>Sentencias Laborales Definitivas</i>	-	-	-	-	-	-
Total del Gasto en Servicios Personales	893,993,095	535,306,127	1,429,299,222	1,082,686,277	1,082,686,277	346,612,945

Concepto	Egresos					
	Aprobado	Ampliaciones/ (Reducciones)	Modificado	Devengado	Pagado	Subejercicio
	1	2	3 = (1 + 2)	4	5	6 = (3 - 4)
Gasto Corriente	365,818,570	1,920,582,413	2,286,400,983	1,408,614,397	1,400,688,181	877,786,586
Gasto de Capital	1,438,161	207,849,221	209,287,382	30,203,428	29,489,470	179,083,954
Amortización de la Deuda y Disminución de Pasivos	-	-	-	-	-	-
Pensiones y Jubilaciones	-	-	-	-	-	-
Participaciones	717,192,845	(684,431,707)	32,761,138	-	-	32,761,138
Total del Gasto	1,084,449,576	1,443,999,927	2,528,449,503	1,438,817,825	1,430,177,651	1,089,631,678

Identificación de Crédito o Instrumento	Devengado	Pagado
Créditos Bancarios		
Total de Intereses de Créditos Bancarios	-	-
Otros Instrumentos de Deuda		

NO APLICA



Información Programática

CUENTA PÚBLICA | 2018
SERVICIOS DE SALUD DE MORELOS
2DO TRIMESTRE

Concepto	Egresos					Subejercicio
	Aprobado	Ampliaciones/ (Reducciones)	Modificado	Devengado	Pagado	
	1	2	3 = (1 + 2)	4	5	6 = (3 - 4)
Programas						
<i>Subsidios: Sector Social y Privado o Ent. Federativas y Municipios</i>						
Sujetos a Reglas de Operación	-	68,989,157	68,989,157	17,351,266	16,144,957	51,637,891
Otros Subsidios	-	335,459	335,459	335,450	289,550	9
	-	68,653,698	68,653,698	17,015,816	15,855,407	51,637,882
Desempeño de las Funciones						
Prestación de Servicios Públicos	35,984,176	547,938,603	583,922,779	158,742,573	152,371,435	425,180,206
Provisión de Bienes Públicos	30,671,720	322,985,963	353,657,683	93,394,515	91,249,791	260,263,168
Planeación, Seguimiento y Evaluación de Políticas Públicas	-	-	-	-	-	-
Promoción y Fomento	5,312,456	215,196,839	220,509,295	61,594,211	58,269,652	158,915,084
Regulación y Supervisión	-	-	-	-	-	-
Funciones de las Fuerzas Armadas (Únicamente Gobierno Federal)	-	7,800,184	7,800,184	1,798,230	898,277	6,001,954
Específicos	-	-	-	-	-	-
Proyectos de Inversión	-	1,955,617	1,955,617	1,955,617	1,953,715	-
Administrativos y de Apoyo						
Apoyo al Proceso Presupuestario y para Mejorar la Eficiencia Institucional	208,047,562	825,726,839	1,033,774,401	520,155,448	520,051,515	513,618,953
Apoyo a la Función Pública y al Mejoramiento de la Gestión	208,047,562	824,728,119	1,032,775,681	519,158,615	519,054,682	513,617,066
Operaciones Ajenas	-	998,720	998,720	996,833	996,833	1,887
Compromisos						
Obligaciones de Cumplimiento de Resolución Jurisdiccional	-	-	-	-	-	-
Desastres Naturales	-	-	-	-	-	-
Obligaciones						
Pensiones y Jubilaciones	-	-	-	-	-	-
Aportaciones a la Seguridad Social	-	-	-	-	-	-
Aportaciones a Fondos de Estabilización	-	-	-	-	-	-
Aportaciones a Fondos de Inversión y Reestructura de Pensiones	-	-	-	-	-	-
Programas de Gasto Federalizado (Gobierno Federal)						
Gasto Federalizado	840,417,838	1,345,328	841,763,166	742,568,538	741,609,744	99,194,628
	840,417,838	1,345,328	841,763,166	742,568,538	741,609,744	99,194,628
Participaciones a Entidades Federativas y Municipios						
Costo financiero, deuda o apoyos a deudores y ahorradores de la banca	-	-	-	-	-	-
Adeudos de ejercicios fiscales anteriores						
	-	-	-	-	-	-
Total del Gasto	1,084,449,576	1,443,999,927	2,528,449,503	1,438,817,825	1,430,177,651	1,089,631,678

Concepto	Estimado	Devengado	Pagado ³
I. Ingresos Presupuestarios (I=1+2)	1,084,449,576	1,789,110,220	1,769,476,434
1. Ingresos del Gobierno de la Entidad Federativa 1	-	76,515,730	74,616,929
2. Ingresos del Sector Paraestatal 1	1,084,449,576	1,712,594,490	1,694,859,505
II. Egresos Presupuestarios (II=3+4)	1,084,449,576	1,438,817,825	1,430,177,651
3. Egresos del Gobierno de la Entidad Federativa 2	-	-	-
4. Egresos del Sector Paraestatal 2	1,084,449,576	1,438,817,825	1,430,177,651
III. Balance Presupuestario (Superávit o Déficit) (III = I - II)	-	350,292,395	339,298,783

Concepto	Estimado	Devengado	Pagado ³
III. Balance presupuestario (Superávit o Déficit)	-	350,292,395	339,298,783
IV. Intereses, Comisiones y Gastos de la Deuda	-	-	-
V. Balance Primario (Superávit o Déficit) (V= III - IV)	-	350,292,395	339,298,783

Concepto	Estimado	Devengado	Pagado ³
A. Financiamiento	-	-	-
B. Amortización de la deuda	-	-	-
C. Endeudamiento ó desendeudamiento (C = A - B)	-	-	-

1 Los Ingresos que se presentan son los ingresos presupuestarios totales sin incluir los ingresos por financiamientos. Los Ingresos del Gobierno de la Entidad Federativa corresponden a los del Poder Ejecutivo, Legislativo Judicial y Autónomos.

2 Los egresos que se presentan son los egresos presupuestarios totales sin incluir los egresos por amortización. Los egresos del Gobierno de la Entidad Federativa corresponden a los del Poder Ejecutivo, Legislativo, Judicial y Órganos Autónomos.

3 Para Ingresos se reportan los ingresos recaudados; para egresos se reportan los egresos pagados.

INDICADORES DE RESULTADOS

En relación a los Indicadores de desempeño de la Matriz de Indicadores para Resultados (MIR) FASSA RAMO 33 2018, correspondientes a la Dirección de Administración se emiten las siguientes:

Nivel	Indicadores	Metas	Justificaciones/Observaciones
Actividad	5.- Porcentaje de gasto total del FASSA, destinado a los Bienes y Servicios de Protección Social en Salud periodicidad: semestral.	61.0	Porcentajes determinados con el Reporte de Estado Programático
Actividad	5.- Porcentaje de gasto total del FASSA, destinado a la Prestación de Servicios de Salud a la Comunidad. periodicidad: semestral	18.9	Porcentajes determinados con el Reporte de Estado



Anexos

CUENTA PÚBLICA | 2018
SERVICIOS DE SALUD DE MORELOS
2DO TRIMESTRE

Código	Descripción del Bien Inmueble	Valor en libros
	Estamos en proceso de integración.	

Clave	Fondo, Programa o Convenio	Datos de la Cuenta Bancaria	
		Institución Bancaria	Número de Cuenta
	RAMO 33 2018	Banorte	
	AFASPE 2018	Banorte	
	PROGRAMA DE INCLUSION SOCIAL (PROSPERA) 2018	Banorte	
	PROVISIONES PARA EL SECTOR SALUD 2018	Banorte	
	RECURSOS ESTATALES 2018	Banorte	
	REPSS 2018	Banorte	
	ASE 2018	Banorte	
	FORTALECIMIENTO A LA ATENCION MEDICA COPAC 2018	Banorte	
	GASTOS CATASTROFICOS 2018	Banorte	
	CUOTAS DE RECUPERACION CONCENTRADORA 2018	Banorte	
	CONS HOSP GRAL AXOCHIAPAN ACUERDO O.I.48/0317	Banorte	
	FONDO DE APORTACIONES A LOS SERVS. DE SALUD A LA COMUNIDAD (FASSC 2018)	Banorte	
	PROGRAMA DE PREV. CONTROL Y TRAT. DE LAS ADICCIONES 2018	Banorte	
	SSM PROGRAMA DE DIALISIS 2018	bancomer	
	MULTAS COPRISEM	Banorte	
	CAMPO CLINICO 2018	Banorte	
	SSM SALUD EN TU COLONIA 2018	bancomer	
	RECURSOS RECIBIDOS POR SERVICIOS PROPORCIONADOS SSM 2018	Banorte	
	ESPECIALIZACION EN ENFERMERIA PERINATAL	Banorte	
	FORTALECIMIENTO A LA ATENCION MEDICA 2018	Banorte	
	HOSPITAL GENERAL AXOCHIAPAN MORELOS	Banorte	
	SERVICIO DEL CAISA MOVIL 2018	Banorte	
	ATENCION DE EMERGENCIAS OBSTÉTRICAS 2018	Banorte	
	PROG INV PUBLICA ESTATAL FINANC DECRET 2347 FONREC	Banorte	
	CAPACITACION DE ENFERMERIA 2018	Banorte	
	PASANTES Y MEDICOS RESIDENTES 2018	Banorte	
	ENSEÑANZA HOSPITAL DE LA MUJER 2018	Banorte	
	ESPECIALIDAD DE ENFERMERIA PERINATAL 2018	Banorte	
	EMBARAZO SANO ES FUTURO 2018	Banorte	
	EDUCACION CONTINUA HOSPITAL GENERAL DE CUERNAVACA 2018	Banorte	
	PROYECTO PARTERIA PROFESIONAL 2018	Banorte	
	SEGURO MEDICO SIGLO XXI 2018	Banorte	
	UNEMES 2018	Banorte	

ESQUEMAS BURSATILES Y DE COBERTURAS FINANCIERAS

(Artículo 46, último párrafo LGCG)

(Enero - Junio 2018)

BANCOS

CUENTAS BANCARIAS

- 1.- Las Cuentas Bancarias vigentes corresponden en su mayoría a la Institución Financiera Banorte.
- 2.- Las Cuentas Bancarias de los Servicios de Salud de Morelos son de tipo Productivas y Mancomunadas.

CONTRATOS DE INVERSIÓN

- 3.- Se invierten algunas de las Cuentas Productivas ligadas a los Contratos de Inversión, estos Contratos se invierten en Fondos Gubernamentales denominados NTEGUB, son inversiones no sujetas a retención de impuestos y que cuentan con Liquidez Gubernamental diaria y sin riesgo financiero.



Sistema para el Desarrollo Integral de la Familia del Estado de Morelos

CUENTA PÚBLICA CONSOLIDADA
ENTIDADES PARAESTATALES
ENERO - JUNIO | 2018



Introducción

Introducción

El Sistema DIF Morelos es un Organismo Público Descentralizado, con personalidad jurídica y patrimonio propio, creado mediante la Ley de Asistencia Social del Estado de Morelos publicada en el Periódico Oficial “Tierra y Libertad” numero 3289 de fecha 28 de Agosto de 1986; cuyos objetivos son garantizar la extensión cuantitativa y cualitativa de los servicios de asistencia social, preferentemente en las regiones menos desarrolladas y a los grupos más vulnerable, definiendo de criterios de distribución de apoyo a los múltiples universos de usuarios, abarcando todas las regiones del estado de Morelos y procurando la cobertura para el establecimiento de programas interinstitucionales que aseguren la atención integral de los grupos sociales vulnerables y el impulso de la interrelación sistemática de acciones que en la materia llevan a cabo las instituciones públicas y privadas.

Los Estados Financieros del Sistema para el Desarrollo Integral de la Familia del Estado de Morelos, proveen de información financiera a los principales usuarios de la misma, al Congreso y a los ciudadanos.

El objetivo del presente documento es la revelación del contexto y de los aspectos económicos-financieros más relevantes que influyeron en las decisiones del Ejercicio 2018, y que fueron considerados en la elaboración de los estados financieros para la mayor comprensión de los mismos y sus particularidades.



Información Contable

Concepto	2018	2017	Concepto	2018	2017
INGRESOS Y OTROS BENEFICIOS			GASTOS Y OTRAS PERDIDAS		
Ingresos de la Gestión	182,418	1,177,006	Gastos de Funcionamiento	151,487,518	354,933,156
Impuestos	-	-	Servicios Personales	49,887,959	130,708,351
Cuotas y Aportaciones de Seguridad Social	182,418	279,961	Materiales y Suministros	86,670,736	187,696,466
Contribuciones de Mejoras	-	-	Servicios Generales	14,928,823	36,528,339
Derechos	-	-	Transferencias, Asignaciones, Subsidios y Otras Ayudas	1,882,446	3,920,732
Productos de Tipo Corriente	-	-	Transferencias Internas y Asignaciones al Sector Público	-	-
Aprovechamientos de Tipo Corriente	-	897,045	Transferencias al Resto del Sector Público	-	-
Ingresos por Venta de Bienes y Servicios	-	-	Subsidios y Subvenciones	-	-
Ingresos no Comprendidos en las Fracciones de la Ley de	-	-	Ayudas Sociales	1,870,446	3,808,281
Ingresos Causados en Ejercicios Fiscales Anteriores	-	-	Pensiones y Jubilaciones	-	-
Pendientes de Liquidación o Pago	-	-	Transf. a Fideicomisos, Mandatos y Contratos Análogos	-	-
Participaciones, Aportaciones, Transferencias, Asignaciones, Subsidios y Otras Ayudas	188,886,192	384,020,310	Transferencias a la Seguridad Social	-	-
Participaciones y Aportaciones	-	-	Donativos	12,000	112,451
Transferencias, Asignaciones, Subsidios y Otras ayudas	188,886,192	384,020,310	Transferencias al Exterior	-	-
Otros Ingresos y Beneficios	17,491,775	9,962,167	Participaciones y Aportaciones	-	-
Ingresos Financieros	771,190	963,543	Participaciones	-	-
Incremento por Variación de Inventarios	-	-	Aportaciones	-	-
Disminución del Exceso de Estimaciones por Pérdida o Deterioro u Obsolescencia	-	-	Convenios	-	-
Disminución del Exceso de Provisiones	206,057	56,907	Intereses, Comisiones y Otros Gastos de la Deuda Púb.	-	-
Otros Ingresos y Beneficios Varios	16,514,528	8,941,717	Intereses de la Deuda Pública	-	-
Total de Ingresos y Otros Beneficios	206,560,385	395,159,483	Comisiones de la Deuda Pública	-	-
			Gastos de la Deuda Pública	-	-
			Costo por Coberturas	-	-
			Apoyos Financieros	-	-
			Otros Gastos y Pérdidas Extraordinarias	1,052,327	12,899,242
			Estimaciones, Depreciaciones, Deterioros, Obsolescencia y Amortizaciones	1,052,327	12,899,242
			Provisiones	-	-
			Disminución de Inventarios	-	-
			Aumento por Insuficiencia de Estimaciones por Pérdida o Deterioro y Obsolescencia	-	-
			Aumento por Insuficiencia de Provisiones	-	-
			Otros Gastos	-	-
			Inversión Pública	-	-
			Inversión Pública no Capitalizable	-	-
			Total de Gastos y Otras Pérdidas	154,422,291	371,753,130
			Resultados del Ejercicio (Ahorro/Desahorro)	52,138,094	23,406,353

Bajo protesta de decir verdad declaramos que los Estados Financieros y sus Notas son razonablemente correctos y responsabilidad del emisor.

Sistema para el Desarrollo Integral de la Familia del Estado de Morelos
Estado de Situación Financiera
Al 30 de Junio de 2018 y 2017
(Pesos)



CONCEPTO	Año		CONCEPTO	Año	
	2018	2017		2018	2017
ACTIVO			PASIVO		
Activo Circulante			Pasivo Circulante		
Efectivo y Equivalentes	25,612,151	28,469,578	Cuentas por Pagar a Corto Plazo	6,734,665	71,232,854
Derechos a Recibir Efectivo o Equivalentes	38,611,872	63,255,478	Documentos por Pagar a Corto Plazo	-	-
Derechos a Recibir Bienes o Servicios	-	-	Porción a Corto Plazo de la Deuda Pública a Largo Plazo	-	-
Inventarios	-	-	Títulos y Valores a Corto Plazo	-	-
Almacenes	1,782,324	1,070,356	Pasivos Diferidos a Corto Plazo	-	-
Estimación por Pérdida o Deterioro de Activos Circulantes	-	-	Fondos y Bienes de Terceros en Garantía y/o Administración a Corto Plazo	-	-
Otros Activos Circulantes	-	-	Provisiones a Corto Plazo	4,330,875	3,997,771
Total de Activos Circulantes	66,006,347	92,795,412	Otros Pasivos a Corto Plazo	369,866	60,515
Activo No Circulante			Total de Pasivos Circulantes	11,435,406	75,291,140
Inversiones Financieras a Largo Plazo	-	-	Pasivo No Circulante		
Derechos a Recibir Efectivo o Equivalentes a Largo Plazo	-	-	Cuentas por Pagar a Largo Plazo	-	-
Bienes Inmuebles, Infraestructura y Construcciones en Proceso	19,538,313	13,260,489	Documentos por Pagar a Largo Plazo	-	-
Bienes Muebles	124,909,220	125,128,806	Deuda Pública a Largo Plazo	-	-
Activos Intangibles	136,812	119,349	Pasivos Diferidos a Largo Plazo	-	-
Depreciación, Deterioro y Amortización Acumulada de Bienes	(72,714,108)	(74,761,514)	Fondos y bienes de terceros en garantía y/o en Administración a Largo Plazo	-	-
Activos Diferidos	133,799	133,799	Provisiones a Largo Plazo	-	-
Estimación por Pérdida o Deterioro de Activos no Circulantes	-	-	Total de Pasivos No Circulantes	-	-
Otros Activos no Circulantes	-	-	Total del Pasivo	11,435,406	75,291,140
Total de Activos No Circulantes	72,004,036	63,880,929	HACIENDA PÚBLICA / PATRIMONIO		
Total del Activo	138,010,383	156,676,341	Hacienda Pública / Patrimonio Contribuido	45,863,069	45,863,069
			Aportaciones	43,993,760	43,993,760
			Donaciones de Capital	1,869,309	1,869,309
			Actualización de la Hacienda Pública / Patrimonio	-	-
			Hacienda Pública / Patrimonio Generado	80,711,908	35,522,132
			Resultados del Ejercicio (Ahorro / Desahorro)	52,138,094	23,406,353
			Resultados de Ejercicios Anteriores	22,311,484	12,115,779
			Revalúos	6,262,330	-
			Reservas	-	-
			Rectificaciones de Resultados de Ejercicios Anteriores	-	-
			Exceso o Insuficiencia en la Actualización de la Hacienda Pública / Patrimonio	-	-
			Resultado por Posición Monetaria	-	-
			Resultado por Tenencia de Activos no Monetarios	-	-
			Total Hacienda Pública / Patrimonio	126,574,977	81,385,201
			Total del Pasivo y Hacienda Pública / Patrimonio	138,010,383	156,676,341

Bajo protesta de decir verdad declaramos que los Estados Financieros y sus Notas son razonablemente correctos y responsabilidad del emisor.

Sistema para el Desarrollo Integral de la Familia del Estado de Morelos
Estado de Situación Financiera Detallado - LDF
Al 31 de diciembre de 2017 y al 30 de junio de 2018



CONCEPTO	30 de junio 2018	31 de diciembre 2017	CONCEPTO	30 de junio 2018	31 de diciembre 2017
ACTIVO			PASIVO		
Activo Circulante			Pasivo Circulante		
Efectivo y Equivalentes	25,612,151	28,469,578	Cuentas por Pagar a Corto Plazo	6,734,665	71,232,854
Efectivo	-	-	Servicios Personales por Pagar a Corto Plazo	3,134,628	8,369,946
Bancos/Tesorería	25,612,151	28,469,578	Proveedores por Pagar a Corto Plazo	2,952,724	58,654,793
Bancos/Dependencias y Otros	-	-	Contratistas por Obras Públicas por Pagar a Corto Plazo	-	-
Inversiones Temporales (Hasta 3 meses)	-	-	Participaciones y Aportaciones por Pagar a Corto Plazo	-	-
Fondos con Afectación Específica	-	-	Transferencias Otorgadas por Pagar a Corto Plazo	-	-
Depósitos de Fondos de Terceros en Garantía y/o Admón.	-	-	Int., Comisiones y Otros Gastos de la Deuda Púb. por Pagar a Corto Plazo	-	-
Otros Efectivos y Equivalentes	-	-	Retenciones y Contribuciones por Pagar a Corto Plazo	455,540	4,152,150
Derechos a Recibir Efectivo o Equivalentes	38,611,872	63,255,478	Devoluciones de la Ley de Ingresos por Pagar a Corto Plazo	-	-
Inversiones Financieras de Corto Plazo	6,232,039	52,836,256	Otras Cuentas por Pagar a Corto Plazo	191,773	55,965
Cuentas por Cobrar a Corto Plazo	-	-	Documentos por Pagar a Corto Plazo	-	-
Deudores Diversos por Cobrar a Corto Plazo	2,364,093	1,907,858	Documentos Comerciales por Pagar a Corto Plazo	-	-
Ingresos por Recuperar a Corto Plazo	29,754,007	8,492,417	Documentos con Contratistas por Obras Púb. por Pagar a Corto Plazo	-	-
Deudores por Anticipos de la Tesorería a Corto Plazo	236,700	-	Otros Documentos por Pagar a Corto Plazo	-	-
Préstamos Otorgados a Corto Plazo	-	-	Porción a Corto Plazo de la Deuda Pública a Largo Plazo	-	-
Otros Derechos a Recibir Efectivo o Equiv. a Corto Plazo	25,033	18,947	Porción a Corto Plazo de la Deuda Pública	-	-
Derechos a Recibir Bienes o Servicios	-	-	Porción a Corto Plazo de Arrendamiento Financiero	-	-
Ant. a Proveedores por Adq. de Bienes y Prest. de Serv. a Corto Plazo	-	-	Títulos y Valores a Corto Plazo	-	-
Ant. a Proveedores por Adq. de Bienes Inm. y Muebles a Corto Plazo	-	-	Pasivos Diferidos a Corto Plazo	-	-
Ant. a Proveedores por Adq. de Bienes Intangibles a Corto Plazo	-	-	Ingresos Cobrados por Adelantado a Corto Plazo	-	-
Anticipo a Contratistas por Obras Públicas a Corto Plazo	-	-	Intereses Cobrados por Adelantado a Corto Plazo	-	-
Otros Derechos a Recibir Bienes o Servicios a Corto Plazo	-	-	Otros Pasivos Diferidos a Corto Plazo	-	-
Inventarios	-	-	Fondos y Bienes de Terceros en Garantía y/o Admón. a C. P.	-	-
Inventario de Mercancías para Venta	-	-	Fondos en Garantía a Corto Plazo	-	-
Inventario de Mercancías Terminadas	-	-	Fondos en Administración a Corto Plazo	-	-
Inventario de Mercancías en Proceso de Elaboración	-	-	Fondos Contingentes a Corto Plazo	-	-
Inventario de Materias Primas, Mat. y Suministros para Producción	-	-	Fondos de Fideicomisos, Mandatos y Contratos Análogos a Corto Plazo	-	-
Bienes en Tránsito	-	-	Otros Fondos de Terceros en Garantía y/o Administración a Corto Plazo	-	-
Almacenes	1,782,324	1,070,356	Valores y Bienes en Garantía a Corto Plazo	-	-
Estimación por Pérdida o Deterioro de Activos Circulantes	-	-	Provisiones a Corto Plazo	4,330,875	3,997,771
Est. para Ctas. Incobrables por Derechos a Recibir Efectivo o Equiv.	-	-	Provisión para Demandas y Juicios a Corto Plazo	1,850,190	1,877,279
Estimación por Deterioro de Inventarios	-	-	Provisión para Contingencias a Corto Plazo	-	-
Otros Activos Circulantes	-	-	Otras Provisiones a Corto Plazo	2,480,685	2,120,492
Valores en Garantía	-	-	Otros Pasivos a Corto Plazo	369,866	60,515
Bienes en Garantía (excluye depósitos de fondos)	-	-	Ingresos por Clasificar	-	-
Bienes Deriv. de Embargos, Decom., Aseguramientos y Dación en Pago	-	-	Recaudación por Participar	-	-
Adquisición con Fondos de Terceros	-	-	Otros Pasivos Circulantes	369,866	60,515
Total de Activos Circulantes	66,006,347	92,795,412	Total de Pasivos Circulantes	11,435,406	75,291,140

CONCEPTO	30 de junio 2018	31 de diciembre 2017	CONCEPTO	30 de junio 2018	31 de diciembre 2017
Activo No Circulante			Pasivo No Circulante		
Inversiones Financieras a Largo Plazo	-	-	Cuentas por Pagar a Largo Plazo	-	-
Derechos a Recibir Efectivo o Equivalentes a Largo Plazo	-	-	Documentos por Pagar a Largo Plazo	-	-
Bienes Inmuebles, Infraestructura y Const. en Proceso	19,538,313	13,260,489	Deuda Pública a Largo Plazo	-	-
Bienes Muebles	124,909,220	125,128,806	Pasivos Diferidos a Largo Plazo	-	-
Activos Intangibles	136,812	119,349	Fdos. y Bienes de Terceros en Garantía y/o en Admón. a L.P.	-	-
Depreciación, Deterioro y Amortización Acumulada de Bienes	(72,714,108)	(74,761,514)	Provisiones a Largo Plazo	-	-
Activos Diferidos	133,799	133,799	Total de Pasivos No Circulantes	-	-
Estimación por Pérdida o Deterioro de Activos no Circulantes	-	-	Total del Pasivo	11,435,406	75,291,140
Otros Activos no Circulantes	-	-			
Total de Activos No Circulantes	72,004,036	63,880,929	HACIENDA PÚBLICA / PATRIMONIO		
Total del Activo	138,010,383	156,676,341	Hacienda Pública / Patrimonio Contribuido	45,863,069	45,863,069
			Aportaciones	43,993,760	43,993,760
			Donaciones de Capital	1,869,309	1,869,309
			Actualización de la Hacienda Pública / Patrimonio	-	-
			Hacienda Pública / Patrimonio Generado	80,711,908	35,522,132
			Resultados del Ejercicio (Ahorro / Desahorro)	52,138,094	23,406,353
			Resultados de Ejercicios Anteriores	22,311,484	12,115,779
			Revalúos	6,262,330	-
			Reservas	-	-
			Rectificaciones de Resultados de Ejercicios Anteriores	-	-
			Exceso o Insuficiencia en la Actualización de la Hacienda Pública / Patrimonio	-	-
			Resultado por Posición Monetaria	-	-
			Resultado por Tenencia de Activos no Monetarios	-	-
			Total Hacienda Pública / Patrimonio	126,574,977	81,385,201
			Total del Pasivo y Hacienda Pública / Patrimonio	138,010,383	156,676,341

Bajo protesta de decir verdad declaramos que los Estados Financieros y sus Notas son razonablemente correctos y responsabilidad del emisor.

Concepto	Origen	Aplicación	Concepto	Origen	Aplicación
ACTIVO	27,720,619	9,054,661	PASIVO	642,455	64,498,189
Activo Circulante	27,501,033	711,968	Pasivo Circulante	642,455	64,498,189
Efectivo y Equivalentes	2,857,427	-	Cuentas por Pagar a Corto Plazo	-	64,498,189
Derechos a Recibir Efectivo o Equivalentes	24,643,606	-	Documentos por Pagar a Corto Plazo	-	-
Derechos a Recibir Bienes o Servicios	-	-	Porción a Corto Plazo de la Deuda Pública a Largo Plazo	-	-
Inventarios	-	-	Títulos y Valores a Corto Plazo	-	-
Almacenes	-	711,968	Pasivos Diferidos a Corto Plazo	-	-
Estimación por Pérdida o Deterioro de Activos Circulantes	-	-	Fdos. y Bienes de Terceros en Garantía y/o Admón. a C. P.	-	-
Otros Activos Circulantes	-	-	Provisiones a Corto Plazo	333,104	-
			Otros Pasivos a Corto Plazo	309,351	-
Activo No Circulante	219,586	8,342,693	Pasivo No Circulante	-	-
Inversiones Financieras a Largo Plazo	-	-	Cuentas por Pagar a Largo Plazo	-	-
Derechos a Recibir Efectivo o Equivalentes a Largo Plazo	-	-	Documentos por Pagar a Largo Plazo	-	-
Bienes Inmuebles, Infraestructura y Constr. en Proceso	-	6,277,824	Deuda Pública a Largo Plazo	-	-
Bienes Muebles	219,586	-	Pasivos Diferidos a Largo Plazo	-	-
Activos Intangibles	-	17,463	Fdos. y Bienes de Terceros en Garantía y/o Admón. a L. P.	-	-
Depreciación, Deterioro y Amort. Acumulada de Bienes	-	2,047,406	Provisiones a Largo Plazo	-	-
Activos Diferidos	-	-	HACIENDA PÚBLICA / PATRIMONIO	45,189,776	-
Est. por Pérdida o Deterioro de Activos no Circulantes	-	-	Hacienda Pública / Patrimonio Contribuido	-	-
Otros Activos no Circulantes	-	-	Aportaciones	-	-
			Donaciones de Capital	-	-
			Actualización de la Hacienda Pública / Patrimonio	-	-
			Hacienda Pública / Patrimonio Generado	45,189,776	-
			Resultados del Ejercicio (Ahorro / Desahorro)	28,731,741	-
			Resultados de Ejercicios Anteriores	10,195,705	-
			Revaluos	6,262,330	-
			Reservas	-	-
			Rectificaciones de Resultados de Ejercicios Anteriores	-	-
			Exceso o Insuficiencia en la Actualización de la Hacienda Pública / Patrimonio	-	-
			Resultado por Posición Monetaria	-	-
			Resultado por Tenencia de Activos no Monetarios	-	-

Bajo protesta de decir verdad declaramos que los Estados Financieros y sus Notas son razonablemente correctos y responsabilidad del emisor.

Sistema para el Desarrollo Integral de la Familia del Estado de Morelos
 Estado Analítico del Activo
 Del 1 de enero al 30 de Junio de 2018
 (Pesos)

Concepto	1 Saldo Inicial	2 Cargos del Periodo	3 Abonos del Periodo	Saldo Final 4=(1+2-3)	Variación del Periodo (4-1)
ACTIVO					
Activo Circulante	156,676,341	533,430,183	552,096,141	138,010,383	(18,665,958)
Efectivo y Equivalentes	92,795,412	526,024,832	552,813,897	66,006,347	(26,789,065)
Derechos a Recibir Efectivo o Equivalentes	28,469,578	285,973,291	288,830,718	25,612,151	(2,857,427)
Derechos a Recibir Bienes o Servicios	63,255,478	239,007,010	263,650,616	38,611,872	(24,643,606)
Inventarios	-	-	-	-	-
Almacenes	1,070,356	1,044,531	332,563	1,782,324	711,968
Estimación por Pérdida o Deterioro de Activos Circulantes	-	-	-	-	-
Otros Activos Circulantes	-	-	-	-	-
Activo No Circulante	63,880,929	7,405,351	(717,756)	72,004,036	8,123,107
Inversiones Financieras a Largo Plazo	-	-	-	-	-
Derechos a Recibir Efectivo o Equivalentes a Largo Plazo	-	-	-	-	-
Bienes Inmuebles, Infraestructura y Constr. en Proceso	13,260,489	6,277,824	-	19,538,313	6,277,824
Bienes Muebles	125,128,806	481,368	700,954	124,909,220	(219,586)
Activos Intangibles	119,349	17,463	-	136,812	17,463
Depreciación, Deterioro y Amort. Acumulada de Bienes	(74,761,514)	628,696	(1,418,710)	(72,714,108)	2,047,406
Activos Diferidos	133,799	-	-	133,799	-
Est. por Pérdida o Deterioro de Activos no Circulantes	-	-	-	-	-
Otros Activos no Circulantes	-	-	-	-	-

Bajo protesta de decir verdad declaramos que los Estados Financieros y sus Notas son razonablemente correctos y responsabilidad del emisor.

Denominación de las Deudas	Moneda de Contratación	Institución o País Acreedor	Saldo Inicial del Periodo	Saldo Final del Periodo
DEUDA PÚBLICA				
Corto Plazo				
Deuda Interna	Pesos		-	-
Instituciones de Crédito			-	-
Títulos y Valores			-	-
Arrendamientos Financieros			-	-
Deuda Externa	Pesos		-	-
Organismos Financieros Internacionales			-	-
Deuda Bilateral			-	-
Títulos y Valores			-	-
Arrendamientos Financieros			-	-
<i>Subtotal a Corto Plazo</i>			-	-
Largo Plazo				
Deuda Interna	Pesos		-	-
Instituciones de Crédito			-	-
Títulos y Valores			-	-
Arrendamientos Financieros			-	-
Deuda Externa	Pesos		-	-
Organismos Financieros Internacionales			-	-
Deuda Bilateral			-	-
Títulos y Valores			-	-
Arrendamientos Financieros			-	-
<i>Subtotal a Largo Plazo</i>			-	-
Otros Pasivos			75,291,140	11,435,406
Total Deuda y Otros Pasivos			75,291,140	11,435,406

Bajo protesta de decir verdad declaramos que los Estados Financieros y sus Notas son razonablemente correctos y responsabilidad del emisor.

Denominación de la Deuda Pública y Otros Pasivos	Saldo al 31 de Diciembre de 2017	Disposiciones del Periodo	Amortizaciones del Periodo	Revaluaciones, Reclasificaciones y Otros Ajustes	Saldo Final del Periodo	Pago de Intereses del Periodo	Pago de Comisiones y demás costos asociados durante el Periodo
Deuda Pública	-	-	-	-	-	-	-
<i>Corto Plazo</i>	-	-	-	-	-	-	-
<i>Instituciones de Crédito</i>	-	-	-	-	-	-	-
<i>Títulos y Valores</i>	-	-	-	-	-	-	-
<i>Arrendamientos Financieros</i>	-	-	-	-	-	-	-
<i>Largo Plazo</i>	-	-	-	-	-	-	-
<i>Instituciones de Crédito</i>	-	-	-	-	-	-	-
<i>Títulos y Valores</i>	-	-	-	-	-	-	-
<i>Arrendamientos Financieros</i>	-	-	-	-	-	-	-
Otros Pasivos	75,291,140	-	-	-	11,435,406	-	-
Total de la Deuda Pública y Otros Pasivos	75,291,140	-	-	-	11,435,406	-	-
Deuda Contingente¹ (Informativo)							
Deuda Contingente 1	-	-	-	-	-	-	-
Deuda Contingente 2	-	-	-	-	-	-	-
Deuda Contingente xx	-	-	-	-	-	-	-
Valor de Instrumentos Bono Cupón Cero ²							
Instrumento Bono Cupón Cero 1	-	-	-	-	-	-	-
Instrumento Bono Cupón Cero 2	-	-	-	-	-	-	-
Instrumento Bono Cupón Cero 3	-	-	-	-	-	-	-

- 1 Se refiere a cualquier Financiamiento sin fuente o garantía de pago definida, que sea asumida de manera solidaria o subsidiaria por las Entidades Federativas con sus Municipios, organismos descentralizados y empresas de participación estatal mayoritaria y fideicomisos, locales o municipales, y por los Municipios con sus respectivos organismos descentralizados y empresas de participación municipal mayoritaria.
- 2 Se refiere al valor del Bono Cupón Cero que respalda el pago de los créditos asociados al mismo (Activo).

Obligaciones a Corto Plazo	Monto Contratado	Plazo Pactado	Tasa de Interés	Comisiones y Costos Relacionados	Tasa Efectiva
Obligaciones a Corto Plazo (Informativo)					
Crédito 1	-	-	-	-	-
Crédito 2	-	-	-	-	-
Crédito xx	-	-	-	-	-

Bajo protesta de decir verdad declaramos que los Estados Financieros y sus Notas son razonablemente correctos y responsabilidad del emisor.

Denominación de las Obligaciones Diferentes de Financiamiento	Fecha del Contrato	Fecha de inicio de operación del proyecto	Fecha de vencimiento	Monto de la inversión pactado	Plazo pactado	Monto promedio mensual del pago de la contraprestación	Monto promedio mensual del pago correspondiente al pago de inversión	Monto pagado de la inversión al 30 de junio de 2018	Monto pagado de la inversión actualizado al 30 de junio de 2018	Saldo pendiente por pagar de la inversión al 30 de junio de 2018
Asociaciones Publico Privadas (APP 's)				-				-	-	-
APP 1				-				-	-	-
APP 2				-				-	-	-
APP 3				-				-	-	-
APP XX				-				-	-	-
Otros Instrumentos				-				-	-	-
Otro Instrumento 1				-				-	-	-
Otro Instrumento 2				-				-	-	-
Otro Instrumento 3				-				-	-	-
Otro Instrumento xx				-				-	-	-
Total de Obligaciones Diferentes de Financiamiento				-				-	-	-

NO APLICA

Bajo protesta de decir verdad declaramos que los Estados Financieros y sus Notas son razonablemente correctos y responsabilidad del emisor.

Concepto	Hacienda Pública/Patrimonio Contribuido	Hacienda Pública/Patrimonio Generado de Ejercicios Anteriores	Hacienda Pública/Patrimonio Generado del Ejercicio	Exceso o Insuficiencia en la Actualización de la Hacienda Pública / Patrimonio	TOTAL
Hacienda Pública / Patrimonio Contribuido Neto de 2017	45,863,069	-	-	-	45,863,069
Aportaciones	43,993,760	-	-	-	43,993,760
Donaciones de Capital	1,869,309	-	-	-	1,869,309
Actualización de la Hacienda Pública / Patrimonio	-	-	-	-	-
Hacienda Pública / Patrimonio Generado Neto de 2017	-	12,115,779	23,406,353	-	35,522,132
Resultados del Ejercicio (Ahorro / Desahorro)	-	-	23,406,353	-	23,406,353
Resultados de Ejercicios Anteriores	-	12,115,779	-	-	12,115,779
Revalúos	-	-	-	-	-
Reservas	-	-	-	-	-
Rectificaciones de Resultados de Ejercicios Anteriores	-	-	-	-	-
Exceso o Insuficiencia en la Actualización de la Hacienda Pública / Patrimonio Neto de 2017	-	-	-	-	-
Resultado por Posición Monetaria	-	-	-	-	-
Resultado por Tenencia de Activos no Monetarios	-	-	-	-	-
Hacienda Pública / Patrimonio Neto Final de 2017	45,863,069	12,115,779	23,406,353	-	81,385,201
Cambios en la Hacienda Pública / Patrimonio Contribuido Neto de 2018	-	-	-	-	-
Aportaciones	-	-	-	-	-
Donaciones de Capital	-	-	-	-	-
Actualización de la Hacienda Pública / Patrimonio	-	-	-	-	-
Variaciones de la Hacienda Pública / Patrimonio Generado Neto de 2018	-	10,195,705	34,994,071	-	45,189,776
Resultados del Ejercicio (Ahorro / Desahorro)	-	-	52,138,094	-	52,138,094
Resultados de Ejercicios Anteriores	-	10,195,705	(23,406,353)	-	(13,210,648)
Revalúos	-	-	6,262,330	-	6,262,330
Reservas	-	-	-	-	-
Rectificaciones de Resultados de Ejercicios Anteriores	-	-	-	-	-
Cambios en el Exceso o Insuficiencia en la Actualización de la Hacienda Pública / Patrimonio Neto de 2018	-	-	-	-	-
Resultado por Posición Monetaria	-	-	-	-	-
Resultado por Tenencia de Activos no Monetarios	-	-	-	-	-
Hacienda Pública / Patrimonio Neto Final de 2018	45,863,069	22,311,484	58,400,424	-	126,574,977

Bajo protesta de decir verdad declaramos que los Estados Financieros y sus Notas son razonablemente correctos y responsabilidad del emisor.

Concepto	2018	2017	2018	2017
Flujos de Efectivo de las Actividades de Operación				
Origen	206,560,385	395,159,483	(14,840,288)	50,741,369
Impuestos	-	-	-	-
Cuotas y Aportaciones de Seguridad Social	182,418	279,961	-	-
Contribuciones de mejoras	-	-	-	-
Derechos	-	-	(14,840,288)	50,741,369
Productos de Tipo Corriente	-	-	-	-
Aprovechamientos de Tipo Corriente	-	897,045	40,155,233	70,222,736
Ingresos por Venta de Bienes y Servicios	-	-	-	-
Ingresos no Comprendidos en las Fracciones de la Ley de	-	-	-	-
Ingresos Causados en Ejercicios Fiscales Anteriores	-	-	481,368	6,228,297
Pendientes de Liquidación o Pago	-	-	39,673,865	63,994,439
Participaciones y Aportaciones	-	-	-	-
Transf., Asignaciones y Subsidios y Otras Ayudas	188,886,192	384,020,310	(54,995,521)	(19,481,367)
Otros Orígenes de Operación	17,491,775	9,962,167	-	-
Flujo de Efectivo de las Actividades de Operación	154,422,291	371,753,130	-	-
Aplicación	49,887,959	130,708,351	-	-
Servicios Personales	86,670,736	187,696,466	-	-
Materiales y Suministros	14,928,823	36,528,339	-	-
Servicios Generales	-	-	-	-
Transf. Internas y Asignaciones al Sector Público	-	-	-	-
Transferencias al resto del Sector Público	-	-	-	-
Subsidios y Subvenciones	-	-	-	-
Ayudas Sociales	1,870,446	3,808,281	-	-
Pensiones y Jubilaciones	-	-	-	-
Transf. a Fideicomisos, Mandatos y Contratos Análogos	-	-	-	-
Transferencias a la Seguridad Social	-	-	-	-
Donativos	12,000	112,451	-	-
Transferencias al Exterior	-	-	-	-
Flujos Netos de Efectivo por Act. de Operación	1,052,327	12,899,242	28,469,578	24,544,592
Participaciones	-	-	(2,857,427)	3,924,986
Aportaciones	-	-	-	-
Convenios	-	-	-	-
Flujos Netos de Efectivo por Act. de Financiamiento	52,138,094	23,406,353	25,612,151	28,469,578
Otros Orígenes de Financiamiento	-	-	-	-
Aplicación	-	-	-	-
Servicios de la Deuda	-	-	-	-
Interno	-	-	-	-
Externo	-	-	-	-
Otras Aplicaciones de Financiamiento	-	-	-	-
Flujos Netos de Efectivo por Act. de Financiamiento	-	-	-	-
Incremento/Disminución Neta en el Efectivo y Equivalentes al Efectivo	-	-	(2,857,427)	3,924,986
Efectivo y Equivalentes al Efectivo al Inicio del Ejercicio	1,052,327	12,899,242	28,469,578	24,544,592
Efectivo y Equivalentes al Efectivo al Final del Ejercicio	52,138,094	23,406,353	25,612,151	28,469,578

Bajo protesta de decir verdad declaramos que los Estados Financieros y sus Notas son razonablemente correctos y responsabilidad del emisor.

**INFORME SOBRE PASIVOS CONTINGENTES
AL 30 DE JUNIO DE 2018**

Se cuantifican demandas laborales interpuestas al Sistema DIF Morelos en los ejercicios 2011 al 2015 por la cantidad de \$3,133,045.93 (TRES MILLONES CIENTO TREINTA Y TRES MIL CUARENTA Y CINCO PESOS 93/100 M.N.); cabe señalar que las misma ya no incrementara su monto, esto conforme al Artículo 48 de la Ley Federal del Trabajo, en el cual limita el pago de salarios caídos a un año.

No.	Concepto	Proveedor o Beneficiario	Cuantificación
1	Demanda Laboral Número de expedientes: 01/3235/2012 01/18/2015 01/517/15	María Eugenia Álvarez Ordoñez	\$ 402,224.80
2	Demanda Laboral Número de expedientes: 01/373/2013 01/33/2014-IV 01/244/2015-1	María Eugenia Delgado Silva	\$ 970,335.38
3	Demanda Laboral Número de expedientes: 01/315/2013 01/23/2014-IV 01/1219/2014-IV 01/248/17	Mariano Martin Ocampo López	\$ 775,986.83
4	Demanda Laboral Número de expediente: 01/614/2014-IV	Laura Velarde	\$ 100,861.82
5	Demanda Laboral Número de expediente: 01/1389/2012	Eleazin Román Lara	\$ 404,914.17
6	Demanda Laboral Número de expediente: 01/785/2011	Nancy Natalia Silva Novelo	\$ 478,722.93
Total			3,133,045.93

SISTEMA PARA EL DESARROLLO INTEGRAL DE LA FAMILIA DEL ESTADO DE
MORELOS

Así mismo, se cuantifican demandas laborales interpuestas al Sistema DIF Morelos en los ejercicios 2016 al 2018 por la cantidad de \$442,372.91 (CUATROCIENTOS CUARENTA Y DOS MIL TRESCIENTOS SETENTA Y DOS PESOS 91/100 M.N.).

1	Demanda Laboral Número de expediente: 01/66/2016-II	María Alejandra Moreno Camacho	\$ 76,192.78
2	Demanda Laboral Número de expediente: 01/383/17	María del Alba Beltrán G.	\$ 81,988.56
3	Demanda Laboral Número de expediente: 01/322/17 01/1006/17	Javier Omar Flores Pérez	\$ 224,191.57
5	Demanda Laboral Número de expediente: 01/796/17	Nazario Delgado Pérez	\$ 60,000.00
Total			442,372.91

Notas:

- La información presentada en este reporte, es en base a lo informado según oficio SAyDP/307/2018 de fecha 03 de Junio 2018 por la Subdirección de Administración y Desarrollo de Personal.
- El Sistema DIF Morelos cuenta con una provisión para juicios y demandas laborales, la cual al mes de Junio 2018 cuenta con un saldo de \$ 1,850,189.83 (UN MILLÓN OCHOCIENTOS CINCUENTA MIL CIENTO OCHENTA Y NUEVE PESOS 83/100 M.N.).

**NOTAS A LOS ESTADOS FINANCIEROS
AL 30 DE JUNIO DE 2018**

a) NOTAS DE DESGLOSE

I) NOTAS AL ESTADO DE SITUACIÓN FINANCIERA

Activo

Efectivo y Equivalentes

A continuación se relacionan las cuentas que integran el rubro de efectivo y equivalentes:

Concepto	Junio 2018	Diciembre 2017
1.1.1.1 Efectivo	0.00	0.00
1.1.1.2 Bancos Tesorería	25,612,151.47	28,469,578.18

Efectivo

Representa los depósitos que se encuentran al cierre del mes en Caja del Departamento de Ingresos dependiente de la Subdirección de Recursos Financieros, lo cuales son realizados por las diferentes áreas operativas y administrativas del Sistema para el Desarrollo Integral de la Familia por concepto de reintegros de gastos a comprobar, reintegros por cancelación de fondo revolvente, reintegros por faltantes en vales de gasolina, entre otros.

Caja	Importe
1.1.1.1.0001 Caja Tesorería	0.00
Suma	0.00

Bancos/Tesorería

El Sistema para el Desarrollo Integral de la Familia cuenta con 28 Cuentas Bancarias activas al 30 de Junio del presente, de las cuales 5 cuentan con Recurso Estatal, 6 cuentan con Recurso Federal y 17 son destinadas a los Ingresos Propios de este organismo público descentralizado.

Se cuenta con cuentas bancarias específicas para cada proyecto, permitiendo identificar claramente los movimientos de la cuenta con la finalidad de llevar unas finanzas sanas y dar cumplimiento a reglas de operación de los recursos federales; así como contar con un mejor manejo y control de cada uno de los recursos de los cuales es responsable el Sistema DIF Morelos.

Banco	Importe
1.1.1.2.001.001.003.0001 Nomina Banorte Cta. 6339	14,274,253.92
1.1.1.2.001.001.003.0002 Gasto Corriente 2018 Refugio de la Mujer 7978	1,638,021.28
1.1.1.2.001.001.003.0004 Gasto Corriente 2017 Cta. 6815	378,527.95
1.1.1.2.001.001.003.0005 Gasto Corriente 2018 Cta. 5683	3,073,192.60
1.1.1.2.001.001.003.0006 Refugio de la Mujer Nomina Cta. 4306	102,011.79
1.1.1.2.001.002.003.0021 Ramo 33 2018 Cta. 3422	177,367.57
1.1.1.2.001.002.003.0022 FOTRADIS 2017 Cta. 6626	0.00
1.1.1.2.001.002.003.0023 Subsidio Refugio Mujeres en Violencia Extrema 2018 Cta. 6569	1.00
1.1.1.2.001.002.004.0001 Infra., Rehab. y/o Equip. De Espacios Alimentarios 2018 Cta. 5447	595,562.27
1.1.1.2.001.002.004.0002 Comunidad Diferente 2018 Cta. 5761	1,314,187.77
1.1.1.2.001.002.004.0003 Acciones para el Fortalecimiento. del CAMI 2018 Cta. 4380	1,466.98

SISTEMA PARA EL DESARROLLO INTEGRAL DE LA FAMILIA DEL ESTADO DE MORELOS

1.1.1.2.001.003.002.0016	Desayunos y despensas 2013 Cta. 1245	2,154.31
1.1.1.2.001.003.004.0002	Desayunos y Despensas Cta. 3486	72,155.01
1.1.1.2.001.003.004.0003	CEDIF Morelos Cta. 8529	525.14
1.1.1.2.001.003.004.0004	Cuotas del CREE Cta. 0192	11,903.23
1.1.1.2.001.003.004.0005	CRI Cautla Cta. 8518	6,997.38
1.1.1.2.001.003.004.0006	CRI Jojutla Cta. 6806	3,801.20
1.1.1.2.001.003.004.0007	CDC Cta. 6776	3,340.93
1.1.1.2.001.003.004.0008	CADI Tekio cta. 4101	0.26
1.1.1.2.001.003.004.0009	Albergue Familiar cta. 5591	21,864.12
1.1.1.2.001.003.004.0010	Casa de Día cta. 7063	7,500.12
1.1.1.2.001.003.004.0011	Gasolinera cta. 3477	5.22
1.1.1.2.001.003.004.0012	CADI Zapata cta. 2263	1,450.29
1.1.1.2.001.003.004.0013	Cuotas Pra cta. 6824	225,967.45
1.1.1.2.001.003.004.0014	Fondos Propios 2018 cta. 1939	2,152,715.95
1.1.1.2.001.003.004.0015	Fondos Propios 2017 cta. 6908	1,243,511.68
1.1.1.2.001.003.004.0016	Fondos Propios 2016 cta.3468	1,320.02
1.1.1.2.001.003.004.0017	Nuestra Belleza cta. 0269	302,346.03
Suma		\$ 25,612,151.47

Derechos a recibir Efectivo y Equivalentes y Bienes o Servicios a Recibir

Las Cuentas por Derechos a recibir Efectivo y Equivalentes y Bienes o Servicios a Recibir se integran por:

Concepto	Junio 2018	Diciembre 2017
1.1.2.1 Inversiones Financieras de Corto Plazo	6,232,039.36	52,836,256.07
1.1.2.3 Deudores Diversos por Cobrar a Corto Plazo	2,364,093.06	1,907,857.57
1.1.2.4 Ingresos por Recuperar a Corto Plazo	29,754,007.00	8,492,417.33
1.1.2.5 Deudores por Anticipos de la Tesorería a Corto Plazo	236,700.00	0.00
1.1.2.9 Otros Derechos a Recibir Efectivo o Equivalentes a Corto Plazo	25,032.72	18,947.31

Inversiones Temporales

Representa los recursos depositados en cuentas de inversión por el Sistema para el Desarrollo Integral de la Familia. Se cuenta con 2 cuentas de inversión con recursos propios a Junio del ejercicio 2018; su importe se integra por:

Banco	Importe
1.1.2.1.003.003.001 Inversión Nuestra Belleza México cta. 7425	417,485.84
1.1.2.1.003.003.002 Inversión Fondos Propios 2016 cta. 7438	5,814,553.52
Suma	6,232,039.36

Los Rendimientos financieros generados en los fondos de inversión al 2º Trimestre del 2018 son los siguientes:

Concepto	Cuenta	Rendimientos
RAMO 33 2017 BANORTE 3239 (INVERSION)	503323239	\$185,103.81
NUESTRA BELLEZA MEXICO 3951 (INVERSION BBVA BANCOMER)	2045273951	\$19,745.45
FONDOS PROPIOS 2016 (INVERSION BBVA BANCOMER)	2047999607	\$117,459.96
NUESTRA BELLEZA MEXICO 7425 (INVERSION BANORTE)	503917425	\$2,732.97
FONDOS PROPIOS 2016 7438 (INVERSION BANORTE)	503917438	\$20,993.62

Deudores Diversos por Cobrar a Corto Plazo

Representa el monto de los derechos de cobro a favor del Sistema DIF Morelos por gastos por comprobar, principalmente relacionados con viáticos, la comprobación es realizada de acuerdo a los lineamientos establecidos en el Manual para la Operación, Manejo y Control de Fondo Revolvente y Otros Gastos, así como los reintegros correspondientes son realizados en el área de tesorería. Se cuenta con adeudos mínimos provenientes de ejercicios anteriores, los cuales se están realizando las gestiones pertinentes para su agotamiento de cobro o en su caso la cancelación.

Bienes Disponibles para su Transformación o Consumo (inventarios)

La cuenta Almacenes refleja las existencias en material de oficina, material de equipo de cómputo y material de limpieza. Cabe señalar que los procedimientos administrativos y de control de valuación de inventarios es responsabilidad del Departamento de Almacén dependiente de la Subdirección de Recursos Materiales y Control Patrimonial, los cuales entregan sus saldos y reportes de movimientos de manera mensual a la Subdirección de Recursos Financieros y mediante los cuales se actualizan los saldos contables.

Bienes Inmuebles, Infraestructura y Construcciones en Proceso

Se integra de la siguiente manera:

Concepto	Junio 2018	Diciembre 2017
1.2.3.1 Terrenos	11,650,218.49	8,161,271.79
1.2.3.3 Edificios no Habitacionales	7,888,094.00	5,099,216.87

De conformidad con el Artículo 27 de la Ley General de Contabilidad Gubernamental y a las Principales Reglas de Registro y Valoración del Patrimonio emitidas por el Consejo de Armonización Contable, se solicitó la actualización de los Planos Catastrales de los inmuebles propiedad de este Sistema DIF Morelos; de los cuales se reconoció un incremento al valor de terreno y construcción en los predios con clave catastral 1100-33-037-177 1100-03-007-004, así como un decremento en el valor del terreno del predio con clave catastral 2101-01-009-023.

Debido a lo anterior, se realizaron en el mes de Junio los registros correspondientes para actualizar su valor en libros contables.

Bienes Inmuebles

Clave Catastral	Concepto	Importe
Terrenos		
1100-16-002-167	Terreno 1,027 m ²	\$ 1,224,809.60
1100-33-037-177	Terreno 3,090 m ²	\$ 1,730,400.00
1100-33-037-272	Terreno 7,957 m ²	\$ 3,359,049.89
1100-16-006-033	Terreno Centro de Atención al Menor (1)	\$ 667,035.00
1100-16-008-034	Terreno Centro de Atención al Menor (2)	\$ 291,600.00
1100-03-007-004	Terreno Centro Rehabilitación Integral Cuernavaca	\$ 4,044,000.00
2101-01-009-023	Terreno C.A.I.C. "Gotita de Gente"	\$ 333,324.00
Total		\$ 11,650,218.49

Edificios no habitacionales		
1100-33-037-177	Construcción 678 m ²	\$ 2,353,400.00
1100-16-006-033	Centro de Atención al Menor (1)	\$ 1,670,332.00
1100-16-008-034	Centro de Atención al Menor (2)	\$ 780,400.00
1100-03-007-004	Centro Rehabilitación Integral Cuernavaca	\$ 3,026,940.00
2101-01-009-023	C.A.I.C. "Gotita de Gente"	\$ 57,022.00
Total		\$ 7,888,094.00

Los bienes inmuebles con clave catastral 1100-16-006-033 y 1100-16-008-034 con un valor total del terreno y construcción de \$ 3,409,367.00, inmueble donde se encontraba ubicado el Centro de Atención al Menor; se encuentra en proceso de venta a la Secretaria de Comunicaciones y Transportes.

Con motivo de cubrir los riesgos, el interés superior del menor, daños y perjuicios de la población albergada en dicho Centro, la Secretaria de Comunicaciones y Transportes con fecha 25 de Julio de 2016 realizó un depósito en garantía por la cantidad de \$ 5,603,477.78. En caso de no presentarse ninguna incidencia, dicho depósito se tomará a cuenta del monto total de la enajenación del inmueble.

Bienes Muebles, Intangibles y Depreciaciones

Se integra de la siguiente manera:

Bienes Muebles

Cuenta Contable	Nombre	Junio 2018	Diciembre 2017
1.2.4.1.001	Muebles de Oficina y Estantería	5,362,497.87	5,338,497.87
1.2.4.1.002	Muebles, Excepto de Oficina y Estantería	7,529,933.30	7,481,937.14
1.2.4.1.003	Equipo de Cómputo y de Tecnologías de la Información	10,986,978.53	10,820,846.53
1.2.4.1.009	Otros Mobiliarios y Equipos de Administración	4,577,699.37	4,512,514.21
1.2.4.2.001	Equipos y Aparatos Audiovisuales	1,663,451.14	1,663,451.14
1.2.4.2.002	Aparatos Deportivos	1,058,786.37	1,058,786.37
1.2.4.2.003	Cámaras Fotográficas y de Video	410,581.14	402,926.30
1.2.4.2.008	Equipo de Sonido	259,401.36	259,401.36
1.2.4.2.009	Otro Mobiliario y Equipo Educativo y Recreativo	725,329.04	725,329.04
1.2.4.3.001	Equipo Médico y de Laboratorio	17,070,968.72	17,070,968.72
1.2.4.3.002	Instrumental Médico y de Laboratorio	247,004.29	247,004.29
1.2.4.4.001	Automóviles y Equipo Terrestre	67,221,276.98	67,922,230.98
1.2.4.6.001	Maquinaria y Equipo Agropecuario	10,735.80	10,735.80
1.2.4.6.002	Maquinaria y Equipo Industrial	401,983.18	401,983.18
1.2.4.6.003	Maquinaria y Equipo de Construcción	16,707.48	16,707.48
1.2.4.6.004	Sistemas de Aire Acondicionado, Calefacción de Refrigeración Industrial y Comercial	2,091,229.58	2,091,229.58
1.2.4.6.005	Equipo de Comunicación y Telecomunicaciones	216,089.49	216,089.49
1.2.4.6.006	Equipos de Generación Eléctrica, Aparatos y Accesorios Eléctricos	1,357,825.40	1,187,425.40

SISTEMA PARA EL DESARROLLO INTEGRAL DE LA FAMILIA DEL ESTADO DE MORELOS

1.2.4.6.007	Herramientas y Maquinas-Herramientas	618,902.54	618,902.54
1.2.4.6.008	Mobiliario y Equipo de Cocina	1,160,040.83	1,160,040.83
1.2.4.6.009	Otros Equipos	1,264,922.90	1,264,922.90
1.2.4.6.010	Mobiliario de Lavandería	568,775.06	568,775.06
1.2.4.6.011	Conmutador	88,099.45	88,099.45
Bienes Muebles		\$ 124,909,219.82	\$ 125,128,805.66

Tiempo de vida útil y porcentaje de depreciación en base al documento técnico "Guía de vida útil estimada y porcentaje de depreciación" emitido por el Consejo de Armonización Contable y Publicado el 15 de agosto del 2012.

Activos Intangibles

Cuenta Contable	Nombre	Junio 2018	Diciembre 2017
1.2.5.1	Software	119,349.40	119,349.40
1.2.5.4	Licencias Informáticas e Intelectuales	17,462.29	0.00
Activos Intangibles		\$ 136,811.69	\$ 119,349.40

“Los saldos contables del patrimonio del Sistema DIF Morelos son conciliados con el inventario físico de la Subdirección de Recursos Materiales y Control Patrimonial, en cumplimiento al Artículo 27 de la Ley General de Contabilidad Gubernamental.”

Pasivos

Este género se compone de dos grupos, el Pasivo Circulante y el Pasivo No Circulante, en éstos inciden pasivos derivados de operaciones por servicios personales y cuentas por pagar por operaciones presupuestarias devengadas y contabilizadas al 30 de Junio del ejercicio correspondiente; así como también pasivos por obligaciones laborales, a continuación se presenta la integración del pasivo:

Concepto	Junio 2018	Diciembre 2017
2.1 Pasivo Circulante	11,435,405.56	75,291,139.70
2.2 Pasivo No Circulante	0.00	0.00

Pasivo Circulante

Destacan entre las principales partidas del Pasivo Circulante las siguientes:

Concepto	Junio 2018
2.1.1.1 Servicios Personales por Pagar a Corto Plazo	3,134,627.98
2.1.1.2 Proveedores por Pagar a Corto Plazo	2,952,724.31
2.1.1.7 Retenciones y Contribuciones por Pagar a Corto Plazo	455,539.94
2.1.1.9 Otras Cuentas por Pagar a Corto Plazo	191,772.86
Suma (2.1.1)	\$ 6,734,665.09

Servicios Personales por Pagar a Corto Plazo

El importe de esta cuenta esta constituido principalmente por: Remuneración por pagar al personal de carácter permanente, Remuneraciones adicionales y especiales por pagar, Otras prestaciones sociales y económicas por pagar y Estímulos a servidores públicos por pagar.

Proveedores por Pagar a Corto Plazo

Representa los adeudos con proveedores derivado de las operaciones del Sistema para el Desarrollo Integral de la Familia del Estado de Morelos, con vencimiento menor o igual a doce meses.

Retenciones por Pagar a Corto Plazo

El importe de esta cuenta esta constituido principalmente por: Retenciones de ISR por Sueldos y Salarios, Honorarios y por Arrendamiento, mismo que se pagan en el mes siguiente.

Provisión para Juicios y Demanda

Derivado de las acciones de austeridad y ahorro del gasto público en el Capítulo 1000 llevadas a cabo durante el ejercicio 2015, se obtuvo una economía por la cantidad de \$2,267,278.77; cantidad que fue utilizada para realizar una provisión para juicios y demandas laborales en base a la cuantificación aproximada, informada por la Subdirección de Administración y Desarrollo de Personal.

De acuerdo a lo señalado en las Reglas específicas del registro y valoración del patrimonio, dicha provisión al mes de Junio 2018 cuenta con un saldo de \$ 1,850,189.83 (UN MILLÓN OCHOCIENTOS CINCUENTA MIL CIENTO OCHENTA Y NUEVE PESOS 83/100 M.N.), el cual se analiza de manera mensual para reflejar la mejor estimación existente en ese momento, considerando para el mes de Junio la cuantificación informada por la Subdirección de Administración y Desarrollo de Personal según oficio SAyDP/307/2018 de fecha 03 de Julio del 2018. Dicha cuantificación asciende a la cantidad de \$3,133,045.93 para lo correspondiente a las demandas interpuestas en los ejercicios del 2011 al 2015 y \$442,372.91 para las demandas laborales de los ejercicios 2016 al 2018. Las cantidades cuantificadas superan el monto provisionado, sin embargo a la fecha no ha sido posible ajustar la provisión al monto cuantificado.

Pasivo No Circulante

El Sistema para el Desarrollo Integral de la Familia del Estado de Morelos no cuenta con Pasivos No Circulantes.

II) NOTAS AL ESTADO DE ACTIVIDADES

Ingresos de Gestión

Este Sistema Estatal recibe subsidios de Gobierno del Estado (Recurso Estatal: Nomina y Gasto Corriente), del Fondo V Ramo 33 a través de la Tesorería del Estado, utilidades de la Estación de Servicios 2530 (unidad administrativa con fines de compra-venta de combustibles, lubricantes y aditivos perteneciente al Sistema DIF Morelos), por convenios con la Federación (Recursos Etiquetados), donativos y cuotas de recuperación, así como los interés que se generen de las cuentas productivas.

De conformidad con la Ley de Ingresos del Gobierno del Estado de Morelos, en su Artículo Quinto y que a la letra dice “Todos los ingresos deberán ser concentrados en la Tesorería General del Estado por las Secretarías, Dependencias, Entidades, Organismos Descentralizados y Fideicomisos de la Administración Pública Estatal que los generen, correspondiendo a la Secretaría de Hacienda, a través de la Subsecretaría de Ingresos, la integración de los reportes para su registro en la Cuenta Pública correspondiente”, debido a lo anterior los ingresos propios del Sistema DIF Morelos son enviados a la cuenta bancaria de Gobierno del Estado de Morelos y posteriormente son devueltos. Así como también son presentados los reportes correspondientes a la Subsecretaria de Ingresos de Gobierno del Estado de Morelos. Dichos ingresos son presentados presupuestalmente dentro del rubro de Transferencias Internas y Asignaciones al Sector Publico.

Cabe señalar que dichos ingresos tienen un subsidio de naturaleza propia, y provienen de las cuotas de recuperación que se cobran en los diferentes centros del Sistema DIF Morelos.

Los cuales son los siguientes:

- Cuotas Albergue familiar
- Cuotas Cadi Tekio
- Cuotas Casa de día Cuautla
- Cuotas CDC talleres
- Cuotas CEDIF Temixco
- Cuotas CADI Zapata
- Cuotas CRI Jojutla
- Cuotas de recuperación de los programas alimentarios
- Gasolinera (utilidades)
- Otros ingresos (donativos)
- CREE
- CRI Cuautla
- Desayunos del comedor del CREE

Concepto	Importe
4.1.2.5 Ingresos por Subsidios de Incapacidades	182,418.11
Subtotal Cuotas y Aportaciones de Seguridad Social	182,418.11
4.2.2.1 Transferencias Internas y Asignaciones al Sector Público	7,538,867.85
4.2.2.3 Subsidios y Subvenciones	181,347,324.53
Subtotal Transferencias Asignaciones Subsidios y Otras ayudas	188,886,192.38
4.3.1.2 Intereses Ganados de Valores Créditos Bonos y Otros	771,173.48
4.3.1.9 Otros Ingresos Financieros	16.01
Subtotal Ingresos Financieros	771,189.49
4.3.4.1 Disminución del Exceso en Provisiones	206,057.08
Subtotal Disminución del Exceso en Provisiones	206,057.08
4.3.9.1 Otros Ingresos de Ejercicios Anteriores	16,513,123.90
4.3.9.9 Otros Ingresos y Beneficios Varios	1,403.85
Subtotal Otros Ingresos y Beneficios Varios	16,514,527.75
Suma	\$ 206,560,384.81

Gastos y Otras Pérdidas:

Concepto	Importe	%
5.1.1 Servicios Personales	49,887,959.02	32.31
5.1.2 Materiales y Suministros	86,670,736.38	56.13
5.1.3 Servicios Generales	14,928,822.84	9.67
5.2.4 Ayudas Sociales	1,870,445.54	1.21
5.2.8 Donativos a Instituciones sin Fines de Lucro	12,000.00	0.01
5.5.1 Estimaciones Depreciaciones Deterioros Obsolescencia y Amortizaciones	1,052,326.66	0.68
Suma de Gastos y Otras Pérdidas (5000)	\$ 154,422,290.44	100

Todos los gastos ejercidos están previstos en el Presupuesto de Egresos del Sistema DIF Morelos para el Ejercicio 2018, autorizado por Junta de Gobierno, el cual se ejecuta de acuerdo a los procedimientos correspondientes de acuerdo al tipo de subsidio, a las leyes aplicables, a los lineamientos locales y federales, así como a las normas aplicables vigentes.

Las transferencias y reasignaciones son realizadas de acuerdo a las necesidades de operación de las diferentes áreas del Sistema DIF Morelos, las ampliaciones y reducciones son realizadas en base a los recursos que recibe este organismo y que no fueron considerados en el presupuesto autorizado al inicio del ejercicio. Cada una de estas afectaciones al presupuesto autorizado, se envían a secretaria de Hacienda para que estas sean autorizadas según lo establecido en el Decreto de Austeridad y posteriormente son sometidas a autorización mediante Junta de Gobierno.

Derivado de la insuficiencia presupuestal para cubrir los gastos del Refugio de la Mujer del periodo comprendido del mes de Mayo a Diciembre 2018, se transfirió del recurso aprobado como Ampliación Presupuestal mediante oficio SH/0748-2/2018 para Gasto Corriente del DIF al Presupuesto del Refugio de la Mujer.

III) NOTAS AL ESTADO DE VARIACIÓN EN LA HACIENDA PÚBLICA

1. En el periodo que se informa no hubo variaciones al Patrimonio Contribuido
2. En el periodo que se informa el patrimonio generado, procede de la recepción de las aportaciones ordinarias por parte de Gobierno del Estado, así como por la recepción de aportaciones extraordinarias correspondiente a Recursos Federales y Subsidios Estatales Etiquetados.

IV) NOTAS AL ESTADO DE FLUJOS DE EFECTIVO

Efectivo y equivalentes

1. El análisis de los saldos inicial y final que figuran en la última parte del Estado de Flujo de Efectivo en la cuenta de efectivo y equivalentes es como sigue:

	Jun-18	Dic-2017
Efectivo	0.00	0.00
Efectivo en Bancos –Tesorería	25,612,151.47	28,469,578.18
Efectivo en Bancos- Dependencias	0.00	0.00
Inversiones temporales (Hasta 3 meses)	0.00	0.00
Fondos con afectación específica	0.00	0.00
Depósitos de fondos de terceros y otros	0.00	0.00
Total de Efectivo y Equivalentes	25,612,151.47	28,469,578.18

2. Detalle de la adquisición de bienes muebles e inmuebles en el mes de Junio 2018:

Bien Mueble e Inmueble	Subsidio	Importe
Muebles Excepto de Oficina y Estantería	Federal	47,996.16
Equipo de Cómputo y de Tecnologías de la Información	Estatal	15,135.81
Otros Mobiliarios y Equipos de Administración	Estatal	5,761.72
Otros Mobiliarios y Equipos de Administración	Federal	54,650.04
Aparatos y Accesorios Eléctricos	Federal	170,400.00

a) NOTAS DE MEMORIA (CUENTAS DE ORDEN)

Cuentas de Orden Contables y Presupuestarias:

Contables:

- Otros Ingresos

En esta cuenta se lleva a cabo el control de recursos depositados con un fin en específico.

- Juicios

Se consideró una provisión para demandas y juicios en proceso al cierre del ejercicio 2015, el cual de manera mensual es valorado y cuantificado, reflejándose en las cuentas de orden 7.4.1.2

- Cuentas por Cobrar Desayunos y Despensas

Mediante esta cuenta se lleva el control de los saldos deudores de las cuentas por cobrar de cuotas de recuperación por concepto de desayunos escolares y despensas, la cual contiene saldos de los ejercicios 2012 al 2018.

Cabe mencionar que se realizan gestiones de cobranza como a continuación se enlistan:

- Cobranza foránea: se realiza una planeación estructurada para llevar a cabo visitas domiciliarias a las diferentes escuelas y comedores beneficiarias de los diferentes programas que tengan adeudos de los 33 municipios con los que cuenta el Estado de Morelos
- Llamadas telefónicas: se les exhorta a los diferentes deudores a cubrir su pago, también se agendan citas para efectuar cobranza foránea.
- Correos electrónicos: por este medio se realizan notificaciones de adeudo, se realizan acciones de coordinación con los enlaces municipales, se envían circulares de pre-conciliación y conciliación, se comparten las bases de datos (listado de deudores) con el área de Alimentación y Desarrollo Comunitario para que realicen las acciones pertinentes a su área.
- Notificaciones/Cartas de adeudo: documento donde se le exhorta al deudor a su pronto pago; además se le informa del desglose total de su adeudo.
- Cedes en los DIF Municipales: Esta actividad se lleva a cabo en coordinación con los DIF municipales, en donde se solicita un espacio dentro del DIF Municipal para que personal de la subdirección a mi cargo realice gestiones de cobranza, favoreciendo y facilitando a los deudores que por cuestiones de lejanía dejar de cumplir con sus pagos.
- Reuniones de trabajo con personal del IEBEM (así como oficios) donde se solicita agotar los recursos y acciones a su alcance para exhorta al deudor a liquidar, coadyuvando acciones con el Sistema DIF Morelos.
- Conciliación de cierre fiscal: Se invita a asistir a los beneficiarios de los programas de Desayunos Fríos y Calientes para que se regularicen en el pago de sus cuotas de recuperación. En caso de liquidar se les entrega una “carta de no adeudo” se realiza en el mes de diciembre, lo que se pretende con esta conciliación es agotar los adeudos reflejados en estados financieros dentro del cierre de ejercicio fiscal.
- Oficios a los presidentes municipales: Derivado del Convenio de Coordinación para la Operación de los Programas de Asistencia Social Alimentaria, firmado entre el Sistema DIF Morelos y el H. Ayuntamiento de cada Municipio del Estado de Morelos, se han enviado diversos oficios donde se les solicita cubran los importes contraídos a la fecha, de conformidad con

la cláusula séptima del convenio en mención “EL MUNICIPIO será el directo responsable de vigilar el estricto cumplimiento de los cobros así como de su pago a favor del SISTEMA DIF MORELOS”.

- Oficios al Área Jurídica, notificando los adeudos de los diversos Programas Alimentarios, así como los convenios de pago firmados en el mismo sentido y que a la fecha no se están cumpliendo, a efecto de que realicen las acciones según corresponda y compete a su área.
- Oficios al área de Alimentación y Desarrollo Comunitario notificando los adeudos a efecto de que realicen las acciones según corresponda y compete a su área, por lo cual el área de Alimentación y Desarrollo Comunitario envía oficios de exhorto a los comités de Desayunos Fríos y Calientes a cumplir con el pago puntal de las cuotas de recuperación.

Derivado de todas las gestiones se puede mencionar que se cuenta con saldos que probablemente son irrecuperables, esto debido a varias situaciones como se muestra dentro de la evidencia que se encuentra bajo resguardo del área de Tesorería, aunado a la situación que vive el Estado de Morelos después de los sismos ocurridos el 07 y 19 de septiembre del 2017, hecho que afecto la economía de las familias Morelenses y el cierre parcial o total en gran parte de los planteles escolares beneficiados con los programas alimentarios, impactando directamente en la recaudación de cuotas de recuperación.

Cabe mencionar que éste es un Programa de Asistencia Social en apoyo a las personas de mayor vulnerabilidad en el estado.

Concepto	Importe
7.1.2 RESOLUCION DE DEMANDAS EN PROCESO JUDICIAL	1,850,189.83
7.8.1 CUENTAS POR COBRAR DESAYUNOS Y DESPENSAS	2,947,090.00
7.9.1 OTROS INGRESOS	191,459.50
Suma Cuentas de Orden Contables (7000)	\$ 4,988,739.33

Presupuestarias:

Las cuentas de orden presupuestal están desagradas a 5º Nivel para hacer una interrelación directa con la partida presupuestal específica del gasto, así como la cuenta contable del gasto.

b) NOTAS DE GESTIÓN ADMINISTRATIVA

Introducción

Los Estados Financieros del Sistema para el Desarrollo Integral de la Familia del Estado de Morelos, proveen de información financiera a los principales usuarios de la misma, al Congreso y a los ciudadanos.

El objetivo del presente documento es la revelación del contexto y de los aspectos económicos-financieros más relevantes que han influenciado en las decisiones del Ejercicio 2018, y que fueron considerados en la elaboración de los estados financieros para la mayor comprensión de los mismos y sus particularidades.

Panorama Económico y Financiero

A través del presente documento se informa sobre las principales condiciones económico-financieras bajo las cuales el Sistema para el Desarrollo Integral de la Familia del Estado de

Morelos, estuvo operando, mismas que influyeron en la toma de decisiones en el periodo sobre la administración de los recursos financieros, considerándolas para la elaboración de los Estados Financieros Contables y Presupuestarios.

Autorización e Historia

- a) Fecha de creación:
28 de Agosto de 1986

- b) Principales cambios en su estructura:
 - *Creación de una Unidad Administrativa denominada Estación de Servicio 2530 (Periódico Oficial “Tierra y Libertad” No. 4037 de fecha 24 de Febrero del 2000).*
 - *Creación de una Unidad Administrativa denominada Refugio Casa de la Mujer (Periódico Oficial “Tierra y Libertad” No. 5224 de fecha 14 de Octubre del 2014).*
 - *Cambio de denominación de las siguientes unidades administrativas: (Acuerdo número JG/DIF/5ª/ORD/003/OCT/2015)*
 - *Centro de Convivencia y Asistencia Social (CCAS) por Centro de Asistencia Morelense para la Infancia (CAMI).*
 - *Centro de Atención al Menor (CAM) por Centro de Asistencia Social para Adolescentes (CASA).*
 - *Aprobación de Estatuto Orgánico del Sistema para el Desarrollo Integral de la Familia del Estado de Morelos, donde es incluido el Centro de Rehabilitación y Educación Especial (C.R.E.E.), autorizado mediante acuerdo ACUERDO J.G.D.I.F. 04/01/ORD/17 durante la Primera Sesión Ordinaria del Ejercicio 2017 de Junta de Gobierno del Sistema DIF Morelos.*

Organización y Objeto Social

El Sistema DIF Morelos es un Organismo Público Descentralizado, con personalidad jurídica y patrimonio propio, creado mediante la Ley de Asistencia Social del Estado de Morelos publicada en el Periódico Oficial “Tierra y Libertad” numero 3289 de fecha 28 de Agosto de 1986; cuyos objetivos son garantizar la extensión cuantitativa y cualitativa de los servicios de asistencia social, preferentemente en las regiones menos desarrolladas y a los grupos más vulnerable, definiendo de criterios de distribución de apoyo a los múltiples universos de usuarios, abarcando todas las regiones del estado de Morelos y procurando la cobertura para el establecimiento de programas interinstitucionales que aseguren la atención integral de los grupos sociales vulnerables y el impulso de la interrelación sistemática de acciones que en la materia llevan a cabo las instituciones públicas y privadas.

Se encuentra registrado en el Registro Federal de Contribuyentes las siguientes actividades económicas:

- *Actividades administrativas estatales de instituciones de bienestar social*
- *Venta final al público en general en territorio nacional de gasolina y diésel*

Se encuentra inscrito en el régimen de Personas Morales con fines no lucrativos y cuenta con las siguientes obligaciones fiscales:

- *Presentar la declaración y pago provisional mensual de retenciones de Impuesto Sobre la Renta (ISR) por sueldos y salarios.*
- *Presentar la declaración anual de Impuesto Sobre la Renta (ISR) donde informen sobre los pagos y retenciones de servicios profesionales. (Personas morales).*
- *Presentar la declaración anual de Impuesto Sobre la Renta (ISR) donde se informe sobre las retenciones efectuadas por pagos de rentas de bienes inmuebles.*
- *Informar anualmente los pagos y retenciones por sueldos y salarios o asimilados a salarios.*

- Proporcionar la información del Impuesto al Valor Agregado (IVA) que se solicite en las declaraciones del Impuesto Sobre la Renta (ISR)
- Informar mensualmente sobre las operaciones con terceros para efectos de Impuesto al Valor Agregado (IVA).
- Presentar la declaración y pago provisional mensual de Impuesto Sobre la Renta (ISR) por las retenciones realizadas por servicios profesionales.
- Presentar la declaración y pago provisional mensual de las retenciones de Impuesto Sobre la Renta (ISR) realizadas por el pago de rentas de bienes inmuebles
- Declarar mensualmente el IVA.
- Determinar el ISR cuando enajenen bienes o presten servicios a personas distintas de sus socios que excedan del 5%. Tratándose de donatarias autorizadas obtengan ingresos distintos a su fin social que excedan del 10%
- Informar mensualmente los proveedores a los que les efectuaron pagos, desglosando tasa de IVA y de IEPS.
- Informar anualmente el Subsidio para el empleo entregado.

Bases de Preparación de los Estados Financieros

Los Estados Financieros del Sistema para el Desarrollo Integral de la Familia del Estado de Morelos, se prepararon de acuerdo a los lineamientos y criterios establecidos en la Ley General de Contabilidad Gubernamental, así como en base a los documentos técnicos aprobados por el Consejo de Armonización Contable.

La información que corresponde al Capítulo 1000 - Servicios Personales, es generada, revisada y validada por personal del área de nóminas.

La información referente al patrimonio (inventarios, almacén, bienes muebles e inmuebles) del Sistema DIF Morelos, es emitida, revisada y validada por la Subdirección de Recursos Materiales y Control Patrimonial, siendo también esta Subdirección la encargada de realizar en apego a las disposiciones aplicables y procedimientos correspondientes las adquisiciones.

Los reportes de Proyectos de Inversión e Indicadores de Resultados, son elaborados, revisados y validados por la Subdirección de Planeación Estratégica.

Políticas de Contabilidad Significativas

- a) Actualización: De conformidad con lo señalado en el Documento técnico Principales Reglas de Registro y Valoración del Patrimonio (Elementos Generales), emitido por el Consejo de Armonización Contable (CONAC); todos los activos, monetarios y no monetarios estarán sujetos a los reconocimientos de los efectos de la inflación, sin embargo solo será necesario el reconocimiento de los efectos de la inflación cuando exista un entorno inflacionario.
- b) Sistema y método de valuación de inventarios: De conformidad con lo señalado en el Documento técnico Reglas Específicas del Registro y Valoración del Patrimonio, emitido por el Consejo de Armonización Contable (CONAC); los inventarios son representados con el valor de la existencia de materiales y suministros de consumo para el desempeño de las actividades, los cuales son calculados en base al costo de adquisición. El valor de adquisición comprende el precio de compra, incluyendo aranceles de importación y otros impuestos (que no sean recuperables), la transportación, el almacenamiento y otros gastos directamente aplicables, incluyendo los importes derivados del Impuesto al Valor Agregado (IVA).
- c) Provisiones: De conformidad con lo señalado en el Documento técnico Reglas Específicas del Registro y Valoración del Patrimonio, emitido por el Consejo de Armonización Contable (CONAC); se realizó una provisión para cubrir los Juicios y Demandas de carácter laboral interpuestas ante el DIF Morelos.

Posición en Moneda Extranjera y Protección por Riesgo Cambiario

El Sistema para el Desarrollo Integral de la Familia del Estado de Morelos recibe y ejerce la totalidad de sus recursos en Moneda Nacional Mexicana (Peso), por lo cual no opera con ningún tipo de moneda extranjera.

Reporte Analítico del Activo

- a) Vida útil o porcentajes de depreciación, deterioro o amortización utilizados en los diferentes tipos de activos. *Tiempo de vida útil y porcentaje de depreciación en base al documento técnico "Guía de vida útil estimada y porcentaje de depreciación" emitido por el Consejo de Armonización Contable y Publicado el 15 de agosto del 2012.*
- b) Importe de los gastos capitalizados en el ejercicio, tanto financieros como de investigación y desarrollo. *Los bienes muebles e intangibles cuyo costo unitario de adquisición es menor a 70 veces el valor diario de la Unidad de Medida y Actualización (UMA), se registran contablemente como un gasto. Los bienes muebles e intangibles cuyo costo unitario de adquisición sea igual o superior a 70 veces el valor diario de la UMA, se registran contablemente como un aumento en el activo no circulante*

Fideicomisos, Mandatos y Análogos

El Sistema DIF Morelos no cuenta con fideicomisos sin estructura orgánica, mandatos y contratos análogos; los cuales como es señalado en el artículo 49 de la Ley Orgánica de la Administración Pública del Estado de Morelos, para ser constituidos deberán ser previa autorización por parte del Congreso del Estado; y preferentemente por las secretarías a la cuales esté sectorizado algún fideicomiso público para impulsar las áreas prioritarias o específicas de desarrollo del Estado.

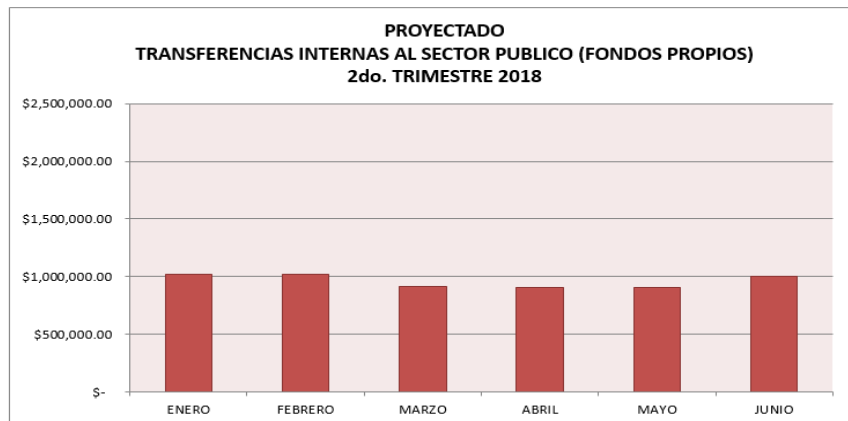
Reporte de la Recaudación

La siguiente grafica muestra el comportamiento de los ingresos derivados de los Fondos Propios (Transferencias internas y asignaciones al sector público) al 2º Trimestre 2018.

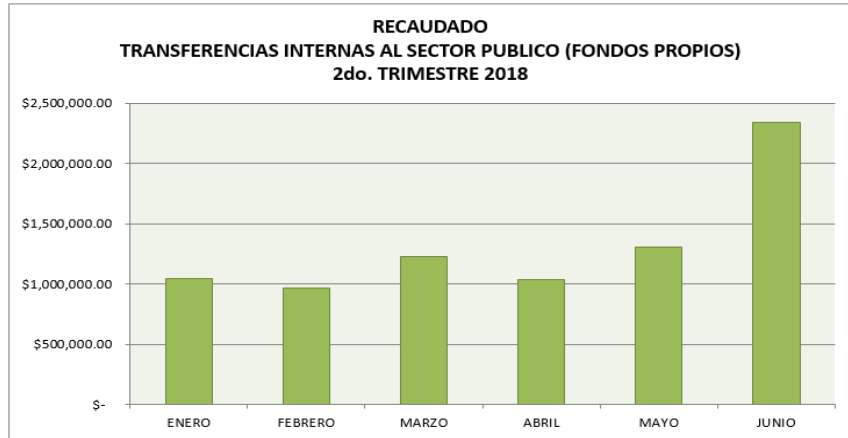
*Ingresos proyectados: Corresponde a ingresos estimados plasmados en el presupuesto autorizado de Fondos Propios 2018 (Transferencias Internas y Asignaciones al Sector Publico), el cual es elaborado tomando como base lo recaudado en ejercicios anteriores.

*Ingresos recaudados: Corresponde a los ingresos realmente recaudados en el mes correspondiente, los cuales pueden ser menores o mayores con respecto a lo proyectado, realizándose los ajustes de manera mensual en el Sistema Contable para contar con información veraz y oportuna, de esta manera poder ejercer el presupuesto conforme a lo realmente recaudado.

PROYECTADO	
TRANSFERENCIAS INTERNAS AL SECTOR PUBLICO (FONDOS PROPIOS) 2do. TRIMESTRE 2018	
MES	CANTIDAD
ENERO	\$ 1,017,000.00
FEBRERO	\$ 1,017,000.00
MARZO	\$ 917,000.00
ABRIL	\$ 904,000.00
MAYO	\$ 903,000.00
JUNIO	\$ 1,003,000.00
	\$ 5,761,000.00



RECAUDADO TRANSFERENCIAS INTERNAS AL SECTOR PUBLICO (FONDOS PROPIOS) AL 2do. TRIMESTRE 2018	
MES	CANTIDAD
ENERO	\$ 1,042,634.72
FEBRERO	\$ 963,174.07
MARZO	\$ 1,228,443.39
ABRIL	\$ 1,031,785.40
MAYO	\$ 1,302,553.93
JUNIO	\$ 2,340,142.30
	\$ 7,908,733.81



Información sobre la Deuda y el Reporte Analítico de la Deuda

El Sistema DIF Morelos no está facultado para contraer obligaciones que constituyan deuda pública como es señalado en los artículos 5,6 y 7 de la Ley de Deuda Pública para el Estado de Morelos.

Calificaciones otorgadas

El Sistema DIF Morelos no ha sido sujeto a una calificación crediticia, debido a que no está facultado para contraer obligaciones que constituyan deuda pública como es señalado en los artículos 5,6 y 7 de la Ley de Deuda Pública para el Estado de Morelos.

Eventos Posteriores al Cierre

A la fecha del cierre, no se cuenta con eventos posteriores que hayan afectado económicamente la información financiera del periodo posterior al que se informa.

Partes Relacionadas

No existen partes relacionadas que pudieran ejercer influencia significativa sobre la toma de decisiones financieras y operativas.



Información Presupuestaria

Concepto	Estimado / Aprobado	Devengado	Recaudado / Pagado
A. Ingresos Totales (A = A1 + A2 + A3)	184,334,463	206,560,369	176,806,362
<i>A1. Ingresos de Libre Disposición</i>	<i>96,435,957</i>	<i>114,283,112</i>	<i>100,629,261</i>
<i>A2. Transferencias Federales Etiquetadas</i>	<i>87,898,506</i>	<i>92,277,257</i>	<i>76,177,101</i>
<i>A3. Financiamiento Neto</i>	-	-	-
B. Egresos Presupuestarios (B = B1 + B2)	184,334,463	153,770,448	148,776,300
<i>B1. Gasto No Etiquetado (sin incluir Amortización de la Deuda Pública)</i>	<i>96,435,957</i>	<i>79,666,787</i>	<i>74,687,784</i>
<i>B2. Gasto Etiquetado (sin incluir Amortización de la Deuda Pública)</i>	<i>87,898,506</i>	<i>74,103,661</i>	<i>74,088,516</i>
C. Remanentes del Ejercicio Anterior (C = C1 + C2)	-	-	-
<i>C1. Remanentes de Ingresos de Libre Disposición aplicados en el periodo</i>	-	-	-
<i>C2. Remanentes de Transferencias Federales Etiquetadas aplicados en el periodo</i>	-	-	-
I. Balance Presupuestario (I = A - B + C)	-	52,789,921	28,030,062
II. Balance Presupuestario sin Financiamiento Neto (II = I - A3)	-	52,789,921	28,030,062
III. Balance Presupuestario sin Financiamiento Neto y sin Remanentes del Ejercicio Anterior (III = II - C)	-	52,789,921	28,030,062

Concepto	Aprobado	Devengado	Pagado
E. Intereses, Comisiones y Gastos de la Deuda (E = E1 + E2)	-	-	-
<i>E1. Intereses, Comisiones y Gastos de la Deuda con Gasto No Etiquetado</i>	-	-	-
<i>E2. Intereses, Comisiones y Gastos de la Deuda con Gasto Etiquetado</i>	-	-	-
IV. Balance Primario (IV = III + E)	-	52,789,921	28,030,062

Concepto	Estimado / Aprobado	Devengado	Recaudado / Pagado
F. Financiamiento (F = F1 + F2)	-	-	-
<i>F1. Financiamiento con Fuente de Pago de Ingresos de Libre Disposición</i>	-	-	-
<i>F2. Financiamiento con Fuente de Pago de Transferencias Federales Etiquetadas</i>	-	-	-
G. Amortización de la Deuda (G = G1 + G2)	-	-	-
<i>G1. Amortización de la Deuda Pública con Gasto No Etiquetado</i>	-	-	-
<i>G2. Amortización de la Deuda Pública con Gasto Etiquetado</i>	-	-	-
A3. Financiamiento Neto (A3 = F - G)	-	-	-

Concepto	Estimado / Aprobado	Devengado	Recaudado / Pagado
<i>A1. Ingresos de Libre Disposición</i>	<i>96,435,957</i>	<i>114,283,112</i>	<i>100,629,261</i>
<i>A3.1 Financiamiento Neto con Fuente de Pago de Ingresos de Libre Disposición (A3.1 = F1 - G1)</i>	-	-	-
<i>F1. Financiamiento con Fuente de Pago de Ingresos de Libre Disposición</i>	-	-	-
<i>G1. Amortización de la Deuda Pública con Gasto No Etiquetado</i>	-	-	-
<i>B1. Gasto No Etiquetado (sin incluir Amortización de la Deuda Pública)</i>	<i>96,435,957</i>	<i>79,666,787</i>	<i>74,687,784</i>
<i>C1. Remanentes de Ingresos de Libre Disposición aplicados en el periodo</i>	-	-	-
V. Balance Presupuestario de Recursos Disponibles (V = A1 + A3.1 - B1 + C1)	-	34,616,325	25,941,477
VI. Balance Presupuestario de Recursos Disponibles sin Financiamiento Neto (VI = V - A3.1)	-	34,616,325	25,941,477

Concepto	Estimado / Aprobado	Devengado	Recaudado / Pagado
<i>A2. Transferencias Federales Etiquetadas</i>	<i>87,898,506</i>	<i>92,277,257</i>	<i>76,177,101</i>
<i>A3.2 Financiamiento Neto con Fuente de Pago de Transferencias Federales Etiquetadas (A3.2 = F2 - G2)</i>	-	-	-
<i>F2. Financiamiento con Fuente de Pago de Transferencias Federales Etiquetadas</i>	-	-	-
<i>G2. Amortización de la Deuda Pública con Gasto Etiquetado</i>	-	-	-
<i>B2. Gasto Etiquetado (sin incluir Amortización de la Deuda Pública)</i>	<i>87,898,506</i>	<i>74,103,661</i>	<i>74,088,516</i>
<i>C2. Remanentes de Transferencias Federales Etiquetadas aplicados en el periodo</i>	-	-	-
VII. Balance Presupuestario de Recursos Etiquetados (VII = A2 + A3.2 - B2 + C2)	-	18,173,596	2,088,585
VIII. Balance Presupuestario de Recursos Etiquetados sin Financiamiento Neto (VIII = VII - A3.2)	-	18,173,596	2,088,585

Rubro de Ingresos	Ingreso					Diferencia
	Estimado	Ampliaciones y Reducciones	Modificado	Devengado	Recaudado	
	(1)	(2)	(3= 1 + 2)	(4)	(5)	
Impuestos	-	-	-	-	-	-
Cuotas y Aportaciones de Seguridad Social	-	182,418	182,418	182,418	182,418	182,418
Contribuciones de Mejoras	-	-	-	-	-	-
Derechos	-	-	-	-	-	-
Productos	-	171,114	171,114	171,114	171,114	171,114
Corriente	-	171,114	171,114	171,114	171,114	171,114
Capital	-	-	-	-	-	-
Aprovechamientos	-	-	-	-	-	-
Corriente	-	-	-	-	-	-
Capital	-	-	-	-	-	-
Ingresos por Ventas de Bienes y Servicios	16,467,288	224,995	16,692,283	16,692,283	16,692,283	224,995
Participaciones y Aportaciones	167,867,175	22,017,245	189,884,420	189,514,554	159,760,547	(8,106,628)
Transferencias, Asignaciones, Subsidios y Otras Ayudas	-	-	-	-	-	-
Ingresos Derivados de Financiamientos	-	-	-	-	-	-
Total	184,334,463	22,595,772	206,930,235	206,560,369	176,806,362	(7,528,101)
				Ingresos excedentes ¹		

Estado Analítico de Ingresos Por Fuente de Financiamiento	Ingreso					Diferencia
	Estimado	Ampliaciones y Reducciones	Modificado	Devengado	Recaudado	
	(1)	(2)	(3= 1 + 2)	(4)	(5)	
Ingresos del Gobierno	167,867,175	22,188,359	190,055,534	189,685,668	159,931,661	(7,935,514)
Impuestos	-	-	-	-	-	-
Contribuciones de Mejoras	-	-	-	-	-	-
Derechos	-	-	-	-	-	-
Productos	-	171,114	171,114	171,114	171,114	171,114
Corriente	-	171,114	171,114	171,114	171,114	171,114
Capital	-	-	-	-	-	-
Aprovechamientos	-	-	-	-	-	-
Corriente	-	-	-	-	-	-
Capital	-	-	-	-	-	-
Participaciones y Aportaciones	167,867,175	22,017,245	189,884,420	189,514,554	159,760,547	(8,106,628)
Transferencias, Asignaciones, Subsidios y Otras Ayudas	-	-	-	-	-	-
Ingresos de Organismos y Empresas	16,467,288	407,413	16,874,701	16,874,701	16,874,701	407,413
Cuotas y Aportaciones de Seguridad Social	-	182,418	182,418	182,418	182,418	182,418
Ingresos por Ventas de Bienes y Servicios	16,467,288	224,995	16,692,283	16,692,283	16,692,283	224,995
Transferencias, Asignaciones, Subsidios y Otras Ayudas	-	-	-	-	-	-
Ingresos derivados de financiamiento	-	-	-	-	-	-
Ingresos Derivados de Financiamientos	-	-	-	-	-	-
Total	184,334,463	22,595,772	206,930,235	206,560,369	176,806,362	(7,528,101)
				Ingresos excedentes ¹		

¹ Los ingresos excedentes se presentan para efectos de cumplimiento de la Ley General de Contabilidad Gubernamental y el importe reflejado debe ser siempre mayor a cero.

Concepto	Ingreso					Diferencia
	Estimado	Ampliaciones/ (Reducciones)	Modificado	Devengado	Recaudado	
Ingresos de Libre Disposición						
<i>Impuestos</i>	-	-	-	-	-	-
<i>Cuotas y Aportaciones de Seguridad Social</i>	-	182,418	182,418	182,418	182,418	182,418
<i>Contribuciones de Mejoras</i>	-	-	-	-	-	-
<i>Derechos</i>	-	-	-	-	-	-
<i>Productos</i>	-	171,114	171,114	171,114	171,114	171,114
<i>Aprovechamientos</i>	-	-	-	-	-	-
<i>Ingresos por Ventas de Bienes y Servicios</i>	16,467,288	224,995	16,692,283	16,692,283	16,692,283	224,995
<i>Participaciones</i>	-	-	-	-	-	-
Fondo General de Participaciones	-	-	-	-	-	-
Fondo de Fomento Municipal	-	-	-	-	-	-
Fondo de Fiscalización y Recaudación	-	-	-	-	-	-
Fondo de Compensación	-	-	-	-	-	-
Fondo de Extracción de Hidrocarburos	-	-	-	-	-	-
Impuesto Especial Sobre Producción y Servicios	-	-	-	-	-	-
0.136% de la Recaudación Federal Participable	-	-	-	-	-	-
3.17% Sobre Extracción de Petróleo	-	-	-	-	-	-
Gasolinas y Diésel	-	-	-	-	-	-
Fondo del Impuesto Sobre la Renta	-	-	-	-	-	-
Fondo de Estabilización de los Ingresos de las Ent. Fed.	-	-	-	-	-	-
<i>Incentivos Derivados de la Colaboración Fiscal</i>	-	-	-	-	-	-
Tenencia o Uso de Vehículos	-	-	-	-	-	-
Fondo de Compensación ISAN	-	-	-	-	-	-
Impuesto Sobre Automóviles Nuevos	-	-	-	-	-	-
Fondo de Compensación de Repecos-Intermedios	-	-	-	-	-	-
Otros Incentivos Económicos	-	-	-	-	-	-
<i>Transferencias</i>	5,761,000	2,147,734	7,908,734	7,538,868	6,676,629	915,629
<i>Convenios</i>	74,207,669	15,490,760	89,698,429	89,698,429	76,906,817	2,699,148
Otros Convenios y Subsidios	74,207,669	15,490,760	89,698,429	89,698,429	76,906,817	2,699,148
<i>Otros Ingresos de Libre Disposición</i>	-	-	-	-	-	-
Participaciones en Ingresos Locales	-	-	-	-	-	-
Otros Ingresos de Libre Disposición	-	-	-	-	-	-
Total de Ingresos de Libre Disposición	96,435,957	18,217,021	114,652,978	114,283,112	100,629,261	4,193,304
Ingresos Excedentes de Ingresos de Libre Disposición						
Transferencias Federales Etiquetadas						
<i>Aportaciones</i>	87,898,506	583,101	88,481,607	88,481,607	73,836,539	(14,061,967)
Fondo de Aport. para la Nómina Educativa y Gto. Op.	-	-	-	-	-	-
Fondo de Aportaciones para los Servicios de Salud	-	-	-	-	-	-
Fondo de Aportaciones para la Infraestructura Social	-	-	-	-	-	-
Fondo de Aport. para el Fortalecimiento de los Municipios y de las Demarcaciones Territoriales del D.F.	-	-	-	-	-	-
Fondo de Aportaciones Múltiples	87,898,506	583,101	88,481,607	88,481,607	73,836,539	(14,061,967)
Fondo de Aport. para la Educación Tec. y de Adultos	-	-	-	-	-	-
Fondo de Aportaciones para la Seguridad Pública de los Estados y el Distrito Federal	-	-	-	-	-	-
Fondo de Aportaciones para el Fortalecimiento de las Entidades Federativas	-	-	-	-	-	-
<i>Convenios</i>	-	3,795,650	3,795,650	3,795,650	2,340,562	2,340,562
Convenios de Protección Social en Salud	-	-	-	-	-	-
Convenios de Descentralización	-	-	-	-	-	-
Convenios de Reasignación	-	-	-	-	-	-
Otros Convenios y Subsidios	-	3,795,650	3,795,650	3,795,650	2,340,562	2,340,562
<i>Fondos Distintos de Aportaciones</i>	-	-	-	-	-	-
Fondo para Entidades Federativas y Municipios Productores de Hidrocarburos	-	-	-	-	-	-
Fondo Minero	-	-	-	-	-	-
<i>Transferencias, Subsidios y Subvenciones, y Pensiones y Jubilaciones</i>	-	-	-	-	-	-
<i>Otras Transferencias Federales Etiquetadas</i>	-	-	-	-	-	-
Total de Transferencias Federales Etiquetadas	87,898,506	4,378,751	92,277,257	92,277,257	76,177,101	(11,721,405)
Ingresos Derivados de Financiamientos						
<i>Ingresos Derivados de Financiamientos</i>	-	-	-	-	-	-
Total de Ingresos	184,334,463	22,595,772	206,930,235	206,560,369	176,806,362	(7,528,101)
Datos Informativos						
1. Ingresos Derivados de Financiamientos con Fuente de Pago de Ingresos de Libre Disposición	-	-	-	-	-	-
2. Ingresos Derivados de Financiamientos con Fuente de Pago de Transferencias Federales Etiquetadas	-	-	-	-	-	-
3. Ingresos Derivados de Financiamientos	-	-	-	-	-	-

Concepto	Egresos					Subejercicio
	Aprobado	Ampliaciones/ (Reducciones)	Modificado	Devengado	Pagado	
	1	2	3 = (1 + 2)	4	5	
Servicios Personales	58,492,457	387,961	58,880,418	49,887,959	48,044,594	8,992,459
Remuneraciones al Personal de Carácter Permanente	8,188,041	6,347	8,194,388	7,734,449	7,734,449	459,939
Remuneraciones al Personal de Carácter Transitorio	-	-	-	-	-	-
Remuneraciones Adicionales y Especiales	17,427,964	(9,705,949)	7,722,015	6,898,506	6,898,506	823,509
Seguridad Social	11,864,578	(82,210)	11,782,368	9,935,544	8,092,179	1,846,824
Otras Prestaciones Sociales y Económicas	21,011,874	10,116,073	31,127,947	25,268,810	25,268,810	5,859,137
Previsiones	-	-	-	-	-	-
Pago de Estímulos a Servidores Públicos	-	53,700	53,700	50,650	50,650	3,050
Materiales y Suministros	102,583,528	6,581,507	109,165,035	86,572,390	85,200,456	22,592,645
Materiales de Admón, Emisión de Doctos. y Artículos Oficiales	4,033,016	(630,083)	3,402,933	1,812,867	1,754,280	1,590,066
Alimentos y Utensilios	95,570,977	1,961,534	97,532,511	79,661,459	79,427,467	17,871,052
Materias Primas y Materiales de Producción y Comercialización	25,000	(8,477)	16,523	1,523	1,523	15,000
Materiales y Artículos de Construcción y de Reparación	368,800	665,811	1,034,611	811,112	766,368	223,499
Productos Químicos, Farmacéuticos y de Laboratorio	1,322,800	2,434,298	3,757,098	1,706,143	906,563	2,050,955
Combustibles, Lubricantes y Aditivos	489,835	1,244,568	1,734,403	1,635,927	1,495,273	98,476
Vestuario, Blancos, Prendas de Protección y Artículos Deportivos	421,500	201,234	622,734	151,388	139,984	471,346
Materiales y Suministros Para Seguridad	-	-	-	-	-	-
Herramientas, Refacciones y Accesorios Menores	351,600	712,622	1,064,222	791,971	708,998	272,251
Servicios Generales	18,906,616	13,271,234	32,177,850	14,928,823	13,417,803	17,249,027
Servicios Básicos	1,737,400	2,364,430	4,101,830	2,627,852	2,612,792	1,473,978
Servicios de Arrendamiento	2,445,650	1,309,332	3,754,982	1,695,846	1,695,846	2,059,136
Servicios Profesionales, Científicos, Técnicos y Otros Servicios	3,208,632	3,476,011	6,684,643	3,527,399	3,211,974	3,157,244
Servicios Financieros, Bancarios y Comerciales	1,828,090	2,837,262	4,665,352	1,918,449	1,918,449	2,746,903
Servicios de Instalación, Reparación, Mantto. y Conservación	7,666,944	3,087,367	10,754,311	4,384,915	3,247,201	6,369,396
Servicios de Comunicación Social y Publicidad	100,700	38,309	139,009	5,386	5,311	133,623
Servicios de Traslado y Viáticos	358,800	481,777	840,577	562,738	521,906	277,839
Servicios Oficiales	1,520,000	(473,298)	1,046,702	15,794	15,794	1,030,908
Otros Servicios Generales	40,400	150,044	190,444	190,444	188,530	-
Transferencias, Asignaciones, Subsidios y Otras Ayudas	2,351,862	2,376,318	4,728,180	1,882,446	1,614,617	2,845,734
Transferencias Internas y Asignaciones al Sector Público	-	-	-	-	-	-
Transferencias al Resto del Sector Público	32,888	-	32,888	-	-	32,888
Subsidios y Subvenciones	-	-	-	-	-	-
Ayudas Sociales	2,318,974	2,364,318	4,683,292	1,870,446	1,602,617	2,812,846
Pensiones y Jubilaciones	-	-	-	-	-	-
Transferencias a Fideicomisos, Mandatos y Otros Análogos	-	-	-	-	-	-
Transferencias a la Seguridad Social	-	-	-	-	-	-
Donativos	-	12,000	12,000	12,000	12,000	-
Transferencias al Exterior	-	-	-	-	-	-
Bienes Muebles, Inmuebles e Intangibles	2,000,000	(21,248)	1,978,752	498,830	498,830	1,479,922
Mobiliario y Equipo de Administración	1,900,000	(223,530)	1,676,470	303,313	303,313	1,373,157
Mobiliario y Equipo Educativo y Recreativo	100,000	-	100,000	7,655	7,655	92,345
Equipo e Instrumental Médico y de Laboratorio	-	-	-	-	-	-
Vehículos y Equipo de Transporte	-	-	-	-	-	-
Equipo de Defensa y Seguridad	-	-	-	-	-	-
Maquinaria, Otros Equipos y Herramientas	-	184,820	184,820	170,400	170,400	14,420
Activos Biológicos	-	-	-	-	-	-
Bienes Inmuebles	-	-	-	-	-	-
Activos Intangibles	-	17,462	17,462	17,462	17,462	-
Inversión Pública	-	-	-	-	-	-
Obra Pública en Bienes de Dominio Público	-	-	-	-	-	-
Obra Pública en Bienes Propios	-	-	-	-	-	-
Proyectos Productivos y Acciones de Fomento	-	-	-	-	-	-
Inversiones Financieras y Otras Provisiones	-	-	-	-	-	-
Inversiones Para el Fomento de Actividades Productivas	-	-	-	-	-	-
Acciones y Participaciones de Capital	-	-	-	-	-	-
Compra de Títulos y Valores	-	-	-	-	-	-
Concesión de Préstamos	-	-	-	-	-	-
Inversiones en Fideicomisos, Mandatos y Otros Análogos	-	-	-	-	-	-
Otras Inversiones Financieras	-	-	-	-	-	-
Provisiones para Contingencias y Otras Erogaciones Especiales	-	-	-	-	-	-
Participaciones y Aportaciones	-	-	-	-	-	-
Participaciones	-	-	-	-	-	-
Aportaciones	-	-	-	-	-	-
Convenios	-	-	-	-	-	-
Deuda Pública	-	-	-	-	-	-
Amortización de la Deuda Pública	-	-	-	-	-	-
Intereses de la Deuda Pública	-	-	-	-	-	-
Comisiones de la Deuda Pública	-	-	-	-	-	-
Gastos de la Deuda Pública	-	-	-	-	-	-
Costo por Coberturas	-	-	-	-	-	-
Apoyos Financieros	-	-	-	-	-	-
Adeudos de Ejercicios Fiscales Anteriores (Adefas)	-	-	-	-	-	-
Total del Gasto	184,334,463	22,595,772	206,930,235	153,770,448	148,776,300	53,159,787

Concepto	Egresos					Subejercicio
	Aprobado	Ampliaciones / (Reducciones)	Modificado	Devengado	Pagado	
Gasto No Etiquetado	96,435,957	18,217,021	114,652,978	79,666,787	74,687,784	34,986,191
<i>Servicios Personales</i>	<i>58,492,457</i>	<i>387,961</i>	<i>58,880,418</i>	<i>49,887,959</i>	<i>48,044,594</i>	<i>8,992,459</i>
Remuneraciones al Personal de Carácter Permanente	8,188,041	6,347	8,194,388	7,734,449	7,734,449	459,939
Remuneraciones al Personal de Carácter Transitorio	-	-	-	-	-	-
Remuneraciones Adicionales y Especiales	17,427,964	(9,705,949)	7,722,015	6,898,506	6,898,506	823,509
Seguridad Social	11,864,578	(82,210)	11,782,368	9,935,544	8,092,179	1,846,824
Otras Prestaciones Sociales y Económicas	21,011,874	10,116,073	31,127,947	25,268,810	25,268,810	5,859,137
Previsiones	-	-	-	-	-	-
Pago de Estímulos a Servidores Públicos	-	53,700	53,700	50,650	50,650	3,050
<i>Materiales y Suministros</i>	<i>14,713,112</i>	<i>5,446,890</i>	<i>20,160,002</i>	<i>12,846,036</i>	<i>11,474,102</i>	<i>7,313,966</i>
Materiales de Admón., Emisión de Doctos. y Art. Oficiales	4,033,016	(1,127,331)	2,905,685	1,765,158	1,706,571	1,140,527
Alimentos y Utensilios	7,700,561	1,551,639	9,252,200	6,049,997	5,816,005	3,202,203
Materias Primas y Materiales de Prod. y Comercialización	25,000	(8,477)	16,523	1,523	1,523	15,000
Materiales y Artículos de Construcción y de Reparación	368,800	580,709	949,509	743,929	699,185	205,580
Productos Químicos, Farmacéuticos y de Laboratorio	1,322,800	2,297,884	3,620,684	1,706,143	906,563	1,914,541
Combustibles, Lubricantes y Aditivos	489,835	1,244,568	1,734,403	1,635,927	1,495,273	98,476
Vestuario, Blancos, Prendas de Protección y Art. Deportivos	421,500	195,276	616,776	151,388	139,984	465,388
Materiales y Suministros Para Seguridad	-	-	-	-	-	-
Herramientas, Refacciones y Accesorios Menores	351,600	712,622	1,064,222	791,971	708,998	272,251
<i>Servicios Generales</i>	<i>18,878,526</i>	<i>10,666,965</i>	<i>29,545,491</i>	<i>14,927,077</i>	<i>13,416,557</i>	<i>14,618,414</i>
Servicios Básicos	1,737,400	2,364,430	4,101,830	2,627,852	2,612,792	1,473,978
Servicios de Arrendamiento	2,445,650	1,309,332	3,754,982	1,695,846	1,695,846	2,059,136
Servicios Profesionales, Científicos, Técnicos y Otros Serv.	3,208,632	1,465,640	4,674,272	3,527,399	3,211,974	1,146,873
Servicios Financieros, Bancarios y Comerciales	1,800,000	2,461,242	4,261,242	1,917,203	1,917,203	2,344,039
Servicios de Instalación, Reparación, Mantto. y Conservación	7,666,944	2,869,989	10,536,933	4,384,915	3,247,201	6,152,018
Servicios de Comunicación Social y Publicidad	100,700	38,309	139,009	5,386	5,311	133,623
Servicios de Traslado y Viáticos	358,800	481,277	840,077	562,238	521,906	277,839
Servicios Oficiales	1,520,000	(473,298)	1,046,702	15,794	15,794	1,030,908
Otros Servicios Generales	40,400	150,044	190,444	190,444	188,530	-
<i>Transferencias, Asignaciones, Subsidios y Otras Ayudas</i>	<i>2,351,862</i>	<i>2,098,031</i>	<i>4,449,893</i>	<i>1,779,931</i>	<i>1,526,747</i>	<i>2,669,962</i>
Transferencias Internas y Asignaciones al Sector Público	-	-	-	-	-	-
Transferencias al Resto del Sector Público	32,888	-	32,888	-	-	32,888
Subsidios y Subvenciones	-	-	-	-	-	-
Ayudas Sociales	2,318,974	2,086,031	4,405,005	1,767,931	1,514,747	2,637,074
Pensiones y Jubilaciones	-	-	-	-	-	-
Transferencias a Fideicomisos, Mandatos y Otros Análogos	-	-	-	-	-	-
Transferencias a la Seguridad Social	-	-	-	-	-	-
Donativos	-	12,000	12,000	12,000	12,000	-
Transferencias al Exterior	-	-	-	-	-	-
<i>Bienes Muebles, Inmuebles e Intangibles</i>	<i>2,000,000</i>	<i>(382,826)</i>	<i>1,617,174</i>	<i>225,784</i>	<i>225,784</i>	<i>1,391,390</i>
Mobiliario y Equipo de Administración	1,900,000	(400,288)	1,499,712	200,667	200,667	1,299,045
Mobiliario y Equipo Educativo y Recreativo	100,000	-	100,000	7,655	7,655	92,345
Equipo e Instrumental Médico y de Laboratorio	-	-	-	-	-	-
Vehículos y Equipo de Transporte	-	-	-	-	-	-
Equipo de Defensa y Seguridad	-	-	-	-	-	-
Maquinaria, Otros Equipos y Herramientas	-	-	-	-	-	-
Activos Biológicos	-	-	-	-	-	-
Bienes Inmuebles	-	-	-	-	-	-
Activos Intangibles	-	17,462	17,462	17,462	17,462	-
<i>Inversión Pública</i>	<i>-</i>	<i>-</i>	<i>-</i>	<i>-</i>	<i>-</i>	<i>-</i>
Obra Pública en Bienes de Dominio Público	-	-	-	-	-	-
Obra Pública en Bienes Propios	-	-	-	-	-	-
Proyectos Productivos y Acciones de Fomento	-	-	-	-	-	-
<i>Inversiones Financieras y Otras Provisiones</i>	<i>-</i>	<i>-</i>	<i>-</i>	<i>-</i>	<i>-</i>	<i>-</i>
Inversiones Para el Fomento de Actividades Productivas	-	-	-	-	-	-
Acciones y Participaciones de Capital	-	-	-	-	-	-
Compra de Títulos y Valores	-	-	-	-	-	-
Concesión de Préstamos	-	-	-	-	-	-
Inversiones en Fideicomisos, Mandatos y Otros Análogos	-	-	-	-	-	-
Fideicomiso de Desastres Naturales (Informativo)	-	-	-	-	-	-
Otras Inversiones Financieras	-	-	-	-	-	-
Provisiones para Contingencias y Otras Erogaciones Especiales	-	-	-	-	-	-
<i>Participaciones y Aportaciones</i>	<i>-</i>	<i>-</i>	<i>-</i>	<i>-</i>	<i>-</i>	<i>-</i>
Participaciones	-	-	-	-	-	-
Aportaciones	-	-	-	-	-	-
Convenios	-	-	-	-	-	-
<i>Deuda Pública</i>	<i>-</i>	<i>-</i>	<i>-</i>	<i>-</i>	<i>-</i>	<i>-</i>
Amortización de la Deuda Pública	-	-	-	-	-	-
Intereses de la Deuda Pública	-	-	-	-	-	-
Comisiones de la Deuda Pública	-	-	-	-	-	-
Gastos de la Deuda Pública	-	-	-	-	-	-
Costo por Coberturas	-	-	-	-	-	-
Apoyos Financieros	-	-	-	-	-	-
Adeudos de Ejercicios Fiscales Anteriores (Adefas)	-	-	-	-	-	-

Concepto	Egresos					Subejercicio
	Aprobado	Ampliaciones / (Reducciones)	Modificado	Devengado	Pagado	
Gasto Etiquetado	87,898,506	4,378,751	92,277,257	74,103,661	74,088,516	18,173,596
<i>Servicios Personales</i>	-	-	-	-	-	-
Remuneraciones al Personal de Carácter Permanente	-	-	-	-	-	-
Remuneraciones al Personal de Carácter Transitorio	-	-	-	-	-	-
Remuneraciones Adicionales y Especiales	-	-	-	-	-	-
Seguridad Social	-	-	-	-	-	-
Otras Prestaciones Sociales y Económicas	-	-	-	-	-	-
Previsiones	-	-	-	-	-	-
Pago de Estímulos a Servidores Públicos	-	-	-	-	-	-
<i>Materiales y Suministros</i>	<i>87,870,416</i>	<i>1,134,617</i>	<i>89,005,033</i>	<i>73,726,354</i>	<i>73,726,354</i>	<i>15,278,679</i>
Materiales de Admón., Emisión de Doctos. y Art. Oficiales	-	497,248	497,248	47,709	47,709	449,539
Alimentos y Utensilios	87,870,416	409,895	88,280,311	73,611,462	73,611,462	14,668,849
Materias Primas y Materiales de Prod. y Comercialización	-	-	-	-	-	-
Materiales y Artículos de Construcción y de Reparación	-	85,102	85,102	67,183	67,183	17,919
Productos Químicos, Farmacéuticos y de Laboratorio	-	136,414	136,414	-	-	136,414
Combustibles, Lubricantes y Aditivos	-	-	-	-	-	-
Vestuario, Blancos, Prendas de Protección y Art. Deportivos	-	5,958	5,958	-	-	5,958
Materiales y Suministros Para Seguridad	-	-	-	-	-	-
Herramientas, Refacciones y Accesorios Menores	-	-	-	-	-	-
<i>Servicios Generales</i>	<i>28,090</i>	<i>2,604,269</i>	<i>2,632,359</i>	<i>1,746</i>	<i>1,246</i>	<i>2,630,613</i>
Servicios Básicos	-	-	-	-	-	-
Servicios de Arrendamiento	-	-	-	-	-	-
Servicios Profesionales, Científicos, Técnicos y Otros Serv.	-	2,010,371	2,010,371	-	-	2,010,371
Servicios Financieros, Bancarios y Comerciales	28,090	376,020	404,110	1,246	1,246	402,864
Servicios de Instalación, Reparación, Mantto. y Conservación	-	217,378	217,378	-	-	217,378
Servicios de Comunicación Social y Publicidad	-	-	-	-	-	-
Servicios de Traslado y Viáticos	-	500	500	500	-	-
Servicios Oficiales	-	-	-	-	-	-
Otros Servicios Generales	-	-	-	-	-	-
<i>Transferencias, Asignaciones, Subsidios y Otras Ayudas</i>	<i>-</i>	<i>278,287</i>	<i>278,287</i>	<i>102,515</i>	<i>87,870</i>	<i>175,772</i>
Transferencias Internas y Asignaciones al Sector Público	-	-	-	-	-	-
Transferencias al Resto del Sector Público	-	-	-	-	-	-
Subsidios y Subvenciones	-	-	-	-	-	-
Ayudas Sociales	-	278,287	278,287	102,515	87,870	175,772
Pensiones y Jubilaciones	-	-	-	-	-	-
Transferencias a Fideicomisos, Mandatos y Otros Análogos	-	-	-	-	-	-
Transferencias a la Seguridad Social	-	-	-	-	-	-
Donativos	-	-	-	-	-	-
Transferencias al Exterior	-	-	-	-	-	-
<i>Bienes Muebles, Inmuebles e Intangibles</i>	<i>-</i>	<i>361,578</i>	<i>361,578</i>	<i>273,046</i>	<i>273,046</i>	<i>88,532</i>
Mobiliario y Equipo de Administración	-	176,758	176,758	102,646	102,646	74,112
Mobiliario y Equipo Educativo y Recreativo	-	-	-	-	-	-
Equipo e Instrumental Médico y de Laboratorio	-	-	-	-	-	-
Vehículos y Equipo de Transporte	-	-	-	-	-	-
Equipo de Defensa y Seguridad	-	-	-	-	-	-
Maquinaria, Otros Equipos y Herramientas	-	184,820	184,820	170,400	170,400	14,420
Activos Biológicos	-	-	-	-	-	-
Bienes Inmuebles	-	-	-	-	-	-
Activos Intangibles	-	-	-	-	-	-
<i>Inversión Pública</i>	<i>-</i>	<i>-</i>	<i>-</i>	<i>-</i>	<i>-</i>	<i>-</i>
Obra Pública en Bienes de Dominio Público	-	-	-	-	-	-
Obra Pública en Bienes Propios	-	-	-	-	-	-
Proyectos Productivos y Acciones de Fomento	-	-	-	-	-	-
<i>Inversiones Financieras y Otras Provisiones</i>	<i>-</i>	<i>-</i>	<i>-</i>	<i>-</i>	<i>-</i>	<i>-</i>
Inversiones Para el Fomento de Actividades Productivas	-	-	-	-	-	-
Acciones y Participaciones de Capital	-	-	-	-	-	-
Compra de Títulos y Valores	-	-	-	-	-	-
Concesión de Préstamos	-	-	-	-	-	-
Inversiones en Fideicomisos, Mandatos y Otros Análogos	-	-	-	-	-	-
Fideicomiso de Desastres Naturales (Informativo)	-	-	-	-	-	-
Otras Inversiones Financieras	-	-	-	-	-	-
Provisiones para Contingencias y Otras Erogaciones Especiales	-	-	-	-	-	-
<i>Participaciones y Aportaciones</i>	<i>-</i>	<i>-</i>	<i>-</i>	<i>-</i>	<i>-</i>	<i>-</i>
Participaciones	-	-	-	-	-	-
Aportaciones	-	-	-	-	-	-
Convenios	-	-	-	-	-	-
<i>Deuda Pública</i>	<i>-</i>	<i>-</i>	<i>-</i>	<i>-</i>	<i>-</i>	<i>-</i>
Amortización de la Deuda Pública	-	-	-	-	-	-
Intereses de la Deuda Pública	-	-	-	-	-	-
Comisiones de la Deuda Pública	-	-	-	-	-	-
Gastos de la Deuda Pública	-	-	-	-	-	-
Costo por Coberturas	-	-	-	-	-	-
Apoyos Financieros	-	-	-	-	-	-
Adeudos de Ejercicios Fiscales Anteriores (Adefas)	-	-	-	-	-	-
Total de Egresos	184,334,463	22,595,772	206,930,235	153,770,448	148,776,300	53,159,787

Concepto	Egresos					Subejercicio 6 = (3 - 4)
	Aprobado	Ampliaciones/ (Reducciones)	Modificado	Devengado	Pagado	
	1	2	3 = (1 + 2)	4	5	
Secretaría Ejecutiva de la Gubernatura	-	-	-	-	-	-
Secretaría de Gobierno	-	-	-	-	-	-
Secretaría de Hacienda	-	-	-	-	-	-
Secretaría de Economía	-	-	-	-	-	-
Secretaría de Desarrollo Agropecuario	-	-	-	-	-	-
Secretaría de Obras Públicas	-	-	-	-	-	-
Secretaría de Educación	-	-	-	-	-	-
Secretaría de Salud	-	-	-	-	-	-
Fiscalía General del Estado	-	-	-	-	-	-
Secretaría de Administración	-	-	-	-	-	-
Secretaría de la Contraloría	-	-	-	-	-	-
Comisión Estatal de Seguridad Pública	-	-	-	-	-	-
Consejería Jurídica	-	-	-	-	-	-
Secretaría de Turismo	-	-	-	-	-	-
Secretaría de Desarrollo Social	-	-	-	-	-	-
Secretaría del Trabajo	-	-	-	-	-	-
Secretaría de Cultura	-	-	-	-	-	-
Secretaría de Desarrollo Sustentable	-	-	-	-	-	-
Secretaría de Innovación, Ciencia y Tec.	-	-	-	-	-	-
Secretaría de Movilidad y Transporte	-	-	-	-	-	-
Gastos Institucionales	-	-	-	-	-	-
Total del Gasto	-	-	-	-	-	-

Sistema para el Desarrollo Integral de la Familia del Estado de Morelos
Estado Analítico del Ejercicio del Presupuesto de Egresos
Clasificación Administrativa
Del 1 de enero al 30 de junio de 2018

Concepto	Egresos					Subejercicio 6 = (3 - 4)
	Aprobado	Ampliaciones/ (Reducciones)	Modificado	Devengado	Pagado	
	1	2	3 = (1 + 2)	4	5	
Poder Ejecutivo	-	-	-	-	-	-
Poder Legislativo	-	-	-	-	-	-
Poder Judicial	-	-	-	-	-	-
Organismos Autónomos	-	-	-	-	-	-
Poder Ejecutivo de los Municipios	-	-	-	-	-	-
Total del Gasto	-	-	-	-	-	-

Sector Paraestatal del Gobierno del Estado de Morelos
Estado Analítico del Ejercicio del Presupuesto de Egresos
Clasificación Administrativa
Del 1 de enero al 30 de junio de 2018

Concepto	Egresos					Subejercicio 6 = (3 - 4)
	Aprobado	Ampliaciones/ (Reducciones)	Modificado	Devengado	Pagado	
	1	2	3 = (1 + 2)	4	5	
Entidades Paraestatales y Fideicomisos No Empresariales y No Financieros	184,334,463	22,595,772	206,930,235	153,770,448	148,776,300	53,159,787
Instituciones Públicas de la Seguridad Social	-	-	-	-	-	-
Entidades Paraestatales Empresariales No Financieras con Participación Estatal Mayoritaria	-	-	-	-	-	-
Fideicomisos Empresariales No Financieros con Participación Estatal Mayoritaria	-	-	-	-	-	-
Entidades Paraestatales Empresariales Financieras Monetarias con Participación Estatal Mayoritaria	-	-	-	-	-	-
Entidades Paraestatales Empresariales Financieras No Monetarias con Participación Estatal Mayoritaria	-	-	-	-	-	-
Fideicomisos Financieros Públicos con Participación Estatal Mayoritaria	-	-	-	-	-	-
Total del Gasto	184,334,463	22,595,772	206,930,235	153,770,448	148,776,300	53,159,787

Concepto	Egresos					Subejercicio
	Aprobado	Ampliaciones/ (Reducciones)	Modificado	Devengado	Pagado	
Gasto No Etiquetado	96,435,957	18,217,021	114,652,978	79,666,787	74,687,784	34,986,191
Secretaría Ejecutiva de la Gubernatura	-	-	-	-	-	-
Secretaría de Gobierno	-	-	-	-	-	-
Secretaría de Hacienda	-	-	-	-	-	-
Secretaría de Economía	-	-	-	-	-	-
Secretaría de Desarrollo Agropecuario	-	-	-	-	-	-
Secretaría de Obras Públicas	-	-	-	-	-	-
Secretaría de Educación	-	-	-	-	-	-
Secretaría de Salud	-	-	-	-	-	-
Fiscalía General del Estado	-	-	-	-	-	-
Secretaría de Administración	-	-	-	-	-	-
Secretaría de la Contraloría	-	-	-	-	-	-
Comisión Estatal de Seguridad Pública	-	-	-	-	-	-
Consejería Jurídica	-	-	-	-	-	-
Secretaría de Turismo	-	-	-	-	-	-
Secretaría de Desarrollo Social	-	-	-	-	-	-
Secretaría del Trabajo	-	-	-	-	-	-
Secretaría de Cultura	-	-	-	-	-	-
Secretaría de Desarrollo Sustentable	-	-	-	-	-	-
Secretaría de Innovación, Ciencia y Tec.	-	-	-	-	-	-
Secretaría de Movilidad y Transporte	-	-	-	-	-	-
Gastos Institucionales	-	-	-	-	-	-
Poder Legislativo	-	-	-	-	-	-
Poder Judicial	-	-	-	-	-	-
Organismos Autónomos	-	-	-	-	-	-
Entidades Paraestatales y Fideicomisos No Empresariales y No Financieros	96,435,957	18,217,021	114,652,978	79,666,787	74,687,784	34,986,191
Fideicomisos Empresariales No Financieros con Participación Estatal Mayoritaria	-	-	-	-	-	-
Poder Ejecutivo de los Municipios	-	-	-	-	-	-
Gasto Etiquetado	87,898,506	4,378,751	92,277,257	74,103,661	74,088,516	18,173,596
Secretaría Ejecutiva de la Gubernatura	-	-	-	-	-	-
Secretaría de Gobierno	-	-	-	-	-	-
Secretaría de Hacienda	-	-	-	-	-	-
Secretaría de Economía	-	-	-	-	-	-
Secretaría de Desarrollo Agropecuario	-	-	-	-	-	-
Secretaría de Obras Públicas	-	-	-	-	-	-
Secretaría de Educación	-	-	-	-	-	-
Secretaría de Salud	-	-	-	-	-	-
Fiscalía General del Estado	-	-	-	-	-	-
Secretaría de Administración	-	-	-	-	-	-
Secretaría de la Contraloría	-	-	-	-	-	-
Comisión Estatal de Seguridad Pública	-	-	-	-	-	-
Consejería Jurídica	-	-	-	-	-	-
Secretaría de Turismo	-	-	-	-	-	-
Secretaría de Desarrollo Social	-	-	-	-	-	-
Secretaría del Trabajo	-	-	-	-	-	-
Secretaría de Cultura	-	-	-	-	-	-
Secretaría de Desarrollo Sustentable	-	-	-	-	-	-
Secretaría de Innovación, Ciencia y Tec.	-	-	-	-	-	-
Secretaría de Movilidad y Transporte	-	-	-	-	-	-
Gastos Institucionales	-	-	-	-	-	-
Poder Legislativo	-	-	-	-	-	-
Poder Judicial	-	-	-	-	-	-
Organismos Autónomos	-	-	-	-	-	-
Entidades Paraestatales y Fideicomisos No Empresariales y No Financieros	87,898,506	4,378,751	92,277,257	74,103,661	74,088,516	18,173,596
Fideicomisos Empresariales No Financieros con Participación Estatal Mayoritaria	-	-	-	-	-	-
Poder Ejecutivo de los Municipios	-	-	-	-	-	-
Total de Egresos	184,334,463	22,595,772	206,930,235	153,770,448	148,776,300	53,159,787

Concepto	Egresos					Subejercicio 6 = (3 - 4)
	Aprobado	Ampliaciones/ (Reducciones)	Modificado	Devengado	Pagado	
	1	2	3 = (1 + 2)	4	5	
Gobierno	-	-	-	-	-	-
Legislación	-	-	-	-	-	-
Justicia	-	-	-	-	-	-
Coordinación de la Política de Gobierno	-	-	-	-	-	-
Relaciones Exteriores	-	-	-	-	-	-
Asuntos Financieros y Hacendarios	-	-	-	-	-	-
Seguridad Nacional	-	-	-	-	-	-
Asuntos de Orden Público y de Seguridad Interior	-	-	-	-	-	-
Otros Servicios Generales	-	-	-	-	-	-
Desarrollo Social	184,334,463	22,595,772	206,930,235	153,770,448	148,776,300	53,159,787
Protección Ambiental	-	-	-	-	-	-
Vivienda y Servicios a la Comunidad	-	-	-	-	-	-
Salud	-	-	-	-	-	-
Recreación, Cultura y Otras Manifestaciones Sociales	-	-	-	-	-	-
Educación	-	-	-	-	-	-
Protección Social	184,334,463	22,595,772	206,930,235	153,770,448	148,776,300	53,159,787
Otros Asuntos Sociales	-	-	-	-	-	-
Desarrollo Económico	-	-	-	-	-	-
Asuntos Económicos, Comerciales y Laborales en General	-	-	-	-	-	-
Agropecuaria, Silvicultura, Pesca y Caza	-	-	-	-	-	-
Combustibles y Energía	-	-	-	-	-	-
Minería, Manufacturas y Construcción	-	-	-	-	-	-
Transporte	-	-	-	-	-	-
Comunicaciones	-	-	-	-	-	-
Turismo	-	-	-	-	-	-
Ciencia, Tecnología e Innovación	-	-	-	-	-	-
Otras Industrias y Otros Asuntos Económicos	-	-	-	-	-	-
Otras no Clasificadas en Funciones Anteriores	-	-	-	-	-	-
Transacciones de la Deuda Pública / Costo Financiero de la Deuda	-	-	-	-	-	-
Transferencias, Participaciones y Aportaciones entre Diferentes Niveles y Ordenes de Gobierno	-	-	-	-	-	-
Saneamiento del Sistema Financiero	-	-	-	-	-	-
Adeudos de Ejercicios Fiscales Anteriores	-	-	-	-	-	-
Total del Gasto	184,334,463	22,595,772	206,930,235	153,770,448	148,776,300	53,159,787

Concepto	Egresos					Subejercicio
	Aprobado	Ampliaciones/ (Reducciones)	Modificado	Devengado	Pagado	
Gasto No Etiquetado	96,435,957	18,217,021	114,652,978	79,666,787	74,687,784	34,986,191
<i>Gobierno</i>	-	-	-	-	-	-
Legislación	-	-	-	-	-	-
Justicia	-	-	-	-	-	-
Coordinación de la Política de Gobierno	-	-	-	-	-	-
Relaciones Exteriores	-	-	-	-	-	-
Asuntos Financieros y Hacendarios	-	-	-	-	-	-
Seguridad Nacional	-	-	-	-	-	-
Asuntos de Orden Público y de Seguridad Interior	-	-	-	-	-	-
Otros Servicios Generales	-	-	-	-	-	-
<i>Desarrollo Social</i>	96,435,957	18,217,021	114,652,978	79,666,787	74,687,784	34,986,191
Protección Ambiental	-	-	-	-	-	-
Vivienda y Servicios a la Comunidad	-	-	-	-	-	-
Salud	-	-	-	-	-	-
Recreación, Cultura y Otras Manifestaciones Sociales	-	-	-	-	-	-
Educación	-	-	-	-	-	-
Protección Social	96,435,957	18,217,021	114,652,978	79,666,787	74,687,784	34,986,191
Otros Asuntos Sociales	-	-	-	-	-	-
<i>Desarrollo Económico</i>	-	-	-	-	-	-
Asuntos Económicos, Comerciales y Laborales en Gral.	-	-	-	-	-	-
Agropecuaria, Silvicultura, Pesca y Caza	-	-	-	-	-	-
Combustibles y Energía	-	-	-	-	-	-
Minería, Manufacturas y Construcción	-	-	-	-	-	-
Transporte	-	-	-	-	-	-
Comunicaciones	-	-	-	-	-	-
Turismo	-	-	-	-	-	-
Ciencia, Tecnología e Innovación	-	-	-	-	-	-
Otras Industrias y Otros Asuntos Económicos	-	-	-	-	-	-
<i>Otras no Clasificadas en Funciones Anteriores</i>	-	-	-	-	-	-
Transacciones de la Deuda Pública / Costo Financiero de la Deuda	-	-	-	-	-	-
Transferencias, Participaciones y Aportaciones entre Diferentes Niveles y Ordenes de Gobierno	-	-	-	-	-	-
Saneamiento del Sistema Financiero	-	-	-	-	-	-
Adeudos de Ejercicios Fiscales Anteriores	-	-	-	-	-	-
Gasto Etiquetado	87,898,506	4,378,751	92,277,257	74,103,661	74,088,516	18,173,596
<i>Gobierno</i>	-	-	-	-	-	-
Legislación	-	-	-	-	-	-
Justicia	-	-	-	-	-	-
Coordinación de la Política de Gobierno	-	-	-	-	-	-
Relaciones Exteriores	-	-	-	-	-	-
Asuntos Financieros y Hacendarios	-	-	-	-	-	-
Seguridad Nacional	-	-	-	-	-	-
Asuntos de Orden Público y de Seguridad Interior	-	-	-	-	-	-
Otros Servicios Generales	-	-	-	-	-	-
<i>Desarrollo Social</i>	87,898,506	4,378,751	92,277,257	74,103,661	74,088,516	18,173,596
Protección Ambiental	-	-	-	-	-	-
Vivienda y Servicios a la Comunidad	-	-	-	-	-	-
Salud	-	-	-	-	-	-
Recreación, Cultura y Otras Manifestaciones Sociales	-	-	-	-	-	-
Educación	-	-	-	-	-	-
Protección Social	87,898,506	4,378,751	92,277,257	74,103,661	74,088,516	18,173,596
Otros Asuntos Sociales	-	-	-	-	-	-
<i>Desarrollo Económico</i>	-	-	-	-	-	-
Asuntos Económicos, Comerciales y Laborales en Gral.	-	-	-	-	-	-
Agropecuaria, Silvicultura, Pesca y Caza	-	-	-	-	-	-
Combustibles y Energía	-	-	-	-	-	-
Minería, Manufacturas y Construcción	-	-	-	-	-	-
Transporte	-	-	-	-	-	-
Comunicaciones	-	-	-	-	-	-
Turismo	-	-	-	-	-	-
Ciencia, Tecnología e Innovación	-	-	-	-	-	-
Otras Industrias y Otros Asuntos Económicos	-	-	-	-	-	-
<i>Otras no Clasificadas en Funciones Anteriores</i>	-	-	-	-	-	-
Transacciones de la Deuda Pública / Costo Financiero de la Deuda	-	-	-	-	-	-
Transferencias, Participaciones y Aportaciones entre Diferentes Niveles y Ordenes de Gobierno	-	-	-	-	-	-
Saneamiento del Sistema Financiero	-	-	-	-	-	-
Adeudos de Ejercicios Fiscales Anteriores	-	-	-	-	-	-
Total del Egresos	184,334,463	22,595,772	206,930,235	153,770,448	148,776,300	53,159,787

Concepto	Egresos					Subejercicio
	Aprobado	Ampliaciones/ (Reducciones)	Modificado	Devengado	Pagado	
Gasto No Etiquetado	58,492,457	387,961	58,880,418	49,887,959	48,044,594	8,992,459
Personal Administrativo y de Servicio Público	58,492,457	387,961	58,880,418	49,887,959	48,044,594	8,992,459
Magisterio	-	-	-	-	-	-
Servicios de Salud	-	-	-	-	-	-
Personal Administrativo	-	-	-	-	-	-
Personal Médico, Paramédico y afín	-	-	-	-	-	-
Seguridad Pública	-	-	-	-	-	-
Gastos Asociados a la Implementación de Nuevas Leyes Fed. o Reformas a las Mismas	-	-	-	-	-	-
Nombre del Programa o Ley 1	-	-	-	-	-	-
Nombre del Programa o Ley 2	-	-	-	-	-	-
Sentencias Laborales Definitivas	-	-	-	-	-	-
Gasto Etiquetado	-	-	-	-	-	-
Personal Administrativo y de Servicio Público	-	-	-	-	-	-
Magisterio	-	-	-	-	-	-
Servicios de Salud	-	-	-	-	-	-
Personal Administrativo	-	-	-	-	-	-
Personal Médico, Paramédico y afín	-	-	-	-	-	-
Seguridad Pública	-	-	-	-	-	-
Gastos Asociados a la Implementación de Nuevas Leyes Fed. o Reformas a las Mismas	-	-	-	-	-	-
Nombre del Programa o Ley 1	-	-	-	-	-	-
Nombre del Programa o Ley 2	-	-	-	-	-	-
Sentencias Laborales Definitivas	-	-	-	-	-	-
Total del Gasto en Servicios Personales	58,492,457	387,961	58,880,418	49,887,959	48,044,594	8,992,459

Concepto	Egresos					
	Aprobado	Ampliaciones/ (Reducciones)	Modificado	Devengado	Pagado	Subejercicio
	1	2	3 = (1 + 2)	4	5	6 = (3 - 4)
Gasto Corriente	179,982,601	15,754,332	195,736,933	146,908,499	141,930,591	48,828,434
Gasto de Capital	4,351,862	-	4,351,862	498,830	482,590	3,853,032
Amortización de la Deuda y Disminución de Pasivos	-	-	-	-	-	-
Pensiones y Jubilaciones	-	6,841,440	6,841,440	6,363,119	6,363,119	478,321
Participaciones	-	-	-	-	-	-
Total del Gasto	184,334,463	22,595,772	206,930,235	153,770,448	148,776,300	53,159,787

Identificación de Crédito o Instrumento		Devengado	Pagado
Créditos Bancarios			
NO APLICA			
Total de Intereses de Créditos Bancarios		-	
Otros Instrumentos de Deuda			
NO APLICA			
Total de Intereses de Otros Instrumentos de Deuda		-	
TOTAL		-	



Información Programática

Sistema para el Desarrollo Integral de la Familia del Estado de Morelos
Gasto por Categoría Programática
Del 1 de enero al 30 de Junio de 2018
(Pesos)



Concepto	Egresos					Subejercicio
	Aprobado	Ampliaciones/ (Reducciones)	Modificado	Devengado	Pagado	
	1	2	3 = (1 + 2)	4	5	6 = (3 - 4)
Programas						
Subsidios: Sector Social y Privado o Ent. Federativas y Municipios	-	3,795,650	3,795,650	444,489	429,344	3,351,161
Sujetos a Reglas de Operación	-	3,795,650	3,795,650	444,489	429,344	3,351,161
Otros Subsidios	-	-	-	-	-	-
Desempeño de las Funciones	96,435,956	18,217,021	114,652,977	79,666,787	74,687,784	34,986,190
Prestación de Servicios Públicos	96,435,956	18,217,021	114,652,977	79,666,787	74,687,784	34,986,190
Provisión de Bienes Públicos	-	-	-	-	-	-
Planeación, Seguimiento y Evaluación de Políticas Públicas	-	-	-	-	-	-
Promoción y Fomento	-	-	-	-	-	-
Regulación y Supervisión	-	-	-	-	-	-
Funciones de las Fuerzas Armadas (Únicamente Gobierno Federal)	-	-	-	-	-	-
Específicos	-	-	-	-	-	-
Proyectos de Inversión	-	-	-	-	-	-
Administrativos y de Apoyo	-	-	-	-	-	-
Apoyo al Proceso Presupuestario y para Mejorar la Eficiencia Institucional	-	-	-	-	-	-
Apoyo a la Función Pública y al Mejoramiento de la Gestión	-	-	-	-	-	-
Operaciones Ajenas	-	-	-	-	-	-
Compromisos	-	-	-	-	-	-
Obligaciones de Cumplimiento de Resolución Jurisdiccional	-	-	-	-	-	-
Desastres Naturales	-	-	-	-	-	-
Obligaciones	-	-	-	-	-	-
Pensiones y Jubilaciones	-	-	-	-	-	-
Aportaciones a la Seguridad Social	-	-	-	-	-	-
Aportaciones a Fondos de Estabilización	-	-	-	-	-	-
Aportaciones a Fondos de Inversión y Reestructura de Pensiones	-	-	-	-	-	-
Programas de Gasto Federalizado (Gobierno Federal)	87,898,507	583,101	88,481,608	73,659,172	73,659,172	14,822,436
Gasto Federalizado	87,898,507	583,101	88,481,608	73,659,172	73,659,172	14,822,436
Participaciones a Entidades Federativas y Municipios	-	-	-	-	-	-
Costo financiero, deuda o apoyos a deudores y ahorradores de la banca	-	-	-	-	-	-
Adeudos de ejercicios fiscales anteriores	-	-	-	-	-	-
Total del Gasto	184,334,463	22,595,772	206,930,235	153,770,448	148,776,300	53,159,787

Sistema para el Desarrollo Integral de la Familia del Estado de Morelos
Indicadores de Postura Fiscal
Del 1 de enero al 30 de junio de 2018
(Pesos)



Concepto	Estimado	Devengado	Pagado ³
I. Ingresos Presupuestarios (I=1+2)	184,334,463	206,560,369	176,806,362
1. Ingresos del Gobierno de la Entidad Federativa 1	90,674,957	106,744,244	93,952,632
2. Ingresos del Sector Paraestatal 1	93,659,506	99,816,125	82,853,730
II. Egresos Presupuestarios (II=3+4)	184,334,463	153,770,448	148,776,300
3. Egresos del Gobierno de la Entidad Federativa 2	-	-	-
4. Egresos del Sector Paraestatal 2	184,334,463	153,770,448	148,776,300
III. Balance Presupuestario (Superávit o Déficit) (III = I - II)	-	52,789,921	28,030,062

Concepto	Estimado	Devengado	Pagado ³
III. Balance presupuestario (Superávit o Déficit)	-	52,789,921	28,030,062
IV. Intereses, Comisiones y Gastos de la Deuda	-	-	-
V. Balance Primario (Superávit o Déficit) (V= III - IV)	-	52,789,921	28,030,062

Concepto	Estimado	Devengado	Pagado ³
A. Financiamiento	-	-	-
B. Amortización de la deuda	-	-	-
C. Endeudamiento ó desendeudamiento (C = A - B)	-	-	-

1 Los Ingresos que se presentan son los ingresos presupuestarios totales sin incluir los ingresos por financiamientos. Los Ingresos del Gobierno de la Entidad Federativa corresponden a los del Poder Ejecutivo, Legislativo Judicial y Autónomos.

2 Los egresos que se presentan son los egresos presupuestarios totales sin incluir los egresos por amortización. Los egresos del Gobierno de la Entidad Federativa corresponden a los del Poder Ejecutivo, Legislativo, Judicial y Órganos Autónomos.

3 Para Ingresos se reportan los ingresos recaudados; para egresos se reportan los egresos pagados.



Programas y Proyectos de Inversión

Indicadores de Resultados

Tipo de Proyecto:		Institucional		
Número:	1	Nombre:	Asistencia Integral de la Familia	
Municipio (s):	Todo el Estado			
Población objetivo del proyecto				
Mujeres:	130,556	Hombres:	106,424	Total: 236,980
Derechos de la infancia:				
Niñas:	51,925	Niños:	55,624	Adolescentes: 48,942
Clasificación Programática				
Programa presupuestario: E062. Provisión de servicios de salud				
Sector:	Salud	FIN	6. Contribuir a garantizar el derecho a la salud mediante el mantenimiento y mejoramiento de la salud integral de la población	
Clave_PP: _E062	Propósito:	La provisión de servicios de salud es proporcionada con efectividad y calidad		
Componente:	1. Salud Promovida			
Actividad:	1.3 Asistencia Integral de la Familia			
Clasificación Funcional				
Finalidad:	2. Desarrollo social			
Función:	2.6 Protección Social			
Subfunción:	2.6.8 Otros Grupos Vulnerables			
Alineación con el Plan Estatal de Desarrollo 2013-2018				
Eje rector:	2. Morelos con Inversión Social para la Construcción de Ciudadanía			
Objetivo:	2.2 Empoderar a las personas vulnerables en todos los ámbitos de la vida familiar, social y comunitaria.			
Estrategia:	2.14.2 Combatir y prevenir las adicciones.			
Línea de acción:	2.2.2.2 Atender a personas con discapacidad.			
	2.2.2.3 Atender a personas en situación de calle y otros grupos vulnerables.			
Alineación con el programa indicado en el Plan Estatal de Desarrollo 2013-2018				
Programa:	Programa Sectorial de Salud 2013-2018			
Objetivo:	14	Promover el desarrollo integral de la familia dentro de la sociedad morelense		

	a través de la integración y participación social					
7	Fortalecer el desarrollo e integración a la sociedad de las personas con discapacidad					
Beneficio social y/o económico						
Establecer acciones que promuevan la calidad de vida en los menores, adolescentes y personas con discapacidad y adultos mayores: y al mismo tiempo difundir una nueva cultura en un marco de integración, participación social y familiar. Brindar servicio de asistencia social, con acciones jurídicas, psicológicas, médicas, de vestido a las personas vulnerables, atención médica especializada en rehabilitación a personas con discapacidad, fortalecimiento de la familia mediante seguridad jurídica a menores, seguridad social en la prevención de violencia familiar, embarazo en adolescentes, adicciones entre otros.						
Información financiera del proyecto institucional (Gasto corriente y social)						
Origen de los recursos						
Programación trimestral de avance financiero (Miles de pesos)						
	Subtotales	1er Trim.	2do. Trim.	3er. Trim.	4to. Trim.	
Federal	1,392.00					1,392.00
Estatal	179,130.50	50,985.78	39,804.62	38,493.81		49,846.29
Ingresos propios	18,822.81	11,522.81	2,500.00	2,400.00		2,400.00
Total	199,345.31	62,508.59	42,304.62	40,893.81		53,638.29
Observaciones	Se aprueba el Presupuesto de Egresos para el Ejercicio Fiscal 2018, la cantidad de \$144,571,000.00 (Ciento Cuarenta y Cuatro Millones Quinientos Setenta un Mil Pesos 00/100 M.N.) De acuerdo al oficio SH/0180-2/2018 se autoriza utilizar remanente del ejercicio 2017 por la cantidad de \$7,343,598.62 (Siete Millones Trescientos Cuarenta y Tres Mil Quinientos Noventa y Ocho Pesos 62/100 M.N). Se considera la cantidad de \$18,822,808.34 (Dieciocho Millones Ochocientos Veintidós Mil Ochocientos Ocho Pesos 34/100 M.N) correspondientes a un estimado de ingresos propios. De acuerdo al oficio de DIF Nacional se autoriza el recurso federal para el programa de Desarrollo Comunitario "Comunidad DIFerente" la cantidad de \$1,392,000.00 (Un Millón Trescientos Noventa y Dos Mil Pesos 00/100 M.N). La secretaria de Hacienda mediante oficio número SH/0748-2/2018, autoriza la cantidad de \$28,715,902.36 (Veintiocho millones setecientos quince mil novecientos dos pesos 30/100 M.N.) bajo el concepto Ampliación Liquida, de la cual se transfiere la cantidad de \$1,500,000.00 (Un millón quinientos mil pesos 00/100 M.N.) para el gasto corriente del Proyecto Refugio Casa de la Mujer.					

AVANCE FISICO EN EL CUMPLIMIENTO DE METAS 2018		ENE	FEB	MZO	ABR	MAY	JUN	JUL	AGO	SEP	OCT	NOV	DIC	TOTAL
INDICADORES														
Acciones diversas otorgadas de forma integral en los diferentes centros	CAMI	40,583	38,028	36,989	40,527	40,277	40,879	0	0	0	0	0	0	237,283
	CASA													
	Albergue Adultos Mayores													
	Albergue Familiar													
	Casa de día Cuautla													
	Cadi Tekio													
	Cadi Zapata													
	CAIC													
	CDE													
	CDC													
CEDIF														
Personas atendidas con asesorías jurídicas en la PNNAyF		298	388	339	350	342	380	0	0	0	0	0	0	2,097
Personas orientadas en materia de prevención a los niños y adolescentes	Salud de los y las niñas													
	Derechos de la Niñez													
	Prevención de Embarazo en Adolescentes													

Prevencción contra la Violencia Familiar												
Trabajo Infantil	60	3,835	2,487	3,463	2,084	3,464	0	0	0	0	0	15,393
Explotación Sexual Infantil												
Buen Trato en la Familia												
Prevencción de adicciones												
Acoso Escolar												
Atención y Prevencción de la Migración infantil no acompañada												
Beneficiarios capacitados mediante talleres impartidos en el Centro Estatat de Desarrollo Integral Familiar	252	145	33	26	24	28	0	0	0	0	0	508

Personas que reciben apoyo económico en caso de desamparo o desastre.	1,205	1,294	1,927	3	43	86	0	0	0	0	0	0	0	0	0	0	0	0	0	4,558	
Vinculación (láminas - cobertores) y Alimentación																					
Cantidad de personas asistentes al Evento de Fortalecimiento Familiar	0	0	0	0	0	203	0	0	0	0	0	0	0	0	0	0	0	0	0	203	
Talleres de capacitación teóricos y prácticos impartidos a los beneficiarios del Programa Comunidad DIFerente	0	0	0	0	0	0	0	0	0	0	0	0	0	0	0	0	0	0	0	0	
Número de gestiones realizadas para promover la inclusión laboral y educativa de personas con discapacidad	7	8	15	0	13	6	0	0	0	0	0	0	0	0	0	0	0	0	0	49	
Número de personas con discapacidad incluidas a la recreación,	0	110	16	50	78	0	0	0	0	0	0	0	0	0	0	0	0	0	0	254	

cultura y deporte	0	1,540	280	805	764	1,533	0	0	0	0	0	0	0	0	0	0	0	0	0	0	4,922	
Beneficiarios que asistieron a talleres y pláticas preventivas de adicciones, buen trato en la familia, salud de las niñas y los niños y violencia familiar	0	1,540	280	805	764	1,533	0	0	0	0	0	0	0	0	0	0	0	0	0	0	0	4,922
Talleres y pláticas realizadas sobre prevención de adicciones, buen trato en la familia, salud de las niñas y los niños y violencia familiar	0	2	3	5	7	33	0	0	0	0	0	0	0	0	0	0	0	0	0	0	0	50
Adultos mayores atendidos con los servicios del Programa de Casa de	52	214	200	240	240	171	0	0	0	0	0	0	0	0	0	0	0	0	0	0	0	1,117

Alumnos de Primaria y Secundaria beneficiados en el CDE con la certificación	0	0	0	0	0	0	0	0	0	0	0	0	0	0	0	12	0	0	0	0	0	0	0	0	0	0	12
Ferías informativas realizadas para la Prevención de Embarazo en Adolescentes	1	1	2	1	1	1	1	1	0	0	0	0	0	0	0	0	0	0	0	0	0	0	0	0	0	0	7
Porcentaje de Gasto Público Estatal destinado a la operación de los Programas de Asistencia Social	0	0	0	0	0	0	0	0	0	0	0	0	0	0	0	0	0	0	0	0	0	0	0	0	0	0	0

Tipo de Proyecto:		Institucional	
Número:	2	Nombre:	Refugio Casa de la Mujer
Municipio (s):	Todo el Estado		
Población objetivo del proyecto			
Mujeres:	280	Hombres:	Total: 280
Derechos de la infancia:			
Niños:	65	Niños:	65
Clasificación Programática			
Programa presupuestario:	E062. Provisión de servicios de salud		

Sector:	Salud	FIN	6. Contribuir a garantizar el derecho a la salud mediante el mantenimiento y mejoramiento de la salud integral de la población		
Clave_PP:	_E062	Propósito:	La provisión de servicios de salud es proporcionada con efectividad y calidad		
Componente:	1. Salud Promovida				
Actividad:	1.3 Asistencia Integral de la Familia				
Clasificación Funcional					
Finalidad:	2. Desarrollo social				
Función:	2.6 Protección Social				
Subfunción:	2.6.8 Otros Grupos Vulnerables				
Alineación con el Plan Estatal de Desarrollo 2013-2018					
Eje rector:	2. Morelos con Inversión Social Para la Construcción de Ciudadanía				
Objetivo:	2.2 Empoderar a las personas vulnerables en todos los ámbitos de la vida familiar, social y comunitaria.				
Estrategia:	2.2.1 Establecer políticas públicas de equidad de género.				
Línea de acción:	2.2.1.2 Incorporar a la mujer a la vida económica, política, cultural y social del Estado.				
Alineación con el programa indicado en el Plan Estatal de Desarrollo 2013-2018					
Programa:	Programa Sectorial de Salud 2013-2018				
Objetivo:	14	Promover el desarrollo integral de la familia dentro de la sociedad morelense a través de la integración y participación social			
Beneficio social y/o económico					
Con este proyecto se proporciona refugio a mujeres violentadas, así como a hijos e hijas de éstas. Al mismo tiempo se les brinda alimentación y atención médica y psicológica, mientras se determina su situación jurídica.					
Información financiera del proyecto institucional (Gasto corriente y social)					
Origen de los recursos					
Programación trimestral de avance financiero (Miles de pesos)					
Subtotales		1er Trim.	2do. Trim.	3er. Trim.	4to. Trim.
Federal	0.0				
Estatal	4,360.28	1,258.80	1,007.82	901.16	1,192.49
Ingresos propios	0.0				
Total	4,360.27	1,258.80	1,007.82	901.16	1,192.49

Observaciones	Con fundamento en lo dispuesto , por el que se aprueba el Presupuesto de Egresos para el Ejercicio Fiscal 2018 del Gobierno del Estado de Morelos la cantidad \$ 2,691,000.00 (Dos Millones Seiscientos Noventa un Mil Pesos 00/100 M.N.) para el Albergue Casa de la Mujer. De acuerdo a oficio SH/0181-2/2018 se autoriza utilizar el remanente del ejercicio 2017 la cantidad de \$169,280.59 (Ciento Sesenta y Nueve Mil Doscientos Ochenta Pesos 59/100 M.N). Y por último la ampliación de \$1,500,000.00 (Un millón quinientos mil pesos 00/100 M.N.) de acuerdo al oficio número SRF/482/PPTO/194/2018.											
---------------	---	--	--	--	--	--	--	--	--	--	--	--

AVANCE FISICO EN EL CUMPLIMIENTO DE METAS 2018 INDICADORES	ENE	FEB	MZO	ABR	MAY	JUN	JUL	AGO	SEP	OCT	NOV	DIC	TOTAL
	Acciones diversas otorgadas a las personas refugiadas	1,646	1,546	2,494	2,483	2,826	2,975	0	0	0	0	0	0
Cantidad de mujeres, hijas e hijos refugiados en casa de la Mujer y con acciones brindadas en materia de atención jurídica, psicológica, trabajo social, médica y alimentación	15	14	19	17	21	21	0	0	0	0	0	0	107

Tipo de Proyecto:		Inversión			
Número:	3	Nombre:	Sistemas Alimentarios y Nutrición		
Municipio (s):	Todo el Estado				
Población objetivo del proyecto					
Mujeres:	72,649	Hombres:	62,449	Total:	135,098
Derechos de la infancia:					
Niñas:	10,347	Niños:	11,437	Adolescentes:	8,597
Clasificación Programática					
Programa presupuestario: E062. Provisión de servicios de salud					
Sector:	Salud	FIN	6. Contribuir a garantizar el derecho a la salud mediante el mantenimiento y mejoramiento de la salud integral de la población		
Clave_PP: _E062	Propósito:	La provisión de servicios de salud es proporcionada con efectividad y calidad			
Componente:	1. Salud Promovida				
Actividad:	1.4 Sistemas Alimentarios y Nutrición				
Clasificación Funcional					
Finalidad:	2. Desarrollo social				
Función:	2.6 Protección Social				
Subfunción:	2.6.8 Otros Grupos Vulnerables				
Alineación con el Plan Estatal de Desarrollo 2013-2018					
Eje rector:	2. Morelos con Inversión Social Para la Construcción de Ciudadanía				
Objetivo:	2.15 Mejorar la nutrición adecuada de niños y niñas y de la población vulnerable.				
Estrategia:	2.15.1 Fortalecer programas de asistencia y atención alimentaria.				
Línea de acción:	2.15.1.1 Mantener el apoyo alimentario a menores de 0 a 5 años inscritos en el programa.				
	2.15.1.2 Continuar el apoyo alimentario a menores en edad escolar inscritos en el programa.				
	2.15.1.3 Mantener el apoyo alimentario a familias y población vulnerable inscrita en el programa.				
	2.15.1.4 Realizar campañas de orientación alimentaria a la población vulnerable.				

Alineación con el programa indicado en el Plan Estatal de Desarrollo 2013-2018

Programa:	Programa Sectorial de Salud 2013-2018	
Objetivo:	17	Fortalecer el desarrollo y crecimiento de los niños y adolescentes fomentando una sana y adecuada alimentación
	18	Combatir la escases alimentaria que afecta a las familias y personas Morelenses que se encuentran en estado de Vulnerabilidad

Beneficio social y/o económico

Mejorar la calidad de vida de los sujetos de Asistencia Social que presentan mala nutrición o están en riesgo de desarrollarla, a través de la entrega de apoyos alimentarios que cumplan con criterios de calidad nutricia, acciones de orientación alimentaria, aseguramiento de la calidad y desarrollo comunitario

Información financiera del proyecto institucional (Gasto corriente y social)

	Programación trimestral de avance financiero (Miles de pesos)				
	Subtotales	1er Trim.	2do. Trim.	3er. Trim.	4to. Trim.
Federal	176,432.82	43,935.20	43,935.20	43,935.21	44,627.21
Estatal	0.00				
Ingresos propios	1,219.00	351.00	310.00	279.00	279.00
Total	177,651.82	44,286.20	44,245.20	44,214.21	44,906.21

Observaciones
Se aprueba la cantidad \$ 175,740,821.00 (Ciento Setenta y Cinco Millones Setecientos Cuarenta Mil Pesos 82/100 M.N.). Se considera la cantidad de \$ 1,219,000.00 (Un Millón Doscientos Diecinueve Mil Pesos 00/100 M.N) de ingresos propios. De acuerdo a oficio de DIF Nacional se autoriza el Recurso Federal para el Subprograma de Infraestructura, Rehabilitación y/o Equipamiento de Espacios Alimentarios por la cantidad de \$ 692,000.00 (Seiscientos Noventa y Dos Mil Pesos 00/100 M.N)

AVANCE FISICO EN EL CUMPLIMIENTO DE METAS 2018 INDICADORES	ENE	FEB	MZO	ABR	MAY	JUN	JUL	AGO	SEP	OCT	NOV	DIC	TOTAL
	Número de beneficiarios atendidos con el programa menores de 5	0	3,060	3,060	3,068	3,098	3,069	0	0	0	0	0	0

años no escolarizados en el Estado de Morelos																				
Número de beneficiarios atendidos con el Programa Menores de 1 año	0	320	320	320	425	425	0	0	0	0	0	0	0	0	0	0	0	0	0	1,810
Número de beneficiarios atendidos con el programa Sujetos Vulnerables	0	1,945	1,870	2,327	2,776	2,234	0	0	0	0	0	0	0	0	0	0	0	0	0	11,152
Número de beneficiarios atendidos con pláticas de Orientación Alimentaria	156	109	221	1,110	1,363	951	0	0	0	0	0	0	0	0	0	0	0	0	0	3,910
Número de beneficiarios atendidos en las capacitaciones a responsables de los Huertos Escolares	0	0	84	47	63	104	0	0	0	0	0	0	0	0	0	0	0	0	0	298
Centros de Asistencia Nutricional y Comunitaria (CANyC) equipados	0	0	0	0	4	0	0	0	0	0	0	0	0	0	0	0	0	0	0	4

Cantidad de desayunos escolares fríos entregados	440,080	845,020	766,975	740,620	962,640	753,990	0	0	0	0	0	0	0	0	0	0	4,509,325
Número de niños con desayunos escolares calientes entregados	0	10,540	11,180	11,180	12,740	13,880	0	0	0	0	0	0	0	0	0	0	59,520
Despensas distribuidas por los diferentes programas en apoyo a sujetos vulnerables, familias en desamparo y menores a favor de la nutrición del Estado	0	5,852	5,809	6,346	6,936	6,422	0	0	0	0	0	0	0	0	0	0	31,365

Tipo de Proyecto:		Inversión		
Número:	4	Nombre:	Acciones para el fortalecimiento del Centro de Asistencia Morelense para la Infancia	
Municipio (s):	Todo el Estado			
Población objetivo del proyecto				
Mujeres:		Hombres:		Total:
Derechos de la infancia:				
Niñas:	50	Niños:	60	Adolescentes:
Clasificación Programática				
Programa presupuestario: E062. Provisión de servicios de salud				
Sector:	Salud	FIN	6. Contribuir a garantizar el derecho a la salud mediante el mantenimiento y mejoramiento de la salud integral de la población	
Clave_PP: _E062	Propósito:	La provisión de servicios de salud es proporcionada con efectividad y calidad		
Componente:	1. Salud Promovida			
Actividad:	1.3 Asistencia Integral de la Familia			
Clasificación Funcional				
Finalidad:	2. Desarrollo social			
Función:	2.6 Protección Social			
Subfunción:	2.6.8 Otros Grupos Vulnerables			
Alineación con el Plan Estatal de Desarrollo 2013-2018				
Eje rector:	2. Morelos con Inversión Social Para la Construcción de Ciudadanía			
Objetivo:	2.2 Empoderar a las personas vulnerables en todos los ámbitos de la vida familiar, social y comunitaria.			
Estrategia:	2.2.2 Prevenir y combatir la discriminación hacia los adultos mayores y personas con discapacidad, en situación de calle y otros grupos vulnerables para fortalecer sus derechos y mejorar la calidad de vida.			
Línea de acción:	2.2.2.3 Atender a personas en situación de calle y otros grupos vulnerables.			
Alineación con el programa indicado en el Plan Estatal de Desarrollo 2013-2018				
Programa:	Programa Sectorial de Salud 2013-2018			

Objetivo:	14	Integración y participación social
Beneficio social y/o económico		
Garantizar la seguridad de las niñas y niños del Centro de Asistencia Morelense para la Infancia (CAMI), mediante la adquisición del equipamiento de suministro eléctrico y luminario de emergencia, así como contar con mejor mobiliario en las áreas de dormitorios, médica y psicología del CAMI, mejorando los estándares de seguridad y bienestar.		
Información financiera del proyecto institucional (Gasto corriente y social)		
Origen de los recursos		
Programación trimestral de avance financiero (Miles de pesos)		
	Subtotales	1er Trim. 2do. Trim. 3er. Trim. 4to. Trim.
Federal	239.40	239.40
Estatal	0.00	
Ingresos propios	0.00	
Total	239.40	239.40 0.00 0.00
Observaciones	Se aprueba la cantidad \$ 239,400.00 (Doscientos treinta y nueve mil cuatrocientos pesos 00/100 M.N.). De acuerdo a oficio número DTeIP-172/SRF-406/2018	

AVANCE FISICO EN EL CUMPLIMIENTO DE METAS 2018 INDICADORES	ENE	FEB	MZO	ABR	MAY	JUN	JUL	AGO	SEP	OCT	NOV	DIC	TOTAL
	Porcentaje de equipo eléctrico y luminarias adquiridas	0	0	0	100	100	100	0	0	0	0	0	0
Porcentaje de mobiliario adquirido para equipar las áreas de dormitorios, médica y psicología del CAMI	0	0	0	100	100	100	0	0	0	0	0	0	100%

Tipo de Proyecto:		Inversión		
Número:	5	Nombre:	Programa Nacional de Prevención del Delito (PRONAPRED) 2018	
Municipio (s):	Todo el Estado			
Población objetivo del proyecto				
Mujeres:	135	Hombres:		Total: 135
Derechos de la infancia:				
Niñas:	40	Niños:	30	Adolescentes: 110
Clasificación Programática				
Programa presupuestario: E062. Provisión de servicios de salud				
Sector:	Salud	FIN	6. Contribuir a garantizar el derecho a la salud mediante el mantenimiento y mejoramiento de la salud integral de la población	
Clave_PP: _E062	Propósito:	La provisión de servicios de salud es proporcionada con efectividad y calidad		
Componente:	1. Salud Promovida			
Actividad:	1.3 Asistencia Integral de la Familia			
Clasificación Funcional				
Finalidad:	2. Desarrollo social			
Función:	2.6 Protección Social			
Subfunción:	2.6.8 Otros Grupos Vulnerables			
Alineación con el Plan Estatal de Desarrollo 2013-2018				
Eje rector:	2. Morelos con Inversión Social Para la Construcción de Ciudadanía			
Objetivo:	2.2 Empoderar a las personas vulnerables en todos los ámbitos de la vida familiar, social y comunitaria.			
Estrategia:	2.2.1 Establecer políticas públicas de equidad de género.			
Línea de acción:	2.2.1.1 Asegurar el acceso equitativo a la salud y a la educación a la mujer y su familia.			
	2.2.1.2 Incorporar a la mujer a la vida económica, política, cultural y Social del Estado.			
Alineación con el programa indicado en el Plan Estatal de Desarrollo 2013-2018				
Programa:	Programa Sectorial de Salud 2013-2018			
Objetivo:	14	Promover el desarrollo integral de la familia dentro de la sociedad morelense a través de la integración y participación social.		

Beneficio social y/o económico				
Realizar acciones que involucren corresponsablemente a la sociedad para disminuir los factores que inciden en la delincuencia y violencia en zonas de alta incidencia.				
Información financiera del proyecto institucional (Gasto corriente y social)				
Programación trimestral de avance financiero (Miles de pesos)				
Subtotales	1er Trim.	2do. Trim.	3er. Trim.	4to. Trim.
Federal	4,694.95	1,173.73	3,521.22	
Estatal	0.00			
Ingresos propios	0.00			
Total	4,694.95	1,173.73	3,521.22	0.00
Observaciones	Mediante el oficio SH/1343-2/2018, se autoriza la cantidad de \$4,694,952.00 (Cuatro millones seiscientos noventa y cuatro mil novecientos cincuenta y dos pesos 00/100 M.N.) recurso proveniente del Programa Nacional de Prevención del Delito 2018; en el cual se aprueban los siguientes proyectos a los municipios de Cuautla y Temixco: 1.- Estrategia implementar medidas que disminuyan los factores de riesgo de que niñas y niños vivan situaciones de violencia y delincuencia. 2.- Estrategia realizar acciones para disminuir los factores de riesgo de violencia y delincuencia contra las mujeres. 3.- Estrategia instrumentar acciones que disminuyan los factores de riesgo de que adolescentes y jóvenes vivan situaciones de violencia y delincuencia. 4.- Estrategia realizar acciones para disminuir los factores de riesgo de violencia y delincuencia contra las mujeres			

AVANCE FISICO EN EL CUMPLIMIENTO DE METAS 2018 INDICADORES	ENE	FEB	MZO	ABR	MAY	JUN	JUL	AGO	SEP	OCT	NOV	DIC	TOTAL
	Número de Acciones operativas implementadas para disuadir y	0	0	0	1	1	1	0	0	0	0	0	0

combatir el delito en niñas y niños																		
Número de Acciones operativas implementadas para disuadir y combatir el delito en adolescentes y jóvenes	0	0	0	1	1	1	0	0	0	0	0	0	0	0	0	0	0	1
Número de Acciones que proporcionen habilidades y aptitudes a mujeres que les permitan desarrollarse en un entorno libre de violencia	0	0	0	1	1	1	0	0	0	0	0	0	0	0	0	0	0	1
Número de Acciones que fomenten nuevas formas de convivencia social, que abone a una cultura de paz	0	0	0	1	1	1	0	0	0	0	0	0	0	0	0	0	0	1



Anexos

Código	Descripción del Bien Inmueble	Valor en libros
	Terrenos	
1100-16-002-167	Terreno 1,027 m2	1,224,809.60
1100-33-037-177	Terreno 3,090 m2	1,730,400.00
1100-33-037-272	Terreno 7,957 m2	3,359,049.89
1100-16-006-033	Terreno Centro de Atención al Menor (1)	667,035.00
1100-16-008-034	Terreno Centro de Atención al Menor (2)	291,600.00
1100-03-007-004	Terreno Centro Rehabilitación Integral Cuernavaca	4,044,000.00
2101-01-009-023	Terreno C.A.I.C. "Gotita de Gente"	333,324.00
	Edificios no habitacionales	
1100-33-037-177	Construcción 678 m2	2,353,400.00
1100-16-006-033	Centro de Atención al Menor (1)	1,670,332.00
1100-16-008-034	Centro de Atención al Menor (2)	780,400.00
1100-03-007-004	Centro Rehabilitación Integral Cuernavaca	3,026,940.00
2101-01-009-023	C.A.I.C. "Gotita de Gente"	57,022.00



Sistema para el Desarrollo Integral de la Familia del Estado de Morelos
Relación de Cuentas Bancarias Productivas Específicas
Al 30 de junio de 2018



Clave	Fondo, Programa o Convenio	Datos de la Cuenta Bancaria	
		Institución Bancaria	Número de Cuenta

NO APLICA



Universidad Politécnica del Estado de Morelos

CUENTA PÚBLICA CONSOLIDADA
ENTIDADES PARAESTATALES
ENERO - JUNIO

2018



Introducción

UNIVERSIDAD POLITÉCNICA DEL ESTADO DE MORELOS
CUENTA PÚBLICA
ENERO - JUNIO

2018



INTRODUCCIÓN

CREACIÓN E HISTORIA

Mediante decreto número 288 publicado el día 7 de julio de 2004 en el periódico oficial “tierra y libertad” órgano del Gobierno libre y soberano del Estado de Morelos, se crea la Universidad Politécnica del Estado de Morelos como un organismo público descentralizado del Gobierno del Estado de Morelos, con personalidad jurídica y patrimonio propios, con el objeto de formar profesionistas integrales; potencializando sus competencias, fortaleciendo los valores institucionales y contribuyendo al desarrollo de los diversos sectores de la sociedad.

La Universidad mediante convenios de colaboración denominados peso a peso, recibe recursos federales y estatales así como también genera ingresos propios; tiene como domicilio Boulevard Cuauhnáhuac no. 566 Col. Lomas del Texcal en la ciudad de Jiutepec, Morelos, este Organismo forma parte del sistema nacional de educación y sus principales valores de actuación son la honestidad, la responsabilidad, la solidaridad y la actitud positiva hacia la vida.

ORGANIZACIÓN Y OBJETO SOCIAL

Misión

Formar profesionistas integrales; potencializando sus competencias, fortaleciendo los valores institucionales y contribuyendo al desarrollo de los diversos sectores de la sociedad.

Visión

Ser la primera opción de educación superior en los programas de ingeniería, licenciatura, posgrado y educación continua, ofertados con estándares de calidad, basados en el modelo de gestión de competencias, posicionándonos como referente en Morelos en investigación y generación de conocimientos.

Política de Calidad:

Somos una institución de educación pública de educación superior comprometida con la formación de profesionistas mediante la generación, aplicación y difusión del conocimiento, la investigación aplicada y la cultura; con una visión de mejora continua, asegurando el cumplimiento de la normatividad y los requisitos aplicables.



Información Contable

CUENTA PÚBLICA
UNIVERSIDAD POLITÉCNICA DEL ESTADO DE MORELOS
ENERO - JUNIO

2018

Concepto	2018	2017	Concepto	2018	2017
INGRESOS Y OTROS BENEFICIOS			GASTOS Y OTRAS PÉRDIDAS		
<i>Ingresos de la Gestión</i>	20,256,229	25,528,409	<i>Gastos de Funcionamiento</i>	37,889,396	67,178,926
Impuestos	-	-	Servicios Personales	28,831,022	54,203,537
Cuotas y Aportaciones de Seguridad Social	-	-	Materiales y Suministros	874,131	1,666,207
Contribuciones de Mejoras	-	-	Servicios Generales	8,184,243	11,309,182
Derechos	-	-		-	-
Productos de Tipo Corriente	-	-	<i>Transferencias, Asignaciones, Subsidios y Otras Ayudas</i>	-	-
Aprovechamientos de Tipo Corriente	-	-	Transferencias Internas y Asignaciones al Sector Público	-	-
Ingresos por Venta de Bienes y Servicios	20,256,229	25,528,409	Transferencias al Resto del Sector Público	-	-
Ingresos no Comprendidos en las Fracciones de la Ley de	-	-	Subsidios y Subvenciones	-	-
Ingresos Causados en Ejercicios Fiscales Anteriores	-	-	Ayudas Sociales	-	-
Pendientes de Liquidación o Pago	-	-	Pensiones y Jubilaciones	-	-
	-	-	Transf. a Fideicomisos, Mandatos y Contratos Análogos	-	-
<i>Participaciones, Aportaciones, Transferencias, Asignaciones, Subsidios y Otras Ayudas</i>	30,702,525	54,198,969	Transferencias a la Seguridad Social	-	-
Participaciones y Aportaciones	-	-	Donativos	-	-
Transferencias, Asignaciones, Subsidios y Otras ayudas	30,702,525	54,198,969	Transferencias al Exterior	-	-
	-	-	<i>Participaciones y Aportaciones</i>	-	-
<i>Otros Ingresos y Beneficios</i>	299,331	520,562	Participaciones	-	-
Ingresos Financieros	84,464	128,644	Aportaciones	-	-
Incremento por Variación de Inventarios	-	-	Convenios	-	-
Disminución del Exceso de Estimaciones por Pérdida o	-	-		-	-
Deterioro u Obsolescencia	-	-	<i>Intereses, Comisiones y Otros Gastos de la Deuda Púb.</i>	-	-
Disminución del Exceso de Provisiones	-	-	Intereses de la Deuda Pública	-	-
Otros Ingresos y Beneficios Varios	214,867	391,918	Comisiones de la Deuda Pública	-	-
	-	-	Gastos de la Deuda Pública	-	-
	-	-	Costo por Coberturas	-	-
	-	-	Apoyos Financieros	-	-
Total de Ingresos y Otros Beneficios	51,258,085	80,247,940	<i>Otros Gastos y Pérdidas Extraordinarias</i>	620,869	473,536
	-	-	Estimaciones, Depreciaciones, Deterioros, Obsolescencia y	-	-
	-	-	Amortizaciones	-	-
	-	-	Provisiones	-	-
	-	-	Disminución de Inventarios	-	-
	-	-	Aumento por Insuficiencia de Estimaciones por Pérdida o	-	-
	-	-	Deterioro y Obsolescencia	-	-
	-	-	Aumento por Insuficiencia de Provisiones	-	-
	-	-	Otros Gastos	620,869	473,536
	-	-	<i>Inversión Pública</i>	-	-
	-	-	Inversión Pública no Capitalizable	-	-
	-	-		-	-
	-	-	Total de Gastos y Otras Pérdidas	38,510,265	67,652,462
	-	-	Resultados del Ejercicio (Ahorro/Desahorro)	12,747,820	12,595,478

Bajo protesta de decir verdad declaramos que los Estados Financieros y sus Notas son razonablemente correctos y responsabilidad del emisor.

CONCEPTO	Año	Año	CONCEPTO	Año	Año
	2018	2017		2018	2017
ACTIVO			PASIVO		
Activo Circulante			Pasivo Circulante		
Derechos y Equivalentes	14,314,112	16,815,263	Cuentas por Pagar a Corto Plazo	7,826,025	5,815,747
Derechos a Recibir Efectivo o Equivalentes	9,203,138	4,553,897	Documentos por Pagar a Corto Plazo	-	-
Derechos a Recibir Bienes o Servicios	-	-	Porción a Corto Plazo de la Deuda Pública a Largo Plazo	-	-
Inventarios	-	-	Títulos y Valores a Corto Plazo	-	-
Almacenes	-	-	Pasivos Diferidos a Corto Plazo	-	-
Estimación por Pérdida o Deterioro de Activos Circulantes	-	-	Fondos y Bienes de Terceros en Garantía y/o Administración a Corto Plazo	-	-
Otros Activos Circulantes	299,617	97,526	Provisiones a Corto Plazo	-	-
			Otros Pasivos a Corto Plazo	-	-
Total de Activos Circulantes	23,816,867	21,466,686	Total de Pasivos Circulantes	7,826,025	5,815,747
Activo No Circulante			Pasivo No Circulante		
Inversiones Financieras a Largo Plazo	-	-	Cuentas por Pagar a Largo Plazo	-	-
Derechos a Recibir Efectivo o Equivalentes a Largo Plazo	-	-	Documentos por Pagar a Largo Plazo	-	-
Bienes Inmuebles, Infraestructura y Construcciones en Proceso	77,993,068	78,018,530	Deuda Pública a Largo Plazo	-	-
Bienes Muebles	86,208,449	85,061,391	Pasivos Diferidos a Largo Plazo	-	-
Activos Intangibles	1,952,993	1,952,993	Fondos y Bienes de Terceros en Garantía y/o en Administración a Largo Plazo	-	-
Depreciación, Deterioro y Amortización Acumulada de Bienes	(80,792,165)	(75,370,105)	Provisiones a Largo Plazo	-	-
Activos Diferidos	-	-	Total de Pasivos No Circulantes	-	-
Estimación por Pérdida o Deterioro de Activos no Circulantes	-	-	Total del Pasivo	7,826,025	5,815,747
Otros Activos no Circulantes	-	-	HACIENDA PÚBLICA / PATRIMONIO		
Total de Activos No Circulantes	85,362,345	89,662,809	Hacienda Pública / Patrimonio Contribuido	85,564,436	89,662,809
Total del Activo	109,179,212	111,129,495	Aportaciones	163,407,131	162,285,535
			Donaciones de Capital	2,747,379	2,747,379
			Actualización de la Hacienda Pública / Patrimonio	(80,590,074)	(75,370,105)
			Hacienda Pública / Patrimonio Generado	15,788,751	15,650,939
			Resultados del Ejercicio (Ahorro / Desahorro)	12,747,820	12,595,478
			Resultados de Ejercicios Anteriores	1,025,689	1,040,219
			Revalúos	-	-
			Reservas	2,015,242	2,015,242
			Rectificaciones de Resultados de Ejercicios Anteriores	-	-
			Exceso o Insuficiencia en la Actualización de la Hacienda Pública / Patrimonio	-	-
			Resultado por Posición Monetaria	-	-
			Resultado por Tenencia de Activos no Monetarios	-	-
			Total Hacienda Pública / Patrimonio	101,353,187	105,313,748
			Total del Pasivo y Hacienda Pública / Patrimonio	109,179,212	111,129,495

Bajo protesta de decir verdad declaramos que los Estados Financieros y sus Notas son razonablemente correctos y responsabilidad del emisor.

CONCEPTO	30 de junio 2018	31 de diciembre 2017	CONCEPTO	30 de junio 2018	31 de diciembre 2017
ACTIVO			PASIVO		
Activo Circulante			Pasivo Circulante		
Efectivo y Equivalentes	14,314,112	16,815,263	Cuentas por Pagar a Corto Plazo	7,826,025	5,815,747
Efectivo	15,000	-	Servicios Personales por Pagar a Corto Plazo	5,774,274	2,952,047
Bancos/Tesorería	14,299,112	16,815,263	Proveedores por Pagar a Corto Plazo	292,741	738,161
Bancos/Dependencias y Otros	-	-	Contratistas por Obras Públicas por Pagar a Corto Plazo	-	-
Inversiones Temporales (Hasta 3 meses)	-	-	Participaciones y Aportaciones por Pagar a Corto Plazo	-	-
Fondos con Afectación Específica	-	-	Transferencias Otorgadas por Pagar a Corto Plazo	-	-
Depósitos de Fondos de Terceros en Garantía y/o Admón.	-	-	Int., Comisiones y Otros Gastos de la Deuda Púb. por Pagar a Corto Plazo	-	-
Otros Efectivos y Equivalentes	-	-	Retenciones y Contribuciones por Pagar a Corto Plazo	1,751,519	2,085,433
Derechos a Recibir Efectivo o Equivalentes	9,203,138	4,553,897	Devoluciones de la Ley de Ingresos por Pagar a Corto Plazo	-	-
Inversiones Financieras de Corto Plazo	8,751,735	2,943,884	Otras Cuentas por Pagar a Corto Plazo	7,491	40,106
Cuentas por Cobrar a Corto Plazo	94,536	1,580,536	Documentos por Pagar a Corto Plazo	-	-
Deudores Diversos por Cobrar a Corto Plazo	69,744	23,538	Documentos Comerciales por Pagar a Corto Plazo	-	-
Ingresos por Recuperar a Corto Plazo	287,123	5,939	Documentos con Contratistas por Obras Púb. por Pagar a Corto Plazo	-	-
Deudores por Anticipos de la Tesorería a Corto Plazo	-	-	Otros Documentos por Pagar a Corto Plazo	-	-
Préstamos Otorgados a Corto Plazo	-	-	Porción a Corto Plazo de la Deuda Pública a Largo Plazo	-	-
Otros Derechos a Recibir Efectivo o Equiv. a Corto Plazo	-	-	Porción a Corto Plazo de la Deuda Pública	-	-
Derechos a Recibir Bienes o Servicios	-	-	Porción a Corto Plazo de Arrendamiento Financiero	-	-
Ant. a Proveedores por Adq. de Bienes y Prest. de Serv. a Corto Plazo	-	-	Títulos y Valores a Corto Plazo	-	-
Ant. a Proveedores por Adq. de Bienes Inm. y Muebles a Corto Plazo	-	-	Pasivos Diferidos a Corto Plazo	-	-
Ant. a Proveedores por Adq. de Bienes Intangibles a Corto Plazo	-	-	Ingresos Cobrados por Adelantado a Corto Plazo	-	-
Anticipo a Contratistas por Obras Públicas a Corto Plazo	-	-	Intereses Cobrados por Adelantado a Corto Plazo	-	-
Otros Derechos a Recibir Bienes o Servicios a Corto Plazo	-	-	Otros Pasivos Diferidos a Corto Plazo	-	-
Inventarios	-	-	Fondos y Bienes de Terceros en Garantía y/o Admón. a C. P.	-	-
Inventario de Mercancías para Venta	-	-	Fondos en Garantía a Corto Plazo	-	-
Inventario de Mercancías Terminadas	-	-	Fondos en Administración a Corto Plazo	-	-
Inventario de Mercancías en Proceso de Elaboración	-	-	Fondos Contingentes a Corto Plazo	-	-
Inventario de Materias Primas, Mat. y Suministros para Producción	-	-	Fondos de Fideicomisos, Mandatos y Contratos Análogos a Corto Plazo	-	-
Bienes en Tránsito	-	-	Otros Fondos de Terceros en Garantía y/o Administración a Corto Plazo	-	-
Almacenes	-	-	Valores y Bienes en Garantía a Corto Plazo	-	-
Estimación por Pérdida o Deterioro de Activos Circulantes	-	-	Provisiones a Corto Plazo	-	-
Est. para Clas. Incobrables por Derechos a Recibir Efectivo o Equiv.	-	-	Provisión para Demandas y Juicios a Corto Plazo	-	-
Estimación por Deterioro de Inventarios	-	-	Provisión para Contingencias a Corto Plazo	-	-
Otros Activos Circulantes	299,617	97,526	Otras Provisiones a Corto Plazo	-	-
Valores en Garantía	299,617	97,526	Otros Pasivos a Corto Plazo	-	-
Bienes en Garantía (excluye depósitos de fondos)	-	-	Ingresos por Clasificar	-	-
Bienes Deriv. de Embargos, Decom., Aseguramientos y Dación en Pago	-	-	Recaudación por Participar	-	-
Adquisición con Fondos de Terceros	-	-	Otros Pasivos Circulantes	-	-
Total de Activos Circulantes	23,816,867	21,466,686	Total de Pasivos Circulantes	7,826,025	5,815,747

CONCEPTO	30 de junio 2018	31 de diciembre 2017	CONCEPTO	30 de junio 2018	31 de diciembre 2017
Activo No Circulante			Pasivo No Circulante		
Inversiones Financieras a Largo Plazo	-	-	Cuentas por Pagar a Largo Plazo	-	-
Derechos a Recibir Efectivo o Equivalentes a Largo Plazo	-	-	Documentos por Pagar a Largo Plazo	-	-
Bienes Inmuebles, Infraestructura y Const. en Proceso	77,993,068	78,018,530	Deuda Pública a Largo Plazo	-	-
Bienes Muebles	86,208,449	85,061,391	Pasivos Diferidos a Largo Plazo	-	-
Activos Intangibles	1,952,993	1,952,993	Fdos. y Bienes de Terceros en Garantía y/o en Admón. a L.P.	-	-
Depreciación, Deterioro y Amortización Acumulada de Bienes	(80,792,165)	(75,370,105)	Provisiones a Largo Plazo	-	-
Activos Diferidos	-	-	Total de Pasivos No Circulantes	-	-
Estimación por Pérdida o Deterioro de Activos no Circulantes	-	-	Total del Pasivo	7,826,025	5,815,747
Otros Activos no Circulantes	-	-			
Total de Activos No Circulantes	85,362,345	89,662,809	HACIENDA PÚBLICA / PATRIMONIO		
Total del Activo	109,179,212	111,129,495	Hacienda Pública / Patrimonio Contribuido	85,564,436	89,662,809
			Aportaciones	163,407,131	162,285,535
			Donaciones de Capital	2,747,379	2,747,379
			Actualización de la Hacienda Pública / Patrimonio	(80,590,074)	(75,370,105)
			Hacienda Pública / Patrimonio Generado	15,788,751	15,650,939
			Resultados del Ejercicio (Ahorro / Desahorro)	12,747,820	12,595,478
			Resultados de Ejercicios Anteriores	1,025,689	1,040,219
			Revalúos	-	-
			Reservas	2,015,242	2,015,242
			Rectificaciones de Resultados de Ejercicios Anteriores	-	-
			Exceso o Insuficiencia en la Actualización de la Hacienda Pública / Patrimonio	-	-
			Resultado por Posición Monetaria	-	-
			Resultado por Tenencia de Activos no Monetarios	-	-
			Total Hacienda Pública / Patrimonio	101,353,187	105,313,748
			Total del Pasivo y Hacienda Pública / Patrimonio	109,179,212	111,129,495

Bajo protesta de decir verdad declaramos que los Estados Financieros y sus Notas son razonablemente correctos y responsabilidad del emisor.

Concepto	Origen	Aplicación	Concepto	Origen	Aplicación
ACTIVO	7,948,673	5,998,390	PASIVO	2,010,278	2,010,278
<i>Activo Circulante</i>	2,501,151	4,851,332	<i>Pasivo Circulante</i>	2,010,278	2,010,278
Efectivo y Equivalentes	2,501,151	-	Cuentas por Pagar a Corto Plazo	2,010,278	-
Derechos a Recibir Efectivo o Equivalentes	-	4,649,241	Documentos por Pagar a Corto Plazo	-	-
Derechos a Recibir Bienes o Servicios	-	-	Porción a Corto Plazo de la Deuda Pública a Largo Plazo	-	-
Inventarios	-	-	Títulos y Valores a Corto Plazo	-	-
Almacenes	-	-	Pasivos Diferidos a Corto Plazo	-	-
Estimación por Pérdida o Deterioro de Activos Circulantes	-	-	Fdos. y Bienes de Terceros en Garantía y/o Admón. a C. P.	-	-
Otros Activos Circulantes	-	202,091	Provisiones a Corto Plazo	-	-
			Otros Pasivos a Corto Plazo	-	-
<i>Activo No Circulante</i>	5,447,522	1,147,058	<i>Pasivo No Circulante</i>	1,273,938	5,234,499
Inversiones Financieras a Largo Plazo	-	-	HACIENDA PÚBLICA / PATRIMONIO	1,273,938	5,234,499
Derechos a Recibir Efectivo o Equivalentes a Largo Plazo	-	-	<i>Hacienda Pública / Patrimonio Contribuido</i>	1,121,596	5,219,969
Bienes Inmuebles, Infraestructura y Constr. en Proceso	25,462	-	Aportaciones	1,121,596	-
Bienes Muebles	-	1,147,058	Donaciones de Capital	-	-
Activos Intangibles	-	-	Actualización de la Hacienda Pública / Patrimonio	-	5,219,969
Depreciación, Deterioro y Amort. Acumulada de Bienes	5,422,060	-	Hacienda Pública / Patrimonio Generado	152,342	14,530
Activos Diferidos	-	-	Resultados del Ejercicio (Ahorro / Desahorro)	152,342	-
Est. por Pérdida o Deterioro de Activos no Circulantes	-	-	Resultados de Ejercicios Anteriores	-	14,530
Otros Activos no Circulantes	-	-	Revalúos	-	-
			Reservas	-	-
			Rectificaciones de Resultados de Ejercicios Anteriores	-	-
			Exceso o Insuficiencia en la Actualización de la Hacienda Pública / Patrimonio	-	-
			Resultado por Posición Monetaria	-	-
			Resultado por Tenencia de Activos no Monetarios	-	-

Bajo protesta de decir verdad declaramos que los Estados Financieros y sus Notas son razonablemente correctos y responsabilidad del emisor.

Concepto	1 Saldo Inicial	2 Cargos del Periodo	3 Abonos del Periodo	Saldo Final 4=(1+2-3)	Variación del Periodo (4-1)
ACTIVO	111,129,495	180,745,366	182,695,649	109,179,212	(1,950,283)
<i>Activo Circulante</i>	<i>21,466,686</i>	<i>179,422,842</i>	<i>177,072,661</i>	<i>23,816,867</i>	<i>2,350,181</i>
Efectivo y Equivalentes	16,815,263	108,161,800	110,662,951	14,314,112	(2,501,151)
Derechos a Recibir Efectivo o Equivalentes	4,553,897	70,858,023	66,208,782	9,203,138	4,649,241
Derechos a Recibir Bienes o Servicios	-	-	-	-	-
Inventarios	-	-	-	-	-
Almacenes	-	-	-	-	-
Estimación por Pérdida o Deterioro de Activos Circulantes	-	-	-	-	-
Otros Activos Circulantes	97,526	403,019	200,928	299,617	202,091
Activo No Circulante	89,662,809	1,322,524	5,622,988	85,362,345	(4,300,464)
Inversiones Financieras a Largo Plazo	-	-	-	-	-
Derechos a Recibir Efectivo o Equivalentes a Largo Plazo	-	-	-	-	-
Bienes Inmuebles, Infraestructura y Constr. en Proceso	78,018,530	(25,462)	-	77,993,068	(25,462)
Bienes Muebles	85,061,391	1,147,058	-	86,208,449	1,147,058
Activos Intangibles	1,952,993	-	-	1,952,993	-
Depreciación, Deterioro y Amort. Acumulada de Bienes	(75,370,105)	200,928	5,622,988	(80,792,165)	(5,422,060)
Activos Diferidos	-	-	-	-	-
Est. por Pérdida o Deterioro de Activos no Circulantes	-	-	-	-	-
Otros Activos no Circulantes	-	-	-	-	-

Bajo protesta de decir verdad declaramos que los Estados Financieros y sus Notas son razonablemente correctos y responsabilidad del emisor.

Denominación de las Deudas	Moneda de Contratación	Institución o País Acreedor	Saldo Inicial del Periodo	Saldo Final del Periodo
DEUDA PÚBLICA				
Corto Plazo				
Deuda Interna	Pesos		-	-
Instituciones de Crédito			-	-
Títulos y Valores			-	-
Arrendamientos Financieros			-	-
Deuda Externa	Pesos		-	-
Organismos Financieros Internacionales			-	-
Deuda Bilateral			-	-
Títulos y Valores			-	-
Arrendamientos Financieros			-	-
<i>Subtotal a Corto Plazo</i>			-	-
Largo Plazo				
Deuda Interna	Pesos		-	-
Instituciones de Crédito			-	-
Títulos y Valores			-	-
Arrendamientos Financieros			-	-
Deuda Externa	Pesos		-	-
Organismos Financieros Internacionales			-	-
Deuda Bilateral			-	-
Títulos y Valores			-	-
Arrendamientos Financieros			-	-
<i>Subtotal a Largo Plazo</i>			-	-
Otros Pasivos			5,815,747	7,826,025
Total Deuda y Otros Pasivos			5,815,747	7,826,025

Bajo protesta de decir verdad declaramos que los Estados Financieros y sus Notas son razonablemente correctos y responsabilidad del emisor.



UNIVERSIDAD POLITÉCNICA DEL ESTADO DE MORELOS
Informe Analítico de la Deuda Pública y Otros Pasivos - LDF
Del 1 de enero al 30 de junio de 2018
(Pesos)



Denominación de la Deuda Pública y Otros Pasivos	Saldo al 31 de Diciembre de 2017	Disposiciones del Periodo	Amortizaciones del Periodo	Revaluaciones, Reclasificaciones y Otros Ajustes	Saldo Final del Periodo	Pago de Intereses del Periodo	Pago de Comisiones y demás costos asociados durante el Periodo
Deuda Pública	-	-	-	-	-	-	-
Corto Plazo	-	-	-	-	-	-	-
Instituciones de Crédito	-	-	-	-	-	-	-
Títulos y Valores	-	-	-	-	-	-	-
Arrendamientos Financieros	-	-	-	-	-	-	-
Largo Plazo	-	-	-	-	-	-	-
Instituciones de Crédito	-	-	-	-	-	-	-
Títulos y Valores	-	-	-	-	-	-	-
Arrendamientos Financieros	-	-	-	-	-	-	-
Otros Pasivos	5,815,747	-	-	-	7,826,025	-	-
Total de la Deuda Pública y Otros Pasivos	5,815,747	-	-	-	7,826,025	-	-
Deuda Contingente¹ (Informativo)							
Deuda Contingente 1	-	-	-	-	-	-	-
Deuda Contingente 2	-	-	-	-	-	-	-
Deuda Contingente xx	-	-	-	-	-	-	-
Valor de Instrumentos Bono Cupón Cero²							
Instrumento Bono Cupón Cero 1	-	-	-	-	-	-	-
Instrumento Bono Cupón Cero 2	-	-	-	-	-	-	-
Instrumento Bono Cupón Cero 3	-	-	-	-	-	-	-

1 Se refiere a cualquier Financiamiento sin fuente o garantía de pago definida, que sea asumida de manera solidaria o subsidiaria por las Entidades Federativas con sus Municipios, organismos descentralizados y empresas de participación estatal mayoritaria y fideicomisos, locales o municipales, y por los Municipios con sus respectivos organismos descentralizados y empresas de participación municipal mayoritaria.

2 Se refiere al valor del Bono Cupón Cero que respalda el pago de los créditos asociados al mismo (Activo).

Obligaciones a Corto Plazo	Monto Contratado	Plazo Pactado	Tasa de Interés	Comisiones y Costos Relacionados	Tasa Efectiva
Obligaciones a Corto Plazo (Informativo)					
Crédito 1	-	-	-	-	-
Crédito 2	-	-	-	-	-
Crédito xx	-	-	-	-	-

Bajo protesta de decir verdad declaramos que los Estados Financieros y sus Notas son razonablemente correctos y responsabilidad del emisor.

Denominación de las Obligaciones Diferentes de Financiamiento	Fecha del Contrato	Fecha de inicio de operación del proyecto	Fecha de vencimiento	Monto de la inversión pactado	Plazo pactado	Monto promedio mensual del pago de la contraprestación	Monto promedio mensual del pago de la contraprestación correspondiente al pago de inversión	Monto pagado de la inversión al 30 de junio de 2018	Monto pagado de la inversión actualizado al 30 de junio de 2018	Saldo pendiente por pagar de la inversión al 30 de junio de 2018
Asociaciones Público Privadas (APP 's)				-				-	-	-
APP 1				-				-	-	-
APP 2				-				-	-	-
APP 3				-				-	-	-
APP xx				-				-	-	-
Otros Instrumentos				-				-	-	-
Otro Instrumento 1				-				-	-	-
Otro Instrumento 2				-				-	-	-
Otro Instrumento 3				-				-	-	-
Otro Instrumento xx				-				-	-	-
Total de Obligaciones Diferentes de Financiamiento				-				-	-	-

NO APLICA

Bajo protesta de decir verdad declaramos que los Estados Financieros y sus Notas son razonablemente correctos y responsabilidad del emisor.

Concepto	Hacienda Pública/Patrimonio Contribuido	Hacienda Pública/Patrimonio Generado de Ejercicios Anteriores	Hacienda Pública/Patrimonio Generado del Ejercicio	Exceso o Insuficiencia en la Actualización de la Hacienda Pública / Patrimonio	TOTAL
Hacienda Pública / Patrimonio Contribuido Neto de 2017	89,662,809	-	-	-	89,662,809
Aportaciones	162,285,535	-	-	-	162,285,535
Donaciones de Capital	2,747,379	-	-	-	2,747,379
Actualización de la Hacienda Pública / Patrimonio	(75,370,105)	-	-	-	(75,370,105)
Hacienda Pública / Patrimonio Generado Neto de 2017	-	3,055,461	12,595,478	-	15,650,939
Resultados del Ejercicio (Ahorro / Desahorro)	-	-	12,595,478	-	12,595,478
Resultados de Ejercicios Anteriores	-	1,040,219	-	-	1,040,219
Revalúos	-	-	-	-	-
Reservas	-	2,015,242	-	-	2,015,242
Rectificaciones de Resultados de Ejercicios Anteriores	-	-	-	-	-
Exceso o Insuficiencia en la Actualización de la Hacienda Pública / Patrimonio Neto de 2017	-	-	-	-	-
Resultado por Posición Monetaria	-	-	-	-	-
Resultado por Tenencia de Activos no Monetarios	-	-	-	-	-
Hacienda Pública / Patrimonio Neto Final de 2017	89,662,809	3,055,461	12,595,478	-	105,313,748
Cambios en la Hacienda Pública / Patrimonio Contribuido Neto de 2018	(4,098,373)	-	-	-	(4,098,373)
Aportaciones	1,121,596	-	-	-	1,121,596
Donaciones de Capital	-	-	-	-	-
Actualización de la Hacienda Pública / Patrimonio	(5,219,969)	-	-	-	(5,219,969)
Variaciones de la Hacienda Pública / Patrimonio Generado Neto de 2018	-	(14,530)	152,342	-	137,812
Resultados del Ejercicio (Ahorro / Desahorro)	-	-	12,747,820	-	12,747,820
Resultados de Ejercicios Anteriores	-	(14,530)	(12,595,478)	-	(12,610,008)
Revalúos	-	-	-	-	-
Reservas	-	-	-	-	-
Rectificaciones de Resultados de Ejercicios Anteriores	-	-	-	-	-
Cambios en el Exceso o Insuficiencia en la Actualización de la Hacienda Pública / Patrimonio Neto de 2018	-	-	-	-	-
Resultado por Posición Monetaria	-	-	-	-	-
Resultado por Tenencia de Activos no Monetarios	-	-	-	-	-
Hacienda Pública / Patrimonio Neto Final de 2018	85,564,436	3,040,931	12,747,820	-	101,353,187

Bajo protesta de decir verdad declaramos que los Estados Financieros y sus Notas son razonablemente correctos y responsabilidad del emisor.

Concepto	2018	2017	Concepto	2018	2017
Flujos de Efectivo de las Actividades de Operación			Flujos de Efectivo de las Actividades de Inversión		
<i>Origen</i>			<i>Origen</i>		
Impuestos	51,258,085	80,247,940	Bienes Inmuebles, Infraestructura y Construcciones en Proceso	7,457,800	4,454,926
Cuotas y Aportaciones de Seguridad Social	-	-	Bienes Muebles	25,462	-
Contribuciones de mejoras	-	-	Otros Orígenes de Inversión	7,432,338	4,454,926
Derechos	-	-	Aplicación		
Productos de Tipo Corriente	-	-	Bienes Inmuebles, Infraestructura y Construcciones en Proceso	22,706,771	12,149,034
Aprovechamientos de Tipo Corriente	20,256,229	25,528,409	Bienes Muebles	-	855,408
Ingresos por Venta de Bienes y Servicios	-	-	Otras Aplicaciones de Inversión	1,147,058	-
Ingresos no Comprendidos en las Fracciones de la Ley de Ingresos Causados en Ejercicios Fiscales Anteriores	-	-		21,559,713	11,293,626
Pendientes de Liquidación o Pago	-	-	Flujos Netos de Efectivo por Act. de Inversión	(15,248,971)	(7,694,108)
Participaciones y Aportaciones	-	-	Flujo de Efectivo de las Actividades de Financiamiento		
Transf., Asignaciones y Subsidios y Otras Ayudas	30,702,525	54,198,969	<i>Origen</i>		
Otros Orígenes de Operación	299,331	520,562	Endeudamiento Neto	-	-
Aplicación			Interno	-	-
Servicios Personales	38,510,265	67,652,462	Externo	-	-
Servicios Personales	28,831,022	54,203,537	Otros Orígenes de Financiamiento	-	-
Materiales y Suministros	874,131	1,666,207	Aplicación		
Servicios Generales	8,184,243	11,309,182	Servicios de la Deuda	-	-
Transf. Internas y Asignaciones al Sector Público	-	-	Interno	-	-
Transferencias al resto del Sector Público	-	-	Externo	-	-
Subsidios y Subvenciones	-	-	Otras Aplicaciones de Financiamiento	-	-
Ayudas Sociales	-	-	Flujos Netos de Efectivo por Act. de Financiamiento		
Pensiones y Jubilaciones	-	-	Incremento/Disminución Neta en el Efectivo y Equivalentes al Efectivo	(2,501,151)	4,901,370
Transf. a Fideicomisos, Mandatos y Contratos Análogos	-	-	Efectivo y Equivalentes al Efectivo al Inicio del Ejercicio	16,815,263	11,913,893
Transferencias a la Seguridad Social	-	-			
Donativos	-	-	Flujos Netos de Efectivo por Act. de Operación	14,314,112	16,815,263
Transferencias al Exterior	-	-			
Participaciones	-	-			
Aportaciones	-	-			
Convenios	-	-			
Otras Aplicaciones de Operación	620,869	473,536			
Flujos Netos de Efectivo por Act. de Operación	12,747,820	12,595,478			

Bajo protesta de decir verdad declaramos que los Estados Financieros y sus Notas son razonablemente correctos y responsabilidad del emisor.



**INFORME AL 30 DE JUNIO DEL 2018
NOTAS A LOS ESTADOS FINANCIEROS**

ESTADO DE SITUACIÓN FINANCIERA

ACTIVO CIRCULANTE:

Deudores Diversos por cobrar a corto plazo (1)

Esta cuenta presenta un saldo de **\$ 69,744.41** (Sesenta y nueve mil setecientos cuarenta y cuatro pesos 41/100 M.N.) los cuales se integran de la siguiente forma:

Antigüedad	Deudor	Observaciones	Saldo	Fecha Probable de Pago
Junio 2018	Varios	Deudores Diversos	69,744.41	Julio 2018
Total			69,744.41	

Cuentas por Cobrar (2):

Esta cuenta concentra los ingresos devengados y no recaudados con los que cuenta la Universidad, de conformidad a lo establecido por el Consejo Nacional para la Armonización Contable, el registro se genera conforme a la matriz de conversión del ingreso devengado y recaudado esta cuenta tiene un saldo de **\$ 94,536.00** (Noventa y cuatro mil quinientos treinta y seis pesos 00/100 m.n.) aquí se concentran las cuentas por cobrar de la Universidad, información que es generada del Sistema de Control escolar en línea.

Cuentas por cobrar	94,536.00
Total	94,536.00



Otros Activos Circulantes (3):

Reflejan un saldo por un importe de \$ **299,617.09** (Doscientos noventa y nueve mil seiscientos diecisiete pesos 09/100 m.n.) por concepto de depósitos en garantía que tiene la Universidad integrados de la siguiente forma:

CONCEPTO	SALDO	ANTIGÜEDAD
Comisión Federal de Electricidad	87,043.50	Junio 2007
Iusacell de México	10,483.02	Mayo 2009
Seguros pagados por anticipado	202,090.57	Enero 2018
TOTAL	299,617.09	

ACTIVO NO CIRCULANTE (4):

Los lineamientos para la determinación y cálculo de la depreciación de los bienes muebles e inmuebles de la Universidad más relevantes son los siguientes:

1.- La depreciación de los activos se realizará sobre el total de los bienes adquiridos por año por cada uno de los conceptos o partidas que componen los activos fijos de la Universidad; 2.- El método para determinar la depreciación de los activos es el de línea recta; 3.- Los años de vida útil para cada uno de los conceptos o partidas que componen el activo fijo es el sugerido por el CONAC.; 4.- El Comité para el Control de los Activos Fijos, Altas, Bajas y Depreciación determinó que el monto mínimo a partir del cual los bienes muebles deben registrarse en el patrimonio es cuando la cantidad sea mayor a \$5,000.00 (Cinco mil pesos 00/100 m.n.). Así mismo a partir del mes de Enero 2018 ya no serán incluidos en el registro patrimonial, la adquisición de libros y software de acuerdo a lo establecido por el CONAC en el Clasificador por Objeto del Gasto (COG).

PASIVO:

Servicios Personales a pagar a corto plazo (5):

Se compone de los siguientes registros:

Aguinaldo por pagar	5,069,195.56
ISPT pagado por el patrón	626,000.00
Impuesto 2% sobre nomina	79,078.00
TOTAL	5,774,273.56

Proveedores por pagar a corto plazo (6):

Refleja un saldo por la cantidad de \$ **292,740.74** (Doscientos noventa y dos mil setecientos cuarenta pesos 74/100 m.n.) los cuales están integrados por:

ANTIGÜEDAD	CONCEPTO	OBSERVACIONES	SALDO	FECHA PROBABLE DE PAGO
Junio 2018	Luga Negocios SA de CV	Provisión Junio 2018	3,475.78	Julio 2018
Junio 2018	Ferreterías la Herradura SA de CV	Provisión Junio 2018	9,987.11	Julio 2018
Junio 2018	Integradora de Tecnologías en Gestion de Medios Publicitarios S.A. DE C.V.	Provisión Junio 2018	4,060.00	Julio 2018
Junio 2018	Sistemas y Equipos Propura SA de CV	Provisión Junio 2018	7,242.58	Julio 2018
Junio 2018	Juan Carlos Cardona Cruz	Provisión Junio 2018	918.72	Julio 2018
Junio 2018	Kalaris S.A. de C.V.	Provisión Junio 2018	1,566.00	Julio 2018
Junio 2018	Inova Next SA de CV	Provisión Junio 2018	3,886.00	Julio 2018
Junio 2018	Efrain Nuñez Salgado	Provisión Junio 2018	3,364.00	Julio 2018
Junio 2018	Infoestrategica Latina SA de CV	Provisión Junio 2018	16,936.00	Julio 2018
Junio 2018	Información Científica Internacional MTY SA de CV	Provisión Junio 2018	10,411.00	Julio 2018
Junio 2018	Grupo Sien SA de CV	Provisión Junio 2018	63,869.60	Julio 2018
Junio 2018	Symssa Equipos de Protección Personal SA de CV	Provisión Junio 2018	8,491.16	Julio 2018
Junio 2018	Qlogik Technologies SA de CV	Provisión Junio 2018	4,895.11	Julio 2018
Junio 2018	Rodrigo Gutierrez Bravo	Provisión Junio 2018	9,396.00	Julio 2018
Junio 2018	María Teresa Romero Hernández	Provisión Junio 2018	2,668.50	Julio 2018
Junio 2018	Proyecta y Alinea Servicios Integrales SA de CV	Provisión Junio 2018	108,584.70	Julio 2018



Junio 2018	Labs Cuernavaca SA de CV	Provisión Junio 2018	6,488.92	Julio 2018
Junio 2018	José Luis Jaimez Alonso	Provisión Junio 2018	3,524.08	Julio 2018
Junio 2018	Super Papelera SA de CV	Provisión Junio 2018	4,563.28	Julio 2018
Junio 2018	Aurelio Reyes Barrales	Provisión Junio 2018	2,227.20	Julio 2018
Junio 2018	Grupo Grabado SA de CV	Provisión Junio 2018	8,555.00	Julio 2018
Junio 2018	Office Depot de México sa de cv	Provisión Junio 2018	5,590.00	Julio 2018
Junio 2018	Propimex S de RL de CV	Provisión Junio 2018	2,040.00	Julio 2018
TOTAL :			292,740.74	

Retenciones y Contribuciones por pagar a corto plazo (7):

El saldo de esta cuenta corresponde a lo siguiente:

Retención de ISR por salarios	409,614.61
ISR Retenido por Servs Profesionales	19,830.94
Contribuciones Cuotas IMSS	385,544.60
Contribuciones Cuotas RCV	450,323.96
Contribuciones INFONAVIT	486,205.28
TOTAL	1,751,519.39

Otras cuentas por pagar a corto plazo (8):

Refleja un saldo por un importe de **\$ 7,491.76** (Siete mil cuatrocientos noventa y un pesos 76/100 m.n.) mismo que corresponde a la cuenta de **Acreedores** por concepto de cancelación de cheques vencidos en la cuenta pagadera de bancos.

HACIENDA PUBLICA/ PATRIMONIO (9):

El patrimonio se integra por los siguientes conceptos:

Patrimonio	85,564,435.41
Aportación Estatal	20,352,024.08
Aportación Federal	92,812,405.93
Ingresos Propios	17,798,753.01
Aportación Prosoft	227,318.15
Aportación PROMEP	2,620,252.10
Aportación Educación a Distancia	646,077.71
Aportación PIFI	3,631,919.67
Aportación Proyecto Conacyt Jitomate	801,254.34
Aportación Proyecto Conacyt Matemáticas	422,819.07
Aportación Proyecto Conacyt Secuencia Genómica	1,349,333.76
Aportación FADOES	1,405,799.97
Aportación BALASTROS	50,988.42
Aportación Vivienda Sustentable	668,367.24
Aportación Proyecto Conacyt Acido Cloranílico	968,784.31
Proyecto Personas con discapacidad	2,487,817.30
Proyecto PROFOCIES	5,121,220.22
Proyecto Conacyt INFRA	4,994,883.96
IP Planes de Negocios 2015	59,733.33
IP Forma tu Empresa	256,268.39
Proyecto Agropecuario y Acuícola	147,140.84
IP Habitat	421,893.23
IP Hacken	515,284.10
FOMIX	3,269,677.64
PFCE	2,052,072.38
Go Health	247,422.25
Sensores Tubulares	71,396.50
Sensores Electrónicos	6,222.17
Donaciones	2,747,379.30
Actualización de la Hacienda Pública/Patrimonio	- 80,590,073.96

Resultados	1,025,688.61
Resultados de Ejercicios Anteriores	945,152.61
Resultado por Cuentas por Cobrar	80,536.00
Reservas del Patrimonio	15,242.64
Reservas de Contingencias	2,000,000.00
Ahorro/Desahorro	12,747,820.17
Total	101,353,186.83

Los resultados de ejercicios anteriores se integran de la siguiente forma:

REMANENTE PROMEP 2012	41,000.00	Estos recursos corresponden a una devolución en proceso, del recurso PRODEP.
REMANENTE PROMEP 2013	36,000.00	Estos recursos corresponden a una devolución en proceso, del recurso PRODEP.
REMANENTE PROMEP CONVOCATORIA 2014	2,794.60	Estos recursos corresponden a un remanente en proceso de autorización para ejercer por el PRODEP.
COMPROMETIDO GRUPOS VULNERABLES Y PERSONAS CON DISCAPACIDAD	830,558.01	Autorizado para ejercerlo mediante oficio No. 514.2.2.001/2017 suscrito por el Mtro. Raúl Noriega Ponce, Director de Desarrollo y Fortalecimiento de la CUTyP, se está en espera de la entrega del edificio UD3.
Resultado del Ejercicio por PFCE 2017	34,800.00	El recurso se encuentra comprometido mediante órdenes de pedido, convenios y/o contratos. Lo disponible tiene vigencia de ejecución al mes de noviembre 2018.
TOTAL	945,152.61	

El saldo de la cuenta Resultado del **Remanente por Cuentas por Cobrar** asciende a **\$80,536.00** (Ochenta mil quinientos treinta y seis pesos 00/100 M.N.), el cual corresponde a la contrapartida de las cuentas por cobrar de ejercicios anteriores (2014 a 2016), y se integra de la siguiente manera:

Cuentas por Cobrar del Ejercicio Fiscal 2016	49,448.00
Cuentas por Cobrar del Ejercicio Fiscal 2015	31,088.00
TOTAL	80,536.00



ESTADO DE ACTIVIDADES

Ingresos por Venta de Bienes y Servicios (1):

Se integra de la siguiente manera:

Ingresos por cuotas de recuperación:	
Ingresos por Servicios Escolares	10,585,708.29
Ingresos por Posgrados	713,687.00
Ingresos por Educación Continua	565,111.02
Ingresos por Convenios	8,391,722.27
Total	20,256,228.58

Ingresos por Extensión (Recursos Etiquetados) (2):

Estos recursos corresponden a Convenios celebrados con diversas instituciones y tienen particularidades para la ejecución del gasto, es decir, tienen lineamientos específicos de cómo y en qué se debe de gastar el recurso así como lineamientos para su comprobación, de igual manera su registro contable debe estar identificado plenamente, estos recursos además, tienen la características de ser plurianuales, lo que significa que su ejecución presupuestal comprende dos o más años, y su aplicación se ejecuta en apego a la Ley de Disciplina Financiera.

Rendimientos

Con el fin de contar con los estados financieros oportunamente para la toma de decisiones, el registro de los rendimientos bancarios se realiza en el mes próximo siguiente, en virtud de que esta información nos es notificada después de los primeros diez días de cada mes.



Información Presupuestaria

CUENTA PÚBLICA
UNIVERSIDAD POLITÉCNICA DEL ESTADO DE MORELOS
ENERO - JUNIO

2018

Concepto	Estimado / Aprobado	Devengado	Recaudado / Pagado
A. Ingresos Totales (A = A1 + A2 + A3)	84,981,311	51,258,085	51,244,085
A1. Ingresos de Libre Disposición	81,731,078	47,971,214	47,957,214
A2. Transferencias Federales Etiquetadas	3,250,233	3,286,871	3,286,871
A3. Financiamiento Neto	-	-	-
B. Egresos Presupuestarios (B = B1 + B2)	84,981,311	38,510,265	31,388,533
B1. Gasto No Etiquetado (sin incluir Amortización de la Deuda Pública)	81,731,078	38,016,170	30,894,438
B2. Gasto Etiquetado (sin incluir Amortización de la Deuda Pública)	3,250,233	494,095	494,095
C. Remanentes del Ejercicio Anterior (C = C1 + C2)	-	-	-
C1. Remanentes de Ingresos de Libre Disposición aplicados en el periodo	-	-	-
C2. Remanentes de Transferencias Federales Etiquetadas aplicados en el periodo	-	-	-
I. Balance Presupuestario (I = A - B + C)	-	12,747,820	19,855,552
II. Balance Presupuestario sin Financiamiento Neto (II = I - A3)	-	12,747,820	19,855,552
III. Balance Presupuestario sin Financiamiento Neto y sin Remanentes del Ejercicio Anterior (III = II - C)	-	12,747,820	19,855,552

Concepto	Aprobado	Devengado	Pagado
E. Intereses, Comisiones y Gastos de la Deuda (E = E1 + E2)	-	-	-
E1. Intereses, Comisiones y Gastos de la Deuda con Gasto No Etiquetado	-	-	-
E2. Intereses, Comisiones y Gastos de la Deuda con Gasto Etiquetado	-	-	-
IV. Balance Primario (IV = III + E)	-	12,747,820	19,855,552

Concepto	Estimado / Aprobado	Devengado	Recaudado / Pagado
F. Financiamiento (F = F1 + F2)	-	-	-
F1. Financiamiento con Fuente de Pago de Ingresos de Libre Disposición	-	-	-
F2. Financiamiento con Fuente de Pago de Transferencias Federales Etiquetadas	-	-	-
G. Amortización de la Deuda (G = G1 + G2)	-	-	-
G1. Amortización de la Deuda Pública con Gasto No Etiquetado	-	-	-
G2. Amortización de la Deuda Pública con Gasto Etiquetado	-	-	-
A3. Financiamiento Neto (A3 = F - G)	-	-	-

Concepto	Estimado / Aprobado	Devengado	Recaudado / Pagado
A1. Ingresos de Libre Disposición	81,731,078	47,971,214	47,957,214
A3.1 Financiamiento Neto con Fuente de Pago de Ingresos de Libre Disposición (A3.1 = F1 - G1)	-	-	-
F1. Financiamiento con Fuente de Pago de Ingresos de Libre Disposición	-	-	-
G1. Amortización de la Deuda Pública con Gasto No Etiquetado	-	-	-
B1. Gasto No Etiquetado (sin incluir Amortización de la Deuda Pública)	81,731,078	38,016,170	30,894,438
C1. Remanentes de Ingresos de Libre Disposición aplicados en el periodo	-	-	-
V. Balance Presupuestario de Recursos Disponibles (V = A1 + A3.1 - B1 + C1)	-	9,955,044	17,062,776
VI. Balance Presupuestario de Recursos Disponibles sin Financiamiento Neto (VI = V - A3.1)	-	9,955,044	17,062,776

Concepto	Estimado / Aprobado	Devengado	Recaudado / Pagado
A2. Transferencias Federales Etiquetadas	3,250,233	3,286,871	3,286,871
A3.2 Financiamiento Neto con Fuente de Pago de Transferencias Federales Etiquetadas (A3.2 = F2 - G2)	-	-	-
F2. Financiamiento con Fuente de Pago de Transferencias Federales Etiquetadas	-	-	-
G2. Amortización de la Deuda Pública con Gasto Etiquetado	-	-	-
B2. Gasto Etiquetado (sin incluir Amortización de la Deuda Pública)	3,250,233	494,095	494,095
C2. Remanentes de Transferencias Federales Etiquetadas aplicados en el periodo	-	-	-
VII. Balance Presupuestario de Recursos Etiquetados (VII = A2 + A3.2 - B2 + C2)	-	2,792,776	2,792,776
VIII. Balance Presupuestario de Recursos Etiquetados sin Financiamiento Neto (VIII = VII - A3.2)	-	2,792,776	2,792,776

Rubro de Ingresos	Ingreso					Diferencia
	Estimado	Ampliaciones y Reducciones	Modificado	Devengado	Recaudado	
	(1)	(2)	(3= 1 + 2)	(4)	(5)	
Impuestos	-	-	-	-	-	-
Cuotas y Aportaciones de Seguridad Social	-	-	-	-	-	-
Contribuciones de Mejoras	-	-	-	-	-	-
Derechos	-	-	-	-	-	-
Productos	-	-	-	-	-	-
Corriente	-	-	-	-	-	-
Capital	-	-	-	-	-	-
Aprovechamientos	-	-	-	-	-	-
Corriente	-	-	-	-	-	-
Capital	-	-	-	-	-	-
Ingresos por Ventas de Bienes y Servicios	28,335,504	-	28,335,504	20,555,559	20,541,559	(7,793,945)
Participaciones y Aportaciones	56,645,807	1,208,941	57,854,748	30,702,526	30,702,526	(25,943,281)
Transferencias, Asignaciones, Subsidios y Otras Ayudas	-	-	-	-	-	-
Ingresos Derivados de Financiamientos	-	-	-	-	-	-
Total	84,981,311	1,208,941	86,190,252	51,258,085	51,244,085	(33,737,226)
				Ingresos excedentes¹		

Estado Analítico de Ingresos Por Fuente de Financiamiento	Ingreso					Diferencia
	Estimado	Ampliaciones y Reducciones	Modificado	Devengado	Recaudado	
	(1)	(2)	(3= 1 + 2)	(4)	(5)	
Ingresos del Gobierno	56,645,807	1,208,941	57,854,748	30,702,526	30,702,526	(25,943,281)
Impuestos	-	-	-	-	-	-
Contribuciones de Mejoras	-	-	-	-	-	-
Derechos	-	-	-	-	-	-
Productos	-	-	-	-	-	-
Corriente	-	-	-	-	-	-
Capital	-	-	-	-	-	-
Aprovechamientos	-	-	-	-	-	-
Corriente	-	-	-	-	-	-
Capital	-	-	-	-	-	-
Participaciones y Aportaciones	56,645,807	1,208,941	57,854,748	30,702,526	30,702,526	(25,943,281)
Transferencias, Asignaciones, Subsidios y Otras Ayudas	-	-	-	-	-	-
Ingresos de Organismos y Empresas	28,335,504	-	28,335,504	20,555,559	20,541,559	(7,793,945)
Cuotas y Aportaciones de Seguridad Social	-	-	-	-	-	-
Ingresos por Ventas de Bienes y Servicios	28,335,504	-	28,335,504	20,555,559	20,541,559	(7,793,945)
Transferencias, Asignaciones, Subsidios y Otras Ayudas	-	-	-	-	-	-
Ingresos derivados de financiamiento	-	-	-	-	-	-
Ingresos Derivados de Financiamientos	-	-	-	-	-	-
Total	84,981,311	1,208,941	86,190,252	51,258,085	51,244,085	(33,737,226)
				Ingresos excedentes¹		

¹ Los ingresos excedentes se presentan para efectos de cumplimiento de la Ley General de Contabilidad Gubernamental y el importe reflejado debe ser siempre mayor a cero.

Concepto	Ingreso					Diferencia
	Estimado	Ampliaciones/ (Reducciones)	Modificado	Devengado	Recaudado	
Ingresos de Libre Disposición						
<i>Impuestos</i>	-	-	-	-	-	-
<i>Cuotas y Aportaciones de Seguridad Social</i>	-	-	-	-	-	-
<i>Contribuciones de Mejoras</i>	-	-	-	-	-	-
<i>Derechos</i>	-	-	-	-	-	-
<i>Productos</i>	-	-	-	-	-	-
<i>Aprovechamientos</i>	-	-	-	-	-	-
<i>Ingresos por Ventas de Bienes y Servicios</i>	28,335,504	-	28,335,504	20,555,559	20,541,559	(7,793,945)
<i>Participaciones</i>	-	-	-	-	-	-
Fondo General de Participaciones	-	-	-	-	-	-
Fondo de Fomento Municipal	-	-	-	-	-	-
Fondo de Fiscalización y Recaudación	-	-	-	-	-	-
Fondo de Compensación	-	-	-	-	-	-
Fondo de Extracción de Hidrocarburos	-	-	-	-	-	-
Impuesto Especial Sobre Producción y Servicios	-	-	-	-	-	-
0.136% de la Recaudación Federal Participable	-	-	-	-	-	-
3.17% Sobre Extracción de Petróleo	-	-	-	-	-	-
Gasolinas y Diésel	-	-	-	-	-	-
Fondo del Impuesto Sobre la Renta	-	-	-	-	-	-
Fondo de Estabilización de los Ingresos de las Ent. Fed.	-	-	-	-	-	-
<i>Incentivos Derivados de la Colaboración Fiscal</i>	-	-	-	-	-	-
Tenencia o Uso de Vehículos	-	-	-	-	-	-
Fondo de Compensación ISAN	-	-	-	-	-	-
Impuesto Sobre Automóviles Nuevos	-	-	-	-	-	-
Fondo de Compensación de Repecos-Intermedios	-	-	-	-	-	-
Otros Incentivos Económicos	-	-	-	-	-	-
<i>Transferencias</i>	-	-	-	-	-	-
<i>Convenios</i>	53,395,574	1,185,000	54,580,574	27,415,655	27,415,655	(25,979,919)
Otros Convenios y Subsidios	53,395,574	1,185,000	54,580,574	27,415,655	27,415,655	(25,979,919)
<i>Otros Ingresos de Libre Disposición</i>	-	-	-	-	-	-
Participaciones en Ingresos Locales	-	-	-	-	-	-
Otros Ingresos de Libre Disposición	-	-	-	-	-	-
Total de Ingresos de Libre Disposición	81,731,078	1,185,000	82,916,078	47,971,214	47,957,214	(33,773,864)
Ingresos Excedentes de Ingresos de Libre Disposición						
Transferencias Federales Etiquetadas						
<i>Aportaciones</i>	-	-	-	-	-	-
Fondo de Aport. para la Nómina Educativa y Gto. Op.	-	-	-	-	-	-
Fondo de Aportaciones para los Servicios de Salud	-	-	-	-	-	-
Fondo de Aportaciones para la Infraestructura Social	-	-	-	-	-	-
Fondo de Aport. para el Fortalecimiento de los Municipios y de las Demarcaciones Territoriales del D.F.	-	-	-	-	-	-
Fondo de Aportaciones Múltiples	-	-	-	-	-	-
Fondo de Aport. para la Educación Tec. y de Adultos	-	-	-	-	-	-
Fondo de Aportaciones para la Seguridad Pública de los Estados y el Distrito Federal	-	-	-	-	-	-
Fondo de Aportaciones para el Fortalecimiento de las Entidades Federativas	-	-	-	-	-	-
<i>Convenios</i>	3,250,233	23,941	3,274,174	3,286,871	3,286,871	36,638
Convenios de Protección Social en Salud	-	-	-	-	-	-
Convenios de Descentralización	-	-	-	-	-	-
Convenios de Reasignación	-	-	-	-	-	-
Otros Convenios y Subsidios	3,250,233	23,941	3,274,174	3,286,871	3,286,871	36,638
<i>Fondos Distintos de Aportaciones</i>	-	-	-	-	-	-
Fondo para Entidades Federativas y Municipios Productores de Hidrocarburos	-	-	-	-	-	-
Fondo Minero	-	-	-	-	-	-
<i>Transferencias, Subsidios y Subvenciones, y Pensiones y Jubilaciones</i>	-	-	-	-	-	-
<i>Otras Transferencias Federales Etiquetadas</i>	-	-	-	-	-	-
Total de Transferencias Federales Etiquetadas	3,250,233	23,941	3,274,174	3,286,871	3,286,871	36,638
Ingresos Derivados de Financiamientos						
<i>Ingresos Derivados de Financiamientos</i>	-	-	-	-	-	-
Total de Ingresos	84,981,311	1,208,941	86,190,252	51,258,085	51,244,085	(33,737,226)
Datos Informativos						
1. Ingresos Derivados de Financiamientos con Fuente de Pago de Ingresos de Libre Disposición	-	-	-	-	-	-
2. Ingresos Derivados de Financiamientos con Fuente de Pago de Transferencias Federales Etiquetadas	-	-	-	-	-	-
3. Ingresos Derivados de Financiamientos	-	-	-	-	-	-

Concepto	Egresos					Subejercicio 6 = (3 - 4)
	Aprobado	Ampliaciones/ (Reducciones)	Modificado	Devengado	Pagado	
	1	2	3 = (1 + 2)	4	5	
Servicios Personales	56,522,584	353,125	56,875,709	28,831,022	22,004,031	28,044,687
Remuneraciones al Personal de Carácter Permanente	19,490,158	1,447,503	20,937,661	9,656,636	9,656,636	11,281,025
Remuneraciones al Personal de Carácter Transitorio	16,686,228	(2,879,901)	13,806,327	6,737,845	6,737,845	7,068,482
Remuneraciones Adicionales y Especiales	11,109,776	318,811	11,428,587	6,337,190	1,267,995	5,091,397
Seguridad Social	7,089,119	574,812	7,663,931	4,424,581	3,371,863	3,239,350
Otras Prestaciones Sociales y Económicas	2,147,303	891,900	3,039,203	1,674,770	969,692	1,364,433
Previsiones	-	-	-	-	-	-
Pago de Estímulos a Servidores Públicos	-	-	-	-	-	-
Materiales y Suministros	2,531,838	372,289	2,904,127	874,131	758,617	2,029,996
Materiales de Admón. Emisión de Doctos. y Artículos Oficiales	761,874	(41,457)	720,417	212,438	173,213	507,979
Alimentos y Utensilios	209,300	(29,248)	180,052	55,658	48,094	124,394
Materias Primas y Materiales de Producción y Comercialización	50,000	(36,482)	13,518	-	-	13,518
Materiales y Artículos de Construcción y de Reparación	228,600	76,267	304,867	100,378	80,547	204,489
Productos Químicos, Farmacéuticos y de Laboratorio	455,263	381,310	836,573	167,108	141,236	669,465
Combustibles, Lubricantes y Aditivos	159,118	(15,070)	144,048	69,434	69,434	74,614
Vestuario, Blancos, Prendas de Protección y Artículos Deportivos	434,500	(1,879)	432,621	187,231	174,947	245,390
Materiales y Suministros Para Seguridad	-	-	-	81,884	71,146	(81,884)
Herramientas, Refacciones y Accesorios Menores	233,183	38,848	272,031	-	-	272,031
Servicios Generales	24,263,128	350,257	24,613,385	8,184,243	8,044,462	16,429,142
Servicios Básicos	2,372,616	(20,000)	2,352,616	1,137,571	1,137,571	1,215,045
Servicios de Arrendamiento	707,971	4,988	712,959	348,120	348,120	364,839
Servicios Profesionales, Científicos, Técnicos y Otros Servicios	7,300,105	175,631	7,475,736	1,925,547	1,914,034	5,550,189
Servicios Financieros, Bancarios y Comerciales	279,700	(69,482)	210,218	198,048	198,048	12,170
Servicios de Instalación, Reparación, Mantto. y Conservación	10,779,067	230,716	11,009,783	3,520,880	3,401,167	7,488,903
Servicios de Comunicación Social y Publicidad	473,320	71,019	544,339	122,408	113,853	421,931
Servicios de Traslado y Viáticos	1,090,633	(20,913)	1,069,720	354,070	354,070	715,650
Servicios Oficiales	433,216	(9,070)	424,146	181,389	181,389	242,757
Otros Servicios Generales	826,500	(12,632)	813,868	396,210	396,210	417,658
Transferencias, Asignaciones, Subsidios y Otras Ayudas	-	-	-	-	-	-
Transferencias Internas y Asignaciones al Sector Público	-	-	-	-	-	-
Transferencias al Resto del Sector Público	-	-	-	-	-	-
Subsidios y Subvenciones	-	-	-	-	-	-
Ayudas Sociales	-	-	-	-	-	-
Pensiones y Jubilaciones	-	-	-	-	-	-
Transferencias a Fideicomisos, Mandatos y Otros Análogos	-	-	-	-	-	-
Transferencias a la Seguridad Social	-	-	-	-	-	-
Donativos	-	-	-	-	-	-
Transferencias al Exterior	-	-	-	-	-	-
Bienes Muebles, Inmuebles e Intangibles	1,663,761	133,270	1,797,031	620,869	581,423	1,176,162
Mobiliario y Equipo de Administración	626,208	162,151	788,359	434,918	415,952	353,441
Mobiliario y Equipo Educativo y Recreativo	83,142	34,163	117,305	96,643	76,163	20,662
Equipo e Instrumental Médico y de Laboratorio	580,427	(129,223)	451,204	75,161	75,161	376,043
Vehículos y Equipo de Transporte	-	-	-	-	-	-
Equipo de Defensa y Seguridad	-	-	-	-	-	-
Maquinaria, Otros Equipos y Herramientas	293,440	78,162	371,602	14,147	14,147	357,455
Activos Biológicos	-	-	-	-	-	-
Bienes Inmuebles	39,544	18,017	57,561	-	-	57,561
Activos Intangibles	41,000	(30,000)	11,000	-	-	11,000
Inversión Pública	-	-	-	-	-	-
Obra Pública en Bienes de Dominio Público	-	-	-	-	-	-
Obra Pública en Bienes Propios	-	-	-	-	-	-
Proyectos Productivos y Acciones de Fomento	-	-	-	-	-	-
Inversiones Financieras y Otras Provisiones	-	-	-	-	-	-
Inversiones Para el Fomento de Actividades Productivas	-	-	-	-	-	-
Acciones y Participaciones de Capital	-	-	-	-	-	-
Compra de Títulos y Valores	-	-	-	-	-	-
Concesión de Préstamos	-	-	-	-	-	-
Inversiones en Fideicomisos, Mandatos y Otros Análogos	-	-	-	-	-	-
Otras Inversiones Financieras	-	-	-	-	-	-
Provisiones para Contingencias y Otras Erogaciones Especiales	-	-	-	-	-	-
Participaciones y Aportaciones	-	-	-	-	-	-
Participaciones	-	-	-	-	-	-
Aportaciones	-	-	-	-	-	-
Convenios	-	-	-	-	-	-
Deuda Pública	-	-	-	-	-	-
Amortización de la Deuda Pública	-	-	-	-	-	-
Intereses de la Deuda Pública	-	-	-	-	-	-
Comisiones de la Deuda Pública	-	-	-	-	-	-
Gastos de la Deuda Pública	-	-	-	-	-	-
Costo por Coberturas	-	-	-	-	-	-
Apoyos Financieros	-	-	-	-	-	-
Adeudos de Ejercicios Fiscales Anteriores (Adefas)	-	-	-	-	-	-
Total del Gasto	84,981,311	1,208,941	86,190,252	38,510,265	31,388,533	47,679,987

Concepto	Egresos					Subejercicio
	Aprobado	Ampliaciones / (Reducciones)	Modificado	Devengado	Pagado	
Gasto No Etiquetado	81,731,078	1,191,231	82,922,309	38,016,170	30,894,438	44,906,139
Servicios Personales	56,504,790	330,745	56,835,535	28,795,848	21,968,857	28,039,687
Remuneraciones al Personal de Carácter Permanente	19,490,158	1,447,503	20,937,661	9,656,636	9,656,636	11,281,025
Remuneraciones al Personal de Carácter Transitorio	16,668,434	(2,902,281)	13,766,153	6,702,671	6,702,671	7,063,482
Remuneraciones Adicionales y Especiales	11,109,776	318,811	11,428,587	6,337,190	1,267,995	5,091,397
Seguridad Social	7,089,119	574,812	7,663,931	4,424,581	3,371,863	3,239,350
Otras Prestaciones Sociales y Económicas	2,147,303	891,900	3,039,203	1,674,770	969,692	1,364,433
Previsiones	-	-	-	-	-	-
Pago de Estímulos a Servidores Públicos	-	-	-	-	-	-
Materiales y Suministros	2,467,688	334,519	2,802,207	834,106	718,592	1,968,101
Materiales de Admón., Emisión de Doctos. y Art. Oficiales	734,600	(41,897)	692,703	209,893	170,668	482,810
Alimentos y Utensilios	209,300	(29,248)	180,052	55,658	48,094	124,394
Materias Primas y Materiales de Prod. y Comercialización	50,000	(36,482)	13,518	-	-	13,518
Materiales y Artículos de Construcción y de Reparación	228,600	76,267	304,867	100,378	80,547	204,489
Productos Químicos, Farmacéuticos y de Laboratorio	420,688	343,633	764,321	129,628	103,756	634,693
Combustibles, Lubricantes y Aditivos	159,000	(15,070)	143,930	69,434	69,434	74,496
Vestuario, Blancos, Prendas de Protección y Art. Deportivos	432,317	(1,532)	430,785	187,231	174,947	243,554
Materiales y Suministros Para Seguridad	-	-	-	81,884	71,146	(81,884)
Herramientas, Refacciones y Accesorios Menores	233,183	38,848	272,031	-	-	272,031
Servicios Generales	22,153,049	292,752	22,445,801	8,057,271	7,917,490	14,388,530
Servicios Básicos	2,372,616	(20,000)	2,352,616	1,137,571	1,137,571	1,215,045
Servicios de Arrendamiento	689,900	(30,107)	659,793	318,120	318,120	341,673
Servicios Profesionales, Científicos, Técnicos y Otros Serv.	5,494,816	146,390	5,641,206	1,897,043	1,885,530	3,744,163
Servicios Financieros, Bancarios y Comerciales	279,700	(69,482)	210,218	198,048	198,048	12,170
Servicios de Instalación, Reparación, Mantto. y Conservación	10,779,067	230,716	11,009,783	3,520,880	3,401,167	7,488,903
Servicios de Comunicación Social y Publicidad	391,350	77,850	469,200	122,408	113,853	346,792
Servicios de Traslado y Viáticos	981,600	(27,113)	954,487	288,502	288,502	665,985
Servicios Oficiales	337,500	(2,870)	334,630	178,489	178,489	156,141
Otros Servicios Generales	826,500	(12,632)	813,868	396,210	396,210	417,658
Transferencias, Asignaciones, Subsidios y Otras Ayudas	-	-	-	-	-	-
Transferencias Internas y Asignaciones al Sector Público	-	-	-	-	-	-
Transferencias al Resto del Sector Público	-	-	-	-	-	-
Subsidios y Subvenciones	-	-	-	-	-	-
Ayudas Sociales	-	-	-	-	-	-
Pensiones y Jubilaciones	-	-	-	-	-	-
Transferencias a Fideicomisos, Mandatos y Otros Análogos	-	-	-	-	-	-
Transferencias a la Seguridad Social	-	-	-	-	-	-
Donativos	-	-	-	-	-	-
Transferencias al Exterior	-	-	-	-	-	-
Bienes Muebles, Inmuebles e Intangibles	605,551	233,215	838,766	328,945	289,499	509,821
Mobiliario y Equipo de Administración	436,551	27,721	464,272	224,986	206,020	239,286
Mobiliario y Equipo Educativo y Recreativo	83,000	34,163	117,163	96,643	76,163	20,520
Equipo e Instrumental Médico y de Laboratorio	-	100,000	100,000	-	-	100,000
Vehículos y Equipo de Transporte	-	-	-	-	-	-
Equipo de Defensa y Seguridad	-	-	-	-	-	-
Maquinaria, Otros Equipos y Herramientas	81,000	71,331	152,331	7,316	7,316	145,015
Activos Biológicos	-	-	-	-	-	-
Bienes Inmuebles	-	-	-	-	-	-
Activos Intangibles	5,000	-	5,000	-	-	5,000
Inversión Pública	-	-	-	-	-	-
Obra Pública en Bienes de Dominio Público	-	-	-	-	-	-
Obra Pública en Bienes Propios	-	-	-	-	-	-
Proyectos Productivos y Acciones de Fomento	-	-	-	-	-	-
Inversiones Financieras y Otras Provisiones	-	-	-	-	-	-
Inversiones Para el Fomento de Actividades Productivas	-	-	-	-	-	-
Acciones y Participaciones de Capital	-	-	-	-	-	-
Compra de Títulos y Valores	-	-	-	-	-	-
Concesión de Préstamos	-	-	-	-	-	-
Inversiones en Fideicomisos, Mandatos y Otros Análogos	-	-	-	-	-	-
Fideicomiso de Desastres Naturales (Informativo)	-	-	-	-	-	-
Otras Inversiones Financieras	-	-	-	-	-	-
Provisiones para Contingencias y Otras Erogaciones Especiales	-	-	-	-	-	-
Participaciones y Aportaciones	-	-	-	-	-	-
Participaciones	-	-	-	-	-	-
Aportaciones	-	-	-	-	-	-
Convenios	-	-	-	-	-	-
Deuda Pública	-	-	-	-	-	-
Amortización de la Deuda Pública	-	-	-	-	-	-
Intereses de la Deuda Pública	-	-	-	-	-	-
Comisiones de la Deuda Pública	-	-	-	-	-	-
Gastos de la Deuda Pública	-	-	-	-	-	-
Costo por Coberturas	-	-	-	-	-	-
Apoyos Financieros	-	-	-	-	-	-
Adeudos de Ejercicios Fiscales Anteriores (Adefas)	-	-	-	-	-	-

Concepto	Egresos					Subejercicio
	Aprobado	Ampliaciones / (Reducciones)	Modificado	Devengado	Pagado	
Gasto Etiquetado	3,250,233	17,710	3,267,943	494,095	494,095	2,773,848
Servicios Personales	17,794	22,380	40,174	35,174	35,174	5,000
Remuneraciones al Personal de Carácter Permanente	-	-	-	-	-	-
Remuneraciones al Personal de Carácter Transitorio	17,794	22,380	40,174	35,174	35,174	5,000
Remuneraciones Adicionales y Especiales	-	-	-	-	-	-
Seguridad Social	-	-	-	-	-	-
Otras Prestaciones Sociales y Económicas	-	-	-	-	-	-
Previsiones	-	-	-	-	-	-
Pago de Estímulos a Servidores Públicos	-	-	-	-	-	-
Materiales y Suministros	64,150	37,770	101,920	40,025	40,025	61,895
Materiales de Admón., Emisión de Doctos. y Art. Oficiales	27,274	440	27,714	2,545	2,545	25,169
Alimentos y Utensilios	-	-	-	-	-	-
Materias Primas y Materiales de Prod. y Comercialización	-	-	-	-	-	-
Materiales y Artículos de Construcción y de Reparación	-	-	-	-	-	-
Productos Químicos, Farmacéuticos y de Laboratorio	34,575	37,677	72,252	37,480	37,480	34,772
Combustibles, Lubricantes y Aditivos	118	-	118	-	-	118
Vestuario, Blancos, Prendas de Protección y Art. Deportivos	2,183	(347)	1,836	-	-	1,836
Materiales y Suministros Para Seguridad	-	-	-	-	-	-
Herramientas, Refacciones y Accesorios Menores	-	-	-	-	-	-
Servicios Generales	2,110,079	57,505	2,167,584	126,972	126,972	2,040,612
Servicios Básicos	-	-	-	-	-	-
Servicios de Arrendamiento	18,071	35,095	53,166	30,000	30,000	23,166
Servicios Profesionales, Científicos, Técnicos y Otros Serv.	1,805,289	29,241	1,834,530	28,504	28,504	1,806,026
Servicios Financieros, Bancarios y Comerciales	-	-	-	-	-	-
Servicios de Instalación, Reparación, Mantto. y Conservación	-	-	-	-	-	-
Servicios de Comunicación Social y Publicidad	81,970	(6,831)	75,139	-	-	75,139
Servicios de Traslado y Viáticos	109,033	6,200	115,233	65,568	65,568	49,665
Servicios Oficiales	95,716	(6,200)	89,516	2,900	2,900	86,616
Otros Servicios Generales	-	-	-	-	-	-
Transferencias, Asignaciones, Subsidios y Otras Ayudas	-	-	-	-	-	-
Transferencias Internas y Asignaciones al Sector Público	-	-	-	-	-	-
Transferencias al Resto del Sector Público	-	-	-	-	-	-
Subsidios y Subvenciones	-	-	-	-	-	-
Ayudas Sociales	-	-	-	-	-	-
Pensiones y Jubilaciones	-	-	-	-	-	-
Transferencias a Fideicomisos, Mandatos y Otros Análogos	-	-	-	-	-	-
Transferencias a la Seguridad Social	-	-	-	-	-	-
Donativos	-	-	-	-	-	-
Transferencias al Exterior	-	-	-	-	-	-
Bienes Muebles, Inmuebles e Intangibles	1,058,210	(99,945)	958,265	291,924	291,924	666,341
Mobiliario y Equipo de Administración	189,657	134,430	324,087	209,932	209,932	114,155
Mobiliario y Equipo Educativo y Recreativo	142	-	142	-	-	142
Equipo e Instrumental Médico y de Laboratorio	580,427	(229,223)	351,204	75,161	75,161	276,043
Vehículos y Equipo de Transporte	-	-	-	-	-	-
Equipo de Defensa y Seguridad	-	-	-	-	-	-
Maquinaria, Otros Equipos y Herramientas	212,440	6,831	219,271	6,831	6,831	212,440
Activos Biológicos	-	-	-	-	-	-
Bienes Inmuebles	39,544	18,017	57,561	-	-	57,561
Activos Intangibles	36,000	(30,000)	6,000	-	-	6,000
Inversión Pública	-	-	-	-	-	-
Obra Pública en Bienes de Dominio Público	-	-	-	-	-	-
Obra Pública en Bienes Propios	-	-	-	-	-	-
Proyectos Productivos y Acciones de Fomento	-	-	-	-	-	-
Inversiones Financieras y Otras Provisiones	-	-	-	-	-	-
Inversiones Para el Fomento de Actividades Productivas	-	-	-	-	-	-
Acciones y Participaciones de Capital	-	-	-	-	-	-
Compra de Títulos y Valores	-	-	-	-	-	-
Concesión de Préstamos	-	-	-	-	-	-
Inversiones en Fideicomisos, Mandatos y Otros Análogos	-	-	-	-	-	-
Fideicomiso de Desastres Naturales (Informativo)	-	-	-	-	-	-
Otras Inversiones Financieras	-	-	-	-	-	-
Provisiones para Contingencias y Otras Erogaciones Especiales	-	-	-	-	-	-
Participaciones y Aportaciones	-	-	-	-	-	-
Participaciones	-	-	-	-	-	-
Aportaciones	-	-	-	-	-	-
Convenios	-	-	-	-	-	-
Deuda Pública	-	-	-	-	-	-
Amortización de la Deuda Pública	-	-	-	-	-	-
Intereses de la Deuda Pública	-	-	-	-	-	-
Comisiones de la Deuda Pública	-	-	-	-	-	-
Gastos de la Deuda Pública	-	-	-	-	-	-
Costo por Coberturas	-	-	-	-	-	-
Apoyos Financieros	-	-	-	-	-	-
Adeudos de Ejercicios Fiscales Anteriores (Adefas)	-	-	-	-	-	-
Total de Egresos	84,981,311	1,208,941	86,190,252	38,510,265	31,388,533	47,679,987

Concepto	Egresos					Subejercicio 6 = (3 - 4)
	Aprobado	Ampliaciones/ (Reducciones)	Modificado	Devengado	Pagado	
	1	2	3 = (1 + 2)	4	5	
Secretaría Ejecutiva de la Gubernatura	-	-	-	-	-	-
Secretaría de Gobierno	-	-	-	-	-	-
Secretaría de Hacienda	-	-	-	-	-	-
Secretaría de Economía	-	-	-	-	-	-
Secretaría de Desarrollo Agropecuario	-	-	-	-	-	-
Secretaría de Obras Públicas	-	-	-	-	-	-
Secretaría de Educación	-	-	-	-	-	-
Secretaría de Salud	-	-	-	-	-	-
Fiscalía General del Estado	-	-	-	-	-	-
Secretaría de Administración	-	-	-	-	-	-
Secretaría de la Contraloría	-	-	-	-	-	-
Comisión Estatal de Seguridad Pública	-	-	-	-	-	-
Consejería Jurídica	-	-	-	-	-	-
Secretaría de Turismo	-	-	-	-	-	-
Secretaría de Desarrollo Social	-	-	-	-	-	-
Secretaría del Trabajo	-	-	-	-	-	-
Secretaría de Cultura	-	-	-	-	-	-
Secretaría de Desarrollo Sustentable	-	-	-	-	-	-
Secretaría de Innovación, Ciencia y Tec.	-	-	-	-	-	-
Secretaría de Movilidad y Transporte	-	-	-	-	-	-
Gastos Institucionales	-	-	-	-	-	-
Total del Gasto	-	-	-	-	-	-

UNIVERSIDAD POLITÉCNICA DEL ESTADO DE MORELOS
 Estado Analítico del Ejercicio del Presupuesto de Egresos
 Clasificación Administrativa
 Del 1 de enero al 30 de junio de 2018

Concepto	Egresos					Subejercicio 6 = (3 - 4)
	Aprobado	Ampliaciones/ (Reducciones)	Modificado	Devengado	Pagado	
	1	2	3 = (1 + 2)	4	5	
Poder Ejecutivo	-	-	-	-	-	-
Poder Legislativo	-	-	-	-	-	-
Poder Judicial	-	-	-	-	-	-
Organismos Autónomos	-	-	-	-	-	-
Poder Ejecutivo de los Municipios	-	-	-	-	-	-
Total del Gasto	-	-	-	-	-	-

Sector Paraestatal del Gobierno del Estado de Morelos
 Estado Analítico del Ejercicio del Presupuesto de Egresos
 Clasificación Administrativa
 Del 1 de enero al 30 de junio de 2018

Concepto	Egresos					Subejercicio 6 = (3 - 4)
	Aprobado	Ampliaciones/ (Reducciones)	Modificado	Devengado	Pagado	
	1	2	3 = (1 + 2)	4	5	
Entidades Paraestatales y Fideicomisos No Empresariales y No Financieros	84,981,311	1,208,941	86,190,252	38,510,265	31,388,533	47,679,987
Instituciones Públicas de la Seguridad Social	-	-	-	-	-	-
Entidades Paraestatales Empresariales No Financieras con Participación Estatal Mayoritaria	-	-	-	-	-	-
Fideicomisos Empresariales No Financieros con Participación Estatal Mayoritaria	-	-	-	-	-	-
Entidades Paraestatales Empresariales Financieras Monetarias con Participación Estatal Mayoritaria	-	-	-	-	-	-
Entidades Paraestatales Empresariales Financieras No Monetarias con Participación Estatal Mayoritaria	-	-	-	-	-	-
Fideicomisos Financieros Públicos con Participación Estatal Mayoritaria	-	-	-	-	-	-
Total del Gasto	84,981,311	1,208,941	86,190,252	38,510,265	31,388,533	47,679,987

Concepto	Egresos					Subejercicio
	Aprobado	Ampliaciones/ (Reducciones)	Modificado	Devengado	Pagado	
Gasto No Etiquetado	81,731,078	1,185,000	82,916,078	38,016,170	30,894,438	44,899,908
Secretaría Ejecutiva de la Gubernatura	-	-	-	-	-	-
Secretaría de Gobierno	-	-	-	-	-	-
Secretaría de Hacienda	-	-	-	-	-	-
Secretaría de Economía	-	-	-	-	-	-
Secretaría de Desarrollo Agropecuario	-	-	-	-	-	-
Secretaría de Obras Públicas	-	-	-	-	-	-
Secretaría de Educación	-	-	-	-	-	-
Secretaría de Salud	-	-	-	-	-	-
Fiscalía General del Estado	-	-	-	-	-	-
Secretaría de Administración	-	-	-	-	-	-
Secretaría de la Contraloría	-	-	-	-	-	-
Comisión Estatal de Seguridad Pública	-	-	-	-	-	-
Consejería Jurídica	-	-	-	-	-	-
Secretaría de Turismo	-	-	-	-	-	-
Secretaría de Desarrollo Social	-	-	-	-	-	-
Secretaría del Trabajo	-	-	-	-	-	-
Secretaría de Cultura	-	-	-	-	-	-
Secretaría de Desarrollo Sustentable	-	-	-	-	-	-
Secretaría de Innovación, Ciencia y Tec.	-	-	-	-	-	-
Secretaría de Movilidad y Transporte	-	-	-	-	-	-
Gastos Institucionales	-	-	-	-	-	-
Poder Legislativo	-	-	-	-	-	-
Poder Judicial	-	-	-	-	-	-
Organismos Autónomos	-	-	-	-	-	-
Entidades Paraestatales y Fideicomisos No Empresariales y No Financieros	81,731,078	1,185,000	82,916,078	38,016,170	30,894,438	44,899,908
Fideicomisos Empresariales No Financieros con Participación Estatal Mayoritaria	-	-	-	-	-	-
Poder Ejecutivo de los Municipios	-	-	-	-	-	-
Gasto Etiquetado	3,250,233	23,941	3,274,174	494,095	494,095	2,780,079
Secretaría Ejecutiva de la Gubernatura	-	-	-	-	-	-
Secretaría de Gobierno	-	-	-	-	-	-
Secretaría de Hacienda	-	-	-	-	-	-
Secretaría de Economía	-	-	-	-	-	-
Secretaría de Desarrollo Agropecuario	-	-	-	-	-	-
Secretaría de Obras Públicas	-	-	-	-	-	-
Secretaría de Educación	-	-	-	-	-	-
Secretaría de Salud	-	-	-	-	-	-
Fiscalía General del Estado	-	-	-	-	-	-
Secretaría de Administración	-	-	-	-	-	-
Secretaría de la Contraloría	-	-	-	-	-	-
Comisión Estatal de Seguridad Pública	-	-	-	-	-	-
Consejería Jurídica	-	-	-	-	-	-
Secretaría de Turismo	-	-	-	-	-	-
Secretaría de Desarrollo Social	-	-	-	-	-	-
Secretaría del Trabajo	-	-	-	-	-	-
Secretaría de Cultura	-	-	-	-	-	-
Secretaría de Desarrollo Sustentable	-	-	-	-	-	-
Secretaría de Innovación, Ciencia y Tec.	-	-	-	-	-	-
Secretaría de Movilidad y Transporte	-	-	-	-	-	-
Gastos Institucionales	-	-	-	-	-	-
Poder Legislativo	-	-	-	-	-	-
Poder Judicial	-	-	-	-	-	-
Organismos Autónomos	-	-	-	-	-	-
Entidades Paraestatales y Fideicomisos No Empresariales y No Financieros	3,250,233	23,941	3,274,174	494,095	494,095	2,780,079
Fideicomisos Empresariales No Financieros con Participación Estatal Mayoritaria	-	-	-	-	-	-
Poder Ejecutivo de los Municipios	-	-	-	-	-	-
Total de Egresos	84,981,311	1,208,941	86,190,252	38,510,265	31,388,533	47,679,987

Concepto	Egresos					Subejercicio 6 = (3 - 4)
	Aprobado	Ampliaciones/ (Reducciones)	Modificado	Devengado	Pagado	
	1	2	3 = (1 + 2)	4	5	
Gobierno	-	-	-	-	-	-
Legislación	-	-	-	-	-	-
Justicia	-	-	-	-	-	-
Coordinación de la Política de Gobierno	-	-	-	-	-	-
Relaciones Exteriores	-	-	-	-	-	-
Asuntos Financieros y Hacendarios	-	-	-	-	-	-
Seguridad Nacional	-	-	-	-	-	-
Asuntos de Orden Público y de Seguridad Interior	-	-	-	-	-	-
Otros Servicios Generales	-	-	-	-	-	-
Desarrollo Social	84,981,311	1,208,941	86,190,252	38,510,265	31,388,533	47,679,987
Protección Ambiental	-	-	-	-	-	-
Vivienda y Servicios a la Comunidad	-	-	-	-	-	-
Salud	-	-	-	-	-	-
Recreación, Cultura y Otras Manifestaciones Sociales	-	-	-	-	-	-
Educación	84,981,311	1,208,941	86,190,252	38,510,265	31,388,533	47,679,987
Protección Social	-	-	-	-	-	-
Otros Asuntos Sociales	-	-	-	-	-	-
Desarrollo Económico	-	-	-	-	-	-
Asuntos Económicos, Comerciales y Laborales en General	-	-	-	-	-	-
Agropecuaria, Silvicultura, Pesca y Caza	-	-	-	-	-	-
Combustibles y Energía	-	-	-	-	-	-
Minería, Manufacturas y Construcción	-	-	-	-	-	-
Transporte	-	-	-	-	-	-
Comunicaciones	-	-	-	-	-	-
Turismo	-	-	-	-	-	-
Ciencia, Tecnología e Innovación	-	-	-	-	-	-
Otras Industrias y Otros Asuntos Económicos	-	-	-	-	-	-
Otras no Clasificadas en Funciones Anteriores	-	-	-	-	-	-
Transacciones de la Deuda Pública / Costo Financiero de la Deuda	-	-	-	-	-	-
Transferencias, Participaciones y Aportaciones entre Diferentes Niveles y Ordenes de Gobierno	-	-	-	-	-	-
Saneamiento del Sistema Financiero	-	-	-	-	-	-
Adeudos de Ejercicios Fiscales Anteriores	-	-	-	-	-	-
Total del Gasto	84,981,311	1,208,941	86,190,252	38,510,265	31,388,533	47,679,987

Concepto	Egresos					Subejercicio
	Aprobado	Ampliaciones/ (Reducciones)	Modificado	Devengado	Pagado	
Gasto No Etiquetado	81,731,078	1,185,000	82,916,078	38,016,170	30,894,438	44,899,908
<i>Gobierno</i>	-	-	-	-	-	-
Legislación	-	-	-	-	-	-
Justicia	-	-	-	-	-	-
Coordinación de la Política de Gobierno	-	-	-	-	-	-
Relaciones Exteriores	-	-	-	-	-	-
Asuntos Financieros y Hacendarios	-	-	-	-	-	-
Seguridad Nacional	-	-	-	-	-	-
Asuntos de Orden Público y de Seguridad Interior	-	-	-	-	-	-
Otros Servicios Generales	-	-	-	-	-	-
<i>Desarrollo Social</i>	81,731,078	1,185,000	82,916,078	38,016,170	30,894,438	44,899,908
Protección Ambiental	-	-	-	-	-	-
Vivienda y Servicios a la Comunidad	-	-	-	-	-	-
Salud	-	-	-	-	-	-
Recreación, Cultura y Otras Manifestaciones Sociales	-	-	-	-	-	-
Educación	81,731,078	1,185,000	82,916,078	38,016,170	30,894,438	44,899,908
Protección Social	-	-	-	-	-	-
Otros Asuntos Sociales	-	-	-	-	-	-
<i>Desarrollo Económico</i>	-	-	-	-	-	-
Asuntos Económicos, Comerciales y Laborales en Gral.	-	-	-	-	-	-
Agropecuaria, Silvicultura, Pesca y Caza	-	-	-	-	-	-
Combustibles y Energía	-	-	-	-	-	-
Minería, Manufacturas y Construcción	-	-	-	-	-	-
Transporte	-	-	-	-	-	-
Comunicaciones	-	-	-	-	-	-
Turismo	-	-	-	-	-	-
Ciencia, Tecnología e Innovación	-	-	-	-	-	-
Otras Industrias y Otros Asuntos Económicos	-	-	-	-	-	-
<i>Otras no Clasificadas en Funciones Anteriores</i>	-	-	-	-	-	-
Transacciones de la Deuda Pública / Costo Financiero de la Deuda	-	-	-	-	-	-
Transferencias, Participaciones y Aportaciones entre Diferentes Niveles y Ordenes de Gobierno	-	-	-	-	-	-
Saneamiento del Sistema Financiero	-	-	-	-	-	-
Adeudos de Ejercicios Fiscales Anteriores	-	-	-	-	-	-
Gasto Etiquetado	3,250,233	23,941	3,274,174	494,095	494,095	2,780,079
<i>Gobierno</i>	-	-	-	-	-	-
Legislación	-	-	-	-	-	-
Justicia	-	-	-	-	-	-
Coordinación de la Política de Gobierno	-	-	-	-	-	-
Relaciones Exteriores	-	-	-	-	-	-
Asuntos Financieros y Hacendarios	-	-	-	-	-	-
Seguridad Nacional	-	-	-	-	-	-
Asuntos de Orden Público y de Seguridad Interior	-	-	-	-	-	-
Otros Servicios Generales	-	-	-	-	-	-
<i>Desarrollo Social</i>	3,250,233	23,941	3,274,174	494,095	494,095	2,780,079
Protección Ambiental	-	-	-	-	-	-
Vivienda y Servicios a la Comunidad	-	-	-	-	-	-
Salud	-	-	-	-	-	-
Recreación, Cultura y Otras Manifestaciones Sociales	-	-	-	-	-	-
Educación	3,250,233	23,941	3,274,174	494,095	494,095	2,780,079
Protección Social	-	-	-	-	-	-
Otros Asuntos Sociales	-	-	-	-	-	-
<i>Desarrollo Económico</i>	-	-	-	-	-	-
Asuntos Económicos, Comerciales y Laborales en Gral.	-	-	-	-	-	-
Agropecuaria, Silvicultura, Pesca y Caza	-	-	-	-	-	-
Combustibles y Energía	-	-	-	-	-	-
Minería, Manufacturas y Construcción	-	-	-	-	-	-
Transporte	-	-	-	-	-	-
Comunicaciones	-	-	-	-	-	-
Turismo	-	-	-	-	-	-
Ciencia, Tecnología e Innovación	-	-	-	-	-	-
Otras Industrias y Otros Asuntos Económicos	-	-	-	-	-	-
<i>Otras no Clasificadas en Funciones Anteriores</i>	-	-	-	-	-	-
Transacciones de la Deuda Pública / Costo Financiero de la Deuda	-	-	-	-	-	-
Transferencias, Participaciones y Aportaciones entre Diferentes Niveles y Ordenes de Gobierno	-	-	-	-	-	-
Saneamiento del Sistema Financiero	-	-	-	-	-	-
Adeudos de Ejercicios Fiscales Anteriores	-	-	-	-	-	-
Total del Egresos	84,981,311	1,208,941	86,190,252	38,510,265	31,388,533	47,679,987

Concepto	Egresos						Subejercicio
	Aprobado	Ampliaciones/ (Reducciones)	Modificado	Devengado	Pagado		
Gasto No Etiquetado	56,504,790	330,745	56,835,535	28,795,848	21,968,857		28,039,687
<i>Personal Administrativo y de Servicio Público</i>	<i>56,504,790</i>	<i>330,745</i>	<i>56,835,535</i>	<i>28,795,848</i>	<i>21,968,857</i>		<i>28,039,687</i>
<i>Magisterio</i>	-	-	-	-	-		-
<i>Servicios de Salud</i>	-	-	-	-	-		-
<i>Personal Administrativo</i>	-	-	-	-	-		-
<i>Personal Médico, Paramédico y afín</i>	-	-	-	-	-		-
<i>Seguridad Pública</i>	-	-	-	-	-		-
<i>Gastos Asociados a la Implementación de Nuevas Leyes Fed. o Reformas a las Mismas</i>	-	-	-	-	-		-
<i>Nombre del Programa o Ley 1</i>	-	-	-	-	-		-
<i>Nombre del Programa o Ley 2</i>	-	-	-	-	-		-
<i>Sentencias Laborales Definitivas</i>	-	-	-	-	-		-
Gasto Etiquetado	17,794	22,380	40,174	35,174	35,174		5,000
<i>Personal Administrativo y de Servicio Público</i>	<i>17,794</i>	<i>22,380</i>	<i>40,174</i>	<i>35,174</i>	<i>35,174</i>		<i>5,000</i>
<i>Magisterio</i>	-	-	-	-	-		-
<i>Servicios de Salud</i>	-	-	-	-	-		-
<i>Personal Administrativo</i>	-	-	-	-	-		-
<i>Personal Médico, Paramédico y afín</i>	-	-	-	-	-		-
<i>Seguridad Pública</i>	-	-	-	-	-		-
<i>Gastos Asociados a la Implementación de Nuevas Leyes Fed. o Reformas a las Mismas</i>	-	-	-	-	-		-
<i>Nombre del Programa o Ley 1</i>	-	-	-	-	-		-
<i>Nombre del Programa o Ley 2</i>	-	-	-	-	-		-
<i>Sentencias Laborales Definitivas</i>	-	-	-	-	-		-
Total del Gasto en Servicios Personales	56,522,584	353,125	56,875,709	28,831,022	22,004,031		28,044,687

UNIVERSIDAD POLITECNICA DEL ESTADO DE MORELOS
Estado Analítico del Ejercicio del Presupuesto de Egresos
Clasificación Económica (por Tipo de Gasto)
Del 1 de enero al 30 de junio de 2018
(Pesos)

Concepto	Egresos					Subejercicio
	Aprobado	Ampliaciones/ (Reducciones)	Modificado	Devengado	Pagado	
	1	2	3 = (1 + 2)	4	5	
Gasto Corriente	83,317,550	1,069,439	84,386,989	38,016,170	30,894,438	46,370,819
Gasto de Capital	1,663,761	139,502	1,803,263	494,095	494,095	1,309,168
Amortización de la Deuda y Disminución de Pasivos	-	-	-	-	-	-
Pensiones y Jubilaciones	-	-	-	-	-	-
Participaciones	-	-	-	-	-	-
Total del Gasto	84,981,311	1,208,941	86,190,252	38,510,265	31,388,533	47,679,987



UNIVERSIDAD POLITÉCNICA DEL ESTADO DE MORELOS
 Endeudamiento Neto
 Del 1 de enero al 30 de junio de 2018
 (Pesos)



Identificación de Crédito o Instrumento	Contratación / Colocación A	Amortización B	Endeudamiento Neto C = A - B
	NO APLICA		
Total Créditos Bancarios	-	-	-
Otros Instrumentos de Deuda			
Total Otros Instrumentos de Deuda	-	-	-
TOTAL	-	-	-

Identificación de Crédito o Instrumento	Devengado	Pagado
Créditos Bancarios		
NO APLICA		
Total de Intereses de Créditos Bancarios	-	-
Otros Instrumentos de Deuda		
Total de Intereses de Otros Instrumentos de Deuda	-	-
TOTAL	-	-



Información Programática

CUENTA PÚBLICA
UNIVERSIDAD POLITÉCNICA DEL ESTADO DE MORELOS
ENERO - JUNIO

2018

Concepto	Egresos					Subejercicio
	Aprobado	Ampliaciones/ (Reducciones)	Modificado	Devengado	Pagado	
	1	2	3 = (1 + 2)	4	5	6 = (3 - 4)
Programas						
Subsidios: Sector Social y Privado o Ent. Federativas y Municipios						
Sujetos a Reglas de Operación	-	-	-	-	-	-
Otros Subsidios	-	-	-	-	-	-
Desempeño de las Funciones	54,783,504	1,185,000	55,968,504	25,294,061	21,397,411	30,674,443
Prestación de Servicios Públicos	54,783,504	1,185,000	55,968,504	25,294,061	21,397,411	30,674,443
Provisión de Bienes Públicos	-	-	-	-	-	-
Planeación, Seguimiento y Evaluación de Políticas Públicas	-	-	-	-	-	-
Promoción y Fomento	-	-	-	-	-	-
Regulación y Supervisión	-	-	-	-	-	-
Funciones de las Fuerzas Armadas (Únicamente Gobierno Federal)	-	-	-	-	-	-
Específicos	-	-	-	-	-	-
Proyectos de Inversión	-	-	-	-	-	-
Administrativos y de Apoyo						
Apoyo al Proceso Presupuestario y para Mejorar la Eficiencia Institucional	-	-	-	-	-	-
Apoyo a la Función Pública y al Mejoramiento de la Gestión	-	-	-	-	-	-
Operaciones Ajenas	-	-	-	-	-	-
Compromisos						
Obligaciones de Cumplimiento de Resolución Jurisdiccional	-	-	-	-	-	-
Desastres Naturales	-	-	-	-	-	-
Obligaciones						
Pensiones y Jubilaciones	-	-	-	-	-	-
Aportaciones a la Seguridad Social	-	-	-	-	-	-
Aportaciones a Fondos de Estabilización	-	-	-	-	-	-
Aportaciones a Fondos de Inversión y Reestructura de Pensiones	-	-	-	-	-	-
Programas de Gasto Federalizado (Gobierno Federal)	30,197,807	23,941	30,221,748	13,216,204	9,991,122	17,005,544
Gasto Federalizado	30,197,807	23,941	30,221,748	13,216,204	9,991,122	17,005,544
Participaciones a Entidades Federativas y Municipios						
Costo financiero, deuda o apoyos a deudores y ahorradores de la banca	-	-	-	-	-	-
Adeudos de ejercicios fiscales anteriores						
Total del Gasto	84,981,311	1,208,941	86,190,252	38,510,265	31,388,533	47,679,987

UNIVERSIDAD POLITÉCNICA DEL ESTADO DE MORELOS
Indicadores de Postura Fiscal
Del 1 de enero al 30 de junio de 2018
(Pesos)



Concepto	Estimado	Devengado	Pagado ³
I. Ingresos Presupuestarios (I=1+2)	84,981,311	51,258,085	51,244,085
1. Ingresos del Gobierno de la Entidad Federativa 1	81,731,078	47,971,214	47,957,214
2. Ingresos del Sector Paraestatal 1	3,250,233	3,286,871	3,286,871
II. Egresos Presupuestarios (II=3+4)	84,981,311	38,510,265	31,388,533
3. Egresos del Gobierno de la Entidad Federativa 2	-	-	-
4. Egresos del Sector Paraestatal 2	84,981,311	38,510,265	31,388,533
III. Balance Presupuestario (Superávit o Déficit) (III = I - II)	-	12,747,820	19,855,552

Concepto	Estimado	Devengado	Pagado ³
III. Balance presupuestario (Superávit o Déficit)	-	12,747,820	19,855,552
IV. Intereses, Comisiones y Gastos de la Deuda	-	-	-
V. Balance Primario (Superávit o Déficit) (V= III - IV)	-	12,747,820	19,855,552

Concepto	Estimado	Devengado	Pagado ³
A. Financiamiento	-	-	-
B. Amortización de la deuda	-	-	-
C. Endeudamiento ó desendeudamiento (C = A - B)	-	-	-

1 Los Ingresos que se presentan son los ingresos presupuestarios totales sin incluir los ingresos por financiamientos. Los Ingresos del Gobierno de la Entidad Federativa corresponden a los del Poder Ejecutivo, Legislativo Judicial y Autónomos.

2 Los egresos que se presentan son los egresos presupuestarios totales sin incluir los egresos por amortización. Los egresos del Gobierno de la Entidad Federativa corresponden a los del Poder Ejecutivo, Legislativo, Judicial y Órganos Autónomos.

3 Para Ingresos se reportan los ingresos recaudados; para egresos se reportan los egresos pagados.



UNIVERSIDAD POLITÉCNICA DEL ESTADO DE MORELOS PROGRAMAS Y PROYECTOS DE INVERSIÓN

FEDERALES

- 1.- SUBSIDIOS FEDERALES PARA ORGANISMOS DESCENTRALIZADOS ESTATALES, RECURSO ORDINARIO
- 2.- PROGRAMA DE FORTALECIMIENTO DE LA CALIDAD EN INSTITUCIONES EDUCATIVAS, RECURSO PROFOCIE

ESTATALES

PROYECTO 1.

FORMAR PROFESIONISTAS COMPETENTES; POTENCIALIZANDO SUS CAPACIDADES, HABILIDADES Y ACTITUDES, FORTALECIENDO LOS VALORES INSTITUCIONALES, CONTRIBUYENDO AL DESARROLLO DE LOS DIVERSOS SECTORES DE LA SOCIEDAD.

INDICADORES.

- Promedio de alumnos atendidos por Profesor de Tiempo Completo.
- Porcentaje de alumnos de primer ingreso que participan en programas culturales / deportivos.
- Porcentaje de cobertura en la Upemor.
- Porcentaje de eficiencia terminal por generación.
- Promedio de aprovechamiento escolar.
- Porcentaje de profesores atendidos en formación docente.

PROYECTO 2.

EQUIPAMIENTO DE APOYO A LA DOCENCIA Y A LA FORMACIÓN INTEGRAL DE LOS ALUMNOS.

INDICADORES.

- Porcentaje de incremento de matrícula.
- Porcentaje de equipamiento



Anexos

CUENTA PÚBLICA
UNIVERSIDAD POLITÉCNICA DEL ESTADO DE MORELOS
ENERO - JUNIO

2018

Código	Descripción del Bien Inmueble	Valor en libros
REC/29/001/0000001	UNIDAD DE DOCENCIA 1	30,179,900
REC/29/001/0000002	UNIDAD DE DOCENCIA 2	20,441,900
REC/29/002/0000001	LABORATORIO TALLER 1	18,974,600
REC/29/003/0000001	PLANTA DE TRATAMIENTO	1,800,000
REC/29/004/0000001	SUBESTACIÓN ELÉCTRICA	1,971,080
REC/29/007/0000001	CONSTRUCCIÓN DE CIMENTACIÓN	132,404
REC/29/008/0000001	CANCHA DE FUTBOL 7	1,298,398
REC/29/008/0000002	CANCHA DE USOS MÚLTIPLES UD2	585,036
REC/29/008/0000003	CANCHA DE VOLEIBOL PLAYERO	270,372
REC/29/011/0000001	ANDADORES Y RAMPA	102,635
REC/29/011/0000002	ANDADORES Y RAMPA	721,361
REC/29/011/0000003	ANDADORES (ANTICIPO)	188,638
REC/29/011/0000004	ANDADORES (CECAM - CANCHA DE USOS MULTIPLES)	389,461
SAD/29/009/0000001	ELEVADOR	439,640
SAD/29/009/0000002	ELEVADOR	439,640
SAD/29/010/0000001	ADECUACION DE MEDIA CABINA A CABINA COMPLETA	58,000
	TOTAL:	77,993,065



UNIVERSIDAD POLITÉCNICA DEL ESTADO DE MORELOS ESQUEMAS BURSÁTILES Y DE COBERTURAS FINANCIERAS

La Universidad no cuenta con esquemas bursátiles y coberturas financieras contratadas.



Universidad Tecnológica del Sur del Estado de Morelos

CUENTA PÚBLICA CONSOLIDADA
ENTIDADES PARAESTATALES
ENERO - JUNIO **2018**



Introducción

CUENTA PÚBLICA
UNIVERSIDAD TECNOLÓGICA DEL SUR DEL
ESTADO DE MORELOS
ENERO - JUNIO

2018

Introducción

La Universidad Tecnológica del Sur del Estado de Morelos es un organismo público descentralizado integrante del poder ejecutivo del Estado de Morelos, y como ente público nos regimos por los lineamientos de la Ley General de Contabilidad Gubernamental y la normatividad que de ella emane.

Como resultado de la participación en el Concurso de proyectos para recursos extraordinario, el Programa de Fortalecimiento en la Calidad Educativa (PFCE) 2016, esta Institución dentro de este proyecto fue beneficiada con una partida para la adquisición de un programa administrativo (contable-presupuestal) que coadyuvará en el cumplimiento de las disposiciones emitidas en la Ley General de Contabilidad Gubernamental así como los criterios emitidos por el Consejo Nacional de Armonización Contable a este respecto.

La adquisición de dicho programa fue en el presente ejercicio, por tal motivo, el ejercicio fiscal 2017 será operado a través del mismo con la finalidad de contar con información financiera oportuna, veraz y transparente.

A continuación una breve reseña de la creación de la Universidad y su objeto principal.

Antecedentes

Con fecha 15 de Junio del 2012 el Ejecutivo del Estado presentó a la Mesa Directiva del H. Congreso del Estado, la iniciativa con proyecto de decreto que crea la Universidad Tecnológica del Sur del Estado de Morelos.

En sesión de fecha 20 de Junio del 2012 se dio cuenta de la iniciativa, turnándose para su estudio a las Comisiones Unidas de Educación y Cultura y Comisión de Hacienda, Presupuesto y Cuenta Pública.

Con fecha 25 de Julio del 2012, se crea la UNIVERSIDAD TECNOLÓGICA DEL SUR DEL ESTADO DE MORELOS, bajo el decreto número Mil novecientos Ochenta y Cinco, como un Organismo Público Descentralizado de la Administración Pública, dotado de Personalidad Jurídica y Patrimonio propios.

Las condiciones económicas- financieras de la Universidad Tecnológica del Sur del Estado de Morelos en relación al gasto de servicios personales, de operación, conservación y mantenimiento, se financiará con aportaciones Estatales y los recursos que aporte el Gobierno Federal con oficio número 500/2013-251 y los recursos propios que genere la Universidad.

Objeto

Artículo 3. (Del decreto número 1985, del 25 de julio 2012)

- I.- Ofrecer programas de educación superior de dos años, así como ofrecer la continuidad de estudios para la obtención del nivel de Ingeniería técnica y licenciatura, con las características de intensidad, pertinencia, flexibilidad y calidad;
- II.- Formar, a partir del egreso del bachillerato, Técnicos, Superiores Universitarios aptos para la aplicación de conocimientos y la solución de problemas, con un sentido de innovación en la incorporación de los avances científicos y tecnológicos;
- III.- Ofrecer programas de continuidad de Estudios para sus Egresados y para egresados del nivel Técnico Superior, que permitan a los estudiantes alcanzar los niveles académicos de Ingeniería Técnica y Licenciatura;
- V.- Desarrollar programas de apoyo técnico en beneficio de la comunidad universitaria;
- VI.- Promover la cultura científica y tecnológica y;
- VII.- Llevar a cabo programas de vinculación con los sectores público, privado y social de la comunidad Universitaria.



Información Contable

CUENTA PÚBLICA
UNIVERSIDAD TECNOLÓGICA DEL SUR DEL
ESTADO DE MORELOS | 2018
ENERO - JUNIO

Concepto	2018	2017	Concepto	2018	2017
INGRESOS Y OTROS BENEFICIOS			GASTOS Y OTRAS PÉRDIDAS		
Ingresos de la Gestión	3,753,857	9,442,673	Gastos de Funcionamiento	10,897,980	30,268,320
Impuestos	-	-	Servicios Personales	6,403,737	17,758,342
Cuotas y Aportaciones de Seguridad Social	-	-	Materiales y Suministros	1,368,647	2,301,347
Contribuciones de Mejoras	-	-	Servicios Generales	3,125,596	10,208,631
Derechos	-	-	Transferencias, Asignaciones, Subsidios y Otras Ayudas	-	508,242
Productos de Tipo Corriente	-	-	Transferencias Internas y Asignaciones al Sector Público	-	307,242
Aprovechamientos de Tipo Corriente	3,753,857	9,442,673	Transferencias al Resto del Sector Público	-	-
Ingresos por Venta de Bienes y Servicios	-	-	Subsidios y Subvenciones	-	-
Ingresos no Comprendidos en las Fracciones de la Ley de	-	-	Ayudas Sociales	-	201,000
Ingresos Causados en Ejercicios Fiscales Anteriores Pendientes	-	-	Pensiones y Jubilaciones	-	-
de Liquidación o Pago	-	-	Transf. a Fideicomisos, Mandatos y Contratos Análogos	-	-
			Transferencias a la Seguridad Social	-	-
			Donativos	-	-
			Transferencias al Exterior	-	-
Participaciones, Aportaciones, Transferencias,	13,851,213	27,898,518	Participaciones y Aportaciones	-	-
Asignaciones, Subsidios y Otras Ayudas			Participaciones	-	-
Participaciones y Aportaciones	4,112,768	9,239,099	Aportaciones	-	-
Transferencias, Asignaciones, Subsidios y Otras ayudas	9,738,445	18,659,419	Convenios	-	-
			Intereses, Comisiones y Otros Gastos de la Deuda Púb.	-	-
Otros Ingresos y Beneficios	352,824	555,509	Intereses de la Deuda Pública	-	-
Ingresos Financieros	352,824	555,509	Comisiones de la Deuda Pública	-	-
Incremento por Variación de Inventarios	-	-	Gastos de la Deuda Pública	-	-
Disminución del Exceso de Estimaciones por Pérdida o	-	-	Costo por Coberturas	-	-
Deterioro u Obsolescencia	-	-	Apoyos Financieros	-	-
Disminución del Exceso de Provisiones	-	-	Otros Gastos y Pérdidas Extraordinarias	947,396	2,095,764
Otros Ingresos y Beneficios Varios	-	-	Estimaciones, Depreciaciones, Deterioros, Obsolescencia y	947,396	2,095,764
			Amortizaciones	-	-
Total de Ingresos y Otros Beneficios	17,957,894	37,896,700	Provisiones	-	-
			Disminución de Inventarios	-	-
			Aumento por Insuficiencia de Estimaciones por Pérdida o	-	-
			Deterioro y Obsolescencia	-	-
			Aumento por Insuficiencia de Provisiones	-	-
			Otros Gastos	-	-
			Inversión Pública	-	-
			Inversión Pública no Capitalizable	-	-
			Total de Gastos y Otras Pérdidas	11,845,376	32,872,326
			Resultados del Ejercicio (Ahorro/Desahorro)	6,112,518	5,024,374

Bajo protesta de decir verdad declaramos que los Estados Financieros y sus Notas son razonablemente correctos y responsabilidad del emisor.

CONCEPTO	2018	2017	CONCEPTO	2018	2017
ACTIVO			PASIVO		
Activo Circulante			Pasivo Circulante		
Efectivo y Equivalentes	11,876,972	12,736,922	Cuentas por Pagar a Corto Plazo	720,137	7,037,631
Derechos a Recibir Efectivo o Equivalentes	540,970	6,190,774	Documentos por Pagar a Corto Plazo	-	-
Derechos a Recibir Bienes o Servicios	-	-	Porción a Corto Plazo de la Deuda Pública a Largo Plazo	-	-
Inventarios	-	-	Titulos y Valores a Corto Plazo	-	-
Almacenes	-	-	Pasivos Diferidos a Corto Plazo	-	-
Estimación por Pérdida o Deterioro de Activos Circulantes	-	-	Fondos y Bienes de Terceros en Garantía y/o Administración a Corto Plazo	-	-
Otros Activos Circulantes	76,450	724,186	Provisiones a Corto Plazo	-	-
Total de Activos Circulantes	12,494,392	19,651,882	Otros Pasivos a Corto Plazo	-	-
			Total de Pasivos Circulantes	720,137	7,037,631
Activo No Circulante			Pasivo No Circulante		
Inversiones Financieras a Largo Plazo	-	-	Cuentas por Pagar a Largo Plazo	-	-
Derechos a Recibir Efectivo o Equivalentes a Largo Plazo	-	-	Documentos por Pagar a Largo Plazo	-	-
Bienes Inmuebles, Infraestructura y Construcciones en Proceso	55,546,500	55,546,500	Deuda Pública a Largo Plazo	-	-
Bienes Muebles	9,546,617	7,538,766	Pasivos Diferidos a Largo Plazo	-	-
Activos Intangibles	274,103	274,103	Fondos y Bienes de Terceros en Garantía y/o Administración a Largo Plazo	-	-
Depreciación, Deterioro y Amortización Acumulada de Bienes	(7,114,918)	(6,167,521)	Provisiones a Largo Plazo	6,802,562	7,512,877
Activos Diferidos	-	-			
Estimación por Pérdida o Deterioro de Activos no Circulantes	-	-	Total de Pasivos No Circulantes	6,802,562	7,512,877
Otros Activos no Circulantes	-	-	Total del Pasivo	7,522,699	14,550,508
Total de Activos No Circulantes	58,252,302	57,191,848	HACIENDA PÚBLICA / PATRIMONIO		
Total del Activo	70,746,694	76,843,730	Hacienda Pública / Patrimonio Contribuido	54,681,969	54,681,969
			Aportaciones	-	-
			Donaciones de Capital	54,681,969	54,681,969
			Actualización de la Hacienda Pública / Patrimonio	-	-
			Hacienda Pública / Patrimonio Generado	8,542,026	7,611,253
			Resultados del Ejercicio (Ahorro / Desahorro)	6,112,518	5,024,374
			Resultados de Ejercicios Anteriores	2,712,292	2,869,663
			Revalúos	-	-
			Reservas	-	-
			Rectificaciones de Resultados de Ejercicios Anteriores	(282,784)	(282,784)
			Exceso o Insuficiencia en la Actualización de la Hacienda Pública / Patrimonio	-	-
			Resultado por Posición Monetaria	-	-
			Resultado por Tenencia de Activos no Monetarios	-	-
			Total Hacienda Pública / Patrimonio	63,223,995	62,293,222
			Total del Pasivo y Hacienda Pública / Patrimonio	70,746,694	76,843,730

Bajo protesta de decir verdad declaramos que los Estados Financieros y sus Notas son razonablemente correctos y responsabilidad del emisor.

CONCEPTO	30 de junio 2018	31 de diciembre 2017	CONCEPTO	30 de junio 2018	31 de diciembre 2017
ACTIVO			PASIVO		
Activo Circulante			Pasivo Circulante		
Efectivo y Equivalentes	11,876,972	12,736,922	Cuentas por Pagar a Corto Plazo	720,137	7,037,631
Efectivo	17,000	-	Servicios Personales por Pagar a Corto Plazo	4,966	(206)
Bancos/Tesorería	4,217,029	3,961,243	Proveedores por Pagar a Corto Plazo	278,299	5,133,940
Bancos/Dependencias y Otros	-	-	Contratistas por Obras Públicas por Pagar a Corto Plazo	-	-
Inversiones Temporales (Hasta 3 meses)	7,642,943	8,775,679	Participaciones y Aportaciones por Pagar a Corto Plazo	-	-
Fondos con Afectación Específica	-	-	Transferencias Otorgadas por Pagar a Corto Plazo	-	-
Depósitos de Fondos de Terceros en Garantía y/o Admón.	-	-	Int., Comisiones y Otros Gastos de la Deuda Púb. por Pagar a Corto Plazo	-	-
Otros Efectivos y Equivalentes	-	-	Retenciones y Contribuciones por Pagar a Corto Plazo	111,630	1,524,655
Derechos a Recibir Efectivo o Equivalentes	540,970	6,190,774	Devoluciones de la Ley de Ingresos por Pagar a Corto Plazo	-	-
Inversiones Financieras de Corto Plazo	-	-	Otras Cuentas por Pagar a Corto Plazo	325,242	379,242
Cuentas por Cobrar a Corto Plazo	87,107	-	Documentos por Pagar a Corto Plazo	-	-
Deudores Diversos por Cobrar a Corto Plazo	30,697	-	Documentos Comerciales por Pagar a Corto Plazo	-	-
Ingresos por Recuperar a Corto Plazo	408,574	6,190,774	Documentos con Contratistas por Obras Púb. por Pagar a Corto Plazo	-	-
Deudores por Anticipos de la Tesorería a Corto Plazo	-	-	Otros Documentos por Pagar a Corto Plazo	-	-
Préstamos Otorgados a Corto Plazo	-	-	Porción a Corto Plazo de la Deuda Pública a Largo Plazo	-	-
Otros Derechos a Recibir Efectivo o Equiv. a Corto Plazo	14,592	-	Porción a Corto Plazo de la Deuda Pública	-	-
Derechos a Recibir Bienes o Servicios	-	-	Porción a Corto Plazo de Arrendamiento Financiero	-	-
Ant. a Proveedores por Adq. de Bienes y Prest. de Serv. a Corto Plazo	-	-	Títulos y Valores a Corto Plazo	-	-
Ant. a Proveedores por Adq. de Bienes Inm. y Muebles a Corto Plazo	-	-	Pasivos Diferidos a Corto Plazo	-	-
Ant. a Proveedores por Adq. de Bienes Intangibles a Corto Plazo	-	-	Ingresos Cobrados por Adelantado a Corto Plazo	-	-
Anticipo a Contratistas por Obras Públicas a Corto Plazo	-	-	Intereses Cobrados por Adelantado a Corto Plazo	-	-
Otros Derechos a Recibir Bienes o Servicios a Corto Plazo	-	-	Otros Pasivos Diferidos a Corto Plazo	-	-
Inventarios	-	-	Fondos y Bienes de Terceros en Garantía y/o Admón. a C. P.	-	-
Inventario de Mercancías para Venta	-	-	Fondos en Garantía a Corto Plazo	-	-
Inventario de Mercancías Terminadas	-	-	Fondos en Administración a Corto Plazo	-	-
Inventario de Mercancías en Proceso de Elaboración	-	-	Fondos Contingentes a Corto Plazo	-	-
Inventario de Materias Primas, Mat. y Suministros para Producción	-	-	Fondos de Fideicomisos, Mandatos y Contratos Análogos a Corto Plazo	-	-
Bienes en Tránsito	-	-	Otros Fondos de Terceros en Garantía y/o Administración a Corto Plazo	-	-
Almacenes	-	-	Valores y Bienes en Garantía a Corto Plazo	-	-
Estimación por Pérdida o Deterioro de Activos Circulantes	-	-	Provisiones a Corto Plazo	-	-
Est. para Clas. Incobrables por Derechos a Recibir Efectivo o Equiv.	-	-	Provisión para Demandas y Juicios a Corto Plazo	-	-
Estimación por Deterioro de Inventarios	-	-	Provisión para Contingencias a Corto Plazo	-	-
Otros Activos Circulantes	76,450	724,186	Otras Provisiones a Corto Plazo	-	-
Valores en Garantía	76,450	724,186	Otros Pasivos a Corto Plazo	-	-
Bienes en Garantía (excluye depósitos de fondos)	-	-	Ingresos por Clasificar	-	-
Bienes Deriv. de Embargos, Decom., Aseguramientos y Dación en Pago	-	-	Recaudación por Participar	-	-
Adquisición con Fondos de Terceros	-	-	Otros Pasivos Circulantes	-	-
Total de Activos Circulantes	12,494,392	19,651,882	Total de Pasivos Circulantes	720,137	7,037,631

CONCEPTO	30 de junio 2018	31 de diciembre 2017	CONCEPTO	30 de junio 2018	31 de diciembre 2017
Activo No Circulante			Pasivo No Circulante		
Inversiones Financieras a Largo Plazo	-	-	Cuentas por Pagar a Largo Plazo	-	-
Derechos a Recibir Efectivo o Equivalentes a Largo Plazo	-	-	Documentos por Pagar a Largo Plazo	-	-
Bienes Inmuebles, Infraestructura y Const. en Proceso	55,546,500	55,546,500	Deuda Pública a Largo Plazo	-	-
Bienes Muebles	9,546,617	7,538,766	Pasivos Diferidos a Largo Plazo	-	-
Activos Intangibles	274,103	274,103	Fdos. y Bienes de Terceros en Garantía y/o en Admón. a L.P.	-	-
Depreciación, Deterioro y Amortización Acumulada de Bienes	(7,114,918)	(6,167,521)	Provisiones a Largo Plazo	6,802,562	7,512,877
Activos Diferidos	-	-	Total de Pasivos No Circulantes	6,802,562	7,512,877
Estimación por Pérdida o Deterioro de Activos no Circulantes	-	-	Total del Pasivo	7,522,699	14,550,508
Otros Activos no Circulantes	-	-			
Total de Activos No Circulantes	58,252,302	57,191,848	HACIENDA PÚBLICA / PATRIMONIO		
Total del Activo	70,746,694	76,843,730	Hacienda Pública / Patrimonio Contribuido	54,681,969	54,681,969
			Aportaciones	-	-
			Donaciones de Capital	54,681,969	54,681,969
			Actualización de la Hacienda Pública / Patrimonio	-	-
			Hacienda Pública / Patrimonio Generado	8,542,026	7,611,253
			Resultados del Ejercicio (Ahorro / Desahorro)	6,112,518	5,024,374
			Resultados de Ejercicios Anteriores	2,712,292	2,869,663
			Revalúos	-	-
			Reservas	-	-
			Rectificaciones de Resultados de Ejercicios Anteriores	(282,784)	(282,784)
			Exceso o Insuficiencia en la Actualización de la Hacienda Pública / Patrimonio	-	-
			Resultado por Posición Monetaria	-	-
			Resultado por Tenencia de Activos no Monetarios	-	-
			Total Hacienda Pública / Patrimonio	63,223,995	62,293,222
			Total del Pasivo y Hacienda Pública / Patrimonio	70,746,694	76,843,730

Bajo protesta de decir verdad declaramos que los Estados Financieros y sus Notas son razonablemente correctos y responsabilidad del emisor.

Concepto	Origen	Aplicación	Concepto	Origen	Aplicación
ACTIVO	8,104,887	2,007,851	PASIVO	-	7,027,809
Activo Circulante	7,157,490	-	Pasivo Circulante	-	6,317,494
Efectivo y Equivalentes	859,950	-	Cuentas por Pagar a Corto Plazo	-	6,317,494
Derechos a Recibir Efectivo o Equivalentes	5,649,804	-	Documentos por Pagar a Corto Plazo	-	-
Derechos a Recibir Bienes o Servicios	-	-	Porción a Corto Plazo de la Deuda Pública a Largo Plazo	-	-
Inventarios	-	-	Títulos y Valores a Corto Plazo	-	-
Almacenes	-	-	Pasivos Diferidos a Corto Plazo	-	-
Estimación por Pérdida o Deterioro de Activos Circulantes	-	-	Fdos. y Bienes de Terceros en Garantía y/o Admón. a C. P.	-	-
Otros Activos Circulantes	647,736	-	Provisiones a Corto Plazo	-	-
Activo No Circulante	947,397	2,007,851	Otros Pasivos a Corto Plazo	-	-
Inversiones Financieras a Largo Plazo	-	-	Pasivo No Circulante	-	710,315
Derechos a Recibir Efectivo o Equivalentes a Largo Plazo	-	-	Cuentas por Pagar a Largo Plazo	-	-
Bienes Inmuebles, Infraestructura y Constr. en Proceso	-	-	Documentos por Pagar a Largo Plazo	-	-
Bienes Muebles	-	2,007,851	Deuda Pública a Largo Plazo	-	-
Activos Intangibles	-	-	Pasivos Diferidos a Largo Plazo	-	-
Depreciación, Deterioro y Amort. Acumulada de Bienes	947,397	-	Fdos. y Bienes de Terceros en Garantía y/o Admón. a L. P.	-	-
Activos Diferidos	-	-	Provisiones a Largo Plazo	-	710,315
Est. por Pérdida o Deterioro de Activos no Circulantes	-	-	HACIENDA PÚBLICA / PATRIMONIO	1,088,144	157,371
Otros Activos no Circulantes	-	-	Hacienda Pública / Patrimonio Contribuido	-	-
			Aportaciones	-	-
			Donaciones de Capital	-	-
			Actualización de la Hacienda Pública / Patrimonio	-	-
			Hacienda Pública / Patrimonio Generado	1,088,144	157,371
			Resultados del Ejercicio (Ahorro / Desahorro)	1,088,144	-
			Resultados de Ejercicios Anteriores	-	157,371
			Revalúos	-	-
			Reservas	-	-
			Rectificaciones de Resultados de Ejercicios Anteriores	-	-
			Exceso o Insuficiencia en la Actualización de la Hacienda Pública / Patrimonio	-	-
			Resultado por Posición Monetaria	-	-
			Resultado por Tenencia de Activos no Monetarios	-	-

Bajo protesta de decir verdad declaramos que los Estados Financieros y sus Notas son razonablemente correctos y responsabilidad del emisor.

Concepto	Saldo Inicial 1	Cargos del Periodo 2	Abonos del Periodo 3	Saldo Final 4 = (1 + 2 - 3)	Variación del Periodo (4 - 1)
ACTIVO	76,843,730	54,161,271	60,258,307	70,746,694	(6,097,036)
Activo Circulante	19,651,882	52,153,420	59,310,910	12,494,392	(7,157,490)
Efectivo y Equivalentes	12,736,922	34,445,083	35,305,033	11,876,972	(859,950)
Derechos a Recibir Efectivo o Equivalentes	6,190,774	17,686,122	23,335,926	540,970	(5,649,804)
Derechos a Recibir Bienes o Servicios	-	-	-	-	-
Inventarios	-	-	-	-	-
Almacenes	-	-	-	-	-
Estimación por Pérdida o Deterioro de Activos Circulantes	-	-	-	-	-
Otros Activos Circulantes	724,186	22,215	669,951	76,450	(647,736)
Activo No Circulante	57,191,848	2,007,851	947,397	58,252,302	1,060,454
Inversiones Financieras a Largo Plazo	-	-	-	-	-
Derechos a Recibir Efectivo o Equivalentes a Largo Plazo	-	-	-	-	-
Bienes Inmuebles, Infraestructura y Constr. en Proceso	55,546,500	-	-	55,546,500	-
Bienes Muebles	7,538,766	2,007,851	-	9,546,617	2,007,851
Activos Intangibles	274,103	-	-	274,103	-
Depreciación, Deterioro y Amort. Acumulada de Bienes	(6,167,521)	-	947,397	(7,114,918)	(947,397)
Activos Diferidos	-	-	-	-	-
Est. por Pérdida o Deterioro de Activos no Circulantes	-	-	-	-	-
Otros Activos no Circulantes	-	-	-	-	-

Bajo protesta de decir verdad declaramos que los Estados Financieros y sus Notas son razonablemente correctos y responsabilidad del emisor.

Denominación de las Deudas	Moneda de Contratación	Institución o País Acreedor	Saldo Inicial del Periodo	Saldo Final del Periodo
DEUDA PÚBLICA				
Corto Plazo				
Deuda Interna	Pesos		-	-
Instituciones de Crédito			-	-
Títulos y Valores			-	-
Arrendamientos Financieros			-	-
Deuda Externa	Pesos		-	-
Organismos Financieros Internacionales			-	-
Deuda Bilateral			-	-
Títulos y Valores			-	-
Arrendamientos Financieros			-	-
Subtotal a Corto Plazo			-	-
Largo Plazo				
Deuda Interna	Pesos		-	-
Instituciones de Crédito			-	-
Títulos y Valores			-	-
Arrendamientos Financieros			-	-
Deuda Externa	Pesos		-	-
Organismos Financieros Internacionales			-	-
Deuda Bilateral			-	-
Títulos y Valores			-	-
Arrendamientos Financieros			-	-
Subtotal a Largo Plazo			-	-
Otros Pasivos			14,550,508	7,522,699
Total Deuda y Otros Pasivos			14,550,508	7,522,699

Bajo protesta de decir verdad declaramos que los Estados Financieros y sus Notas son razonablemente correctos y responsabilidad del emisor.

Denominación de la Deuda Pública y Otros Pasivos	Saldo al 31 de Diciembre de 2017	Disposiciones del Periodo	Amortizaciones del Periodo	Revaluaciones, Reclasificaciones y Otros Ajustes	Saldo Final del Periodo	Pago de Intereses del Periodo	Pago de Comisiones y demás costos asociados durante el Periodo
Deuda Pública	-	-	-	-	-	-	-
Corto Plazo	-	-	-	-	-	-	-
Instituciones de Crédito	-	-	-	-	-	-	-
Títulos y Valores	-	-	-	-	-	-	-
Arrendamientos Financieros	-	-	-	-	-	-	-
Largo Plazo	-	-	-	-	-	-	-
Instituciones de Crédito	-	-	-	-	-	-	-
Títulos y Valores	-	-	-	-	-	-	-
Arrendamientos Financieros	-	-	-	-	-	-	-
Otros Pasivos	14,550,508	-	-	-	7,522,699	-	-
Total de la Deuda Pública y Otros Pasivos	14,550,508	-	-	-	7,522,699	-	-
Deuda Contingente¹ (Informativo)							
Deuda Contingente 1	-	-	-	-	-	-	-
Deuda Contingente 2	-	-	-	-	-	-	-
Deuda Contingente xx	-	-	-	-	-	-	-
Valor de Instrumentos Bono Cupón Cero²							
Instrumento Bono Cupón Cero 1	-	-	-	-	-	-	-
Instrumento Bono Cupón Cero 2	-	-	-	-	-	-	-
Instrumento Bono Cupón Cero 3	-	-	-	-	-	-	-

1 Se refiere a cualquier Financiamiento sin fuente o garantía de pago definida, que sea asumida de manera solidaria o subsidiaria por las Entidades Federativas con sus Municipios, organismos descentralizados y empresas de participación estatal mayoritaria y fideicomisos, locales o municipales, y por los Municipios con sus respectivos organismos descentralizados y empresas de participación municipal mayoritaria.

2 Se refiere al valor del Bono Cupón Cero que respalda el pago de los créditos asociados al mismo (Activo).

Obligaciones a Corto Plazo	Monto Contratado	Plazo Pactado	Tasa de Interés	Comisiones y Costos Relacionados	Tasa Efectiva
Obligaciones a Corto Plazo (Informativo)					
Crédito 1	-	-	-	-	-
Crédito 2	-	-	-	-	-
Crédito xx	-	-	-	-	-

Bajo protesta de decir verdad declaramos que los Estados Financieros y sus Notas son razonablemente correctos y responsabilidad del emisor.

Denominación de las Obligaciones Diferentes de Financiamiento	Fecha del Contrato	Fecha de inicio de operación del proyecto	Fecha de vencimiento	Monto de la inversión pactado	Plazo pactado	Monto promedio mensual del pago de la contraprestación	Monto promedio mensual del pago de la contraprestación al pago de inversión	Monto pagado de la inversión al 30 de junio de 2018	Monto pagado de la inversión actualizado al 30 de junio de 2018	Saldo pendiente por pagar de la inversión al 30 de junio de 2018
Asociaciones Público Privadas (APP -s)				-		-	-	-	-	-
APP 1				-		-	-	-	-	-
APP 2				-		-	-	-	-	-
APP 3				-		-	-	-	-	-
APP XX				-		-	-	-	-	-
Otros Instrumentos				-		-	-	-	-	-
Otro Instrumento 1				-		-	-	-	-	-
Otro Instrumento 2				-		-	-	-	-	-
Otro Instrumento 3				-		-	-	-	-	-
Otro Instrumento xx				-		-	-	-	-	-
Total de Obligaciones Diferentes de Financiamiento				-		-	-	-	-	-

NO APLICA

Bajo protesta de decir verdad declaramos que los Estados Financieros y sus Notas son razonablemente correctos y responsabilidad del emisor.

Concepto	Hacienda Pública/ Patrimonio Contribuido	Hacienda Pública/ Patrimonio Generado de Ejercicios Anteriores	Hacienda Pública/ Patrimonio Generado del Ejercicio	Exceso o Insuficiencia en la Actualización de la Hacienda Pública / Patrimonio	TOTAL
Hacienda Pública / Patrimonio Contribuido Neto de 2017	54,681,969	-	-	-	54,681,969
Aportaciones	-	-	-	-	-
Donaciones de Capital	54,681,969	-	-	-	54,681,969
Actualización de la Hacienda Pública / Patrimonio	-	-	-	-	-
Hacienda Pública / Patrimonio Generado Neto de 2017	-	2,586,879	5,024,374	-	7,611,253
Resultados del Ejercicio (Ahorro / Desahorro)	-	-	5,024,374	-	5,024,374
Resultados de Ejercicios Anteriores	-	2,869,663	-	-	2,869,663
Revaluos	-	-	-	-	-
Reservas	-	-	-	-	-
Rectificaciones de Resultados de Ejercicios Anteriores	-	(282,784)	-	-	(282,784)
Exceso o Insuficiencia en la Actualización de la Hacienda Pública / Patrimonio Neto de 2017	-	-	-	-	-
Resultado por Posición Monetaria	-	-	-	-	-
Resultado por Tenencia de Activos no Monetarios	-	-	-	-	-
Hacienda Pública / Patrimonio Neto Final de 2017	54,681,969	2,586,879	5,024,374	-	62,293,222
Cambios en la Hacienda Pública / Patrimonio Contribuido Neto de 2018	-	-	-	-	-
Aportaciones	-	-	-	-	-
Donaciones de Capital	-	-	-	-	-
Actualización de la Hacienda Pública / Patrimonio	-	-	-	-	-
Variaciones de la Hacienda Pública / Patrimonio Generado Neto de 2018	-	(157,371)	1,088,144	-	930,773
Resultados del Ejercicio (Ahorro / Desahorro)	-	-	6,112,518	-	6,112,518
Resultados de Ejercicios Anteriores	-	(157,371)	(5,024,374)	-	(5,181,745)
Revaluos	-	-	-	-	-
Reservas	-	-	-	-	-
Rectificaciones de Resultados de Ejercicios Anteriores	-	-	-	-	-
Cambios en el Exceso o Insuficiencia en la Actualización de la Hacienda Pública / Patrimonio Neto de 2018	-	-	-	-	-
Resultado por Posición Monetaria	-	-	-	-	-
Resultado por Tenencia de Activos no Monetarios	-	-	-	-	-
Hacienda Pública / Patrimonio Neto Final de 2018	54,681,969	2,429,508	6,112,518	-	63,223,995

Bajo protesta de decir verdad declaramos que los Estados Financieros y sus Notas son razonablemente correctos y responsabilidad del emisor.

	2018		2017	
	Concepto			
	2018		2017	
	Concepto			
Flujos de Efectivo de las Actividades de Operación	2018		2017	
Origen	17,957,894	37,896,700	47,135,223	(36,950,257)
Impuestos	-	-	55,546,500	-
Cuotas y Aportaciones de Seguridad Social	-	-	9,546,617	-
Contribuciones de mejoras	-	-	(17,957,894)	(36,950,257)
Derechos	-	-	-	-
Productos de Tipo Corriente	-	-	-	-
Aprovechamientos de Tipo Corriente	3,753,857	9,442,673	54,107,691	(32,984,554)
Ingresos por Venta de Bienes y Servicios	-	-	55,546,500	-
Ingresos no Comprendidos en las Fracciones de la Ley de	-	-	9,546,617	-
Ingresos Causados en Ejercicios Fiscales Anteriores	4,112,768	9,239,099	(10,985,426)	(32,984,554)
Pendientes de Liquidación o Pago	9,738,445	18,659,419	-	-
Participaciones y Aportaciones	352,824	555,509	-	-
Transf., Asignaciones y Subsidios y Otras Ayudas	-	-	-	-
Otros Orígenes de Operación	-	-	-	-
Aplicación	11,845,376	32,872,326	(6,972,468)	(3,965,703)
Servicios Personales	6,403,737	17,758,342	-	-
Materiales y Suministros	1,368,647	2,301,347	-	-
Servicios Generales	3,125,596	10,208,631	-	-
Transf. Internas y Asignaciones al Sector Público	-	307,242	-	-
Transferencias al resto del Sector Público	-	-	-	-
Subsidios y Subvenciones	-	-	-	-
Ayudas Sociales	-	201,000	-	-
Pensiones y Jubilaciones	-	-	-	-
Transf. a Fideicomisos, Mandatos y Contratos Análogos	-	-	-	-
Transferencias a la Seguridad Social	-	-	-	-
Donativos	-	-	-	-
Transferencias al Exterior	-	-	-	-
Flujos Netos de Efectivo por Act. de Operación	6,112,518	5,024,374	11,876,972	12,736,922
Participaciones	-	-	(859,950)	1,058,671
Aportaciones	-	-	-	-
Convenios	-	-	-	-
Otras Aplicaciones de Operación	947,396	2,095,764	12,736,922	11,678,251
Flujos Netos de Efectivo por Act. de Operación	6,112,518	5,024,374	11,876,972	12,736,922
Flujos Netos de Efectivo por Act. de Inversión	(6,972,468)	(3,965,703)	(6,972,468)	(3,965,703)
Flujo de Efectivo de las Actividades de Financiamiento				
Origen				
Endeudamiento Neto	-	-	-	-
Interno	-	-	-	-
Externo	-	-	-	-
Otros Orígenes de Financiamiento	-	-	-	-
Aplicación				
Servicios de la Deuda	-	-	-	-
Interno	-	-	-	-
Externo	-	-	-	-
Otras Aplicaciones de Financiamiento	-	-	-	-
Flujos Netos de Efectivo por Act. de Financiamiento				
Incremento/Disminución Neta en el Efectivo y Equivalentes al Efectivo			(859,950)	1,058,671
Efectivo y Equivalentes al Efectivo al Inicio del Ejercicio	947,396	2,095,764	12,736,922	11,678,251
Efectivo y Equivalentes al Efectivo al Final del Ejercicio	6,112,518	5,024,374	11,876,972	12,736,922

Bajo protesta de decir verdad declaramos que los Estados Financieros y sus Notas son razonablemente correctos y responsabilidad del emisor.

En cumplimiento a lo dispuesto por los artículos 46, fracción I, inciso d y 52 de la Ley General de Contabilidad Gubernamental, en relación al Informe Sobre Pasivos Contingentes, se aclara que esta Universidad Tecnológica del Sur del Estado de Morelos al 30 de Junio de 2018, NO TIENE PASIVOS CONTINGENTES que deriven de alguna obligación posible presente o futura, cuya existencia y/o realización sea incierta, y en consecuencia no le es aplicable el Informe sobre pasivos contingentes.

No obstante a la situación anteriormente expuesta, se hace la pertinente aclaración que los pasivos manifestados en su información financiera, en todos los casos corresponden a obligaciones reales derivadas de la recepción a plena satisfacción de bienes y/o servicios debidamente devengados, o bien, corresponden a retenciones a favor de terceros, cuyo pago se encuentra pendiente al 30 de Junio de 2018.

Lo anterior, de conformidad con lo establecido en el Manual de Contabilidad Gubernamental emitido por el CONAC, donde se establece en términos generales que:

“los pasivos contingentes son obligaciones que tienen su origen en hechos específicos e independientes del pasado que en el futuro pueden ocurrir o no y, de acuerdo con lo que acontezca, desaparecen o se convierten en pasivos reales por ejemplo, juicios, garantías, avaluos, costos de planes de pensiones, jubilaciones, etc.”.

Con el propósito de dar cumplimiento a los artículos 46 fracción I, inciso g) y 49 de la Ley General de Contabilidad Gubernamental, la Universidad Tecnológica del Sur del Estado de Morelos emite las siguientes notas a los estados financieros, teniendo presente los postulados de revelación suficiente e importancia relativa con la finalidad, que la información sea de mayor utilidad para los usuarios, por lo que las mismas se integran de la siguiente manera:

- a) Notas de desglose;
- b) Notas de memoria (cuentas de orden), y
- c) Notas de gestión administrativa.

a) NOTAS DE DESGLOSE

I) NOTAS AL ESTADO DE SITUACIÓN FINANCIERA

Activo

Efectivo y Equivalentes

Efectivo.- La cuenta de efectivo se integra de los fondos revolventes asignados a cada una de las Direcciones y Rectoría de la Universidad, y se saldan al final del ejercicio.

Bancos.- La cuenta de bancos está integrada por las cuentas bancarias aperturadas con el Banco Nacional de México, S.A. de C.V. y BBVA Bancomer, saldos al 30 de Junio de 2018.

Sucursal	Cuenta	Importe
7004	7250615	834557.12
7004	7250607	785,367.53
7005	0326215	-3.00
7004	7250593	210.00
7004	0848114	28,382.08
7004	8449644	2.23
7006	4389902	0.00
7008	0823760	0.00
7008	4609542	0.00
7693	108575452	0.00
7693	109067035	0.00
7693	110238872	9,530.66
7693	110238996	237,117.67
7693	110238678	0.00
7011	0773925	278,993.69
7011	012999836	0.00
7693	0110715468	104,172.41

**CUENTA PÚBLICA SEGUNDO TRIMESTRE EJERCICIO 2018
UNIVERSIDAD TECNOLÓGICA DEL SUR DEL ESTADO DE MORELOS
NOTAS A LOS ESTADOS FINANCIEROS**

7693	0110808547	0.00
7693	0110842540	18,000.00
7693	0111064290	349,964.89
7693	0111046640	0.00
	0111100882	0.00
7008	8610804	754,466.94
7008	8901884	812,766.96
	0111219006	3,500.00
Totales:		\$4,217,029.25

Inversiones.- Las Inversiones temporales son cuentas productivas con horizonte diario, por lo que su disponibilidad se encuentra en el momento que se necesite hacer uso del recurso, tienen un saldo al 30 de Junio de 2018, con un saldo de \$7,642,942.79 (Siete Millones seiscientos cuarenta y dos mil novecientos cuarenta y dos pesos 79/100 M.N).

Derechos a recibir Efectivo y Equivalentes y Bienes o Servicios a Recibir

Cuentas por cobrar a corto plazo.- Esta integrada por el adeudo de las ministraciones pendientes de recibir por el Gobierno del Estado de Morelos por conducto de los Subsidios a Servicios Generales, por el concepto de impuesto sobre la nómina y otros que deriven de una relación laboral correspondiente a los meses de Abril, Mayo y Junio 2018.

Deudores Diversos e Ingresos por recuperar a corto plazo.- Esta cuenta se compone del monto de gastos a comprobar por servidores públicos de la Universidad, los ingresos por recuperar por concepto de servicios tecnológicos y educación continua; así también en el presente ejercicio se incluye el monto autorizado por el Consejo Directivo de la disminución al Presupuesto de Ingresos Propios para absorber el déficit presupuestal del año 2016, quedando como una cuenta por cobrar, y que será abonada conforme a disponibilidad presupuestal; dando un monto total de \$540,970.96 (Quinientos Cuarenta Mil Novecientos Setenta Pesos 96/100 M.N).

Anticipo a proveedores.- En este rubro se incluye el monto pagado por anticipado por pago anticipado de servicios, que en el presente período conto con movimientos, pero al cierre no la cuenta no presenta saldo.

Bienes Muebles, Inmuebles e Intangibles

Bienes muebles, inmuebles e intangibles.- Este rubro se encuentra formado por el mobiliario, equipo de cómputo y tecnologías de la información, así como activos intangibles,

adquiridos para el desempeño de las actividades de la Universidad, mismo al que se le aplica el porcentaje de depreciación aplicando los criterios de la *Guía de vida útil estimada y porcentajes de depreciación*, publicada en el Diario Oficial de la Federación el día 15 de agosto de 2012, emitida por el Consejo Nacional de Armonización Contable. Es importante puntualizar que este rubro ha sufrido modificaciones por reclasificaciones así también, ajustes por bajas de activos fijos que a la fecha se han depreciado en su totalidad, lo cual reporta una disminución a los activos de la Universidad.

Asimismo, el activo fijo incluye el registro de los bienes que se tienen en proceso de licitación pública, los cuales, no se localizan físicamente en las instalaciones de la Universidad, si se encuentran en los registros contables con el propósito de devengar el recurso federal del cual emana dicha licitación, que es el Recurso PFCE 2016.

En el ejercicio anterior, se lleva a cabo el reconocimiento de los edificios que se encuentran en construcción, propiedad de la UTSEM, como es el Taller de Laboratorio Pesado y el Centro de Información y Documentación.

Por lo que a continuación se desglosa la clasificación y valor de estos:

Concepto	Importe
Mobiliario y equipo de administración	\$3,707,022.77
Mobiliario y equipo educacional y recreativo	\$3,611,688.61
Equipo e instrumental médico y de laboratorio	\$97,052.60
Equipo de transporte	\$771,930.00
Maquinaria otros Equipos y Herramientas	\$1,358,922.57
Bienes inmuebles :	\$ 55,546,499.90
Edificio de docencia 1 \$25,000,000.00	
Taller de Laboratorio Pesado en construcción \$17,212,725.62	
Centro de Información y Doc en construcción \$ 13,333,774.28	
Depreciación acumulada de Bienes	(7,114,917.89)
Activo Intangible (Software)	\$ 274,102.68
Total	\$ 58,252,301.24

Otros Activos

Otros Activos Circulantes.- Esta cuenta la integra Valores en garantía, consistente en el depósito en garantía por el servicio de telefonía celular Iusacell, Comisión Federal de Electricidad, el subsidio al empleo y en el mes de Enero de la presente anualidad se realizan correcciones al concepto de IVA acreditable derivado de observación de auditoría externa, dando por resultado que en el presente período la cuenta no presenta saldo.

Pasivo

Cuentas por pagar a corto plazo.- Se constituye por el importe de las obligaciones contraídas por la Institución cuyo vencimiento es a corto plazo; se desglosan a continuación:

Concepto	Importe
Servicios personales por pagar a corto plazo	4,965.67
Proveedores por pagar a corto plazo	278,299.15
Retenciones y contribuciones por pagar a corto plazo	111,630.39
Otras cuentas por pagar a corto plazo	325,242.06
Total	\$720,137.27

Provisiones por pagar a corto plazo.- A la fecha no existen provisiones a corto plazo para este rubro.

Provisiones por pagar a largo plazo.- Está cuenta, considera provisiones de carácter laboral, económica y de seguridad social que se han extendido a plazos mayores a un año de Calendario y de seguridad social de los trabajadores de la Universidad correspondientes a los Ejercicios 2012, 2013, 2014 y 2015, en términos del Capítulo II “Incorporación Voluntaria al Régimen Obligatorio” de la Ley del Instituto de Seguridad y Servicios Sociales de los Trabajadores del Estado, así como a las Reglas de Registro y de Valoración del Patrimonio emitido por el CONAC por un monto de \$6,802,561.98 (Seis Millones Ochocientos Dos Mil Quinientos Sesenta y Uno pesos 98/100 M.N.). El H. Consejo Directivo de la Universidad Tecnológica del Sur del Estado de Morelos autorizó la incorporación a este Organismo de Seguridad Social por lo que continúa en proceso el trámite de afiliación correspondiente.

II) NOTAS AL ESTADO DE ACTIVIDADES

Ingresos de Gestión

Venta de bienes y servicios de organismos descentralizados, son los ingresos propios que genera la Universidad y se integra en este período de los siguientes conceptos:

Concepto	Importe
Ficha de admisión	102,150.02
Inscripción Licenciatura/Ingeniería	286,130.00
Reinscripción Cuatrimestral Licenciatura/Ingeniería	526,800.00
Inscripción TSU	0.00
Reinscripción Cuatrimestral TSU	1,192,750.00
Constancia de estudios	3,900.00
Historial Académico	250.00
Reposición de Credencial	600.00

**CUENTA PÚBLICA SEGUNDO TRIMESTRE EJERCICIO 2018
UNIVERSIDAD TECNOLÓGICA DEL SUR DEL ESTADO DE MORELOS
NOTAS A LOS ESTADOS FINANCIEROS**

Certificados parciales	300.00
Boleta	30.00
Examen extraordinario	27,600.00
Trámite de titulación	330,001.00
Diplomado EPEE	57,370.00
Servicios tecnológicos	0.00
Otros ingresos	1,209,526.27
Educación continua	0.00
Tramite de equivalencia Externa	350.00
Trámite Escolares	16,100.00
Ingresos financieros	352,823.50
Total	\$4,106,698.79

Participaciones, aportaciones, Transferencias, Asignaciones, Subsidios y Otras Ayudas.
Se integra de las aportaciones de los subsidios Estatal y Federal.

Participaciones y Aportaciones por orden de la Coordinación de Universidades Tecnológicas y Politécnicas (CGUTyP) se registró nuevamente los ingresos correspondientes a PCFE 2016 y PFCE 2017, por un importe total de \$4,112,768.49 (Cuatro Millones Ciento Doce Mil Setecientos Sesenta y Ocho Pesos 49/100 M.N.), ya que en ambos casos corresponden a ingreso de ejercicios anteriores al que actualmente se cursa, sin embargo de acuerdo al convenio dicho recursos es bianual, por lo tanto se afectó el resultado del ejercicio anterior.

Transferencias Internas y Asignaciones al Sector Público por orden del Gobierno del Estado de Morelos correspondientes al mes de Junio es por \$4,731,102.58 (Cuatro Millones Setecientos Treinta y Un Mil Ciento dos pesos 58/100 M.N.).

Subsidios y subvenciones.- Subsidio Federal por conducto de la UR514 Coordinación de Universidades Tecnológicas y Politécnicas (CGUTyP) devengado al mes de Junio de 2018, corresponde a un monto de \$5,007,342.00 (Cinco Millones Siete Mil Trescientos Cuarenta y Dos pesos 00/100 M.N.), con lo cual, se está cubriendo parte del Presupuesto Federal del presente Ejercicio.

Gastos y Otras Pérdidas:

Gastos y Otras Pérdidas.- Corresponde a gastos de funcionamiento, ayudas sociales como son las Becas a estudiantes, así como el importe de otros gastos por concepto de depreciaciones de bienes muebles e inmuebles del período.

Concepto	Porcentaje del Gasto	Importe
Servicios Personales	54%	6,403,736.66
Materiales y suministros	12%	1,368,646.91
Servicios Generales	26%	3,125,595.73
Transferencias, Becas y Ayudas	0%	0.00

sociales		
Otros gastos y pérdidas (depreciaciones)	8%	947,396.49
Totales	100 %	\$11,845,375.79

III) NOTAS AL ESTADO DE VARIACIÓN EN LA HACIENDA PÚBLICA

La Hacienda pública está integrada por la suma del patrimonio contribuido y patrimonio generado.

Patrimonio contribuido.- Lo conforma la donación de capital del acta número 181/2012 de fecha 5 de septiembre del 2012, por el Instituto Estatal de Infraestructura Educativa por un monto de \$ 658,376.91 (Seiscientos cincuenta y ocho mil trescientos setenta y seis pesos 91/100 M.N), el cual tuvo una disminución por baja de Activo bajo acta circunstanciada de hechos de fecha 3 de Septiembre 2013, asimismo la donación de bienes a la Universidad, según actas número 22, 23, 24, 25, 52 y 63 por el Instituto Estatal de Infraestructura Educativa por un monto de \$ 3,659,552.76 (Tres millones seiscientos cincuenta y nueve mil quinientos cincuenta y dos pesos 76/100 M.N); así también incluye la donación del Edificio 1 de Docencia mediante acta de entrega por parte del Instituto Estatal de Infraestructura Educativa con un valor de \$ 25,000,000.00 (veinticinco millones de pesos 00/100 m.n.); que contienen la aplicación de sus depreciaciones correspondientes actualizadas al mes en curso. Así también, en el presente período, se lleva a cabo el reconocimiento de los edificios que se encuentran en construcción, propiedad de la UTSEM, como es el Taller de Laboratorio Pesado y el Centro de Información y Documentación por un monto de \$ 30,546,499.90. Durante el ejercicio, se efectuaron bajas de los activos que a la fecha se encuentran totalmente depreciados y bajas de licencias y/o software que según los lineamientos del CONAC no se consideran Activos Intangibles; todo lo anterior, dando un total en el patrimonio contribuido de \$ 54,681,969.28 (Cincuenta y cuatro millones seiscientos ochenta y un mil novecientos sesenta y nueve pesos 28/100 M.N).

Patrimonio Generado.- Lo conforma el resultado de ejercicios anteriores con reclasificaciones aplicadas por cambios en políticas contables y errores contables, así como el resultado del ejercicio al final de este, por un importe total de \$2,429,507.85 (Dos Millones Cuatrocientos Veintinueve Mil Quinientos Siete pesos 85/100 M.N.).

Es importante destacar, que como parte del patrimonio de la Universidad existe un contrato de donación pura celebrada por una parte la Universidad Tecnológica del Sur del Estado de Morelos con el carácter de donatario y el Municipio de Puente de Ixtla Morelos como Donante de fecha 05 de Diciembre del 2012, respecto del predio identificado catastralmente con la clave 310000900994, ubicado en campo Galera-Pineda del Municipio de Puente de Ixtla, Morelos superficie 40,143 metros cuadrados, cuyo valor catastral es de \$4,014,300.00 (cuatro millones catorce mil trescientos pesos 00/100 M.N). De igual modo, se cuenta con un predio

identificado con la clave catastral 310000900997 ubicado en carretera Puente de Ixtla-Mazatepec Kilómetro 2.35, colonia 24 de Febrero, con una superficie de terreno de 19-758-81 Hectáreas cuyo valor catastral es de \$ 9,537,900.00 (Nueve Millones quinientos treinta y siete mil novecientos pesos 00/100 M.N.); y un valor de construcción en \$15,372,500.00 (Quince millones trescientos setenta y dos mil quinientos pesos 00/100 M.N.); considerando la propiedad valuada en un total de \$24,910,400.00 (Veinticuatro millones novecientos diez mil cuatrocientos pesos 00/100 M.N.); los cuales están pendientes de registrarse en los estados financieros como patrimonio de la Universidad en tanto no se expida el comprobante que acredite su posesión.

IV) NOTAS AL ESTADO DE FLUJOS DE EFECTIVO

Efectivo y equivalentes

Está integrado por saldos iniciales y finales, muestran la disponibilidad de recursos, aumento y/o disminución en el Efectivo y equivalentes entre el período actual y el inmediato anterior.

Concepto	2018	2017
Efectivo en Caja	17,000.00	0.00
Saldo en Bancos	4,217,029.25	3,961,243.45
Inversiones Temporales (Hasta 3 meses)	7,642,942.79	8,775,678.82
Fondos de afectación específica	0.00	0.00
Depósitos de fondos de terceros y otros	0.00	0.00
Total de efectivo y equivalentes:	\$11,876,972.04	\$12,736,922.27

Durante el periodo correspondiente al 01 de Enero al 30 de Junio de 2018, se adquirieron diferentes bienes muebles, por un monto total de \$2,007,850.21 (Dos Millones Siete Mil, Ochocientos cincuenta pesos 21/100 M.N.), mismo que se detalla la integración de la siguiente manera:

PARTIDA	FACTURA	FECHA	DESCRIPCIÓN DEL BIEN	ORIGEN DEL RECURSO	M.O.I
1.2.4.1.3	A 1130	21/03/2018	1 PC DE ESCRITORIO MARCA DELL	PFCE 2016	22,620.00
1.2.4.2.1	A 1130	20/03/2018	BOCINA DE PARED MARCA BOSE MODELO 691	PFCE 2016	9,396.00
1.2.4.2.1	A 1130	20/03/2018	BOCINA DE PARED MARCA BOSE MODELO 691	PFCE 2016	9,396.00
1.2.4.2.1	A 1130	20/03/2018	BOCINA DE PARED MARCA BOSE MODELO 691	PFCE 2016	9,396.00
1.2.4.2.1	A 1130	20/03/2018	BOCINA DE PARED MARCA BOSE MODELO 691	PFCE 2016	9,396.00

CUENTA PÚBLICA SEGUNDO TRIMESTRE EJERCICIO 2018
UNIVERSIDAD TECNOLÓGICA DEL SUR DEL ESTADO DE MORELOS
NOTAS A LOS ESTADOS FINANCIEROS

1.2.4.2.1	A 1130	20/03/2018	BOCINA DE PARED MARCA BOSE MODELO 691	PFCE 2016	9,396.00
1.2.4.2.1	A 1130	20/03/2018	PANTALLA DE TV MARCA LG MORELO 49UJ6200	PFCE 2016	13,920.00
1.2.4.2.1	A 1130	20/03/2018	PANTALLA DE TV MARCA LG MORELO 49UJ6200	PFCE 2016	13,920.00
1.2.4.2.1	A 1130	20/03/2018	PANTALLA DE TV MARCA LG MORELO 49UJ6200	PFCE 2016	13,920.00
1.2.4.2.1	A 1130	20/03/2018	PANTALLA DE TV MARCA LG MORELO 49UJ6200	PFCE 2016	13,920.00
1.2.4.2.1	A 1130	20/03/2018	PANTALLA DE TV MARCA LG MORELO 49UJ6200	PFCE 2016	13,920.00
1.2.4.2.1	A 1130	20/03/2018	Videocámara Sony MODELO HDR-CX675	PFCE 2016	15,080.00
1.2.4.2.9	A 4146	12/03/2018	Carpas desmontables de herrería	PFCE 2016	64,679.26
1.2.4.2.9	A 4146	12/03/2018	MESA TUBULAR CON BANCA	PFCE 2016	9,990.00
1.2.4.2.9	A 4146	12/03/2018	MESA TUBULAR CON BANCA	PFCE 2016	9,990.00
1.2.4.2.9	A 4146	12/03/2018	MESA TUBULAR CON BANCA	PFCE 2016	9,990.00
1.2.4.2.9	A 4146	12/03/2018	MESA TUBULAR CON BANCA	PFCE 2016	9,990.00
1.2.4.2.9	A 4146	12/03/2018	MESA TUBULAR CON BANCA	PFCE 2016	9,990.00
1.2.4.2.9	A 4146	12/03/2018	MESA TUBULAR CON BANCA	PFCE 2016	9,990.00
1.2.4.2.9	A 4146	12/03/2018	MESA TUBULAR CON BANCA	PFCE 2016	9,990.00
1.2.4.2.9	A 4146	12/03/2018	MESA TUBULAR CON BANCA	PFCE 2016	9,989.44
1.2.4.1.3	A 1131	21/03/2018	1 PC DE ESCRITORIO MARCA DELL MODELO OPTIPLEX 7050	PFCE 2016	19,720.00
1.2.4.1.3	A 1282	08/06/2018	COMPUTADORA PORTATIL DELL LATITUDE 5490 I5-8250U, 8GB 1TB WINDOWS 10 PRO, PANTALLA 14" HD, BATERIA DE 3 CELDAS CON 3 AÑOS DE GARANTIA	PFCE 2017	17,748.00
1.2.4.1.3	A 1282	08/06/2018	COMPUTADORA PORTATIL DELL LATITUDE 5490 I5-8250U, 8GB 1TB WINDOWS 10 PRO, PANTALLA 14" HD, BATERIA DE 3 CELDAS CON 3 AÑOS DE GARANTIA	PFCE 2017	17,748.00
1.2.4.1.3	A 1281	08/06/2018	COMPUTADORA PORTATIL DELL LATITUDE 5490 I5-8250U, 8GB 1TB WINDOWS 10 PRO, PANTALLA 14" HD, BATERIA DE 3 CELDAS CON 3 AÑOS DE GARANTIA	PFCE 2017	17,748.00
1.2.4.1.3	A 1281	08/06/2018	COMPUTADORA PORTATIL DELL LATITUDE 5490 I5-8250U, 8GB 1TB WINDOWS 10 PRO, PANTALLA 14" HD, BATERIA DE 3 CELDAS CON 3 AÑOS DE GARANTIA	PFCE 2017	17,748.00
1.2.4.1.3	A-1283	11/06/2018	COMPUTADORA DE ESCRITORIO MARCA DELL OPTIPLEX 3050 SFF, I3-7100 4GB, 1TB, WINDOWS 10 PRO, 2XE2016H, DVDRW, TECL DELL MULTIMED USB ESPAÑOL, RATON OPTICO USB DELL, 3 AÑOS DE GARANTIA	PFCE 2017	12,934.00
1.2.4.1.3	A-1283	11/06/2018	COMPUTADORA DE ESCRITORIO MARCA DELL OPTIPLEX 3050 SFF, I3-7100 4GB, 1TB, WINDOWS 10 PRO, 2XE2016H, DVDRW, TECL DELL MULTIMED USB ESPAÑOL, RATON OPTICO USB DELL, 3 AÑOS DE GARANTIA	PFCE 2017	12,934.00
1.2.4.1.3	A-18812	05/06/2018	COMPUTADORA PORTATL MARCA APPLE MODELO MACBOOK AIR PARTE MQD42E/A 13.1/1.8GHZ/8GB/256GB-SPA	PFCE 2017	22,027.24
1.2.4.1.3	A-18812	05/06/2018	COMPUTADORA PORTATL MARCA APPLE MODELO MACBOOK AIR PARTE MQD42E/A 13.1/1.8GHZ/8GB/256GB-SPA	PFCE 2017	22,027.24
1.2.4.1.3	A-18812	05/06/2018	COMPUTADORA PORTATL MARCA APPLE MODELO MACBOOK AIR PARTE MQD42E/A 13.1/1.8GHZ/8GB/256GB-SPA	PFCE 2017	22,027.24
1.2.4.1.3	A-18812	05/06/2018	COMPUTADORA PORTATL MARCA APPLE MODELO MACBOOK AIR PARTE MQD42E/A 13.1/1.8GHZ/8GB/256GB-SPA	PFCE 2017	22,027.24

CUENTA PÚBLICA SEGUNDO TRIMESTRE EJERCICIO 2018
UNIVERSIDAD TECNOLÓGICA DEL SUR DEL ESTADO DE MORELOS
NOTAS A LOS ESTADOS FINANCIEROS

1.2.4.1.3	A 964	13/06/2018	SWITCH MARCA CISCO MODELO SF200-48	PFCE 2017	6,641.00
1.2.4.1.3	A 1280	08/06/2018	SERVIDOR MARCA DELL MODELO POWEREDGE T440, XEON SILVER 4110 2X1GB, 8C, 2X16GB, 2X2TB, SIN RAID, DVDRW, SIN RIELES CON 3 AÑOS DE GARANTIA	PFCE 2017	97,440.00
1.2.4.1.3	1091	20/06/2018	COMPUTADORA DE ESCRITORIO MARCA APPLE MODELO IMAC 21.5", PANTALLA RETINA 4K, RESOLUCION 4096X2304 COMPATIBLE CON 1, 000 MILLONES DE COLORES BRILLO DE 500 NITS, AMPLIA GAMA DE COLORES	PFCE 2017	31,661.90
1.2.4.1.3	1091	20/06/2018	COMPUTADORA DE ESCRITORIO MARCA APPLE MODELO IMAC 21.5", PANTALLA RETINA 4K, RESOLUCION 4096X2304 COMPATIBLE CON 1, 000 MILLONES DE COLORES BRILLO DE 500 NITS, AMPLIA GAMA DE COLORES	PFCE 2017	31,661.90
1.2.4.1.3	1091	20/06/2018	COMPUTADORA DE ESCRITORIO MARCA APPLE MODELO IMAC 21.5", PANTALLA RETINA 4K, RESOLUCION 4096X2304 COMPATIBLE CON 1, 000 MILLONES DE COLORES BRILLO DE 500 NITS, AMPLIA GAMA DE COLORES	PFCE 2017	31,661.90
1.2.4.1.3	1091	20/06/2018	COMPUTADORA DE ESCRITORIO MARCA APPLE MODELO IMAC 21.5", PANTALLA RETINA 4K, RESOLUCION 4096X2304 COMPATIBLE CON 1, 000 MILLONES DE COLORES BRILLO DE 500 NITS, AMPLIA GAMA DE COLORES	PFCE 2017	31,661.90
1.2.4.1.3	1091	20/06/2018	COMPUTADORA DE ESCRITORIO MARCA APPLE MODELO IMAC 21.5", PANTALLA RETINA 4K, RESOLUCION 4096X2304 COMPATIBLE CON 1, 000 MILLONES DE COLORES BRILLO DE 500 NITS, AMPLIA GAMA DE COLORES	PFCE 2017	31,661.90
1.2.4.1.3	1091	20/06/2018	COMPUTADORA DE ESCRITORIO MARCA APPLE MODELO IMAC 21.5", PANTALLA RETINA 4K, RESOLUCION 4096X2304 COMPATIBLE CON 1, 000 MILLONES DE COLORES BRILLO DE 500 NITS, AMPLIA GAMA DE COLORES	PFCE 2017	31,661.90
1.2.4.1.3	1091	20/06/2018	COMPUTADORA DE ESCRITORIO MARCA APPLE MODELO IMAC 21.5", PANTALLA RETINA 4K, RESOLUCION 4096X2304 COMPATIBLE CON 1, 000 MILLONES DE COLORES BRILLO DE 500 NITS, AMPLIA GAMA DE COLORES	PFCE 2017	31,661.90
1.2.4.1.3	1091	20/06/2018	COMPUTADORA DE ESCRITORIO MARCA APPLE MODELO IMAC 21.5", PANTALLA RETINA 4K, RESOLUCION 4096X2304 COMPATIBLE CON 1, 000 MILLONES DE COLORES BRILLO DE 500 NITS, AMPLIA GAMA DE COLORES	PFCE 2017	31,661.89
1.2.4.1.3	1092	20/06/2018	COMPUTADORA DE ESCRITORIO MARCA APPLE MODELO IMAC 21.5", PANTALLA RETINA 4K, RESOLUCION 4096X2304 COMPATIBLE CON 1, 000 MILLONES DE COLORES BRILLO DE 500 NITS, AMPLIA GAMA DE COLORES SERIE C02W70YLJ1G6	PFCE 2017	31,661.90
1.2.4.1.3	1092	20/06/2018	COMPUTADORA DE ESCRITORIO MARCA APPLE MODELO IMAC 21.5", PANTALLA RETINA 4K, RESOLUCION 4096X2304 COMPATIBLE CON 1, 000 MILLONES DE COLORES BRILLO DE 500 NITS, AMPLIA GAMA DE COLORES	PFCE 2017	31,661.90
1.2.4.1.3	1092	20/06/2018	COMPUTADORA DE ESCRITORIO MARCA APPLE MODELO IMAC 21.5", PANTALLA RETINA 4K, RESOLUCION 4096X2304 COMPATIBLE CON 1, 000 MILLONES DE COLORES BRILLO DE 500 NITS, AMPLIA GAMA DE COLORES	PFCE 2017	31,661.90
1.2.4.1.3	1092	20/06/2018	COMPUTADORA DE ESCRITORIO MARCA APPLE MODELO IMAC 21.5", PANTALLA RETINA 4K, RESOLUCION 4096X2304 COMPATIBLE CON 1, 000 MILLONES DE COLORES BRILLO DE 500 NITS, AMPLIA GAMA DE COLORES	PFCE 2017	31,661.90

CUENTA PÚBLICA SEGUNDO TRIMESTRE EJERCICIO 2018
UNIVERSIDAD TECNOLÓGICA DEL SUR DEL ESTADO DE MORELOS
NOTAS A LOS ESTADOS FINANCIEROS

1.2.4.1.3	1092	20/06/2018	COMPUTADORA DE ESCRITORIO MARCA APPLE MODELO IMAC 21.5", PANTALLA RETINA 4K, RESOLUCION 4096X2304 COMPATIBLE CON 1, 000 MILLONES DE COLORES BRILLO DE 500 NITS, AMPLIA GAMA DE COLORES	PFCE 2017	31,661.90
1.2.4.1.3	1092	20/06/2018	COMPUTADORA DE ESCRITORIO MARCA APPLE MODELO IMAC 21.5", PANTALLA RETINA 4K, RESOLUCION 4096X2304 COMPATIBLE CON 1, 000 MILLONES DE COLORES BRILLO DE 500 NITS, AMPLIA GAMA DE COLORES	PFCE 2017	31,661.90
1.2.4.1.3	1092	20/06/2018	COMPUTADORA DE ESCRITORIO MARCA APPLE MODELO IMAC 21.5", PANTALLA RETINA 4K, RESOLUCION 4096X2304 COMPATIBLE CON 1, 000 MILLONES DE COLORES BRILLO DE 500 NITS, AMPLIA GAMA DE COLORES	PFCE 2017	31,661.90
1.2.4.1.3	1092	20/06/2018	COMPUTADORA DE ESCRITORIO MARCA APPLE MODELO IMAC 21.5", PANTALLA RETINA 4K, RESOLUCION 4096X2304 COMPATIBLE CON 1, 000 MILLONES DE COLORES BRILLO DE 500 NITS, AMPLIA GAMA DE COLORES	PFCE 2017	31,661.89
1.2.4.1.3	1092	20/06/2018	COMPUTADORA DE ESCRITORIO MARCA APPLE MODELO IMAC 21.5", PANTALLA RETINA 4K, RESOLUCION 4096X2304 COMPATIBLE CON 1, 000 MILLONES DE COLORES BRILLO DE 500 NITS, AMPLIA GAMA DE COLORES SERIE C02W70YLJ1G6	PFCE 2017	31,661.90
1.2.4.1.3	1092	20/06/2018	COMPUTADORA DE ESCRITORIO MARCA APPLE MODELO IMAC 21.5", PANTALLA RETINA 4K, RESOLUCION 4096X2304 COMPATIBLE CON 1, 000 MILLONES DE COLORES BRILLO DE 500 NITS, AMPLIA GAMA DE COLORES	PFCE 2017	31,661.90
1.2.4.1.3	1092	20/06/2018	COMPUTADORA DE ESCRITORIO MARCA APPLE MODELO IMAC 21.5", PANTALLA RETINA 4K, RESOLUCION 4096X2304 COMPATIBLE CON 1, 000 MILLONES DE COLORES BRILLO DE 500 NITS, AMPLIA GAMA DE COLORES	PFCE 2017	31,661.90
1.2.4.1.3	1092	20/06/2018	COMPUTADORA DE ESCRITORIO MARCA APPLE MODELO IMAC 21.5", PANTALLA RETINA 4K, RESOLUCION 4096X2304 COMPATIBLE CON 1, 000 MILLONES DE COLORES BRILLO DE 500 NITS, AMPLIA GAMA DE COLORES	PFCE 2017	31,661.90
1.2.4.1.3	1092	20/06/2018	COMPUTADORA DE ESCRITORIO MARCA APPLE MODELO IMAC 21.5", PANTALLA RETINA 4K, RESOLUCION 4096X2304 COMPATIBLE CON 1, 000 MILLONES DE COLORES BRILLO DE 500 NITS, AMPLIA GAMA DE COLORES	PFCE 2017	31,661.90
1.2.4.1.3	1092	20/06/2018	COMPUTADORA DE ESCRITORIO MARCA APPLE MODELO IMAC 21.5", PANTALLA RETINA 4K, RESOLUCION 4096X2304 COMPATIBLE CON 1, 000 MILLONES DE COLORES BRILLO DE 500 NITS, AMPLIA GAMA DE COLORES	PFCE 2017	31,661.90
1.2.4.1.3	1092	20/06/2018	COMPUTADORA DE ESCRITORIO MARCA APPLE MODELO IMAC 21.5", PANTALLA RETINA 4K, RESOLUCION 4096X2304 COMPATIBLE CON 1, 000 MILLONES DE COLORES BRILLO DE 500 NITS, AMPLIA GAMA DE COLORES	PFCE 2017	31,661.90
1.2.4.1.3	1092	20/06/2018	COMPUTADORA DE ESCRITORIO MARCA APPLE MODELO IMAC 21.5", PANTALLA RETINA 4K, RESOLUCION 4096X2304 COMPATIBLE CON 1, 000 MILLONES DE COLORES BRILLO DE 500 NITS, AMPLIA GAMA DE COLORES	PFCE 2017	31,661.89
1.2.4.1.3	1094	20/06/2018	COMPUTADORA DE ESCRITORIO MARCA APPLE MODELO IMAC 21.5", PANTALLA RETINA 4K, RESOLUCION 4096X2304 COMPATIBLE CON 1, 000 MILLONES DE COLORES BRILLO DE 500 NITS, AMPLIA GAMA DE COLORES	PFCE 2017	31,661.90
1.2.4.1.3	1094	20/06/2018	COMPUTADORA DE ESCRITORIO MARCA APPLE MODELO IMAC 21.5", PANTALLA RETINA 4K, RESOLUCION 4096X2304 COMPATIBLE CON 1, 000 MILLONES DE	PFCE 2017	31,661.90

CUENTA PÚBLICA SEGUNDO TRIMESTRE EJERCICIO 2018
UNIVERSIDAD TECNOLÓGICA DEL SUR DEL ESTADO DE MORELOS
NOTAS A LOS ESTADOS FINANCIEROS

			COLORES BRILLO DE 500 NITS, AMPLIA GAMA DE COLORES		
1.2.4.1.3	1094	20/06/2018	COMPUTADORA DE ESCRITORIO MARCA APPLE MODELO IMAC 21.5", PANTALLA RETINA 4K, RESOLUCION 4096X2304 COMPATIBLE CON 1, 000 MILLONES DE COLORES BRILLO DE 500 NITS, AMPLIA GAMA DE COLORES	PFCE 2017	31,661.90
1.2.4.1.3	1094	20/06/2018	COMPUTADORA DE ESCRITORIO MARCA APPLE MODELO IMAC 21.5", PANTALLA RETINA 4K, RESOLUCION 4096X2304 COMPATIBLE CON 1, 000 MILLONES DE COLORES BRILLO DE 500 NITS, AMPLIA GAMA DE COLORES	PFCE 2017	31,661.90
1.2.4.1.3	1094	20/06/2018	COMPUTADORA DE ESCRITORIO MARCA APPLE MODELO IMAC 21.5", PANTALLA RETINA 4K, RESOLUCION 4096X2304 COMPATIBLE CON 1, 000 MILLONES DE COLORES BRILLO DE 500 NITS, AMPLIA GAMA DE COLORES	PFCE 2017	31,661.90
1.2.4.1.3	1094	20/06/2018	COMPUTADORA DE ESCRITORIO MARCA APPLE MODELO IMAC 21.5", PANTALLA RETINA 4K, RESOLUCION 4096X2304 COMPATIBLE CON 1, 000 MILLONES DE COLORES BRILLO DE 500 NITS, AMPLIA GAMA DE COLORES	PFCE 2017	31,661.90
1.2.4.1.3	1094	20/06/2018	COMPUTADORA DE ESCRITORIO MARCA APPLE MODELO IMAC 21.5", PANTALLA RETINA 4K, RESOLUCION 4096X2304 COMPATIBLE CON 1, 000 MILLONES DE COLORES BRILLO DE 500 NITS, AMPLIA GAMA DE COLORES	PFCE 2017	31,661.90
1.2.4.1.3	1094	20/06/2018	COMPUTADORA DE ESCRITORIO MARCA APPLE MODELO IMAC 21.5", PANTALLA RETINA 4K, RESOLUCION 4096X2304 COMPATIBLE CON 1, 000 MILLONES DE COLORES BRILLO DE 500 NITS, AMPLIA GAMA DE COLORES	PFCE 2017	31,661.89
1.2.4.2.9	10	22/06/2018	CARPA DE ESTRUCTURA METALICA FABRICADA EN MATERIAL TUBULAR PARFIL 1 1/2 CALIBRE 18, DE 12X 10 MTRS A BASE DE 9 POSTES CON ALTURA DE 2.50 MTS ESMALTADA EN AHULADO, CALIBRE 680 DE 21 ONZ IMPERMEABLE AL 100%	PFCE 2017	110,476.20
1.2.4.2.9	10	22/06/2018	CARPA DE ESTRUCTURA METALICA FABRICADA EN MATERIAL TUBULAR PARFIL 1 1/2 CALIBRE 18, DE 12X 10 MTRS A BASE DE 9 POSTES CON ALTURA DE 2.50 MTS ESMALTADA EN AHULADO, CALIBRE 680 DE 21 ONZ IMPERMEABLE AL 100%	PFCE 2017	110,476.19
1.2.4.1.3	A 969	21/06/2018	PUNTO DE ACCESO INALAMBRICO MARCA CISCO AIRONET AIR-AP2802I-N-K9 IEEE 802.11 AC 450MBITS/S BANDA ISM BANDA UNII-MONATBLE EN TECHO	PFCE 2017	23,324.99
1.2.4.6.1	D 236	22/06/2018	REFRACTROMETRO DIGITALES DE BOLSILLO MARCA ATAGO MODELO PAL-1	PFCE 2017	11,106.23
1.2.4.6.1	D 236	22/06/2018	COLORIMETRO PORTATIL MARCA HACH MODELO DR900	PFCE 2017	44,306.20
1.2.4.6.1	D 236	22/06/2018	PENETROMETRO PARA FRUTA MARCA PCE INSTRUMENTS MODELO PCE-PTR 200	PFCE 2017	19,093.60
1.2.4.6.1	D 236	22/06/2018	DESECADORES REDONDOS DE VIDRIO DE SELLADO HERMETICO Y PLACA DE PORCELANA MARCA KIMBLE MODELO 31050-250	PFCE 2017	9,280.00
1.2.4.6.1	D 236	22/06/2018	DESECADORES REDONDOS DE VIDRIO DE SELLADO HERMETICO Y PLACA DE PORCELANA MARCA KIMBLE MODELO 31050-250	PFCE 2017	9,280.00
1.2.4.3.1	7	19/06/2018	CAMILLA RIGIDA LSP XTRA BACKBOARD TABLERO DE FONDO RIGIDO TRASLUCIENTE DE RAYO X, NO PERNOS, LONGITUD 71" ANCHURA 15.75" PROFUNDIDAD 1.85" PESO 12.25 LIBRAS, CAPACIDAD 500 LBS	PFCE 2017	6,914.66
1.2.4.3.1	7	19/06/2018	SILLA DE RUEDAS ESTRUCTURA DE ACERO ESMALTADA EN COLOR NEGRO ASIENTO Y RESPALDO TAPIZADO EN VINIL ANCHO DEL ASIENTO DE 18" DESCANSABRAZOS RECTOS, FIJOS Y ACOJINADOS, DESCANSA PIES	PFCE 2017	5,852.72

**CUENTA PÚBLICA SEGUNDO TRIMESTRE EJERCICIO 2018
UNIVERSIDAD TECNOLÓGICA DEL SUR DEL ESTADO DE MORELOS
NOTAS A LOS ESTADOS FINANCIEROS**

1.2.4.6.4	EA5D9C1	20/03/2018	AIRE ACONDICIONADO TIPO-TECHO DE 3 TONELADAS (36000 BTUS) REFRIGERANTE ECOLOGICO R-410A, 220 VOLTS	INGRESOS PROPIOS	46,900.00
MONTO DE ADQUISICION DE BIENES MUEBLES EN EL PERIODO:					\$2,007,850.21

Del importe total de bienes adquiridos durante el periodo de tuvo un compromiso con los proveedores por la cantidad de \$2,007,850.21 (Dos Millones Siete Mil Ochocientos Cincuenta Pesos 21/100 M.N.) de esta deuda contraída se realizó el pago por la cantidad de \$1,891,459.19 (Un Millón Ochocientos Noventa y Uno Mil Cuatrocientos Cincuenta y Nueve Pesos 19/100 M.N.).

V) CONCILIACIÓN ENTRE LOS INGRESOS PRESUPUESTARIOS Y CONTABLES, ASÍ COMO ENTRE LOS EGRESOS PRESUPUESTARIOS Y LOS GASTOS CONTABLES

La conciliación se presentará atendiendo a lo dispuesto por la Acuerdo por el que se emite el formato de conciliación entre los ingresos presupuestarios y contables, así como entre los egresos presupuestarios y los gastos contables.

UNIVERSIDAD TECNOLÓGICA DEL SUR DEL ESTADO DE MORELOS		
Conciliación entre los Ingresos Presupuestarios y Contables		
Correspondiente del 1 de Enero al 30 de Junio de 2018		
(Cifras en pesos)		
1. Ingresos Presupuestarios		\$17,957,893.86
2. Más ingresos contables no presupuestarios		0.00
Incremento por variación de inventarios		
Disminución del exceso de estimaciones por pérdida o deterioro u obsolescencia		
Disminución del exceso de provisiones		
Otros ingresos y beneficios varios		
Otros ingresos contables no presupuestarios		
3. Menos ingresos presupuestarios no contables		-
Productos de capital		
Aprovechamientos capital		
Ingresos derivados de financiamientos		
Otros Ingresos presupuestarios no contables		
4. Ingresos Contables (4 = 1 + 2 - 3)		\$17,957,893.86

UNIVERSIDAD TECNOLÓGICA DEL SUR DEL ESTADO DE MORELOS
Conciliación entre los Egresos Presupuestarios y los Gastos Contables
Correspondiente del 1 de Enero al 30 de Junio de 2018
(Cifras en pesos)

1. Total de egresos (presupuestarios)		\$12,906,972.76
2. Menos egresos presupuestarios no contables		2,007,850.21
Mobiliario y equipo de administración	1,367,895.71	
Mobiliario y equipo educacional y recreativo	487,221.09	
Equipo e instrumental médico y de laboratorio	12,767.38	
Vehículos y equipo de transporte		
Equipo de defensa y seguridad		
Maquinaria, otros equipos y herramientas	139,966.03	
Activos biológicos		
Bienes inmuebles		
Activos intangibles		
Obra pública en bienes propios		
Acciones y participaciones de capital		
Compra de títulos y valores		
Inversiones en fideicomisos, mandatos y otros análogos		
Provisiones para contingencias y otras erogaciones especiales		
Amortización de la deuda pública		
Adeudos de ejercicios fiscales anteriores (ADEFAS)		
Otros Egresos Presupuestales No Contables		
3. Más Gasto Contables No Presupuestales		-947,396.49
Estimaciones, depreciaciones, deterioros, obsolescencia y amortizaciones	-947,396.49	
Provisiones		
Disminución de inventarios		
Aumento por insuficiencia de estimaciones por pérdida o deterioro u obsolescencia		
Aumento por insuficiencia de provisiones		
Otros Gastos		

Otros Gastos Contables No Presupuestales		
4. Total de Gasto Contable (4 = 1 - 2 + 3)		\$11,846,519.04

b) NOTAS DE MEMORIA (CUENTAS DE ORDEN)

No aplica

c) NOTAS DE GESTIÓN ADMINISTRATIVA

Fecha de creación del ente.-

Con fecha 15 de Junio del 2012 el Ejecutivo del Estado presentó a la Mesa Directiva del H. Congreso del Estado, la iniciativa con proyecto de decreto que crea la Universidad Tecnológica del Sur del Estado de Morelos.

En sesión de fecha 20 de Junio del 2012 se dio cuenta de la iniciativa, turnándose para su estudio a las Comisiones Unidas de Educación y Cultura y Comisión de Hacienda, Presupuesto y Cuenta Pública.

Con fecha 25 de Julio del 2012, se crea la UNIVERSIDAD TECNOLÓGICA DEL SUR DEL ESTADO DE MORELOS, bajo el decreto número Mil novecientos Ochenta y Cinco, como un Organismo Público Descentralizado de la Administración Pública, dotado de Personalidad Jurídica y Patrimonio propios.

Las condiciones económicas- financieras de la Universidad Tecnológica del Sur del Estado de Morelos en relación al gasto de servicios personales, de operación, conservación y mantenimiento, se financiará con aportaciones Estatales y los recursos que aporte el Gobierno Federal con oficio número 500/2013-251 y los recursos propios que genere la Universidad.

Objeto y Actividad Principal.- Artículo 3. (Del decreto número 1985, del 25 de julio 2012)

I.- Ofrecer programas de educación superior de dos años, así como ofrecer la continuidad de estudios para la obtención del nivel de Ingeniería técnica y licenciatura, con las características de intensidad, pertinencia, flexibilidad y calidad;

II.- Formar, a partir del egreso del bachillerato, Técnicos, Superiores Universitarios aptos para la aplicación de conocimientos y la solución de problemas, con un sentido de innovación en la incorporación de los avances científicos y tecnológicos;

III.- Ofrecer programas de continuidad de Estudios para sus Egresados y para egresados del nivel Técnico Superior, que permitan a los estudiantes alcanzar los niveles académicos de Ingeniería Técnica y Licenciatura;

V.- Desarrollar programas de apoyo técnico en beneficio de la comunidad universitaria;

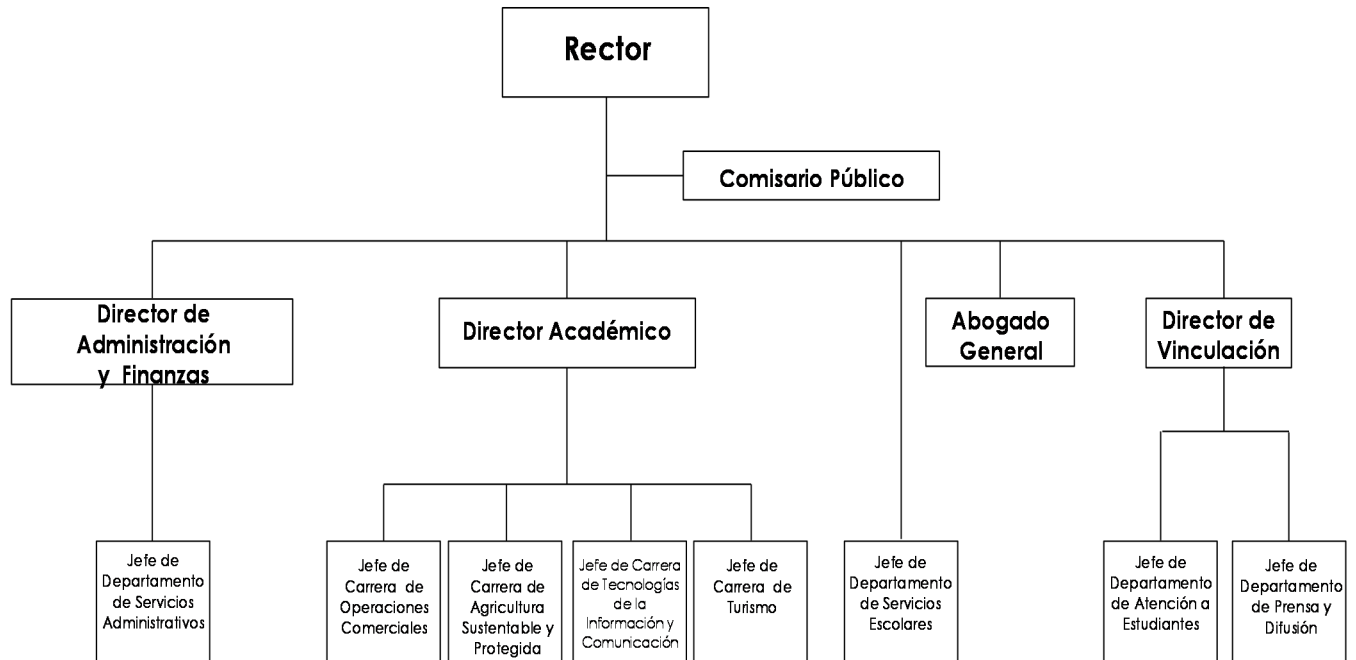
VI.- Promover la cultura científica y tecnológica y;

VII.- Llevar a cabo programas de vinculación con los sectores público, privado y social de la comunidad Universitaria.

Ejercicio Fiscal.- El ejercicio fiscal al que corresponden las presentes notas, es el año 2018.

Consideraciones Fiscales.- De conformidad con el artículo 79 de la Ley de Impuesto Sobre la Renta, la Universidad Tecnológica del Sur del Estado de Morelos, es considera dentro del Régimen DEL RÉGIMEN DE LAS PERSONAS MORALES CON FINES NO LUCRATIVOS, por lo que solamente está obligada a la retención y entero de impuestos por servicios personales que retenga a las personas físicas que le presten servicios personales.

Estructura Organizacional Básica.-Su estructura organizacional básica se integra de 5 direcciones de acuerdo al siguiente esquema:



8. Reporte Analítico del Activo

Los porcentajes de depreciación que se aplican a los activos de la Universidad, como se menciona en los puntos que anteceden, se derivan de los criterios de la *Guía de vida útil estimada y porcentajes de depreciación*, publicada en el Diario Oficial de la Federación el día 15 de agosto de 2012, emitida por el Consejo Nacional de Armonización Contable:

Cuenta	Concepto	Años de vida útil	% de depreciación anual
1.2.3	BIENES INMUEBLES, INFRAESTRUCTURA Y CONSTRUCCIONES EN PROCESO		
1.2.3.2	Viviendas	50	2
1.2.3.3	Edificios No Habitacionales	30	3.3
1.2.3.4	Infraestructura	25	4
1.2.3.9	Otros Bienes Inmuebles	20	5
1.2.4	BIENES MUEBLES		
1.2.4.1	Mobiliario y Equipo de Administración		
1.2.4.1.1	Muebles de Oficina y Estantería	10	10
1.2.4.1.2	Muebles, Excepto De Oficina Y Estantería	10	10
1.2.4.1.3	Equipo de Cómputo y de Tecnologías de la Información	3	33.3
1.2.4.1.9	Otros Mobiliarios y Equipos de Administración	10	10
1.2.4.2	Mobiliario y Equipo Educacional y Recreativo		
1.2.4.2.1	Equipos y Aparatos Audiovisuales	3	33.3
1.2.4.2.2	Aparatos Deportivos	5	20
1.2.4.2.3	Cámaras Fotográficas y de Video	3	33.3
1.2.4.2.9	Otro Mobiliario y Equipo Educacional y Recreativo	5	20
1.2.4.3	Equipo e Instrumental Médico y de Laboratorio		
1.2.4.3.1	Equipo Médico y de Laboratorio	5	20
1.2.4.3.2	Instrumental Médico y de Laboratorio	5	20
1.2.4.4	Equipo de Transporte		
1.2.4.4.1	Automóviles y Equipo Terrestre	5	20
1.2.4.4.2	Carrocerías y Remolques	5	20
1.2.4.4.3	Equipo Aeroespacial	5	20
1.2.4.4.4	Equipo Ferroviario	5	20
1.2.4.4.5	Embarcaciones	5	20
1.2.4.4.9	Otros Equipos de Transporte	5	20
1.2.4.5	Equipo de Defensa y Seguridad¹	*	*
1.2.4.6	Maquinaria, Otros Equipos y Herramientas		
1.2.4.6.1	Maquinaria y Equipo Agropecuario	10	10
1.2.4.6.2	Maquinaria y Equipo Industrial	10	10
1.2.4.6.3	Maquinaria y Equipo de Construcción	10	10
1.2.4.6.4	Sistemas de Aire Acondicionado, Calefacción y de Refrigeración Industrial y Comercial	10	10
1.2.4.6.5	Equipo de Comunicación y Telecomunicación	10	10
1.2.4.6.6	Equipos de Generación Eléctrica, Aparatos y Accesorios	10	10

Cuenta	Concepto	Años de vida útil	% de depreciación anual
	Eléctricos		
1.2.4.6.7	Herramientas y Máquinas-Herramienta	10	10
1.2.4.6.9	Otros Equipos	10	10
1.2.4.8	Activos Biológicos		
1.2.4.8.1	Bovinos	5	20
1.2.4.8.2	Porcinos	5	20
1.2.4.8.3	Aves	5	20
1.2.4.8.4	Ovinos y Caprinos	5	20
1.2.4.8.5	Peces y Acuicultura	5	20
1.2.4.8.6	Equinos	5	20
1.2.4.8.7	Especies Menores y de Zoológico	5	20
1.2.4.8.8	Árboles y Plantas	5	20
1.2.4.8.9	Otros Activos Biológicos	5	20

Las variaciones en el Activo de un ejercicio a otro representan las adquisiciones de bienes muebles que se realizaron en dicho período, donaciones de bienes muebles e inmuebles que ha recibido la universidad por parte del Organismo encargado de la construcción de los espacios educativos y su equipamiento y bajas de activos fijos por deterioro o derivado de reclasificaciones contables; estas variaciones se muestran en el siguiente cuadro:

CONCEPTO	SALDO INICIAL	CARGOS	ABONOS	SALDO FINAL	VARIACIÓN
Activo No Circulante	57,191,848	2,007,850.21	947,396.49	58,252,301.24	1,060,453
Inversiones Financieras a Largo Plazo	0	0	0	0	0
Derechos a Recibir Efectivo o Equivalentes a Largo Plazo	0	0	0	0	0
Bienes Inmuebles, Infraestructura y Construcciones en Proceso	55,546,500	0	0	55,546,500	0
Bienes Muebles	7,538,766	2,007,850	0	9,546,616	2,007,850
Activos Intangibles	274,103	0	0	274,103	0
Depreciación, Deterioro y Amortización Acumulada de Bienes	-6,167,521	0	947,396	-7,114,918	-947,396

9. Estado de Endeudamiento Neto.

El referido reporte no es aplicable para la Universidad Tecnológica del Sur del Estado de Morelos

10. Intereses de la Deuda

El referido reporte no es aplicable para la Universidad Tecnológica del Sur del Estado de Morelos

11. Informe de Pasivos Contingentes

A la fecha la Universidad no tiene pasivos contingentes

BASES DE PREPARACIÓN DE LOS ESTADOS FINANCIEROS; Son elaborados sobre la base del valor histórico original de conformidad con los postulados básicos de la contabilidad Gubernamental.

Bajo protesta de decir verdad declaramos que los estados financieros y sus notas son razonablemente correctos y son responsabilidad del emisor



Información Presupuestaria

CUENTA PÚBLICA
UNIVERSIDAD TECNOLÓGICA DEL SUR DEL
ESTADO DE MORELOS | 2018
ENERO - JUNIO

Concepto	Estimado / Aprobado	Devengado	Recaudado / Pagado
A. Ingresos Totales (A = A1 + A2 + A3)	12,977,364	17,617,804	17,230,296
A1. Ingresos de Libre Disposición	2,483,900	3,753,647	3,453,247
A2. Transferencias Federales Etiquetadas	10,493,464	13,864,157	13,777,049
A3. Financiamiento Neto	-	-	-
B. Egresos Presupuestarios (B = B1 + B2)	12,651,624	12,906,972	12,782,589
B1. Gasto No Etiquetado (sin incluir Amortización de la Deuda Pública)	2,158,160	3,179,623	3,179,623
B2. Gasto Etiquetado (sin incluir Amortización de la Deuda Pública)	10,493,464	9,727,349	9,602,966
C. Remanentes del Ejercicio Anterior (C = C1 + C2)	-	-	-
C1. Remanentes de Ingresos de Libre Disposición aplicados en el periodo	-	-	-
C2. Remanentes de Transferencias Federales Etiquetadas aplicados en el periodo	-	-	-
I. Balance Presupuestario (I = A - B + C)	325,740	4,710,832	4,447,707
II. Balance Presupuestario sin Financiamiento Neto (II = I - A3)	325,740	4,710,832	4,447,707
III. Balance Presupuestario sin Financiamiento Neto y sin Remanentes del Ejercicio Anterior (III = II - C)	325,740	4,710,832	4,447,707

Concepto	Aprobado	Devengado	Pagado
E. Intereses, Comisiones y Gastos de la Deuda (E = E1 + E2)	-	-	-
E1. Intereses, Comisiones y Gastos de la Deuda con Gasto No Etiquetado	-	-	-
E2. Intereses, Comisiones y Gastos de la Deuda con Gasto Etiquetado	-	-	-
IV. Balance Primario (IV = III + E)	325,740	4,710,832	4,447,707

Concepto	Estimado / Aprobado	Devengado	Recaudado / Pagado
F. Financiamiento (F = F1 + F2)	-	-	-
F1. Financiamiento con Fuente de Pago de Ingresos de Libre Disposición	-	-	-
F2. Financiamiento con Fuente de Pago de Transferencias Federales Etiquetadas	-	-	-
G. Amortización de la Deuda (G = G1 + G2)	-	-	-
G1. Amortización de la Deuda Pública con Gasto No Etiquetado	-	-	-
G2. Amortización de la Deuda Pública con Gasto Etiquetado	-	-	-
A3. Financiamiento Neto (A3 = F - G)	-	-	-

Concepto	Estimado / Aprobado	Devengado	Recaudado / Pagado
A1. Ingresos de Libre Disposición	2,483,900	3,753,647	3,453,247
A3.1 Financiamiento Neto con Fuente de Pago de Ingresos de Libre Disposición (A3.1 = F1 - G1)	-	-	-
F1. Financiamiento con Fuente de Pago de Ingresos de Libre Disposición	-	-	-
G1. Amortización de la Deuda Pública con Gasto No Etiquetado	-	-	-
B1. Gasto No Etiquetado (sin incluir Amortización de la Deuda Pública)	2,158,160	3,179,623	3,179,623
C1. Remanentes de Ingresos de Libre Disposición aplicados en el periodo	-	-	-
V. Balance Presupuestario de Recursos Disponibles (V = A1 + A3.1 - B1 + C1)	325,740	574,024	273,624
VI. Balance Presupuestario de Recursos Disponibles sin Financiamiento Neto (VI = V - A3.1)	325,740	574,024	273,624

Concepto	Estimado / Aprobado	Devengado	Recaudado / Pagado
A2. Transferencias Federales Etiquetadas	10,493,464	13,864,157	13,777,049
A3.2 Financiamiento Neto con Fuente de Pago de Transferencias Federales Etiquetadas (A3.2 = F2 - G2)	-	-	-
F2. Financiamiento con Fuente de Pago de Transferencias Federales Etiquetadas	-	-	-
G2. Amortización de la Deuda Pública con Gasto Etiquetado	-	-	-
B2. Gasto Etiquetado (sin incluir Amortización de la Deuda Pública)	10,493,464	9,727,349	9,602,966
C2. Remanentes de Transferencias Federales Etiquetadas aplicados en el periodo	-	-	-
VII. Balance Presupuestario de Recursos Etiquetados (VII = A2 + A3.2 - B2 + C2)	-	4,136,808	4,174,083
VIII. Balance Presupuestario de Recursos Etiquetados sin Financiamiento Neto (VIII = VII - A3.2)	-	4,136,808	4,174,083

Rubro de Ingresos	Ingreso					Diferencia
	Estimado	Ampliaciones y Reducciones	Modificado	Devengado	Recaudado	
	(1)	(2)	(3= 1 + 2)	(4)	(5)	
Impuestos	-	-	-	-	-	-
Cuotas y Aportaciones de Seguridad Social	-	-	-	-	-	-
Contribuciones de Mejoras	-	-	-	-	-	-
Derechos	-	-	-	-	-	-
Productos	-	-	-	-	-	-
Corriente	-	-	-	-	-	-
Capital	-	-	-	-	-	-
Aprovechamientos	-	-	-	-	-	-
Corriente	-	-	-	-	-	-
Capital	-	-	-	-	-	-
Ingresos por Ventas de Bienes y Servicios	2,483,900	1,074,795	3,558,695	3,753,647	3,453,247	969,347
Participaciones y Aportaciones	755,019	3,370,246	4,125,265	4,125,265	4,125,265	3,370,246
Transferencias, Asignaciones, Subsidios y Otras Ayudas	9,738,445	-	9,738,445	9,738,892	9,651,784	(86,661)
Ingresos Derivados de Financiamientos	-	-	-	-	-	-
Total	12,977,364	4,445,041	17,422,405	17,617,804	17,230,296	4,252,932
				Ingresos excedentes ¹		

Estado Analítico de Ingresos Por Fuente de Financiamiento	Ingreso					Diferencia
	Estimado	Ampliaciones y Reducciones	Modificado	Devengado	Recaudado	
	(1)	(2)	(3= 1 + 2)	(4)	(5)	
Ingresos del Gobierno	10,493,464	3,370,246	13,863,710	13,864,157	13,777,049	3,283,585
Impuestos	-	-	-	-	-	-
Contribuciones de Mejoras	-	-	-	-	-	-
Derechos	-	-	-	-	-	-
Productos	-	-	-	-	-	-
Corriente	-	-	-	-	-	-
Capital	-	-	-	-	-	-
Aprovechamientos	-	-	-	-	-	-
Corriente	-	-	-	-	-	-
Capital	-	-	-	-	-	-
Participaciones y Aportaciones	755,019	3,370,246	4,125,265	4,125,265	4,125,265	3,370,246
Transferencias, Asignaciones, Subsidios y Otras Ayudas	9,738,445	-	9,738,445	9,738,892	9,651,784	(86,661)
Ingresos de Organismos y Empresas	2,483,900	1,074,795	3,558,695	3,753,647	3,453,247	969,347
Cuotas y Aportaciones de Seguridad Social	-	-	-	-	-	-
Ingresos por Ventas de Bienes y Servicios	2,483,900	1,074,795	3,558,695	3,753,647	3,453,247	969,347
Transferencias, Asignaciones, Subsidios y Otras Ayudas	-	-	-	-	-	-
Ingresos derivados de financiamiento	-	-	-	-	-	-
Ingresos Derivados de Financiamientos	-	-	-	-	-	-
Total	12,977,364	4,445,041	17,422,405	17,617,804	17,230,296	4,252,932
				Ingresos excedentes ¹		

¹ Los ingresos excedentes se presentan para efectos de cumplimiento de la Ley General de Contabilidad Gubernamental y el importe reflejado debe ser siempre mayor a cero.

Concepto	Ingreso					Diferencia
	Estimado	Ampliaciones/ (Reducciones)	Modificado	Devengado	Recaudado	
Ingresos de Libre Disposición						
<i>Impuestos</i>	-	-	-	-	-	-
<i>Cuotas y Aportaciones de Seguridad Social</i>	-	-	-	-	-	-
<i>Contribuciones de Mejoras</i>	-	-	-	-	-	-
<i>Derechos</i>	-	-	-	-	-	-
<i>Productos</i>	-	-	-	-	-	-
<i>Aprovechamientos</i>	-	-	-	-	-	-
Ingresos por Ventas de Bienes y Servicios	2,483,900	1,074,795	3,558,695	3,753,647	3,453,247	969,347
<i>Participaciones</i>	-	-	-	-	-	-
Fondo General de Participaciones	-	-	-	-	-	-
Fondo de Fomento Municipal	-	-	-	-	-	-
Fondo de Fiscalización y Recaudación	-	-	-	-	-	-
Fondo de Compensación	-	-	-	-	-	-
Fondo de Extracción de Hidrocarburos	-	-	-	-	-	-
Impuesto Especial Sobre Producción y Servicios	-	-	-	-	-	-
0.136% de la Recaudación Federal Participable	-	-	-	-	-	-
3.17% Sobre Extracción de Petróleo	-	-	-	-	-	-
Gasolinas y Diésel	-	-	-	-	-	-
Fondo del Impuesto Sobre la Renta	-	-	-	-	-	-
Fondo de Estabilización de los Ingresos de las Ent. Fed.	-	-	-	-	-	-
<i>Incentivos Derivados de la Colaboración Fiscal</i>	-	-	-	-	-	-
Tenencia o Uso de Vehículos	-	-	-	-	-	-
Fondo de Compensación ISAN	-	-	-	-	-	-
Impuesto Sobre Automóviles Nuevos	-	-	-	-	-	-
Fondo de Compensación de Repecos-Intermedios	-	-	-	-	-	-
Otros Incentivos Económicos	-	-	-	-	-	-
<i>Transferencias</i>	-	-	-	-	-	-
<i>Convenios</i>	-	-	-	-	-	-
Otros Convenios y Subsidios	-	-	-	-	-	-
<i>Otros Ingresos de Libre Disposición</i>	-	-	-	-	-	-
Participaciones en Ingresos Locales	-	-	-	-	-	-
Otros Ingresos de Libre Disposición	-	-	-	-	-	-
Total de Ingresos de Libre Disposición	2,483,900	1,074,795	3,558,695	3,753,647	3,453,247	969,347
Ingresos Excedentes de Ingresos de Libre Disposición						
Transferencias Federales Etiquetadas						
<i>Aportaciones</i>	-	-	-	-	-	-
Fondo de Aport. para la Nómina Educativa y Gto. Op.	-	-	-	-	-	-
Fondo de Aportaciones para los Servicios de Salud	-	-	-	-	-	-
Fondo de Aportaciones para la Infraestructura Social	-	-	-	-	-	-
Fondo de Aport. para el Fortalecimiento de los Municipios y de las Demarcaciones Territoriales del D.F.	-	-	-	-	-	-
Fondo de Aportaciones Múltiples	-	-	-	-	-	-
Fondo de Aport. para la Educación Tec. y de Adultos	-	-	-	-	-	-
Fondo de Aportaciones para la Seguridad Pública de los Estados y el Distrito Federal	-	-	-	-	-	-
Fondo de Aportaciones para el Fortalecimiento de las Entidades Federativas	-	-	-	-	-	-
<i>Convenios</i>	755,019	3,370,246	4,125,265	4,125,265	4,125,265	3,370,246
Convenios de Protección Social en Salud	-	-	-	-	-	-
Convenios de Descentralización	-	-	-	-	-	-
Convenios de Reasignación	-	-	-	-	-	-
Otros Convenios y Subsidios	755,019	3,370,246	4,125,265	4,125,265	4,125,265	3,370,246
<i>Fondos Distintos de Aportaciones</i>	-	-	-	-	-	-
Fondo para Entidades Federativas y Municipios Productores de Hidrocarburos	-	-	-	-	-	-
Fondo Minero	-	-	-	-	-	-
<i>Transferencias, Subsidios y Subvenciones, y Pensiones y Jubilaciones</i>	9,738,445	-	9,738,445	9,738,892	9,651,784	(86,661)
<i>Otras Transferencias Federales Etiquetadas</i>	-	-	-	-	-	-
Total de Transferencias Federales Etiquetadas	10,493,464	3,370,246	13,863,710	13,864,157	13,777,049	3,283,585
Ingresos Derivados de Financiamientos						
<i>Ingresos Derivados de Financiamientos</i>	-	-	-	-	-	-
Total de Ingresos	12,977,364	4,445,041	17,422,405	17,617,804	17,230,296	4,252,932
Datos Informativos						
1. Ingresos Derivados de Financiamientos con Fuente de Pago de Ingresos de Libre Disposición	-	-	-	-	-	-
2. Ingresos Derivados de Financiamientos con Fuente de Pago de Transferencias Federales Etiquetadas	-	-	-	-	-	-
3. Ingresos Derivados de Financiamientos	-	-	-	-	-	-

Concepto	Egresos					Subejercicio 6 = (3 - 4)
	Aprobado	Ampliaciones/ (Reducciones)	Modificado	Devengado	Pagado	
	1	2	3 = (1 + 2)	4	5	
Servicios Personales	9,242,626	-	9,242,626	6,404,880	6,404,880	2,837,746
Remuneraciones al Personal de Carácter Permanente	5,803,421	(26,365)	5,777,056	5,685,737	5,685,737	91,319
Remuneraciones al Personal de Carácter Transitorio	-	-	-	-	-	-
Remuneraciones Adicionales y Especiales	1,626,543	(8,058)	1,618,485	401,667	401,667	1,216,818
Seguridad Social	989,717	-	989,717	-	-	989,717
Otras Prestaciones Sociales y Económicas	765,243	34,423	799,666	317,476	317,476	482,190
Previsiones	57,702	-	57,702	-	-	57,702
Pago de Estímulos a Servidores Públicos	-	-	-	-	-	-
Materiales y Suministros	560,000	860,297	1,420,297	1,368,646	1,360,654	51,651
Materiales de Admón. Emisión de Doctos. y Artículos Oficiales	332,000	209,528	541,528	505,034	505,034	36,494
Alimentos y Utensilios	36,000	8,917	44,917	42,527	42,527	2,390
Materias Primas y Materiales de Producción y Comercialización	-	-	-	-	-	-
Materiales y Artículos de Construcción y de Reparación	102,000	2,320	104,320	104,320	104,320	-
Productos Químicos, Farmacéuticos y de Laboratorio	-	7,068	7,068	7,068	7,068	-
Combustibles, Lubricantes y Aditivos	90,000	1,725	91,725	91,725	91,725	-
Vestuario, Blancos, Prendas de Protección y Artículos Deportivos	-	33,408	33,408	33,408	33,408	-
Materiales y Suministros Para Seguridad	-	-	-	-	-	-
Herramientas, Refacciones y Accesorios Menores	-	597,331	597,331	584,564	576,572	12,767
Servicios Generales	2,262,479	1,211,572	3,474,051	3,125,596	3,125,596	348,455
Servicios Básicos	497,003	(87,746)	409,257	356,371	356,371	52,886
Servicios de Arrendamiento	36,000	25,851	61,851	61,851	61,851	-
Servicios Profesionales, Científicos, Técnicos y Otros Servicios	854,700	839,724	1,694,424	1,545,956	1,545,956	148,468
Servicios Financieros, Bancarios y Comerciales	83,000	(43,754)	39,246	39,246	39,246	-
Servicios de Instalación, Reparación, Mantto. y Conservación	406,560	147,464	554,024	485,603	485,603	68,421
Servicios de Comunicación Social y Publicidad	39,000	120,765	159,765	152,155	152,155	7,610
Servicios de Traslado y Viáticos	138,000	(49,015)	88,985	82,275	82,275	6,710
Servicios Oficiales	30,000	66,042	96,042	96,042	96,042	-
Otros Servicios Generales	178,216	192,241	370,457	306,097	306,097	64,360
Transferencias, Asignaciones, Subsidios y Otras Ayudas	-	-	-	-	-	-
Transferencias Internas y Asignaciones al Sector Público	-	-	-	-	-	-
Transferencias al Resto del Sector Público	-	-	-	-	-	-
Subsidios y Subvenciones	-	-	-	-	-	-
Ayudas Sociales	-	-	-	-	-	-
Pensiones y Jubilaciones	-	-	-	-	-	-
Transferencias a Fideicomisos, Mandatos y Otros Análogos	-	-	-	-	-	-
Transferencias a la Seguridad Social	-	-	-	-	-	-
Donativos	-	-	-	-	-	-
Transferencias al Exterior	-	-	-	-	-	-
Bienes Muebles, Inmuebles e Intangibles	586,519	2,536,692	3,123,211	2,007,850	1,891,459	1,115,361
Mobiliario y Equipo de Administración	180,000	1,781,161	1,961,161	1,367,896	1,344,571	593,265
Mobiliario y Equipo Educativo y Recreativo	406,519	259,749	666,268	487,221	487,221	179,047
Equipo e Instrumental Médico y de Laboratorio	-	12,767	12,767	12,767	12,767	-
Vehículos y Equipo de Transporte	-	-	-	-	-	-
Equipo de Defensa y Seguridad	-	-	-	-	-	-
Maquinaria, Otros Equipos y Herramientas	-	483,015	483,015	139,966	46,900	343,049
Activos Biológicos	-	-	-	-	-	-
Bienes Inmuebles	-	-	-	-	-	-
Activos Intangibles	-	-	-	-	-	-
Inversión Pública	-	-	-	-	-	-
Obra Pública en Bienes de Dominio Público	-	-	-	-	-	-
Obra Pública en Bienes Propios	-	-	-	-	-	-
Proyectos Productivos y Acciones de Fomento	-	-	-	-	-	-
Inversiones Financieras y Otras Provisiones	-	-	-	-	-	-
Inversiones Para el Fomento de Actividades Productivas	-	-	-	-	-	-
Acciones y Participaciones de Capital	-	-	-	-	-	-
Compra de Títulos y Valores	-	-	-	-	-	-
Concesión de Préstamos	-	-	-	-	-	-
Inversiones en Fideicomisos, Mandatos y Otros Análogos	-	-	-	-	-	-
Otras Inversiones Financieras	-	-	-	-	-	-
Provisiones para Contingencias y Otras Erogaciones Especiales	-	-	-	-	-	-
Participaciones y Aportaciones	-	-	-	-	-	-
Participaciones	-	-	-	-	-	-
Aportaciones	-	-	-	-	-	-
Convenios	-	-	-	-	-	-
Deuda Pública	-	-	-	-	-	-
Amortización de la Deuda Pública	-	-	-	-	-	-
Intereses de la Deuda Pública	-	-	-	-	-	-
Comisiones de la Deuda Pública	-	-	-	-	-	-
Gastos de la Deuda Pública	-	-	-	-	-	-
Costo por Coberturas	-	-	-	-	-	-
Apoyos Financieros	-	-	-	-	-	-
Adeudos de Ejercicios Fiscales Anteriores (Adefas)	-	-	-	-	-	-
Total del Gasto	12,651,624	4,608,561	17,260,185	12,906,972	12,782,589	4,353,213

Concepto	Egresos					Subejercicio
	Aprobado	Ampliaciones / (Reducciones)	Modificado	Devengado	Pagado	
Gasto No Etiquetado	2,158,160	1,230,380	3,388,540	3,179,623	3,179,623	208,917
<i>Servicios Personales</i>	-	-	-	-	-	-
Remuneraciones al Personal de Carácter Permanente	-	-	-	-	-	-
Remuneraciones al Personal de Carácter Transitorio	-	-	-	-	-	-
Remuneraciones Adicionales y Especiales	-	-	-	-	-	-
Seguridad Social	-	-	-	-	-	-
Otras Prestaciones Sociales y Económicas	-	-	-	-	-	-
Previsiones	-	-	-	-	-	-
Pago de Estímulos a Servidores Públicos	-	-	-	-	-	-
<i>Materiales y Suministros</i>	<i>560,000</i>	<i>74,926</i>	<i>634,926</i>	<i>621,883</i>	<i>621,883</i>	<i>13,043</i>
Materiales de Admón., Emisión de Doctos. y Art. Oficiales	332,000	9,452	341,452	330,799	330,799	10,653
Alimentos y Utensilios	36,000	8,917	44,917	42,527	42,527	2,390
Materias Primas y Materiales de Prod. y Comercialización	-	-	-	-	-	-
Materiales y Artículos de Construcción y de Reparación	102,000	2,320	104,320	104,320	104,320	-
Productos Químicos, Farmacéuticos y de Laboratorio	-	7,068	7,068	7,068	7,068	-
Combustibles, Lubricantes y Aditivos	90,000	1,725	91,725	91,725	91,725	-
Vestuario, Blancos, Prendas de Protección y Art. Deportivos	-	33,408	33,408	33,408	33,408	-
Materiales y Suministros Para Seguridad	-	-	-	-	-	-
Herramientas, Refacciones y Accesorios Menores	-	12,036	12,036	12,036	12,036	-
<i>Servicios Generales</i>	<i>1,598,160</i>	<i>1,032,133</i>	<i>2,630,293</i>	<i>2,510,840</i>	<i>2,510,840</i>	<i>119,453</i>
Servicios Básicos	192,600	(11,194)	181,406	181,023	181,023	383
Servicios de Arrendamiento	36,000	25,851	61,851	61,851	61,851	-
Servicios Profesionales, Científicos, Técnicos y Otros Serv.	669,000	586,733	1,255,733	1,219,404	1,219,404	36,329
Servicios Financieros, Bancarios y Comerciales	83,000	(43,754)	39,246	39,246	39,246	-
Servicios de Instalación, Reparación, Mantto. y Conservación	406,560	147,464	554,024	485,603	485,603	68,421
Servicios de Comunicación Social y Publicidad	39,000	120,765	159,765	152,155	152,155	7,610
Servicios de Traslado y Viáticos	138,000	(49,015)	88,985	82,275	82,275	6,710
Servicios Oficiales	30,000	63,042	93,042	93,042	93,042	-
Otros Servicios Generales	4,000	192,241	196,241	196,241	196,241	-
<i>Transferencias, Asignaciones, Subsidios y Otras Ayudas</i>	-	-	-	-	-	-
Transferencias Internas y Asignaciones al Sector Público	-	-	-	-	-	-
Transferencias al Resto del Sector Público	-	-	-	-	-	-
Subsidios y Subvenciones	-	-	-	-	-	-
Ayudas Sociales	-	-	-	-	-	-
Pensiones y Jubilaciones	-	-	-	-	-	-
Transferencias a Fideicomisos, Mandatos y Otros Análogos	-	-	-	-	-	-
Transferencias a la Seguridad Social	-	-	-	-	-	-
Donativos	-	-	-	-	-	-
Transferencias al Exterior	-	-	-	-	-	-
<i>Bienes Muebles, Inmuebles e Intangibles</i>	-	<i>123,321</i>	<i>123,321</i>	<i>46,900</i>	<i>46,900</i>	<i>76,421</i>
Mobiliario y Equipo de Administración	-	76,421	76,421	-	-	76,421
Mobiliario y Equipo Educativo y Recreativo	-	-	-	-	-	-
Equipo e Instrumental Médico y de Laboratorio	-	-	-	-	-	-
Vehículos y Equipo de Transporte	-	-	-	-	-	-
Equipo de Defensa y Seguridad	-	-	-	-	-	-
Maquinaria, Otros Equipos y Herramientas	-	46,900	46,900	46,900	46,900	-
Activos Biológicos	-	-	-	-	-	-
Bienes Inmuebles	-	-	-	-	-	-
Activos Intangibles	-	-	-	-	-	-
<i>Inversión Pública</i>	-	-	-	-	-	-
Obra Pública en Bienes de Dominio Público	-	-	-	-	-	-
Obra Pública en Bienes Propios	-	-	-	-	-	-
Proyectos Productivos y Acciones de Fomento	-	-	-	-	-	-
<i>Inversiones Financieras y Otras Provisiones</i>	-	-	-	-	-	-
Inversiones Para el Fomento de Actividades Productivas	-	-	-	-	-	-
Acciones y Participaciones de Capital	-	-	-	-	-	-
Compra de Títulos y Valores	-	-	-	-	-	-
Concesión de Préstamos	-	-	-	-	-	-
Inversiones en Fideicomisos, Mandatos y Otros Análogos	-	-	-	-	-	-
Fideicomiso de Desastres Naturales (Informativo)	-	-	-	-	-	-
Otras Inversiones Financieras	-	-	-	-	-	-
Provisiones para Contingencias y Otras Erogaciones Especiales	-	-	-	-	-	-
<i>Participaciones y Aportaciones</i>	-	-	-	-	-	-
Participaciones	-	-	-	-	-	-
Aportaciones	-	-	-	-	-	-
Convenios	-	-	-	-	-	-
<i>Deuda Pública</i>	-	-	-	-	-	-
Amortización de la Deuda Pública	-	-	-	-	-	-
Intereses de la Deuda Pública	-	-	-	-	-	-
Comisiones de la Deuda Pública	-	-	-	-	-	-
Gastos de la Deuda Pública	-	-	-	-	-	-
Costo por Coberturas	-	-	-	-	-	-
Apoyos Financieros	-	-	-	-	-	-
Adeudos de Ejercicios Fiscales Anteriores (Adefas)	-	-	-	-	-	-

Concepto	Egresos					Subejercicio
	Aprobado	Ampliaciones / (Reducciones)	Modificado	Devengado	Pagado	
Gasto Etiquetado	10,493,464	3,378,181	13,871,645	9,727,349	9,602,966	4,144,296
<i>Servicios Personales</i>	<i>9,242,626</i>	<i>-</i>	<i>9,242,626</i>	<i>6,404,880</i>	<i>6,404,880</i>	<i>2,837,746</i>
Remuneraciones al Personal de Carácter Permanente	5,803,421	(26,365)	5,777,056	5,685,737	5,685,737	91,319
Remuneraciones al Personal de Carácter Transitorio	-	-	-	-	-	-
Remuneraciones Adicionales y Especiales	1,626,543	(8,058)	1,618,485	401,667	401,667	1,216,818
Seguridad Social	989,717	-	989,717	-	-	989,717
Otras Prestaciones Sociales y Económicas	765,243	34,423	799,666	317,476	317,476	482,190
Previsiones	57,702	-	57,702	-	-	57,702
Pago de Estímulos a Servidores Públicos	-	-	-	-	-	-
<i>Materiales y Suministros</i>	<i>-</i>	<i>785,371</i>	<i>785,371</i>	<i>746,763</i>	<i>738,771</i>	<i>38,608</i>
Materiales de Admón., Emisión de Doctos. y Art. Oficiales	-	200,076	200,076	174,235	174,235	25,841
Alimentos y Utensilios	-	-	-	-	-	-
Materias Primas y Materiales de Prod. y Comercialización	-	-	-	-	-	-
Materiales y Artículos de Construcción y de Reparación	-	-	-	-	-	-
Productos Químicos, Farmacéuticos y de Laboratorio	-	-	-	-	-	-
Combustibles, Lubricantes y Aditivos	-	-	-	-	-	-
Vestuario, Blancos, Prendas de Protección y Art. Deportivos	-	-	-	-	-	-
Materiales y Suministros Para Seguridad	-	-	-	-	-	-
Herramientas, Refacciones y Accesorios Menores	-	585,295	585,295	572,528	564,536	12,767
<i>Servicios Generales</i>	<i>664,319</i>	<i>179,439</i>	<i>843,758</i>	<i>614,756</i>	<i>614,756</i>	<i>229,002</i>
Servicios Básicos	304,403	(76,552)	227,851	175,348	175,348	52,503
Servicios de Arrendamiento	-	-	-	-	-	-
Servicios Profesionales, Científicos, Técnicos y Otros Serv.	185,700	252,991	438,691	326,552	326,552	112,139
Servicios Financieros, Bancarios y Comerciales	-	-	-	-	-	-
Servicios de Instalación, Reparación, Mantto. y Conservación	-	-	-	-	-	-
Servicios de Comunicación Social y Publicidad	-	-	-	-	-	-
Servicios de Traslado y Viáticos	-	-	-	-	-	-
Servicios Oficiales	-	3,000	3,000	3,000	3,000	-
Otros Servicios Generales	174,216	-	174,216	109,856	109,856	64,360
<i>Transferencias, Asignaciones, Subsidios y Otras Ayudas</i>	<i>-</i>	<i>-</i>	<i>-</i>	<i>-</i>	<i>-</i>	<i>-</i>
Transferencias Internas y Asignaciones al Sector Público	-	-	-	-	-	-
Transferencias al Resto del Sector Público	-	-	-	-	-	-
Subsidios y Subvenciones	-	-	-	-	-	-
Ayudas Sociales	-	-	-	-	-	-
Pensiones y Jubilaciones	-	-	-	-	-	-
Transferencias a Fideicomisos, Mandatos y Otros Análogos	-	-	-	-	-	-
Transferencias a la Seguridad Social	-	-	-	-	-	-
Donativos	-	-	-	-	-	-
Transferencias al Exterior	-	-	-	-	-	-
<i>Bienes Muebles, Inmuebles e Intangibles</i>	<i>586,519</i>	<i>2,413,371</i>	<i>2,999,890</i>	<i>1,960,950</i>	<i>1,844,559</i>	<i>1,038,940</i>
Mobiliario y Equipo de Administración	180,000	1,704,740	1,884,740	1,367,896	1,344,571	516,844
Mobiliario y Equipo Educativo y Recreativo	406,519	259,749	666,268	487,221	487,221	179,047
Equipo e Instrumental Médico y de Laboratorio	-	12,767	12,767	12,767	12,767	-
Vehículos y Equipo de Transporte	-	-	-	-	-	-
Equipo de Defensa y Seguridad	-	-	-	-	-	-
Maquinaria, Otros Equipos y Herramientas	-	436,115	436,115	93,066	-	343,049
Activos Biológicos	-	-	-	-	-	-
Bienes Inmuebles	-	-	-	-	-	-
Activos Intangibles	-	-	-	-	-	-
<i>Inversión Pública</i>	<i>-</i>	<i>-</i>	<i>-</i>	<i>-</i>	<i>-</i>	<i>-</i>
Obra Pública en Bienes de Dominio Público	-	-	-	-	-	-
Obra Pública en Bienes Propios	-	-	-	-	-	-
Proyectos Productivos y Acciones de Fomento	-	-	-	-	-	-
<i>Inversiones Financieras y Otras Provisiones</i>	<i>-</i>	<i>-</i>	<i>-</i>	<i>-</i>	<i>-</i>	<i>-</i>
Inversiones Para el Fomento de Actividades Productivas	-	-	-	-	-	-
Acciones y Participaciones de Capital	-	-	-	-	-	-
Compra de Títulos y Valores	-	-	-	-	-	-
Concesión de Préstamos	-	-	-	-	-	-
Inversiones en Fideicomisos, Mandatos y Otros Análogos	-	-	-	-	-	-
Fideicomiso de Desastres Naturales (Informativo)	-	-	-	-	-	-
Otras Inversiones Financieras	-	-	-	-	-	-
Provisiones para Contingencias y Otras Erogaciones Especiales	-	-	-	-	-	-
<i>Participaciones y Aportaciones</i>	<i>-</i>	<i>-</i>	<i>-</i>	<i>-</i>	<i>-</i>	<i>-</i>
Participaciones	-	-	-	-	-	-
Aportaciones	-	-	-	-	-	-
Convenios	-	-	-	-	-	-
<i>Deuda Pública</i>	<i>-</i>	<i>-</i>	<i>-</i>	<i>-</i>	<i>-</i>	<i>-</i>
Amortización de la Deuda Pública	-	-	-	-	-	-
Intereses de la Deuda Pública	-	-	-	-	-	-
Comisiones de la Deuda Pública	-	-	-	-	-	-
Gastos de la Deuda Pública	-	-	-	-	-	-
Costo por Coberturas	-	-	-	-	-	-
Apoyos Financieros	-	-	-	-	-	-
Adeudos de Ejercicios Fiscales Anteriores (Adefas)	-	-	-	-	-	-
Total de Egresos	12,651,624	4,608,561	17,260,185	12,906,972	12,782,589	4,353,213

Concepto	Egresos					Subejercicio 6 = (3 - 4)
	Aprobado	Ampliaciones/ (Reducciones)	Modificado	Devengado	Pagado	
	1	2	3 = (1 + 2)	4	5	
Secretaría Ejecutiva de la Gubernatura	-	-	-	-	-	-
Secretaría de Gobierno	-	-	-	-	-	-
Secretaría de Hacienda	-	-	-	-	-	-
Secretaría de Economía	-	-	-	-	-	-
Secretaría de Desarrollo Agropecuario	-	-	-	-	-	-
Secretaría de Obras Públicas	-	-	-	-	-	-
Secretaría de Educación	-	-	-	-	-	-
Secretaría de Salud	-	-	-	-	-	-
Fiscalía General del Estado	-	-	-	-	-	-
Secretaría de Administración	-	-	-	-	-	-
Secretaría de la Contraloría	-	-	-	-	-	-
Comisión Estatal de Seguridad Pública	-	-	-	-	-	-
Consejería Jurídica	-	-	-	-	-	-
Secretaría de Turismo	-	-	-	-	-	-
Secretaría de Desarrollo Social	-	-	-	-	-	-
Secretaría del Trabajo	-	-	-	-	-	-
Secretaría de Cultura	-	-	-	-	-	-
Secretaría de Desarrollo Sustentable	-	-	-	-	-	-
Secretaría de Innovación, Ciencia y Tec.	-	-	-	-	-	-
Secretaría de Movilidad y Transporte	-	-	-	-	-	-
Gastos Institucionales	-	-	-	-	-	-
Total del Gasto	-	-	-	-	-	-

UNIVERSIDAD TECNOLÓGICA DEL SUR DEL ESTADO DE MORELOS
Estado Analítico del Ejercicio del Presupuesto de Egresos
Clasificación Administrativa
Del 1 de enero al 30 de junio de 2018

Concepto	Egresos					Subejercicio 6 = (3 - 4)
	Aprobado	Ampliaciones/ (Reducciones)	Modificado	Devengado	Pagado	
	1	2	3 = (1 + 2)	4	5	
Poder Ejecutivo	-	-	-	-	-	-
Poder Legislativo	-	-	-	-	-	-
Poder Judicial	-	-	-	-	-	-
Organismos Autónomos	-	-	-	-	-	-
Poder Ejecutivo de los Municipios	-	-	-	-	-	-
Total del Gasto	-	-	-	-	-	-

Sector Paraestatal del Gobierno del Estado de Morelos
Estado Analítico del Ejercicio del Presupuesto de Egresos
Clasificación Administrativa
Del 1 de enero al 30 de junio de 2018

Concepto	Egresos					Subejercicio 6 = (3 - 4)
	Aprobado	Ampliaciones/ (Reducciones)	Modificado	Devengado	Pagado	
	1	2	3 = (1 + 2)	4	5	
Entidades Paraestatales y Fideicomisos No Empresariales y No Financieros	2,158,160	1,230,380	3,388,540	3,179,623	3,179,623	208,917
Instituciones Públicas de la Seguridad Social	-	-	-	-	-	-
Entidades Paraestatales Empresariales No Financieras con Participación Estatal Mayoritaria	-	-	-	-	-	-
Fideicomisos Empresariales No Financieros con Participación Estatal Mayoritaria	10,493,464	3,378,181	13,871,645	9,727,349	9,602,966	4,144,296
Entidades Paraestatales Empresariales Financieras Monetarias con Participación Estatal Mayoritaria	-	-	-	-	-	-
Entidades Paraestatales Empresariales Financieras No Monetarias con Participación Estatal Mayoritaria	-	-	-	-	-	-
Fideicomisos Financieros Públicos con Participación Estatal Mayoritaria	-	-	-	-	-	-
Total del Gasto	12,651,624	4,608,561	17,260,185	12,906,972	12,782,589	4,353,213

Concepto	Egresos					Subejercicio
	Aprobado	Ampliaciones/ (Reducciones)	Modificado	Devengado	Pagado	
Gasto No Etiquetado	2,158,160	1,230,380	3,388,540	3,179,623	3,179,623	208,917
Secretaría Ejecutiva de la Gubernatura	-	-	-	-	-	-
Secretaría de Gobierno	-	-	-	-	-	-
Secretaría de Hacienda	-	-	-	-	-	-
Secretaría de Economía	-	-	-	-	-	-
Secretaría de Desarrollo Agropecuario	-	-	-	-	-	-
Secretaría de Obras Públicas	-	-	-	-	-	-
Secretaría de Educación	-	-	-	-	-	-
Secretaría de Salud	-	-	-	-	-	-
Fiscalía General del Estado	-	-	-	-	-	-
Secretaría de Administración	-	-	-	-	-	-
Secretaría de la Contraloría	-	-	-	-	-	-
Comisión Estatal de Seguridad Pública	-	-	-	-	-	-
Consejería Jurídica	-	-	-	-	-	-
Secretaría de Turismo	-	-	-	-	-	-
Secretaría de Desarrollo Social	-	-	-	-	-	-
Secretaría del Trabajo	-	-	-	-	-	-
Secretaría de Cultura	-	-	-	-	-	-
Secretaría de Desarrollo Sustentable	-	-	-	-	-	-
Secretaría de Innovación, Ciencia y Tec.	-	-	-	-	-	-
Secretaría de Movilidad y Transporte	-	-	-	-	-	-
Gastos Institucionales	-	-	-	-	-	-
Poder Legislativo	-	-	-	-	-	-
Poder Judicial	-	-	-	-	-	-
Organismos Autónomos	-	-	-	-	-	-
Entidades Paraestatales y Fideicomisos No Empresariales y No Financieros	2,158,160	1,230,380	3,388,540	3,179,623	3,179,623	208,917
Fideicomisos Empresariales No Financieros con Participación Estatal Mayoritaria	-	-	-	-	-	-
Poder Ejecutivo de los Municipios	-	-	-	-	-	-
Gasto Etiquetado	10,493,464	3,378,181	13,871,645	9,727,349	9,602,966	4,144,296
Secretaría Ejecutiva de la Gubernatura	-	-	-	-	-	-
Secretaría de Gobierno	-	-	-	-	-	-
Secretaría de Hacienda	-	-	-	-	-	-
Secretaría de Economía	-	-	-	-	-	-
Secretaría de Desarrollo Agropecuario	-	-	-	-	-	-
Secretaría de Obras Públicas	-	-	-	-	-	-
Secretaría de Educación	-	-	-	-	-	-
Secretaría de Salud	-	-	-	-	-	-
Fiscalía General del Estado	-	-	-	-	-	-
Secretaría de Administración	-	-	-	-	-	-
Secretaría de la Contraloría	-	-	-	-	-	-
Comisión Estatal de Seguridad Pública	-	-	-	-	-	-
Consejería Jurídica	-	-	-	-	-	-
Secretaría de Turismo	-	-	-	-	-	-
Secretaría de Desarrollo Social	-	-	-	-	-	-
Secretaría del Trabajo	-	-	-	-	-	-
Secretaría de Cultura	-	-	-	-	-	-
Secretaría de Desarrollo Sustentable	-	-	-	-	-	-
Secretaría de Innovación, Ciencia y Tec.	-	-	-	-	-	-
Secretaría de Movilidad y Transporte	-	-	-	-	-	-
Gastos Institucionales	-	-	-	-	-	-
Poder Legislativo	-	-	-	-	-	-
Poder Judicial	-	-	-	-	-	-
Organismos Autónomos	-	-	-	-	-	-
Entidades Paraestatales y Fideicomisos No Empresariales y No Financieros	-	-	-	-	-	-
Fideicomisos Empresariales No Financieros con Participación Estatal Mayoritaria	10,493,464	3,378,181	13,871,645	9,727,349	9,602,966	4,144,296
Poder Ejecutivo de los Municipios	-	-	-	-	-	-
Total de Egresos	12,651,624	4,608,561	17,260,185	12,906,972	12,782,589	4,353,213

Concepto	Egresos					Subejercicio 6 = (3 - 4)
	Aprobado	Ampliaciones/ (Reducciones)	Modificado	Devengado	Pagado	
	1	2	3 = (1 + 2)	4	5	
Gobierno	-	-	-	-	-	-
Legislación	-	-	-	-	-	-
Justicia	-	-	-	-	-	-
Coordinación de la Política de Gobierno	-	-	-	-	-	-
Relaciones Exteriores	-	-	-	-	-	-
Asuntos Financieros y Hacendarios	-	-	-	-	-	-
Seguridad Nacional	-	-	-	-	-	-
Asuntos de Orden Público y de Seguridad Interior	-	-	-	-	-	-
Otros Servicios Generales	-	-	-	-	-	-
Desarrollo Social	12,651,624	4,608,561	17,260,185	12,906,972	12,782,589	4,353,213
Protección Ambiental	-	-	-	-	-	-
Vivienda y Servicios a la Comunidad	-	-	-	-	-	-
Salud	-	-	-	-	-	-
Recreación, Cultura y Otras Manifestaciones Sociales	-	-	-	-	-	-
Educación	12,651,624	4,608,561	17,260,185	12,906,972	12,782,589	4,353,213
Protección Social	-	-	-	-	-	-
Otros Asuntos Sociales	-	-	-	-	-	-
Desarrollo Económico	-	-	-	-	-	-
Asuntos Económicos, Comerciales y Laborales en General	-	-	-	-	-	-
Agropecuaria, Silvicultura, Pesca y Caza	-	-	-	-	-	-
Combustibles y Energía	-	-	-	-	-	-
Minería, Manufacturas y Construcción	-	-	-	-	-	-
Transporte	-	-	-	-	-	-
Comunicaciones	-	-	-	-	-	-
Turismo	-	-	-	-	-	-
Ciencia, Tecnología e Innovación	-	-	-	-	-	-
Otras Industrias y Otros Asuntos Económicos	-	-	-	-	-	-
Otras no Clasificadas en Funciones Anteriores	-	-	-	-	-	-
Transacciones de la Deuda Pública / Costo Financiero de la Deuda	-	-	-	-	-	-
Transferencias, Participaciones y Aportaciones entre Diferentes Niveles y Ordenes de Gobierno	-	-	-	-	-	-
Saneamiento del Sistema Financiero	-	-	-	-	-	-
Adeudos de Ejercicios Fiscales Anteriores	-	-	-	-	-	-
Total del Gasto	12,651,624	4,608,561	17,260,185	12,906,972	12,782,589	4,353,213

Concepto	Egresos					Subejercicio
	Aprobado	Ampliaciones/ (Reducciones)	Modificado	Devengado	Pagado	
Gasto No Etiquetado	2,158,160	1,230,380	3,388,540	3,179,623	3,179,623	208,917
<i>Gobierno</i>	-	-	-	-	-	-
Legislación	-	-	-	-	-	-
Justicia	-	-	-	-	-	-
Coordinación de la Política de Gobierno	-	-	-	-	-	-
Relaciones Exteriores	-	-	-	-	-	-
Asuntos Financieros y Hacendarios	-	-	-	-	-	-
Seguridad Nacional	-	-	-	-	-	-
Asuntos de Orden Público y de Seguridad Interior	-	-	-	-	-	-
Otros Servicios Generales	-	-	-	-	-	-
<i>Desarrollo Social</i>	2,158,160	1,230,380	3,388,540	3,179,623	3,179,623	208,917
Protección Ambiental	-	-	-	-	-	-
Vivienda y Servicios a la Comunidad	-	-	-	-	-	-
Salud	-	-	-	-	-	-
Recreación, Cultura y Otras Manifestaciones Sociales	-	-	-	-	-	-
Educación	2,158,160	1,230,380	3,388,540	3,179,623	3,179,623	208,917
Protección Social	-	-	-	-	-	-
Otros Asuntos Sociales	-	-	-	-	-	-
<i>Desarrollo Económico</i>	-	-	-	-	-	-
Asuntos Económicos, Comerciales y Laborales en Gral.	-	-	-	-	-	-
Agropecuaria, Silvicultura, Pesca y Caza	-	-	-	-	-	-
Combustibles y Energía	-	-	-	-	-	-
Minería, Manufacturas y Construcción	-	-	-	-	-	-
Transporte	-	-	-	-	-	-
Comunicaciones	-	-	-	-	-	-
Turismo	-	-	-	-	-	-
Ciencia, Tecnología e Innovación	-	-	-	-	-	-
Otras Industrias y Otros Asuntos Económicos	-	-	-	-	-	-
<i>Otras no Clasificadas en Funciones Anteriores</i>	-	-	-	-	-	-
Transacciones de la Deuda Pública / Costo Financiero de la Deuda	-	-	-	-	-	-
Transferencias, Participaciones y Aportaciones entre Diferentes Niveles y Ordenes de Gobierno	-	-	-	-	-	-
Saneamiento del Sistema Financiero	-	-	-	-	-	-
Adeudos de Ejercicios Fiscales Anteriores	-	-	-	-	-	-
Gasto Etiquetado	10,493,464	3,378,181	13,871,645	9,727,349	9,602,966	4,144,296
<i>Gobierno</i>	-	-	-	-	-	-
Legislación	-	-	-	-	-	-
Justicia	-	-	-	-	-	-
Coordinación de la Política de Gobierno	-	-	-	-	-	-
Relaciones Exteriores	-	-	-	-	-	-
Asuntos Financieros y Hacendarios	-	-	-	-	-	-
Seguridad Nacional	-	-	-	-	-	-
Asuntos de Orden Público y de Seguridad Interior	-	-	-	-	-	-
Otros Servicios Generales	-	-	-	-	-	-
<i>Desarrollo Social</i>	10,493,464	3,378,181	13,871,645	9,727,349	9,602,966	4,144,296
Protección Ambiental	-	-	-	-	-	-
Vivienda y Servicios a la Comunidad	-	-	-	-	-	-
Salud	-	-	-	-	-	-
Recreación, Cultura y Otras Manifestaciones Sociales	-	-	-	-	-	-
Educación	10,493,464	3,378,181	13,871,645	9,727,349	9,602,966	4,144,296
Protección Social	-	-	-	-	-	-
Otros Asuntos Sociales	-	-	-	-	-	-
<i>Desarrollo Económico</i>	-	-	-	-	-	-
Asuntos Económicos, Comerciales y Laborales en Gral.	-	-	-	-	-	-
Agropecuaria, Silvicultura, Pesca y Caza	-	-	-	-	-	-
Combustibles y Energía	-	-	-	-	-	-
Minería, Manufacturas y Construcción	-	-	-	-	-	-
Transporte	-	-	-	-	-	-
Comunicaciones	-	-	-	-	-	-
Turismo	-	-	-	-	-	-
Ciencia, Tecnología e Innovación	-	-	-	-	-	-
Otras Industrias y Otros Asuntos Económicos	-	-	-	-	-	-
<i>Otras no Clasificadas en Funciones Anteriores</i>	-	-	-	-	-	-
Transacciones de la Deuda Pública / Costo Financiero de la Deuda	-	-	-	-	-	-
Transferencias, Participaciones y Aportaciones entre Diferentes Niveles y Ordenes de Gobierno	-	-	-	-	-	-
Saneamiento del Sistema Financiero	-	-	-	-	-	-
Adeudos de Ejercicios Fiscales Anteriores	-	-	-	-	-	-
Total del Egresos	12,651,624	4,608,561	17,260,185	12,906,972	12,782,589	4,353,213

Concepto	Egresos					Subejercicio
	Aprobado	Ampliaciones/ (Reducciones)	Modificado	Devengado	Pagado	
Gasto No Etiquetado	-	-	-	-	-	-
Personal Administrativo y de Servicio Público	-	-	-	-	-	-
Magisterio	-	-	-	-	-	-
Servicios de Salud	-	-	-	-	-	-
Personal Administrativo	-	-	-	-	-	-
Personal Médico, Paramédico y afín	-	-	-	-	-	-
Seguridad Pública	-	-	-	-	-	-
Gastos Asociados a la Implementación de Nuevas Leyes Fed. o Reformas a las Mismas	-	-	-	-	-	-
Nombre del Programa o Ley 1	-	-	-	-	-	-
Nombre del Programa o Ley 2	-	-	-	-	-	-
Sentencias Laborales Definitivas	-	-	-	-	-	-
Gasto Etiquetado	9,242,626	-	9,242,626	6,404,880	6,404,880	2,837,746
Personal Administrativo y de Servicio Público	-	-	-	-	-	-
Magisterio	-	-	-	-	-	-
Servicios de Salud	9,242,626	-	9,242,626	6,404,880	6,404,880	2,837,746
Personal Administrativo	9,242,626	-	9,242,626	6,404,880	6,404,880	2,837,746
Personal Médico, Paramédico y afín	-	-	-	-	-	-
Seguridad Pública	-	-	-	-	-	-
Gastos Asociados a la Implementación de Nuevas Leyes Fed. o Reformas a las Mismas	-	-	-	-	-	-
Nombre del Programa o Ley 1	-	-	-	-	-	-
Nombre del Programa o Ley 2	-	-	-	-	-	-
Sentencias Laborales Definitivas	-	-	-	-	-	-
Total del Gasto en Servicios Personales	9,242,626	-	9,242,626	6,404,880	6,404,880	2,837,746

Concepto	Egresos					
	Aprobado	Ampliaciones/ (Reducciones)	Modificado	Devengado	Pagado	Subejercicio
	1	2	3 = (1 + 2)	4	5	6 = (3 - 4)
Gasto Corriente	12,065,105	4,608,561	16,673,666	10,899,122	10,872,509	5,774,544
Gasto de Capital	586,519	-	586,519	2,007,850	1,910,080	(1,421,331)
Amortización de la Deuda y Disminución de Pasivos	-	-	-	-	-	-
Pensiones y Jubilaciones	-	-	-	-	-	-
Participaciones	-	-	-	-	-	-
Total del Gasto	12,651,624	4,608,561	17,260,185	12,906,972	12,782,589	4,353,213

Identificación de Crédito o Instrumento	Créditos Bancarios	Devengado	Pagado
<div style="border: 2px solid black; border-radius: 15px; padding: 20px; display: inline-block;"> <p>NO APLICA</p> </div>			
Total de Intereses de Créditos Bancarios	-	-	-
<div style="border: 2px solid purple; padding: 5px; display: inline-block;"> <p>Otros Instrumentos de Deuda</p> </div>			
<p>Total de Intereses de Otros Instrumentos de Deuda</p> <p style="text-align: right;">TOTAL</p>			
	-	-	-



Información Programática

CUENTA PÚBLICA
UNIVERSIDAD TECNOLÓGICA DEL SUR DEL
ESTADO DE MORELOS
ENERO - JUNIO

2018

Concepto	Egresos					Subejercicio
	Aprobado 1	Ampliaciones/ (Reducciones) 2	Modificado 3 = (1 + 2)	Devengado 4	Pagado 5	
Programas						
Subsidios: Sector Social y Privado o Ent. Federativas y Municipios	755,019	7,935	762,954	762,954	762,954	-
Sujetos a Reglas de Operación	755,019	7,935	762,954	762,954	762,954	-
Otros Subsidios	-	-	-	-	-	-
Desempeño de las Funciones	-	-	-	-	-	-
Prestación de Servicios Públicos	-	-	-	-	-	-
Provisión de Bienes Públicos	-	-	-	-	-	-
Planeación, Seguimiento y Evaluación de Políticas Públicas	-	-	-	-	-	-
Promoción y Fomento	-	-	-	-	-	-
Regulación y Supervisión	-	-	-	-	-	-
Funciones de las Fuerzas Armadas (Únicamente Gobierno Federal)	-	-	-	-	-	-
Específicos	-	-	-	-	-	-
Proyectos de Inversión	-	-	-	-	-	-
Administrativos y de Apoyo	-	-	-	-	-	-
Apoyo al Proceso Presupuestario y para Mejorar la Eficiencia Institucional	-	-	-	-	-	-
Apoyo a la Función Pública y al Mejoramiento de la Gestión	-	-	-	-	-	-
Operaciones Ajenas	-	-	-	-	-	-
Compromisos	-	-	-	-	-	-
Obligaciones de Cumplimiento de Resolución Jurisdiccional	-	-	-	-	-	-
Desastres Naturales	-	-	-	-	-	-
Obligaciones	-	-	-	-	-	-
Pensiones y Jubilaciones	-	-	-	-	-	-
Aportaciones a la Seguridad Social	-	-	-	-	-	-
Aportaciones a Fondos de Estabilización	-	-	-	-	-	-
Aportaciones a Fondos de Inversión y Reestructura de Pensiones	-	-	-	-	-	-
Programas de Gasto Federalizado (Gobierno Federal)	-	-	-	-	-	-
Gasto Federalizado	11,896,605	4,608,626	16,497,231	12,144,018	12,019,635	4,353,213
Participaciones a Entidades Federativas y Municipios	-	-	-	-	-	-
Costo financiero, deuda o apoyos a deudores y ahorradores de la banca	-	-	-	-	-	-
Adeudos de ejercicios fiscales anteriores	-	-	-	-	-	-
Total del Gasto	12,651,624	4,608,561	17,260,185	12,906,972	12,782,589	4,353,213

Concepto	Estimado	Devengado	Pagado ³
I. Ingresos Presupuestarios (I=1+2)	12,977,364	17,617,804	17,230,296
1. Ingresos del Gobierno de la Entidad Federativa 1	2,483,900	3,753,647	3,453,247
2. Ingresos del Sector Paraestatal 1	10,493,464	13,864,157	13,777,049
II. Egresos Presupuestarios (II=3+4)	12,651,624	12,906,972	12,782,589
3. Egresos del Gobierno de la Entidad Federativa 2	-	-	-
4. Egresos del Sector Paraestatal 2	12,651,624	12,906,972	12,782,589
III. Balance Presupuestario (Superávit o Déficit) (III = I - II)	325,740	4,710,832	4,447,707

Concepto	Estimado	Devengado	Pagado ³
III. Balance presupuestario (Superávit o Déficit)	325,740	4,710,832	4,447,707
IV. Intereses, Comisiones y Gastos de la Deuda	-	-	-
V. Balance Primario (Superávit o Déficit) (V= III - IV)	325,740	4,710,832	4,447,707

Concepto	Estimado	Devengado	Pagado ³
A. Financiamiento	-	-	-
B. Amortización de la deuda	-	-	-
C. Endeudamiento ó desendeudamiento (C = A - B)	-	-	-

1 Los Ingresos que se presentan son los ingresos presupuestarios totales sin incluir los ingresos por financiamientos. Los Ingresos del Gobierno de la Entidad Federativa corresponden a los del Poder Ejecutivo, Legislativo Judicial y Autónomos.

2 Los egresos que se presentan son los egresos presupuestarios totales sin incluir los egresos por amortización. Los egresos del Gobierno de la Entidad Federativa corresponden a los del Poder Ejecutivo, Legislativo, Judicial y Órganos Autónomos.

3 Para Ingresos se reportan los ingresos recaudados; para egresos se reportan los egresos pagados.

**CUENTA PÚBLICA SEGUNDO TRIMESTRE EJERCICIO 2018
UNIVERSIDAD TECNOLÓGICA DEL SUR DEL ESTADO DE MORELOS
INFORME DE PROGRAMAS Y PROYECTOS DE INVERSIÓN**

En cumplimiento a lo dispuesto por los artículos 46, fracción III, inciso B) y 52 de la Ley General de Contabilidad Gubernamental, en relación a los programas y proyectos de inversión, se adjunta la información correspondiente a los siguientes proyectos

PRESUPUESTO PROYECTOS ESPECÍFICOS 2018					
Origen del Recurso	Autorizado para Ejercer en 2018	Ampliaciones/Reducciones	Ejercido	Por ejercer anual	% Ejercido
Convenio PFCE 2016	755,019.49	762,954.96	762,954.96	0.00	100%
TOTAL	755,019.49	762,954.96	762,954.96	0.00	100%

PRESUPUESTO PROYECTOS ESPECÍFICOS 2018					
Origen del Recurso	Autorizado para Ejercer en 2018	Ampliaciones/Reducciones	Ejercido	Por ejercer anual	% Ejercido
Convenio PFCE 2017	0.00	3,370,246.00	2,194,758.00	1,175,488.00	65%
TOTAL	0.00	3,370,246.00	2,194,758.00	1,175,488.00	65%



**CUENTA PÚBLICA SEGUNDO TRIMESTRE EJERCICIO 2018
UNIVERSIDAD TECNOLÓGICA DEL SUR DEL ESTADO DE MORELOS
INDICADORES DE RESULTADOS**

En cumplimiento a lo dispuesto por los artículos 46, fracción III, inciso c) y 52 de la Ley General de Contabilidad Gubernamental, en relación a los Indicadores de Resultados de los entes públicos, se notifica que esta Universidad Tecnológica del Sur del Estado de Morelos, no cuenta con indicadores.



Anexos

Código	Descripción del Bien Mueble	Valor en libros
INV/0001	EDIFICIO DE DOCENCIA 1	\$25,000,000.00
INV/0002	EDIFICIO EN PROCESO DE CONSTRUCCIÓN	\$30,546,499.90
		\$55,546,499.90

Clave	Fondo, Programa o Convenio	Datos de la Cuenta Bancaria	
		Institución Bancaria	Número de Cuenta
1	SUBSIDIO FEDERAL	BANAMEX	7004/7250615
2	SUBSIDIO ESTATAL	BANAMEX	7004/7250607
3	PFCE 2017	BANCOMER	111064290

En cumplimiento a lo dispuesto por los artículos 46, fracción IV, tercer párrafo y 52 de la Ley General de Contabilidad Gubernamental, en relación a las cuentas públicas se reportarán los esquemas bursátiles y de coberturas financieras de los entes públicos, se notifica que esta Universidad Tecnológica del Sur del Estado de Morelos, no cuenta con esquemas bursátiles.



Universidad Tecnológica Emiliano Zapata del Estado de Morelos

CUENTA PÚBLICA CONSOLIDADA
ENTIDADES PARAESTATALES
ENERO - JUNIO | 2018



Introducción

UNIVERSIDAD TECNOLÓGICA EMILIANO ZAPATA DEL ESTADO DE MORELOS

CUENTA PÚBLICA
2do. TRIMESTRE

2018

Introducción

Introducción

La Universidad Tecnológica Emiliano Zapata del Estado de Morelos fue creada mediante el Decreto 1175 publicado el 23 de agosto del año 2000, en el Periódico oficial “Tierra y Libertad” número 4071 y sus modificaciones de fecha 03 de marzo de 2004, Decreto 120, Periódico oficial “Tierra y Libertad” número 4315 y 10 de junio de 2009, Decreto 1425, Periódico oficial “Tierra y Libertad” número 4716; se crea como un Organismo Público Descentralizado con personalidad Jurídica y patrimonio propios, con domicilio en el Municipio de Emiliano Zapata, sectorizado inicialmente a la Secretaria de Bienestar Social del Estado de Morelos, hoy Secretaría de Educación, como dependencia coordinadora del sector. Además, forma parte del Sistema Nacional de Universidades Tecnológicas y Politécnicas.

La cual tiene por objeto lo siguiente:

1. Impartir educación tecnológica del nivel superior, además de ofrecer e impartir programas de continuidad de estudios para sus egresados, y para los de otras Instituciones de Educación Superior.
2. Realizar proyectos de desarrollo tecnológico.
3. Llevar a cabo programas de vinculación con los sectores público, privado y social, y.
4. Promover la cultura humanística y universal.

La cuenta pública de la Universidad Tecnológica Emiliano Zapata del Estado de Morelos se integra de la siguiente forma:

Información Contable

- Estado de actividades
- Estado de situación financiera
- Estado de cambios en la situación financiera
- Estado analítico del activo
- Informe analítico de la deuda y otros pasivos
- Informe analítico de obligaciones diferentes de financiamientos
- Estado de variación de la hacienda pública
- Estado de flujos de efectivo
- Informe de pasivos contingentes
- Notas a los estados financieros

Información Presupuestaria

- Balance presupuestario
- Estado analítico de ingresos detallado
- Estado analítico del ejercicio del presupuesto de egresos detallado:
 - Clasificación por objeto del gasto
 - Clasificación administrativa
 - Clasificación funcional
 - Clasificación de servicios personales por categoría
 - Clasificación económica
- Endeudamiento neto
- Intereses de la deuda
- Flujo de Fondos que resuma todas las operaciones (Formato Libre)

Información Programática

- Gasto por categoría programática
- Indicadores de postura fiscal
- Programas y proyectos de inversión
- Indicadores de resultados

Anexos

- Relación de bienes muebles que componen el patrimonio
- Relación de bienes inmuebles que componen el patrimonio
- Relación de cuentas bancarias productivas específicas
- Relación de esquemas bursátiles y de coberturas financieras
- Informe de Sueldos Pagados (mandos medios y superiores)



Información Contable

UNIVERSIDAD TECNOLÓGICA EMILIANO ZAPATA DEL ESTADO DE MORELOS

CUENTA PÚBLICA
2do. TRIMESTRE

2018

Concepto	2018	2017	Concepto	2018	2017
INGRESOS Y OTROS BENEFICIOS			GASTOS Y OTRAS PÉRDIDAS		
<i>Ingresos de la Gestión</i>			<i>Gastos de Funcionamiento</i>		
Impuestos	18,651,356	24,215,351	Servicios Personales	49,222,085	102,225,112
Cuotas y Aportaciones de Seguridad Social	-	-	Materiales y Suministros	32,938,561	66,713,463
Contribuciones de Mejoras	-	-	Servicios Generales	3,131,002	5,031,988
Derechos	-	-		13,152,522	30,479,661
Productos de Tipo Corriente	-	-	<i>Transferencias, Asignaciones, Subsidios y Otras Ayudas</i>	3,113,746	6,334,893
Aprovechamientos de Tipo Corriente	-	-	Transferencias Internas y Asignaciones al Sector Público	-	-
Ingresos por Venta de Bienes y Servicios	18,651,356	24,215,351	Transferencias al Resto del Sector Público	-	-
Ingresos no Comprendidos en las Fracciones de la Ley de	-	-	Subsidios y Subvenciones	-	-
Ingresos Causados en Ejercicios Fiscales Anteriores Pendientes	-	-	Ayudas Sociales	735,375	1,645,485
de Liquidación o Pago	-	-	Pensiones y Jubilaciones	2,378,371	4,689,408
			Transf. a Fideicomisos, Mandatos y Contratos Análogos	-	-
			Transferencias a la Seguridad Social	-	-
			Donativos	-	-
			Transferencias al Exterior	-	-
<i>Participaciones, Aportaciones, Transferencias, Asignaciones, Subsidios y Otras Ayudas</i>	45,515,816	90,598,682	<i>Participaciones y Aportaciones</i>	-	-
Participaciones y Aportaciones	3,777,000	13,838,710	Participaciones	-	-
Transferencias, Asignaciones, Subsidios y Otras ayudas	41,738,816	76,759,972	Aportaciones	-	-
			Convenios	-	-
<i>Otros Ingresos y Beneficios</i>	26,722	266,638	<i>Intereses, Comisiones y Otros Gastos de la Deuda Púb.</i>	-	-
Ingresos Financieros	26,722	33,415	Intereses de la Deuda Pública	-	-
Incremento por Variación de Inventarios	-	-	Comisiones de la Deuda Pública	-	-
Disminución del Exceso de Estimaciones por Pérdida o Deterioro u Obsolescencia	-	-	Gastos de la Deuda Pública	-	-
Disminución del Exceso de Provisiones	-	-	Costo por Coberturas	-	-
Otros Ingresos y Beneficios Varios	-	233,223	Apoyos Financieros	-	-
Total de Ingresos y Otros Beneficios	64,193,894	115,080,671	<i>Otros Gastos y Pérdidas Extraordinarias</i>	5,325,593	22,398,168
			Estimaciones, Depreciaciones, Deterioros, Obsolescencia y Amortizaciones	5,325,593	22,398,168
			Provisiones	-	-
			Disminución de Inventarios	-	-
			Aumento por Insuficiencia de Estimaciones por Pérdida o Deterioro u Obsolescencia	-	-
			Aumento por Insuficiencia de Provisiones	-	-
			Otros Gastos	-	-
			<i>Inversión Pública</i>	-	-
			Inversión Pública no Capitalizable	-	-
			Total de Gastos y Otras Pérdidas	57,661,424	130,958,173
			Resultados del Ejercicio (Ahorro/Desahorro)	6,532,470	(15,877,502)

Bajo protesta de decir verdad declaramos que los Estados Financieros y sus Notas son razonablemente correctos y responsabilidad del emisor.

CONCEPTO	2018	Año 2017	CONCEPTO	2018	Año 2017
ACTIVO			PASIVO		
Activo Circulante			Activo Circulante		
Efectivo y Equivalentes	30,254,176	25,758,074	Cuentas por Pagar a Corto Plazo	12,680,417	17,248,885
Derechos a Recibir Efectivo o Equivalentes	6,797,256	8,438,257	Documentos por Pagar a Corto Plazo	-	-
Derechos a Recibir Bienes o Servicios	-	-	Porción a Corto Plazo de la Deuda Pública a Largo Plazo	-	-
Inventarios	-	-	Títulos y Valores a Corto Plazo	-	-
Almacenes	38,094	38,094	Pasivos Diferidos a Corto Plazo	-	-
Estimación por Pérdida o Deterioro de Activos Circulantes	-	-	Fondos y Bienes de Terceros en Garantía y/o Administración a Corto Plazo	15,800	-
Otros Activos Circulantes	-	-	Provisiones a Corto Plazo	-	-
Otros Pasivos a Corto Plazo	-	-	Otros Pasivos a Corto Plazo	-	-
Total de Activos Circulantes	37,089,526	34,234,425	Total de Pasivos Circulantes	12,696,217	17,248,885
Activo No Circulante			Activo No Circulante		
Inversiones Financieras a Largo Plazo	-	-	Cuentas por Pagar a Largo Plazo	482,450	482,450
Derechos a Recibir Efectivo o Equivalentes a Largo Plazo	-	-	Documentos por Pagar a Largo Plazo	-	-
Bienes Inmuebles, Infraestructura y Construcciones en Proceso	159,766,957	159,766,957	Deuda Pública a Largo Plazo	-	-
Bienes Muebles	112,514,481	108,033,734	Pasivos Diferidos a Largo Plazo	-	-
Activos Intangibles	3,350,845	3,292,961	Fondos y bienes de terceros en garantía y/o en administración a Largo Plazo	-	-
Depreciación, Deterioro y Amortización Acumulada de Bienes	(138,716,115)	(133,390,522)	Provisiones a Largo Plazo	-	-
Activos Diferidos	-	-	Total de Pasivos No Circulantes	482,450	482,450
Estimación por Pérdida o Deterioro de Activos no Circulantes	-	-	Total del Pasivo	13,178,667	17,731,335
Otros Activos no Circulantes	-	-	HACIENDA PÚBLICA / PATRIMONIO		
Total de Activos No Circulantes	136,916,168	137,703,130	Hacienda Pública / Patrimonio Contribuido	237,521,456	237,521,456
Total del Activo	174,005,694	171,937,555	Aportaciones	236,596,319	236,596,319
			Donaciones de Capital	925,137	925,137
			Actualización de la Hacienda Pública / Patrimonio	-	-
			Hacienda Pública / Patrimonio Generado	(76,694,429)	(83,315,236)
			Resultados del Ejercicio (Ahorro / Desahorro)	6,532,470	(15,877,502)
			Resultados de Ejercicios Anteriores	27,551,524	43,402,060
			Revalúos	-	-
			Reservas	-	-
			Rectificaciones de Resultados de Ejercicios Anteriores	(110,778,423)	(110,839,794)
			Exceso o Insuficiencia en la Actualización de la Hacienda Pública / Patrimonio	-	-
			Resultado por Posición Monetaria	-	-
			Resultado por Tenencia de Activos no Monetarios	-	-
			Total Hacienda Pública / Patrimonio	160,827,027	154,206,220
			Total del Pasivo y Hacienda Pública / Patrimonio	174,005,694	171,937,555

Bajo protesta de decir verdad declaramos que los Estados Financieros y sus Notas son razonablemente correctos y responsabilidad del emisor.

CONCEPTO	30 de junio 2018	31 de diciembre 2017	CONCEPTO	30 de junio 2018	31 de diciembre 2017
ACTIVO			PASIVO		
Activo Circulante			Pasivo Circulante		
Efectivo y Equivalentes	30,254,176	25,758,074	Cuentas por Pagar a Corto Plazo	12,680,417	17,248,885
Efectivo	243,820	4,353	Servicios Personales por Pagar a Corto Plazo	10,993,129	9,627,681
Bancos/Tesorería	30,010,356	25,753,721	Proveedores por Pagar a Corto Plazo	1,237,610	4,672,430
Bancos/Dependencias y Otros	-	-	Contratistas por Obras Públicas por Pagar a Corto Plazo	-	-
Inversiones Temporales (Hasta 3 meses)	-	-	Participaciones y Aportaciones por Pagar a Corto Plazo	21,761	22,063
Fondos con Afectación Específica	-	-	Transferencias Otorgadas por Pagar a Corto Plazo	-	-
Depósitos de Fondos de Terceros en Garantía y/o Admón.	-	-	Int., Comisiones y Otros Gastos de la Deuda Pub. por Pagar a Corto Plazo	-	-
Otros Efectivos y Equivalentes	-	-	Retenciones y Contribuciones por Pagar a Corto Plazo	427,917	2,926,711
			Devoluciones de la Ley de Ingresos por Pagar a Corto Plazo	-	-
Derechos a Recibir Efectivo o Equivalentes	6,797,256	8,438,257	Otras Cuentas por Pagar a Corto Plazo	-	-
Inversiones Financieras de Corto Plazo	-	-	Documentos por Pagar a Corto Plazo	-	-
Cuentas por Cobrar a Corto Plazo	360,810	312,510	Documentos Comerciales por Pagar a Corto Plazo	-	-
Deudores Diversos por Cobrar a Corto Plazo	6,421,137	8,103,790	Documentos con Contratistas por Obras Pub. por Pagar a Corto Plazo	-	-
Ingresos por Recuperar a Corto Plazo	-	-	Otros Documentos por Pagar a Corto Plazo	-	-
Deudores por Anticipos de la Tesorería a Corto Plazo	-	-	Porción a Corto Plazo de la Deuda Pública a Largo Plazo	-	-
Préstamos Otorgados a Corto Plazo	-	-	Porción a Corto Plazo de la Deuda Pública	-	-
Otros Derechos a Recibir Efectivo o Equiv. a Corto Plazo	15,309	21,957	Porción a Corto Plazo de Arrendamiento Financiero	-	-
Derechos a Recibir Bienes o Servicios	-	-	Titulos y Valores a Corto Plazo	-	-
Ant. a Proveedores por Adq. de Bienes y Prest. de Serv. a Corto Plazo	-	-	Pasivos Diferidos a Corto Plazo	-	-
Ant. a Proveedores por Adq. de Bienes Inm. y Muebles a Corto Plazo	-	-	Ingresos Cobrados por Adelantado a Corto Plazo	-	-
Ant. a Proveedores por Adq. de Bienes Intangibles a Corto Plazo	-	-	Intereses Cobrados por Adelantado a Corto Plazo	-	-
Anticipo a Contratistas por Obras Públicas a Corto Plazo	-	-	Otros Pasivos Diferidos a Corto Plazo	-	-
Otros Derechos a Recibir Bienes o Servicios a Corto Plazo	-	-	Fondos y Bienes de Terceros en Garantía y/o Admón. a C. P.	15,800	-
Inventarios	-	-	Fondos en Garantía a Corto Plazo	-	-
Inventario de Mercancías para Venta	-	-	Fondos en Administración a Corto Plazo	-	-
Inventario de Mercancías Terminadas	-	-	Fondos Contingentes a Corto Plazo	-	-
Inventario de Mercancías en Proceso de Elaboración	-	-	Fondos de Fideicomisos, Mandatos y Contratos Análogos a Corto Plazo	-	-
Inventario de Materias Primas, Mat. y Suministros para Producción	-	-	Otros Fondos de Terceros en Garantía y/o Administración a Corto Plazo	-	-
Bienes en Tránsito	-	-	Valores y Bienes en Garantía a Corto Plazo	15,800	-
Almacenes	38,094	38,094	Provisiones a Corto Plazo	-	-
Estimación por Pérdida o Deterioro de Activos Circulantes	-	-	Provisión para Demandas y Juicios a Corto Plazo	-	-
Est. para Ctas. Incobrables por Derechos a Recibir Efectivo o Equiv.	-	-	Provisión para Contingencias a Corto Plazo	-	-
Estimación por Deterioro de Inventarios	-	-	Otras Provisiones a Corto Plazo	-	-
Otros Activos Circulantes	-	-	Otros Pasivos a Corto Plazo	-	-
Valores en Garantía	-	-	Ingresos por Clasificar	-	-
Bienes en Garantía (excluye depósitos de fondos)	-	-	Recaudación por Participar	-	-
Bienes Deriv. de Embargos, Decom., Aseguramientos y Dación en Pago	-	-	Otros Pasivos Circulantes	-	-
Adquisición con Fondos de Terceros	-	-			
Total de Activos Circulantes	37,089,526	34,234,425	Total de Pasivos Circulantes	12,696,217	17,248,885

CONCEPTO	30 de junio 2018	31 de diciembre 2017	CONCEPTO	30 de junio 2018	31 de diciembre 2017
Activo No Circulante			Pasivo No Circulante		
Inversiones Financieras a Largo Plazo	-	-	Cuentas por Pagar a Largo Plazo	482,450	482,450
Derechos a Recibir Efectivo o Equivalentes a Largo Plazo	-	-	Documentos por Pagar a Largo Plazo	-	-
Bienes Inmuebles, Infraestructura y Const. en Proceso	159,766,957	159,766,957	Deuda Pública a Largo Plazo	-	-
Bienes Muebles	112,514,481	108,033,734	Pasivos Diferidos a Largo Plazo	-	-
Activos Intangibles	3,350,845	3,292,961	Fdos. y Bienes de Terceros en Garantía y/o en Admón. a L.P.	-	-
Depreciación, Deterioro y Amortización Acumulada de Bienes	(138,716,115)	(133,390,522)	Provisiones a Largo Plazo	-	-
Activos Diferidos	-	-	Total de Pasivos No Circulantes	482,450	482,450
Estimación por Pérdida o Deterioro de Activos no Circulantes	-	-	Total del Pasivo	13,178,667	17,731,335
Otros Activos no Circulantes	-	-			
Total de Activos No Circulantes	136,916,168	137,703,130	HACIENDA PÚBLICA / PATRIMONIO		
Total del Activo	174,005,694	171,937,555	Hacienda Pública / Patrimonio Contribuido	237,521,456	237,521,456
			Aportaciones	236,596,319	236,596,319
			Donaciones de Capital	925,137	925,137
			Actualización de la Hacienda Pública / Patrimonio	-	-
			Hacienda Pública / Patrimonio Generado	(76,694,429)	(83,315,236)
			Resultados del Ejercicio (Ahorro / Desahorro)	6,532,470	(15,877,502)
			Resultados de Ejercicios Anteriores	27,551,524	43,402,060
			Revalúos	-	-
			Reservas	-	-
			Rectificaciones de Resultados de Ejercicios Anteriores	(110,778,423)	(110,839,794)
			Exceso o Insuficiencia en la Actualización de la Hacienda Pública / Patrimonio	-	-
			Resultado por Posición Monetaria	-	-
			Resultado por Tenencia de Activos no Monetarios	-	-
			Total Hacienda Pública / Patrimonio	160,827,027	154,206,220
			Total del Pasivo y Hacienda Pública / Patrimonio	174,005,694	171,937,555

Bajo protesta de decir verdad declaramos que los Estados Financieros y sus Notas son razonablemente correctos y responsabilidad del emisor.

Concepto	Origen	Aplicación	Concepto	Origen	Aplicación
ACTIVO	6,966,594	9,034,733	PASIVO	15,800	4,568,468
Activo Circulante	1,641,001	4,496,102	Pasivo Circulante	15,800	4,568,468
Efectivo y Equivalentes	-	4,496,102	Cuentas por Pagar a Corto Plazo	-	4,568,468
Derechos a Recibir Efectivo o Equivalentes	1,641,001	-	Documentos por Pagar a Corto Plazo	-	-
Derechos a Recibir Bienes o Servicios	-	-	Porción a Corto Plazo de la Deuda Pública a Largo Plazo	-	-
Inventarios	-	-	Títulos y Valores a Corto Plazo	-	-
Almacenes	-	-	Pasivos Diferidos a Corto Plazo	-	-
Estimación por Pérdida o Deterioro de Activos Circulantes	-	-	Fdos. y Bienes de Terceros en Garantía y/o Admón. a C. P.	15,800	-
Otros Activos Circulantes	-	-	Provisiones a Corto Plazo	-	-
	-	-	Otros Pasivos a Corto Plazo	-	-
Activo No Circulante	5,325,593	4,538,631	Pasivo No Circulante	-	-
Inversiones Financieras a Largo Plazo	-	-	Cuentas por Pagar a Largo Plazo	-	-
Derechos a Recibir Efectivo o Equivalentes a Largo Plazo	-	-	Documentos por Pagar a Largo Plazo	-	-
Bienes Inmuebles, Infraestructura y Constr. en Proceso	-	-	Deuda Pública a Largo Plazo	-	-
Bienes Muebles	-	4,480,747	Pasivos Diferidos a Largo Plazo	-	-
Activos Intangibles	-	57,884	Fdos. y Bienes de Terceros en Garantía y/o Admón. a L. P.	-	-
Depreciación, Deterioro y Amort. Acumulada de Bienes	5,325,593	-	Provisiones a Largo Plazo	-	-
Activos Diferidos	-	-	HACIENDA PÚBLICA / PATRIMONIO	22,471,343	15,850,536
Est. por Pérdida o Deterioro de Activos no Circulantes	-	-	Hacienda Pública / Patrimonio Contribuido	-	-
Otros Activos no Circulantes	-	-	Aportaciones	-	-
	-	-	Donaciones de Capital	-	-
	-	-	Actualización de la Hacienda Pública / Patrimonio	-	-
	-	-	Hacienda Pública / Patrimonio Generado	22,471,343	15,850,536
	-	-	Resultados del Ejercicio (Ahorro / Desahorro)	22,409,972	-
	-	-	Resultados de Ejercicios Anteriores	-	15,850,536
	-	-	Revalúos	-	-
	-	-	Reservas	-	-
	-	-	Rectificaciones de Resultados de Ejercicios Anteriores	61,371	-
	-	-	Exceso o Insuficiencia en la Actualización de la Hacienda Pública / Patrimonio	-	-
	-	-	Resultado por Posición Monetaria	-	-
	-	-	Resultado por Tenencia de Activos no Monetarios	-	-

Bajo protesta de decir verdad declaramos que los Estados Financieros y sus Notas son razonablemente correctos y responsabilidad del emisor.

Concepto	Saldo Inicial 1	Cargos del Periodo 2	Abonos del Periodo 3	Saldo Final 4 = (1 + 2 - 3)	Variación del Periodo (4 - 1)
ACTIVO	171,937,555	147,672,040	145,603,901	174,005,694	2,068,139
<i>Activo Circulante</i>	<i>34,234,425</i>	<i>143,113,001</i>	<i>140,257,900</i>	<i>37,089,526</i>	<i>2,855,101</i>
Efectivo y Equivalentes	25,758,074	122,821,786	118,325,684	30,254,176	4,496,102
Derechos a Recibir Efectivo o Equivalentes	8,438,257	20,291,125	21,932,126	6,797,256	(1,641,001)
Derechos a Recibir Bienes o Servicios	-	90	90	-	-
Inventarios	-	-	-	-	-
Almacenes	38,094	-	-	38,094	-
Estimación por Pérdida o Deterioro de Activos Circulantes	-	-	-	-	-
Otros Activos Circulantes	-	-	-	-	-
Activo No Circulante	137,703,130	4,559,039	5,346,001	136,916,168	(786,962)
Inversiones Financieras a Largo Plazo	-	-	-	-	-
Derechos a Recibir Efectivo o Equivalentes a Largo Plazo	-	-	-	-	-
Bienes Inmuebles, Infraestructura y Constr. en Proceso	159,766,957	-	-	159,766,957	-
Bienes Muebles	108,033,734	4,501,155	20,408	112,514,481	4,480,747
Activos Intangibles	3,292,961	57,884	-	3,350,845	57,884
Depreciación, Deterioro y Amort. Acumulada de Bienes	(133,390,522)	-	5,325,593	(138,716,115)	(5,325,593)
Activos Diferidos	-	-	-	-	-
Est. por Pérdida o Deterioro de Activos no Circulantes	-	-	-	-	-
Otros Activos no Circulantes	-	-	-	-	-

Bajo protesta de decir verdad declaramos que los Estados Financieros y sus Notas son razonablemente correctos y responsabilidad del emisor.

Denominación de las Deudas	Moneda de Contratación	Institución o País Acreedor	Saldo Inicial del Periodo	Saldo Final del Periodo
DEUDA PÚBLICA				
Corto Plazo				
Deuda Interna	Pesos		-	-
Instituciones de Crédito			-	-
Títulos y Valores			-	-
Arrendamientos Financieros			-	-
Deuda Externa	Pesos		-	-
Organismos Financieros Internacionales			-	-
Deuda Bilateral			-	-
Títulos y Valores			-	-
Arrendamientos Financieros			-	-
Subtotal a Corto Plazo			-	-
Largo Plazo				
Deuda Interna	Pesos		-	-
Instituciones de Crédito			-	-
Títulos y Valores			-	-
Arrendamientos Financieros			-	-
Deuda Externa	Pesos		-	-
Organismos Financieros Internacionales			-	-
Deuda Bilateral			-	-
Títulos y Valores			-	-
Arrendamientos Financieros			-	-
Subtotal a Largo Plazo			-	-
Otros Pasivos			17,731,335	13,178,667
Total Deuda y Otros Pasivos			17,731,335	13,178,667

Baio protesta de decir verdad declaramos que los Estados Financieros v sus Notas son razonablemente correctos v responsabilidad del emisor.

Denominación de la Deuda Pública y Otros Pasivos	Saldo al 31 de Diciembre de 2017	Disposiciones del Periodo	Amortizaciones del Periodo	Revaluaciones, Reclasificaciones y Otros Ajustes	Saldo Final del Periodo	Pago de Intereses del Periodo	Pago de Comisiones y demás costos asociados durante el Periodo
Deuda Pública	-	-	-	-	-	-	-
Corto Plazo	-	-	-	-	-	-	-
Instituciones de Crédito	-	-	-	-	-	-	-
Títulos y Valores	-	-	-	-	-	-	-
Arrendamientos Financieros	-	-	-	-	-	-	-
Largo Plazo	-	-	-	-	-	-	-
Instituciones de Crédito	-	-	-	-	-	-	-
Títulos y Valores	-	-	-	-	-	-	-
Arrendamientos Financieros	-	-	-	-	-	-	-
Otros Pasivos	17,731,335	-	-	-	13,178,667	-	-
Total de la Deuda Pública y Otros Pasivos	17,731,335	-	-	-	13,178,667	-	-
Deuda Contingente¹ (Informativo)							
Deuda Contingente 1	-	-	-	-	-	-	-
Deuda Contingente 2	-	-	-	-	-	-	-
Deuda Contingente xx	-	-	-	-	-	-	-
Valor de Instrumentos Bono Cupón Cero²							
Instrumento Bono Cupón Cero 1	-	-	-	-	-	-	-
Instrumento Bono Cupón Cero 2	-	-	-	-	-	-	-
Instrumento Bono Cupón Cero 3	-	-	-	-	-	-	-

1 Se refiere a cualquier Financiamiento sin fuente o garantía de pago definida, que sea asumida de manera solidaria o subsidiaria por las Entidades Federativas con sus Municipios, organismos descentralizados y empresas de participación estatal mayoritaria y fideicomisos, locales o municipales, y por los Municipios con sus respectivos organismos descentralizados y empresas de participación municipal mayoritaria.

2 Se refiere al valor del Bono Cupón Cero que respalda el pago de los créditos asociados al mismo (Activo).

Obligaciones a Corto Plazo	Monto Contratado	Plazo Pactado	Tasa de Interés	Comisiones y Costos Relacionados	Tasa Efectiva
Obligaciones a Corto Plazo (Informativo)					
Crédito 1	-	-	-	-	-
Crédito 2	-	-	-	-	-
Crédito xx	-	-	-	-	-

Bajo protesta de decir verdad declaramos que los Estados Financieros y sus Notas son razonablemente correctos y responsabilidad del emisor.

Denominación de las Obligaciones Diferentes de Financiamiento	Fecha del Contrato	Fecha de inicio de operación del proyecto	Fecha de vencimiento	Monto de la inversión pactado	Plazo pactado	Monto promedio mensual del pago de la contraprestación	Monto promedio mensual del pago de la contraprestación al pago de inversión	Monto pagado de la inversión al 30 de junio de 2018	Monto pagado de la inversión actualizado al 30 de junio de 2018	Saldo pendiente por pagar de la inversión al 30 de junio de 2018
Asociaciones Público Privadas (APP's)										
APP 1				-		-	-	-	-	-
APP 2				-		-	-	-	-	-
APP 3				-		-	-	-	-	-
APP xx				-		-	-	-	-	-
Otros Instrumentos										
Otro Instrumento 1				-		-	-	-	-	-
Otro Instrumento 2				-		-	-	-	-	-
Otro Instrumento 3				-		-	-	-	-	-
Otro Instrumento xx				-		-	-	-	-	-
Total de Obligaciones Diferentes de Financiamiento				-		-	-	-	-	-

NO APLICA

Bajo protesta de decir verdad declaramos que los Estados Financieros y sus Notas son razonablemente correctos y responsabilidad del emisor.

Concepto	Hacienda Pública/ Patrimonio Contribuido	Hacienda Pública/ Patrimonio Generado de Ejercicios Anteriores	Hacienda Pública/ Patrimonio Generado del Ejercicio	Exceso o Insuficiencia en la Actualización de la Hacienda Pública / Patrimonio	TOTAL
Hacienda Pública / Patrimonio Contribuido Neto de 2017	237,521,456	-	-	-	237,521,456
Aportaciones	236,596,319	-	-	-	236,596,319
Donaciones de Capital	925,137	-	-	-	925,137
Actualización de la Hacienda Pública / Patrimonio	-	-	-	-	-
Hacienda Pública / Patrimonio Generado Neto de 2017	-	(67,437,734)	(15,877,502)	-	(83,315,236)
Resultados del Ejercicio (Ahorro / Desahorro)	-	-	(15,877,502)	-	(15,877,502)
Resultados de Ejercicios Anteriores	-	43,402,060	-	-	43,402,060
Revalúos	-	-	-	-	-
Reservas	-	-	-	-	-
Rectificaciones de Resultados de Ejercicios Anteriores	-	(110,839,794)	-	-	(110,839,794)
Exceso o Insuficiencia en la Actualización de la Hacienda Pública / Patrimonio Neto de 2017	-	-	-	-	-
Resultado por Posición Monetaria	-	-	-	-	-
Resultado por Tenencia de Activos no Monetarios	-	-	-	-	-
Hacienda Pública / Patrimonio Neto Final de 2017	237,521,456	(67,437,734)	(15,877,502)	-	154,206,220
Cambios en la Hacienda Pública / Patrimonio Contribuido Neto de 2018	-	-	-	-	-
Aportaciones	-	-	-	-	-
Donaciones de Capital	-	-	-	-	-
Actualización de la Hacienda Pública / Patrimonio	-	-	-	-	-
Variaciones de la Hacienda Pública / Patrimonio Generado Neto de 2018	-	(15,850,536)	22,471,343	-	6,620,807
Resultados del Ejercicio (Ahorro / Desahorro)	-	-	6,532,470	-	6,532,470
Resultados de Ejercicios Anteriores	-	(15,850,536)	15,877,502	-	26,966
Revalúos	-	-	-	-	-
Reservas	-	-	-	-	-
Rectificaciones de Resultados de Ejercicios Anteriores	-	-	61,371	-	61,371
Cambios en el Exceso o Insuficiencia en la Actualización de la Hacienda Pública / Patrimonio Neto de 2018	-	-	-	-	-
Resultado por Posición Monetaria	-	-	-	-	-
Resultado por Tenencia de Activos no Monetarios	-	-	-	-	-
Hacienda Pública / Patrimonio Neto Final de 2018	237,521,456	(83,288,270)	6,593,841	-	160,827,027

Bajo protesta de decir verdad declaramos que los Estados Financieros y sus Notas son razonablemente correctos y responsabilidad del emisor.

Concepto	2018		2017	
	2018	2017	2018	2017
Flujos de Efectivo de las Actividades de Operación				
<i>Origen</i>				
Impuestos	64,193,894	115,080,671	-	-
Cuotas y Aportaciones de Seguridad Social	-	-	-	-
Contribuciones de mejoras	-	-	-	-
Derechos	-	-	-	-
Productos de Tipo Corriente	-	-	-	-
Aprovechamientos de Tipo Corriente	-	-	-	-
Ingresos por Venta de Bienes y Servicios	18,651,356	24,215,351	-	-
Ingresos no Comprendidos en las Fracciones de la Ley de Ingresos Causados en Ejercicios Fiscales Anteriores	-	-	-	-
Pendientes de Liquidación o Pago	-	-	-	-
Participaciones y Aportaciones	3,777,000	13,838,710	-	-
Transf., Asignaciones y Subsidios y Otras Ayudas	41,738,816	76,759,972	-	-
Otros Orígenes de Operación	26,722	266,638	-	-
<i>Aplicación</i>				
Servicios Personales	57,661,424	130,958,173	-	-
Materiales y Suministros	32,938,561	66,713,463	-	-
Servicios Generales	3,131,002	5,031,988	-	-
Transf. Internas y Asignaciones al Sector Público	13,152,522	30,479,661	-	-
Transf. Internas y Asignaciones al Sector Público	-	-	-	-
Subsidios y Subvenciones	-	-	-	-
Ayudas Sociales	735,375	1,645,485	-	-
Pensiones y Jubilaciones	2,378,371	4,689,408	-	-
Transf. a Fideicomisos, Mandatos y Contratos Análogos	-	-	-	-
Transferencias a la Seguridad Social	-	-	-	-
Donativos	-	-	-	-
Transferencias al Exterior	-	-	-	-
Participaciones	-	-	-	-
Aportaciones	-	-	-	-
Convenios	-	-	-	-
Otras Aplicaciones de Operación	5,325,593	22,398,168	-	-
Flujos Netos de Efectivo por Act. de Operación	6,532,470	(15,877,502)		
Flujos de Efectivo de las Actividades de Inversión				
<i>Origen</i>				
Bienes Inmuebles, Infraestructura y Construcciones en Proceso	56,222,374	-	-	257,727,923
Bienes Muebles	-	20,409	-	-
Otros Orígenes de Inversión	56,201,965	257,727,923	-	-
<i>Aplicación</i>				
Bienes Inmuebles, Infraestructura y Construcciones en Proceso	58,258,742	239,676,006	-	-
Bienes Muebles	4,501,155	4,090,884	-	-
Otras Aplicaciones de Inversión	53,757,587	235,585,122	-	-
Flujos Netos de Efectivo por Act. de Inversión	(2,036,368)	18,051,917		
Flujo de Efectivo de las Actividades de Financiamiento				
<i>Origen</i>				
Endeudamiento Neto	-	-	-	-
Interno	-	-	-	-
Externo	-	-	-	-
Otros Orígenes de Financiamiento	-	-	-	-
<i>Aplicación</i>				
Servicios de la Deuda	-	-	-	-
Interno	-	-	-	-
Externo	-	-	-	-
Otras Aplicaciones de Financiamiento	-	-	-	-
Flujos Netos de Efectivo por Act. de Financiamiento	4,496,102	2,174,415		
Incremento/Disminución Neta en el Efectivo y Equivalentes al Efectivo	4,496,102	2,174,415		
Efectivo y Equivalentes al Efectivo al Inicio del Ejercicio	25,758,074	23,583,659		
Efectivo y Equivalentes al Efectivo al Final del Ejercicio	30,254,176	25,758,074		

Bajo protesta de decir verdad declaramos que los Estados Financieros y sus Notas son razonablemente correctos y responsabilidad del emisor.

Informe de Pasivos Contingentes

2018

- No aplica.

Bajo protesta de decir verdad declaramos que los Estados Financieros y sus Notas son razonablemente correctos y responsabilidad del emisor

NOTAS A LOS ESTADOS FINANCIEROS

a) NOTAS DE DESGLOSE

I) NOTAS AL ESTADO DE SITUACIÓN FINANCIERA

Activo

1) NOTAS AL ESTADO DE SITUACIÓN FINANCIERA

✓ ACTIVO

EFFECTIVO Y EQUIVALENTES	30,254,175
EFFECTIVO	243,820
BANCOS	30,010,356
SUBSIDIO FEDERAL	7,588,018
SUBSIDIO ESTATAL	4,435,731
INGRESOS PROPIOS	12,954,950
CONVENIOS MOVILIDAD	5,031,656

CUENTAS POR COBRAR A CORTO PLAZO	360,810
INGRESOS PROPIOS	114,810
CONVENIOS	246,000
S4AGROS S. DE R.L. M.I.	246,000

►Vencimiento a 90 días.

DEUDORES DIVERSOS	6,421,137
FEDERAL	7,143
SUBSIDIO ESTATAL	3,885,899
GOBIERNO DEL ESTADO	3,885,899
INGRESOS PROPIOS	1,439,250
GOBIERNO DEL ESTADO DE MORELOS	315,811
DIVERSOS	1,123,439
CONVENIOS	1,073,555
PFCE 2017	15,291
PADES	0

*Se informa que el Gobierno del estado de Morelos adeuda la cantidad de \$1,896,279.56 de ampliación líquida correspondiente al ejercicio 2017, \$1,637,619.00 correspondientes al Capítulo 2000 y 3000 de Mayo y Junio 2018; además de \$352,000.00 del Capítulo 4000 del Mes de Junio 2018.

CONTRIBUCIONES POR RECUPERAR A CORTO PLAZO	15,309
SUBSIDIO AL EMPLEO	15,309

ALMACÉN	38,094
SUBSIDIO ESTATAL	18,402
INGRESOS PROPIOS	19,692

BIENES INMUEBLES	159,766,957
TERRENOS	56,739,624
EDIFICIOS	103,027,333

BIENES MUEBLES	112,514,481
MOBILIARIO	10,962,503
MUEBLES EXCEPTO DE OFICINA Y ESTANTERÍA	62,889
BIENES ARTÍSTICOS Y CULTURALES	49,834
BIENES INFORMÁTICOS	37,953,249
EQUIPO DE ADMINISTRACIÓN	3,569,768
EQUIPOS Y APARATOS AUDIOVISUALES	1,318,582
APARATOS DEPORTIVOS	6,397
CAMARAS FOTOGRAFICAS Y DE VIDEO	256,710
OTRO MOBILIARIO Y EQUIPO EDUCACIONAL Y R	26,086,644
EQUIPO MEDICO Y DE LABORATORIO	1,597,636
INSTRUMENTAL MEDICO Y DE LABORATORIO	331,407
VEHICULOS Y EQUIPOS TERRESTRES, DESTINAD	2,375,286
MAQUINARIA Y EQUIPO INDUSTRIAL	12,412,748
SISTEMAS AIRE ACONDICIONADO CALEFACCIÓN	26,448
EQUIPOS Y APARATOS DE COMUNICACIÓN Y TEL	2,553,300
MAQUINARIA Y EQ. ELECTRICO Y ELECTRÓNICO	5,809,954
HERRAMIENTAS Y MAQUINAS HERRAMIENTA	7,086,136
OTROS BIENES MUEBLES	54,988

ACTIVOS INTANGIBLES	3,350,845
SOFTWARE	3,350,845

DEPRECIACIÓN, DETERIORO Y AMORTIZACIÓN	-138,716,115
DEPRECIACIÓN ACUMULADA DE BIENES INMUEBLES	-38,751,673
DEPRECIACIÓN ACUMULADA DE BIENES MUEBLES	-96,573,509
AMORTIZACIÓN ACUMULADA DE ACTIVOS INTANGIBLES	-3,390,932

✓ PASIVO

ACREEDORES DIVERSOS	5,271,335
SUBSIDIO FEDERAL	1,001,245
SUBSIDIO ESTATAL	2,797,756
INGRESOS PROPIOS	52,777
CONVENIOS	1,395,914
FONACOT	6,809
PFCE 2016-2017	0
PFCE 2017	0
DIVERSOS	16,833

►Vencimiento a 90 días.

*Se informa que la cantidad de Convenios está integrada por \$1,358,484.36 por las aportación de las Universidades Tecnológicas del programa de movilidad Mexprotec (México-Francia), y \$37,430.08 por acreedores diversos.

AGUINALDOS POR PAGAR	5,721,793
SUBSIDIO ESTATAL	5,784
EJERCICIO 2016	37,320
EJERCICIO 2018	5,678,689

PROVEEDORES POR PAGAR A CORTO PLAZO	1,237,610
SUBSIDIO FEDERAL	123,518
SUBSIDIO ESTATAL	463,920
INGRESOS PROPIOS	220,760
CONVENIOS	37,200
PFCE 2017	392,212

►Vencimiento a 90 días.

PROVEEDORES POR PAGAR A LARGO PLAZO	482,450
INGRESOS PROPIOS	8,700
CONVENIOS	473,750

APORTACIONES POR PAGAR	21,761
SUBSIDIO FEDERAL	-31,263
SUBSIDIO ESTATAL	53,024

IMPUESTOS POR PAGAR	427,917
SUBSIDIO FEDERAL	227,186
SUBSIDIO ESTATAL	212,990
INGRESOS PROPIOS	-7,252
CONVENIOS	-5,007

VALORES EN GARANTÍA	15,800
CONVENIOS	15,800

II) NOTAS AL ESTADO DE ACTIVIDADES
Ingresos de Gestión

INGRESOS PROPIOS	18,651,356
FICHA	1,992,800
INSCRIPCION TSU	2,511,510
INSCRIPCION INGENIERIA	264,000
REINSCRIPCION TSU	5,027,950
REINSCRIPCION INGENIERIA	3,385,505
EXAMEN EXTRAORDINARIO	114,700
CERTIFICADO DE ESTUDIOS	11,165
BOLETA	160
CONSTANCIA DE ESTUDIOS	51,155
HISTORIAL ACADEMICO	6,045
COTEJO Y ENTREGA DE DOCUMENTOS OFICIALES	26,390
REPOSICION DE CREDENCIAL	27,075
ADEUDO DE BIBLIOTECA	8,625
VISITAS DE ESTUDIOS	565,961
TRAMITE DE TITULACION	1,637,600
APORTACION DE LIBRO TSU	40,500
APORTACION DE LIBRO INGENIERIA	222,800
COMPRA DE HERRAMIENTA DE TALLER	44,300
MANTENIMEINTO DE TALLER DE DISEÑO Y MODA	9,200
SERVICIOS TECNOLOGICOS	56,052
SERVICIOS DE CAPACITACION	1,788,972
OTROS INGRESOS	486,608
ANUALIDAD CISCO	84,052
INCUBADORA	122,500
TOMA DE MATERIAS POR ASESORÍA	34,200
NATACIÓN	56,340
APORTACIÓN	42,073
APOYO P/REALIZAR ACTIVIDADES SUSTANTIVAS	21,943
SERVICIO DE SPA	10,415
MAQUINAS VENDI	761
CONVENIOS	3,777,000
CONACyT Soluciones Digitales y de Proces	3,124,000
INCUBADORA DE EMPRESAS UTEZ	368,000
SECRETARÍA DE DESARROLLO SOCIAL	285,000
SUBSIDIOS Y SUBVENCIONES	41,738,816
SUBSIDIOS FEDERAL	21,373,224
SUBSIDIOS ESTATAL	20,365,592

INGRESOS FINANCIEROS	26,722
FEDERAL	6
INGRESOS PROPIOS	225
CONVENIOS	26,491

Gastos y Otras Pérdidas:

GASTOS DE FUNCIONAMIENTO	49,222,085
SERVICIOS PERSONALES	32,938,561
REMUNERACIONES AL PERSONAL DE CARÁCTER PERMANENTE	20,691,771
REMUNERACIONES ADICIONALES Y ESPECIALES	6,486,270
SEGURIDAD SOCIAL	3,970,979
OTRAS PRESTACIONES SOCIALES Y ECONÓMICAS	1,515,441
PAGOS DE ESTIMULOS A SERVIDORES PÚBLICO	274,100
MATERIALES Y SUMINISTROS	3,131,002
MATERIALES DE ADMINISTRACIÓN	1,430,428
ALIMENTOS Y UTENSILIOS	438,783
MATERIAS PRIMAS Y MATERIALES DE PRODUCCIÓN	90,823
MATERIALES Y ARTÍCULOS DE CONSTRUCCIÓN Y REPARACIÓN	123,337
PRODUCTOS QUÍMICOS, FARMACÉUTICOS Y DE LABORATORIO	88,567
COMBUSTIBLES, LUBRICANTES Y ADITIVOS	79,432
VESTUARIO, BLANCOS, PRENDAS DE PROTECCIÓN	238,212
HERRAMIENTAS, REFACCIONES Y ACCESORIOS MENORES	641,420
SERVICIOS GENERALES	13,152,522
SERVICIOS BÁSICOS	1,752,857
SERVICIOS DE ARRENDAMIENTO	727,220
SERVICIOS PROFESIONALES, CIENTÍFICOS	3,634,986
SERVICIOS FINANCIEROS, BANCARIOS Y COMERCIALES	367,978
SERVICIOS DE INSTALACIÓN, REPARACIÓN, MANTENIMIENTO	2,049,993
SERVICIOS DE COMUNICACIÓN SOCIAL Y PUBLICIDAD	29,309
SERVICIOS DE TRASLADO Y VIÁTICOS	1,878,814
SERVICIOS OFICIALES	356,417
OTROS SERVICIOS GENERALES	2,354,948
TRANSFERENCIAS, ASIGNACIONES Y SUBSIDIOS	3,113,746
AYUDAS SOCIALES	735,375
BECAS	735,375
PENSIONES Y JUBILACIONES	2,378,371
PENSIONES	2,378,371

OTROS GASTOS Y PERDIDAS EXTRAORDINARIAS	5,325,593
ESTIMACIONES, DEPRECIACIONES, DETERIOROS	5,325,593

III) NOTAS AL ESTADO DE VARIACIÓN EN LA HACIENDA PÚBLICA

HACIENDA PUBLICA/ PATRIMONIO	154,294,557
PATRIMONIO CONTRIBUIDO	237,521,456
PATRIMONIO GENERADO	-83,226,899

IV) NOTAS AL ESTADO DE FLUJOS DE EFECTIVO

Efectivo y equivalentes

JUNIO 2018	2018	2017
Efectivo en Bancos -Tesorería	30,010,356	25,753,721
Efectivo en Bancos- Dependencias	0	0
Inversiones temporales (hasta 3 meses)	0	0
Fondos con afectación específica	0	0
Depósitos de fondos de terceros y otros	0	0
Total de Efectivo y Equivalentes	30,010,356	25,753,721

RELACIÓN DE BIENES MUEBLES Y ACTIVOS INTANGIBLES ADQUIRIDOS EN EL EJERCICIO 2018

PARTIDA	CONCEPTO	INGRESOS PROPIOS	PRODEP	PFCE 2016-2017	PFCE 2017	CONVENIOS
1101	Mobiliario	21,849.99	2,999.76	3,712.00	43,848.00	
1201	Muebles, excepto de oficina y estantería	21,315.00				
1301	Bienes artísticos y culturales	8,294.00				
1501	Bienes informáticos	3,849.75	225,607.24	1,862,033.83	127,110.00	
1901	Equipo de administración	63,908.46		117,302.02	33,067.56	
2101	Equipos y aparatos audiovisuales		7,811.44	27,430.25		
2901	Otro mobiliario y equipo educacional y recreativo	286,868.00		687,368.51	717,729.10	12,499.00
6701	Herramientas y máquinas herramienta	18,500.00		91,640.00	34,616.39	
6902	Otros bienes muebles			9,773.00		
9101	Software			57,884.00		
	TOTAL	424,585.20	236,418.44	2,857,143.61	956,371.05	12,499.00

- En el mes de Enero se realiza una reclasificación de un Amperímetro adquirido en Diciembre de 2017 por una cantidad de \$5,104.00.
- En el mes de Febrero se realiza una reclasificación de Equipo Educación y Recreativo adquirido con el recurso del Programa de Apoyo al Desarrollo de la Educación Superior 2017, los cuales fueron considerados como gasto en el ejercicio 2017, por las cantidad de \$46,510.20.
- En el mes de Abril se realiza la reclasificación de subsidio de PFCE 2017 a Ingresos Propios de Equipos y Aparatos Audiovisuales por la cantidad de \$16,000.00 y de Otro Mobiliarios Educación y Recreativo por \$4,408.00.

Conciliación de los Flujos de Efectivo Netos de las Actividades de Operación y la cuenta de Ahorro/Desahorro antes de Rubros Extraordinarios.

JUNIO	2018	2017
Ahorro/Desahorro antes de rubros Extraordinarios	0	0
<i>Movimientos de partidas (o rubros) que no afectan al efectivo.</i>	0	0
Depreciación	0	0
Amortización	0	0
Incrementos en las provisiones	0	0
Incremento en inversiones producido por revaluación	0	0
Ganancia/pérdida en venta de propiedad, planta y equipo	0	0
Incremento en cuentas por cobrar	0	0
Partidas extraordinarias	0	0

V) CONCILIACIÓN ENTRE LOS INGRESOS PRESUPUESTARIOS Y CONTABLES, ASÍ COMO ENTRE LOS EGRESOS PRESUPUESTARIOS Y LOS GASTOS CONTABLES

Universidad Tecnológica Emiliano Zapata del Estado de Morelos Conciliación entre los Ingresos Presupuestarios y Contables Correspondiente del 01 de Enero al 30 de Junio de 2018 (Cifras en pesos)		
1. Ingresos Presupuestarios		64,167,172
2. Más Ingresos contables no presupuestarios		26,722
Incremento por variación de inventarios		
Disminución del exceso de estimaciones por pérdida o deterioro u obsolescencia		
Disminución del exceso de provisiones		
Otros ingresos y beneficios varios		-
Otros ingresos contables no presupuestarios	26,722	
3. Menos Ingresos presupuestarios no contables		-
Productos de capital		
Aprovechamientos capital		
Ingresos de niveles de financiamientos		
Otros Ingresos presupuestarios no contables		-
4. Ingresos Contables (4 = 1 + 2 - 3)		64,193,895

Conciliación entre los Egresos Presupuestarios y los Gastos Contables Correspondiente del 01 de Enero al 30 de Junio de 2018 (Cifras en pesos)		
1. Total de egresos (presupuestarios)		50,201,390
2. Menos egresos presupuestarios no contables		418,541
Mobiliario y equipo de administración	133,175	
Mobiliario y equipo educacional y recreativo	286,868	
Equipo e instrumental médico y de laboratorio		
Vehículos y equipo de transporte		
Equipo de defensa y seguridad		
Mecinería, otros equipos y herramientas	18,500	
Activos biológicos		
Reserva inmuebles		
Activos intangibles		
Otra pública en bienes propios		
Acciones y participaciones de capital		
Compra de títulos y valores		
Inversiones en fideicomisos, mandatos y otros análogos		
Provisiones para contingencias y otras erogaciones especiales		
Amortización de la deuda pública		
Adeudos de ejercicios fiscales anteriores (ADEFAS)		
Otros Egresos Presupuestarios No Contables		
3. Más Gasto Contables No Presupuestarios		7,898,577
Estimaciones, depreciaciones, deterioros, obsolescencia y amortizaciones		
Provisiones		
Disminución de inventarios		
Aumento por insuficiencia de estimaciones por pérdida o deterioro u obsolescencia		
Aumento por insuficiencia de provisiones		
Otros Gastos		
Otros Gastos Contables No Presupuestarios	7,898,577	
4. Total de Gasto Contable (4 = 1 - 2 + 3)		57,661,424

c) NOTAS DE GESTIÓN ADMINISTRATIVA

I.- ANTECEDENTES: Mediante el Decreto 1175 publicado el 23 de agosto del año 2000, en el Periódico oficial “Tierra y Libertad” número 4071 y sus modificaciones de fecha 03 de marzo de 2004, Decreto 120, Periódico oficial “Tierra y Libertad” número 4315 y 10 de junio de 2009, Decreto 1425, Periódico oficial “Tierra y Libertad” número 4716; se crea la Universidad Tecnológica “Emiliano Zapata” del Estado de Morelos, como un Organismo Público Descentralizado con personalidad Jurídica y patrimonio propios, con domicilio en el Municipio de Emiliano Zapata, sectorizado inicialmente a la Secretaría de Bienestar Social del Estado de Morelos, hoy Secretaría de Educación, como dependencia coordinadora del sector. Además, forma parte del Sistema Nacional de Universidades Tecnológicas y Politécnicas.

II.- OBJETO: La universidad Tecnológica Emiliano Zapata del Estado de Morelos, tendrá por objeto lo siguiente:

1. Impartir educación tecnológica del nivel superior, para formar técnicos superiores universitarios que hayan egresado del bachillerato aptos para la aplicación y generación de conocimientos y la solución creativa de los problemas, con un sentido de innovación al incorporar los avances científicos y tecnológicos de acuerdo con los requerimientos de desarrollo económico y social de la región, el Estado y el País.

Ofrecer e impartir programas de continuidad de estudios para sus egresados, y para los de otras Instituciones de Educación Superior, que impartan el mismo tipo educativo, que permitan a los estudiantes alcanzar el nivel académico de licenciatura, conforme a las disposiciones aplicables, considerando para tal efecto los planes y programas de estudio, carreras, y modalidades educativas que apruebe la Secretaría de Educación pública a través de la Subsecretaría de Educación Superior de la Coordinación General de Universidades Tecnológicas, los cuales deberán garantizar una formación profesional y una cultura científica y tecnológica.

2. Realizar proyectos de desarrollo tecnológico que permitan el avance del conocimiento, que fortalezcan la enseñanza tecnológica y el mejor aprovechamiento social de los recursos naturales y materiales que contribuyan a elevar la calidad de vida de la sociedad.
3. Llevar a cabo programas de vinculación con los sectores público, privado y social que contribuyan a consolidar el desarrollo tecnológico y social de la comunidad y,
4. Promover la cultura humanística y universal.

III. ACTIVIDAD PRINCIPAL: Para el cumplimiento de su objeto la Universidad tendrá las siguientes atribuciones:

- I. Adoptar la organización administrativa y académica que corresponda al modelo educativo de la Universidad de acuerdo con los lineamientos generales previstos en la ley aplicable;
- II. Regular el desarrollo de sus funciones sustantivas y de apoyo, así como la estructura y atribuciones de sus órganos;
- III. Plantar y programar la enseñanza e incorporar en sus planes y programas de estudios los temas particulares o regionales;
- IV. Determinar sus programas de desarrollo y vinculación;
- V. Establecer procedimientos de acreditación y certificación de estudios;
- VI. Expedir certificados de estudios y títulos;
- VII. Revalidar y establecer equivalencias de los estudios realizados en otras instituciones educativas nacionales y extranjeras;
- VIII. Regular los procedimientos de selección e ingresos de los alumnos y establecer las normas para su permanencia en la Universidad;
- IX. Establecer los procedimientos de ingreso, permanencia y promoción de su personal académico;
- X. Aplicar programas de superación académica y actualización, dirigido tanto a los miembros de la comunidad universitaria como a la población en general.
- XI. Impulsar estrategias de concertación con los sectores público, social y privado para fortalecer las actividades productivas;
- XII. Celebrar convenios de colaboración con instituciones y organismo nacionales, extranjeros y multinacionales para el desarrollo y fortalecimiento de su objeto;
- XIII. Organizar actividades que permitan a la comunidad el acceso a la cultura;
- XIV. Administrar su patrimonio conforme a lo establecido en este Decreto, expidiendo las disposiciones internas que lo regulen y;
- XV. Expedir las disposiciones necesarias con el fin de hacer efectivas las atribuciones que se le confieren, para el cumplimiento de su objeto.

IV. EJERCICIO FISCAL Y CONSIDERACIONES: La presentación de los Estados Financieros corresponde a un ejercicio fiscal 2018, por el periodo comprendido del 01 de Enero al 30 de Junio de 2018.

Por ser una Persona Moral con fines no lucrativos, esta obligada a retener las siguientes contribuciones:

1. El Impuesto Sobre la Renta (ISR) conforme a lo estipulado en el Título III de la Ley de dicho impuesto.
2. Las cuotas obrero-patronal de acuerdo a lo establecido en la Ley de Instituto Mexicano del Seguro Social (IMSS).
3. El impuesto sobre erogaciones por remuneraciones al trabajo personal, como lo indica la Ley General de Hacienda del Estado de Morelos, en su capítulo séptimo BIS.

V. RÉGIMEN JURÍDICO: La Institución Educativa se rige principalmente por las siguientes Leyes y Decretos:

- Decreto 1175 que crea la Universidad Tecnológica “Emiliano Zapata” del Estado de Morelos.
- Ley Orgánica de la Administración Pública del Estado de Morelos.
- Ley General de Contabilidad Gubernamental.

VI. ESTRUCTURA ORGANIZACIONAL BÁSICA: De acuerdo al artículo 7 del decreto de creación de la Universidad Tecnológica Emiliano Zapata del Estado de Morelos, son los siguientes:

- I. Un Rector;
- II. Órganos auxiliares del rector;
- III. Secretarios;
- IV. Directores de área;
- V. Directores de carrera;
- VI. Subdirectores;
- VII. Órganos Colegiados y,
- VIII. Un patronato.

Así mismo, el Rector tendrá las siguientes facultades y obligaciones:

1. Dirigir administrar y coordinar el desarrollo de las actividades técnicas y administrativas de la Universidad y dictar los acuerdos y disposiciones tendientes a dicho fin;
2. Será el representante legal de la Universidad, con facultades generales para pleitos y cobranzas, actos de administración y para suscribir títulos de crédito, con todas las facultades generales y aún las especiales que conforme a la Ley, requieran cláusula especial, sin limitación alguna;
3. Dirigir técnica y administrativamente a la Universidad;
4. Conducir el funcionamiento de la Universidad vigilando el cumplimiento de los planes y programas de trabajo;
5. Vigilar el cumplimiento de las disposiciones y acuerdos que normen la estructura y funcionamiento de la Universidad;
6. Elaborar los programas institucionales de corto, mediano y largo plazo y los correspondientes presupuestos de la Universidad, para presentarlos a la aprobación del Consejo Directivo;
7. Propone al Consejo Directivo la creación de planteles análogos, conforme a la normatividad interior, políticas, lineamientos y criterios generales del Sistema Nacional de Universidades Tecnológicas y acorde con las necesidades de la región o del Estado;
8. Informar al Patronato y a las principales fuentes de financiamiento de la Universidad sobre el destino dado a los recursos financieros;
9. Rendir al Consejo Directivo un informe anual por escrito, de las actividades realizadas por la Universidad en el ejercicio anterior, acompañado de un balance general contable y los demás datos financieros que sean necesarios;
10. Proponer la designación de los servidores públicos de las áreas académicas y administrativas de la Universidad, cambios, licencias, así como sueldos y demás prestaciones, de conformidad a las disposiciones aplicables;
11. Concurrir a las sesiones del Consejo Directivo, con voz pero sin voto;
12. Cumplir y hacer cumplir las disposiciones generales y acuerdos de este órgano;

13. Proporcionar al órgano de control, las facilidades y el apoyo técnico y administrativo que requiera para su eficiente funcionamiento;
14. Celebrar convenios de coordinación y colaboración con diversos sectores, en materias relativas al funcionamiento, operación y desarrollo;
15. Expedir los manuales administrativos que hayan sido aprobados por el Consejo Directivo, y
16. Las demás que le confieren este ordenamiento, las normas y disposiciones Reglamentarias de la Universidad, las disposiciones legales aplicables y el Consejo Directivo.

VII. BASES DE PREPARACIÓN DE LOS ESTADOS FINANCIEROS: Son preparados sobre la base de valor histórico original, de conformidad con las Normas de Información Financiera, Ley General de Contabilidad Gubernamental, de la Ley de Presupuesto, Contabilidad y Gastos Público y demás normatividad Gubernamental aplicable.

VIII. CARACTERÍSTICAS DEL SISTEMA DE CONTABILIDAD GUBERNAMENTAL: El registro de operaciones contables se realizó a través del Sistema de Contabilidad Integral (COI), el cual está diseñado para operar de tal manera que facilita la fiscalización de activos, pasivos, ingresos, egresos y avances de ejecución de los programas, permitiendo medir la eficiencia del gasto público.

IX. POLÍTICAS DE CONTABILIDAD SIGNIFICATIVAS:

- ✓ El patrimonio de la Universidad se constituirá por:
 - a) Todos los bienes muebles e inmuebles que se le afecten, transfieran o adquieran;
 - b) Los recursos que se le asignen;
 - c) Los ingresos propios que genere;
 - d) Las aportaciones, legados y donaciones que a su favor se realicen;
 - e) Los subsidios que le otorgue el Gobierno del Estado y los Municipios; y
 - f) Los demás ingresos, derechos y bienes que adquiera por cualquier título legal.

El gasto de la Universidad tanto de servicios personales, como de operación conservación y mantenimiento, se financiará con los recursos que aporte el Gobierno Federal conforme al convenio suscrito, así como los que, de acuerdo con sus compromisos adquiridos le aporte el Gobierno Estatal.



Información Presupuestaria

UNIVERSIDAD TECNOLÓGICA EMILIANO ZAPATA DEL ESTADO DE MORELOS
CUENTA PÚBLICA | 2018
2do. TRIMESTRE

Concepto	Estimado / Aprobado	Devengado	Recaudado / Pagado
A. Ingresos Totales (A = A1 + A2 + A3)	111,516,620	59,429,021	60,614,075
A1. Ingresos de Libre Disposición	22,535,000	13,795,705	18,678,078
A2. Transferencias Federales Etiquetadas	88,981,620	45,633,316	41,935,997
A3. Financiamiento Neto	-	-	-
B. Egresos Presupuestarios (B = B1 + B2)	123,511,713	56,822,847	51,042,368
B1. Gasto No Etiquetado (sin incluir Amortización de la Deuda Pública)	22,537,328	10,875,637	10,875,637
B2. Gasto Etiquetado (sin incluir Amortización de la Deuda Pública)	100,974,385	45,947,210	40,166,731
C. Remanentes del Ejercicio Anterior (C = C1 + C2)	-	-	-
C1. Remanentes de Ingresos de Libre Disposición aplicados en el periodo	-	-	-
C2. Remanentes de Transferencias Federales Etiquetadas aplicados en el periodo	-	-	-
I. Balance Presupuestario (I = A - B + C)	(11,995,093)	2,606,174	9,571,707
II. Balance Presupuestario sin Financiamiento Neto (II = I - A3)	(11,995,093)	2,606,174	9,571,707
III. Balance Presupuestario sin Financiamiento Neto y sin Remanentes del Ejercicio Anterior (III = II - C)	(11,995,093)	2,606,174	9,571,707

Concepto	Aprobado	Devengado	Pagado
E. Intereses, Comisiones y Gastos de la Deuda (E = E1 + E2)	-	-	-
E1. Intereses, Comisiones y Gastos de la Deuda con Gasto No Etiquetado	-	-	-
E2. Intereses, Comisiones y Gastos de la Deuda con Gasto Etiquetado	-	-	-
IV. Balance Primario (IV = III + E)	(11,995,093)	2,606,174	9,571,707

Concepto	Estimado / Aprobado	Devengado	Recaudado / Pagado
F. Financiamiento (F = F1 + F2)	-	-	-
F1. Financiamiento con Fuente de Pago de Ingresos de Libre Disposición	-	-	-
F2. Financiamiento con Fuente de Pago de Transferencias Federales Etiquetadas	-	-	-
G. Amortización de la Deuda (G = G1 + G2)	-	-	-
G1. Amortización de la Deuda Pública con Gasto No Etiquetado	-	-	-
G2. Amortización de la Deuda Pública con Gasto Etiquetado	-	-	-
A3. Financiamiento Neto (A3 = F - G)	-	-	-

Concepto	Estimado / Aprobado	Devengado	Recaudado / Pagado
A1. Ingresos de Libre Disposición	22,535,000	13,795,705	18,678,078
A3.1 Financiamiento Neto con Fuente de Pago de Ingresos de Libre Disposición (A3.1 = F1 - G1)	-	-	-
F1. Financiamiento con Fuente de Pago de Ingresos de Libre Disposición	-	-	-
G1. Amortización de la Deuda Pública con Gasto No Etiquetado	-	-	-
B1. Gasto No Etiquetado (sin incluir Amortización de la Deuda Pública)	22,537,328	10,875,637	10,875,637
C1. Remanentes de Ingresos de Libre Disposición aplicados en el periodo	-	-	-
V. Balance Presupuestario de Recursos Disponibles (V = A1 + A3.1 - B1 + C1)	(2,328)	2,920,068	7,802,441
VI. Balance Presupuestario de Recursos Disponibles sin Financiamiento Neto (VI = V - A3.1)	(2,328)	2,920,068	7,802,441

Concepto	Estimado / Aprobado	Devengado	Recaudado / Pagado
A2. Transferencias Federales Etiquetadas	88,981,620	45,633,316	41,935,997
A3.2 Financiamiento Neto con Fuente de Pago de Transferencias Federales Etiquetadas (A3.2 = F2 - G2)	-	-	-
F2. Financiamiento con Fuente de Pago de Transferencias Federales Etiquetadas	-	-	-
G2. Amortización de la Deuda Pública con Gasto Etiquetado	-	-	-
B2. Gasto Etiquetado (sin incluir Amortización de la Deuda Pública)	100,974,385	45,947,210	40,166,731
C2. Remanentes de Transferencias Federales Etiquetadas aplicados en el periodo	-	-	-
VII. Balance Presupuestario de Recursos Etiquetados (VII = A2 + A3.2 - B2 + C2)	(11,992,765)	(313,894)	1,769,266
VIII. Balance Presupuestario de Recursos Etiquetados sin Financiamiento Neto (VIII = VII - A3.2)	(11,992,765)	(313,894)	1,769,266

Rubro de Ingresos	Ingreso					Diferencia
	Estimado	Ampliaciones y Reducciones	Modificado	Devengado	Recaudado	
	(1)	(2)	(3= 1 + 2)	(4)	(5)	
Impuestos	-	-	-	-	-	-
Cuotas y Aportaciones de Seguridad Social	-	-	-	-	-	-
Contribuciones de Mejoras	-	-	-	-	-	-
Derechos	-	-	-	-	-	-
Productos	-	-	-	-	-	-
Corriente	-	-	-	-	-	-
Capital	-	-	-	-	-	-
Aprovechamientos	-	-	-	-	-	-
Corriente	-	-	-	-	-	-
Capital	-	-	-	-	-	-
Ingresos por Ventas de Bienes y Servicios	22,535,000	-	22,535,000	13,795,705	18,651,356	(3,883,644)
Participaciones y Aportaciones	-	-	-	-	26,722	26,722
Transferencias, Asignaciones, Subsidios y Otras Ayudas	88,981,620	-	88,981,620	45,633,316	41,935,997	(47,045,623)
Ingresos Derivados de Financiamientos	-	-	-	-	-	-
Total	111,516,620	-	111,516,620	59,429,021	60,614,075	(50,902,545)
				Ingresos excedentes ¹		

Estado Analítico de Ingresos Por Fuente de Financiamiento	Ingreso					Diferencia
	Estimado	Ampliaciones y Reducciones	Modificado	Devengado	Recaudado	
	(1)	(2)	(3= 1 + 2)	(4)	(5)	
Ingresos del Gobierno	88,981,620	-	88,981,620	45,633,316	41,962,719	(47,018,901)
Impuestos	-	-	-	-	-	-
Contribuciones de Mejoras	-	-	-	-	-	-
Derechos	-	-	-	-	-	-
Productos	-	-	-	-	-	-
Corriente	-	-	-	-	-	-
Capital	-	-	-	-	-	-
Aprovechamientos	-	-	-	-	-	-
Corriente	-	-	-	-	-	-
Capital	-	-	-	-	-	-
Participaciones y Aportaciones	-	-	-	-	26,722	26,722
Transferencias, Asignaciones, Subsidios y Otras Ayudas	88,981,620	-	88,981,620	45,633,316	41,935,997	(47,045,623)
Ingresos de Organismos y Empresas	22,535,000	-	22,535,000	13,795,705	18,651,356	(3,883,644)
Cuotas y Aportaciones de Seguridad Social	-	-	-	-	-	-
Ingresos por Ventas de Bienes y Servicios	22,535,000	-	22,535,000	13,795,705	18,651,356	(3,883,644)
Transferencias, Asignaciones, Subsidios y Otras Ayudas	-	-	-	-	-	-
Ingresos derivados de financiamiento	-	-	-	-	-	-
Ingresos Derivados de Financiamientos	-	-	-	-	-	-
Total	111,516,620	-	111,516,620	59,429,021	60,614,075	(50,902,545)
				Ingresos excedentes ¹		

¹ Los ingresos excedentes se presentan para efectos de cumplimiento de la Ley General de Contabilidad Gubernamental y el importe reflejado debe ser siempre mayor a cero.

Concepto	Ingreso					Diferencia
	Estimado	Ampliaciones/ (Reducciones)	Modificado	Devengado	Recaudado	
Ingresos de Libre Disposición						
<i>Impuestos</i>	-	-	-	-	-	-
<i>Cuotas y Aportaciones de Seguridad Social</i>	-	-	-	-	-	-
<i>Contribuciones de Mejoras</i>	-	-	-	-	-	-
<i>Derechos</i>	-	-	-	-	-	-
<i>Productos</i>	-	-	-	-	-	-
<i>Aprovechamientos</i>	-	-	-	-	-	-
<i>Ingresos por Ventas de Bienes y Servicios</i>	22,535,000	-	22,535,000	13,795,705	18,651,356	(3,883,644)
<i>Participaciones</i>	-	-	-	-	-	-
Fondo General de Participaciones	-	-	-	-	-	-
Fondo de Fomento Municipal	-	-	-	-	-	-
Fondo de Fiscalización y Recaudación	-	-	-	-	-	-
Fondo de Compensación	-	-	-	-	-	-
Fondo de Extracción de Hidrocarburos	-	-	-	-	-	-
Impuesto Especial Sobre Producción y Servicios	-	-	-	-	-	-
0.136% de la Recaudación Federal Participable	-	-	-	-	-	-
3.17% Sobre Extracción de Petróleo	-	-	-	-	-	-
Gasolinas y Diésel	-	-	-	-	-	-
Fondo del Impuesto Sobre la Renta	-	-	-	-	-	-
Fondo de Estabilización de los Ingresos de las Ent. Fed.	-	-	-	-	-	-
<i>Incentivos Derivados de la Colaboración Fiscal</i>	-	-	-	-	-	-
Tenencia o Uso de Vehículos	-	-	-	-	-	-
Fondo de Compensación ISAN	-	-	-	-	-	-
Impuesto Sobre Automóviles Nuevos	-	-	-	-	-	-
Fondo de Compensación de Repecos-Intermedios	-	-	-	-	-	-
Otros Incentivos Económicos	-	-	-	-	-	-
<i>Transferencias</i>	-	-	-	-	-	-
<i>Convenios</i>	-	-	-	-	-	-
Otros Convenios y Subsidios	-	-	-	-	-	-
<i>Otros Ingresos de Libre Disposición</i>	-	-	-	-	26,722	26,722
Participaciones en Ingresos Locales	-	-	-	-	-	-
Otros Ingresos de Libre Disposición	-	-	-	-	26,722	26,722
Total de Ingresos de Libre Disposición	22,535,000	-	22,535,000	13,795,705	18,678,078	(3,856,922)
Ingresos Excedentes de Ingresos de Libre Disposición						
Transferencias Federales Etiquetadas						
<i>Aportaciones</i>	-	-	-	-	-	-
Fondo de Aport. para la Nómina Educativa y Gto. Op.	-	-	-	-	-	-
Fondo de Aportaciones para los Servicios de Salud	-	-	-	-	-	-
Fondo de Aportaciones para la Infraestructura Social	-	-	-	-	-	-
Fondo de Aport. para el Fortalecimiento de los Municipios y de las Demarcaciones Territoriales del D.F.	-	-	-	-	-	-
Fondo de Aportaciones Múltiples	-	-	-	-	-	-
Fondo de Aport. para la Educación Tec. y de Adultos	-	-	-	-	-	-
Fondo de Aportaciones para la Seguridad Pública de los Estados y el Distrito Federal	-	-	-	-	-	-
Fondo de Aportaciones para el Fortalecimiento de las Entidades Federativas	-	-	-	-	-	-
<i>Convenios</i>	-	-	-	-	-	-
Convenios de Protección Social en Salud	-	-	-	-	-	-
Convenios de Descentralización	-	-	-	-	-	-
Convenios de Reasignación	-	-	-	-	-	-
Otros Convenios y Subsidios	-	-	-	-	-	-
<i>Fondos Distintos de Aportaciones</i>	-	-	-	-	-	-
Fondo para Entidades Federativas y Municipios Productores de Hidrocarburos	-	-	-	-	-	-
Fondo Minero	-	-	-	-	-	-
<i>Transferencias, Subsidios y Subvenciones, y Pensiones y Jubilaciones</i>	88,981,620	-	88,981,620	45,633,316	41,935,997	(47,045,623)
<i>Otras Transferencias Federales Etiquetadas</i>	-	-	-	-	-	-
Total de Transferencias Federales Etiquetadas	88,981,620	-	88,981,620	45,633,316	41,935,997	(47,045,623)
Ingresos Derivados de Financiamientos						
<i>Ingresos Derivados de Financiamientos</i>	-	-	-	-	-	-
Total de Ingresos	111,516,620	-	111,516,620	59,429,021	60,614,075	(50,902,545)
Datos Informativos						
1. Ingresos Derivados de Financiamientos con Fuente de Pago de Ingresos de Libre Disposición	-	-	-	-	-	-
2. Ingresos Derivados de Financiamientos con Fuente de Pago de Transferencias Federales Etiquetadas	-	-	-	-	-	-
3. Ingresos Derivados de Financiamientos	-	-	-	-	-	-

(Pesos)

Concepto	Egresos					Subejercicio 6 = (3 - 4)
	Aprobado	Ampliaciones/ (Reducciones)	Modificado	Devengado	Pagado	
	1	2	3 = (1 + 2)	4	5	
Servicios Personales	72,917,916	-	72,917,916	32,938,561	27,620,920	39,979,355
Remuneraciones al Personal de Carácter Permanente	45,424,116	-	45,424,116	20,691,771	20,691,771	24,732,345
Remuneraciones al Personal de Carácter Transitorio	-	-	-	-	-	-
Remuneraciones Adicionales y Especiales	13,215,002	-	13,215,002	6,486,270	1,168,629	6,728,732
Seguridad Social	8,223,798	-	8,223,798	3,970,979	3,970,979	4,252,819
Otras Prestaciones Sociales y Económicas	5,260,000	-	5,260,000	1,515,441	1,515,441	3,744,559
Previsiones	-	-	-	-	-	-
Pago de Estimulos a Servidores Públicos	795,000	-	795,000	274,100	274,100	520,900
Materiales y Suministros	4,358,600	-	4,358,600	2,544,718	2,544,718	1,813,882
Materiales de Admón. Emisión de Doctos. y Artículos Oficiales	1,780,000	-	1,780,000	1,292,480	1,292,480	487,520
Alimentos y Utensilios	408,400	-	408,400	438,782	438,782	(30,382)
Materias Primas y Materiales de Producción y Comercialización	144,000	-	144,000	90,823	90,823	53,177
Materiales y Artículos de Construcción y de Reparación	716,400	-	716,400	103,782	103,782	612,618
Productos Químicos, Farmacéuticos y de Laboratorio	117,600	-	117,600	88,567	88,567	29,033
Combustibles, Lubricantes y Aditivos	180,000	-	180,000	79,433	79,433	100,567
Vestuario, Blancos, Prendas de Protección y Artículos Deportivos	564,000	-	564,000	100,483	100,483	463,517
Materiales y Suministros Para Seguridad	-	-	-	-	-	-
Herramientas, Refacciones y Accesorios Menores	448,200	-	448,200	350,368	350,368	97,832
Servicios Generales	25,911,104	-	25,911,104	11,201,119	11,201,119	14,709,985
Servicios Básicos	4,140,000	-	4,140,000	1,752,856	1,752,856	2,387,144
Servicios de Arrendamiento	1,020,000	-	1,020,000	567,178	567,178	452,822
Servicios Profesionales, Científicos, Técnicos y Otros Servicios	8,455,600	-	8,455,600	2,553,683	2,553,683	5,901,917
Servicios Financieros, Bancarios y Comerciales	602,004	-	602,004	326,257	326,257	275,747
Servicios de Instalación, Reparación, Mantto. y Conservación	5,709,680	-	5,709,680	1,571,512	1,571,512	4,138,168
Servicios de Comunicación Social y Publicidad	444,000	-	444,000	29,309	29,309	414,691
Servicios de Traslado y Viáticos	1,884,000	-	1,884,000	1,871,814	1,871,814	12,186
Servicios Oficiales	660,000	-	660,000	254,087	254,087	405,913
Otros Servicios Generales	2,995,820	-	2,995,820	2,274,423	2,274,423	721,397
Transferencias, Asignaciones, Subsidios y Otras Ayudas	7,459,000	-	7,459,000	3,078,448	2,615,610	4,380,552
Transferencias Internas y Asignaciones al Sector Público	-	-	-	-	-	-
Transferencias al Resto del Sector Público	-	-	-	-	-	-
Subsidios y Subvenciones	-	-	-	-	-	-
Ayudas Sociales	2,235,000	-	2,235,000	700,077	700,077	1,534,923
Pensiones y Jubilaciones	5,224,000	-	5,224,000	2,378,371	1,915,533	2,845,629
Transferencias a Fideicomisos, Mandatos y Otros Análogos	-	-	-	-	-	-
Transferencias a la Seguridad Social	-	-	-	-	-	-
Donativos	-	-	-	-	-	-
Transferencias al Exterior	-	-	-	-	-	-
Bienes Muebles, Inmuebles e Intangibles	870,000	-	870,000	438,543	438,543	431,457
Mobiliario y Equipo de Administración	630,000	-	630,000	133,175	133,175	496,825
Mobiliario y Equipo Educativo y Recreativo	240,000	-	240,000	286,868	286,868	(46,868)
Equipo e Instrumental Médico y de Laboratorio	-	-	-	-	-	-
Vehículos y Equipo de Transporte	-	-	-	-	-	-
Equipo de Defensa y Seguridad	-	-	-	-	-	-
Maquinaria, Otros Equipos y Herramientas	-	-	-	18,500	18,500	(18,500)
Activos Biológicos	-	-	-	-	-	-
Bienes Inmuebles	-	-	-	-	-	-
Activos Intangibles	-	-	-	-	-	-
Inversión Pública	-	-	-	-	-	-
Obra Pública en Bienes de Dominio Público	-	-	-	-	-	-
Obra Pública en Bienes Propios	-	-	-	-	-	-
Proyectos Productivos y Acciones de Fomento	-	-	-	-	-	-
Inversiones Financieras y Otras Provisiones	-	-	-	-	-	-
Inversiones Para el Fomento de Actividades Productivas	-	-	-	-	-	-
Acciones y Participaciones de Capital	-	-	-	-	-	-
Compra de Títulos y Valores	-	-	-	-	-	-
Concesión de Préstamos	-	-	-	-	-	-
Inversiones en Fideicomisos, Mandatos y Otros Análogos	-	-	-	-	-	-
Otras Inversiones Financieras	-	-	-	-	-	-
Provisiones para Contingencias y Otras Erogaciones Especiales	-	-	-	-	-	-
Participaciones y Aportaciones	-	-	-	-	-	-
Participaciones	-	-	-	-	-	-
Aportaciones	-	-	-	-	-	-
Convenios	-	-	-	-	-	-
Deuda Pública	11,995,093	-	11,995,093	6,621,458	6,621,458	5,373,635
Amortización de la Deuda Pública	-	-	-	-	-	-
Intereses de la Deuda Pública	-	-	-	-	-	-
Comisiones de la Deuda Pública	-	-	-	-	-	-
Gastos de la Deuda Pública	-	-	-	-	-	-
Costo por Coberturas	-	-	-	-	-	-
Apoyos Financieros	-	-	-	-	-	-
Adeudos de Ejercicios Fiscales Anteriores (Adefas)	11,995,093	-	11,995,093	6,621,458	6,621,458	5,373,635
Total del Gasto	123,511,713	-	123,511,713	56,822,847	51,042,368	66,688,866

Concepto	Egresos					Subejercicio
	Aprobado	Ampliaciones / (Reducciones)	Modificado	Devengado	Pagado	
Gasto No Etiquetado	22,537,328	-	22,537,328	10,875,637	10,875,637	11,661,691
Servicios Personales	1,500,000	-	1,500,000	725,760	725,760	774,240
Remuneraciones al Personal de Carácter Permanente	-	-	-	-	-	-
Remuneraciones al Personal de Carácter Transitorio	-	-	-	-	-	-
Remuneraciones Adicionales y Especiales	365,000	-	365,000	306,160	306,160	58,840
Seguridad Social	210,000	-	210,000	-	-	210,000
Otras Prestaciones Sociales y Económicas	130,000	-	130,000	145,500	145,500	(15,500)
Previsiones	-	-	-	-	-	-
Pago de Estimulos a Servidores Públicos	795,000	-	795,000	274,100	274,100	520,900
Materiales y Suministros	3,780,000	-	3,780,000	2,137,873	2,137,873	1,642,127
Materiales de Admón., Emisión de Doctos. y Art. Oficiales	1,578,000	-	1,578,000	1,141,418	1,141,418	436,582
Alimentos y Utensilios	242,400	-	242,400	265,464	265,464	(23,064)
Materias Primas y Materiales de Prod. y Comercialización	144,000	-	144,000	90,823	90,823	53,177
Materiales y Artículos de Construcción y de Reparación	662,400	-	662,400	98,832	98,832	563,568
Productos Químicos, Farmacéuticos y de Laboratorio	108,000	-	108,000	81,327	81,327	26,673
Combustibles, Lubricantes y Aditivos	60,000	-	60,000	29,959	29,959	30,041
Vestuario, Blancos, Prendas de Protección y Art. Deportivos	564,000	-	564,000	100,483	100,483	463,517
Materiales y Suministros Para Seguridad	-	-	-	-	-	-
Herramientas, Refacciones y Accesorios Menores	421,200	-	421,200	329,567	329,567	91,633
Servicios Generales	14,920,000	-	14,920,000	6,895,384	6,895,384	8,024,616
Servicios Básicos	1,874,400	-	1,874,400	677,235	677,235	1,197,165
Servicios de Arrendamiento	840,000	-	840,000	429,071	429,071	410,929
Servicios Profesionales, Científicos, Técnicos y Otros Serv.	2,873,600	-	2,873,600	1,104,657	1,104,657	1,768,943
Servicios Financieros, Bancarios y Comerciales	582,000	-	582,000	314,645	314,645	267,355
Servicios de Instalación, Reparación, Mantto. y Conservación	3,436,000	-	3,436,000	485,881	485,881	2,950,119
Servicios de Comunicación Social y Publicidad	420,000	-	420,000	21,268	21,268	398,732
Servicios de Traslado y Viáticos	1,884,000	-	1,884,000	1,871,814	1,871,814	12,186
Servicios Oficiales	660,000	-	660,000	254,087	254,087	405,913
Otros Servicios Generales	2,350,000	-	2,350,000	1,736,726	1,736,726	613,274
Transferencias, Asignaciones, Subsidios y Otras Ayudas	1,615,000	-	1,615,000	678,077	678,077	936,923
Transferencias Internas y Asignaciones al Sector Público	-	-	-	-	-	-
Transferencias al Resto del Sector Público	-	-	-	-	-	-
Subsidios y Subvenciones	-	-	-	-	-	-
Ayudas Sociales	1,615,000	-	1,615,000	678,077	678,077	936,923
Pensiones y Jubilaciones	-	-	-	-	-	-
Transferencias a Fideicomisos, Mandatos y Otros Análogos	-	-	-	-	-	-
Transferencias a la Seguridad Social	-	-	-	-	-	-
Donativos	-	-	-	-	-	-
Transferencias al Exterior	-	-	-	-	-	-
Bienes Muebles, Inmuebles e Intangibles	720,000	-	720,000	438,543	438,543	281,457
Mobiliario y Equipo de Administración	480,000	-	480,000	133,175	133,175	346,825
Mobiliario y Equipo Educativo y Recreativo	240,000	-	240,000	286,868	286,868	(46,868)
Equipo e Instrumental Médico y de Laboratorio	-	-	-	-	-	-
Vehículos y Equipo de Transporte	-	-	-	-	-	-
Equipo de Defensa y Seguridad	-	-	-	-	-	-
Maquinaria, Otros Equipos y Herramientas	-	-	-	18,500	18,500	(18,500)
Activos Biológicos	-	-	-	-	-	-
Bienes Inmuebles	-	-	-	-	-	-
Activos Intangibles	-	-	-	-	-	-
Inversión Pública	-	-	-	-	-	-
Obra Pública en Bienes de Dominio Público	-	-	-	-	-	-
Obra Pública en Bienes Propios	-	-	-	-	-	-
Proyectos Productivos y Acciones de Fomento	-	-	-	-	-	-
Inversiones Financieras y Otras Provisiones	-	-	-	-	-	-
Inversiones Para el Fomento de Actividades Productivas	-	-	-	-	-	-
Acciones y Participaciones de Capital	-	-	-	-	-	-
Compra de Títulos y Valores	-	-	-	-	-	-
Concesión de Préstamos	-	-	-	-	-	-
Inversiones en Fideicomisos, Mandatos y Otros Análogos	-	-	-	-	-	-
Fideicomiso de Desastres Naturales (Informativo)	-	-	-	-	-	-
Otras Inversiones Financieras	-	-	-	-	-	-
Provisiones para Contingencias y Otras Erogaciones Especiales	-	-	-	-	-	-
Participaciones y Aportaciones	-	-	-	-	-	-
Participaciones	-	-	-	-	-	-
Aportaciones	-	-	-	-	-	-
Convenios	-	-	-	-	-	-
Deuda Pública	2,328	-	2,328	-	-	2,328
Amortización de la Deuda Pública	-	-	-	-	-	-
Intereses de la Deuda Pública	-	-	-	-	-	-
Comisiones de la Deuda Pública	-	-	-	-	-	-
Gastos de la Deuda Pública	-	-	-	-	-	-
Costo por Coberturas	-	-	-	-	-	-
Apoyos Financieros	-	-	-	-	-	-
Adeudos de Ejercicios Fiscales Anteriores (Adefas)	2,328	-	2,328	-	-	-

Concepto	Egresos					Subejercicio
	Aprobado	Ampliaciones / (Reducciones)	Modificado	Devengado	Pagado	
Gasto Etiquetado	100,974,385	-	100,974,385	45,947,210	40,166,731	55,027,175
Servicios Personales	71,417,916	-	71,417,916	32,212,801	26,895,160	39,205,115
Remuneraciones al Personal de Carácter Permanente	45,424,116	-	45,424,116	20,691,771	20,691,771	24,732,345
Remuneraciones al Personal de Carácter Transitorio	-	-	-	-	-	-
Remuneraciones Adicionales y Especiales	12,850,002	-	12,850,002	6,180,110	862,469	6,669,892
Seguridad Social	8,013,798	-	8,013,798	3,970,979	3,970,979	4,042,819
Otras Prestaciones Sociales y Económicas	5,130,000	-	5,130,000	1,369,941	1,369,941	3,760,059
Previsiones	-	-	-	-	-	-
Pago de Estimulos a Servidores Públicos	-	-	-	-	-	-
Materiales y Suministros	578,600	-	578,600	406,845	406,845	171,755
Materiales de Admón., Emisión de Doctos. y Art. Oficiales	202,000	-	202,000	151,062	151,062	50,938
Alimentos y Utensilios	166,000	-	166,000	173,318	173,318	(7,318)
Materias Primas y Materiales de Prod. y Comercialización	-	-	-	-	-	-
Materiales y Artículos de Construcción y de Reparación	54,000	-	54,000	4,950	4,950	49,050
Productos Químicos, Farmacéuticos y de Laboratorio	9,600	-	9,600	7,240	7,240	2,360
Combustibles, Lubricantes y Aditivos	120,000	-	120,000	49,474	49,474	70,526
Vestuario, Blancos, Prendas de Protección y Art. Deportivos	-	-	-	-	-	-
Materiales y Suministros Para Seguridad	-	-	-	-	-	-
Herramientas, Refacciones y Accesorios Menores	27,000	-	27,000	20,801	20,801	6,199
Servicios Generales	10,991,104	-	10,991,104	4,305,735	4,305,735	6,685,369
Servicios Básicos	2,265,600	-	2,265,600	1,075,621	1,075,621	1,189,979
Servicios de Arrendamiento	180,000	-	180,000	138,107	138,107	41,893
Servicios Profesionales, Científicos, Técnicos y Otros Serv.	5,582,000	-	5,582,000	1,449,026	1,449,026	4,132,974
Servicios Financieros, Bancarios y Comerciales	20,004	-	20,004	11,612	11,612	8,392
Servicios de Instalación, Reparación, Mantto. y Conservación	2,273,680	-	2,273,680	1,085,631	1,085,631	1,188,049
Servicios de Comunicación Social y Publicidad	24,000	-	24,000	8,041	8,041	15,959
Servicios de Traslado y Viáticos	-	-	-	-	-	-
Servicios Oficiales	-	-	-	-	-	-
Otros Servicios Generales	645,820	-	645,820	537,697	537,697	108,123
Transferencias, Asignaciones, Subsidios y Otras Ayudas	5,844,000	-	5,844,000	2,400,371	1,937,533	3,443,629
Transferencias Internas y Asignaciones al Sector Público	-	-	-	-	-	-
Transferencias al Resto del Sector Público	-	-	-	-	-	-
Subsidios y Subvenciones	-	-	-	-	-	-
Ayudas Sociales	620,000	-	620,000	22,000	22,000	598,000
Pensiones y Jubilaciones	5,224,000	-	5,224,000	2,378,371	1,915,533	2,845,629
Transferencias a Fideicomisos, Mandatos y Otros Análogos	-	-	-	-	-	-
Transferencias a la Seguridad Social	-	-	-	-	-	-
Donativos	-	-	-	-	-	-
Transferencias al Exterior	-	-	-	-	-	-
Bienes Muebles, Inmuebles e Intangibles	150,000	-	150,000	-	-	150,000
Mobiliario y Equipo de Administración	150,000	-	150,000	-	-	150,000
Mobiliario y Equipo Educativo y Recreativo	-	-	-	-	-	-
Equipo e Instrumental Médico y de Laboratorio	-	-	-	-	-	-
Vehículos y Equipo de Transporte	-	-	-	-	-	-
Equipo de Defensa y Seguridad	-	-	-	-	-	-
Maquinaria, Otros Equipos y Herramientas	-	-	-	-	-	-
Activos Biológicos	-	-	-	-	-	-
Bienes Inmuebles	-	-	-	-	-	-
Activos Intangibles	-	-	-	-	-	-
Inversión Pública	-	-	-	-	-	-
Obra Pública en Bienes de Dominio Público	-	-	-	-	-	-
Obra Pública en Bienes Propios	-	-	-	-	-	-
Proyectos Productivos y Acciones de Fomento	-	-	-	-	-	-
Inversiones Financieras y Otras Provisiones	-	-	-	-	-	-
Inversiones Para el Fomento de Actividades Productivas	-	-	-	-	-	-
Acciones y Participaciones de Capital	-	-	-	-	-	-
Compra de Títulos y Valores	-	-	-	-	-	-
Concesión de Préstamos	-	-	-	-	-	-
Inversiones en Fideicomisos, Mandatos y Otros Análogos	-	-	-	-	-	-
Fideicomiso de Desastres Naturales (Informativo)	-	-	-	-	-	-
Otras Inversiones Financieras	-	-	-	-	-	-
Provisiones para Contingencias y Otras Erogaciones Especiales	-	-	-	-	-	-
Participaciones y Aportaciones	-	-	-	-	-	-
Participaciones	-	-	-	-	-	-
Aportaciones	-	-	-	-	-	-
Convenios	-	-	-	-	-	-
Deuda Pública	11,992,765	-	11,992,765	6,621,458	6,621,458	5,371,307
Amortización de la Deuda Pública	-	-	-	-	-	-
Intereses de la Deuda Pública	-	-	-	-	-	-
Comisiones de la Deuda Pública	-	-	-	-	-	-
Gastos de la Deuda Pública	-	-	-	-	-	-
Costo por Coberturas	-	-	-	-	-	-
Apoyos Financieros	-	-	-	-	-	-
Adeudos de Ejercicios Fiscales Anteriores (Adefas)	11,992,765	-	11,992,765	6,621,458	6,621,458	5,371,307
374 de Egresos	123,511,713	-	123,511,713	56,822,847	51,042,368	66,688,866

Concepto	Egresos					Subejercicio
	Aprobado	Ampliaciones/ (Reducciones)	Modificado	Devengado	Pagado	
	1	2	3 = (1 + 2)	4	5	
Secretaría Ejecutiva de la Gubernatura	-	-	-	-	-	-
Secretaría de Gobierno	-	-	-	-	-	-
Secretaría de Hacienda	-	-	-	-	-	-
Secretaría de Economía	-	-	-	-	-	-
Secretaría de Desarrollo Agropecuario	-	-	-	-	-	-
Secretaría de Obras Públicas	-	-	-	-	-	-
Secretaría de Educación	-	-	-	-	-	-
Secretaría de Salud	-	-	-	-	-	-
Fiscalía General del Estado	-	-	-	-	-	-
Secretaría de Administración	-	-	-	-	-	-
Secretaría de la Contraloría	-	-	-	-	-	-
Comisión Estatal de Seguridad Pública	-	-	-	-	-	-
Consejería Jurídica	-	-	-	-	-	-
Secretaría de Turismo	-	-	-	-	-	-
Secretaría de Desarrollo Social	-	-	-	-	-	-
Secretaría del Trabajo	-	-	-	-	-	-
Secretaría de Cultura	-	-	-	-	-	-
Secretaría de Desarrollo Sustentable	-	-	-	-	-	-
Secretaría de Innovación, Ciencia y Tec.	-	-	-	-	-	-
Secretaría de Movilidad y Transporte	-	-	-	-	-	-
Gastos Institucionales	-	-	-	-	-	-
Total del Gasto	-	-	-	-	-	-

UNIVERSIDAD TECNOLÓGICA EMILIANO ZAPATA DEL ESTADO DE MORELOS
 Estado Analítico del Ejercicio del Presupuesto de Egresos
 Clasificación Administrativa
 Del 1 de enero al 30 de junio de 2018

Concepto	Egresos					Subejercicio
	Aprobado	Ampliaciones/ (Reducciones)	Modificado	Devengado	Pagado	
	1	2	3 = (1 + 2)	4	5	
Poder Ejecutivo	-	-	-	-	-	-
Poder Legislativo	-	-	-	-	-	-
Poder Judicial	-	-	-	-	-	-
Organismos Autónomos	-	-	-	-	-	-
Poder Ejecutivo de los Municipios	-	-	-	-	-	-
Total del Gasto	-	-	-	-	-	-

Sector Paraestatal del Gobierno del Estado de Morelos
 Estado Analítico del Ejercicio del Presupuesto de Egresos
 Clasificación Administrativa
 Del 1 de enero al 30 de junio de 2018

Concepto	Egresos					Subejercicio
	Aprobado	Ampliaciones/ (Reducciones)	Modificado	Devengado	Pagado	
	1	2	3 = (1 + 2)	4	5	
Entidades Paraestatales y Fideicomisos No Empresariales y No Financieros	123,511,713	-	123,511,713	56,822,847	51,042,368	66,688,866
Instituciones Públicas de la Seguridad Social	-	-	-	-	-	-
Entidades Paraestatales Empresariales No Financieras con Participación Estatal Mayoritaria	-	-	-	-	-	-
Fideicomisos Empresariales No Financieros con Participación Estatal Mayoritaria	-	-	-	-	-	-
Entidades Paraestatales Empresariales Financieras Monetarias con Participación Estatal Mayoritaria	-	-	-	-	-	-
Entidades Paraestatales Empresariales Financieras No Monetarias con Participación Estatal Mayoritaria	-	-	-	-	-	-
Fideicomisos Financieros Públicos con Participación Estatal Mayoritaria	-	-	-	-	-	-
Total del Gasto	123,511,713	-	123,511,713	56,822,847	51,042,368	66,688,866

Concepto	Egresos					Subejercicio
	Aprobado	Ampliaciones/ (Reducciones)	Modificado	Devengado	Pagado	
Gasto No Etiquetado	22,537,328	-	22,537,328	10,875,637	10,875,637	11,661,691
Secretaría Ejecutiva de la Gubernatura	-	-	-	-	-	-
Secretaría de Gobierno	-	-	-	-	-	-
Secretaría de Hacienda	-	-	-	-	-	-
Secretaría de Economía	-	-	-	-	-	-
Secretaría de Desarrollo Agropecuario	-	-	-	-	-	-
Secretaría de Obras Públicas	-	-	-	-	-	-
Secretaría de Educación	-	-	-	-	-	-
Secretaría de Salud	-	-	-	-	-	-
Fiscalía General del Estado	-	-	-	-	-	-
Secretaría de Administración	-	-	-	-	-	-
Secretaría de la Contraloría	-	-	-	-	-	-
Comisión Estatal de Seguridad Pública	-	-	-	-	-	-
Consejería Jurídica	-	-	-	-	-	-
Secretaría de Turismo	-	-	-	-	-	-
Secretaría de Desarrollo Social	-	-	-	-	-	-
Secretaría del Trabajo	-	-	-	-	-	-
Secretaría de Cultura	-	-	-	-	-	-
Secretaría de Desarrollo Sustentable	-	-	-	-	-	-
Secretaría de Innovación, Ciencia y Tec.	-	-	-	-	-	-
Secretaría de Movilidad y Transporte	-	-	-	-	-	-
Gastos Institucionales	-	-	-	-	-	-
Poder Legislativo	-	-	-	-	-	-
Poder Judicial	-	-	-	-	-	-
Organismos Autónomos	-	-	-	-	-	-
Entidades Paraestatales y Fideicomisos No Empresariales y No Financieros	22,537,328	-	22,537,328	10,875,637	10,875,637	11,661,691
Fideicomisos Empresariales No Financieros con Participación Estatal Mayoritaria	-	-	-	-	-	-
Poder Ejecutivo de los Municipios	-	-	-	-	-	-
Gasto Etiquetado	100,974,385	-	100,974,385	45,947,210	40,166,731	55,027,175
Secretaría Ejecutiva de la Gubernatura	-	-	-	-	-	-
Secretaría de Gobierno	-	-	-	-	-	-
Secretaría de Hacienda	-	-	-	-	-	-
Secretaría de Economía	-	-	-	-	-	-
Secretaría de Desarrollo Agropecuario	-	-	-	-	-	-
Secretaría de Obras Públicas	-	-	-	-	-	-
Secretaría de Educación	-	-	-	-	-	-
Secretaría de Salud	-	-	-	-	-	-
Fiscalía General del Estado	-	-	-	-	-	-
Secretaría de Administración	-	-	-	-	-	-
Secretaría de la Contraloría	-	-	-	-	-	-
Comisión Estatal de Seguridad Pública	-	-	-	-	-	-
Consejería Jurídica	-	-	-	-	-	-
Secretaría de Turismo	-	-	-	-	-	-
Secretaría de Desarrollo Social	-	-	-	-	-	-
Secretaría del Trabajo	-	-	-	-	-	-
Secretaría de Cultura	-	-	-	-	-	-
Secretaría de Desarrollo Sustentable	-	-	-	-	-	-
Secretaría de Innovación, Ciencia y Tec.	-	-	-	-	-	-
Secretaría de Movilidad y Transporte	-	-	-	-	-	-
Gastos Institucionales	-	-	-	-	-	-
Poder Legislativo	-	-	-	-	-	-
Poder Judicial	-	-	-	-	-	-
Organismos Autónomos	-	-	-	-	-	-
Entidades Paraestatales y Fideicomisos No Empresariales y No Financieros	100,974,385	-	100,974,385	45,947,210	40,166,731	55,027,175
Fideicomisos Empresariales No Financieros con Participación Estatal Mayoritaria	-	-	-	-	-	-
Poder Ejecutivo de los Municipios	-	-	-	-	-	-
Total de Egresos	123,511,713	-	123,511,713	56,822,847	51,042,368	66,688,866

Concepto	Egresos					Subejercicio 6 = (3 - 4)
	Aprobado	Ampliaciones/ (Reducciones)	Modificado	Devengado	Pagado	
	1	2	3 = (1 + 2)	4	5	
Gobierno	-	-	-	-	-	-
Legislación	-	-	-	-	-	-
Justicia	-	-	-	-	-	-
Coordinación de la Política de Gobierno	-	-	-	-	-	-
Relaciones Exteriores	-	-	-	-	-	-
Asuntos Financieros y Hacendarios	-	-	-	-	-	-
Seguridad Nacional	-	-	-	-	-	-
Asuntos de Orden Público y de Seguridad Interior	-	-	-	-	-	-
Otros Servicios Generales	-	-	-	-	-	-
Desarrollo Social	111,516,620	-	111,516,620	50,201,389	44,420,910	61,315,231
Protección Ambiental	-	-	-	-	-	-
Vivienda y Servicios a la Comunidad	-	-	-	-	-	-
Salud	-	-	-	-	-	-
Recreación, Cultura y Otras Manifestaciones Sociales	-	-	-	-	-	-
Educación	111,516,620	-	111,516,620	50,201,389	44,420,910	61,315,231
Protección Social	-	-	-	-	-	-
Otros Asuntos Sociales	-	-	-	-	-	-
Desarrollo Económico	-	-	-	-	-	-
Asuntos Económicos, Comerciales y Laborales en General	-	-	-	-	-	-
Agropecuaria, Silvicultura, Pesca y Caza	-	-	-	-	-	-
Combustibles y Energía	-	-	-	-	-	-
Minería, Manufacturas y Construcción	-	-	-	-	-	-
Transporte	-	-	-	-	-	-
Comunicaciones	-	-	-	-	-	-
Turismo	-	-	-	-	-	-
Ciencia, Tecnología e Innovación	-	-	-	-	-	-
Otras Industrias y Otros Asuntos Económicos	-	-	-	-	-	-
Otras no Clasificadas en Funciones Anteriores	11,995,093	-	11,995,093	6,621,458	6,621,458	5,373,635
Transacciones de la Deuda Pública / Costo Financiero de la Deuda	-	-	-	-	-	-
Transferencias, Participaciones y Aportaciones entre Diferentes Niveles y Ordenes de Gobierno	-	-	-	-	-	-
Saneamiento del Sistema Financiero	-	-	-	-	-	-
Adeudos de Ejercicios Fiscales Anteriores	11,995,093	-	11,995,093	6,621,458	6,621,458	5,373,635
Total del Gasto	123,511,713	-	123,511,713	56,822,847	51,042,368	66,688,866

Concepto	Egresos					Subejercicio
	Aprobado	Ampliaciones/ (Reducciones)	Modificado	Devengado	Pagado	
Gasto No Etiquetado	22,537,328	-	22,537,328	10,875,637	10,875,637	11,661,691
<i>Gobierno</i>	-	-	-	-	-	-
Legislación	-	-	-	-	-	-
Justicia	-	-	-	-	-	-
Coordinación de la Política de Gobierno	-	-	-	-	-	-
Relaciones Exteriores	-	-	-	-	-	-
Asuntos Financieros y Hacendarios	-	-	-	-	-	-
Seguridad Nacional	-	-	-	-	-	-
Asuntos de Orden Público y de Seguridad Interior	-	-	-	-	-	-
Otros Servicios Generales	-	-	-	-	-	-
<i>Desarrollo Social</i>	22,535,000	-	22,535,000	10,875,637	10,875,637	11,659,363
Protección Ambiental	-	-	-	-	-	-
Vivienda y Servicios a la Comunidad	-	-	-	-	-	-
Salud	-	-	-	-	-	-
Recreación, Cultura y Otras Manifestaciones Sociales	-	-	-	-	-	-
Educación	22,535,000	-	22,535,000	10,875,637	10,875,637	11,659,363
Protección Social	-	-	-	-	-	-
Otros Asuntos Sociales	-	-	-	-	-	-
<i>Desarrollo Económico</i>	-	-	-	-	-	-
Asuntos Económicos, Comerciales y Laborales en Gral.	-	-	-	-	-	-
Agropecuaria, Silvicultura, Pesca y Caza	-	-	-	-	-	-
Combustibles y Energía	-	-	-	-	-	-
Minería, Manufacturas y Construcción	-	-	-	-	-	-
Transporte	-	-	-	-	-	-
Comunicaciones	-	-	-	-	-	-
Turismo	-	-	-	-	-	-
Ciencia, Tecnología e Innovación	-	-	-	-	-	-
Otras Industrias y Otros Asuntos Económicos	-	-	-	-	-	-
<i>Otras no Clasificadas en Funciones Anteriores</i>	2,328	-	2,328	-	-	2,328
Transacciones de la Deuda Pública / Costo Financiero de la Deuda	-	-	-	-	-	-
Transferencias, Participaciones y Aportaciones entre Diferentes Niveles y Ordenes de Gobierno	-	-	-	-	-	-
Saneamiento del Sistema Financiero	-	-	-	-	-	-
Adeudos de Ejercicios Fiscales Anteriores	2,328	-	2,328	-	-	2,328
Gasto Etiquetado	100,974,385	-	100,974,385	45,947,210	40,166,731	55,027,175
<i>Gobierno</i>	-	-	-	-	-	-
Legislación	-	-	-	-	-	-
Justicia	-	-	-	-	-	-
Coordinación de la Política de Gobierno	-	-	-	-	-	-
Relaciones Exteriores	-	-	-	-	-	-
Asuntos Financieros y Hacendarios	-	-	-	-	-	-
Seguridad Nacional	-	-	-	-	-	-
Asuntos de Orden Público y de Seguridad Interior	-	-	-	-	-	-
Otros Servicios Generales	-	-	-	-	-	-
<i>Desarrollo Social</i>	88,981,620	-	88,981,620	39,325,752	33,545,273	49,655,868
Protección Ambiental	-	-	-	-	-	-
Vivienda y Servicios a la Comunidad	-	-	-	-	-	-
Salud	-	-	-	-	-	-
Recreación, Cultura y Otras Manifestaciones Sociales	-	-	-	-	-	-
Educación	88,981,620	-	88,981,620	39,325,752	33,545,273	49,655,868
Protección Social	-	-	-	-	-	-
Otros Asuntos Sociales	-	-	-	-	-	-
<i>Desarrollo Económico</i>	-	-	-	-	-	-
Asuntos Económicos, Comerciales y Laborales en Gral.	-	-	-	-	-	-
Agropecuaria, Silvicultura, Pesca y Caza	-	-	-	-	-	-
Combustibles y Energía	-	-	-	-	-	-
Minería, Manufacturas y Construcción	-	-	-	-	-	-
Transporte	-	-	-	-	-	-
Comunicaciones	-	-	-	-	-	-
Turismo	-	-	-	-	-	-
Ciencia, Tecnología e Innovación	-	-	-	-	-	-
Otras Industrias y Otros Asuntos Económicos	-	-	-	-	-	-
<i>Otras no Clasificadas en Funciones Anteriores</i>	11,992,765	-	11,992,765	6,621,458	6,621,458	5,371,307
Transacciones de la Deuda Pública / Costo Financiero de la Deuda	-	-	-	-	-	-
Transferencias, Participaciones y Aportaciones entre Diferentes Niveles y Ordenes de Gobierno	-	-	-	-	-	-
Saneamiento del Sistema Financiero	-	-	-	-	-	-
Adeudos de Ejercicios Fiscales Anteriores	11,992,765	-	11,992,765	6,621,458	6,621,458	5,371,307
Total del Egresos	123,511,713	-	123,511,713	56,822,847	51,042,368	66,688,866

Concepto	Egresos					Subejercicio
	Aprobado	Ampliaciones/ (Reducciones)	Modificado	Devengado	Pagado	
Gasto No Etiquetado	1,500,000	-	1,500,000	725,760	725,760	774,240
<i>Personal Administrativo y de Servicio Público</i>	<i>1,500,000</i>	-	<i>1,500,000</i>	<i>725,760</i>	<i>725,760</i>	<i>774,240</i>
<i>Magisterio</i>	-	-	-	-	-	-
<i>Servicios de Salud</i>	-	-	-	-	-	-
<i>Personal Administrativo</i>	-	-	-	-	-	-
<i>Personal Médico, Paramédico y afín</i>	-	-	-	-	-	-
<i>Seguridad Pública</i>	-	-	-	-	-	-
<i>Gastos Asociados a la Implementación de Nuevas Leyes Fed. o Reformas a las Mismas</i>	-	-	-	-	-	-
<i>Nombre del Programa o Ley 1</i>	-	-	-	-	-	-
<i>Nombre del Programa o Ley 2</i>	-	-	-	-	-	-
<i>Sentencias Laborales Definitivas</i>	-	-	-	-	-	-
Gasto Etiquetado	71,417,916	-	71,417,916	32,212,801	26,895,160	39,205,115
<i>Personal Administrativo y de Servicio Público</i>	<i>71,417,916</i>	-	<i>71,417,916</i>	<i>32,212,801</i>	<i>26,895,160</i>	<i>39,205,115</i>
<i>Magisterio</i>	-	-	-	-	-	-
<i>Servicios de Salud</i>	-	-	-	-	-	-
<i>Personal Administrativo</i>	-	-	-	-	-	-
<i>Personal Médico, Paramédico y afín</i>	-	-	-	-	-	-
<i>Seguridad Pública</i>	-	-	-	-	-	-
<i>Gastos Asociados a la Implementación de Nuevas Leyes Fed. o Reformas a las Mismas</i>	-	-	-	-	-	-
<i>Nombre del Programa o Ley 1</i>	-	-	-	-	-	-
<i>Nombre del Programa o Ley 2</i>	-	-	-	-	-	-
<i>Sentencias Laborales Definitivas</i>	-	-	-	-	-	-
Total del Gasto en Servicios Personales	72,917,916	-	72,917,916	32,938,561	27,620,920	39,979,355

UNIVERSIDAD TECNOLÓGICA EMILIANO ZAPATA DEL ESTADO DE MORELOS
Estado Analítico del Ejercicio del Presupuesto de Egresos
Clasificación Económica (por Tipo de Gasto)
Del 1 de enero al 30 de junio de 2018
(Pesos)

Concepto	Egresos					Subejercicio
	Aprobado	Ampliaciones/ (Reducciones)	Modificado	Devengado	Pagado	
	1	2	3 = (1 + 2)	4	5	
Gasto Corriente	106,292,620	-	106,292,620	47,823,018	42,505,377	58,469,602
Gasto de Capital	-	-	-	-	-	-
Amortización de la Deuda y Disminución de Pasivos	11,995,093	-	11,995,093	6,621,458	6,621,458	5,373,635
Pensiones y Jubilaciones	5,224,000	-	5,224,000	2,378,371	1,915,533	2,845,629
Participaciones	-	-	-	-	-	-
Total del Gasto	123,511,713	-	123,511,713	56,822,847	51,042,368	66,688,866

Identificación de Crédito o Instrumento	Créditos Bancarios	Devengado	Pagado
NO APLICA			
Total de Intereses de Créditos Bancarios	-	-	-
Otros Instrumentos de Deuda			
Total de Intereses de Otros Instrumentos de Deuda			
-			
TOTAL			
-			

Del 1 de Enero al 30 de Junio de 2018

CONCEPTO	INGRESOS		RECAUDADO	EGRESOS		RESULTADO DEL FLUJO DE FONDOS
	AUTORIZADO	DEVENGADO		AUTORIZADO	EJERCIDO	
ETIQUETADO						
Ingresos Propios	22,535,000	13,795,705	18,651,356	22,535,000	10,875,637	2,920,068
	22,535,000	13,795,705	18,651,356	22,535,000	10,875,637	2,920,068
NO ETIQUETADO						
Subsidio Federal	85,087,120	41,738,816	39,749,197	85,087,120	39,018,752	2,720,064
Subsidio Estatal	43,343,120	21,373,224	21,373,224	43,343,120	19,607,469	1,765,755
	41,744,000	20,365,592	18,375,973	41,744,000	19,411,283	954,309
SUMAS TOTALES	107,622,120	55,534,521	58,400,553	107,622,120	49,894,389	5,640,132



Información Programática

UNIVERSIDAD TECNOLÓGICA EMILIANO ZAPATA DEL ESTADO DE MORELOS
CUENTA PÚBLICA
2do. TRIMESTRE

2018

Concepto	Egresos					
	Aprobado	Ampliaciones/ (Reducciones)	Modificado	Devengado	Pagado	Subejercicio
	1	2	3 = (1 + 2)	4	5	6 = (3 - 4)
Programas						
Subsidios: Sector Social y Privado o Ent. Federativas y Municipios						
Sujetos a Reglas de Operación	88,981,620	-	88,981,620	42,338,622	36,558,143	46,642,998
Otros Subsidios	88,981,620	-	88,981,620	42,338,622	36,558,143	46,642,998
Desempeño de las Funciones						
Prestación de Servicios Públicos	22,535,000	-	22,535,000	10,875,637	10,875,637	11,659,363
Provisión de Bienes Públicos	22,535,000	-	22,535,000	10,875,637	10,875,637	11,659,363
Planeación, Seguimiento y Evaluación de Políticas Públicas	-	-	-	-	-	-
Promoción y Fomento	-	-	-	-	-	-
Regulación y Supervisión	-	-	-	-	-	-
Funciones de las Fuerzas Armadas (Únicamente Gobierno Federal)	-	-	-	-	-	-
Específicos	-	-	-	-	-	-
Proyectos de Inversión	-	-	-	-	-	-
Administrativos y de Apoyo						
Apoyo al Proceso Presupuestario y para Mejorar la Eficiencia Institucional	-	-	-	-	-	-
Apoyo a la Función Pública y al Mejoramiento de la Gestión	-	-	-	-	-	-
Operaciones Ajenas	-	-	-	-	-	-
Compromisos						
Obligaciones de Cumplimiento de Resolución Jurisdiccional	-	-	-	-	-	-
Desastres Naturales	-	-	-	-	-	-
Obligaciones						
Pensiones y Jubilaciones	-	-	-	-	-	-
Aportaciones a la Seguridad Social	-	-	-	-	-	-
Aportaciones a Fondos de Estabilización	-	-	-	-	-	-
Aportaciones a Fondos de Inversión y Reestructura de Pensiones	-	-	-	-	-	-
Programas de Gasto Federalizado (Gobierno Federal)						
Gasto Federalizado	-	-	-	-	-	-
Participaciones a Entidades Federativas y Municipios						
Costo financiero, deuda o apoyos a deudores y ahorradores de la banca	-	-	-	-	-	-
Adeudos de ejercicios fiscales anteriores						
	11,995,093	-	11,995,093	3,608,588	3,608,588	8,386,505
Total del Gasto	123,511,713	-	123,511,713	56,822,847	51,042,368	66,688,866

UNIVERSIDAD TECNOLÓGICA EMILIANO ZAPATA DEL ESTADO DE MORELOS
Indicadores de Postura Fiscal
Del 1 de enero al 30 de junio de 2018
(Pesos)

Concepto	Estimado	Devengado	Pagado ³
I. Ingresos Presupuestarios (I=1+2)	111,516,620	59,429,021	60,614,075
1. Ingresos del Gobierno de la Entidad Federativa 1	22,535,000	13,795,705	18,678,078
2. Ingresos del Sector Paraestatal 1	88,981,620	45,633,316	41,935,997
II. Egresos Presupuestarios (II=3+4)	123,511,713	56,822,847	51,042,368
3. Egresos del Gobierno de la Entidad Federativa 2	-	-	-
4. Egresos del Sector Paraestatal 2	123,511,713	56,822,847	51,042,368
III. Balance Presupuestario (Superávit o Déficit) (III = I - II)	(11,995,093)	2,606,174	9,571,707

Concepto	Estimado	Devengado	Pagado ³
III. Balance presupuestario (Superávit o Déficit)	(11,995,093)	2,606,174	9,571,707
IV. Intereses, Comisiones y Gastos de la Deuda	-	-	-
V. Balance Primario (Superávit o Déficit) (V= III - IV)	(11,995,093)	2,606,174	9,571,707

Concepto	Estimado	Devengado	Pagado ³
A. Financiamiento	-	-	-
B. Amortización de la deuda	-	-	-
C. Endeudamiento ó desendeudamiento (C = A - B)	-	-	-

1 Los Ingresos que se presentan son los ingresos presupuestarios totales sin incluir los ingresos por financiamientos. Los Ingresos del Gobierno de la Entidad Federativa corresponden a los del Poder Ejecutivo, Legislativo Judicial y Autónomos.

2 Los egresos que se presentan son los egresos presupuestarios totales sin incluir los egresos por amortización. Los egresos del Gobierno de la Entidad Federativa corresponden a los del Poder Ejecutivo, Legislativo, Judicial y Órganos Autónomos.

3 Para Ingresos se reportan los ingresos recaudados; para egresos se reportan los egresos pagados.

Programas y Proyectos de Inversión

2018

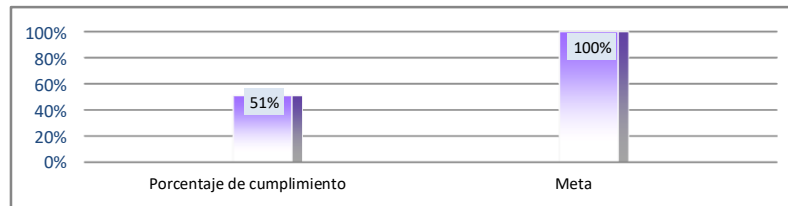
- No aplica.

Bajo protesta de decir verdad declaramos que los Estados Financieros y sus Notas son razonablemente correctos y responsabilidad del emisor

Indicadores de Resultados

N°	Objetivo	Meta	Indicador
16	Aplicar los recursos autorizados para operación y mantenimiento de los procesos de la UTEZ.	Que el 100% de los recursos autorizados para el desarrollo de las tareas y metas de la UTEZ sean ejercidos en su totalidad.	Total de presupuesto ejercido
			Total de presupuesto autorizado

Total de presupuesto ejercido	Total de presupuesto autorizado	Porcentaje de cumplimiento	Meta
56,822,847	111,516,620	51%	100%



Bajo protesta de decir verdad declaramos que los Estados Financieros y sus Notas son razonablemente correctos y responsabilidad del emisor.



Anexos

UNIVERSIDAD TECNOLÓGICA EMILIANO ZAPATA DEL ESTADO DE MORELOS

CUENTA PÚBLICA
2do. TRIMESTRE

2018

UNIVERSIDAD TECNOLÓGICA EMILIANO ZAPATA DEL ESTADO DE MORELOS
 Relación de Bienes Inmuebles que Componen su Patrimonio
 Al 30 de junio de 2018



Código	Descripción del Bien Mueble	Valor en libros
1-2-3-1-581-002-0000	SUBSIDIO ESTATAL	56,739,624
1-2-3-3-583-002-0001	Taller Pesado 1	5,657,985
1-2-3-3-583-002-0002	Unidad de Docencia No. 1	9,814,418
1-2-3-3-583-002-0003	Biblioteca	7,096,858
1-2-3-3-583-002-0004	Edificio de Docencia II	11,119,779
1-2-3-3-583-002-0005	Edificio de docencia III	13,157,591
1-2-3-3-583-002-0006	Edificio Taller Pesado II	7,197,455
1-2-3-3-583-002-0007	Edificio cidis	8,711,457
1-2-3-3-583-002-0008	Edificio de Rectoría	6,233,797
1-2-3-3-583-002-0009	CECADEC	12,187,103
1-2-3-3-583-002-0010	Edificio de Docencia IV	21,850,891

Relación de esquemas bursátiles y de coberturas financieras

Formato libre

(Artículo 46, último párrafo LGCG)

- No aplica.

Bajo protesta de decir verdad declaramos que los Estados Financieros y sus Notas son razonablemente correctos y responsabilidad del emisor

Gobierno del Estado de Morelos
Cuenta Pública Consolidada
Tomo 7 (Parte 6 de 6): Entidades Paraestatales
Cuernavaca, Morelos a 30 de julio de 2018

