



**VISIÓN  
MORELOS**



**MORELOS**  
PODER EJECUTIVO

# CUENTA PÚBLICA CONSOLIDADA

SEGUNDO TRIMESTRE 2018

CONSOLIDACIÓN ENTIDADES PARAESTATALES  
Parte 4 de 6

TOMO 7



**MORELOS**  
PODER EJECUTIVO

# CONSOLIDACIÓN ENTIDADES PARAESTATALES (Parte 4 de 6)



# Índice

## *Información Financiera por Entes Públicos de las Entidades Paraestatales:*

➤ Fideicomiso Turismo Morelos.	1
➤ Hospital del Niño Morelense.	55
➤ Instituto de Capacitación para el Trabajo del Estado de Morelos.	111
➤ Instituto de Crédito para los Trabajadores al Servicio del Gobierno del Estado de Morelos.	167
➤ Instituto de la Defensoría Pública del Estado de Morelos.	245
➤ Instituto de la Educación Básica del Estado de Morelos.	299
➤ Instituto de la Mujer para el Estado de Morelos.	363





# Fideicomiso Turismo Morelos

CUENTA PÚBLICA CONSOLIDADA  
ENTIDADES PARAESTATALES  
ENERO - JUNIO

2018





# INTRODUCCIÓN



Este Fideicomiso Turismo Morelos está en proceso de introducción dentro de los lineamientos que solicita la CONAC para llevar a cabo la información contable y financiera del ente, se utiliza el programa de INDETEC para poder cumplir con las especificaciones que establece la armonización contable, por lo que desde el año 2017 y lo que llevamos del 2018, ya hemos realizado siete trimestres de la cuenta pública enfocándonos a los lineamiento que emite la CONAC.







**FITUR**

Fideicomiso Turismo Morelos

# INFORMACIÓN CONTABLE

CUENTA PÚBLICA  
GOBIERNO DEL ESTADO DE MORELOS  
ENERO-JUNIO

2018



Concepto	2018	2017	Concepto	2018	2017
<b>INGRESOS Y OTROS BENEFICIOS</b>			<b>GASTOS Y OTRAS PÉRDIDAS</b>		
<i>Ingresos de la Gestión</i>			<i>Gastos de Funcionamiento</i>	14,876,042	39,214,840
Impuestos	-	-	Servicios Personales	1,189,609	2,872,369
Cuotas y Aportaciones de Seguridad Social	-	-	Materiales y Suministros	1,660,313	8,724,804
Contribuciones de Mejoras	-	-	Servicios Generales	12,026,120	27,617,667
Derechos	-	-		-	-
Productos de Tipo Corriente	-	-	<i>Transferencias, Asignaciones, Subsidios y Otras Ayudas</i>	-	-
Aprovechamientos de Tipo Corriente	-	-	Transferencias Internas y Asignaciones al Sector Público	-	-
Ingresos por Venta de Bienes y Servicios	-	-	Transferencias al Resto del Sector Público	-	-
Ingresos no Comprendidos en las Fracciones de la Ley de	-	-	Subsidios y Subvenciones	-	-
Ingresos Causados en Ejercicios Fiscales Anteriores Pendientes	-	-	Ayudas Sociales	-	-
de Liquidación o Pago	-	-	Pensiones y Jubilaciones	-	-
			Transf. a Fideicomisos, Mandatos y Contratos Análogos	-	-
			Transferencias a la Seguridad Social	-	-
			Donativos	-	-
			Transferencias al Exterior	-	-
<i>Participaciones, Aportaciones, Transferencias, Asignaciones, Subsidios y Otras Ayudas</i>	6,178,865	45,342,673	<i>Participaciones y Aportaciones</i>	-	-
Participaciones y Aportaciones	6,178,865	45,342,673	Participaciones	-	-
Transferencias, Asignaciones, Subsidios y Otras ayudas	-	-	Aportaciones	-	-
			Convenios	-	-
<i>Otros Ingresos y Beneficios</i>	93,292	480,656		-	-
Ingresos Financieros	93,292	480,656	<i>Intereses, Comisiones y Otros Gastos de la Deuda Púb.</i>	6,069	42,966
Incremento por Variación de Inventarios	-	-	Intereses de la Deuda Pública	-	-
Disminución del Exceso de Estimaciones por Pérdida o	-	-	Comisiones de la Deuda Pública	-	-
Deterioro u Obsolescencia	-	-	Gastos de la Deuda Pública	-	-
Disminución del Exceso de Provisiones	-	-	Costo por Coberturas	-	-
Otros Ingresos y Beneficios Varios	-	-	Apoyos Financieros	-	-
				-	-
<b>Total de Ingresos y Otros Beneficios</b>	<b>6,272,157</b>	<b>45,823,329</b>	<i>Otros Gastos y Pérdidas Extraordinarias</i>	<b>6,069</b>	<b>42,966</b>
			Estimaciones, Depreciaciones, Deterioros, Obsolescencia y	6,069	42,966
			Amortizaciones	-	-
			Provisiones	-	-
			Disminución de Inventarios	-	-
			Aumento por Insuficiencia de Estimaciones por Pérdida o	-	-
			Deterioro y Obsolescencia	-	-
			Aumento por Insuficiencia de Provisiones	-	-
			Otros Gastos	-	-
			<i>Inversión Pública</i>	-	-
			Inversión Pública no Capitalizable	-	-
				-	-
			<b>Total de Gastos y Otras Pérdidas</b>	<b>14,882,111</b>	<b>39,257,806</b>
			<b>Resultados del Ejercicio (Ahorro/Desahorro)</b>	<b>(8,609,954)</b>	<b>6,565,523</b>

Bajo protesta de decir verdad declaramos que los Estados Financieros y sus Notas son razonablemente correctos y responsabilidad del emisor.

CONCEPTO	Año		CONCEPTO	Año	
	2018	2017		2018	2017
<b>ACTIVO</b>			<b>PASIVO</b>		
<b>Activo Circulante</b>			<b>Activo Circulante</b>		
Efectivo y Equivalentes	4,251,436	12,307,511	Cuentas por Pagar a Corto Plazo	360,149	484,332
Derechos a Recibir Efectivo o Equivalentes	3,852,144	4,606,126	Documentos por Pagar a Corto Plazo	-	-
Derechos a Recibir Bienes o Servicios	-	-	Porción a Corto Plazo de la Deuda Pública a Largo Plazo	-	-
Inventarios	-	-	Títulos y Valores a Corto Plazo	-	-
Almacenes	-	-	Pasivos Diferidos a Corto Plazo	-	-
Estimación por Pérdida o Deterioro de Activos Circulantes	-	-	Fondos y Bienes de Terceros en Garantía y/o Administración a Corto Plazo	-	-
Otros Activos Circulantes	-	-	Provisiones a Corto Plazo	-	-
<b>Total de Activos Circulantes</b>	<b>8,103,580</b>	<b>16,913,637</b>	Otros Pasivos a Corto Plazo	-	-
			<b>Total de Pasivos Circulantes</b>	<b>360,149</b>	<b>484,332</b>
<b>Activo No Circulante</b>			<b>Activo No Circulante</b>		
Inversiones Financieras a Largo Plazo	-	-	Cuentas por Pagar a Largo Plazo	-	-
Derechos a Recibir Efectivo o Equivalentes a Largo Plazo	-	-	Documentos por Pagar a Largo Plazo	-	-
Bienes Inmuebles, Infraestructura y Construcciones en Proceso	-	-	Deuda Pública a Largo Plazo	-	-
Bienes Muebles	407,186	317,098	Pasivos Diferidos a Largo Plazo	-	-
Activos Intangibles	-	-	Fondos y Bienes de Terceros en Garantía y/o en Administración a Largo Plazo	-	-
Depreciación, Deterioro y Amortización Acumulada de Bienes	(323,956)	(275,746)	Provisiones a Largo Plazo	-	-
Activos Diferidos	-	-	<b>Total de Pasivos No Circulantes</b>	<b>-</b>	<b>-</b>
Estimación por Pérdida o Deterioro de Activos no Circulantes	-	-	<b>Total del Pasivo</b>	<b>360,149</b>	<b>484,332</b>
Otros Activos no Circulantes	-	-	<b>HACIENDA PÚBLICA / PATRIMONIO</b>		
<b>Total de Activos No Circulantes</b>	<b>83,230</b>	<b>41,352</b>	<b>Hacienda Pública / Patrimonio Contribuido</b>		
<b>Total del Activo</b>	<b>8,186,810</b>	<b>16,954,989</b>	Aportaciones	-	-
			Donaciones de Capital	-	-
			Actualización de la Hacienda Pública / Patrimonio	-	-
			<b>Hacienda Pública / Patrimonio Generado</b>	<b>7,826,661</b>	<b>16,470,657</b>
			Resultados del Ejercicio (Ahorro / Desahorro)	(8,609,954)	6,565,523
			Resultados de Ejercicios Anteriores	16,436,615	9,905,134
			Revalúos	-	-
			Reservas	-	-
			Rectificaciones de Resultados de Ejercicios Anteriores	-	-
			<b>Exceso o Insuficiencia en la Actualización de la Hacienda Pública / Patrimonio</b>	<b>-</b>	<b>-</b>
			Resultado por Posición Monetaria	-	-
			Resultado por Tenencia de Activos no Monetarios	-	-
			<b>Total Hacienda Pública / Patrimonio</b>	<b>7,826,661</b>	<b>16,470,657</b>
			<b>Total del Pasivo y Hacienda Pública / Patrimonio</b>	<b>8,186,810</b>	<b>16,954,989</b>

Bajo protesta de decir verdad declaramos que los Estados Financieros y sus Notas son razonablemente correctos y responsabilidad del emisor.

CONCEPTO	30 de junio 2018	31 de diciembre 2017	CONCEPTO	30 de junio 2018	31 de diciembre 2017
<b>ACTIVO</b>			<b>PASIVO</b>		
<b>Activo Circulante</b>			<b>Pasivo Circulante</b>		
Efectivo y Equivalentes	4,251,436	12,307,511	Cuentas por Pagar a Corto Plazo	360,149	484,332
Efectivo	10,000	10,000	Servicios Personales por Pagar a Corto Plazo	332,539	332,539
Bancos/Tesorería	4,241,436	12,297,511	Proveedores por Pagar a Corto Plazo	-	-
Bancos/Dependencias y Otros	-	-	Contratistas por Obras Públicas por Pagar a Corto Plazo	-	-
Inversiones Temporales (Hasta 3 meses)	-	-	Participaciones y Aportaciones por Pagar a Corto Plazo	-	-
Fondos con Afectación Específica	-	-	Transferencias Otorgadas por Pagar a Corto Plazo	-	-
Depósitos de Fondos de Terceros en Garantía y/o Admón.	-	-	Int., Comisiones y Otros Gastos de la Deuda Púb. por Pagar a Corto Plazo	-	-
Otros Efectivos y Equivalentes	-	-	Retenciones y Contribuciones por Pagar a Corto Plazo	-	-
			Devoluciones de la Ley de Ingresos por Pagar a Corto Plazo	-	-
Derechos a Recibir Efectivo o Equivalentes	3,852,144	4,606,126	Otras Cuentas por Pagar a Corto Plazo	27,610	151,793
Inversiones Financieras de Corto Plazo	-	-	Documentos por Pagar a Corto Plazo	-	-
Cuentas por Cobrar a Corto Plazo	3,852,144	4,606,126	Documentos Comerciales por Pagar a Corto Plazo	-	-
Deudores Diversos por Cobrar a Corto Plazo	-	-	Documentos con Contratistas por Obras Púb. por Pagar a Corto Plazo	-	-
Ingresos por Recuperar a Corto Plazo	-	-	Otros Documentos por Pagar a Corto Plazo	-	-
Deudores por Anticipos de la Tesorería a Corto Plazo	-	-	Porción a Corto Plazo de la Deuda Pública a Largo Plazo	-	-
Préstamos Otorgados a Corto Plazo	-	-	Porción a Corto Plazo de la Deuda Pública	-	-
Otros Derechos a Recibir Efectivo o Equiv. a Corto Plazo	-	-	Porción a Corto Plazo de Arrendamiento Financiero	-	-
Derechos a Recibir Bienes o Servicios	-	-	Títulos y Valores a Corto Plazo	-	-
Ant. a Proveedores por Adq. de Bienes y Prest. de Serv. a Corto Plazo	-	-	Pasivos Diferidos a Corto Plazo	-	-
Ant. a Proveedores por Adq. de Bienes Imm. y Muebles a Corto Plazo	-	-	Ingresos Cobrados por Adelantado a Corto Plazo	-	-
Ant. a Proveedores por Adq. de Bienes Intangibles a Corto Plazo	-	-	Intereses Cobrados por Adelantado a Corto Plazo	-	-
Anticipo a Contratistas por Obras Públicas a Corto Plazo	-	-	Otros Pasivos Diferidos a Corto Plazo	-	-
Otros Derechos a Recibir Bienes o Servicios a Corto Plazo	-	-	Fondos y Bienes de Terceros en Garantía y/o Admón. a C. P.	-	-
Inventarios	-	-	Fondos en Garantía a Corto Plazo	-	-
Inventario de Mercancías para Venta	-	-	Fondos en Administración a Corto Plazo	-	-
Inventario de Mercancías Terminadas	-	-	Fondos Contingentes a Corto Plazo	-	-
Inventario de Mercancías en Proceso de Elaboración	-	-	Otros Fondos de Terceros en Garantía y/o Administración a Corto Plazo	-	-
Inventario de Materias Primas, Mat. y Suministros para Producción	-	-	Valores y Bienes en Garantía a Corto Plazo	-	-
Bienes en Tránsito	-	-	Provisiones a Corto Plazo	-	-
Almacenes	-	-	Provisión para Demandas y Juicios a Corto Plazo	-	-
Estimación por Pérdida o Deterioro de Activos Circulantes	-	-	Provisión para Contingencias a Corto Plazo	-	-
Est. para Ctas. Incobrables por Derechos a Recibir Efectivo o Equiv.	-	-	Otras Provisiones a Corto Plazo	-	-
Estimación por Deterioro de Inventarios	-	-	Otros Pasivos a Corto Plazo	-	-
Otros Activos Circulantes	-	-	Ingresos por Clasificar	-	-
Valores en Garantía	-	-	Recaudación por Participar	-	-
Bienes en Garantía (excluye depósitos de fondos)	-	-	Otros Pasivos Circulantes	-	-
Bienes Deriv. de Embargos, Decom., Aseguramientos y Dación en Pago	-	-			
Adquisición con Fondos de Terceros	-	-			
<b>Total de Activos Circulantes</b>	<b>8,103,580</b>	<b>16,913,637</b>	<b>Total de Pasivos Circulantes</b>	<b>360,149</b>	<b>484,332</b>

CONCEPTO	30 de junio 2018	31 de diciembre 2017	CONCEPTO	30 de junio 2018	31 de diciembre 2017
<b>Activo No Circulante</b>			<b>Pasivo No Circulante</b>		
Inversiones Financieras a Largo Plazo	-	-	Cuentas por Pagar a Largo Plazo	-	-
Derechos a Recibir Efectivo o Equivalentes a Largo Plazo	-	-	Documentos por Pagar a Largo Plazo	-	-
Bienes Inmuebles, Infraestructura y Const. en Proceso	-	-	Deuda Pública a Largo Plazo	-	-
Bienes Muebles	407,186	317,098	Pasivos Diferidos a Largo Plazo	-	-
Activos Intangibles	-	-	Fds. y Bienes de Terceros en Garantía y/o en Admón. a L.P.	-	-
Depreciación, Deterioro y Amortización Acumulada de Bienes	(323,956)	(275,746)	Provisiones a Largo Plazo	-	-
Activos Diferidos	-	-	<b>Total de Pasivos No Circulantes</b>	-	-
Estimación por Pérdida o Deterioro de Activos no Circulantes	-	-	<b>Total del Pasivo</b>	<b>360,149</b>	<b>484,332</b>
Otros Activos no Circulantes	-	-			
<b>Total de Activos No Circulantes</b>	<b>83,230</b>	<b>41,352</b>	<b>HACIENDA PÚBLICA / PATRIMONIO</b>		
			<i>Hacienda Pública / Patrimonio Contribuido</i>		
			Aportaciones	-	-
			Donaciones de Capital	-	-
			Actualización de la Hacienda Pública / Patrimonio	-	-
<b>Total del Activo</b>	<b>8,186,810</b>	<b>16,954,989</b>	<i>Hacienda Pública / Patrimonio Generado</i>	<b>7,826,661</b>	<b>16,470,657</b>
			Resultados del Ejercicio (Ahorro / Desahorro)	(8,609,954)	6,565,523
			Resultados de Ejercicios Anteriores	16,436,615	9,905,134
			Revalúos	-	-
			Reservas	-	-
			Rectificaciones de Resultados de Ejercicios Anteriores	-	-
			<b>Exceso o Insuficiencia en la Actualización de la Hacienda Pública / Patrimonio</b>	-	-
			Resultado por Posición Monetaria	-	-
			Resultado por Tenencia de Activos no Monetarios	-	-
			<b>Total Hacienda Pública / Patrimonio</b>	<b>7,826,661</b>	<b>16,470,657</b>
			<b>Total del Pasivo y Hacienda Pública / Patrimonio</b>	<b>8,186,810</b>	<b>16,954,989</b>

Bajo protesta de decir verdad declaramos que los Estados Financieros y sus Notas son razonablemente correctos y responsabilidad del emisor.

Concepto	Origen	Aplicación	Concepto	Origen	Aplicación
<b>ACTIVO</b>		<b>90,088</b>	<b>PASIVO</b>		<b>124,183</b>
<b>Activo Circulante</b>	<b>8,858,267</b>	-	<b>Pasivo Circulante</b>	-	<b>124,183</b>
Efectivo y Equivalentes	8,810,057	-	Cuentas por Pagar a Corto Plazo	-	124,183
Derechos a Recibir Efectivo o Equivalentes	8,056,075	-	Documentos por Pagar a Corto Plazo	-	-
Derechos a Recibir Bienes o Servicios	753,982	-	Porción a Corto Plazo de la Deuda Pública a Largo Plazo	-	-
Inventarios	-	-	Títulos y Valores a Corto Plazo	-	-
Almacenes	-	-	Pasivos Diferidos a Corto Plazo	-	-
Estimación por Pérdida o Deterioro de Activos Circulantes	-	-	Fdos. y Bienes de Terceros en Garantía y/o Admón. a C. P.	-	-
Otros Activos Circulantes	-	-	Provisiones a Corto Plazo	-	-
			Otros Pasivos a Corto Plazo	-	-
<b>Activo No Circulante</b>	<b>48,210</b>	<b>90,088</b>	<b>Pasivo No Circulante</b>	-	-
Inversiones Financieras a Largo Plazo	-	-	Cuentas por Pagar a Largo Plazo	-	-
Derechos a Recibir Efectivo o Equivalentes a Largo Plazo	-	-	Documentos por Pagar a Largo Plazo	-	-
Bienes Inmuebles, Infraestructura y Constr. en Proceso	-	-	Deuda Pública a Largo Plazo	-	-
Bienes Muebles	-	90,088	Pasivos Diferidos a Largo Plazo	-	-
Activos Intangibles	-	-	Fdos. y Bienes de Terceros en Garantía y/o Admón. a L. P.	-	-
Depreciación, Deterioro y Amort. Acumulada de Bienes	48,210	-	Provisiones a Largo Plazo	-	-
Activos Diferidos	-	-			
Est. por Pérdida o Deterioro de Activos no Circulantes	-	-	<b>HACIENDA PÚBLICA / PATRIMONIO</b>	<b>6,531,481</b>	<b>15,175,477</b>
Otros Activos no Circulantes	-	-	<i>Hacienda Pública / Patrimonio Contribuido</i>	-	-
			Aportaciones	-	-
			Donaciones de Capital	-	-
			Actualización de la Hacienda Pública / Patrimonio	-	-
			<b>Hacienda Pública / Patrimonio Generado</b>	<b>6,531,481</b>	<b>15,175,477</b>
			Resultados del Ejercicio (Ahorro / Desahorro)	-	15,175,477
			Resultados de Ejercicios Anteriores	6,531,481	-
			Revalúos	-	-
			Reservas	-	-
			Rectificaciones de Resultados de Ejercicios Anteriores	-	-
			<b>Exceso o Insuficiencia en la Actualización de la Hacienda Pública / Patrimonio</b>	-	-
			Resultado por Posición Monetaria	-	-
			Resultado por Tenencia de Activos no Monetarios	-	-

Bajo protesta de decir verdad declaramos que los Estados Financieros y sus Notas son razonablemente correctos y responsabilidad del emisor.





**FIDEICOMISO TURISMO MORELOS**  
Estado Analítico del Activo  
Del 1 de enero al 30 de junio de 2018  
(Pesos)



Concepto	1 Saldo Inicial	2 Cargos del Periodo	3 Abonos del Periodo	Saldo Final 4=(1+2-3)	Variación del Periodo (4-1)
<b>ACTIVO</b>	<b>16,954,989</b>	<b>49,777,761</b>	<b>58,545,940</b>	<b>8,186,810</b>	<b>(8,768,179)</b>
<i>Activo Circulante</i>	<i>16,913,637</i>	<i>49,687,673</i>	<i>58,497,730</i>	<i>8,103,580</i>	<i>(8,810,057)</i>
Efectivo y Equivalentes	12,307,511	38,695,227	46,751,302	4,251,436	(8,056,075)
Derechos a Recibir Efectivo o Equivalentes	4,606,126	10,992,446	11,746,428	3,852,144	(753,982)
Derechos a Recibir Bienes o Servicios	-	-	-	-	-
Inventarios	-	-	-	-	-
Almacenes	-	-	-	-	-
Estimación por Pérdida o Deterioro de Activos Circulantes	-	-	-	-	-
Otros Activos Circulantes	-	-	-	-	-
<b>Activo No Circulante</b>	<b>41,352</b>	<b>90,088</b>	<b>48,210</b>	<b>83,230</b>	<b>41,878</b>
Inversiones Financieras a Largo Plazo	-	-	-	-	-
Derechos a Recibir Efectivo o Equivalentes a Largo Plazo	-	-	-	-	-
Bienes Inmuebles, Infraestructura y Constr. en Proceso	-	-	-	-	-
Bienes Muebles	317,098	90,088	-	407,186	90,088
Activos Intangibles	-	-	-	-	-
Depreciación, Deterioro y Amort. Acumulada de Bienes	(275,746)	-	48,210	(323,956)	(48,210)
Activos Diferidos	-	-	-	-	-
Est. por Pérdida o Deterioro de Activos no Circulantes	-	-	-	-	-
Otros Activos no Circulantes	-	-	-	-	-

Bajo protesta de decir verdad declaramos que los Estados Financieros y sus Notas son razonablemente correctos y responsabilidad del emisor.



FIDEICOMISO TURISMO MORELOS  
Estado Analítico de la Deuda y Otros Pasivos  
Del 1 de enero al 30 de junio de 2018  
(Pesos)



Denominación de las Deudas	Moneda de Contratación	Institución o País Acreedor	Saldo Inicial del Periodo	Saldo Final del Periodo
<b>DEUDA PÚBLICA</b>				
<b>Corto Plazo</b>				
<b>Deuda Interna</b>	Pesos		-	-
Instituciones de Crédito			-	-
Títulos y Valores			-	-
Arrendamientos Financieros			-	-
<b>Deuda Externa</b>	Pesos		-	-
Organismos Financieros Internacionales			-	-
Deuda Bilateral			-	-
Títulos y Valores			-	-
Arrendamientos Financieros			-	-
<i>Subtotal a Corto Plazo</i>			-	-
<b>Largo Plazo</b>				
<b>Deuda Interna</b>	Pesos		-	-
Instituciones de Crédito			-	-
Títulos y Valores			-	-
Arrendamientos Financieros			-	-
<b>Deuda Externa</b>	Pesos		-	-
Organismos Financieros Internacionales			-	-
Deuda Bilateral			-	-
Títulos y Valores			-	-
Arrendamientos Financieros			-	-
<i>Subtotal a Largo Plazo</i>			-	-
<b>Otros Pasivos</b>			484,332	360,149
<b>Total Deuda y Otros Pasivos</b>			484,332	360,149

Bajo protesta de decir verdad declaramos que los Estados Financieros y sus Notas son razonablemente correctos y responsabilidad del emisor.



**FIDEICOMISO TURISMO MORELOS**  
**Informe Analítico de la Deuda Pública y Otros Pasivos - LDF**  
**Del 1 de enero al 30 de junio de 2018**  
**(Pesos)**



Denominación de la Deuda Pública y Otros Pasivos	Saldo al 31 de Diciembre de 2017	Disposiciones del Periodo	Amortizaciones del Periodo	Revaluaciones, Reclasificaciones y Otros Ajustes	Saldo Final del Periodo	Pago de Intereses del Periodo	Pago de Comisiones y demás costos asociados durante el Periodo
<b>Deuda Pública</b>	-	-	-	-	-	-	-
<i>Corto Plazo</i>	-	-	-	-	-	-	-
<i>Instituciones de Crédito</i>	-	-	-	-	-	-	-
<i>Títulos y Valores</i>	-	-	-	-	-	-	-
<i>Arrendamientos Financieros</i>	-	-	-	-	-	-	-
<i>Largo Plazo</i>	-	-	-	-	-	-	-
<i>Instituciones de Crédito</i>	-	-	-	-	-	-	-
<i>Títulos y Valores</i>	-	-	-	-	-	-	-
<i>Arrendamientos Financieros</i>	-	-	-	-	-	-	-
<b>Otros Pasivos</b>	<b>484,332</b>	-	-	-	<b>360,149</b>	-	-
<b>Total de la Deuda Pública y Otros Pasivos</b>	<b>484,332</b>	-	-	-	<b>360,149</b>	-	-
<b>Deuda Contingente<sup>1</sup> (Informativo)</b>							
Deuda Contingente 1	-	-	-	-	-	-	-
Deuda Contingente 2	-	-	-	-	-	-	-
Deuda Contingente xx	-	-	-	-	-	-	-
<b>Valor de Instrumentos Bono Cupón Cero<sup>2</sup></b>							
Instrumento Bono Cupón Cero 1	-	-	-	-	-	-	-
Instrumento Bono Cupón Cero 2	-	-	-	-	-	-	-
Instrumento Bono Cupón Cero 3	-	-	-	-	-	-	-

1 Se refiere a cualquier Financiamiento sin fuente o garantía de pago definida, que sea asumida de manera solidaria o subsidiaria por las Entidades Federativas con sus Municipios, organismos descentralizados y empresas de participación estatal mayoritaria y fideicomisos, locales o municipales, y por los Municipios con sus respectivos organismos descentralizados y empresas de participación municipal mayoritaria.

2 Se refiere al valor del Bono Cupón Cero que respalda el pago de los créditos asociados al mismo (Activo).

Obligaciones a Corto Plazo	Monto Contratado	Plazo Pactado	Tasa de Interés	Comisiones y Costos Relacionados	Tasa Efectiva
<b>Obligaciones a Corto Plazo (Informativo)</b>					
Crédito 1	-	-	-	-	-
Crédito 2	-	-	-	-	-
Crédito xx	-	-	-	-	-

Bajo protesta de decir verdad declaramos que los Estados Financieros y sus Notas son razonablemente correctos y responsabilidad del emisor.



**FIDEICOMISO TURISMO MORELOS**  
Informe Analítico de Obligaciones Diferentes de Financiamientos - LDF  
Del 1 de enero al 30 de junio de 2018  
(Pesos)



Denominación de las Obligaciones Diferentes de Financiamiento	Fecha del Contrato	Fecha de inicio de operación del proyecto	Fecha de vencimiento	Monto de la inversión pactado	Plazo pactado	Monto promedio mensual del pago de la contraprestación	Monto promedio mensual del pago de la contraprestación correspondiente al pago de inversión	Monto pagado de la inversión al 30 de junio de 2018	Monto pagado de la inversión actualizado al 30 de junio de 2018	Saldo pendiente por pagar de la inversión al 30 de junio de 2018
<b>Asociaciones Público Privadas (APP's)</b>				-		-	-	-	-	-
APP 1				-		-	-	-	-	-
APP 2				-		-	-	-	-	-
APP 3				-		-	-	-	-	-
APP xx				-		-	-	-	-	-
<b>Otros Instrumentos</b>				-		-	-	-	-	-
Otro Instrumento 1				-		-	-	-	-	-
Otro Instrumento 2				-		-	-	-	-	-
Otro Instrumento 3				-		-	-	-	-	-
Otro Instrumento xx				-		-	-	-	-	-
<b>Total de Obligaciones Diferentes de Financiamiento</b>				-		-	-	-	-	-

Bajo protesta de decir verdad declaramos que los Estados Financieros y sus Notas son razonablemente correctos y responsabilidad del emisor.

Concepto	Hacienda Pública / Patrimonio Contribuido	Hacienda Pública / Patrimonio Generado de Ejercicios Anteriores	Hacienda Pública / Patrimonio Generado del Ejercicio	Exceso o Insuficiencia en la Actualización de la Hacienda Pública / Patrimonio	TOTAL
<b>Hacienda Pública / Patrimonio Contribuido Neto de 2017</b>	-	-	-	-	-
<i>Aportaciones</i>	-	-	-	-	-
<i>Donaciones de Capital</i>	-	-	-	-	-
<i>Actualización de la Hacienda Pública / Patrimonio</i>	-	-	-	-	-
<b>Hacienda Pública / Patrimonio Generado Neto de 2017</b>	-	9,905,134	6,565,523	-	16,470,657
<i>Resultados del Ejercicio (Ahorro / Desahorro)</i>	-	-	6,565,523	-	6,565,523
<i>Resultados de Ejercicios Anteriores</i>	-	9,905,134	-	-	9,905,134
<i>Revalúos</i>	-	-	-	-	-
<i>Reservas</i>	-	-	-	-	-
<i>Rectificaciones de Resultados de Ejercicios Anteriores</i>	-	-	-	-	-
<b>Exceso o Insuficiencia en la Actualización de la Hacienda Pública / Patrimonio Neto de 2017</b>	-	-	-	-	-
<i>Resultado por Posición Monetaria</i>	-	-	-	-	-
<i>Resultado por Tenencia de Activos no Monetarios</i>	-	-	-	-	-
<b>Hacienda Pública / Patrimonio Neto Final de 2017</b>	-	9,905,134	6,565,523	-	16,470,657
<b>Cambios en la Hacienda Pública / Patrimonio Contribuido Neto de 2018</b>	-	-	-	-	-
<i>Aportaciones</i>	-	-	-	-	-
<i>Donaciones de Capital</i>	-	-	-	-	-
<i>Actualización de la Hacienda Pública / Patrimonio</i>	-	-	-	-	-
<b>Variaciones de la Hacienda Pública / Patrimonio Generado Neto de 2018</b>	-	6,531,481	(15,175,477)	-	(8,643,996)
<i>Resultados del Ejercicio (Ahorro / Desahorro)</i>	-	-	(8,609,954)	-	(8,609,954)
<i>Resultados de Ejercicios Anteriores</i>	-	6,531,481	(6,565,523)	-	(34,042)
<i>Revalúos</i>	-	-	-	-	-
<i>Reservas</i>	-	-	-	-	-
<i>Rectificaciones de Resultados de Ejercicios Anteriores</i>	-	-	-	-	-
<b>Cambios en el Exceso o Insuficiencia en la Actualización de la Hacienda Pública / Patrimonio Neto de 2018</b>	-	-	-	-	-
<i>Resultado por Posición Monetaria</i>	-	-	-	-	-
<i>Resultado por Tenencia de Activos no Monetarios</i>	-	-	-	-	-
<b>Hacienda Pública / Patrimonio Neto Final de 2018</b>	-	16,436,615	(8,609,954)	-	7,826,661

Bajo protesta de decir verdad declaramos que los Estados Financieros y sus Notas son razonablemente correctos y responsabilidad del emisor.

Concepto	2017	2018	Concepto	2017	2018
<b>Flujos de Efectivo de las Actividades de Operación</b>					
<b>Origen</b>			<b>Flujos de Efectivo de las Actividades de Inversión</b>		
Impuestos	6,272,157	45,823,329	<b>Origen</b>		
Cuotas y Aportaciones de Seguridad Social	-	-	Bienes Inmuebles, Infraestructura y Construcciones en Proceso	7,250,031	3,297,245
Contribuciones de mejoras	-	-	Bienes Muebles	-	-
Derechos	-	-	Otros Orígenes de Inversión	7,250,031	3,297,245
Productos de Tipo Corriente	-	-	<b>Aplicación</b>		
Aprovechamientos de Tipo Corriente	-	-	Bienes Inmuebles, Infraestructura y Construcciones en Proceso	6,696,152	5,875,209
Ingresos por Venta de Bienes y Servicios	-	-	Bienes Muebles	-	-
Ingresos no Comprendidos en las Fracciones de la Ley de Ingresos Causados en Ejercicios Fiscales Anteriores	-	-	Otras Aplicaciones de Inversión	90,088	-
Pendientes de Liquidación o Pago	6,178,865	45,342,673		6,606,064	5,875,209
Participaciones y Aportaciones	-	-	<b>Flujos Netos de Efectivo por Act. de Inversión</b>	553,879	(2,577,964)
Transf., Asignaciones y Subsidios y Otras Ayudas	93,292	480,656	<b>Flujo de Efectivo de las Actividades de Financiamiento</b>		
Otros Orígenes de Operación			<b>Origen</b>		
<b>Aplicación</b>			Endeudamiento Neto	-	-
Servicios Personales	14,882,111	39,257,806	Interno	-	-
Materiales y Suministros	1,189,609	2,872,369	Externo	-	-
Servicios Generales	1,660,313	8,724,804	Otros Orígenes de Financiamiento	-	-
	12,026,120	27,617,667	<b>Aplicación</b>		
Transf. Internas y Asignaciones al Sector Público	-	-	Servicios de la Deuda	-	-
Transferencias al resto del Sector Público	-	-	Interno	-	-
Subsidios y Subvenciones	-	-	Externo	-	-
Ayudas Sociales	-	-	Otras Aplicaciones de Financiamiento	-	-
Pensiones y Jubilaciones	-	-	<b>Flujos Netos de Efectivo por Act. de Financiamiento</b>	-	-
Transf. a Fideicomisos, Mandatos y Contratos Análogos	-	-	<b>Incremento/Disminución Neta en el Efectivo y Equivalentes al Efectivo</b>	(8,056,075)	3,987,559
Transferencias a la Seguridad Social	-	-	<b>Efectivo y Equivalentes al Efectivo al Inicio del Ejercicio</b>	12,307,511	8,319,952
Donativos	-	-	<b>Efectivo y Equivalentes al Efectivo al Final del Ejercicio</b>	4,251,436	12,307,511
Transferencias al Exterior	-	-			
Participaciones	-	-			
Aportaciones	-	-			
Convenios	-	-			
Otras Aplicaciones de Operación	6,069	42,966			
<b>Flujos Netos de Efectivo por Act. de Operación</b>	(8,609,954)	6,565,523			

Bajo protesta de decir verdad declaramos que los Estados Financieros y sus Notas son razonablemente correctos y responsabilidad del emisor.



Informe de Pasivos Contingentes

No aplica





**FIDEICOMISO TURISMO MORELOS**  
**NOTAS A LOS ESTADOS FINANCIEROS AL 30 DE JUNIO DEL 2018**

CON EL PROPOSITO DE DAR CUMPLIMIENTO A LO ESTABLECIDO EN LOS ARTICULOS 46 Y 49 DE LA LEY GENERAL DE CONTABILIDAD GUBERNAMENTAL, SE ACOMPAÑAN LAS SIGUIENTES NOTAS:

A) NOTAS DE DESGLOSE

**I) NOTAS AL ESTADO DE SITUACION FINANCIERA**

**ACTIVO**

**NOTA 1 EFECTIVO Y EQUIVALENTES.** EL SALDO DE ESTA CUENTA ES POR LA CANTIDAD DE \$ 4,251,436 Y REFLEJA EL DINERO CON EL QUE CUENTA EL FIDEICOMISO Y SE INTEGRA DE LA SIGUIENTE MANERA:

FONDO FIJO	10,000
BANCOS	3,871,056
INVERSIONES DE VALORES	<u>370,380</u>
<b>TOTAL</b>	<b><u>\$ 4,251,436</u></b>

**NOTA 2 DERECHO A RECIBIR EFECTIVO Y EQUIVALENTES Y BIENES O SERVICIOS A RECIBIR.**

**\* CUENTAS POR COBRAR A CORTO PLAZO:** EL SALDO DE ESTA CUENTA ES POR LA CANTIDAD DE \$3,860,233 Y SE INTEGRA DE LA SIGUIENTE MANERA

TESORERIA GENERAL DEL GOBIERNO DEL ESTADO	<u>3,860,233</u>
<b>TOTAL</b>	<b><u>\$ 3,860,233</u></b>

**\* DEUDORES DIVERSOS POR COBRAR A CORTO PLAZO:** EL SALDO DE ESTA CUENTA ES POR LA CANTIDAD DE -\$ 8,090 Y SE INTEGRA DE LA SIGUIENTE MANERA:

GASTOS POR COMPROBAR	42
SERGIO PEREA GARZA	-
LETICIA BERENICE TOLEDO MATA	<u>4,189</u>
<b>TOTAL</b>	<b><u>- 8,090</u></b>

**NOTA 3 MOBILIARIO Y EQUIPO DE ADMINISTRACIÓN.** EL SALDO DE ESTA CUENTA ES POR LA CANTIDAD DE \$ 407,186 Y REPRESENTA LOS ACTIVOS QUE SE ENCUENTRAN EN EL FIDEICOMISO LOS CUALES SON LOS SIGUIENTES:

MUEBLES EXCEPTO DE OFICINA Y ESTANTERIA	132,653
MUEBLES DE OFICINA Y ESTANTERIA	868
EQUIPO DE CÓMPUTO Y DE TECNOLOGÍA DE LA INFORMACIÓN	<u>273,665</u>
<b>TOTAL</b>	<b><u>\$ 407,186</u></b>

**PASIVO**

**LA CUENTA DE PASIVOS ESTA INTEGRADA POR:**

**NOTA 4 PROVEEDORES POR PAGAR A CORTO PLAZO.** EL SALDO DE ESTA CUENTA ES POR LA CANTIDAD DE \$ 332,540 Y REPRESENTA LOS PAGOS PENDIENTES QUE SE DEBEN A LOS PROVEEDORES LOS CUALES SON LOS SIGUIENTES:

VIRTUOSO	<u>332,540</u>
<b>TOTAL</b>	<b><u>\$ 332,540</u></b>

## II) NOTAS AL ESTADO DE ACTIVIDADES

### INGRESOS DE GESTION:

**NOTA 5 PARTICIPACIONES Y APORTACIONES.-** EL SALDO DE ESTA CUENTA ES POR LA CANTIDAD DE \$ 6,272,156 Y REPRESENTA LOS INTERESES OBTENIDOS EN EL MOVIMIENTO DE LA CUENTA DE INVERSIONES, Y DICHO IMPORTE ES EL IMPORTE ES EL SIGUIENTE:

APORTACIONES HOTELEROS	3,745,512
APORTACIONES BALNEARIOS	2,431,210
PRODUCTOS FINANCIEROS	95,434
<b>TOTAL</b>	<b>\$ 6,272,156</b>

**NOTA 6 SERVICIOS PERSONALES.** EL SALDO DE ESTA CUENTA ES POR LA CANTIDAD DE \$ 1,189,609 Y REPRESENTA LAS REMUNERACIONES DEL PERSONAL AL SERVICIO DE LOS ENTES PUBLICOS LOS CUALES SON LOS SIGUIENTES:

REMUNERACIONES AL PERSONAL DE CARÁCTER PERMANENTE	1,086,372
REMUNERACIONES ADICIONALES ESPECIALES	62,557
SEGURIDAD SOCIAL	40,680
<b>TOTAL</b>	<b>\$ 1,189,609</b>

**NOTA 7 MATERIALES Y SUMINISTROS.** EL SALDO DE ESTA CUENTA ES POR LA CANTIDAD DE \$ 1,660,313 Y REPRESENTA LAS ASIGNACIONES DESTINADAS A LA ADQUISICIÓN DE TODA CLASE DE INSUMOS Y SUMINISTROS Y SUMINISTROS REQUERIDOS PARA EL DESEMPEÑO DE LAS ACTIVIDADES ADMINISTRATIVAS LAS CUENTAS SON LAS SIGUIENTES:

MATERIALES DE ADMINISTRACIÓN	1,504,556
ALIMENTOS Y UTENSILIOS	124,635
MATERIALES Y ARTICULOS DE CONSTRUCCION	1,647
COMBUSTIBLES Y LUBRICANTES	25,790
HERRAMIENTAS REFACCIONES Y ACCESORIOS	3,685
<b>TOTAL</b>	<b>\$ 1,660,313</b>

**NOTA 8 SERVICIOS GENERALES.** EL SALDO DE ESTA CUENTA ES POR LA CANTIDAD DE \$12,026,120 Y REPRESENTA LAS ASIGNACIONES DESTINADAS A CUBRIR EL COSTO DE TODO TIPO DE SERVICIOS QUE SE CONTRATEN CON PARTICULARES O INSTITUCIONES DEL PROPIO SECTOR PÚBLICO: ASÍ COMO LOS SERVICIOS OFICIALES REQUERIDOS PARA EL DESEMPEÑO DE ACTIVIDADES VINCULADAS CON LA FUNCIÓN PÚBLICA LAS CUALES SON LAS SIGUIENTES:

SERVICIOS BÁSICOS	55,833
SERVICIOS DE ARRENDAMIENTO	26,656
SERVICIOS PROFESIONALES CIENTÍFICOS Y TÉCNICOS	1,738,879
SERVICIOS FINANCIEROS, BANCARIOS Y COMERCIALES	68,050
SERVICIOS DE INSTALACION, REPARACION Y MANTENIMIENTO	2,009
SERVICIOS DE COMUNICACIÓN SOCIAL Y PUBLICIDAD	4,227,723
SERVICIOS DE TRASLADO Y VIÁTICOS	5,771
SERVICIOS OFICIALES	5,883,898
OTROS SERVICIOS GENERALES	17,301
<b>TOTAL</b>	<b>\$ 12,026,120</b>

**NOTA 9 ESTIMACIONES, DEPRECIACIONES, DETERIOROS, OBSOLESCENCIAS Y AMORTIZACIONES.** EL SALDO DE ESTA CUENTA ES POR LA CANTIDAD DE \$6,069 Y REPRESENTA EL DETERIORO QUE HAN SUFRIDO LOS BIENES MUEBLES Y EQUIPO DE ADMINISTRACION QUE SE ENCUENTRAN EN EL FIDEICOMISO TURISMO MORELOS Y CUYOS CONCEPTOS E IMPORTES SON LOS SIGUIENTES:

DEPRECIACIONES DE BIENES MUEBLES	\$ 6,069
<b>TOTAL</b>	<b>\$ 6,069</b>

**III) NOTAS AL ESTADO DE FLUJOS DE EFECTIVO****NOTA 10 EFECTIVO Y EQUIVALENTES**

1.- EL ANALISIS DE LOS SALDOS INICIAL Y FINAL QUE FIGURAN EN LA ULTIMA PARTE DEL ESTADO DE FLUJO DE EFECTIVO EN LA CUENTA DE EFECTIVO Y EQUIVALENTES ES COMO SIGUE:

CONCEPTO	2018	2017
EFECTIVO EN BANCOS-TESORERIA	3,881,057	8,731,256
EFECTIVO EN BANCOS-DEPENDENCIAS		
INVERSIONES TEMPORALES HASTA 3 MESES	370,379	3,576,255
FONDOS CON AFECTACION ESPECIFICA		
DEPOSITOS DE FONDOS DE TERCEROS Y OTROS		
<b>TOTAL DE EFECTIVO Y EQUIVALENTES</b>	<b>4,251,436</b>	<b>12,307,511</b>

CONCEPTO	2018	2017
<b>AHORRO/DESAHORRO ANTES DE RUBROS EXTRAORDINARIOS</b>	<b>-8,609,954</b>	<b>6,565,523</b>
MOVIMIENTOS DE PARTIDAS (O RUBROS) QUE NO AFECTAN AL EFECTIVO		
DEPRECIACION	323,956	275,746
AMORTIZACION		
INCREMENTOS EN LAS PROVISIONES		
INCREMENTO EN INVERSIONES PRODUCIDOS POR REVALUACION		
GANANCIA/PERDIDA EN VENTA DE PROPIEDAD, PLANTA Y EQUIPO		
INCREMENTO EN CUENTAS POR COBRAR		
PARTIDAS EXTRAORDINARIAS		

FIDEICOMISO TURISMO MORELOS  
 CONCILIACION DE LOS INGRESOS PRESUPUESTARIOS Y LOS INGRESOS CONTABLES  
 CORRESPONDIENTE AL PERIODO DEL 1 DE ENERO AL 30 DE JUNIO DEL 2018  
 (CIFRAS EN PESOS)

<b>1.- INGRESOS PRESUPUESTARIOS</b>		42,877,000
<b>2.- MAS INGRESOS CONTABLES NO PRESUPUESTARIOS</b>		-
INCREMENTO POR VARIACION DE INVENTARIO	-	
DISMINUCION DEL EXCESO DE ESTIMACIONES POR PERDIDA O DETERIORO U OBSOLESCENCIA	-	
DISMINUCION DEL EXCESO DE PROVISIONES	-	
OTROS INGRESOS Y BENEFICIOS VARIOS	-	
OTROS INGRESOS CONTABLES NO PRESUPUESTARIOS	-	
<b>3.- MENOS INGRESOS PRESUPUESTARIOS NO CONTABLES</b>		93,292
PRODUCTOS DE CAPITAL	93,292	
APROVECHAMIENTOS CAPITAL	-	
INGRESOS DERIVADOS DE FINANCIAMIENTOS	-	
OTROS INGRESOS PRESUPUESTARIOS NO CONTABLES	-	

FIDEICOMISO TURISMO MORELOS
CONCILIACION ENTRE LOS EGRESOS PRESUPUESTARIOS Y LOS GASTOS CONTABLES
CORRESPONDIENTE AL PERIODO DEL 1 DE ENERO AL 30 DE JUNIO DEL 2018
(CIFRAS EN PESOS)

<b>1.- TOTAL DE EGRESOS (PRESUPUESTARIOS)</b>		<b>14,876,043</b>
---	--	-------------------

<b>2.- MENOS EGRESOS PRESUPUESTARIOS NO CONTABLES</b>		-
MOBILIARIO Y EQUIPO DE ADMINISTRACION	-	
MOBILIARIO Y EQUIPO EDUCACIONAL Y RECREATIVO	-	
EQUIPO E INSTRUMENTAL MEDICO Y DE LABORATORIO	-	
VEHICULOS Y EQUIPO DE TRANSPORTE	-	
EQUIPO DE DEFENSA Y DE SEGURIDAD	-	
MAQUINARIA, OTROS EQUIPOS Y HERRAMIENTAS	-	
ACTIVO BIOLOGICOS	-	
BIENES INMUEBLES	-	
ACTIVO INTANGIBLE	-	
OBRAS PUBLICAS EN BIENES PROPIOS	-	
ACCIONES Y PARTICIPACIONES DE CAPITAL	-	
COMPRAS DE TITULOS Y VALORES	-	
INVERSIONES EN FIDEICOMISO, MANDATOS Y OTROS ANALOGOS	-	
PROVISIONES PARA CONTINGENCIAS Y OTRAS EROGACIONES ESPECIALES	-	
AMORTIZACION DE LA DEUDA PUBLICA	-	
ADEUDOS DE EJERCICIOS FINANCIEROS ANTERIORES (ADEFAS)	-	
OTROS EGRESOS PRESUPUESTARIOS NO CONTABLES	-	

<b>3.- MAS GASTOS CONTABLES NO PRESUPUESTALES</b>		<b>6,069.00</b>
ESTIMACIONES, DEPRECIACIONES, DETERIOROS OBSOLESCENCIA Y AMORTIZACION.	6,069	
PROVISIONES		
DISMINUCIONES DE INVENTARIOS		
AUMENTOS POR INSUFICIENCIA DE ESTIMACIONES POR PERDIDA O DETERIORO U OBSOLESCENCIA		
AUMENTO POR INSUFICIENCIA DE PROVISIONES		
OTROS GASTOS		
OTROS GASTOS CONTABLES NO PRESUPUESTARIOS		

<b>4.- TOTAL DE GASTOS CONTABLES (4=1-2+3)</b>		<b>14,882,112</b>
--	--	-------------------

**B) NOTAS DE MEMORIA (CUENTAS DE ORDEN)**

LAS CUENTAS DE ORDEN SE UTILIZAN PARA REGISTRAR MOVIMIENTOS DE VALORES QUE NO AFECTAN O MODIFIQUEN EL BALANCE DEL ENTE CONTABLE, SIN EMBARGO, SU INCORPORACION EN LIBROS ES NECESARIA CON FINES DE RECORDATORIO CONTABLE, DE CONTROL Y EN GENERAL SOBRE LOS ASPECTOS ADMINISTRATIVOS, O BIEN, PARA CONSIGNAR SUS DERECHOS O RESPONSABILIDADES CONTINGENTES QUE PUEDAN, O NO, PRESENTARSE EN EL FUTURO.

LAS CUENTAS QUE MANEJAN PARA EFECTOS DE ESTAS NOTAS SON LAS SIGUIENTES:

**NOTA 11 CUENTAS DE ORDEN CONTABLES Y PRESUPUESTARIAS:**

PRESUPUESTARIAS:

CUENTAS DE INGRESOS

CONCEPTO DE INGRESOS	IMORTE
LEY DE INGRESOS ESTIMADA	42,877,000
LEY DE INGRESOS POR EJECUTAR	36,698,135
LEY DE INGRESOS DEVENGADA	6,178,865
LEY DE INGRESOS RECAUDADA	6,178,865

CUENTAS DE EGRESOS

CONCEPTO DE EGRESOS	IMPORTE
PRESUPUESTO DE EGRESOS APROBADO	42,877,000
PRESUPUESTO DE EGRESOS POR EJERCER	28,000,957
PRESUPUESTO DE EGRESOS COMPROMETIDO	14,876,043
PRESUPUESTO DE EGRESOS DEVENGADO	14,876,043
PRESUPUESTO DE EGRESOS EJERCIDO	14,876,043
PRESUPUESTO DE EGRESOS PAGADO	14,876,043

## C) NOTAS DE GESTION ADMINISTRATIVA

### 1.- INTRODUCCION

LOS ESTADOS FINANCIEROS FORMULADOS POR EL FIDEICOMISO TURISMO MORELOS SON UTILIZADOS POR EL COMITÉ TECNICO CON LA FINALIDAD DE EVALUAR EL IMPACTO DE LAS POLITIAS PUBLICAS UTILIZADAS EN LA PROMOCION DEL ESTADO Y EL INCREMENTO DE LOS INGRESOS POR CONCEPTO DE TURISMO.

### 2.- PANORAMA ECONOMICO

COMO CONSECUENCIA DE LA DESACELERACION ECNOMICA GLOBAL Y QUE DE MANERA DIRECTA INFLUYE EN EL RITMO ECONOMICO DE NUESTRO PAIS Y DEL ESTADO DE MORELOS, EL TURISMO SE HA CONVERTIDO EN UNA FUENTE PRIORITARIA DE INGRESOS. EL GOBIERNO DEL ESTADO DE MORELOS HA INSTRUMENTADO UNA POLITICA QUE CONTRIBUYA A FORTALECER LA ACTIVIDAD TURISTICCA DEL ESTADO SIENDO EL FIDEICOMISO TURISMO MORELOS EL INSTRUMENTO MEDIANTE EL CUAL SE CUMPLE Y SE LOGRA ESE OBJETIVO.

### 3.- AUTORIZACION E HISTORIA.

#### A) FECHA DE CREACION DEL FIDEICOMISO TURISMO MORELOS

EL 9 DE JULIO DEL 2001 EL GOBIERNO DEL ESTADO LIBRE Y SOBERANO DE MORELOS, REPRESENTADO POR EL GOBERNADOR CONSTITUCIONAL DEL ESTADO LIBRE Y SOBERANO DE MORELOS, ASISTIDO POR EL SECRETARIO DE GOBIERNO Y LA SECRETARIA DE HACIENDA, CELEBRO CON LA ASOCIACION DE HOTELEROS DEL ESTADO DE MORELOS, A.C., Y CON BBVA BANCOMER SERVICIOS S.A., INSTITUCION DE BANCA MULTIPLE, UN CONTRATO DE FIDEICOMISO IRREVOCABLE DE ADMINISTRACION, INVERSION Y EJECUCION DENOMINADO FIDEICOMISO TURISMO MORELOS.

EL FIDEICOMISO TURISMO MORELOS, ES UN FIDEICOMISO PUBLICO CONSTITUIDO POR EL GOBIERNO DEL ESTADO DE MORELOS, POR MEDIO DE LA SECRETARIA DE HACIENDA DEL ESTADO EN SU CALIDAD DE FIDEICOMITENTE POR LA ASOCIACION DE HOTELES DEL ESTADO DE MORELOS, A.C., EN SU CALIDAD DE FIDEICOMISARIA, Y POR BBVA BANCOMER SERVICIO S.A., INSTITUCION DE BANCA MULTIPLE COMO FIDUCIARIA.

### 4.- ORGANIZCION Y OBJETO SOCIAL.

#### A) FINES DEL FIDEICOMISO

DE CONFORMIDAD CON LA CLAUSULA QUINTA SON FINES DEL FIDEICOMISO LOS DIGUIENTES:

- 1.- LA REALIZACION DE CAMPAÑAS DE DIFUSION TURISTICA A NIVEL NACIONAL E INTERNACIONAL.
- 2.- LA REALIZACION DE ESTUDIOS E INVESTIGACIONES QUE APOYEN LA TOMA DE DECISIONES ESTRATEGICAS EN TODO LO REFERENTE AL COMPORTAMIENTO PASADO, PRESENTE O FUTURO DE LA ACTIVIDAD TURISTICA EN EL ESTADO DE MORELOS.
- 3.- LA REALIZACION DE OBRAS FISICAS DE INFRAESTRUCTURA TURISTICA QUE EL COMITÉ TECNICO DETERMINE.
- 4.- LA PRESTACION DE SERVICIOS PUBLICOS O PRIVADOS QUE ESTEN DIRECTAMENTE VINCULADOS A LA ACTIVIDAD TURISTICA EN EL ESTADO DE MORELOS.
- 5.- LA PRESTACION DE SERVICIOS DE INFORMACION, APOYO Y ASISTENCIA PARA TURISTAS EN EL ESTADO DE MORELOS.
- 6.- LA PROMOCION DE LOS DESTINOS TURISTICOS DE NUESTRO ESTADO, INCLUYENDO LA ASIGNACION DE LOS SEÑALAMIENTOS DE LAS RUTAS QUE PERMITAN UN MEJOR ACCESO A LOS MISMOS.

#### B) PRINCIPAL ACTIVIDAD

APLICAR EN FORMA EFICIENTE LOS RECURSOS DERIVADOS DEL IMPUESTO DE HOSPEDAJE Y BALNEARIOS, ASI COMO DE OTRAS APORTACIONES CONCURRENTES, PARA PROMOVER EL DESARROLLO DE LA OFERTA TURISTICA DEL ESTADO DE MORELOS.

### **C) EJERCICIO FISCAL**

EL EJERCICIO FISCAL COMPRENDIDO DEL MISMO ES DEL 1 DE ENERO AL 30 DE JUNIO DEL 2018.

### **D) REGIMEN JURIDICO**

EL FIDEICOMISO TURISMO MORELOS ESTA CONSTITUIDO COMO UN FIDEICOMISO PUBLICO DE ADMINISTRACION, INVERSION Y EJECUCION, CON PARTICIPACION DE LA INICIATIVA PRIVADA CON LA FINALIDAD DE APLICAR EFICAZMENTE EL CAPITAL FINANCIERO QUE SE RECAUDE POR CONCEPTO DE IMPUESTO SOBRE LA PRESTACION DE SERVICIOS DE HOSPEDAJE.

### **E) REGIMEN FISCAL Y OBLIGACIONES FISCALES.**

EL FIDEICOMISO TURISMO MORELOS ES REGISTRADO ANTE LA SECRETARIA DE HACIENDA Y CREDITO PUBLICO COMO UN PERSONA MORAL CON FINES NO LUCRATIVOS, Y SITUACION POR LA CUAL ESTA OBLIGADA A DECLARAR LAS SIGUIENTES OBLIGACIONES FISCALES:

- 1.- ENTERO EN RETENCIONES MENSUALES DE ISR POR SUELDOS Y SALARIOS.
- 2.- DECLARAR INFORMATIVA ANUAL DE PAGOS Y RETENCIONES DE SERVICIOS PROFESIONALES, PERSONAS MORALES IMPUESTO SOBRE LA RENTA.
- 3.- DECLARACION INFORMATIVA ANUAL DE RETENCIONES DE ISR POR SUELDOS Y SALARIOS E INGRESOS ASIMILADOS A SALARIOS.
- 4.- ENTERO DE RETENCION DE ISR POR SERVICIOS PROFESIONALES MENSUAL.
- 5.- ENTERO DE RETENCIONES MENSUALES DE ISR POR INGRESOS ASIMILADOS A SALARIOS.
- 6.- ENTERO DE RETENCIONES DE ISR DE INGRESOS POR ARRENDAMIENTO.
- 7.- DECLARACION INFORMATIVA ANUAL DE RETENCIONES DE ISR POR ARRENDAMIENTO DE INMUEBLES
- 8.- INFORMATIVA ANUAL DE SUBSIDIO POR EL EMPLEO.

### **F) ESTRUCTURA ORGANIZACIONAL BASICA.**

LA ESTRUCTURA ORGANIZACIONAL DEL FIDEICOMISO TURISMO MORELOS ES LA SIGUIENTE:

- 1) DIRECCION GENERAL DEL FIDEICOMISO TURISMO MORELOS.
- 2) COMISARIA PUBLICA.
- 3) SUBDIRECCION Y ADMINISTRACION Y RECURSOS HUMANOS.
- 4) DEPARTAMENTO JURIDICO.
- 5) DEPARTAMENTO DE ENLACE INSTITUCIONAL.
- 6) DEPARTAMENTO DE ENLACE HOTELERO Y PROMOCION LEISURE.
- 7) DEPARTAMENTO DE DISEÑO GRAFICO Y PROMOCION.
- 8) DEPARTAMENTO DE PROYECTOS ESPECIALES.
- 9) DEPARTAMENTO DE ORGANIZACIÓN DE EVENTOS.
- 10) DEPARTAMENTO DE GRUPOS Y CONVENCIONES .

### **5.- BASES DE PREPARACION DE LOS ESTADOS FINANCIEROS**

- A) CONFORME AL MARCO CONCEPTUAL DE CONTABILIDAD GUBERNAMENTAL (MCCG) QUE ES LA BASE DEL SISTEMA DE CONTABILIDAD GUBERNAMENTAL (SCG) PARA LOS ENTES PUBLICOS, Y QUE ES EL REFERENTE TEORICO QUE DEFINE, DELIMITA, INTERRELACIONA E INTEGRA DE FORMA LOGICA -DEDUCTIVA SUS OBJETIVOS Y FUNDAMENTOS, ASI COMO TAMBIEN DA A CONOCER LOS CRITERIOS NECESARIOS PARA EL DESARROLLO DE NORMAS, VALUACION, CONTABILIZACION, OBTENCION Y PRESENTACION DE INFORMACION CONTABLE Y PRESUPUESTARIA, EN FORMA CLARA, OPORTUNA, CONFIABLE Y COMPARABLE, PARA SATISFACER LAS NECESIDADES DE LOS USUARIOS.
- B) LA BASE PARA LA ELABORACION DE LOS ESTADOS FINANCIEROS DEL FIDEICOMISO TURISMO MORELOS ES EL MARCO CONCEPTUAL DE CONTABILIDAD GUBERNAMENTAL (MCCG) QUE PASA A SER LA BASE DEL SISTEMA DE CONTABILIDAD GUBERNAMENTAL (SCG).
- C) LA CONTABILIDAD DEL FIDEICOMISO TURISMO MORELOS, ESTA ELABORADA CONFORME A LOS POSTULADOS BASICOS DE LA CONTABILIDAD GUBERNAMENTAL Y CUYA DEFINICION DE LOS MISMOS ES LA SIGUIENTE:  
"SON LOS ELEMENTOS FUNDAMENTALES QUE CONFIGURAN EL SISTEMA DE CONTABILIDAD GUBERNAMENTAL (SCG), TENIENDO INCIDENCIA EN LA IDENTIFICACION, EL ANALISIS, LA INTERPRETACION, LA CAPTACION, EL PROCESAMIENTO Y EL RECONOCIMIENTO DE LAS ACCIONES DE LAS TRANSACCIONES Y OTROS EVENTOS QUE AFECTAN EL ENTE PUBLICO"



CON LOS POSTULADOS SE SUSTENTA DE MANERA TECNICA EL REGISTRO DE LAS OPERACIONES, LA ELABORACION Y LA PRESENTACION DE LOS ESTADOS FINANCIEROS, BASADOS EN SU RAZONAMIENTO EFICIENCIA DEMOSTRADA, RESPALDO EN LEGISLACION ESPECIALIZADA Y APLICACIÓN DE LA LEY GENERAL DE CONTABILIDAD GUBERNAMENTAL CON LA FINALIDAD DE UNIFICAR LOS METODOS. A CONTINUACION SE MENCIONAN LOS POSTULADOS BASICOS CON LOS QUE SE SUSTENTA LA CONTABILIDAD DEL FIDEICOMISO TURISMO MORELOS:

- 1.- SUSTANCIA ECONOMICA.
- 2.- ENTES PUBLICOS.
- 3.- EXISTENCIA PERMANENTE.
- 4.- REVELACION SUFICIENTE.
- 5.- IMPORTANCIA RELATIVA.
- 6.- REGISTRO E INTEGRACION PRESUPUESTARIA.
- 7.- CONSOLIDACION DE LA INFORMACION FINANCIERA.
- 8.- DEVENGO CONTABLE.
- 9.- VALUACION.
- 10.- DUALIDAD ECONOMIA.
- 11.- CONSISTENCIA.

D) LAS NORMATIVIDADES SUPLETORIAS QUE SE APLICAN PARA LA ORGANIZACIÓN ADMINISTRACION Y FUNCIONAMIENTO DEL FIDEICOMISO TURISMO MORELOS SON LAS SIGUIENTES:

- 1.- CONSTITUCION POLITICA DE LOS ESTADOS UNIDOS MEXICANOS.
- 2.- CONSTITUCION POLITICA DEL ESTADO LIBRE Y SOBERANO DE MORELOS.
- 3.- LEYES Y CODIGOS FEDERALES Y ESTATALES.
- 4.- PLANES FEDERALES Y ESTATALES.
- 5.- REGLAMENTOS, DECRETOS, ACUERDOS Y PROGRAMAS FEDERALES Y ESTATALES.
- 6.- MANUALES Y LINEAMIENTOS ESTATALES.

#### **6.- POLITICAS DE CONTABILIDAD SIGNIFICATIVAS.**

- A) EN EL PRESENTE EJERCICIO EL FIDEICOMISO TURISMO MORELOS REGISTRO EN LA CONTABILIDAD LOS EFECTOS DE LA APLICACIÓN DE LA DEPRECIACION DE LOS BIENES MUEBLES, LA DEPRECIACION FUE APLICADA SOBRE EL VALOR HISTORICO REGISTRADO, APLICANDO LOS PORCENTAJES MAXIMOS AUTORIZADOS POR LA LEY DEL IMPUESTO SOBRE LA RENTA BAJO EL METODO DE LINEA RECTA.
- B) LA CUENTA DE INVERSION DE VALORES SE REGISTRA A SALDOS HISTORICOS SIN QUE LOS EFECTOS INFLACIONARIOS O ESPECULATIVOS DE LOS VALORES AFECTEN EL REGISTRO EFECTUADO.



**FITUR**

Fidelcomiso Turismo Morelos

# INFORMACIÓN PRESUPUESTARIA

CUENTA PÚBLICA  
GOBIERNO DEL ESTADO DE MORELOS  
ENERO-JUNIO

2018



Concepto	Estimado / Aprobado	Devengado	Recaudado / Pagado
<b>A. Ingresos Totales (A = A1 + A2 + A3)</b>	<b>42,877,000</b>	<b>6,178,865</b>	<b>6,178,865</b>
A1. Ingresos de Libre Disposición	-	-	-
A2. Transferencias Federales Etiquetadas	42,877,000	6,178,865	6,178,865
A3. Financiamiento Neto	-	-	-
<b>B. Egresos Presupuestarios (B = B1 + B2)</b>	<b>42,877,000</b>	<b>14,876,042</b>	<b>14,876,042</b>
B1. Gasto No Etiquetado (sin incluir Amortización de la Deuda Pública)	42,877,000	14,876,042	14,876,042
B2. Gasto Etiquetado (sin incluir Amortización de la Deuda Pública)	-	-	-
<b>C. Remanentes del Ejercicio Anterior (C = C1 + C2)</b>	<b>-</b>	<b>-</b>	<b>-</b>
C1. Remanentes de Ingresos de Libre Disposición aplicados en el periodo	-	-	-
C2. Remanentes de Transferencias Federales Etiquetadas aplicados en el periodo	-	-	-
<b>I. Balance Presupuestario (I = A - B + C)</b>	<b>-</b>	<b>(8,697,177)</b>	<b>(8,697,177)</b>
<b>II. Balance Presupuestario sin Financiamiento Neto (II = I - A3)</b>	<b>-</b>	<b>(8,697,177)</b>	<b>(8,697,177)</b>
<b>III. Balance Presupuestario sin Financiamiento Neto y sin Remanentes del Ejercicio Anterior (III = II - C)</b>	<b>-</b>	<b>(8,697,177)</b>	<b>(8,697,177)</b>

Concepto	Aprobado	Devengado	Pagado
<b>E. Intereses, Comisiones y Gastos de la Deuda (E = E1 + E2)</b>	<b>-</b>	<b>-</b>	<b>-</b>
E1. Intereses, Comisiones y Gastos de la Deuda con Gasto No Etiquetado	-	-	-
E2. Intereses, Comisiones y Gastos de la Deuda con Gasto Etiquetado	-	-	-
<b>IV. Balance Primario (IV = III + E)</b>	<b>-</b>	<b>(8,697,177)</b>	<b>(8,697,177)</b>

Concepto	Estimado / Aprobado	Devengado	Recaudado / Pagado
<b>F. Financiamiento (F = F1 + F2)</b>	<b>-</b>	<b>-</b>	<b>-</b>
F1. Financiamiento con Fuente de Pago de Ingresos de Libre Disposición	-	-	-
F2. Financiamiento con Fuente de Pago de Transferencias Federales Etiquetadas	-	-	-
<b>G. Amortización de la Deuda (G = G1 + G2)</b>	<b>-</b>	<b>-</b>	<b>-</b>
G1. Amortización de la Deuda Pública con Gasto No Etiquetado	-	-	-
G2. Amortización de la Deuda Pública con Gasto Etiquetado	-	-	-
<b>A3. Financiamiento Neto (A3 = F - G)</b>	<b>-</b>	<b>-</b>	<b>-</b>

Concepto	Estimado / Aprobado	Devengado	Recaudado / Pagado
<b>A1. Ingresos de Libre Disposición</b>	<b>-</b>	<b>-</b>	<b>-</b>
<b>A3.1 Financiamiento Neto con Fuente de Pago de Ingresos de Libre Disposición (A3.1 = F1 - G1)</b>	<b>-</b>	<b>-</b>	<b>-</b>
F1. Financiamiento con Fuente de Pago de Ingresos de Libre Disposición	-	-	-
G1. Amortización de la Deuda Pública con Gasto No Etiquetado	-	-	-
<b>B1. Gasto No Etiquetado (sin incluir Amortización de la Deuda Pública)</b>	<b>42,877,000</b>	<b>14,876,042</b>	<b>14,876,042</b>
<b>C1. Remanentes de Ingresos de Libre Disposición aplicados en el periodo</b>	<b>-</b>	<b>-</b>	<b>-</b>
<b>V. Balance Presupuestario de Recursos Disponibles (V = A1 + A3.1 - B1 + C1)</b>	<b>(42,877,000)</b>	<b>(14,876,042)</b>	<b>(14,876,042)</b>
<b>VI. Balance Presupuestario de Recursos Disponibles sin Financiamiento Neto (VI = V - A3.1)</b>	<b>(42,877,000)</b>	<b>(14,876,042)</b>	<b>(14,876,042)</b>

Concepto	Estimado / Aprobado	Devengado	Recaudado / Pagado
<b>A2. Transferencias Federales Etiquetadas</b>	<b>42,877,000</b>	<b>6,178,865</b>	<b>6,178,865</b>
<b>A3.2 Financiamiento Neto con Fuente de Pago de Transferencias Federales Etiquetadas (A3.2 = F2 - G2)</b>	<b>-</b>	<b>-</b>	<b>-</b>
F2. Financiamiento con Fuente de Pago de Transferencias Federales Etiquetadas	-	-	-
G2. Amortización de la Deuda Pública con Gasto Etiquetado	-	-	-
<b>B2. Gasto Etiquetado (sin incluir Amortización de la Deuda Pública)</b>	<b>-</b>	<b>-</b>	<b>-</b>
<b>C2. Remanentes de Transferencias Federales Etiquetadas aplicados en el periodo</b>	<b>-</b>	<b>-</b>	<b>-</b>
<b>VII. Balance Presupuestario de Recursos Etiquetados (VII = A2 + A3.2 - B2 + C2)</b>	<b>42,877,000</b>	<b>6,178,865</b>	<b>6,178,865</b>
<b>VIII. Balance Presupuestario de Recursos Etiquetados sin Financiamiento Neto (VIII = VII - A3.2)</b>	<b>42,877,000</b>	<b>6,178,865</b>	<b>6,178,865</b>

Rubro de Ingresos	Ingreso					Diferencia
	Estimado	Ampliaciones y Reducciones	Modificado	Devengado	Recaudado	
	(1)	(2)	(3= 1 + 2)	(4)	(5)	
Impuestos	-	-	-	-	-	-
Cuotas y Aportaciones de Seguridad Social	-	-	-	-	-	-
Contribuciones de Mejoras	-	-	-	-	-	-
Derechos	-	-	-	-	-	-
Productos	-	-	-	-	-	-
Corriente	-	-	-	-	-	-
Capital	-	-	-	-	-	-
Aprovechamientos	-	-	-	-	-	-
Corriente	-	-	-	-	-	-
Capital	-	-	-	-	-	-
Ingresos por Ventas de Bienes y Servicios	-	-	-	-	-	-
Participaciones y Aportaciones	42,877,000	-	42,877,000	6,178,865	6,178,865	(36,698,135)
Transferencias, Asignaciones, Subsidios y Otras Ayudas	-	-	-	-	-	-
Ingresos Derivados de Financiamientos	-	-	-	-	-	-
<b>Total</b>	<b>42,877,000</b>	<b>-</b>	<b>42,877,000</b>	<b>6,178,865</b>	<b>6,178,865</b>	<b>(36,698,135)</b>
				Ingresos excedentes <sup>1</sup>		

Estado Analítico de Ingresos Por Fuente de Financiamiento	Ingreso					Diferencia
	Estimado	Ampliaciones y Reducciones	Modificado	Devengado	Recaudado	
	(1)	(2)	(3= 1 + 2)	(4)	(5)	
<b>Ingresos del Gobierno</b>	<b>42,877,000</b>	<b>-</b>	<b>42,877,000</b>	<b>6,178,865</b>	<b>6,178,865</b>	<b>(36,698,135)</b>
Impuestos	-	-	-	-	-	-
Contribuciones de Mejoras	-	-	-	-	-	-
Derechos	-	-	-	-	-	-
Productos	-	-	-	-	-	-
Corriente	-	-	-	-	-	-
Capital	-	-	-	-	-	-
Aprovechamientos	-	-	-	-	-	-
Corriente	-	-	-	-	-	-
Capital	-	-	-	-	-	-
Participaciones y Aportaciones	42,877,000	-	42,877,000	6,178,865	6,178,865	(36,698,135)
Transferencias, Asignaciones, Subsidios y Otras Ayudas	-	-	-	-	-	-
<b>Ingresos de Organismos y Empresas</b>	<b>-</b>	<b>-</b>	<b>-</b>	<b>-</b>	<b>-</b>	<b>-</b>
Cuotas y Aportaciones de Seguridad Social	-	-	-	-	-	-
Ingresos por Ventas de Bienes y Servicios	-	-	-	-	-	-
Transferencias, Asignaciones, Subsidios y Otras Ayudas	-	-	-	-	-	-
<b>Ingresos derivados de financiamiento</b>	<b>-</b>	<b>-</b>	<b>-</b>	<b>-</b>	<b>-</b>	<b>-</b>
Ingresos Derivados de Financiamientos	-	-	-	-	-	-
<b>Total</b>	<b>42,877,000</b>	<b>-</b>	<b>42,877,000</b>	<b>6,178,865</b>	<b>6,178,865</b>	<b>(36,698,135)</b>
				Ingresos excedentes <sup>1</sup>		

<sup>1</sup> Los ingresos excedentes se presentan para efectos de cumplimiento de la Ley General de Contabilidad Gubernamental y el importe reflejado debe ser siempre mayor a cero.

Concepto	Ingreso					Diferencia
	Estimado	Ampliaciones/ (Reducciones)	Modificado	Devengado	Recaudado	
<b>Ingresos de Libre Disposición</b>						
<i>Impuestos</i>	-	-	-	-	-	-
<i>Cuotas y Aportaciones de Seguridad Social</i>	-	-	-	-	-	-
<i>Contribuciones de Mejoras</i>	-	-	-	-	-	-
<i>Derechos</i>	-	-	-	-	-	-
<i>Productos</i>	-	-	-	-	-	-
<i>Aprovechamientos</i>	-	-	-	-	-	-
<i>Ingresos por Ventas de Bienes y Servicios</i>	-	-	-	-	-	-
<i>Participaciones</i>	-	-	-	-	-	-
Fondo General de Participaciones	-	-	-	-	-	-
Fondo de Fomento Municipal	-	-	-	-	-	-
Fondo de Fiscalización y Recaudación	-	-	-	-	-	-
Fondo de Compensación	-	-	-	-	-	-
Fondo de Extracción de Hidrocarburos	-	-	-	-	-	-
Impuesto Especial Sobre Producción y Servicios	-	-	-	-	-	-
0.136% de la Recaudación Federal Participable	-	-	-	-	-	-
3.17% Sobre Extracción de Petróleo	-	-	-	-	-	-
Gasolinas y Diésel	-	-	-	-	-	-
Fondo del Impuesto Sobre la Renta	-	-	-	-	-	-
Fondo de Estabilización de los Ingresos de las Ent. Fed.	-	-	-	-	-	-
<i>Incentivos Derivados de la Colaboración Fiscal</i>	-	-	-	-	-	-
Tenencia o Uso de Vehículos	-	-	-	-	-	-
Fondo de Compensación ISAN	-	-	-	-	-	-
Impuesto Sobre Automóviles Nuevos	-	-	-	-	-	-
Fondo de Compensación de Repecos-Intermedios	-	-	-	-	-	-
Otros Incentivos Económicos	-	-	-	-	-	-
<i>Transferencias</i>	-	-	-	-	-	-
<i>Convenios</i>	-	-	-	-	-	-
Otros Convenios y Subsidios	-	-	-	-	-	-
<i>Otros Ingresos de Libre Disposición</i>	-	-	-	-	-	-
Participaciones en Ingresos Locales	-	-	-	-	-	-
Otros Ingresos de Libre Disposición	-	-	-	-	-	-
<b>Total de Ingresos de Libre Disposición</b>	-	-	-	-	-	-
<b>Ingresos Excedentes de Ingresos de Libre Disposición</b>						
<b>Transferencias Federales Etiquetadas</b>						
<i>Aportaciones</i>	-	-	-	-	-	-
Fondo de Aport. para la Nómina Educativa y Gto. Op.	-	-	-	-	-	-
Fondo de Aportaciones para los Servicios de Salud	-	-	-	-	-	-
Fondo de Aportaciones para la Infraestructura Social	-	-	-	-	-	-
Fondo de Aport. para el Fortalecimiento de los Municipios y de las Demarcaciones Territoriales del D.F.	-	-	-	-	-	-
Fondo de Aportaciones Múltiples	-	-	-	-	-	-
Fondo de Aport. para la Educación Tec. y de Adultos	-	-	-	-	-	-
Fondo de Aportaciones para la Seguridad Pública de los Estados y el Distrito Federal	-	-	-	-	-	-
Fondo de Aportaciones para el Fortalecimiento de las Entidades Federativas	-	-	-	-	-	-
<i>Convenios</i>	-	-	-	-	-	-
Convenios de Protección Social en Salud	-	-	-	-	-	-
Convenios de Descentralización	-	-	-	-	-	-
Convenios de Reasignación	-	-	-	-	-	-
Otros Convenios y Subsidios	-	-	-	-	-	-
<i>Fondos Distintos de Aportaciones</i>	42,877,000	-	42,877,000	6,178,865	6,178,865	(36,698,135)
Fondo para Entidades Federativas y Municipios Productores de Hidrocarburos	42,877,000	-	42,877,000	6,178,865	6,178,865	(36,698,135)
Fondo Minero	-	-	-	-	-	-
<i>Transferencias, Subsidios y Subvenciones, y Pensiones y Jubilaciones</i>	-	-	-	-	-	-
<i>Otras Transferencias Federales Etiquetadas</i>	-	-	-	-	-	-
<b>Total de Transferencias Federales Etiquetadas</b>	42,877,000	-	42,877,000	6,178,865	6,178,865	(36,698,135)
<b>Ingresos Derivados de Financiamientos</b>						
<i>Ingresos Derivados de Financiamientos</i>	-	-	-	-	-	-
<b>Total de Ingresos</b>	42,877,000	-	42,877,000	6,178,865	6,178,865	(36,698,135)
<b>Datos Informativos</b>						
1. Ingresos Derivados de Financiamientos con Fuente de Pago de Ingresos de Libre Disposición	-	-	-	-	-	-
2. Ingresos Derivados de Financiamientos con Fuente de Pago de Transferencias Federales Etiquetadas	-	-	-	-	-	-
3. Ingresos Derivados de Financiamientos	-	-	-	-	-	-

(Pesos)

Concepto	Egresos					Subejercicio 6 = ( 3 - 4 )
	Aprobado	Ampliaciones/ (Reducciones)	Modificado	Devengado	Pagado	
	1	2	3 = ( 1 + 2 )	4	5	
<b>Servicios Personales</b>	<b>4,261,340</b>	-	<b>4,261,340</b>	<b>1,189,609</b>	<b>1,189,609</b>	<b>3,071,731</b>
Remuneraciones al Personal de Carácter Permanente	2,128,044	-	2,128,044	1,086,372	1,086,372	1,041,672
Remuneraciones al Personal de Carácter Transitorio	-	-	-	-	-	-
Remuneraciones Adicionales y Especiales	876,398	-	876,398	62,557	62,557	813,841
Seguridad Social	455,500	-	455,500	40,680	40,680	414,820
Otras Prestaciones Sociales y Económicas	65,000	-	65,000	-	-	65,000
Previsiones	736,398	-	736,398	-	-	736,398
Pago de Estímulos a Servidores Públicos	-	-	-	-	-	-
<b>Materiales y Suministros</b>	<b>256,000</b>	<b>2,406,000</b>	<b>2,662,000</b>	<b>1,660,313</b>	<b>1,660,313</b>	<b>1,001,687</b>
Materiales de Admón. Emisión de Doctos. y Artículos Oficiales	65,000	2,350,000	2,415,000	1,504,556	1,504,556	910,444
Alimentos y Utensilios	85,000	48,000	133,000	124,635	124,635	8,365
Materias Primas y Materiales de Producción y Comercialización	-	-	-	-	-	-
Materiales y Artículos de Construcción y de Reparación	25,000	8,000	33,000	1,647	1,647	31,353
Productos Químicos, Farmacéuticos y de Laboratorio	-	-	-	-	-	-
Combustibles, Lubricantes y Aditivos	66,000	-	66,000	25,790	25,790	40,210
Vestuario, Blancos, Prendas de Protección y Artículos Deportivos	-	-	-	-	-	-
Materiales y Suministros Para Seguridad	-	-	-	-	-	-
Herramientas, Refacciones y Accesorios Menores	15,000	-	15,000	3,685	3,685	11,315
<b>Servicios Generales</b>	<b>38,154,660</b>	<b>(2,406,000)</b>	<b>35,748,660</b>	<b>12,026,120</b>	<b>12,026,120</b>	<b>23,722,540</b>
Servicios Básicos	256,000	-	256,000	55,833	55,833	200,167
Servicios de Arrendamiento	150,000	-	150,000	26,656	26,656	123,344
Servicios Profesionales, Científicos, Técnicos y Otros Servicios	7,916,772	(65,000)	7,851,772	1,738,879	1,738,879	6,112,893
Servicios Financieros, Bancarios y Comerciales	350,000	-	350,000	68,050	68,050	281,950
Servicios de Instalación, Reparación, Mantto. y Conservación	95,000	-	95,000	2,009	2,009	92,991
Servicios de Comunicación Social y Publicidad	8,671,786	-	8,671,786	4,227,723	4,227,723	4,444,063
Servicios de Traslado y Viáticos	2,008,000	-	2,008,000	5,771	5,771	2,002,229
Servicios Oficiales	18,692,602	(2,460,000)	16,232,602	5,883,898	5,883,898	10,348,704
Otros Servicios Generales	14,500	119,000	133,500	17,301	17,301	116,199
<b>Transferencias, Asignaciones, Subsidios y Otras Ayudas</b>	-	-	-	-	-	-
Transferencias Internas y Asignaciones al Sector Público	-	-	-	-	-	-
Transferencias al Resto del Sector Público	-	-	-	-	-	-
Subsidios y Subvenciones	-	-	-	-	-	-
Ayudas Sociales	-	-	-	-	-	-
Pensiones y Jubilaciones	-	-	-	-	-	-
Transferencias a Fideicomisos, Mandatos y Otros Análogos	-	-	-	-	-	-
Transferencias a la Seguridad Social	-	-	-	-	-	-
Donativos	-	-	-	-	-	-
Transferencias al Exterior	-	-	-	-	-	-
<b>Bienes Muebles, Inmuebles e Intangibles</b>	<b>205,000</b>	-	<b>205,000</b>	-	-	<b>205,000</b>
Mobiliario y Equipo de Administración	205,000	-	205,000	-	-	205,000
Mobiliario y Equipo Educativo y Recreativo	-	-	-	-	-	-
Equipo e Instrumental Médico y de Laboratorio	-	-	-	-	-	-
Vehículos y Equipo de Transporte	-	-	-	-	-	-
Equipo de Defensa y Seguridad	-	-	-	-	-	-
Maquinaria, Otros Equipos y Herramientas	-	-	-	-	-	-
Activos Biológicos	-	-	-	-	-	-
Bienes Inmuebles	-	-	-	-	-	-
Activos Intangibles	-	-	-	-	-	-
<b>Inversión Pública</b>	-	-	-	-	-	-
Obra Pública en Bienes de Dominio Público	-	-	-	-	-	-
Obra Pública en Bienes Propios	-	-	-	-	-	-
Proyectos Productivos y Acciones de Fomento	-	-	-	-	-	-
<b>Inversiones Financieras y Otras Provisiones</b>	-	-	-	-	-	-
Inversiones Para el Fomento de Actividades Productivas	-	-	-	-	-	-
Acciones y Participaciones de Capital	-	-	-	-	-	-
Compra de Títulos y Valores	-	-	-	-	-	-
Concesión de Préstamos	-	-	-	-	-	-
Inversiones en Fideicomisos, Mandatos y Otros Análogos	-	-	-	-	-	-
Otras Inversiones Financieras	-	-	-	-	-	-
Provisiones para Contingencias y Otras Erogaciones Especiales	-	-	-	-	-	-
<b>Participaciones y Aportaciones</b>	-	-	-	-	-	-
Participaciones	-	-	-	-	-	-
Aportaciones	-	-	-	-	-	-
Convenios	-	-	-	-	-	-
<b>Deuda Pública</b>	-	-	-	-	-	-
Amortización de la Deuda Pública	-	-	-	-	-	-
Intereses de la Deuda Pública	-	-	-	-	-	-
Comisiones de la Deuda Pública	-	-	-	-	-	-
Gastos de la Deuda Pública	-	-	-	-	-	-
Costo por Coberturas	-	-	-	-	-	-
Apoyos Financieros	-	-	-	-	-	-
Adeudos de Ejercicios Fiscales Anteriores (Adefas)	-	-	-	-	-	-
<b>Total del Gasto</b>	<b>42,877,000</b>	-	<b>42,877,000</b>	<b>14,876,042</b>	<b>14,876,042</b>	<b>28,000,958</b>



FIDEICOMISO TURISMO MORELOS  
Estado Analítico del Ejercicio del Presupuesto de Egresos Detallado - LDF  
Clasificación por Objeto del Gasto (Capítulo y Concepto)  
Del 1 de enero al 30 de junio de 2018  
(Pesos)



Concepto	Egresos					Subejercicio
	Aprobado	Ampliaciones / (Reducciones)	Modificado	Devengado	Pagado	
<b>Gasto No Etiquetado</b>	<b>42,877,000</b>	-	<b>42,877,000</b>	<b>14,876,042</b>	<b>14,876,042</b>	<b>28,000,958</b>
<b>Servicios Personales</b>	<b>4,261,340</b>	-	<b>4,261,340</b>	<b>1,189,609</b>	<b>1,189,609</b>	<b>3,071,731</b>
Remuneraciones al Personal de Carácter Permanente	2,128,044	-	2,128,044	1,086,372	1,086,372	1,041,672
Remuneraciones al Personal de Carácter Transitorio	-	-	-	-	-	-
Remuneraciones Adicionales y Especiales	876,398	-	876,398	62,557	62,557	813,841
Seguridad Social	455,500	-	455,500	40,680	40,680	414,820
Otras Prestaciones Sociales y Económicas	65,000	-	65,000	-	-	65,000
Previsiones	736,398	-	736,398	-	-	736,398
Pago de Estímulos a Servidores Públicos	-	-	-	-	-	-
<b>Materiales y Suministros</b>	<b>256,000</b>	<b>2,406,000</b>	<b>2,662,000</b>	<b>1,660,313</b>	<b>1,660,313</b>	<b>1,001,687</b>
Materiales de Admón., Emisión de Doctos. y Art. Oficiales	65,000	2,350,000	2,415,000	1,504,556	1,504,556	910,444
Alimentos y Utensilios	85,000	48,000	133,000	124,635	124,635	8,365
Materias Primas y Materiales de Prod. y Comercialización	-	-	-	-	-	-
Materiales y Artículos de Construcción y de Reparación	25,000	8,000	33,000	1,647	1,647	31,353
Productos Químicos, Farmacéuticos y de Laboratorio	-	-	-	-	-	-
Combustibles, Lubricantes y Aditivos	66,000	-	66,000	25,790	25,790	40,210
Vestuario, Blancos, Prendas de Protección y Art. Deportivos	-	-	-	-	-	-
Materiales y Suministros Para Seguridad	-	-	-	-	-	-
Herramientas, Refacciones y Accesorios Menores	15,000	-	15,000	3,685	3,685	11,315
<b>Servicios Generales</b>	<b>38,154,660</b>	<b>(2,406,000)</b>	<b>35,748,660</b>	<b>12,026,120</b>	<b>12,026,120</b>	<b>23,722,540</b>
Servicios Básicos	256,000	-	256,000	55,833	55,833	200,167
Servicios de Arrendamiento	150,000	-	150,000	26,656	26,656	123,344
Servicios Profesionales, Científicos, Técnicos y Otros Serv.	7,916,772	(65,000)	7,851,772	1,738,879	1,738,879	6,112,893
Servicios Financieros, Bancarios y Comerciales	350,000	-	350,000	68,050	68,050	281,950
Servicios de Instalación, Reparación, Mantto. y Conservación	95,000	-	95,000	2,009	2,009	92,991
Servicios de Comunicación Social y Publicidad	8,671,786	-	8,671,786	4,227,723	4,227,723	4,444,063
Servicios de Traslado y Viáticos	2,008,000	-	2,008,000	5,771	5,771	2,002,229
Servicios Oficiales	18,692,602	(2,460,000)	16,232,602	5,883,898	5,883,898	10,348,704
Otros Servicios Generales	14,500	119,000	133,500	17,301	17,301	116,199
<b>Transferencias, Asignaciones, Subsidios y Otras Ayudas</b>	-	-	-	-	-	-
Transferencias Internas y Asignaciones al Sector Público	-	-	-	-	-	-
Transferencias al Resto del Sector Público	-	-	-	-	-	-
Subsidios y Subvenciones	-	-	-	-	-	-
Ayudas Sociales	-	-	-	-	-	-
Pensiones y Jubilaciones	-	-	-	-	-	-
Transferencias a Fideicomisos, Mandatos y Otros Análogos	-	-	-	-	-	-
Transferencias a la Seguridad Social	-	-	-	-	-	-
Donativos	-	-	-	-	-	-
Transferencias al Exterior	-	-	-	-	-	-
<b>Bienes Muebles, Inmuebles e Intangibles</b>	<b>205,000</b>	-	<b>205,000</b>	-	-	<b>205,000</b>
Mobiliario y Equipo de Administración	205,000	-	205,000	-	-	205,000
Mobiliario y Equipo Educativo y Recreativo	-	-	-	-	-	-
Equipo e Instrumental Médico y de Laboratorio	-	-	-	-	-	-
Vehículos y Equipo de Transporte	-	-	-	-	-	-
Equipo de Defensa y Seguridad	-	-	-	-	-	-
Maquinaria, Otros Equipos y Herramientas	-	-	-	-	-	-
Activos Biológicos	-	-	-	-	-	-
Bienes Inmuebles	-	-	-	-	-	-
Activos Intangibles	-	-	-	-	-	-
<b>Inversión Pública</b>	-	-	-	-	-	-
Obra Pública en Bienes de Dominio Público	-	-	-	-	-	-
Obra Pública en Bienes Propios	-	-	-	-	-	-
Proyectos Productivos y Acciones de Fomento	-	-	-	-	-	-
<b>Inversiones Financieras y Otras Provisiones</b>	-	-	-	-	-	-
Inversiones Para el Fomento de Actividades Productivas	-	-	-	-	-	-
Acciones y Participaciones de Capital	-	-	-	-	-	-
Compra de Títulos y Valores	-	-	-	-	-	-
Concesión de Préstamos	-	-	-	-	-	-
Inversiones en Fideicomisos, Mandatos y Otros Análogos	-	-	-	-	-	-
Fideicomiso de Desastres Naturales (Informativo)	-	-	-	-	-	-
Otras Inversiones Financieras	-	-	-	-	-	-
Provisiones para Contingencias y Otras Erogaciones Especiales	-	-	-	-	-	-
<b>Participaciones y Aportaciones</b>	-	-	-	-	-	-
Participaciones	-	-	-	-	-	-
Aportaciones	-	-	-	-	-	-
Convenios	-	-	-	-	-	-
<b>Deuda Pública</b>	-	-	-	-	-	-
Amortización de la Deuda Pública	-	-	-	-	-	-
Intereses de la Deuda Pública	-	-	-	-	-	-
Comisiones de la Deuda Pública	-	-	-	-	-	-
Gastos de la Deuda Pública	-	-	-	-	-	-
Costo por Coberturas	-	-	-	-	-	-
Apoyos Financieros	-	-	-	-	-	-
Adeudos de Ejercicios Fiscales Anteriores (Adefas)	-	-	-	-	-	-





FIDEICOMISO TURISMO MORELOS  
Estado Analítico del Ejercicio del Presupuesto de Egresos Detallado - LDF  
Clasificación por Objeto del Gasto (Capítulo y Concepto)  
Del 1 de enero al 30 de junio de 2018  
(Pesos)



Concepto	Egresos					Subejercicio
	Aprobado	Ampliaciones / (Reducciones)	Modificado	Devengado	Pagado	
<b>Gasto Etiquetado</b>	-	-	-	-	-	-
<b>Servicios Personales</b>	-	-	-	-	-	-
Remuneraciones al Personal de Carácter Permanente	-	-	-	-	-	-
Remuneraciones al Personal de Carácter Transitorio	-	-	-	-	-	-
Remuneraciones Adicionales y Especiales	-	-	-	-	-	-
Seguridad Social	-	-	-	-	-	-
Otras Prestaciones Sociales y Económicas	-	-	-	-	-	-
Previsiones	-	-	-	-	-	-
Pago de Estimulos a Servidores Públicos	-	-	-	-	-	-
<b>Materiales y Suministros</b>	-	-	-	-	-	-
Materiales de Admón., Emisión de Doctos. y Art. Oficiales	-	-	-	-	-	-
Alimentos y Utensilios	-	-	-	-	-	-
Materias Primas y Materiales de Prod. y Comercialización	-	-	-	-	-	-
Materiales y Artículos de Construcción y de Reparación	-	-	-	-	-	-
Productos Químicos, Farmacéuticos y de Laboratorio	-	-	-	-	-	-
Combustibles, Lubrificantes y Aditivos	-	-	-	-	-	-
Vestuario, Blancos, Prendas de Protección y Art. Deportivos	-	-	-	-	-	-
Materiales y Suministros Para Seguridad	-	-	-	-	-	-
Herramientas, Refacciones y Accesorios Menores	-	-	-	-	-	-
<b>Servicios Generales</b>	-	-	-	-	-	-
Servicios Básicos	-	-	-	-	-	-
Servicios de Arrendamiento	-	-	-	-	-	-
Servicios Profesionales, Científicos, Técnicos y Otros Serv.	-	-	-	-	-	-
Servicios Financieros, Bancarios y Comerciales	-	-	-	-	-	-
Servicios de Instalación, Reparación, Mantto. y Conservación	-	-	-	-	-	-
Servicios de Comunicación Social y Publicidad	-	-	-	-	-	-
Servicios de Traslado y Viáticos	-	-	-	-	-	-
Servicios Oficiales	-	-	-	-	-	-
Otros Servicios Generales	-	-	-	-	-	-
<b>Transferencias, Asignaciones, Subsidios y Otras Ayudas</b>	-	-	-	-	-	-
Transferencias Internas y Asignaciones al Sector Público	-	-	-	-	-	-
Transferencias al Resto del Sector Público	-	-	-	-	-	-
Subsidios y Subvenciones	-	-	-	-	-	-
Ayudas Sociales	-	-	-	-	-	-
Pensiones y Jubilaciones	-	-	-	-	-	-
Transferencias a Fideicomisos, Mandatos y Otros Análogos	-	-	-	-	-	-
Transferencias a la Seguridad Social	-	-	-	-	-	-
Donativos	-	-	-	-	-	-
Transferencias al Exterior	-	-	-	-	-	-
<b>Bienes Muebles, Inmuebles e Intangibles</b>	-	-	-	-	-	-
Mobiliario y Equipo de Administración	-	-	-	-	-	-
Mobiliario y Equipo Educativo y Recreativo	-	-	-	-	-	-
Equipo e Instrumental Médico y de Laboratorio	-	-	-	-	-	-
Vehículos y Equipo de Transporte	-	-	-	-	-	-
Equipo de Defensa y Seguridad	-	-	-	-	-	-
Maquinaria, Otros Equipos y Herramientas	-	-	-	-	-	-
Activos Biológicos	-	-	-	-	-	-
Bienes Inmuebles	-	-	-	-	-	-
Activos Intangibles	-	-	-	-	-	-
<b>Inversión Pública</b>	-	-	-	-	-	-
Obra Pública en Bienes de Dominio Público	-	-	-	-	-	-
Obra Pública en Bienes Propios	-	-	-	-	-	-
Proyectos Productivos y Acciones de Fomento	-	-	-	-	-	-
<b>Inversiones Financieras y Otras Provisiones</b>	-	-	-	-	-	-
Inversiones Para el Fomento de Actividades Productivas	-	-	-	-	-	-
Acciones y Participaciones de Capital	-	-	-	-	-	-
Compra de Títulos y Valores	-	-	-	-	-	-
Concesión de Préstamos	-	-	-	-	-	-
Inversiones en Fideicomisos, Mandatos y Otros Análogos	-	-	-	-	-	-
Fideicomiso de Desastres Naturales (Informativo)	-	-	-	-	-	-
Otras Inversiones Financieras	-	-	-	-	-	-
Provisiones para Contingencias y Otras Erogaciones Especiales	-	-	-	-	-	-
<b>Participaciones y Aportaciones</b>	-	-	-	-	-	-
Participaciones	-	-	-	-	-	-
Aportaciones	-	-	-	-	-	-
Convenios	-	-	-	-	-	-
<b>Deuda Pública</b>	-	-	-	-	-	-
Amortización de la Deuda Pública	-	-	-	-	-	-
Intereses de la Deuda Pública	-	-	-	-	-	-
Comisiones de la Deuda Pública	-	-	-	-	-	-
Gastos de la Deuda Pública	-	-	-	-	-	-
Costo por Coberturas	-	-	-	-	-	-
Apoyos Financieros	-	-	-	-	-	-
Adeudos de Ejercicios Fiscales Anteriores (Adefas)	-	-	-	-	-	-
<b>Total de Egresos</b>	<b>42,877,000</b>	-	<b>42,877,000</b>	<b>14,876,042</b>	<b>14,876,042</b>	<b>28,000,958</b>



**FIDEICOMISO TURISMO MORELOS**  
 Estado Analítico del Ejercicio del Presupuesto de Egresos  
 Clasificación Administrativa  
 Del 1 de enero al 30 de junio de 2018  
 (Pesos)



Concepto	Egresos					Subejercicio 6 = ( 3 - 4 )
	Aprobado	Ampliaciones/ (Reducciones)	Modificado	Devengado	Pagado	
	1	2	3 = ( 1 + 2 )	4	5	
Secretaría Ejecutiva de la Gubernatura	-	-	-	-	-	-
Secretaría de Gobierno	-	-	-	-	-	-
Secretaría de Hacienda	-	-	-	-	-	-
Secretaría de Economía	-	-	-	-	-	-
Secretaría de Desarrollo Agropecuario	-	-	-	-	-	-
Secretaría de Obras Públicas	-	-	-	-	-	-
Secretaría de Educación	-	-	-	-	-	-
Secretaría de Salud	-	-	-	-	-	-
Fiscalía General del Estado	-	-	-	-	-	-
Secretaría de Administración	-	-	-	-	-	-
Secretaría de la Contraloría	-	-	-	-	-	-
Comisión Estatal de Seguridad Pública	-	-	-	-	-	-
Consejería Jurídica	-	-	-	-	-	-
Secretaría de Turismo	-	-	-	-	-	-
Secretaría de Desarrollo Social	-	-	-	-	-	-
Secretaría del Trabajo	-	-	-	-	-	-
Secretaría de Cultura	-	-	-	-	-	-
Secretaría de Desarrollo Sustentable	-	-	-	-	-	-
Secretaría de Innovación, Ciencia y Tec.	-	-	-	-	-	-
Secretaría de Movilidad y Transporte	-	-	-	-	-	-
Gastos Institucionales	-	-	-	-	-	-
<b>Total del Gasto</b>	-	-	-	-	-	-

**FIDEICOMISO TURISMO MORELOS**  
 Estado Analítico del Ejercicio del Presupuesto de Egresos  
 Clasificación Administrativa  
 Del 1 de enero al 30 de junio de 2018

Concepto	Egresos					Subejercicio 6 = ( 3 - 4 )
	Aprobado	Ampliaciones/ (Reducciones)	Modificado	Devengado	Pagado	
	1	2	3 = ( 1 + 2 )	4	5	
Poder Ejecutivo	-	-	-	-	-	-
Poder Legislativo	-	-	-	-	-	-
Poder Judicial	-	-	-	-	-	-
Organismos Autónomos	-	-	-	-	-	-
Poder Ejecutivo de los Municipios	-	-	-	-	-	-
<b>Total del Gasto</b>	-	-	-	-	-	-

**Sector Paraestatal del Gobierno del Estado de Morelos**  
 Estado Analítico del Ejercicio del Presupuesto de Egresos  
 Clasificación Administrativa  
 Del 1 de enero al 30 de junio de 2018

Concepto	Egresos					Subejercicio 6 = ( 3 - 4 )
	Aprobado	Ampliaciones/ (Reducciones)	Modificado	Devengado	Pagado	
	1	2	3 = ( 1 + 2 )	4	5	
Entidades Paraestatales y Fideicomisos No Empresariales y No Financieros	42,877,000	-	42,877,000	14,876,042	14,876,042	28,000,958
Instituciones Públicas de la Seguridad Social	-	-	-	-	-	-
Entidades Paraestatales Empresariales No Financieras con Participación Estatal Mayoritaria	-	-	-	-	-	-
Fideicomisos Empresariales No Financieros con Participación Estatal Mayoritaria	-	-	-	-	-	-
Entidades Paraestatales Empresariales Financieras Monetarias con Participación Estatal Mayoritaria	-	-	-	-	-	-
Entidades Paraestatales Empresariales Financieras No Monetarias con Participación Estatal Mayoritaria	-	-	-	-	-	-
Fideicomisos Financieros Públicos con Participación Estatal Mayoritaria	-	-	-	-	-	-
<b>Total del Gasto</b>	<b>42,877,000</b>	-	<b>42,877,000</b>	<b>14,876,042</b>	<b>14,876,042</b>	<b>28,000,958</b>

Concepto	Egresos					Subejercicio
	Aprobado	Ampliaciones/ (Reducciones)	Modificado	Devengado	Pagado	
<b>Gasto No Etiquetado</b>	<b>42,877,000</b>	-	<b>42,877,000</b>	<b>14,876,042</b>	<b>14,876,042</b>	<b>28,000,958</b>
Secretaría Ejecutiva de la Gubernatura	-	-	-	-	-	-
Secretaría de Gobierno	-	-	-	-	-	-
Secretaría de Hacienda	-	-	-	-	-	-
Secretaría de Economía	-	-	-	-	-	-
Secretaría de Desarrollo Agropecuario	-	-	-	-	-	-
Secretaría de Obras Públicas	-	-	-	-	-	-
Secretaría de Educación	-	-	-	-	-	-
Secretaría de Salud	-	-	-	-	-	-
Fiscalía General del Estado	-	-	-	-	-	-
Secretaría de Administración	-	-	-	-	-	-
Secretaría de la Contraloría	-	-	-	-	-	-
Comisión Estatal de Seguridad Pública	-	-	-	-	-	-
Consejería Jurídica	-	-	-	-	-	-
Secretaría de Turismo	-	-	-	-	-	-
Secretaría de Desarrollo Social	-	-	-	-	-	-
Secretaría del Trabajo	-	-	-	-	-	-
Secretaría de Cultura	-	-	-	-	-	-
Secretaría de Desarrollo Sustentable	-	-	-	-	-	-
Secretaría de Innovación, Ciencia y Tec.	-	-	-	-	-	-
Secretaría de Movilidad y Transporte	-	-	-	-	-	-
Gastos Institucionales	-	-	-	-	-	-
Poder Legislativo	-	-	-	-	-	-
Poder Judicial	-	-	-	-	-	-
Organismos Autónomos	-	-	-	-	-	-
Entidades Paraestatales y Fideicomisos No Empresariales y No Financieros	42,877,000	-	42,877,000	14,876,042	14,876,042	28,000,958
Fideicomisos Empresariales No Financieros con Participación Estatal Mayoritaria	-	-	-	-	-	-
Poder Ejecutivo de los Municipios	-	-	-	-	-	-
<b>Gasto Etiquetado</b>	-	-	-	-	-	-
Secretaría Ejecutiva de la Gubernatura	-	-	-	-	-	-
Secretaría de Gobierno	-	-	-	-	-	-
Secretaría de Hacienda	-	-	-	-	-	-
Secretaría de Economía	-	-	-	-	-	-
Secretaría de Desarrollo Agropecuario	-	-	-	-	-	-
Secretaría de Obras Públicas	-	-	-	-	-	-
Secretaría de Educación	-	-	-	-	-	-
Secretaría de Salud	-	-	-	-	-	-
Fiscalía General del Estado	-	-	-	-	-	-
Secretaría de Administración	-	-	-	-	-	-
Secretaría de la Contraloría	-	-	-	-	-	-
Comisión Estatal de Seguridad Pública	-	-	-	-	-	-
Consejería Jurídica	-	-	-	-	-	-
Secretaría de Turismo	-	-	-	-	-	-
Secretaría de Desarrollo Social	-	-	-	-	-	-
Secretaría del Trabajo	-	-	-	-	-	-
Secretaría de Cultura	-	-	-	-	-	-
Secretaría de Desarrollo Sustentable	-	-	-	-	-	-
Secretaría de Innovación, Ciencia y Tec.	-	-	-	-	-	-
Secretaría de Movilidad y Transporte	-	-	-	-	-	-
Gastos Institucionales	-	-	-	-	-	-
Poder Legislativo	-	-	-	-	-	-
Poder Judicial	-	-	-	-	-	-
Organismos Autónomos	-	-	-	-	-	-
Entidades Paraestatales y Fideicomisos No Empresariales y No Financieros	-	-	-	-	-	-
Fideicomisos Empresariales No Financieros con Participación Estatal Mayoritaria	-	-	-	-	-	-
Poder Ejecutivo de los Municipios	-	-	-	-	-	-
<b>Total de Egresos</b>	<b>42,877,000</b>	-	<b>42,877,000</b>	<b>14,876,042</b>	<b>14,876,042</b>	<b>28,000,958</b>



**FIDEICOMISO TURISMO MORELOS**  
**Estado Analítico del Ejercicio del Presupuesto de Egresos**  
**Clasificación Funcional (Finalidad y Función)**  
**Del 1 de enero al 30 de junio de 2018**  
**(Pesos)**



Concepto	Egresos					Subejercicio 6 = ( 3 - 4 )
	Aprobado	Ampliaciones/ (Reducciones)	Modificado	Devengado	Pagado	
	1	2	3 = ( 1 + 2 )	4	5	
<b>Gobierno</b>	-	-	-	-	-	-
Legislación	-	-	-	-	-	-
Justicia	-	-	-	-	-	-
Coordinación de la Política de Gobierno	-	-	-	-	-	-
Relaciones Exteriores	-	-	-	-	-	-
Asuntos Financieros y Hacendarios	-	-	-	-	-	-
Seguridad Nacional	-	-	-	-	-	-
Asuntos de Orden Público y de Seguridad Interior	-	-	-	-	-	-
Otros Servicios Generales	-	-	-	-	-	-
<b>Desarrollo Social</b>	-	-	-	-	-	-
Protección Ambiental	-	-	-	-	-	-
Vivienda y Servicios a la Comunidad	-	-	-	-	-	-
Salud	-	-	-	-	-	-
Recreación, Cultura y Otras Manifestaciones Sociales	-	-	-	-	-	-
Educación	-	-	-	-	-	-
Protección Social	-	-	-	-	-	-
Otros Asuntos Sociales	-	-	-	-	-	-
<b>Desarrollo Económico</b>	42,877,000	-	42,877,000	14,876,042	14,876,042	28,000,958
Asuntos Económicos, Comerciales y Laborales en General	-	-	-	-	-	-
Agropecuaria, Silvicultura, Pesca y Caza	-	-	-	-	-	-
Combustibles y Energía	-	-	-	-	-	-
Minería, Manufacturas y Construcción	-	-	-	-	-	-
Transporte	-	-	-	-	-	-
Comunicaciones	-	-	-	-	-	-
Turismo	42,877,000	-	42,877,000	14,876,042	14,876,042	28,000,958
Ciencia, Tecnología e Innovación	-	-	-	-	-	-
Otras Industrias y Otros Asuntos Económicos	-	-	-	-	-	-
<b>Otras no Clasificadas en Funciones Anteriores</b>	-	-	-	-	-	-
Transacciones de la Deuda Pública / Costo Financiero de la Deuda	-	-	-	-	-	-
Transferencias, Participaciones y Aportaciones entre Diferentes Niveles y Ordenes de Gobierno	-	-	-	-	-	-
Saneamiento del Sistema Financiero	-	-	-	-	-	-
Adeudos de Ejercicios Fiscales Anteriores	-	-	-	-	-	-
<b>Total del Gasto</b>	<b>42,877,000</b>	<b>-</b>	<b>42,877,000</b>	<b>14,876,042</b>	<b>14,876,042</b>	<b>28,000,958</b>



**FIDEICOMISO TURISMO MORELOS**  
 Estado Analítico del Ejercicio del Presupuesto de Egresos Detallado - LDF  
 Clasificación Funcional (Finalidad y Función)  
 Del 1 de enero al 30 de junio de 2018  
 (Pesos)



Concepto	Egresos					Subejercicio
	Aprobado	Ampliaciones/ (Reducciones)	Modificado	Devengado	Pagado	
<b>Gasto No Etiquetado</b>	<b>42,877,000</b>	-	<b>42,877,000</b>	<b>14,876,042</b>	<b>14,876,042</b>	<b>28,000,958</b>
<i>Gobierno</i>	-	-	-	-	-	-
Legislación	-	-	-	-	-	-
Justicia	-	-	-	-	-	-
Coordinación de la Política de Gobierno	-	-	-	-	-	-
Relaciones Exteriores	-	-	-	-	-	-
Asuntos Financieros y Hacendarios	-	-	-	-	-	-
Seguridad Nacional	-	-	-	-	-	-
Asuntos de Orden Público y de Seguridad Interior	-	-	-	-	-	-
Otros Servicios Generales	-	-	-	-	-	-
<i>Desarrollo Social</i>	-	-	-	-	-	-
Protección Ambiental	-	-	-	-	-	-
Vivienda y Servicios a la Comunidad	-	-	-	-	-	-
Salud	-	-	-	-	-	-
Recreación, Cultura y Otras Manifestaciones Sociales	-	-	-	-	-	-
Educación	-	-	-	-	-	-
Protección Social	-	-	-	-	-	-
Otros Asuntos Sociales	-	-	-	-	-	-
<i>Desarrollo Económico</i>	<b>42,877,000</b>	-	<b>42,877,000</b>	<b>14,876,042</b>	<b>14,876,042</b>	<b>28,000,958</b>
Asuntos Económicos, Comerciales y Laborales en Gral.	-	-	-	-	-	-
Agropecuaria, Silvicultura, Pesca y Caza	-	-	-	-	-	-
Combustibles y Energía	-	-	-	-	-	-
Minería, Manufacturas y Construcción	-	-	-	-	-	-
Transporte	-	-	-	-	-	-
Comunicaciones	-	-	-	-	-	-
Turismo	42,877,000	-	42,877,000	14,876,042	14,876,042	28,000,958
Ciencia, Tecnología e Innovación	-	-	-	-	-	-
Otras Industrias y Otros Asuntos Económicos	-	-	-	-	-	-
<i>Otras no Clasificadas en Funciones Anteriores</i>	-	-	-	-	-	-
Transacciones de la Deuda Pública / Costo Financiero de la Deuda	-	-	-	-	-	-
Transferencias, Participaciones y Aportaciones entre Diferentes Niveles y Ordenes de Gobierno	-	-	-	-	-	-
Saneamiento del Sistema Financiero	-	-	-	-	-	-
Adeudos de Ejercicios Fiscales Anteriores	-	-	-	-	-	-
<b>Gasto Etiquetado</b>	-	-	-	-	-	-
<i>Gobierno</i>	-	-	-	-	-	-
Legislación	-	-	-	-	-	-
Justicia	-	-	-	-	-	-
Coordinación de la Política de Gobierno	-	-	-	-	-	-
Relaciones Exteriores	-	-	-	-	-	-
Asuntos Financieros y Hacendarios	-	-	-	-	-	-
Seguridad Nacional	-	-	-	-	-	-
Asuntos de Orden Público y de Seguridad Interior	-	-	-	-	-	-
Otros Servicios Generales	-	-	-	-	-	-
<i>Desarrollo Social</i>	-	-	-	-	-	-
Protección Ambiental	-	-	-	-	-	-
Vivienda y Servicios a la Comunidad	-	-	-	-	-	-
Salud	-	-	-	-	-	-
Recreación, Cultura y Otras Manifestaciones Sociales	-	-	-	-	-	-
Educación	-	-	-	-	-	-
Protección Social	-	-	-	-	-	-
Otros Asuntos Sociales	-	-	-	-	-	-
<i>Desarrollo Económico</i>	-	-	-	-	-	-
Asuntos Económicos, Comerciales y Laborales en Gral.	-	-	-	-	-	-
Agropecuaria, Silvicultura, Pesca y Caza	-	-	-	-	-	-
Combustibles y Energía	-	-	-	-	-	-
Minería, Manufacturas y Construcción	-	-	-	-	-	-
Transporte	-	-	-	-	-	-
Comunicaciones	-	-	-	-	-	-
Turismo	-	-	-	-	-	-
Ciencia, Tecnología e Innovación	-	-	-	-	-	-
Otras Industrias y Otros Asuntos Económicos	-	-	-	-	-	-
<i>Otras no Clasificadas en Funciones Anteriores</i>	-	-	-	-	-	-
Transacciones de la Deuda Pública / Costo Financiero de la Deuda	-	-	-	-	-	-
Transferencias, Participaciones y Aportaciones entre Diferentes Niveles y Ordenes de Gobierno	-	-	-	-	-	-
Saneamiento del Sistema Financiero	-	-	-	-	-	-
Adeudos de Ejercicios Fiscales Anteriores	-	-	-	-	-	-
<b>Total del Egresos</b>	<b>42,877,000</b>	-	<b>42,877,000</b>	<b>14,876,042</b>	<b>14,876,042</b>	<b>28,000,958</b>



**FIDEICOMISO TURISMO MORELOS**  
 Estado Analítico del Ejercicio del Presupuesto de Egresos Detallado - LDF  
 Clasificación de Servicios Personales por Categoría  
 Del 1 de enero al 30 de junio de 2018  
 (Pesos)



Concepto	Egresos					Subejercicio
	Aprobado	Ampliaciones/ (Reducciones)	Modificado	Devengado	Pagado	
<b>Gasto No Etiquetado</b>	<b>4,261,340</b>	-	<b>4,261,340</b>	<b>1,189,609</b>	<b>1,189,609</b>	<b>3,071,731</b>
<i>Personal Administrativo y de Servicio Público</i>	<i>4,261,340</i>	-	<i>4,261,340</i>	<i>1,189,609</i>	<i>1,189,609</i>	<i>3,071,731</i>
<i>Magisterio</i>	-	-	-	-	-	-
<i>Servicios de Salud</i>	-	-	-	-	-	-
<i>Personal Administrativo</i>	-	-	-	-	-	-
<i>Personal Médico, Paramédico y afín</i>	-	-	-	-	-	-
<i>Seguridad Pública</i>	-	-	-	-	-	-
<i>Gastos Asociados a la Implementación de Nuevas Leyes Fed. o Reformas a las Mismas</i>	-	-	-	-	-	-
<i>Nombre del Programa o Ley 1</i>	-	-	-	-	-	-
<i>Nombre del Programa o Ley 2</i>	-	-	-	-	-	-
<i>Sentencias Laborales Definitivas</i>	-	-	-	-	-	-
<b>Gasto Etiquetado</b>	-	-	-	-	-	-
<i>Personal Administrativo y de Servicio Público</i>	-	-	-	-	-	-
<i>Magisterio</i>	-	-	-	-	-	-
<i>Servicios de Salud</i>	-	-	-	-	-	-
<i>Personal Administrativo</i>	-	-	-	-	-	-
<i>Personal Médico, Paramédico y afín</i>	-	-	-	-	-	-
<i>Seguridad Pública</i>	-	-	-	-	-	-
<i>Gastos Asociados a la Implementación de Nuevas Leyes Fed. o Reformas a las Mismas</i>	-	-	-	-	-	-
<i>Nombre del Programa o Ley 1</i>	-	-	-	-	-	-
<i>Nombre del Programa o Ley 2</i>	-	-	-	-	-	-
<i>Sentencias Laborales Definitivas</i>	-	-	-	-	-	-
<b>Total del Gasto en Servicios Personales</b>	<b>4,261,340</b>	-	<b>4,261,340</b>	<b>1,189,609</b>	<b>1,189,609</b>	<b>3,071,731</b>



**FIDEICOMISO TURISMO MORELOS**  
 Estado Analítico del Ejercicio del Presupuesto de Egresos  
 Clasificación Económica (por Tipo de Gasto)  
 Del 1 de enero al 30 de junio de 2018  
 (Pesos)



Concepto	Egresos					Subejercicio
	Aprobado 1	Ampliaciones/ (Reducciones) 2	Modificado 3 = (1 + 2)	Devengado 4	Pagado 5	
Gasto Corriente	42,672,000	-	42,672,000	14,876,042	14,876,042	27,795,958
Gasto de Capital	205,000	-	205,000	-	-	205,000
Amortización de la Deuda y Disminución de Pasivos	-	-	-	-	-	-
Pensiones y Jubilaciones	-	-	-	-	-	-
Participaciones	-	-	-	-	-	-
<b>Total del Gasto</b>	<b>42,877,000</b>	<b>-</b>	<b>42,877,000</b>	<b>14,876,042</b>	<b>14,876,042</b>	<b>28,000,958</b>



**FIDEICOMISO TURISMO MORELOS**  
 Endeudamiento Neto  
 Del 1 de enero al 30 de junio de 2018  
 (Pesos)



Identificación de Crédito o Instrumento	Contratación / Colocación		Amortización	Endeudamiento Neto
	A	B		
<b>Créditos Bancarios</b>				
		NO APLICA		-
				-
				-
				-
				-
				-
				-
				-
				-
				-
				-
				-
				-
<b>Total Créditos Bancarios</b>	-		-	-
<b>Otros Instrumentos de Deuda</b>				
		NO APLICA		-
				-
				-
				-
				-
				-
				-
				-
<b>Total Otros Instrumentos de Deuda</b>	-		-	-
<b>TOTAL</b>	-		-	-





FIDEICOMISO TURISMO MORELOS  
Intereses de la Deuda  
Del 1 de enero al 30 de junio de 2018  
(Pesos)



Identificación de Crédito o Instrumento	Devengado	Pagado
<b>Créditos Bancarios</b>		
	NO APLICA	
<b>Total de Intereses de Créditos Bancarios</b>	-	-
<b>Otros Instrumentos de Deuda</b>		
	NO APLICA	
<b>Total de Intereses de Otros Instrumentos de Deuda</b>	-	-
<b>TOTAL</b>	-	-



**FITUR**

Fideicomiso Turismo Morelos

# INFORMACIÓN PROGRAMÁTICA





FIDEICOMISO TURISMO MORELOS  
Gasto por Categoría Programática  
Del 1 de enero al 30 de junio de 2018  
(Pesos)



Concepto	Egresos					
	Aprobado 1	Ampliaciones/ (Reducciones) 2	Modificado 3 = (1 + 2)	Devengado 4	Pagado 5	Subejercicio 6 = (3 - 4)
<b>Programas</b>						
<b>Subsidios: Sector Social y Privado o Ent. Federativas y Municipios</b>						
Sujetos a Reglas de Operación	-	-	-	-	-	-
Otros Subsidios	-	-	-	-	-	-
<b>Desempeño de las Funciones</b>	42,877,000	-	42,877,000	14,876,042	14,876,042	28,000,958
Prestación de Servicios Públicos	-	-	-	-	-	-
Provisión de Bienes Públicos	-	-	-	-	-	-
Planeación, Seguimiento y Evaluación de Políticas Públicas	-	-	-	-	-	-
Promoción y Fomento	-	-	-	-	-	-
Regulación y Supervisión	-	-	-	-	-	-
Funciones de las Fuerzas Armadas (Únicamente Gobierno Federal)	42,877,000	-	42,877,000	14,876,042	14,876,042	28,000,958
Específicos	-	-	-	-	-	-
Proyectos de Inversión	-	-	-	-	-	-
<b>Administrativos y de Apoyo</b>	-	-	-	-	-	-
Apoyo al Proceso Presupuestario y para Mejorar la Eficiencia Institucional	-	-	-	-	-	-
Apoyo a la Función Pública y al Mejoramiento de la Gestión	-	-	-	-	-	-
Operaciones Ajenas	-	-	-	-	-	-
<b>Compromisos</b>	-	-	-	-	-	-
Obligaciones de Cumplimiento de Resolución Jurisdiccional	-	-	-	-	-	-
Desastres Naturales	-	-	-	-	-	-
<b>Obligaciones</b>	-	-	-	-	-	-
Pensiones y Jubilaciones	-	-	-	-	-	-
Aportaciones a la Seguridad Social	-	-	-	-	-	-
Aportaciones a Fondos de Estabilización	-	-	-	-	-	-
Aportaciones a Fondos de Inversión y Reestructura de Pensiones	-	-	-	-	-	-
<b>Programas de Gasto Federalizado (Gobierno Federal)</b>	-	-	-	-	-	-
Gasto Federalizado	-	-	-	-	-	-
<b>Participaciones a Entidades Federativas y Municipios</b>	-	-	-	-	-	-
Costo financiero, deuda o apoyos a deudores y ahorradores de la banca	-	-	-	-	-	-
Adeudos de ejercicios fiscales anteriores	-	-	-	-	-	-
<b>Total del Gasto</b>	42,877,000	-	42,877,000	14,876,042	14,876,042	28,000,958



**FIDEICOMISO TURISMO MORELOS**  
Indicadores de Postura Fiscal  
Del 1 de enero al 30 de junio de 2018  
(Pesos)



Concepto	Estimado	Devengado	Pagado <sup>3</sup>
<b>I. Ingresos Presupuestarios (I=1+2)</b>	<b>42,877,000</b>	<b>6,178,865</b>	<b>6,178,865</b>
1. Ingresos del Gobierno de la Entidad Federativa 1	-	-	-
2. Ingresos del Sector Paraestatal 1	42,877,000	6,178,865	6,178,865
<b>II. Egresos Presupuestarios (II=3+4)</b>	<b>42,877,000</b>	<b>14,876,042</b>	<b>14,876,042</b>
3. Egresos del Gobierno de la Entidad Federativa 2	-	-	-
4. Egresos del Sector Paraestatal 2	42,877,000	14,876,042	14,876,042
<b>III. Balance Presupuestario (Superávit o Déficit) (III = I - II)</b>	<b>-</b>	<b>(8,697,177)</b>	<b>(8,697,177)</b>

Concepto	Estimado	Devengado	Pagado <sup>3</sup>
<b>III. Balance presupuestario (Superávit o Déficit)</b>	<b>-</b>	<b>(8,697,177)</b>	<b>(8,697,177)</b>
<b>IV. Intereses, Comisiones y Gastos de la Deuda</b>	<b>-</b>	<b>-</b>	<b>-</b>
<b>V. Balance Primario ( Superávit o Déficit) (V= III - IV)</b>	<b>-</b>	<b>(8,697,177)</b>	<b>(8,697,177)</b>

Concepto	Estimado	Devengado	Pagado <sup>3</sup>
<b>A. Financiamiento</b>	<b>-</b>	<b>-</b>	<b>-</b>
<b>B. Amortización de la deuda</b>	<b>-</b>	<b>-</b>	<b>-</b>
<b>C. Endeudamiento ó desendeudamiento (C = A - B)</b>	<b>-</b>	<b>-</b>	<b>-</b>

1 Los Ingresos que se presentan son los ingresos presupuestarios totales sin incluir los ingresos por financiamientos. Los Ingresos del Gobierno de la Entidad Federativa corresponden a los del Poder Ejecutivo, Legislativo Judicial y Autónomos.

2 Los egresos que se presentan son los egresos presupuestarios totales sin incluir los egresos por amortización. Los egresos del Gobierno de la Entidad Federativa corresponden a los del Poder Ejecutivo, Legislativo, Judicial y Órganos Autónomos.

3 Para Ingresos se reportan los ingresos recaudados; para egresos se reportan los egresos pagados.



**FITUR**

Fidelcomiso Turismo Morelos

# ANEXOS











# Hospital del Niño Morelense

CUENTA PÚBLICA CONSOLIDADA  
ENTIDADES PARAESTATALES  
ENERO - JUNIO

2018





# Introducción



## Introducción

La Cuenta Pública que se presenta fortalece la cultura de rendición de cuentas y la práctica cotidiana de la transparencia en la gestión pública. En estricto apego a los artículos 27 y 37 de la Ley de Fiscalización Superior del Estado de Morelos; 52, 53 y 54 de la Ley General de Contabilidad Gubernamental, y al Acuerdo por el que se armoniza la estructura de las cuentas públicas emitido por el Consejo Nacional de Armonización Contable y publicado en el Diario Oficial de la Federación el 30 de diciembre de 2013, la Cuenta Pública que se presenta obedece a la estructura y contenidos establecidos en los ordenamientos antes señalados.

La Cuenta Pública, adicionalmente a contar con una estructura armonizada, presenta a su vez sus contenidos y formatos armonizados, facilitando con ello la consolidación de la información financiera. Lo anterior contribuye a la fiscalización de los activos, pasivos, ingresos y gastos, así como a la transparencia y a la rendición de cuentas.





# Información Contable





Concepto	2018	2017	Concepto	2018	2017
<b>INGRESOS Y OTROS BENEFICIOS</b>			<b>GASTOS Y OTRAS PÉRDIDAS</b>		
<i>Ingresos de la Gestión</i>	4,311,207	9,944,927	<i>Gastos de Funcionamiento</i>	122,270,012	320,339,660
Impuestos	-	-	Servicios Personales	80,051,180	194,692,941
Cuotas y Aportaciones de Seguridad Social	-	-	Materiales y Suministros	25,943,161	67,540,162
Contribuciones de Mejoras	-	-	Servicios Generales	16,275,671	58,106,557
Derechos	-	-	<i>Transferencias, Asignaciones, Subsidios y Otras Ayudas</i>	5,953,205	12,746,159
Productos de Tipo Corriente	-	-	Transferencias Internas y Asignaciones al Sector Público	-	-
Aprovechamientos de Tipo Corriente	4,311,207	9,944,927	Transferencias al Resto del Sector Público	-	-
Ingresos por Venta de Bienes y Servicios	-	-	Subsidios y Subvenciones	-	-
Ingresos no Comprendidos en las Fracciones de la Ley de	-	-	Ayudas Sociales	-	-
Ingresos Causados en Ejercicios Fiscales Anteriores Pendientes	-	-	Pensiones y Jubilaciones	5,953,205	12,746,159
de Liquidación o Pago	-	-	Transf. a Fideicomisos, Mandatos y Contratos Análogos	-	-
	145,257,343	321,126,675	Transferencias a la Seguridad Social	-	-
<i>Participaciones, Aportaciones, Transferencias, Asignaciones, Subsidios y Otras Ayudas</i>	46,991,195	81,292,389	Donativos	-	-
Participaciones y Aportaciones	98,266,148	239,834,286	Transferencias al Exterior	-	-
Transferencias, Asignaciones, Subsidios y Otras ayudas	2,324,653	7,005,086	<i>Participaciones y Aportaciones</i>	-	-
	95,900	88,324	Participaciones	-	-
<i>Otros Ingresos y Beneficios</i>	-	-	Aportaciones	-	-
Ingresos Financieros	-	-	Convenios	-	-
Incremento por Variación de Inventarios	-	-	<i>Intereses, Comisiones y Otros Gastos de la Deuda Púb.</i>	-	-
Disminución del Exceso de Estimaciones por Pérdida o	-	-	Intereses de la Deuda Pública	-	-
Deterioro u Obsolescencia	774,104	189,271	Comisiones de la Deuda Pública	-	-
Disminución del Exceso de Provisiones	1,454,649	6,727,491	Gastos de la Deuda Pública	-	-
Otros Ingresos y Beneficios Varios	151,893,203	338,076,688	Costo por Coberturas	-	-
			Apoyos Financieros	-	-
<b>Total de Ingresos y Otros Beneficios</b>	<b>151,893,203</b>	<b>338,076,688</b>	<i>Otros Gastos y Pérdidas Extraordinarias</i>	<b>8,029,665</b>	<b>17,189,344</b>
			Estimaciones, Depreciaciones, Deterioros, Obsolescencia y	8,029,665	17,189,344
			Amortizaciones	-	-
			Provisiones	-	-
			Disminución de Inventarios	-	-
			Aumento por Insuficiencia de Estimaciones por Pérdida o	-	-
			Deterioro y Obsolescencia	-	-
			Aumento por Insuficiencia de Provisiones	-	-
			Otros Gastos	-	-
			<i>Inversión Pública</i>	-	-
			Inversión Pública no Capitalizable	-	-
			<b>Total de Gastos y Otras Pérdidas</b>	<b>136,252,882</b>	<b>350,275,163</b>
			<b>Resultados del Ejercicio (Ahorro/Desahorro)</b>	<b>15,640,321</b>	<b>(12,198,475)</b>

Bajo protesta de decir verdad declaramos que los Estados Financieros y sus Notas son razonablemente correctos y responsabilidad del emisor.

CONCEPTO	Año		CONCEPTO	Año	
	2018	2017		2018	2017
<b>ACTIVO</b>			<b>PASIVO</b>		
<b>Activo Circulante</b>			<b>Pasivo Circulante</b>		
Efectivo y Equivalentes	29,664,912	33,169,456	Cuentas por Pagar a Corto Plazo	26,494,668	50,159,085
Derechos a Recibir Efectivo o Equivalentes	21,163,085	21,602,363	Documentos por Pagar a Corto Plazo	-	-
Derechos a Recibir Bienes o Servicios	364,047	364,047	Porción a Corto Plazo de la Deuda Pública a Largo Plazo	-	-
Inventarios	-	-	Títulos y Valores a Corto Plazo	-	-
Almacenes	28,452,512	30,330,655	Pasivos Diferidos a Corto Plazo	29,310	27,495
Estimación por Pérdida o Deterioro de Activos Circulantes	(1,104,923)	(1,107,893)	Fondos y Bienes de Terceros en Garantía y/o Administración a Corto Plazo	-	-
Otros Activos Circulantes	-	-	Provisiones a Corto Plazo	-	-
<b>Total de Activos Circulantes</b>	<b>78,539,633</b>	<b>84,358,628</b>	Otros Pasivos a Corto Plazo	-	-
			<b>Total de Pasivos Circulantes</b>	<b>26,523,978</b>	<b>50,186,580</b>
<b>Activo No Circulante</b>			<b>Pasivo No Circulante</b>		
Inversiones Financieras a Largo Plazo	-	-	Cuentas por Pagar a Largo Plazo	-	-
Derechos a Recibir Efectivo o Equivalentes a Largo Plazo	5,238,163	3,469,532	Documentos por Pagar a Largo Plazo	-	-
Bienes Inmuebles, Infraestructura y Construcciones en Proceso	2,398,368	2,398,368	Deuda Pública a Largo Plazo	-	-
Bienes Muebles	282,928,496	282,915,838	Pasivos Diferidos a Largo Plazo	-	-
Activos Intangibles	-	-	Fondos y bienes de terceros en garantía y/o en administración a Largo Plazo	-	-
Depreciación, Deterioro y Amortización Acumulada de Bienes	(78,256,838)	(70,231,014)	Provisiones a Largo Plazo	-	-
Activos Diferidos	837,304	837,304	<b>Total de Pasivos No Circulantes</b>	<b>-</b>	<b>-</b>
Estimación por Pérdida o Deterioro de Activos no Circulantes	-	-	<b>Total del Pasivo</b>	<b>26,523,978</b>	<b>50,186,580</b>
Otros Activos no Circulantes	-	-	<b>HACIENDA PÚBLICA / PATRIMONIO</b>		
<b>Total de Activos No Circulantes</b>	<b>213,145,493</b>	<b>219,390,028</b>	<b>Hacienda Pública / Patrimonio Contribuido</b>	<b>238,219,264</b>	<b>240,097,407</b>
<b>Total del Activo</b>	<b>291,685,126</b>	<b>303,748,656</b>	Aportaciones	238,219,264	240,097,407
			Donaciones de Capital	-	-
			Actualización de la Hacienda Pública / Patrimonio	-	-
			<b>Hacienda Pública / Patrimonio Generado</b>	<b>26,941,884</b>	<b>13,464,669</b>
			Resultados del Ejercicio (Ahorro / Desahorro)	15,640,321	(12,198,475)
			Resultados de Ejercicios Anteriores	12,214,109	25,912,872
			Revaluos	-	-
			Reservas	-	-
			Rectificaciones de Resultados de Ejercicios Anteriores	(912,546)	(249,728)
			<b>Exceso o Insuficiencia en la Actualización de la Hacienda Pública / Patrimonio</b>	<b>-</b>	<b>-</b>
			Resultado por Posición Monetaria	-	-
			Resultado por Tenencia de Activos no Monetarios	-	-
			<b>Total Hacienda Pública / Patrimonio</b>	<b>265,161,148</b>	<b>253,562,076</b>
			<b>Total del Pasivo y Hacienda Pública / Patrimonio</b>	<b>291,685,126</b>	<b>303,748,656</b>

Bajo protesta de decir verdad declaramos que los Estados Financieros y sus Notas son razonablemente correctos y responsabilidad del emisor.

CONCEPTO		30 de junio 2018	31 de diciembre 2017	CONCEPTO	30 de junio 2018	31 de diciembre 2017
<b>ACTIVO</b>						
<b>Activo Circulante</b>						
Efectivo y Equivalentes	29,664,912	33,169,456		Cuentas por Pagar a Corto Plazo	26,494,668	50,159,085
Efectivo	64,000	-		Servicios Personales por Pagar a Corto Plazo	-	64,447
Bancos/Tesorería	29,600,912	33,169,456		Proveedores por Pagar a Corto Plazo	12,008,396	23,182,130
Bancos/Dependencias y Otros	-	-		Contratistas por Obras Públicas por Pagar a Corto Plazo	-	-
Inversiones Temporales (Hasta 3 meses)	-	-		Participaciones y Aportaciones por Pagar a Corto Plazo	-	-
Fondos con Afectación Específica	-	-		Transferencias Otorgadas por Pagar a Corto Plazo	-	-
Depósitos de Fondos de Terceros en Garantía y/o Admón.	-	-		Int., Comisiones y Otros Gastos de la Deuda Púb. por Pagar a Corto Plazo	-	-
Otros Efectivos y Equivalentes	-	-		Retenciones y Contribuciones por Pagar a Corto Plazo	3,312,600	8,551,483
				Devoluciones de la Ley de Ingresos por Pagar a Corto Plazo	-	-
				Otras Cuentas por Pagar a Corto Plazo	11,173,672	18,361,025
Derechos a Recibir Efectivo o Equivalentes	21,163,085	21,602,363		Documentos por Pagar a Corto Plazo	-	-
Inversiones Financieras de Corto Plazo	9,877,008	5,504,994		Documentos Comerciales por Pagar a Corto Plazo	-	-
Cuentas por Cobrar a Corto Plazo	10,845,327	15,660,889		Documentos con Contratistas por Obras Púb. por Pagar a Corto Plazo	-	-
Deudores Diversos por Cobrar a Corto Plazo	357,900	379,713		Otros Documentos por Pagar a Corto Plazo	-	-
Ingresos por Recuperar a Corto Plazo	35,521	35,521		Porción a Corto Plazo de la Deuda Pública a Largo Plazo	-	-
Deudores por Anticipos de la Tesorería a Corto Plazo	-	-		Porción a Corto Plazo de la Deuda Pública	-	-
Préstamos Otorgados a Corto Plazo	-	-		Porción a Corto Plazo de Arrendamiento Financiero	-	-
Otros Derechos a Recibir Efectivo o Equiv. a Corto Plazo	47,329	21,246		Títulos y Valores a Corto Plazo	-	-
				Pasivos Diferidos a Corto Plazo	29,310	27,495
Derechos a Recibir Bienes o Servicios	364,047	364,047		Ingresos Cobrados por Adelantado a Corto Plazo	-	-
Ant. a Proveedores por Adq. de Bienes y Prest. de Serv. a Corto Plazo	-	-		Intereses Cobrados por Adelantado a Corto Plazo	-	-
Ant. a Proveedores por Adq. de Bienes Imm. y Muebles a Corto Plazo	-	-		Otros Pasivos Diferidos a Corto Plazo	29,310	27,495
Ant. a Proveedores por Adq. de Bienes Intangibles a Corto Plazo	-	-		Fondos y Bienes de Terceros en Garantía y/o Admón. a C. P.	-	-
Anticipio a Contratistas por Obras Públicas a Corto Plazo	364,047	364,047		Fondos en Garantía a Corto Plazo	-	-
Otros Derechos a Recibir Bienes o Servicios a Corto Plazo	-	-		Fondos en Administración a Corto Plazo	-	-
				Fondos Contingentes a Corto Plazo	-	-
Inventarios	-	-		Otros Fondos de Terceros en Garantía y/o Administración a Corto Plazo	-	-
Inventario de Mercancías para Venta	-	-		Valores y Bienes en Garantía a Corto Plazo	-	-
Inventario de Mercancías Terminadas	-	-		Provisiones a Corto Plazo	-	-
Inventario de Mercancías en Proceso de Elaboración	-	-		Provisión para Demandas y Juicios a Corto Plazo	-	-
Inventario de Materias Primas, Mat. y Suministros para Producción	-	-		Provisión para Contingencias a Corto Plazo	-	-
Bienes en Tránsito	-	-		Otras Provisiones a Corto Plazo	-	-
Almacenes	28,452,512	30,330,655		Otros Pasivos a Corto Plazo	-	-
				Ingresos por Clasificar	-	-
Estimación por Pérdida o Deterioro de Activos Circulantes	(1,104,923)	(1,107,893)		Recaudación por Participar	-	-
Est. para Ctas. Incobrables por Derechos a Recibir Efectivo o Equiv.	(1,104,923)	(1,107,893)		Otros Pasivos Circulantes	-	-
Estimación por Deterioro de Inventarios	-	-		<b>Total de Pasivos Circulantes</b>	<b>26,523,978</b>	<b>50,186,580</b>
Otros Activos Circulantes	-	-				
Valores en Garantía	-	-				
Bienes en Garantía (excluye depósitos de fondos)	-	-				
Bienes Deriv. de Embargos, Decom., Aseguramientos y Dación en Pago	-	-				
Adquisición con Fondos de Terceros	-	-				
<b>Total de Activos Circulantes</b>	<b>78,539,633</b>	<b>84,358,628</b>				

CONCEPTO	30 de junio 2018	31 de diciembre 2017	CONCEPTO	30 de junio 2018	31 de diciembre 2017
<b>Activo No Circulante</b>			<b>Pasivo No Circulante</b>		
Inversiones Financieras a Largo Plazo	-	-	Cuentas por Pagar a Largo Plazo	-	-
Derechos a Recibir Efectivo o Equivalentes a Largo Plazo	5,238,163	3,469,532	Documentos por Pagar a Largo Plazo	-	-
Bienes Inmuebles, Infraestructura y Const. en Proceso	2,398,368	2,398,368	Deuda Pública a Largo Plazo	-	-
Bienes Muebles	282,928,496	282,915,838	Pasivos Diferidos a Largo Plazo	-	-
Activos Intangibles	-	-	Fdos. y Bienes de Terceros en Garantía y/o en Admón. a L.P.	-	-
Depreciación, Deterioro y Amortización Acumulada de Bienes	(78,256,838)	(70,231,014)	Provisiones a Largo Plazo	-	-
Activos Diferidos	837,304	837,304	<b>Total de Pasivos No Circulantes</b>	-	-
Estimación por Pérdida o Deterioro de Activos no Circulantes	-	-	<b>Total del Pasivo</b>	<b>26,523,978</b>	<b>50,186,580</b>
Otros Activos no Circulantes	-	-			
<b>Total de Activos No Circulantes</b>	<b>213,145,493</b>	<b>219,390,028</b>	<b>HACIENDA PÚBLICA / PATRIMONIO</b>		
<b>Total del Activo</b>	<b>291,685,126</b>	<b>303,748,656</b>	<b>Hacienda Pública / Patrimonio Contribuido</b>	<b>238,219,264</b>	<b>240,097,407</b>
			Aportaciones	238,219,264	240,097,407
			Donaciones de Capital	-	-
			Actualización de la Hacienda Pública / Patrimonio	-	-
			<b>Hacienda Pública / Patrimonio Generado</b>	<b>26,941,884</b>	<b>13,464,669</b>
			Resultados del Ejercicio (Ahorro / Desahorro)	15,640,321	(12,198,475)
			Resultados de Ejercicios Anteriores	12,214,109	25,912,872
			Revalúos	-	-
			Reservas	-	-
			Rectificaciones de Resultados de Ejercicios Anteriores	(912,546)	(249,728)
			<b>Exceso o Insuficiencia en la Actualización de la Hacienda Pública / Patrimonio</b>	<b>-</b>	<b>-</b>
			Resultado por Posición Monetaria	-	-
			Resultado por Tenencia de Activos no Monetarios	-	-
			<b>Total Hacienda Pública / Patrimonio</b>	<b>265,161,148</b>	<b>253,562,076</b>
			<b>Total del Pasivo y Hacienda Pública / Patrimonio</b>	<b>291,685,126</b>	<b>303,748,656</b>

Bajo protesta de decir verdad declaramos que los Estados Financieros y sus Notas son razonablemente correctos y responsabilidad del emisor.

Concepto	Origen	Aplicación	Concepto	Origen	Aplicación
<b>ACTIVO</b>	<b>13,847,789</b>	<b>1,784,259</b>	<b>PASIVO</b>	<b>1,815</b>	<b>23,664,417</b>
<b>Activo Circulante</b>	<b>5,821,965</b>	<b>2,970</b>	<b>Activo Circulante</b>	<b>1,815</b>	<b>23,664,417</b>
Efectivo y Equivalentes	3,504,544	-	Cuentas por Pagar a Corto Plazo	-	23,664,417
Derechos a Recibir Efectivo o Equivalentes	439,278	-	Documentos por Pagar a Corto Plazo	-	-
Derechos a Recibir Bienes o Servicios	-	-	Porción a Corto Plazo de la Deuda Pública a Largo Plazo	-	-
Inventarios	-	-	Títulos y Valores a Corto Plazo	-	-
Almacenes	1,878,143	-	Pasivos Diferidos a Corto Plazo	1,815	-
Estimación por Pérdida o Deterioro de Activos Circulantes	-	2,970	Fdos. y Bienes de Terceros en Garantía y/o Admón. a C. P.	-	-
Otros Activos Circulantes	-	-	Provisiones a Corto Plazo	-	-
			Otros Pasivos a Corto Plazo	-	-
<b>Activo No Circulante</b>	<b>8,025,824</b>	<b>1,781,289</b>	<b>Activo No Circulante</b>	-	-
Inversiones Financieras a Largo Plazo	-	-	Cuentas por Pagar a Largo Plazo	-	-
Derechos a Recibir Efectivo o Equivalentes a Largo Plazo	-	1,768,631	Documentos por Pagar a Largo Plazo	-	-
Bienes Inmuebles, Infraestructura y Constr. en Proceso	-	-	Deuda Pública a Largo Plazo	-	-
Bienes Muebles	-	12,658	Pasivos Diferidos a Largo Plazo	-	-
Activos Intangibles	-	-	Fdos. y Bienes de Terceros en Garantía y/o Admón. a L. P.	-	-
Depreciación, Deterioro y Amort. Acumulada de Bienes	8,025,824	-	Provisiones a Largo Plazo	-	-
Activos Diferidos	-	-			
Est. por Pérdida o Deterioro de Activos no Circulantes	-	-	<b>HACIENDA PÚBLICA / PATRIMONIO</b>	<b>27,838,796</b>	<b>16,239,724</b>
Otros Activos no Circulantes	-	-	<i>Hacienda Pública / Patrimonio Contribuido</i>	-	<b>1,878,143</b>
			Aportaciones	-	1,878,143
			Donaciones de Capital	-	-
			Actualización de la Hacienda Pública / Patrimonio	-	-
			<b>Hacienda Pública / Patrimonio Generado</b>	<b>27,838,796</b>	<b>14,361,581</b>
			Resultados del Ejercicio (Ahorro / Desahorro)	-	-
			Resultados de Ejercicios Anteriores	27,838,796	-
			Revalúos	-	13,698,763
			Reservas	-	-
			Rectificaciones de Resultados de Ejercicios Anteriores	-	662,818
			<b>Exceso o Insuficiencia en la Actualización de la Hacienda Pública / Patrimonio</b>	-	-
			Resultado por Posición Monetaria	-	-
			Resultado por Tenencia de Activos no Monetarios	-	-

Bajo protesta de decir verdad declaramos que los Estados Financieros y sus Notas son razonablemente correctos y responsabilidad del emisor.

Concepto	Saldo Inicial 1	Cargos del Periodo 2	Abonos del Periodo 3	Saldo Final 4=(1+2-3)	Variación del Periodo (4-1)
<b>ACTIVO</b>	<b>303,748,656</b>	<b>862,797,326</b>	<b>874,860,856</b>	<b>291,685,126</b>	<b>(12,063,530)</b>
<i>Activo Circulante</i>	<i>84,358,628</i>	<i>860,972,983</i>	<i>866,791,978</i>	<i>78,539,633</i>	<i>(5,818,995)</i>
Efectivo y Equivalentes	33,169,456	335,256,566	338,761,110	29,664,912	(3,504,544)
Derechos a Recibir Efectivo o Equivalentes	21,602,363	480,448,689	480,887,967	21,163,085	(439,278)
Derechos a Recibir Bienes o Servicios	364,047	-	-	364,047	-
Inventarios	-	-	-	-	-
Almacenes	30,330,655	45,264,758	47,142,901	28,452,512	(1,878,143)
Estimación por Pérdida o Deterioro de Activos Circulantes	(1,107,893)	2,970	-	(1,104,923)	2,970
Otros Activos Circulantes	-	-	-	-	-
<b>Activo No Circulante</b>	<b>219,390,028</b>	<b>1,824,343</b>	<b>8,068,878</b>	<b>213,145,493</b>	<b>(6,244,535)</b>
Inversiones Financieras a Largo Plazo	-	-	-	-	-
Derechos a Recibir Efectivo o Equivalentes a Largo Plazo	3,469,532	1,804,003	35,372	5,238,163	1,768,631
Bienes Inmuebles, Infraestructura y Constr. en Proceso	2,398,368	-	-	2,398,368	-
Bienes Muebles	282,915,838	16,499	3,841	282,928,496	12,658
Activos Intangibles	-	-	-	-	-
Depreciación, Deterioro y Amort. Acumulada de Bienes	(70,231,014)	3,841	8,029,665	(78,256,838)	(8,025,824)
Activos Diferidos	837,304	-	-	837,304	-
Est. por Pérdida o Deterioro de Activos no Circulantes	-	-	-	-	-
Otros Activos no Circulantes	-	-	-	-	-

Bajo protesta de decir verdad declaramos que los Estados Financieros y sus Notas son razonablemente correctos y responsabilidad del emisor.



**Hospital del Niño Morelense**  
**Estado Analítico de la Deuda y Otros Pasivos**  
**Del 1 de enero al 30 de junio de 2018**  
**(Pesos)**



Denominación de las Deudas	Moneda de Contratación	Institución o País Acreedor	Saldo Inicial del Periodo	Saldo Final del Periodo
<b>DEUDA PÚBLICA</b>				
<b>Corto Plazo</b>				
<b>Deuda Interna</b>	Pesos		-	-
Instituciones de Crédito			-	-
Títulos y Valores			-	-
Arrendamientos Financieros			-	-
<b>Deuda Externa</b>	Pesos		-	-
Organismos Financieros Internacionales			-	-
Deuda Bilateral			-	-
Títulos y Valores			-	-
Arrendamientos Financieros			-	-
<i>Subtotal a Corto Plazo</i>			-	-
<b>Largo Plazo</b>				
<b>Deuda Interna</b>	Pesos		-	-
Instituciones de Crédito			-	-
Títulos y Valores			-	-
Arrendamientos Financieros			-	-
<b>Deuda Externa</b>	Pesos		-	-
Organismos Financieros Internacionales			-	-
Deuda Bilateral			-	-
Títulos y Valores			-	-
Arrendamientos Financieros			-	-
<i>Subtotal a Largo Plazo</i>			-	-
<b>Otros Pasivos</b>			<b>50,186,580</b>	<b>26,523,978</b>
<b>Total Deuda y Otros Pasivos</b>			<b>50,186,580</b>	<b>26,523,978</b>

Bajo protesta de decir verdad declaramos que los Estados Financieros y sus Notas son razonablemente correctos y responsabilidad del emisor.





Hospital del Niño Morelense  
Informe Analítico de la Deuda Pública y Otros Pasivos - LDF  
Del 1 de enero al 30 de junio de 2018  
(Pesos)



Denominación de la Deuda Pública y Otros Pasivos	Saldo al 31 de Diciembre de 2017	Disposiciones del Periodo	Amortizaciones del Periodo	Revaluaciones, Reclasificaciones y Otros Ajustes	Saldo Final del Periodo	Pago de Intereses del Periodo	Pago de Comisiones y demás costos asociados durante el Periodo
<b>Deuda Pública</b>	-	-	-	-	-	-	-
<i>Corto Plazo</i>	-	-	-	-	-	-	-
<i>Instituciones de Crédito</i>	-	-	-	-	-	-	-
<i>Títulos y Valores</i>	-	-	-	-	-	-	-
<i>Arrendamientos Financieros</i>	-	-	-	-	-	-	-
<i>Largo Plazo</i>	-	-	-	-	-	-	-
<i>Instituciones de Crédito</i>	-	-	-	-	-	-	-
<i>Títulos y Valores</i>	-	-	-	-	-	-	-
<i>Arrendamientos Financieros</i>	-	-	-	-	-	-	-
<b>Otros Pasivos</b>	<b>50,186,580</b>	-	-	-	<b>26,523,978</b>	-	-
<b>Total de la Deuda Pública y Otros Pasivos</b>	<b>50,186,580</b>	-	-	-	<b>26,523,978</b>	-	-
<b>Deuda Contingente<sup>1</sup> (Informativo)</b>							
Deuda Contingente 1	-	-	-	-	-	-	-
Deuda Contingente 2	-	-	-	-	-	-	-
Deuda Contingente xx	-	-	-	-	-	-	-
<b>Valor de Instrumentos Bono Cupón Cero<sup>2</sup></b>							
Instrumento Bono Cupón Cero 1	-	-	-	-	-	-	-
Instrumento Bono Cupón Cero 2	-	-	-	-	-	-	-
Instrumento Bono Cupón Cero 3	-	-	-	-	-	-	-

1 Se refiere a cualquier Financiamiento sin fuente o garantía de pago definida, que sea asumida de manera solidaria o subsidiaria por las Entidades Federativas con sus Municipios, organismos descentralizados y empresas de participación estatal mayoritaria y fideicomisos, locales o municipales, y por los Municipios con sus respectivos organismos descentralizados y empresas de participación municipal mayoritaria.

2 Se refiere al valor del Bono Cupón Cero que respalda el pago de los créditos asociados al mismo (Activo).

Obligaciones a Corto Plazo	Monto Contratado	Plazo Pactado	Tasa de Interés	Comisiones y Costos Relacionados	Tasa Efectiva
<b>Obligaciones a Corto Plazo (Informativo)</b>					
Crédito 1	-	-	-	-	-
Crédito 2	-	-	-	-	-
Crédito xx	-	-	-	-	-

Bajo protesta de decir verdad declaramos que los Estados Financieros y sus Notas son razonablemente correctos y responsabilidad del emisor.

Denominación de las Obligaciones Diferentes de Financiamiento	Fecha del Contrato	Fecha de inicio de operación del proyecto	Fecha de vencimiento	Monto de la inversión pactado	Plazo pactado	Monto promedio mensual del pago de la contraprestación	Monto promedio mensual del pago de la contraprestación correspondiente al pago de inversión	Monto pagado de la inversión al 30 de junio de 2018	Monto pagado de la inversión actualizado al 30 de junio de 2018	Saldo pendiente por pagar de la inversión al 30 de junio de 2018
<b>Asociaciones Público Privadas (APP's)</b>				-		-	-	-	-	-
APP 1				-		-	-	-	-	-
APP 2				-		-	-	-	-	-
APP 3				-		-	-	-	-	-
APP xx				-		-	-	-	-	-
<b>Otros Instrumentos</b>				-		-	-	-	-	-
Otro Instrumento 1				-		-	-	-	-	-
Otro Instrumento 2				-		-	-	-	-	-
Otro Instrumento 3				-		-	-	-	-	-
Otro Instrumento xx				-		-	-	-	-	-
<b>Total de Obligaciones Diferentes de Financiamiento</b>				-		-	-	-	-	-

NO APLICA

Bajo protesta de decir verdad declaramos que los Estados Financieros y sus Notas son razonablemente correctos y responsabilidad del emisor.

Concepto	Hacienda Pública/ Patrimonio Contribuido	Hacienda Pública/ Patrimonio Generado de Ejercicios Anteriores	Hacienda Pública/ Patrimonio Generado del Ejercicio	Exceso o Insuficiencia en la Actualización de la Hacienda Pública / Patrimonio	TOTAL
<b>Hacienda Pública / Patrimonio Contribuido Neto de 2017</b>	<b>240,097,407</b>	-	-	-	<b>240,097,407</b>
Aportaciones	240,097,407	-	-	-	240,097,407
Donaciones de Capital	-	-	-	-	-
Actualización de la Hacienda Pública / Patrimonio	-	-	-	-	-
<b>Hacienda Pública / Patrimonio Generado Neto de 2017</b>	-	<b>25,663,144</b>	<b>(12,198,475)</b>	-	<b>13,464,669</b>
Resultados del Ejercicio (Ahorro / Desahorro)	-	-	(12,198,475)	-	(12,198,475)
Resultados de Ejercicios Anteriores	-	25,912,872	-	-	25,912,872
Revalúos	-	-	-	-	-
Reservas	-	-	-	-	-
Rectificaciones de Resultados de Ejercicios Anteriores	-	(249,728)	-	-	(249,728)
<b>Exceso o Insuficiencia en la Actualización de la Hacienda Pública / Patrimonio Neto de 2017</b>	-	-	-	-	-
Resultado por Posición Monetaria	-	-	-	-	-
Resultado por Tenencia de Activos no Monetarios	-	-	-	-	-
<b>Hacienda Pública / Patrimonio Neto Final de 2017</b>	<b>240,097,407</b>	<b>25,663,144</b>	<b>(12,198,475)</b>	-	<b>253,562,076</b>
<b>Cambios en la Hacienda Pública / Patrimonio Contribuido Neto de 2018</b>	<b>(1,878,143)</b>	-	-	-	<b>(1,878,143)</b>
Aportaciones	(1,878,143)	-	-	-	(1,878,143)
Donaciones de Capital	-	-	-	-	-
Actualización de la Hacienda Pública / Patrimonio	-	-	-	-	-
<b>Variaciones de la Hacienda Pública / Patrimonio Generado Neto de 2018</b>	-	<b>(13,698,763)</b>	<b>27,175,978</b>	-	<b>13,477,215</b>
Resultados del Ejercicio (Ahorro / Desahorro)	-	-	15,640,321	-	15,640,321
Resultados de Ejercicios Anteriores	-	(13,698,763)	12,198,475	-	(1,500,288)
Revalúos	-	-	-	-	-
Reservas	-	-	-	-	-
Rectificaciones de Resultados de Ejercicios Anteriores	-	-	(662,818)	-	(662,818)
<b>Cambios en el Exceso o Insuficiencia en la Actualización de la Hacienda Pública / Patrimonio Neto de 2018</b>	-	-	-	-	-
Resultado por Posición Monetaria	-	-	-	-	-
Resultado por Tenencia de Activos no Monetarios	-	-	-	-	-
<b>Hacienda Pública / Patrimonio Neto Final de 2018</b>	<b>238,219,264</b>	<b>11,964,381</b>	<b>14,977,503</b>	-	<b>265,161,148</b>

Bajo protesta de decir verdad declaramos que los Estados Financieros y sus Notas son razonablemente correctos y responsabilidad del emisor.

Concepto	2017	2018	2017	2018	2017	2018
<b>Flujos de Efectivo de las Actividades de Operación</b>						
<b>Origen</b>						
Impuestos	-	151,893,203	338,076,688	-	-	16,118,029
Cuotas y Aportaciones de Seguridad Social	-	-	-	-	-	-
Contribuciones de mejoras	-	-	-	-	-	-
Derechos	-	-	-	-	-	16,118,029
Productos de Tipo Corriente	-	-	-	-	-	-
Aprovechamientos de Tipo Corriente	-	4,311,207	9,944,927	-	19,144,865	-
Ingresos por Venta de Bienes y Servicios	-	-	-	-	-	-
Ingresos no Comprendidos en las Fracciones de la Ley de	-	-	-	-	-	-
Ingresos Causados en Ejercicios Fiscales Anteriores	-	-	-	-	-	-
Pendientes de Liquidación o Pago	-	-	-	-	-	-
Participaciones y Aportaciones	46,991,195	98,266,148	81,292,389	19,144,865	-	-
Transf. a Asignaciones y Subsidios y Otras Ayudas	2,324,653	2,324,653	239,834,286	-	-	-
Otros Orígenes de Operación	-	-	7,005,086	-	-	-
<b>Aplicación</b>						
Servicios Personales	136,252,882	136,252,882	350,275,163	-	-	-
Materiales y Suministros	80,051,180	80,051,180	194,692,941	-	-	-
Servicios Generales	25,943,161	25,943,161	67,540,162	-	-	-
Transf. Internas y Asignaciones al Sector Público	16,275,671	16,275,671	58,106,557	-	-	-
Transf. al resto del Sector Público	-	-	-	-	-	-
Subsidios y Subvenciones	-	-	-	-	-	-
Ayudas Sociales	-	-	-	-	-	-
Pensiones y Jubilaciones	5,953,205	5,953,205	12,746,159	-	-	-
Transf. a Fideicomisos, Mandatos y Contratos Análogos	-	-	-	-	-	-
Transferencias a la Seguridad Social	-	-	-	-	-	-
Donativos	-	-	-	-	-	-
Transferencias al Exterior	-	-	-	-	-	-
Participaciones	-	-	-	-	-	-
Aportaciones	-	-	-	-	-	-
Convenios	-	-	-	-	-	-
Otras Aplicaciones de Operación	8,029,665	8,029,665	17,189,344	-	-	-
<b>Flujos Netos de Efectivo por Act. de Operación</b>	<b>15,640,321</b>	<b>15,640,321</b>	<b>(12,198,475)</b>	<b>33,169,456</b>	<b>(3,504,544)</b>	<b>3,919,554</b>
<b>Flujos de Efectivo de las Actividades de Inversión</b>						
<b>Origen</b>						
Bienes Inmuebles, Infraestructura y Construcciones en	-	-	-	-	-	-
Proceso	-	-	-	-	-	-
Bienes Muebles	-	-	-	-	-	-
Otros Orígenes de Inversión	-	-	-	-	-	-
<b>Aplicación</b>						
Bienes Inmuebles, Infraestructura y Construcciones en	-	-	-	-	-	-
Proceso	-	-	-	-	-	-
Bienes Muebles	-	-	-	-	-	-
Otras Aplicaciones de Inversión	-	-	-	-	-	-
<b>Flujos Netos de Efectivo por Act. de Inversión</b>	<b>(19,144,865)</b>	<b>(19,144,865)</b>	<b>16,118,029</b>	<b>19,144,865</b>	<b>(19,144,865)</b>	<b>16,118,029</b>
<b>Flujo de Efectivo de las Actividades de Financiamiento</b>						
<b>Origen</b>						
Endeudamiento Neto	-	-	-	-	-	-
Interno	-	-	-	-	-	-
Externo	-	-	-	-	-	-
Otros Orígenes de Financiamiento	-	-	-	-	-	-
<b>Aplicación</b>						
Servicios de la Deuda	-	-	-	-	-	-
Interno	-	-	-	-	-	-
Externo	-	-	-	-	-	-
Otras Aplicaciones de Financiamiento	-	-	-	-	-	-
<b>Flujos Netos de Efectivo por Act. de Financiamiento</b>	<b>3,919,554</b>	<b>3,919,554</b>	<b>(3,504,544)</b>	<b>33,169,456</b>	<b>(3,504,544)</b>	<b>3,919,554</b>
<b>Incremento/Disminución Neta en el Efectivo y Equivalentes al Efectivo</b>						
Efectivo y Equivalentes al Efectivo al Inicio del Ejercicio	17,189,344	8,029,665	17,189,344	33,169,456	29,249,902	29,249,902
<b>Efectivo y Equivalentes al Efectivo al Final del Ejercicio</b>	<b>(12,198,475)</b>	<b>15,640,321</b>	<b>(12,198,475)</b>	<b>29,664,912</b>	<b>33,169,456</b>	<b>33,169,456</b>

Bajo protesta de decir verdad declaramos que los Estados Financieros y sus Notas son razonablemente correctos y responsabilidad del emisor.



NOTAS A LOS ESTADOS FINANCIEROS

a) NOTAS DE DESGLOSE

I) NOTAS AL ESTADO DE SITUACIÓN FINANCIERA

Activo

Efectivo y Equivalentes

El saldo en la cuenta Efectivo y Equivalentes al 30 de junio de 2018 asciende a \$29,664,912 integrado como sigue:

Efectivo	64,000
Bancos	29,600,912
<b>Total</b>	<b>\$29,664,912</b>

Derechos a recibir Efectivo y Equivalentes

El saldo en la cuenta de Derechos a Recibir Efectivo o Equivalentes a corto plazo al 30 de junio de 2018 se integra de la manera siguiente:

Inversiones Financieras (Fondo de Ahorro)	9,877,008
Cuentas por cobrar	10,845,327
Deudores diversos	357,900
Ingresos por recuperar	35,521
Otros derechos a recibir efectivo y equivalentes	47,329
<b>Total</b>	<b>\$21,163,085</b>

El saldo en la cuenta Derechos a Recibir Efectivo y Equivalentes a largo plazo al 30 de junio de 2018 se integra de la siguiente manera:

Documentos por cobrar	5,238,163
(-) Estimación por cuentas incobrables	-1,104,923
<b>Total</b>	<b>\$4,133,240</b>

De lo anterior cabe resaltar que se llevó a cabo la estimación por cuentas incobrables de acuerdo a la antigüedad de los documentos.

### Bienes Disponibles para su Transformación o Consumo (inventarios)

El saldo en Almacenes al 30 de junio de 2018 es de \$28,452,512, cabe mencionar que el método utilizado para su valuación es el de Costos Promedio.

### Bienes Muebles, Inmuebles e Intangibles

El Hospital del Niño Morelense no cuenta con bienes inmuebles, ya que el titular del edificio donde opera el nosocomio es el Gobierno del Estado de Morelos.

La cuenta de Bienes Muebles al 30 de junio de 2018 se integra como sigue:

Mobiliario y equipo de administración	26,587,223
Mobiliario y equipo educacional y recreativo	1,445,741
Equipo e instrumental médico y de laboratorio	244,308,815
Vehículos y equipo de transporte	5,791,285
Maquinaria, otros equipo y herramientas	4,795,432
<b>Subtotal</b>	<b>282,928,496</b>
(-)Depreciación acumulada	-78,256,838
<b>Total</b>	<b>\$204,671,658</b>

### Estimaciones y Deterioros

Como se desglosa en el punto anterior, en cumplimiento a lo establecido en las Reglas Específicas de Registro y Valoración del Patrimonio, Principales Reglas de Registro y Valoración del Patrimonio (Elementos Generales) y a lo establecido en la Ley General de Contabilidad Gubernamental, el Hospital realizó el cálculo y registro en libros de la depreciación correspondiente.

### Pasivo

La cuenta de Pasivo con saldo al 30 de junio de 2018 de \$26,523,978 se integra de la siguiente manera:

Servicios Personales por Pagar a Corto Plazo	
Proveedores por Pagar a Corto Plazo	12,008,396
Retenciones y Contribuciones por Pagar a Corto Plazo	3,312,600
Otras Cuentas por Pagar a Corto Plazo	11,173,672
Ingresos por clasificar	29,310
<b>Total</b>	<b>\$26,523,978</b>

II) NOTAS AL ESTADO DE ACTIVIDADES

**Ingresos de Gestión**

Los ingresos devengados del Hospital al 30 de junio de 2018 ascienden a \$151,893,202 integrados por los siguientes rubros:

Ingresos por venta de bienes y servicios	4,311,207
Participaciones y aportaciones	46,991,195
Transferencias, asignaciones, subsidios y otras ayudas	98,266,148
Ingresos Financieros	95,900
Disminución del exceso de provisiones	774,104
Otros ingresos y beneficios varios	1,454,648
<b>Total</b>	<b>\$151,893,202</b>

**Gastos y Otras Pérdidas:**

Este rubro refleja un saldo al 30 de junio de 2018 por un importe total de \$136,252,882 que se integra de la siguiente manera:

Servicios personales	80,051,180
Materiales y suministros	25,943,161
Servicios Generales	16,275,671
Pensiones y Jubilaciones	5,953,205
Estimaciones, Depreciaciones, Deterioros	8,029,665
<b>Total</b>	<b>\$136,252,882</b>



### III) NOTAS AL ESTADO DE VARIACIÓN EN LA HACIENDA PÚBLICA

Las variaciones en la Hacienda Pública del Hospital del Niño Morelense al 30 de junio de 2018 se desglosan de la siguiente forma:

Concepto	Patrimonio Contribuido	Patrimonio Generado/ Ejercicios Anteriores	Patrimonio Generado del Ejercicio	Total
Rectificaciones de Resultados de Ejercicios Anteriores		(249,728)	(662,818)	(912,546)
Patrimonio Neto Inicial Ajustado del Ejercicio	240,097,407			240,097,407
Variaciones de la Hacienda Pública		13,714,396		13,714,396
Patrimonio Neto al Final del Ejercicio	240,097,407	13,464,668		253,562,075
Cambios en la Hacienda Pública	(1,878,143)			(1,878,143)
Variaciones de la Hacienda Pública		(1,500,287)	15,640,320	14,140,033
Saldo Neto en la Hacienda Pública	238,219,264	11,964,381	14,977,503	265,161,148

### IV) NOTAS AL ESTADO DE FLUJOS DE EFECTIVO

Los saldos mostrados en el Estado de Flujos de Efectivo al 30 de junio de 2018 se integran de la siguiente forma:

	Junio 2018	Diciembre 2017
Efectivo en Bancos -Tesorería	29,664,912	33,169,456
Efectivo en Bancos- Dependencias	0	0
Inversiones temporales (hasta 3 meses)	0	0
Fondos con afectación específica	0	0
Depósitos de fondos de terceros y otros	0	0
<b>Total de Efectivo y Equivalentes</b>	<b>29,664,912</b>	<b>33,169,456</b>

V) CONCILIACIÓN ENTRE LOS INGRESOS PRESUPUESTARIOS Y CONTABLES, ASÍ COMO ENTRE LOS EGRESOS PRESUPUESTARIOS Y LOS GASTOS CONTABLES

Hospital del Niño Morelense Conciliación entre los Egresos Presupuestarios y los Gastos Contables Correspondiente del 1 de enero al 30 de junio de 2018 (Cifras en pesos)		
<b>1. Total de egresos (presupuestarios)</b>		<b>128,239,716</b>
<b>2. Menos egresos presupuestarios no contables</b>		<b>16,499</b>
Mobiliario y equipo de administración	-	
Mobiliario y equipo educacional y recreativo	-	
Equipo e instrumental médico y de laboratorio	-	
Vehículos y equipo de transporte	-	
Equipo de defensa y seguridad	-	
Maquinaria, otros equipos y herramientas	16,499	
Activos biológicos	-	
Bienes inmuebles	-	
Activos intangibles	-	
Obra pública en bienes propios	-	
Acciones y participaciones de capital	-	
Compra de títulos y valores	-	
Inversiones en fideicomisos, mandatos y otros análogos	-	
Provisiones para contingencias y otras erogaciones especiales	-	
Amortización de la deuda pública	-	
Adeudos de ejercicios fiscales anteriores (ADEFAS)	-	
Otros Egresos Presupuestales No Contables	-	
<b>3. Más Gasto Contables No Presupuestales</b>		<b>8,029,665</b>
Estimaciones, depreciaciones, deterioros, obsolescencia y amortizaciones	8,029,665	
Provisiones	-	
Disminución de inventarios	-	
Aumento por insuficiencia de estimaciones por pérdida o deterioro u obsolescencia	-	
Aumento por insuficiencia de provisiones	-	
Otros Gastos	-	
Otros Gastos Contables No Presupuestales	-	
<b>4. Total de Gasto Contable (4 = 1 - 2 + 3)</b>	<b>136,252,882</b>	

Hospital del Niño Morelense Conciliación entre los Ingresos Presupuestarios y Contables Correspondiente del 1 de Enero al 30 de junio de 2018 (Cifras en pesos)		
<b>1. Ingresos Presupuestarios</b>		<b>150,714,397</b>
<b>2. Más ingresos contables no presupuestarios</b>		<b>1,178,805</b>
	Incremento por variación de inventarios	0
	Disminución del exceso de estimaciones por pérdida o deterioro u obsolescencia	0
	Disminución del exceso de provisiones	0
	Otros ingresos y beneficios varios	0
	Otros ingresos contables no presupuestarios	1,178,805
<b>3. Menos ingresos presupuestarios no contables</b>		<b>0</b>
	Productos de capital	0
	Aprovechamientos capital	0
	Ingresos derivados de financiamientos	0
	Otros Ingresos presupuestarios no contables	0
<b>4. Ingresos Contables (4 = 1 + 2 - 3)</b>		<b>151,893,202</b>

### b) NOTAS DE MEMORIA (CUENTAS DE ORDEN)

Las cuentas de orden se utilizan para registrar movimientos de valores que no afecten o modifiquen el balance del ente, sin embargo, su incorporación en libros es necesaria con fines de recordatorio contable, de control y en general sobre los aspectos administrativos, o bien para consignar sus derechos o responsabilidades contingentes que puedan o no presentarse en el futuro.

El Hospital ha considerado reflejar en cuentas de orden los Juicios Laborales en trámite de resolución por un importe de \$17,059,796, información proporcionada por el Área Jurídica de este nosocomio.

### c) NOTAS DE GESTIÓN ADMINISTRATIVA

#### Autorización e Historia

El Hospital del Niño Morelense abre sus puertas por primera vez el 21 de Noviembre de 1994, preocupándose desde entonces, no solo por ser el más cálido y funcional hospital regional de segundo y tercer nivel, si no brindar alivio físico a sus pacientes, y por ir más allá de las necesidades visibles de los niños, empeñándose en su bienestar integral.

Proporcionando en todo momento atención médica de especialidad a la población infantil de Morelos y estados circunvecinos carentes de seguridad social. La apertura de los diferentes servicios fue escalonada, funcionando en su totalidad desde Octubre de 1996.

Es importante señalar que con fecha 19 de septiembre de 2017 se suscitó un sismo con epicentro en el estado de Morelos lo cual dejó daños importantes en varios municipios del estado incluido Emiliano Zapata municipio en el que se encuentra ubicado el Hospital del Niño Morelense, por lo que durante los meses de septiembre y octubre por ordenamiento del Gobierno del Estado se brindó atención médica sin costo a la población del estado.

#### Organización y Objeto Social

##### Misión:

Somos un equipo que brinda atención médica especializada integral de calidad y calidez, con seguridad, equidad y compromiso para la salud de los niños y adolescentes de Morelos.

##### Visión:

Ser el Hospital de atención pediátrica de más alto rendimiento en servicios de atención médica, enseñanza e investigación pediátrica, con una nueva visión de impacto en los indicadores de salud, proporcionando una atención de manera integral en el niño y sus familias. Con honestidad, profesionalismo, trabajo en equipo, humanismo y transparencia.

##### Valores Institucionales:

Bien común	Calidad	Calidez	Compromiso
Equidad	Generosidad	Honestidad	Honradez
Humanismo	Igualdad	Imparcialidad	Integridad
Legalidad	Liderazgo	Profesionalismo	Respeto
Seguridad	Rendición de cuentas	Solidaridad	Trabajo en equipo

### **Política de Calidad:**

Para contribuir en la mejora de la salud de la población pediátrica de Morelos y entidades circunvecinas, como equipo multidisciplinario especializado en niño y adolescentes:

1. Otorgamos atención médica integral y ética con las siguientes dimensiones de calidad: 1. Centrada en el paciente, 2. Segura, 3. Con equidad, 4. Oportuna, 5. Eficiente y 6. Efectiva.
2. Buscamos la satisfacción de las necesidades y el crecimiento de nuestro equipo de trabajo.
3. Gestionamos la enseñanza, investigación y formación ética en pediatría y sub-especialidades pediátricas.
4. Favorecemos la seguridad, ergonomía, confortabilidad y sustentabilidad de las instalaciones del Hospital, así como su impacto ambiental y social.
5. Gestionamos la administración de riesgos y costos para la optimización y el uso eficiente de recursos.

### **Bases de Preparación de los Estados Financieros**

Se ha implementado la normatividad de la Ley General de Contabilidad Gubernamental para la emisión de información financiera con el fin de lograr su adecuada armonización, así también se ha observado y aplicado la normatividad emitida por el Consejo Nacional de Armonización Contable y las disposiciones legales aplicables a este organismo con el fin de facilitar el registro y la fiscalización de los activos, pasivos, ingresos y gastos y, en general, contribuir a medir la eficacia, economía y eficiencia del gasto e ingresos públicos, incluyendo las obligaciones contingentes y el patrimonio.

### Reporte Analítico del Activo

Para efectos de la depreciación de bienes muebles se ha tomado como base de aplicación las reglas emitidas por el CONAC y publicadas por el periódico oficial del Estado no.5028 “Parámetros de Estimación de Vida Útil” en el cual se publica la “Guía de Vida Útil Estimada y Porcentajes de Depreciación”, por lo que el Hospital toma como base de depreciación los siguientes porcentajes:

Cuenta	Concepto	Años de vida útil	% de depreciación anual
1.2.4	BIENES MUEBLES		
1.2.4.1	Mobiliario y Equipo de Administración		
1.2.4.1.1	Muebles de Oficina y Estantería	10	10
1.2.4.1.2	Muebles, Excepto de Oficina y Estantería	10	10
1.2.4.1.3	Equipo de Cómputo y Tecnologías de la Información	3	33.3
1.2.4.1.9	Otros Mobiliarios y Equipos de Administración	10	10
1.2.4.2	Mobiliario y Equipo Educativo y Recreativo		
1.2.4.2.1	Equipos y Aparatos Audiovisuales	3	33.3
1.2.4.2.3	Cámaras Fotográficas y de Video	3	33.3
1.2.4.2.9	Otro Mobiliario y Equipo Educativo y Recreativo	5	20
1.2.4.3	Equipo e Instrumental Médico y de Laboratorio		
1.2.4.3.1	Equipo Médico y de Laboratorio	5	20
1.2.4.3.2	Instrumental Médico y de Laboratorio	5	20
1.2.4.4	Equipo de Transporte		
1.2.4.4.1	Automóviles y Equipo Terrestre	5	20
1.2.4.6	Maquinaria, Otros Equipos y Herramientas		
1.2.4.6.2	Maquinaria y Equipo Industrial	10	10
1.2.4.6.5	Equipo de Comunicación y Telecomunicación	10	10
1.2.4.6.6	Equipos de Generación Eléctrica, Aparatos y Accesorios Eléctricos	10	10
1.2.4.6.7	Herramientas y Maquinas-Herramientas	10	10





# Información Presupuestaria





Concepto	Estimado / Aprobado	Devengado	Recaudado / Pagado
<b>A. Ingresos Totales (A = A1 + A2 + A3)</b>	<b>102,405,812</b>	<b>150,714,397</b>	<b>140,972,024</b>
A1. Ingresos de Libre Disposición	102,405,812	133,093,939	124,475,346
A2. Transferencias Federales Etiquetadas	-	17,620,458	16,496,678
A3. Financiamiento Neto	-	-	-
<b>B. Egresos Presupuestarios (B = B1 + B2)</b>	<b>85,335,794</b>	<b>128,239,716</b>	<b>119,428,452</b>
B1. Gasto No Etiquetado (sin incluir Amortización de la Deuda Pública)	85,335,794	103,872,061	96,184,577
B2. Gasto Etiquetado (sin incluir Amortización de la Deuda Pública)	-	24,367,655	23,243,875
<b>C. Remanentes del Ejercicio Anterior (C = C1 + C2)</b>	<b>-</b>	<b>-</b>	<b>-</b>
C1. Remanentes de Ingresos de Libre Disposición aplicados en el periodo	-	-	-
C2. Remanentes de Transferencias Federales Etiquetadas aplicados en el periodo	-	-	-
<b>I. Balance Presupuestario (I = A - B + C)</b>	<b>17,070,018</b>	<b>22,474,681</b>	<b>21,543,572</b>
<b>II. Balance Presupuestario sin Financiamiento Neto (II = I - A3)</b>	<b>17,070,018</b>	<b>22,474,681</b>	<b>21,543,572</b>
<b>III. Balance Presupuestario sin Financiamiento Neto y sin Remanentes del Ejercicio Anterior (III = II - C)</b>	<b>17,070,018</b>	<b>22,474,681</b>	<b>21,543,572</b>

Concepto	Aprobado	Devengado	Pagado
<b>E. Intereses, Comisiones y Gastos de la Deuda (E = E1 + E2)</b>	<b>-</b>	<b>-</b>	<b>-</b>
E1. Intereses, Comisiones y Gastos de la Deuda con Gasto No Etiquetado	-	-	-
E2. Intereses, Comisiones y Gastos de la Deuda con Gasto Etiquetado	-	-	-
<b>IV. Balance Primario (IV = III + E)</b>	<b>17,070,018</b>	<b>22,474,681</b>	<b>21,543,572</b>

Concepto	Estimado / Aprobado	Devengado	Recaudado / Pagado
<b>F. Financiamiento (F = F1 + F2)</b>	<b>-</b>	<b>-</b>	<b>-</b>
F1. Financiamiento con Fuente de Pago de Ingresos de Libre Disposición	-	-	-
F2. Financiamiento con Fuente de Pago de Transferencias Federales Etiquetadas	-	-	-
<b>G. Amortización de la Deuda (G = G1 + G2)</b>	<b>-</b>	<b>-</b>	<b>-</b>
G1. Amortización de la Deuda Pública con Gasto No Etiquetado	-	-	-
G2. Amortización de la Deuda Pública con Gasto Etiquetado	-	-	-
<b>A3. Financiamiento Neto (A3 = F - G)</b>	<b>-</b>	<b>-</b>	<b>-</b>

Concepto	Estimado / Aprobado	Devengado	Recaudado / Pagado
<b>A1. Ingresos de Libre Disposición</b>	<b>102,405,812</b>	<b>133,093,939</b>	<b>124,475,346</b>
<b>A3.1 Financiamiento Neto con Fuente de Pago de Ingresos de Libre Disposición (A3.1 = F1 - G1)</b>	<b>-</b>	<b>-</b>	<b>-</b>
F1. Financiamiento con Fuente de Pago de Ingresos de Libre Disposición	-	-	-
G1. Amortización de la Deuda Pública con Gasto No Etiquetado	-	-	-
<b>B1. Gasto No Etiquetado (sin incluir Amortización de la Deuda Pública)</b>	<b>85,335,794</b>	<b>103,872,061</b>	<b>96,184,577</b>
<b>C1. Remanentes de Ingresos de Libre Disposición aplicados en el periodo</b>	<b>-</b>	<b>-</b>	<b>-</b>
<b>V. Balance Presupuestario de Recursos Disponibles (V = A1 + A3.1 - B1 + C1)</b>	<b>17,070,018</b>	<b>29,221,878</b>	<b>28,290,769</b>
<b>VI. Balance Presupuestario de Recursos Disponibles sin Financiamiento Neto (VI = V - A3.1)</b>	<b>17,070,018</b>	<b>29,221,878</b>	<b>28,290,769</b>

Concepto	Estimado / Aprobado	Devengado	Recaudado / Pagado
<b>A2. Transferencias Federales Etiquetadas</b>	<b>-</b>	<b>17,620,458</b>	<b>16,496,678</b>
<b>A3.2 Financiamiento Neto con Fuente de Pago de Transferencias Federales Etiquetadas (A3.2 = F2 - G2)</b>	<b>-</b>	<b>-</b>	<b>-</b>
F2. Financiamiento con Fuente de Pago de Transferencias Federales Etiquetadas	-	-	-
G2. Amortización de la Deuda Pública con Gasto Etiquetado	-	-	-
<b>B2. Gasto Etiquetado (sin incluir Amortización de la Deuda Pública)</b>	<b>-</b>	<b>24,367,655</b>	<b>23,243,875</b>
<b>C2. Remanentes de Transferencias Federales Etiquetadas aplicados en el periodo</b>	<b>-</b>	<b>-</b>	<b>-</b>
<b>VII. Balance Presupuestario de Recursos Etiquetados (VII = A2 + A3.2 - B2 + C2)</b>	<b>-</b>	<b>(6,747,197)</b>	<b>(6,747,197)</b>
<b>VIII. Balance Presupuestario de Recursos Etiquetados sin Financiamiento Neto (VIII = VII - A3.2)</b>	<b>-</b>	<b>(6,747,197)</b>	<b>(6,747,197)</b>

Rubro de Ingresos	Ingreso					Diferencia
	Estimado	Ampliaciones y Reducciones	Modificado	Devengado	Recaudado	
	(1)	(2)	(3= 1 + 2)	(4)	(5)	
Impuestos	-	-	-	-	-	-
Cuotas y Aportaciones de Seguridad Social	-	-	-	-	-	-
Contribuciones de Mejoras	-	-	-	-	-	-
Derechos	-	-	-	-	-	-
Productos	-	-	-	-	-	-
Corriente	-	-	-	-	-	-
Capital	-	-	-	-	-	-
Aprovechamientos	-	95,900	95,900	95,900	95,900	95,900
Corriente	-	95,900	95,900	95,900	95,900	95,900
Capital	-	-	-	-	-	-
Ingresos por Ventas de Bienes y Servicios	5,485,218	(610,799)	4,874,419	4,874,418	4,377,050	(1,108,168)
Participaciones y Aportaciones	96,920,594	53,982,075	150,902,669	145,744,079	136,499,074	39,578,480
Transferencias, Asignaciones, Subsidios y Otras Ayudas	-	-	-	-	-	-
Ingresos Derivados de Financiamientos	-	-	-	-	-	-
<b>Total</b>	<b>102,405,812</b>	<b>53,467,176</b>	<b>155,872,988</b>	<b>150,714,397</b>	<b>140,972,024</b>	<b>38,566,212</b>
				Ingresos excedentes <sup>1</sup>		

Estado Analítico de Ingresos Por Fuente de Financiamiento	Ingreso					Diferencia
	Estimado	Ampliaciones y Reducciones	Modificado	Devengado	Recaudado	
	(1)	(2)	(3= 1 + 2)	(4)	(5)	
<b>Ingresos del Gobierno</b>	<b>96,920,594</b>	<b>54,077,975</b>	<b>150,998,569</b>	<b>145,839,979</b>	<b>136,594,974</b>	<b>39,674,380</b>
Impuestos	-	-	-	-	-	-
Contribuciones de Mejoras	-	-	-	-	-	-
Derechos	-	-	-	-	-	-
Productos	-	-	-	-	-	-
Corriente	-	-	-	-	-	-
Capital	-	-	-	-	-	-
Aprovechamientos	-	95,900	95,900	95,900	95,900	95,900
Corriente	-	95,900	95,900	95,900	95,900	95,900
Capital	-	-	-	-	-	-
Participaciones y Aportaciones	96,920,594	53,982,075	150,902,669	145,744,079	136,499,074	39,578,480
Transferencias, Asignaciones, Subsidios y Otras Ayudas	-	-	-	-	-	-
<b>Ingresos de Organismos y Empresas</b>	<b>5,485,218</b>	<b>(610,799)</b>	<b>4,874,419</b>	<b>4,874,418</b>	<b>4,377,050</b>	<b>(1,108,168)</b>
Cuotas y Aportaciones de Seguridad Social	-	-	-	-	-	-
Ingresos por Ventas de Bienes y Servicios	5,485,218	(610,799)	4,874,419	4,874,418	4,377,050	(1,108,168)
Transferencias, Asignaciones, Subsidios y Otras Ayudas	-	-	-	-	-	-
<b>Ingresos derivados de financiamiento</b>	<b>-</b>	<b>-</b>	<b>-</b>	<b>-</b>	<b>-</b>	<b>-</b>
Ingresos Derivados de Financiamientos	-	-	-	-	-	-
<b>Total</b>	<b>102,405,812</b>	<b>53,467,176</b>	<b>155,872,988</b>	<b>150,714,397</b>	<b>140,972,024</b>	<b>38,566,212</b>
				Ingresos excedentes <sup>1</sup>		

<sup>1</sup> Los ingresos excedentes se presentan para efectos de cumplimiento de la Ley General de Contabilidad Gubernamental y el importe reflejado debe ser siempre mayor a cero.

Concepto	Ingreso					Diferencia
	Estimado	Ampliaciones/ (Reducciones)	Modificado	Devengado	Recaudado	
<b>Ingresos de Libre Disposición</b>						
<i>Impuestos</i>	-	-	-	-	-	-
<i>Cuotas y Aportaciones de Seguridad Social</i>	-	-	-	-	-	-
<i>Contribuciones de Mejoras</i>	-	-	-	-	-	-
<i>Derechos</i>	-	-	-	-	-	-
<i>Productos</i>	-	-	-	-	-	-
<i>Aprovechamientos</i>	-	95,900	95,900	95,900	95,900	95,900
<i>Ingresos por Ventas de Bienes y Servicios</i>	5,485,218	(610,799)	4,874,419	4,874,418	4,377,050	(1,108,168)
<i>Participaciones</i>	-	-	-	-	-	-
Fondo General de Participaciones	-	-	-	-	-	-
Fondo de Fomento Municipal	-	-	-	-	-	-
Fondo de Fiscalización y Recaudación	-	-	-	-	-	-
Fondo de Compensación	-	-	-	-	-	-
Fondo de Extracción de Hidrocarburos	-	-	-	-	-	-
Impuesto Especial Sobre Producción y Servicios	-	-	-	-	-	-
0.136% de la Recaudación Federal Participable	-	-	-	-	-	-
3.17% Sobre Extracción de Petróleo	-	-	-	-	-	-
Gasolinas y Diésel	-	-	-	-	-	-
Fondo del Impuesto Sobre la Renta	-	-	-	-	-	-
Fondo de Estabilización de los Ingresos de las Ent. Fed.	-	-	-	-	-	-
<i>Incentivos Derivados de la Colaboración Fiscal</i>	-	-	-	-	-	-
Tenencia o Uso de Vehículos	-	-	-	-	-	-
Fondo de Compensación ISAN	-	-	-	-	-	-
Impuesto Sobre Automóviles Nuevos	-	-	-	-	-	-
Fondo de Compensación de Repecos-Intermedios	-	-	-	-	-	-
Otros Incentivos Económicos	-	-	-	-	-	-
<i>Transferencias</i>	85,335,794	22,395,036	107,730,830	98,404,266	90,283,041	4,947,247
<i>Convenios</i>	11,584,800	13,966,581	25,551,381	29,719,355	29,719,355	18,134,555
Otros Convenios y Subsidios	11,584,800	13,966,581	25,551,381	29,719,355	29,719,355	18,134,555
<i>Otros Ingresos de Libre Disposición</i>	-	-	-	-	-	-
Participaciones en Ingresos Locales	-	-	-	-	-	-
Otros Ingresos de Libre Disposición	-	-	-	-	-	-
<b>Total de Ingresos de Libre Disposición</b>	<b>102,405,812</b>	<b>35,846,718</b>	<b>138,252,530</b>	<b>133,093,939</b>	<b>124,475,346</b>	<b>22,069,534</b>
<b>Ingresos Excedentes de Ingresos de Libre Disposición</b>						
<b>Transferencias Federales Etiquetadas</b>						
<i>Aportaciones</i>	-	-	-	-	-	-
Fondo de Aport. para la Nómina Educativa y Gto. Op.	-	-	-	-	-	-
Fondo de Aportaciones para los Servicios de Salud	-	-	-	-	-	-
Fondo de Aportaciones para la Infraestructura Social	-	-	-	-	-	-
Fondo de Aport. para el Fortalecimiento de los Municipios y de las Demarcaciones Territoriales del D.F.	-	-	-	-	-	-
Fondo de Aportaciones Múltiples	-	-	-	-	-	-
Fondo de Aport. para la Educación Tec. y de Adultos	-	-	-	-	-	-
Fondo de Aportaciones para la Seguridad Pública de los Estados y el Distrito Federal	-	-	-	-	-	-
Fondo de Aportaciones para el Fortalecimiento de las Entidades Federativas	-	-	-	-	-	-
<i>Convenios</i>	-	17,620,458	17,620,458	17,620,458	16,496,678	16,496,678
Convenios de Protección Social en Salud	-	17,620,458	17,620,458	17,620,458	16,496,678	16,496,678
Convenios de Descentralización	-	-	-	-	-	-
Convenios de Reasignación	-	-	-	-	-	-
Otros Convenios y Subsidios	-	-	-	-	-	-
<i>Fondos Distintos de Aportaciones</i>	-	-	-	-	-	-
Fondo para Entidades Federativas y Municipios Productores de Hidrocarburos	-	-	-	-	-	-
Fondo Minero	-	-	-	-	-	-
<i>Transferencias, Subsidios y Subvenciones, y Pensiones y Jubilaciones</i>	-	-	-	-	-	-
<i>Otras Transferencias Federales Etiquetadas</i>	-	-	-	-	-	-
<b>Total de Transferencias Federales Etiquetadas</b>	<b>-</b>	<b>17,620,458</b>	<b>17,620,458</b>	<b>17,620,458</b>	<b>16,496,678</b>	<b>16,496,678</b>
<b>Ingresos Derivados de Financiamientos</b>						
<i>Ingresos Derivados de Financiamientos</i>	-	-	-	-	-	-
<b>Total de Ingresos</b>	<b>102,405,812</b>	<b>53,467,176</b>	<b>155,872,988</b>	<b>150,714,397</b>	<b>140,972,024</b>	<b>38,566,212</b>
<b>Datos Informativos</b>						
1. Ingresos Derivados de Financiamientos con Fuente de Pago de Ingresos de Libre Disposición	-	-	-	-	-	-
2. Ingresos Derivados de Financiamientos con Fuente de Pago de Transferencias Federales Etiquetadas	-	-	-	-	-	-
3. Ingresos Derivados de Financiamientos	-	-	-	-	-	-

Concepto	Egresos					Subejercicio
	Aprobado	Ampliaciones/ (Reducciones)	Modificado	Devengado	Pagado	
	1	2	3 = (1 + 2)	4	5	
<b>Servicios Personales</b>	<b>70,937,098</b>	<b>39,851,259</b>	<b>110,788,357</b>	<b>80,051,180</b>	<b>80,051,180</b>	<b>30,737,177</b>
Remuneraciones al Personal de Carácter Permanente	39,384,714	5,647,386	45,032,100	22,815,082	22,815,082	22,217,018
Remuneraciones al Personal de Carácter Transitorio	5,682,520	16,271,414	21,953,934	17,869,798	17,869,798	4,084,136
Remuneraciones Adicionales y Especiales	2,046,992	794,830	2,841,822	2,839,541	2,839,541	2,281
Seguridad Social	15,808,873	905,270	16,714,143	14,064,635	14,064,635	2,649,508
Otras Prestaciones Sociales y Económicas	8,013,999	16,041,325	24,055,324	22,271,417	22,271,417	1,783,907
Previsiones	-	-	-	-	-	-
Pago de Estímulos a Servidores Públicos	-	191,034	191,034	190,707	190,707	327
<b>Materiales y Suministros</b>	<b>6,599,339</b>	<b>44,875,457</b>	<b>51,474,796</b>	<b>25,943,161</b>	<b>17,942,126</b>	<b>25,531,635</b>
Materiales de Admón, Emisión de Doctos. y Artículos Oficiales	770,125	105,528	875,653	451,163	451,163	424,490
Alimentos y Utensilios	1,253,000	776,180	2,029,180	1,422,829	1,420,964	606,351
Materias Primas y Materiales de Producción y Comercialización	-	-	-	-	-	-
Materiales y Artículos de Construcción y de Reparación	73,800	135,925	209,725	161,000	161,000	48,725
Productos Químicos, Farmacéuticos y de Laboratorio	3,376,285	42,825,455	46,201,740	22,761,644	14,772,583	23,440,096
Combustibles, Lubricantes y Aditivos	180,000	293,000	473,000	290,826	290,826	182,174
Vestuario, Blancos, Prendas de Protección y Artículos Deportivos	680,000	136,069	816,069	548,856	548,856	267,213
Materiales y Suministros Para Seguridad	-	-	-	-	-	-
Herramientas, Refacciones y Accesorios Menores	266,129	603,300	869,429	306,843	296,734	562,586
<b>Servicios Generales</b>	<b>7,799,357</b>	<b>24,608,092</b>	<b>32,407,449</b>	<b>16,275,671</b>	<b>15,465,442</b>	<b>16,131,778</b>
Servicios Básicos	1,874,397	7,870,376	9,744,773	3,657,400	3,657,400	6,087,373
Servicios de Arrendamiento	96,000	77,650	173,650	166,640	166,640	7,010
Servicios Profesionales, Científicos, Técnicos y Otros Servicios	2,004,310	9,298,937	11,303,247	8,735,278	7,926,905	2,567,969
Servicios Financieros, Bancarios y Comerciales	630,000	(253,635)	376,365	336,808	336,808	39,557
Servicios de Instalación, Reparación, Mantto. y Conservación	1,156,000	7,530,775	8,686,775	1,408,570	1,406,714	7,278,205
Servicios de Comunicación Social y Publicidad	-	-	-	-	-	-
Servicios de Traslado y Viáticos	102,000	7,444	109,444	72,540	72,540	36,904
Servicios Oficiales	-	1,835	1,835	1,661	1,661	174
Otros Servicios Generales	1,936,650	74,710	2,011,360	1,896,774	1,896,774	114,586
<b>Transferencias, Asignaciones, Subsidios y Otras Ayudas</b>	<b>-</b>	<b>5,953,205</b>	<b>5,953,205</b>	<b>5,953,205</b>	<b>5,953,205</b>	<b>-</b>
Transferencias Internas y Asignaciones al Sector Público	-	-	-	-	-	-
Transferencias al Resto del Sector Público	-	-	-	-	-	-
Subsidios y Subvenciones	-	-	-	-	-	-
Ayudas Sociales	-	-	-	-	-	-
Pensiones y Jubilaciones	-	5,953,205	5,953,205	5,953,205	5,953,205	-
Transferencias a Fideicomisos, Mandatos y Otros Análogos	-	-	-	-	-	-
Transferencias a la Seguridad Social	-	-	-	-	-	-
Donativos	-	-	-	-	-	-
Transferencias al Exterior	-	-	-	-	-	-
<b>Bienes Muebles, Inmuebles e Intangibles</b>	<b>-</b>	<b>516,500</b>	<b>516,500</b>	<b>16,499</b>	<b>16,499</b>	<b>500,001</b>
Mobiliario y Equipo de Administración	-	-	-	-	-	-
Mobiliario y Equipo Educativo y Recreativo	-	-	-	-	-	-
Equipo e Instrumental Médico y de Laboratorio	-	500,000	500,000	-	-	500,000
Vehículos y Equipo de Transporte	-	-	-	-	-	-
Equipo de Defensa y Seguridad	-	-	-	-	-	-
Maquinaria, Otros Equipos y Herramientas	-	16,500	16,500	16,499	16,499	1
Activos Biológicos	-	-	-	-	-	-
Bienes Inmuebles	-	-	-	-	-	-
Activos Intangibles	-	-	-	-	-	-
<b>Inversión Pública</b>	<b>-</b>	<b>1,068,787</b>	<b>1,068,787</b>	<b>-</b>	<b>-</b>	<b>1,068,787</b>
Obra Pública en Bienes de Dominio Público	-	-	-	-	-	-
Obra Pública en Bienes Propios	-	1,068,787	1,068,787	-	-	1,068,787
Proyectos Productivos y Acciones de Fomento	-	-	-	-	-	-
<b>Inversiones Financieras y Otras Provisiones</b>	<b>-</b>	<b>-</b>	<b>-</b>	<b>-</b>	<b>-</b>	<b>-</b>
Inversiones Para el Fomento de Actividades Productivas	-	-	-	-	-	-
Acciones y Participaciones de Capital	-	-	-	-	-	-
Compra de Títulos y Valores	-	-	-	-	-	-
Concesión de Préstamos	-	-	-	-	-	-
Inversiones en Fideicomisos, Mandatos y Otros Análogos	-	-	-	-	-	-
Otras Inversiones Financieras	-	-	-	-	-	-
Provisiones para Contingencias y Otras Erogaciones Especiales	-	-	-	-	-	-
<b>Participaciones y Aportaciones</b>	<b>-</b>	<b>-</b>	<b>-</b>	<b>-</b>	<b>-</b>	<b>-</b>
Participaciones	-	-	-	-	-	-
Aportaciones	-	-	-	-	-	-
Convenios	-	-	-	-	-	-
<b>Deuda Pública</b>	<b>-</b>	<b>-</b>	<b>-</b>	<b>-</b>	<b>-</b>	<b>-</b>
Amortización de la Deuda Pública	-	-	-	-	-	-
Intereses de la Deuda Pública	-	-	-	-	-	-
Comisiones de la Deuda Pública	-	-	-	-	-	-
Gastos de la Deuda Pública	-	-	-	-	-	-
Costo por Coberturas	-	-	-	-	-	-
Apoyos Financieros	-	-	-	-	-	-
Adeudos de Ejercicios Fiscales Anteriores (Adefas)	-	-	-	-	-	-
<b>Total del Gasto</b>	<b>85,335,794</b>	<b>116,873,300</b>	<b>202,209,094</b>	<b>128,239,716</b>	<b>119,428,452</b>	<b>73,969,378</b>

Concepto	Egresos					Subejercicio
	Aprobado	Ampliaciones / (Reducciones)	Modificado	Devengado	Pagado	
<b>Gasto No Etiquetado</b>	<b>85,335,794</b>	<b>56,842,304</b>	<b>142,178,098</b>	<b>103,872,061</b>	<b>96,184,577</b>	<b>38,306,037</b>
<b>Servicios Personales</b>	<b>70,937,098</b>	<b>16,329,346</b>	<b>87,266,444</b>	<b>64,166,084</b>	<b>64,166,084</b>	<b>23,100,360</b>
Remuneraciones al Personal de Carácter Permanente	39,384,714	(1,891,328)	37,493,386	19,019,718	19,019,718	18,473,668
Remuneraciones al Personal de Carácter Transitorio	5,682,520	2,115,402	7,797,922	6,720,602	6,720,602	1,077,320
Remuneraciones Adicionales y Especiales	2,046,992	794,830	2,841,822	2,839,541	2,839,541	2,281
Seguridad Social	15,808,873	905,270	16,714,143	14,064,635	14,064,635	2,649,508
Otras Prestaciones Sociales y Económicas	8,013,999	14,214,138	22,228,137	21,330,881	21,330,881	897,256
Previsiones	-	-	-	-	-	-
Pago de Estimulos a Servidores Públicos	-	191,034	191,034	190,707	190,707	327
<b>Materiales y Suministros</b>	<b>6,599,339</b>	<b>24,718,359</b>	<b>31,317,698</b>	<b>21,940,572</b>	<b>15,063,317</b>	<b>9,377,126</b>
Materiales de Admón., Emisión de Doctos. y Art. Oficiales	770,125	(536,472)	233,653	147,637	147,637	86,016
Alimentos y Utensilios	1,253,000	776,180	2,029,180	1,422,829	1,420,964	606,351
Materias Primas y Materiales de Prod. y Comercialización	-	-	-	-	-	-
Materiales y Artículos de Construcción y de Reparación	73,800	135,925	209,725	161,000	161,000	48,725
Productos Químicos, Farmacéuticos y de Laboratorio	3,376,285	24,426,357	27,802,642	19,722,989	12,857,708	8,079,653
Combustibles, Lubricantes y Aditivos	180,000	47,000	227,000	155,427	155,427	71,573
Vestuario, Blancos, Prendas de Protección y Art. Deportivos	680,000	(433,931)	246,069	84,183	84,183	161,886
Materiales y Suministros Para Seguridad	-	-	-	-	-	-
Herramientas, Refacciones y Accesorios Menores	266,129	303,300	569,429	246,507	236,398	322,922
<b>Servicios Generales</b>	<b>7,799,357</b>	<b>8,756,107</b>	<b>16,555,464</b>	<b>11,795,701</b>	<b>10,985,472</b>	<b>4,759,763</b>
Servicios Básicos	1,874,397	(26,487)	1,847,910	228,634	228,634	1,619,276
Servicios de Arrendamiento	96,000	77,650	173,650	166,640	166,640	7,010
Servicios Profesionales, Científicos, Técnicos y Otros Serv.	2,004,310	8,808,837	10,813,147	8,546,778	7,738,405	2,266,369
Servicios Financieros, Bancarios y Comerciales	630,000	(343,635)	286,365	252,987	252,987	33,378
Servicios de Instalación, Reparación, Mantto. y Conservación	1,156,000	155,753	1,311,753	629,687	627,831	682,066
Servicios de Comunicación Social y Publicidad	-	-	-	-	-	-
Servicios de Traslado y Viáticos	102,000	7,444	109,444	72,540	72,540	36,904
Servicios Oficiales	-	1,835	1,835	1,661	1,661	174
Otros Servicios Generales	1,936,650	74,710	2,011,360	1,896,774	1,896,774	114,586
<b>Transferencias, Asignaciones, Subsidios y Otras Ayudas</b>	<b>-</b>	<b>5,953,205</b>	<b>5,953,205</b>	<b>5,953,205</b>	<b>5,953,205</b>	<b>-</b>
Transferencias Internas y Asignaciones al Sector Público	-	-	-	-	-	-
Transferencias al Resto del Sector Público	-	-	-	-	-	-
Subsidios y Subvenciones	-	-	-	-	-	-
Ayudas Sociales	-	-	-	-	-	-
Pensiones y Jubilaciones	-	5,953,205	5,953,205	5,953,205	5,953,205	-
Transferencias a Fideicomisos, Mandatos y Otros Análogos	-	-	-	-	-	-
Transferencias a la Seguridad Social	-	-	-	-	-	-
Donativos	-	-	-	-	-	-
Transferencias al Exterior	-	-	-	-	-	-
<b>Bienes Muebles, Inmuebles e Intangibles</b>	<b>-</b>	<b>16,500</b>	<b>16,500</b>	<b>16,499</b>	<b>16,499</b>	<b>1</b>
Mobiliario y Equipo de Administración	-	-	-	-	-	-
Mobiliario y Equipo Educativo y Recreativo	-	-	-	-	-	-
Equipo e Instrumental Médico y de Laboratorio	-	-	-	-	-	-
Vehículos y Equipo de Transporte	-	-	-	-	-	-
Equipo de Defensa y Seguridad	-	-	-	-	-	-
Maquinaria, Otros Equipos y Herramientas	-	16,500	16,500	16,499	16,499	1
Activos Biológicos	-	-	-	-	-	-
Bienes Inmuebles	-	-	-	-	-	-
Activos Intangibles	-	-	-	-	-	-
<b>Inversión Pública</b>	<b>-</b>	<b>1,068,787</b>	<b>1,068,787</b>	<b>-</b>	<b>-</b>	<b>1,068,787</b>
Obra Pública en Bienes de Dominio Público	-	-	-	-	-	-
Obra Pública en Bienes Propios	-	1,068,787	1,068,787	-	-	1,068,787
Proyectos Productivos y Acciones de Fomento	-	-	-	-	-	-
<b>Inversiones Financieras y Otras Provisiones</b>	<b>-</b>	<b>-</b>	<b>-</b>	<b>-</b>	<b>-</b>	<b>-</b>
Inversiones Para el Fomento de Actividades Productivas	-	-	-	-	-	-
Acciones y Participaciones de Capital	-	-	-	-	-	-
Compra de Títulos y Valores	-	-	-	-	-	-
Concesión de Préstamos	-	-	-	-	-	-
Inversiones en Fideicomisos, Mandatos y Otros Análogos	-	-	-	-	-	-
Fideicomiso de Desastres Naturales (Informativo)	-	-	-	-	-	-
Otras Inversiones Financieras	-	-	-	-	-	-
Provisiones para Contingencias y Otras Erogaciones Especiales	-	-	-	-	-	-
<b>Participaciones y Aportaciones</b>	<b>-</b>	<b>-</b>	<b>-</b>	<b>-</b>	<b>-</b>	<b>-</b>
Participaciones	-	-	-	-	-	-
Aportaciones	-	-	-	-	-	-
Convenios	-	-	-	-	-	-
<b>Deuda Pública</b>	<b>-</b>	<b>-</b>	<b>-</b>	<b>-</b>	<b>-</b>	<b>-</b>
Amortización de la Deuda Pública	-	-	-	-	-	-
Intereses de la Deuda Pública	-	-	-	-	-	-
Comisiones de la Deuda Pública	-	-	-	-	-	-
Gastos de la Deuda Pública	-	-	-	-	-	-
Costo por Coberturas	-	-	-	-	-	-
Apoyos Financieros	-	-	-	-	-	-
Adeudos de Ejercicios Fiscales Anteriores (Adefas)	-	-	-	-	-	-

Concepto	Egresos					Subejercicio
	Aprobado	Ampliaciones / (Reducciones)	Modificado	Devengado	Pagado	
<b>Gasto Etiquetado</b>	-	<b>60,030,996</b>	<b>60,030,996</b>	<b>24,367,655</b>	<b>23,243,875</b>	<b>35,663,341</b>
<b>Servicios Personales</b>	-	<b>23,521,913</b>	<b>23,521,913</b>	<b>15,885,096</b>	<b>15,885,096</b>	<b>7,636,817</b>
Remuneraciones al Personal de Carácter Permanente	-	7,538,714	7,538,714	3,795,364	3,795,364	3,743,350
Remuneraciones al Personal de Carácter Transitorio	-	14,156,012	14,156,012	11,149,196	11,149,196	3,006,816
Remuneraciones Adicionales y Especiales	-	-	-	-	-	-
Seguridad Social	-	-	-	-	-	-
Otras Prestaciones Sociales y Económicas	-	1,827,187	1,827,187	940,536	940,536	886,651
Previsiones	-	-	-	-	-	-
Pago de Estímulos a Servidores Públicos	-	-	-	-	-	-
<b>Materiales y Suministros</b>	-	<b>20,157,098</b>	<b>20,157,098</b>	<b>4,002,589</b>	<b>2,878,809</b>	<b>16,154,509</b>
Materiales de Admón., Emisión de Doctos. y Art. Oficiales	-	642,000	642,000	303,526	303,526	338,474
Alimentos y Utensilios	-	-	-	-	-	-
Materias Primas y Materiales de Prod. y Comercialización	-	-	-	-	-	-
Materiales y Artículos de Construcción y de Reparación	-	-	-	-	-	-
Productos Químicos, Farmacéuticos y de Laboratorio	-	18,399,098	18,399,098	3,038,655	1,914,875	15,360,443
Combustibles, Lubricantes y Aditivos	-	246,000	246,000	135,399	135,399	110,601
Vestuario, Blancos, Prendas de Protección y Art. Deportivos	-	570,000	570,000	464,673	464,673	105,327
Materiales y Suministros Para Seguridad	-	-	-	-	-	-
Herramientas, Refacciones y Accesorios Menores	-	300,000	300,000	60,336	60,336	239,664
<b>Servicios Generales</b>	-	<b>15,851,985</b>	<b>15,851,985</b>	<b>4,479,970</b>	<b>4,479,970</b>	<b>11,372,015</b>
Servicios Básicos	-	7,896,863	7,896,863	3,428,766	3,428,766	4,468,097
Servicios de Arrendamiento	-	-	-	-	-	-
Servicios Profesionales, Científicos, Técnicos y Otros Serv.	-	490,100	490,100	188,500	188,500	301,600
Servicios Financieros, Bancarios y Comerciales	-	90,000	90,000	83,821	83,821	6,179
Servicios de Instalación, Reparación, Mantto. y Conservación	-	7,375,022	7,375,022	778,883	778,883	6,596,139
Servicios de Comunicación Social y Publicidad	-	-	-	-	-	-
Servicios de Traslado y Viáticos	-	-	-	-	-	-
Servicios Oficiales	-	-	-	-	-	-
Otros Servicios Generales	-	-	-	-	-	-
<b>Transferencias, Asignaciones, Subsidios y Otras Ayudas</b>	-	-	-	-	-	-
Transferencias Internas y Asignaciones al Sector Público	-	-	-	-	-	-
Transferencias al Resto del Sector Público	-	-	-	-	-	-
Subsidios y Subvenciones	-	-	-	-	-	-
Ayudas Sociales	-	-	-	-	-	-
Pensiones y Jubilaciones	-	-	-	-	-	-
Transferencias a Fideicomisos, Mandatos y Otros Análogos	-	-	-	-	-	-
Transferencias a la Seguridad Social	-	-	-	-	-	-
Donativos	-	-	-	-	-	-
Transferencias al Exterior	-	-	-	-	-	-
<b>Bienes Muebles, Inmuebles e Intangibles</b>	-	<b>500,000</b>	<b>500,000</b>	-	-	<b>500,000</b>
Mobiliario y Equipo de Administración	-	-	-	-	-	-
Mobiliario y Equipo Educativo y Recreativo	-	-	-	-	-	-
Equipo e Instrumental Médico y de Laboratorio	-	500,000	500,000	-	-	500,000
Vehículos y Equipo de Transporte	-	-	-	-	-	-
Equipo de Defensa y Seguridad	-	-	-	-	-	-
Maquinaria, Otros Equipos y Herramientas	-	-	-	-	-	-
Activos Biológicos	-	-	-	-	-	-
Bienes Inmuebles	-	-	-	-	-	-
Activos Intangibles	-	-	-	-	-	-
<b>Inversión Pública</b>	-	-	-	-	-	-
Obra Pública en Bienes de Dominio Público	-	-	-	-	-	-
Obra Pública en Bienes Propios	-	-	-	-	-	-
Proyectos Productivos y Acciones de Fomento	-	-	-	-	-	-
<b>Inversiones Financieras y Otras Provisiones</b>	-	-	-	-	-	-
Inversiones Para el Fomento de Actividades Productivas	-	-	-	-	-	-
Acciones y Participaciones de Capital	-	-	-	-	-	-
Compra de Títulos y Valores	-	-	-	-	-	-
Concesión de Préstamos	-	-	-	-	-	-
Inversiones en Fideicomisos, Mandatos y Otros Análogos	-	-	-	-	-	-
Fideicomiso de Desastres Naturales (Informativo)	-	-	-	-	-	-
Otras Inversiones Financieras	-	-	-	-	-	-
Provisiones para Contingencias y Otras Erogaciones Especiales	-	-	-	-	-	-
<b>Participaciones y Aportaciones</b>	-	-	-	-	-	-
Participaciones	-	-	-	-	-	-
Aportaciones	-	-	-	-	-	-
Convenios	-	-	-	-	-	-
<b>Deuda Pública</b>	-	-	-	-	-	-
Amortización de la Deuda Pública	-	-	-	-	-	-
Intereses de la Deuda Pública	-	-	-	-	-	-
Comisiones de la Deuda Pública	-	-	-	-	-	-
Gastos de la Deuda Pública	-	-	-	-	-	-
Costo por Coberturas	-	-	-	-	-	-
Apoyos Financieros	-	-	-	-	-	-
Adeudos de Ejercicios Fiscales Anteriores (Adefas)	-	-	-	-	-	-
<b>Total de Egresos</b>	<b>85,335,794</b>	<b>116,873,300</b>	<b>202,209,094</b>	<b>128,239,716</b>	<b>119,428,452</b>	<b>73,969,378</b>

Concepto	Egresos					Subejercicio
	Aprobado	Ampliaciones/ (Reducciones)	Modificado	Devengado	Pagado	
	1	2	3 = (1 + 2)	4	5	
Secretaría Ejecutiva de la Gubernatura	-	-	-	-	-	-
Secretaría de Gobierno	-	-	-	-	-	-
Secretaría de Hacienda	-	-	-	-	-	-
Secretaría de Economía	-	-	-	-	-	-
Secretaría de Desarrollo Agropecuario	-	-	-	-	-	-
Secretaría de Obras Públicas	-	-	-	-	-	-
Secretaría de Educación	-	-	-	-	-	-
Secretaría de Salud	-	-	-	-	-	-
Fiscalía General del Estado	-	-	-	-	-	-
Secretaría de Administración	-	-	-	-	-	-
Secretaría de la Contraloría	-	-	-	-	-	-
Comisión Estatal de Seguridad Pública	-	-	-	-	-	-
Consejería Jurídica	-	-	-	-	-	-
Secretaría de Turismo	-	-	-	-	-	-
Secretaría de Desarrollo Social	-	-	-	-	-	-
Secretaría del Trabajo	-	-	-	-	-	-
Secretaría de Cultura	-	-	-	-	-	-
Secretaría de Desarrollo Sustentable	-	-	-	-	-	-
Secretaría de Innovación, Ciencia y Tec.	-	-	-	-	-	-
Secretaría de Movilidad y Transporte	-	-	-	-	-	-
Gastos Institucionales	-	-	-	-	-	-
<b>Total del Gasto</b>	-	-	-	-	-	-

**Hospital del Niño Morelense**  
**Estado Analítico del Ejercicio del Presupuesto de Egresos**  
**Clasificación Administrativa**  
**Del 1 de enero al 30 de junio de 2018**

Concepto	Egresos					Subejercicio
	Aprobado	Ampliaciones/ (Reducciones)	Modificado	Devengado	Pagado	
	1	2	3 = (1 + 2)	4	5	
Poder Ejecutivo	-	-	-	-	-	-
Poder Legislativo	-	-	-	-	-	-
Poder Judicial	-	-	-	-	-	-
Organismos Autónomos	-	-	-	-	-	-
Poder Ejecutivo de los Municipios	-	-	-	-	-	-
<b>Total del Gasto</b>	-	-	-	-	-	-

**Sector Paraestatal del Gobierno del Estado de Morelos**  
**Estado Analítico del Ejercicio del Presupuesto de Egresos**  
**Clasificación Administrativa**  
**Del 1 de enero al 30 de junio de 2018**

Concepto	Egresos					Subejercicio
	Aprobado	Ampliaciones/ (Reducciones)	Modificado	Devengado	Pagado	
	1	2	3 = (1 + 2)	4	5	
Entidades Paraestatales y Fideicomisos No Empresariales y No Financieros	85,335,794	116,873,300	202,209,094	128,239,716	119,428,452	73,969,378
Instituciones Públicas de la Seguridad Social	-	-	-	-	-	-
Entidades Paraestatales Empresariales No Financieras con Participación Estatal Mayoritaria	-	-	-	-	-	-
Fideicomisos Empresariales No Financieros con Participación Estatal Mayoritaria	-	-	-	-	-	-
Entidades Paraestatales Empresariales Financieras Monetarias con Participación Estatal Mayoritaria	-	-	-	-	-	-
Entidades Paraestatales Empresariales Financieras No Monetarias con Participación Estatal Mayoritaria	-	-	-	-	-	-
Fideicomisos Financieros Públicos con Participación Estatal Mayoritaria	-	-	-	-	-	-
<b>Total del Gasto</b>	<b>85,335,794</b>	<b>116,873,300</b>	<b>202,209,094</b>	<b>128,239,716</b>	<b>119,428,452</b>	<b>73,969,378</b>



Concepto	Egresos					Subejercicio
	Aprobado	Ampliaciones/ (Reducciones)	Modificado	Devengado	Pagado	
<b>Gasto No Etiquetado</b>	<b>85,335,794</b>	<b>56,842,304</b>	<b>142,178,098</b>	<b>103,872,061</b>	<b>96,184,577</b>	<b>38,306,037</b>
Secretaría Ejecutiva de la Gubernatura	-	-	-	-	-	-
Secretaría de Gobierno	-	-	-	-	-	-
Secretaría de Hacienda	-	-	-	-	-	-
Secretaría de Economía	-	-	-	-	-	-
Secretaría de Desarrollo Agropecuario	-	-	-	-	-	-
Secretaría de Obras Públicas	-	-	-	-	-	-
Secretaría de Educación	-	-	-	-	-	-
Secretaría de Salud	-	-	-	-	-	-
Fiscalía General del Estado	-	-	-	-	-	-
Secretaría de Administración	-	-	-	-	-	-
Secretaría de la Contraloría	-	-	-	-	-	-
Comisión Estatal de Seguridad Pública	-	-	-	-	-	-
Consejería Jurídica	-	-	-	-	-	-
Secretaría de Turismo	-	-	-	-	-	-
Secretaría de Desarrollo Social	-	-	-	-	-	-
Secretaría del Trabajo	-	-	-	-	-	-
Secretaría de Cultura	-	-	-	-	-	-
Secretaría de Desarrollo Sustentable	-	-	-	-	-	-
Secretaría de Innovación, Ciencia y Tec.	-	-	-	-	-	-
Secretaría de Movilidad y Transporte	-	-	-	-	-	-
Gastos Institucionales	-	-	-	-	-	-
Poder Legislativo	-	-	-	-	-	-
Poder Judicial	-	-	-	-	-	-
Organismos Autónomos	-	-	-	-	-	-
Entidades Paraestatales y Fideicomisos No Empresariales y No Financieros	85,335,794	56,842,304	142,178,098	103,872,061	96,184,577	38,306,037
Fideicomisos Empresariales No Financieros con Participación Estatal Mayoritaria	-	-	-	-	-	-
Poder Ejecutivo de los Municipios	-	-	-	-	-	-
<b>Gasto Etiquetado</b>	<b>-</b>	<b>60,030,996</b>	<b>60,030,996</b>	<b>24,367,655</b>	<b>23,243,875</b>	<b>35,663,341</b>
Secretaría Ejecutiva de la Gubernatura	-	-	-	-	-	-
Secretaría de Gobierno	-	-	-	-	-	-
Secretaría de Hacienda	-	-	-	-	-	-
Secretaría de Economía	-	-	-	-	-	-
Secretaría de Desarrollo Agropecuario	-	-	-	-	-	-
Secretaría de Obras Públicas	-	-	-	-	-	-
Secretaría de Educación	-	-	-	-	-	-
Secretaría de Salud	-	-	-	-	-	-
Fiscalía General del Estado	-	-	-	-	-	-
Secretaría de Administración	-	-	-	-	-	-
Secretaría de la Contraloría	-	-	-	-	-	-
Comisión Estatal de Seguridad Pública	-	-	-	-	-	-
Consejería Jurídica	-	-	-	-	-	-
Secretaría de Turismo	-	-	-	-	-	-
Secretaría de Desarrollo Social	-	-	-	-	-	-
Secretaría del Trabajo	-	-	-	-	-	-
Secretaría de Cultura	-	-	-	-	-	-
Secretaría de Desarrollo Sustentable	-	-	-	-	-	-
Secretaría de Innovación, Ciencia y Tec.	-	-	-	-	-	-
Secretaría de Movilidad y Transporte	-	-	-	-	-	-
Gastos Institucionales	-	-	-	-	-	-
Poder Legislativo	-	-	-	-	-	-
Poder Judicial	-	-	-	-	-	-
Organismos Autónomos	-	-	-	-	-	-
Entidades Paraestatales y Fideicomisos No Empresariales y No Financieros	-	60,030,996	60,030,996	24,367,655	23,243,875	35,663,341
Fideicomisos Empresariales No Financieros con Participación Estatal Mayoritaria	-	-	-	-	-	-
Poder Ejecutivo de los Municipios	-	-	-	-	-	-
<b>Total de Egresos</b>	<b>85,335,794</b>	<b>116,873,300</b>	<b>202,209,094</b>	<b>128,239,716</b>	<b>119,428,452</b>	<b>73,969,378</b>



Hospital del Niño Morelense  
Estado Analítico del Ejercicio del Presupuesto de Egresos  
Clasificación Funcional (Finalidad y Función)  
Del 1 de enero al 30 de junio de 2018  
(Pesos)



Concepto	Egresos					Subejercicio
	Aprobado	Ampliaciones/ (Reducciones)	Modificado	Devengado	Pagado	
	1	2	3 = (1 + 2)	4	5	
<b>Gobierno</b>	-	-	-	-	-	-
Legislación	-	-	-	-	-	-
Justicia	-	-	-	-	-	-
Coordinación de la Política de Gobierno	-	-	-	-	-	-
Relaciones Exteriores	-	-	-	-	-	-
Asuntos Financieros y Hacendarios	-	-	-	-	-	-
Seguridad Nacional	-	-	-	-	-	-
Asuntos de Orden Público y de Seguridad Interior	-	-	-	-	-	-
Otros Servicios Generales	-	-	-	-	-	-
<b>Desarrollo Social</b>	85,335,794	116,873,300	202,209,094	128,239,716	119,428,452	73,969,378
Protección Ambiental	-	-	-	-	-	-
Vivienda y Servicios a la Comunidad	-	-	-	-	-	-
Salud	85,335,794	116,873,300	202,209,094	128,239,716	119,428,452	73,969,378
Recreación, Cultura y Otras Manifestaciones Sociales	-	-	-	-	-	-
Educación	-	-	-	-	-	-
Protección Social	-	-	-	-	-	-
Otros Asuntos Sociales	-	-	-	-	-	-
<b>Desarrollo Económico</b>	-	-	-	-	-	-
Asuntos Económicos, Comerciales y Laborales en General	-	-	-	-	-	-
Agropecuaria, Silvicultura, Pesca y Caza	-	-	-	-	-	-
Combustibles y Energía	-	-	-	-	-	-
Minería, Manufacturas y Construcción	-	-	-	-	-	-
Transporte	-	-	-	-	-	-
Comunicaciones	-	-	-	-	-	-
Turismo	-	-	-	-	-	-
Ciencia, Tecnología e Innovación	-	-	-	-	-	-
Otras Industrias y Otros Asuntos Económicos	-	-	-	-	-	-
<b>Otras no Clasificadas en Funciones Anteriores</b>	-	-	-	-	-	-
Transacciones de la Deuda Pública / Costo Financiero de la Deuda	-	-	-	-	-	-
Transferencias, Participaciones y Aportaciones entre Diferentes Niveles y Ordenes de Gobierno	-	-	-	-	-	-
Saneamiento del Sistema Financiero	-	-	-	-	-	-
Adeudos de Ejercicios Fiscales Anteriores	-	-	-	-	-	-
<b>Total del Gasto</b>	<b>85,335,794</b>	<b>116,873,300</b>	<b>202,209,094</b>	<b>128,239,716</b>	<b>119,428,452</b>	<b>73,969,378</b>

Concepto	Egresos					Subejercicio
	Aprobado	Ampliaciones/ (Reducciones)	Modificado	Devengado	Pagado	
<b>Gasto No Etiquetado</b>	<b>85,335,794</b>	<b>56,842,304</b>	<b>142,178,098</b>	<b>103,872,061</b>	<b>96,184,577</b>	<b>38,306,037</b>
<i>Gobierno</i>	-	-	-	-	-	-
Legislación	-	-	-	-	-	-
Justicia	-	-	-	-	-	-
Coordinación de la Política de Gobierno	-	-	-	-	-	-
Relaciones Exteriores	-	-	-	-	-	-
Asuntos Financieros y Hacendarios	-	-	-	-	-	-
Seguridad Nacional	-	-	-	-	-	-
Asuntos de Orden Público y de Seguridad Interior	-	-	-	-	-	-
Otros Servicios Generales	-	-	-	-	-	-
<i>Desarrollo Social</i>	<b>85,335,794</b>	<b>56,842,304</b>	<b>142,178,098</b>	<b>103,872,061</b>	<b>96,184,577</b>	<b>38,306,037</b>
Protección Ambiental	-	-	-	-	-	-
Vivienda y Servicios a la Comunidad	-	-	-	-	-	-
Salud	85,335,794	56,842,304	142,178,098	103,872,061	96,184,577	38,306,037
Recreación, Cultura y Otras Manifestaciones Sociales	-	-	-	-	-	-
Educación	-	-	-	-	-	-
Protección Social	-	-	-	-	-	-
Otros Asuntos Sociales	-	-	-	-	-	-
<i>Desarrollo Económico</i>	-	-	-	-	-	-
Asuntos Económicos, Comerciales y Laborales en Gral.	-	-	-	-	-	-
Agropecuaria, Silvicultura, Pesca y Caza	-	-	-	-	-	-
Combustibles y Energía	-	-	-	-	-	-
Minería, Manufacturas y Construcción	-	-	-	-	-	-
Transporte	-	-	-	-	-	-
Comunicaciones	-	-	-	-	-	-
Turismo	-	-	-	-	-	-
Ciencia, Tecnología e Innovación	-	-	-	-	-	-
Otras Industrias y Otros Asuntos Económicos	-	-	-	-	-	-
<i>Otras no Clasificadas en Funciones Anteriores</i>	-	-	-	-	-	-
Transacciones de la Deuda Pública / Costo Financiero de la Deuda	-	-	-	-	-	-
Transferencias, Participaciones y Aportaciones entre Diferentes Niveles y Ordenes de Gobierno	-	-	-	-	-	-
Saneamiento del Sistema Financiero	-	-	-	-	-	-
Adeudos de Ejercicios Fiscales Anteriores	-	-	-	-	-	-
<b>Gasto Etiquetado</b>	-	<b>60,030,996</b>	<b>60,030,996</b>	<b>24,367,655</b>	<b>23,243,875</b>	<b>35,663,341</b>
<i>Gobierno</i>	-	-	-	-	-	-
Legislación	-	-	-	-	-	-
Justicia	-	-	-	-	-	-
Coordinación de la Política de Gobierno	-	-	-	-	-	-
Relaciones Exteriores	-	-	-	-	-	-
Asuntos Financieros y Hacendarios	-	-	-	-	-	-
Seguridad Nacional	-	-	-	-	-	-
Asuntos de Orden Público y de Seguridad Interior	-	-	-	-	-	-
Otros Servicios Generales	-	-	-	-	-	-
<i>Desarrollo Social</i>	-	<b>60,030,996</b>	<b>60,030,996</b>	<b>24,367,655</b>	<b>23,243,875</b>	<b>35,663,341</b>
Protección Ambiental	-	-	-	-	-	-
Vivienda y Servicios a la Comunidad	-	-	-	-	-	-
Salud	-	60,030,996	60,030,996	24,367,655	23,243,875	35,663,341
Recreación, Cultura y Otras Manifestaciones Sociales	-	-	-	-	-	-
Educación	-	-	-	-	-	-
Protección Social	-	-	-	-	-	-
Otros Asuntos Sociales	-	-	-	-	-	-
<i>Desarrollo Económico</i>	-	-	-	-	-	-
Asuntos Económicos, Comerciales y Laborales en Gral.	-	-	-	-	-	-
Agropecuaria, Silvicultura, Pesca y Caza	-	-	-	-	-	-
Combustibles y Energía	-	-	-	-	-	-
Minería, Manufacturas y Construcción	-	-	-	-	-	-
Transporte	-	-	-	-	-	-
Comunicaciones	-	-	-	-	-	-
Turismo	-	-	-	-	-	-
Ciencia, Tecnología e Innovación	-	-	-	-	-	-
Otras Industrias y Otros Asuntos Económicos	-	-	-	-	-	-
<i>Otras no Clasificadas en Funciones Anteriores</i>	-	-	-	-	-	-
Transacciones de la Deuda Pública / Costo Financiero de la Deuda	-	-	-	-	-	-
Transferencias, Participaciones y Aportaciones entre Diferentes Niveles y Ordenes de Gobierno	-	-	-	-	-	-
Saneamiento del Sistema Financiero	-	-	-	-	-	-
Adeudos de Ejercicios Fiscales Anteriores	-	-	-	-	-	-
<b>Total del Egresos</b>	<b>85,335,794</b>	<b>116,873,300</b>	<b>202,209,094</b>	<b>128,239,716</b>	<b>119,428,452</b>	<b>73,969,378</b>

Concepto	Egresos					Subejercicio
	Aprobado	Ampliaciones/ (Reducciones)	Modificado	Devengado	Pagado	
<b>Gasto No Etiquetado</b>	<b>70,937,098</b>	<b>16,329,346</b>	<b>87,266,444</b>	<b>64,166,084</b>	<b>64,166,084</b>	<b>23,100,360</b>
<i>Personal Administrativo y de Servicio Público</i>	-	-	-	-	-	-
<i>Magisterio</i>	-	-	-	-	-	-
<b>Servicios de Salud</b>	<b>70,937,098</b>	<b>16,329,346</b>	<b>87,266,444</b>	<b>64,166,084</b>	<b>64,166,084</b>	<b>23,100,360</b>
<i>Personal Administrativo</i>	-	-	-	-	-	-
<i>Personal Médico, Paramédico y afín</i>	70,937,098	16,329,346	87,266,444	64,166,084	64,166,084	23,100,360
<b>Seguridad Pública</b>	-	-	-	-	-	-
<i>Gastos Asociados a la Implementación de Nuevas Leyes Fed. o Reformas a las Mismas</i>	-	-	-	-	-	-
<i>Nombre del Programa o Ley 1</i>	-	-	-	-	-	-
<i>Nombre del Programa o Ley 2</i>	-	-	-	-	-	-
<b>Sentencias Laborales Definitivas</b>	-	-	-	-	-	-
<b>Gasto Etiquetado</b>	-	<b>23,521,913</b>	<b>23,521,913</b>	<b>15,885,096</b>	<b>15,885,096</b>	<b>7,636,817</b>
<i>Personal Administrativo y de Servicio Público</i>	-	-	-	-	-	-
<i>Magisterio</i>	-	-	-	-	-	-
<b>Servicios de Salud</b>	-	<b>23,521,913</b>	<b>23,521,913</b>	<b>15,885,096</b>	<b>15,885,096</b>	<b>7,636,817</b>
<i>Personal Administrativo</i>	-	-	-	-	-	-
<i>Personal Médico, Paramédico y afín</i>	-	23,521,913	23,521,913	15,885,096	15,885,096	7,636,817
<b>Seguridad Pública</b>	-	-	-	-	-	-
<i>Gastos Asociados a la Implementación de Nuevas Leyes Fed. o Reformas a las Mismas</i>	-	-	-	-	-	-
<i>Nombre del Programa o Ley 1</i>	-	-	-	-	-	-
<i>Nombre del Programa o Ley 2</i>	-	-	-	-	-	-
<b>Sentencias Laborales Definitivas</b>	-	-	-	-	-	-
<b>Total del Gasto en Servicios Personales</b>	<b>70,937,098</b>	<b>39,851,259</b>	<b>110,788,357</b>	<b>80,051,180</b>	<b>80,051,180</b>	<b>30,737,177</b>

Concepto	Egresos					Subejercicio
	Aprobado	Ampliaciones/ (Reducciones)	Modificado	Devengado	Pagado	
	1	2	3 = (1 + 2)	4	5	
Gasto Corriente	85,335,794	109,334,808	194,670,602	122,270,012	113,458,748	72,400,590
Gasto de Capital	-	1,585,287	1,585,287	16,499	16,499	1,568,788
Amortización de la Deuda y Disminución de Pasivos	-	-	-	-	-	-
Pensiones y Jubilaciones	-	5,953,205	5,953,205	5,953,205	5,953,205	-
Participaciones	-	-	-	-	-	-
<b>Total del Gasto</b>	<b>85,335,794</b>	<b>116,873,300</b>	<b>202,209,094</b>	<b>128,239,716</b>	<b>119,428,452</b>	<b>73,969,378</b>

Concepto	Egresos					
	Aprobado	Ampliaciones/ (Reducciones)	Modificado	Devengado	Pagado	Subejercicio
	1	2	3 = (1 + 2)	4	5	6 = (3 - 4)
Gasto Corriente	85,335,794	109,334,808	194,670,602	122,270,012	113,458,748	72,400,590
Gasto de Capital	-	1,585,287	1,585,287	16,499	16,499	1,568,788
Amortización de la Deuda y Disminución de Pasivos	-	-	-	-	-	-
Pensiones y Jubilaciones	-	5,953,205	5,953,205	5,953,205	5,953,205	-
Participaciones	-	-	-	-	-	-
<b>Total del Gasto</b>	<b>85,335,794</b>	<b>116,873,300</b>	<b>202,209,094</b>	<b>128,239,716</b>	<b>119,428,452</b>	<b>73,969,378</b>



Hospital del Niño Morelense  
 Endeudamiento Neto  
 Del 1 de enero al 30 de junio de 2018  
 (Pesos)



Identificación de Crédito o Instrumento	Contratación / Colocación A	Amortización B	Endeudamiento Neto C = A - B
<b>Créditos Bancarios</b>			
<b>Total Créditos Bancarios</b>	-	-	-
<b>Otros Instrumentos de Deuda</b>			
<b>Total Otros Instrumentos de Deuda</b>	-	-	-
<b>TOTAL</b>	-	-	-

NO APLICA

Identificación de Crédito o Instrumento	Devengado	Pagado
<b>NO APLICA</b>		
Total de Intereses de Créditos Bancarios	-	-
<b>Otros Instrumentos de Deuda</b>		
Total de Intereses de Otros Instrumentos de Deuda	-	-
<b>TOTAL</b>	<b>-</b>	<b>-</b>







# Información Programática



Concepto	Egresos					
	Aprobado	Ampliaciones/ (Reducciones)	Modificado	Devengado	Pagado	Subejercicio
	1	2	3 = (1 + 2)	4	5	6 = (3 - 4)
<b>Programas</b>	-	-	-	-	-	-
<b>Subsidios: Sector Social y Privado o Ent. Federativas y Municipios</b>	-	-	-	-	-	-
Sujetos a Reglas de Operación	-	-	-	-	-	-
Otros Subsidios	-	-	-	-	-	-
<b>Desempeño de las Funciones</b>	85,335,794	116,873,300	202,209,094	128,239,716	119,428,452	73,969,378
Prestación de Servicios Públicos	85,335,794	116,873,300	202,209,094	128,239,716	119,428,452	73,969,378
Provisión de Bienes Públicos	-	-	-	-	-	-
Planeación, Seguimiento y Evaluación de Políticas Públicas	-	-	-	-	-	-
Promoción y Fomento	-	-	-	-	-	-
Regulación y Supervisión	-	-	-	-	-	-
Funciones de las Fuerzas Armadas (Únicamente Gobierno Federal)	-	-	-	-	-	-
Específicos	-	-	-	-	-	-
Proyectos de Inversión	-	-	-	-	-	-
<b>Administrativos y de Apoyo</b>	-	-	-	-	-	-
Apoyo al Proceso Presupuestario y para Mejorar la Eficiencia Institucional	-	-	-	-	-	-
Apoyo a la Función Pública y al Mejoramiento de la Gestión	-	-	-	-	-	-
Operaciones Ajenas	-	-	-	-	-	-
<b>Compromisos</b>	-	-	-	-	-	-
Obligaciones de Cumplimiento de Resolución Jurisdiccional	-	-	-	-	-	-
Desastres Naturales	-	-	-	-	-	-
<b>Obligaciones</b>	-	-	-	-	-	-
Pensiones y Jubilaciones	-	-	-	-	-	-
Aportaciones a la Seguridad Social	-	-	-	-	-	-
Aportaciones a Fondos de Estabilización	-	-	-	-	-	-
Aportaciones a Fondos de Inversión y Reestructura de Pensiones	-	-	-	-	-	-
<b>Programas de Gasto Federalizado (Gobierno Federal)</b>	-	-	-	-	-	-
Gasto Federalizado	-	-	-	-	-	-
<b>Participaciones a Entidades Federativas y Municipios</b>	-	-	-	-	-	-
Costo financiero, deuda o apoyos a deudores y ahorradores de la banca	-	-	-	-	-	-
<b>Adeudos de ejercicios fiscales anteriores</b>	-	-	-	-	-	-
<b>Total del Gasto</b>	<b>85,335,794</b>	<b>116,873,300</b>	<b>202,209,094</b>	<b>128,239,716</b>	<b>119,428,452</b>	<b>73,969,378</b>

Concepto	Estimado	Devengado	Pagado <sup>3</sup>
<b>I. Ingresos Presupuestarios (I=1+2)</b>	<b>102,405,812</b>	<b>150,714,397</b>	<b>140,972,024</b>
1. Ingresos del Gobierno de la Entidad Federativa 1	17,070,018	34,689,673	34,192,305
2. Ingresos del Sector Paraestatal 1	85,335,794	116,024,724	106,779,719
<b>II. Egresos Presupuestarios (II=3+4)</b>	<b>85,335,794</b>	<b>128,239,716</b>	<b>119,428,452</b>
3. Egresos del Gobierno de la Entidad Federativa 2	-	-	-
4. Egresos del Sector Paraestatal 2	85,335,794	128,239,716	119,428,452
<b>III. Balance Presupuestario (Superávit o Déficit) (III = I - II)</b>	<b>17,070,018</b>	<b>22,474,681</b>	<b>21,543,572</b>

Concepto	Estimado	Devengado	Pagado <sup>3</sup>
<b>III. Balance presupuestario (Superávit o Déficit)</b>	<b>17,070,018</b>	<b>22,474,681</b>	<b>21,543,572</b>
<b>IV. Intereses, Comisiones y Gastos de la Deuda</b>	<b>-</b>	<b>-</b>	<b>-</b>
<b>V. Balance Primario ( Superávit o Déficit) (V= III - IV)</b>	<b>17,070,018</b>	<b>22,474,681</b>	<b>21,543,572</b>

Concepto	Estimado	Devengado	Pagado <sup>3</sup>
<b>A. Financiamiento</b>	<b>-</b>	<b>-</b>	<b>-</b>
<b>B. Amortización de la deuda</b>	<b>-</b>	<b>-</b>	<b>-</b>
<b>C. Endeudamiento ó desendeudamiento (C = A - B)</b>	<b>-</b>	<b>-</b>	<b>-</b>

1 Los Ingresos que se presentan son los ingresos presupuestarios totales sin incluir los ingresos por financiamientos. Los Ingresos del Gobierno de la Entidad Federativa corresponden a los del Poder Ejecutivo, Legislativo Judicial y Autónomos.

2 Los egresos que se presentan son los egresos presupuestarios totales sin incluir los egresos por amortización. Los egresos del Gobierno de la Entidad Federativa corresponden a los del Poder Ejecutivo, Legislativo, Judicial y Órganos Autónomos.

3 Para Ingresos se reportan los ingresos recaudados; para egresos se reportan los egresos pagados.



## Anexos





Hospital del Niño Morelense  
 Relación de Bienes Inmuebles que Componen su Patrimonio  
 Al 30 de junio de 2018



Código	Descripción del Bien Inmueble	Valor en libros
	<b>NO APLICA</b>	





Hospital del Niño Morelense  
 Relación de Cuentas Bancarias Productivas Específicas  
 Al 30 de junio de 2018



Clave	Fondo, Programa o Convenio	Datos de la Cuenta Bancaria	
		Institución Bancaria	Número de Cuenta
	Cuota Social y Aportación Solidaria Federal 2018	Santander	65506567311



# Instituto de Capacitación Para el Trabajo del Estado de Morelos

CUENTA PÚBLICA CONSOLIDADA  
ENTIDADES PARAESTATALES  
ENERO - JUNIO

2018





# INTRODUCCION



## Introducción

El Instituto de Capacitación para el Trabajo del Estado de Morelos, es un Organismo Público Descentralizado de la Administración Pública del Estado de Morelos, con personalidad jurídica y patrimonio propios, creado mediante Ley de fecha 02 de julio de 1992, publicada en el Periódico Oficial “Tierra y Libertad”, número 3595, de fecha 08 de julio de 1992; de conformidad con lo establecido en los artículos 1, 2 y 3 de la Ley del Instituto de Capacitación para el Trabajo del Estado de Morelos y 1, 2 y 3 fracción 5 del Estatuto General del Instituto de Capacitación para el Trabajo del Estado de Morelos.

## Organización y Objeto Social

Su representante cuenta con facultades suficientes para celebrar Contrato de conformidad con lo dispuesto en el artículo 33 de la Ley de los Organismos Auxiliares de la Administración Pública del Estado de Morelos, y 1, 2, 3 fracción VI y 14 de la Ley del Instituto de Capacitación para el Trabajo del Estado de Morelos; 1, 2, 3 fracción 5, 19 y 21 del Estatuto General del Instituto de Capacitación para el Trabajo del Estado de Morelos, que determinan que la representación legal del Instituto corresponde al Director General, personalidad que acredita con el nombramiento expedido en su favor por el Gobernador Constitucional del Estado Libre y Soberano de Morelos, de fecha 31 de octubre del año dos mil doce.

De conformidad con los Artículos 2 y 3 de la Ley del Instituto de Capacitación para el Trabajo del Estado de Morelos publicada en el Periódico Oficial “Tierra y Libertad” número 3595 del 8 de Julio de 1992, y reformada el 23 de junio de 2010, el objeto y las atribuciones de éste Instituto son las siguientes:

- I. Impartir e impulsar la capacitación formal para y en el trabajo en la Entidad, proporcionando su mejor calidad y vinculación con el aparato productivo y las necesidades del desarrollo regional.
- II. Promover el surgimiento de nuevos perfiles académicos, que correspondan a las necesidades del mercado laboral.
- III. Formar y actualizar a los instructores que se harán cargo de capacitar a los alumnos del Instituto.
- IV. Impartir capacitación en las áreas industrial y de servicios, a través de sus planteles.
- V. Formular y operar los planes y programas de estudio que imparta, así como las modalidades educativas, que garanticen la estructuración de aprendizajes que sean acordes con los requerimientos de la industria y los servicios, a fin de presentarlos a la consideración de la Junta Directiva.
- VI. Proporcionar a los alumnos los medios de apoyo para el aprendizaje, tales como materiales audiovisuales, servicio de biblioteca, prácticas de laboratorio, prácticas de taller, sesiones de grupo, conferencias, mesas

- redondas, prácticas educativas en las empresas industriales de servicios y los demás que se deriven de los métodos modernos de enseñanza y aprendizaje.
- VII. Observar las disposiciones académicas correspondientes a la capacitación formal para el trabajo que imparte la Secretaría de Educación Pública, por conducto de la Subsecretaría de Educación Media Superior.
  - VIII. Acreditar y certificar el saber demostrado, independientemente de la forma en que se haya adquirido, conforme a la normatividad vigente emitida por la Secretaría de Educación Pública a través de la Dirección General de Centros de Capacitación.
  - IX. Celebrar convenios, contratos y acuerdos con los sectores productivos de bienes y servicios; públicos, sociales y privados, así como otras instituciones nacionales e internacionales de capacitación formal para el trabajo, conforme a lo dispuesto por la normatividad vigente aplicable.
  - X. Crear, con la participación de los representantes de los sectores involucrados, un órgano de vinculación entre los planteles dependientes del Instituto con el sector productivo de bienes y servicios.
  - XI. Las demás que sean afines a su naturaleza.

La Cuenta Pública presenta la información correspondiente al ejercicio fiscal 2017, de conformidad con las disposiciones de la Ley General de Contabilidad Gubernamental, con el siguiente contenido:

- I. Información contable:
  - a. Estado de Situación Financiera.
  - b. Estado de Actividades.
  - c. Estado de Variación en la Hacienda Pública/Patrimonio.
  - d. Estado de Flujos de Efectivo.
  - e. Estado Analítico del Activo.
  - f. Estado Analítico de la Deuda y Otros Pasivos.
  - g. Informe sobre Pasivos Contingentes.
  - h. Notas a los Estados Financieros.
  
- II. Información Presupuestaria del ejercicio presupuestal de los egresos y la ejecución de la ley de ingresos:
  - a. Estado del Ejercicio de los Ingresos.
  - b. Estado del Ejercicio del Presupuesto de Egresos.



# INFORMACION CONTABLE

CUENTA PÚBLICA  
EL INSTITUTO DE CAPACITACION PARA EL  
TRABAJO DEL ESTADO DE MORELOS  
ENERO-JUNIO

2018





Concepto	2018	2017	2018	2017
<b>INGRESOS Y OTROS BENEFICIOS</b>				
Ingresos de la Gestión	2,612,779	10,365,181	15,330,013	43,614,024
Impuestos	-	-	8,142,388	21,145,103
Cuotas y Aportaciones de Seguridad Social	-	-	711,802	4,652,271
Contribuciones de Mejoras	-	-	6,475,823	17,816,650
Derechos	-	-	-	-
Productos de Tipo Corriente	-	-	1,171,508	496,724
Aprovechamientos de Tipo Corriente	-	-	-	-
Ingresos por Venta de Bienes y Servicios	2,612,779	10,365,181	-	-
Ingresos no Comprendidos en las Fracciones de la Ley de	-	-	-	-
Ingresos Causados en Ejercicios Fiscales Anteriores	-	-	-	-
Pendientes de Liquidación o Pago	-	-	-	-
Participaciones, Aportaciones, Transferencias, Asignaciones, Subsidios y Otras Ayudas	22,503,442	33,854,156	1,171,508	496,724
Participaciones y Aportaciones	-	-	-	-
Transferencias, Asignaciones, Subsidios y Otras ayudas	22,503,442	33,854,156	-	-
Otros Ingresos y Beneficios	249,375	421,506	-	-
Ingresos Financieros	249,375	420,058	-	-
Incremento por Variación de Inventarios	-	-	-	-
Disminución del Exceso de Estimaciones por Pérdida o	-	-	-	-
Deterioro u Obsolescencia	-	-	-	-
Disminución del Exceso de Provisiones	-	-	-	-
Otros Ingresos y Beneficios Varios	-	1,448	-	-
<b>Total de Ingresos y Otros Beneficios</b>	<b>25,365,596</b>	<b>44,640,843</b>	<b>429,047</b>	<b>2,641,919</b>
GASTOS Y OTRAS PÉRDIDAS				
Gastos de Funcionamiento	-	-	429,047	2,641,919
Servicios Personales	-	-	-	-
Materiales y Suministros	-	-	-	-
Servicios Generales	-	-	-	-
Transferencias, Asignaciones, Subsidios y Otras Ayudas	-	-	-	-
Transferencias Internas y Asignaciones al Sector Público	-	-	-	-
Transferencias al Resto del Sector Público	-	-	-	-
Subsidios y Subvenciones	-	-	-	-
Ayudas Sociales	-	-	-	-
Pensiones y Jubilaciones	-	-	-	-
Transf. a Fideicomisos, Mandatos y Contratos Análogos	-	-	1,171,508	496,724
Transferencias a la Seguridad Social	-	-	-	-
Donativos	-	-	-	-
Transferencias al Exterior	-	-	-	-
Participaciones y Aportaciones	-	-	-	-
Participaciones	-	-	-	-
Aportaciones	-	-	-	-
Convenios	-	-	-	-
Intereses, Comisiones y Otros Gastos de la Deuda Púb.	-	-	-	-
Intereses de la Deuda Pública	-	-	-	-
Comisiones de la Deuda Pública	-	-	-	-
Gastos de la Deuda Pública	-	-	-	-
Costo por Coberturas	-	-	-	-
Apoyos Financieros	-	-	-	-
Otros Gastos y Pérdidas Extraordinarias	-	-	-	-
Estimaciones, Depreciaciones, Deterioros, Obsolescencia y	-	-	-	-
Amortizaciones	-	-	429,047	2,641,919
Provisiones	-	-	-	-
Disminución de Inventarios	-	-	-	-
Aumento por Insuficiencia de Estimaciones por Pérdida o	-	-	-	-
Deterioro y Obsolescencia	-	-	-	-
Aumento por Insuficiencia de Provisiones	-	-	-	-
Otros Gastos	-	-	-	-
Inversión Pública	-	-	-	-
Inversión Pública no Capitalizable	-	-	-	-
<b>Total de Gastos y Otras Pérdidas</b>	<b>16,930,568</b>	<b>46,752,667</b>	<b>8,435,028</b>	<b>(2,111,824)</b>
<b>Resultados del Ejercicio (Ahorro/Desahorro)</b>	<b>8,435,028</b>	<b>(2,111,824)</b>		

Bajo protesta de decir verdad declaramos que los Estados Financieros y sus Notas son razonablemente correctos y responsabilidad del emisor.

CONCEPTO	Año 2018	Año 2017	CONCEPTO	Año 2018	Año 2017
<b>ACTIVO</b>			<b>PASIVO</b>		
Activo Circulante			Pasivo Circulante		
Efectivo y Equivalentes	20,703,865	9,864,353	Cuentas por Pagar a Corto Plazo	362,691	1,766,318
Derechos a Recibir Efectivo o Equivalentes	1,068,195	4,484,726	Documentos por Pagar a Corto Plazo	-	-
Derechos a Recibir Bienes o Servicios Inventariados	20,000	20,000	Porción a Corto Plazo de la Deuda Pública a Largo Plazo	-	-
Almacenes	-	-	Títulos y Valores a Corto Plazo	-	-
Estimación por Pérdida o Deterioro de Activos Circulantes	-	-	Pasivos Diferidos a Corto Plazo	-	-
Otros Activos Circulantes	-	-	Fondos y Bienes de Terceros en Garantía y/o Administración a Corto Plazo	-	-
Total de Activos Circulantes	21,792,060	14,369,079	Provisiones a Corto Plazo	-	-
			Otros Pasivos a Corto Plazo	-	-
Activo No Circulante			Total de Pasivos Circulantes	362,691	1,766,318
Inversiones Financieras a Largo Plazo	-	-	Pasivo No Circulante		
Derechos a Recibir Efectivo o Equivalentes a Largo Plazo	-	-	Cuentas por Pagar a Largo Plazo	-	-
Bienes Inmuebles, Infraestructura y Construcciones en Proceso	5,986,693	5,986,693	Documentos por Pagar a Largo Plazo	-	-
Bienes Muebles	23,766,471	23,960,491	Deuda Pública a Largo Plazo	-	-
Activos Intangibles	5,510	5,510	Pasivos Diferidos a Largo Plazo	-	-
Depreciación, Deterioro y Amortización Acumulada de Bienes	(8,274,629)	(8,077,068)	Financiamientos y Bienes de Terceros en Garantía y/o en Administración a Largo Plazo	-	-
Activos Diferidos	-	-	Provisiones a Largo Plazo	-	-
Estimación por Pérdida o Deterioro de Activos no Circulantes	-	-	Total de Pasivos No Circulantes	-	-
Otros Activos no Circulantes	-	-	Total del Pasivo	362,691	1,766,318
Total de Activos No Circulantes	21,484,045	21,875,626	HACIENDA PÚBLICA / PATRIMONIO		
Total del Activo	43,276,105	36,244,705	Hacienda Pública / Patrimonio Contribuido	10,710,585	10,710,585
			Aportaciones	10,710,585	10,710,585
			Donaciones de Capital	-	-
			Actualización de la Hacienda Pública / Patrimonio	-	-
			Hacienda Pública / Patrimonio Generado	32,202,829	23,767,802
			Resultados del Ejercicio (Ahorro / Desahorro)	8,435,028	(2,111,824)
			Resultados de Ejercicios Anteriores	23,767,801	25,879,626
			Revaluos	-	-
			Reservas	-	-
			Rectificaciones de Resultados de Ejercicios Anteriores	-	-
			Exceso o Insuficiencia en la Actualización de la Hacienda Pública / Patrimonio	-	-
			Resultado por Posición Monetaria	-	-
			Resultado por Tenencia de Activos no Monetarios	-	-
			Total Hacienda Pública / Patrimonio	42,913,414	34,478,387
			Total del Pasivo y Hacienda Pública / Patrimonio	43,276,105	36,244,705

Bajo protesta de decir verdad declaramos que los Estados Financieros y sus Notas son razonablemente correctos y responsabilidad del emisor.

CONCEPTO	30 de junio 2018	31 de diciembre 2017	CONCEPTO	30 de junio 2018	31 de diciembre 2017
<b>ACTIVO</b>			<b>PASIVO</b>		
<b>Activo Circulante</b>			<b>Pasivo Circulante</b>		
Efectivo y Equivalentes	20,703,865	9,864,353	Cuentas por Pagar a Corto Plazo	362,691	1,766,318
Efectivo	-	-	Servicios Personales por Pagar a Corto Plazo	1,092	246,343
Bancos/Tesorería	20,703,865	9,864,353	Proveedores por Pagar a Corto Plazo	117,310	975,725
Bancos/Dependencias y Otros	-	-	Contratistas por Obras Públicas por Pagar a Corto Plazo	-	-
Inversiones Temporales (Hasta 3 meses)	-	-	Participaciones y Aportaciones por Pagar a Corto Plazo	(344)	114,080
Fondos con Afectación Específica	-	-	Transferencias Otorgadas por Pagar a Corto Plazo	-	-
Depósitos de Fondos de Terceros en Garantía y/o Admón.	-	-	Int., Comisiones y Otros Gastos de la Deuda Púb. por Pagar a Corto Plazo	-	-
Otros Efectivos y Equivalentes	-	-	Retenciones y Contribuciones por Pagar a Corto Plazo	244,633	430,170
Derechos a Recibir Efectivo o Equivalentes	1,068,195	4,484,726	Devoluciones de la Ley de Ingresos por Pagar a Corto Plazo	-	-
Inversiones Financieras de Corto Plazo	-	-	Otras Cuentas por Pagar a Corto Plazo	-	-
Cuentas por Cobrar a Corto Plazo	418,878	-	Documentos por Pagar a Corto Plazo	-	-
Deudores Diversos por Cobrar a Corto Plazo	63,653	336,696	Documentos Comerciales por Pagar a Corto Plazo	-	-
Ingresos por Recuperar a Corto Plazo	-	-	Documentos con Contratistas por Obras Púb. por Pagar a Corto Plazo	-	-
Deudores por Anticipos de la Tesorería a Corto Plazo	13,228	5,153	Otros Documentos por Pagar a Corto Plazo	-	-
Préstamos Otorgados a Corto Plazo	-	-	Porción a Corto Plazo de la Deuda Pública a Largo Plazo	-	-
Otros Derechos a Recibir Efectivo o Equiv. a Corto Plazo	572,436	4,142,877	Porción a Corto Plazo de la Deuda Pública	-	-
Derechos a Recibir Bienes o Servicios	20,000	20,000	Porción a Corto Plazo de Arrendamiento Financiero	-	-
Ant. a Proveedores por Adq. de Bienes y Prest. de Serv. a Corto Plazo	20,000	20,000	Títulos y Valores a Corto Plazo	-	-
Ant. a Proveedores por Adq. de Bienes Inm. y Muebles a Corto Plazo	-	-	Pasivos Diferidos a Corto Plazo	-	-
Ant. a Proveedores por Adq. de Bienes Intangibles a Corto Plazo	-	-	Ingresos Cobrados por Adelantado a Corto Plazo	-	-
Anticipo a Contratistas por Obras Públicas a Corto Plazo	-	-	Intereses Cobrados por Adelantado a Corto Plazo	-	-
Otros Derechos a Recibir Bienes o Servicios a Corto Plazo	-	-	Otros Pasivos Diferidos a Corto Plazo	-	-
Inventarios	-	-	Fondos y Bienes de Terceros en Garantía y/o Admón. a C. P.	-	-
Inventario de Mercancías para Venta	-	-	Fondos en Garantía a Corto Plazo	-	-
Inventario de Mercancías Terminadas	-	-	Fondos en Administración a Corto Plazo	-	-
Inventario de Mercancías en Proceso de Elaboración	-	-	Fondos Contingentes a Corto Plazo	-	-
Inventario de Materias Primas, Mat. y Suministros para Producción	-	-	Fondos de Fideicomisos, Mandatos y Contratos Análogos a Corto Plazo	-	-
Bienes en Tránsito	-	-	Otros Fondos de Terceros en Garantía y/o Administración a Corto Plazo	-	-
Almacenes	-	-	Valores y Bienes en Garantía a Corto Plazo	-	-
Estimación por Pérdida o Deterioro de Activos Circulantes	-	-	Provisiones a Corto Plazo	-	-
Est. para Clas. Incobrables por Derechos a Recibir Efectivo o Equiv.	-	-	Provisión para Demandas y Juicios a Corto Plazo	-	-
Estimación por Deterioro de Inventarios	-	-	Provisión para Contingencias a Corto Plazo	-	-
Otros Activos Circulantes	-	-	Otras Provisiones a Corto Plazo	-	-
Valores en Garantía	-	-	Otros Pasivos a Corto Plazo	-	-
Bienes en Garantía (excluye depósitos de fondos)	-	-	Ingresos por Clasificar	-	-
Bienes Deriv. de Embargos, Decom., Aseguramientos y Dación en Pago	-	-	Recaudación por Participar	-	-
Adquisición con Fondos de Terceros	-	-	Otros Pasivos Circulantes	-	-
<b>Total de Activos Circulantes</b>	<b>21,792,060</b>	<b>14,369,079</b>	<b>Total de Pasivos Circulantes</b>	<b>362,691</b>	<b>1,766,318</b>

CONCEPTO	30 de junio 2018	31 de diciembre 2017	CONCEPTO	30 de junio 2018	31 de diciembre 2017
Activo No Circulante			Pasivo No Circulante		
Inversiones Financieras a Largo Plazo	-	-	Cuentas por Pagar a Largo Plazo	-	-
Derechos a Recibir Efectivo o Equivalentes a Largo Plazo	-	-	Documentos por Pagar a Largo Plazo	-	-
Bienes Inmuebles, Infraestructura y Const. en Proceso	5,986,693	5,986,693	Deuda Pública a Largo Plazo	-	-
Bienes Muebles	23,766,471	23,960,491	Pasivos Diferidos a Largo Plazo	-	-
Activos Intangibles	5,510	5,510	Fdos. y Bienes de Terceros en Garantía y/o en Admón. a L.P.	-	-
Depreciación, Deterioro y Amortización Acumulada de Bienes	(8,274,629)	(8,077,068)	Provisiones a Largo Plazo	-	-
Activos Diferidos	-	-	Total de Pasivos No Circulantes	-	-
Estimación por Pérdida o Deterioro de Activos no Circulantes	-	-	Total del Pasivo	362,691	1,766,318
Otros Activos no Circulantes	-	-			
Total de Activos No Circulantes	21,484,045	21,875,626	<b>HACIENDA PÚBLICA / PATRIMONIO</b>		
Total del Activo	43,276,105	36,244,705	Hacienda Pública / Patrimonio Contribuido	10,710,585	10,710,585
			Aportaciones	10,710,585	10,710,585
			Donaciones de Capital	-	-
			Actualización de la Hacienda Pública / Patrimonio	-	-
			Hacienda Pública / Patrimonio Generado	32,202,829	23,767,802
			Resultados del Ejercicio (Ahorro / Desahorro)	8,435,028	(2,111,824)
			Resultados de Ejercicios Anteriores	23,767,801	25,879,626
			Revalúos	-	-
			Reservas	-	-
			Rectificaciones de Resultados de Ejercicios Anteriores	-	-
			Exceso o Insuficiencia en la Actualización de la Hacienda Pública / Patrimonio	-	-
			Resultado por Posición Monetaria	-	-
			Resultado por Tenencia de Activos no Monetarios	-	-
			Total Hacienda Pública / Patrimonio	42,913,414	34,478,387
			Total del Pasivo y Hacienda Pública / Patrimonio	43,276,105	36,244,705

Bajo protesta de decir verdad declaramos que los Estados Financieros y sus Notas son razonablemente correctos y responsabilidad del emisor.

Concepto	Origen	Aplicación	Concepto	Origen	Aplicación
ACTIVO	3,808,112	10,839,512	PASIVO	-	1,403,627
Activo Circulante	3,416,531	10,839,512	Pasivo Circulante	-	1,403,627
Efectivo y Equivalentes	-	10,839,512	Cuentas por Pagar a Corto Plazo	-	1,403,627
Derechos a Recibir Efectivo o Equivalentes	3,416,531	-	Documentos por Pagar a Corto Plazo	-	-
Derechos a Recibir Bienes o Servicios	-	-	Porción a Corto Plazo de la Deuda Pública a Largo Plazo	-	-
Inventarios	-	-	Títulos y Valores a Corto Plazo	-	-
Almacenes	-	-	Pasivos Diferidos a Corto Plazo	-	-
Estimación por Pérdida o Deterioro de Activos Circulantes	-	-	Fdos. y Bienes de Terceros en Garantía y/o Admón. a C. P.	-	-
Otros Activos Circulantes	-	-	Provisiones a Corto Plazo	-	-
Activo No Circulante	391,581	-	Otros Pasivos a Corto Plazo	-	-
Inversiones Financieras a Largo Plazo	-	-	Pasivo No Circulante	-	-
Derechos a Recibir Efectivo o Equivalentes a Largo Plazo	-	-	Cuentas por Pagar a Largo Plazo	-	-
Bienes Inmuebles, Infraestructura y Constr. en Proceso	-	-	Documentos por Pagar a Largo Plazo	-	-
Bienes Muebles	194,020	-	Deuda Pública a Largo Plazo	-	-
Activos Intangibles	-	-	Pasivos Diferidos a Largo Plazo	-	-
Depreciación, Deterioro y Amort. Acumulada de Bienes	197,561	-	Fdos. y Bienes de Terceros en Garantía y/o Admón. a L. P.	-	-
Activos Diferidos	-	-	Provisiones a Largo Plazo	-	-
Est. por Pérdida o Deterioro de Activos no Circulantes	-	-	<b>HACIENDA PÚBLICA / PATRIMONIO</b>	10,546,852	2,111,825
Otros Activos no Circulantes	-	-	Hacienda Pública / Patrimonio Contribuido	-	-
			Aportaciones	-	-
			Donaciones de Capital	-	-
			Actualización de la Hacienda Pública / Patrimonio	-	-
			Hacienda Pública / Patrimonio Generado	10,546,852	2,111,825
			Resultados del Ejercicio (Ahorro / Desahorro)	10,546,852	-
			Resultados de Ejercicios Anteriores	-	2,111,825
			Revalúos	-	-
			Reservas	-	-
			Rectificaciones de Resultados de Ejercicios Anteriores	-	-
			Exceso o Insuficiencia en la Actualización de la Hacienda Pública / Patrimonio	-	-
			Resultado por Posición Monetaria	-	-
			Resultado por Tenencia de Activos no Monetarios	-	-

Bajo protesta de decir verdad declaramos que los Estados Financieros y sus Notas son razonablemente correctos y responsabilidad del emisor.

Concepto	1 Saldo Inicial	2 Cargos del Periodo	3 Abonos del Periodo	Saldo Final 4=(1+2-3)	Variación del Periodo (4-1)
<b>ACTIVO</b>					
Activo Circulante	36,244,705	89,053,538	82,022,138	43,276,105	7,031,400
Efectivo y Equivalentes	14,369,079	89,016,072	81,593,091	21,792,060	7,422,981
Derechos a Recibir Efectivo o Equivalentes	9,864,353	59,029,756	48,190,244	20,703,865	10,839,512
Derechos a Recibir Bienes o Servicios	4,484,726	29,980,918	33,397,449	1,068,195	(3,416,531)
Inventarios	20,000	5,398	5,398	20,000	-
Almacenes	-	-	-	-	-
Estimación por Pérdida o Deterioro de Activos Circulantes	-	-	-	-	-
Otros Activos Circulantes	-	-	-	-	-
Activo No Circulante	21,875,626	37,466	429,047	21,484,045	(391,581)
Inversiones Financieras a Largo Plazo	-	-	-	-	-
Derechos a Recibir Efectivo o Equivalentes a Largo Plazo	-	-	-	-	-
Bienes Inmuebles, Infraestructura y Constr. en Proceso	5,986,693	-	-	5,986,693	-
Bienes Muebles	23,960,491	37,466	231,486	23,766,471	(194,020)
Activos Intangibles	5,510	-	-	5,510	-
Depreciación, Deterioro y Amort. Acumulada de Bienes	(8,077,068)	-	197,561	(8,274,629)	(197,561)
Activos Diferidos	-	-	-	-	-
Est. por Pérdida o Deterioro de Activos no Circulantes	-	-	-	-	-
Otros Activos no Circulantes	-	-	-	-	-

Bajo protesta de decir verdad declaramos que los Estados Financieros y sus Notas son razonablemente correctos y responsabilidad del emisor.

Denominación de las Deudas	Moneda de Contratación	Institución o País Acreedor	Saldo Inicial del Periodo	Saldo Final del Periodo
<b>DEUDA PÚBLICA</b>				
<b>Corto Plazo</b>				
Deuda Interna	Pesos		-	-
Instituciones de Crédito			-	-
Títulos y Valores			-	-
Arrendamientos Financieros			-	-
Deuda Externa	Pesos		-	-
Organismos Financieros Internacionales			-	-
Deuda Bilateral			-	-
Títulos y Valores			-	-
Arrendamientos Financieros			-	-
<i>Subtotal a Corto Plazo</i>			-	-
<b>Largo Plazo</b>				
Deuda Interna	Pesos		-	-
Instituciones de Crédito			-	-
Títulos y Valores			-	-
Arrendamientos Financieros			-	-
Deuda Externa	Pesos		-	-
Organismos Financieros Internacionales			-	-
Deuda Bilateral			-	-
Títulos y Valores			-	-
Arrendamientos Financieros			-	-
<i>Subtotal a Largo Plazo</i>			-	-
Otros Pasivos			1,766,318	362,691
<b>Total Deuda y Otros Pasivos</b>			<b>1,766,318</b>	<b>362,691</b>

Bajo protesta de decir verdad declaramos que los Estados Financieros y sus Notas son razonablemente correctos y responsabilidad del emisor.



Denominación de la Deuda Pública y Otros Pasivos	Saldo al 31 de Diciembre de 2017	Disposiciones del Periodo	Amortizaciones del Periodo	Revaluaciones, Reclasificaciones y Otros Ajustes	Saldo Final del Periodo	Pago de Intereses del Periodo	Pago de Comisiones y demás costos asociados durante el Periodo
<b>Deuda Pública</b>	-	-	-	-	-	-	-
<i>Corto Plazo</i>	-	-	-	-	-	-	-
<i>Instituciones de Crédito</i>	-	-	-	-	-	-	-
<i>Títulos y Valores</i>	-	-	-	-	-	-	-
<i>Arrendamientos Financieros</i>	-	-	-	-	-	-	-
<i>Largo Plazo</i>	-	-	-	-	-	-	-
<i>Instituciones de Crédito</i>	-	-	-	-	-	-	-
<i>Títulos y Valores</i>	-	-	-	-	-	-	-
<i>Arrendamientos Financieros</i>	-	-	-	-	-	-	-
<b>Otros Pasivos</b>	1,766,318	-	-	-	362,691	-	-
<b>Total de la Deuda Pública y Otros Pasivos</b>	1,766,318	-	-	-	362,691	-	-
<b>Deuda Contingente<sup>1</sup> (Informativo)</b>	-	-	-	-	-	-	-
Deuda Contingente 1	-	-	-	-	-	-	-
Deuda Contingente 2	-	-	-	-	-	-	-
Deuda Contingente xx	-	-	-	-	-	-	-
<b>Valor de Instrumentos Bono Cupón Cero<sup>2</sup></b>	-	-	-	-	-	-	-
Instrumento Bono Cupón Cero 1	-	-	-	-	-	-	-
Instrumento Bono Cupón Cero 2	-	-	-	-	-	-	-
Instrumento Bono Cupón Cero 3	-	-	-	-	-	-	-

1 Se refiere a cualquier Financiamiento sin fuente o garantía de pago definida, que sea asumida de manera solidaria o subsidiaria por las Entidades Federativas con sus Municipios, organismos descentralizados y empresas de participación estatal mayoritaria y fideicomisos, locales o municipales, y por los Municipios con sus respectivos organismos descentralizados y empresas de participación municipal mayoritaria.

2 Se refiere al valor del Bono Cupón Cero que respalda el pago de los créditos asociados al mismo (Activo).

Obligaciones a Corto Plazo	Monto Contratado	Plazo Pactado	Tasa de Interés	Comisiones y Costos Relacionados	Tasa Efectiva
<b>Obligaciones a Corto Plazo (Informativo)</b>	-	-	-	-	-
Crédito 1	-	-	-	-	-
Crédito 2	-	-	-	-	-
Crédito xx	-	-	-	-	-

Bajo protesta de decir verdad declaramos que los Estados Financieros y sus Notas son razonablemente correctos y responsabilidad del emisor.

Denominación de las Obligaciones Diferentes de Financiamiento	Fecha del Contrato	Fecha de inicio de operación del proyecto	Fecha de vencimiento	Monto de la inversión pactado	Plazo pactado	Monto promedio mensual del pago de la contraprestación	Monto promedio mensual del pago de la contraprestación correspondiente al pago de inversión	Monto pagado de la inversión al 30 de junio de 2018	Monto pagado de la inversión actualizado al 30 de junio de 2018	Saldo pendiente por pagar de la inversión al 30 de junio de 2018
Asociaciones Público Privadas (APP 's)				-				-	-	-
APP 1				-				-	-	-
APP 2				-				-	-	-
APP 3				-				-	-	-
APP XX				-				-	-	-
Otros Instrumentos				-				-	-	-
Otro Instrumento 1				-				-	-	-
Otro Instrumento 2				-				-	-	-
Otro Instrumento 3				-				-	-	-
Otro Instrumento xx				-				-	-	-
<b>Total de Obligaciones Diferentes de Financiamiento</b>				-				-	-	-

NO APLICA

Bajo protesta de decir verdad declaramos que los Estados Financieros y sus Notas son razonablemente correctos y responsabilidad del emisor.

Concepto	Hacienda Pública/ Patrimonio Contribuido	Hacienda Pública/ Patrimonio Generado de Ejercicios Anteriores	Hacienda Pública/ Patrimonio Generado del Ejercicio	Exceso o Insuficiencia en la Actualización de la Hacienda Pública / Patrimonio	TOTAL
<b>Hacienda Pública / Patrimonio Contribuido Neto de 2017</b>	<b>10,710,585</b>	-	-	-	<b>10,710,585</b>
Aportaciones	10,710,585	-	-	-	10,710,585
Donaciones de Capital	-	-	-	-	-
Actualización de la Hacienda Pública / Patrimonio	-	-	-	-	-
<b>Hacienda Pública / Patrimonio Generado Neto de 2017</b>	-	<b>25,879,626</b>	<b>(2,111,824)</b>	-	<b>23,767,802</b>
Resultados del Ejercicio (Ahorro / Desahorro)	-	-	(2,111,824)	-	(2,111,824)
Resultados de Ejercicios Anteriores	-	25,879,626	-	-	25,879,626
Revalúos	-	-	-	-	-
Reservas	-	-	-	-	-
Rectificaciones de Resultados de Ejercicios Anteriores	-	-	-	-	-
<b>Exceso o Insuficiencia en la Actualización de la Hacienda Pública / Patrimonio Neto de 2017</b>	-	-	-	-	-
Resultado por Posición Monetaria	-	-	-	-	-
Resultado por Tenencia de Activos no Monetarios	-	-	-	-	-
<b>Hacienda Pública / Patrimonio Neto Final de 2017</b>	<b>10,710,585</b>	<b>25,879,626</b>	<b>(2,111,824)</b>	-	<b>34,478,387</b>
<b>Cambios en la Hacienda Pública / Patrimonio Contribuido Neto de 2018</b>	-	-	-	-	-
Aportaciones	-	-	-	-	-
Donaciones de Capital	-	-	-	-	-
Actualización de la Hacienda Pública / Patrimonio	-	-	-	-	-
<b>Variaciones de la Hacienda Pública / Patrimonio Generado Neto de 2018</b>	-	<b>(2,111,825)</b>	<b>10,546,852</b>	-	<b>8,435,027</b>
Resultados del Ejercicio (Ahorro / Desahorro)	-	-	8,435,028	-	8,435,028
Resultados de Ejercicios Anteriores	-	(2,111,825)	2,111,824	-	(1)
Revalúos	-	-	-	-	-
Reservas	-	-	-	-	-
Rectificaciones de Resultados de Ejercicios Anteriores	-	-	-	-	-
<b>Cambios en el Exceso o Insuficiencia en la Actualización de la Hacienda Pública / Patrimonio Neto de 2018</b>	-	-	-	-	-
Resultado por Posición Monetaria	-	-	-	-	-
Resultado por Tenencia de Activos no Monetarios	-	-	-	-	-
<b>Hacienda Pública / Patrimonio Neto Final de 2018</b>	<b>10,710,585</b>	<b>23,767,801</b>	<b>8,435,028</b>	-	<b>42,913,414</b>

Bajo protesta de decir verdad declaramos que los Estados Financieros y sus Notas son razonablemente correctos y responsabilidad del emisor.

Concepto	2017	2018	2017	2018	2017	2018
<b>Flujos de Efectivo de las Actividades de Operación</b>						
Origen						
Impuestos	25,365,596	-	44,640,843	-	3,808,110	2,433,143
Cuotas y Aportaciones de Seguridad Social	-	-	-	-	-	-
Contribuciones de mejoras	-	-	-	-	-	-
Derechos	-	-	-	-	-	-
Productos de Tipo Corriente	-	-	-	-	3,808,110	2,433,143
Aprovechamientos de Tipo Corriente	-	-	-	-	1,403,626	(409,186)
Ingresos por Venta de Bienes y Servicios	2,612,779	-	10,365,181	-	-	-
Ingresos no Comprendidos en las Fracciones de la Ley de	-	-	-	-	-	-
Ingresos Causados en Ejercicios Fiscales Anteriores	-	-	-	-	-	-
Pendientes de Liquidación o Pago	-	-	-	-	-	-
Participaciones y Aportaciones	-	-	-	-	1,403,626	(409,186)
Transf., Asignaciones y Subsidios y Otras Ayudas	22,503,442	-	33,854,156	-	2,404,484	2,842,329
Otros Orígenes de Operación	249,375	-	421,506	-	-	-
<b>Flujo de Efectivo de las Actividades de Operación</b>	<b>16,930,568</b>	<b>-</b>	<b>46,752,667</b>	<b>-</b>	<b>2,404,484</b>	<b>2,842,329</b>
Aplicación						
Servicios Personales	8,142,388	-	21,145,103	-	-	-
Materiales y Suministros	711,802	-	4,652,271	-	-	-
Servicios Generales	6,475,823	-	17,816,650	-	-	-
Transf. Internas y Asignaciones al Sector Público	-	-	-	-	-	-
Transferencias al resto del Sector Público	-	-	-	-	-	-
Subsidios y Subvenciones	-	-	-	-	-	-
Ayudas Sociales	-	-	-	-	-	-
Pensiones y Jubilaciones	1,171,508	-	496,724	-	-	-
Transf. a Fideicomisos, Mandatos y Contratos Análogos	-	-	-	-	-	-
Transferencias a la Seguridad Social	-	-	-	-	-	-
Donativos	-	-	-	-	-	-
Transferencias al Exterior	-	-	-	-	-	-
<b>Flujos Netos de Efectivo por Act. de Operación</b>	<b>8,435,028</b>	<b>-</b>	<b>(2,111,824)</b>	<b>-</b>	<b>20,703,865</b>	<b>9,864,353</b>
Participaciones						
Aportaciones	-	-	-	-	10,839,512	730,505
Convenios	-	-	-	-	-	-
Otras Aplicaciones de Operación	429,047	-	2,641,919	-	9,864,353	9,133,848
<b>Flujos Netos de Efectivo por Act. de Operación</b>	<b>8,435,028</b>	<b>-</b>	<b>(2,111,824)</b>	<b>-</b>	<b>20,703,865</b>	<b>9,864,353</b>

Bajo protesta de decir verdad declaramos que los Estados Financieros y sus Notas son razonablemente correctos y responsabilidad del emisor.



## Informe Sobre Pasivos Contingentes

1° de enero al 30 de junio de 2018

(Pesos)

En cumplimiento a lo dispuesto por los artículos 46, fracción I, inciso f y 52 de la Ley General de Contabilidad Gubernamental, en relación al Informe Sobre Pasivos Contingentes, se aclara que el Instituto de Capacitación para el Trabajo del Estado de Morelos al 30 de junio de 2018, no tiene pasivos contingentes que deriven de alguna obligación posible presente o futura, cuya existencia y/o realización sea incierta, y en consecuencia no le es aplicable el Informe sobre pasivos contingentes.

No obstante a la situación anteriormente expuesta, se hace la pertinente aclaración que los pasivos manifestados en su información financiera, en todos los casos corresponden a obligaciones reales derivadas de la recepción a plena satisfacción de bienes y/o servicios, o bien, corresponden a retenciones a favor de terceros, cuyo pago se encuentra pendiente al 30 de junio de 2018.

Lo anterior, de conformidad con lo establecido en el capítulo VII, numeral III, inciso g) del Manual de Contabilidad Gubernamental emitido por el CONAC, donde se establece en términos generales que:

“los pasivos contingentes son obligaciones que tienen su origen en hechos específicos e independientes del pasado que en el futuro pueden ocurrir o no y, de acuerdo con lo que acontezca, desaparecen o se convierten en pasivos reales por ejemplo, juicios, garantías, avales, costos de planes de pensiones, jubilaciones, etc.”.

## NOTAS A LOS ESTADOS FINANCIEROS

### a) NOTAS DE DESGLOSE

#### I) NOTAS AL ESTADO DE SITUACIÓN FINANCIERA

##### Activo

##### Efectivo y Equivalentes

Este rubro se integra por el importe asignado al fondo revolviente para solventar gastos menores o emergentes originados por la operatividad de la administración pública; la disponibilidad bancaria por un monto de \$20,703,866.00 (Veinte millones setecientos tres mil ochocientos sesenta y seis pesos 00/100), de la captación de ingresos propios y los obtenidos por las entidades del poder ejecutivo estatal y federal, así como de las economías de años pasados, además de la disponibilidad para cubrir los compromisos de pago a proveedores y prestadores de servicios para el cumplimiento. La disponibilidad bancaria que muestra el estado financiero en su mayor parte corresponde a recursos etiquetados y los necesarios para cubrir cuentas por pagar a corto plazo.

##### Derechos a recibir Efectivo y Equivalentes y Bienes o Servicios a Recibir

Los Derechos a recibir y Equivalentes se compone básicamente de operaciones transitorias originadas por la operatividad pendientes de recibir y que se encuentran pendientes de regularizar a la fecha que se informa, el cual corresponde a la cantidad de \$1,068,195.00 (Un millón sesenta y ocho mil ciento noventa y cinco pesos 00/100 M.N.)

Por otra parte, los Bienes o Servicios a recibir corresponden a los anticipos otorgados al arrendamiento de muebles, contratación de telefonía celular y deudores por anticipos de la tesorería para la ejecución de las actividades del Instituto el cual corresponde a la cantidad de \$20,000.00 (Veinte mil pesos 00/100 M.N.).

##### Bienes Muebles, Inmuebles e Intangibles

Este renglón del activo refleja el valor de los bienes inmuebles, muebles e intangibles que posee El Instituto de Capacitación para el Trabajo de Estado de Morelos y que al 30 de Junio de 2018, asciende a un monto global de \$21,484,045.00 (Veintiún millones cuatrocientos ochenta y cuatro mil cuarenta y cinco pesos 00/100 M.N.), integrándose por bienes inmuebles \$5,986,693.00 (Cinco millones novecientos ochenta y seis mil seiscientos noventa y tres pesos 00/100 M.N.) y bienes muebles \$23,766,471.00 (Veintitrés millones setecientos sesenta y seis mil cuatrocientos setenta y un pesos 00/100 M.N.), el cual está integrado por: mobiliario y equipo de administración, equipo de cómputo y tecnologías de la información, vehículos y equipo de transporte, maquinaria otros equipos y herramientas, los cuales son necesarios para cubrir la operatividad de El Instituto de Capacitación para el Trabajo del Estado de Morelos. Y

por Activos intangibles, Software por la cantidad de \$5,510.00 (Cinco mil quinientos diez pesos 00/100 M.N.)

En el mes de Diciembre 2013, 2014, 2015 y 2016 se realizó la depreciación de los activos adquiridos, también se realizó la depreciación del bien inmueble en base a la estimación de la vida útil de los activos emitidos por el CONAC, y a junio de 2017 asciende la cantidad de \$-8,274,629.00 (Ocho millones doscientos setenta y cuatro mil seiscientos veintinueve pesos 00/100 M.N.)

Se hace una nota aclaratoria en relación al registro de los bienes Imuebles.

Como bienes inmuebles se considera el valor de toda la infraestructura tangible como edificios no habitacionales, son propiedad del Poder Ejecutivo del Gobierno del Estado, por ende se encuentran registrados contablemente dentro del patrimonio del Gobierno del Estado de Morelos; en relación al valor real de los inmuebles al respecto nos informan el valor catastral de cada predio mismo que a continuación se describen:

En el caso del plantel Cuernavaca a través de la Comisión Estatal de Avalúos de Bienes Estatales se le asignó un valor comercial de \$23,312,846.58.

En el caso del plantel Anenecuilco, recientemente a través del H. Ayuntamiento Municipal Constitucional de Ayala, Morelos se le asignó un valor de \$5,188,448.50.

En el caso del plantel Puente de Ixtla a través de la Comisión Estatal de Avalúos de Bienes Estatales se le asignó un valor comercial de \$15,848,517.98

### Pasivo

El pasivo permite el registro de las obligaciones contraídas por El Instituto de Capacitación para el Trabajo del Estado de Morelos, para el desarrollo de sus funciones y la prestación de los servicios públicos. Al 30 de Junio del ejercicio fiscal 2018, los estados financieros reflejan principalmente pasivo a corto plazo, es decir, aquellas obligaciones en que la exigibilidad de pago es menor a un año, así también, pasivo circulante o a largo plazo que representa las obligaciones con vencimiento posterior a un año.

El pasivo circulante registra:

Servicios Personales por pagar a corto plazo	1,092.00
Proveedores por pagar (Provisiones de pago)	117,310.00
Participaciones y aportaciones por pagar	-344.00
Retenciones y contribuciones por pagar	244,633.00
<b>Total</b>	<b>362,691.00</b>



## II) NOTAS AL ESTADO DE ACTIVIDADES

### Ingresos de Gestión

Los ingresos de la gestión al 30 de junio del 2018, asciende a \$25,365,596.00 (Veinticinco millones trescientos sesenta y cinco mil quinientos noventa y seis pesos 00/100 M.N.) se integran principalmente por los Ingresos de Ley, es decir, las Participaciones y Aportaciones de la Entidad, los recibidos a través de subsidios y transferencias del Gobierno Estatal y Federal, así como los originados por los Ingresos Propios del Instituto. Integrados de la siguiente manera:

Ingresos por venta de bienes y servicios	2,612,779.00
Transferencias, Asignaciones, Subsidios y Otras ayudas Estatal	8,820,900.00
Transferencias, Asignaciones, Subsidios y Otras ayudas Federal	13,682,542.00
Ingresos financieros y Otros ingresos	249,375.00
<b>Total</b>	<b>25,365,596.00</b>

### Gastos y Otras Pérdidas:

Los egresos son aquellas cuentas que registran los gastos de funcionamiento y operación de El Instituto de Capacitación para el Trabajo del Estado de Morelos, estos gastos ascienden a un importe de \$7,711,507.00 (Siete millones setecientos once mil quinientos siete pesos 00/100 M.N.)

Servicios Personales	8,142,388.00
Materiales y suministros	711,802.00
Servicios Generales	6,475,823.00
Transferencias, Asignaciones, Subsidios y Otras ayudas.	1,171,508.00
Otros Gastos y Pérdidas Extraordinarias	429,047.00
<b>Total</b>	<b>16,930,568.00</b>

## III) NOTAS AL ESTADO DE VARIACIÓN EN LA HACIENDA PÚBLICA

La Hacienda Pública representa el importe de los bienes y derechos que son propiedad de El Instituto de Capacitación para el Trabajo del Estado de Morelos, a la fecha la Hacienda Pública asciende a \$34,478,387.00 (Treinta y cuatro millones cuatrocientos setenta y ocho mil trescientos ochenta y siete pesos 00/100 M.N.)

## IV) NOTAS AL ESTADO DE FLUJOS DE EFECTIVO

El análisis de los saldos inicial y final que figuran en la última parte del Estado de Flujo de Efectivo en la cuenta de efectivo y equivalentes es como sigue:

	Junio 18	Dic 17
Efectivo en bancos tesorería	20,703,866.00	9,864,353.00
Efectivo en banco-Dependencias	0.00	0.00
Inversiones temporales	0.00	0.00
Fondos con afectación específica	0.00	0.00
Depósitos de fondos de terceros y otros	0.00	0.00
<b>Total efectivo y equivalentes</b>	<b>20,703,866.00</b>	<b>9,864,353.00</b>

V) Conciliación entre los ingresos presupuestarios y contables, así como entre los egresos presupuestarios y los gastos contables

La conciliación se presentará atendiendo a lo dispuesto por la Acuerdo por el que se emite el formato de conciliación entre los ingresos presupuestarios y contables, así como entre los egresos presupuestarios y los gastos contables.

EL INSTITUTO DE CAPACITACION PARA EL TRABAJO DEL ESTADO DE MORELOS Conciliación entre los Ingresos Presupuestarios y Contables Correspondiente del 1 de enero al 30 de Diciembre de 2017 (Cifras en pesos)		
<b>1. Ingresos Presupuestarios</b>		<b>25,365,596.23</b>
<b>2. Más ingresos contables no presupuestarios</b>		<b>0.00</b>
	Incremento por variación de inventarios	0
	Disminución del exceso de estimaciones por pérdida o deterioro u obsolescencia	0
	Disminución del exceso de provisiones	0
	Otros ingresos y beneficios varios	0
	Otros ingresos contables no presupuestarios	0
<b>3. Menos ingresos presupuestarios no contables</b>		<b>0</b>
	Productos de capital	0
	Aprovechamientos capital	0
	Ingresos derivados de financiamientos	0
	Otros Ingresos presupuestarios no contables	0
<b>4. Ingresos Contables</b>		<b>25,365,596.23</b>

**EL INSTITUTO DE CAPACITACION PARA EL TRABAJO DEL ESTADO DE MORELOS**

<b>EL INSTITUTO DE CAPACITACION PARA EL TRABAJO DEL ESTADO DE MORELOS</b> <b>Conciliación entre los Egresos Presupuestarios y los Gastos Contables</b> <b>Correspondiente del 01 de enero al 30 de diciembre de 2017</b> <b>(Cifras en pesos)</b>		
<b>1. Total de egresos (presupuestarios)</b>		<b>16,538,988.00</b>
<b>2. Menos egresos presupuestarios no contables</b>		<b>37,466.00</b>
Mobiliario y equipo de administración	37,466.00	
Mobiliario y equipo educacional y recreativo	-	
Equipo e instrumental médico y de laboratorio	-	
Vehículos y equipo de transporte	-	
Equipo de defensa y seguridad	-	
Maquinaria, otros equipos y herramientas	-	
Activos biológicos	-	
Bienes inmuebles	-	
Activos intangibles	-	
Obra pública en bienes propios	-	
Acciones y participaciones de capital	-	
Compra de títulos y valores	-	
Inversiones en fideicomisos, mandatos y otros análogos	-	
Provisiones para contingencias y otras erogaciones especiales	-	
Amortización de la deuda pública	-	
Adeudos de ejercicios fiscales anteriores (ADEFAS)	-	
Otros Egresos Presupuestales No Contables	-	
<b>3. Más Gasto Contables No Presupuestales</b>		<b>429,047.00</b>
Estimaciones, depreciaciones, deterioros, obsolescencia y amortizaciones	429,047.00	
Provisiones	-	
Disminución de inventarios	-	
Aumento por insuficiencia de estimaciones por pérdida o deterioro u obsolescencia	-	
Aumento por insuficiencia de provisiones	-	
Otros Gastos	-	
Otros Gastos Contables No Presupuestales	-	
<b>4. Total de Gasto Contable</b>	<b>16,930,569</b>	

**b) NOTAS DE MEMORIA (CUENTAS DE ORDEN)**

Las cuentas de orden se utilizan para registrar movimientos de valores que no afecten o modifiquen el balance del ente, sin embargo, su incorporación en libros es necesaria con fines de recordatorio contable, de control y en general sobre los aspectos administrativos, o bien para consignar sus derechos o responsabilidades contingentes que puedan o no presentarse en el futuro.

Las cuentas que se manejan para efectos de este documento son las siguientes:

Cuentas de orden presupuestarias:

Cuentas De Ingresos:

Ley de Ingresos	108,101,746.00	108,101,746.00
-----------------	----------------	----------------

Cuentas de Egresos:

Presupuesto de Egresos	123,613,368.00	123,613,368.00
------------------------	----------------	----------------

## c) NOTAS DE GESTIÓN ADMINISTRATIVA

### HISTORIA

El Instituto de Capacitación para el Trabajo del Estado de Morelos, es un Organismo Público Descentralizado de la Administración Pública del Estado de Morelos, con personalidad jurídica y patrimonio propios, creado mediante Ley de fecha 02 de julio de 1992, publicada en el Periódico Oficial “Tierra y Libertad”, número 3595, de fecha 08 de julio de 1992; de conformidad con lo establecido en los artículos 1, 2 y 3 de la Ley del Instituto de Capacitación para el Trabajo del Estado de Morelos y 1, 2 y 3 fracción 5 del Estatuto General del Instituto de Capacitación para el Trabajo del Estado de Morelos.

### ORGANIZACIÓN Y OBJETO SOCIAL

Su representante cuenta con facultades suficientes para celebrar Contrato de conformidad con lo dispuesto en el artículo 33 de la Ley de los Organismos Auxiliares de la Administración Pública del Estado de Morelos, y 1, 2, 3 fracción VI y 14 de la Ley del Instituto de Capacitación para el Trabajo del Estado de Morelos; 1, 2, 3 fracción 5, 19 y 21 del Estatuto General del Instituto de Capacitación para el Trabajo del Estado de Morelos, que determinan que la representación legal del Instituto corresponde al Director General, personalidad que acredita con el nombramiento expedido en su favor por el Gobernador Constitucional del Estado Libre y Soberano de Morelos, de fecha 16 de Septiembre del año dos mil quince.

De conformidad con los Artículos 2 y 3 de la Ley del Instituto de Capacitación para el Trabajo del Estado de Morelos publicada en el Periódico Oficial “Tierra y Libertad” número 3595 del 8 de Julio de 1992, y reformada el 23 de junio de 2010, el objeto y las atribuciones de éste Instituto son las siguientes:

- I. Impartir e impulsar la capacitación formal para y en el trabajo en la Entidad, proporcionando su mejor calidad y vinculación con el aparato productivo y las necesidades del desarrollo regional.
- II. Promover el surgimiento de nuevos perfiles académicos, que correspondan a las necesidades del mercado laboral.
- III. Formar y actualizar a los instructores que se harán cargo de capacitar a los alumnos del Instituto.
- IV. Impartir capacitación en las áreas industrial y de servicios, a través de sus planteles.
- V. Formular y operar los planes y programas de estudio que imparta, así como las modalidades educativas, que garanticen la estructuración de aprendizajes que sean acordes con los requerimientos de la industria y los servicios, a fin de presentarlos a la consideración de la Junta Directiva.

- VI. Proporcionar a los alumnos los medios de apoyo para el aprendizaje, tales como materiales audiovisuales, servicio de biblioteca, prácticas de laboratorio, prácticas de taller, sesiones de grupo, conferencias, mesas redondas, prácticas educativas en las empresas industriales de servicios y los demás que se deriven de los métodos modernos de enseñanza y aprendizaje.
- VII. Observar las disposiciones académicas correspondientes a la capacitación formal para el trabajo que imparte la Secretaría de Educación Pública, por conducto de la Subsecretaría de Educación Media Superior.
- VIII. Acreditar y certificar el saber demostrado, independientemente de la forma en que se haya adquirido, conforme a la normatividad vigente emitida por la Secretaría de Educación Pública a través de la Dirección General de Centros de Capacitación.
- IX. Celebrar convenios, contratos y acuerdos con los sectores productivos de bienes y servicios; públicos, sociales y privados, así como otras instituciones nacionales e internacionales de capacitación formal para el trabajo, conforme a lo dispuesto por la normatividad vigente aplicable.
- X. Crear, con la participación de los representantes de los sectores involucrados, un órgano de vinculación entre los planteles dependientes del Instituto con el sector productivo de bienes y servicios.
- XI. Las demás que sean afines a su naturaleza.
- XII.

Las autoridades y órganos que integran el Instituto son:

- I.- La Junta Directiva;
- II.- El Director General;
- III.- Los Directores de Área (4);
- IV.- Los Directores de Plantel (3);
- V.- El Comité Técnico consultivo de Vinculación; y
- VI.- El Patronato.

El Instituto contará con un órgano de vigilancia, que se integrará por un Comisario Público propietario y un suplente, designados por la Secretaría de la Contraloría del Poder Ejecutivo del Gobierno del Estado.

El ejercicio fiscal al que se hace referencia a estas notas es el 2017.

Las obligaciones fiscales de El Instituto de Capacitación para el Trabajo del Estado de Morelos son las siguientes:

- Declaración y pago provisional de las Retenciones del ISR por Sueldos y Salarios.
- Declaración y pago provisional de las Retenciones del ISR realizadas a trabajadores asimilados a salarios.
- Declaración y pago provisional de las Retenciones del ISR realizadas por Servicios Profesionales.
- Declaración y pago provisional de las Retenciones del ISR realizadas por el pago de rentas de bienes inmuebles.

## BASES DE PREPARACIÓN DE LOS ESTADOS FINANCIEROS

### Fundamento Legal y Normativo

Los Estados Financieros que se presentan en este informe, se elaboraron bajo criterios generales regidos por la Ley General de Contabilidad Gubernamental, atendiéndose las disposiciones normativas contables y lineamientos emitidos por el Consejo Nacional de Armonización Contable (CONAC). Se han realizado las modificaciones a los marcos normativos contables y presupuestarios, así también a los instrumentos técnicos para lograr el cumplimiento de los objetivos a nivel nacional, considerando en primera instancia el Marco Conceptual de Contabilidad Gubernamental, que representa los fundamentos para la elaboración de normas, contabilización, valuación y presentación de la Información Financiera; así mismo, el Plan de Cuentas, el cual se constituye una herramienta básica para el registro de operaciones, otorgando consistencia en la presentación y fácil interpretación de los resultados y las bases para consolidar, bajo criterios armonizados, la información contable.

La Normatividad Contable y Financiera, proporciona los elementos necesarios para el manejo transparente de los recursos públicos, y el cabal cumplimiento en la rendición de cuentas. Además, se constituye por el conjunto de normas, lineamientos, metodologías, procedimientos, sistemas, criterios y ordenamientos con base a los Postulados Básicos de Contabilidad Gubernamental que han de aplicar los centros contables en el registro de sus operaciones con la finalidad de regular operaciones específicas para la integración homogénea de la información contable y financiera.

Los Postulados Básicos de Contabilidad Gubernamental, son los elementos fundamentales de referencia general para uniformar los métodos, procedimientos y prácticas contables, así como, organizar y mantener una efectiva sistematización que permita la obtención de información veraz en forma clara y concisa, en este sentido, se constituyen en el sustento técnico de la Contabilidad.

Los estados financieros de la entidad son el Estado de Situación Financiera, Estado de Actividades, Estado de Variaciones en la Hacienda Pública/Patrimonio y el Estado Analítico del Activo, de acuerdo al requerimiento establecido en el Manual de Contabilidad Gubernamental del CONAC.

### Principales Políticas de Control y Registro

El “Sistema Integral de Contabilidad Gubernamental” (SICG), regula las operaciones realizadas en cada uno de los centros contables que conforman el Instituto, con base a los Postulados Básicos de Contabilidad Gubernamental, normas, criterios, procedimientos, métodos, políticas contables específicas y sistemas, aplicadas para las transacciones y eventos cuantificables en términos económicos, con el objeto de generar información útil y confiable.

El registro de las operaciones están en apego a los Postulados Básicos de Contabilidad Gubernamental y a las normas y manuales vigentes; las dependencias y entidades de la Administración Pública Estatal como responsables de realizar sus registros contables producto de las operaciones que realizan, registran los gastos como tales en el momento en que se devenguen y los ingresos en el momento en que sean efectivamente percibidos o realizados.

El control interno comprende el plan de organización y todos los métodos y procedimientos que en forma coordinada adoptan las dependencias y entidades para salvaguardar los activos, verificar la razonabilidad y confiabilidad de la información contable, y promover la eficiencia operacional y la adherencia a la normatividad vigente.

**“Bajo protesta de decir verdad declaramos que los Estados Financieros y sus Notas son razonablemente correctos”**



# Información Presupuestaria

CUENTA PÚBLICA  
EL INSTITUTO DE CAPACITACION PARA EL  
TRABAJO DEL ESTDO DE MORELOS  
ENERO-JUNIO

2018





Concepto	Estimado / Aprobado	Devengado	Recaudado / Pagado
<b>A. Ingresos Totales (A = A1 + A2 + A3)</b>	<b>27,539,517</b>	<b>25,365,596</b>	<b>25,282,233</b>
<i>A1. Ingresos de Libre Disposición</i>	<i>13,856,975</i>	<i>11,683,054</i>	<i>11,599,691</i>
<i>A2. Transferencias Federales Etiquetadas</i>	<i>13,682,542</i>	<i>13,682,542</i>	<i>13,682,542</i>
<i>A3. Financiamiento Neto</i>	-	-	-
<b>B. Egresos Presupuestarios (B = B1 + B2)</b>	<b>27,539,516</b>	<b>16,538,987</b>	<b>16,538,987</b>
<i>B1. Gasto No Etiquetado (sin incluir Amortización de la Deuda Pública)</i>	<i>13,856,975</i>	<i>7,222,091</i>	<i>7,222,091</i>
<i>B2. Gasto Etiquetado (sin incluir Amortización de la Deuda Pública)</i>	<i>13,682,541</i>	<i>9,316,896</i>	<i>9,316,896</i>
<b>C. Remanentes del Ejercicio Anterior (C = C1 + C2)</b>	-	-	-
<i>C1. Remanentes de Ingresos de Libre Disposición aplicados en el periodo</i>	-	-	-
<i>C2. Remanentes de Transferencias Federales Etiquetadas aplicados en el periodo</i>	-	-	-
<b>I. Balance Presupuestario (I = A - B + C)</b>	<b>1</b>	<b>8,826,609</b>	<b>8,743,246</b>
<b>II. Balance Presupuestario sin Financiamiento Neto (II = I - A3)</b>	<b>1</b>	<b>8,826,609</b>	<b>8,743,246</b>
<b>III. Balance Presupuestario sin Financiamiento Neto y sin Remanentes del Ejercicio Anterior (III = II - C)</b>	<b>1</b>	<b>8,826,609</b>	<b>8,743,246</b>

Concepto	Aprobado	Devengado	Pagado
<b>E. Intereses, Comisiones y Gastos de la Deuda (E = E1 + E2)</b>	-	-	-
<i>E1. Intereses, Comisiones y Gastos de la Deuda con Gasto No Etiquetado</i>	-	-	-
<i>E2. Intereses, Comisiones y Gastos de la Deuda con Gasto Etiquetado</i>	-	-	-
<b>IV. Balance Primario (IV = III + E)</b>	<b>1</b>	<b>8,826,609</b>	<b>8,743,246</b>

Concepto	Estimado / Aprobado	Devengado	Recaudado / Pagado
<b>F. Financiamiento (F = F1 + F2)</b>	-	-	-
<i>F1. Financiamiento con Fuente de Pago de Ingresos de Libre Disposición</i>	-	-	-
<i>F2. Financiamiento con Fuente de Pago de Transferencias Federales Etiquetadas</i>	-	-	-
<b>G. Amortización de la Deuda (G = G1 + G2)</b>	-	-	-
<i>G1. Amortización de la Deuda Pública con Gasto No Etiquetado</i>	-	-	-
<i>G2. Amortización de la Deuda Pública con Gasto Etiquetado</i>	-	-	-
<b>A3. Financiamiento Neto (A3 = F - G)</b>	-	-	-

Concepto	Estimado / Aprobado	Devengado	Recaudado / Pagado
<i>A1. Ingresos de Libre Disposición</i>	<i>13,856,975</i>	<i>11,683,054</i>	<i>11,599,691</i>
<i>A3.1 Financiamiento Neto con Fuente de Pago de Ingresos de Libre Disposición (A3.1 = F1 - G1)</i>	-	-	-
<i>F1. Financiamiento con Fuente de Pago de Ingresos de Libre Disposición</i>	-	-	-
<i>G1. Amortización de la Deuda Pública con Gasto No Etiquetado</i>	-	-	-
<i>B1. Gasto No Etiquetado (sin incluir Amortización de la Deuda Pública)</i>	<i>13,856,975</i>	<i>7,222,091</i>	<i>7,222,091</i>
<i>C1. Remanentes de Ingresos de Libre Disposición aplicados en el periodo</i>	-	-	-
<b>V. Balance Presupuestario de Recursos Disponibles (V = A1 + A3.1 - B1 + C1)</b>	-	<b>4,460,963</b>	<b>4,377,600</b>
<b>VI. Balance Presupuestario de Recursos Disponibles sin Financiamiento Neto (VI = V - A3.1)</b>	-	<b>4,460,963</b>	<b>4,377,600</b>

Concepto	Estimado / Aprobado	Devengado	Recaudado / Pagado
<i>A2. Transferencias Federales Etiquetadas</i>	<i>13,682,542</i>	<i>13,682,542</i>	<i>13,682,542</i>
<i>A3.2 Financiamiento Neto con Fuente de Pago de Transferencias Federales Etiquetadas (A3.2 = F2 - G2)</i>	-	-	-
<i>F2. Financiamiento con Fuente de Pago de Transferencias Federales Etiquetadas</i>	-	-	-
<i>G2. Amortización de la Deuda Pública con Gasto Etiquetado</i>	-	-	-
<i>B2. Gasto Etiquetado (sin incluir Amortización de la Deuda Pública)</i>	<i>13,682,541</i>	<i>9,316,896</i>	<i>9,316,896</i>
<i>C2. Remanentes de Transferencias Federales Etiquetadas aplicados en el periodo</i>	-	-	-
<b>VII. Balance Presupuestario de Recursos Etiquetados (VII = A2 + A3.2 - B2 + C2)</b>	<b>1</b>	<b>4,365,646</b>	<b>4,365,646</b>
<b>VIII. Balance Presupuestario de Recursos Etiquetados sin Financiamiento Neto (VIII = VII - A3.2)</b>	<b>1</b>	<b>4,365,646</b>	<b>4,365,646</b>

Rubro de Ingresos	Ingreso					Diferencia
	Estimado	Ampliaciones y Reducciones	Modificado	Devengado	Recaudado	
	(1)	(2)	(3= 1 + 2)	(4)	(5)	
Impuestos	-	-	-	-	-	-
Cuotas y Aportaciones de Seguridad Social	-	-	-	-	-	-
Contribuciones de Mejoras	-	-	-	-	-	-
Derechos	-	-	-	-	-	-
Productos	-	-	-	249,375	249,375	249,375
Corriente	-	-	-	249,375	249,375	249,375
Capital	-	-	-	-	-	-
Aprovechamientos	-	-	-	-	-	-
Corriente	-	-	-	-	-	-
Capital	-	-	-	-	-	-
Ingresos por Ventas de Bienes y Servicios	3,365,248	-	3,365,248	2,612,779	2,578,583	(786,665)
Participaciones y Aportaciones	24,174,269	49,756	24,224,025	22,503,442	22,454,275	(1,719,994)
Transferencias, Asignaciones, Subsidios y Otras Ayudas	-	-	-	-	-	-
Ingresos Derivados de Financiamientos	-	-	-	-	-	-
<b>Total</b>	<b>27,539,517</b>	<b>49,756</b>	<b>27,589,273</b>	<b>25,365,596</b>	<b>25,282,233</b>	<b>(2,257,284)</b>
				Ingresos excedentes <sup>1</sup>		

Estado Analítico de Ingresos Por Fuente de Financiamiento	Ingreso					Diferencia
	Estimado	Ampliaciones y Reducciones	Modificado	Devengado	Recaudado	
	(1)	(2)	(3= 1 + 2)	(4)	(5)	
Ingresos del Gobierno	24,174,269	49,756	24,224,025	22,752,817	22,703,650	(1,470,619)
Impuestos	-	-	-	-	-	-
Contribuciones de Mejoras	-	-	-	-	-	-
Derechos	-	-	-	-	-	-
Productos	-	-	-	249,375	249,375	249,375
Corriente	-	-	-	249,375	249,375	249,375
Capital	-	-	-	-	-	-
Aprovechamientos	-	-	-	-	-	-
Corriente	-	-	-	-	-	-
Capital	-	-	-	-	-	-
Participaciones y Aportaciones	24,174,269	49,756	24,224,025	22,503,442	22,454,275	(1,719,994)
Transferencias, Asignaciones, Subsidios y Otras Ayudas	-	-	-	-	-	-
Ingresos de Organismos y Empresas	3,365,248	-	3,365,248	2,612,779	2,578,583	(786,665)
Cuotas y Aportaciones de Seguridad Social	-	-	-	-	-	-
Ingresos por Ventas de Bienes y Servicios	3,365,248	-	3,365,248	2,612,779	2,578,583	(786,665)
Transferencias, Asignaciones, Subsidios y Otras Ayudas	-	-	-	-	-	-
Ingresos derivados de financiamiento	-	-	-	-	-	-
Ingresos Derivados de Financiamientos	-	-	-	-	-	-
<b>Total</b>	<b>27,539,517</b>	<b>49,756</b>	<b>27,589,273</b>	<b>25,365,596</b>	<b>25,282,233</b>	<b>(2,257,284)</b>
				Ingresos excedentes <sup>1</sup>		

<sup>1</sup> Los ingresos excedentes se presentan para efectos de cumplimiento de la Ley General de Contabilidad Gubernamental y el importe reflejado debe ser siempre mayor a cero.

Concepto	Ingreso					Diferencia
	Estimado	Ampliaciones/ (Reducciones)	Modificado	Devengado	Recaudado	
<b>Ingresos de Libre Disposición</b>						
<i>Impuestos</i>	-	-	-	-	-	-
<i>Cuotas y Aportaciones de Seguridad Social</i>	-	-	-	-	-	-
<i>Contribuciones de Mejoras</i>	-	-	-	-	-	-
<i>Derechos</i>	-	-	-	-	-	-
<i>Productos</i>	-	-	-	249,375	249,375	249,375
<i>Aprovechamientos</i>	-	-	-	-	-	-
<i>Ingresos por Ventas de Bienes y Servicios</i>	3,365,248	-	3,365,248	2,612,779	2,578,583	(786,665)
<i>Participaciones</i>	-	-	-	-	-	-
Fondo General de Participaciones	-	-	-	-	-	-
Fondo de Fomento Municipal	-	-	-	-	-	-
Fondo de Fiscalización y Recaudación	-	-	-	-	-	-
Fondo de Compensación	-	-	-	-	-	-
Fondo de Extracción de Hidrocarburos	-	-	-	-	-	-
Impuesto Especial Sobre Producción y Servicios	-	-	-	-	-	-
0.136% de la Recaudación Federal Participable	-	-	-	-	-	-
3.17% Sobre Extracción de Petróleo	-	-	-	-	-	-
Gasolinas y Diésel	-	-	-	-	-	-
Fondo del Impuesto Sobre la Renta	-	-	-	-	-	-
Fondo de Estabilización de los Ingresos de las Ent. Fed.	-	-	-	-	-	-
<i>Incentivos Derivados de la Colaboración Fiscal</i>	-	-	-	-	-	-
Tenencia o Uso de Vehículos	-	-	-	-	-	-
Fondo de Compensación ISAN	-	-	-	-	-	-
Impuesto Sobre Automóviles Nuevos	-	-	-	-	-	-
Fondo de Compensación de Repecos-Intermedios	-	-	-	-	-	-
Otros Incentivos Económicos	-	-	-	-	-	-
<i>Transferencias</i>	-	-	-	-	-	-
<i>Convenios</i>	10,491,727	49,756	10,541,483	8,820,900	8,771,733	(1,719,994)
Otros Convenios y Subsidios	10,491,727	49,756	10,541,483	8,820,900	8,771,733	(1,719,994)
<i>Otros Ingresos de Libre Disposición</i>	-	-	-	-	-	-
Participaciones en Ingresos Locales	-	-	-	-	-	-
Otros Ingresos de Libre Disposición	-	-	-	-	-	-
<b>Total de Ingresos de Libre Disposición</b>	<b>13,856,975</b>	<b>49,756</b>	<b>13,906,731</b>	<b>11,683,054</b>	<b>11,599,691</b>	<b>(2,257,284)</b>
<b>Ingresos Excedentes de Ingresos de Libre Disposición</b>						
<b>Transferencias Federales Etiquetadas</b>						
<i>Aportaciones</i>	-	-	-	-	-	-
Fondo de Aport. para la Nómina Educativa y Gto. Op.	-	-	-	-	-	-
Fondo de Aportaciones para los Servicios de Salud	-	-	-	-	-	-
Fondo de Aportaciones para la Infraestructura Social	-	-	-	-	-	-
Fondo de Aport. para el Fortalecimiento de los Municipios y de las Demarcaciones Territoriales del D.F.	-	-	-	-	-	-
Fondo de Aportaciones Múltiples	-	-	-	-	-	-
Fondo de Aport. para la Educación Tec. y de Adultos	-	-	-	-	-	-
Fondo de Aportaciones para la Seguridad Pública de los Estados y el Distrito Federal	-	-	-	-	-	-
Fondo de Aportaciones para el Fortalecimiento de las Entidades Federativas	-	-	-	-	-	-
<i>Convenios</i>	13,682,542	-	13,682,542	13,682,542	13,682,542	-
Convenios de Protección Social en Salud	-	-	-	-	-	-
Convenios de Descentralización	13,682,542	-	13,682,542	13,682,542	13,682,542	-
Convenios de Reasignación	-	-	-	-	-	-
Otros Convenios y Subsidios	-	-	-	-	-	-
<i>Fondos Distintos de Aportaciones</i>	-	-	-	-	-	-
Fondo para Entidades Federativas y Municipios Productores de Hidrocarburos	-	-	-	-	-	-
Fondo Minero	-	-	-	-	-	-
<i>Transferencias, Subsidios y Subvenciones, y Pensiones y Jubilaciones</i>	-	-	-	-	-	-
<i>Otras Transferencias Federales Etiquetadas</i>	-	-	-	-	-	-
<b>Total de Transferencias Federales Etiquetadas</b>	<b>13,682,542</b>	<b>-</b>	<b>13,682,542</b>	<b>13,682,542</b>	<b>13,682,542</b>	<b>-</b>
<b>Ingresos Derivados de Financiamientos</b>						
<i>Ingresos Derivados de Financiamientos</i>	-	-	-	-	-	-
<b>Total de Ingresos</b>	<b>27,539,517</b>	<b>49,756</b>	<b>27,589,273</b>	<b>25,365,596</b>	<b>25,282,233</b>	<b>(2,257,284)</b>
<b>Datos Informativos</b>						
1. Ingresos Derivados de Financiamientos con Fuente de Pago de Ingresos de Libre Disposición	-	-	-	-	-	-
2. Ingresos Derivados de Financiamientos con Fuente de Pago de Transferencias Federales Etiquetadas	-	-	-	-	-	-
3. Ingresos Derivados de Financiamientos	-	-	-	-	-	-

Concepto	Egresos					Subejercicio 6 = ( 3 - 4 )
	Aprobado	Ampliaciones/ (Reducciones)	Modificado	Devengado	Pagado	
	1	2	3 = ( 1 + 2 )	4	5	
<b>Servicios Personales</b>	<b>11,265,887</b>	<b>(1)</b>	<b>11,265,886</b>	<b>8,142,387</b>	<b>8,142,387</b>	<b>3,123,499</b>
Remuneraciones al Personal de Carácter Permanente	6,970,304	179,829	7,150,133	5,187,594	5,187,594	1,962,539
Remuneraciones al Personal de Carácter Transitorio	30,000	-	30,000	5,125	5,125	24,875
Remuneraciones Adicionales y Especiales	1,597,940	(342,114)	1,255,826	1,070,359	1,070,359	185,467
Seguridad Social	1,339,530	184,510	1,524,040	972,942	972,942	551,098
Otras Prestaciones Sociales y Económicas	1,328,113	(22,226)	1,305,887	906,367	906,367	399,520
Previsiones	-	-	-	-	-	-
Pago de Estímulos a Servidores Públicos	-	-	-	-	-	-
<b>Materiales y Suministros</b>	<b>2,409,226</b>	<b>32,000</b>	<b>2,441,226</b>	<b>711,803</b>	<b>711,803</b>	<b>1,729,423</b>
Materiales de Admón. Emisión de Doctos. y Artículos Oficiales	1,647,700	(62,633)	1,585,067	303,631	303,631	1,281,436
Alimentos y Utensilios	72,000	23,546	95,546	61,779	61,779	33,767
Materias Primas y Materiales de Producción y Comercialización	-	20,163	20,163	20,163	20,163	-
Materiales y Artículos de Construcción y de Reparación	288,993	1,738	290,731	73,742	73,742	216,989
Productos Químicos, Farmacéuticos y de Laboratorio	25,700	10,053	35,753	12,245	12,245	23,508
Combustibles, Lubricantes y Aditivos	180,600	1,669	182,269	138,715	138,715	43,554
Vestuario, Blancos, Prendas de Protección y Artículos Deportivos	19,000	23,261	42,261	23,261	23,261	19,000
Materiales y Suministros Para Seguridad	-	-	-	-	-	-
Herramientas, Refacciones y Accesorios Menores	175,233	14,203	189,436	78,267	78,267	111,169
<b>Servicios Generales</b>	<b>8,952,575</b>	<b>(31,999)</b>	<b>8,920,576</b>	<b>6,475,823</b>	<b>6,475,823</b>	<b>2,444,753</b>
Servicios Básicos	535,372	48,815	584,187	303,561	303,561	280,626
Servicios de Arrendamiento	208,800	(2,723)	206,077	166,424	166,424	39,653
Servicios Profesionales, Científicos, Técnicos y Otros Servicios	7,299,296	(315,358)	6,983,938	5,228,237	5,228,237	1,755,701
Servicios Financieros, Bancarios y Comerciales	196,711	28,132	224,843	44,096	44,096	180,747
Servicios de Instalación, Reparación, Mantto. y Conservación	603,600	148,088	751,688	609,627	609,627	142,061
Servicios de Comunicación Social y Publicidad	-	-	-	-	-	-
Servicios de Traslado y Viáticos	43,848	(3,950)	39,898	21,050	21,050	18,848
Servicios Oficiales	20,048	46,236	66,284	46,236	46,236	20,048
Otros Servicios Generales	44,900	18,761	63,661	56,592	56,592	7,069
<b>Transferencias, Asignaciones, Subsidios y Otras Ayudas</b>	<b>1,701,770</b>	<b>49,756</b>	<b>1,751,526</b>	<b>1,171,508</b>	<b>1,171,508</b>	<b>580,018</b>
Transferencias Internas y Asignaciones al Sector Público	-	-	-	-	-	-
Transferencias al Resto del Sector Público	-	-	-	-	-	-
Subsidios y Subvenciones	-	-	-	-	-	-
Ayudas Sociales	-	-	-	-	-	-
Pensiones y Jubilaciones	1,701,770	49,756	1,751,526	1,171,508	1,171,508	580,018
Transferencias a Fideicomisos, Mandatos y Otros Análogos	-	-	-	-	-	-
Transferencias a la Seguridad Social	-	-	-	-	-	-
Donativos	-	-	-	-	-	-
Transferencias al Exterior	-	-	-	-	-	-
<b>Bienes Muebles, Inmuebles e Intangibles</b>	<b>3,210,058</b>	<b>-</b>	<b>3,210,058</b>	<b>37,466</b>	<b>37,466</b>	<b>3,172,592</b>
Mobiliario y Equipo de Administración	1,403,361	-	1,403,361	37,466	37,466	1,365,895
Mobiliario y Equipo Educativo y Recreativo	415,742	-	415,742	-	-	415,742
Equipo e Instrumental Médico y de Laboratorio	-	-	-	-	-	-
Vehículos y Equipo de Transporte	-	-	-	-	-	-
Equipo de Defensa y Seguridad	-	-	-	-	-	-
Maquinaria, Otros Equipos y Herramientas	1,171,355	-	1,171,355	-	-	1,171,355
Activos Biológicos	-	-	-	-	-	-
Bienes Inmuebles	-	-	-	-	-	-
Activos Intangibles	219,600	-	219,600	-	-	219,600
<b>Inversión Pública</b>	<b>-</b>	<b>-</b>	<b>-</b>	<b>-</b>	<b>-</b>	<b>-</b>
Obra Pública en Bienes de Dominio Público	-	-	-	-	-	-
Obra Pública en Bienes Propios	-	-	-	-	-	-
Proyectos Productivos y Acciones de Fomento	-	-	-	-	-	-
<b>Inversiones Financieras y Otras Provisiones</b>	<b>-</b>	<b>-</b>	<b>-</b>	<b>-</b>	<b>-</b>	<b>-</b>
Inversiones Para el Fomento de Actividades Productivas	-	-	-	-	-	-
Acciones y Participaciones de Capital	-	-	-	-	-	-
Compra de Títulos y Valores	-	-	-	-	-	-
Concesión de Préstamos	-	-	-	-	-	-
Inversiones en Fideicomisos, Mandatos y Otros Análogos	-	-	-	-	-	-
Otras Inversiones Financieras	-	-	-	-	-	-
Provisiones para Contingencias y Otras Erogaciones Especiales	-	-	-	-	-	-
<b>Participaciones y Aportaciones</b>	<b>-</b>	<b>-</b>	<b>-</b>	<b>-</b>	<b>-</b>	<b>-</b>
Participaciones	-	-	-	-	-	-
Aportaciones	-	-	-	-	-	-
Convenios	-	-	-	-	-	-
<b>Deuda Pública</b>	<b>-</b>	<b>-</b>	<b>-</b>	<b>-</b>	<b>-</b>	<b>-</b>
Amortización de la Deuda Pública	-	-	-	-	-	-
Intereses de la Deuda Pública	-	-	-	-	-	-
Comisiones de la Deuda Pública	-	-	-	-	-	-
Gastos de la Deuda Pública	-	-	-	-	-	-
Costo por Coberturas	-	-	-	-	-	-
Apoyos Financieros	-	-	-	-	-	-
Adeudos de Ejercicios Fiscales Anteriores (Adefas)	-	-	-	-	-	-
<b>Total del Gasto</b>	<b>27,539,516</b>	<b>49,756</b>	<b>27,589,272</b>	<b>16,538,987</b>	<b>16,538,987</b>	<b>11,050,285</b>

Concepto	Egresos					Subejercicio
	Aprobado	Ampliaciones / (Reducciones)	Modificado	Devengado	Pagado	
<b>Gasto No Etiquetado</b>	<b>13,856,975</b>	<b>47,070</b>	<b>13,904,045</b>	<b>7,222,091</b>	<b>7,222,091</b>	<b>6,681,954</b>
<i>Servicios Personales</i>	<i>4,994,757</i>	<i>-</i>	<i>4,994,757</i>	<i>3,909,945</i>	<i>3,909,945</i>	<i>1,084,812</i>
Remuneraciones al Personal de Carácter Permanente	2,807,754	173,984	2,981,738	2,536,118	2,536,118	445,620
Remuneraciones al Personal de Carácter Transitorio	30,000	-	30,000	5,125	5,125	24,875
Remuneraciones Adicionales y Especiales	1,063,970	(336,205)	727,765	560,700	560,700	167,065
Seguridad Social	582,730	110,933	693,663	349,061	349,061	344,602
Otras Prestaciones Sociales y Económicas	510,303	51,288	561,591	458,941	458,941	102,650
Previsiones	-	-	-	-	-	-
Pago de Estímulos a Servidores Públicos	-	-	-	-	-	-
<i>Materiales y Suministros</i>	<i>1,882,100</i>	<i>29,900</i>	<i>1,912,000</i>	<i>582,224</i>	<i>582,224</i>	<i>1,329,776</i>
Materiales de Admón., Emisión de Doctos. y Art. Oficiales	1,309,200	(60,938)	1,248,262	189,083	189,083	1,059,179
Alimentos y Utensilios	36,000	23,546	59,546	51,572	51,572	7,974
Materias Primas y Materiales de Prod. y Comercialización	-	20,163	20,163	20,163	20,163	-
Materiales y Artículos de Construcción y de Reparación	216,100	1,738	217,838	73,255	73,255	144,583
Productos Químicos, Farmacéuticos y de Laboratorio	16,800	8,358	25,158	10,550	10,550	14,608
Combustibles, Lubricantes y Aditivos	180,000	1,669	181,669	138,425	138,425	43,244
Vestuario, Blancos, Prendas de Protección y Art. Deportivos	8,000	23,261	31,261	23,261	23,261	8,000
Materiales y Suministros Para Seguridad	-	-	-	-	-	-
Herramientas, Refacciones y Accesorios Menores	116,000	12,103	128,103	75,915	75,915	52,188
<i>Servicios Generales</i>	<i>2,068,290</i>	<i>(32,586)</i>	<i>2,035,704</i>	<i>1,520,948</i>	<i>1,520,948</i>	<i>514,756</i>
Servicios Básicos	101,600	48,006	149,606	122,828	122,828	26,778
Servicios de Arrendamiento	208,800	(2,723)	206,077	166,424	166,424	39,653
Servicios Profesionales, Científicos, Técnicos y Otros Serv.	961,990	(315,358)	646,632	501,418	501,418	145,214
Servicios Financieros, Bancarios y Comerciales	168,000	24,271	192,271	24,794	24,794	167,477
Servicios de Instalación, Reparación, Mantto. y Conservación	576,000	148,024	724,024	591,688	591,688	132,336
Servicios de Comunicación Social y Publicidad	-	-	-	-	-	-
Servicios de Traslado y Viáticos	12,000	9,527	21,527	20,298	20,298	1,229
Servicios Oficiales	-	36,906	36,906	36,906	36,906	-
Otros Servicios Generales	39,900	18,761	58,661	56,592	56,592	2,069
<i>Transferencias, Asignaciones, Subsidios y Otras Ayudas</i>	<i>1,701,770</i>	<i>49,756</i>	<i>1,751,526</i>	<i>1,171,508</i>	<i>1,171,508</i>	<i>580,018</i>
Transferencias Internas y Asignaciones al Sector Público	-	-	-	-	-	-
Transferencias al Resto del Sector Público	-	-	-	-	-	-
Subsidios y Subvenciones	-	-	-	-	-	-
Ayudas Sociales	-	-	-	-	-	-
Pensiones y Jubilaciones	1,701,770	49,756	1,751,526	1,171,508	1,171,508	580,018
Transferencias a Fideicomisos, Mandatos y Otros Análogos	-	-	-	-	-	-
Transferencias a la Seguridad Social	-	-	-	-	-	-
Donativos	-	-	-	-	-	-
Transferencias al Exterior	-	-	-	-	-	-
<i>Bienes Muebles, Inmuebles e Intangibles</i>	<i>3,210,058</i>	<i>-</i>	<i>3,210,058</i>	<i>37,466</i>	<i>37,466</i>	<i>3,172,592</i>
Mobiliario y Equipo de Administración	1,403,361	-	1,403,361	37,466	37,466	1,365,895
Mobiliario y Equipo Educativo y Recreativo	415,742	-	415,742	-	-	415,742
Equipo e Instrumental Médico y de Laboratorio	-	-	-	-	-	-
Vehículos y Equipo de Transporte	-	-	-	-	-	-
Equipo de Defensa y Seguridad	-	-	-	-	-	-
Maquinaria, Otros Equipos y Herramientas	1,171,355	-	1,171,355	-	-	1,171,355
Activos Biológicos	-	-	-	-	-	-
Bienes Inmuebles	-	-	-	-	-	-
Activos Intangibles	219,600	-	219,600	-	-	219,600
<i>Inversión Pública</i>	<i>-</i>	<i>-</i>	<i>-</i>	<i>-</i>	<i>-</i>	<i>-</i>
Obra Pública en Bienes de Dominio Público	-	-	-	-	-	-
Obra Pública en Bienes Propios	-	-	-	-	-	-
Proyectos Productivos y Acciones de Fomento	-	-	-	-	-	-
<i>Inversiones Financieras y Otras Provisiones</i>	<i>-</i>	<i>-</i>	<i>-</i>	<i>-</i>	<i>-</i>	<i>-</i>
Inversiones Para el Fomento de Actividades Productivas	-	-	-	-	-	-
Acciones y Participaciones de Capital	-	-	-	-	-	-
Compra de Títulos y Valores	-	-	-	-	-	-
Concesión de Préstamos	-	-	-	-	-	-
Inversiones en Fideicomisos, Mandatos y Otros Análogos	-	-	-	-	-	-
Fideicomiso de Desastres Naturales (Informativo)	-	-	-	-	-	-
Otras Inversiones Financieras	-	-	-	-	-	-
Provisiones para Contingencias y Otras Erogaciones Especiales	-	-	-	-	-	-
<i>Participaciones y Aportaciones</i>	<i>-</i>	<i>-</i>	<i>-</i>	<i>-</i>	<i>-</i>	<i>-</i>
Participaciones	-	-	-	-	-	-
Aportaciones	-	-	-	-	-	-
Convenios	-	-	-	-	-	-
<i>Deuda Pública</i>	<i>-</i>	<i>-</i>	<i>-</i>	<i>-</i>	<i>-</i>	<i>-</i>
Amortización de la Deuda Pública	-	-	-	-	-	-
Intereses de la Deuda Pública	-	-	-	-	-	-
Comisiones de la Deuda Pública	-	-	-	-	-	-
Gastos de la Deuda Pública	-	-	-	-	-	-
Costo por Coberturas	-	-	-	-	-	-
Apoyos Financieros	-	-	-	-	-	-
Adeudos de Ejercicios Fiscales Anteriores (Adefas)	-	-	-	-	-	-

Concepto	Egresos					Subejercicio
	Aprobado	Ampliaciones / (Reducciones)	Modificado	Devengado	Pagado	
<b>Gasto Etiquetado</b>	<b>13,682,541</b>	<b>2,686</b>	<b>13,685,227</b>	<b>9,316,896</b>	<b>9,316,896</b>	<b>4,368,331</b>
<i>Servicios Personales</i>	<i>6,271,130</i>	<i>(1)</i>	<i>6,271,129</i>	<i>4,232,442</i>	<i>4,232,442</i>	<i>2,038,687</i>
Remuneraciones al Personal de Carácter Permanente	4,162,550	5,845	4,168,395	2,651,476	2,651,476	1,516,919
Remuneraciones al Personal de Carácter Transitorio	-	-	-	-	-	-
Remuneraciones Adicionales y Especiales	533,970	(5,909)	528,061	509,659	509,659	18,402
Seguridad Social	756,800	73,577	830,377	623,881	623,881	206,496
Otras Prestaciones Sociales y Económicas	817,810	(73,514)	744,296	447,426	447,426	296,870
Previsiones	-	-	-	-	-	-
Pago de Estímulos a Servidores Públicos	-	-	-	-	-	-
<i>Materiales y Suministros</i>	<i>527,126</i>	<i>2,100</i>	<i>529,226</i>	<i>129,579</i>	<i>129,579</i>	<i>399,647</i>
Materiales de Admón., Emisión de Doctos. y Art. Oficiales	338,500	(1,695)	336,805	114,548	114,548	222,257
Alimentos y Utensilios	36,000	-	36,000	10,207	10,207	25,793
Materias Primas y Materiales de Prod. y Comercialización	-	-	-	-	-	-
Materiales y Artículos de Construcción y de Reparación	72,893	-	72,893	487	487	72,406
Productos Químicos, Farmacéuticos y de Laboratorio	8,900	1,695	10,595	1,695	1,695	8,900
Combustibles, Lubricantes y Aditivos	600	-	600	290	290	310
Vestuario, Blancos, Prendas de Protección y Art. Deportivos	11,000	-	11,000	-	-	11,000
Materiales y Suministros Para Seguridad	-	-	-	-	-	-
Herramientas, Refacciones y Accesorios Menores	59,233	2,100	61,333	2,352	2,352	58,981
<i>Servicios Generales</i>	<i>6,884,285</i>	<i>587</i>	<i>6,884,872</i>	<i>4,954,875</i>	<i>4,954,875</i>	<i>1,929,997</i>
Servicios Básicos	433,772	809	434,581	180,733	180,733	253,848
Servicios de Arrendamiento	-	-	-	-	-	-
Servicios Profesionales, Científicos, Técnicos y Otros Serv.	6,337,306	-	6,337,306	4,726,819	4,726,819	1,610,487
Servicios Financieros, Bancarios y Comerciales	28,711	3,861	32,572	19,302	19,302	13,270
Servicios de Instalación, Reparación, Mantto. y Conservación	27,600	64	27,664	17,939	17,939	9,725
Servicios de Comunicación Social y Publicidad	-	-	-	-	-	-
Servicios de Traslado y Viáticos	31,848	(13,477)	18,371	752	752	17,619
Servicios Oficiales	20,048	9,330	29,378	9,330	9,330	20,048
Otros Servicios Generales	5,000	-	5,000	-	-	5,000
<i>Transferencias, Asignaciones, Subsidios y Otras Ayudas</i>	<i>-</i>	<i>-</i>	<i>-</i>	<i>-</i>	<i>-</i>	<i>-</i>
Transferencias Internas y Asignaciones al Sector Público	-	-	-	-	-	-
Transferencias al Resto del Sector Público	-	-	-	-	-	-
Subsidios y Subvenciones	-	-	-	-	-	-
Ayudas Sociales	-	-	-	-	-	-
Pensiones y Jubilaciones	-	-	-	-	-	-
Transferencias a Fideicomisos, Mandatos y Otros Análogos	-	-	-	-	-	-
Transferencias a la Seguridad Social	-	-	-	-	-	-
Donativos	-	-	-	-	-	-
Transferencias al Exterior	-	-	-	-	-	-
<i>Bienes Muebles, Inmuebles e Intangibles</i>	<i>-</i>	<i>-</i>	<i>-</i>	<i>-</i>	<i>-</i>	<i>-</i>
Mobiliario y Equipo de Administración	-	-	-	-	-	-
Mobiliario y Equipo Educativo y Recreativo	-	-	-	-	-	-
Equipo e Instrumental Médico y de Laboratorio	-	-	-	-	-	-
Vehículos y Equipo de Transporte	-	-	-	-	-	-
Equipo de Defensa y Seguridad	-	-	-	-	-	-
Maquinaria, Otros Equipos y Herramientas	-	-	-	-	-	-
Activos Biológicos	-	-	-	-	-	-
Bienes Inmuebles	-	-	-	-	-	-
Activos Intangibles	-	-	-	-	-	-
<i>Inversión Pública</i>	<i>-</i>	<i>-</i>	<i>-</i>	<i>-</i>	<i>-</i>	<i>-</i>
Obra Pública en Bienes de Dominio Público	-	-	-	-	-	-
Obra Pública en Bienes Propios	-	-	-	-	-	-
Proyectos Productivos y Acciones de Fomento	-	-	-	-	-	-
<i>Inversiones Financieras y Otras Provisiones</i>	<i>-</i>	<i>-</i>	<i>-</i>	<i>-</i>	<i>-</i>	<i>-</i>
Inversiones Para el Fomento de Actividades Productivas	-	-	-	-	-	-
Acciones y Participaciones de Capital	-	-	-	-	-	-
Compra de Títulos y Valores	-	-	-	-	-	-
Concesión de Préstamos	-	-	-	-	-	-
Inversiones en Fideicomisos, Mandatos y Otros Análogos	-	-	-	-	-	-
Fideicomiso de Desastres Naturales (Informativo)	-	-	-	-	-	-
Otras Inversiones Financieras	-	-	-	-	-	-
Provisiones para Contingencias y Otras Erogaciones Especiales	-	-	-	-	-	-
<i>Participaciones y Aportaciones</i>	<i>-</i>	<i>-</i>	<i>-</i>	<i>-</i>	<i>-</i>	<i>-</i>
Participaciones	-	-	-	-	-	-
Aportaciones	-	-	-	-	-	-
Convenios	-	-	-	-	-	-
<i>Deuda Pública</i>	<i>-</i>	<i>-</i>	<i>-</i>	<i>-</i>	<i>-</i>	<i>-</i>
Amortización de la Deuda Pública	-	-	-	-	-	-
Intereses de la Deuda Pública	-	-	-	-	-	-
Comisiones de la Deuda Pública	-	-	-	-	-	-
Gastos de la Deuda Pública	-	-	-	-	-	-
Costo por Coberturas	-	-	-	-	-	-
Apoyos Financieros	-	-	-	-	-	-
Adeudos de Ejercicios Fiscales Anteriores (Adefas)	-	-	-	-	-	-
<b>Total de Egresos</b>	<b>27,539,516</b>	<b>49,756</b>	<b>27,589,272</b>	<b>16,538,987</b>	<b>16,538,987</b>	<b>11,050,285</b>

Concepto	Egresos					Subejercicio 6 = ( 3 - 4 )
	Aprobado	Ampliaciones/ (Reducciones)	Modificado	Devengado	Pagado	
	1	2	3 = ( 1 + 2 )	4	5	
Secretaría Ejecutiva de la Gubernatura	-	-	-	-	-	-
Secretaría de Gobierno	-	-	-	-	-	-
Secretaría de Hacienda	-	-	-	-	-	-
Secretaría de Economía	-	-	-	-	-	-
Secretaría de Desarrollo Agropecuario	-	-	-	-	-	-
Secretaría de Obras Públicas	-	-	-	-	-	-
Secretaría de Educación	-	-	-	-	-	-
Secretaría de Salud	-	-	-	-	-	-
Fiscalía General del Estado	-	-	-	-	-	-
Secretaría de Administración	-	-	-	-	-	-
Secretaría de la Contraloría	-	-	-	-	-	-
Comisión Estatal de Seguridad Pública	-	-	-	-	-	-
Consejería Jurídica	-	-	-	-	-	-
Secretaría de Turismo	-	-	-	-	-	-
Secretaría de Desarrollo Social	-	-	-	-	-	-
Secretaría del Trabajo	-	-	-	-	-	-
Secretaría de Cultura	-	-	-	-	-	-
Secretaría de Desarrollo Sustentable	-	-	-	-	-	-
Secretaría de Innovación, Ciencia y Tec.	-	-	-	-	-	-
Secretaría de Movilidad y Transporte	-	-	-	-	-	-
Gastos Institucionales	-	-	-	-	-	-
<b>Total del Gasto</b>	-	-	-	-	-	-

EL INSTITUTO DE CAPACITACION PARA EL TRABAJO DEL ESTADO DE MORELOS  
 Estado Analítico del Ejercicio del Presupuesto de Egresos  
 Clasificación Administrativa  
 Del 1 de enero al 30 de junio de 2018

Concepto	Egresos					Subejercicio 6 = ( 3 - 4 )
	Aprobado	Ampliaciones/ (Reducciones)	Modificado	Devengado	Pagado	
	1	2	3 = ( 1 + 2 )	4	5	
Poder Ejecutivo	-	-	-	-	-	-
Poder Legislativo	-	-	-	-	-	-
Poder Judicial	-	-	-	-	-	-
Organismos Autónomos	-	-	-	-	-	-
Poder Ejecutivo de los Municipios	-	-	-	-	-	-
<b>Total del Gasto</b>	-	-	-	-	-	-

Sector Paraestatal del Gobierno del Estado de Morelos  
 Estado Analítico del Ejercicio del Presupuesto de Egresos  
 Clasificación Administrativa  
 Del 1 de enero al 30 de junio de 2018

Concepto	Egresos					Subejercicio 6 = ( 3 - 4 )
	Aprobado	Ampliaciones/ (Reducciones)	Modificado	Devengado	Pagado	
	1	2	3 = ( 1 + 2 )	4	5	
Entidades Paraestatales y Fideicomisos No Empresariales y No Financieros	27,539,516	49,756	27,589,272	16,538,987	16,538,987	11,050,285
Instituciones Públicas de la Seguridad Social	-	-	-	-	-	-
Entidades Paraestatales Empresariales No Financieras con Participación Estatal Mayoritaria	-	-	-	-	-	-
Fideicomisos Empresariales No Financieros con Participación Estatal Mayoritaria	-	-	-	-	-	-
Entidades Paraestatales Empresariales Financieras Monetarias con Participación Estatal Mayoritaria	-	-	-	-	-	-
Entidades Paraestatales Empresariales Financieras No Monetarias con Participación Estatal Mayoritaria	-	-	-	-	-	-
Fideicomisos Financieros Públicos con Participación Estatal Mayoritaria	-	-	-	-	-	-
<b>Total del Gasto</b>	<b>27,539,516</b>	<b>49,756</b>	<b>27,589,272</b>	<b>16,538,987</b>	<b>16,538,987</b>	<b>11,050,285</b>



Concepto	Egresos					Subejercicio
	Aprobado	Ampliaciones/ (Reducciones)	Modificado	Devengado	Pagado	
<b>Gasto No Etiquetado</b>	<b>13,856,975</b>	<b>47,070</b>	<b>13,904,045</b>	<b>7,222,091</b>	<b>7,222,091</b>	<b>6,681,954</b>
Secretaría Ejecutiva de la Gobernatura	-	-	-	-	-	-
Secretaría de Gobierno	-	-	-	-	-	-
Secretaría de Hacienda	-	-	-	-	-	-
Secretaría de Economía	-	-	-	-	-	-
Secretaría de Desarrollo Agropecuario	-	-	-	-	-	-
Secretaría de Obras Públicas	-	-	-	-	-	-
Secretaría de Educación	-	-	-	-	-	-
Secretaría de Salud	-	-	-	-	-	-
Fiscalía General del Estado	-	-	-	-	-	-
Secretaría de Administración	-	-	-	-	-	-
Secretaría de la Contraloría	-	-	-	-	-	-
Comisión Estatal de Seguridad Pública	-	-	-	-	-	-
Consejería Jurídica	-	-	-	-	-	-
Secretaría de Turismo	-	-	-	-	-	-
Secretaría de Desarrollo Social	-	-	-	-	-	-
Secretaría del Trabajo	-	-	-	-	-	-
Secretaría de Cultura	-	-	-	-	-	-
Secretaría de Desarrollo Sustentable	-	-	-	-	-	-
Secretaría de Innovación, Ciencia y Tec.	-	-	-	-	-	-
Secretaría de Movilidad y Transporte	-	-	-	-	-	-
Gastos Institucionales	-	-	-	-	-	-
Poder Legislativo	-	-	-	-	-	-
Poder Judicial	-	-	-	-	-	-
Organismos Autónomos	-	-	-	-	-	-
Entidades Paraestatales y Fideicomisos No Empresariales y No Financieros	13,856,975	47,070	13,904,045	7,222,091	7,222,091	6,681,954
Fideicomisos Empresariales No Financieros con Participación Estatal Mayoritaria	-	-	-	-	-	-
Poder Ejecutivo de los Municipios	-	-	-	-	-	-
<b>Gasto Etiquetado</b>	<b>13,682,541</b>	<b>2,686</b>	<b>13,685,227</b>	<b>9,316,896</b>	<b>9,316,896</b>	<b>4,368,331</b>
Secretaría Ejecutiva de la Gobernatura	-	-	-	-	-	-
Secretaría de Gobierno	-	-	-	-	-	-
Secretaría de Hacienda	-	-	-	-	-	-
Secretaría de Economía	-	-	-	-	-	-
Secretaría de Desarrollo Agropecuario	-	-	-	-	-	-
Secretaría de Obras Públicas	-	-	-	-	-	-
Secretaría de Educación	-	-	-	-	-	-
Secretaría de Salud	-	-	-	-	-	-
Fiscalía General del Estado	-	-	-	-	-	-
Secretaría de Administración	-	-	-	-	-	-
Secretaría de la Contraloría	-	-	-	-	-	-
Comisión Estatal de Seguridad Pública	-	-	-	-	-	-
Consejería Jurídica	-	-	-	-	-	-
Secretaría de Turismo	-	-	-	-	-	-
Secretaría de Desarrollo Social	-	-	-	-	-	-
Secretaría del Trabajo	-	-	-	-	-	-
Secretaría de Cultura	-	-	-	-	-	-
Secretaría de Desarrollo Sustentable	-	-	-	-	-	-
Secretaría de Innovación, Ciencia y Tec.	-	-	-	-	-	-
Secretaría de Movilidad y Transporte	-	-	-	-	-	-
Gastos Institucionales	-	-	-	-	-	-
Poder Legislativo	-	-	-	-	-	-
Poder Judicial	-	-	-	-	-	-
Organismos Autónomos	-	-	-	-	-	-
Entidades Paraestatales y Fideicomisos No Empresariales y No Financieros	13,682,541	2,686	13,685,227	9,316,896	9,316,896	4,368,331
Fideicomisos Empresariales No Financieros con Participación Estatal Mayoritaria	-	-	-	-	-	-
Poder Ejecutivo de los Municipios	-	-	-	-	-	-
<b>Total de Egresos</b>	<b>27,539,516</b>	<b>49,756</b>	<b>27,589,272</b>	<b>16,538,987</b>	<b>16,538,987</b>	<b>11,050,285</b>

Concepto	Egresos					Subejercicio
	Aprobado	Ampliaciones/ (Reducciones)	Modificado	Devengado	Pagado	
	1	2	3 = (1 + 2)	4	5	
<b>Gobierno</b>	-	-	-	-	-	-
Legislación	-	-	-	-	-	-
Justicia	-	-	-	-	-	-
Coordinación de la Política de Gobierno	-	-	-	-	-	-
Relaciones Exteriores	-	-	-	-	-	-
Asuntos Financieros y Hacendarios	-	-	-	-	-	-
Seguridad Nacional	-	-	-	-	-	-
Asuntos de Orden Público y de Seguridad Interior	-	-	-	-	-	-
Otros Servicios Generales	-	-	-	-	-	-
<b>Desarrollo Social</b>	27,539,516	49,756	27,589,272	16,538,987	16,538,987	11,050,285
Protección Ambiental	-	-	-	-	-	-
Vivienda y Servicios a la Comunidad	-	-	-	-	-	-
Salud	-	-	-	-	-	-
Recreación, Cultura y Otras Manifestaciones Sociales	-	-	-	-	-	-
Educación	27,539,516	49,756	27,589,272	16,538,987	16,538,987	11,050,285
Protección Social	-	-	-	-	-	-
Otros Asuntos Sociales	-	-	-	-	-	-
<b>Desarrollo Económico</b>	-	-	-	-	-	-
Asuntos Económicos, Comerciales y Laborales en General	-	-	-	-	-	-
Agropecuaria, Silvicultura, Pesca y Caza	-	-	-	-	-	-
Combustibles y Energía	-	-	-	-	-	-
Minería, Manufacturas y Construcción	-	-	-	-	-	-
Transporte	-	-	-	-	-	-
Comunicaciones	-	-	-	-	-	-
Turismo	-	-	-	-	-	-
Ciencia, Tecnología e Innovación	-	-	-	-	-	-
Otras Industrias y Otros Asuntos Económicos	-	-	-	-	-	-
<b>Otras no Clasificadas en Funciones Anteriores</b>	-	-	-	-	-	-
Transacciones de la Deuda Pública / Costo Financiero de la Deuda	-	-	-	-	-	-
Transferencias, Participaciones y Aportaciones entre Diferentes Niveles y Ordenes de Gobierno	-	-	-	-	-	-
Saneamiento del Sistema Financiero	-	-	-	-	-	-
Adeudos de Ejercicios Fiscales Anteriores	-	-	-	-	-	-
<b>Total del Gasto</b>	<b>27,539,516</b>	<b>49,756</b>	<b>27,589,272</b>	<b>16,538,987</b>	<b>16,538,987</b>	<b>11,050,285</b>

Concepto	Egresos					Subejercicio
	Aprobado	Ampliaciones/ (Reducciones)	Modificado	Devengado	Pagado	
<b>Gasto No Etiquetado</b>	<b>13,856,975</b>	<b>47,070</b>	<b>13,904,045</b>	<b>7,222,091</b>	<b>7,222,091</b>	<b>6,681,954</b>
<i>Gobierno</i>	-	-	-	-	-	-
Legislación	-	-	-	-	-	-
Justicia	-	-	-	-	-	-
Coordinación de la Política de Gobierno	-	-	-	-	-	-
Relaciones Exteriores	-	-	-	-	-	-
Asuntos Financieros y Hacendarios	-	-	-	-	-	-
Seguridad Nacional	-	-	-	-	-	-
Asuntos de Orden Público y de Seguridad Interior	-	-	-	-	-	-
Otros Servicios Generales	-	-	-	-	-	-
<i>Desarrollo Social</i>	<b>13,856,975</b>	<b>47,070</b>	<b>13,904,045</b>	<b>7,222,091</b>	<b>7,222,091</b>	<b>6,681,954</b>
Protección Ambiental	-	-	-	-	-	-
Vivienda y Servicios a la Comunidad	-	-	-	-	-	-
Salud	-	-	-	-	-	-
Recreación, Cultura y Otras Manifestaciones Sociales	-	-	-	-	-	-
Educación	13,856,975	47,070	13,904,045	7,222,091	7,222,091	6,681,954
Protección Social	-	-	-	-	-	-
Otros Asuntos Sociales	-	-	-	-	-	-
<i>Desarrollo Económico</i>	-	-	-	-	-	-
Asuntos Económicos, Comerciales y Laborales en Gral.	-	-	-	-	-	-
Agropecuaria, Silvicultura, Pesca y Caza	-	-	-	-	-	-
Combustibles y Energía	-	-	-	-	-	-
Minería, Manufacturas y Construcción	-	-	-	-	-	-
Transporte	-	-	-	-	-	-
Comunicaciones	-	-	-	-	-	-
Turismo	-	-	-	-	-	-
Ciencia, Tecnología e Innovación	-	-	-	-	-	-
Otras Industrias y Otros Asuntos Económicos	-	-	-	-	-	-
<i>Otras no Clasificadas en Funciones Anteriores</i>	-	-	-	-	-	-
Transacciones de la Deuda Pública / Costo Financiero de la Deuda	-	-	-	-	-	-
Transferencias, Participaciones y Aportaciones entre Diferentes Niveles y Ordenes de Gobierno	-	-	-	-	-	-
Saneamiento del Sistema Financiero	-	-	-	-	-	-
Adeudos de Ejercicios Fiscales Anteriores	-	-	-	-	-	-
<b>Gasto Etiquetado</b>	<b>13,682,541</b>	<b>2,686</b>	<b>13,685,227</b>	<b>9,316,896</b>	<b>9,316,896</b>	<b>4,368,331</b>
<i>Gobierno</i>	-	-	-	-	-	-
Legislación	-	-	-	-	-	-
Justicia	-	-	-	-	-	-
Coordinación de la Política de Gobierno	-	-	-	-	-	-
Relaciones Exteriores	-	-	-	-	-	-
Asuntos Financieros y Hacendarios	-	-	-	-	-	-
Seguridad Nacional	-	-	-	-	-	-
Asuntos de Orden Público y de Seguridad Interior	-	-	-	-	-	-
Otros Servicios Generales	-	-	-	-	-	-
<i>Desarrollo Social</i>	<b>13,682,541</b>	<b>2,686</b>	<b>13,685,227</b>	<b>9,316,896</b>	<b>9,316,896</b>	<b>4,368,331</b>
Protección Ambiental	-	-	-	-	-	-
Vivienda y Servicios a la Comunidad	-	-	-	-	-	-
Salud	-	-	-	-	-	-
Recreación, Cultura y Otras Manifestaciones Sociales	-	-	-	-	-	-
Educación	13,682,541	2,686	13,685,227	9,316,896	9,316,896	4,368,331
Protección Social	-	-	-	-	-	-
Otros Asuntos Sociales	-	-	-	-	-	-
<i>Desarrollo Económico</i>	-	-	-	-	-	-
Asuntos Económicos, Comerciales y Laborales en Gral.	-	-	-	-	-	-
Agropecuaria, Silvicultura, Pesca y Caza	-	-	-	-	-	-
Combustibles y Energía	-	-	-	-	-	-
Minería, Manufacturas y Construcción	-	-	-	-	-	-
Transporte	-	-	-	-	-	-
Comunicaciones	-	-	-	-	-	-
Turismo	-	-	-	-	-	-
Ciencia, Tecnología e Innovación	-	-	-	-	-	-
Otras Industrias y Otros Asuntos Económicos	-	-	-	-	-	-
<i>Otras no Clasificadas en Funciones Anteriores</i>	-	-	-	-	-	-
Transacciones de la Deuda Pública / Costo Financiero de la Deuda	-	-	-	-	-	-
Transferencias, Participaciones y Aportaciones entre Diferentes Niveles y Ordenes de Gobierno	-	-	-	-	-	-
Saneamiento del Sistema Financiero	-	-	-	-	-	-
Adeudos de Ejercicios Fiscales Anteriores	-	-	-	-	-	-
<b>Total del Egresos</b>	<b>27,539,516</b>	<b>49,756</b>	<b>27,589,272</b>	<b>16,538,987</b>	<b>16,538,987</b>	<b>11,050,285</b>

Concepto	Egresos					Subejercicio
	Aprobado	Ampliaciones/ (Reducciones)	Modificado	Devengado	Pagado	
<b>Gasto No Etiquetado</b>	<b>4,994,757</b>	-	<b>4,994,757</b>	<b>3,909,945</b>	<b>3,909,945</b>	<b>1,084,812</b>
Personal Administrativo y de Servicio Público	4,994,757	-	4,994,757	3,909,945	3,909,945	1,084,812
Magisterio	-	-	-	-	-	-
Servicios de Salud	-	-	-	-	-	-
Personal Administrativo	-	-	-	-	-	-
Personal Médico, Paramédico y afín	-	-	-	-	-	-
Seguridad Pública	-	-	-	-	-	-
Gastos Asociados a la Implementación de Nuevas Leyes Fed. o Reformas a las Mismas	-	-	-	-	-	-
Nombre del Programa o Ley 1	-	-	-	-	-	-
Nombre del Programa o Ley 2	-	-	-	-	-	-
Sentencias Laborales Definitivas	-	-	-	-	-	-
<b>Gasto Etiquetado</b>	<b>6,271,130</b>	<b>(1)</b>	<b>6,271,129</b>	<b>4,232,442</b>	<b>4,232,442</b>	<b>2,038,687</b>
Personal Administrativo y de Servicio Público	6,271,130	(1)	6,271,129	4,232,442	4,232,442	2,038,687
Magisterio	-	-	-	-	-	-
Servicios de Salud	-	-	-	-	-	-
Personal Administrativo	-	-	-	-	-	-
Personal Médico, Paramédico y afín	-	-	-	-	-	-
Seguridad Pública	-	-	-	-	-	-
Gastos Asociados a la Implementación de Nuevas Leyes Fed. o Reformas a las Mismas	-	-	-	-	-	-
Nombre del Programa o Ley 1	-	-	-	-	-	-
Nombre del Programa o Ley 2	-	-	-	-	-	-
Sentencias Laborales Definitivas	-	-	-	-	-	-
<b>Total del Gasto en Servicios Personales</b>	<b>11,265,887</b>	<b>(1)</b>	<b>11,265,886</b>	<b>8,142,387</b>	<b>8,142,387</b>	<b>3,123,499</b>

EL INSTITUTO DE CAPACITACION PARA EL TRABAJO DEL ESTADO DE MORELOS  
 Estado Analítico del Ejercicio del Presupuesto de Egresos  
 Clasificación Económica (por Tipo de Gasto)  
 Del 1 de enero al 30 de junio de 2018  
 (Pesos)



Concepto	Egresos					
	Aprobado	Ampliaciones/ (Reducciones)	Modificado	Devengado	Pagado	Subejercicio
	1	2	3 = (1 + 2)	4	5	6 = (3 - 4)
Gasto Corriente	24,329,458	49,756	24,379,214	16,501,521	16,501,521	7,877,693
Gasto de Capital	3,210,058	-	3,210,058	37,466	37,466	3,172,592
Amortización de la Deuda y Disminución de Pasivos	-	-	-	-	-	-
Pensiones y Jubilaciones	-	-	-	-	-	-
Participaciones	-	-	-	-	-	-
<b>Total del Gasto</b>	<b>27,539,516</b>	<b>49,756</b>	<b>27,589,272</b>	<b>16,538,987</b>	<b>16,538,987</b>	<b>11,050,285</b>



EL INSTITUTO DE CAPACITACION PARA EL TRABAJO DEL ESTADO DE MORELOS  
 Endeudamiento Neto  
 Del 1 de enero al 30 de junio de 2018  
 (Pesos)



Identificación de Crédito o Instrumento	A Contratación / Colocación	B Amortización	C = A - B Endeudamiento Neto
Créditos Bancarios			
Total Créditos Bancarios			
Otros Instrumentos de Deuda			
Total Otros Instrumentos de Deuda			
TOTAL			

NO APLICA

Identificación de Crédito o Instrumento	Devengado	Pagado
<b>NO APLICA</b>	Créditos Bancarios	
	Total de Intereses de Créditos Bancarios	-
	Otros Instrumentos de Deuda	
	Total de Intereses de Otros Instrumentos de Deuda	-
	<b>TOTAL</b>	-



# Información Programática

CUENTA PÚBLICA  
EL INSTITUTO DE CAPACITACION PARA EL  
TRABAJO DEL ESTADO DE MORELOS  
ENERO - JUNIO

2018





Concepto	Egresos					Subejercicio
	Aprobado	Ampliaciones/ (Reducciones)	Modificado	Devengado	Pagado	
	1	2	3 = (1 + 2)	4	5	6 = (3 - 4)
Programas	-	-	-	-	-	-
Subsidios: Sector Social y Privado o Ent. Federativas y Municipios	-	-	-	-	-	-
Sujetos a Reglas de Operación	-	-	-	-	-	-
Otros Subsidios	-	-	-	-	-	-
Desempeño de las Funciones	-	-	-	-	-	-
Prestación de Servicios Públicos	-	-	-	-	-	-
Provisión de Bienes Públicos	-	-	-	-	-	-
Planeación, Seguimiento y Evaluación de Políticas Públicas	-	-	-	-	-	-
Promoción y Fomento	-	-	-	-	-	-
Regulación y Supervisión	-	-	-	-	-	-
Funciones de las Fuerzas Armadas (Únicamente Gobierno Federal)	-	-	-	-	-	-
Específicos	-	-	-	-	-	-
Proyectos de Inversión	-	-	-	-	-	-
Administrativos y de Apoyo	-	-	-	-	-	-
Apoyo al Proceso Presupuestario y para Mejorar la Eficiencia Institucional	-	-	-	-	-	-
Apoyo a la Función Pública y al Mejoramiento de la Gestión	-	-	-	-	-	-
Operaciones Ajenas	-	-	-	-	-	-
Compromisos	-	-	-	-	-	-
Obligaciones de Cumplimiento de Resolución Jurisdiccional	-	-	-	-	-	-
Desastres Naturales	-	-	-	-	-	-
Obligaciones	-	-	-	-	-	-
Pensiones y Jubilaciones	-	-	-	-	-	-
Aportaciones a La Seguridad Social	-	-	-	-	-	-
Aportaciones a Fondos de Estabilización	-	-	-	-	-	-
Aportaciones a Fondos de Inversión y Reestructura de Pensiones	-	-	-	-	-	-
Programas de Gasto Federalizado (Gobierno Federal)	-	-	-	-	-	-
Gasto Federalizado	27,539,516	49,756	27,589,272	16,538,987	16,538,987	11,050,285
Participaciones a Entidades Federativas y Municipios	-	-	-	-	-	-
Costo financiero, deuda o apoyos a deudores y ahorradores de la banca	-	-	-	-	-	-
Adeudos de ejercicios fiscales anteriores	-	-	-	-	-	-
<b>Total del Gasto</b>	<b>27,539,516</b>	<b>49,756</b>	<b>27,589,272</b>	<b>16,538,987</b>	<b>16,538,987</b>	<b>11,050,285</b>

Concepto	Estimado	Devengado	Pagado <sup>3</sup>
<b>I. Ingresos Presupuestarios (I=1+2)</b>	<b>27,539,517</b>	<b>25,365,596</b>	<b>25,282,233</b>
1. Ingresos del Gobierno de la Entidad Federativa 1	13,856,975	11,683,054	11,599,691
2. Ingresos del Sector Paraestatal 1	13,682,542	13,682,542	13,682,542
<b>II. Egresos Presupuestarios (II=3+4)</b>	<b>27,539,516</b>	<b>16,538,987</b>	<b>16,538,987</b>
3. Egresos del Gobierno de la Entidad Federativa 2	-	-	-
4. Egresos del Sector Paraestatal 2	27,539,516	16,538,987	16,538,987
<b>III. Balance Presupuestario (Superávit o Déficit) (III = I - II)</b>	<b>1</b>	<b>8,826,609</b>	<b>8,743,246</b>

Concepto	Estimado	Devengado	Pagado <sup>3</sup>
<b>III. Balance presupuestario (Superávit o Déficit)</b>	<b>1</b>	<b>8,826,609</b>	<b>8,743,246</b>
<b>IV. Intereses, Comisiones y Gastos de la Deuda</b>	<b>-</b>	<b>-</b>	<b>-</b>
<b>V. Balance Primario ( Superávit o Déficit) (V= III - IV)</b>	<b>1</b>	<b>8,826,609</b>	<b>8,743,246</b>

Concepto	Estimado	Devengado	Pagado <sup>3</sup>
<b>A. Financiamiento</b>	<b>-</b>	<b>-</b>	<b>-</b>
<b>B. Amortización de la deuda</b>	<b>-</b>	<b>-</b>	<b>-</b>
<b>C. Endeudamiento ó desendeudamiento (C = A - B)</b>	<b>-</b>	<b>-</b>	<b>-</b>

1 Los Ingresos que se presentan son los ingresos presupuestarios totales sin incluir los ingresos por financiamientos. Los Ingresos del Gobierno de la Entidad Federativa corresponden a los del Poder Ejecutivo, Legislativo Judicial y Autónomos.

2 Los egresos que se presentan son los egresos presupuestarios totales sin incluir los egresos por amortización. Los egresos del Gobierno de la Entidad Federativa corresponden a los del Poder Ejecutivo, Legislativo, Judicial y Órganos Autónomos.

3 Para Ingresos se reportan los ingresos recaudados; para egresos se reportan los egresos pagados.

## Programas y Proyectos de Inversión

EL PROYECTO DE INVERSION DEL EL INSTITUTO DE CAPACITACION PARA EL TRABAJO DEL ESTADO DE MORELOS ES:

### “CAPACITACION PARA Y EN EL TRABAJO”

Programa presupuestario estamos ubicados en Habilidades en el Empleo y Seguridad Laboral, con el propósito de que la población desempleada y sub-empleada obtenga más oportunidades de empleo.

Objetivo estratégico es: promover la operación de políticas Públicas que apoyen la generación de empleo, a través de la capacitación a personas desempleadas para fomentar el auto empleo o el empleo.

#### OBJETIVOS FUNDAMENTALES SON:

- I.- Impartir e impulsar la capacitación formal para el trabajo en la entidad, propiciando su mejor calidad y su vinculación con el aparato productivo y las necesidades de desarrollo regional;
- II.- Promover el surgimiento de nuevos perfiles académicos, que correspondan a las necesidades del mercado laboral; y
- III.- Formar y actualizar a los instructores que se harán cargo de capacitar a los alumnos del Instituto.

Eje 3. Morelos atractivo, competitivo e innovador

Nombre	Definición del Indicador	Ultimo dato		Meta 2018 Programado
		Inicio ó Fin	Avance real	
Trabajadores Activos capacitados	Mide el porcentaje de trabajadores activos capacitados respecto al total de trabajadores activos programados capacitar	enero-junio	60%	2,133
Personas Desempleadas Capacitadas	Mide el porcentaje para colocarse en un empleo formal o autoemplearse	enero-junio	56%	19,198



# Anexos











# Instituto de Crédito para los Trabajadores al Servicio del Gobierno del Estado de Morelos

CUENTA PÚBLICA CONSOLIDADA  
ENTIDADES PARAESTATALES  
ENERO - JUNIO | 2018





Instituto de Crédito para los  
**Trabajadores al Servicio del  
Gobierno del Estado de Morelos**

# Introducción



## Introducción

### ARMONIZACIÓN CONTABLE

En cumplimiento de la Ley General de Contabilidad Gubernamental para instrumentar la Armonización Contable en términos de lo señalado por el Consejo Nacional de Armonización Contable (CONAC), la Subdirección de Informática en términos de la propuesta autorizada que presento a la alta dirección, está realizando los desarrollos informáticos, interactuando con las unidades responsables del gasto, que serán las usuarias del Sistema Integral Contable y Financiero (SICOFI), programando liberar el sistema por módulos, hasta su total implementación y puesta en marcha de acuerdo al cronograma autorizado.





Instituto de Crédito para los  
**Trabajadores al Servicio del  
Gobierno del Estado de Morelos**

# Información Contable





Concepto	2018	2017	Concepto	2018	2017
<b>INGRESOS Y OTROS BENEFICIOS</b>			<b>GASTOS Y OTRAS PÉRDIDAS</b>		
Ingresos de la Gestión	534,908	25,944,723	Gastos de Funcionamiento	33,231,512	68,245,888
Impuestos	-	-	Servicios Personales	25,879,369	51,394,518
Cuotas y Aportaciones de Seguridad Social	-	25,034,277	Materiales y Suministros	1,941,770	2,235,991
Contribuciones de Mejoras	-	-	Servicios Generales	5,410,373	14,615,379
Derechos	-	-	Transferencias, Asignaciones, Subsidios y Otras Ayudas	4,283,047	8,223,748
Productos de Tipo Corriente	-	-	Transferencias Internas y Asignaciones al Sector Público	-	-
Aprovechamientos de Tipo Corriente	534,908	910,446	Transferencias al Resto del Sector Público	-	-
Ingresos por Venta de Bienes y Servicios	-	-	Subsidios y Subvenciones	-	-
Ingresos no Comprendidos en las Fracciones de la Ley de	-	-	Ayudas Sociales	269,568	2,347,241
Ingresos Causados en Ejercicios Fiscales Anteriores	-	-	Pensiones y Jubilaciones	4,013,479	5,876,507
Pendientes de Liquidación o Pago	-	-	Transf. a Fideicomisos, Mandatos y Contratos Análogos	-	-
Participaciones, Aportaciones, Transferencias, Asignaciones, Subsidios y Otras Ayudas	-	-	Transferencias a la Seguridad Social	-	-
Participaciones y Aportaciones	-	-	Donativos	-	-
Transferencias, Asignaciones, Subsidios y Otras ayudas	-	-	Transferencias al Exterior	-	-
			Participaciones y Aportaciones	-	-
Otros Ingresos y Beneficios	117,861,824	195,362,201	Participaciones	-	-
Ingresos Financieros	117,861,824	195,362,201	Aportaciones	-	-
Incremento por Variación de Inventarios	-	-	Convenios	-	-
Disminución del Exceso de Estimaciones por Pérdida o	-	-	Intereses, Comisiones y Otros Gastos de la Deuda Púb.	-	-
Deterioro u Obsolescencia	-	-	Intereses de la Deuda Pública	-	-
Disminución del Exceso de Provisiones	-	-	Comisiones de la Deuda Pública	-	-
Otros Ingresos y Beneficios Varios	-	-	Gastos de la Deuda Pública	-	-
			Costo por Coberturas	-	-
<b>Total de Ingresos y Otros Beneficios</b>	<b>118,396,732</b>	<b>221,306,924</b>	Ayodos Financieros	-	-
			Otros Gastos y Pérdidas Extraordinarias	1,064,564	4,282,095
			Estimaciones, Depreciaciones, Deterioros, Obsolescencia y	1,570,135	2,812,981
			Amortizaciones	-	-
			Provisiones	-	-
			Disminución de Inventarios	-	-
			Aumento por Insuficiencia de Estimaciones por Pérdida o	-	-
			Deterioro y Obsolescencia	-	-
			Aumento por Insuficiencia de Provisiones	-	-
			Otros Gastos	(505,571)	1,469,114
			Inversión Pública	-	-
			Inversión Pública no Capitalizable	-	-
			<b>Total de Gastos y Otras Pérdidas</b>	<b>38,579,123</b>	<b>80,751,731</b>
			<b>Resultados del Ejercicio (Ahorro/Desahorro)</b>	<b>79,817,609</b>	<b>140,555,193</b>

Bajo protesta de decir verdad declaramos que los Estados Financieros y sus Notas son razonablemente correctos y responsabilidad del emisor.

CONCEPTO	Año 2018	Año 2017	CONCEPTO	Año 2018	Año 2017
<b>ACTIVO</b>			<b>PASIVO</b>		
Activo Circulante			Pasivo Circulante		
Efectivo y Equivalentes	14,541,082	24,984,764	Cuentas por Pagar a Corto Plazo	63,991,653	85,433,887
Derechos a Recibir Efectivo o Equivalentes	932,050,554	823,284,153	Documentos por Pagar a Corto Plazo	-	-
Derechos a Recibir Bienes o Servicios	-	-	Porción a Corto Plazo de la Deuda Pública a Largo Plazo	-	-
Inventarios	-	-	Títulos y Valores a Corto Plazo	-	-
Almacenes	704,980	703,699	Pasivos Diferidos a Corto Plazo	39,372	111,688
Estimación por Pérdida o Deterioro de Activos Circulantes	-	-	Fondos y Bienes de Terceros en Garantía y/o Administración a Corto Plazo	-	-
Otros Activos Circulantes	-	-	Provisiones a Corto Plazo	-	-
<b>Total de Activos Circulantes</b>	<b>947,296,616</b>	<b>848,972,616</b>	Otros Pasivos a Corto Plazo	-	-
Activo No Circulante			<b>Total de Pasivos Circulantes</b>	<b>64,031,025</b>	<b>85,545,575</b>
Inversiones Financieras a Largo Plazo	35,954,630	146,402,639	Pasivo No Circulante		
Derechos a Recibir Efectivo o Equivalentes a Largo Plazo	1,822,848,532	1,786,442,107	Cuentas por Pagar a Largo Plazo	-	-
Bienes Inmuebles, Infraestructura y Construcciones en Proceso	230,690,660	134,213,419	Documentos por Pagar a Largo Plazo	-	-
Bienes Muebles	19,857,246	16,474,498	Deuda Pública a Largo Plazo	-	-
Activos Intangibles	160,106	160,106	Pasivos Diferidos a Largo Plazo	404,007,213	409,206,483
Depreciación, Deterioro y Amortización Acumulada de Bienes	(17,099,122)	(15,626,387)	Fondos y Bienes de Terceros en Garantía y/o Administración a Largo Plazo	553,675,976	529,860,715
Activos Diferidos	8,000	8,000	Provisiones a Largo Plazo	-	-
Estimación por Pérdida o Deterioro de Activos no Circulantes	-	-	<b>Total de Pasivos No Circulantes</b>	<b>957,683,189</b>	<b>939,067,198</b>
Otros Activos no Circulantes	-	-	<b>Total del Pasivo</b>	<b>1,021,714,214</b>	<b>1,024,612,773</b>
<b>Total de Activos No Circulantes</b>	<b>2,092,420,052</b>	<b>2,068,074,382</b>	<b>HACIENDA PÚBLICA / PATRIMONIO</b>		
<b>Total del Activo</b>	<b>3,039,716,668</b>	<b>2,917,046,998</b>	Hacienda Pública / Patrimonio Contribuido	720,715,824	675,236,758
			Aportaciones	720,715,824	675,236,758
			Donaciones de Capital	-	-
			Actualización de la Hacienda Pública / Patrimonio	-	-
			Hacienda Pública / Patrimonio Generado	1,297,286,630	1,217,197,467
			Resultados del Ejercicio (Ahorro / Desahorro)	79,817,609	140,555,193
			Resultados de Ejercicios Anteriores	1,143,896,630	1,003,341,438
			Revalúos	14,908,939	14,908,939
			Reservas	58,663,452	58,391,897
			Rectificaciones de Resultados de Ejercicios Anteriores	-	-
			Exceso o Insuficiencia en la Actualización de la Hacienda Pública / Patrimonio	-	-
			Resultado por Posición Monetaria	-	-
			Resultado por Tenencia de Activos no Monetarios	-	-
			<b>Total Hacienda Pública / Patrimonio</b>	<b>2,018,002,454</b>	<b>1,892,434,225</b>
			<b>Total del Pasivo y Hacienda Pública / Patrimonio</b>	<b>3,039,716,668</b>	<b>2,917,046,998</b>

Bajo protesta de decir verdad declaramos que los Estados Financieros y sus Notas son razonablemente correctos y responsabilidad del emisor.

CONCEPTO	30 de Junio 2018	31 de diciembre 2017	CONCEPTO	30 de Junio 2018	31 de diciembre 2017
<b>ACTIVO</b>			<b>PASIVO</b>		
<b>Activo Circulante</b>			<b>Pasivo Circulante</b>		
Efectivo y Equivalentes	14,541,082	24,984,764	Cuentas por Pagar a Corto Plazo	63,991,653	85,433,887
Efectivo	188,936	20,923	Servicios Personales por Pagar a Corto Plazo	-	-
Bancos/Tesorería	14,352,146	24,963,841	Proveedores por Pagar a Corto Plazo	-	114,637
Bancos/Dependencias y Otros	-	-	Contratistas por Obras Públicas por Pagar a Corto Plazo	-	-
Inversiones Temporales (Hasta 3 meses)	-	-	Participaciones y Aportaciones por Pagar a Corto Plazo	-	-
Fondos con Afectación Específica	-	-	Transferencias Otorgadas por Pagar a Corto Plazo	-	-
Depósitos de Fondos de Terceros en Garantía y/o Admón.	-	-	Int., Comisiones y Otros Gastos de la Deuda Púb. por Pagar a Corto Plazo	-	-
Otros Efectivos y Equivalentes	-	-	Retenciones y Contribuciones por Pagar a Corto Plazo	2,921,791	3,878,047
			Devoluciones de la Ley de Ingresos por Pagar a Corto Plazo	-	-
Derechos a Recibir Efectivo o Equivalentes	9,32,050,554	823,284,153	Otras Cuentas por Pagar a Corto Plazo	61,069,862	81,441,203
Inversiones Financieras de Corto Plazo	682,828,598	558,164,756			
Cuentas por Cobrar a Corto Plazo	-	-	Documentos por Pagar a Corto Plazo	-	-
Deudores Diversos por Cobrar a Corto Plazo	1,876,207	1,015,012	Documentos Comerciales por Pagar a Corto Plazo	-	-
Ingresos por Recuperar a Corto Plazo	238,925,375	255,778,047	Documentos con Contratistas por Obras Púb. por Pagar a Corto Plazo	-	-
Deudores por Anticipos de la Tesorería a Corto Plazo	-	-	Otros Documentos por Pagar a Corto Plazo	-	-
Préstamos Otorgados a Corto Plazo	8,420,374	8,326,338			
Otros Derechos a Recibir Efectivo o Equiv. a Corto Plazo	-	-	<b>Porción a Corto Plazo de la Deuda Pública a Largo Plazo</b>	-	-
			Porción a Corto Plazo de la Deuda Pública	-	-
<b>Derechos a Recibir Bienes o Servicios</b>			Porción a Corto Plazo de Arrendamiento Financiero	-	-
Ant. a Proveedores por Adq. de Bienes y Prest. de Serv. a Corto Plazo	-	-			
Ant. a Proveedores por Adq. de Bienes Inm. y Muebles a Corto Plazo	-	-	<b>Títulos y Valores a Corto Plazo</b>	-	-
Ant. a Proveedores por Adq. de Bienes Intangibles a Corto Plazo	-	-			
Anticipo a Contratistas por Obras Públicas a Corto Plazo	-	-	<b>Pasivos Diferidos a Corto Plazo</b>	39,372	111,688
Otros Derechos a Recibir Bienes o Servicios a Corto Plazo	-	-	Ingresos Cobrados por Adelantado a Corto Plazo	-	-
			Intereses Cobrados por Adelantado a Corto Plazo	39,372	111,688
<b>Inventarios</b>			Otros Pasivos Diferidos a Corto Plazo	-	-
Inventario de Mercancías para Venta	-	-			
Inventario de Mercancías Terminadas	-	-	<b>Fondos y Bienes de Terceros en Garantía y/o Admón. a C. P.</b>	-	-
Inventario de Mercancías en Proceso de Elaboración	-	-	Fondos en Garantía a Corto Plazo	-	-
Inventario de Materias Primas, Mat. y Suministros para Producción	-	-	Fondos en Administración a Corto Plazo	-	-
Bienes en Tránsito	-	-	Fondos Contingentes a Corto Plazo	-	-
			Fondos de Fideicomisos, Mandatos y Contratos Análogos a Corto Plazo	-	-
<b>Almacenes</b>	704,980	703,699	Otros Fondos de Terceros en Garantía y/o Administración a Corto Plazo	-	-
			Valores y Bienes en Garantía a Corto Plazo	-	-
<b>Estimación por Pérdida o Deterioro de Activos Circulantes</b>					
Est. para Ctas. Incobrables por Derechos a Recibir Efectivo o Equiv.	-	-	<b>Provisiones a Corto Plazo</b>	-	-
Estimación por Deterioro de Inventarios	-	-	Provisión para Demandas y Juicios a Corto Plazo	-	-
			Provisión para Contingencias a Corto Plazo	-	-
<b>Otros Activos Circulantes</b>			Otras Provisiones a Corto Plazo	-	-
Valores en Garantía	-	-			
Bienes en Garantía (excluye depósitos de fondos)	-	-	<b>Otros Pasivos a Corto Plazo</b>	-	-
Bienes Deriv. de Embargos, Decorn., Aseguramientos y Dación en Pago	-	-	Ingresos por Clasificar	-	-
Adquisición con Fondos de Terceros	-	-	Recaudación por Participar	-	-
			Otros Pasivos Circulantes	-	-
<b>Total de Activos Circulantes</b>	947,296,616	848,972,616	<b>Total de Pasivos Circulantes</b>	64,031,025	85,545,575

CONCEPTO	30 de Junio 2018	31 de diciembre 2017	CONCEPTO	30 de Junio 2018	31 de diciembre 2017
Activo No Circulante			Pasivo No Circulante		
Inversiones Financieras a Largo Plazo	35,954,630	146,402,639	Cuentas por Pagar a Largo Plazo	-	-
Derechos a Recibir Efectivo o Equivalentes a Largo Plazo	1,822,848,532	1,786,442,107	Documentos por Pagar a Largo Plazo	-	-
Bienes Inmuebles, Infraestructura y Const. en Proceso	230,690,660	134,213,419	Deuda Pública a Largo Plazo	-	-
Bienes Muebles	19,857,246	16,474,498	Pasivos Diferidos a Largo Plazo	404,007,213	409,206,483
Activos Intangibles	160,106	160,106	Fdos. y Bienes de Terceros en Garantía y/o en Admón. a L.P.	553,675,976	529,860,715
Depreciación, Deterioro y Amortización Acumulada de Bienes	(17,099,122)	(15,626,387)	Provisiones a Largo Plazo	-	-
Activos Diferidos	8,000	8,000	Total de Pasivos No Circulantes	957,683,189	939,067,198
Estimación por Pérdida o Deterioro de Activos no Circulantes	-	-	Total del Pasivo	1,021,714,214	1,024,612,773
Otros Activos no Circulantes	-	-	HACIENDA PÚBLICA / PATRIMONIO		
Total de Activos No Circulantes	2,092,420,052	2,068,074,382	Hacienda Pública / Patrimonio Contribuido	720,715,824	675,236,758
Total del Activo	3,039,716,668	2,917,046,998	Aportaciones	720,715,824	675,236,758
			Donaciones de Capital	-	-
			Actualización de la Hacienda Pública / Patrimonio	-	-
			Hacienda Pública / Patrimonio Generado	1,297,286,630	1,217,197,467
			Resultados del Ejercicio (Ahorro / Desahorro)	79,817,609	140,555,193
			Resultados de Ejercicios Anteriores	1,143,896,630	1,003,341,438
			Revalúos	14,908,939	14,908,939
			Reservas	58,663,452	58,391,897
			Rectificaciones de Resultados de Ejercicios Anteriores	-	-
			Exceso o Insuficiencia en la Actualización de la Hacienda Pública / Patrimonio	-	-
			Resultado por Posición Monetaria	-	-
			Resultado por Tenencia de Activos no Monetarios	-	-
			Total Hacienda Pública / Patrimonio	2,018,002,454	1,892,434,225
			Total del Pasivo y Hacienda Pública / Patrimonio	3,039,716,668	2,917,046,998

Bajo protesta de decir verdad declaramos que los Estados Financieros y sus Notas son razonablemente correctos y responsabilidad del emisor.

Concepto	Origen	Aplicación	Concepto	Origen	Aplicación
<b>ACTIVO</b>	<b>122,364,426</b>	<b>245,034,096</b>	<b>PASIVO</b>	<b>23,815,261</b>	<b>26,713,820</b>
Activo Circulante	10,443,682	108,767,682	Pasivo Circulante	-	21,514,550
Efectivo y Equivalentes	10,443,682	-	Cuentas por Pagar a Corto Plazo	-	21,442,234
Derechos a Recibir Efectivo o Equivalentes	-	108,766,401	Documentos por Pagar a Corto Plazo	-	-
Derechos a Recibir Bienes o Servicios	-	-	Porción a Corto Plazo de la Deuda Pública a Largo Plazo	-	-
Inventarios	-	-	Títulos y Valores a Corto Plazo	-	-
Almacenes	-	1,281	Pasivos Diferidos a Corto Plazo	-	72,316
Estimación por Pérdida o Deterioro de Activos Circulantes	-	-	Fdos. y Bienes de Terceros en Garantía y/o Admón. a C. P.	-	-
Otros Activos Circulantes	-	-	Provisiones a Corto Plazo	-	-
Activo No Circulante	111,920,744	136,266,414	Otros Pasivos a Corto Plazo	-	-
Inversiones Financieras a Largo Plazo	110,448,009	-	Pasivo No Circulante	23,815,261	5,199,270
Derechos a Recibir Efectivo o Equivalentes a Largo Plazo	-	36,406,425	Cuentas por Pagar a Largo Plazo	-	-
Bienes Inmuebles, Infraestructura y Constr. en Proceso	-	96,477,241	Documentos por Pagar a Largo Plazo	-	-
Bienes Muebles	-	3,382,748	Deuda Pública a Largo Plazo	-	-
Activos Intangibles	-	-	Pasivos Diferidos a Largo Plazo	-	5,199,270
Depreciación, Deterioro y Amort. Acumulada de Bienes	1,472,735	-	Fdos. y Bienes de Terceros en Garantía y/o Admón. a L. P.	23,815,261	-
Activos Diferidos	-	-	Provisiones a Largo Plazo	-	-
Est. por Pérdida o Deterioro de Activos no Circulantes	-	-	<b>HACIENDA PÚBLICA / PATRIMONIO</b>	<b>186,305,813</b>	<b>60,737,584</b>
Otros Activos no Circulantes	-	-	Hacienda Pública / Patrimonio Contribuido	45,479,066	-
			Aportaciones	45,479,066	-
			Donaciones de Capital	-	-
			Actualización de la Hacienda Pública / Patrimonio	-	-
			Hacienda Pública / Patrimonio Generado	140,826,747	60,737,584
			Resultados del Ejercicio (Ahorro / Desahorro)	-	60,737,584
			Resultados de Ejercicios Anteriores	140,555,192	-
			Revalúos	-	-
			Reservas	271,555	-
			Rectificaciones de Resultados de Ejercicios Anteriores	-	-
			Exceso o Insuficiencia en la Actualización de la Hacienda Pública / Patrimonio	-	-
			Resultado por Posición Monetaria	-	-
			Resultado por Tenencia de Activos no Monetarios	-	-

Bajo protesta de decir verdad declaramos que los Estados Financieros y sus Notas son razonablemente correctos y responsabilidad del emisor.

Instituto de Crédito para los Trabajadores al Servicio del Gobierno del Estado de Morelos  
Estado Analítico del Activo  
Del 1 de enero al 30 de junio de 2018  
(Pesos)



Concepto	1	2	3	Saldo Final 4=(1+2-3)	Variación del Periodo (4-1)
Saldo Inicial	Cargos del Periodo	Abonos del Periodo	Saldo Final	Variación del Periodo (4-1)	
<b>ACTIVO</b>	<b>2,917,046,998</b>	<b>65,195,263,352</b>	<b>65,072,593,682</b>	<b>3,039,716,668</b>	<b>122,669,670</b>
Activo Circulante	848,972,616	64,580,185,467	64,481,861,467	947,296,616	98,324,000
Efectivo y Equivalentes	24,984,764	32,208,382,543	32,218,826,225	14,541,082	(10,443,682)
Derechos a Recibir Efectivo o Equivalentes	823,284,153	32,370,248,565	32,261,482,164	932,050,554	108,766,401
Derechos a Recibir Bienes o Servicios	-	-	-	-	-
Inventarios	-	-	-	-	-
Almacenes	703,699	1,554,359	1,553,078	704,980	1,281
Estimación por Pérdida o Deterioro de Activos Circulantes	-	-	-	-	-
Otros Activos Circulantes	-	-	-	-	-
<b>Activo No Circulante</b>	<b>2,068,074,382</b>	<b>615,077,885</b>	<b>590,732,215</b>	<b>2,092,420,052</b>	<b>24,345,670</b>
Inversiones Financieras a Largo Plazo	146,402,639	1,720,602	112,168,611	35,954,630	(110,448,009)
Derechos a Recibir Efectivo o Equivalentes a Largo Plazo	1,786,442,107	511,533,181	475,126,756	1,822,848,532	36,406,425
Bienes Inmuebles, Infraestructura y Constr. en Proceso	134,213,419	96,477,241	-	230,690,660	96,477,241
Bienes Muebles	16,474,498	5,244,708	1,861,960	19,857,246	3,382,748
Activos Intangibles	160,106	-	-	160,106	-
Depreciación, Deterioro y Amort. Acumulada de Bienes	(15,626,387)	102,153	1,574,888	(17,099,122)	(1,472,735)
Activos Diferidos	8,000	-	-	8,000	-
Est. por Pérdida o Deterioro de Activos no Circulantes	-	-	-	-	-
Otros Activos no Circulantes	-	-	-	-	-

Bajo protesta de decir verdad declaramos que los Estados Financieros y sus Notas son razonablemente correctos y responsabilidad del emisor.

Denominación de las Deudas	Moneda de Contratación	Institución o País Acreedor	Saldo Inicial del Periodo	Saldo Final del Periodo
<b>DEUDA PÚBLICA</b>				
<b>Corto Plazo</b>				
Deuda Interna	Pesos		-	-
Instituciones de Crédito			-	-
Títulos y Valores			-	-
Arrendamientos Financieros			-	-
Deuda Externa	Pesos		-	-
Organismos Financieros Internacionales			-	-
Deuda Bilateral			-	-
Títulos y Valores			-	-
Arrendamientos Financieros			-	-
<i>Subtotal a Corto Plazo</i>			-	-
<b>Largo Plazo</b>				
Deuda Interna	Pesos		-	-
Instituciones de Crédito			-	-
Títulos y Valores			-	-
Arrendamientos Financieros			-	-
Deuda Externa	Pesos		-	-
Organismos Financieros Internacionales			-	-
Deuda Bilateral			-	-
Títulos y Valores			-	-
Arrendamientos Financieros			-	-
<i>Subtotal a Largo Plazo</i>			-	-
Otros Pasivos			1,024,612,773	1,021,714,214
<b>Total Deuda y Otros Pasivos</b>			<b>1,024,612,773</b>	<b>1,021,714,214</b>

Bajo protesta de decir verdad declaramos que los Estados Financieros y sus Notas son razonablemente correctos y responsabilidad del emisor.





Instituto de Crédito para los Trabajadores al Servicio del Gobierno del Estado de Morelos  
Informe Analítico de la Deuda Pública y Otros Pasivos - LDF  
Del 1 de enero al 30 de junio de 2018  
(Pesos)



Denominación de la Deuda Pública y Otros Pasivos	Saldo al 31 de Diciembre de 2017	Disposiciones del Período	Amortizaciones del Período	Revaluaciones, Reclasificaciones y Otros Ajustes	Saldo Final del Período	Pago de Intereses del Período	Pago de Comisiones y demás costos asociados durante el Período
<b>Deuda Pública</b>	-	-	-	-	-	-	-
<i>Corto Plazo</i>	-	-	-	-	-	-	-
<i>Instituciones de Crédito</i>	-	-	-	-	-	-	-
<i>Títulos y Valores</i>	-	-	-	-	-	-	-
<i>Arrendamientos Financieros</i>	-	-	-	-	-	-	-
<i>Largo Plazo</i>	-	-	-	-	-	-	-
<i>Instituciones de Crédito</i>	-	-	-	-	-	-	-
<i>Títulos y Valores</i>	-	-	-	-	-	-	-
<i>Arrendamientos Financieros</i>	-	-	-	-	-	-	-
<b>Otros Pasivos</b>	1,024,612,773	-	-	-	1,021,714,214	-	-
<b>Total de la Deuda Pública y Otros Pasivos</b>	1,024,612,773	-	-	-	1,021,714,214	-	-
<b>Deuda Contingente<sup>1</sup> (Informativo)</b>							
Deuda Contingente 1	-	-	-	-	-	-	-
Deuda Contingente 2	-	-	-	-	-	-	-
Deuda Contingente xx	-	-	-	-	-	-	-
<b>Valor de Instrumentos Bono Cupón Cero<sup>2</sup></b>							
Instrumento Bono Cupón Cero 1	-	-	-	-	-	-	-
Instrumento Bono Cupón Cero 2	-	-	-	-	-	-	-
Instrumento Bono Cupón Cero 3	-	-	-	-	-	-	-

1 Se refiere a cualquier Financiamiento sin fuente o garantía de pago definida, que sea asumida de manera solidaria o subsidiaria por las Entidades Federativas con sus Municipios, organismos descentralizados y empresas de participación estatal mayoritaria y fideicomisos, locales o municipales, y por los Municipios con sus respectivos organismos descentralizados y empresas de participación municipal mayoritaria.

2 Se refiere al valor del Bono Cupón Cero que respalda el pago de los créditos asociados al mismo (Activo).

Obligaciones a Corto Plazo	Monto Contratado	Plazo Pactado	Tasa de Interés	Comisiones y Costos Relacionados	Tasa Efectiva
<b>Obligaciones a Corto Plazo (Informativo)</b>	<b>NO APLICA</b>			-	-
Crédito 1	-	-	-	-	-
Crédito 2	-	-	-	-	-
Crédito xx	-	-	-	-	-

Bajo protesta de decir verdad declaramos que los Estados Financieros y sus Notas son razonablemente correctos y responsabilidad del emisor.



Denominación de las Obligaciones Diferentes de Financiamiento	Fecha del Contrato	Fecha de inicio de operación del proyecto	Fecha de vencimiento	Monto de la inversión pactado	Plazo pactado	Monto promedio mensual del pago de la contraprestación	Monto promedio mensual del pago correspondiente al pago de inversión	Monto pagado de la inversión al 30 de junio de 2018	Monto pagado de la inversión actualizado al 30 de junio de 2018	Saldo pendiente por pagar de la inversión al 30 de junio de 2018
Asociaciones Público Privadas (APP 's)				-				-	-	-
APP 1				-				-	-	-
APP 2				-				-	-	-
APP 3				-				-	-	-
APP XX				-				-	-	-
Otros Instrumentos				-				-	-	-
Otro Instrumento 1				-				-	-	-
Otro Instrumento 2				-				-	-	-
Otro Instrumento 3				-				-	-	-
Otro Instrumento xx				-				-	-	-
<b>Total de Obligaciones Diferentes de Financiamiento</b>				-				-	-	-

NO APLICA

Bajo protesta de decir verdad declaramos que los Estados Financieros y sus Notas son razonablemente correctos y responsabilidad del emisor.

Concepto	Hacienda Pública/ Patrimonio Contribuido	Hacienda Pública/ Patrimonio Generado de Ejercicios Anteriores	Hacienda Pública/ Patrimonio Generado del Ejercicio	Exceso o Insuficiencia en la Actualización de la Hacienda Pública / Patrimonio	TOTAL
<b>Hacienda Pública / Patrimonio Contribuido Neto de 2017</b>	<b>675,236,758</b>	-	-	-	<b>675,236,758</b>
Aportaciones	675,236,758	-	-	-	675,236,758
Donaciones de Capital	-	-	-	-	-
Actualización de la Hacienda Pública / Patrimonio	-	-	-	-	-
<b>Hacienda Pública / Patrimonio Generado Neto de 2017</b>	-	<b>1,076,642,274</b>	<b>140,555,193</b>	-	<b>1,217,197,467</b>
Resultados del Ejercicio (Ahorro / Desahorro)	-	-	140,555,193	-	140,555,193
Resultados de Ejercicios Anteriores	-	1,003,341,438	-	-	1,003,341,438
Revaluos	-	14,908,939	-	-	14,908,939
Reservas	-	58,391,897	-	-	58,391,897
Rectificaciones de Resultados de Ejercicios Anteriores	-	-	-	-	-
<b>Exceso o Insuficiencia en la Actualización de la Hacienda Pública / Patrimonio Neto de 2017</b>	-	-	-	-	-
Resultado por Posición Monetaria	-	-	-	-	-
Resultado por Tenencia de Activos no Monetarios	-	-	-	-	-
<b>Hacienda Pública / Patrimonio Neto Final de 2017</b>	<b>675,236,758</b>	<b>1,076,642,274</b>	<b>140,555,193</b>	-	<b>1,892,434,225</b>
<b>Cambios en la Hacienda Pública / Patrimonio Contribuido Neto de 2018</b>	<b>45,479,066</b>	-	-	-	<b>45,479,066</b>
Aportaciones	45,479,066	-	-	-	45,479,066
Donaciones de Capital	-	-	-	-	-
Actualización de la Hacienda Pública / Patrimonio	-	-	-	-	-
<b>Variaciones de la Hacienda Pública / Patrimonio Generado Neto de 2018</b>	-	<b>140,555,192</b>	<b>(60,466,029)</b>	-	<b>80,089,163</b>
Resultados del Ejercicio (Ahorro / Desahorro)	-	-	79,817,609	-	79,817,609
Resultados de Ejercicios Anteriores	-	140,555,192	(140,555,193)	-	(1)
Revaluos	-	-	-	-	-
Reservas	-	-	271,555	-	271,555
Rectificaciones de Resultados de Ejercicios Anteriores	-	-	-	-	-
<b>Cambios en el Exceso o Insuficiencia en la Actualización de la Hacienda Pública / Patrimonio Neto de 2018</b>	-	-	-	-	-
Resultado por Posición Monetaria	-	-	-	-	-
Resultado por Tenencia de Activos no Monetarios	-	-	-	-	-
<b>Hacienda Pública / Patrimonio Neto Final de 2018</b>	<b>720,715,824</b>	<b>1,217,197,466</b>	<b>80,089,164</b>	-	<b>2,018,002,454</b>

Bajo protesta de decir verdad declaramos que los Estados Financieros y sus Notas son razonablemente correctos y responsabilidad del emisor.

Concepto	2018	2017	Concepto	2018	2017
<b>Flujos de Efectivo de las Actividades de Operación</b>			<b>Flujos de Efectivo de las Actividades de Inversión</b>		
Origen			Origen	198,844,877	166,976,860
Impuestos	118,396,732	221,306,924	Bienes Inmuebles, Infraestructura y Construcciones en Proceso	588,972	1,459,028
Cuotas y Aportaciones de Seguridad Social	-	-	Bienes Muebles	871,755	1,583,766
Contribuciones de mejoras	-	25,034,277	Otros Orígenes de Inversión	197,384,150	163,934,066
Derechos	-	-	Aplicación	289,106,168	309,476,368
Productos de Tipo Corriente	-	-	Bienes Inmuebles, Infraestructura y Construcciones en Proceso	96,477,240	92,548,546
Aprovechamientos de Tipo Corriente	534,908	910,446	Bienes Muebles	3,382,748	1,682,343
Ingresos por Venta de Bienes y Servicios	-	-	Otras Aplicaciones de Inversión	189,246,180	215,245,479
Ingresos no Comprendidos en las Fracciones de la Ley de Ingresos Causados en Ejercicios Fiscales Anteriores	-	-	<b>Flujos Netos de Efectivo por Act. de Inversión</b>	<b>(90,261,291)</b>	<b>(142,499,508)</b>
Pendientes de Liquidación o Pago	-	-	<b>Flujo de Efectivo de las Actividades de Financiamiento</b>		
Participaciones y Aportaciones	-	-	Origen	-	-
Transf., Asignaciones y Subsidios y Otras Ayudas	-	-	Endeudamiento Neto	-	-
Otros Orígenes de Operación	117,861,824	195,362,201	Interno	-	-
Aplicación	38,579,123	80,751,731	Externo	-	-
Servicios Personales	25,879,369	51,394,518	Otros Orígenes de Financiamiento	-	-
Materiales y Suministros	1,941,770	2,235,991	Aplicación	-	-
Servicios Generales	5,410,373	14,615,379	Servicios de la Deuda	-	-
Transf. Internas y Asignaciones al Sector Público	-	-	Interno	-	-
Transferencias al resto del Sector Público	-	-	Externo	-	-
Subsidios y Subvenciones	-	-	Otras Aplicaciones de Financiamiento	-	-
Ayudas Sociales	269,568	2,347,241	<b>Flujos Netos de Efectivo por Act. de Financiamiento</b>	<b>-</b>	<b>-</b>
Pensiones y Jubilaciones	4,013,479	5,876,507	<b>Incremento/Disminución Neta en el Efectivo y Equivalentes al Efectivo</b>	<b>(10,443,682)</b>	<b>(1,944,315)</b>
Transf. a Fideicomisos, Mandatos y Contratos Análogos	-	-	Efectivo y Equivalentes al Efectivo al Inicio del Ejercicio	24,984,764	26,929,079
Transferencias a la Seguridad Social	-	-	Efectivo y Equivalentes al Efectivo al Final del Ejercicio	14,541,082	24,984,764
Donativos	-	-			
Transferencias al Exterior	-	-			
Participaciones	-	-			
Aportaciones	-	-			
Convenios	-	-			
Otras Aplicaciones de Operación	1,064,564	4,282,095			
<b>Flujos Netos de Efectivo por Act. de Operación</b>	<b>79,817,609</b>	<b>140,555,193</b>			

Bajo protesta de decir verdad declaramos que los Estados Financieros y sus Notas son razonablemente correctos y responsabilidad del emisor.



## Informe de Pasivos Contingentes

NO APLICA

## NOTAS A LOS ESTADOS FINANCIEROS

### a) NOTAS DE DESGLOSE

#### I) NOTAS AL ESTADO DE SITUACIÓN FINANCIERA

##### Activo

##### Efectivo y Equivalentes

(Anexo 1)

##### Derechos a recibir Efectivo o Equivalentes y Bienes o Servicios

(Anexo 2, 3, 4, 5)

##### Derechos a recibir Efectivo o Equivalentes a Largo Plazo

(Anexos 8 y 9 )

##### Bienes disponibles para su Transformación o Consumo (inventarios)

NO APLICA

##### Inversiones Financieras a Largo Plazo

(Anexo 7 )

##### Bienes Muebles, Inmuebles e Intangibles

La depreciación de los bienes que integran el Activo No Circulante, se calcula por el método de línea recta, utilizando las tasas de depreciación señaladas en los Parámetros de Estimación de Vida Útil emitidos por el Consejo Nacional de Armonización Contable. Los porcentajes de depreciación anual son los siguientes:

Edificios no Habitacionales	3.30%
Otros Bienes Inmuebles	5.00%
Muebles de Oficina y Estantería	10.00%
Muebles, Excepto De Oficina Y Estantería	10.00%
Equipo de Cómputo y de Tecnologías de la Información	33.30%
Otros Mobiliarios y Equipos de Administración	10.00%
Equipo Médico y de Laboratorio	20.00%
Instrumental Médico y de Laboratorio	20.00%
Automóviles y Equipo Terrestre	20.00%
Maquinaria, Otros Equipos y Herramientas	10.00%

## Bienes Inmuebles

El saldo de la Cuenta 1.2.3.6.1.001.000.000.000 “Obras de Construcción para Edificios Habitacionales” asciende a \$ 191.6 mdp correspondiente a la Inversión que el Instituto ha realizado en el “PROGRAMA DE VIVIENDA SUSTENTABLE” para la Construcción de 302 viviendas habitacionales cuyo proyecto fue autorizado por el Consejo Directivo en Acuerdo número A16/SO6a/06-09-17 y cuyos recursos se han aplicado en la compra del Terreno y sus accesorios, el pago del 30% del anticipo de Obra el 70% de 6 estimaciones de obra con base en el contrato que la Secretaria de Obras Publicas del Poder Ejecutivo del Estado de Morelos formalizo en el ámbito de su competencia, así como del pago de la supervisión que con base en el convenio de colaboración se cubre a la mencionada Secretaría.

La inversión en este Proyecto se ha ejercido con cargo al Presupuesto de Egresos del año 2017 la cantidad de \$95.1 mdp y con recursos del Presupuesto de Egresos 2018 \$96.5

## Estimaciones y Deterioros

NO APLICA

## Pasivo

(Anexo 10,11 y 12)

La cuenta de Intereses Cobrados por Adelantado es una cuenta puente que refleja el importe de los Intereses Ordinarios por Devengar y Pagar por parte de los afiliados, así como los moratorios durante la vigencia de sus créditos.

Al mes de junio del 2018, la cuenta Intereses Cobrados por Adelantado a Largo Plazo, presentó un saldo de \$ 404.0 mdp.

## Patrimonio

(Anexo 13)

Esta cuenta refleja las Aportaciones que han realizado los Entes Obligados, sobre las percepciones que determinan de sus trabajadores.

Catorce Entes Obligados realizan aportaciones del 6.0% sobre las percepciones de sus trabajadores que cada Ente Obligado determina.

Con fecha 22 de Marzo del año 2017, se publicó en el Periódico Oficial “Tierra y Libertad” número 5483 en el Decreto 1813 que reforma y adiciona diversas disposiciones a la Ley del Instituto de Crédito para los Trabajadores al Servicio



del Gobierno del Estado de Morelos, modificando el porcentaje a 2.25% y la base para el cálculo, sobre los Ingresos totales que perciben los afiliados, esta modificación está siendo aplicada por el Poder Ejecutivo, Comisión Estatal del Agua, ICTSGEM, Secretaria de Salud, Consejo de la Ciencia y Tecnología, Instituto de Capacitación para el Trabajo del Estado de Morelos, Instituto de la Mujer, Instituto Morelense para el Financiamiento del Sector Productivo, Centro Morelense de las Artes, Fideicomiso World Trade Center, Instituto Morelense de Radio y Televisión, Comisión Estatal de Arbitraje Médico de Morelos, Comisión Ejecutiva de Atención y reparación a víctimas del Estado de Morelos, Tribunal de Justicia Administrativa, H. Ayuntamiento de Xoxocotla, H. Ayuntamiento de Puente de Ixtla, Universidad Tecnológica de Emiliano Zapata, Colegio de Morelos, Municipio de Miacatlan, Comisión Estatal de Reservas Territoriales, Comisión Estatal de Mejora Regulatoria y Tribunal Estatal Electoral, Colegio de Estudios Científicos y Tecnológicos del Estado de Morelos, Operador de Carreteras de Cuotas del Estado de Morelos, Fideicomiso del Lago de Tequesquitengo.

El 29 de Noviembre del 2017, se publicó en el Periódico Oficial Tierra y Libertad número 5553, el Decreto número 2354, por el que se Reforma y Adiciona diversas disposiciones de la Ley del Instituto de Crédito al Servicio del Gobierno del Estado de Morelos, entre otras define el concepto de Ingresos Totales que se integrara para la base del cálculo de las Aportaciones que los Entes Obligados deben enterar al Instituto.

El incremento de \$ 65.2 mdp, con relación al mes de Junio del 2017 deriva del entero de las Aportaciones, que realizaron los Entes Obligados, el Importe total asciende \$ 720.6 mdp

## II) NOTAS AL ESTADO DE ACTIVIDADES

### RESULTADO DEL EJERCICIO

Al mes de Junio del 2017, el Instituto obtuvo un Superávit Financiero de \$ 76.1 mdp y al mes de Junio del 2018 el Superávit es de \$ 79.8 mdp., monto mayor en \$ 3.7 mdp, que representa un 4.6%.

	JUN 2017	JUN 2018	VARIACIÓN
INGRESOS	\$ 105.1	\$ 118.4	\$ 13.3
MENOS GASTOS DE FUNCIONAMIENTO	\$ 29.0	\$ 38.6	- \$ 9.6
 SUPERAVIT FINANCIERO	 \$ 76.1 mdp	 \$ 79.8 mdp	 \$ 3.7 mdp

El incremento en el Superávit Financiero obtenido se deriva principalmente de la reclasificación contable, derivada de los criterios emitidos por la

Subdirección Jurídica del Instituto en Oficios DG/CO/SJ/179/2018, CO/SJ/198/2018, y CO/SJ/220/2018, aplicando del pago realizado por el Ayuntamiento de Cuernavaca de \$ 29'292,785.78 al rubro de intereses moratorios la cantidad de \$ 18'349,596.45

### III) NOTAS AL ESTADO DE VARIACIÓN EN LA HACIENDA PÚBLICA

El incremento del patrimonio del cierre del ejercicio 2017 al Segundo Trimestre 2018 es de \$ 126.0 mdp, que se deriva principalmente del entero en el tiempo establecido de las Aportaciones que realizaron los Entes Obligados y del Superávit Financiero de \$ 79.8 mdp obtenido al cierre del primer Trimestre 2018.

### IV) NOTAS AL ESTADO DE FLUJOS DE EFECTIVO

#### Efectivo y equivalentes

	2018	2017
Efectivo en Caja y Bancos	\$ 14,541,082	\$ 24,984,764

#### b) NOTAS DE MEMORIA (CUENTAS DE ORDEN)

La cuenta de orden “CARTERA CANCELADA CON FONDO DE RESERVA ESPECIAL” refleja el importe de la cartera incobrable cancelada con cargo al Fondo de Reserva Especial, cuyo importe asciende a \$ 10.9 mdp.

Se registró en la cuenta de orden denominada “CONVENIO DE COLABORACION DE DESTINO TEMPORAL DE INMUEBLE ADJUDICADO”, el Inmueble Adjudicado con domicilio en el número 206 de la calle Centenario, esquina con calle Cumbre, Col. Carolina, Cuernavaca, Morelos, destinado de manera temporal a la construcción de un espacio libre, derivado del Convenio de Colaboración formalizado con el Poder Ejecutivo del Gobierno del Estado Libre y Soberano de Morelos, de fecha 29 de septiembre del 2014, con la autorización del H. Consejo Directivo en Acuerdo A15/SO5a/22-09-14. El registro es por un importe de \$44,685.00 que corresponde al valor catastral con base en el oficio CPASG/893/2014-08.

#### c) NOTAS DE GESTIÓN ADMINISTRATIVA

**INFORME SOBRE LAS PRINCIPALES VARIACIONES DE LOS RUBROS  
DEL ESTADO DE SITUACIÓN FINANCIERA CON CIFRAS AL 31 DE MARZO DEL 2018,  
CON RELACIÓN AL MES DE MARZO 2017  
(MILLONES DE PESOS)**

## INVERSIONES FINANCIERAS A CORTO Y LARGO PLAZO

Representa la Inversión de las Disponibilidades Financieras del Instituto, realizadas en el Sistema Financiero Mexicano (Sector Bancario) y en la Tesorería General del Gobierno del Estado de Morelos.

El saldo es de \$ 718.7 mdp, y en Junio del 2017 el saldo fue de \$ 732.9 mdp la diferencia de \$ 14.1 mdp deriva del decremento en las disponibilidades financieras, resultado de las operaciones del Instituto.

Las Inversiones en la Tesorería General del Gobierno del Estado de Morelos es de \$ 0.83 mdp, a una tasa de rendimiento del 10% anual, de \$ 10.0 mdp a una tasa del 12% anual y de \$ 25.0 a una tasa del 10% anual.

Con base en el Acuerdo de autorización del Consejo Directivo del Estado de Morelos A4/SE2a/27-06-18 y el Convenio SJ/CONINV/001/2018-06 de fecha 28 de Junio del año 2018 se realizó una Inversión Financiera con el Poder Ejecutivo del Estado de Morelos por un importe de \$60.0 mdp a una tasa del 10% y con retorno de Capital y pago de intereses a un plazo de 3 meses.

La tasa de rendimiento promedio obtenida al cierre del periodo en el Sistema Financiero Mexicano fue de 7.73%.

El saldo de las Inversiones Financieras a Corto Plazo es de \$ 682.8 mdp.

El saldo de las Inversiones Financieras a Largo Plazo es de \$ 35.9 mdp

## INGRESOS POR RECUPERAR A CORTO PLAZO

Refleja el saldo a cargo de los Entes Obligados por las retenciones que realizaron a sus trabajadores por los conceptos de: a) cuotas, b) descuentos de créditos otorgados, así como las aportaciones, que como patrón realizan al Instituto.

El saldo de \$ 238.9 mdp, aumentó con relación a Junio 2017 en \$ 18.7 mdp., derivado de las Cuentas por Cobrar en mora del Ayuntamiento de Cuernavaca, el Sistema de Agua Potable y Alcantarillado de Cuernavaca (SAPAC) y el Congreso del Estado, cuyo proceso de cobranza está a cargo de la Subdirección Jurídica.

## PRESTAMOS OTORGADOS A LARGO Y CORTO PLAZO

El saldo con base en la clasificación de la Ley General de Contabilidad Gubernamental de los Créditos otorgados a los afiliados a Largo Plazo (mayor a 12 meses) asciende a \$ 1,760.8 mdp, el incremento con relación a Junio 2017 es de \$20.8 mdp. Los Créditos otorgados a Corto Plazo ascienden a \$ 8.4 mdp

de lo que resulta una cartera de \$ 1,769.2 mdp que incorpora los intereses ordinarios por devengar de \$ 341.9 mdp.

La cartera vencida judicial de \$ 52.7 mdp, representa el 3.0% del monto total de la cartera vigente que asciende a \$ 1,716.5 mdp.

Al mes de Junio del 2018 se otorgaron 15,532 créditos, un 14.6 % mayor a los otorgados a Junio del 2017 de 13,269 créditos.

## DEPRECIACION DE BIENES

El cálculo de la depreciación fue realizado por la Subdirección Administrativa, considerando el valor de cada uno de los bienes con base en la fecha de adquisición y costos.

## FONDOS EN ADMINISTRACIÓN A LARGO PLAZO

Esta cuenta refleja el saldo que el Instituto administra de las cuotas de los afiliados que retienen y enteran los Entes Obligados, con un incremento de \$ 50.2 mdp, en relación a Junio del 2017. El total de los fondos asciende \$553.7 mdp.

Al 30 de Junio del año 2018, Catorce Entes Obligados retienen a sus trabajadores el 4.25% de cuotas sobre las percepciones que cada uno determina.

Con fecha 22 de Marzo del año 2017, se publicó en el Periódico Oficial “Tierra y Libertad” número 5483 en el Decreto 1813 que reforma y adiciona diversas disposiciones a la Ley del Instituto de Crédito para los Trabajadores al Servicio del Gobierno del Estado de Morelos, modificando el porcentaje a 2.25% y la base para el cálculo, sobre los Ingresos totales que perciben los afiliados, esta modificación está siendo aplicada por el Poder Ejecutivo, Comisión Estatal del Agua, ICTSGEM, Secretaria de Salud, Consejo de la Ciencia y Tecnología, Instituto de Capacitación para el Trabajo del Estado de Morelos, Instituto de la Mujer, Instituto Morelense para el Financiamiento del Sector Productivo, Centro Morelense de las Artes, Fideicomiso World Trade Center, Instituto Morelense de Radio y Televisión, Comisión Estatal de Arbitraje Médico de Morelos, Comisión Ejecutiva de Atención y reparación a víctimas del Estado de Morelos, Tribunal de Justicia Administrativa, H. Ayuntamiento de Xoxocotla, H. Ayuntamiento de Puente de Ixtla, Universidad Tecnológica de Emiliano Zapata, Colegio de Morelos, Municipio de Miacatlan, Comisión Estatal de Reservas Territoriales, Comisión Estatal de Mejora Regulatoria y Tribunal Estatal Electoral, Colegio de Estudios Científicos y Tecnológicos del Estado de Morelos, Operador de

Carreteras de Cuotas del Estado de Morelos, Fideicomiso del Lago de Tequesquitengo.

El 29 de Noviembre del 2017, se publicó en el Periódico Oficial Tierra y Libertad número 5553, el Decreto número 2354, por el que se Reforma y Adiciona diversas disposiciones de la Ley del Instituto de Crédito al Servicio del Gobierno del Estado de Morelos, entre otras define el concepto de Ingresos Totales que se integrara para la base del cálculo de las Cuotas a retener a los Afiliados.

Las cuotas se reintegran a los afiliados en términos del Artículo 46 de la Ley del Instituto vigente, o resolución derivada de una demanda.

## AUTORIZACION E HISTORIA

El Gobierno del Estado de Morelos con el propósito de mejorar integralmente las condiciones de vida de los trabajadores al servicio del mismo, mediante el otorgamiento de créditos, creó el día 04 de Enero de 1984 el Instituto de Crédito para los Trabajadores al Servicio del Gobierno del Estado de Morelos, mediante Decreto publicado en Periódico Oficial “Tierra y Libertad” número 3151, reconociendo en la Ley su carácter de Organismo Público Descentralizado Estatal, con personalidad jurídica, patrimonio, Órgano de Gobierno y administración propia, con domicilio en la ciudad de Cuernavaca, Morelos.

Con fecha 13 de Julio de 2009 el Consejo Directivo aprobó el Estatuto Orgánico publicado en Periódico Oficial “Tierra y Libertad” número 4753 de fecha 4 de Noviembre de 2009 que regula y establece las bases de organización, las facultades y funciones que competan a cada una de las áreas que forman parte de este Organismo. Así mismo se establece que el Instituto para el cumplimiento de su objeto tendrá las atribuciones siguientes:

- I. Otorgar Créditos Quirografarios, Especiales, de Vehículos e Hipotecarios;
- II. Otorgar servicios de Medicina Preventiva de Nivel Uno o Promoción a la Salud;
- III. Otorgar servicio de Odontología de Primer Nivel, consistente en aplicación de amalgamas, resinas, extracciones y profilaxis, y
- IV. Otorgar Servicio de Optometría, consistente en examen de la vista y graduación de lentes.

Con fecha 21 de Julio del año 2016, se publicó en el Periódico Oficial “Tierra y Libertad” número 5415, la reforma integral a la Ley del Instituto de Crédito para los Trabajadores al Servicio del Gobierno del Estado de Morelos, con el propósito de ratificar su competencia y atribuciones, reconociéndolo en su Artículo 4 como organismo público descentralizado, sectorizado mediante acuerdo que expide el Gobierno al efecto, en términos de la Ley Orgánica; con personalidad jurídica, patrimonio propio, autonomía jerárquica respecto de la

Administración Pública Central y sin fines de lucro, con domicilio en la ciudad de Cuernavaca, Estado de Morelos.


Así mismo en el Artículo 5 define como objeto del mismo procurar el bienestar social de los afiliados y sus familias a través del otorgamiento de prestaciones económicas y sociales.

Con fecha 22 de Marzo del año 2017, se publicó en el Periódico Oficial “Tierra y Libertad” número 5483 la reforma y adición de diversas disposiciones a la Ley del Instituto de Crédito para los Trabajadores al Servicio del Gobierno del Estado de Morelos.

El 29 de Noviembre del 2017, se publicó en el Periódico Oficial Tierra y Libertad número 5553, el Decreto número 2354, por el que se Reforma y Adiciona diversas disposiciones de la Ley del Instituto de Crédito para los Trabajadores al Servicio del Gobierno del Estado de Morelos, entre Otras define el concepto de Ingresos Totales que se integrara para la base del cálculo de las Cuotas a retener a los Afiliados y Aportaciones que los Entes Obligados deben enterar al Instituto.

#### RESPONSABILIDAD SOBRE LA PRESENTACION RAZONABLE DE LOS ESTADOS FINANCIEROS

“Bajo protesta de decir verdad declaramos que los Estados Financieros y sus notas, son razonablemente correctos y son responsabilidad del emisor”.



INSTITUTO DE CREDITO PARA LOS TRABAJADORES AL SERVICIO DEL GOBIERNO DEL ESTADO DE MORELOS

ANEXO 1  
EFFECTIVO Y BANCOS AL 30 DE JUNIO DEL 2018

**EFFECTIVO EN CAJA:**

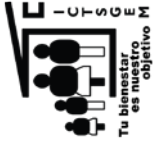
Caja General	\$135,513.44
Fondo Revolvente	33,923.00
Fondo para Cambio	16,500.00
Fondo para Reintegros	3,000.00
	<u>\$188,936.44</u>

**EFFECTIVO EN BANCOS/TESORERÍA :**

Cuenta de Cheques :		
65501325570 Santander (Vehículos)	3,113,610.58	
65503746085 Santander (Terminal punto de venta)	717,739.68	
65503680947 Santander (Pago Referenciado)	0.00	
65504953822 Santander (Cheques)	15,000.00	
65504953822 Santander (Nomina)	71,641.82	
01077972001 Banamex ( Reint. Y Aport. )	116,328.40	
01077971994 Banamex ( Hipotecarios )	2,520,710.74	
01077971986 Banamex ( Gastos )	3,038,338.70	
1077973237 Banamex ( Nómina )	152,039.16	
1078133976 Banamex (Especiales)	1,967,276.76	
70004456422 Banamex (Quirografarios)	1,346,181.23	
70062413539 Banamex (Cobranza Referenciada)	897,086.19	
70074718033 Banamex (Fondo de Ahorro)	83,703.13	
03900386596 Scotiabank	9,889.79	
01776957727 Bancorner (Nómina)	201,327.16	
0196442323 Bancorner (Hipotecarios)	19,949.24	
192641658 Bancorner	0.00	
110637327 Bancorner	81,323.53	
	<u>\$14,352,146.11</u>	

**TOTAL DE EFFECTIVO EN CAJA Y BANCOS/TESORERÍA**

\$ 14,541,082.55



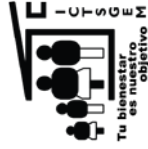
INSTITUTO DE CREDITO PARA LOS TRABAJADORES AL SERVICIO DEL GOBIERNO DEL ESTADO DE MORELOS

ANEXO 2

INVERSIONES FINANCIERAS DE CORTO PLAZO AL 30 DE JUNIO DEL 2018

INVERSIONES EN VALORES :			CAPITAL
TIPO DE INVERSIÓN	NUMERO DE CONTRATO		AL 30-06-2018
Santander			
Inversion Creciente	66504953822		154,942,510.44
Banamex			
Mesa de Dinero	74597675		370,080,368.54
Banamex (Fondo de Ahorro)	161121750		837,755.03
Scotiabank	310386596		0.00
Bancomer			
PRLV	1357893809		0.00
PRLV	1368783527		96,934,630.91
Mesa de Dinero	82880125		0.00
Casa de Bolsa Finamex	565468		0.00
Gobierno del Estado de Morelos			
Inversion (Excedente de Tesoreria)	SJ/CONINV/002/2018-06		60,033,333.33
<b>TOTAL EN INVERSIONES EN VALORES</b>			<b>\$ 682,828,598.25</b>





INSTITUTO DE CREDITO PARA LOS TRABAJADORES AL SERVICIO DEL GOBIERNO DEL ESTADO DE MORELOS

ANEXO 3

DEUDORES DIVERSOS POR COBRAR A CORTO PLAZO AL 30 DE JUNIO DEL 2018

DEUDORES DIVERSOS POR COBRAR A CORTO PLAZO

FUNCIONARIOS Y EMPLEADOS	\$257,678.27
GASTOS DE JUICIO	423,168.11
OTROS	562,157.66
ANTICIPOS A COMPROBAR	633,202.96
	<hr/>
TOTAL DEUDORES DIVERSOS	\$1,876,207.00
	<hr/>

NOTAS:

**FUNCIONARIOS Y EMPLEADOS** CORRESPONDE: **1)** AL 50% DEL SEGURO DE VIDA, **2)** AL 50% DEL SEGURO DE GASTOS MEDICOS MAYORES A CARGO DE LOS SERVIDORES PUBLICOS DEL ICTSGEM QUE SON DESCONTADOS QUINCENALMENTE.

**GASTOS DE JUICIO.** SON EROGACIONES A CARGO DE LOS AFILIADOS A LOS CUALES SE LES SIGUE UN PROCESO DE JUICIO JURIDICO POR ADEUDOS DE CREDITOS NO CUBIERTOS.

**OTROS.** COMPRENDE PRINCIPALMENTE A LOS INGRESOS Y FONDOS SUSTRADOS DE LA DELEGACION XOCHITEPEC EL 16 DE JULIO DEL 2013 LA CANTIDAD DE \$ 140,516.06 SEGÚN CARPETA DE INVESTIGACION No. XO-02/235/2013 RADICADA EN LA PROCURADURIA GENERAL DE JUSTICIA DEL EDO. AGENCIA XOCHITEPEC, EL IMPORTE DE \$ 78,127.26 CORRESPONDIENTE AL DIFERENCIAL COBRADO DE MENOS POR EL C. JUAN CARLOS GARDUÑO RODRIGUEZ EX SERVIDOR PUBLICO DE ESTE INSTITUTO ENCARGADO DEL SEGUIMIENTO DEL CREDITO HIPOTECARIO DEL C. CARMELO SALGADO VILLAFAN, Y LOS INGRESOS SUSTRADOS EN EL ROBO PERPETRADO A LAS OFICINAS CENTRALES EL DIA 30 DE AGOSTOS DEL 2017 POR UN IMPORTE DE \$ 339,409.27 SEGÚN CARPETA DE INVESTIGACIÓN, QUE OBRA EN CUSTODIA DE LA SUBDIRECCIÓN JURIDICA.

**ANTICIPOS A COMPROBAR.** MONTOS SOLICITADOS POR LOS SERVIDORES PUBLICOS DEL INSTITUTO AUTORIZADOS PARA REALIZAR DIVERSOS PAGOS, DERIVADOS DE LA NATURALEZA DE SUS FUNCIONES.



**INSTITUTO DE CREDITO PARA LOS TRABAJADORES AL SERVICIO DEL GOBIERNO DEL ESTADO DE MORELOS**

**ANEXO 4  
INGRESOS POR RECUPERAR A CORTO PLAZO AL 30 DE JUNIO 2018**

**CUOTAS, APORTACIONES Y RECUPERACIÓN DE CRÉDITOS POR COBRAR A ENTES OBLIGADOS**

ENTIDAD PUBLICA	PERIODO	CUOTA AFILIADO	APORTACIONES ENTE OBLIGADO	RECUP. DE CRÉDITOS	INTERES MORATORIO	TOTAL	TOTAL POR ENTE OBLIGADO
H. TRIBUNAL SUPERIOR DE JUSTICIA	1RA.QNA.ABR/18	-	-	15,234.49	-	15,234.49	
	1RA.QNA.JUN/18 INTERESES MORATORIOS AL 30 DE JUN/18	69,031.18	97,457.93	2,426,390.44	489.67	2,592,879.55	<b>2,608,603.71</b>
H. CONGRESO DEL ESTADO	1RA.QNA.AGO/17	142,943.10	201,802.02	567,259.90	-	912,005.02	
	2DA.QNA.AGO/17	79,546.74	112,301.27	500,041.18	-	691,889.19	
	1RA.QNA.SEP/17	154,378.45	217,946.04	951,496.90	-	1,323,821.39	
	2DA.QNA.SEP/17	79,185.22	111,790.90	512,515.69	-	703,491.81	
	1RA.QNA.OCT/17	154,379.45	217,947.46	972,937.68	-	1,345,264.59	
	2DA.QNA.OCT/17	78,599.09	110,963.41	511,127.26	-	700,689.76	
	1RA.QNA.NOV/17 NOM COMP	113.11	159.68	-	-	272.79	
	1RA.QNA.NOV/17 NOM COMP	113.11	159.68	-	-	272.79	
	1RA.QNA.NOV/17	152,844.57	215,780.58	994,003.59	-	1,362,628.74	
	2DA.QNA.NOV/17 NOM COMP	3,009.30	4,248.42	5,993.59	-	13,251.31	
	1RA.QNA.DIC/18	156,540.37	220,998.17	885,832.68	-	1,263,371.22	
	2DA.QNA.DIC/18	77,709.24	109,707.16	484,757.34	-	662,173.74	
	1RA.QNA.FEB/18	165,467.84	233,601.65	987,234.08	-	1,386,303.57	
	2DA.QNA.FEB/18	79,803.12	112,663.23	478,628.58	-	671,094.93	
	1RA.QNA.MAR/18	164,792.91	232,648.82	1,015,422.16	-	1,412,863.89	
	2DA.QNA.MAR/18	80,133.80	113,130.07	472,338.71	-	665,602.58	
	1RA.QNA.ABR/18	166,139.04	234,549.24	1,059,429.12	-	1,460,117.40	
	2DA.QNA.ABR/18	77,189.90	108,973.99	475,103.98	-	661,267.87	
	1RA.QNA.MAY/18	164,228.45	231,851.99	1,080,255.34	-	1,456,335.78	
	2DA.QNA.MAY/18 NOM COMP	565.55	798.40	-	-	1,363.95	
2DA.QNA.MAY/18	77,984.28	110,085.44	475,119.90	-	663,199.62		
1RA.QNA.JUN/18	164,983.35	232,917.67	1,088,048.31	-	1,485,949.33		
INTERESES MORATORIOS AL 30 DE JUN/18	-	-	-	2,917,834.85	-	2,917,834.85	<b>21,751,066.12</b>
D.I.F.	1RA.QNA.JUN/18	31,963.85	45,125.44	684,219.45	-	761,308.74	<b>761,308.74</b>
I.E.B.E.M.	1RA.QNA.JULIO/08	7,946.86	11,218.90	3,557.07	-	22,722.83	
	1RA.QNA.NOV/09	22,065.36	31,151.11	95,551.73	-	148,768.20	<b>171,491.03</b>
H. AYUNTAMIENTO PUENTE DE IXTLA XOXOCOTLA	INTERESES MORATORIOS AL 30 DE JUN/18	-	-	-	639.79	639.79	<b>639.79</b>
FIDEICOMISO LAGO DE TEQUESQUITENGO	2DA.QNA.MAY/18	3,224.86	4,552.75	27,242.34	-	35,019.95	
INTERESES MORATORIOS AL 28 DE FEB/18	-	-	-	80.32	-	80.32	<b>35,100.27</b>
GOBIERNO DEL EDO.	1RA.QNA.JUN/18	1,039,149.43	1,039,149.43	9,679,975.14	-	11,758,274.00	
	1RA.QNA.JUN/18 FASP	26,519.63	26,519.63	107,175.79	-	160,215.05	
	1RA.QNA.JUN/18 NPTD	6,795.00	6,795.00	8,729.99	-	22,319.99	
	2DA.QNA.JUN/18	1,866,678.68	1,866,678.68	20,535,990.73	-	24,269,348.09	
	2DA.QNA.JUN/18 FASP	26,708.78	26,708.78	113,308.30	-	166,725.86	
	2DA.QNA.JUN/18 NPTD	6,795.00	6,795.00	12,113.78	-	25,703.78	
INTERESES MORATORIOS AL 30 DE JUN/18	-	-	-	507,779.33	-	507,779.33	<b>36,910,366.10</b>



**INSTITUTO DE CREDITO PARA LOS TRABAJADORES AL SERVICIO DEL GOBIERNO DEL ESTADO DE MORELOS**

**ANEXO 4  
INGRESOS POR RECUPERAR A CORTO PLAZO AL 30 DE JUNIO 2018**

**CUOTAS, APORTACIONES Y RECUPERACIÓN DE CRÉDITOS POR COBRAR A ENTES OBLIGADOS**

ENTIDAD PUBLICA	PERIODO	CUOTA	APORTACIONES	RECUP. DE	INTERES	TOTAL	TOTAL POR ENTE
SISTEMA DE AGUA POTABLE DE CUERNAVACA	1RACNA.ABR/11	76,976.00	108,672.00			185,648.00	
	2DACNA.ABR/11	60,015.23	84,727.38			144,742.61	
	1RACNA.MAY/11	77,378.06	109,239.62			186,617.68	
	2DA.CNA.MAY/11	60,202.51	84,991.79			145,194.30	
	1RACNA.JUN/11	78,337.25	110,593.76			188,931.01	
	2DA.CNA.JUN/11	61,032.98	86,164.20			147,197.18	
	3RACNA.JUN/11	78,727.89	111,144.97			189,872.66	
	1RACNA.JUL/11	81,641.57	87,023.40			148,664.97	
	2DA.CNA.JUL/11	79,052.15	111,603.04			190,655.19	
	1RACNA.AGO/11	62,416.32	88,117.17			150,533.49	
	2DA.CNA.AGO/11	79,642.72	112,436.78	442,960.06		635,039.56	
	1RACNA.OCT/11	62,419.34	88,121.41	509,005.31		659,546.06	
	2DA.CNA.OCT/11	79,551.76	112,306.36	686,468.36		878,329.48	
	1RACNA.DIC/11	62,445.14	88,157.84	515,743.15		666,346.13	
	2DA.CNA.DIC/11	79,876.86	112,767.33	697,420.83		890,065.02	
	3RACNA.DIC/11	62,603.28	88,381.11	512,745.62		663,730.01	
	1RACNA.ENE/12	80,893.41	114,202.46	681,375.96		876,471.83	
	2DA.CNA.ENE/12	71,748.65	101,292.20	508,541.42		681,582.27	
	1RACNA.FEB/12	81,840.30	115,538.24	689,376.08		866,755.62	
	2DA.CNA.FEB/12	65,658.16	92,693.88	510,052.03		668,404.07	
	1RACNA.MAR/12	83,266.86	117,553.21	675,908.25		876,728.32	
	2DA.CNA.MAR/12	63,883.13	90,187.94	525,085.66		679,156.73	
	1RACNA.ABR/12	81,093.25	114,484.59	681,997.09		877,574.93	
	2DA.CNA.ABR/12	62,612.48	88,394.08	517,875.71		668,882.27	
	1RACNA.MAY/12	80,679.09	113,899.89	680,372.72		874,951.70	
	2DA.CNA.MAY/12	62,121.27	87,700.61	529,106.93		678,928.81	
	3RACNA.MAY/12	80,473.72	113,609.96	696,854.51		890,938.19	
	1RACNA.JUN/12	62,562.37	88,323.35	531,736.74		682,622.46	
	2DA.CNA.JUN/12	80,960.83	114,297.64	702,199.84		897,458.31	
	1RACNA.JUL/12	62,877.85	88,768.73	537,463.00		689,109.58	
	2DA.CNA.JUL/12	80,628.89	113,828.73	706,851.66		901,309.08	
	1RACNA.AGO/12	62,001.62	87,531.69	525,281.57		674,814.88	
2DA.CNA.DIC/12	82,508.93	116,483.19	652,823.51		851,815.63		
2DA.CNA.DIC/12	63,280.63	89,337.36	489,012.24		621,630.23		
1RACNA.NOV/15	76,144.82	171,732.10			247,876.92		
2DA.CNA.NOV/15	91,089.32	128,596.68			219,686.00		
1RACNA.DIC/15	123,060.58	173,732.59			296,793.17		
2DA.CNA.DIC/15	92,971.49	131,253.87			224,225.36		
1RACNA.ENE/16	92,998.93	131,292.61			224,291.54		
2DA.CNA.ENE/16 NOM COMP	31,420.80	44,358.48			75,779.08		
2DA.CNA.ENE/16	93,914.41	132,585.04			226,499.45		
1RACNA.FEB/16 NOM COMP	121.79	171.94			293.73		
1RACNA.FEB/16	127,145.69	179,499.80			306,645.49		
2DA.CNA.FEB/16	95,645.44	135,028.85			230,674.29		
1RACNA.MAR/16	130,569.27	184,333.08			314,902.35		
1RACNA.ABR/16	110,652.41	156,215.16			266,867.57		
1RACNA.ABR/16 NOM COMP	73.37	103.57			176.94		
2DA.CNA.ABR/16	150,048.45	211,833.09			361,881.54		
1RACNA.MAY/16	115,945.85	163,686.25			279,634.10		
2DA.CNA.MAY/16	150,634.71	212,660.77			363,295.48		
1RACNA.JUN/16	105,580.74	149,055.15			254,635.89		
2DA.CNA.JUN/16	140,066.39	197,740.77			337,807.16		
1RACNA.JUL/16	105,366.12	148,752.17			254,118.29		
2DA.CNA.JUL/16 NOM COMP	72.58	102.47			175.05		
2DA.CNA.JUL/16	140,709.81	198,649.14			339,358.95		
1RACNA.AGO/16	105,617.82	149,107.51			254,725.33		
2DA.CNA.AGO/16	139,646.22	197,147.61			336,793.83		
1RACNA.SEP/16	104,539.10	147,584.61			252,123.71		
2DA.CNA.SEP/16	140,886.74	198,898.93			339,785.67		
3RACNA.SEP/16	106,161.08	149,874.47			256,035.55		
1RACNA.OCT/16	140,867.03	198,871.09			339,738.12		
2DA.CNA.OCT/16	105,892.64	149,495.50			255,388.14		
1RACNA.NOV/16	139,958.02	197,587.79			337,545.81		



**INSTITUTO DE CREDITO PARA LOS TRABAJADORES AL SERVICIO DEL GOBIERNO DEL ESTADO DE MORELOS**

**ANEXO 4  
INGRESOS POR RECUPERAR A CORTO PLAZO AL 30 DE JUNIO 2018**

**CUOTAS, APORTACIONES Y RECUPERACION DE CREDITOS POR COBRAR A ENTES OBLIGADOS**

ENTIDAD PUBLICA	PERIODO	CUOTA AFILIADO	APORTACIONES ENTE OBLIGADO	RECUP. DE CREDITOS	INTERES MORATORIO	TOTAL	TOTAL POR ENTE OBLIGADO
SISTEMA DE AGUA POTABLE DE CUERNAVACA	2DA.CNA.NOV/16	104,753.86	147,887.79			252,641.65	
	1RA.CNA.DIC/16	140,433.68	198,259.32			338,693.00	
	2DA.CNA.DIC/16	104,798.74	147,951.17			252,749.91	
	1RA.CNA.ENE/17	140,351.17	198,142.83	67,470.23		405,964.23	
	2DA.CNA.ENE/17	103,627.54	146,297.71	28,135.67		278,060.92	
	1RA.CNA.FEB/17	139,686.76	197,204.84	63,029.47		399,921.07	
	2DA.CNA.FEB/17	103,567.88	146,213.48	25,346.14		275,127.50	
	1RA.CNA.MAR/17	143,138.16	202,077.40	51,744.42		396,959.98	
	2DA.CNA.MAR/17	103,057.38	145,492.76	21,595.01		270,145.15	
	1RA.CNA.ABR/17	140,647.98	198,561.86	52,374.63		391,584.47	
	2DA.CNA.ABR/17	103,347.59	145,902.49	21,595.01		270,845.09	
	1RA.CNA.MAY/17	140,744.27	198,697.60	50,930.24		390,372.31	
	2DA.CNA.MAY/17	103,068.26	145,508.14	21,595.01		270,171.41	
	1RA.CNA.JUN/17	139,786.01	197,344.96	50,930.24		388,061.21	
	2DA.CNA.JUN/17	101,605.05	143,442.41	20,868.50		265,915.96	
	1RA.CNA.JUL/17	138,272.24	195,207.88	50,203.73		383,683.85	
	2DA.CNA.JUL/17	99,543.06	140,531.37	20,868.50		260,942.93	
1RA.CNA.AGO/17	137,887.22	194,664.31	50,203.73		382,755.26		
2DA.CNA.AGO/17	105,622.81	149,114.55	20,491.37		275,228.73		
1RA.CNA.SEP/17	106,287.66	150,053.17	21,213.39		277,554.22		
2DA.CNA.SEP/17	37,557.08	53,021.76	28,317.71		118,896.55		
1RA.CNA.OCT/17	106,030.13	149,689.60	18,134.13		273,853.86		
2DA.CNA.OCT/17	143,550.27	202,659.21	46,451.84		392,661.32		
1RA.CNA.NOV/17	105,047.43	148,302.25	18,134.13		271,483.81		
2DA.CNA.NOV/17	143,256.68	202,244.73	45,217.88		390,719.29		
1RA.CNA.DIC/17	104,903.63	148,099.23	15,568.93		268,571.79		
2DA.CNA.DIC/17	143,037.26	201,834.96	45,081.88		390,054.10		
1RA.CNA.ENE/18	104,815.13	147,974.30	14,296.93		267,086.36		
2DA.CNA.ENE/18	142,646.23	201,382.92	39,320.96		383,350.11		
1RA.CNA.FEB/18	105,010.17	148,248.66	14,293.01		267,552.84		
2DA.CNA.FEB/18	142,327.24	200,932.58	36,190.06		379,449.88		
1RA.CNA.MAR/18	104,642.73	147,730.91	14,293.01		266,666.65		
2DA.CNA.MAR/18	149,850.31	211,553.39	37,803.37		399,207.07		
1RA.CNA.ABR/18	104,886.22	148,074.66	15,906.32		268,867.20		
2DA.CNA.ABR/18	143,802.22	203,014.89	36,608.13		383,425.24		
1RA.CNA.MAY/18	104,200.75	147,106.94	13,097.77		264,405.46		
2DA.CNA.MAY/18	143,618.07	202,754.92	36,608.13		382,981.12		
1RA.CNA.JUN/18	103,880.79	146,655.22	14,711.08		265,247.09		
2DA.CNA.JUN/18	143,145.64	202,087.96	36,608.13		381,841.73		
1RA.CNA.JUL/18	102,108.31	144,152.91	14,711.08		260,972.30		
2DA.CNA.JUL/18	140,220.36	197,958.16	36,608.13		374,786.65		
1RA.CNA.AGO/18	100,024.55	141,211.12	15,251.06		256,486.73		
INTERESES MORATORIOS AL 30 DE JUN/18				22,892,887.91		22,892,887.91	<b>63,455,836.68</b>
C.E.A.		16,047.42	16,047.42	84,050.23		116,145.07	
		16,192.23	16,192.22	85,696.88		118,081.33	
		13,831.81	13,831.81	126,232.86		153,896.48	
					3,734.13	3,734.13	<b>391,857.01</b>
H. AYUNTAMIENTO CUERNAVACA SEG. PUBLICA		26,619.29	37,580.85	223,786.62		287,986.76	
		26,619.29	37,580.85	225,403.25		289,603.39	
		26,314.75	37,150.90	227,167.97		290,633.62	
		26,314.75	37,150.90	224,304.18		287,769.83	
		26,314.75	37,150.90	228,712.44		292,178.09	
		33,838.45	47,772.56	216,740.75		298,351.76	
		33,838.45	47,772.56	216,740.75		298,351.76	
		33,838.45	47,772.56	210,731.62		292,342.63	
		33,838.45	47,772.56	207,479.39		289,090.40	
		33,838.45	47,772.56	207,248.32		288,859.33	
		33,838.45	47,772.56	206,600.30		288,211.31	
		29,606.83	41,797.95	176,144.14		247,548.92	

## INSTITUTO DE CREDITO PARA LOS TRABAJADORES AL SERVICIO DEL GOBIERNO DEL ESTADO DE MORELOS

ANEXO 4  
INGRESOS POR RECUPERAR A CORTO PLAZO AL 30 DE JUNIO 2018

## CUOTAS, APORTACIONES Y RECUPERACION DE CREDITOS POR COBRAR A ENTES OBLIGADOS

ENTIDAD PUBLICA	PERIODO	CUOTA AFILIADO	APORTACIONES ENTE OBLIGADO	RECUP. DE CREDITOS	INTERES MORATORIO	TOTAL	TOTAL POR ENTE OBLIGADO
H. AYUNTAMIENTO CUERNAVACA SEG. PUBLICA	2DA.QNA.SEP/15	29,606.83	41,797.95	174,175.29		245,580.07	
	1RA.QNA.OCT/15	29,606.83	41,797.95	175,953.72		247,358.50	
	2DA.QNA.OCT/15	28,698.50	40,515.60	170,250.10		239,464.20	
	1RA.QNA.NOV/15	28,157.87	39,752.32	162,221.86		230,132.05	
	2DA.QNA.NOV/15	28,157.87	39,752.32	163,923.62		231,833.81	
	1RA.QNA.DIC/15	28,157.87	39,752.32	165,231.83		233,142.02	
	2DA.QNA.DIC/15	25,808.78	36,435.96	159,144.93		221,389.67	
	1RA.QNA.ABR/17	23,409.18	33,048.28	70,768.22		127,225.68	
	2DA.QNA.ABR/17	23,409.18	33,048.28	66,196.09		122,653.55	
	1RA.QNA.MAY/17	22,977.97	32,439.51	57,557.39		112,974.87	
	2DA.QNA.MAY/17	22,428.98	31,664.46	54,202.58		108,296.02	
	1RA.QNA.JUN/17	22,129.53	31,241.70	50,244.89		103,616.12	
	2DA.QNA.JUN/17	21,968.50	31,014.37	51,893.84		104,876.71	
	1RA.QNA.JUL/17	21,508.02	30,364.28	48,375.09		100,247.39	
	2DA.QNA.JUL/17	21,508.02	30,364.28	49,135.93		101,008.23	
	1RA.QNA.AGO/17	20,849.23	29,434.22	48,084.53		98,367.98	
	2DA.QNA.AGO/17	20,599.69	29,081.93	46,868.25		96,549.87	
	1RA.QNA.SEP/17	20,599.69	29,081.93	43,549.61		93,231.23	
	2DA.QNA.SEP/17	20,168.47	28,473.17	43,649.61		92,291.25	
	1RA.QNA.OCT/17	20,168.47	28,473.17	41,655.57		90,297.21	
	2DA.QNA.OCT/17	19,918.94	28,120.87	39,069.57		87,109.38	
	1RA.QNA.NOV/17	19,669.40	27,768.58	32,953.92		80,391.90	
	2DA.QNA.NOV/17	19,669.40	27,768.58	30,473.79		77,911.77	
	1RA.QNA.DIC/17	19,170.32	27,064.00	29,020.76		75,255.08	
	2DA.QNA.DIC/17	19,170.32	27,064.00	29,021.73		75,256.05	
	1RA.QNA.ENE/18	18,180.21	25,666.19	27,135.38		70,981.78	
	2DA.QNA.ENE/18	18,180.21	25,666.19	27,155.38		71,001.78	
	1RA.QNA.FEB/18	18,180.21	25,666.19	26,026.38		69,871.78	
	2DA.QNA.FEB/18	18,957.05	26,762.97	25,517.48		71,237.50	
	1RA.QNA.MAR/18	18,412.49	25,994.19	23,437.64		67,844.32	
	2DA.QNA.MAR/18	18,152.29	25,626.84	23,637.64		67,416.77	
	1RA.QNA.ABR/18	17,984.38	25,389.79	23,437.64		66,811.81	
	2DA.QNA.ABR/18	18,320.73	25,864.61	23,537.64		67,722.98	
1RA.QNA.MAY/18	17,098.33	24,138.88	23,437.64		64,674.85		
2DA.QNA.MAY/18	17,098.33	24,138.88	22,213.07		63,450.28		
1RA.QNA.JUN/18	17,098.33	24,138.88	21,929.24		63,166.45		
INTERESES MORATORIOS AL 30 DE JUN/18				2,537,287.95		2,537,287.95	<b>10,128,856.66</b>
UTEZ	1RA.QNA.JUN/18 DE FEB/18	37,097.20	37,097.20	183,838.23		258,032.63	
					285.45	285.45	<b>258,318.08</b>
OPERADOR DE CARRETERAS DE CUOTA	INTERESES MORATORIOS AL 31 DE MAY/18				24.23	24.23	<b>24.23</b>
I.M.I.P.E.	1RA.QNA.JUN/18	5,651.33	7,976.34	53,960.12		67,588.79	<b>67,588.79</b>
MUNICIPIO DE CUERNAVACA	1RA.QNA.MAR/12	4,079.46	342,468.31	1,343,223.84		4,079.46	
	2DA.QNA.MAR/12	242,581.72	342,358.32	1,348,383.59		1,928,273.87	
	1RA.QNA.ABR/12	242,503.81	342,131.32	1,372,143.52		1,933,245.72	
	2DA.QNA.ABR/12	242,343.02	344,203.55	1,394,970.83		1,956,617.86	
	1RA.QNA.MAY/12	244,165.21	344,703.82	1,413,011.34		1,982,985.23	
	2DA.QNA.MAY/12	257,467.10	363,482.96	1,465,638.73		2,001,880.37	
	1RA.QNA.OCT/12	257,378.44	363,357.76	1,452,548.33		2,086,588.79	
	2DA.QNA.OCT/12	258,254.92	364,695.15	1,434,973.54		2,073,284.53	
	1RA.QNA.NOV/12	257,468.48	363,484.91	1,420,977.86		2,057,823.61	
	2DA.QNA.NOV/12	258,376.44	364,766.73	1,393,305.10		2,041,931.25	
	1RA.QNA.DIC/12	258,412.88	364,816.18	1,386,532.31		2,016,448.27	
	2DA.QNA.DIC/12		148,877.86	0.00		2,019,763.37	
	1RA.QNA.AGO/15	300,567.49	424,330.58	1,958,290.69		148,877.86	
	2DA.QNA.SEP/15	300,356.52	424,032.74	1,966,358.81		2,683,188.76	
	1RA.QNA.OCT/15	301,209.53	425,237.55	1,976,356.89		2,690,748.07	
						2,702,803.97	



INSTITUTO DE CREDITO PARA LOS TRABAJADORES AL SERVICIO DEL GOBIERNO DEL ESTADO DE MORELOS

ANEXO 4

INGRESOS POR RECUPERAR A CORTO PLAZO AL 30 DE JUNIO 2018

**CUOTAS, APORTACIONES Y RECUPERACION DE CREDITOS POR COBRAR A ENTES OBLIGADOS**

ENTIDAD PUBLICA	PERIODO	CUOTA AFILIADO	APORTACIONES ENTE OBLIGADO	RECUP. DE CREDITOS	INTERES MORATORIO	TOTAL	TOTAL POR ENTE OBLIGADO
MUNICIPIO DE CUERNAVACA	2DA.QNA.OCT/15	302,087.87	426,477.00	1,991,515.30		2,720,080.17	
	1RA.QNA.NOV/15	303,628.52	428,652.03	1,996,523.72		2,728,804.27	
	2DA.QNA.NOV/15	304,014.90	429,197.50	2,023,737.57		2,756,949.97	
	1RA.QNA.DIC/15	304,230.81	429,502.32	2,043,443.20		2,777,176.33	
	2DA.QNA.DIC/15	306,021.98	432,031.03	2,044,102.97		2,782,155.98	
	1RA.QNA.ABR/17	288,422.71	407,185.00	1,983,204.24		2,678,811.95	
	2DA.QNA.ABR/17	283,141.02	399,728.50	1,983,711.98		2,672,581.50	
	1RA.QNA.MAY/17	277,571.10	391,865.08	1,983,970.55		2,653,406.73	
	2DA.QNA.MAY/17	282,086.35	388,238.55	1,983,515.53		2,659,841.43	
	1RA.QNA.JUN/17	279,005.66	383,690.34	1,983,055.74		2,645,751.74	
	2DA.QNA.JUN/17	274,731.20	387,855.81	1,983,855.81		2,646,442.82	
	1RA.QNA.JUL/17	272,341.12	384,481.58	1,983,893.59		2,640,714.29	
	2DA.QNA.JUL/17	271,213.64	382,889.84	1,983,856.90		2,638,960.38	
	1RA.QNA.AGO/17	268,335.02	378,825.91	1,983,637.18		2,636,800.11	
	2DA.QNA.AGO/17	265,336.94	374,593.33	1,983,041.16		2,622,970.43	
	1RA.QNA.SEP/17	262,076.87	369,990.88	1,983,134.18		2,621,201.93	
	2DA.QNA.SEP/17	261,947.73	369,808.56	1,983,951.84		2,621,708.13	
	1RA.QNA.OCT/17	255,778.03	361,098.40	1,983,901.84		2,600,778.27	
	2DA.QNA.OCT/17	253,687.85	358,147.55	1,983,495.94		2,599,331.34	
	1RA.QNA.NOV/17	251,888.52	355,607.32	1,983,649.24		2,591,145.08	
	2DA.QNA.NOV/17	248,684.93	351,084.61	1,983,986.65		2,583,756.19	
	1RA.QNA.DIC/17	247,343.36	349,190.63	1,983,879.25		2,580,413.24	
	2DA.QNA.DIC/17	246,558.98	348,083.27	1,983,748.04		2,578,390.29	
	1RA.QNA.ENE/18	248,402.35	350,685.67	1,983,252.74		2,572,340.76	
	2DA.QNA.ENE/18	246,777.50	346,890.00	1,983,864.16		2,572,621.66	
	1RA.QNA.FEB/18	242,889.71	342,903.12	1,983,204.90		2,568,997.73	
	2DA.QNA.FEB/18	240,951.05	340,166.19	1,983,598.58		2,567,715.82	
	1RA.QNA.MAR/18	240,202.91	338,109.99	1,983,594.83		2,564,907.73	
	2DA.QNA.MAR/18	244,943.53	345,802.63	1,983,314.62		2,569,060.78	
	1RA.QNA.ABR/18	241,535.17	340,990.83	1,983,670.45		2,563,196.45	
	2DA.QNA.ABR/18	240,950.73	340,222.71	1,983,062.46		2,562,275.90	
	1RA.QNA.MAY/18	239,386.88	337,957.95	1,983,145.86		2,561,490.69	
	2DA.QNA.MAY/18	238,818.28	337,155.22	1,983,487.84		2,560,461.34	
	1RA.QNA.JUN/18	236,806.35	334,314.85	1,983,619.64		2,559,740.84	
	INTERESES MORATORIOS AL 30 DE JUN/18			29,068,232.47		29,068,232.47	<b>102,376,969.82</b>
H. AYUNTAMIENTO DE PUENTE DE IXTLA SEGURIDAD PUBLICA	2DA.QNA.MAY/18 NOMI COMP			1,378.31		1,378.31	
	INTERESES MORATORIOS AL 30 DE JUN/18			4,968.45		4,968.45	<b>6,346.76</b>
<b>TOTAL \$ 29,604,164.87 \$</b>				<b>40,743,201.74 \$</b>	<b>110,643,763.63 \$</b>	<b>57,934,244.55 \$</b>	<b>238,925,374.79 \$</b>

**VALES AYUDA DE LENTES POR COBRAR**


ENTE OBLIGADO	MONTO
<b>TOTAL \$0.00</b>	
<b>\$238,925,374.79</b>	

D.I.F.

TOTAL

\$0.00

\$238,925,374.79



INSTITUTO DE CREDITO PARA LOS TRABAJADORES AL SERVICIO DEL GOBIERNO DEL ESTADO DE MORELOS

ANEXO 5

PRESTAMOS OTORGADOS A CORTO PLAZO AL 30 DE JUNIO DEL 2018

PRESTAMOS OTORGADOS A CORTO PLAZO (HASTA 12 MESES DE PLAZO)

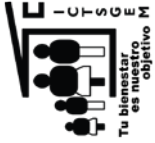
SALDOS PENDIENTES A RECUPERAR:

CARTERA VIGENTE

Créditos Especiales	\$ 101,658.49
Créditos para Útiles Escolares	- 62,776.24
Créditos del Jubilado y Pensionado	<u>8,381,491.76</u>

TOTAL DE CREDITOS A AFILIADOS

\$ 8,420,374.01



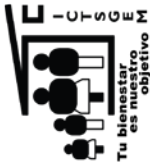
INSTITUTO DE CREDITO PARA LOS TRABAJADORES AL SERVICIO DEL GOBIERNO DEL ESTADO DE MORELOS

ANEXO 7

INVERSIONES FINANCIERAS A LARGO PLAZO AL 30 DE JUNIO DEL 2018

INVERSIONES A LARGO PLAZO :			CAPITAL
TIPO DE INVERSIÓN	NUMERO DE CONTRATO		AL 30-06-2018
Gobierno del Estado de Morelos			
Inversion (Excedente de Tesoreria)	SJ/DTN/CONV-INVER-02/2015-07		833,796.41
Gobierno del Estado de Morelos			
Inversion (Excedente de Tesoreria)	SJ/CONINV/001/2017-08		10,016,666.67
Gobierno del Estado de Morelos			
Inversion (Excedente de Tesoreria)	SJ/CONINV/002/2017-12		25,104,166.66
<b>TOTAL EN INVERSIONES A LARGO PLAZO</b>			<b>\$ 35,954,629.74</b>





INSTITUTO DE CREDITO PARA LOS TRABAJADORES AL SERVICIO DEL GOBIERNO DEL ESTADO DE MORELOS

ANEXO 8

PRESTAMOS OTORGADOS A LARGO PLAZO AL 30 DE JUNIO DEL 2018

PRESTAMOS OTORGADOS A LARGO PLAZO

SALDOS PENDIENTES A RECUPERAR:

**CARTERA VIGENTE**

Créditos Quirografarios  
 Créditos Especiales  
 Créditos Adquisición de Vehículo  
 Créditos Hipotecarios

\$ 137,343,142.59  
 440,822,197.20  
 341,695,165.95  
 788,242,121.69  
\$ 1,708,102,627.43


**CARTERA VENCIDA JUDICIAL**

Créditos Quirografarios  
 Créditos Especiales  
 Créditos Adquisición de Vehículo  
 Créditos Hipotecarios  
 Créditos para Útiles Escolares  
 Créditos del Jubilado y Pensionado

\$ 2,128,974.16  
 10,726,118.70  
 10,922,756.60  
 28,841,430.62  
 60,639.69  
\$ 52,679,919.77

TOTAL DE CREDITOS A AFILIADOS

\$ 1,760,782,547.20




**INSTITUTO DE CREDITO PARA LOS TRABAJADORES AL SERVICIO DEL GOBIERNO DEL ESTADO DE MORELOS**

**ANEXO 9**

**OTROS DERECHOS A RECIBIR EFECTIVO O EQUIVALENTES A LARGO PLAZO AL 30 DE JUNIO DEL 2018**

**OTROS DERECHOS A RECIBIR EFECTIVO O EQUIVALENTES A LARGO PLAZO**

<b>Intereses Moratorios Cartera Vencida Judicial</b>	\$ 61,497,199.43
<b>Intereses Moratorios Cartera Administrativa</b>	568,785.33
<b>TOTAL OTROS DERECHOS A RECIBIR EFECTIVO O EQUIVALENTES A LARGO PLAZO</b>	<b>\$ 62,065,984.76</b>



INSTITUTO DE CREDITO PARA LOS TRABAJADORES AL SERVICIO DEL GOBIERNO DEL ESTADO DE MORELOS

ANEXO 10

RETENCIONES Y CONTRIBUCIONES POR PAGAR A CORTO PLAZO AL 30 DE JUNIO DEL 2018

RETENCIONES Y CONTRIBUCIONES POR PAGAR A CORTO PLAZO

I.S.R. Sueldos y Salarios	\$,398,675.68
Cuotas al I.M.S.S. Retenidas	92,250.81
Aportaciones al I.C.T.S.G.E.M.	19,290.48
I.S.R. por Honorarios y Arrendamiento	160,258.80
Recuperacion de Creditos I.C.T.S.G.E.M.	1,475.33
Cuota Sindical	858.64
Impuesto por Construcción	725,120.36
Seguro de Gastos Medicos	1,263.92
Aportaciones al I.M.S.S. Patronal	135,892.33
AFORE	521,456.96
Impuesto sobre Nomina	55,224.00
Fondo de Ahorro	806,817.36
ISR Honorarios Supervisión de Obra Vivienda Sustentable	3,206.70
<b>TOTAL RETENCIONES Y CONTRIBUCIONES POR PAGAR A CORTO PLAZO</b>	<b>\$2,921,791.37</b>



**INSTITUTO DE CREDITO PARA LOS TRABAJADORES AL SERVICIO DEL GOBIERNO DEL ESTADO DE MORELOS**

**ANEXO 11**

**OTRAS CUENTAS POR PAGAR A CORTO PLAZO AL 30 DE JUNIO DEL 2018**

**OTRAS CUENTAS POR PAGAR A CORTO PLAZO**

Depositos Complementarios de Servidores Publicos	\$	-
Acreeedores Diversos		3,135,617.12
Intereses Moratorios de Entes Obligados		57,934,244.55
<b>TOTAL OTRAS CUENTAS POR PAGAR A CORTO PLAZO</b>	\$	<b>61,069,861.67</b>

INSTITUTO DE CREDITO PARA LOS TRABAJADORES AL SERVICIO DEL GOBIERNO DEL ESTADO DE MORELOS  
ANEXO 12  
FONDOS EN ADMINISTRACION A LARGO PLAZO AL 30 DE JUNIO DEL 2018



CUOTAS ORDINARIAS DE AFILIADOS

PERIODO	ICTSGEM	H. TRIBUNAL SUPERIOR DE JUSTICIA	H. CONGRESO DEL ESTADO DE MORELOS	INSTITUTO DE CULTURA	D.I.F	IE.B.E.M.	SERVICIOS DE SALUD	C.I.D.H.E.M	IN.V.I.M.I.O.R	IE.E.M.	C.E.C.Y.T.E.	HAYVANTAMIENTO PUENTE DE INTA XOXOCOTLA	FIDEICOMISO LAJADO DE TEGUJESINTENGO	COMISION ESTATAL DE DERECHOS NUM.	COMISION ESTATAL DE RESERVAS TERR.	TRIBUNAL DE LO CONTENCIOSO	TRIBUNAL ESTATAL ELECTORAL	FICASS	INSTITUTO FINANZAS PUBLICAS
1985		1,793.16	1,083.18																
1986	1,095.68	6,699.61	2,040.16		86,944.01	2,701.14					46,650.64	18,194.30	795.54			33,749.26	25,415.08	2,771.52	2,945.06
1987	2,369.53	17,822.53	3,163.17		109,972.55	6,247.06					83,788.60	47,766.04	7,372.80	38,674.67		70,626.16	38,051.49	2,745.56	13,878.46
1988	6,527.61	44,883.03	6,699.56		170,280.02	7,051.89					121,294.11	48,713.60	7,272.80	68,020.40		13,647.43	32,590.95	3,966.58	11,795.08
1989	6,697.59	60,182.42	8,327.49		252,044.30	1,826,212.03					151,794.34	50,827.21	8,354.26	69,308.08		17,766.48	31,727.10	3,622.51	1,743.35
1990	7,632.87	69,512.40	15,902.95		2,153,211.16	10,822.66					106,429.78	42,301.28	7,628.10	65,606.20		19,420.28	50,710.42	1,976.25	0.00
1991	8,616.85	83,266.55	23,014.76		3,149,877.21	16,714.77					250,428.91	60,255.09	6,504.96	85,606.20		22,798.67	76,911.77	1,891.50	0.00
1992	9,396.82	152,824.11	31,549.18		4,513,277.21	26,949.43					292,589.43	25,399.93	8,844.94	78,579.44		42,419.73	60,566.16	1,892.08	0.00
1993	10,495.99	142,523.09	32,150.86		2,985,961.77	42,919.52					10,181.15	106,267.19	17,881.33	145,798.30		171,116.57	171,116.57	0.00	0.00
1994	13,008.55	238,094.45	66,400.62		4,986,822.37	49,868.22					403,963.94	22,738.67	7,894.20	113,788.92		187,987.63	187,987.63	0.00	0.00
1995	14,446.90	290,518.25	161,690.11		2,895,365.03	284,171.70					489,795.28	160,997.19	12,931.57	109,885.65		177,864.26	177,864.26	0.00	0.00
1996	22,062.36	350,457.40	188,735.17		6,286,641.01	50,706.65					88,091.75	88,091.75	8,730.79	137,588.41		36,702.58	67,250.03	1,892.08	0.00
1997	29,558.08	396,918.58	273,236.10		6,456,687.01	3,515,980.19					67,971.01	88,091.75	12,931.57	137,588.41		36,702.58	67,250.03	1,892.08	0.00
1998	35,576.48	503,819.40	317,029.97		7,102,861.01	2,817,266.33					74,971.01	88,091.75	12,931.57	137,588.41		36,702.58	67,250.03	1,892.08	0.00
1999	42,827.00	589,222.72	343,976.03		8,262,445.11	2,817,266.33					67,971.01	88,091.75	12,931.57	137,588.41		36,702.58	67,250.03	1,892.08	0.00
2000	67,230.90	667,694.24	549,889.88		9,634,667.01	3,515,980.19					67,971.01	88,091.75	12,931.57	137,588.41		36,702.58	67,250.03	1,892.08	0.00
2001	84,455.20	880,855.91	915,034.36		11,252,445.11	4,291,822.37					67,971.01	88,091.75	12,931.57	137,588.41		36,702.58	67,250.03	1,892.08	0.00
2002	103,247.47	1,264,687.75	1,264,687.75		13,492,445.11	5,072,445.11					67,971.01	88,091.75	12,931.57	137,588.41		36,702.58	67,250.03	1,892.08	0.00
2003	103,247.47	1,264,687.75	1,264,687.75		13,492,445.11	5,072,445.11					67,971.01	88,091.75	12,931.57	137,588.41		36,702.58	67,250.03	1,892.08	0.00
2004	103,247.47	1,264,687.75	1,264,687.75		13,492,445.11	5,072,445.11					67,971.01	88,091.75	12,931.57	137,588.41		36,702.58	67,250.03	1,892.08	0.00
2005	531,814.66	940,434.02	2,211,139.67		21,139,671.01	10,822.66					67,971.01	88,091.75	12,931.57	137,588.41		36,702.58	67,250.03	1,892.08	0.00
2006	602,627.15	809,959.45	2,495,929.56		33,460,628.48	67,971.01					67,971.01	88,091.75	12,931.57	137,588.41		36,702.58	67,250.03	1,892.08	0.00
2007	654,315.88	1,168,556.55	2,686,982.23		47,942,932.48	67,971.01					67,971.01	88,091.75	12,931.57	137,588.41		36,702.58	67,250.03	1,892.08	0.00
2008	722,951.56	1,168,556.55	3,099,067.94		54,742,445.11	67,971.01					67,971.01	88,091.75	12,931.57	137,588.41		36,702.58	67,250.03	1,892.08	0.00
2009	801,050.18	1,381,195.58	3,411,025.44		62,841,011.16	67,971.01					67,971.01	88,091.75	12,931.57	137,588.41		36,702.58	67,250.03	1,892.08	0.00
2010	894,053.37	1,381,195.58	2,699,289.33		71,028,601.16	67,971.01					67,971.01	88,091.75	12,931.57	137,588.41		36,702.58	67,250.03	1,892.08	0.00
2011	1,159,358.18	1,457,268.14	2,916,870.07		86,980,111.16	67,971.01					67,971.01	88,091.75	12,931.57	137,588.41		36,702.58	67,250.03	1,892.08	0.00
2012	1,159,358.18	1,457,268.14	2,916,870.07		86,980,111.16	67,971.01					67,971.01	88,091.75	12,931.57	137,588.41		36,702.58	67,250.03	1,892.08	0.00
2013	1,249,455.41	1,610,940.00	2,828,863.33		91,626,633.33	67,971.01					67,971.01	88,091.75	12,931.57	137,588.41		36,702.58	67,250.03	1,892.08	0.00
2014	1,258,520.70	1,846,523.13	2,792,441.97		93,741,613.33	67,971.01					67,971.01	88,091.75	12,931.57	137,588.41		36,702.58	67,250.03	1,892.08	0.00
2015	1,258,520.70	1,846,523.13	3,139,282.25		94,679,033.33	67,971.01					67,971.01	88,091.75	12,931.57	137,588.41		36,702.58	67,250.03	1,892.08	0.00
2016	1,282,062.15	2,014,834.96	3,411,620.72		99,900,719.16	67,971.01					67,971.01	88,091.75	12,931.57	137,588.41		36,702.58	67,250.03	1,892.08	0.00
2017	1,282,062.15	2,014,834.96	3,996,599.29		99,900,719.16	67,971.01					67,971.01	88,091.75	12,931.57	137,588.41		36,702.58	67,250.03	1,892.08	0.00
ene-18	979,697.87	1,851,028.22	3,243,468.39		930,428.22	4,727,996.11					67,971.01	88,091.75	12,931.57	137,588.41		36,702.58	67,250.03	1,892.08	0.00
feb-18	62,358.68	141,026.06	156,540.37		1,132,442.42	1,858,338.79					67,971.01	88,091.75	12,931.57	137,588.41		36,702.58	67,250.03	1,892.08	0.00
mar-18	26,821.32	160,603.31	243,777.08		79,466.76	399,687.53					67,971.01	88,091.75	12,931.57	137,588.41		36,702.58	67,250.03	1,892.08	0.00
abr-18	11,028.94	160,603.31	263,732.97		75,878.98	399,687.53					67,971.01	88,091.75	12,931.57	137,588.41		36,702.58	67,250.03	1,892.08	0.00
may-18	71,473.20	168,601.15	246,272.84		75,460.12	399,687.53					67,971.01	88,091.75	12,931.57	137,588.41		36,702.58	67,250.03	1,892.08	0.00
jun-18	71,480.49	168,601.15	246,272.84		76,494.25	400,965.98					67,971.01	88,091.75	12,931.57	137,588.41		36,702.58	67,250.03	1,892.08	0.00
ago-18	171,815.23	173,148.88	242,367.63		91,651.77	400,965.98					67,971.01	88,091.75	12,931.57	137,588.41		36,702.58	67,250.03	1,892.08	0.00
sep-18	14,580,306.08	28,247,946.22	48,148,110.84		11,911,011.89	65,729,441.70					67,971.01	88,091.75	12,931.57	137,588.41		36,702.58	67,250.03	1,892.08	0.00
85-2000	40,736.53	227,577.54	344,639.52		171,434.73	105,171.54					8,602.64	496.00	3,665.46						
2001	22,268.38	45,062.53	214,014.39		80,522.14	18,988.66					13,754.30	7,372.01	5,987.43						
2002	15,165.73	43,042.10	80,674.31		37,522.12	55,045.03					8,823.59	5,621.94	4,006.55						
2003	45,175.72	159,081.17	385,321.92		88,748.83	131,561.22					10,776.61	23,505.53	5,019.80	4,006.55					
2004	24,033.02	124,144.96	505,072.12		154,937.63	80,311.54					28,980.05	27,495.77	3,709.25	3,709.25					
2005	47,718.49	62,822.02	299,681.32		63,031.92	83,487.38					45,756.01	3,668.69	0.00	90,922.16					
2006	68,093.96	164,271.54	1,199,104.48		49,384.97	173,954.07					43,989.46	7,992.84	0.00	56,037.03					
2007	141,916.48	148,006.23	1,525,340.27		205,998.47	139,945.30					45,230.95	0.00	0.00	23,172.63					
2008	21,054.66	149,282.82	575,867.90		278,378.95	152,294.29					27,657.54	0.00	4,997.94	6,646.89					
2009	238,860.17	199,306.02	1,836,423.71		223,798.58	142,750.02					36,309.19	24,519.57	1,051.63	36,156.02					
2010	126,396.65	136,394.43	1,928,902.29		84,672.92	206,714.61					26,352.96	36,466.39	614.64	12,771.40					
2011	41,594.07	109,930.90	1,778,779.31		163,289.95	116,864.85					6,299.24	30,927.89	4,988.07	76,517.61					
2012	759,556.18	1,093,989.99	1,714,501.40		197,073.37	173,743.80					8,513.26	45,933.94	24,041.91	28,976.83					
2013	150,344.74	196,515.00	1,783,851.75		24,331.99	297,777.44					18,732.52	79,396.95	2,090.09	82,081.40					
2014	150,344.74	334,856.95	788,863.94		766.35	21,424.55					76,984.93	40,707.80	15,691.88	11,089.39					
2015	486,221.39	257,469.85	1,380,442.55		0.00	196,518.96					56,748.19	53,359.08	22.92						

INSTITUTO DE CREDITO PARA LOS TRABAJADORES AL SERVICIO DEL GOBIERNO DEL ESTADO DE MORELOS


ANEXO 12  
FONDOS EN ADMINISTRACION A LARGO PLAZO AL 30 DE JUNIO DEL 2018

PERIODO	INSTITUTO DE DESARROLLO Y FORTALECIMIENTO	GOB. DEL EDO. DE MORELOS (P. EJECUTIVO)	SISTEMA DE AGUA POTABLE CUERNAVACA	C.E.A.	COLEGIO EST. DE SEGURIDAD PUBLICA	CUOTAS ORDINARIAS DE AFILIADOS H. AYUNTO. UNIVERSIDAD TECNOLÓGICA E. ZACATECA	INSTITUTO DE LA MUJER DEL EDO. MOR.	NST. EST. DE INFR. ESTRUCTURA	OPERADOR DE CARRITERAS DE CUOTAS	I.C.A.T.M.O.R.	HOSPITAL DEL NIÑO MORELENSE	IM.L.P.E.	PATRONATO PARA LA READAPTACION	CONSEJO DE CIENCIA Y TECNOLOGIA	MUNICIPIO DE CUERNAVACA	
1985		100,372.72														
1986		206,228.37	6,805.01													
1987		480,166.94	12,686.71													
1988		1,095,143.15	25,112.43													
1989		1,562,611.10	36,712.41													
1990		1,858,340.96	36,796.84													
1991		2,251,857.37	39,987.61													
1992		2,895,640.78	55,280.61													
1993		3,747,993.01	84,915.19													
1994		4,560,134.67	127,572.53													
1995		5,837,736.03	147,394.48													
1996		6,483,804.17	195,038.04													
1997		6,895,728.94	303,818.25													
1998		5,862,445.85	403,899.85													
1999		6,397,427.99	499,853.36													
2000		7,050,263.57	575,907.04													
2001		8,368,053.03	597,181.83													
2002		9,185,034.99	689,165.93													
2003		10,617,817.16	798,401.18													
2004		9,946,626.40	910,985.57													
2005		35,286.03	13,003,675.85													
2006		38,204.62	21,106,394.12													
2007		13,229,094.17	563,846.78													
2008		14,916,539.96	2,362,846.53													
2009		85,335.41	14,936,307.28													
2010		132,395.02	15,672,068.24													
2011		112,914.29	16,451,733.06													
2012		133,712.96	17,600,119.80													
2013		126,992.50	19,377,187.15													
2014		134,677.55	20,821,143.25													
2015		147,970.90	22,208,170.11													
2016		133,986.11	22,442,267.71													
2017		166,395.69	29,622,806.93													
ene-18		11,167.70	2,993,964.03													
feb-18		11,817.25	3,011,528.41													
mar-18		11,641.21	2,909,834.86													
abr-18		15,131.94	3,066,524.03													
may-18		30,855.46	3,062,477.47													
jun-18		1,590,268.93	354,620,346.40													
85-2000		16,825,879.47	303,740.58													
2001		3,788,046.85	64,942.64													
2002		2,133,825.11	67,558.93													
2003		1,040.98	2,158,562.40													
2004		25,896.11	2,808,459.85													
2005		6,420.38	2,526,578.90													
2006		0.00	2,939,290.36													
2007		3,969.96	3,331,456.40													
2008		0.00	3,269,803.56													
2009		0.00	3,406,914.69													
2010		93,804.49	3,441,696.67													
2011		38,117.49	3,789,839.14													
2012		10,458.63	5,657,151.78													
2013		121,634.73	7,891,946.59													
2014		83,778.79	6,808,322.04													
2015		27,461.38	6,486,658.67													
2016		39,515.54	5,022,545.25													
2017		183,252.63	5,447,671.67													
ene-18		0.00	303,115.10													
feb-18		0.00	1,266,723.71													
mar-18		0.00	971,272.71													
abr-18		0.00	566,967.42													
may-18		0.00	1,057,363.08													
jun-18		5,708.80	645,198.59													
TOTAL		641,729.23	83,806,289.81	3,009,032.25	2,905,336.12	122,398.63	3,297,419.02	552,887.35	718,582.88	410,911.00	1,586,176.46	4,540.90	948,927.12	223,814.21	655,131.77	3,911,910.45
		587,559.15	261,314,056.49	28,412,006.43	5,228,644.20	311,646.67	12,161,329.87	585,977.73	876,736.55	586,114.81	2,829,365.15	16,903.54	753,161.98	371,864.42	1,488,571.92	56,172,986.55

INSTITUTO DE CREDITO PARA LOS TRABAJADORES AL SERVICIO DEL GOBIERNO DEL ESTADO DE MORELOS  
 ANEXO 12  
 FONDOS EN ADMINISTRACION A LARGO PLAZO AL 30 DE JUNIO DEL 2018

CUOTAS ORDINARIAS DE AFILIADOS

PERIODO	TRIBUNAL UNITARIO DE JUSTICIA	FORO COMISO WORLD TRADE CENTER	COMISION ESTATAL MEJORA REGULATORIA	CENTRO MORELENSE DE LAS ARTES	H. AYTO PUENTE DE IXTLA SEG. PUB.	CRIDA	IMOFI	MIMAP	INST MOR DE RADIO Y TELEVISION	COESAMOR	CEAV	TRIBUNAL DE JUSTICIA ADVA DELEGO DE MOR.	COLEGIO MORELOS	MUNICIPIO DE MIACATLAN	COMISION PERFORACION DE POZOS	CAPROMOR	POLICIA INDUSTRIAL BANCARIA	TOTAL
1985																		126,249.06
1986																		24,776.05
1987																		526,601.25
1988																		1,194,870.06
1989																		1,817,041.55
1990																		2,254,573.62
1991																		2,701,512.08
1992																		3,621,987.68
1993																		4,436,400.82
1994																		5,527,928.41
1995																		7,230,735.51
1996																		8,204,397.69
1997																		9,058,405.17
1998																		9,432,458.87
1999																		10,633,966.91
2000																		11,978,328.88
2001																		14,078,245.16
2002																		16,148,923.85
2003																		19,072,514.31
2004																		20,372,614.02
2005																		24,241,852.60
2006																		25,470,691.64
2007																		26,501,549.57
2008																		33,690,727.36
2009																		35,783,281.53
2010																		38,632,281.84
2011																		41,179,997.13
2012																		43,472,836.52
2013																		45,472,539.71
2014																		49,076,611.91
2015																		51,989,970.82
2016																		55,363,832.78
2017																		60,164,904.86
ene-18																		4,376,569.89
feb-18																		5,374,100.09
mar-18																		5,219,814.04
abr-18																		5,478,481.92
may-18																		5,942,807.36
jun-18																		5,347,591.09
750,000.79																		712,232,218.41
85-2000																		19,040,033.81
2001																		4,335,037.57
2002																		2,492,099.73
2003																		3,306,696.18
2004																		4,569,553.38
2005																		3,544,989.14
2006																		5,184,295.10
2007																		6,780,037.74
2008																		5,572,488.70
2009																		7,612,383.24
2010																		8,868,111.27
2011																		7,674,537.49
2012																		11,151,364.99
2013																		15,324,768.61
2014																		11,546,420.55
2015																		11,748,544.52
2016																		11,105,731.87
2017																		11,203,054.53
ene-18																		966,386.16
feb-18																		1,816,221.68
mar-18																		1,390,664.25
abr-18																		919,115.97
may-18																		1,506,455.01
jun-18																		1,270,230.46
TOTAL	227,142.07	354,377.61	513,280.75	241,276.33	99,136.42	67,938.71	99,302.49	8,467.20	262,566.40	702,411.73	0.00	27,671.95	193,618.93	0.00	660.63	730.27	844,203.31	158,552,241.95
522,908.72	374,691.02	563,102.23	1,903,260.78	853,115.62	60,456.14	1,409,415.11	97,500.69	3,692,131.97	160,996.13	302,377.85	161,941.73	357,466.34	124,959.16	9,024.06	76,524.47	6,279.72	844,203.31	553,676,976.46



INSTITUTO DE CREDITO PARA LOS TRABAJADORES AL SERVICIO DEL GOBIERNO DEL ESTADO DE MORELOS

ANEXO 13

APORTACIONES ORDINARIAS DE ENTES OBLIGADOS AL 30 DE JUNIO DEL 2018

APORTACIONES ORDINARIAS DE ENTES OBLIGADOS

PERIODO	ICTSGEM	H. TRIBUNAL SUPERIOR DE JUSTICIA	H. CONGRESO DEL ESTADO DE MORELOS	INSTITUTO DE CULTURA	D.I.F	I.E.B.E.M.	SERVICIOS DE SALUD	C.I.D.H.E.M	IN.V.I.M.O.R	I.E.E.M.	C.E.C.Y.T.E.	HAYTTO P. DE IXTLA XOXCOTLA
1985		5,075.11	34.80									
1986	1,160.13	9,115.21	-720.42									
1987	2,530.18	18,902.68	3,377.86									
1988	6,911.36	47,523.21	9,244.36									
1989	7,067.94	63,722.57	14,108.88									
1990	8,061.89	29,659.57	16,787.12									
1991	9,123.71	89,518.86	24,419.27									
1992	9,792.09	113,139.35	33,387.00									
1993	11,139.58	150,906.80	34,057.84									
1994	13,773.73	240,244.47	70,306.52									
1995	15,297.16	317,098.49	171,201.18	64,177.22								
1996	23,129.65	371,072.38	199,836.07	93,719.20								
1997	31,296.57	421,926.42	222,591.65	109,681.96								
1998	36,635.38	532,799.44	335,451.01	106,899.01	184,206.95	1,359,863.63	91,952.52	2,859.96	36,214.90	12,079.34	49,395.11	19,267.50
1999	46,347.63	621,253.26	440,154.58	154,563.79	232,996.23	1,619,416.43	120,655.66	6,613.63	39,471.93	33,579.85	88,366.37	50,573.97
2000	68,451.81	702,155.41	579,713.47	180,296.50	245,712.84	1,888,864.20	143,249.76	7,466.35	44,700.50	69,553.59	128,429.02	44,621.82
2001	87,398.43	716,268.08	948,442.81	191,161.24	262,179.25	1,918,132.83	140,416.40	11,459.19	45,549.02	72,985.12	159,440.67	51,448.74
2002	104,839.92	861,361.36	1,305,452.51	228,034.95	299,770.29	2,270,467.03	177,411.28	15,160.45	45,442.79	103,808.83	239,206.23	34,855.95
2003	114,813.44	924,894.85	1,719,287.69	250,207.86	356,406.15	2,436,664.21	197,343.63	17,697.84	44,314.05	65,078.39	258,390.23	70,167.71
2004	555,201.90	928,708.07	2,210,474.51	258,430.39	393,128.98	2,556,691.94	199,097.55	39,017.09	44,314.05	74,585.99	345,281.10	19,671.97
2005	628,955.88	915,185.18	2,618,257.94	352,379.14	472,459.73	2,835,839.91	248,704.91	38,516.08	47,102.62	103,826.81	427,750.85	78,175.13
2006	687,941.90	1,179,443.47	2,752,323.12	485,279.23	491,843.55	3,102,385.53	217,132.14	50,418.23	49,676.47	219,706.57	427,750.85	170,467.76
2007	754,411.10	1,066,735.43	3,025,454.58	566,162.84	574,434.37	3,044,504.36	289,122.97	47,006.41	49,681.22	201,487.69	602,066.70	82,284.62
2008	846,061.67	1,386,217.19	3,500,233.02	597,203.75	634,400.66	3,683,862.83	261,493.75	53,689.34	50,873.43	272,329.40	690,460.78	127,922.84
2009	943,008.27	1,376,248.68	2,744,094.27	729,445.48	635,173.35	3,710,940.10	272,251.33	53,346.14	53,346.14	277,840.21	97,896.02	97,896.02
2010	1,004,221.75	1,438,744.15	2,840,786.72	722,997.07	676,531.66	3,900,874.46	284,767.76	87,846.55	54,244.02	308,832.13	990,365.47	53,867.74
2011	1,144,542.59	1,587,416.11	3,189,166.83	783,522.31	718,007.20	4,055,210.69	288,847.94	96,346.80	53,720.26	277,840.21	1,027,315.87	47,774.17
2012	1,300,328.26	1,623,839.32	2,856,698.82	637,937.79	769,254.87	4,295,787.56	299,060.39	109,772.34	55,607.97	308,832.13	1,085,428.64	44,583.01
2013	1,302,652.83	1,766,092.95	2,803,962.78	0.00	793,925.95	4,553,660.00	303,400.28	128,250.38	-0.01	262,161.74	1,261,147.91	21,025.59
2014	1,329,205.10	1,877,003.48	3,099,872.93	0.00	822,166.47	4,662,177.03	315,400.34	199,211.76	0.00	181,834.58	1,085,428.64	41,450.18
2015	1,357,466.82	1,986,079.34	3,186,636.90	0.00	882,037.48	4,771,939.08	327,165.74	368,068.20	0.00	0.00	1,126,147.91	21,025.59
2016	1,303,052.93	2,016,841.65	3,811,244.90	0.00	931,076.21	4,879,809.94	334,102.83	210,211.40	0.00	0.00	1,158,908.71	33,827.62
2017	641,908.05	2,010,160.31	3,263,724.31	0.00	952,049.64	5,006,115.22	206,223.36	0.00	0.00	0.00	1,202,053.95	4,061.25
ene-18	108,923.07	147,073.73	1,014,669.36	0.00	59,577.04	386,046.40	55,463.84	0.00	0.00	0.00	128,750.95	4,061.25
feb-18	26,821.32	223,308.81	343,308.81	0.00	106,561.17	551,588.96	0.01	0.00	0.00	0.00	71,655.32	1,094.31
mar-18	115,026.94	229,550.68	345,312.05	0.00	106,699.73	551,297.27	34,353.40	0.00	0.00	0.00	84,879.97	1,286.88
abr-18	71,473.20	235,206.59	347,678.31	0.00	106,531.94	590,941.48	36,022.33	0.00	0.00	0.00	125,156.53	4,993.54
may-18	71,490.49	235,400.26	341,624.38	0.00	107,991.86	566,111.42	34,360.21	0.00	0.00	0.00	85,857.58	1,249.61
jun-18	70,968.67	234,635.06	343,013.11	0.00	110,574.72	630,576.60	34,338.89	0.00	0.00	0.00	83,941.55	3,969.63
TOTAL	14,860,693.34	28,701,078.56	50,765,672.85	6,512,099.73	11,977,093.94	70,105,514.54	4,892,339.22	1,565,546.39	669,945.31	2,533,782.87	11,818,770.47	1,130,399.31



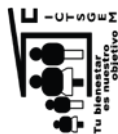


INSTITUTO DE CREDITO PARA LOS TRABAJADORES AL SERVICIO DEL GOBIERNO DEL ESTADO DE MORELOS

ANEXO 13  
APORTACIONES ORDINARIAS DE ENTES OBLIGADOS AL 30 DE JUNIO DEL 2018

APORTACIONES ORDINARIAS DE ENTES OBLIGADOS

PERIODO	FIDEICOMISO LAGO DE TEQUES.	COMISION DE ESTATAL DE DER. HUM.	COMISION DE ESTATAL DE RVAS TERR.	TRIBUNAL DE LO CONTENCIOSO	TRIBUNAL ESTATAL ELECTORAL	FICASS	INSTITUTO FINANZAS PUBLICAS	INSTITUTO DE DESARROLLO Y FORTAL. MUN.	GOB. DEL EDO. DE MORELOS (P. EJECUTIVO)	SISTEMA DE AGUA POTABLE CUERNAVACA	C.E.A.
1985									127,453.46		
1986									7,205.30		
1987									187,433.10		
1988									519,000.55		
1989									1,159,437.39		
1990									1,660,487.09		
1991									1,142,411.36		
1992									2,771,106.12		
1993									1,406,884.30		
1994									3,965,549.91		
1995									7,318,700.60		
1996									6,181,132.27		
1997									6,864,398.74		
1998									7,294,285.05		
1999	842.34								6,175,726.66		
2000	6,690.73								6,619,620.86		
2001	7,700.60	40,949.64	12,774.47	33,736.64	26,910.02	2,993.76	3,117.30		7,241,002.36		
2002	8,845.56	71,450.14	14,793.10	40,290.43	24,661.18	2,903.91		76,376.57	8,495,439.03		
2003	8,076.71	96,681.63	14,451.99	34,497.27	40,613.51	1,854.00	12,489.48	54,284.21	10,643,114.37		
2004	6,887.44	90,297.30	13,243.37	33,593.58	27,834.35	1,886.78		40,559.30	9,489,703.12		
2005	9,365.07	81,227.09	15,271.07	49,919.81	29,105.29	2,092.50	0.00	37,362.08	12,804,434.89		
2006	8,976.13	99,811.11	30,240.87	135,949.96	74,194.08	1,791.00	0.00	36,213.56	22,247,085.63		
2007	8,358.60	95,186.53	44,915.04	136,144.80	52,372.20	2,306.73	0.00	38,473.24	13,360,851.55		
2008	8,333.65	116,349.48	42,206.00	171,212.92	60,300.19	2,068.00	0.00	58,351.78	15,015,281.92		
2009	9,244.34	145,681.83	38,861.52	178,543.94	71,205.84	2,106.00	0.00	90,355.21	14,583,223.16		
2010	11,034.01	147,324.07	45,703.15	176,160.48	74,211.61	587.22	0.00	117,192.13	15,546,158.49		
2011	11,040.35	165,410.56	52,454.93	176,160.48	72,501.93	0.00	0.00	117,192.13	16,616,931.71		
2012	11,751.86	173,012.07	51,342.52	176,098.84	87,764.32	0.00	0.00	122,041.73	17,731,177.27		
2013	11,757.39	182,552.02	49,528.46	177,869.24	79,987.11	0.00	0.00	134,462.61	19,219,497.92		
2014	11,398.07	191,413.05	73,055.64	182,298.07	252,961.18	0.00	0.00	130,283.29	20,749,283.58		
2015	10,820.37	186,450.74	75,299.07	201,889.83	345,055.08	0.00	0.00	141,760.45	21,886,903.08		
2016	10,983.94	190,523.18	83,726.58	544,055.82	356,848.45	0.00	0.00	141,867.68	22,803,805.13		
2017	9,734.31	212,118.57	85,623.71	111,612.49	376,010.41	0.00	0.00	151,655.23	13,729,850.55		
ene-18	0.00	8,885.09	2,536.61	0.00	10,370.75	0.00	0.00	15,766.18	4,885,404.31		
feb-18	11,674.11	17,676.44	7,390.56	0.00	32,896.56	0.00	0.00	16,683.18	2,941,725.27		
mar-18	8,113.43	31,845.73	7,495.54	0.00	11,523.70	0.00	0.00	8,412.35	2,925,158.47		
abr-18	8,113.43	24,524.07	7,260.21	0.00	28,175.19	0.00	0.00	21,362.75	2,945,624.18		
may-18	8,113.43	24,300.18	6,728.25	0.00	12,437.47	0.00	0.00	43,560.65	2,966,150.71		
jun-18	7,013.78	24,289.29	7,268.43	0.00	19,925.39	0.00	0.00	17,331.15	2,972,646.52		
TOTAL	214,869.65	2,482,740.40	782,171.09	2,562,074.00	2,167,865.81	20,559.90	31,713.57	1,590,374.76	344,287,928.02	36,647,889.58	7,537,135.02



INSTITUTO DE CREDITO PARA LOS TRABAJADORES AL SERVICIO DEL GOBIERNO DEL ESTADO DE MORELOS

ANEXO 13  
APORTACIONES ORDINARIAS DE ENTES OBLIGADOS AL 30 DE JUNIO DEL 2018

APORTACIONES ORDINARIAS DE ENTES OBLIGADOS

PERIODO	COLEGIO EST. DE SEGURIDAD PUBLICA	H. AYUNTO. DE SEGURIDAD PUBLICA	UNIVERSIDAD TECNOLÓGICA E ZAPATA	INSTITUTO DE LA MUJER DEL EDO. MOR	INST. EST. DE INFRA. ESTRUCTURA	OPERADOR DE CARRITERAS DE CUOTAS	I.C.A.T.M.O.R.	HOSPITAL DEL NIÑO MORELENSE	I.M.I.P.E.	PATRONATO PARA LA READAPTACIÓN	CONSEJO DE CIENCIA Y TECNOLOGÍA	MUNICIPIO DE CUERNAVACA	TRIBUNAL UNITARIO DE JUSTICIA
1985													
1986													
1987													
1988													
1989													
1990													
1991													
1992													
1993													
1994													
1995													
1996													
1997													
1998													
1999													
2000													
2001													
2002	4,412.03	231,025.33	213,441.00	10,679.74				24,823.52					
2003	56,137.34	324,343.87	461,579.14	28,908.30				0.00					
2004	52,176.47	327,793.14	547,781.55	8,432.07				0.00					
2005	66,266.74	473,860.22	637,869.09	10,896.95	102,004.04	27,424.84	123,883.33	0.00					
2006	43,124.29	449,231.65	566,922.27	48,864.82	109,988.48	46,087.41	224,272.13	0.00					
2007	56,513.25	631,603.33	908,716.87	73,145.72	121,563.32	55,262.25	217,380.46	0.00					
2008	67,415.47	665,517.49	866,050.33	82,302.36	123,012.79	58,437.45	310,470.35	0.00					
2009	82,935.82	685,690.91	966,998.28	99,931.77	127,050.72	59,886.00	342,954.60	0.00					
2010	0.00	664,427.97	1,040,976.38	110,729.74	154,313.84	69,147.45	363,721.62	0.00					
2011	0.00	780,442.37	1,216,192.63	113,598.96	160,039.13	69,150.60	392,627.64	0.00					
2012	0.00	868,753.79	1,422,628.45	112,817.26	35,789.87	95,261.00	417,085.83	0.00					
2013	0.00	828,324.13	1,617,514.52	109,507.29	89,256.92	97,862.90	453,202.96	0.00					
2014	0.00	768,063.09	1,736,668.68	92,837.85	137,549.56	83,734.23	474,944.10	0.00					
2015	0.00	635,511.73	1,838,018.26	96,727.50	113,332.53	88,660.78	502,172.88	0.00					
2016	0.00	554,417.98	1,343,240.53	63,561.57	115,352.31	148,103.45	332,028.80	0.00					
2017	0.00	434,540.14	96,905.69	7,790.87	10,165.74	6,691.37	34,302.98	0.00					
ene-18	0.00	127,325.38	4,566.70	20,131.25	32,017.24	4,294.10	31,563.58	0.00					
feb-18	0.00	52,757.16	39,764.89	9,357.74	20,142.89	4,294.10	31,563.58	0.00					
mar-18	0.00	51,016.63	84,462.65	8,637.74	20,142.88	6,727.09	30,710.58	0.00					
abr-18	0.00	50,003.49	80,203.25	8,549.24	20,064.69	7,702.71	30,661.86	0.00					
may-18	0.00	48,277.76	80,203.25	8,851.49	19,966.50	2,117.72	25,917.25	0.00					
jun-18	0.00	9,576,954.56	15,896,613.91	1,115,581.28	1,620,069.41	991,833.05	4,616,439.46	24,823.52	1,768,533.78	275,534.44	2,131,516.56	67,228,116.78	743,199.57
TOTAL	428,981.41	9,576,954.56	15,896,613.91	1,115,581.28	1,620,069.41	991,833.05	4,616,439.46	24,823.52	1,768,533.78	275,534.44	2,131,516.56	67,228,116.78	743,199.57





Instituto de Crédito para los  
**Trabajadores al Servicio del  
Gobierno del Estado de Morelos**

# Información Presupuestaria



Concepto	Estimado / Aprobado	Devengado	Recaudado / Pagado
<b>A. Ingresos Totales (A = A1 + A2 + A3)</b>	<b>919,819,241</b>	<b>559,459,169</b>	<b>559,459,169</b>
A1. Ingresos de Libre Disposición	919,819,241	559,459,169	559,459,169
A2. Transferencias Federales Etiquetadas	-	-	-
A3. Financiamiento Neto	-	-	-
<b>B. Egresos Presupuestarios (B = B1 + B2)</b>	<b>1,102,907,778</b>	<b>554,603,857</b>	<b>554,603,857</b>
B1. Gasto No Etiquetado (sin incluir Amortización de la Deuda Pública)	1,102,907,778	554,603,857	554,603,857
B2. Gasto Etiquetado (sin incluir Amortización de la Deuda Pública)	-	-	-
<b>C. Remanentes del Ejercicio Anterior (C = C1 + C2)</b>	<b>-</b>	<b>-</b>	<b>-</b>
C1. Remanentes de Ingresos de Libre Disposición aplicados en el periodo	-	-	-
C2. Remanentes de Transferencias Federales Etiquetadas aplicados en el periodo	-	-	-
<b>I. Balance Presupuestario (I = A - B + C)</b>	<b>(183,088,537)</b>	<b>4,855,312</b>	<b>4,855,312</b>
<b>II. Balance Presupuestario sin Financiamiento Neto (II = I - A3)</b>	<b>(183,088,537)</b>	<b>4,855,312</b>	<b>4,855,312</b>
<b>III. Balance Presupuestario sin Financiamiento Neto y sin Remanentes del Ejercicio Anterior (III = II - C)</b>	<b>(183,088,537)</b>	<b>4,855,312</b>	<b>4,855,312</b>

Concepto	Aprobado	Devengado	Pagado
<b>E. Intereses, Comisiones y Gastos de la Deuda (E = E1 + E2)</b>	<b>-</b>	<b>-</b>	<b>-</b>
E1. Intereses, Comisiones y Gastos de la Deuda con Gasto No Etiquetado	-	-	-
E2. Intereses, Comisiones y Gastos de la Deuda con Gasto Etiquetado	-	-	-
<b>IV. Balance Primario (IV = III + E)</b>	<b>(183,088,537)</b>	<b>4,855,312</b>	<b>4,855,312</b>

Concepto	Estimado / Aprobado	Devengado	Recaudado / Pagado
<b>F. Financiamiento (F = F1 + F2)</b>	<b>-</b>	<b>-</b>	<b>-</b>
F1. Financiamiento con Fuente de Pago de Ingresos de Libre Disposición	-	-	-
F2. Financiamiento con Fuente de Pago de Transferencias Federales Etiquetadas	-	-	-
<b>G. Amortización de la Deuda (G = G1 + G2)</b>	<b>-</b>	<b>-</b>	<b>-</b>
G1. Amortización de la Deuda Pública con Gasto No Etiquetado	-	-	-
G2. Amortización de la Deuda Pública con Gasto Etiquetado	-	-	-
<b>A3. Financiamiento Neto (A3 = F - G)</b>	<b>-</b>	<b>-</b>	<b>-</b>

Concepto	Estimado / Aprobado	Devengado	Recaudado / Pagado
<b>A1. Ingresos de Libre Disposición</b>	<b>919,819,241</b>	<b>559,459,169</b>	<b>559,459,169</b>
<b>A3.1 Financiamiento Neto con Fuente de Pago de Ingresos de Libre Disposición (A3.1 = F1 - G1)</b>	<b>-</b>	<b>-</b>	<b>-</b>
F1. Financiamiento con Fuente de Pago de Ingresos de Libre Disposición	-	-	-
G1. Amortización de la Deuda Pública con Gasto No Etiquetado	-	-	-
<b>B1. Gasto No Etiquetado (sin incluir Amortización de la Deuda Pública)</b>	<b>1,102,907,778</b>	<b>554,603,857</b>	<b>554,603,857</b>
<b>C1. Remanentes de Ingresos de Libre Disposición aplicados en el periodo</b>	<b>-</b>	<b>-</b>	<b>-</b>
<b>V. Balance Presupuestario de Recursos Disponibles (V = A1 + A3.1 - B1 + C1)</b>	<b>(183,088,537)</b>	<b>4,855,312</b>	<b>4,855,312</b>
<b>VI. Balance Presupuestario de Recursos Disponibles sin Financiamiento Neto (VI = V - A3.1)</b>	<b>(183,088,537)</b>	<b>4,855,312</b>	<b>4,855,312</b>

Concepto	Estimado / Aprobado	Devengado	Recaudado / Pagado
<b>A2. Transferencias Federales Etiquetadas</b>	<b>-</b>	<b>-</b>	<b>-</b>
<b>A3.2 Financiamiento Neto con Fuente de Pago de Transferencias Federales Etiquetadas (A3.2 = F2 - G2)</b>	<b>-</b>	<b>-</b>	<b>-</b>
F2. Financiamiento con Fuente de Pago de Transferencias Federales Etiquetadas	-	-	-
G2. Amortización de la Deuda Pública con Gasto Etiquetado	-	-	-
<b>B2. Gasto Etiquetado (sin incluir Amortización de la Deuda Pública)</b>	<b>-</b>	<b>-</b>	<b>-</b>
<b>C2. Remanentes de Transferencias Federales Etiquetadas aplicados en el periodo</b>	<b>-</b>	<b>-</b>	<b>-</b>
<b>VII. Balance Presupuestario de Recursos Etiquetados (VII = A2 + A3.2 - B2 + C2)</b>	<b>-</b>	<b>-</b>	<b>-</b>
<b>VIII. Balance Presupuestario de Recursos Etiquetados sin Financiamiento Neto (VIII = VII - A3.2)</b>	<b>-</b>	<b>-</b>	<b>-</b>



Instituto de Crédito para los Trabajadores al Servicio del Gobierno del Estado de Morelos  
 Estado Analítico de Ingresos  
 Del 1 de enero al 30 de junio de 2018  
 (Pesos)



Rubro de Ingresos	Ingreso					Diferencia
	Estimado	Ampliaciones y Reducciones	Modificado	Devengado	Recaudado	
	(1)	(2)	(3= 1 + 2)	(4)	(5)	
Impuestos	-	-	-	-	-	-
Cuotas y Aportaciones de Seguridad Social	103,864,866	-	103,864,866	56,900,076	56,900,076	(46,964,790)
Contribuciones de Mejoras	-	-	-	-	-	-
Derechos	-	-	-	-	-	-
Productos	-	-	-	-	-	-
Corriente	-	-	-	-	-	-
Capital	-	-	-	-	-	-
Aprovechamientos	815,119,045	-	815,119,045	502,024,184	502,024,184	(313,094,861)
Corriente	815,119,045	-	815,119,045	502,024,184	502,024,184	(313,094,861)
Capital	-	-	-	-	-	-
Ingresos por Ventas de Bienes y Servicios	835,330	-	835,330	534,909	534,909	(300,421)
Participaciones y Aportaciones	-	-	-	-	-	-
Transferencias, Asignaciones, Subsidios y Otras Ayudas	-	-	-	-	-	-
Ingresos Derivados de Financiamientos	-	-	-	-	-	-
<b>Total</b>	<b>919,819,241</b>	<b>-</b>	<b>919,819,241</b>	<b>559,459,169</b>	<b>559,459,169</b>	<b>(360,360,072)</b>
				Ingresos excedentes <sup>1</sup>		

Estado Analítico de Ingresos Por Fuente de Financiamiento	Ingreso					Diferencia
	Estimado	Ampliaciones y Reducciones	Modificado	Devengado	Recaudado	
	(1)	(2)	(3= 1 + 2)	(4)	(5)	
Ingresos del Gobierno	815,119,045	-	815,119,045	502,024,184	502,024,184	(313,094,861)
Impuestos	-	-	-	-	-	-
Contribuciones de Mejoras	-	-	-	-	-	-
Derechos	-	-	-	-	-	-
Productos	-	-	-	-	-	-
Corriente	-	-	-	-	-	-
Capital	-	-	-	-	-	-
Aprovechamientos	815,119,045	-	815,119,045	502,024,184	502,024,184	(313,094,861)
Corriente	815,119,045	-	815,119,045	502,024,184	502,024,184	(313,094,861)
Capital	-	-	-	-	-	-
Participaciones y Aportaciones	-	-	-	-	-	-
Transferencias, Asignaciones, Subsidios y Otras Ayudas	-	-	-	-	-	-
Ingresos de Organismos y Empresas	104,700,196	-	104,700,196	57,434,985	57,434,985	(47,265,211)
Cuotas y Aportaciones de Seguridad Social	103,864,866	-	103,864,866	56,900,076	56,900,076	(46,964,790)
Ingresos por Ventas de Bienes y Servicios	835,330	-	835,330	534,909	534,909	(300,421)
Transferencias, Asignaciones, Subsidios y Otras Ayudas	-	-	-	-	-	-
Ingresos derivados de financiamiento	-	-	-	-	-	-
Ingresos Derivados de Financiamientos	-	-	-	-	-	-
<b>Total</b>	<b>919,819,241</b>	<b>-</b>	<b>919,819,241</b>	<b>559,459,169</b>	<b>559,459,169</b>	<b>(360,360,072)</b>
				Ingresos excedentes <sup>1</sup>		

<sup>1</sup> Los ingresos excedentes se presentan para efectos de cumplimiento de la Ley General de Contabilidad Gubernamental y el importe reflejado debe ser siempre mayor a cero.

Concepto	Ingreso					Diferencia
	Estimado	Ampliaciones/ (Reducciones)	Modificado	Devengado	Recaudado	
<b>Ingresos de Libre Disposición</b>						
<i>Impuestos</i>	-	-	-	-	-	-
<i>Cuotas y Aportaciones de Seguridad Social</i>	103,864,866	-	103,864,866	56,900,076	56,900,076	(46,964,790)
<i>Contribuciones de Mejoras</i>	-	-	-	-	-	-
<i>Derechos</i>	-	-	-	-	-	-
<i>Productos</i>	-	-	-	-	-	-
<i>Aprovechamientos</i>	815,119,045	-	815,119,045	502,024,184	502,024,184	(313,094,861)
<i>Ingresos por Ventas de Bienes y Servicios</i>	835,330	-	835,330	534,909	534,909	(300,421)
<i>Participaciones</i>	-	-	-	-	-	-
Fondo General de Participaciones	-	-	-	-	-	-
Fondo de Fomento Municipal	-	-	-	-	-	-
Fondo de Fiscalización y Recaudación	-	-	-	-	-	-
Fondo de Compensación	-	-	-	-	-	-
Fondo de Extracción de Hidrocarburos	-	-	-	-	-	-
Impuesto Especial Sobre Producción y Servicios	-	-	-	-	-	-
0.136% de la Recaudación Federal Participable	-	-	-	-	-	-
3.17% Sobre Extracción de Petróleo	-	-	-	-	-	-
Gasolinas y Diésel	-	-	-	-	-	-
Fondo del Impuesto Sobre la Renta	-	-	-	-	-	-
Fondo de Estabilización de los Ingresos de las Ent. Fed.	-	-	-	-	-	-
<i>Incentivos Derivados de la Colaboración Fiscal</i>	-	-	-	-	-	-
Tenencia o Uso de Vehículos	-	-	-	-	-	-
Fondo de Compensación ISAN	-	-	-	-	-	-
Impuesto Sobre Automóviles Nuevos	-	-	-	-	-	-
Fondo de Compensación de Repecos-Intermedios	-	-	-	-	-	-
Otros Incentivos Económicos	-	-	-	-	-	-
<i>Transferencias</i>	-	-	-	-	-	-
<i>Convenios</i>	-	-	-	-	-	-
Otros Convenios y Subsidios	-	-	-	-	-	-
<i>Otros Ingresos de Libre Disposición</i>	-	-	-	-	-	-
Participaciones en Ingresos Locales	-	-	-	-	-	-
Otros Ingresos de Libre Disposición	-	-	-	-	-	-
<b>Total de Ingresos de Libre Disposición</b>	<b>919,819,241</b>	<b>-</b>	<b>919,819,241</b>	<b>559,459,169</b>	<b>559,459,169</b>	<b>(360,360,072)</b>
<b>Ingresos Excedentes de Ingresos de Libre Disposición</b>						
<b>Transferencias Federales Etiquetadas</b>						
<i>Aportaciones</i>	-	-	-	-	-	-
Fondo de Aport. para la Nómina Educativa y Gto. Op.	-	-	-	-	-	-
Fondo de Aportaciones para los Servicios de Salud	-	-	-	-	-	-
Fondo de Aportaciones para la Infraestructura Social	-	-	-	-	-	-
Fondo de Aport. para el Fortalecimiento de los Municipios y de las Demarcaciones Territoriales del D.F.	-	-	-	-	-	-
Fondo de Aportaciones Múltiples	-	-	-	-	-	-
Fondo de Aport. para la Educación Tec. y de Adultos	-	-	-	-	-	-
Fondo de Aportaciones para la Seguridad Pública de los Estados y el Distrito Federal	-	-	-	-	-	-
Fondo de Aportaciones para el Fortalecimiento de las Entidades Federativas	-	-	-	-	-	-
<i>Convenios</i>	-	-	-	-	-	-
Convenios de Protección Social en Salud	-	-	-	-	-	-
Convenios de Descentralización	-	-	-	-	-	-
Convenios de Reasignación	-	-	-	-	-	-
Otros Convenios y Subsidios	-	-	-	-	-	-
<i>Fondos Distintos de Aportaciones</i>	-	-	-	-	-	-
Fondo para Entidades Federativas y Municipios Productores de Hidrocarburos	-	-	-	-	-	-
Fondo Minero	-	-	-	-	-	-
<i>Transferencias, Subsidios y Subvenciones, y Pensiones y Jubilaciones</i>	-	-	-	-	-	-
<i>Otras Transferencias Federales Etiquetadas</i>	-	-	-	-	-	-
<b>Total de Transferencias Federales Etiquetadas</b>	<b>-</b>	<b>-</b>	<b>-</b>	<b>-</b>	<b>-</b>	<b>-</b>
<b>Ingresos Derivados de Financiamientos</b>						
<i>Ingresos Derivados de Financiamientos</i>	-	-	-	-	-	-
<b>Total de Ingresos</b>	<b>919,819,241</b>	<b>-</b>	<b>919,819,241</b>	<b>559,459,169</b>	<b>559,459,169</b>	<b>(360,360,072)</b>
<b>Datos Informativos</b>						
1. Ingresos Derivados de Financiamientos con Fuente de Pago de Ingresos de Libre Disposición	-	-	-	-	-	-
2. Ingresos Derivados de Financiamientos con Fuente de Pago de Transferencias Federales Etiquetadas	-	-	-	-	-	-
3. Ingresos Derivados de Financiamientos	-	-	-	-	-	-



Concepto	Egresos					Subejercicio
	Aprobado	Ampliaciones/ (Reducciones)	Modificado	Devengado	Pagado	
	1	2	3 = (1 + 2)	4	5	
					6 = (3 - 4)	
<b>Servicios Personales</b>	75,775,543	-	75,775,543	25,879,369	25,879,369	49,896,174
Remuneraciones al Personal de Carácter Permanente	33,042,268	-	33,042,268	15,549,077	15,549,077	17,493,191
Remuneraciones al Personal de Carácter Transitorio	6,504,381	-	6,504,381	3,135,717	3,135,717	3,368,664
Remuneraciones Adicionales y Especiales	11,483,505	-	11,483,505	1,397,009	1,397,009	10,086,496
Seguridad Social	10,531,652	-	10,531,652	3,404,633	3,404,633	7,127,019
Otras Prestaciones Sociales y Económicas	14,213,737	-	14,213,737	2,392,933	2,392,933	11,820,804
Previsiones	-	-	-	-	-	-
Pago de Estimulos a Servidores Públicos	-	-	-	-	-	-
<b>Materiales y Suministros</b>	4,546,932	(304,131)	4,242,801	1,941,893	1,941,893	2,300,908
Materiales de Admón. Emisión de Doctos. y Artículos Oficiales	1,348,240	(353,902)	994,338	351,215	351,215	643,123
Alimentos y Utensilios	214,680	4,000	218,680	86,035	86,035	132,645
Materias Primas y Materiales de Producción y Comercialización	-	-	-	-	-	-
Materiales y Artículos de Construcción y de Reparación	312,107	(71,000)	241,107	78,847	78,847	162,260
Productos Químicos, Farmacéuticos y de Laboratorio	269,740	37,500	307,240	183,033	183,033	124,207
Combustibles, Lubricantes y Aditivos	430,800	80,771	511,571	214,682	214,682	296,889
Vestuario, Blancos, Prendas de Protección y Artículos Deportivos	1,762,230	-	1,762,230	1,000,504	1,000,504	761,726
Materiales y Suministros Para Seguridad	-	-	-	-	-	-
Herramientas, Refacciones y Accesorios Menores	209,135	(1,500)	207,635	27,577	27,577	180,058
<b>Servicios Generales</b>	23,326,522	(727,575)	22,598,947	5,410,373	5,410,373	17,188,574
Servicios Básicos	2,501,797	-	2,501,797	677,390	677,390	1,824,407
Servicios de Arrendamiento	1,011,632	(27,560)	984,072	351,730	351,730	632,342
Servicios Profesionales, Científicos, Técnicos y Otros Servicios	3,502,881	475,840	3,978,721	1,405,679	1,405,679	2,573,042
Servicios Financieros, Bancarios y Comerciales	4,027,000	(180,404)	3,846,596	1,070,075	1,070,075	2,776,521
Servicios de Instalación, Reparación, Mantto. y Conservación	4,640,679	(1,111,140)	3,529,539	1,205,304	1,205,304	2,324,235
Servicios de Comunicación Social y Publicidad	2,260,000	-	2,260,000	-	-	2,260,000
Servicios de Traslado y Viáticos	831,600	25,689	857,289	63,356	63,356	793,933
Servicios Oficiales	657,000	90,000	747,000	263,446	263,446	483,554
Otros Servicios Generales	3,893,933	-	3,893,933	373,393	373,393	3,520,540
<b>Transferencias, Asignaciones, Subsidios y Otras Ayudas</b>	12,134,142	(33,000)	12,101,142	4,283,047	4,283,047	7,818,095
Transferencias Internas y Asignaciones al Sector Público	-	-	-	-	-	-
Transferencias al Resto del Sector Público	-	-	-	-	-	-
Subsidios y Subvenciones	-	-	-	-	-	-
Ayudas Sociales	978,210	(33,000)	945,210	269,568	269,568	675,642
Pensiones y Jubilaciones	11,155,932	-	11,155,932	4,013,479	4,013,479	7,142,453
Transferencias a Fideicomisos, Mandatos y Otros Análogos	-	-	-	-	-	-
Transferencias a la Seguridad Social	-	-	-	-	-	-
Donativos	-	-	-	-	-	-
Transferencias al Exterior	-	-	-	-	-	-
<b>Bienes Muebles, Inmuebles e Intangibles</b>	4,974,639	1,064,706	6,039,345	3,481,306	3,481,306	2,558,039
Mobiliario y Equipo de Administración	3,483,939	873,708	4,357,647	2,475,650	2,475,650	1,881,997
Mobiliario y Equipo Educativo y Recreativo	73,600	2,000	75,600	-	-	75,600
Equipo e Instrumental Médico y de Laboratorio	105,100	13,998	119,098	116,485	116,485	2,613
Vehículos y Equipo de Transporte	750,000	70,000	820,000	799,200	799,200	20,800
Equipo de Defensa y Seguridad	-	-	-	-	-	-
Maquinaria, Otros Equipos y Herramientas	562,000	105,000	667,000	89,971	89,971	577,029
Activos Biológicos	-	-	-	-	-	-
Bienes Inmuebles	-	-	-	-	-	-
Activos Intangibles	-	-	-	-	-	-
<b>Inversión Pública</b>	145,100,000	10,000,000	155,100,000	96,477,240	96,477,240	58,622,760
Obra Pública en Bienes de Dominio Público	-	-	-	-	-	-
Obra Pública en Bienes Propios	145,100,000	10,000,000	155,100,000	96,477,240	96,477,240	58,622,760
Proyectos Productivos y Acciones de Fomento	-	-	-	-	-	-
<b>Inversiones Financieras y Otras Provisiones</b>	837,050,000	-	837,050,000	417,130,629	417,130,629	419,919,371
Inversiones Para el Fomento de Actividades Productivas	-	-	-	-	-	-
Acciones y Participaciones de Capital	-	-	-	-	-	-
Compra de Títulos y Valores	-	-	-	-	-	-
Concesión de Préstamos	-	-	-	-	-	-
Inversiones en Fideicomisos, Mandatos y Otros Análogos	-	-	-	-	-	-
Otras Inversiones Financieras	837,050,000	-	837,050,000	417,130,629	417,130,629	419,919,371
Provisiones para Contingencias y Otras Erogaciones Especiales	-	-	-	-	-	-
<b>Participaciones y Aportaciones</b>	-	-	-	-	-	-
Participaciones	-	-	-	-	-	-
Aportaciones	-	-	-	-	-	-
Convenios	-	-	-	-	-	-
<b>Deuda Pública</b>	-	-	-	-	-	-
Amortización de la Deuda Pública	-	-	-	-	-	-
Intereses de la Deuda Pública	-	-	-	-	-	-
Comisiones de la Deuda Pública	-	-	-	-	-	-
Gastos de la Deuda Pública	-	-	-	-	-	-
Costo por Coberturas	-	-	-	-	-	-
Apoyos Financieros	-	-	-	-	-	-
Adeudos de Ejercicios Fiscales Anteriores (Adefas)	-	-	-	-	-	-
<b>Total del Gasto</b>	<b>1,102,907,778</b>	<b>10,000,000</b>	<b>1,112,907,778</b>	<b>554,603,857</b>	<b>554,603,857</b>	<b>558,303,921</b>



Instituto de Crédito para los Trabajadores al Servicio del Gobierno del Estado de Morelos  
 Estado Analítico del Ejercicio del Presupuesto de Egresos Detallado - LDF  
 Clasificación por Objeto del Gasto (Capítulo y Concepto)  
 Del 1 de enero al 30 de junio de 2018  
 (Pesos)



Concepto	Egresos					Subejercicio
	Aprobado	Ampliaciones / (Reducciones)	Modificado	Devengado	Pagado	
<b>Gasto No Etiquetado</b>	<b>1,102,907,778</b>	<b>10,000,000</b>	<b>1,112,907,778</b>	<b>554,603,857</b>	<b>554,603,857</b>	<b>558,303,921</b>
<i>Servicios Personales</i>	<i>75,775,543</i>	<i>-</i>	<i>75,775,543</i>	<i>25,879,369</i>	<i>25,879,369</i>	<i>49,896,174</i>
Remuneraciones al Personal de Carácter Permanente	33,042,268	-	33,042,268	15,549,077	15,549,077	17,493,191
Remuneraciones al Personal de Carácter Transitorio	6,504,381	-	6,504,381	3,135,717	3,135,717	3,368,664
Remuneraciones Adicionales y Especiales	11,483,505	-	11,483,505	1,397,009	1,397,009	10,086,496
Seguridad Social	10,531,652	-	10,531,652	3,404,633	3,404,633	7,127,019
Otras Prestaciones Sociales y Económicas	14,213,737	-	14,213,737	2,392,933	2,392,933	11,820,804
Previsiones	-	-	-	-	-	-
Pago de Estímulos a Servidores Públicos	-	-	-	-	-	-
<i>Materiales y Suministros</i>	<i>4,546,932</i>	<i>(304,131)</i>	<i>4,242,801</i>	<i>1,941,893</i>	<i>1,941,893</i>	<i>2,300,908</i>
Materiales de Admón., Emisión de Doctos. y Art. Oficiales	1,348,240	(353,902)	994,338	351,215	351,215	643,123
Alimentos y Utensilios	214,680	4,000	218,680	86,035	86,035	132,645
Materias Primas y Materiales de Prod. y Comercialización	-	-	-	-	-	-
Materiales y Artículos de Construcción y de Reparación	312,107	(71,000)	241,107	78,847	78,847	162,260
Productos Químicos, Farmacéuticos y de Laboratorio	269,740	37,500	307,240	183,033	183,033	124,207
Combustibles, Lubricantes y Aditivos	430,800	80,771	511,571	214,682	214,682	296,889
Vestuario, Blancos, Prendas de Protección y Art. Deportivos	1,762,230	-	1,762,230	1,000,504	1,000,504	761,726
Materiales y Suministros Para Seguridad	-	-	-	-	-	-
Herramientas, Refacciones y Accesorios Menores	209,135	(1,500)	207,635	27,577	27,577	180,058
<i>Servicios Generales</i>	<i>23,326,522</i>	<i>(727,575)</i>	<i>22,598,947</i>	<i>5,410,373</i>	<i>5,410,373</i>	<i>17,188,574</i>
Servicios Básicos	2,501,797	-	2,501,797	677,390	677,390	1,824,407
Servicios de Arrendamiento	1,011,632	(27,560)	984,072	351,730	351,730	632,342
Servicios Profesionales, Científicos, Técnicos y Otros Serv.	3,502,881	475,840	3,978,721	1,405,679	1,405,679	2,573,042
Servicios Financieros, Bancarios y Comerciales	4,027,000	(180,404)	3,846,596	1,070,075	1,070,075	2,776,521
Servicios de Instalación, Reparación, Mantto. y Conservación	4,640,679	(1,111,140)	3,529,539	1,205,304	1,205,304	2,324,235
Servicios de Comunicación Social y Publicidad	2,260,000	-	2,260,000	-	-	2,260,000
Servicios de Traslado y Viáticos	831,600	25,689	857,289	63,356	63,356	793,933
Servicios Oficiales	657,000	90,000	747,000	263,446	263,446	483,554
Otros Servicios Generales	3,893,933	-	3,893,933	373,393	373,393	3,520,540
<i>Transferencias, Asignaciones, Subsidios y Otras Ayudas</i>	<i>12,134,142</i>	<i>(33,000)</i>	<i>12,101,142</i>	<i>4,283,047</i>	<i>4,283,047</i>	<i>7,818,095</i>
Transferencias Internas y Asignaciones al Sector Público	-	-	-	-	-	-
Transferencias al Resto del Sector Público	-	-	-	-	-	-
Subsidios y Subvenciones	-	-	-	-	-	-
Ayudas Sociales	978,210	(33,000)	945,210	269,568	269,568	675,642
Pensiones y Jubilaciones	11,155,932	-	11,155,932	4,013,479	4,013,479	7,142,453
Transferencias a Fideicomisos, Mandatos y Otros Análogos	-	-	-	-	-	-
Transferencias a la Seguridad Social	-	-	-	-	-	-
Donativos	-	-	-	-	-	-
Transferencias al Exterior	-	-	-	-	-	-
<i>Bienes Muebles, Inmuebles e Intangibles</i>	<i>4,974,639</i>	<i>1,064,706</i>	<i>6,039,345</i>	<i>3,481,306</i>	<i>3,481,306</i>	<i>2,558,039</i>
Mobiliario y Equipo de Administración	3,483,939	873,708	4,357,647	2,475,650	2,475,650	1,881,997
Mobiliario y Equipo Educativo y Recreativo	73,600	2,000	75,600	-	-	75,600
Equipo e Instrumental Médico y de Laboratorio	105,100	13,998	119,098	116,485	116,485	2,613
Vehículos y Equipo de Transporte	750,000	70,000	820,000	799,200	799,200	20,800
Equipo de Defensa y Seguridad	-	-	-	-	-	-
Maquinaria, Otros Equipos y Herramientas	562,000	105,000	667,000	89,971	89,971	577,029
Activos Biológicos	-	-	-	-	-	-
Bienes Inmuebles	-	-	-	-	-	-
Activos Intangibles	-	-	-	-	-	-
<i>Inversión Pública</i>	<i>145,100,000</i>	<i>10,000,000</i>	<i>155,100,000</i>	<i>96,477,240</i>	<i>96,477,240</i>	<i>58,622,760</i>
Obra Pública en Bienes de Dominio Público	-	-	-	-	-	-
Obra Pública en Bienes Propios	145,100,000	10,000,000	155,100,000	96,477,240	96,477,240	58,622,760
Proyectos Productivos y Acciones de Fomento	-	-	-	-	-	-
<i>Inversiones Financieras y Otras Provisiones</i>	<i>837,050,000</i>	<i>-</i>	<i>837,050,000</i>	<i>417,130,629</i>	<i>417,130,629</i>	<i>419,919,371</i>
Inversiones Para el Fomento de Actividades Productivas	-	-	-	-	-	-
Acciones y Participaciones de Capital	-	-	-	-	-	-
Compra de Títulos y Valores	-	-	-	-	-	-
Concesión de Préstamos	-	-	-	-	-	-
Inversiones en Fideicomisos, Mandatos y Otros Análogos	-	-	-	-	-	-
Fideicomiso de Desastres Naturales (Informativo)	-	-	-	-	-	-
Otras Inversiones Financieras	837,050,000	-	837,050,000	417,130,629	417,130,629	419,919,371
Provisiones para Contingencias y Otras Erogaciones Especiales	-	-	-	-	-	-
<i>Participaciones y Aportaciones</i>	<i>-</i>	<i>-</i>	<i>-</i>	<i>-</i>	<i>-</i>	<i>-</i>
Participaciones	-	-	-	-	-	-
Aportaciones	-	-	-	-	-	-
Convenios	-	-	-	-	-	-
<i>Deuda Pública</i>	<i>-</i>	<i>-</i>	<i>-</i>	<i>-</i>	<i>-</i>	<i>-</i>
Amortización de la Deuda Pública	-	-	-	-	-	-
Intereses de la Deuda Pública	-	-	-	-	-	-
Comisiones de la Deuda Pública	-	-	-	-	-	-
Gastos de la Deuda Pública	-	-	-	-	-	-
Costo por Coberturas	-	-	-	-	-	-
Apoyos Financieros	-	-	-	-	-	-
Adeudos de Ejercicios Fiscales Anteriores (Adefas)	-	-	-	-	-	-

Concepto	Egresos					Subejercicio
	Aprobado	Ampliaciones / (Reducciones)	Modificado	Devengado	Pagado	
<b>Gasto Etiquetado</b>	-	-	-	-	-	-
<i>Servicios Personales</i>	-	-	-	-	-	-
Remuneraciones al Personal de Carácter Permanente	-	-	-	-	-	-
Remuneraciones al Personal de Carácter Transitorio	-	-	-	-	-	-
Remuneraciones Adicionales y Especiales	-	-	-	-	-	-
Seguridad Social	-	-	-	-	-	-
Otras Prestaciones Sociales y Económicas	-	-	-	-	-	-
Previsiones	-	-	-	-	-	-
Pago de Estímulos a Servidores Públicos	-	-	-	-	-	-
<i>Materiales y Suministros</i>	-	-	-	-	-	-
Materiales de Admón., Emisión de Doctos. y Art. Oficiales	-	-	-	-	-	-
Alimentos y Utensilios	-	-	-	-	-	-
Materias Primas y Materiales de Prod. y Comercialización	-	-	-	-	-	-
Materiales y Artículos de Construcción y de Reparación	-	-	-	-	-	-
Productos Químicos, Farmacéuticos y de Laboratorio	-	-	-	-	-	-
Combustibles, Lubricantes y Aditivos	-	-	-	-	-	-
Vestuario, Blancos, Prendas de Protección y Art. Deportivos	-	-	-	-	-	-
Materiales y Suministros Para Seguridad	-	-	-	-	-	-
Herramientas, Refacciones y Accesorios Menores	-	-	-	-	-	-
<i>Servicios Generales</i>	-	-	-	-	-	-
Servicios Básicos	-	-	-	-	-	-
Servicios de Arrendamiento	-	-	-	-	-	-
Servicios Profesionales, Científicos, Técnicos y Otros Serv.	-	-	-	-	-	-
Servicios Financieros, Bancarios y Comerciales	-	-	-	-	-	-
Servicios de Instalación, Reparación, Mantto. y Conservación	-	-	-	-	-	-
Servicios de Comunicación Social y Publicidad	-	-	-	-	-	-
Servicios de Traslado y Viáticos	-	-	-	-	-	-
Servicios Oficiales	-	-	-	-	-	-
Otros Servicios Generales	-	-	-	-	-	-
<i>Transferencias, Asignaciones, Subsidios y Otras Ayudas</i>	-	-	-	-	-	-
Transferencias Internas y Asignaciones al Sector Público	-	-	-	-	-	-
Transferencias al Resto del Sector Público	-	-	-	-	-	-
Subsidios y Subvenciones	-	-	-	-	-	-
Ayudas Sociales	-	-	-	-	-	-
Pensiones y Jubilaciones	-	-	-	-	-	-
Transferencias a Fideicomisos, Mandatos y Otros Análogos	-	-	-	-	-	-
Transferencias a la Seguridad Social	-	-	-	-	-	-
Donativos	-	-	-	-	-	-
Transferencias al Exterior	-	-	-	-	-	-
<i>Bienes Muebles, Inmuebles e Intangibles</i>	-	-	-	-	-	-
Mobiliario y Equipo de Administración	-	-	-	-	-	-
Mobiliario y Equipo Educativo y Recreativo	-	-	-	-	-	-
Equipo e Instrumental Médico y de Laboratorio	-	-	-	-	-	-
Vehículos y Equipo de Transporte	-	-	-	-	-	-
Equipo de Defensa y Seguridad	-	-	-	-	-	-
Maquinaria, Otros Equipos y Herramientas	-	-	-	-	-	-
Activos Biológicos	-	-	-	-	-	-
Bienes Inmuebles	-	-	-	-	-	-
Activos Intangibles	-	-	-	-	-	-
<i>Inversión Pública</i>	-	-	-	-	-	-
Obra Pública en Bienes de Dominio Público	-	-	-	-	-	-
Obra Pública en Bienes Propios	-	-	-	-	-	-
Proyectos Productivos y Acciones de Fomento	-	-	-	-	-	-
<i>Inversiones Financieras y Otras Provisiones</i>	-	-	-	-	-	-
Inversiones Para el Fomento de Actividades Productivas	-	-	-	-	-	-
Acciones y Participaciones de Capital	-	-	-	-	-	-
Compra de Títulos y Valores	-	-	-	-	-	-
Concesión de Préstamos	-	-	-	-	-	-
Inversiones en Fideicomisos, Mandatos y Otros Análogos	-	-	-	-	-	-
Fideicomiso de Desastres Naturales (Informativo)	-	-	-	-	-	-
Otras Inversiones Financieras	-	-	-	-	-	-
Provisiones para Contingencias y Otras Erogaciones Especiales	-	-	-	-	-	-
<i>Participaciones y Aportaciones</i>	-	-	-	-	-	-
Participaciones	-	-	-	-	-	-
Aportaciones	-	-	-	-	-	-
Convenios	-	-	-	-	-	-
<i>Deuda Pública</i>	-	-	-	-	-	-
Amortización de la Deuda Pública	-	-	-	-	-	-
Intereses de la Deuda Pública	-	-	-	-	-	-
Comisiones de la Deuda Pública	-	-	-	-	-	-
Gastos de la Deuda Pública	-	-	-	-	-	-
Costo por Coberturas	-	-	-	-	-	-
Apoyos Financieros	-	-	-	-	-	-
Adeudos de Ejercicios Fiscales Anteriores (Adefas)	-	-	-	-	-	-
<b>Total de Egresos</b>	<b>1,102,907,778</b>	<b>10,000,000</b>	<b>1,112,907,778</b>	<b>554,603,857</b>	<b>554,603,857</b>	<b>558,303,921</b>



**Instituto de Crédito para los Trabajadores al Servicio del Gobierno del Estado de Morelos**  
**Estado Analítico del Ejercicio del Presupuesto de Egresos**  
**Clasificación Administrativa**  
**Del 1 de enero al 30 de junio de 2018**  
**(Pesos)**



Concepto	Egresos					Subejercicio
	Aprobado	Ampliaciones/ (Reducciones)	Modificado	Devengado	Pagado	
	1	2	3 = (1 + 2)	4	5	
Secretaría Ejecutiva de la Gubernatura	-	-	-	-	-	-
Secretaría de Gobierno	-	-	-	-	-	-
Secretaría de Hacienda	-	-	-	-	-	-
Secretaría de Economía	-	-	-	-	-	-
Secretaría de Desarrollo Agropecuario	-	-	-	-	-	-
Secretaría de Obras Públicas	-	-	-	-	-	-
Secretaría de Educación	-	-	-	-	-	-
Secretaría de Salud	-	-	-	-	-	-
Fiscalía General del Estado	-	-	-	-	-	-
Secretaría de Administración	-	-	-	-	-	-
Secretaría de la Contraloría	-	-	-	-	-	-
Comisión Estatal de Seguridad Pública	-	-	-	-	-	-
Consejería Jurídica	-	-	-	-	-	-
Secretaría de Turismo	-	-	-	-	-	-
Secretaría de Desarrollo Social	-	-	-	-	-	-
Secretaría del Trabajo	-	-	-	-	-	-
Secretaría de Cultura	-	-	-	-	-	-
Secretaría de Desarrollo Sustentable	-	-	-	-	-	-
Secretaría de Innovación, Ciencia y Tec.	-	-	-	-	-	-
Secretaría de Movilidad y Transporte	-	-	-	-	-	-
Gastos Institucionales	-	-	-	-	-	-
<b>Total del Gasto</b>	-	-	-	-	-	-

**Instituto de Crédito para los Trabajadores al Servicio del Gobierno del Estado de Morelos**  
**Estado Analítico del Ejercicio del Presupuesto de Egresos**  
**Clasificación Administrativa**  
**Del 1 de enero al 30 de junio de 2018**

Concepto	Egresos					Subejercicio
	Aprobado	Ampliaciones/ (Reducciones)	Modificado	Devengado	Pagado	
	1	2	3 = (1 + 2)	4	5	
Poder Ejecutivo	-	-	-	-	-	-
Poder Legislativo	-	-	-	-	-	-
Poder Judicial	-	-	-	-	-	-
Organismos Autónomos	-	-	-	-	-	-
Poder Ejecutivo de los Municipios	-	-	-	-	-	-
<b>Total del Gasto</b>	-	-	-	-	-	-

**Sector Paraestatal del Gobierno del Estado de Morelos**  
**Estado Analítico del Ejercicio del Presupuesto de Egresos**  
**Clasificación Administrativa**  
**Del 1 de enero al 30 de junio de 2018**

Concepto	Egresos					Subejercicio
	Aprobado	Ampliaciones/ (Reducciones)	Modificado	Devengado	Pagado	
	1	2	3 = (1 + 2)	4	5	
Entidades Paraestatales y Fideicomisos No Empresariales y No Financieros	1,102,907,778	10,000,000	1,112,907,778	554,603,857	554,603,857	558,303,921
Instituciones Públicas de la Seguridad Social	-	-	-	-	-	-
Entidades Paraestatales Empresariales No Financieras con Participación Estatal Mayoritaria	-	-	-	-	-	-
Fideicomisos Empresariales No Financieros con Participación Estatal Mayoritaria	-	-	-	-	-	-
Entidades Paraestatales Empresariales Financieras Monetarias con Participación Estatal Mayoritaria	-	-	-	-	-	-
Entidades Paraestatales Empresariales Financieras No Monetarias con Participación Estatal Mayoritaria	-	-	-	-	-	-
Fideicomisos Financieros Públicos con Participación Estatal Mayoritaria	-	-	-	-	-	-
<b>Total del Gasto</b>	<b>1,102,907,778</b>	<b>10,000,000</b>	<b>1,112,907,778</b>	<b>554,603,857</b>	<b>554,603,857</b>	<b>558,303,921</b>

Concepto	Egresos					Subejercicio
	Aprobado	Ampliaciones/ (Reducciones)	Modificado	Devengado	Pagado	
<b>Gasto No Etiquetado</b>	<b>1,102,907,778</b>	<b>10,000,000</b>	<b>1,112,907,778</b>	<b>554,603,857</b>	<b>554,603,857</b>	<b>558,303,921</b>
Secretaría Ejecutiva de la Gobernatura	-	-	-	-	-	-
Secretaría de Gobierno	-	-	-	-	-	-
Secretaría de Hacienda	-	-	-	-	-	-
Secretaría de Economía	-	-	-	-	-	-
Secretaría de Desarrollo Agropecuario	-	-	-	-	-	-
Secretaría de Obras Públicas	-	-	-	-	-	-
Secretaría de Educación	-	-	-	-	-	-
Secretaría de Salud	-	-	-	-	-	-
Fiscalía General del Estado	-	-	-	-	-	-
Secretaría de Administración	-	-	-	-	-	-
Secretaría de la Contraloría	-	-	-	-	-	-
Comisión Estatal de Seguridad Pública	-	-	-	-	-	-
Consejería Jurídica	-	-	-	-	-	-
Secretaría de Turismo	-	-	-	-	-	-
Secretaría de Desarrollo Social	-	-	-	-	-	-
Secretaría del Trabajo	-	-	-	-	-	-
Secretaría de Cultura	-	-	-	-	-	-
Secretaría de Desarrollo Sustentable	-	-	-	-	-	-
Secretaría de Innovación, Ciencia y Tec.	-	-	-	-	-	-
Secretaría de Movilidad y Transporte	-	-	-	-	-	-
Gastos Institucionales	-	-	-	-	-	-
Poder Legislativo	-	-	-	-	-	-
Poder Judicial	-	-	-	-	-	-
Organismos Autónomos	-	-	-	-	-	-
Entidades Paraestatales y Fideicomisos No Empresariales y No Financieros	1,102,907,778	10,000,000	1,112,907,778	554,603,857	554,603,857	558,303,921
Fideicomisos Empresariales No Financieros con Participación Estatal Mayoritaria	-	-	-	-	-	-
Poder Ejecutivo de los Municipios	-	-	-	-	-	-
<b>Gasto Etiquetado</b>	<b>-</b>	<b>-</b>	<b>-</b>	<b>-</b>	<b>-</b>	<b>-</b>
Secretaría Ejecutiva de la Gobernatura	-	-	-	-	-	-
Secretaría de Gobierno	-	-	-	-	-	-
Secretaría de Hacienda	-	-	-	-	-	-
Secretaría de Economía	-	-	-	-	-	-
Secretaría de Desarrollo Agropecuario	-	-	-	-	-	-
Secretaría de Obras Públicas	-	-	-	-	-	-
Secretaría de Educación	-	-	-	-	-	-
Secretaría de Salud	-	-	-	-	-	-
Fiscalía General del Estado	-	-	-	-	-	-
Secretaría de Administración	-	-	-	-	-	-
Secretaría de la Contraloría	-	-	-	-	-	-
Comisión Estatal de Seguridad Pública	-	-	-	-	-	-
Consejería Jurídica	-	-	-	-	-	-
Secretaría de Turismo	-	-	-	-	-	-
Secretaría de Desarrollo Social	-	-	-	-	-	-
Secretaría del Trabajo	-	-	-	-	-	-
Secretaría de Cultura	-	-	-	-	-	-
Secretaría de Desarrollo Sustentable	-	-	-	-	-	-
Secretaría de Innovación, Ciencia y Tec.	-	-	-	-	-	-
Secretaría de Movilidad y Transporte	-	-	-	-	-	-
Gastos Institucionales	-	-	-	-	-	-
Poder Legislativo	-	-	-	-	-	-
Poder Judicial	-	-	-	-	-	-
Organismos Autónomos	-	-	-	-	-	-
Entidades Paraestatales y Fideicomisos No Empresariales y No Financieros	-	-	-	-	-	-
Fideicomisos Empresariales No Financieros con Participación Estatal Mayoritaria	-	-	-	-	-	-
Poder Ejecutivo de los Municipios	-	-	-	-	-	-
<b>Total de Egresos</b>	<b>1,102,907,778</b>	<b>10,000,000</b>	<b>1,112,907,778</b>	<b>554,603,857</b>	<b>554,603,857</b>	<b>558,303,921</b>



Instituto de Crédito para los Trabajadores al Servicio del Gobierno del Estado de Morelos  
 Estado Analítico del Ejercicio del Presupuesto de Egresos  
 Clasificación Funcional (Finalidad y Función)  
 Del 1 de enero al 30 de junio de 2018  
 (Pesos)



Concepto	Egresos					Subejercicio
	Aprobado	Ampliaciones/ (Reducciones)	Modificado	Devengado	Pagado	
	1	2	3 = (1 + 2)	4	5	
<b>Gobierno</b>	-	-	-	-	-	-
Legislación	-	-	-	-	-	-
Justicia	-	-	-	-	-	-
Coordinación de la Política de Gobierno	-	-	-	-	-	-
Relaciones Exteriores	-	-	-	-	-	-
Asuntos Financieros y Hacendarios	-	-	-	-	-	-
Seguridad Nacional	-	-	-	-	-	-
Asuntos de Orden Público y de Seguridad Interior	-	-	-	-	-	-
Otros Servicios Generales	-	-	-	-	-	-
<b>Desarrollo Social</b>	1,102,907,778	10,000,000	1,112,907,778	554,603,857	554,603,857	558,303,921
Protección Ambiental	-	-	-	-	-	-
Vivienda y Servicios a la Comunidad	115,500,000	-	115,500,000	14,760,478	14,760,478	100,739,522
Salud	-	-	-	-	-	-
Recreación, Cultura y Otras Manifestaciones Sociales	-	-	-	-	-	-
Educación	-	-	-	-	-	-
Protección Social	-	-	-	-	-	-
Otros Asuntos Sociales	987,407,778	10,000,000	997,407,778	539,843,379	539,843,379	457,564,399
<b>Desarrollo Económico</b>	-	-	-	-	-	-
Asuntos Económicos, Comerciales y Laborales en General	-	-	-	-	-	-
Agropecuaria, Silvicultura, Pesca y Caza	-	-	-	-	-	-
Combustibles y Energía	-	-	-	-	-	-
Minería, Manufacturas y Construcción	-	-	-	-	-	-
Transporte	-	-	-	-	-	-
Comunicaciones	-	-	-	-	-	-
Turismo	-	-	-	-	-	-
Ciencia, Tecnología e Innovación	-	-	-	-	-	-
Otras Industrias y Otros Asuntos Económicos	-	-	-	-	-	-
<b>Otras no Clasificadas en Funciones Anteriores</b>	-	-	-	-	-	-
Transacciones de la Deuda Pública / Costo Financiero de la Deuda	-	-	-	-	-	-
Transferencias, Participaciones y Aportaciones entre Diferentes Niveles y Ordenes de Gobierno	-	-	-	-	-	-
Saneamiento del Sistema Financiero	-	-	-	-	-	-
Adeudos de Ejercicios Fiscales Anteriores	-	-	-	-	-	-
<b>Total del Gasto</b>	<b>1,102,907,778</b>	<b>10,000,000</b>	<b>1,112,907,778</b>	<b>554,603,857</b>	<b>554,603,857</b>	<b>558,303,921</b>




Instituto de Crédito para los Trabajadores al Servicio del Gobierno del Estado de Morelos  
 Estado Analítico del Ejercicio del Presupuesto de Egresos Detallado - LDF  
 Clasificación Funcional (Finalidad y Función)  
 Del 1 de enero al 30 de junio de 2018  
 (Pesos)



Concepto	Egresos					Subejercicio
	Aprobado	Ampliaciones/ (Reducciones)	Modificado	Devengado	Pagado	
<b>Gasto No Etiquetado</b>	<b>1,102,907,778</b>	<b>10,000,000</b>	<b>1,112,907,778</b>	<b>554,603,857</b>	<b>554,603,857</b>	<b>558,303,921</b>
<i>Gobierno</i>	-	-	-	-	-	-
Legislación	-	-	-	-	-	-
Justicia	-	-	-	-	-	-
Coordinación de la Política de Gobierno	-	-	-	-	-	-
Relaciones Exteriores	-	-	-	-	-	-
Asuntos Financieros y Hacendarios	-	-	-	-	-	-
Seguridad Nacional	-	-	-	-	-	-
Asuntos de Orden Público y de Seguridad Interior	-	-	-	-	-	-
Otros Servicios Generales	-	-	-	-	-	-
<i>Desarrollo Social</i>	<b>1,102,907,778</b>	<b>10,000,000</b>	<b>1,112,907,778</b>	<b>554,603,857</b>	<b>554,603,857</b>	<b>558,303,921</b>
Protección Ambiental	-	-	-	-	-	-
Vivienda y Servicios a la Comunidad	115,500,000	-	115,500,000	14,760,478	14,760,478	100,739,522
Salud	-	-	-	-	-	-
Recreación, Cultura y Otras Manifestaciones Sociales	-	-	-	-	-	-
Educación	-	-	-	-	-	-
Protección Social	-	-	-	-	-	-
Otros Asuntos Sociales	987,407,778	10,000,000	997,407,778	539,843,379	539,843,379	457,564,399
<i>Desarrollo Económico</i>	-	-	-	-	-	-
Asuntos Económicos, Comerciales y Laborales en Gral.	-	-	-	-	-	-
Agropecuaria, Silvicultura, Pesca y Caza	-	-	-	-	-	-
Combustibles y Energía	-	-	-	-	-	-
Minería, Manufacturas y Construcción	-	-	-	-	-	-
Transporte	-	-	-	-	-	-
Comunicaciones	-	-	-	-	-	-
Turismo	-	-	-	-	-	-
Ciencia, Tecnología e Innovación	-	-	-	-	-	-
Otras Industrias y Otros Asuntos Económicos	-	-	-	-	-	-
<i>Otras no Clasificadas en Funciones Anteriores</i>	-	-	-	-	-	-
Transacciones de la Deuda Pública / Costo Financiero de la Deuda	-	-	-	-	-	-
Transferencias, Participaciones y Aportaciones entre Diferentes Niveles y Ordenes de Gobierno	-	-	-	-	-	-
Saneamiento del Sistema Financiero	-	-	-	-	-	-
Adeudos de Ejercicios Fiscales Anteriores	-	-	-	-	-	-
<b>Gasto Etiquetado</b>	-	-	-	-	-	-
<i>Gobierno</i>	-	-	-	-	-	-
Legislación	-	-	-	-	-	-
Justicia	-	-	-	-	-	-
Coordinación de la Política de Gobierno	-	-	-	-	-	-
Relaciones Exteriores	-	-	-	-	-	-
Asuntos Financieros y Hacendarios	-	-	-	-	-	-
Seguridad Nacional	-	-	-	-	-	-
Asuntos de Orden Público y de Seguridad Interior	-	-	-	-	-	-
Otros Servicios Generales	-	-	-	-	-	-
<i>Desarrollo Social</i>	-	-	-	-	-	-
Protección Ambiental	-	-	-	-	-	-
Vivienda y Servicios a la Comunidad	-	-	-	-	-	-
Salud	-	-	-	-	-	-
Recreación, Cultura y Otras Manifestaciones Sociales	-	-	-	-	-	-
Educación	-	-	-	-	-	-
Protección Social	-	-	-	-	-	-
Otros Asuntos Sociales	-	-	-	-	-	-
<i>Desarrollo Económico</i>	-	-	-	-	-	-
Asuntos Económicos, Comerciales y Laborales en Gral.	-	-	-	-	-	-
Agropecuaria, Silvicultura, Pesca y Caza	-	-	-	-	-	-
Combustibles y Energía	-	-	-	-	-	-
Minería, Manufacturas y Construcción	-	-	-	-	-	-
Transporte	-	-	-	-	-	-
Comunicaciones	-	-	-	-	-	-
Turismo	-	-	-	-	-	-
Ciencia, Tecnología e Innovación	-	-	-	-	-	-
Otras Industrias y Otros Asuntos Económicos	-	-	-	-	-	-
<i>Otras no Clasificadas en Funciones Anteriores</i>	-	-	-	-	-	-
Transacciones de la Deuda Pública / Costo Financiero de la Deuda	-	-	-	-	-	-
Transferencias, Participaciones y Aportaciones entre Diferentes Niveles y Ordenes de Gobierno	-	-	-	-	-	-
Saneamiento del Sistema Financiero	-	-	-	-	-	-
Adeudos de Ejercicios Fiscales Anteriores	-	-	-	-	-	-
<b>Total del Egresos</b>	<b>1,102,907,778</b>	<b>10,000,000</b>	<b>1,112,907,778</b>	<b>554,603,857</b>	<b>554,603,857</b>	<b>558,303,921</b>

Concepto	Egresos					Subejercicio
	Aprobado	Ampliaciones/ (Reducciones)	Modificado	Devengado	Pagado	
Gasto No Etiquetado	75,775,543	-	75,775,543	25,879,369	25,879,369	49,896,174
Personal Administrativo y de Servicio Público	-	-	-	-	-	-
Magisterio	-	-	-	-	-	-
Servicios de Salud	75,775,543	-	75,775,543	25,879,369	25,879,369	49,896,174
Personal Administrativo	75,775,543	-	75,775,543	25,879,369	25,879,369	49,896,174
Personal Médico, Paramédico y afín	-	-	-	-	-	-
Seguridad Pública	-	-	-	-	-	-
Gastos Asociados a la Implementación de Nuevas Leyes Fed. o Reformas a las Mismas	-	-	-	-	-	-
Nombre del Programa o Ley 1	-	-	-	-	-	-
Nombre del Programa o Ley 2	-	-	-	-	-	-
Sentencias Laborales Definitivas	-	-	-	-	-	-
Gasto Etiquetado	-	-	-	-	-	-
Personal Administrativo y de Servicio Público	-	-	-	-	-	-
Magisterio	-	-	-	-	-	-
Servicios de Salud	-	-	-	-	-	-
Personal Administrativo	-	-	-	-	-	-
Personal Médico, Paramédico y afín	-	-	-	-	-	-
Seguridad Pública	-	-	-	-	-	-
Gastos Asociados a la Implementación de Nuevas Leyes Fed. o Reformas a las Mismas	-	-	-	-	-	-
Nombre del Programa o Ley 1	-	-	-	-	-	-
Nombre del Programa o Ley 2	-	-	-	-	-	-
Sentencias Laborales Definitivas	-	-	-	-	-	-
<b>Total del Gasto en Servicios Personales</b>	<b>75,775,543</b>	<b>-</b>	<b>75,775,543</b>	<b>25,879,369</b>	<b>25,879,369</b>	<b>49,896,174</b>





Instituto de Crédito para los Trabajadores al Servicio del Gobierno del Estado de Morelos  
 Estado Analítico del Ejercicio del Presupuesto de Egresos  
 Clasificación Económica (por Tipo de Gasto)  
 Del 1 de enero al 30 de junio de 2018  
 (Pesos)



Concepto	Egresos						Subejercicio
	Aprobado	Ampliaciones/ (Reducciones)	Modificado	Devengado	Pagado		
	1	2	3 = (1 + 2)	4	5	6 = (3 - 4)	
Gasto Corriente	115,783,139	(3,194,046)	112,589,093	37,514,682	37,514,682	75,074,411	
Gasto de Capital	987,124,639	13,194,046	1,000,318,685	517,089,175	517,089,175	483,229,510	
Amortización de la Deuda y Disminución de Pasivos	-	-	-	-	-	-	
Pensiones y Jubilaciones	-	-	-	-	-	-	
Participaciones	-	-	-	-	-	-	
<b>Total del Gasto</b>	<b>1,102,907,778</b>	<b>10,000,000</b>	<b>1,112,907,778</b>	<b>554,603,857</b>	<b>554,603,857</b>	<b>558,303,921</b>	





Instituto de Crédito para los Trabajadores al Servicio del Gobierno del Estado de Morelos  
 Intereses de la Deuda  
 Del 1 de enero al 30 de junio de 2018  
 (Pesos)



Identificación de Crédito o Instrumento	Devengado	Pagado	
<b>Créditos Bancarios</b>			
<b>NO APLICA</b>			
	Total de Intereses de Créditos Bancarios	-	-
	<b>Otros Instrumentos de Deuda</b>		
<b>NO APLICA</b>			
	Total de Intereses de Otros Instrumentos de Deuda	-	-
	TOTAL	-	-



Instituto de Crédito para los  
**Trabajadores al Servicio del  
Gobierno del Estado de Morelos**

# Información Programática



Concepto	Egresos					Subejercicio
	Aprobado	Ampliaciones/ (Reducciones)	Modificado	Devengado	Pagado	
	1	2	3 = (1 + 2)	4	5	6 = (3 - 4)
<b>Programas</b>						
Subsidios: Sector Social y Privado o Ent. Federativas y Municipios	-	-	-	-	-	-
Sujetos a Reglas de Operación	-	-	-	-	-	-
Otros Subsidios	-	-	-	-	-	-
Desempeño de las Funciones	1,102,907,778	10,000,000	1,112,907,778	554,603,857	554,603,857	558,303,921
Prestación de Servicios Públicos	1,102,907,778	10,000,000	1,112,907,778	554,603,857	554,603,857	558,303,921
Provisión de Bienes Públicos	-	-	-	-	-	-
Planeación, Seguimiento y Evaluación de Políticas Públicas	-	-	-	-	-	-
Promoción y Fomento	-	-	-	-	-	-
Regulación y Supervisión	-	-	-	-	-	-
Funciones de las Fuerzas Armadas (Únicamente Gobierno Federal)	-	-	-	-	-	-
Específicos	-	-	-	-	-	-
Proyectos de Inversión	-	-	-	-	-	-
Administrativos y de Apoyo	-	-	-	-	-	-
Apoyo al Proceso Presupuestario y para Mejorar la Eficiencia Institucional	-	-	-	-	-	-
Apoyo a la Función Pública y al Mejoramiento de la Gestión	-	-	-	-	-	-
Operaciones Ajenas	-	-	-	-	-	-
Compromisos	-	-	-	-	-	-
Obligaciones de Cumplimiento de Resolución Jurisdiccional	-	-	-	-	-	-
Desastres Naturales	-	-	-	-	-	-
Obligaciones	-	-	-	-	-	-
Pensiones y Jubilaciones	-	-	-	-	-	-
Aportaciones a la Seguridad Social	-	-	-	-	-	-
Aportaciones a Fondos de Estabilización	-	-	-	-	-	-
Aportaciones a Fondos de Inversión y Reestructura de Pensiones	-	-	-	-	-	-
Programas de Gasto Federalizado (Gobierno Federal)	-	-	-	-	-	-
Gasto Federalizado	-	-	-	-	-	-
Participaciones a Entidades Federativas y Municipios	-	-	-	-	-	-
Costo financiero, deuda o apoyos a deudores y ahorradores de la banca	-	-	-	-	-	-
Adeudos de ejercicios fiscales anteriores	-	-	-	-	-	-
<b>Total del Gasto</b>	<b>1,102,907,778</b>	<b>10,000,000</b>	<b>1,112,907,778</b>	<b>554,603,857</b>	<b>554,603,857</b>	<b>558,303,921</b>

Concepto	Estimado	Devengado	Pagado <sup>3</sup>
<b>I. Ingresos Presupuestarios (I=1+2)</b>	<b>919,819,241</b>	<b>559,459,169</b>	<b>559,459,169</b>
1. Ingresos del Gobierno de la Entidad Federativa 1	919,819,241	559,459,169	559,459,169
2. Ingresos del Sector Paraestatal 1	-	-	-
<b>II. Egresos Presupuestarios (II=3+4)</b>	<b>1,102,907,778</b>	<b>554,603,857</b>	<b>554,603,857</b>
3. Egresos del Gobierno de la Entidad Federativa 2	-	-	-
4. Egresos del Sector Paraestatal 2	1,102,907,778	554,603,857	554,603,857
<b>III. Balance Presupuestario (Superávit o Déficit) (III = I - II)</b>	<b>(183,088,537)</b>	<b>4,855,312</b>	<b>4,855,312</b>

Concepto	Estimado	Devengado	Pagado <sup>3</sup>
<b>III. Balance presupuestario (Superávit o Déficit)</b>	<b>(183,088,537)</b>	<b>4,855,312</b>	<b>4,855,312</b>
<b>IV. Intereses, Comisiones y Gastos de la Deuda</b>	<b>-</b>	<b>-</b>	<b>-</b>
<b>V. Balance Primario ( Superávit o Déficit) (V= III - IV)</b>	<b>(183,088,537)</b>	<b>4,855,312</b>	<b>4,855,312</b>

Concepto	Estimado	Devengado	Pagado <sup>3</sup>
<b>A. Financiamiento</b>	<b>-</b>	<b>-</b>	<b>-</b>
<b>B. Amortización de la deuda</b>	<b>-</b>	<b>-</b>	<b>-</b>
<b>C. Endeudamiento ó desendeudamiento (C = A - B)</b>	<b>-</b>	<b>-</b>	<b>-</b>

1 Los Ingresos que se presentan son los ingresos presupuestarios totales sin incluir los ingresos por financiamientos. Los Ingresos del Gobierno de la Entidad Federativa corresponden a los del Poder Ejecutivo, Legislativo Judicial y Autónomos.

2 Los egresos que se presentan son los egresos presupuestarios totales sin incluir los egresos por amortización. Los egresos del Gobierno de la Entidad Federativa corresponden a los del Poder Ejecutivo, Legislativo, Judicial y Órganos Autónomos.

3 Para Ingresos se reportan los ingresos recaudados; para egresos se reportan los egresos pagados.

## Programas y Proyectos de Inversión

NO APLICA



## Indicadores de Resultados

NO APLICA



Instituto de Crédito para los  
**Trabajadores al Servicio del  
Gobierno del Estado de Morelos**

# Anexos







Relación de esquemas bursátiles y de coberturas financieras

Formato libre

(Artículo 46, último párrafo LGCG)

NO APLICA

Información adicional que dispongan otras leyes

NO APLICA



# Instituto de la Defensoría Pública del Estado de Morelos

CUENTA PÚBLICA CONSOLIDADA  
ENTIDADES PARAESTATALES  
ENERO - JUNIO | 2018







# Instituto de la Defensoría Pública del Estado de Morelos

## Introducción

CUENTA PÚBLICA | 2018  
INSTITUTO DE LA DEFENSORÍA PÚBLICA DEL  
ESTADO DE MORELOS  
ENERO A JUNIO



## INTRODUCCIÓN

El Instituto de la Defensoría Pública del Estado de Morelos (IDPEM) es un Organismo Público Descentralizado, Sectorizado a la Secretaría de Gobierno que tiene como finalidad primordial la de prestar el servicio de defensa en el ámbito penal de forma gratuita a toda aquella persona que se le impute un hecho delictivo en materia penal.

El Instituto de la Defensoría Pública del Estado de Morelos fue creado como organismo público descentralizado mediante la publicación de la Ley Orgánica del Instituto de la Defensoría Pública del Estado de Morelos en el periódico oficial “Tierra y Libertad” número 5081 6ª época de fecha 03 de Abril del 2013 mediante el cual se da vida a este Ente, el cual tiene como objetivo además de prestar el servicio de defensa en materia penal a personas de escasos recursos, el de prestar a quien lo solicite el servicio de defensoría pública en las áreas del derecho civil, mercantil y familiar; exceptuando en este último a aquellos en los que se pretenda la disolución del vínculo matrimonial.

Ahora bien, como se ha especificado en líneas anteriores; el Instituto de la Defensoría Pública del Estado de Morelos representa en materia penal a cualquier persona que lo solicite y en las demás áreas a las personas que no cuentan con los recursos económicos para costear un abogado particular; lo que representa la población más vulnerable en el Estado de Morelos; atendiendo en la actualidad al 95% de la población que se encuentra sujeta a un proceso penal tanto adultos como a menores infractores; esto derivado a que los Defensores Públicos son los mejor capacitados en el Nuevo Sistema de Justicia Penal así como en el actual Código Nacional de Procedimientos Penales, capacitación que se ha llevado a cabo desde que se implementó la reforma en el Estado con el apoyo de la federación mediante la Secretaría Técnica del Consejo de Coordinación para la Implementación del Sistema de Justicia Penal así como del Estado; así mismo el Instituto ha creado el área de ejecución de sanciones como cumplimiento a la normativa en la materia, de igual forma se visualiza como un centro de capacitación para abogados postulantes en derecho penal.





Instituto de la  
**Defensoría Pública del  
Estado de Morelos**

# Información Contable

CUENTA PÚBLICA  
INSTITUTO DE LA DEFENSORÍA PÚBLICA DEL  
ESTADO DE MORELOS  
ENERO A JUNIO

2018



Concepto	2018	2017	Concepto	2018	2017
<b>INGRESOS Y OTROS BENEFICIOS</b>			<b>GASTOS Y OTRAS PÉRDIDAS</b>		
<i>Ingresos de la Gestión</i>			<i>Gastos de Funcionamiento</i>	8,286,274	19,570,000
Impuestos	-	-	Servicios Personales	7,523,746	18,061,882
Cuotas y Aportaciones de Seguridad Social	-	-	Materiales y Suministros	170,576	339,693
Contribuciones de Mejoras	-	-	Servicios Generales	591,952	1,168,425
Derechos	-	-		-	-
Productos de Tipo Corriente	-	-	<i>Transferencias, Asignaciones, Subsidios y Otras Ayudas</i>	-	-
Aprovechamientos de Tipo Corriente	-	-	Transferencias Internas y Asignaciones al Sector Público	-	-
Ingresos por Venta de Bienes y Servicios	-	-	Transferencias al Resto del Sector Público	-	-
Ingresos no Comprendidos en las Fracciones de la Ley de	-	-	Subsidios y Subvenciones	-	-
Ingresos Causados en Ejercicios Fiscales Anteriores Pendientes	-	-	Ayudas Sociales	-	-
de Liquidación o Pago	-	-	Pensiones y Jubilaciones	-	-
			Transf. a Fideicomisos, Mandatos y Contratos Análogos	-	-
			Transferencias a la Seguridad Social	-	-
			Donativos	-	-
			Transferencias al Exterior	-	-
<i>Participaciones, Aportaciones, Transferencias, Asignaciones, Subsidios y Otras Ayudas</i>	8,286,274	19,570,000	<i>Participaciones y Aportaciones</i>	-	-
Participaciones y Aportaciones	-	-	Participaciones	-	-
Transferencias, Asignaciones, Subsidios y Otras ayudas	8,286,274	19,570,000	Aportaciones	-	-
			Convenios	-	-
				-	-
<b>Otros Ingresos y Beneficios</b>			<i>Intereses, Comisiones y Otros Gastos de la Deuda Púb.</i>		
Ingresos Financieros	-	-	Intereses de la Deuda Pública	-	-
Incremento por Variación de Inventarios	-	-	Comisiones de la Deuda Pública	-	-
Disminución del Exceso de Estimaciones por Pérdida o	-	-	Gastos de la Deuda Pública	-	-
Deterioro u Obsolescencia	-	-	Costo por Coberturas	-	-
Disminución del Exceso de Provisiones	-	-	Apoyos Financieros	-	-
Otros Ingresos y Beneficios Varios	-	-		-	-
			<i>Otros Gastos y Pérdidas Extraordinarias</i>		
<b>Total de Ingresos y Otros Beneficios</b>	8,286,274	19,570,000	Estimaciones, Depreciaciones, Deterioros, Obsolescencia y	-	-
			Amortizaciones	-	-
			Provisiones	-	-
			Disminución de Inventarios	-	-
			Aumento por Insuficiencia de Estimaciones por Pérdida o	-	-
			Deterioro y Obsolescencia	-	-
			Aumento por Insuficiencia de Provisiones	-	-
			Otros Gastos	-	-
			<i>Inversión Pública</i>		
			Inversión Pública no Capitalizable	-	-
				-	-
			<b>Total de Gastos y Otras Pérdidas</b>	8,286,274	19,570,000
			<b>Resultados del Ejercicio (Ahorro/Desahorro)</b>	-	-

Bajo protesta de decir verdad declaramos que los Estados Financieros y sus Notas son razonablemente correctos y responsabilidad del emisor.



CONCEPTO	Año	
	2018	2017
<b>ACTIVO</b>		
<b>Activo Circulante</b>		
Efectivo y Equivalentes	8,286,274	19,570,000
Derechos a Recibir Efectivo o Equivalentes	-	-
Derechos a Recibir Bienes o Servicios	-	-
Inventarios	-	-
Almacenes	-	-
Estimación por Pérdida o Deterioro de Activos Circulantes	-	-
Otros Activos Circulantes	-	-
<b>Total de Activos Circulantes</b>	<b>8,286,274</b>	<b>19,570,000</b>
<b>Activo No Circulante</b>		
Inversiones Financieras a Largo Plazo	-	-
Derechos a Recibir Efectivo o Equivalentes a Largo Plazo	-	-
Bienes Inmuebles, Infraestructura y Construcciones en Proceso	-	-
Bienes Muebles	-	-
Activos Intangibles	-	-
Depreciación, Deterioro y Amortización Acumulada de Bienes	-	-
Activos Diferidos	-	-
Estimación por Pérdida o Deterioro de Activos no Circulantes	-	-
Otros Activos no Circulantes	-	-
<b>Total de Activos No Circulantes</b>	<b>-</b>	<b>-</b>
<b>Total del Activo</b>	<b>8,286,274</b>	<b>19,570,000</b>
<b>PASIVO</b>		
<b>Pasivo Circulante</b>		
Cuentas por Pagar a Corto Plazo	8,286,274	19,570,000
Documentos por Pagar a Corto Plazo	-	-
Porción a Corto Plazo de la Deuda Pública a Largo Plazo	-	-
Títulos y Valores a Corto Plazo	-	-
Pasivos Diferidos a Corto Plazo	-	-
Fondos y Bienes de Terceros en Garantía y/o Administración a Corto Plazo	-	-
Provisiones a Corto Plazo	-	-
Otros Pasivos a Corto Plazo	-	-
<b>Total de Pasivos Circulantes</b>	<b>8,286,274</b>	<b>19,570,000</b>
<b>Pasivo No Circulante</b>		
Cuentas por Pagar a Largo Plazo	-	-
Documentos por Pagar a Largo Plazo	-	-
Deuda Pública a Largo Plazo	-	-
Pasivos Diferidos a Largo Plazo	-	-
Préstamos y Bienes de Terceros en Garantía y/o en Administración a Largo Plazo	-	-
Provisiones a Largo Plazo	-	-
<b>Total de Pasivos No Circulantes</b>	<b>-</b>	<b>-</b>
<b>Total del Pasivo</b>	<b>8,286,274</b>	<b>19,570,000</b>
<b>HACIENDA PÚBLICA / PATRIMONIO</b>		
<b>Hacienda Pública / Patrimonio Contribuido</b>		
Aportaciones	-	-
Donaciones de Capital	-	-
Actualización de la Hacienda Pública / Patrimonio	-	-
<b>Hacienda Pública / Patrimonio Generado</b>		
Resultados del Ejercicio (Ahorro / Desahorro)	-	-
Resultados de Ejercicios Anteriores	-	-
Revalúos	-	-
Reservas	-	-
Rectificaciones de Resultados de Ejercicios Anteriores	-	-
<b>Exceso o Insuficiencia en la Actualización de la Hacienda Pública / Patrimonio</b>		
Resultado por Posición Monetaria	-	-
Resultado por Tenencia de Activos no Monetarios	-	-
<b>Total Hacienda Pública / Patrimonio</b>	<b>-</b>	<b>-</b>
<b>Total del Pasivo y Hacienda Pública / Patrimonio</b>	<b>8,286,274</b>	<b>19,570,000</b>

Bajo protesta de decir verdad declaramos que los Estados Financieros y sus Notas son razonablemente correctos y responsabilidad del emisor.

CONCEPTO	30 de junio 2018	31 de diciembre 2017	CONCEPTO	30 de junio 2018	31 de diciembre 2017
<b>ACTIVO</b>			<b>PASIVO</b>		
<b>Activo Circulante</b>			<b>Pasivo Circulante</b>		
Efectivo y Equivalentes	8,286,274	19,570,000	Cuentas por Pagar a Corto Plazo	8,286,274	19,570,000
Efectivo	8,286,274	19,570,000	Servicios Personales por Pagar a Corto Plazo	7,523,745	18,061,882
Bancos/Tesorería	-	-	Proveedores por Pagar a Corto Plazo	762,529	1,508,118
Bancos/Dependencias y Otros	-	-	Contratistas por Obras Públicas por Pagar a Corto Plazo	-	-
Inversiones Temporales (Hasta 3 meses)	-	-	Participaciones y Aportaciones por Pagar a Corto Plazo	-	-
Fondos con Afectación Específica	-	-	Transferencias Otorgadas por Pagar a Corto Plazo	-	-
Depósitos de Fondos de Terceros en Garantía y/o Admón.	-	-	Int., Comisiones y Otros Gastos de la Deuda Púb. por Pagar a Corto Plazo	-	-
Otros Efectivos y Equivalentes	-	-	Retenciones y Contribuciones por Pagar a Corto Plazo	-	-
	-	-	Devoluciones de la Ley de Ingresos por Pagar a Corto Plazo	-	-
	-	-	Otras Cuentas por Pagar a Corto Plazo	-	-
Derechos a Recibir Efectivo o Equivalentes	-	-	Documentos por Pagar a Corto Plazo	-	-
Inversiones Financieras de Corto Plazo	-	-	Documentos Comerciales por Pagar a Corto Plazo	-	-
Cuentas por Cobrar a Corto Plazo	-	-	Documentos con Contratistas por Obras Púb. por Pagar a Corto Plazo	-	-
Deudores Diversos por Cobrar a Corto Plazo	-	-	Otros Documentos por Pagar a Corto Plazo	-	-
Ingresos por Recuperar a Corto Plazo	-	-	Porción a Corto Plazo de la Deuda Pública a Largo Plazo	-	-
Deudores por Anticipos de la Tesorería a Corto Plazo	-	-	Porción a Corto Plazo de la Deuda Pública	-	-
Préstamos Otorgados a Corto Plazo	-	-	Porción a Corto Plazo de Arrendamiento Financiero	-	-
Otros Derechos a Recibir Efectivo o Equiv. a Corto Plazo	-	-	Títulos y Valores a Corto Plazo	-	-
Derechos a Recibir Bienes o Servicios	-	-	Pasivos Diferidos a Corto Plazo	-	-
Ant. a Proveedores por Adq. de Bienes y Prest. de Serv. a Corto Plazo	-	-	Ingresos Cobrados por Adelantado a Corto Plazo	-	-
Ant. a Proveedores por Adq. de Bienes Imm. y Muebles a Corto Plazo	-	-	Intereses Cobrados por Adelantado a Corto Plazo	-	-
Ant. a Proveedores por Adq. de Bienes Intangibles a Corto Plazo	-	-	Otros Pasivos Diferidos a Corto Plazo	-	-
Anticipo a Contratistas por Obras Públicas a Corto Plazo	-	-	Fondos y Bienes de Terceros en Garantía y/o Admón. a C. P.	-	-
Otros Derechos a Recibir Bienes o Servicios a Corto Plazo	-	-	Fondos en Garantía a Corto Plazo	-	-
Inventarios	-	-	Fondos en Administración a Corto Plazo	-	-
Inventario de Mercancías para Venta	-	-	Fondos Contingentes a Corto Plazo	-	-
Inventario de Mercancías Terminadas	-	-	Otros Fondos de Terceros en Garantía y/o Administración a Corto Plazo	-	-
Inventario de Mercancías en Proceso de Elaboración	-	-	Valores y Bienes en Garantía a Corto Plazo	-	-
Inventario de Materias Primas, Mat. y Suministros para Producción	-	-	Provisiones a Corto Plazo	-	-
Bienes en Tránsito	-	-	Provisión para Demandas y Juicios a Corto Plazo	-	-
Almacenes	-	-	Provisión para Contingencias a Corto Plazo	-	-
Estimación por Pérdida o Deterioro de Activos Circulantes	-	-	Otras Provisiones a Corto Plazo	-	-
Est. para Ctas. Incobrables por Derechos a Recibir Efectivo o Equiv.	-	-	Otros Pasivos a Corto Plazo	-	-
Estimación por Deterioro de Inventarios	-	-	Ingresos por Clasificar	-	-
Otros Activos Circulantes	-	-	Recaudación por Participar	-	-
Valores en Garantía	-	-	Otros Pasivos Circulantes	-	-
Bienes en Garantía (excluye depósitos de fondos)	-	-			
Bienes Deriv. de Embargos, Decom., Aseguramientos y Dación en Pago	-	-			
Adquisición con Fondos de Terceros	-	-			
<b>Total de Activos Circulantes</b>	<b>8,286,274</b>	<b>19,570,000</b>	<b>Total de Pasivos Circulantes</b>	<b>8,286,274</b>	<b>19,570,000</b>

CONCEPTO	30 de junio 2018	31 de diciembre 2017	CONCEPTO	30 de junio 2018	31 de diciembre 2017
<b>Activo No Circulante</b>			<b>Pasivo No Circulante</b>		
Inversiones Financieras a Largo Plazo	-	-	Cuentas por Pagar a Largo Plazo	-	-
Derechos a Recibir Efectivo o Equivalentes a Largo Plazo	-	-	Documentos por Pagar a Largo Plazo	-	-
Bienes Inmuebles, Infraestructura y Const. en Proceso	-	-	Deuda Pública a Largo Plazo	-	-
Bienes Muebles	-	-	Pasivos Diferidos a Largo Plazo	-	-
Activos Intangibles	-	-	Fdos. y Bienes de Terceros en Garantía y/o en Admón. a L.P.	-	-
Depreciación, Deterioro y Amortización Acumulada de Bienes	-	-	Provisiones a Largo Plazo	-	-
Activos Diferidos	-	-	<b>Total de Pasivos No Circulantes</b>	-	-
Estimación por Pérdida o Deterioro de Activos no Circulantes	-	-	<b>Total del Pasivo</b>	<b>8,286,274</b>	<b>19,570,000</b>
Otros Activos no Circulantes	-	-			
<b>Total de Activos No Circulantes</b>	-	-	<b>HACIENDA PÚBLICA / PATRIMONIO</b>		
<b>Total del Activo</b>	<b>8,286,274</b>	<b>19,570,000</b>	<i>Hacienda Pública / Patrimonio Contribuido</i>	-	-
			Aportaciones	-	-
			Donaciones de Capital	-	-
			Actualización de la Hacienda Pública / Patrimonio	-	-
			<i>Hacienda Pública / Patrimonio Generado</i>	-	-
			Resultados del Ejercicio (Ahorro / Desahorro)	-	-
			Resultados de Ejercicios Anteriores	-	-
			Revalúos	-	-
			Reservas	-	-
			Rectificaciones de Resultados de Ejercicios Anteriores	-	-
			<b>Exceso o Insuficiencia en la Actualización de la Hacienda Pública / Patrimonio</b>	-	-
			Resultado por Posición Monetaria	-	-
			Resultado por Tenencia de Activos no Monetarios	-	-
			<b>Total Hacienda Pública / Patrimonio</b>	-	-
			<b>Total del Pasivo y Hacienda Pública / Patrimonio</b>	<b>8,286,274</b>	<b>19,570,000</b>

Bajo protesta de decir verdad declaramos que los Estados Financieros y sus Notas son razonablemente correctos y responsabilidad del emisor.

Concepto	Origen	Aplicación	Concepto	Origen	Aplicación
<b>ACTIVO</b>			<b>PASIVO</b>		
<b>Activo Circulante</b>	11,283,726		<b>Pasivo Circulante</b>		11,283,726
Efectivo y Equivalentes		11,283,726	Cuentas por Pagar a Corto Plazo		11,283,726
Derechos a Recibir Efectivo o Equivalentes	-	-	Documentos por Pagar a Corto Plazo		-
Derechos a Recibir Bienes o Servicios	-	-	Porción a Corto Plazo de la Deuda Pública a Largo Plazo		-
Inventarios	-	-	Títulos y Valores a Corto Plazo		-
Almacenes	-	-	Pasivos Diferidos a Corto Plazo		-
Estimación por Pérdida o Deterioro de Activos Circulantes	-	-	Fdos. y Bienes de Terceros en Garantía y/o Admón. a C. P.		-
Otros Activos Circulantes	-	-	Provisiones a Corto Plazo		-
	-	-	Otros Pasivos a Corto Plazo		-
<b>Activo No Circulante</b>			<b>Pasivo No Circulante</b>		
Inversiones Financieras a Largo Plazo	-	-	Cuentas por Pagar a Largo Plazo		-
Derechos a Recibir Efectivo o Equivalentes a Largo Plazo	-	-	Documentos por Pagar a Largo Plazo		-
Bienes Inmuebles, Infraestructura y Constr. en Proceso	-	-	Deuda Pública a Largo Plazo		-
Bienes Muebles	-	-	Pasivos Diferidos a Largo Plazo		-
Activos Intangibles	-	-	Fdos. y Bienes de Terceros en Garantía y/o Admón. a L. P.		-
Depreciación, Deterioro y Amort. Acumulada de Bienes	-	-	Provisiones a Largo Plazo		-
Activos Diferidos	-	-			
Est. por Pérdida o Deterioro de Activos no Circulantes	-	-	<b>HACIENDA PÚBLICA / PATRIMONIO</b>		
Otros Activos no Circulantes	-	-	<b>Hacienda Pública / Patrimonio Contribuido</b>		
			Aportaciones		
			Donaciones de Capital		
			Actualización de la Hacienda Pública / Patrimonio		
			<b>Hacienda Pública / Patrimonio Generado</b>		
			Resultados del Ejercicio (Ahorro / Desahorro)		
			Resultados de Ejercicios Anteriores		
			Revaluos		
			Reservas		
			Rectificaciones de Resultados de Ejercicios Anteriores		
			<b>Exceso o Insuficiencia en la Actualización de la Hacienda Pública / Patrimonio</b>		
			Resultado por Posición Monetaria		
			Resultado por Tenencia de Activos no Monetarios		

Bajo protesta de decir verdad declaramos que los Estados Financieros y sus Notas son razonablemente correctos y responsabilidad del emisor.

Concepto	Saldo Inicial 1	Cargos del Periodo 2	Abonos del Periodo 3	Saldo Final 4 = (1 + 2 - 3)	Variación del Periodo (4 - 1)
<b>ACTIVO</b>	<b>19,570,000</b>	<b>8,286,274</b>	<b>19,570,000</b>	<b>8,286,274</b>	<b>(11,283,726)</b>
<i>Activo Circulante</i>	<i>19,570,000</i>	<i>8,286,274</i>	<i>19,570,000</i>	<i>8,286,274</i>	<i>(11,283,726)</i>
Efectivo y Equivalentes	19,570,000	8,286,274	19,570,000	8,286,274	(11,283,726)
Derechos a Recibir Efectivo o Equivalentes	-	-	-	-	-
Derechos a Recibir Bienes o Servicios	-	-	-	-	-
Inventarios	-	-	-	-	-
Almacenes	-	-	-	-	-
Estimación por Pérdida o Deterioro de Activos Circulantes	-	-	-	-	-
Otros Activos Circulantes	-	-	-	-	-
<b>Activo No Circulante</b>	<b>-</b>	<b>-</b>	<b>-</b>	<b>-</b>	<b>-</b>
Inversiones Financieras a Largo Plazo	-	-	-	-	-
Derechos a Recibir Efectivo o Equivalentes a Largo Plazo	-	-	-	-	-
Bienes Inmuebles, Infraestructura y Constr. en Proceso	-	-	-	-	-
Bienes Muebles	-	-	-	-	-
Activos Intangibles	-	-	-	-	-
Depreciación, Deterioro y Amort. Acumulada de Bienes	-	-	-	-	-
Activos Diferidos	-	-	-	-	-
Est. por Pérdida o Deterioro de Activos no Circulantes	-	-	-	-	-
Otros Activos no Circulantes	-	-	-	-	-

Bajo protesta de decir verdad declaramos que los Estados Financieros y sus Notas son razonablemente correctos y responsabilidad del emisor.

Denominación de las Deudas	Moneda de Contratación	Institución o País Acreedor	Saldo Inicial del Periodo	Saldo Final del Periodo
<b>DEUDA PÚBLICA</b>				
<b>Corto Plazo</b>				
<b>Deuda Interna</b>	Pesos		-	-
Instituciones de Crédito			-	-
Títulos y Valores			-	-
Arrendamientos Financieros			-	-
<b>Deuda Externa</b>	Pesos		-	-
Organismos Financieros Internacionales			-	-
Deuda Bilateral			-	-
Títulos y Valores			-	-
Arrendamientos Financieros			-	-
<b>Subtotal a Corto Plazo</b>			-	-
<b>Largo Plazo</b>				
<b>Deuda Interna</b>	Pesos		-	-
Instituciones de Crédito			-	-
Títulos y Valores			-	-
Arrendamientos Financieros			-	-
<b>Deuda Externa</b>	Pesos		-	-
Organismos Financieros Internacionales			-	-
Deuda Bilateral			-	-
Títulos y Valores			-	-
Arrendamientos Financieros			-	-
<b>Subtotal a Largo Plazo</b>			-	-
Otros Pasivos			19,570,000	8,286,274
<b>Total Deuda y Otros Pasivos</b>			<b>19,570,000</b>	<b>8,286,274</b>

Bajo protesta de decir verdad declaramos que los Estados Financieros y sus Notas son razonablemente correctos y responsabilidad del emisor.

Denominación de la Deuda Pública y Otros Pasivos	Saldo al 31 de Diciembre de 2017	Disposiciones del Periodo	Amortizaciones del Periodo	Revaluaciones, Reclasificaciones y Otros Ajustes	Saldo Final del Periodo	Pago de Intereses del Periodo	Pago de Comisiones y demás costos asociados durante el Periodo
<b>Deuda Pública</b>	-	-	-	-	-	-	-
<b>Corto Plazo</b>	-	-	-	-	-	-	-
Instituciones de Crédito	-	-	-	-	-	-	-
Títulos y Valores	-	-	-	-	-	-	-
Arrendamientos Financieros	-	-	-	-	-	-	-
<b>Largo Plazo</b>	-	-	-	-	-	-	-
Instituciones de Crédito	-	-	-	-	-	-	-
Títulos y Valores	-	-	-	-	-	-	-
Arrendamientos Financieros	-	-	-	-	-	-	-
<b>Otros Pasivos</b>	19,570,000	-	-	-	8,286,274	-	-
<b>Total de la Deuda Pública y Otros Pasivos</b>	19,570,000	-	-	-	8,286,274	-	-
<b>Deuda Contingente<sup>1</sup> (Informativo)</b>							
Deuda Contingente 1	-	-	-	-	-	-	-
Deuda Contingente 2	-	-	-	-	-	-	-
Deuda Contingente xx	-	-	-	-	-	-	-
<b>Valor de Instrumentos Bono Cupón Cero<sup>2</sup></b>							
Instrumento Bono Cupón Cero 1	-	-	-	-	-	-	-
Instrumento Bono Cupón Cero 2	-	-	-	-	-	-	-
Instrumento Bono Cupón Cero 3	-	-	-	-	-	-	-

1 Se refiere a cualquier Financiamiento sin fuente o garantía de pago definida, que sea asumida de manera solidaria o subsidiaria por las Entidades Federativas con sus Municipios, organismos descentralizados y empresas de participación estatal mayoritaria y fideicomisos, locales o municipales, y por los Municipios con sus respectivos organismos descentralizados y empresas de participación municipal mayoritaria.

2 Se refiere al valor del Bono Cupón Cero que respalda el pago de los créditos asociados al mismo (Activo).

Obligaciones a Corto Plazo	Monto Contratado	Plazo Pactado	Tasa de Interés	Comisiones y Costos Relacionados	Tasa Efectiva
<b>Obligaciones a Corto Plazo (Informativo)</b>					
Crédito 1	-	-	-	-	-
Crédito 2	-	-	-	-	-
Crédito xx	-	-	-	-	-

Bajo protesta de decir verdad declaramos que los Estados Financieros y sus Notas son razonablemente correctos y responsabilidad del emisor.

Denominación de las Obligaciones Diferentes de Financiamiento	Fecha del Contrato	Fecha de inicio de operación del proyecto	Fecha de vencimiento	Monto de la inversión pactado	Plazo pactado	Monto promedio mensual del pago de la contraprestación	Monto promedio mensual del pago de la contraprestación correspondiente al pago de inversión	Monto pagado de la inversión al 30 de junio de 2018	Monto pagado de la inversión actualizado al 30 de junio de 2018	Saldo pendiente por pagar de la inversión al 30 de junio de 2018
<b>Asociaciones Público Privadas (APP's)</b>				-		-	-	-	-	-
APP 1				-		-	-	-	-	-
APP 2				-		-	-	-	-	-
APP 3				-		-	-	-	-	-
APP xx				-		-	-	-	-	-
<b>Otros Instrumentos</b>				-		-	-	-	-	-
Otro Instrumento 1				-		-	-	-	-	-
Otro Instrumento 2				-		-	-	-	-	-
Otro Instrumento 3				-		-	-	-	-	-
Otro Instrumento xx				-		-	-	-	-	-
<b>Total de Obligaciones Diferentes de Financiamiento</b>				-		-	-	-	-	-

NO APLICA

Bajo protesta de decir verdad declaramos que los Estados Financieros y sus Notas son razonablemente correctos y responsabilidad del emisor.



Concepto	Hacienda Pública/ Patrimonio Contribuido	Hacienda Pública/ Patrimonio Generado de Ejercicios Anteriores	Hacienda Pública/ Patrimonio Generado del Ejercicio	Exceso o Insuficiencia en la Actualización de la Hacienda Pública / Patrimonio	TOTAL
<b>Hacienda Pública / Patrimonio Contribuido Neto de 2017</b>	-	-	-	-	-
<i>Aportaciones</i>	-	-	-	-	-
<i>Donaciones de Capital</i>	-	-	-	-	-
<i>Actualización de la Hacienda Pública / Patrimonio</i>	-	-	-	-	-
<b>Hacienda Pública / Patrimonio Generado Neto de 2017</b>	-	-	-	-	-
<i>Resultados del Ejercicio (Ahorro / Desahorro)</i>	-	-	-	-	-
<i>Resultados de Ejercicios Anteriores</i>	-	-	-	-	-
<i>Revalúos</i>	-	-	-	-	-
<i>Reservas</i>	-	-	-	-	-
<i>Rectificaciones de Resultados de Ejercicios Anteriores</i>	-	-	-	-	-
<b>Exceso o Insuficiencia en la Actualización de la Hacienda Pública / Patrimonio Neto de 2017</b>	-	-	-	-	-
<i>Resultado por Posición Monetaria</i>	-	-	-	-	-
<i>Resultado por Tenencia de Activos no Monetarios</i>	-	-	-	-	-
<b>Hacienda Pública / Patrimonio Neto Final de 2017</b>	-	-	-	-	-
<b>Cambios en la Hacienda Pública / Patrimonio Contribuido Neto de 2018</b>	-	-	-	-	-
<i>Aportaciones</i>	-	-	-	-	-
<i>Donaciones de Capital</i>	-	-	-	-	-
<i>Actualización de la Hacienda Pública / Patrimonio</i>	-	-	-	-	-
<b>Variaciones de la Hacienda Pública / Patrimonio Generado Neto de 2018</b>	-	-	-	-	-
<i>Resultados del Ejercicio (Ahorro / Desahorro)</i>	-	-	-	-	-
<i>Resultados de Ejercicios Anteriores</i>	-	-	-	-	-
<i>Revalúos</i>	-	-	-	-	-
<i>Reservas</i>	-	-	-	-	-
<i>Rectificaciones de Resultados de Ejercicios Anteriores</i>	-	-	-	-	-
<b>Cambios en el Exceso o Insuficiencia en la Actualización de la Hacienda Pública / Patrimonio Neto de 2018</b>	-	-	-	-	-
<i>Resultado por Posición Monetaria</i>	-	-	-	-	-
<i>Resultado por Tenencia de Activos no Monetarios</i>	-	-	-	-	-
<b>Hacienda Pública / Patrimonio Neto Final de 2018</b>	-	-	-	-	-

Bajo protesta de decir verdad declaramos que los Estados Financieros y sus Notas son razonablemente correctos y responsabilidad del emisor.

Concepto	2018	2017	Concepto	2018	2017
<b>Flujos de Efectivo de las Actividades de Operación</b>			<b>Flujos de Efectivo de las Actividades de Inversión</b>		
<i>Origen</i>	<b>8,286,274</b>	<b>19,570,000</b>	<i>Origen</i>	<b>8,286,274</b>	-
Impuestos	-	-	Bienes Inmuebles, Infraestructura y Construcciones en Proceso	-	-
Cuotas y Aportaciones de Seguridad Social	-	-	Bienes Muebles	-	-
Contribuciones de mejoras	-	-	Otros Orígenes de Inversión	8,286,274	-
Derechos	-	-	<i>Aplicación</i>	<b>19,570,000</b>	-
Productos de Tipo Corriente	-	-	Bienes Inmuebles, Infraestructura y Construcciones en Proceso	-	-
Aprovechamientos de Tipo Corriente	-	-	Bienes Muebles	-	-
Ingresos por Venta de Bienes y Servicios	-	-	Otras Aplicaciones de Inversión	19,570,000	-
Ingresos no Comprendidos en las Fracciones de la Ley de Ingresos Causados en Ejercicios Fiscales Anteriores	-	-	<b>Flujos Netos de Efectivo por Act. de Inversión</b>	<b>(11,283,726)</b>	-
Pendientes de Liquidación o Pago	-	-			
Participaciones y Aportaciones	-	-	<b>Flujo de Efectivo de las Actividades de Financiamiento</b>		
Transf., Asignaciones y Subsidios y Otras Ayudas	8,286,274	19,570,000	<i>Origen</i>	-	-
Otros Orígenes de Operación	-	-	Endeudamiento Neto	-	-
<i>Aplicación</i>	<b>8,286,274</b>	<b>19,570,000</b>	Interno	-	-
Servicios Personales	7,523,746	18,061,882	Externo	-	-
Materiales y Suministros	170,575	339,693	Otros Orígenes de Financiamiento	-	-
Servicios Generales	591,953	1,168,425	<i>Aplicación</i>	-	-
Transf. Internas y Asignaciones al Sector Público	-	-	Servicios de la Deuda	-	-
Transferencias al resto del Sector Público	-	-	Interno	-	-
Subsidios y Subvenciones	-	-	Externo	-	-
Ayudas Sociales	-	-	Otras Aplicaciones de Financiamiento	-	-
Pensiones y Jubilaciones	-	-	<b>Flujos Netos de Efectivo por Act. de Financiamiento</b>	-	-
Transf. a Fideicomisos, Mandatos y Contratos Análogos	-	-	<b>Incremento/Disminución Neta en el Efectivo y Equivalentes al Efectivo</b>	<b>(11,283,726)</b>	-
Transferencias a la Seguridad Social	-	-	<b>Efectivo y Equivalentes al Efectivo al Inicio del Ejercicio</b>	<b>19,570,000</b>	<b>19,570,000</b>
Donativos	-	-	<b>Efectivo y Equivalentes al Efectivo al Final del Ejercicio</b>	<b>8,286,274</b>	<b>19,570,000</b>
Transferencias al Externo	-	-			
Participaciones	-	-			
Aportaciones	-	-			
Convenios	-	-			
Otras Aplicaciones de Operación	-	-			
<b>Flujos Netos de Efectivo por Act. de Operación</b>	-	-			

Bajo protesta de decir verdad declaramos que los Estados Financieros y sus Notas son razonablemente correctos y responsabilidad del emisor.



Informe de Pasivos Contingentes

- Para la Cuenta Pública del periodo enero a junio del año 2018 no se cuentan con pasivos contingentes.





# Instituto de la Defensoría Pública del Estado de Morelos

## Notas a los Estados Financieros

CUENTA PÚBLICA  
INSTITUTO DE LA DEFENSORÍA PÚBLICA DEL  
ESTADO DE MORELOS  
ENERO A JUNIO

2018



NOTAS A LOS ESTADOS FINANCIEROS

1. El Instituto de la Defensoría Pública del Estado de Morelos no cuenta con deuda pública.
2. Todo lo relativo al ejercicio del presupuesto del capítulo 1000 es llevado por gobierno central, ya que la nómina de este Instituto es generada y pagada por sector central.
3. Los bienes muebles propiedad del Instituto, el costo incluye el iva.







Instituto de la  
**Defensoría Pública del  
Estado de Morelos**

# Información Presupuestaria

CUENTA PÚBLICA | 2018  
INSTITUTO DE LA DEFENSORÍA  
PÚBLICA DEL ESTADO DE  
MORELOS  
ENERO A JUNIO



Concepto	Estimado / Aprobado	Devengado	Recaudado / Pagado
<b>A. Ingresos Totales (A = A1 + A2 + A3)</b>	<b>8,286,274</b>	-	<b>8,286,274</b>
A1. Ingresos de Libre Disposición	8,286,274	-	8,286,274
A2. Transferencias Federales Etiquetadas	-	-	-
A3. Financiamiento Neto	-	-	-
<b>B. Egresos Presupuestarios (B = B1 + B2)</b>	<b>8,286,274</b>	-	<b>8,286,274</b>
B1. Gasto No Etiquetado (sin incluir Amortización de la Deuda Pública)	8,286,274	-	8,286,274
B2. Gasto Etiquetado (sin incluir Amortización de la Deuda Pública)	-	-	-
<b>C. Remanentes del Ejercicio Anterior (C = C1 + C2)</b>	-	-	-
C1. Remanentes de Ingresos de Libre Disposición aplicados en el periodo	-	-	-
C2. Remanentes de Transferencias Federales Etiquetadas aplicados en el periodo	-	-	-
<b>I. Balance Presupuestario (I = A - B + C)</b>	-	-	-
<b>II. Balance Presupuestario sin Financiamiento Neto (II = I - A3)</b>	-	-	-
<b>III. Balance Presupuestario sin Financiamiento Neto y sin Remanentes del Ejercicio Anterior (III = II - C)</b>	-	-	-

Concepto	Aprobado	Devengado	Pagado
<b>E. Intereses, Comisiones y Gastos de la Deuda (E = E1 + E2)</b>	-	-	-
E1. Intereses, Comisiones y Gastos de la Deuda con Gasto No Etiquetado	-	-	-
E2. Intereses, Comisiones y Gastos de la Deuda con Gasto Etiquetado	-	-	-
<b>IV. Balance Primario (IV = III + E)</b>	-	-	-

Concepto	Estimado / Aprobado	Devengado	Recaudado / Pagado
<b>F. Financiamiento (F = F1 + F2)</b>	-	-	-
F1. Financiamiento con Fuente de Pago de Ingresos de Libre Disposición	-	-	-
F2. Financiamiento con Fuente de Pago de Transferencias Federales Etiquetadas	-	-	-
<b>G. Amortización de la Deuda (G = G1 + G2)</b>	-	-	-
G1. Amortización de la Deuda Pública con Gasto No Etiquetado	-	-	-
G2. Amortización de la Deuda Pública con Gasto Etiquetado	-	-	-
<b>A3. Financiamiento Neto (A3 = F - G)</b>	-	-	-

Concepto	Estimado / Aprobado	Devengado	Recaudado / Pagado
<b>A1. Ingresos de Libre Disposición</b>	<b>8,286,274</b>	-	<b>8,286,274</b>
<b>A3.1 Financiamiento Neto con Fuente de Pago de Ingresos de Libre Disposición (A3.1 = F1 - G1)</b>	-	-	-
F1. Financiamiento con Fuente de Pago de Ingresos de Libre Disposición	-	-	-
G1. Amortización de la Deuda Pública con Gasto No Etiquetado	-	-	-
<b>B1. Gasto No Etiquetado (sin incluir Amortización de la Deuda Pública)</b>	<b>8,286,274</b>	-	<b>8,286,274</b>
<b>C1. Remanentes de Ingresos de Libre Disposición aplicados en el periodo</b>	-	-	-
<b>V. Balance Presupuestario de Recursos Disponibles (V = A1 + A3.1 - B1 + C1)</b>	-	-	-
<b>VI. Balance Presupuestario de Recursos Disponibles sin Financiamiento Neto (VI = V - A3.1)</b>	-	-	-

Concepto	Estimado / Aprobado	Devengado	Recaudado / Pagado
<b>A2. Transferencias Federales Etiquetadas</b>	-	-	-
<b>A3.2 Financiamiento Neto con Fuente de Pago de Transferencias Federales Etiquetadas (A3.2 = F2 - G2)</b>	-	-	-
F2. Financiamiento con Fuente de Pago de Transferencias Federales Etiquetadas	-	-	-
G2. Amortización de la Deuda Pública con Gasto Etiquetado	-	-	-
<b>B2. Gasto Etiquetado (sin incluir Amortización de la Deuda Pública)</b>	-	-	-
<b>C2. Remanentes de Transferencias Federales Etiquetadas aplicados en el periodo</b>	-	-	-
<b>VII. Balance Presupuestario de Recursos Etiquetados (VII = A2 + A3.2 - B2 + C2)</b>	-	-	-
<b>VIII. Balance Presupuestario de Recursos Etiquetados sin Financiamiento Neto (VIII = VII - A3.2)</b>	-	-	-

Rubro de Ingresos	Ingreso					Diferencia
	Estimado	Ampliaciones y Reducciones	Modificado	Devengado	Recaudado	
	(1)	(2)	(3= 1 + 2)	(4)	(5)	
Impuestos	-	-	-	-	-	-
Cuotas y Aportaciones de Seguridad Social	-	-	-	-	-	-
Contribuciones de Mejoras	-	-	-	-	-	-
Derechos	-	-	-	-	-	-
Productos	-	-	-	-	-	-
Corriente	-	-	-	-	-	-
Capital	-	-	-	-	-	-
Aprovechamientos	-	-	-	-	-	-
Corriente	-	-	-	-	-	-
Capital	-	-	-	-	-	-
Ingresos por Ventas de Bienes y Servicios	-	-	-	-	-	-
Participaciones y Aportaciones	8,286,274	-	8,286,274	-	8,286,274	-
Transferencias, Asignaciones, Subsidios y Otras Ayudas	-	-	-	-	-	-
Ingresos Derivados de Financiamientos	-	-	-	-	-	-
<b>Total</b>	<b>8,286,274</b>	<b>-</b>	<b>8,286,274</b>	<b>-</b>	<b>8,286,274</b>	<b>-</b>
				Ingresos excedentes <sup>1</sup>		

Estado Analítico de Ingresos Por Fuente de Financiamiento	Ingreso					Diferencia
	Estimado	Ampliaciones y Reducciones	Modificado	Devengado	Recaudado	
	(1)	(2)	(3= 1 + 2)	(4)	(5)	
<b>Ingresos del Gobierno</b>	<b>8,286,274</b>	<b>-</b>	<b>8,286,274</b>	<b>-</b>	<b>8,286,274</b>	<b>-</b>
Impuestos	-	-	-	-	-	-
Contribuciones de Mejoras	-	-	-	-	-	-
Derechos	-	-	-	-	-	-
Productos	-	-	-	-	-	-
Corriente	-	-	-	-	-	-
Capital	-	-	-	-	-	-
Aprovechamientos	-	-	-	-	-	-
Corriente	-	-	-	-	-	-
Capital	-	-	-	-	-	-
Participaciones y Aportaciones	8,286,274	-	8,286,274	-	8,286,274	-
Transferencias, Asignaciones, Subsidios y Otras Ayudas	-	-	-	-	-	-
<b>Ingresos de Organismos y Empresas</b>	<b>-</b>	<b>-</b>	<b>-</b>	<b>-</b>	<b>-</b>	<b>-</b>
Cuotas y Aportaciones de Seguridad Social	-	-	-	-	-	-
Ingresos por Ventas de Bienes y Servicios	-	-	-	-	-	-
Transferencias, Asignaciones, Subsidios y Otras Ayudas	-	-	-	-	-	-
<b>Ingresos derivados de financiamiento</b>	<b>-</b>	<b>-</b>	<b>-</b>	<b>-</b>	<b>-</b>	<b>-</b>
Ingresos Derivados de Financiamientos	-	-	-	-	-	-
<b>Total</b>	<b>8,286,274</b>	<b>-</b>	<b>8,286,274</b>	<b>-</b>	<b>8,286,274</b>	<b>-</b>
				Ingresos excedentes <sup>1</sup>		

<sup>1</sup> Los ingresos excedentes se presentan para efectos de cumplimiento de la Ley General de Contabilidad Gubernamental y el importe reflejado debe ser siempre mayor a cero.

Concepto	Ingreso					Diferencia
	Estimado	Ampliaciones/ (Reducciones)	Modificado	Devengado	Recaudado	
<b>Ingresos de Libre Disposición</b>						
<i>Impuestos</i>	-	-	-	-	-	-
<i>Cuotas y Aportaciones de Seguridad Social</i>	-	-	-	-	-	-
<i>Contribuciones de Mejoras</i>	-	-	-	-	-	-
<i>Derechos</i>	-	-	-	-	-	-
<i>Productos</i>	-	-	-	-	-	-
<i>Aprovechamientos</i>	-	-	-	-	-	-
<i>Ingresos por Ventas de Bienes y Servicios</i>	-	-	-	-	-	-
<i>Participaciones</i>	-	-	-	-	-	-
Fondo General de Participaciones	-	-	-	-	-	-
Fondo de Fomento Municipal	-	-	-	-	-	-
Fondo de Fiscalización y Recaudación	-	-	-	-	-	-
Fondo de Compensación	-	-	-	-	-	-
Fondo de Extracción de Hidrocarburos	-	-	-	-	-	-
Impuesto Especial Sobre Producción y Servicios	-	-	-	-	-	-
0.136% de la Recaudación Federal Participable	-	-	-	-	-	-
3.17% Sobre Extracción de Petróleo	-	-	-	-	-	-
Gasolinas y Diésel	-	-	-	-	-	-
Fondo del Impuesto Sobre la Renta	-	-	-	-	-	-
Fondo de Estabilización de los Ingresos de las Ent. Fed.	-	-	-	-	-	-
<i>Incentivos Derivados de la Colaboración Fiscal</i>	-	-	-	-	-	-
Tenencia o Uso de Vehículos	-	-	-	-	-	-
Fondo de Compensación ISAN	-	-	-	-	-	-
Impuesto Sobre Automóviles Nuevos	-	-	-	-	-	-
Fondo de Compensación de Repecos-Intermedios	-	-	-	-	-	-
Otros Incentivos Económicos	-	-	-	-	-	-
<i>Transferencias</i>	-	-	-	-	-	-
<i>Convenios</i>	-	-	-	-	-	-
Otros Convenios y Subsidios	-	-	-	-	-	-
<b>Otros Ingresos de Libre Disposición</b>	<b>8,286,274</b>	-	<b>8,286,274</b>	-	<b>8,286,274</b>	-
Participaciones en Ingresos Locales	-	-	-	-	-	-
Otros Ingresos de Libre Disposición	8,286,274	-	8,286,274	-	8,286,274	-
<b>Total de Ingresos de Libre Disposición</b>	<b>8,286,274</b>	-	<b>8,286,274</b>	-	<b>8,286,274</b>	-
<b>Ingresos Excedentes de Ingresos de Libre Disposición</b>						
<b>Transferencias Federales Etiquetadas</b>						
<i>Aportaciones</i>	-	-	-	-	-	-
Fondo de Aport. para la Nómina Educativa y Gto. Op.	-	-	-	-	-	-
Fondo de Aportaciones para los Servicios de Salud	-	-	-	-	-	-
Fondo de Aportaciones para la Infraestructura Social	-	-	-	-	-	-
Fondo de Aport. para el Fortalecimiento de los Municipios y de las Demarcaciones Territoriales del D.F.	-	-	-	-	-	-
Fondo de Aportaciones Múltiples	-	-	-	-	-	-
Fondo de Aport. para la Educación Tec. y de Adultos	-	-	-	-	-	-
Fondo de Aportaciones para la Seguridad Pública de los Estados y el Distrito Federal	-	-	-	-	-	-
Fondo de Aportaciones para el Fortalecimiento de las Entidades Federativas	-	-	-	-	-	-
<i>Convenios</i>	-	-	-	-	-	-
Convenios de Protección Social en Salud	-	-	-	-	-	-
Convenios de Descentralización	-	-	-	-	-	-
Convenios de Reasignación	-	-	-	-	-	-
Otros Convenios y Subsidios	-	-	-	-	-	-
<i>Fondos Distintos de Aportaciones</i>	-	-	-	-	-	-
Fondo para Entidades Federativas y Municipios Productores de Hidrocarburos	-	-	-	-	-	-
Fondo Minero	-	-	-	-	-	-
<i>Transferencias, Subsidios y Subvenciones, y Pensiones y Jubilaciones</i>	-	-	-	-	-	-
<i>Otras Transferencias Federales Etiquetadas</i>	-	-	-	-	-	-
<b>Total de Transferencias Federales Etiquetadas</b>	-	-	-	-	-	-
<b>Ingresos Derivados de Financiamientos</b>	-	-	-	-	-	-
<i>Ingresos Derivados de Financiamientos</i>	-	-	-	-	-	-
<b>Total de Ingresos</b>	<b>8,286,274</b>	-	<b>8,286,274</b>	-	<b>8,286,274</b>	-
<b>Datos Informativos</b>						
1. Ingresos Derivados de Financiamientos con Fuente de Pago de Ingresos de Libre Disposición	-	-	-	-	-	-
2. Ingresos Derivados de Financiamientos con Fuente de Pago de Transferencias Federales Etiquetadas	-	-	-	-	-	-
3. Ingresos Derivados de Financiamientos	-	-	-	-	-	-

Concepto	Egresos					Subejercicio
	Aprobado	Ampliaciones/ (Reducciones)	Modificado	Devengado	Pagado	
	1	2	3 = (1 + 2)	4	5	
					6 = (3 - 4)	
<b>Servicios Personales</b>	<b>7,523,746</b>	-	<b>7,523,746</b>	-	<b>7,523,746</b>	<b>7,523,746</b>
Remuneraciones al Personal de Carácter Permanente	5,580,393	-	5,580,393	-	5,580,393	5,580,393
Remuneraciones al Personal de Carácter Transitorio	-	-	-	-	-	-
Remuneraciones Adicionales y Especiales	222,231	-	222,231	-	222,231	222,231
Seguridad Social	1,269,519	-	1,269,519	-	1,269,519	1,269,519
Otras Prestaciones Sociales y Económicas	451,603	-	451,603	-	451,603	451,603
Previsiones	-	-	-	-	-	-
Pago de Estímulos a Servidores Públicos	-	-	-	-	-	-
<b>Materiales y Suministros</b>	<b>170,576</b>	-	<b>170,576</b>	-	<b>170,576</b>	<b>170,576</b>
Materiales de Admón. Emisión de Doctos. y Artículos Oficiales	78,192	-	78,192	-	78,192	78,192
Alimentos y Utensilios	18,771	-	18,771	-	18,771	18,771
Materias Primas y Materiales de Producción y Comercialización	-	-	-	-	-	-
Materiales y Artículos de Construcción y de Reparación	4,500	-	4,500	-	4,500	4,500
Productos Químicos, Farmacéuticos y de Laboratorio	-	-	-	-	-	-
Combustibles, Lubricantes y Aditivos	53,100	-	53,100	-	53,100	53,100
Vestuario, Blancos, Prendas de Protección y Artículos Deportivos	-	-	-	-	-	-
Materiales y Suministros Para Seguridad	16,013	-	16,013	-	16,013	16,013
Herramientas, Refacciones y Accesorios Menores	-	-	-	-	-	-
<b>Servicios Generales</b>	<b>591,952</b>	-	<b>591,952</b>	-	<b>591,952</b>	<b>591,952</b>
Servicios Básicos	222,600	-	222,600	-	222,600	222,600
Servicios de Arrendamiento	190,800	-	190,800	-	190,800	190,800
Servicios Profesionales, Científicos, Técnicos y Otros Servicios	15,480	-	15,480	-	15,480	15,480
Servicios Financieros, Bancarios y Comerciales	-	-	-	-	-	-
Servicios de Instalación, Reparación, Mantto. y Conservación	15,000	-	15,000	-	15,000	15,000
Servicios de Comunicación Social y Publicidad	-	-	-	-	-	-
Servicios de Traslado y Viáticos	9,000	-	9,000	-	9,000	9,000
Servicios Oficiales	-	-	-	-	-	-
Otros Servicios Generales	139,072	-	139,072	-	139,072	139,072
<b>Transferencias, Asignaciones, Subsidios y Otras Ayudas</b>	-	-	-	-	-	-
Transferencias Internas y Asignaciones al Sector Público	-	-	-	-	-	-
Transferencias al Resto del Sector Público	-	-	-	-	-	-
Subsidios y Subvenciones	-	-	-	-	-	-
Ayudas Sociales	-	-	-	-	-	-
Pensiones y Jubilaciones	-	-	-	-	-	-
Transferencias a Fideicomisos, Mandatos y Otros Análogos	-	-	-	-	-	-
Transferencias a la Seguridad Social	-	-	-	-	-	-
Donativos	-	-	-	-	-	-
Transferencias al Exterior	-	-	-	-	-	-
<b>Bienes Muebles, Inmuebles e Intangibles</b>	-	-	-	-	-	-
Mobiliario y Equipo de Administración	-	-	-	-	-	-
Mobiliario y Equipo Educativo y Recreativo	-	-	-	-	-	-
Equipo e Instrumental Médico y de Laboratorio	-	-	-	-	-	-
Vehículos y Equipo de Transporte	-	-	-	-	-	-
Equipo de Defensa y Seguridad	-	-	-	-	-	-
Maquinaria, Otros Equipos y Herramientas	-	-	-	-	-	-
Activos Biológicos	-	-	-	-	-	-
Bienes Inmuebles	-	-	-	-	-	-
Activos Intangibles	-	-	-	-	-	-
<b>Inversión Pública</b>	-	-	-	-	-	-
Obra Pública en Bienes de Dominio Público	-	-	-	-	-	-
Obra Pública en Bienes Propios	-	-	-	-	-	-
Proyectos Productivos y Acciones de Fomento	-	-	-	-	-	-
<b>Inversiones Financieras y Otras Provisiones</b>	-	-	-	-	-	-
Inversiones Para el Fomento de Actividades Productivas	-	-	-	-	-	-
Acciones y Participaciones de Capital	-	-	-	-	-	-
Compra de Títulos y Valores	-	-	-	-	-	-
Concesión de Préstamos	-	-	-	-	-	-
Inversiones en Fideicomisos, Mandatos y Otros Análogos	-	-	-	-	-	-
Otras Inversiones Financieras	-	-	-	-	-	-
Provisiones para Contingencias y Otras Erogaciones Especiales	-	-	-	-	-	-
<b>Participaciones y Aportaciones</b>	-	-	-	-	-	-
Participaciones	-	-	-	-	-	-
Aportaciones	-	-	-	-	-	-
Convenios	-	-	-	-	-	-
<b>Deuda Pública</b>	-	-	-	-	-	-
Amortización de la Deuda Pública	-	-	-	-	-	-
Intereses de la Deuda Pública	-	-	-	-	-	-
Comisiones de la Deuda Pública	-	-	-	-	-	-
Gastos de la Deuda Pública	-	-	-	-	-	-
Costo por Coberturas	-	-	-	-	-	-
Apoyos Financieros	-	-	-	-	-	-
Adeudos de Ejercicios Fiscales Anteriores (Adefas)	-	-	-	-	-	-
<b>Total del Gasto</b>	<b>8,286,274</b>	-	<b>8,286,274</b>	-	<b>8,286,274</b>	<b>8,286,274</b>

Concepto	Egresos					Subejercicio
	Aprobado	Ampliaciones / (Reducciones)	Modificado	Devengado	Pagado	
<b>Gasto No Etiquetado</b>	<b>8,286,274</b>	-	<b>8,286,274</b>	-	<b>8,286,274</b>	<b>8,286,274</b>
<b>Servicios Personales</b>	<b>7,523,746</b>	-	<b>7,523,746</b>	-	<b>7,523,746</b>	<b>7,523,746</b>
Remuneraciones al Personal de Carácter Permanente	5,580,393	-	5,580,393	-	5,580,393	5,580,393
Remuneraciones al Personal de Carácter Transitorio	-	-	-	-	-	-
Remuneraciones Adicionales y Especiales	222,231	-	222,231	-	222,231	222,231
Seguridad Social	1,269,519	-	1,269,519	-	1,269,519	1,269,519
Otras Prestaciones Sociales y Económicas	451,603	-	451,603	-	451,603	451,603
Previsiones	-	-	-	-	-	-
Pago de Estimulos a Servidores Públicos	-	-	-	-	-	-
<b>Materiales y Suministros</b>	<b>170,576</b>	-	<b>170,576</b>	-	<b>170,576</b>	<b>170,576</b>
Materiales de Admón., Emisión de Doctos. y Art. Oficiales	78,192	-	78,192	-	78,192	78,192
Alimentos y Utensilios	18,771	-	18,771	-	18,771	18,771
Materias Primas y Materiales de Prod. y Comercialización	-	-	-	-	-	-
Materiales y Artículos de Construcción y de Reparación	4,500	-	4,500	-	4,500	4,500
Productos Químicos, Farmacéuticos y de Laboratorio	-	-	-	-	-	-
Combustibles, Lubricantes y Aditivos	53,100	-	53,100	-	53,100	53,100
Vestuario, Blancos, Prendas de Protección y Art. Deportivos	-	-	-	-	-	-
Materiales y Suministros Para Seguridad	16,013	-	16,013	-	16,013	16,013
Herramientas, Refacciones y Accesorios Menores	-	-	-	-	-	-
<b>Servicios Generales</b>	<b>591,952</b>	-	<b>591,952</b>	-	<b>591,952</b>	<b>591,952</b>
Servicios Básicos	222,600	-	222,600	-	222,600	222,600
Servicios de Arrendamiento	190,800	-	190,800	-	190,800	190,800
Servicios Profesionales, Científicos, Técnicos y Otros Serv.	15,480	-	15,480	-	15,480	15,480
Servicios Financieros, Bancarios y Comerciales	-	-	-	-	-	-
Servicios de Instalación, Reparación, Mantto. y Conservación	15,000	-	15,000	-	15,000	15,000
Servicios de Comunicación Social y Publicidad	-	-	-	-	-	-
Servicios de Traslado y Viáticos	9,000	-	9,000	-	9,000	9,000
Servicios Oficiales	-	-	-	-	-	-
Otros Servicios Generales	139,072	-	139,072	-	139,072	139,072
<b>Transferencias, Asignaciones, Subsidios y Otras Ayudas</b>	-	-	-	-	-	-
Transferencias Internas y Asignaciones al Sector Público	-	-	-	-	-	-
Transferencias al Resto del Sector Público	-	-	-	-	-	-
Subsidios y Subvenciones	-	-	-	-	-	-
Ayudas Sociales	-	-	-	-	-	-
Pensiones y Jubilaciones	-	-	-	-	-	-
Transferencias a Fideicomisos, Mandatos y Otros Análogos	-	-	-	-	-	-
Transferencias a la Seguridad Social	-	-	-	-	-	-
Donativos	-	-	-	-	-	-
Transferencias al Exterior	-	-	-	-	-	-
<b>Bienes Muebles, Inmuebles e Intangibles</b>	-	-	-	-	-	-
Mobiliario y Equipo de Administración	-	-	-	-	-	-
Mobiliario y Equipo Educativo y Recreativo	-	-	-	-	-	-
Equipo e Instrumental Médico y de Laboratorio	-	-	-	-	-	-
Vehículos y Equipo de Transporte	-	-	-	-	-	-
Equipo de Defensa y Seguridad	-	-	-	-	-	-
Maquinaria, Otros Equipos y Herramientas	-	-	-	-	-	-
Activos Biológicos	-	-	-	-	-	-
Bienes Inmuebles	-	-	-	-	-	-
Activos Intangibles	-	-	-	-	-	-
<b>Inversión Pública</b>	-	-	-	-	-	-
Obra Pública en Bienes de Dominio Público	-	-	-	-	-	-
Obra Pública en Bienes Propios	-	-	-	-	-	-
Proyectos Productivos y Acciones de Fomento	-	-	-	-	-	-
<b>Inversiones Financieras y Otras Provisiones</b>	-	-	-	-	-	-
Inversiones Para el Fomento de Actividades Productivas	-	-	-	-	-	-
Acciones y Participaciones de Capital	-	-	-	-	-	-
Compra de Títulos y Valores	-	-	-	-	-	-
Concesión de Préstamos	-	-	-	-	-	-
Inversiones en Fideicomisos, Mandatos y Otros Análogos	-	-	-	-	-	-
Fideicomiso de Desastres Naturales (Informativo)	-	-	-	-	-	-
Otras Inversiones Financieras	-	-	-	-	-	-
Provisiones para Contingencias y Otras Erogaciones Especiales	-	-	-	-	-	-
<b>Participaciones y Aportaciones</b>	-	-	-	-	-	-
Participaciones	-	-	-	-	-	-
Aportaciones	-	-	-	-	-	-
Convenios	-	-	-	-	-	-
<b>Deuda Pública</b>	-	-	-	-	-	-
Amortización de la Deuda Pública	-	-	-	-	-	-
Intereses de la Deuda Pública	-	-	-	-	-	-
Comisiones de la Deuda Pública	-	-	-	-	-	-
Gastos de la Deuda Pública	-	-	-	-	-	-
Costo por Coberturas	-	-	-	-	-	-
Apoyos Financieros	-	-	-	-	-	-
Adeudos de Ejercicios Fiscales Anteriores (Adefas)	-	-	-	-	-	-



Concepto	Egresos					Subejercicio
	Aprobado	Ampliaciones / (Reducciones)	Modificado	Devengado	Pagado	
<b>Gasto Etiquetado</b>	-	-	-	-	-	-
<b>Servicios Personales</b>	-	-	-	-	-	-
Remuneraciones al Personal de Carácter Permanente	-	-	-	-	-	-
Remuneraciones al Personal de Carácter Transitorio	-	-	-	-	-	-
Remuneraciones Adicionales y Especiales	-	-	-	-	-	-
Seguridad Social	-	-	-	-	-	-
Otras Prestaciones Sociales y Económicas	-	-	-	-	-	-
Previsiones	-	-	-	-	-	-
Pago de Estimulos a Servidores Públicos	-	-	-	-	-	-
<b>Materiales y Suministros</b>	-	-	-	-	-	-
Materiales de Admón., Emisión de Doctos. y Art. Oficiales	-	-	-	-	-	-
Alimentos y Utensilios	-	-	-	-	-	-
Materias Primas y Materiales de Prod. y Comercialización	-	-	-	-	-	-
Materiales y Artículos de Construcción y de Reparación	-	-	-	-	-	-
Productos Químicos, Farmacéuticos y de Laboratorio	-	-	-	-	-	-
Combustibles, Lubrificantes y Aditivos	-	-	-	-	-	-
Vestuario, Blancos, Prendas de Protección y Art. Deportivos	-	-	-	-	-	-
Materiales y Suministros Para Seguridad	-	-	-	-	-	-
Herramientas, Refacciones y Accesorios Menores	-	-	-	-	-	-
<b>Servicios Generales</b>	-	-	-	-	-	-
Servicios Básicos	-	-	-	-	-	-
Servicios de Arrendamiento	-	-	-	-	-	-
Servicios Profesionales, Científicos, Técnicos y Otros Serv.	-	-	-	-	-	-
Servicios Financieros, Bancarios y Comerciales	-	-	-	-	-	-
Servicios de Instalación, Reparación, Mantto. y Conservación	-	-	-	-	-	-
Servicios de Comunicación Social y Publicidad	-	-	-	-	-	-
Servicios de Traslado y Viáticos	-	-	-	-	-	-
Servicios Oficiales	-	-	-	-	-	-
Otros Servicios Generales	-	-	-	-	-	-
<b>Transferencias, Asignaciones, Subsidios y Otras Ayudas</b>	-	-	-	-	-	-
Transferencias Internas y Asignaciones al Sector Público	-	-	-	-	-	-
Transferencias al Resto del Sector Público	-	-	-	-	-	-
Subsidios y Subvenciones	-	-	-	-	-	-
Ayudas Sociales	-	-	-	-	-	-
Pensiones y Jubilaciones	-	-	-	-	-	-
Transferencias a Fideicomisos, Mandatos y Otros Análogos	-	-	-	-	-	-
Transferencias a la Seguridad Social	-	-	-	-	-	-
Donativos	-	-	-	-	-	-
Transferencias al Exterior	-	-	-	-	-	-
<b>Bienes Muebles, Inmuebles e Intangibles</b>	-	-	-	-	-	-
Mobiliario y Equipo de Administración	-	-	-	-	-	-
Mobiliario y Equipo Educativo y Recreativo	-	-	-	-	-	-
Equipo e Instrumental Médico y de Laboratorio	-	-	-	-	-	-
Vehículos y Equipo de Transporte	-	-	-	-	-	-
Equipo de Defensa y Seguridad	-	-	-	-	-	-
Maquinaria, Otros Equipos y Herramientas	-	-	-	-	-	-
Activos Biológicos	-	-	-	-	-	-
Bienes Inmuebles	-	-	-	-	-	-
Activos Intangibles	-	-	-	-	-	-
<b>Inversión Pública</b>	-	-	-	-	-	-
Obra Pública en Bienes de Dominio Público	-	-	-	-	-	-
Obra Pública en Bienes Propios	-	-	-	-	-	-
Proyectos Productivos y Acciones de Fomento	-	-	-	-	-	-
<b>Inversiones Financieras y Otras Provisiones</b>	-	-	-	-	-	-
Inversiones Para el Fomento de Actividades Productivas	-	-	-	-	-	-
Acciones y Participaciones de Capital	-	-	-	-	-	-
Compra de Títulos y Valores	-	-	-	-	-	-
Concesión de Préstamos	-	-	-	-	-	-
Inversiones en Fideicomisos, Mandatos y Otros Análogos	-	-	-	-	-	-
Fideicomiso de Desastres Naturales (Informativo)	-	-	-	-	-	-
Otras Inversiones Financieras	-	-	-	-	-	-
Provisiones para Contingencias y Otras Erogaciones Especiales	-	-	-	-	-	-
<b>Participaciones y Aportaciones</b>	-	-	-	-	-	-
Participaciones	-	-	-	-	-	-
Aportaciones	-	-	-	-	-	-
Convenios	-	-	-	-	-	-
<b>Deuda Pública</b>	-	-	-	-	-	-
Amortización de la Deuda Pública	-	-	-	-	-	-
Intereses de la Deuda Pública	-	-	-	-	-	-
Comisiones de la Deuda Pública	-	-	-	-	-	-
Gastos de la Deuda Pública	-	-	-	-	-	-
Costo por Coberturas	-	-	-	-	-	-
Apoyos Financieros	-	-	-	-	-	-
Adeudos de Ejercicios Fiscales Anteriores (Adefas)	-	-	-	-	-	-
<b>Total de Egresos</b>	<b>8,286,274</b>	<b>-</b>	<b>8,286,274</b>	<b>-</b>	<b>8,286,274</b>	<b>8,286,274</b>

Concepto	Egresos					Subejercicio
	Aprobado	Ampliaciones/ (Reducciones)	Modificado	Devengado	Pagado	
	1	2	3 = (1 + 2)	4	5	
Secretaría Ejecutiva de la Gubernatura	-	-	-	-	-	-
Secretaría de Gobierno	-	-	-	-	-	-
Secretaría de Hacienda	-	-	-	-	-	-
Secretaría de Economía	-	-	-	-	-	-
Secretaría de Desarrollo Agropecuario	-	-	-	-	-	-
Secretaría de Obras Públicas	-	-	-	-	-	-
Secretaría de Educación	-	-	-	-	-	-
Secretaría de Salud	-	-	-	-	-	-
Fiscalía General del Estado	-	-	-	-	-	-
Secretaría de Administración	-	-	-	-	-	-
Secretaría de la Contraloría	-	-	-	-	-	-
Comisión Estatal de Seguridad Pública	-	-	-	-	-	-
Consejería Jurídica	-	-	-	-	-	-
Secretaría de Turismo	-	-	-	-	-	-
Secretaría de Desarrollo Social	-	-	-	-	-	-
Secretaría del Trabajo	-	-	-	-	-	-
Secretaría de Cultura	-	-	-	-	-	-
Secretaría de Desarrollo Sustentable	-	-	-	-	-	-
Secretaría de Innovación, Ciencia y Tec.	-	-	-	-	-	-
Secretaría de Movilidad y Transporte	-	-	-	-	-	-
Gastos Institucionales	-	-	-	-	-	-
<b>Total del Gasto</b>	-	-	-	-	-	-

INSTITUTO DE LA DEFENSORÍA PÚBLICA DEL ESTADO DE MORELOS  
Estado Analítico del Ejercicio del Presupuesto de Egresos  
Clasificación Administrativa  
Del 1 de enero al 30 de junio de 2018

Concepto	Egresos					Subejercicio
	Aprobado	Ampliaciones/ (Reducciones)	Modificado	Devengado	Pagado	
	1	2	3 = (1 + 2)	4	5	
Poder Ejecutivo	-	-	-	-	-	-
Poder Legislativo	-	-	-	-	-	-
Poder Judicial	-	-	-	-	-	-
Organismos Autónomos	-	-	-	-	-	-
Poder Ejecutivo de los Municipios	-	-	-	-	-	-
<b>Total del Gasto</b>	-	-	-	-	-	-

Sector Paraestatal del Gobierno del Estado de Morelos  
Estado Analítico del Ejercicio del Presupuesto de Egresos  
Clasificación Administrativa  
Del 1 de enero al 30 de junio de 2018

Concepto	Egresos					Subejercicio
	Aprobado	Ampliaciones/ (Reducciones)	Modificado	Devengado	Pagado	
	1	2	3 = (1 + 2)	4	5	
Entidades Paraestatales y Fideicomisos No Empresariales y No Financieros	8,286,274	-	8,286,274	-	8,286,274	8,286,274
Instituciones Públicas de la Seguridad Social	-	-	-	-	-	-
Entidades Paraestatales Empresariales No Financieras con Participación Estatal Mayoritaria	-	-	-	-	-	-
Fideicomisos Empresariales No Financieros con Participación Estatal Mayoritaria	-	-	-	-	-	-
Entidades Paraestatales Empresariales Financieras Monetarias con Participación Estatal Mayoritaria	-	-	-	-	-	-
Entidades Paraestatales Empresariales Financieras No Monetarias con Participación Estatal Mayoritaria	-	-	-	-	-	-
Fideicomisos Financieros Públicos con Participación Estatal Mayoritaria	-	-	-	-	-	-
<b>Total del Gasto</b>	<b>8,286,274</b>	-	<b>8,286,274</b>	-	<b>8,286,274</b>	<b>8,286,274</b>

Concepto	Egresos					Subejercicio
	Aprobado	Ampliaciones/ (Reducciones)	Modificado	Devengado	Pagado	
<b>Gasto No Etiquetado</b>	<b>8,286,274</b>	-	<b>8,286,274</b>	-	<b>8,286,274</b>	<b>8,286,274</b>
Secretaría Ejecutiva de la Gubernatura	-	-	-	-	-	-
Secretaría de Gobierno	-	-	-	-	-	-
Secretaría de Hacienda	-	-	-	-	-	-
Secretaría de Economía	-	-	-	-	-	-
Secretaría de Desarrollo Agropecuario	-	-	-	-	-	-
Secretaría de Obras Públicas	-	-	-	-	-	-
Secretaría de Educación	-	-	-	-	-	-
Secretaría de Salud	-	-	-	-	-	-
Fiscalía General del Estado	-	-	-	-	-	-
Secretaría de Administración	-	-	-	-	-	-
Secretaría de la Contraloría	-	-	-	-	-	-
Comisión Estatal de Seguridad Pública	-	-	-	-	-	-
Consejería Jurídica	-	-	-	-	-	-
Secretaría de Turismo	-	-	-	-	-	-
Secretaría de Desarrollo Social	-	-	-	-	-	-
Secretaría del Trabajo	-	-	-	-	-	-
Secretaría de Cultura	-	-	-	-	-	-
Secretaría de Desarrollo Sustentable	-	-	-	-	-	-
Secretaría de Innovación, Ciencia y Tec.	-	-	-	-	-	-
Secretaría de Movilidad y Transporte	-	-	-	-	-	-
Gastos Institucionales	-	-	-	-	-	-
Poder Legislativo	-	-	-	-	-	-
Poder Judicial	-	-	-	-	-	-
Organismos Autónomos	-	-	-	-	-	-
Entidades Paraestatales y Fideicomisos No Empresariales y No Financieros	8,286,274	-	8,286,274	-	8,286,274	8,286,274
Fideicomisos Empresariales No Financieros con Participación Estatal Mayoritaria	-	-	-	-	-	-
Poder Ejecutivo de los Municipios	-	-	-	-	-	-
<b>Gasto Etiquetado</b>	-	-	-	-	-	-
Secretaría Ejecutiva de la Gubernatura	-	-	-	-	-	-
Secretaría de Gobierno	-	-	-	-	-	-
Secretaría de Hacienda	-	-	-	-	-	-
Secretaría de Economía	-	-	-	-	-	-
Secretaría de Desarrollo Agropecuario	-	-	-	-	-	-
Secretaría de Obras Públicas	-	-	-	-	-	-
Secretaría de Educación	-	-	-	-	-	-
Secretaría de Salud	-	-	-	-	-	-
Fiscalía General del Estado	-	-	-	-	-	-
Secretaría de Administración	-	-	-	-	-	-
Secretaría de la Contraloría	-	-	-	-	-	-
Comisión Estatal de Seguridad Pública	-	-	-	-	-	-
Consejería Jurídica	-	-	-	-	-	-
Secretaría de Turismo	-	-	-	-	-	-
Secretaría de Desarrollo Social	-	-	-	-	-	-
Secretaría del Trabajo	-	-	-	-	-	-
Secretaría de Cultura	-	-	-	-	-	-
Secretaría de Desarrollo Sustentable	-	-	-	-	-	-
Secretaría de Innovación, Ciencia y Tec.	-	-	-	-	-	-
Secretaría de Movilidad y Transporte	-	-	-	-	-	-
Gastos Institucionales	-	-	-	-	-	-
Poder Legislativo	-	-	-	-	-	-
Poder Judicial	-	-	-	-	-	-
Organismos Autónomos	-	-	-	-	-	-
Entidades Paraestatales y Fideicomisos No Empresariales y No Financieros	-	-	-	-	-	-
Fideicomisos Empresariales No Financieros con Participación Estatal Mayoritaria	-	-	-	-	-	-
Poder Ejecutivo de los Municipios	-	-	-	-	-	-
<b>Total de Egresos</b>	<b>8,286,274</b>	-	<b>8,286,274</b>	-	<b>8,286,274</b>	<b>8,286,274</b>

Concepto	Egresos					Subejercicio 6 = ( 3 - 4 )
	Aprobado	Ampliaciones/ (Reducciones)	Modificado	Devengado	Pagado	
	1	2	3 = ( 1 + 2 )	4	5	
<b>Gobierno</b>	<b>8,286,274</b>	-	<b>8,286,274</b>	-	<b>8,286,274</b>	<b>8,286,274</b>
Legislación	8,286,274	-	8,286,274	-	8,286,274	8,286,274
Justicia	-	-	-	-	-	-
Coordinación de la Política de Gobierno	-	-	-	-	-	-
Relaciones Exteriores	-	-	-	-	-	-
Asuntos Financieros y Hacendarios	-	-	-	-	-	-
Seguridad Nacional	-	-	-	-	-	-
Asuntos de Orden Público y de Seguridad Interior	-	-	-	-	-	-
Otros Servicios Generales	-	-	-	-	-	-
<b>Desarrollo Social</b>	-	-	-	-	-	-
Protección Ambiental	-	-	-	-	-	-
Vivienda y Servicios a la Comunidad	-	-	-	-	-	-
Salud	-	-	-	-	-	-
Recreación, Cultura y Otras Manifestaciones Sociales	-	-	-	-	-	-
Educación	-	-	-	-	-	-
Protección Social	-	-	-	-	-	-
Otros Asuntos Sociales	-	-	-	-	-	-
<b>Desarrollo Económico</b>	-	-	-	-	-	-
Asuntos Económicos, Comerciales y Laborales en General	-	-	-	-	-	-
Agropecuaria, Silvicultura, Pesca y Caza	-	-	-	-	-	-
Combustibles y Energía	-	-	-	-	-	-
Minería, Manufacturas y Construcción	-	-	-	-	-	-
Transporte	-	-	-	-	-	-
Comunicaciones	-	-	-	-	-	-
Turismo	-	-	-	-	-	-
Ciencia, Tecnología e Innovación	-	-	-	-	-	-
Otras Industrias y Otros Asuntos Económicos	-	-	-	-	-	-
<b>Otras no Clasificadas en Funciones Anteriores</b>	-	-	-	-	-	-
Transacciones de la Deuda Pública / Costo Financiero de la Deuda	-	-	-	-	-	-
Transferencias, Participaciones y Aportaciones entre Diferentes Niveles y Ordenes de Gobierno	-	-	-	-	-	-
Saneamiento del Sistema Financiero	-	-	-	-	-	-
Adeudos de Ejercicios Fiscales Anteriores	-	-	-	-	-	-
<b>Total del Gasto</b>	<b>8,286,274</b>	-	<b>8,286,274</b>	-	<b>8,286,274</b>	<b>8,286,274</b>

Concepto	Egresos					Subejercicio
	Aprobado	Ampliaciones/ (Reducciones)	Modificado	Devengado	Pagado	
<b>Gasto No Etiquetado</b>	<b>8,286,274</b>	-	<b>8,286,274</b>	-	<b>8,286,274</b>	<b>8,286,274</b>
<i>Gobierno</i>	<i>8,286,274</i>	-	<i>8,286,274</i>	-	<i>8,286,274</i>	<i>8,286,274</i>
Legislación	8,286,274	-	8,286,274	-	8,286,274	8,286,274
Justicia	-	-	-	-	-	-
Coordinación de la Política de Gobierno	-	-	-	-	-	-
Relaciones Exteriores	-	-	-	-	-	-
Asuntos Financieros y Hacendarios	-	-	-	-	-	-
Seguridad Nacional	-	-	-	-	-	-
Asuntos de Orden Público y de Seguridad Interior	-	-	-	-	-	-
Otros Servicios Generales	-	-	-	-	-	-
<i>Desarrollo Social</i>	-	-	-	-	-	-
Protección Ambiental	-	-	-	-	-	-
Vivienda y Servicios a la Comunidad	-	-	-	-	-	-
Salud	-	-	-	-	-	-
Recreación, Cultura y Otras Manifestaciones Sociales	-	-	-	-	-	-
Educación	-	-	-	-	-	-
Protección Social	-	-	-	-	-	-
Otros Asuntos Sociales	-	-	-	-	-	-
<i>Desarrollo Económico</i>	-	-	-	-	-	-
Asuntos Económicos, Comerciales y Laborales en Gral.	-	-	-	-	-	-
Agropecuaria, Silvicultura, Pesca y Caza	-	-	-	-	-	-
Combustibles y Energía	-	-	-	-	-	-
Minería, Manufacturas y Construcción	-	-	-	-	-	-
Transporte	-	-	-	-	-	-
Comunicaciones	-	-	-	-	-	-
Turismo	-	-	-	-	-	-
Ciencia, Tecnología e Innovación	-	-	-	-	-	-
Otras Industrias y Otros Asuntos Económicos	-	-	-	-	-	-
<i>Otras no Clasificadas en Funciones Anteriores</i>	-	-	-	-	-	-
Transacciones de la Deuda Pública / Costo Financiero de la Deuda	-	-	-	-	-	-
Transferencias, Participaciones y Aportaciones entre Diferentes Niveles y Ordenes de Gobierno	-	-	-	-	-	-
Saneamiento del Sistema Financiero	-	-	-	-	-	-
Adeudos de Ejercicios Fiscales Anteriores	-	-	-	-	-	-
<b>Gasto Etiquetado</b>	-	-	-	-	-	-
<i>Gobierno</i>	-	-	-	-	-	-
Legislación	-	-	-	-	-	-
Justicia	-	-	-	-	-	-
Coordinación de la Política de Gobierno	-	-	-	-	-	-
Relaciones Exteriores	-	-	-	-	-	-
Asuntos Financieros y Hacendarios	-	-	-	-	-	-
Seguridad Nacional	-	-	-	-	-	-
Asuntos de Orden Público y de Seguridad Interior	-	-	-	-	-	-
Otros Servicios Generales	-	-	-	-	-	-
<i>Desarrollo Social</i>	-	-	-	-	-	-
Protección Ambiental	-	-	-	-	-	-
Vivienda y Servicios a la Comunidad	-	-	-	-	-	-
Salud	-	-	-	-	-	-
Recreación, Cultura y Otras Manifestaciones Sociales	-	-	-	-	-	-
Educación	-	-	-	-	-	-
Protección Social	-	-	-	-	-	-
Otros Asuntos Sociales	-	-	-	-	-	-
<i>Desarrollo Económico</i>	-	-	-	-	-	-
Asuntos Económicos, Comerciales y Laborales en Gral.	-	-	-	-	-	-
Agropecuaria, Silvicultura, Pesca y Caza	-	-	-	-	-	-
Combustibles y Energía	-	-	-	-	-	-
Minería, Manufacturas y Construcción	-	-	-	-	-	-
Transporte	-	-	-	-	-	-
Comunicaciones	-	-	-	-	-	-
Turismo	-	-	-	-	-	-
Ciencia, Tecnología e Innovación	-	-	-	-	-	-
Otras Industrias y Otros Asuntos Económicos	-	-	-	-	-	-
<i>Otras no Clasificadas en Funciones Anteriores</i>	-	-	-	-	-	-
Transacciones de la Deuda Pública / Costo Financiero de la Deuda	-	-	-	-	-	-
Transferencias, Participaciones y Aportaciones entre Diferentes Niveles y Ordenes de Gobierno	-	-	-	-	-	-
Saneamiento del Sistema Financiero	-	-	-	-	-	-
Adeudos de Ejercicios Fiscales Anteriores	-	-	-	-	-	-
<b>Total del Egresos</b>	<b>8,286,274</b>	-	<b>8,286,274</b>	-	<b>8,286,274</b>	<b>8,286,274</b>

Concepto	Egresos					Subejercicio
	Aprobado	Ampliaciones/ (Reducciones)	Modificado	Devengado	Pagado	
<b>Gasto No Etiquetado</b>	7,523,746	-	7,523,746	-	7,523,746	7,523,746
<i>Personal Administrativo y de Servicio Público</i>	7,523,746	-	7,523,746	-	7,523,746	7,523,746
<i>Magisterio</i>	-	-	-	-	-	-
<i>Servicios de Salud</i>	-	-	-	-	-	-
Personal Administrativo	-	-	-	-	-	-
Personal Médico, Paramédico y afín	-	-	-	-	-	-
<i>Seguridad Pública</i>	-	-	-	-	-	-
<i>Gastos Asociados a la Implementación de Nuevas Leyes Fed. o Reformas a las Mismas</i>	-	-	-	-	-	-
Nombre del Programa o Ley 1	-	-	-	-	-	-
Nombre del Programa o Ley 2	-	-	-	-	-	-
<i>Sentencias Laborales Definitivas</i>	-	-	-	-	-	-
<b>Gasto Etiquetado</b>	-	-	-	-	-	-
<i>Personal Administrativo y de Servicio Público</i>	-	-	-	-	-	-
<i>Magisterio</i>	-	-	-	-	-	-
<i>Servicios de Salud</i>	-	-	-	-	-	-
Personal Administrativo	-	-	-	-	-	-
Personal Médico, Paramédico y afín	-	-	-	-	-	-
<i>Seguridad Pública</i>	-	-	-	-	-	-
<i>Gastos Asociados a la Implementación de Nuevas Leyes Fed. o Reformas a las Mismas</i>	-	-	-	-	-	-
Nombre del Programa o Ley 1	-	-	-	-	-	-
Nombre del Programa o Ley 2	-	-	-	-	-	-
<i>Sentencias Laborales Definitivas</i>	-	-	-	-	-	-
<b>Total del Gasto en Servicios Personales</b>	7,523,746	-	7,523,746	-	7,523,746	7,523,746

**INSTITUTO DE LA DEFENSORIA PUBLICA DEL ESTADO DE MORELOS**  
Estado Analítico del Ejercicio del Presupuesto de Egresos  
Clasificación Económica (por Tipo de Gasto)  
Del 1 de enero al 30 de junio de 2018  
(Pesos)



Concepto	Egresos					Subejercicio
	Aprobado	Ampliaciones/ (Reducciones)	Modificado	Devengado	Pagado	
	1	2	3 = (1 + 2)	4	5	6 = (3 - 4)
Gasto Corriente	8,286,274	-	8,286,274	-	8,286,274	8,286,274
Gasto de Capital	-	-	-	-	-	-
Amortización de la Deuda y Disminución de Pasivos	-	-	-	-	-	-
Pensiones y Jubilaciones	-	-	-	-	-	-
Participaciones	-	-	-	-	-	-
<b>Total del Gasto</b>	<b>8,286,274</b>	<b>-</b>	<b>8,286,274</b>	<b>-</b>	<b>8,286,274</b>	<b>8,286,274</b>





Identificación de Crédito o Instrumento	Devengado	Pagado
<b>NO APLICA</b>		
<b>Total de Intereses de Créditos Bancarios</b>	-	-
<b>Otros Instrumentos de Deuda</b>		
<b>Total de Intereses de Otros Instrumentos de Deuda</b>	-	-
<b>TOTAL</b>	-	-



Instituto de la  
**Defensoría Pública del  
Estado de Morelos**

# Información Programática

CUENTA PÚBLICA | 2018  
INSTITUTO DE LA DEFENSORÍA  
PÚBLICA DEL ESTADO DE  
MORELOS  
ENERO A JUNIO



Concepto	Egresos					
	Aprobado	Ampliaciones/ (Reducciones)	Modificado	Devengado	Pagado	Subejercicio
	1	2	3 = (1 + 2)	4	5	6 = (3 - 4)
<b>Programas</b>						
<b>Subsidios: Sector Social y Privado o Ent. Federativas y Municipios</b>						
Sujetos a Reglas de Operación	-	-	-	-	-	-
Otros Subsidios	-	-	-	-	-	-
<b>Desempeño de las Funciones</b>	8,286,274	-	8,286,274	-	8,286,274	8,286,274
Prestación de Servicios Públicos	8,286,274	-	8,286,274	-	8,286,274	8,286,274
Provisión de Bienes Públicos	-	-	-	-	-	-
Planeación, Seguimiento y Evaluación de Políticas Públicas	-	-	-	-	-	-
Promoción y Fomento	-	-	-	-	-	-
Regulación y Supervisión	-	-	-	-	-	-
Funciones de las Fuerzas Armadas (Únicamente Gobierno Federal)	-	-	-	-	-	-
Específicos	-	-	-	-	-	-
Proyectos de Inversión	-	-	-	-	-	-
<b>Administrativos y de Apoyo</b>	-	-	-	-	-	-
Apoyo al Proceso Presupuestario y para Mejorar la Eficiencia Institucional	-	-	-	-	-	-
Apoyo a la Función Pública y al Mejoramiento de la Gestión	-	-	-	-	-	-
Operaciones Ajenas	-	-	-	-	-	-
<b>Compromisos</b>	-	-	-	-	-	-
Obligaciones de Cumplimiento de Resolución Jurisdiccional	-	-	-	-	-	-
Desastres Naturales	-	-	-	-	-	-
<b>Obligaciones</b>	-	-	-	-	-	-
Pensiones y Jubilaciones	-	-	-	-	-	-
Aportaciones a la Seguridad Social	-	-	-	-	-	-
Aportaciones a Fondos de Estabilización	-	-	-	-	-	-
Aportaciones a Fondos de Inversión y Reestructura de Pensiones	-	-	-	-	-	-
<b>Programas de Gasto Federalizado (Gobierno Federal)</b>	-	-	-	-	-	-
Gasto Federalizado	-	-	-	-	-	-
<b>Participaciones a Entidades Federativas y Municipios</b>	-	-	-	-	-	-
Costo financiero, deuda o apoyos a deudores y ahorradores de la banca	-	-	-	-	-	-
Adeudos de ejercicios fiscales anteriores	-	-	-	-	-	-
<b>Total del Gasto</b>	<b>8,286,274</b>	-	<b>8,286,274</b>	-	<b>8,286,274</b>	<b>8,286,274</b>

Concepto	Estimado	Devengado	Pagado <sup>3</sup>
<b>I. Ingresos Presupuestarios (I=1+2)</b>	<b>8,286,274</b>	-	<b>8,286,274</b>
1. Ingresos del Gobierno de la Entidad Federativa 1	8,286,274	-	8,286,274
2. Ingresos del Sector Paraestatal 1	-	-	-
<b>II. Egresos Presupuestarios (II=3+4)</b>	<b>8,286,274</b>	-	<b>8,286,274</b>
3. Egresos del Gobierno de la Entidad Federativa 2	-	-	-
4. Egresos del Sector Paraestatal 2	8,286,274	-	8,286,274
<b>III. Balance Presupuestario (Superávit o Déficit) (III = I - II)</b>	-	-	-

Concepto	Estimado	Devengado	Pagado <sup>3</sup>
<b>III. Balance presupuestario (Superávit o Déficit)</b>	-	-	-
<b>IV. Intereses, Comisiones y Gastos de la Deuda</b>	-	-	-
<b>V. Balance Primario ( Superávit o Déficit) (V= III - IV)</b>	-	-	-

Concepto	Estimado	Devengado	Pagado <sup>3</sup>
<b>A. Financiamiento</b>	-	-	-
<b>B. Amortización de la deuda</b>	-	-	-
<b>C. Endeudamiento ó desendeudamiento (C = A - B)</b>	-	-	-

1 Los Ingresos que se presentan son los ingresos presupuestarios totales sin incluir los ingresos por financiamientos. Los Ingresos del Gobierno de la Entidad Federativa corresponden a los del Poder Ejecutivo, Legislativo Judicial y Autónomos.

2 Los egresos que se presentan son los egresos presupuestarios totales sin incluir los egresos por amortización. Los egresos del Gobierno de la Entidad Federativa corresponden a los del Poder Ejecutivo, Legislativo, Judicial y Órganos Autónomos.

3 Para Ingresos se reportan los ingresos recaudados; para egresos se reportan los egresos pagados.

Programas y Proyectos de Inversión

NO APLICA

Indicadores de Resultados

NO APLICA



# Instituto de la Defensoría Pública del Estado de Morelos

## Anexos

CUENTA PÚBLICA  
INSTITUTO DE LA DEFENSORÍA  
PÚBLICA DEL ESTADO DE MORELOS  
ENERO A JUNIO

2018









Relación de esquemas bursátiles y de coberturas financieras

Formato libre

(Artículo 46, último párrafo LGCG)

Información adicional que dispongan otras leyes



# Instituto de la Educación Básica del Estado de Morelos

CUENTA PÚBLICA CONSOLIDADA  
ENTIDADES PARAESTATALES  
ENERO - JUNIO | **2018**





Instituto de la  
**Educación Básica del  
Estado de Morelos**

# Introducción

CUENTA PÚBLICA 2do TRIMESTRE 2018  
INSTITUTO DE LA EDUCACIÓN BÁSICA DEL ESTADO DE MORELOS  
ENERO-JUNIO

2018





## INTRODUCCION

Nuestra misión, en un marco de transparencia y rendición de cuentas, es brindar a la sociedad morelense información confiable y oportuna de nuestro trabajo educativo y servir a los usuarios que así lo deseen.

El Instituto tiene como objeto dirigir, administrar, operar y supervisar los centros escolares y servicios de Educación básica, media y normal (pre-escolar, primaria, secundaria, así como la formación de maestros, la educación indígena y educación especial), así como los recursos humanos, financieros y materiales.

Las condiciones económicas que este Organismo Descentralizado presentó durante el Tercer trimestre 2017, fue limitado para cubrir la totalidad de compromisos contraídos, sin embargo tras gestionar con gobierno del estado se disminuyeron los adeudos rezagados de administraciones anteriores.

Con Fecha de Creación 20 de Mayo de 1992 Decreto 225, Periódico Oficial "Tierra y Libertad

- a) **Objeto Social:** El Instituto tendrá como objeto dirigir, administrar, operar y supervisar los establecimientos y servicios de Educación pre-escolar, primaria, secundaria y para la formación de maestros, incluyendo la educación normal, la educación indígena y los de educación especial, así como los recursos humanos, financieros y materiales que la Secretaría de Educación Pública transfiera al Gobierno del Estado de Morelos.
  
- b) **Principal actividad:** Para el cumplimiento de sus fines, el Instituto tendrá las siguientes atribuciones: I. Dirigir, administrar y operar planteles educativos; II. Coordinarse con la Secretaría de Educación del Estado en la reorganización del sistema educativo estatal; III. Promover y fortalecer la participación de la comunidad en el sistema educativo estatal; IV. Participar en la formación y actualización del magisterio; V. Participar en las propuestas que se presenten a la Secretaría de Educación Pública sobre el diseño del currículum regional y promover su inclusión en los contenidos educativos; VI. Impulsar el funcionamiento de los Consejos Técnicos de la Educación; VII. Construir, ampliar, rehabilitar y mantener los edificios escolares; VIII. Participar en la supervisión del sistema de educación estatal; IX. Informar al Ejecutivo Estatal sobre el cumplimiento de la normatividad federal en materia educativa y proponer reformas o modificaciones; X. Las demás que sean necesarias para el cumplimiento de su objeto.





Instituto de la  
**Educación Básica del  
Estado de Morelos**

# Información Contable

CUENTA PÚBLICA 2do TRIMESTRE 2018  
INSTITUTO DE LA EDUCACIÓN BÁSICA DEL ESTADO DE MORELOS  
ENERO-JUNIO

2018



INSTITUTO DE LA EDUCACIÓN BÁSICA DEL ESTADO DE MORELOS

Estado de Actividades

Del 1 de enero al 31 de diciembre de 2017 y del 1 de enero al 30 de junio de 2018  
(Pesos)



Concepto	2018	2017	Concepto	2018	2017
<b>INGRESOS Y OTROS BENEFICIOS</b>			<b>GASTOS Y OTRAS PÉRDIDAS</b>		
<i>Ingresos de la Gestión</i>	<b>3,420,703</b>	<b>7,013,696</b>	<i>Gastos de Funcionamiento</i>	<b>3,657,032,523</b>	<b>7,004,134,599</b>
Impuestos	-	-	Servicios Personales	3,532,596,825	6,740,008,486
Cuotas y Aportaciones de Seguridad Social	-	-	Materiales y Suministros	51,008,243	69,551,614
Contribuciones de Mejoras	-	-	Servicios Generales	73,427,455	194,574,499
Derechos	3,420,703	7,013,696	<i>Transferencias, Asignaciones, Subsidios y Otras Ayudas</i>	<b>81,894,587</b>	<b>192,252,337</b>
Productos de Tipo Corriente	-	-	Transferencias Internas y Asignaciones al Sector Público	-	-
Aprovechamientos de Tipo Corriente	-	-	Transferencias al Resto del Sector Público	-	-
Ingresos por Venta de Bienes y Servicios	-	-	Subsidios y Subvenciones	507,000	4,643,077
Ingresos no Comprendidos en las Fracciones de la Ley de	-	-	Ayudas Sociales	76,746,266	140,922,448
Ingresos Causados en Ejercicios Fiscales Anteriores	-	-	Pensiones y Jubilaciones	154,741	46,186,812
Pendientes de Liquidación o Pago	-	-	Transf. a Fideicomisos, Mandatos y Contratos Análogos	4,486,580	500,000
			Transferencias a la Seguridad Social	-	-
			Donativos	-	-
<i>Participaciones, Aportaciones, Transferencias, Asignaciones, Subsidios y Otras Ayudas</i>	<b>4,076,591,078</b>	<b>8,059,111,805</b>	Transferencias al Exterior	-	-
Participaciones y Aportaciones	4,076,591,078	8,059,111,805	<i>Participaciones y Aportaciones</i>	-	-
Transferencias, Asignaciones, Subsidios y Otras ayudas	-	-	Participaciones	-	-
			Aportaciones	-	-
			Convenios	-	-
<i>Otros Ingresos y Beneficios</i>	<b>2,016,971</b>	<b>2,903,132</b>	<i>Intereses, Comisiones y Otros Gastos de la Deuda Púb.</i>	-	-
Ingresos Financieros	2,012,972	2,903,132	Intereses de la Deuda Pública	-	-
Incremento por Variación de Inventarios	-	-	Comisiones de la Deuda Pública	-	-
Disminución del Exceso de Estimaciones por Pérdida o	-	-	Gastos de la Deuda Pública	-	-
Deterioro u Obsolescencia	-	-	Costo por Coberturas	-	-
Disminución del Exceso de Provisiones	-	-	Apoyos Financieros	-	-
Otros Ingresos y Beneficios Varios	3,999	-	<i>Otros Gastos y Pérdidas Extraordinarias</i>	<b>22,826,526</b>	<b>43,136,170</b>
			Estimaciones, Depreciaciones, Deterioros, Obsolescencia y	22,826,526	43,136,170
<b>Total de Ingresos y Otros Beneficios</b>	<b>4,082,028,752</b>	<b>8,069,028,633</b>	Amortizaciones	-	-
			Provisiones	-	-
			Disminución de Inventarios	-	-
			Aumento por Insuficiencia de Estimaciones por Pérdida o	-	-
			Deterioro y Obsolescencia	-	-
			Aumento por Insuficiencia de Provisiones	-	-
			Otros Gastos	-	-
			<i>Inversión Pública</i>	-	-
			Inversión Pública no Capitalizable	-	-
			<b>Total de Gastos y Otras Pérdidas</b>	<b>3,761,753,636</b>	<b>7,239,523,106</b>
			<b>Resultados del Ejercicio (Ahorro/Desahorro)</b>	<b>320,275,116</b>	<b>829,505,527</b>

Bajo protesta de decir verdad declaramos que los Estados Financieros y sus Notas son razonablemente correctos y responsabilidad del emisor.

CONCEPTO	Año 2018	Año 2017	CONCEPTO	Año 2018	Año 2017
<b>ACTIVO</b>			<b>PASIVO</b>		
<b>Activo Circulante</b>			<b>Activo Circulante</b>		
Efectivo y Equivalentes	923,937,476	831,940,713	Cuentas por Pagar a Corto Plazo	1,079,593,148	937,004,837
Derechos a Recibir Efectivo o Equivalentes	1,017,071,783	1,117,170,099	Documentos por Pagar a Corto Plazo	-	-
Derechos a Recibir Bienes o Servicios	101,499	101,499	Porción a Corto Plazo de la Deuda Pública a Largo Plazo	-	-
Inventarios	-	-	Títulos y Valores a Corto Plazo	-	-
Almacenes	15,624,256	54,118,755	Pasivos Diferidos a Corto Plazo	-	-
Estimación por Pérdida o Deterioro de Activos Circulantes	-	-	Fondos y Bienes de Terceros en Garantía y/o Administración a Corto Plazo	-	-
Otros Activos Circulantes	-	-	Provisiones a Corto Plazo	-	-
<b>Total de Activos Circulantes</b>	<b>1,956,735,014</b>	<b>2,003,331,066</b>	Otros Pasivos a Corto Plazo	-	27,443,936
<b>Activo No Circulante</b>			<b>Total de Pasivos Circulantes</b>	<b>1,079,593,148</b>	<b>964,448,773</b>
Inversiones Financieras a Largo Plazo	-	-	<b>Pasivo No Circulante</b>		
Derechos a Recibir Efectivo o Equivalentes a Largo Plazo	-	-	Cuentas por Pagar a Largo Plazo	-	-
Bienes Inmuebles, Infraestructura y Construcciones en Proceso	527,827,974	527,827,974	Documentos por Pagar a Largo Plazo	-	-
Bienes Muebles	435,264,453	425,609,839	Deuda Pública a Largo Plazo	-	-
Activos Intangibles	11,869	11,869	Pasivos Diferidos a Largo Plazo	-	-
Depreciación, Deterioro y Amortización Acumulada de Bienes	(250,367,491)	(227,540,965)	Fondos y Bienes de Terceros en Garantía y/o en Administración a Largo Plazo	-	-
Activos Diferidos	107,053	107,053	Provisiones a Largo Plazo	-	-
Estimación por Pérdida o Deterioro de Activos no Circulantes	-	-	<b>Total de Pasivos No Circulantes</b>	<b>-</b>	<b>-</b>
Otros Activos no Circulantes	-	-	<b>Total del Pasivo</b>	<b>1,079,593,148</b>	<b>964,448,773</b>
<b>Total de Activos No Circulantes</b>	<b>712,843,858</b>	<b>726,015,770</b>	<b>HACIENDA PÚBLICA / PATRIMONIO</b>		
<b>Total del Activo</b>	<b>2,669,578,872</b>	<b>2,729,346,836</b>	<b>Hacienda Pública / Patrimonio Contribuido</b>	<b>980,908,414</b>	<b>978,322,516</b>
			Aportaciones	-	-
			Donaciones de Capital	980,908,414	978,322,516
			Actualización de la Hacienda Pública / Patrimonio	-	-
			<b>Hacienda Pública / Patrimonio Generado</b>	<b>609,077,310</b>	<b>786,575,547</b>
			Resultados del Ejercicio (Ahorro / Desahorro)	320,275,116	829,505,527
			Resultados de Ejercicios Anteriores	370,662,081	38,929,907
			Revaluos	-	-
			Reservas	-	-
			Rectificaciones de Resultados de Ejercicios Anteriores	(81,859,887)	(81,859,887)
			<b>Exceso o Insuficiencia en la Actualización de la Hacienda Pública / Patrimonio</b>	<b>-</b>	<b>-</b>
			Resultado por Posición Monetaria	-	-
			Resultado por Tenencia de Activos no Monetarios	-	-
			<b>Total Hacienda Pública / Patrimonio</b>	<b>1,589,985,724</b>	<b>1,764,898,063</b>
			<b>Total del Pasivo y Hacienda Pública / Patrimonio</b>	<b>2,669,578,872</b>	<b>2,729,346,836</b>

Bajo protesta de decir verdad declaramos que los Estados Financieros y sus Notas son razonablemente correctos y responsabilidad del emisor.

CONCEPTO	30 de junio 2018	31 de diciembre 2017	CONCEPTO	30 de junio 2018	31 de diciembre 2017
<b>ACTIVO</b>			<b>PASIVO</b>		
<b>Activo Circulante</b>			<b>Pasivo Circulante</b>		
Efectivo y Equivalentes	923,937,476	831,940,713	Cuentas por Pagar a Corto Plazo	1,079,593,148	937,004,837
Efectivo	82,000	46,122	Servicios Personales por Pagar a Corto Plazo	437,826,927	194,255,600
Bancos/Tesorería	276,711,915	102,085,194	Proveedores por Pagar a Corto Plazo	16,257,360	34,395,808
Bancos/Dependencias y Otros	-	-	Contratistas por Obras Públicas por Pagar a Corto Plazo	-	-
Inversiones Temporales (Hasta 3 meses)	47,802,144	31,634,622	Participaciones y Aportaciones por Pagar a Corto Plazo	-	-
Fondos con Afectación Específica	-	-	Transferencias Otorgadas por Pagar a Corto Plazo	34,162	33,213
Depósitos de Fondos de Terceros en Garantía y/o Admón.	-	-	Int., Comisiones y Otros Gastos de la Deuda Púb. por Pagar a Corto Plazo	-	-
Otros Efectivos y Equivalentes	599,341,417	698,174,775	Retenciones y Contribuciones por Pagar a Corto Plazo	316,227,040	349,158,347
	<b>1,017,071,783</b>	<b>1,117,170,099</b>	Devoluciones de la Ley de Ingresos por Pagar a Corto Plazo	-	-
Derechos a Recibir Efectivo o Equivalentes	-	-	Otras Cuentas por Pagar a Corto Plazo	309,247,659	359,161,869
Inversiones Financieras de Corto Plazo	-	-	Documentos por Pagar a Corto Plazo	-	-
Cuentas por Cobrar a Corto Plazo	935,253,040	866,299,488	Documentos Comerciales por Pagar a Corto Plazo	-	-
Deudores Diversos por Cobrar a Corto Plazo	81,818,743	250,870,611	Documentos con Contratistas por Obras Púb. por Pagar a Corto Plazo	-	-
Ingresos por Recuperar a Corto Plazo	-	-	Otros Documentos por Pagar a Corto Plazo	-	-
Deudores por Anticipos de la Tesorería a Corto Plazo	-	-	Porción a Corto Plazo de la Deuda Pública a Largo Plazo	-	-
Préstamos Otorgados a Corto Plazo	-	-	Porción a Corto Plazo de la Deuda Pública	-	-
Otros Derechos a Recibir Efectivo o Equiv. a Corto Plazo	-	-	Porción a Corto Plazo de Arrendamiento Financiero	-	-
Derechos a Recibir Bienes o Servicios	101,499	101,499	Títulos y Valores a Corto Plazo	-	-
Ant. a Proveedores por Adq. de Bienes y Prest. de Serv. a Corto Plazo	-	-	Pasivos Diferidos a Corto Plazo	-	-
Ant. a Proveedores por Adq. de Bienes Inm. y Muebles a Corto Plazo	101,499	101,499	Ingresos Cobrados por Adelantado a Corto Plazo	-	-
Ant. a Proveedores por Adq. de Bienes Intangibles a Corto Plazo	-	-	Intereses Cobrados por Adelantado a Corto Plazo	-	-
Anticipo a Contratistas por Obras Públicas a Corto Plazo	-	-	Otros Pasivos Diferidos a Corto Plazo	-	-
Otros Derechos a Recibir Bienes o Servicios a Corto Plazo	-	-	Fondos y Bienes de Terceros en Garantía y/o Admón. a C. P.	-	-
Inventarios	-	-	Fondos en Garantía a Corto Plazo	-	-
Inventario de Mercancías para Venta	-	-	Fondos en Administración a Corto Plazo	-	-
Inventario de Mercancías Terminadas	-	-	Fondos Contingentes a Corto Plazo	-	-
Inventario de Mercancías en Proceso de Elaboración	-	-	Fondos de Fideicomisos, Mandatos y Contratos Análogos a Corto Plazo	-	-
Inventario de Materias Primas, Mat. y Suministros para Producción	-	-	Otros Fondos de Terceros en Garantía y/o Administración a Corto Plazo	-	-
Bienes en Tránsito	-	-	Valores y Bienes en Garantía a Corto Plazo	-	-
Almacenes	15,624,256	54,118,755	Provisiones a Corto Plazo	-	-
Estimación por Pérdida o Deterioro de Activos Circulantes	-	-	Provisión para Demandas y Juicios a Corto Plazo	-	-
Est. para Clas. Incobrables por Derechos a Recibir Efectivo o Equiv.	-	-	Provisión para Contingencias a Corto Plazo	-	-
Estimación por Deterioro de Inventarios	-	-	Otras Provisiones a Corto Plazo	-	-
Otros Activos Circulantes	-	-	Otros Pasivos a Corto Plazo	-	-
Valores en Garantía	-	-	Ingresos por Clasificar	27,443,936	27,443,936
Bienes en Garantía (excluye depósitos de fondos)	-	-	Recaudación por Participar	-	-
Bienes Deriv. de Embargos, Decom., Aseguramientos y Dación en Pago	-	-	Otros Pasivos Circulantes	-	-
Adquisición con Fondos de Terceros	-	-			
<b>Total de Activos Circulantes</b>	<b>1,956,735,014</b>	<b>2,003,331,066</b>	<b>Total de Pasivos Circulantes</b>	<b>1,079,593,148</b>	<b>964,448,773</b>



CONCEPTO	30 de junio 2018	31 de diciembre 2017	CONCEPTO	30 de junio 2018	31 de diciembre 2017
<b>Activo No Circulante</b>			<b>Pasivo No Circulante</b>		
Inversiones Financieras a Largo Plazo	-	-	Cuentas por Pagar a Largo Plazo	-	-
Derechos a Recibir Efectivo o Equivalentes a Largo Plazo	-	-	Documentos por Pagar a Largo Plazo	-	-
Bienes Inmuebles, Infraestructura y Const. en Proceso	527,827,974	527,827,974	Deuda Pública a Largo Plazo	-	-
Bienes Muebles	435,264,453	425,609,839	Pasivos Diferidos a Largo Plazo	-	-
Activos Intangibles	11,869	11,869	Fdos. y Bienes de Terceros en Garantía y/o en Admón. a L.P.	-	-
Depreciación, Deterioro y Amortización Acumulada de Bienes	(250,367,491)	(227,540,965)	Provisiones a Largo Plazo	-	-
Activos Diferidos	107,053	107,053	<b>Total de Pasivos No Circulantes</b>	-	-
Estimación por Pérdida o Deterioro de Activos no Circulantes	-	-	<b>Total del Pasivo</b>	<b>1,079,593,148</b>	<b>964,448,773</b>
Otros Activos no Circulantes	-	-			
<b>Total de Activos No Circulantes</b>	<b>712,843,858</b>	<b>726,015,770</b>	<b>HACIENDA PÚBLICA / PATRIMONIO</b>		
<b>Total del Activo</b>	<b>2,669,578,872</b>	<b>2,729,346,836</b>	<b>Hacienda Pública / Patrimonio Contribuido</b>	<b>980,908,414</b>	<b>978,322,516</b>
			Aportaciones	980,908,414	978,322,516
			Donaciones de Capital	-	-
			Actualización de la Hacienda Pública / Patrimonio	-	-
			<b>Hacienda Pública / Patrimonio Generado</b>	<b>609,077,310</b>	<b>786,575,547</b>
			Resultados del Ejercicio (Ahorro / Desahorro)	320,275,116	829,505,527
			Resultados de Ejercicios Anteriores	370,662,081	38,929,907
			Revalúos	-	-
			Reservas	-	-
			Rectificaciones de Resultados de Ejercicios Anteriores	(81,859,887)	(81,859,887)
			<b>Exceso o Insuficiencia en la Actualización de la Hacienda Pública / Patrimonio</b>	<b>-</b>	<b>-</b>
			Resultado por Posición Monetaria	-	-
			Resultado por Tenencia de Activos no Monetarios	-	-
			<b>Total Hacienda Pública / Patrimonio</b>	<b>1,589,985,724</b>	<b>1,764,898,063</b>
			<b>Total del Pasivo y Hacienda Pública / Patrimonio</b>	<b>2,669,578,872</b>	<b>2,729,346,836</b>

Bajo protesta de decir verdad declaramos que los Estados Financieros y sus Notas son razonablemente correctos y responsabilidad del emisor.

Concepto	Origen	Aplicación	Concepto	Origen	Aplicación
<b>ACTIVO</b>	<b>161,419,341</b>	<b>101,651,377</b>	<b>PASIVO</b>	<b>142,588,311</b>	<b>27,443,936</b>
<i>Activo Circulante</i>	<b>138,592,815</b>	<b>91,996,763</b>	<i>Pasivo Circulante</i>	<b>142,588,311</b>	<b>27,443,936</b>
Efectivo y Equivalentes	-	91,996,763	Cuentas por Pagar a Corto Plazo	142,588,311	-
Derechos a Recibir Efectivo o Equivalentes	100,098,316	-	Documentos por Pagar a Corto Plazo	-	-
Derechos a Recibir Bienes o Servicios	-	-	Porción a Corto Plazo de la Deuda Pública a Largo Plazo	-	-
Inventarios	-	-	Títulos y Valores a Corto Plazo	-	-
Almacenes	38,494,499	-	Pasivos Diferidos a Corto Plazo	-	-
Estimación por Pérdida o Deterioro de Activos Circulantes	-	-	Fdos. y Bienes de Terceros en Garantía y/o Admón. a C. P.	-	-
Otros Activos Circulantes	-	-	Provisiones a Corto Plazo	-	-
			Otros Pasivos a Corto Plazo	-	27,443,936
<i>Activo No Circulante</i>	<b>22,826,526</b>	<b>9,654,614</b>	<i>Pasivo No Circulante</i>	-	-
Inversiones Financieras a Largo Plazo	-	-	Cuentas por Pagar a Largo Plazo	-	-
Derechos a Recibir Efectivo o Equivalentes a Largo Plazo	-	-	Documentos por Pagar a Largo Plazo	-	-
Bienes Inmuebles, Infraestructura y Constr. en Proceso	-	-	Deuda Pública a Largo Plazo	-	-
Bienes Muebles	-	9,654,614	Pasivos Diferidos a Largo Plazo	-	-
Activos Intangibles	-	-	Fdos. y Bienes de Terceros en Garantía y/o Admón. a L. P.	-	-
Depreciación, Deterioro y Amort. Acumulada de Bienes	22,826,526	-	Provisiones a Largo Plazo	-	-
Activos Diferidos	-	-		<b>334,318,072</b>	<b>509,230,411</b>
Est. por Pérdida o Deterioro de Activos no Circulantes	-	-	<b>HACIENDA PÚBLICA / PATRIMONIO</b>		
Otros Activos no Circulantes	-	-	<i>Hacienda Pública / Patrimonio Contribuido</i>	<b>2,585,898</b>	-
			Aportaciones	2,585,898	-
			Donaciones de Capital	-	-
			Actualización de la Hacienda Pública / Patrimonio	-	-
			<i>Hacienda Pública / Patrimonio Generado</i>	<b>331,732,174</b>	<b>509,230,411</b>
			Resultados del Ejercicio (Ahorro / Desahorro)	-	509,230,411
			Resultados de Ejercicios Anteriores	331,732,174	-
			Revalúos	-	-
			Reservas	-	-
			Rectificaciones de Resultados de Ejercicios Anteriores	-	-
			<i>Exceso o Insuficiencia en la Actualización de la Hacienda Pública / Patrimonio</i>	-	-
			Resultado por Posición Monetaria	-	-
			Resultado por Tenencia de Activos no Monetarios	-	-

Bajo protesta de decir verdad declaramos que los Estados Financieros y sus Notas son razonablemente correctos y responsabilidad del emisor.

INSTITUTO DE LA EDUCACIÓN BÁSICA DEL ESTADO DE MORELOS



Estado Analítico del Activo  
Del 1 de enero al 30 de junio de 2018  
(Pesos)



Concepto	Saldo Inicial 1	Cargos del Periodo 2	Abonos del Periodo 3	Saldo Final 4=(1+2-3)	Variación del Periodo (4-1)
<b>ACTIVO</b>	<b>2,729,346,836</b>	<b>24,950,275,339</b>	<b>25,010,043,303</b>	<b>2,669,578,872</b>	<b>(59,767,964)</b>
<i>Activo Circulante</i>	<i>2,003,331,066</i>	<i>24,934,997,833</i>	<i>24,981,593,885</i>	<i>1,956,735,014</i>	<i>(46,596,052)</i>
Efectivo y Equivalentes	831,940,713	18,306,082,887	18,214,086,124	923,937,476	91,996,763
Derechos a Recibir Efectivo o Equivalentes	1,117,170,099	6,624,288,925	6,724,387,241	1,017,071,783	(100,098,316)
Derechos a Recibir Bienes o Servicios	101,499	-	-	101,499	-
Inventarios	-	-	-	-	-
Almacenes	54,118,755	4,626,021	43,120,520	15,624,256	(38,494,499)
Estimación por Pérdida o Deterioro de Activos Circulantes	-	-	-	-	-
Otros Activos Circulantes	-	-	-	-	-
<b>Activo No Circulante</b>	<b>726,015,770</b>	<b>15,277,506</b>	<b>28,449,418</b>	<b>712,843,858</b>	<b>(13,171,912)</b>
Inversiones Financieras a Largo Plazo	-	-	-	-	-
Derechos a Recibir Efectivo o Equivalentes a Largo Plazo	-	-	-	-	-
Bienes Inmuebles, Infraestructura y Constr. en Proceso	527,827,974	-	-	527,827,974	-
Bienes Muebles	425,609,839	15,277,506	5,622,892	435,264,453	9,654,614
Activos Intangibles	11,869	-	-	11,869	-
Depreciación, Deterioro y Amort. Acumulada de Bienes	(227,540,965)	-	22,826,526	(250,367,491)	(22,826,526)
Activos Diferidos	107,053	-	-	107,053	-
Est. por Pérdida o Deterioro de Activos no Circulantes	-	-	-	-	-
Otros Activos no Circulantes	-	-	-	-	-

Bajo protesta de decir verdad declaramos que los Estados Financieros y sus Notas son razonablemente correctos y responsabilidad del emisor.

INSTITUTO DE LA EDUCACIÓN BÁSICA DEL ESTADO DE MORELOS

Estado Analítico de la Deuda y Otros Pasivos

Del 1 de enero al 30 de junio de 2018

(Pesos)



Denominación de las Deudas	Moneda de Contratación	Institución o País Acreedor	Saldo Inicial del Periodo	Saldo Final del Periodo
<b>DEUDA PÚBLICA</b>				
<b>Corto Plazo</b>				
<b>Deuda Interna</b>	Pesos		-	-
Instituciones de Crédito			-	-
Títulos y Valores			-	-
Arrendamientos Financieros			-	-
<b>Deuda Externa</b>	Pesos		-	-
Organismos Financieros Internacionales			-	-
Deuda Bilateral			-	-
Títulos y Valores			-	-
Arrendamientos Financieros			-	-
<i>Subtotal a Corto Plazo</i>			-	-
<b>Largo Plazo</b>				
<b>Deuda Interna</b>	Pesos		-	-
Instituciones de Crédito			-	-
Títulos y Valores			-	-
Arrendamientos Financieros			-	-
<b>Deuda Externa</b>	Pesos		-	-
Organismos Financieros Internacionales			-	-
Deuda Bilateral			-	-
Títulos y Valores			-	-
Arrendamientos Financieros			-	-
<i>Subtotal a Largo Plazo</i>			-	-
Otros Pasivos			964,448,773	1,079,593,148
<b>Total Deuda y Otros Pasivos</b>			<b>964,448,773</b>	<b>1,079,593,148</b>

Bajo protesta de decir verdad declaramos que los Estados Financieros y sus Notas son razonablemente correctos y responsabilidad del emisor.

Denominación de la Deuda Pública y Otros Pasivos	Saldo al 31 de Diciembre de 2017	Disposiciones del Periodo	Amortizaciones del Periodo	Revaluaciones, Reclasificaciones y Otros Ajustes	Saldo Final del Periodo	Pago de Intereses del Periodo	Pago de Comisiones y demás costos asociados durante el Periodo
<b>Deuda Pública</b>	-	-	-	-	-	-	-
<b>Corto Plazo</b>	-	-	-	-	-	-	-
Instituciones de Crédito	-	-	-	-	-	-	-
Títulos y Valores	-	-	-	-	-	-	-
Arrendamientos Financieros	-	-	-	-	-	-	-
<b>Largo Plazo</b>	-	-	-	-	-	-	-
Instituciones de Crédito	-	-	-	-	-	-	-
Títulos y Valores	-	-	-	-	-	-	-
Arrendamientos Financieros	-	-	-	-	-	-	-
<b>Otros Pasivos</b>	<b>964,448,773</b>	-	-	-	<b>1,079,593,148</b>	-	-
<b>Total de la Deuda Pública y Otros Pasivos</b>	<b>964,448,773</b>	-	-	-	<b>1,079,593,148</b>	-	-
<b>Deuda Contingente<sup>1</sup> (Informativo)</b>							
Deuda Contingente 1	-	-	-	-	-	-	-
Deuda Contingente 2	-	-	-	-	-	-	-
Deuda Contingente xx	-	-	-	-	-	-	-
<b>Valor de Instrumentos Bono Cupón Cero<sup>2</sup></b>							
Instrumento Bono Cupón Cero 1	-	-	-	-	-	-	-
Instrumento Bono Cupón Cero 2	-	-	-	-	-	-	-
Instrumento Bono Cupón Cero 3	-	-	-	-	-	-	-

1 Se refiere a cualquier Financiamiento sin fuente o garantía de pago definida, que sea asumida de manera solidaria o subsidiaria por las Entidades Federativas con sus Municipios, organismos descentralizados y empresas de participación estatal mayoritaria y fideicomisos, locales o municipales, y por los Municipios con sus respectivos organismos descentralizados y empresas de participación municipal mayoritaria.

2 Se refiere al valor del Bono Cupón Cero que respalda el pago de los créditos asociados al mismo (Activo).

Obligaciones a Corto Plazo	Monto Contratado	Plazo Pactado	Tasa de Interés	Comisiones y Costos Relacionados	Tasa Efectiva
<b>Obligaciones a Corto Plazo (Informativo)</b>					
Crédito 1	-	-	-	-	-
Crédito 2	-	-	-	-	-
Crédito xx	-	-	-	-	-

Bajo protesta de decir verdad declaramos que los Estados Financieros y sus Notas son razonablemente correctos y responsabilidad del emisor.

Denominación de las Obligaciones Diferentes de Financiamiento	Fecha del Contrato	Fecha de inicio de operación del proyecto	Fecha de vencimiento	Monto de la inversión pactado	Plazo pactado	Monto promedio mensual del pago de la contraprestación	Monto promedio mensual del pago correspondiente al pago de inversión	Monto pagado de la inversión al 30 de junio de 2018	Monto pagado de la inversión actualizado al 30 de junio de 2018	Saldo pendiente por pagar de la inversión al 30 de junio de 2018
<b>Asociaciones Público Privadas (APP 's)</b>				-				-	-	-
APP 1				-				-	-	-
APP 2				-				-	-	-
APP 3				-				-	-	-
APP xx				-				-	-	-
<b>Otros Instrumentos</b>				-				-	-	-
Otro Instrumento 1				-				-	-	-
Otro Instrumento 2				-				-	-	-
Otro Instrumento 3				-				-	-	-
Otro Instrumento xx				-				-	-	-
<b>Total de Obligaciones Diferentes de Financiamiento</b>				-				-	-	-

NO APLICA

Bajo protesta de decir verdad declaramos que los Estados Financieros y sus Notas son razonablemente correctos y responsabilidad del emisor.

INSTITUTO DE LA EDUCACIÓN BÁSICA DEL ESTADO DE MORELOS

Estado de Variación en la Hacienda Pública

Del 1 de enero al 30 de junio de 2018

(Pesos)



Concepto	Hacienda Pública/ Patrimonio Contribuido	Hacienda Pública/ Patrimonio Generado de Ejercicios Anteriores	Hacienda Pública/ Patrimonio Generado del Ejercicio	Exceso o Insuficiencia en la Actualización de la Hacienda Pública / Patrimonio	TOTAL
<b>Hacienda Pública / Patrimonio Contribuido Neto de 2017</b>	<b>978,322,516</b>	-	-	-	<b>978,322,516</b>
Aportaciones	978,322,516	-	-	-	978,322,516
Donaciones de Capital	-	-	-	-	-
Actualización de la Hacienda Pública / Patrimonio	-	-	-	-	-
<b>Hacienda Pública / Patrimonio Generado Neto de 2017</b>	-	<b>(42,929,980)</b>	<b>829,505,527</b>	-	<b>786,575,547</b>
Resultados del Ejercicio (Ahorro / Desahorro)	-	-	829,505,527	-	829,505,527
Resultados de Ejercicios Anteriores	-	38,929,907	-	-	38,929,907
Revaluos	-	-	-	-	-
Reservas	-	-	-	-	-
Rectificaciones de Resultados de Ejercicios Anteriores	-	(81,859,887)	-	-	(81,859,887)
<b>Exceso o Insuficiencia en la Actualización de la Hacienda Pública / Patrimonio Neto de 2017</b>	-	-	-	-	-
Resultado por Posición Monetaria	-	-	-	-	-
Resultado por Tenencia de Activos no Monetarios	-	-	-	-	-
<b>Hacienda Pública / Patrimonio Neto Final de 2017</b>	<b>978,322,516</b>	<b>(42,929,980)</b>	<b>829,505,527</b>	-	<b>1,764,898,063</b>
<b>Cambios en la Hacienda Pública / Patrimonio Contribuido Neto de 2018</b>	<b>2,585,898</b>	-	-	-	<b>2,585,898</b>
Aportaciones	2,585,898	-	-	-	2,585,898
Donaciones de Capital	-	-	-	-	-
Actualización de la Hacienda Pública / Patrimonio	-	-	-	-	-
<b>Variaciones de la Hacienda Pública / Patrimonio Generado Neto de 2018</b>	-	<b>331,732,174</b>	<b>(509,230,411)</b>	-	<b>(177,498,237)</b>
Resultados del Ejercicio (Ahorro / Desahorro)	-	-	320,275,116	-	320,275,116
Resultados de Ejercicios Anteriores	-	331,732,174	(829,505,527)	-	(497,773,353)
Revaluos	-	-	-	-	-
Reservas	-	-	-	-	-
Rectificaciones de Resultados de Ejercicios Anteriores	-	-	-	-	-
<b>Cambios en el Exceso o Insuficiencia en la Actualización de la Hacienda Pública / Patrimonio Neto de 2018</b>	-	-	-	-	-
Resultado por Posición Monetaria	-	-	-	-	-
Resultado por Tenencia de Activos no Monetarios	-	-	-	-	-
<b>Hacienda Pública / Patrimonio Neto Final de 2018</b>	<b>980,908,414</b>	<b>288,802,194</b>	<b>320,275,116</b>	-	<b>1,589,985,724</b>

Bajo protesta de decir verdad declaramos que los Estados Financieros y sus Notas son razonablemente correctos y responsabilidad del emisor.

Concepto	2018	2017	Concepto	2018	2017
<b>Flujos de Efectivo de las Actividades de Operación</b>			<b>Flujos de Efectivo de las Actividades de Inversión</b>		
<i>Origen</i>			<i>Origen</i>		
Impuestos	4,082,028,752	8,069,028,633	Bienes Inmuebles, Infraestructura y Construcciones en Proceso	22,826,526	75,008,916
Cuotas y Aportaciones de Seguridad Social	-	-	Bienes Muebles	-	31,872,746
Contribuciones de mejoras	-	-	Otros Orígenes de Inversión	22,826,526	43,136,170
Derechos	3,420,703	7,013,696	<b>Aplicación</b>	<b>251,104,879</b>	<b>1,964,482,420</b>
Productos de Tipo Corriente	-	-	Bienes Inmuebles, Infraestructura y Construcciones en Proceso	-	13,000,000
Aprovechamientos de Tipo Corriente	-	-	Bienes Muebles	9,654,614	-
Ingresos por Venta de Bienes y Servicios	-	-	Otras Aplicaciones de Inversión	241,450,265	1,951,482,420
Ingresos no Comprendidos en las Fracciones de la Ley de Ingresos Causados en Ejercicios Fiscales Anteriores	-	-	<b>Flujos Netos de Efectivo por Act. de Inversión</b>	<b>(228,278,353)</b>	<b>(1,889,473,504)</b>
Pendientes de Liquidación o Pago	4,076,591,078	8,059,111,805	<b>Flujo de Efectivo de las Actividades de Financiamiento</b>		
Participaciones y Aportaciones	-	-	<i>Origen</i>		
Transf., Asignaciones y Subsidios y Otras Ayudas	-	-	Endeudamiento Neto	-	-
Otros Orígenes de Operación	2,016,971	2,903,132	Interno	-	-
<b>Aplicación</b>	<b>3,761,753,636</b>	<b>7,239,523,106</b>	Externo	-	-
Servicios Personales	3,532,596,825	6,740,008,486	Otros Orígenes de Financiamiento	-	-
Materiales y Suministros	51,008,243	69,551,614	<b>Aplicación</b>		
Servicios Generales	73,427,455	194,574,499	Servicios de la Deuda	-	-
Transf. Internas y Asignaciones al Sector Público	-	-	Interno	-	-
Transferencias al resto del Sector Público	-	-	Externo	-	-
Subsidios y Subvenciones	507,000	4,643,077	Otras Aplicaciones de Financiamiento	-	-
Ayudas Sociales	76,746,266	140,922,448	<b>Flujos Netos de Efectivo por Act. de Financiamiento</b>		
Pensiones y Jubilaciones	154,741	46,186,812	<b>Incremento/Disminución Neta en el Efectivo y Equivalentes al Efectivo</b>	<b>91,996,763</b>	<b>(1,059,967,977)</b>
Transf. a Fideicomisos, Mandatos y Contratos Análogos	4,486,580	500,000	Efectivo y Equivalentes al Efectivo al Inicio del Ejercicio	831,940,713	1,891,908,690
Transferencias a la Seguridad Social	-	-	<b>Flujos Netos de Efectivo por Act. de Operación</b>	<b>320,275,116</b>	<b>829,505,527</b>
Donativos	-	-	Otras Aplicaciones de Operación	22,826,526	43,136,170
Transferencias al Exterior	-	-	<b>Flujos Netos de Efectivo por Act. de Operación</b>	<b>320,275,116</b>	<b>829,505,527</b>
Participaciones	-	-	<b>Incremento/Disminución Neta en el Efectivo y Equivalentes al Efectivo</b>	<b>91,996,763</b>	<b>(1,059,967,977)</b>
Aportaciones	-	-	Efectivo y Equivalentes al Efectivo al Inicio del Ejercicio	831,940,713	1,891,908,690
Convenios	-	-	<b>Flujos Netos de Efectivo por Act. de Operación</b>	<b>923,937,476</b>	<b>831,940,713</b>

Bajo protesta de decir verdad declaramos que los Estados Financieros y sus Notas son razonablemente correctos y responsabilidad del emisor.





**Informe de Pasivos Contingentes**

**PASIVO CONTINGENTE:** Conforme a las Normas de Información Financiera (NIF) y en alcance del Boletín C-9 Pasivo, Provisiones, Activos, Pasivos contingentes y compromisos; el IEBEM enfrenta 1048 juicios laborales en trámite, y respecto al número de Juicios con laudo condenatorio corresponde a 85 juicios que asciende a una estimación de \$21,145,859, de acuerdo a la información proporcionada por el Titular de la Unidad Jurídica en oficio UJ/DAL/0913/2018.

## NOTAS A LOS ESTADOS FINANCIEROS DEL 2DO. TRIMESTRE 2018

Los Estados Financieros del Instituto de la Educación Básica del Estado de Morelos al 30 de Junio del 2018, muestran el resultado de las transacciones financieras realizadas durante el período, las notas y los anexos presentados son parte integrante de los mismos y fueron elaborados conforme a los artículos 46 y 49 de la Ley General de Contabilidad Gubernamental.

### A) NOTAS DE DESGLOSE

#### I) ARMONIZACIÓN CONTABLE

**1. EN ATENCIÓN A LA LEY GENERAL DE CONTABILIDAD GUBERNAMENTAL** que es de orden público y tiene como objeto aplicar los criterios generales que regirán la emisión de información financiera de los entes públicos, con el fin de lograr su adecuada armonización, misma que es de observancia obligatoria, con la finalidad de facilitar el registro y la fiscalización de los activos, pasivos, ingresos, gastos y en general, contribuir a medir la eficacia, economía y eficiencia del gasto e ingresos públicos, incluyendo las obligaciones contingentes y el patrimonio de este Organismo Descentralizado, se estableció el Sistema Scodap, para el Ejercicio Fiscal 2018, con la finalidad de llevar los registros Presupuestarios y Contables que permitan el control de los activos, pasivos, ingresos, gastos y en general, incluyendo las obligaciones contingentes, integrando el catálogo de cuentas que es el documento técnico los instructivos de manejo de cuentas y las guías contabilizadoras, emitiendo los estados financieros, confiables, oportunos, comprensibles, periódicos y comparables, los cuales serán expresados en términos monetarios.

Los estados financieros y la información emanada de la contabilidad están de acuerdo a criterios de utilidad, confiabilidad, relevancia, comprensibilidad y de comparación, así como a otros atributos asociados a cada uno de ellos, como oportunidad, veracidad, representatividad, objetividad, suficiencia, posibilidad de predicción e importancia relativa, con el fin de alcanzar la modernización y armonización que la Ley determina, para la emisión de informes periódicos y para la formulación de la cuenta pública.

## INSTITUTO DE LA EDUCACIÓN BÁSICA DEL ESTADO DE MORELOS

**2. CUENTAS POR COBRAR:** Existen recursos presupuestales Federales y Estatales pendientes de recibir de la Tesorería del Gobierno del Estado de Morelos por la cantidad de **\$935,253,040**, registrados bajo el concepto de :

CONCEPTO	IMPORTE
Fondo Presupuestario por Recibir estatal 2013	242,614,986
Fondo Presupuestario por Recibir estatal 2014	50,975,093
Fondo Presupuestario por Recibir estatal 2015	290,371,394
Fondo Presupuestario por Recibir estatal 2016	21,495,011
Fondo Presupuestario por Recibir estatal 2017	34,067,285
Fondo Presupuestario por Recibir estatal 2018	81,635,301
Fondo Presupuestario por Recibir federal 2014	214,093,970
<b>TOTAL</b>	<b>935,253,040</b>

**DEUDORES DIVERSOS:** El saldo de esta cuenta se encuentra en proceso de reintegro y/o comprobación por un total de **\$81,818,743** integrado por:

Cuotas Escolares	403,022	0%
Gastos por Comprobar de Escuelas	12,976,802	16%
Gastos por Comprobar de Actividades y Programas Institucionales	64,267,498	79%
Gasto de Operación Estatal	372,081	0%
Programas Federales	3,468,698	5%
Nóminas Estatales pendientes de aplicar sin techo presupuestal	330,642	0%
	<b>81,818,743</b>	<b>100%</b>

Es de importancia mencionar que los gastos por comprobar se encuentran en proceso de comprobación y/o reintegro; de los reintegros pendientes al FAEB que se originan de las observaciones y recomendaciones realizadas por la Auditoría Superior de la Federación. La Dirección de Administración, la Dirección de Personal y Relaciones Laborales y el Titular de la Unidad Jurídica, realizan las gestiones para su recuperación conforme a la Circular 17/2017.

## INVENTARIO DE BIENES DISPONIBLES

**3. ALMACÉN GENERAL:** Existen en el almacén general del IEBEM bienes materiales de consumo por la cantidad de **\$15,624,256** (100%).

## ACTIVOS NO CIRCULANTES

**4. BIENES MUEBLES E INMUEBLES** Se encuentran registrados bienes por la cantidad **\$712,843,857** (100%) es de suma importancia mencionar, que el anexo de Bienes muebles consta de **1540** Páginas, de las cuales solo se imprime la primera y la última.

## ACTIVO DIFERIDO

**5.** El saldo del Activo Diferido es de **\$107,053** mismo que se encuentra integrado por el depósito en garantía de \$23,000 a favor de la arrendadora Francisca Enriqueta Hernández Salinas propietaria de las instalaciones del Centro de Maestros de Cuautla y por la garantía de un crédito fiscal ante el Instituto Mexicano del Seguro Social por la cantidad de \$84,053.

## PASIVO

La cuenta de **SERVICIOS PERSONALES POR PAGAR** presenta un saldo de **\$437,826,927** que corresponde a suspensiones de pago y los pasivos de nómina.

La cuenta de **PROVEEDORES** presenta un saldo de **\$16,257,360** conformados principalmente con vencimiento mayor a 60 días.

La cuenta de **OTRAS CUENTAS POR PAGAR** presenta un saldo de **\$309,247,659** conformados principalmente por \$213'416,724 de compromisos sin techo presupuestal 2013 derivado de negociaciones con Gobierno del Estado para pagos pendientes.

**ANALISIS DE CUENTAS POR PAGAR IEBEM  
SALDOS AL 30 DE JUNIO DE 2018**

CUENTA	NOMBRE	SALDOACTUAL	COMENTARIO
2.1.1.1	Servicios Personales por Pagar(Nominas)	437,826,927	Nominas Ejercicios anteriores
2.1.1.2	Proveedores	16,257,360	Adquisiciones de Bienes y Contratación de Servicios
2.1.1.5	Transferencias (Jubilaciones y Pensiones)	34,162	Retenciones de Pensiones
2.1.1.7	<b>RETENCIONES Y CONTRIBUCIONES POR PAGAR A CORTO PLAZO</b>	<b>316,227,040</b>	
2.1.1.7.01.01.02	Seguridad Social ISSSTE y FOVISSSTE de Años Anteriores	119,579,261	Adeudo del 6to. Bimestre 2013 y 2014
2.1.1.7.01.02.01	ISR Estatal de años anteriores	1,576,667	
2.1.1.7.02.01.01	Retenciones de ISR y Contribuciones Federal (FONE)	105,597,090	ISR Fone Pago Mensual
2.1.1.7.02.01.02	Seguridad Social ISSSTE Y FOVISSSTE Federal (FONE)	26,749,882	ISSSTE Pago Mensual
2.1.1.7.02.02.01	Retenciones de ISR y Contribuciones (Estatal)	49,454,614	ISR Pago Mensual por el IEBEM
2.1.1.7.02.02.02	Seguridad Social ISSSTE Y FOVISSSTE (Estatal)	11,304,136	ISSSTE Pasivo del Programa Estatal de Inglés
2.1.1.9	<b>OTRAS CUENTAS POR PAGAR A CORTO PLAZO (TERCEROS)</b>	<b>309,247,659</b>	
2.1.1.9.01	Otras Retenciones por Pagar (Terceros Años Anteriores)	1,807	Terceros Pagado(Notificado con Of.TG/1217/2017 signado por la Tesorería Gral.de Gob.del Edo.)
2.1.1.9.02	Oras Retenciones Por Pagar (Terceros año actual)	16,855,737	Terceros Fone
2.1.1.9.03	Acreedores Diversos	292,390,114	Pasivos sin Suficiencia Presupuestal
	<b>SUMA TOTAL CUENTAS POR PAGAR</b>	<b>1,079,593,148</b>	

La cuenta de **RETENCIONES Y CONTRIBUCIONES POR PAGAR**, presenta un saldo de **\$316,227,040** correspondiente de años anteriores \$123,121,317 y del presente año \$193,105,723 integrados en los siguientes conceptos:

<b>IMPUESTO SOBRE LA RENTA</b>		
RETENCIONES AÑOS ANTERIORES FEDERALES	0	
RETENCIONES AÑOS ANTERIORES ESTATAL	3,542,057	
RETENCIONES AÑO ACTUAL FEDERALES	105,597,090	
RETENCIONES AÑO ACTUAL ESTATALES	49,454,614	
		<b>158,593,761</b>
<b>APORTACIONES DE SEGURIDAD SOCIAL (IMSS, SAR, ISSSTE, FOVISSSTE)</b>		
RETENCIONES AÑOS ANTERIORES FEDERALES	119,579,260	
RETENCIONES AÑOS ANTERIORES ESTATAL	0	
RETENCIONES AÑO ACTUAL FEDERALES	26,749,882	
RETENCIONES AÑO ACTUAL ESTATALES	11,304,137	
		<b>157,633,279</b>
<b>TOTAL</b>		<b>316,227,040</b>

En atención a los adeudos de SAR- FOVISSSTE se pagaron los siguientes bimestres:

<b>PERIODO DE PAGO</b>	<b>IMPORTE</b>	<b>FECHA PAGO</b>
01 BIMESTRE 2018	1,226,364	16-mzo-18
02 BIMESTRE 2018	1,226,364	14-may-18
	<b>2,452,728</b>	

Respecto al **2% sobre nómina** se pagó en el ejercicio lo siguiente:

<b>PERIODO DE PAGO</b>	<b>Estatal</b>
Diciembre 2017	90,238
Enero. 2018	87,743
Febrero. 2018	37,437
Marzo. 2018	44,200
Abril. 2018	38,283
Mayo. 2018	45,624
Total Pagado en 2018	<b>343,525</b>

**RESULTADO DE EJERCICIOS ANTERIORES**

La cuenta de Resultados de Ejercicios Anteriores el saldo final es la cantidad de \$370,662,081 derivado de la depuración de la cancelación de cheques en tránsito, aplicación de comisiones bancarias, comprobación de gasto de Programas Educativos.

<b>Resultado de Ejercicios Anteriores</b>	<b>Saldo Final Federal</b>
Enero. 2018	327,653,043
Febrero. 2018	312,360,384
Marzo. 2018	311,100,738
Abril. 2018	327,677,462
Mayo. 2018	366,124,921
Junio. 2018	370,662,081



## II) NOTAS DE DESGLOCE AL ESTADO DE ACTIVIDADES

### INGRESOS DE GESTION

El presupuesto modificado al mes de JUNIO ha tenido variaciones derivado de adiciones al presupuesto aplicadas de manera automática, por un importe de \$ 901,029,982 (Novecientos un mil millones veintinueve mil novecientos ochenta y dos pesos 00/100 M.N.) y reducciones liquidas al presupuesto aplicadas de manera automática por un importe de \$ 46,886 (cuarenta y seis mil ochocientos ochenta y seis pesos 00/100 M.N.) para quedar con un presupuesto modificado anual en \$ 8,931,323,437 (ocho mil novecientos treinta y un millones trescientos veintitrés mil cuatrocientos treinta y siete pesos 00/100 M.N.) en el rubro de ingresos propios (14), Otros Recurso de Libre Disposición (17), Recursos Federales (25) y Recursos Estatales (26); como se detalla a continuación:

Presupuesto modificado del IEBEM, al 30 de Junio 2018

RI	Financiamiento	Autorizado	Ampliaciones	Reducciones	Modificado
14	Ingresos Propios	0	3,420,703	0	3,420,703
17	Otros Recurso de Libre Disposición	0	587,391,201	46,886	587,344,315
25	Recursos Federales	6,980,724,341	278,639,772	0	7,259,364,113
26	Recursos Estatales	1,049,616,000	31,578,307	0	1,081,194,307
	SUMA	<b>8,030,340,341</b>	<b>901,029,982</b>	<b>46,886</b>	<b>8,931,323,437</b>

Adiciones líquidas, Recuperación de Cuotas JUNIO 2018, ampliación del pasivo del Programa Nacional de Ingles 2017 según lo solicitado mediante oficio DEE/0655/2018 signado por el coordinador estatal de inglés, recursos generados por inversiones, productividad financiera servicios personales, gasto de operación e Inversión cuentas 2018 y años anteriores de recursos estatales, federales y extra federales, recurso federal correspondiente a los programas federales de la Reforma Educativa, Inclusión y Equidad de Educación Especial y Educación Migrante, Programa Nacional de Ingles 2018, Programa Nacional de Convivencia Escolar 2018, Programa Nacional de Becas 2018, Recurso estatal extraordinario correspondiente a gasto de operación 2018, Desarrollo de dos softwares, módulo de digitalización de entradas y módulo de digitalización de salidas de almacén, Mantenimiento de la Escuela Primaria Ignacio Maya del municipio de Alpuyecá y de la Escuela Primaria Rafael Ramírez, Instalación del transformador y trámites ante CFE del CAM

Respecto a otros ingresos, se captaron recursos por cobro de derechos, por un importe de \$ 1,035,662 (Un millón treinta y cinco mil seiscientos sesenta y dos pesos 00/100 M.N.)

**III NOTAS AL ESTADO DE VARIACIÓN EN LA HACIENDA PÚBLICA**

CONCEPTO	PATRIMONIO CONTRIBUIDO	PATRIMONIO DE EJERCICIOS ANTERIORES	PATRIMONIO GENERADO DEL EJERCICIO	DIFERENCIA
Hacienda Pública/Patrimonio Neto Final de Dic 2017	978,322,516	-42,929,980	829,505,527	1,764,898,063
Saldo Neto en la Hacienda Pública / Patrimonio de Junio 2018	983,203,595	229,240,851	70,381,332	1,282,825,778

Existe una diferencia de \$ **174,912,339** en la Variación, debido a decrementos del patrimonio.

**IV NOTAS AL ESTADO DE FLUJO DE EFECTIVO**

**Efectivo y equivalentes**

El análisis de los saldos inicial y final que figuran en la última parte del Estado de Flujo de Efectivo en la Cuenta de efectivo y equivalentes es como sigue:

CONCEPTO	Jun-18	Dic-17	DIFERENCIA
Efectivo en Bancos-Tesorería	276,793,915	102,131,316	174,662,599
Inversiones temporales (hasta 3 meses)	47,802,144	31,634,622	16,167,522
Efectivo y/o Equivalente de Efectivo a recibir	599,341,417	698,174,775	-98,833,358
<b>Total de Efectivo y Equivalentes</b>	<b>923,937,476</b>	<b>831,940,713</b>	<b>91,996,763</b>

1. Del efectivo y equivalente existe un Incremento de \$ **91,996,763** derivado de los recursos recibidos del FONE.

2. Conciliación de los Flujos de Efectivos Netos de las actividades de operación y la cuenta de Ahorro/Desahorro antes de Rubros Extraordinarios.

	Jun-18	Dic-17
Ahorro/Desahorro antes de rubros Extraordinarios	\$0	\$0
Movimientos de partidas (o rubros) que no afectan al efectivo.	\$0	\$0
Depreciación	\$250,367,490	\$227,540,965
Amortización	\$0	\$0
Incrementos en las Provisiones	\$0	\$0
Incremento en inversiones producido por revaluación	\$0	\$0
Ganancia/pérdida en venta de propiedad, planta y equipo	\$0	\$0
Incremento en cuentas por cobrar	\$ 68,953,552	\$ 43,833,630
Partidas extraordinarias	\$0	\$0

**INSTITUTO DE LA EDUCACIÓN BÁSICA DEL ESTADO DE MORELOS**

<b>Instituto de la Educación Básica del Estado de Morelos</b> <b>Conciliación entre los Ingresos Presupuestarios y Contables</b> <b>Correspondiente del 1ro de Enero al 30 de Junio del 2018</b> <b>(Cifras en Pesos)</b>			
1.- Ingresos Presupuestarios			\$4,069,406,251
2.- Más ingresos contables no presupuestarios			\$ 12,622,501
	Incremento por variación de Inventarios	\$ -	
	Disminución del exceso de estimaciones por pérdida o deterioro u obsolescencia	\$ -	
	Disminución del exceso de provisiones	\$ -	
	Otros ingresos y beneficios varios	\$ -	
	Otros ingresos contables no presupuestarios	\$ 12,622,501	
3.- Menos ingresos presupuestarios no contables			\$
	Productos de capital	\$ -	
	Aprovechamientos de capital	\$ -	
	Ingresos derivados de financiamientos	\$ -	
	Otros ingresos presupuestarios no contables	\$ -	
4.- Ingresos Contables (4=1+2-3)			\$4,082,028,752

<b>Instituto de la Educación Básica del Estado de Morelos</b> <b>Conciliación entre los Egresos Presupuestarios y los Gastos Contables</b> <b>Correspondiente del 1ro. De Enero al 30 de Junio 2018</b> <b>(Cifras en Pesos)</b>		
1.- Total de Egresos (Presupuestarios)		\$3,161,527,022
2.- Menos Egresos Presupuestarios no Contables		
Mobiliario y Equipo de administración		
Mobiliario y Equipo Educativo y Recreativo		
Equipo e instrumental médico y de laboratorio		
Vehículos y equipo de transporte		
Maquinaria, otros equipos y herramientas		
Bienes inmuebles		
Activos intangibles		
Obra pública en bienes propios		
Inversiones en fideicomisos, mandatos y otros análogos		
Provisiones para contingencias y otras erogaciones especiales		
Adeudos de ejercicios fiscales anteriores (ADEFAS)		
Otros Egresos presupuestales No contables		
3.- Más gastos contables no presupuestales		\$600,226,614
Estimaciones, depreciaciones, deterioros, obsolescencia y amortizaciones	\$250,367,490	
Provisiones	\$ -	
Aumento por insuficiencia de estimaciones por pérdida o deterioro u obsolescencia	\$ -	
Aumento por insuficiencia de provisiones	\$ -	
Otros Gastos	\$ -	
Otros gastos contables no presupuestales	\$ 349,859,124	
4.- Total de gasto contable (4=1-2+3)		\$3,761,753,636

## **b) NOTAS DE MEMORIA (CUENTAS DE ORDEN)**

**BIENES RECIBIDOS EN COMODATO:** Se tiene registrados vehículos recibidos en comodato por la cantidad de \$131,520

**BIENES OTORGADOS EN COMODATO:** Se tiene registrados vehículos otorgados en comodato por la cantidad de \$444,000

**BIENES INMUEBLES EN POSESIÓN:** El Instituto se encuentra en posesión de bienes inmuebles (Terrenos y edificios) con plano catastral perteneciente al Gobierno del Estado de Morelos, los cuales se encuentran en proceso de escrituración en el área jurídica por la cantidad de **\$514,827,974**.

**INGRESOS PROPIOS DE ESCUELAS:** Se tienen depositados en cuentas bancarias y registrados en cuentas de orden, recursos captados por la cantidad de **\$4,455,211** los cuales se autorizarán ejercer de acuerdo a las necesidades de cada escuela.

## **C) NOTAS DE GESTIÓN ADMINISTRATIVA**

**1. Introducción:** Nuestra misión, en un marco de transparencia y rendición de cuentas, es brindar a la sociedad morelense información confiable y oportuna de nuestro trabajo educativo y servir a los usuarios que así lo deseen.

El Instituto tiene como objeto dirigir, administrar, operar y supervisar los centros escolares y servicios de Educación básica, media y normal (pre-escolar, primaria, secundaria, así como la formación de maestros, la educación indígena y educación especial), así como los recursos humanos, financieros y materiales.

**2. Panorama Económico y Financiero:** Las condiciones económicas que este Organismo Descentralizado presentó durante el Segundo trimestre 2018, fue limitado para cubrir la totalidad de compromisos contraídos, sin embargo tras gestionar con gobierno del estado se disminuyeron los adeudos rezagados de administraciones anteriores.

### 3. Autorización e Historia

Fecha de Creación 20 de Mayo de 1992 Decreto 225, Periódico Oficial "Tierra y Libertad"

### 4. Organización y Objeto Social

- a) **Objeto Social:** El Instituto tendrá como objeto dirigir, administrar, operar y supervisar los establecimientos y servicios de Educación pre-escolar, primaria, secundaria y para la formación de maestros, incluyendo la educación normal, la educación indígena y los de educación especial, así como los recursos humanos, financieros y materiales que la Secretaría de Educación Pública transfiera al Gobierno del Estado de Morelos.
- b) **Principal actividad:** Para el cumplimiento de sus fines, el Instituto tendrá las siguientes atribuciones: I. Dirigir, administrar y operar planteles educativos; II. Coordinarse con la Secretaría de Educación del Estado en la reorganización del sistema educativo estatal; III. Promover y fortalecer la participación de la comunidad en el sistema educativo estatal; IV. Participar en la formación y actualización del magisterio; V. Participar en las propuestas que se presenten a la Secretaría de Educación Pública sobre el diseño del currículum regional y promover su inclusión en los contenidos educativos; VI. Impulsar el funcionamiento de los Consejos Técnicos de la Educación; VII. Construir, ampliar, rehabilitar y mantener los edificios escolares; VIII. Participar en la supervisión del sistema de educación estatal; IX. Informar al Ejecutivo Estatal sobre el cumplimiento de la normatividad federal en materia educativa y proponer reformas o modificaciones; X. Las demás que sean necesarias para el cumplimiento de su objeto.
- c) **Régimen Jurídico:** La Junta de Gobierno; y, II. El Director General. La junta de gobierno será el órgano superior del Instituto y estará integrada por: El Secretario de Educación del Estado, quien la presidirá; El Secretario de Programación y Finanzas; El Secretario de Administración; La Secretaría de Salud y Bienestar social; El Secretario de Desarrollo Urbano y Obras Públicas; El Secretario de la Contraloría, y El Director General Jurídico del Gobierno del Estado. Cada Titular nombrará un suplente que lo sustituya en sus ausencias. Son atribuciones de la Junta de Gobierno; I. Establecer las políticas generales y aprobar los programas del Instituto; II. Aprobar el proyecto del presupuesto anual; III. Expedir el reglamento interior y aprobar la organización administrativa del Instituto; IV. Aprobar, previo informe de los Comisarios y dictamen de los Auditores en los estados financieros del Instituto y autorizar la publicación de los mismos; V. Aprobar, de acuerdo con las leyes aplicables de las políticas, bases y ramas generales que regulen los convenios, contratos pedidos o Acuerdos que deban celebrarse con terceros en materia de obras públicas, adquisiciones, Arrendamientos y prestación de servicios; VI. Expedir las normas y bases generales con apego a Las cuales, cuando fuere necesario, el Director General pueda disponer de los activos fijos.

Nombrar y remover, a propuesta del Director General, a los servidores públicos de confianza que Corresponda a los dos niveles jerárquicos inferiores inmediatos al del Director General, y VIII.

Analizar y aprobar, en su caso los informes periódicos que rinda el Director General con la Intervención que corresponda a los Comisarios.

d) **Consideraciones fiscales del ente: revelar el tipo de contribuciones que esté obligado a pagar o retener.** Retención del Impuesto sobre la Renta por sueldos y Salarios y conceptos asimilados, Retención de ISR por Servicios Profesionales y arrendamiento.

e) **Estructura organizacional básica: ANEXO**

**5. Bases de preparación de los Estados Financieros:** Ley General de Contabilidad Gubernamental, que es de orden público y tiene como objeto establecer los criterios generales que regirán la contabilidad gubernamental y la emisión de información financiera de los entes públicos, con el fin de lograr su adecuada armonización.

Consejo Nacional de Armonización Contable, es el órgano de coordinación para la armonización de la contabilidad gubernamental y tiene por objeto la emisión de las normas contables y lineamientos para la generación de información financiera que aplicarán los entes públicos.

**6. Políticas de contabilidad Significativas: N/A**

**7. Posición en Moneda Extranjera y Protección por riesgo Cambiario: N/A**

**8. Reporte Analítico del Activo:** En atención al comportamiento de los fondos, valores, derechos y bienes identificados y cuantificados en términos monetarios, se reflejan los movimientos de los activos controlados de este organismo descentralizado.

**9. Fideicomisos, Mandatos y Análogos: N/A**

**10. Reporte de la Recaudación: N/A**

**11. Información sobre la Deuda y el reporte Analítico de la Deuda: N/A**

**12. Calificaciones otorgadas: N/A**

**13. Proceso de Mejora:** Nuestra principal política de control, son los lineamientos de racionalidad y disciplina presupuestal, con la finalidad de promover el uso eficiente de los recursos públicos, sin que esto implique el incumplimiento de las metas y programas.

**14. Información por segmentos: N/A**

**15. Eventos Posteriores al Cierre: N/A**

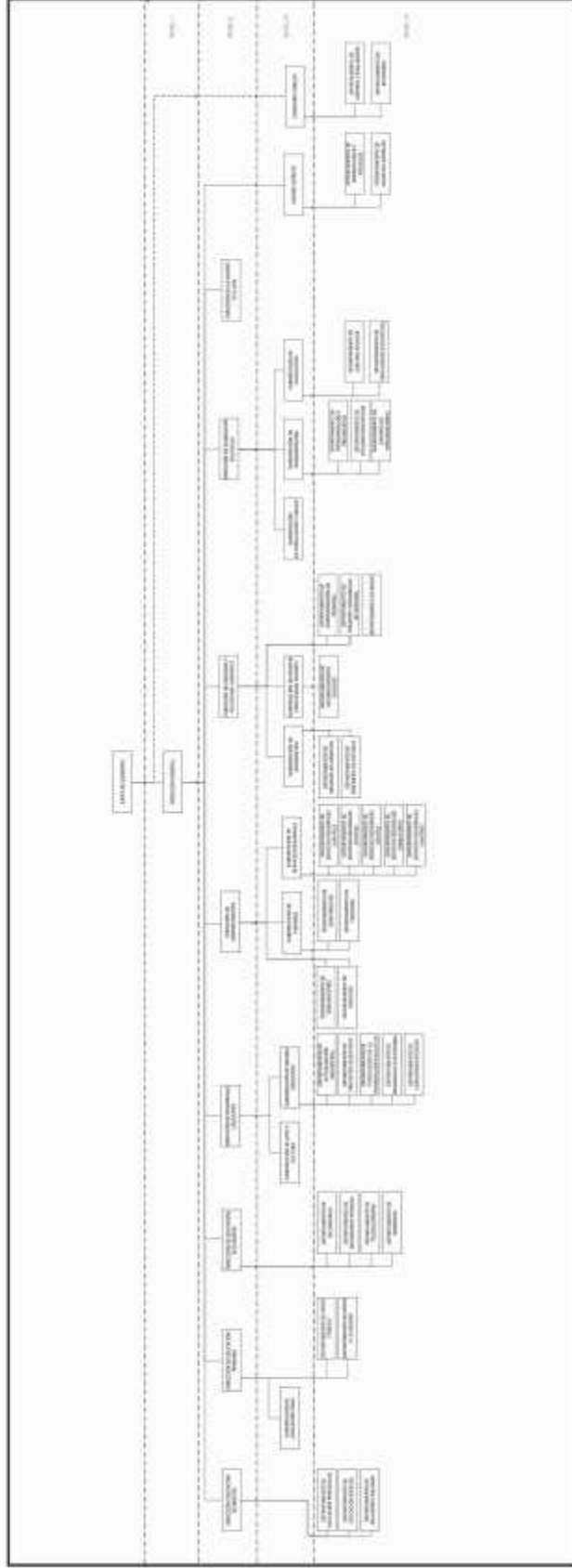
**16. Partes Relacionadas: N/A**





## SECRETARÍA DE EDUCACIÓN ESTRUCTURA ORGÁNICA DEL IEBEM

PUESTOS	NUMERO
DIRECCIÓN GENERAL	1
DIRECCIONES DE ÁREA	8
SUBDIRECCIONES	12
DEPARTAMENTOS	38



w w w . i e b e m . e d u . m x



Instituto de la  
**Educación Básica del  
Estado de Morelos**

# Información Presupuestaria

CUENTA PÚBLICA 2do TRIMESTRE 2018  
INSTITUTO DE LA EDUCACIÓN BÁSICA DEL ESTADO DE MORELOS  
ENERO-JUNIO

2018



Concepto	Estimado / Aprobado	Devengado	Recaudado / Pagado
<b>A. Ingresos Totales (A = A1 + A2 + A3)</b>	<b>8,030,340,341</b>	<b>4,069,406,251</b>	<b>3,987,896,885</b>
A1. Ingresos de Libre Disposición	1,049,616,000	53,220,179	52,220,179
A2. Transferencias Federales Etiquetadas	6,980,724,341	4,016,186,072	3,935,676,706
A3. Financiamiento Neto	-	-	-
<b>B. Egresos Presupuestarios (B = B1 + B2)</b>	<b>3,953,476,132</b>	<b>3,161,527,022</b>	<b>468,744,005</b>
B1. Gasto No Etiquetado (sin incluir Amortización de la Deuda Pública)	-	-	-
B2. Gasto Etiquetado (sin incluir Amortización de la Deuda Pública)	3,953,476,132	3,161,527,022	468,744,005
<b>C. Remanentes del Ejercicio Anterior (C = C1 + C2)</b>	<b>-</b>	<b>-</b>	<b>-</b>
C1. Remanentes de Ingresos de Libre Disposición aplicados en el periodo	-	-	-
C2. Remanentes de Transferencias Federales Etiquetadas aplicados en el periodo	-	-	-
<b>I. Balance Presupuestario (I = A - B + C)</b>	<b>4,076,864,209</b>	<b>907,879,229</b>	<b>3,519,152,880</b>
<b>II. Balance Presupuestario sin Financiamiento Neto (II = I - A3)</b>	<b>4,076,864,209</b>	<b>907,879,229</b>	<b>3,519,152,880</b>
<b>III. Balance Presupuestario sin Financiamiento Neto y sin Remanentes del Ejercicio Anterior (III = II - C)</b>	<b>4,076,864,209</b>	<b>907,879,229</b>	<b>3,519,152,880</b>

Concepto	Aprobado	Devengado	Pagado
<b>E. Intereses, Comisiones y Gastos de la Deuda (E = E1 + E2)</b>	<b>-</b>	<b>-</b>	<b>-</b>
E1. Intereses, Comisiones y Gastos de la Deuda con Gasto No Etiquetado	-	-	-
E2. Intereses, Comisiones y Gastos de la Deuda con Gasto Etiquetado	-	-	-
<b>IV. Balance Primario (IV = III + E)</b>	<b>4,076,864,209</b>	<b>907,879,229</b>	<b>3,519,152,880</b>

Concepto	Estimado / Aprobado	Devengado	Recaudado / Pagado
<b>F. Financiamiento (F = F1 + F2)</b>	<b>-</b>	<b>-</b>	<b>-</b>
F1. Financiamiento con Fuente de Pago de Ingresos de Libre Disposición	-	-	-
F2. Financiamiento con Fuente de Pago de Transferencias Federales Etiquetadas	-	-	-
<b>G. Amortización de la Deuda (G = G1 + G2)</b>	<b>-</b>	<b>-</b>	<b>-</b>
G1. Amortización de la Deuda Pública con Gasto No Etiquetado	-	-	-
G2. Amortización de la Deuda Pública con Gasto Etiquetado	-	-	-
<b>A3. Financiamiento Neto (A3 = F - G)</b>	<b>-</b>	<b>-</b>	<b>-</b>

Concepto	Estimado / Aprobado	Devengado	Recaudado / Pagado
<b>A1. Ingresos de Libre Disposición</b>	<b>1,049,616,000</b>	<b>53,220,179</b>	<b>52,220,179</b>
A3.1 Financiamiento Neto con Fuente de Pago de Ingresos de Libre Disposición (A3.1 = F1 - G1)	-	-	-
F1. Financiamiento con Fuente de Pago de Ingresos de Libre Disposición	-	-	-
G1. Amortización de la Deuda Pública con Gasto No Etiquetado	-	-	-
<b>B1. Gasto No Etiquetado (sin incluir Amortización de la Deuda Pública)</b>	<b>-</b>	<b>-</b>	<b>-</b>
<b>C1. Remanentes de Ingresos de Libre Disposición aplicados en el periodo</b>	<b>-</b>	<b>-</b>	<b>-</b>
<b>V. Balance Presupuestario de Recursos Disponibles (V = A1 + A3.1 - B1 + C1)</b>	<b>1,049,616,000</b>	<b>53,220,179</b>	<b>52,220,179</b>
<b>VI. Balance Presupuestario de Recursos Disponibles sin Financiamiento Neto (VI = V - A3.1)</b>	<b>1,049,616,000</b>	<b>53,220,179</b>	<b>52,220,179</b>

Concepto	Estimado / Aprobado	Devengado	Recaudado / Pagado
<b>A2. Transferencias Federales Etiquetadas</b>	<b>6,980,724,341</b>	<b>4,016,186,072</b>	<b>3,935,676,706</b>
A3.2 Financiamiento Neto con Fuente de Pago de Transferencias Federales Etiquetadas (A3.2 = F2 - G2)	-	-	-
F2. Financiamiento con Fuente de Pago de Transferencias Federales Etiquetadas	-	-	-
G2. Amortización de la Deuda Pública con Gasto Etiquetado	-	-	-
<b>B2. Gasto Etiquetado (sin incluir Amortización de la Deuda Pública)</b>	<b>3,953,476,132</b>	<b>3,161,527,022</b>	<b>468,744,005</b>
<b>C2. Remanentes de Transferencias Federales Etiquetadas aplicados en el periodo</b>	<b>-</b>	<b>-</b>	<b>-</b>
<b>VII. Balance Presupuestario de Recursos Etiquetados (VII = A2 + A3.2 - B2 + C2)</b>	<b>3,027,248,209</b>	<b>854,659,050</b>	<b>3,466,932,701</b>
<b>VIII. Balance Presupuestario de Recursos Etiquetados sin Financiamiento Neto (VIII = VII - A3.2)</b>	<b>3,027,248,209</b>	<b>854,659,050</b>	<b>3,466,932,701</b>

Rubro de Ingresos	Ingreso					Diferencia
	Estimado	Ampliaciones y Reducciones	Modificado	Devengado	Recaudado	
	(1)	(2)	(3= 1 + 2)	(4)	(5)	
Impuestos	-	-	-	-	-	-
Cuotas y Aportaciones de Seguridad Social	-	-	-	-	-	-
Contribuciones de Mejoras	-	-	-	-	-	-
Derechos	-	3,420,703	3,420,703	3,420,703	3,420,703	3,420,703
Productos	-	-	-	-	-	-
Corriente	-	-	-	-	-	-
Capital	-	-	-	-	-	-
Aprovechamientos	-	-	-	-	-	-
Corriente	-	-	-	-	-	-
Capital	-	-	-	-	-	-
Ingresos por Ventas de Bienes y Servicios	-	-	-	-	-	-
Participaciones y Aportaciones	8,030,340,341	897,562,394	8,927,902,735	4,065,985,548	3,984,476,182	(4,045,864,159)
Transferencias, Asignaciones, Subsidios y Otras Ayudas	-	-	-	-	-	-
Ingresos Derivados de Financiamientos	-	-	-	-	-	-
<b>Total</b>	<b>8,030,340,341</b>	<b>900,983,096</b>	<b>8,931,323,437</b>	<b>4,069,406,251</b>	<b>3,987,896,885</b>	<b>(4,042,443,456)</b>
				Ingresos excedentes <sup>1</sup>		

Estado Analítico de Ingresos Por Fuente de Financiamiento	Ingreso					Diferencia
	Estimado	Ampliaciones y Reducciones	Modificado	Devengado	Recaudado	
	(1)	(2)	(3= 1 + 2)	(4)	(5)	
	8,030,340,341	900,983,096	8,931,323,437	4,069,406,251	3,987,896,885	(4,042,443,456)
Impuestos	-	-	-	-	-	-
Contribuciones de Mejoras	-	-	-	-	-	-
Derechos	-	3,420,703	3,420,703	3,420,703	3,420,703	3,420,703
Productos	-	-	-	-	-	-
Corriente	-	-	-	-	-	-
Capital	-	-	-	-	-	-
Aprovechamientos	-	-	-	-	-	-
Corriente	-	-	-	-	-	-
Capital	-	-	-	-	-	-
Participaciones y Aportaciones	8,030,340,341	897,562,394	8,927,902,735	4,065,985,548	3,984,476,182	(4,045,864,159)
Transferencias, Asignaciones, Subsidios y Otras Ayudas	-	-	-	-	-	-
	-	-	-	-	-	-
Cuotas y Aportaciones de Seguridad Social	-	-	-	-	-	-
Ingresos por Ventas de Bienes y Servicios	-	-	-	-	-	-
Transferencias, Asignaciones, Subsidios y Otras Ayudas	-	-	-	-	-	-
	-	-	-	-	-	-
Ingresos Derivados de Financiamientos	-	-	-	-	-	-
<b>Total</b>	<b>8,030,340,341</b>	<b>900,983,096</b>	<b>8,931,323,437</b>	<b>4,069,406,251</b>	<b>3,987,896,885</b>	<b>(4,042,443,456)</b>
				Ingresos excedentes <sup>1</sup>		

Concepto	Ingreso					Diferencia
	Estimado	Ampliaciones/ (Reducciones)	Modificado	Devengado	Recaudado	
<b>Ingresos de Libre Disposición</b>						
<i>Impuestos</i>	-	-	-	-	-	-
<i>Cuotas y Aportaciones de Seguridad Social</i>	-	-	-	-	-	-
<i>Contribuciones de Mejoras</i>	-	-	-	-	-	-
<i>Derechos</i>	-	3,420,703	3,420,703	3,420,703	3,420,703	3,420,703
<i>Productos</i>	-	-	-	-	-	-
<i>Aprovechamientos</i>	-	-	-	-	-	-
<i>Ingresos por Ventas de Bienes y Servicios</i>	-	-	-	-	-	-
<i>Participaciones</i>	-	-	-	-	-	-
Fondo General de Participaciones	-	-	-	-	-	-
Fondo de Fomento Municipal	-	-	-	-	-	-
Fondo de Fiscalización y Recaudación	-	-	-	-	-	-
Fondo de Compensación	-	-	-	-	-	-
Fondo de Extracción de Hidrocarburos	-	-	-	-	-	-
Impuesto Especial Sobre Producción y Servicios	-	-	-	-	-	-
0.136% de la Recaudación Federal Participable	-	-	-	-	-	-
3.17% Sobre Extracción de Petróleo	-	-	-	-	-	-
Gasolinas y Diésel	-	-	-	-	-	-
Fondo del Impuesto Sobre la Renta	-	-	-	-	-	-
Fondo de Estabilización de los Ingresos de las Ent. Fed.	-	-	-	-	-	-
<i>Incentivos Derivados de la Colaboración Fiscal</i>	-	-	-	-	-	-
Tenencia o Uso de Vehículos	-	-	-	-	-	-
Fondo de Compensación ISAN	-	-	-	-	-	-
Impuesto Sobre Automóviles Nuevos	-	-	-	-	-	-
Fondo de Compensación de Repecos-Intermedios	-	-	-	-	-	-
Otros Incentivos Económicos	-	-	-	-	-	-
<i>Transferencias</i>	-	-	-	-	-	-
<i>Convenios</i>	-	-	-	-	-	-
Otros Convenios y Subsidios	-	-	-	-	-	-
<i>Otros Ingresos de Libre Disposición</i>	1,049,616,000	618,922,622	1,668,538,622	49,799,476	48,799,476	(1,000,816,524)
Participaciones en Ingresos Locales	1,049,616,000	31,578,307	1,081,194,307	49,799,476	48,799,476	(1,000,816,524)
Otros Ingresos de Libre Disposición	-	587,344,315	587,344,315	-	-	-
<b>Total de Ingresos de Libre Disposición</b>	<b>1,049,616,000</b>	<b>622,343,325</b>	<b>1,671,959,325</b>	<b>53,220,179</b>	<b>52,220,179</b>	<b>(997,395,821)</b>
<b>Ingresos Excedentes de Ingresos de Libre Disposición</b>						
<b>Transferencias Federales Etiquetadas</b>						
<i>Aportaciones</i>	6,980,724,341	278,639,772	7,259,364,113	4,016,186,072	3,935,676,706	(3,045,047,635)
Fondo de Aport. para la Nómina Educativa y Gto. Op.	6,980,724,341	278,639,772	7,259,364,113	4,016,186,072	3,935,676,706	(3,045,047,635)
Fondo de Aportaciones para los Servicios de Salud	-	-	-	-	-	-
Fondo de Aportaciones para la Infraestructura Social	-	-	-	-	-	-
Fondo de Aport. para el Fortalecimiento de los Municipios y de las Demarcaciones Territoriales del D.F.	-	-	-	-	-	-
Fondo de Aportaciones Múltiples	-	-	-	-	-	-
Fondo de Aport. para la Educación Tec. y de Adultos	-	-	-	-	-	-
Fondo de Aportaciones para la Seguridad Pública de los Estados y el Distrito Federal	-	-	-	-	-	-
Fondo de Aportaciones para el Fortalecimiento de las Entidades Federativas	-	-	-	-	-	-
<i>Convenios</i>	-	-	-	-	-	-
Convenios de Protección Social en Salud	-	-	-	-	-	-
Convenios de Descentralización	-	-	-	-	-	-
Convenios de Reasignación	-	-	-	-	-	-
Otros Convenios y Subsidios	-	-	-	-	-	-
<i>Fondos Distintos de Aportaciones</i>	-	-	-	-	-	-
Fondo para Entidades Federativas y Municipios Productores de Hidrocarburos	-	-	-	-	-	-
Fondo Minero	-	-	-	-	-	-
<i>Transferencias, Subsidios y Subvenciones, y Pensiones y Jubilaciones</i>	-	-	-	-	-	-
<i>Otras Transferencias Federales Etiquetadas</i>	-	-	-	-	-	-
<b>Total de Transferencias Federales Etiquetadas</b>	<b>6,980,724,341</b>	<b>278,639,772</b>	<b>7,259,364,113</b>	<b>4,016,186,072</b>	<b>3,935,676,706</b>	<b>(3,045,047,635)</b>
<b>Ingresos Derivados de Financiamientos</b>						
<i>Ingresos Derivados de Financiamientos</i>	-	-	-	-	-	-
<b>Total de Ingresos</b>	<b>8,030,340,341</b>	<b>900,983,096</b>	<b>8,931,323,437</b>	<b>4,069,406,251</b>	<b>3,987,896,885</b>	<b>(4,042,443,456)</b>
<b>Datos Informativos</b>						
1. Ingresos Derivados de Financiamientos con Fuente de Pago de Ingresos de Libre Disposición	-	-	-	-	-	-
2. Ingresos Derivados de Financiamientos con Fuente de Pago de Transferencias Federales Etiquetadas	-	-	-	-	-	-
3. Ingresos Derivados de Financiamientos	-	-	-	-	-	-

INSTITUTO DE LA EDUCACIÓN BÁSICA DEL ESTADO DE MORELOS

Estado Analítico del Ejercicio del Presupuesto de Egresos

Clasificación por Objeto del Gasto (Capítulo y Concepto)

Del 1 de enero al 30 de junio de 2018

(Pesos)



Concepto	Egresos					Subejercicio 6 = ( 3 - 4 )
	Aprobado	Ampliaciones/ (Reducciones)	Modificado	Devengado	Pagado	
	1	2	3 = ( 1 + 2 )	4	5	
<b>Servicios Personales</b>	<b>3,822,803,595</b>	<b>515,339,431</b>	<b>4,338,143,026</b>	<b>2,986,594,023</b>	<b>296,286,553</b>	<b>1,351,549,003</b>
Remuneraciones al Personal de Carácter Permanente	1,421,206,584	12,523,009	1,433,729,593	1,276,900,014	25,916,254	156,829,579
Remuneraciones al Personal de Carácter Transitorio	6,803,711	16,364,966	23,168,677	14,639,327	7,430,074	8,529,350
Remuneraciones Adicionales y Especiales	532,368,020	129,317,235	661,685,255	580,447,696	17,623,743	81,237,559
Seguridad Social	396,020,747	8,482,638	404,503,385	15,309,123	5,215,818	389,194,262
Otras Prestaciones Sociales y Económicas	1,432,108,630	318,482,336	1,750,590,966	1,048,912,790	238,889,302	701,678,176
Previsiones	10,165,472	(273,666)	9,891,806	-	-	9,891,806
Pago de Estimulos a Servidores Públicos	24,130,431	30,442,913	54,573,344	50,385,073	1,211,362	4,188,271
<b>Materiales y Suministros</b>	<b>64,277,731</b>	<b>60,834,672</b>	<b>125,112,403</b>	<b>18,968,521</b>	<b>18,719,024</b>	<b>106,143,882</b>
Materiales de Admón. Emisión de Doctos. y Artículos Oficiales	6,509,545	19,554,997	26,064,542	1,746,685	1,735,893	24,317,857
Alimentos y Utensilios	8,329,331	39,317,042	47,646,373	15,139,355	15,003,211	32,507,018
Materias Primas y Materiales de Producción y Comercialización	24,000	(4,382)	19,618	618	618	19,000
Materiales y Artículos de Construcción y de Reparación	799,342	296,931	1,096,273	276,251	161,582	820,022
Productos Químicos, Farmacéuticos y de Laboratorio	508,970	(98,847)	410,123	13,465	13,465	396,658
Combustibles, Lubricantes y Aditivos	1,463,717	746,636	2,210,353	1,376,995	1,562,204	833,358
Vestuario, Blancos, Prendas de Protección y Artículos Deportivos	46,096,692	789,240	46,885,932	356,529	183,427	46,529,403
Materiales y Suministros Para Seguridad	-	-	-	-	-	-
Herramientas, Refacciones y Accesorios Menores	546,134	233,055	779,189	58,623	58,624	720,566
<b>Servicios Generales</b>	<b>58,259,401</b>	<b>226,632,838</b>	<b>284,892,239</b>	<b>73,406,647</b>	<b>71,075,915</b>	<b>211,485,592</b>
Servicios Básicos	44,934,508	177,006,223	221,940,731	37,698,557	35,691,806	184,242,174
Servicios de Arrendamiento	1,044,946	17,732,352	18,777,298	17,943,432	17,841,432	833,866
Servicios Profesionales, Científicos, Técnicos y Otros Servicios	4,982,989	5,983,671	10,966,660	6,238,429	6,245,965	4,728,231
Servicios Financieros, Bancarios y Comerciales	2,209,095	1,235,405	3,444,500	1,547,383	1,547,383	1,897,117
Servicios de Instalación, Reparación, Mantto. y Conservación	1,870,307	8,225,257	10,095,564	8,477,850	8,318,686	1,617,714
Servicios de Comunicación Social y Publicidad	29,590	(13,200)	16,390	-	-	16,390
Servicios de Traslado y Viáticos	1,268,718	338,379	1,607,097	280,283	277,303	1,326,814
Servicios Oficiales	1,369,221	1,549,477	2,918,698	976,981	953,750	1,941,717
Otros Servicios Generales	550,027	14,575,274	15,125,301	243,732	199,590	14,881,569
<b>Transferencias, Asignaciones, Subsidios y Otras Ayudas</b>	<b>8,135,405</b>	<b>97,044,193</b>	<b>105,179,598</b>	<b>81,953,498</b>	<b>82,090,552</b>	<b>23,226,100</b>
Transferencias Internas y Asignaciones al Sector Público	-	-	-	-	-	-
Transferencias al Resto del Sector Público	-	-	-	-	-	-
Subsidios y Subvenciones	828,023	-	828,023	507,000	645,004	321,023
Ayudas Sociales	289,500	97,260,032	97,549,532	76,805,177	76,804,227	20,744,355
Pensiones y Jubilaciones	167,882	11,581	179,463	154,741	154,741	24,722
Transferencias a Fideicomisos, Mandatos y Otros Análogos	6,850,000	(227,420)	6,622,580	4,486,580	4,486,580	2,136,000
Transferencias a la Seguridad Social	-	-	-	-	-	-
Donativos	-	-	-	-	-	-
Transferencias al Exterior	-	-	-	-	-	-
<b>Bienes Muebles, Inmuebles e Intangibles</b>	<b>-</b>	<b>751,068</b>	<b>751,068</b>	<b>604,333</b>	<b>571,961</b>	<b>146,735</b>
Mobiliario y Equipo de Administración	-	518,599	518,599	371,864	339,492	146,735
Mobiliario y Equipo Educativo y Recreativo	-	174,996	174,996	174,996	174,996	-
Equipo e Instrumental Médico y de Laboratorio	-	-	-	-	-	-
Vehículos y Equipo de Transporte	-	-	-	-	-	-
Equipo de Defensa y Seguridad	-	-	-	-	-	-
Maquinaria, Otros Equipos y Herramientas	-	57,473	57,473	57,473	57,473	-
Activos Biológicos	-	-	-	-	-	-
Bienes Inmuebles	-	-	-	-	-	-
Activos Intangibles	-	-	-	-	-	-
<b>Inversión Pública</b>	<b>-</b>	<b>-</b>	<b>-</b>	<b>-</b>	<b>-</b>	<b>-</b>
Obra Pública en Bienes de Dominio Público	-	-	-	-	-	-
Obra Pública en Bienes Propios	-	-	-	-	-	-
Proyectos Productivos y Acciones de Fomento	-	-	-	-	-	-
<b>Inversiones Financieras y Otras Provisiones</b>	<b>-</b>	<b>-</b>	<b>-</b>	<b>-</b>	<b>-</b>	<b>-</b>
Inversiones Para el Fomento de Actividades Productivas	-	-	-	-	-	-
Acciones y Participaciones de Capital	-	-	-	-	-	-
Compra de Títulos y Valores	-	-	-	-	-	-
Concesión de Préstamos	-	-	-	-	-	-
Inversiones en Fideicomisos, Mandatos y Otros Análogos	-	-	-	-	-	-
Otras Inversiones Financieras	-	-	-	-	-	-
Provisiones para Contingencias y Otras Erogaciones Especiales	-	-	-	-	-	-
<b>Participaciones y Aportaciones</b>	<b>-</b>	<b>-</b>	<b>-</b>	<b>-</b>	<b>-</b>	<b>-</b>
Participaciones	-	-	-	-	-	-
Aportaciones	-	-	-	-	-	-
Convenios	-	-	-	-	-	-
<b>Deuda Pública</b>	<b>-</b>	<b>-</b>	<b>-</b>	<b>-</b>	<b>-</b>	<b>-</b>
Amortización de la Deuda Pública	-	-	-	-	-	-
Intereses de la Deuda Pública	-	-	-	-	-	-
Comisiones de la Deuda Pública	-	-	-	-	-	-
Gastos de la Deuda Pública	-	-	-	-	-	-
Costo por Coberturas	-	-	-	-	-	-
Apoyos Financieros	-	-	-	-	-	-
Adeudos de Ejercicios Fiscales Anteriores (Adefas)	-	-	-	-	-	-
<b>Total del Gasto</b>	<b>3,953,476,132</b>	<b>900,602,202</b>	<b>4,854,078,334</b>	<b>3,161,527,022</b>	<b>468,744,005</b>	<b>1,692,551,312</b>

Concepto	Egresos					Subejercicio
	Aprobado	Ampliaciones / (Reducciones)	Modificado	Devengado	Pagado	
<b>Gasto No Etiquetado</b>	-	-	-	-	-	-
<b>Servicios Personales</b>	-	-	-	-	-	-
Remuneraciones al Personal de Carácter Permanente	-	-	-	-	-	-
Remuneraciones al Personal de Carácter Transitorio	-	-	-	-	-	-
Remuneraciones Adicionales y Especiales	-	-	-	-	-	-
Seguridad Social	-	-	-	-	-	-
Otras Prestaciones Sociales y Económicas	-	-	-	-	-	-
Previsiones	-	-	-	-	-	-
Pago de Estímulos a Servidores Públicos	-	-	-	-	-	-
<b>Materiales y Suministros</b>	-	-	-	-	-	-
Materiales de Admón., Emisión de Doctos. y Art. Oficiales	-	-	-	-	-	-
Alimentos y Utensilios	-	-	-	-	-	-
Materias Primas y Materiales de Prod. y Comercialización	-	-	-	-	-	-
Materiales y Artículos de Construcción y de Reparación	-	-	-	-	-	-
Productos Químicos, Farmacéuticos y de Laboratorio	-	-	-	-	-	-
Combustibles, Lubricantes y Aditivos	-	-	-	-	-	-
Vestuario, Blancos, Prendas de Protección y Art. Deportivos	-	-	-	-	-	-
Materiales y Suministros Para Seguridad	-	-	-	-	-	-
Herramientas, Refacciones y Accesorios Menores	-	-	-	-	-	-
<b>Servicios Generales</b>	-	-	-	-	-	-
Servicios Básicos	-	-	-	-	-	-
Servicios de Arrendamiento	-	-	-	-	-	-
Servicios Profesionales, Científicos, Técnicos y Otros Serv.	-	-	-	-	-	-
Servicios Financieros, Bancarios y Comerciales	-	-	-	-	-	-
Servicios de Instalación, Reparación, Mantto. y Conservación	-	-	-	-	-	-
Servicios de Comunicación Social y Publicidad	-	-	-	-	-	-
Servicios de Traslado y Viáticos	-	-	-	-	-	-
Servicios Oficiales	-	-	-	-	-	-
Otros Servicios Generales	-	-	-	-	-	-
<b>Transferencias, Asignaciones, Subsidios y Otras Ayudas</b>	-	-	-	-	-	-
Transferencias Internas y Asignaciones al Sector Público	-	-	-	-	-	-
Transferencias al Resto del Sector Público	-	-	-	-	-	-
Subsidios y Subvenciones	-	-	-	-	-	-
Ayudas Sociales	-	-	-	-	-	-
Pensiones y Jubilaciones	-	-	-	-	-	-
Transferencias a Fideicomisos, Mandatos y Otros Análogos	-	-	-	-	-	-
Transferencias a la Seguridad Social	-	-	-	-	-	-
Donativos	-	-	-	-	-	-
Transferencias al Exterior	-	-	-	-	-	-
<b>Bienes Muebles, Inmuebles e Intangibles</b>	-	-	-	-	-	-
Mobiliario y Equipo de Administración	-	-	-	-	-	-
Mobiliario y Equipo Educativo y Recreativo	-	-	-	-	-	-
Equipo e Instrumental Médico y de Laboratorio	-	-	-	-	-	-
Vehículos y Equipo de Transporte	-	-	-	-	-	-
Equipo de Defensa y Seguridad	-	-	-	-	-	-
Maquinaria, Otros Equipos y Herramientas	-	-	-	-	-	-
Activos Biológicos	-	-	-	-	-	-
Bienes Inmuebles	-	-	-	-	-	-
Activos Intangibles	-	-	-	-	-	-
<b>Inversión Pública</b>	-	-	-	-	-	-
Obra Pública en Bienes de Dominio Público	-	-	-	-	-	-
Obra Pública en Bienes Propios	-	-	-	-	-	-
Proyectos Productivos y Acciones de Fomento	-	-	-	-	-	-
<b>Inversiones Financieras y Otras Provisiones</b>	-	-	-	-	-	-
Inversiones Para el Fomento de Actividades Productivas	-	-	-	-	-	-
Acciones y Participaciones de Capital	-	-	-	-	-	-
Compra de Títulos y Valores	-	-	-	-	-	-
Concesión de Préstamos	-	-	-	-	-	-
Inversiones en Fideicomisos, Mandatos y Otros Análogos	-	-	-	-	-	-
Fideicomiso de Desastres Naturales (Informativo)	-	-	-	-	-	-
Otras Inversiones Financieras	-	-	-	-	-	-
Provisiones para Contingencias y Otras Erogaciones Especiales	-	-	-	-	-	-
<b>Participaciones y Aportaciones</b>	-	-	-	-	-	-
Participaciones	-	-	-	-	-	-
Aportaciones	-	-	-	-	-	-
Convenios	-	-	-	-	-	-
<b>Deuda Pública</b>	-	-	-	-	-	-
Amortización de la Deuda Pública	-	-	-	-	-	-
Intereses de la Deuda Pública	-	-	-	-	-	-
Comisiones de la Deuda Pública	-	-	-	-	-	-
Gastos de la Deuda Pública	-	-	-	-	-	-
Costo por Coberturas	-	-	-	-	-	-
Apoyos Financieros	-	-	-	-	-	-
Adeudos de Ejercicios Fiscales Anteriores (Adefas)	-	-	-	-	-	-



Concepto	Egresos					Subejercicio
	Aprobado	Ampliaciones / (Reducciones)	Modificado	Devengado	Pagado	
<b>Gasto Etiquetado</b>	<b>3,953,476,132</b>	<b>900,602,202</b>	<b>4,854,078,334</b>	<b>3,161,527,022</b>	<b>468,744,005</b>	<b>1,692,551,312</b>
<b>Servicios Personales</b>	<b>3,822,803,595</b>	<b>515,339,431</b>	<b>4,338,143,026</b>	<b>2,986,594,023</b>	<b>296,286,553</b>	<b>1,351,549,003</b>
Remuneraciones al Personal de Carácter Permanente	1,421,206,584	12,523,009	1,433,729,593	1,276,900,014	25,916,254	156,829,579
Remuneraciones al Personal de Carácter Transitorio	6,803,711	16,364,966	23,168,677	14,639,327	7,430,074	8,529,350
Remuneraciones Adicionales y Especiales	532,368,020	129,317,235	661,685,255	580,447,696	17,623,743	81,237,559
Seguridad Social	396,020,747	8,482,638	404,503,385	15,309,123	5,215,818	389,194,262
Otras Prestaciones Sociales y Económicas	1,432,108,630	318,482,336	1,750,590,966	1,048,912,790	238,889,302	701,678,176
Previsiones	10,165,472	(273,666)	9,891,806	-	-	9,891,806
Pago de Estímulos a Servidores Públicos	24,130,431	30,442,913	54,573,344	50,385,073	1,211,362	4,188,271
<b>Materiales y Suministros</b>	<b>64,277,731</b>	<b>60,834,672</b>	<b>125,112,403</b>	<b>18,968,521</b>	<b>18,719,024</b>	<b>106,143,882</b>
Materiales de Admón., Emisión de Doctos. y Art. Oficiales	6,509,545	19,554,997	26,064,542	1,746,685	1,735,893	24,317,857
Alimentos y Utensilios	8,329,331	39,317,042	47,646,373	15,139,355	15,003,211	32,507,018
Materias Primas y Materiales de Prod. y Comercialización	24,000	(4,382)	19,618	618	618	19,000
Materiales y Artículos de Construcción y de Reparación	799,342	296,931	1,096,273	276,251	161,582	820,022
Productos Químicos, Farmacéuticos y de Laboratorio	508,970	(98,847)	410,123	13,465	13,465	396,658
Combustibles, Lubricantes y Aditivos	1,463,717	746,636	2,210,353	1,376,995	1,562,204	833,358
Vestuario, Blancos, Prendas de Protección y Art. Deportivos	46,096,692	789,240	46,885,932	356,529	183,427	46,529,403
Materiales y Suministros Para Seguridad	-	-	-	-	-	-
Herramientas, Refacciones y Accesorios Menores	546,134	233,055	779,189	58,623	58,624	720,566
<b>Servicios Generales</b>	<b>58,259,401</b>	<b>226,632,838</b>	<b>284,892,239</b>	<b>73,406,647</b>	<b>71,075,915</b>	<b>211,485,592</b>
Servicios Básicos	44,934,508	177,006,223	221,940,731	37,698,557	35,691,806	184,242,174
Servicios de Arrendamiento	1,044,946	17,732,352	18,777,298	17,943,432	17,841,432	833,866
Servicios Profesionales, Científicos, Técnicos y Otros Serv.	4,982,989	5,983,671	10,966,660	6,238,429	6,245,965	4,728,231
Servicios Financieros, Bancarios y Comerciales	2,209,095	1,235,405	3,444,500	1,547,383	1,547,383	1,897,117
Servicios de Instalación, Reparación, Mantto. y Conservación	1,870,307	8,225,257	10,095,564	8,477,850	8,318,686	1,617,714
Servicios de Comunicación Social y Publicidad	29,590	(13,200)	16,390	-	-	16,390
Servicios de Traslado y Viáticos	1,268,718	338,379	1,607,097	280,283	277,303	1,326,814
Servicios Oficiales	1,369,221	1,549,477	2,918,698	976,981	953,570	1,941,717
Otros Servicios Generales	550,027	14,575,274	15,125,301	243,732	199,590	14,881,569
<b>Transferencias, Asignaciones, Subsidios y Otras Ayudas</b>	<b>8,135,405</b>	<b>97,044,193</b>	<b>105,179,598</b>	<b>81,953,498</b>	<b>82,090,552</b>	<b>23,226,100</b>
Transferencias Internas y Asignaciones al Sector Público	-	-	-	-	-	-
Transferencias al Resto del Sector Público	-	-	-	-	-	-
Subsidios y Subvenciones	828,023	-	828,023	507,000	645,004	321,023
Ayudas Sociales	289,500	97,260,032	97,549,532	76,805,177	76,804,227	20,744,355
Pensiones y Jubilaciones	167,882	11,581	179,463	154,741	154,741	24,722
Transferencias a Fideicomisos, Mandatos y Otros Análogos	6,850,000	(227,420)	6,622,580	4,486,580	4,486,580	2,136,000
Transferencias a la Seguridad Social	-	-	-	-	-	-
Donativos	-	-	-	-	-	-
Transferencias al Exterior	-	-	-	-	-	-
<b>Bienes Muebles, Inmuebles e Intangibles</b>	<b>-</b>	<b>751,068</b>	<b>751,068</b>	<b>604,333</b>	<b>571,961</b>	<b>146,735</b>
Mobiliario y Equipo de Administración	-	518,599	518,599	371,864	339,492	146,735
Mobiliario y Equipo Educativo y Recreativo	-	174,996	174,996	174,996	174,996	-
Equipo e Instrumental Médico y de Laboratorio	-	-	-	-	-	-
Vehículos y Equipo de Transporte	-	-	-	-	-	-
Equipo de Defensa y Seguridad	-	-	-	-	-	-
Maquinaria, Otros Equipos y Herramientas	-	57,473	57,473	57,473	57,473	-
Activos Biológicos	-	-	-	-	-	-
Bienes Inmuebles	-	-	-	-	-	-
Activos Intangibles	-	-	-	-	-	-
<b>Inversión Pública</b>	<b>-</b>	<b>-</b>	<b>-</b>	<b>-</b>	<b>-</b>	<b>-</b>
Obra Pública en Bienes de Dominio Público	-	-	-	-	-	-
Obra Pública en Bienes Propios	-	-	-	-	-	-
Proyectos Productivos y Acciones de Fomento	-	-	-	-	-	-
<b>Inversiones Financieras y Otras Provisiones</b>	<b>-</b>	<b>-</b>	<b>-</b>	<b>-</b>	<b>-</b>	<b>-</b>
Inversiones Para el Fomento de Actividades Productivas	-	-	-	-	-	-
Acciones y Participaciones de Capital	-	-	-	-	-	-
Compra de Títulos y Valores	-	-	-	-	-	-
Concesión de Préstamos	-	-	-	-	-	-
Inversiones en Fideicomisos, Mandatos y Otros Análogos	-	-	-	-	-	-
Fideicomiso de Desastres Naturales (Informativo)	-	-	-	-	-	-
Otras Inversiones Financieras	-	-	-	-	-	-
Provisiones para Contingencias y Otras Erogaciones Especiales	-	-	-	-	-	-
<b>Participaciones y Aportaciones</b>	<b>-</b>	<b>-</b>	<b>-</b>	<b>-</b>	<b>-</b>	<b>-</b>
Participaciones	-	-	-	-	-	-
Aportaciones	-	-	-	-	-	-
Convenios	-	-	-	-	-	-
<b>Deuda Pública</b>	<b>-</b>	<b>-</b>	<b>-</b>	<b>-</b>	<b>-</b>	<b>-</b>
Amortización de la Deuda Pública	-	-	-	-	-	-
Intereses de la Deuda Pública	-	-	-	-	-	-
Comisiones de la Deuda Pública	-	-	-	-	-	-
Gastos de la Deuda Pública	-	-	-	-	-	-
Costo por Coberturas	-	-	-	-	-	-
Apoyos Financieros	-	-	-	-	-	-
Adeudos de Ejercicios Fiscales Anteriores (Adefas)	-	-	-	-	-	-
<b>Total de Egresos</b>	<b>3,953,476,132</b>	<b>900,602,202</b>	<b>4,854,078,334</b>	<b>3,161,527,022</b>	<b>468,744,005</b>	<b>1,692,551,312</b>

Concepto	Egresos					Subejercicio
	Aprobado	Ampliaciones/ (Reducciones)	Modificado	Devengado	Pagado	
	1	2	3 = (1 + 2)	4	5	
Secretaría Ejecutiva de la Gobernatura	-	-	-	-	-	-
Secretaría de Gobierno	-	-	-	-	-	-
Secretaría de Hacienda	-	-	-	-	-	-
Secretaría de Economía	-	-	-	-	-	-
Secretaría de Desarrollo Agropecuario	-	-	-	-	-	-
Secretaría de Obras Públicas	-	-	-	-	-	-
Secretaría de Educación	-	-	-	-	-	-
Secretaría de Salud	-	-	-	-	-	-
Fiscalía General del Estado	-	-	-	-	-	-
Secretaría de Administración	-	-	-	-	-	-
Secretaría de la Contraloría	-	-	-	-	-	-
Comisión Estatal de Seguridad Pública	-	-	-	-	-	-
Consejería Jurídica	-	-	-	-	-	-
Secretaría de Turismo	-	-	-	-	-	-
Secretaría de Desarrollo Social	-	-	-	-	-	-
Secretaría del Trabajo	-	-	-	-	-	-
Secretaría de Cultura	-	-	-	-	-	-
Secretaría de Desarrollo Sustentable	-	-	-	-	-	-
Secretaría de Innovación, Ciencia y Tec.	-	-	-	-	-	-
Secretaría de Movilidad y Transporte	-	-	-	-	-	-
Gastos Institucionales	-	-	-	-	-	-
<b>Total del Gasto</b>	-	-	-	-	-	-

INSTITUTO DE LA EDUCACIÓN BÁSICA DEL ESTADO DE MORELOS  
 Estado Analítico del Ejercicio del Presupuesto de Egresos  
 Clasificación Administrativa  
 Del 1 de enero al 30 de junio de 2018

Concepto	Egresos					Subejercicio
	Aprobado	Ampliaciones/ (Reducciones)	Modificado	Devengado	Pagado	
	1	2	3 = (1 + 2)	4	5	
Poder Ejecutivo	-	-	-	-	-	-
Poder Legislativo	-	-	-	-	-	-
Poder Judicial	-	-	-	-	-	-
Organismos Autónomos	-	-	-	-	-	-
Poder Ejecutivo de los Municipios	-	-	-	-	-	-
<b>Total del Gasto</b>	-	-	-	-	-	-

Sector Paraestatal del Gobierno del Estado de Morelos  
 Estado Analítico del Ejercicio del Presupuesto de Egresos  
 Clasificación Administrativa  
 Del 1 de enero al 30 de junio de 2018

Concepto	Egresos					Subejercicio
	Aprobado	Ampliaciones/ (Reducciones)	Modificado	Devengado	Pagado	
	1	2	3 = (1 + 2)	4	5	
Entidades Paraestatales y Fideicomisos No Empresariales y No Financieros	3,953,476,132	900,602,202	4,854,078,334	3,161,527,022	468,744,005	1,692,551,312
Instituciones Públicas de la Seguridad Social	-	-	-	-	-	-
Entidades Paraestatales Empresariales No Financieras con Participación Estatal Mayoritaria	-	-	-	-	-	-
Fideicomisos Empresariales No Financieros con Participación Estatal Mayoritaria	-	-	-	-	-	-
Entidades Paraestatales Empresariales Financieras Monetarias con Participación Estatal Mayoritaria	-	-	-	-	-	-
Entidades Paraestatales Empresariales Financieras No Monetarias con Participación Estatal Mayoritaria	-	-	-	-	-	-
Fideicomisos Financieros Públicos con Participación Estatal Mayoritaria	-	-	-	-	-	-
<b>Total del Gasto</b>	<b>3,953,476,132</b>	<b>900,602,202</b>	<b>4,854,078,334</b>	<b>3,161,527,022</b>	<b>468,744,005</b>	<b>1,692,551,312</b>

Concepto	Egresos					Subejercicio
	Aprobado	Ampliaciones/ (Reducciones)	Modificado	Devengado	Pagado	
<b>Gasto No Etiquetado</b>	-	-	-	-	-	-
Secretaría Ejecutiva de la Gubernatura	-	-	-	-	-	-
Secretaría de Gobierno	-	-	-	-	-	-
Secretaría de Hacienda	-	-	-	-	-	-
Secretaría de Economía	-	-	-	-	-	-
Secretaría de Desarrollo Agropecuario	-	-	-	-	-	-
Secretaría de Obras Públicas	-	-	-	-	-	-
Secretaría de Educación	-	-	-	-	-	-
Secretaría de Salud	-	-	-	-	-	-
Fiscalía General del Estado	-	-	-	-	-	-
Secretaría de Administración	-	-	-	-	-	-
Secretaría de la Contraloría	-	-	-	-	-	-
Comisión Estatal de Seguridad Pública	-	-	-	-	-	-
Consejería Jurídica	-	-	-	-	-	-
Secretaría de Turismo	-	-	-	-	-	-
Secretaría de Desarrollo Social	-	-	-	-	-	-
Secretaría del Trabajo	-	-	-	-	-	-
Secretaría de Cultura	-	-	-	-	-	-
Secretaría de Desarrollo Sustentable	-	-	-	-	-	-
Secretaría de Innovación, Ciencia y Tec.	-	-	-	-	-	-
Secretaría de Movilidad y Transporte	-	-	-	-	-	-
Gastos Institucionales	-	-	-	-	-	-
Poder Legislativo	-	-	-	-	-	-
Poder Judicial	-	-	-	-	-	-
Organismos Autónomos	-	-	-	-	-	-
Entidades Paraestatales y Fideicomisos No Empresariales y No Financieros	-	-	-	-	-	-
Fideicomisos Empresariales No Financieros con Participación Estatal Mayoritaria	-	-	-	-	-	-
Poder Ejecutivo de los Municipios	-	-	-	-	-	-
<b>Gasto Etiquetado</b>	<b>3,953,476,132</b>	<b>900,602,202</b>	<b>4,854,078,334</b>	<b>3,161,527,022</b>	<b>468,744,005</b>	<b>1,692,551,312</b>
Secretaría Ejecutiva de la Gubernatura	-	-	-	-	-	-
Secretaría de Gobierno	-	-	-	-	-	-
Secretaría de Hacienda	-	-	-	-	-	-
Secretaría de Economía	-	-	-	-	-	-
Secretaría de Desarrollo Agropecuario	-	-	-	-	-	-
Secretaría de Obras Públicas	-	-	-	-	-	-
Secretaría de Educación	-	-	-	-	-	-
Secretaría de Salud	-	-	-	-	-	-
Fiscalía General del Estado	-	-	-	-	-	-
Secretaría de Administración	-	-	-	-	-	-
Secretaría de la Contraloría	-	-	-	-	-	-
Comisión Estatal de Seguridad Pública	-	-	-	-	-	-
Consejería Jurídica	-	-	-	-	-	-
Secretaría de Turismo	-	-	-	-	-	-
Secretaría de Desarrollo Social	-	-	-	-	-	-
Secretaría del Trabajo	-	-	-	-	-	-
Secretaría de Cultura	-	-	-	-	-	-
Secretaría de Desarrollo Sustentable	-	-	-	-	-	-
Secretaría de Innovación, Ciencia y Tec.	-	-	-	-	-	-
Secretaría de Movilidad y Transporte	-	-	-	-	-	-
Gastos Institucionales	-	-	-	-	-	-
Poder Legislativo	-	-	-	-	-	-
Poder Judicial	-	-	-	-	-	-
Organismos Autónomos	-	-	-	-	-	-
Entidades Paraestatales y Fideicomisos No Empresariales y No Financieros	3,953,476,132	900,602,202	4,854,078,334	3,161,527,022	468,744,005	1,692,551,312
Fideicomisos Empresariales No Financieros con Participación Estatal Mayoritaria	-	-	-	-	-	-
Poder Ejecutivo de los Municipios	-	-	-	-	-	-
<b>Total de Egresos</b>	<b>3,953,476,132</b>	<b>900,602,202</b>	<b>4,854,078,334</b>	<b>3,161,527,022</b>	<b>468,744,005</b>	<b>1,692,551,312</b>

Concepto	Egresos					Subejercicio 6 = ( 3 - 4 )
	Aprobado	Ampliaciones/ (Reducciones)	Modificado	Devengado	Pagado	
	1	2	3 = ( 1 + 2 )	4	5	
<b>Gobierno</b>	-	-	-	-	-	-
Legislación	-	-	-	-	-	-
Justicia	-	-	-	-	-	-
Coordinación de la Política de Gobierno	-	-	-	-	-	-
Relaciones Exteriores	-	-	-	-	-	-
Asuntos Financieros y Hacendarios	-	-	-	-	-	-
Seguridad Nacional	-	-	-	-	-	-
Asuntos de Orden Público y de Seguridad Interior	-	-	-	-	-	-
Otros Servicios Generales	-	-	-	-	-	-
<b>Desarrollo Social</b>	3,953,476,132	900,602,202	4,854,078,334	3,161,527,022	468,744,005	1,692,551,312
Protección Ambiental	-	-	-	-	-	-
Vivienda y Servicios a la Comunidad	-	-	-	-	-	-
Salud	-	-	-	-	-	-
Recreación, Cultura y Otras Manifestaciones Sociales	-	-	-	-	-	-
Educación	3,953,476,132	900,602,202	4,854,078,334	3,161,527,022	468,744,005	1,692,551,312
Protección Social	-	-	-	-	-	-
Otros Asuntos Sociales	-	-	-	-	-	-
<b>Desarrollo Económico</b>	-	-	-	-	-	-
Asuntos Económicos, Comerciales y Laborales en General	-	-	-	-	-	-
Agropecuaria, Silvicultura, Pesca y Caza	-	-	-	-	-	-
Combustibles y Energía	-	-	-	-	-	-
Minería, Manufacturas y Construcción	-	-	-	-	-	-
Transporte	-	-	-	-	-	-
Comunicaciones	-	-	-	-	-	-
Turismo	-	-	-	-	-	-
Ciencia, Tecnología e Innovación	-	-	-	-	-	-
Otras Industrias y Otros Asuntos Económicos	-	-	-	-	-	-
<b>Otras no Clasificadas en Funciones Anteriores</b>	-	-	-	-	-	-
Transacciones de la Deuda Pública / Costo Financiero de la Deuda	-	-	-	-	-	-
Transferencias, Participaciones y Aportaciones entre Diferentes Niveles y Ordenes de Gobierno	-	-	-	-	-	-
Saneamiento del Sistema Financiero	-	-	-	-	-	-
Adeudos de Ejercicios Fiscales Anteriores	-	-	-	-	-	-
<b>Total del Gasto</b>	<b>3,953,476,132</b>	<b>900,602,202</b>	<b>4,854,078,334</b>	<b>3,161,527,022</b>	<b>468,744,005</b>	<b>1,692,551,312</b>

Concepto	Egresos					Subejercicio
	Aprobado	Ampliaciones/ (Reducciones)	Modificado	Devengado	Pagado	
<b>Gasto No Etiquetado</b>	-	-	-	-	-	-
<i>Gobierno</i>	-	-	-	-	-	-
Legislación	-	-	-	-	-	-
Justicia	-	-	-	-	-	-
Coordinación de la Política de Gobierno	-	-	-	-	-	-
Relaciones Exteriores	-	-	-	-	-	-
Asuntos Financieros y Hacendarios	-	-	-	-	-	-
Seguridad Nacional	-	-	-	-	-	-
Asuntos de Orden Público y de Seguridad Interior	-	-	-	-	-	-
Otros Servicios Generales	-	-	-	-	-	-
<i>Desarrollo Social</i>	-	-	-	-	-	-
Protección Ambiental	-	-	-	-	-	-
Vivienda y Servicios a la Comunidad	-	-	-	-	-	-
Salud	-	-	-	-	-	-
Recreación, Cultura y Otras Manifestaciones Sociales	-	-	-	-	-	-
Educación	-	-	-	-	-	-
Protección Social	-	-	-	-	-	-
Otros Asuntos Sociales	-	-	-	-	-	-
<i>Desarrollo Económico</i>	-	-	-	-	-	-
Asuntos Económicos, Comerciales y Laborales en Gral.	-	-	-	-	-	-
Agropecuaria, Silvicultura, Pesca y Caza	-	-	-	-	-	-
Combustibles y Energía	-	-	-	-	-	-
Minería, Manufacturas y Construcción	-	-	-	-	-	-
Transporte	-	-	-	-	-	-
Comunicaciones	-	-	-	-	-	-
Turismo	-	-	-	-	-	-
Ciencia, Tecnología e Innovación	-	-	-	-	-	-
Otras Industrias y Otros Asuntos Económicos	-	-	-	-	-	-
<i>Otras no Clasificadas en Funciones Anteriores</i>	-	-	-	-	-	-
Transacciones de la Deuda Pública / Costo Financiero de la Deuda	-	-	-	-	-	-
Transferencias, Participaciones y Aportaciones entre Diferentes Niveles y Ordenes de Gobierno	-	-	-	-	-	-
Saneamiento del Sistema Financiero	-	-	-	-	-	-
Adeudos de Ejercicios Fiscales Anteriores	-	-	-	-	-	-
<b>Gasto Etiquetado</b>	<b>3,953,476,132</b>	<b>900,602,202</b>	<b>4,854,078,334</b>	<b>3,161,527,022</b>	<b>468,744,005</b>	<b>1,692,551,312</b>
<i>Gobierno</i>	-	-	-	-	-	-
Legislación	-	-	-	-	-	-
Justicia	-	-	-	-	-	-
Coordinación de la Política de Gobierno	-	-	-	-	-	-
Relaciones Exteriores	-	-	-	-	-	-
Asuntos Financieros y Hacendarios	-	-	-	-	-	-
Seguridad Nacional	-	-	-	-	-	-
Asuntos de Orden Público y de Seguridad Interior	-	-	-	-	-	-
Otros Servicios Generales	-	-	-	-	-	-
<i>Desarrollo Social</i>	<b>3,953,476,132</b>	<b>900,602,202</b>	<b>4,854,078,334</b>	<b>3,161,527,022</b>	<b>468,744,005</b>	<b>1,692,551,312</b>
Protección Ambiental	-	-	-	-	-	-
Vivienda y Servicios a la Comunidad	-	-	-	-	-	-
Salud	-	-	-	-	-	-
Recreación, Cultura y Otras Manifestaciones Sociales	-	-	-	-	-	-
Educación	3,953,476,132	900,602,202	4,854,078,334	3,161,527,022	468,744,005	1,692,551,312
Protección Social	-	-	-	-	-	-
Otros Asuntos Sociales	-	-	-	-	-	-
<i>Desarrollo Económico</i>	-	-	-	-	-	-
Asuntos Económicos, Comerciales y Laborales en Gral.	-	-	-	-	-	-
Agropecuaria, Silvicultura, Pesca y Caza	-	-	-	-	-	-
Combustibles y Energía	-	-	-	-	-	-
Minería, Manufacturas y Construcción	-	-	-	-	-	-
Transporte	-	-	-	-	-	-
Comunicaciones	-	-	-	-	-	-
Turismo	-	-	-	-	-	-
Ciencia, Tecnología e Innovación	-	-	-	-	-	-
Otras Industrias y Otros Asuntos Económicos	-	-	-	-	-	-
<i>Otras no Clasificadas en Funciones Anteriores</i>	-	-	-	-	-	-
Transacciones de la Deuda Pública / Costo Financiero de la Deuda	-	-	-	-	-	-
Transferencias, Participaciones y Aportaciones entre Diferentes Niveles y Ordenes de Gobierno	-	-	-	-	-	-
Saneamiento del Sistema Financiero	-	-	-	-	-	-
Adeudos de Ejercicios Fiscales Anteriores	-	-	-	-	-	-
<b>Total del Egresos</b>	<b>3,953,476,132</b>	<b>900,602,202</b>	<b>4,854,078,334</b>	<b>3,161,527,022</b>	<b>468,744,005</b>	<b>1,692,551,312</b>

Concepto	Egresos					Subejercicio
	Aprobado	Ampliaciones/ (Reducciones)	Modificado	Devengado	Pagado	
<b>Gasto No Etiquetado</b>	-	-	-	-	-	-
<i>Personal Administrativo y de Servicio Público</i>	-	-	-	-	-	-
<i>Magisterio</i>	-	-	-	-	-	-
<i>Servicios de Salud</i>	-	-	-	-	-	-
Personal Administrativo	-	-	-	-	-	-
Personal Médico, Paramédico y afín	-	-	-	-	-	-
<i>Seguridad Pública</i>	-	-	-	-	-	-
<i>Gastos Asociados a la Implementación de Nuevas Leyes Fed. o Reformas a las Mismas</i>	-	-	-	-	-	-
Nombre del Programa o Ley 1	-	-	-	-	-	-
Nombre del Programa o Ley 2	-	-	-	-	-	-
<i>Sentencias Laborales Definitivas</i>	-	-	-	-	-	-
<b>Gasto Etiquetado</b>	<b>3,822,803,595</b>	<b>515,339,431</b>	<b>4,338,143,026</b>	<b>2,986,594,023</b>	<b>296,286,553</b>	<b>1,351,549,003</b>
<i>Personal Administrativo y de Servicio Público</i>	<i>3,822,803,595</i>	<i>515,339,431</i>	<i>4,338,143,026</i>	<i>2,986,594,023</i>	<i>296,286,553</i>	<i>1,351,549,003</i>
<i>Magisterio</i>	-	-	-	-	-	-
<i>Servicios de Salud</i>	-	-	-	-	-	-
Personal Administrativo	-	-	-	-	-	-
Personal Médico, Paramédico y afín	-	-	-	-	-	-
<i>Seguridad Pública</i>	-	-	-	-	-	-
<i>Gastos Asociados a la Implementación de Nuevas Leyes Fed. o Reformas a las Mismas</i>	-	-	-	-	-	-
Nombre del Programa o Ley 1	-	-	-	-	-	-
Nombre del Programa o Ley 2	-	-	-	-	-	-
<i>Sentencias Laborales Definitivas</i>	-	-	-	-	-	-
<b>Total del Gasto en Servicios Personales</b>	<b>3,822,803,595</b>	<b>515,339,431</b>	<b>4,338,143,026</b>	<b>2,986,594,023</b>	<b>296,286,553</b>	<b>1,351,549,003</b>

**INSTITUTO DE LA EDUCACION BASICA DEL ESTADO DE MORELOS**  
 Estado Analítico del Ejercicio del Presupuesto de Egresos  
 Clasificación Económica (por Tipo de Gasto)  
 Del 1 de enero al 30 de junio de 2018  
 (Pesos)



Concepto	Egresos						Subejercicio
	Aprobado	Ampliaciones/ (Reducciones)	Modificado	Devengado	Pagado		
	1	2	3 = (1 + 2)	4	5	6 = (3 - 4)	
Gasto Corriente	3,953,308,250	858,740,145	4,812,048,395	3,160,824,540	468,073,894	1,651,223,855	
Gasto de Capital	-	133,936	133,936	629,982	597,611	(496,046)	
Amortización de la Deuda y Disminución de Pasivos	-	28,972,725	28,972,725	72,500	72,500	28,900,225	
Pensiones y Jubilaciones	167,882	199,582	367,464	-	-	367,464	
Participaciones	-	12,555,814	12,555,814	-	-	12,555,814	
<b>Total del Gasto</b>	<b>3,953,476,132</b>	<b>900,602,202</b>	<b>4,854,078,334</b>	<b>3,161,527,022</b>	<b>468,744,005</b>	<b>1,692,551,312</b>	









Instituto de la  
**Educación Básica del  
Estado de Morelos**

# Información Programática

CUENTA PÚBLICA 2do TRIMESTRE 2018  
INSTITUTO DE LA EDUCACIÓN BÁSICA DEL ESTADO DE MORELOS  
ENERO-JUNIO

2018



Concepto	Egresos					Subejercicio
	Aprobado	Ampliaciones/ (Reducciones)	Modificado	Devengado	Pagado	
	1	2	3 = (1 + 2)	4	5	6 = (3 - 4)
<b>Programas</b>						
<b>Subsidios: Sector Social y Privado o Ent. Federativas y Municipios</b>						
Sujetos a Reglas de Operación	-	-	-	-	-	-
Otros Subsidios	-	-	-	-	-	-
<b>Desempeño de las Funciones</b>						
Prestación de Servicios Públicos	-	-	-	-	-	-
Provisión de Bienes Públicos	-	-	-	-	-	-
Planeación, Seguimiento y Evaluación de Políticas Públicas	-	-	-	-	-	-
Promoción y Fomento	-	-	-	-	-	-
Regulación y Supervisión	-	-	-	-	-	-
Funciones de las Fuerzas Armadas (Únicamente Gobierno Federal)	-	-	-	-	-	-
Específicos	-	-	-	-	-	-
Proyectos de Inversión	-	-	-	-	-	-
<b>Administrativos y de Apoyo</b>						
Apoyo al Proceso Presupuestario y para Mejorar la Eficiencia Institucional	-	-	-	-	-	-
Apoyo a la Función Pública y al Mejoramiento de la Gestión	-	-	-	-	-	-
Operaciones Ajenas	-	-	-	-	-	-
<b>Compromisos</b>						
Obligaciones de Cumplimiento de Resolución Jurisdiccional	-	-	-	-	-	-
Desastres Naturales	-	-	-	-	-	-
<b>Obligaciones</b>						
Pensiones y Jubilaciones	-	-	-	-	-	-
Aportaciones a la Seguridad Social	-	-	-	-	-	-
Aportaciones a Fondos de Estabilización	-	-	-	-	-	-
Aportaciones a Fondos de Inversión y Reestructura de Pensiones	-	-	-	-	-	-
<b>Programas de Gasto Federalizado (Gobierno Federal)</b>						
Gasto Federalizado	3,953,468,132	351,928,529	4,305,396,661	3,136,579,892	446,104,957	1,168,816,769
	3,953,468,132	351,928,529	4,305,396,661	3,136,579,892	446,104,957	1,168,816,769
<b>Participaciones a Entidades Federativas y Municipios</b>						
Costo financiero, deuda o apoyos a deudores y ahorradores de la banca	-	-	-	-	-	-
<b>Adeudos de ejercicios fiscales anteriores</b>						
	8,000	548,673,673	548,681,673	24,947,130	22,639,048	523,734,543
<b>Total del Gasto</b>	<b>3,953,476,132</b>	<b>900,602,202</b>	<b>4,854,078,334</b>	<b>3,161,527,022</b>	<b>468,744,005</b>	<b>1,692,551,312</b>

**INSTITUTO DE LA EDUCACIÓN BÁSICA DEL ESTADO DE MORELOS**  
Indicadores de Postura Fiscal  
Del 1 de enero al 30 de junio de 2018  
(Pesos)



Concepto	Estimado	Devengado	Pagado <sup>3</sup>
<b>I. Ingresos Presupuestarios (I=1+2)</b>	<b>8,030,340,341</b>	<b>4,069,406,251</b>	<b>3,987,896,885</b>
1. Ingresos del Gobierno de la Entidad Federativa 1	1,049,616,000	53,220,179	52,220,179
2. Ingresos del Sector Paraestatal 1	6,980,724,341	4,016,186,072	3,935,676,706
<b>II. Egresos Presupuestarios (II=3+4)</b>	<b>3,953,476,132</b>	<b>3,161,527,022</b>	<b>468,744,005</b>
3. Egresos del Gobierno de la Entidad Federativa 2	-	-	-
4. Egresos del Sector Paraestatal 2	3,953,476,132	3,161,527,022	468,744,005
<b>III. Balance Presupuestario (Superávit o Déficit) (III = I - II)</b>	<b>4,076,864,209</b>	<b>907,879,229</b>	<b>3,519,152,880</b>

Concepto	Estimado	Devengado	Pagado <sup>3</sup>
<b>III. Balance presupuestario (Superávit o Déficit)</b>	<b>4,076,864,209</b>	<b>907,879,229</b>	<b>3,519,152,880</b>
<b>IV. Intereses, Comisiones y Gastos de la Deuda</b>	<b>-</b>	<b>-</b>	<b>-</b>
<b>V. Balance Primario ( Superávit o Déficit) (V= III - IV)</b>	<b>4,076,864,209</b>	<b>907,879,229</b>	<b>3,519,152,880</b>

Concepto	Estimado	Devengado	Pagado <sup>3</sup>
<b>A. Financiamiento</b>	<b>-</b>	<b>-</b>	<b>-</b>
<b>B. Amortización de la deuda</b>	<b>-</b>	<b>-</b>	<b>-</b>
<b>C. Endeudamiento ó desendeudamiento (C = A - B)</b>	<b>-</b>	<b>-</b>	<b>-</b>

1 Los Ingresos que se presentan son los ingresos presupuestarios totales sin incluir los ingresos por financiamientos. Los Ingresos del Gobierno de la Entidad Federativa corresponden a los del Poder Ejecutivo, Legislativo Judicial y Autónomos.

2 Los egresos que se presentan son los egresos presupuestarios totales sin incluir los egresos por amortización. Los egresos del Gobierno de la Entidad Federativa corresponden a los del Poder Ejecutivo, Legislativo, Judicial y Órganos Autónomos.

3 Para Ingresos se reportan los ingresos recaudados; para egresos se reportan los egresos pagados.



Instituto de la  
**Educación Básica del  
Estado de Morelos**

# Anexos

CUENTA PÚBLICA 2do TRIMESTRE 2018  
INSTITUTO DE LA EDUCACIÓN BÁSICA DEL ESTADO DE MORELOS  
ENERO-JUNIO

2018



Código	Descripción del Bien Inmueble	Valor en libros
N-5	JARDIN DE NIÑOS BATAALLA DEL 5 DE MAYO, CLAVE 17DJN0381E, CALLE LAURO ORTEGA NUMERO 4 COLONIA HERMENEGILDO GALEANA MUNICIPIO DE CUAUTLA MORELOS, NORESTE 68.40 CON CALLE AGUSTIN MELGAR, SURESTE 47.10 CON CALLE LAURO ORTEGA, SUROESTE 42.00 CON CALLE ADOLFO LOPEZ MATEOS, NOROESTE 54.50 CON LOTE 02 Y 03, SUPERFICIE 2,069 METROS CUADRADOS CORETT-II-MORELOS-006-2000	206,900
N-5	PRIMARIA AQUILES SERDAN CLAVE 17DPR0337H, CALLE VICENTE GUERRERO NUM. 1 COLONIA NEXPA MUNICIPIO DE TLAQUILTENANGO MORELOS, NORESTE 99.70 CON CALLE VICENTE GUERRERO, SURESTE 61.50 CON CALLE IGNACIO MAYA, SUROESTE 69.60 CON LOTE 2 Y 3, SUROESTE 30.25 CON LOTE 04, NOROESTE 4.00 CON LOTE 04, NOROESTE 58.70 CON CALLE 20 DE NOVIEMBRE, SUPERFICIE 6,077 METROS CUADRADOS, ESCRITURA CORETT-II-MORELOS-09-99	281,697
N-5	JARDIN DE NIÑOS MA. ELENA RUIZ VON SALIS CLAVE 17DJN0510I, CALLE JON DE LAS FLORES NUM 6, POBLADO DE ANENEUILCO, MUNICIPIO DE CIUDAD AYALA MORELOS, NORESTE 33.75 CON CALLE 3 DE MAYO; SURESTE 63.90 CON CALLE JON DE LAS FLORES; SUROESTE 33.75 CON CALLE JON SIN NOMBRE; NOROESTE 64.15 CON LOTE 01, SUPERFICIE 2,16 METROS CUADRADOS, ESCRITURA CORETT-II-MORELOS-001-2000	172,880
N-5	JARDIN DE NIÑOS MACARIA THAN DE RIVA PALACIO, CLAVE 17DJN0672U, CALLE PAUL HARRIS S/N, COLONIA AMPLIACION BUGAMBILIAS, MUNICIPIO DE JIUTEPEC MORELOS, NORESTE 18.75 CON PASEO HARRIS; 36.50 CON LOTE 04; SOROESTE 19.00 CON LOTE 28, 19 Y 20; NOROESTE 17.66 Y 17.87 EN DOS TRAMOS CON LOTES 24, 25, 26, 02, SUPERFICIE 676 METROS CUARADOS, ESCRITURA CORETT-II-MORELOS-010-99	81,120
N-5	JARDIN DE NIÑOS REFUGIO SONI, CLAVE 17DJN0136U, AVENIDA REVOLUCION NUM. 52, COLONIA BENITO JUAREZ, MUNICIPIO DE CUERNAVACA MORELOS, NORESTE 27.75 CON LOTE 13, SURESTE 40.40 CON LOTE 14, SUROESTE 25.02 CON AV. REVOLUCION, NOROESTE 39.87 CON LOTE 16, SUPERFICIE 958 METROS CUADRADOS, ESCRITURA CORETT -II-MORELOS-011-99	129,330
N-5	ESCUELA PRIMARIA CUAUHTEMOC, CLAVE 17DPR0407M, CALLE FRANCISCO I. MADERO, COLONIA IZTLACCHIHUATL, MUNICIPIO DE CUAUTLA MORELOS, NORESTE 39.00 MTS CON LOTE 01 Y 10, SURESTE 84.50 METROS CON CALLE FRANCISCO I. MADERO, AL SURESTE 20.00 CON LOTE 3 Y 19.50 CON LOTE 09, NORESTE 3.70 Y 80.00 CON CALLE EMILIANO ZAPATA SUPERFICIE 3,217 METROS CUADRADOS ESCRITURA CORETT-II-MORELOS-012-99	321,700
N-5	ESCUELA PRIMARIA LUIS DONALDO COLOSIO MURRIETA, CALLE BENITO JUAREZ SIN NUMERO, COLONIA IGNACIO ZARAGOZA, MUNICIPIO DE CUAUTLA MORELOS, NOROESTE 25.96 Y 21.20 EN DOS TRAMOS CON CALLE BENITO JUAREZ, SUROESTE 42.98 CON LOTE 26, CERRADA BENITO JUAREZ Y LOTE 25, SURESTE .50 CON LO TE 07 SUROESTE 9.65 Y 42.20 EN DOS TRAMOS CON LOTE 7, 8, 9, 10, 17 Y 11, NOROESTE 43.80 CON LOTE 12 Y 29, ESCRITURA CORETT-IV-MOR-47-05	627,600
N-5	JARDIN DE NIÑOS REPUBLICA DE VENEZUELA CLAVE DJN01660, CALLE ARTICULO 123 SIN NUMERO, COLONIA LOMAS DE GUADALUPE, MUNICIPIO DE TEMIXCO, MORELOS, NORTE CON 52.80 MTS CON LOTE 6 Y5; SURESTE 26.80 Y 8.15 MTS EN DOS TRAMOS CON PRIVADA 16 DE SEPTIEMBRE Y LOTES 11, 2 Y 3; SUROESTE 52.20 MTS Y 5.80 MTS CON LOTE 8; NOROESTE 21.50 MTS CON CALLE ARTICULO 123; NOROESTE 3.00 MTS CON LOTE 8, SUPERFICIE 1.663 METROS CUADRADOS ESCRITURA CORETT-II-MORELOS-08-99	149,670



Código	Descripción del Bien Inmueble	Valor en libros
N-5	JARDIN DE NIÑOS PROFRA. EMMA OLGUIN HERMIDA, CLAVE 17DJN0226M, CALLE ROSAS SIN NUMERO, COLONIA LOMAS DEL CARRIL, MUNICIPIO DE TEMIXCO MORELOS, NORESTE 31.12 METROS CON LOTE 39, SURESTE 6.10, 22.10 Y 7.10 METROS EN TRES TRAMOS CON LOTE 34, 36 Y 37, SUROESTE 31.55 METROS CON LOTE 14, NOROESTE 35.80 METROS CON CALLE ROSAS, SUPERFICIE 1,009 METROS CUADRADOS, ESCRITURA CORETT II-MORELOS-07-99	90,810
N-5	ESCUELA TELESECUNDARIA JUSTO SIERRA CLAVE 17DTV01310 CALLE CHIRIMOYO SIN NUMERO POBLADO ITZAMATITLAN MUNICIPIO DE YAUTEPEC, NORESTE 38.10 CON LOTE 29 Y 26, SURESTE 22.55 CON LOTE 27, SUROESTE 39.00 CON CALLE SIN NOMBRE, NOROESTE 9.90 CON CALLE CHIRIMILLOS, SUPERFICIE 798 METROS CUADRADOS, ESCRITURA DE CORETT-II-MORELOS-003-2000	47,880
N-5	ESCUELA PRIMARIA IGNACIO MAYA CLAVE 17DR0338G, CALLE IGNACIO MAYA NUMERO 57, COLONIA FLORES MAGON, MUNICIPIO DE YAUTEPEC, MORELOS, SURESTE 39.60 CON CALLE IGNACIO MAYA; NORESTE 47.54 CON LOTE 19, 20, Y 01, SUROESTE 48.60 CON LOTE 03; 38.83 CON DOS TRAMOS CON LOTE 11 Y 13; SUPERFICIE 1,884 METROS CUADRADOS, ESCRITURA CORETT-MORELOS-002-2000	75,360
N-5	INMUEBLES PROPIEDAD DE GOBIERNO DEL ESTADO Y QUE EL IEDEM SOLO CUENTA CON EL USO PUBLICO Y CONTINUO	
N-5	17BBE006M BIBLIOTECA ESCOLAR DE LA SECUNDARIA TECNICA NUM. 3 AMACUZAC AMACUZAC LA GLORIETA AVENIDA BENITO JUAREZ S/N	1,329,137
N-5	17DST0046D ESCUELA SECUNDARIA TECNICA NUM. 3 LA GLORIETA	
N-5	17DTV0114Y 20 DE NOVIEMBRE AMACUZAC CAJONES CAJONES CAMINO COAHUXTLA CAJONES SIN NUM.	312,913
N-5	17DPR0571M EJERCITO TRIGARANTE AMACUZAC CAJONES ESTACION FERROCARRIL NUM. 2	338,971
N-5	17DPR0002V VALENTIN GOMEZ FARIAS AMACUZAC CASAHUATLAN CASAHUATLAN FERROCARRIL MEXICO BALSAS NUM. 1	721,469
N-5	17DPR0570N REVOLUCION SOCIAL MEXICANA	
N-5	17DTV0044T HERMANOS FLORES MAGON AMACUZAC CASAHUATLAN CASAHUATLAN VENUSTIANO CARRANZA S/N	417,543
N-5	17DPR0174N JOSE MA. MORELOS Y PAVON TETECALA ACTOPAN CARRETERA ALPUYECA GRUTAS S/N	433,945
N-5	17DPR0673J MIGUEL HIDALGO TETECALA COLONIA FRANCISCO SARABIA FRANCISCO SARABIA LA PAROTA S/N	505,378
N-5	17DST0008A ESCUELA SECUNDARIA TECNICA NUM. 8 TETECALA TETECALA CENTRO ESQUINA ALDAMA Y LAZARO CARDENAS S/N	3,692,053

Código	Descripción del Bien Inmueble	Valor en libros
N-5	17DES0054U QUETZALCOATL TLALNEPANTLA TLALNEPANTLA CENTRO PROLONGACION INES CHAVEZ SIN NUMERO	2,364,366
N-5	17DJN0116G LIBERTAD Y DEMOCRACIA TLALNEPANTLA EL VIGIA (SAN NICOLAS DEL MONTE) EL VIGIA DEL TRABAJO NUM. 1	150,980
N-5	17DJN0287Z MARCELO TORREBLANCA TLALNEPANTLA FELIPE NERI (CUATEPEC) FELIPE NERI JOSE MARIA MORELOS NUM. 4	351,392
N-5	17DJN0460R SITIO DE CUAUTLA TLALNEPANTLA TLALNEPANTLA TLALNEPANTLA CENTRO NACIONAL Y PRIMAVERA S/N	283,717
N-5	17DPRO243T SANGRE DE HEROES TLALNEPANTLA TLALNEPANTLA TLALNEPANTLA CENTRO PLAZA DE LA CONSTITUCION NUM. 13	1,872,258
N-5	17DPRO377I NICOLAS BRAVO TLALNEPANTLA EL VIGIA (SAN NICOLAS DEL MONTE) EL VIGIA AVENIDA VICENTE GUERRERO NUM. 1	850,017
N-5	17DPRO430N HEROES DEL SUR TLALNEPANTLA FELIPE NERI (CUATEPEC) FELIPE NERI 16 DE SEPTIEMBRE S/N	1,067,766
N-5	17DTV0086S JOSE MA MORELOS Y PAVON TLALNEPANTLA FELIPE NERI (CUATEPEC) FELIPE NERI 5 DE MAYO S/N	1,009,668

INSTITUTO DE LA EDUCACIÓN BÁSICA DEL ESTADO DE MORELOS  
Relación de Bienes Inmuebles que Componen el Patrimonio  
(PESOS)



Código	Descripción del Bien Inmueble	Valor en libros
N-5	17DES0035F TOTOLLI TOTOLAPAN TEPETLIXPITA CARRETERA FEDERAL TOTOLAPAN ATLATLAHUACAN SIN NUMERO	2,811,546
N-5	17DJN0268L JESUS REYES HEROLES TOTOLAPAN EL LLANITO EL LLANITO NUM. 6	253,904
N-5	17DJN0595F JUDITH LOPEZ DE NAVA TOTOLAPAN TOTOLAPAN CENTRO IGNACIO ALLENDE NUM. 50	618,185
N-5	17DJN0691I VIOLETA TOTOLAPAN EL FUERTE (SAN MIGUEL) EL FUERTE 5 DE MAYO SIN NUMERO	95,051
N-5	17DPR0175M RODOLFO LOPEZ DE NAVA TOTOLAPAN TOTOLAPAN CENTRO EL LLANITO S/N	1,973,589
N-5	17DPR0263G IGNACIO ZARAGOZA TOTOLAPAN NEPOPALCO AVENIDA INDEPENDENCIA S/N	900,284
N-5	17DPR03470 MIGUEL HIDALGO TOTOLAPAN LA CAÑADA (SAN SEBASTIAN) LA CAÑADA JOSE MARIA MORELOS NUM. 27	521,148
N-5	17DPR0382U EMILIANO ZAPATA TOTOLAPAN EL FUERTE (SAN MIGUEL) EL FUERTE AVENIDA INDEPENDENCIA S/N	441,348
N-5	17DPR0429Y CAMPO Y PROGRESO TOTOLAPAN TEPETLIXPITA TEPETLIXPITA JOSE MA MORELOS NUM. 5	281,237
N-5	17DPR0432L JUAN N. ALVAREZ TOTOLAPAN AHUATLAN (ASUNCION AHUATLAN) AHUATLAN DE LA CRUZ NUM. 1	424,644
N-5	17DPR0443R NETZAHUALCOYOTL TOTOLAPAN TOTOLAPAN CENTRO PLAZA DE LA CONSTITUCION NUM. 4	1,049,490
N-5	17DPR0684P LIC. BENITO JUAREZ TOTOLAPAN VILLA NICOLAS ZAPATA VILLA NICOLAS ZAPATA ZARAGOZA S/N	461,525
N-5	17DTV0034M GENERAL EMILIANO ZAPATA TOTOLAPAN TOTOLAPAN CENTRO PLAZA DE LA CONSTITUCION NUM. 1	516,722
N-5	17DTV0056Y JUSTO SIERRA TOTOLAPAN NEPOPALCO AVENIDA BENITO JUAREZ SIN NUMERO	1,497,957
N-5	17DJN0593H EMELIA LOPEZ ACOSTA ZACATEPEC CHIVERIAS (SAN ANTONIO CHIVERIAS) CHIVERIAS AV. GONZALO PASTRANA SIN NUMERO	246,847

Código	Descripción del Bien Inmueble	Valor en libros
N-5	17DJN0626I CELIA MUÑOZ ESCOBAR ZACATEPEC DE HIDALGO TETELPA DEGOLLADO NUM. 9	439,370
N-5	17DPR0356W RAMON BETETA ZACATEPEC DE HIDALGO ZACATEPEC CENTRO INGENIO SANALONA NUM. 2	4,597,728
N-5	17DPR0990X PROF. PABLO MEDELLIN MORALES ZACATEPEC CHIVERIAS (SAN ANTONIO CHIVERIAS) SAN ANTONIO CHIVERIAS EMILIANO ZAPATA SIN NUMERO	916,339
N-5	17DTV0022H LAZARO CARDENAS ZACATEPEC DE HIDALGO ZACATEPEC CENTRO NINOS HEROES NUM. 51	621,974
N-5	17DTV01070 16 DE SEPTIEMBRE ZACATEPEC DE HIDALGO TETELPA 16 DE SEPTIEMBRE S/N	633,384
N-5	17DTV0134L NACIONES UNIDAS ZACATEPEC CHIVERIAS (SAN ANTONIO CHIVERIAS) SAN ANTONIO CHIVERIAS IGNACIO MANUEL ALTAMIRANO NUM. 40	1,282,207
N-5	INSTITUTO DE LA EDUCACION BASICA EN EL ESTADO DE MORELOS OFICINAS CENTRALES	14,623,460
N-5	CR. 1028 / LORENZO ZEPEDA CONTRERAS / GO.-PAGO DE EXPROPIACION DEL PREDIO IDENTIFICADO COMO PARCELA ESCOLAR NUM 01 Z-1	13,000,000





# Instituto de la Mujer para el Estado de Morelos

CUENTA PÚBLICA CONSOLIDADA  
ENTIDADES PARAESTATALES  
ENERO - JUNIO | 2018





# Introducción

CUENTA PÚBLICA  
GOBIERNO DEL ESTADO DE MORELOS  
ENERO - JUNIO

2018





La Cuenta Pública es un informe a través del cual, el Instituto de la Mujer para el Estado de Morelos, presenta sus Estados Financieros y demás Información Presupuestaria, Programática y Contable que resulta del registros de sus operaciones por un periodo determinado, misma que tiene como propósito la rendición de cuentas sobre la administración de los ingresos y egresos de los recursos públicos durante un periodo determinado, elaborado conforme a las disposiciones legales, los criterios que marca la Ley General de Contabilidad Gubernamental (LGCG) y las normas y lineamientos de transparencia que emite la federación a través del Consejo Nacional de Armonización Contable (CONAC).

La Cuenta Pública que se presenta fortalece la cultura de rendición de cuentas y la práctica cotidiana de la transparencia en la gestión pública. En estricto apego a los artículos 8, de la Ley de Fiscalización y Rendición de Cuentas del Estado de Morelos; 52, 53 y 54 de la Ley General de Contabilidad Gubernamental (LGCG), y al Acuerdo por el que se armoniza la estructura de las cuentas públicas emitido por el Consejo Nacional de Armonización Contable (CONAC) y publicado en el Diario Oficial de la Federación el 30 de diciembre de 2013, la Cuenta Pública que se presenta por el periodo comprendido entre el 01 de enero al 30 de junio de 2018, obedece a la estructura y contenidos establecidos en los ordenamientos antes señalados.

Los documentos que dan origen a la elaboración de la Cuenta Pública, lo constituyen la Ley de Ingresos y el Artículo Primero y Cuarto del Presupuesto de Egresos del Gobierno del Estado de Morelos autorizado mediante Decreto número Dos Mil Trescientos Trecientos Cincuenta y Uno, ambos para el Ejercicio Fiscal 2018, aprobados por la Quincuagésima Tercera Legislatura del Estado Libre y Soberano de Morelos en ejercicio de las facultades conferidas en el artículo 40 fracción II de la Constitución Política del Estado Libre y Soberano de Morelos, y publicados en el Periódico Oficial “Tierra y Libertad” número 5565 de fecha 31 de diciembre de 2017, con el siguiente contenido:

**I. Información contable**

- a. Estado de Actividades.
- b. Estado de Situación Financiera.
- c. Estado de Situación Financiera Detallado-LDF.
- d. Estado de Cambios en la Situación Financiera.
- e. Estado Analítico del Activo.
- f. Estado Analítico de la Deuda y Otros Pasivos.
- g. Informe Analítico de la Deuda Pública y Otros Pasivos-LDF.
- h. Informe Analítico de Obligaciones diferentes de Financiamientos
- i. Estado de Variación en la Hacienda Pública.
- j. Estado de Flujos de Efectivo.
- k. Informe sobre Pasivos Contingentes.
- l. Notas a los Estados Financieros.

## **II. Información Presupuestaria**

- a. Balance Presupuestario-LDF.
- b. Estado Analítico de Ingresos.
- c. Estado Analítico de Ingresos Detallado-LDF
- d. Estado Analítico del Ejercicio del Presupuesto de Egresos
  - Clasificación por Objeto del Gasto.
  - Clasificación por Objeto del Gasto-LDF.
  - Clasificación Administrativa.
  - Clasificación Administrativa-LDF.
  - Clasificación Funcional.
  - Clasificación Funcional-LDF.
  - Clasificación de Servicios Personales por Categoría.
  - Clasificación Económica.
- e. Endeudamiento Neto.
- f. Intereses de la Deuda.
- g. Flujo de Fondos que resuma todas las operaciones.

## **III. Información programática**

- a. Gasto por Categoría Programática.
- b. Indicadores de Postura Fiscal.
- c. Programas y Proyectos de Inversión.
- d. Indicadores de Resultados.

## **IV. Anexos.**

- a. Relación de Bienes Muebles.
- b. Relación de Bienes Inmuebles.
- c. Relación de Cuentas Bancarias Productivas Específicas.
- d. Relación de Esquemas Bursátiles y Coberturas Financieras.

En la Cuenta Pública y sus anexos, se presenta información detallada para facilitar el análisis y evaluación de las cifras que la integran, así como el cumplimiento a los objetivos contenidos en los programas, en apego al Presupuesto de Egresos para el ejercicio fiscal 2018. Por lo antes expuesto, se somete al Honorable Congreso del Estado, la Cuenta Pública correspondiente al periodo enero - junio del ejercicio fiscal 2018, para su examen y revisión respectiva.

**Arq. Flor Dessiré de León Hernández**  
**Directora General del Instituto de la**  
**Mujer para el Estado de Morelos**



# Información Contable

CUENTA PÚBLICA  
GOBIERNO DEL ESTADO DE MORELOS  
ENERO - JUNIO

2018



Concepto	2018	2017	2018	2017
<b>INGRESOS Y OTROS BENEFICIOS</b>				
<i>Ingresos de la Gestión</i>				
Impuestos	-	-	4,693,192	14,215,969
Cuotas y Aportaciones de Seguridad Social	-	-	3,683,957	9,998,967
Contribuciones de Mejoras	-	-	41,252	551,885
Derechos	-	-	967,983	3,665,117
Productos de Tipo Corriente	-	-	-	-
Aprovechamientos de Tipo Corriente	-	-	-	-
Ingresos por Venta de Bienes y Servicios	-	-	-	-
Ingresos no Comprendidos en las Fracciones de la Ley de	-	-	-	-
Ingresos Causados en Ejercicios Fiscales Anteriores Pendientes	-	-	-	-
de Liquidación o Pago	-	-	-	-
<b>Participaciones, Aportaciones, Transferencias, Asignaciones, Subsidios y Otras Ayudas</b>	<b>16,199,662</b>	<b>23,849,490</b>		
Participaciones y Aportaciones	10,488,020	12,772,495	-	-
Transferencias, Asignaciones, Subsidios y Otras ayudas	5,711,642	11,076,995	-	-
<b>Otros Ingresos y Beneficios</b>				
Ingresos Financieros	-	-	-	-
Incremento por Variación de Inventarios	-	-	-	-
Disminución del Exceso de Estimaciones por Pérdida o	-	-	-	-
Deterioro u Obsolescencia	-	-	-	-
Disminución del Exceso de Provisiones	-	-	-	-
Otros Ingresos y Beneficios Varios	-	-	-	-
<b>Total de Ingresos y Otros Beneficios</b>	<b>16,199,662</b>	<b>23,849,490</b>	<b>319,459</b>	<b>1,967,337</b>
<b>GASTOS Y OTRAS PÉRDIDAS</b>				
<i>Gastos de Funcionamiento</i>				
Servicios Personales	-	-	319,459	1,967,337
Materiales y Suministros	-	-	-	-
Servicios Generales	-	-	-	-
<b>Transferencias, Asignaciones, Subsidios y Otras Ayudas</b>				
Transferencias Internas y Asignaciones al Sector Público	-	-	-	-
Transferencias al Resto del Sector Público	-	-	-	-
Subsidios y Subvenciones	-	-	-	-
Ayudas Sociales	-	-	-	-
Pensiones y Jubilaciones	-	-	-	-
Transf. a Fideicomisos, Mandatos y Contratos Análogos	-	-	-	-
Transferencias a la Seguridad Social	-	-	-	-
Donativos	-	-	-	-
Transferencias al Exterior	-	-	-	-
<b>Participaciones y Aportaciones</b>				
Participaciones	-	-	-	-
Aportaciones	-	-	-	-
Convenios	-	-	-	-
<b>Intereses, Comisiones y Otros Gastos de la Deuda Púb.</b>				
Intereses de la Deuda Pública	-	-	-	-
Comisiones de la Deuda Pública	-	-	-	-
Gastos de la Deuda Pública	-	-	-	-
Costo por Coberturas	-	-	-	-
Apoyos Financieros	-	-	-	-
<b>Otros Gastos y Pérdidas Extraordinarias</b>				
Estimaciones, Depreciaciones, Deterioros, Obsolescencia y	-	-	319,459	1,967,337
Amortizaciones	-	-	-	-
Provisiones	-	-	-	-
Disminución de Inventarios	-	-	-	-
Aumento por Insuficiencia de Estimaciones por Pérdida o	-	-	-	-
Deterioro y Obsolescencia	-	-	-	-
Aumento por Insuficiencia de Provisiones	-	-	-	-
Otros Gastos	-	-	-	-
<b>Inversión Pública</b>				
Inversión Pública no Capitalizable	-	-	-	-
<b>Total de Gastos y Otras Pérdidas</b>	<b>5,012,651</b>	<b>29,235,956</b>	<b>11,187,011</b>	<b>(5,386,466)</b>
<b>Resultados del Ejercicio (Ahorro/Desahorro)</b>				

Bajo protesta de decir verdad declaramos que los Estados Financieros y sus Notas son razonablemente correctos y responsabilidad del emisor.

INSTITUTO DE LA MUJER PARA EL ESTADO DE MORELOS  
Estado de Situación Financiera  
Al 30 de junio de 2018 y 2017  
(Pesos)



CONCEPTO	2018	Año	2017	CONCEPTO	2018	Año	2017
<b>ACTIVO</b>				<b>PASIVO</b>			
<b>Activo Circulante</b>				<b>Pasivo Circulante</b>			
Efectivo y Equivalentes	11,477,204		2,111,068	Cuentas por Pagar a Corto Plazo	956,194		2,700,776
Derechos a Recibir Efectivo o Equivalentes	1,001,263		618,682	Documentos por Pagar a Corto Plazo	-		-
Derechos a Recibir Bienes o Servicios	104,200		104,200	Porción a Corto Plazo de la Deuda Pública a Largo Plazo	-		-
Inventarios	-		-	Títulos y Valores a Corto Plazo	-		-
Almacenes	-		-	Pasivos Diferidos a Corto Plazo	-		-
Estimación por Pérdida o Deterioro de Activos Circulantes	-		-	Fondos y Bienes de Terceros en Garantía y/o Administración a Corto Plazo	8,245		-
Otros Activos Circulantes	-		-	Provisiones a Corto Plazo	-		-
<b>Total de Activos Circulantes</b>	<b>12,582,667</b>		<b>2,833,950</b>	Otros Pasivos a Corto Plazo	-		-
				<b>Total de Pasivos Circulantes</b>	<b>964,439</b>		<b>2,700,776</b>
<b>Activo No Circulante</b>				<b>Pasivo No Circulante</b>			
Inversiones Financieras a Largo Plazo	-		-	Cuentas por Pagar a Largo Plazo	-		-
Derechos a Recibir Efectivo o Equivalentes a Largo Plazo	-		-	Documentos por Pagar a Largo Plazo	-		-
Bienes Inmuebles, Infraestructura y Construcciones en Proceso	-		-	Deuda Pública a Largo Plazo	-		-
Bienes Muebles	11,267,293		11,267,293	Pasivos Diferidos a Largo Plazo	-		-
Activos Intangibles	208,475		208,475	Fondos y bienes de terceros en garantía y/o en Administración a Largo Plazo	-		-
Depreciación, Deterioro y Amortización Acumulada de Bienes	(8,627,526)		(8,308,067)	Provisiones a Largo Plazo	-		-
Activos Diferidos	-		-	<b>Total de Pasivos No Circulantes</b>	<b>-</b>		<b>-</b>
Estimación por Pérdida o Deterioro de Activos no Circulantes	-		-	<b>Total del Pasivo</b>	<b>964,439</b>		<b>2,700,776</b>
Otros Activos no Circulantes	-		-	<b>HACIENDA PÚBLICA / PATRIMONIO</b>			
<b>Total de Activos No Circulantes</b>	<b>2,848,242</b>		<b>3,167,701</b>	<b>Hacienda Pública / Patrimonio Contribuido</b>			
<b>Total del Activo</b>	<b>15,430,909</b>		<b>6,001,651</b>	Aportaciones	-		-
				Donaciones de Capital	-		-
				Actualización de la Hacienda Pública / Patrimonio	-		-
				<b>Hacienda Pública / Patrimonio Generado</b>	<b>14,466,470</b>		<b>3,300,875</b>
				Resultados del Ejercicio (Ahorro / Desahorro)	11,187,011		(5,386,466)
				Resultados de Ejercicios Anteriores	5,569,556		10,977,438
				Revalúos	(2,290,097)		(2,290,097)
				Reservas	-		-
				Rectificaciones de Resultados de Ejercicios Anteriores	-		-
				<b>Exceso o Insuficiencia en la Actualización de la Hacienda Pública / Patrimonio</b>	<b>-</b>		<b>-</b>
				Resultado por Posición Monetaria	-		-
				Resultado por Tenencia de Activos no Monetarios	-		-
				<b>Total Hacienda Pública / Patrimonio</b>	<b>14,466,470</b>		<b>3,300,875</b>
				<b>Total del Pasivo y Hacienda Pública / Patrimonio</b>	<b>15,430,909</b>		<b>6,001,651</b>

Bajo protesta de decir verdad declaramos que los Estados Financieros y sus Notas son razonablemente correctos y responsabilidad del emisor.

CONCEPTO	30 de junio 2018	31 de diciembre 2017	CONCEPTO	30 de junio 2018	31 de diciembre 2017
<b>ACTIVO</b>			<b>PASIVO</b>		
<b>Activo Circulante</b>			<b>Pasivo Circulante</b>		
Efectivo y Equivalentes	11,477,204	2,111,068	Cuentas por Pagar a Corto Plazo	956,194	2,700,776
Efectivo	5,000	-	Servicios Personales por Pagar a Corto Plazo	547,567	700,616
Bancos/Tesorería	11,472,204	2,111,068	Proveedores por Pagar a Corto Plazo	170,340	655,452
Bancos/Dependencias y Otros	-	-	Contratistas por Obras Públicas por Pagar a Corto Plazo	-	-
Inversiones Temporales (Hasta 3 meses)	-	-	Participaciones y Aportaciones por Pagar a Corto Plazo	-	-
Fondos con Afectación Específica	-	-	Transferencias Otorgadas por Pagar a Corto Plazo	-	-
Depósitos de Fondos de Terceros en Garantía y/o Admón.	-	-	Int., Comisiones y Otros Gastos de la Deuda Púb. por Pagar a Corto Plazo	-	-
Otros Efectivos y Equivalentes	-	-	Retenciones y Contribuciones por Pagar a Corto Plazo	217,422	1,276,610
Derechos a Recibir Efectivo o Equivalentes	1,001,263	618,682	Devoluciones de la Ley de Ingresos por Pagar a Corto Plazo	-	-
Inversiones Financieras de Corto Plazo	-	-	Otras Cuentas por Pagar a Corto Plazo	20,865	68,098
Cuentas por Cobrar a Corto Plazo	1,001,000	618,225	Documentos por Pagar a Corto Plazo	-	-
Deudores Diversos por Cobrar a Corto Plazo	263	457	Documentos Comerciales por Pagar a Corto Plazo	-	-
Ingresos por Recuperar a Corto Plazo	-	-	Documentos con Contratistas por Obras Púb. por Pagar a Corto Plazo	-	-
Deudores por Anticipos de la Tesorería a Corto Plazo	-	-	Otros Documentos por Pagar a Corto Plazo	-	-
Préstamos Otorgados a Corto Plazo	-	-	Porción a Corto Plazo de la Deuda Pública a Largo Plazo	-	-
Otros Derechos a Recibir Efectivo o Equiv. a Corto Plazo	-	-	Porción a Corto Plazo de la Deuda Pública	-	-
Derechos a Recibir Bienes o Servicios	104,200	104,200	Porción a Corto Plazo de Arrendamiento Financiero	-	-
Ant. a Proveedores por Adq. de Bienes y Prest. de Serv. a Corto Plazo	104,200	104,200	Títulos y Valores a Corto Plazo	-	-
Ant. a Proveedores por Adq. de Bienes Inm. y Muebles a Corto Plazo	-	-	Pasivos Diferidos a Corto Plazo	-	-
Ant. a Proveedores por Adq. de Bienes Intangibles a Corto Plazo	-	-	Ingresos Cobrados por Adelantado a Corto Plazo	-	-
Anticipo a Contratistas por Obras Públicas a Corto Plazo	-	-	Intereses Cobrados por Adelantado a Corto Plazo	-	-
Otros Derechos a Recibir Bienes o Servicios a Corto Plazo	-	-	Otros Pasivos Diferidos a Corto Plazo	-	-
Inventarios	-	-	Fondos y Bienes de Terceros en Garantía y/o Admón. a C. P.	8,245	-
Inventario de Mercancías para Venta	-	-	Fondos en Garantía a Corto Plazo	-	-
Inventario de Mercancías Terminadas	-	-	Fondos en Administración a Corto Plazo	8,245	-
Inventario de Mercancías en Proceso de Elaboración	-	-	Fondos Contingentes a Corto Plazo	-	-
Inventario de Materias Primas, Mat. y Suministros para Producción	-	-	Fondos de Fideicomisos, Mandatos y Contratos Análogos a Corto Plazo	-	-
Bienes en Tránsito	-	-	Otros Fondos de Terceros en Garantía y/o Administración a Corto Plazo	-	-
Almacenes	-	-	Valores y Bienes en Garantía a Corto Plazo	-	-
Estimación por Pérdida o Deterioro de Activos Circulantes	-	-	Provisiones a Corto Plazo	-	-
Est. para Ctas. Incobrables por Derechos a Recibir Efectivo o Equiv.	-	-	Provisión para Demandas y Juicios a Corto Plazo	-	-
Estimación por Deterioro de Inventarios	-	-	Provisión para Contingencias a Corto Plazo	-	-
Otros Activos Circulantes	-	-	Otras Provisiones a Corto Plazo	-	-
Valores en Garantía	-	-	Otros Pasivos a Corto Plazo	-	-
Bienes en Garantía (excluye depósitos de fondos)	-	-	Ingresos por Clasificar	-	-
Bienes Deriv. de Embargos, Decom., Aseguramientos y Dación en Pago	-	-	Recaudación por Participar	-	-
Adquisición con Fondos de Terceros	-	-	Otros Pasivos Circulantes	-	-
<b>Total de Activos Circulantes</b>	<b>12,582,667</b>	<b>2,833,950</b>	<b>Total de Pasivos Circulantes</b>	<b>964,439</b>	<b>2,700,776</b>



CONCEPTO	30 de junio 2018	31 de diciembre 2017	CONCEPTO	30 de junio 2018	31 de diciembre 2017
<b>Activo No Circulante</b>			<b>Pasivo No Circulante</b>		
Inversiones Financieras a Largo Plazo	-	-	Cuentas por Pagar a Largo Plazo	-	-
Derechos a Recibir Efectivo o Equivalentes a Largo Plazo	-	-	Documentos por Pagar a Largo Plazo	-	-
Bienes Inmuebles, Infraestructura y Const. en Proceso	-	-	Deuda Pública a Largo Plazo	-	-
Bienes Muebles	11,267,293	11,267,293	Pasivos Diferidos a Largo Plazo	-	-
Activos Intangibles	208,475	208,475	Fdos. y Bienes de Terceros en Garantía y/o en Admón. a L.P.	-	-
Depreciación, Deterioro y Amortización Acumulada de Bienes	(8,627,526)	(8,308,067)	Provisiones a Largo Plazo	-	-
Activos Diferidos	-	-	<b>Total de Pasivos No Circulantes</b>	-	-
Estimación por Pérdida o Deterioro de Activos no Circulantes	-	-	<b>Total del Pasivo</b>	<b>964,439</b>	<b>2,700,776</b>
Otros Activos no Circulantes	-	-			
<b>Total de Activos No Circulantes</b>	<b>2,848,242</b>	<b>3,167,701</b>	<b>HACIENDA PÚBLICA / PATRIMONIO</b>		
			<b>Hacienda Pública / Patrimonio Contribuido</b>		
			Aportaciones	-	-
			Donaciones de Capital	-	-
			Actualización de la Hacienda Pública / Patrimonio	-	-
<b>Total del Activo</b>	<b>15,430,909</b>	<b>6,001,651</b>	<b>Hacienda Pública / Patrimonio Generado</b>	<b>14,466,470</b>	<b>3,300,875</b>
			Resultados del Ejercicio (Ahorro / Desahorro)	11,187,011	(5,386,466)
			Resultados de Ejercicios Anteriores	5,569,556	10,977,438
			Revalúos	(2,290,097)	(2,290,097)
			Reservas	-	-
			Rectificaciones de Resultados de Ejercicios Anteriores	-	-
			<b>Exceso o Insuficiencia en la Actualización de la Hacienda Pública / Patrimonio</b>	-	-
			Resultado por Posición Monetaria	-	-
			Resultado por Tenencia de Activos no Monetarios	-	-
			<b>Total Hacienda Pública / Patrimonio</b>	<b>14,466,470</b>	<b>3,300,875</b>
			<b>Total del Pasivo y Hacienda Pública / Patrimonio</b>	<b>15,430,909</b>	<b>6,001,651</b>

Bajo protesta de decir verdad declaramos que los Estados Financieros y sus Notas son razonablemente correctos y responsabilidad del emisor.

Concepto	Origen	Aplicación	Concepto	Origen	Aplicación
<b>ACTIVO</b>	<b>319,459</b>	<b>9,748,717</b>	<b>PASIVO</b>	<b>8,245</b>	<b>1,744,582</b>
<b>Activo Circulante</b>	-	<b>9,748,717</b>	<b>Pasivo Circulante</b>	<b>8,245</b>	<b>1,744,582</b>
Efectivo y Equivalentes	-	9,366,136	Cuentas por Pagar a Corto Plazo	-	1,744,582
Derechos a Recibir Efectivo o Equivalentes	-	382,581	Documentos por Pagar a Corto Plazo	-	-
Derechos a Recibir Bienes o Servicios	-	-	Porción a Corto Plazo de la Deuda Pública a Largo Plazo	-	-
Inventarios	-	-	Títulos y Valores a Corto Plazo	-	-
Almacenes	-	-	Pasivos Diferidos a Corto Plazo	-	-
Estimación por Pérdida o Deterioro de Activos Circulantes	-	-	Fdos. y Bienes de Terceros en Garantía y/o Admón. a C. P.	8,245	-
Otros Activos Circulantes	-	-	Provisiones a Corto Plazo	-	-
	-	-	Otros Pasivos a Corto Plazo	-	-
<b>Activo No Circulante</b>	<b>319,459</b>	-	<b>Pasivo No Circulante</b>	-	-
Inversiones Financieras a Largo Plazo	-	-	Cuentas por Pagar a Largo Plazo	-	-
Derechos a Recibir Efectivo o Equivalentes a Largo Plazo	-	-	Documentos por Pagar a Largo Plazo	-	-
Bienes Inmuebles, Infraestructura y Constr. en Proceso	-	-	Deuda Pública a Largo Plazo	-	-
Bienes Muebles	-	-	Pasivos Diferidos a Largo Plazo	-	-
Activos Intangibles	-	-	Fdos. y Bienes de Terceros en Garantía y/o Admón. a L. P.	-	-
Depreciación, Deterioro y Amort. Acumulada de Bienes	319,459	-	Provisiones a Largo Plazo	-	-
Activos Diferidos	-	-	<b>HACIENDA PÚBLICA / PATRIMONIO</b>	<b>16,573,477</b>	<b>5,407,882</b>
Est. por Pérdida o Deterioro de Activos no Circulantes	-	-	<i>Hacienda Pública / Patrimonio Contribuido</i>	-	-
Otros Activos no Circulantes	-	-	Aportaciones	-	-
	-	-	Donaciones de Capital	-	-
	-	-	Actualización de la Hacienda Pública / Patrimonio	-	-
	-	-	<b>Hacienda Pública / Patrimonio Generado</b>	<b>16,573,477</b>	<b>5,407,882</b>
	-	-	Resultados del Ejercicio (Ahorro / Desahorro)	16,573,477	-
	-	-	Resultados de Ejercicios Anteriores	-	5,407,882
	-	-	Revalúos	-	-
	-	-	Reservas	-	-
	-	-	Rectificaciones de Resultados de Ejercicios Anteriores	-	-
	-	-	<b>Exceso o Insuficiencia en la Actualización de la Hacienda Pública / Patrimonio</b>	-	-
	-	-	Resultado por Posición Monetaria	-	-
	-	-	Resultado por Tenencia de Activos no Monetarios	-	-

Bajo protesta de decir verdad declaramos que los Estados Financieros y sus Notas son razonablemente correctos y responsabilidad del emisor.

**INSTITUTO DE LA MUJER PARA EL ESTADO DE MORELOS**  
Estado Analítico del Activo  
Del 1 de enero al 30 de junio de 2018  
(Pesos)



Concepto	1 Saldo Inicial	2 Cargos del Periodo	3 Abonos del Periodo	Saldo Final 4=(1+2-3)	Variación del Periodo (4-1)
<b>ACTIVO</b>	<b>6,001,651</b>	<b>32,215,793</b>	<b>22,786,535</b>	<b>15,430,909</b>	<b>9,429,258</b>
<i>Activo Circulante</i>	<i>2,833,950</i>	<i>32,215,793</i>	<i>22,467,076</i>	<i>12,582,667</i>	<i>9,748,717</i>
Efectivo y Equivalentes	2,111,068	16,419,873	7,053,737	11,477,204	9,366,136
Derechos a Recibir Efectivo o Equivalentes	618,682	15,795,920	15,413,339	1,001,263	382,581
Derechos a Recibir Bienes o Servicios	104,200	-	-	104,200	-
Inventarios	-	-	-	-	-
Almacenes	-	-	-	-	-
Estimación por Pérdida o Deterioro de Activos Circulantes	-	-	-	-	-
Otros Activos Circulantes	-	-	-	-	-
<b>Activo No Circulante</b>	<b>3,167,701</b>	<b>-</b>	<b>319,459</b>	<b>2,848,242</b>	<b>(319,459)</b>
Inversiones Financieras a Largo Plazo	-	-	-	-	-
Derechos a Recibir Efectivo o Equivalentes a Largo Plazo	-	-	-	-	-
Bienes Inmuebles, Infraestructura y Constr. en Proceso	-	-	-	-	-
Bienes Muebles	11,267,293	-	-	11,267,293	-
Activos Intangibles	208,475	-	-	208,475	-
Depreciación, Deterioro y Amort. Acumulada de Bienes	(8,308,067)	-	319,459	(8,627,526)	(319,459)
Activos Diferidos	-	-	-	-	-
Est. por Pérdida o Deterioro de Activos no Circulantes	-	-	-	-	-
Otros Activos no Circulantes	-	-	-	-	-

Bajo protesta de decir verdad declaramos que los Estados Financieros y sus Notas son razonablemente correctos y responsabilidad del emisor.

Denominación de las Deudas	Moneda de Contratación	Institución o País Acreedor	Saldo Inicial del Periodo	Saldo Final del Periodo
<b>DEUDA PÚBLICA</b>				
<b>Corto Plazo</b>				
<b>Deuda Interna</b>	Pesos		-	-
Instituciones de Crédito			-	-
Títulos y Valores			-	-
Arrendamientos Financieros			-	-
<b>Deuda Externa</b>	Pesos		-	-
Organismos Financieros Internacionales			-	-
Deuda Bilateral			-	-
Títulos y Valores			-	-
Arrendamientos Financieros			-	-
<i>Subtotal a Corto Plazo</i>			-	-
<b>Largo Plazo</b>				
<b>Deuda Interna</b>	Pesos		-	-
Instituciones de Crédito			-	-
Títulos y Valores			-	-
Arrendamientos Financieros			-	-
<b>Deuda Externa</b>	Pesos		-	-
Organismos Financieros Internacionales			-	-
Deuda Bilateral			-	-
Títulos y Valores			-	-
Arrendamientos Financieros			-	-
<i>Subtotal a Largo Plazo</i>			-	-
<b>Otros Pasivos</b>			2,700,776	964,439
<b>Total Deuda y Otros Pasivos</b>			2,700,776	964,439

Bajo protesta de decir verdad declaramos que los Estados Financieros y sus Notas son razonablemente correctos y responsabilidad del emisor.

Denominación de la Deuda Pública y Otros Pasivos	Saldo al 31 de Diciembre de 2017	Disposiciones del Periodo	Amortizaciones del Periodo	Revaluaciones, Reclasificaciones y Otros Ajustes	Saldo Final del Periodo	Pago de Intereses del Periodo	Pago de Comisiones y demás costos asociados durante el Periodo
<b>Deuda Pública</b>	-	-	-	-	-	-	-
<b>Corto Plazo</b>	-	-	-	-	-	-	-
<i>Instituciones de Crédito</i>	-	-	-	-	-	-	-
<i>Títulos y Valores</i>	-	-	-	-	-	-	-
<i>Arrendamientos Financieros</i>	-	-	-	-	-	-	-
<b>Largo Plazo</b>	-	-	-	-	-	-	-
<i>Instituciones de Crédito</i>	-	-	-	-	-	-	-
<i>Títulos y Valores</i>	-	-	-	-	-	-	-
<i>Arrendamientos Financieros</i>	-	-	-	-	-	-	-
<b>Otros Pasivos</b>	<b>2,700,776</b>	-	-	-	<b>964,439</b>	-	-
<b>Total de la Deuda Pública y Otros Pasivos</b>	<b>2,700,776</b>	-	-	-	<b>964,439</b>	-	-
<b>Deuda Contingente<sup>1</sup> (Informativo)</b>							
Deuda Contingente 1	-	-	-	-	-	-	-
Deuda Contingente 2	-	-	-	-	-	-	-
Deuda Contingente xx	-	-	-	-	-	-	-
<b>Valor de Instrumentos Bono Cupón Cero<sup>2</sup></b>							
Instrumento Bono Cupón Cero 1	-	-	-	-	-	-	-
Instrumento Bono Cupón Cero 2	-	-	-	-	-	-	-
Instrumento Bono Cupón Cero 3	-	-	-	-	-	-	-

1 Se refiere a cualquier Financiamiento sin fuente o garantía de pago definida, que sea asumida de manera solidaria o subsidiaria por las Entidades Federativas con sus Municipios, organismos descentralizados y empresas de participación estatal mayoritaria y fideicomisos, locales o municipales, y por los Municipios con sus respectivos organismos descentralizados y empresas de participación municipal mayoritaria.

2 Se refiere al valor del Bono Cupón Cero que respalda el pago de los créditos asociados al mismo (Activo).

Obligaciones a Corto Plazo	Monto Contratado	Plazo Pactado	Tasa de Interés	Comisiones y Costos Relacionados	Tasa Efectiva
<b>Obligaciones a Corto Plazo (Informativo)</b>					
Crédito 1	-	-	-	-	-
Crédito 2	-	-	-	-	-
Crédito xx	-	-	-	-	-

Bajo protesta de decir verdad declaramos que los Estados Financieros y sus Notas son razonablemente correctos y responsabilidad del emisor.

Denominación de las Obligaciones Diferentes de Financiamiento	Fecha del Contrato	Fecha de inicio de operación del proyecto	Fecha de vencimiento	Monto de la inversión pactado	Plazo pactado	Monto promedio mensual del pago de la contraprestación	Monto promedio mensual del pago de la contraprestación correspondiente al pago de inversión	Monto pagado de la inversión al 30 de junio de 2018	Monto pagado de la inversión actualizado al 30 de junio de 2018	Saldo pendiente por pagar de la inversión al 30 de junio de 2018
<b>Asociaciones Público Privadas (APP 's)</b>				-				-	-	-
APP 1				-				-	-	-
APP 2				-				-	-	-
APP 3				-				-	-	-
APP xx				-				-	-	-
<b>Otros Instrumentos</b>				-				-	-	-
Otro Instrumento 1				-				-	-	-
Otro Instrumento 2				-				-	-	-
Otro Instrumento 3				-				-	-	-
Otro Instrumento xx				-				-	-	-
<b>Total de Obligaciones Diferentes de Financiamiento</b>				-				-	-	-

NO APLICA

Bajo protesta de decir verdad declaramos que los Estados Financieros y sus Notas son razonablemente correctos y responsabilidad del emisor.

Concepto	Hacienda Pública/ Patrimonio Contribuido	Hacienda Pública/ Patrimonio Generado de Ejercicios Anteriores	Hacienda Pública/ Patrimonio Generado del Ejercicio	Exceso o Insuficiencia en la Actualización de la Hacienda Pública / Patrimonio	TOTAL
<b>Hacienda Pública / Patrimonio Contribuido Neto de 2017</b>	-	-	-	-	-
Aportaciones	-	-	-	-	-
Donaciones de Capital	-	-	-	-	-
Actualización de la Hacienda Pública / Patrimonio	-	-	-	-	-
<b>Hacienda Pública / Patrimonio Generado Neto de 2017</b>	-	8,687,341	(5,386,466)	-	3,300,875
Resultados del Ejercicio (Ahorro / Desahorro)	-	-	(5,386,466)	-	(5,386,466)
Resultados de Ejercicios Anteriores	-	10,977,438	-	-	10,977,438
Revalúos	-	(2,290,097)	-	-	(2,290,097)
Reservas	-	-	-	-	-
Rectificaciones de Resultados de Ejercicios Anteriores	-	-	-	-	-
<b>Exceso o Insuficiencia en la Actualización de la Hacienda Pública / Patrimonio Neto de 2017</b>	-	-	-	-	-
Resultado por Posición Monetaria	-	-	-	-	-
Resultado por Tenencia de Activos no Monetarios	-	-	-	-	-
<b>Hacienda Pública / Patrimonio Neto Final de 2017</b>	-	8,687,341	(5,386,466)	-	3,300,875
<b>Cambios en la Hacienda Pública / Patrimonio Contribuido Neto de 2018</b>	-	-	-	-	-
Aportaciones	-	-	-	-	-
Donaciones de Capital	-	-	-	-	-
Actualización de la Hacienda Pública / Patrimonio	-	-	-	-	-
<b>Variaciones de la Hacienda Pública / Patrimonio Generado Neto de 2018</b>	-	(5,407,882)	16,573,477	-	11,165,595
Resultados del Ejercicio (Ahorro / Desahorro)	-	-	11,187,011	-	11,187,011
Resultados de Ejercicios Anteriores	-	(5,407,882)	5,386,466	-	(21,416)
Revalúos	-	-	-	-	-
Reservas	-	-	-	-	-
Rectificaciones de Resultados de Ejercicios Anteriores	-	-	-	-	-
<b>Cambios en el Exceso o Insuficiencia en la Actualización de la Hacienda Pública / Patrimonio Neto de 2018</b>	-	-	-	-	-
Resultado por Posición Monetaria	-	-	-	-	-
Resultado por Tenencia de Activos no Monetarios	-	-	-	-	-
<b>Hacienda Pública / Patrimonio Neto Final de 2018</b>	-	3,279,459	11,187,011	-	14,466,470

Bajo protesta de decir verdad declaramos que los Estados Financieros y sus Notas son razonablemente correctos y responsabilidad del emisor.

Concepto		2018	2017	Concepto	2018	2017
<b>Flujos de Efectivo de las Actividades de Operación</b>						
<b>Origen</b>		<b>16,199,662</b>	<b>23,849,490</b>	<b>Flujos de Efectivo de las Actividades de Inversión</b>		
Impuestos		-	-	<b>Origen</b>		<b>3,307,870</b>
Cuotas y Aportaciones de Seguridad Social		-	-	Bienes Inmuebles, Infraestructura y Construcciones en Proceso		-
Contribuciones de mejoras		-	-	Bienes Muebles		3,307,870
Derechos		-	-	Otros Orígenes de Inversión		-
Productos de Tipo Corriente		-	-	<b>Aplicación</b>		<b>2,600,712</b>
Aprovechamientos de Tipo Corriente		-	-	Bienes Inmuebles, Infraestructura y Construcciones en Proceso		-
Ingresos por Venta de Bienes y Servicios		-	-	Bienes Muebles		-
Ingresos no Comprendidos en las Fracciones de la Ley de Ingresos Causados en Ejercicios Fiscales Anteriores		-	-	Otras Aplicaciones de Inversión		2,600,712
Pendientes de Liquidación o Pago		-	-	<b>Flujos Netos de Efectivo por Act. de Inversión</b>	<b>(1,820,875)</b>	<b>707,158</b>
Participaciones y Aportaciones	10,488,020		12,772,495	<b>Flujo de Efectivo de las Actividades de Financiamiento</b>		
Transf., Asignaciones y Subsidios y Otras Ayudas	5,711,642		11,076,995	<b>Origen</b>		
Otros Orígenes de Operación	-		-	Endeudamiento Neto		-
				Interno		-
				Externo		-
				Otros Orígenes de Financiamiento		-
<b>Aplicación</b>		<b>5,012,651</b>	<b>29,235,956</b>	<b>Aplicación</b>		
Servicios Personales	3,683,957		9,998,967	Servicios de la Deuda		-
Materiales y Suministros	41,252		551,885	Interno		-
Servicios Generales	967,983		3,665,117	Externo		-
Transf. Internas y Asignaciones al Sector Público	-		-	Otras Aplicaciones de Financiamiento		-
Transferencias al resto del Sector Público	-		-	<b>Flujos Netos de Efectivo por Act. de Financiamiento</b>		
Subsidios y Subvenciones	-		-	<b>Incremento/Disminución Neta en el Efectivo y Equivalentes al Efectivo</b>	<b>9,366,136</b>	<b>(4,679,308)</b>
Ayudas Sociales	-		-	Efectivo y Equivalentes al Efectivo al Inicio del Ejercicio		6,790,376
Pensiones y Jubilaciones	-		-	Efectivo y Equivalentes al Efectivo al Final del Ejercicio	<b>11,477,204</b>	<b>2,111,068</b>
Transf. a Fideicomisos, Mandatos y Contratos Análogos	-		-			
Transferencias a la Seguridad Social	-		-			
Donativos	-		-			
Transferencias al Exterior	-		-			
Participaciones	-		-			
Aportaciones	-		-			
Convenios	-		-			
Otras Aplicaciones de Operación	319,459		1,967,337			
<b>Flujos Netos de Efectivo por Act. de Operación</b>	<b>11,187,011</b>		<b>(5,386,466)</b>			

Bajo protesta de decir verdad declaramos que los Estados Financieros y sus Notas son razonablemente correctos y responsabilidad del emisor.





## Informe de Pasivos Contingentes

### Instituto de la Mujer para el Estado de Morelos

En cumplimiento a lo dispuesto por los artículos 46, fracción I, inciso d y 52 de la Ley General de Contabilidad Gubernamental, en relación al Informe Sobre Pasivos Contingentes, se aclara que este Instituto de la Mujer para el Estado de Morelos al 30 de junio de 2018, no tiene pasivos contingentes que deriven de alguna obligación posible presente o futura, cuya existencia y/o realización sea incierta, y en consecuencia no le es aplicable el Informe sobre pasivos contingentes.

No obstante, a la situación anteriormente expuesta, se hace la pertinente aclaración que los pasivos manifestados en su información financiera, en todos los casos corresponden a obligaciones reales derivadas de la recepción a plena satisfacción de bienes y/o servicios debidamente devengados, o bien, corresponden a retenciones a favor de terceros, cuyo pago se encuentra pendiente al 30 de junio de 2018.

Lo anterior, de conformidad con lo establecido en el capítulo VII, numeral III, inciso g) del Manual de Contabilidad Gubernamental emitido por el CONAC, donde se establece en términos generales que:

“los pasivos contingentes son obligaciones que tienen su origen en hechos específicos e independientes del pasado que en el futuro pueden ocurrir o no y, de acuerdo con lo que acontezca, desaparecen o se convierten en pasivos reales por ejemplo, juicios, garantías, avales, costos de planes de pensiones, jubilaciones, etc.”.

**Instituto de la Mujer para el Estado de Morelos**  
**Notas a los Estados Financieros**  
**Del 01 de Enero al 30 de Junio del 2018**  
**(Cifras Expresadas en Pesos y Centavos)**

## **CONTENIDO NOTAS A LOS ESTADOS FINANCIEROS**

En atención y cumplimiento a los artículos 46 y 49 de la Ley General de Contabilidad Gubernamental, se presentan las siguientes Notas a los Estados de Información Contable en los rubros que se requieren, teniendo en cuenta los postulados de revelación suficiente e importancia relativa, con el propósito de que la información sea de mayor utilidad para los usuarios.

### **1) NOTAS DE DESGLOSE.**

- 1.1. Notas al Estado de Situación Financiera.
- 1.2. Notas al Estado de Actividades.
- 1.3. Notas al Estados de Variación en la Hacienda Pública
- 1.4. Notas al Estado de Flujos de Efectivo.

### **2) NOTAS DE MEMORIA.**

- 2.1. Cuentas de Orden Contable y Presupuestaria

### **3) NOTAS DE GESTIÓN ADMINISTRATIVA.**

- 3.1. Introducción.
- 3.2. Panorama Económico y Financiero.
- 3.3. Autorización e Historia.
- 3.4. Organización y Objeto Social.
- 3.5. Bases de Preparación de los Estados Financieros.
- 3.6. Políticas de Contabilidad Significativas.
- 3.7. Posición en Moneda Extranjera y Protección por R.Cambiaros.
- 3.8. Reporte Analítico del Activo.
- 3.9. Fideicomisos, Mandatos y Análogos.
- 3.10. Reporte de Recaudación.
- 3.11. Información sobre la Deuda y Reporte Analítico de la Deuda.
- 3.12. Calificaciones Otorgadas.
- 3.13. Proceso de Mejora.
- 3.14. Información por Segmentos.
- 3.15. Eventos Posteriores al Cierre.
- 3.16. Partes Relacionadas.
- 3.17. Responsabilidad sobre la Presentación Razonable de la I.C.

**Instituto de la Mujer para el Estado de Morelos**  
**Notas a los Estados Financieros**  
**Del 01 de Enero al 30 de Junio del 2018**  
**(Cifras Expresadas en Pesos y Centavos)**

**1) NOTAS DESGLOSE**

**1.1. Notas al Estado de Situación Financiera**

**1.1.1. Activo**

**1.1.1.1. Efectivo y Equivalentes**

**1.1.1.1.1. Efectivo**

De conformidad con lo que establecen las Políticas para el manejo del Fondo Revolvente, emitidas a través de los Lineamientos que generó el Instituto de la Mujer para el Estado de Morelos a través de la Dirección de Administración y Finanzas, con fecha 30 de junio, está en proceso la apertura del Fondo Revolvente para Gastos de Operación correspondientes al ejercicio fiscal 2018, se comprobó en su totalidad el saldo, quedando de la siguiente manera:

NOMBRE	MONTO	BANCO / CUENTA / CHEQUE INICIAL
Karina Rivera Mirafuentes	\$ 5,000.00	Banorte / 0546928679 / 4621
<b>Suma:</b>	<b>\$ 5,000.00</b>	

**1.1.1.1.2. Bancos**

Se refleja el saldo en bancos debidamente conciliado de las Cuentas Bancarias que se tienen al cierre del periodo que se informa, mismo que se integra de la forma siguiente:

BANCO / CUENTA	MONTO	FUENTE DE FINANCIAMIENTO
Banorte 0546928679	\$ 429,217.42	Recurso Estatal para Gasto Ordinario del Instituto.
Banorte 0307571212	\$ 11,396.98	Recurso Federal (Convenio) Transversalidad Modalidad I 2017.
Banorte 0307571203	\$ 1,521.21	Recurso Federal (Convenio) Transversalidad Modalidad III 2017.
Banorte 0311742420	\$ 0.00	Recursos Federal (Convenio) Paimef 2017.
Banorte 0494357893	\$ 531,669.56	Traspaso del Remanente de Ejercicios (2002 al 2015), autorizado a través del oficio SH/0573-2/2017. (traspaso hecho el 24/07/2017.
Banorte 0591571721	\$ 240,119.36	Recurso Federal (Convenio) CDI 2018.
Banorte 0594944522	\$ 2,700,084.10	Recurso Federal (Convenio) Transversalidad Modalidad III 2018.

**Instituto de la Mujer para el Estado de Morelos**  
**Notas a los Estados Financieros**  
**Del 01 de Enero al 30 de Junio del 2018**  
**(Cifras Expresadas en Pesos y Centavos)**

Banorte 0594944504	\$ 4,396,886.89	Recurso Federal (Convenio) Transversalidad Modalidad I 2018.
Banorte 0594944513	\$ 3,161,308.54	Recursos Federal (Convenio) Paimef 2018.
<b>Suma:</b>	<b>\$ 11,472,204.06</b>	

<b>Total Efectivo y Equivalentes:</b>	<b>\$11,477,204.06</b>
---------------------------------------	------------------------

**1.1.1.2. Derechos a Recibir Efectivo y Equivalentes**

**1.1.1.2.1. Cuentas por Cobrar a Corto Plazo**

Se refleja el saldo de cuentas por cobrar derivado de la ministración del recurso soportada a través del recibo número A 2, A 4, A 7, A 9, A 11 y A 13, registrado como activos circulantes al cierre del periodo que se informa, mismo que se integra de la forma siguiente:

MINISTRACIÓN Y/O APORTACIÓN	MONTO	DESCRIPCIÓN
Ministración Estatal (Ingreso Devengado)	\$ 1,001,000.00	Ingreso devengado correspondiente a Gastos de Funcionamiento (Gastos Operativos) del Instituto.
<b>Suma:</b>	<b>\$ 1,001,000.00</b>	

**1.1.1.2.2. Deudores Diversos y Gastos a Comprobar**

Se refleja el saldo por concepto de gastos a comprobar derivado de erogaciones anticipadas del recurso, monto que quedan vigentes al cierre del periodo que se informa, mismo que se integra de la forma siguiente:

RESPONSABLE	MONTO	CONCEPTO
Mirna Adilce Cordero Perulero	\$ 189.40	Gastos de Operación con afectación al Gasto Corriente, proveniente de Convenio Federales "Transversalidad I"., y Gasto Operativo proveniente del pago de
Claudia Aranda Cortès	\$ 74.00	

**Instituto de la Mujer para el Estado de Morelos**  
**Notas a los Estados Financieros**  
**Del 01 de Enero al 30 de Junio del 2018**  
**(Cifras Expresadas en Pesos y Centavos)**

		refrendo Anual De vehículos del Instituto.
<b>Suma:</b>	<b>\$ 263.40</b>	

<b>Total Derechos a Recibir Efectivo y Equivalentes:</b>	<b>\$1,001,263.40</b>
--	-----------------------

**1.1.1.3. Derechos a Recibir Bienes y Servicios**

**1.1.1.3.1. Anticipo a Proveedores**

Se refleja el saldo relativo al depósito en favor del Instituto de la Mujer, derivado de la garantía que se dejó por el inmueble que ocupó el refugio de Casa de la Mujer pendiente por recuperar, y el que ocupa el Instituto de la Mujer, al cierre del periodo que se informa, mismo que se integra de la forma siguiente:

NOMBRE	MONTO	SOPORTE DE GARANTÍA
Rafael Anguiano Aranda	\$ 30,000.00	Se trata de un depósito en garantía que realizó el Instituto, por el bien inmueble que ocupó en arrendamiento el Refugio Casa de la Mujer. La antigüedad del saldo según el Sistema Integral de Contabilidad Gubernamental del Estado de Morelos (SICGEM) es a partir del Ejercicio 2015.
María Teresa Sánchez Ramírez	\$ 74,200.00	Se trata de un depósito en garantía que realizó el Instituto a principios de año, por el bien inmueble que ocupa en arrendamiento actualmente.
<b>Suma:</b>	<b>\$ 104,200.00</b>	

<b>Total Derechos a Recibir Bienes y Servicios:</b>	<b>\$ 104,200.00</b>
---	----------------------

**Instituto de la Mujer para el Estado de Morelos**  
**Notas a los Estados Financieros**  
**Del 01 de Enero al 30 de Junio del 2018**  
**(Cifras Expresadas en Pesos y Centavos)**

<b>Total Activo Circulante:</b>	<b>\$12,582,667.46</b>
---------------------------------	------------------------

**1.1.1.4. Bienes Muebles, Inmuebles e Intangibles**

Se refleja el saldo relativo a los Bienes Muebles e Intangibles que son parte del patrimonio que posee el Instituto de la Mujer, bienes que se registraron a su costo de adquisición, motivo por el que, el saldo que se presenta muestra el costo histórico de dichos activos, el cual al cierre del periodo que se informa, se integra de la forma siguiente:

ACTIVOS	SALDO	OBSERVACIONES
<b>BIENES MUEBLES:</b>		
Mobiliario y equipo de administración	\$ 5,559,507.47	Dentro de este saldo no se contemplan adquisiciones realizadas durante el periodo.
Mobiliario y equipo educacional y recreativo	\$ 933,687.27	Dentro de este saldo no se contemplan adquisiciones realizadas durante el periodo.
Equipo e instrumental médico y de laboratorio	\$ 68,856.11	Dentro de este saldo no se contemplan adquisiciones realizadas durante el periodo.
Equipo de transporte	\$ 4,582,209.20	Dentro de este saldo no se contemplan adquisiciones realizadas durante el periodo.
Maquinaria, otros equipos y herramientas	\$ 123,032.60	Dentro de este saldo no se contemplan adquisiciones realizadas durante el periodo.
<b>Suma:</b>	<b>\$11,267,292.65</b>	
<b>INTANGIBLES:</b>		
Licencias	\$ 208,475.20	Dentro de este saldo no se contemplan adquisiciones realizadas durante el periodo.
<b>Suma:</b>	<b>\$ 208,475.20</b>	
<b>Suma:</b>	<b>\$11,475,767.85</b>	

<b>Total Bienes Muebles, Inmuebles e Intangibles:</b>	<b>\$11,475,767.85</b>
---	------------------------

**1.1.1.5. Depreciación, Deterioro y Amortización Acumulada de Bienes**

**Instituto de la Mujer para el Estado de Morelos**  
**Notas a los Estados Financieros**  
**Del 01 de Enero al 30 de Junio del 2018**  
**(Cifras Expresadas en Pesos y Centavos)**

Se refleja el saldo relativo a la depreciación acumulada que han sufrido los Bienes Muebles e Intangibles que posee el Instituto de la Mujer, para el cálculo de la depreciación se han utilizado como base, los parámetros de vida útil aprobados por el Consejo de Armonización Contable (CONAC), mismos que fueron publicados en el Diario Oficial de la Federación el 15 de agosto del año 2012, saldo que al cierre del periodo que se informa, se integra de la forma siguiente:

ACTIVOS	DEPRECIACIÓN		
	SALDO INICIAL	PERIODO	SALDO FINAL
<b>BIENES MUEBLES:</b>			
Mobiliario y equipo de administración	\$3,553,996.26	\$177,293.76	\$3,731,290.02
Mobiliario y equipo educacional y recreativo	\$779,410.65	\$17,077.62	\$796,488.27
Equipo e instrumental médico y de laboratorio	\$45,859.49	\$0.00	\$45,859.49
Equipo de transporte	\$3,581,496.20	\$125,087.88	\$3,706,584.08
Maquinaria, otros equipos y herramientas	\$173,306.12	\$0.00	\$173,306.12
<b>Suma:</b>	<b>\$8,134,068.72</b>	<b>\$319,459.26</b>	<b>\$8,453,527.98</b>
<b>INTANGIBLES:</b>			
Licencias	\$ 173,998.00	\$ 0.00	\$ 173,998.00
<b>Sumas:</b>	<b>\$ 173,998.00</b>	<b>\$ 0.00</b>	<b>\$ 173,998.00</b>
<b>Sumas:</b>	<b>\$ 8,308,066.72</b>	<b>\$ 319,459.26</b>	<b>\$ 8,627,525.98</b>

<b>Total Depreciación, Deterioro y Amortización Acumulada de Bienes:</b>	<b>\$ 8,627,525.98</b>
--	----------------------------

<b>Total Activo No Circulante:</b>	<b>\$ 2,848,241.87</b>
------------------------------------	----------------------------

<b>Total Activo:</b>	<b>\$ 15,430,909.33</b>
----------------------	-------------------------



**Instituto de la Mujer para el Estado de Morelos**  
**Notas a los Estados Financieros**  
**Del 01 de Enero al 30 de Junio del 2018**  
**(Cifras Expresadas en Pesos y Centavos)**

**1.1.2. Pasivo**

**1.1.2.1. Cuentas por Pagar a Corto Plazo**

**1.1.2.1.1. Servicios Personales**

Dentro de las obligaciones de pago a cargo del Instituto de la Mujer, se encuentra como parte de los pasivos circulantes, un saldo que se tienen registrado por las provisiones, relacionadas con seguridad social, Remuneraciones al personal y finiquitos, por concepto de indemnizaciones al personal, el cual al cierre del periodo que se informa, se integra de la forma siguiente:

NOMBRE	MONTO	CONCEPTO
Remuneraciones al Personal	\$ 7,818.63	Honorarios Asimilables a Salarios
Otras Prestaciones Sociales y Económicas	(\$ 86,725.74)	Cuentas de Otras Prestaciones
Clave 9	\$ 591,613.95	Contribución a cargo del Trabajador pagadas por el Patrón
Indemnizaciones o Finiquitos Rita Isabel Andrade Martínez	\$ 34,860.24	Provisión ejercicio 2012
<b>Suma:</b>	<b>\$ 547,567.08</b>	

**1.1.2.1.2. Proveedores por Pagar a Corto Plazo**

Dentro de las obligaciones de pago a cargo del Instituto de la Mujer, se encuentra como parte de los pasivos circulantes, un saldo de distintos proveedores, por concepto de bienes y servicios devengados no cobrados, mismo que deberá ser cubierto con recurso estatal, a través de cheques y/o transferencias bancarias, el cual al cierre del periodo que se informa, se integran de la forma siguiente:

CONCEPTO	SALDO	DESCRIPCIÓN
<b>RECURSO ESTATAL:</b>		
Materiales y suministros	\$ 18,356.31	Varios proveedores
Servicios generales	\$ 151,984.05	Varios proveedores
<b>Suma:</b>	<b>\$ 170,340.36</b>	

**1.1.2.1.3. Retenciones y Contribuciones por Pagar**

Dentro de las obligaciones de pago a cargo del Instituto de la Mujer, se encuentra como parte de los pasivos circulantes, un saldo provisionado por concepto de los distintos

**Instituto de la Mujer para el Estado de Morelos**  
**Notas a los Estados Financieros**  
**Del 01 de Enero al 30 de Junio del 2018**  
**(Cifras Expresadas en Pesos y Centavos)**

compromisos de pago derivados de la relación laboral, mismos que se irán cancelando en tiempo y forma, conforme a las fechas establecidas, el cual al cierre del periodo que se informa, se integran de la forma siguiente:

CONCEPTO	SALDO	BASE
Aportaciones al ICTSGEM	\$ 8,471.59	Aportaciones del trabajador (4.25%), Aportaciones del patrón (4.25%)
Aportaciones al IMSS	\$ 100,130.39	Cuotas imss, retiro y cesantía y vejez
Retenciones de ISR	\$ 80,185.02	Sueldos y salarios, honorarios asimilados.
Impuesto sobre nóminas	\$ 28,635.00	(2%)
<b>Suma:</b>	<b>\$ 217,422.00</b>	

**1.1.2.1.4. Otras Cuentas por Pagar a Corto Plazo**

Se refleja el saldo que se origina, por ajustes y redondeo en pagos, así como la recuperación de préstamos del Instituto de crédito para los trabajadores al servicio del Gobierno del Estado, el cual al cierre del periodo que se informa, se integran de la forma siguiente:

CONCEPTO	SALDO	ANTIGUEDAD
Por préstamos del ICTSGEM	\$ 20,748.97	Al mes que se cierra
Adeudos	\$ 116.38	Ejercicios anteriores y el actual
<b>Suma:</b>	<b>\$ 20,865.35</b>	

**1.1.2.1.5. Fondos y Bienes de Terceros en Garantía y/o  
Administración a Corto Plazo**

Se refleja el saldo de los intereses y utilidades generadas en las cuentas bancarias, aperturadas para el manejo de los recursos destinados a Programas Federales, mismo que se reintegrará al término de la ejecución de los proyectos, el cual al cierre del periodo que se informa, se integran de la forma siguiente:

**Instituto de la Mujer para el Estado de Morelos**  
**Notas a los Estados Financieros**  
**Del 01 de Enero al 30 de Junio del 2018**  
**(Cifras Expresadas en Pesos y Centavos)**

PROGRAMAS FEDERALES	SALDO	TIPO DE CUENTA
Paimef Intereses y Utilidades Bancarias para Reintegro	\$38.87	
Transversalidad Intereses y Utilidades Bancarias para Reintegro	\$ 9,578.46	
CDI Intereses y Utilidades Bancarias para Reintegro	(\$549.98)	
Salud Intereses y Utilidades Bancarias para Reintegro	(\$ 822.20)	
<b>Suma:</b>	<b>\$ 8,245.15</b>	

<b>Total Pasivo Circulante:</b>	<b>\$ 964,439.94</b>
---------------------------------	----------------------

<b>Total Pasivo:</b>	<b>\$ 964,439.94</b>
----------------------	----------------------

## 1.2. Notas al Estado de Actividades

### 1.2.1. Ingresos de Gestión

Se refleja el saldo de los ingresos a la fecha, del Instituto de la Mujer, por concepto de los recursos públicos aprobados para el ejercicio de sus atribuciones, y que básicamente provienen del Presupuesto de Ingreso del Gobierno del Estado de Morelos, los cuales se reciben a través de ministraciones que efectúa la Tesorería General del Estado, a las cuentas bancarias destinadas para tal efecto, de acuerdo con las fechas establecidas en el calendario de ministraciones correspondiente, el cual al cierre del periodo que se informa, se integran de la forma siguiente:

INGRESO	ORIGEN	MONTO	TOTAL
Transferencias, Asignaciones, Subsidios y Otras Ayudas (Recurso Estatal)	Asignaciones	\$ 16,199,661.47	\$ 16,199,661.47
<b>Suma:</b>			<b>\$ 16,199,661.47</b>

### 1.2.2. Gastos y Otras Pérdidas

Se refleja el saldo correspondiente al ejercicio del recurso "gasto" que a la fecha ha efectuado el Instituto de la Mujer, para el funcionamiento de su operatividad, el cual al cierre del periodo que se informa, se integran de la manera siguiente:

**Instituto de la Mujer para el Estado de Morelos**  
**Notas a los Estados Financieros**  
**Del 01 de Enero al 30 de Junio del 2018**  
**(Cifras Expresadas en Pesos y Centavos)**

DESCRIPCIÓN RUBRO / CUENTA	SUB TOTAL	GASTOS DE FUNCIONAMIENTO	GASTO TOTAL
Gastos de Funcionamiento IMM:		\$5,012,651.37	\$5,012,651.37
Servicios Personales	\$ 3,683,956.68		
Materiales y Suministros	\$ 41,252.41		
Servicios Generales	\$ 967,983.02		
Otros Gastos y Perdidas Extraordinarios	\$ 319,459.26		
<b>Suma:</b>		\$5,012,651.37	\$5,012,651.37

**Resultado del Ejercicio al 30 de Junio: \$11,187,010.10**

### 1.3. Notas al Estado de Variación en la Hacienda Pública

Respecto del “Estado de Variación en la Hacienda Pública”, se incluye dentro de la columna “Hacienda Pública/Patrimonio Neto del Ejercicio” un renglón identificado como “Resultado de Ejercicios Anteriores” en el cual se refleja el saldo de un ahorro, el cual al cierre del periodo que se informa, se integran de la manera siguiente:

CUENTA	MONTO	SUBTOTAL	TOTAL
Pasivo Total al Periodo			\$ 964,439.94
Resultado del Ejercicio 2018 (Ahorro/Desahorro)			\$ 11,187,010.10
Hacienda Pública / Patrimonio Neto del Ejercicio:			\$ 3,279,459.29
• Resultado de Ejercicios Anteriores (*)		\$ 5,569,556.49	
- Ejercicio 2017	(\$ 5,407,881.99)		
- Ejercicio 2016	\$ 502,572.33		
- Ejercicio 2015	\$ 677,832.80		
- Ejercicio 2014	\$ 3,461,810.82		
- Ejercicio 2013	\$ 689,822.50		
- Ejercicio 2012	\$ 233,705.35		
- Ejercicio 2011	\$ 980,005.85		
- Ejercicios Anteriores (Patrimonio)	\$ 4,431,688.83		

Instituto de la Mujer para el Estado de Morelos  
 Notas a los Estados Financieros  
 Del 01 de Enero al 30 de Junio del 2018  
 (Cifras Expresadas en Pesos y Centavos)

• Revalúo del Patrimonio		(\$2,290,097.20)	
<b>Suma de Pasivo + Resultado del Ejercicio + Hacienda Pública/Patrimonio:</b>			<b>\$15,430,909.33</b>

**1.4. Notas al Estado de Flujo de Efectivo**  
**1.4.1. Efectivo y Equivalentes**

En relación al efectivo se anexa un cuadro en que se refleja la Integración del Efectivo y Equivalentes del Instituto de la Mujer, al inicio del ejercicio y al final del periodo, el cual al cierre del periodo que se informa, se integran de la manera siguiente:

CONCEPTO	EJERCICIO 2018	
	INICIAL (Ejercicio)	FINAL (Periodo)
Efectivo	\$ 0.00	\$ 5,000.00
Bancos / Tesorería	\$ 2,111,067.97	\$ 11,472,204.06
<b>Suma:</b>	\$ 2,111,067.97	\$ 11,477,204.06

**1.5. Conciliación entre los Ingresos Presupuestarios y Contables, y Conciliación entre los Egresos Presupuestarios los Gastos Contables**

La conciliación se presenta atendiendo a lo dispuesto por el Acuerdo aprobado por la CONAC, por el que se emite el formato de conciliación entre los ingresos presupuestarios y contables, así como entre los egresos presupuestarios y los gastos contables.

Instituto de la Mujer para el Estado de Morelos		
Conciliación entre los Ingresos Presupuestarios y Contables		
Correspondiente del 01 de enero al 30 de junio de 2018		
(Cifras en pesos)		
<b>1. Ingresos Presupuestarios</b>		<b>\$16,199,661.47</b>
<b>2. Más ingresos contables no presupuestarios</b>		

Instituto de la Mujer para el Estado de Morelos  
Notas a los Estados Financieros  
Del 01 de Enero al 30 de Junio del 2018  
(Cifras Expresadas en Pesos y Centavos)

Incremento por variación de inventarios		
Disminución del exceso de estimaciones por pérdida o deterioro u obsolescencia		
Disminución del exceso de provisiones		
Otros ingresos y beneficios varios		
Otros ingresos contables no presupuestarios		
<b>3. Menos ingresos presupuestarios no contables</b>		
Productos de capital		
Aprovechamientos capital		
Ingresos derivados de financiamientos		
Otros ingresos contables no presupuestarios		
<b>4. Ingresos Contables (4= 1 + 2 -3)</b>	<b>\$16,199,661.47</b>	

Instituto de la Mujer para el Estado de Morelos		
Conciliación entre los Egresos Presupuestarios y los Gastos Contables		
Correspondiente del 01 de enero al 31 de diciembre de 2017		
(Cifras en pesos)		
<b>1. Total de egresos (presupuestarios)</b>		<b>\$4,693,192.11</b>
<b>2. Menos egresos presupuestarios no contables</b>		
Mobiliario y equipo de administración		
Mobiliario y equipo educacional y recreativo		
Equipo e instrumental médico y de laboratorio		
Vehículos y equipo de transporte		

**Instituto de la Mujer para el Estado de Morelos**  
**Notas a los Estados Financieros**  
**Del 01 de Enero al 30 de Junio del 2018**  
**(Cifras Expresadas en Pesos y Centavos)**

Equipo de defensa y seguridad	
Maquinaria, otros equipos y herramientas	
Activos biológicos	
Bienes inmuebles	
Activos intangibles	
Obra pública en bienes propios	
Acciones y participaciones de capital	
Compra de títulos y valores	
Inversiones en fideicomisos, mandatos y otros análogos	
Provisiones para contingencias y otras erogaciones especiales	
Amortizaciones de la deuda pública	
Adeudos de ejercicios fiscales anteriores (ADEFAS)	
Otros egresos presupuestales no contables	

<b>3. Más Gastos Contables no Presupuestales</b>		<b>\$ 319,459.26</b>
Estimaciones, depreciaciones, deterioros, obsolescencia y amortizaciones	\$ 319,459.26	
Provisiones		
Disminución de inventarios		
Aumento por insuficiencia de estimaciones por pérdida o deterioro u obsolescencia		
Aumento por insuficiencia de provisiones		

**Instituto de la Mujer para el Estado de Morelos**  
**Notas a los Estados Financieros**  
**Del 01 de Enero al 30 de Junio del 2018**  
**(Cifras Expresadas en Pesos y Centavos)**

Otros gastos	
Otros gastos contables no presupuestales	
<b>5. Gastos Contable (4= 1 - 2 + 3)</b>	<b>\$5,012,651.37</b>

La emisión de la Información financiera que aquí se presenta, se realiza conforme a la normatividad aplicable para el caso, específicamente a lo que establecen los artículos 44,46 fracción I, II y III de la Ley General de Contabilidad Gubernamental, así como al Acuerdo por el que se Armoniza la Estructura de la Cuentas Públicas publicado el 30 de diciembre de 2013 y al Acuerdo por el que se reforma el Capítulo VII del Manual de Contabilidad Gubernamental publicado el 06 de octubre de 2014, ambos emitidos por el Consejo Nacional de Armonización Contable (CONAC) y publicados a través del Diario Oficial de la Federación.



## 2) NOTAS DE MEMORIA

### 2.1. Cuentas de Orden Contables y Presupuestarias

#### 2.1.1. Presupuestarias

##### 2.1.1.1. Cuentas de Ingresos

En atención a las disposiciones establecidas en la Ley General de Contabilidad Gubernamental y al Marco Normativo establecido por el Consejo Nacional de Armonización Contable (CONAC), el estado de situación financiera del Instituto de la Mujer, presenta el saldo de las cuentas presupuestales de ingresos y egresos que tiene, al cierre del periodo que se informa, mismo que se integra de la forma siguiente:

SALDO		
DESCRIPCIÓN	DEUDOR	ACREEDOR
Ley de ingresos estimada	\$ 11,334,000.00	\$ 0.00
Ley de ingresos por ejecutar	\$ 0.00	\$ 6,032,958.33
Ley de ingresos modificada	\$ 10,488,019.80	\$ 0.00
Ley de ingresos devengada	\$ 0.00	\$ 590,400.00
Ley de ingresos recaudada	\$ 0.0	\$ 15,198,661.47
<b>Suma:</b>	<b>\$ 21,822,019.80</b>	<b>\$ 21,822,019.80</b>

#### Estado Analítico de Ingresos:

##### Ingresos Estatales

El 31 de diciembre de 2017 a través del Periódico Oficial Tierra y Libertad número 5565, se publicó la Ley de Ingresos del Gobierno del Estado de Morelos para el ejercicio fiscal 2017, documento que refleja la fuente de ingresos y los recursos necesarios con los que el Instituto de la Mujer para el Estado de Morelos contará para hacer frente a su operatividad, por un total de: 11 millones 334 mil 00 pesos que se van recibiendo de manera programática, a través de ministraciones como Transferencias, Asignaciones, Subsidios y Otras Ayudas.

**2.1.1.2. Cuentas de Egresos**

<b>SALDO</b>		
<b>DESCRIPCIÓN</b>	<b>DEUDOR</b>	<b>ACREEDOR</b>
Presupuesto de egresos aprobado	\$ 0.00	\$ 11,334,000.00
Presupuesto de egresos por ejercer	\$ 19,231,340.89	\$ 0.00
Presupuesto de egresos modificado	\$ 0.00	\$ 12,595,533.00
Presupuesto de egresos comprometido	\$ 5,000.00	\$ 0.00
Presupuesto de egresos devengado	\$ 245,262.77	\$ 0.00
Presupuesto de egresos ejercido	\$ 4,198.51	\$ 0.00
Presupuesto de egresos pagado	\$ 4,443,730.83	\$ 0.00
<b>Suma:</b>	<b>\$ 23,929,533.00</b>	<b>\$ 23,929,533.00</b>

**Estado Analítico del Ejercicio del Presupuesto de Egresos:**

**Egresos Estatales**

Con fecha 31 de diciembre de 2017, a través del Periódico Oficial Tierra y Libertad Número 5565 se publicó el Decreto Número Dos Mil Trescientos Cincuenta y Uno, por el que se aprobó el Presupuesto de Egresos del Gobierno del Estado de Morelos para el Ejercicio Fiscal del 01 de enero al 31 de diciembre de 2018, en el que quedo establecido el recurso asignado al Instituto de la Mujer para el Estado de Morelos por la cantidad de 11 millones, 334 mil, 00 pesos.

### **3) NOTAS DE GESTIÓN ADMINISTRATIVA**

#### **3.1. Introducción**

Los Estados Financieros del Instituto de la Mujer para el Estado de Morelos, proveen de información financiera a los principales usuarios de la misma, al Congreso y a los ciudadanos.

El objetivo del presente documento es la revelación del contexto y de los aspectos económicos-financieros más relevantes que influyeron en las decisiones del período, y que deberán ser considerados en la elaboración de los estados financieros para la mayor comprensión de los mismos y sus particularidades.

#### **3.2. Panorama Económico y Financiero**

Las principales condiciones económico - financieras, bajo las cuales el Instituto de la Mujer para el Estado de Morelos ha estado operando el presupuesto de egresos asignado para el Ejercicio Fiscal 2018, proveniente de Participaciones Estatales y Convenios Federales; han influido en la toma de decisiones de su administración, y están sometidas a los principios de legalidad, honestidad, eficiencia, eficacia, economía, racionalidad, austeridad, transparencia, control y rendición de cuentas, para satisfacer los objetivos y se alcancen con oportunidad y eficiencia las metas y acciones previstas en su Programa Operativo Anual.

#### **3.3. Autorización e Historia**

El día 14 de agosto del 2002, se publica en el Periódico Oficial “Tierra y Libertad” 4203, el Decreto Seiscientos Sesenta y Siete por el que se crea el Instituto de la Mujer para el Estado de Morelos, como Organismo Público Descentralizado, con personalidad jurídica y patrimonio propio, y autonomía de gestión y sectorizado a la Secretaría de Gobierno por acuerdo del Gobernador del Estado a la Secretaría que determine, en uso de sus facultades constitucionales y legales, el cual contará con la estructura administrativa que determine su Reglamento interior.

El 12 de abril de 2006, se publica en Periódico Oficial “Tierra y Libertad” Número 4451, el Reglamento Interior del Instituto de la Mujer para el Estado de Morelos, con el objeto de establecer las bases de organización, así como las facultades y funciones que corresponden a las distintas áreas que conforman el Instituto de la Mujer para el Estado de Morelos.

El 25 de abril de 2007, se publicó en el Periódico Oficial “Tierra y Libertad” número 4527, el Decreto Número Doscientos Cuarenta y Siete, por el que se reforman, adicionan y derogan diversas disposiciones del Decreto Seiscientos Sesenta y Siete por el que se crea el Instituto de la Mujer para el Estado de Morelos, en el que se realizaron modificaciones

**Instituto de la Mujer para el Estado de Morelos**  
**Notas a los Estados Financieros**  
**Del 01 de Enero al 30 de Junio del 2018**  
**(Cifras Expresadas en Pesos y Centavos)**

al Decreto antes referido, entre otras, se redujo el número de integrantes del Consejo Consultivo del Instituto de la Mujer para el Estado de Morelos, se otorgan diversas facultades y obligaciones a la Junta Directiva, y se le confiere a la Directora General del Instituto el carácter de Secretaria Ejecutiva de la Junta Directiva.

El 2 de julio de 2008, se publicó en el Periódico Oficial “Tierra y Libertad” número 4624, el Decreto número Setecientos Ochenta y Tres, por el que se reforma el Decreto por el que se crea el Instituto de la Mujer para el Estado de Morelos, en el sentido de transferir al patrimonio del Instituto de la Mujer para el Estado de Morelos, los recursos humanos, materiales y financieros con que contaba el refugio de Casa de la Mujer dependiente del Sistema para el Desarrollo Integral de la Familia; modificaciones que implicaron cambios en la estructura orgánica del Instituto. El presente Decreto propone que todas las Subdirecciones del Instituto, pasen a ser Direcciones de Área. Se crea la Dirección de Planeación, Evaluación y Normatividad que tendrá por objeto formular y proponer a la Dirección General del Instituto los proyectos federales integrando las acciones a realizar, y su descripción y trámite de conformidad con la normatividad autorizada, para el debido cumplimiento de las funciones del Instituto. Y se crea la Dirección de Comunicación Social, para efecto de que el Instituto cuente con una Unidad Administrativa que dirija y ejecute la política de información, difusión y comunicación social de éste, así como concertar, promover, fortalecer y operar la relación con los medios de comunicación para la óptima utilización de los espacios de comunicación, expresión y difusión en materia de equidad de género e igualdad de oportunidades entre mujeres y hombres; crear, coordinar dirigir y desarrollar las campañas publicitarias de promoción de los derechos humanos y la situación social, política, económica y cultural de las mujeres. Por último, con base en la transferencia de recursos materiales, financieros y la totalidad del patrimonio. Y se crea la Dirección del Refugio “Casa de la Mujer” a efecto de establecer las medidas necesarias para la seguridad física, emocional y jurídica de las mujeres y sus hijos e hijas bajo su custodia y formular un Modelo de Atención Integral Especializado para las mujeres que se encuentren refugiadas en forma temporal.

El 12 de Diciembre de 2008, en el Periódico Oficial “Tierra y Libertad” número 4666, se publica el Decreto número Mil Ciento Cuarenta y Cuatro en el cual se reforma el segundo párrafo del artículo 1, y el inciso a) de la fracción I del artículo 8 del Decreto número Seiscientos Sesenta y Siete por el que se crea el Instituto de la Mujer para el Estado de Morelos. Se sectoriza a la Secretaría de Desarrollo Humano y Social el Organismo Público Descentralizado denominado Instituto de la Mujer para el Estado de Morelos.

El 12 de diciembre de 2008, se publica en el Periódico Oficial “Tierra y Libertad” número 4666, el Decreto número mil ciento cuarenta y cuatro por el que se reforman y adicionan diversas disposiciones de la Ley del Deporte y Cultura Física del Estado de Morelos, de la Ley de Asistencia Social y Corresponsabilidad Ciudadana para el Estado de Morelos y del Decreto por el que se crea el Instituto de la Mujer para el Estado de Morelos, con la finalidad de sectorizar a la nueva Secretaría aquellas dependencias que sirvan para el cumplimiento de los objetivos planteados por el Gobierno en materia de Desarrollo Humano y Social.

**Instituto de la Mujer para el Estado de Morelos**  
**Notas a los Estados Financieros**  
**Del 01 de Enero al 30 de Junio del 2018**  
**(Cifras Expresadas en Pesos y Centavos)**

El 23 de febrero de 2011, en el Periódico Oficial “Tierra y Libertad” número 4873, se publica el actual Reglamento Interior del Instituto de la Mujer para el Estado de Morelos con las reformas aprobadas en la Cuadragésima Segunda Sesión Ordinaria de fecha 11 de septiembre de 2009 por la Junta Directiva del Instituto,

El 5 de diciembre de 2012, en el Periódico Oficial “Tierra y Libertad” número 5048, se publica el Acuerdo de Sectorización de diversas Entidades de la Administración Pública Paraestatal del Estado de Morelos en el Artículo 4. Se sectoriza a la Secretaría de Gobierno el Organismo Público Descentralizado denominado Instituto de la Mujer para el Estado de Morelos.

El 23 de enero de 2013, en el Periódico Oficial “Tierra y Libertad” número 5061, se publicó la Ley del Instituto de la Mujer para el Estado de Morelos, la cual tiene como objeto establecer las bases y mecanismos para el funcionamiento del Instituto de la Mujer para el Estado de Morelos, promover la equidad de género y la igualdad de derechos y oportunidades entre mujeres y hombres de acuerdo con lo establecido en el artículo 1 y 4, de la Constitución Política de los Estados Unidos Mexicanos y el artículo 19, de la Constitución Política del Estado Libre y Soberano de Morelos.

### 3.4. Organización y Objeto Social

El Instituto de la Mujer para el Estado de Morelos, es un organismo público descentralizado de la administración pública estatal, con personalidad jurídica y patrimonio propio y autonomía de gestión, para su supervisión esta sectorizado por acuerdo del gobernador del estado a la secretaría de gobierno, en uso de sus facultades constitucionales y legales, dotado de atribuciones y objetivos, el cual cuenta con una estructura administrativa. El domicilio legal del Instituto de la Mujer para el Estado de Morelos, se encuentra en la ciudad de Cuernavaca, el cual podrá ampliar sus servicios en el territorio del Estado de Morelos

- a) **Objeto Social.**- El Instituto tiene por objeto establecer las políticas y acciones que propicien y faciliten la plena incorporación de las mujeres en la vida económica, política, cultural y social, al alentar su participación en todos los niveles y ámbitos de decisión, y promover ante las autoridades e instancias competentes los mecanismos necesarios para ello. De la misma manera promoverá y fomentará las condiciones que posibiliten la perspectiva de género, la igualdad de oportunidades y de trato entre las mujeres y hombres en el ejercicio pleno de sus derechos así como la participación igualitaria en la vida política, cultural y económica en la entidad, bajo el criterio de transversalidad en las políticas públicas con un enfoque de derechos humanos que permita identificar, valorar y evitar la desigualdad, la discriminación y la violencia hacia las mujeres.

**Instituto de la Mujer para el Estado de Morelos**  
**Notas a los Estados Financieros**  
**Del 01 de Enero al 30 de Junio del 2018**  
**(Cifras Expresadas en Pesos y Centavos)**

- b) **Principal Actividad.**- Además de las que derivan de los objetivos específicos que señala el artículo 7, las atribuciones contenidas en el artículo 8 que señala la Ley del Instituto de la Mujer para el Estado de Morelos.
- c) **Ejercicio Fiscal.**- Conforme a los Postulados Básicos de la Contabilidad Gubernamental, emitidos por el Consejo Nacional de Armonización Contable (CONAC), se refiere al periodo contable relativo a un año de calendario, correlacionado con la Ley de Ingresos y el Presupuesto de Egresos correspondiente al Ejercicio Fiscal del 01 de enero al 31 de diciembre de 2018.
- d) **Régimen Jurídico.**- El aplicable a un organismo público descentralizado, de la Administración Pública del Estado de Morelos, con personalidad jurídica, patrimonio propio y autonomía de gestión, y demás conforme al objeto de su creación.
- e) **Consideraciones Fiscales.**- El Instituto de la Mujer para el Estado de Morelos a partir del inicio de sus operaciones, e inscripción ante la Secretaría de Administración Tributaria con fecha 14 de agosto del año 2002, tributa bajo el régimen de Personas Morales con fines no Lucrativos, quedando obligado a cumplir con las contribuciones correspondientes conforme a los períodos siguientes:
- I. Declaraciones Mensuales
    - Retenciones del Impuesto sobre la Renta por Sueldos y Salarios.
    - Retenciones del Impuesto sobre la Renta por Honorarios asimilados a Salarios.
    - Retenciones del Impuesto sobre la Renta por Servicios Profesionales.
    - Retenciones del Impuesto sobre la Renta por Arrendamiento de Inmuebles.
- f) **Estructura Organizacional Básica.**- El Instituto, para el ejercicio de sus atribuciones, cuenta con los siguientes Órganos Colegiados y Unidades Administrativas:
- I. Órganos Colegiados
    - Junta Directiva;
    - Consejo Consultivo, y
    - Órgano Interno de Control.
  - II. Unidades Administrativas
    - Dirección General;
    - Dirección Jurídica;
    - Dirección de Capacitación y Enlace Institucional;
    - Dirección de Administración y Finanzas;

**Instituto de la Mujer para el Estado de Morelos**  
**Notas a los Estados Financieros**  
**Del 01 de Enero al 30 de Junio del 2018**  
**(Cifras Expresadas en Pesos y Centavos)**

- Dirección de Planeación, Evaluación y Normatividad; y
- Dirección de Comunicación Social.
- 

- g) **Fideicomisos, mandatos y análogos de los cuales es fideicomitente o fideicomisario.**- El Instituto de la Mujer para el Estado de Morelos no pertenece a ningún Fideicomiso, ni como Fideicomitente ni como Fiduciario.

### 3.5. Bases de Preparación de los Estados Financieros

La Información Contable y Presupuestaria que presenta el Instituto de la Mujer para el Estado de Morelos, de inicio, se encuentra expresada en moneda nacional, además de:

- a) En cumplimiento a lo previsto en el artículo 19 fracción IV de la Ley General de Contabilidad Gubernamental, el Instituto efectúa sus registros considerando la base acumulativa para la integración de la información presupuestaria y contable y en apego al Marco Conceptual, Postulados Básicos y Manual de Contabilidad Gubernamental armonizados, y demás disposiciones emitidas por el Consejo Nacional de Armonización Contable (CONAC), para facilitar el registro, transparencia, la rendición de cuentas y la fiscalización de los activos, pasivos, patrimonio, ingresos y gastos y, en general, contribuir a medir la eficacia, economía y eficiencia del gasto e ingresos.
- b) Los distintos Estados Contables y Presupuestarios que aquí se presentan, han sido generados por el Sistema Integral de Contabilidad Gubernamental del Estado de Morelos (SICGEM), utilizado por el Instituto como instrumento para la administración financiera y presupuestal, el cual a través de registros de la información con base acumulativa, facilita el reconocimiento, valuación y revelación de sus operaciones a costo histórico, valor razonable, valor de sustitución y de recuperación, considerando en todo momento el efecto contable y presupuestal de las transacciones financieras; registros efectuados conforme a los documentos emitidos por el CONAC, en atención a los criterios emitidos en relación a los “Centros de Registro” previstos en el Manual de Contabilidad Gubernamental publicado el 22 de noviembre del año 2010 en el Diario Oficial de la Federación.
- c) Postulados básicos: Sustancia Económica, Entes Públicos, Existencia Permanente, Revelación Suficiente, Importancia Relativa, Registro e Integración Presupuestaria, Consolidación de la Información Financiera, Devengo Contable, Valuación, Dualidad Económica y Consistencia.

- d) En virtud de la Normatividad emitida por el CONAC, el Instituto de la Mujer para el Estado de Morelos no ha requerido la aplicación de Normatividad Supletoria en materia de Contabilidad Gubernamental.
- e) Para las entidades que por primera vez estén implementando la base devengado de acuerdo a la Ley de Contabilidad. No Aplica

### 3.6. Políticas de Contabilidad Significativas

El Instituto de la Mujer para el Estado de Morelos, entre sus políticas de contabilidad significativas, considera lo siguiente:

- a) No realiza la actualización de los activos, pasivos y hacienda pública y/o patrimonio.
- b) No contempla la realización de operaciones y/o transacciones que impliquen un pago en moneda extranjera.
- c) No realiza inversiones en acciones de compañías subsidiarias y asociadas.
- d) El sistema o método que utiliza para la valuación de sus inventarios, lo realiza por el Valor de Sustitución.
- e) A la fecha, los empleados, como servidores públicos no cuentan con “beneficios” de la naturaleza solicitada, por las que deba generarse una política.
- f) A la fecha no se tienen identificados conceptos o hechos, que por su importancia, sea necesario el registro de provisiones adicionales a las que normalmente se hacen.
- g) A la fecha no se tienen identificados conceptos o hechos que por su importancia, sea necesario el registro de reservas.
- h) Derivado de los ajustes que se han realizado respecto a la Contabilidad Gubernamental, los principales cambios en las políticas contables, aplicados a partir del Ejercicio 2002 son:
  - a) El registro en el gasto de los bienes muebles, cuyo costo unitario de adquisición sea menor a 70 veces el valor diario de la Unidad de Medida y Actualización (UMA), podrán registrarse contablemente como un gasto y serán sujetos a los controles correspondiente.
  - b) El reconocimiento en el ingreso y gasto devengado, considerando las reformas a las normas y metodologías emitidas por el CONAC.



**Instituto de la Mujer para el Estado de Morelos**  
**Notas a los Estados Financieros**  
**Del 01 de Enero al 30 de Junio del 2018**  
**(Cifras Expresadas en Pesos y Centavos)**

- c) El registro en cuentas de orden presupuestal, de los momentos contables del ingreso y el gasto.
- i) A la fecha no se han realizado reclasificaciones que afecten resultados, solo en cuentas de orden presupuestales.
- j) A la fecha no hubo depuración y cancelación de saldos.

**3.7. Posición en Moneda Extranjera y Protección por Riesgos Cambiarios**

Al no realizarse operaciones en moneda extranjera, no se tienen obligaciones o derechos de esa naturaleza.

**3.8. Reporte Analítico del Activo**

El Instituto de la Mujer para el Estado de Morelos, entre sus políticas de contabilidad significativas, considera lo siguiente:

- a) La vida útil o porcentajes de depreciación, deterioro o amortización utilizados en los diferentes tipos de activos, se realizó conforme a la Guía de vida útil estimada y porcentajes de depreciación, considerando un uso normal y adecuado a las características del bien, que emitió la CONAC.
- b) No se realizaron registros por cambios en el porcentaje de depreciación o valor residual de los activos.
- c) En el presente ejercicio no se capitalizaron gastos financieros, o de investigación y desarrollo.
- d) No se cuenta con inversiones financieras de las cuales se deriven riesgos por tipo de cambio o tipo de interés.
- e) La entidad no posee bienes inmuebles, por lo tanto no hay valor activado en el ejercicio por este concepto.
- f) No se tiene conocimiento de circunstancias de carácter significativo que afecten el activo, tales como bienes en garantía, señalados en embargos, litigios, títulos de inversiones entregados en garantías, baja significativa del valor de inversiones financieras, etc.
- g) No se ha realizado desmantelamiento de activos.
- h) Se está en proceso de administración de activos, con el objetivo de que se utilicen de manera más efectiva.

Las principales variaciones en el activo, consistentes en:

- a. No se realizaron registros por concepto de Inversiones en valores.

- b. No se realizaron registros por concepto de Patrimonio de Organismos descentralizados de Control Presupuestario Indirecto.
- c. No se realizaron registros por concepto de Inversiones en empresas de participación mayoritaria.
- d. No se realizaron registros por concepto de Inversiones en empresas de participación minoritaria.
- e. No se realizaron registros por concepto de Patrimonio de organismos descentralizados de control presupuestario directo, según corresponda

### 3.9. Fideicomisos, Mandatos y Análogos

En lo relativo a este apartado, el Instituto de la Mujer no participa en Fideicomisos, Mandatos y Análogos, por lo tanto no realiza registros por los conceptos siguientes:

- a) Por ramo administrativo que los reporta.
- b) Enlistar los de mayor monto de disponibilidad, relacionando aquéllos que conforman el 80% de las disponibilidades.

### 3.10. Reporte de la Recaudación

- a) Análisis del comportamiento de la recaudación correspondiente al ente público o cualquier tipo de ingreso, de forma separada los ingresos locales de los federales.
- b) Proyección de la recaudación e ingresos en el mediano plazo.

### 3.11. Información sobre la Deuda y Reporte Analítico de la Deuda

- a. Para el Instituto No Aplica lo relativo a Utilizar al menos los siguientes indicadores: deuda respecto al PIB y deuda respecto a la recaudación tomando, como mínimo, un período igual o menor a 5 años.
- b. Para el Instituto No Aplica lo relativo a la Información de manera agrupada por tipo de valor gubernamental o instrumento financiero en la que se consideren intereses, comisiones, tasa, perfil de vencimiento y otros gastos de la deuda.

### 3.12. Calificaciones Otorgadas.

El Instituto no ha realizado ninguna transacción, que haya sido sujeta a una calificación crediticia.

### 3.13. Proceso de Mejora

- a) Principales políticas de Control Interno.- El ejercicio, control, evaluación y seguimiento, así como la contabilidad y presentación de la información financiera del Gasto Público, se realizarán conforme a lo establecido en el decreto 2351, por el que se aprueba el Presupuesto de Egresos del Gobierno del Estado de Morelos para el Ejercicio Fiscal 2018 , la Ley de Disciplina Financiera de las Entidades Federativas y los Municipios, la Ley General de Contabilidad Gubernamental, la Ley de Presupuesto, Contabilidad y Gasto Público del Estado de Morelos y las disposiciones que, en el marco de dichas leyes, estén establecidas en otros ordenamientos jurídicos, especialmente aquellas que tengan por objeto la reducción y austeridad del Gasto Público Estatal.
- b) Medidas de desempeño financiero, metas y alcance.- Se llevan a cabo conforme al resultado que se evidencia a través del Sistema de Gestión Gubernamental, documento en el que se visualiza el seguimiento del Programa Operativo Anual para el Ejercicio 2018, presentado por el Instituto de la Mujer en su momento.

### 3.14. Información por Segmentos

Dado que por las actividades operativas en las cuales participa el Instituto de la Mujer, así como de operaciones que realiza, y servicios que presta, no es necesario que opere en áreas de gran magnitud, se considera que hasta el momento no hace falta presentar la información financiera de manera segmentada.

### 3.15. Eventos Posteriores al Cierre.

El Instituto de la mujer en su momento, habrá de informar el efecto que afecte a sus estados financieros, por aquellos hechos ocurridos en el período posterior al que informa, y que proporcionan mayor evidencia sobre eventos que le afectan económicamente y que no se conocían a la fecha de cierre, como es el caso de las transferencias de recursos pendientes de radicación por parte de la Secretaría de Hacienda.

### 3.16. Partes Relacionadas.

No existen partes relacionadas que pudieran ejercer influencia significativa sobre la toma de decisiones financieras y operativas.

**Instituto de la Mujer para el Estado de Morelos**  
**Notas a los Estados Financieros**  
**Del 01 de Enero al 30 de Junio del 2018**  
**(Cifras Expresadas en Pesos y Centavos)**

3.17. Responsabilidad sobre la Presentación Razonable de la Información Contable.





# Información Presupuestaria

CUENTA PÚBLICA  
GOBIERNO DEL ESTADO DE MORELOS  
ENERO - JUNIO

2018



Concepto	Estimado / Aprobado	Devengado	Recaudado / Pagado
<b>A. Ingresos Totales (A = A1 + A2 + A3)</b>	<b>16,199,662</b>	<b>16,199,662</b>	<b>15,198,661</b>
A1. Ingresos de Libre Disposición	16,199,662	16,199,662	15,198,661
A2. Transferencias Federales Etiquetadas	-	-	-
A3. Financiamiento Neto	-	-	-
<b>B. Egresos Presupuestarios (B = B1 + B2)</b>	<b>5,301,041</b>	<b>4,693,190</b>	<b>4,443,727</b>
B1. Gasto No Etiquetado (sin incluir Amortización de la Deuda Pública)	-	-	-
B2. Gasto Etiquetado (sin incluir Amortización de la Deuda Pública)	5,301,041	4,693,190	4,443,727
<b>C. Remanentes del Ejercicio Anterior (C = C1 + C2)</b>	<b>-</b>	<b>-</b>	<b>-</b>
C1. Remanentes de Ingresos de Libre Disposición aplicados en el periodo	-	-	-
C2. Remanentes de Transferencias Federales Etiquetadas aplicados en el periodo	-	-	-
<b>I. Balance Presupuestario (I = A - B + C)</b>	<b>10,898,621</b>	<b>11,506,472</b>	<b>10,754,934</b>
<b>II. Balance Presupuestario sin Financiamiento Neto (II = I - A3)</b>	<b>10,898,621</b>	<b>11,506,472</b>	<b>10,754,934</b>
<b>III. Balance Presupuestario sin Financiamiento Neto y sin Remanentes del Ejercicio Anterior (III = II - C)</b>	<b>10,898,621</b>	<b>11,506,472</b>	<b>10,754,934</b>

Concepto	Aprobado	Devengado	Pagado
<b>E. Intereses, Comisiones y Gastos de la Deuda (E = E1 + E2)</b>	<b>-</b>	<b>-</b>	<b>-</b>
E1. Intereses, Comisiones y Gastos de la Deuda con Gasto No Etiquetado	-	-	-
E2. Intereses, Comisiones y Gastos de la Deuda con Gasto Etiquetado	-	-	-
<b>IV. Balance Primario (IV = III + E)</b>	<b>10,898,621</b>	<b>11,506,472</b>	<b>10,754,934</b>

Concepto	Estimado / Aprobado	Devengado	Recaudado / Pagado
<b>F. Financiamiento (F = F1 + F2)</b>	<b>-</b>	<b>-</b>	<b>-</b>
F1. Financiamiento con Fuente de Pago de Ingresos de Libre Disposición	-	-	-
F2. Financiamiento con Fuente de Pago de Transferencias Federales Etiquetadas	-	-	-
<b>G. Amortización de la Deuda (G = G1 + G2)</b>	<b>-</b>	<b>-</b>	<b>-</b>
G1. Amortización de la Deuda Pública con Gasto No Etiquetado	-	-	-
G2. Amortización de la Deuda Pública con Gasto Etiquetado	-	-	-
<b>A3. Financiamiento Neto (A3 = F - G)</b>	<b>-</b>	<b>-</b>	<b>-</b>

Concepto	Estimado / Aprobado	Devengado	Recaudado / Pagado
<b>A1. Ingresos de Libre Disposición</b>	<b>16,199,662</b>	<b>16,199,662</b>	<b>15,198,661</b>
<b>A3.1 Financiamiento Neto con Fuente de Pago de Ingresos de Libre Disposición (A3.1 = F1 - G1)</b>	<b>-</b>	<b>-</b>	<b>-</b>
F1. Financiamiento con Fuente de Pago de Ingresos de Libre Disposición	-	-	-
G1. Amortización de la Deuda Pública con Gasto No Etiquetado	-	-	-
<b>B1. Gasto No Etiquetado (sin incluir Amortización de la Deuda Pública)</b>	<b>-</b>	<b>-</b>	<b>-</b>
<b>C1. Remanentes de Ingresos de Libre Disposición aplicados en el periodo</b>	<b>-</b>	<b>-</b>	<b>-</b>
<b>V. Balance Presupuestario de Recursos Disponibles (V = A1 + A3.1 - B1 + C1)</b>	<b>16,199,662</b>	<b>16,199,662</b>	<b>15,198,661</b>
<b>VI. Balance Presupuestario de Recursos Disponibles sin Financiamiento Neto (VI = V - A3.1)</b>	<b>16,199,662</b>	<b>16,199,662</b>	<b>15,198,661</b>

Concepto	Estimado / Aprobado	Devengado	Recaudado / Pagado
<b>A2. Transferencias Federales Etiquetadas</b>	<b>-</b>	<b>-</b>	<b>-</b>
<b>A3.2 Financiamiento Neto con Fuente de Pago de Transferencias Federales Etiquetadas (A3.2 = F2 - G2)</b>	<b>-</b>	<b>-</b>	<b>-</b>
F2. Financiamiento con Fuente de Pago de Transferencias Federales Etiquetadas	-	-	-
G2. Amortización de la Deuda Pública con Gasto Etiquetado	-	-	-
<b>B2. Gasto Etiquetado (sin incluir Amortización de la Deuda Pública)</b>	<b>5,301,041</b>	<b>4,693,190</b>	<b>4,443,727</b>
<b>C2. Remanentes de Transferencias Federales Etiquetadas aplicados en el periodo</b>	<b>-</b>	<b>-</b>	<b>-</b>
<b>VII. Balance Presupuestario de Recursos Etiquetados (VII = A2 + A3.2 - B2 + C2)</b>	<b>(5,301,041)</b>	<b>(4,693,190)</b>	<b>(4,443,727)</b>
<b>VIII. Balance Presupuestario de Recursos Etiquetados sin Financiamiento Neto (VIII = VII - A3.2)</b>	<b>(5,301,041)</b>	<b>(4,693,190)</b>	<b>(4,443,727)</b>



Rubro de Ingresos	Ingreso					Diferencia (6 = 5 - 1)
	Estimado	Ampliaciones y Reducciones	Modificado	Devengado	Recaudado	
	(1)	(2)	(3= 1 + 2)	(4)	(5)	
Impuestos	-	-	-	-	-	-
Cuotas y Aportaciones de Seguridad Social	-	-	-	-	-	-
Contribuciones de Mejoras	-	-	-	-	-	-
Derechos	-	-	-	-	-	-
Productos	-	-	-	-	-	-
Corriente	-	-	-	-	-	-
Capital	-	-	-	-	-	-
Aprovechamientos	-	-	-	-	-	-
Corriente	-	-	-	-	-	-
Capital	-	-	-	-	-	-
Ingresos por Ventas de Bienes y Servicios	-	-	-	-	-	-
Participaciones y Aportaciones	16,199,662	-	16,199,662	16,199,662	15,198,661	(1,001,001)
Transferencias, Asignaciones, Subsidios y Otras Ayudas	-	-	-	-	-	-
Ingresos Derivados de Financiamientos	-	-	-	-	-	-
<b>Total</b>	<b>16,199,662</b>	<b>-</b>	<b>16,199,662</b>	<b>16,199,662</b>	<b>15,198,661</b>	<b>(1,001,001)</b>
				Ingresos excedentes <sup>1</sup>		

Estado Analítico de Ingresos Por Fuente de Financiamiento	Ingreso					Diferencia (6 = 5 - 1)
	Estimado	Ampliaciones y Reducciones	Modificado	Devengado	Recaudado	
	(1)	(2)	(3= 1 + 2)	(4)	(5)	
<b>Ingresos del Gobierno</b>	<b>16,199,662</b>	<b>-</b>	<b>16,199,662</b>	<b>16,199,662</b>	<b>15,198,661</b>	<b>(1,001,001)</b>
Impuestos	-	-	-	-	-	-
Contribuciones de Mejoras	-	-	-	-	-	-
Derechos	-	-	-	-	-	-
Productos	-	-	-	-	-	-
Corriente	-	-	-	-	-	-
Capital	-	-	-	-	-	-
Aprovechamientos	-	-	-	-	-	-
Corriente	-	-	-	-	-	-
Capital	-	-	-	-	-	-
Participaciones y Aportaciones	16,199,662	-	16,199,662	16,199,662	15,198,661	(1,001,001)
Transferencias, Asignaciones, Subsidios y Otras Ayudas	-	-	-	-	-	-
<b>Ingresos de Organismos y Empresas</b>	<b>-</b>	<b>-</b>	<b>-</b>	<b>-</b>	<b>-</b>	<b>-</b>
Cuotas y Aportaciones de Seguridad Social	-	-	-	-	-	-
Ingresos por Ventas de Bienes y Servicios	-	-	-	-	-	-
Transferencias, Asignaciones, Subsidios y Otras Ayudas	-	-	-	-	-	-
<b>Ingresos derivados de financiamiento</b>	<b>-</b>	<b>-</b>	<b>-</b>	<b>-</b>	<b>-</b>	<b>-</b>
Ingresos Derivados de Financiamientos	-	-	-	-	-	-
<b>Total</b>	<b>16,199,662</b>	<b>-</b>	<b>16,199,662</b>	<b>16,199,662</b>	<b>15,198,661</b>	<b>(1,001,001)</b>
				Ingresos excedentes <sup>1</sup>		

<sup>1</sup> Los ingresos excedentes se presentan para efectos de cumplimiento de la Ley General de Contabilidad Gubernamental y el importe reflejado debe ser siempre mayor a cero.

Concepto	Ingreso					Diferencia
	Estimado	Ampliaciones/ (Reducciones)	Modificado	Devengado	Recaudado	
<b>Ingresos de Libre Disposición</b>						
<i>Impuestos</i>	-	-	-	-	-	-
<i>Cuotas y Aportaciones de Seguridad Social</i>	-	-	-	-	-	-
<i>Contribuciones de Mejoras</i>	-	-	-	-	-	-
<i>Derechos</i>	-	-	-	-	-	-
<i>Productos</i>	-	-	-	-	-	-
<i>Aprovechamientos</i>	-	-	-	-	-	-
<i>Ingresos por Ventas de Bienes y Servicios</i>	-	-	-	-	-	-
<i>Participaciones</i>	-	-	-	-	-	-
Fondo General de Participaciones	-	-	-	-	-	-
Fondo de Fomento Municipal	-	-	-	-	-	-
Fondo de Fiscalización y Recaudación	-	-	-	-	-	-
Fondo de Compensación	-	-	-	-	-	-
Fondo de Extracción de Hidrocarburos	-	-	-	-	-	-
Impuesto Especial Sobre Producción y Servicios	-	-	-	-	-	-
0.136% de la Recaudación Federal Participable	-	-	-	-	-	-
3.17% Sobre Extracción de Petróleo	-	-	-	-	-	-
Gasolinas y Diésel	-	-	-	-	-	-
Fondo del Impuesto Sobre la Renta	-	-	-	-	-	-
Fondo de Estabilización de los Ingresos de las Ent. Fed.	-	-	-	-	-	-
<i>Incentivos Derivados de la Colaboración Fiscal</i>	-	-	-	-	-	-
Tenencia o Uso de Vehículos	-	-	-	-	-	-
Fondo de Compensación ISAN	-	-	-	-	-	-
Impuesto Sobre Automóviles Nuevos	-	-	-	-	-	-
Fondo de Compensación de Repecos-Intermedios	-	-	-	-	-	-
Otros Incentivos Económicos	-	-	-	-	-	-
<i>Transferencias</i>	-	-	-	-	-	-
<i>Convenios</i>	10,488,020	-	10,488,020	10,488,020	10,488,020	-
Otros Convenios y Subsidios	10,488,020	-	10,488,020	10,488,020	10,488,020	-
<i>Otros Ingresos de Libre Disposición</i>	5,711,642	-	5,711,642	5,711,642	4,710,641	(1,001,001)
Participaciones en Ingresos Locales	-	-	-	-	-	-
Otros Ingresos de Libre Disposición	5,711,642	-	5,711,642	5,711,642	4,710,641	(1,001,001)
<b>Total de Ingresos de Libre Disposición</b>	<b>16,199,662</b>	<b>-</b>	<b>16,199,662</b>	<b>16,199,662</b>	<b>15,198,661</b>	<b>(1,001,001)</b>
<b>Ingresos Excedentes de Ingresos de Libre Disposición</b>						
<b>Transferencias Federales Etiquetadas</b>						
<i>Aportaciones</i>	-	-	-	-	-	-
Fondo de Aport. para la Nómina Educativa y Gto. Op.	-	-	-	-	-	-
Fondo de Aportaciones para los Servicios de Salud	-	-	-	-	-	-
Fondo de Aportaciones para la Infraestructura Social	-	-	-	-	-	-
Fondo de Aport. para el Fortalecimiento de los Municipios y de las Demarcaciones Territoriales del D.F.	-	-	-	-	-	-
Fondo de Aportaciones Múltiples	-	-	-	-	-	-
Fondo de Aport. para la Educación Tec. y de Adultos	-	-	-	-	-	-
Fondo de Aportaciones para la Seguridad Pública de los Estados y el Distrito Federal	-	-	-	-	-	-
Fondo de Aportaciones para el Fortalecimiento de las Entidades Federativas	-	-	-	-	-	-
<i>Convenios</i>	-	-	-	-	-	-
Convenios de Protección Social en Salud	-	-	-	-	-	-
Convenios de Descentralización	-	-	-	-	-	-
Convenios de Reasignación	-	-	-	-	-	-
Otros Convenios y Subsidios	-	-	-	-	-	-
<i>Fondos Distintos de Aportaciones</i>	-	-	-	-	-	-
Fondo para Entidades Federativas y Municipios Productores de Hidrocarburos	-	-	-	-	-	-
Fondo Minero	-	-	-	-	-	-
<i>Transferencias, Subsidios y Subvenciones, y Pensiones y Jubilaciones</i>	-	-	-	-	-	-
<i>Otras Transferencias Federales Etiquetadas</i>	-	-	-	-	-	-
<b>Total de Transferencias Federales Etiquetadas</b>	<b>-</b>	<b>-</b>	<b>-</b>	<b>-</b>	<b>-</b>	<b>-</b>
<b>Ingresos Derivados de Financiamientos</b>						
<i>Ingresos Derivados de Financiamientos</i>	-	-	-	-	-	-
<b>Total de Ingresos</b>	<b>16,199,662</b>	<b>-</b>	<b>16,199,662</b>	<b>16,199,662</b>	<b>15,198,661</b>	<b>(1,001,001)</b>
<b>Datos Informativos</b>						
1. Ingresos Derivados de Financiamientos con Fuente de Pago de Ingresos de Libre Disposición	-	-	-	-	-	-
2. Ingresos Derivados de Financiamientos con Fuente de Pago de Transferencias Federales Etiquetadas	-	-	-	-	-	-
3. Ingresos Derivados de Financiamientos	-	-	-	-	-	-

Concepto	Egresos					Subejercicio 6 = ( 3 - 4 )
	Aprobado	Ampliaciones/ (Reducciones)	Modificado	Devengado	Pagado	
	1	2	3 = ( 1 + 2 )	4	5	
<b>Servicios Personales</b>	<b>3,912,858</b>	<b>44,170</b>	<b>3,957,028</b>	<b>3,683,956</b>	<b>3,588,396</b>	<b>273,072</b>
Remuneraciones al Personal de Carácter Permanente	1,092,000	-	1,092,000	1,067,345	1,067,345	24,655
Remuneraciones al Personal de Carácter Transitorio	646,658	-	646,658	522,409	514,590	124,249
Remuneraciones Adicionales y Especiales	-	186,570	186,570	186,570	186,570	-
Seguridad Social	488,000	-	488,000	437,053	349,312	50,947
Otras Prestaciones Sociales y Económicas	1,686,200	(142,400)	1,543,800	1,470,579	1,470,579	73,221
Previsiones	-	-	-	-	-	-
Pago de Estimulos a Servidores Públicos	-	-	-	-	-	-
<b>Materiales y Suministros</b>	<b>154,800</b>	<b>642,398</b>	<b>797,198</b>	<b>41,251</b>	<b>21,720</b>	<b>755,947</b>
Materiales de Admón. Emisión de Doctos. y Artículos Oficiales	24,000	311,200	335,200	5,493	1,397	329,707
Alimentos y Utensilios	6,000	2,037	8,037	8,037	5,515	-
Materias Primas y Materiales de Producción y Comercialización	-	518	518	518	518	-
Materiales y Artículos de Construcción y de Reparación	4,800	4,130	8,930	4,725	4,725	4,205
Productos Químicos, Farmacéuticos y de Laboratorio	3,000	643	3,643	25	25	3,618
Combustibles, Lubricantes y Aditivos	93,000	289,474	382,474	17,601	4,944	364,873
Vestuario, Blancos, Prendas de Protección y Artículos Deportivos	12,000	29,383	41,383	56	56	41,327
Materiales y Suministros Para Seguridad	-	-	-	-	-	-
Herramientas, Refacciones y Accesorios Menores	12,000	5,013	17,013	4,796	4,540	12,217
<b>Servicios Generales</b>	<b>1,233,383</b>	<b>11,924,885</b>	<b>13,158,268</b>	<b>967,983</b>	<b>833,611</b>	<b>12,190,285</b>
Servicios Básicos	158,000	45,750	203,750	101,906	80,687	101,844
Servicios de Arrendamiento	555,000	(27,780)	527,220	510,075	423,419	17,145
Servicios Profesionales, Científicos, Técnicos y Otros Servicios	148,383	11,596,245	11,744,628	94,996	80,380	11,649,632
Servicios Financieros, Bancarios y Comerciales	115,000	74,182	189,182	170,363	170,316	18,819
Servicios de Instalación, Reparación, Mantto. y Conservación	39,000	87,896	126,896	8,595	8,595	118,301
Servicios de Comunicación Social y Publicidad	-	-	-	-	-	-
Servicios de Traslado y Viáticos	34,000	131,248	165,248	12,368	11,909	152,880
Servicios Oficiales	64,000	43,200	107,200	-	-	107,200
Otros Servicios Generales	120,000	(25,856)	94,144	69,680	58,305	24,464
<b>Transferencias, Asignaciones, Subsidios y Otras Ayudas</b>	-	-	-	-	-	-
Transferencias Internas y Asignaciones al Sector Público	-	-	-	-	-	-
Transferencias al Resto del Sector Público	-	-	-	-	-	-
Subsidios y Subvenciones	-	-	-	-	-	-
Ayudas Sociales	-	-	-	-	-	-
Pensiones y Jubilaciones	-	-	-	-	-	-
Transferencias a Fideicomisos, Mandatos y Otros Análogos	-	-	-	-	-	-
Transferencias a la Seguridad Social	-	-	-	-	-	-
Donativos	-	-	-	-	-	-
Transferencias al Exterior	-	-	-	-	-	-
<b>Bienes Muebles, Inmuebles e Intangibles</b>	-	<b>28,500</b>	<b>28,500</b>	-	-	<b>28,500</b>
Mobiliario y Equipo de Administración	-	7,500	7,500	-	-	7,500
Mobiliario y Equipo Educativo y Recreativo	-	-	-	-	-	-
Equipo e Instrumental Médico y de Laboratorio	-	-	-	-	-	-
Vehículos y Equipo de Transporte	-	-	-	-	-	-
Equipo de Defensa y Seguridad	-	-	-	-	-	-
Maquinaria, Otros Equipos y Herramientas	-	-	-	-	-	-
Activos Biológicos	-	-	-	-	-	-
Bienes Inmuebles	-	-	-	-	-	-
Activos Intangibles	-	21,000	21,000	-	-	21,000
<b>Inversión Pública</b>	-	-	-	-	-	-
Obra Pública en Bienes de Dominio Público	-	-	-	-	-	-
Obra Pública en Bienes Propios	-	-	-	-	-	-
Proyectos Productivos y Acciones de Fomento	-	-	-	-	-	-
<b>Inversiones Financieras y Otras Provisiones</b>	-	-	-	-	-	-
Inversiones Para el Fomento de Actividades Productivas	-	-	-	-	-	-
Acciones y Participaciones de Capital	-	-	-	-	-	-
Compra de Títulos y Valores	-	-	-	-	-	-
Concesión de Préstamos	-	-	-	-	-	-
Inversiones en Fideicomisos, Mandatos y Otros Análogos	-	-	-	-	-	-
Otras Inversiones Financieras	-	-	-	-	-	-
Provisiones para Contingencias y Otras Erogaciones Especiales	-	-	-	-	-	-
<b>Participaciones y Aportaciones</b>	-	-	-	-	-	-
Participaciones	-	-	-	-	-	-
Aportaciones	-	-	-	-	-	-
Convenios	-	-	-	-	-	-
<b>Deuda Pública</b>	-	-	-	-	-	-
Amortización de la Deuda Pública	-	-	-	-	-	-
Intereses de la Deuda Pública	-	-	-	-	-	-
Comisiones de la Deuda Pública	-	-	-	-	-	-
Gastos de la Deuda Pública	-	-	-	-	-	-
Costo por Coberturas	-	-	-	-	-	-
Apoyos Financieros	-	-	-	-	-	-
Adeudos de Ejercicios Fiscales Anteriores (Adefas)	-	-	-	-	-	-
<b>Total del Gasto</b>	<b>5,301,041</b>	<b>12,639,953</b>	<b>17,940,994</b>	<b>4,693,190</b>	<b>4,443,727</b>	<b>13,247,804</b>

Concepto	Egresos					Subejercicio
	Aprobado	Ampliaciones / (Reducciones)	Modificado	Devengado	Pagado	
<b>Gasto No Etiquetado</b>	-	-	-	-	-	-
<b>Servicios Personales</b>	-	-	-	-	-	-
Remuneraciones al Personal de Carácter Permanente	-	-	-	-	-	-
Remuneraciones al Personal de Carácter Transitorio	-	-	-	-	-	-
Remuneraciones Adicionales y Especiales	-	-	-	-	-	-
Seguridad Social	-	-	-	-	-	-
Otras Prestaciones Sociales y Económicas	-	-	-	-	-	-
Previsiones	-	-	-	-	-	-
Pago de Estímulos a Servidores Públicos	-	-	-	-	-	-
<b>Materiales y Suministros</b>	-	-	-	-	-	-
Materiales de Admón., Emisión de Doctos. y Art. Oficiales	-	-	-	-	-	-
Alimentos y Utensilios	-	-	-	-	-	-
Materias Primas y Materiales de Prod. y Comercialización	-	-	-	-	-	-
Materiales y Artículos de Construcción y de Reparación	-	-	-	-	-	-
Productos Químicos, Farmacéuticos y de Laboratorio	-	-	-	-	-	-
Combustibles, Lubricantes y Aditivos	-	-	-	-	-	-
Vestuario, Blancos, Prendas de Protección y Art. Deportivos	-	-	-	-	-	-
Materiales y Suministros Para Seguridad	-	-	-	-	-	-
Herramientas, Refacciones y Accesorios Menores	-	-	-	-	-	-
<b>Servicios Generales</b>	-	-	-	-	-	-
Servicios Básicos	-	-	-	-	-	-
Servicios de Arrendamiento	-	-	-	-	-	-
Servicios Profesionales, Científicos, Técnicos y Otros Serv.	-	-	-	-	-	-
Servicios Financieros, Bancarios y Comerciales	-	-	-	-	-	-
Servicios de Instalación, Reparación, Mantto. y Conservación	-	-	-	-	-	-
Servicios de Comunicación Social y Publicidad	-	-	-	-	-	-
Servicios de Traslado y Viáticos	-	-	-	-	-	-
Servicios Oficiales	-	-	-	-	-	-
Otros Servicios Generales	-	-	-	-	-	-
<b>Transferencias, Asignaciones, Subsidios y Otras Ayudas</b>	-	-	-	-	-	-
Transferencias Internas y Asignaciones al Sector Público	-	-	-	-	-	-
Transferencias al Resto del Sector Público	-	-	-	-	-	-
Subsidios y Subvenciones	-	-	-	-	-	-
Ayudas Sociales	-	-	-	-	-	-
Pensiones y Jubilaciones	-	-	-	-	-	-
Transferencias a Fideicomisos, Mandatos y Otros Análogos	-	-	-	-	-	-
Transferencias a la Seguridad Social	-	-	-	-	-	-
Donativos	-	-	-	-	-	-
Transferencias al Exterior	-	-	-	-	-	-
<b>Bienes Muebles, Inmuebles e Intangibles</b>	-	-	-	-	-	-
Mobiliario y Equipo de Administración	-	-	-	-	-	-
Mobiliario y Equipo Educativo y Recreativo	-	-	-	-	-	-
Equipo e Instrumental Médico y de Laboratorio	-	-	-	-	-	-
Vehículos y Equipo de Transporte	-	-	-	-	-	-
Equipo de Defensa y Seguridad	-	-	-	-	-	-
Maquinaria, Otros Equipos y Herramientas	-	-	-	-	-	-
Activos Biológicos	-	-	-	-	-	-
Bienes Inmuebles	-	-	-	-	-	-
Activos Intangibles	-	-	-	-	-	-
<b>Inversión Pública</b>	-	-	-	-	-	-
Obra Pública en Bienes de Dominio Público	-	-	-	-	-	-
Obra Pública en Bienes Propios	-	-	-	-	-	-
Proyectos Productivos y Acciones de Fomento	-	-	-	-	-	-
<b>Inversiones Financieras y Otras Provisiones</b>	-	-	-	-	-	-
Inversiones Para el Fomento de Actividades Productivas	-	-	-	-	-	-
Acciones y Participaciones de Capital	-	-	-	-	-	-
Compra de Títulos y Valores	-	-	-	-	-	-
Concesión de Préstamos	-	-	-	-	-	-
Inversiones en Fideicomisos, Mandatos y Otros Análogos	-	-	-	-	-	-
Fideicomiso de Desastres Naturales (Informativo)	-	-	-	-	-	-
Otras Inversiones Financieras	-	-	-	-	-	-
Provisiones para Contingencias y Otras Erogaciones Especiales	-	-	-	-	-	-
<b>Participaciones y Aportaciones</b>	-	-	-	-	-	-
Participaciones	-	-	-	-	-	-
Aportaciones	-	-	-	-	-	-
Convenios	-	-	-	-	-	-
<b>Deuda Pública</b>	-	-	-	-	-	-
Amortización de la Deuda Pública	-	-	-	-	-	-
Intereses de la Deuda Pública	-	-	-	-	-	-
Comisiones de la Deuda Pública	-	-	-	-	-	-
Gastos de la Deuda Pública	-	-	-	-	-	-
Costo por Coberturas	-	-	-	-	-	-
Apoyos Financieros	-	-	-	-	-	-
Adeudos de Ejercicios Fiscales Anteriores (Adefas)	-	-	-	-	-	-

Concepto	Egresos					Subejercicio
	Aprobado	Ampliaciones / (Reducciones)	Modificado	Devengado	Pagado	
<b>Gasto Etiquetado</b>	<b>5,301,041</b>	<b>12,639,953</b>	<b>17,940,994</b>	<b>4,693,190</b>	<b>4,443,727</b>	<b>13,247,804</b>
<b>Servicios Personales</b>	<b>3,912,858</b>	<b>44,170</b>	<b>3,957,028</b>	<b>3,683,956</b>	<b>3,588,396</b>	<b>273,072</b>
Remuneraciones al Personal de Carácter Permanente	1,092,000	-	1,092,000	1,067,345	1,067,345	24,655
Remuneraciones al Personal de Carácter Transitorio	646,658	-	646,658	522,409	514,590	124,249
Remuneraciones Adicionales y Especiales	-	186,570	186,570	186,570	186,570	-
Seguridad Social	488,000	-	488,000	437,053	349,312	50,947
Otras Prestaciones Sociales y Económicas	1,686,200	(142,400)	1,543,800	1,470,579	1,470,579	73,221
Previsiones	-	-	-	-	-	-
Pago de Estímulos a Servidores Públicos	-	-	-	-	-	-
<b>Materiales y Suministros</b>	<b>154,800</b>	<b>642,398</b>	<b>797,198</b>	<b>41,251</b>	<b>21,720</b>	<b>755,947</b>
Materiales de Admón., Emisión de Doctos. y Art. Oficiales	24,000	311,200	335,200	5,493	1,397	329,707
Alimentos y Utensilios	6,000	2,037	8,037	8,037	5,515	-
Materias Primas y Materiales de Prod. y Comercialización	-	518	518	518	518	-
Materiales y Artículos de Construcción y de Reparación	4,800	4,130	8,930	4,725	4,725	4,205
Productos Químicos, Farmacéuticos y de Laboratorio	3,000	643	3,643	25	25	3,618
Combustibles, Lubricantes y Aditivos	93,000	289,474	382,474	17,601	4,944	364,873
Vestuario, Blancos, Prendas de Protección y Art. Deportivos	12,000	29,383	41,383	56	56	41,327
Materiales y Suministros Para Seguridad	-	-	-	-	-	-
Herramientas, Refacciones y Accesorios Menores	12,000	5,013	17,013	4,796	4,540	12,217
<b>Servicios Generales</b>	<b>1,233,383</b>	<b>11,924,885</b>	<b>13,158,268</b>	<b>967,983</b>	<b>833,611</b>	<b>12,190,285</b>
Servicios Básicos	158,000	45,750	203,750	101,906	80,687	101,844
Servicios de Arrendamiento	555,000	(27,780)	527,220	510,075	423,419	17,145
Servicios Profesionales, Científicos, Técnicos y Otros Serv.	148,383	11,596,245	11,744,628	94,996	80,380	11,649,632
Servicios Financieros, Bancarios y Comerciales	115,000	74,182	189,182	170,363	170,316	18,819
Servicios de Instalación, Reparación, Mantto. y Conservación	39,000	87,896	126,896	8,595	8,595	118,301
Servicios de Comunicación Social y Publicidad	-	-	-	-	-	-
Servicios de Traslado y Viáticos	34,000	131,248	165,248	12,368	11,909	152,880
Servicios Oficiales	64,000	43,200	107,200	-	-	107,200
Otros Servicios Generales	120,000	(25,856)	94,144	69,680	58,305	24,464
<b>Transferencias, Asignaciones, Subsidios y Otras Ayudas</b>	<b>-</b>	<b>-</b>	<b>-</b>	<b>-</b>	<b>-</b>	<b>-</b>
Transferencias Internas y Asignaciones al Sector Público	-	-	-	-	-	-
Transferencias al Resto del Sector Público	-	-	-	-	-	-
Subsidios y Subvenciones	-	-	-	-	-	-
Ayudas Sociales	-	-	-	-	-	-
Pensiones y Jubilaciones	-	-	-	-	-	-
Transferencias a Fideicomisos, Mandatos y Otros Análogos	-	-	-	-	-	-
Transferencias a la Seguridad Social	-	-	-	-	-	-
Donativos	-	-	-	-	-	-
Transferencias al Exterior	-	-	-	-	-	-
<b>Bienes Muebles, Inmuebles e Intangibles</b>	<b>-</b>	<b>28,500</b>	<b>28,500</b>	<b>-</b>	<b>-</b>	<b>28,500</b>
Mobiliario y Equipo de Administración	-	7,500	7,500	-	-	7,500
Mobiliario y Equipo Educativo y Recreativo	-	-	-	-	-	-
Equipo e Instrumental Médico y de Laboratorio	-	-	-	-	-	-
Vehículos y Equipo de Transporte	-	-	-	-	-	-
Equipo de Defensa y Seguridad	-	-	-	-	-	-
Maquinaria, Otros Equipos y Herramientas	-	-	-	-	-	-
Activos Biológicos	-	-	-	-	-	-
Bienes Inmuebles	-	-	-	-	-	-
Activos Intangibles	-	21,000	21,000	-	-	21,000
<b>Inversión Pública</b>	<b>-</b>	<b>-</b>	<b>-</b>	<b>-</b>	<b>-</b>	<b>-</b>
Obra Pública en Bienes de Dominio Público	-	-	-	-	-	-
Obra Pública en Bienes Propios	-	-	-	-	-	-
Proyectos Productivos y Acciones de Fomento	-	-	-	-	-	-
<b>Inversiones Financieras y Otras Provisiones</b>	<b>-</b>	<b>-</b>	<b>-</b>	<b>-</b>	<b>-</b>	<b>-</b>
Inversiones Para el Fomento de Actividades Productivas	-	-	-	-	-	-
Acciones y Participaciones de Capital	-	-	-	-	-	-
Compra de Títulos y Valores	-	-	-	-	-	-
Concesión de Préstamos	-	-	-	-	-	-
Inversiones en Fideicomisos, Mandatos y Otros Análogos	-	-	-	-	-	-
Fideicomiso de Desastres Naturales (Informativo)	-	-	-	-	-	-
Otras Inversiones Financieras	-	-	-	-	-	-
Provisiones para Contingencias y Otras Erogaciones Especiales	-	-	-	-	-	-
<b>Participaciones y Aportaciones</b>	<b>-</b>	<b>-</b>	<b>-</b>	<b>-</b>	<b>-</b>	<b>-</b>
Participaciones	-	-	-	-	-	-
Aportaciones	-	-	-	-	-	-
Convenios	-	-	-	-	-	-
<b>Deuda Pública</b>	<b>-</b>	<b>-</b>	<b>-</b>	<b>-</b>	<b>-</b>	<b>-</b>
Amortización de la Deuda Pública	-	-	-	-	-	-
Intereses de la Deuda Pública	-	-	-	-	-	-
Comisiones de la Deuda Pública	-	-	-	-	-	-
Gastos de la Deuda Pública	-	-	-	-	-	-
Costo por Coberturas	-	-	-	-	-	-
Apoyos Financieros	-	-	-	-	-	-
Adeudos de Ejercicios Fiscales Anteriores (Adefas)	-	-	-	-	-	-
<b>Total de Egresos</b>	<b>5,301,041</b>	<b>12,639,953</b>	<b>17,940,994</b>	<b>4,693,190</b>	<b>4,443,727</b>	<b>13,247,804</b>

Concepto	Egresos					Subejercicio 6 = ( 3 - 4 )
	Aprobado	Ampliaciones/ (Reducciones)	Modificado	Devengado	Pagado	
	1	2	3 = ( 1 + 2 )	4	5	
Secretaría Ejecutiva de la Gobernatura	-	-	-	-	-	-
Secretaría de Gobierno	-	-	-	-	-	-
Secretaría de Hacienda	-	-	-	-	-	-
Secretaría de Economía	-	-	-	-	-	-
Secretaría de Desarrollo Agropecuario	-	-	-	-	-	-
Secretaría de Obras Públicas	-	-	-	-	-	-
Secretaría de Educación	-	-	-	-	-	-
Secretaría de Salud	-	-	-	-	-	-
Fiscalía General del Estado	-	-	-	-	-	-
Secretaría de Administración	-	-	-	-	-	-
Secretaría de la Contraloría	-	-	-	-	-	-
Comisión Estatal de Seguridad Pública	-	-	-	-	-	-
Consejería Jurídica	-	-	-	-	-	-
Secretaría de Turismo	-	-	-	-	-	-
Secretaría de Desarrollo Social	-	-	-	-	-	-
Secretaría del Trabajo	-	-	-	-	-	-
Secretaría de Cultura	-	-	-	-	-	-
Secretaría de Desarrollo Sustentable	-	-	-	-	-	-
Secretaría de Innovación, Ciencia y Tec.	-	-	-	-	-	-
Secretaría de Movilidad y Transporte	-	-	-	-	-	-
Gastos Institucionales	-	-	-	-	-	-
<b>Total del Gasto</b>	-	-	-	-	-	-

**INSTITUTO DE LA MUJER PARA EL ESTADO DE MORELOS**  
 Estado Analítico del Ejercicio del Presupuesto de Egresos  
 Clasificación Administrativa  
 Del 1 de enero al 30 de junio de 2018

Concepto	Egresos					Subejercicio 6 = ( 3 - 4 )
	Aprobado	Ampliaciones/ (Reducciones)	Modificado	Devengado	Pagado	
	1	2	3 = ( 1 + 2 )	4	5	
Poder Ejecutivo	-	-	-	-	-	-
Poder Legislativo	-	-	-	-	-	-
Poder Judicial	-	-	-	-	-	-
Organismos Autónomos	-	-	-	-	-	-
Poder Ejecutivo de los Municipios	-	-	-	-	-	-
<b>Total del Gasto</b>	-	-	-	-	-	-

**Sector Paraestatal del Gobierno del Estado de Morelos**  
 Estado Analítico del Ejercicio del Presupuesto de Egresos  
 Clasificación Administrativa  
 Del 1 de enero al 30 de junio de 2018

Concepto	Egresos					Subejercicio 6 = ( 3 - 4 )
	Aprobado	Ampliaciones/ (Reducciones)	Modificado	Devengado	Pagado	
	1	2	3 = ( 1 + 2 )	4	5	
Entidades Paraestatales y Fideicomisos No Empresariales y No Financieros	5,301,041	12,639,953	17,940,994	4,693,190	4,443,727	13,247,804
Instituciones Públicas de la Seguridad Social	-	-	-	-	-	-
Entidades Paraestatales Empresariales No Financieras con Participación Estatal Mayoritaria	-	-	-	-	-	-
Fideicomisos Empresariales No Financieros con Participación Estatal Mayoritaria	-	-	-	-	-	-
Entidades Paraestatales Empresariales Financieras Monetarias con Participación Estatal Mayoritaria	-	-	-	-	-	-
Entidades Paraestatales Empresariales Financieras No Monetarias con Participación Estatal Mayoritaria	-	-	-	-	-	-
Fideicomisos Financieros Públicos con Participación Estatal Mayoritaria	-	-	-	-	-	-
<b>Total del Gasto</b>	<b>5,301,041</b>	<b>12,639,953</b>	<b>17,940,994</b>	<b>4,693,190</b>	<b>4,443,727</b>	<b>13,247,804</b>

Concepto	Egresos					Subejercicio
	Aprobado	Ampliaciones/ (Reducciones)	Modificado	Devengado	Pagado	
<b>Gasto No Etiquetado</b>	-	-	-	-	-	-
Secretaría Ejecutiva de la Gubernatura	-	-	-	-	-	-
Secretaría de Gobierno	-	-	-	-	-	-
Secretaría de Hacienda	-	-	-	-	-	-
Secretaría de Economía	-	-	-	-	-	-
Secretaría de Desarrollo Agropecuario	-	-	-	-	-	-
Secretaría de Obras Públicas	-	-	-	-	-	-
Secretaría de Educación	-	-	-	-	-	-
Secretaría de Salud	-	-	-	-	-	-
Fiscalía General del Estado	-	-	-	-	-	-
Secretaría de Administración	-	-	-	-	-	-
Secretaría de la Contraloría	-	-	-	-	-	-
Comisión Estatal de Seguridad Pública	-	-	-	-	-	-
Consejería Jurídica	-	-	-	-	-	-
Secretaría de Turismo	-	-	-	-	-	-
Secretaría de Desarrollo Social	-	-	-	-	-	-
Secretaría del Trabajo	-	-	-	-	-	-
Secretaría de Cultura	-	-	-	-	-	-
Secretaría de Desarrollo Sustentable	-	-	-	-	-	-
Secretaría de Innovación, Ciencia y Tec.	-	-	-	-	-	-
Secretaría de Movilidad y Transporte	-	-	-	-	-	-
Gastos Institucionales	-	-	-	-	-	-
Poder Legislativo	-	-	-	-	-	-
Poder Judicial	-	-	-	-	-	-
Organismos Autónomos	-	-	-	-	-	-
Entidades Paraestatales y Fideicomisos No Empresariales y No Financieros	-	-	-	-	-	-
Fideicomisos Empresariales No Financieros con Participación Estatal Mayoritaria	-	-	-	-	-	-
Poder Ejecutivo de los Municipios	-	-	-	-	-	-
<b>Gasto Etiquetado</b>	<b>5,301,041</b>	<b>12,639,953</b>	<b>17,940,994</b>	<b>4,693,190</b>	<b>4,443,727</b>	<b>13,247,804</b>
Secretaría Ejecutiva de la Gubernatura	-	-	-	-	-	-
Secretaría de Gobierno	-	-	-	-	-	-
Secretaría de Hacienda	-	-	-	-	-	-
Secretaría de Economía	-	-	-	-	-	-
Secretaría de Desarrollo Agropecuario	-	-	-	-	-	-
Secretaría de Obras Públicas	-	-	-	-	-	-
Secretaría de Educación	-	-	-	-	-	-
Secretaría de Salud	-	-	-	-	-	-
Fiscalía General del Estado	-	-	-	-	-	-
Secretaría de Administración	-	-	-	-	-	-
Secretaría de la Contraloría	-	-	-	-	-	-
Comisión Estatal de Seguridad Pública	-	-	-	-	-	-
Consejería Jurídica	-	-	-	-	-	-
Secretaría de Turismo	-	-	-	-	-	-
Secretaría de Desarrollo Social	-	-	-	-	-	-
Secretaría del Trabajo	-	-	-	-	-	-
Secretaría de Cultura	-	-	-	-	-	-
Secretaría de Desarrollo Sustentable	-	-	-	-	-	-
Secretaría de Innovación, Ciencia y Tec.	-	-	-	-	-	-
Secretaría de Movilidad y Transporte	-	-	-	-	-	-
Gastos Institucionales	-	-	-	-	-	-
Poder Legislativo	-	-	-	-	-	-
Poder Judicial	-	-	-	-	-	-
Organismos Autónomos	-	-	-	-	-	-
Entidades Paraestatales y Fideicomisos No Empresariales y No Financieros	5,301,041	12,639,953	17,940,994	4,693,190	4,443,727	13,247,804
Fideicomisos Empresariales No Financieros con Participación Estatal Mayoritaria	-	-	-	-	-	-
Poder Ejecutivo de los Municipios	-	-	-	-	-	-
<b>Total de Egresos</b>	<b>5,301,041</b>	<b>12,639,953</b>	<b>17,940,994</b>	<b>4,693,190</b>	<b>4,443,727</b>	<b>13,247,804</b>

Concepto	Egresos					Subejercicio 6 = ( 3 - 4 )
	Aprobado	Ampliaciones/ (Reducciones)	Modificado	Devengado	Pagado	
	1	2	3 = ( 1 + 2 )	4	5	
<b>Gobierno</b>	<b>5,301,041</b>	<b>12,639,953</b>	<b>17,940,994</b>	<b>4,693,190</b>	<b>4,443,727</b>	<b>13,247,804</b>
Legislación	-	-	-	-	-	-
Justicia	5,301,041	12,639,953	17,940,994	4,693,190	4,443,727	13,247,804
Coordinación de la Política de Gobierno	-	-	-	-	-	-
Relaciones Exteriores	-	-	-	-	-	-
Asuntos Financieros y Hacendarios	-	-	-	-	-	-
Seguridad Nacional	-	-	-	-	-	-
Asuntos de Orden Público y de Seguridad Interior	-	-	-	-	-	-
Otros Servicios Generales	-	-	-	-	-	-
<b>Desarrollo Social</b>	-	-	-	-	-	-
Protección Ambiental	-	-	-	-	-	-
Vivienda y Servicios a la Comunidad	-	-	-	-	-	-
Salud	-	-	-	-	-	-
Recreación, Cultura y Otras Manifestaciones Sociales	-	-	-	-	-	-
Educación	-	-	-	-	-	-
Protección Social	-	-	-	-	-	-
Otros Asuntos Sociales	-	-	-	-	-	-
<b>Desarrollo Económico</b>	-	-	-	-	-	-
Asuntos Económicos, Comerciales y Laborales en General	-	-	-	-	-	-
Agropecuaria, Silvicultura, Pesca y Caza	-	-	-	-	-	-
Combustibles y Energía	-	-	-	-	-	-
Minería, Manufacturas y Construcción	-	-	-	-	-	-
Transporte	-	-	-	-	-	-
Comunicaciones	-	-	-	-	-	-
Turismo	-	-	-	-	-	-
Ciencia, Tecnología e Innovación	-	-	-	-	-	-
Otras Industrias y Otros Asuntos Económicos	-	-	-	-	-	-
<b>Otras no Clasificadas en Funciones Anteriores</b>	-	-	-	-	-	-
Transacciones de la Deuda Pública / Costo Financiero de la Deuda	-	-	-	-	-	-
Transferencias, Participaciones y Aportaciones entre Diferentes Niveles y Ordenes de Gobierno	-	-	-	-	-	-
Saneamiento del Sistema Financiero	-	-	-	-	-	-
Adeudos de Ejercicios Fiscales Anteriores	-	-	-	-	-	-
<b>Total del Gasto</b>	<b>5,301,041</b>	<b>12,639,953</b>	<b>17,940,994</b>	<b>4,693,190</b>	<b>4,443,727</b>	<b>13,247,804</b>



Concepto	Egresos					Subejercicio
	Aprobado	Ampliaciones/ (Reducciones)	Modificado	Devengado	Pagado	
<b>Gasto No Etiquetado</b>	-	-	-	-	-	-
<i><b>Gobierno</b></i>	-	-	-	-	-	-
Legislación	-	-	-	-	-	-
Justicia	-	-	-	-	-	-
Coordinación de la Política de Gobierno	-	-	-	-	-	-
Relaciones Exteriores	-	-	-	-	-	-
Asuntos Financieros y Hacendarios	-	-	-	-	-	-
Seguridad Nacional	-	-	-	-	-	-
Asuntos de Orden Público y de Seguridad Interior	-	-	-	-	-	-
Otros Servicios Generales	-	-	-	-	-	-
<i><b>Desarrollo Social</b></i>	-	-	-	-	-	-
Protección Ambiental	-	-	-	-	-	-
Vivienda y Servicios a la Comunidad	-	-	-	-	-	-
Salud	-	-	-	-	-	-
Recreación, Cultura y Otras Manifestaciones Sociales	-	-	-	-	-	-
Educación	-	-	-	-	-	-
Protección Social	-	-	-	-	-	-
Otros Asuntos Sociales	-	-	-	-	-	-
<i><b>Desarrollo Económico</b></i>	-	-	-	-	-	-
Asuntos Económicos, Comerciales y Laborales en Gral.	-	-	-	-	-	-
Agropecuaria, Silvicultura, Pesca y Caza	-	-	-	-	-	-
Combustibles y Energía	-	-	-	-	-	-
Minería, Manufacturas y Construcción	-	-	-	-	-	-
Transporte	-	-	-	-	-	-
Comunicaciones	-	-	-	-	-	-
Turismo	-	-	-	-	-	-
Ciencia, Tecnología e Innovación	-	-	-	-	-	-
Otras Industrias y Otros Asuntos Económicos	-	-	-	-	-	-
<i><b>Otras no Clasificadas en Funciones Anteriores</b></i>	-	-	-	-	-	-
Transacciones de la Deuda Pública / Costo Financiero de la Deuda	-	-	-	-	-	-
Transferencias, Participaciones y Aportaciones entre Diferentes Niveles y Ordenes de Gobierno	-	-	-	-	-	-
Saneamiento del Sistema Financiero	-	-	-	-	-	-
Adeudos de Ejercicios Fiscales Anteriores	-	-	-	-	-	-
<b>Gasto Etiquetado</b>	<b>5,301,041</b>	<b>12,639,953</b>	<b>17,940,994</b>	<b>4,693,190</b>	<b>4,443,727</b>	<b>13,247,804</b>
<i><b>Gobierno</b></i>	<b>5,301,041</b>	<b>12,639,953</b>	<b>17,940,994</b>	<b>4,693,190</b>	<b>4,443,727</b>	<b>13,247,804</b>
Legislación	-	-	-	-	-	-
Justicia	5,301,041	12,639,953	17,940,994	4,693,190	4,443,727	13,247,804
Coordinación de la Política de Gobierno	-	-	-	-	-	-
Relaciones Exteriores	-	-	-	-	-	-
Asuntos Financieros y Hacendarios	-	-	-	-	-	-
Seguridad Nacional	-	-	-	-	-	-
Asuntos de Orden Público y de Seguridad Interior	-	-	-	-	-	-
Otros Servicios Generales	-	-	-	-	-	-
<i><b>Desarrollo Social</b></i>	-	-	-	-	-	-
Protección Ambiental	-	-	-	-	-	-
Vivienda y Servicios a la Comunidad	-	-	-	-	-	-
Salud	-	-	-	-	-	-
Recreación, Cultura y Otras Manifestaciones Sociales	-	-	-	-	-	-
Educación	-	-	-	-	-	-
Protección Social	-	-	-	-	-	-
Otros Asuntos Sociales	-	-	-	-	-	-
<i><b>Desarrollo Económico</b></i>	-	-	-	-	-	-
Asuntos Económicos, Comerciales y Laborales en Gral.	-	-	-	-	-	-
Agropecuaria, Silvicultura, Pesca y Caza	-	-	-	-	-	-
Combustibles y Energía	-	-	-	-	-	-
Minería, Manufacturas y Construcción	-	-	-	-	-	-
Transporte	-	-	-	-	-	-
Comunicaciones	-	-	-	-	-	-
Turismo	-	-	-	-	-	-
Ciencia, Tecnología e Innovación	-	-	-	-	-	-
Otras Industrias y Otros Asuntos Económicos	-	-	-	-	-	-
<i><b>Otras no Clasificadas en Funciones Anteriores</b></i>	-	-	-	-	-	-
Transacciones de la Deuda Pública / Costo Financiero de la Deuda	-	-	-	-	-	-
Transferencias, Participaciones y Aportaciones entre Diferentes Niveles y Ordenes de Gobierno	-	-	-	-	-	-
Saneamiento del Sistema Financiero	-	-	-	-	-	-
Adeudos de Ejercicios Fiscales Anteriores	-	-	-	-	-	-
<b>Total del Egresos</b>	<b>5,301,041</b>	<b>12,639,953</b>	<b>17,940,994</b>	<b>4,693,190</b>	<b>4,443,727</b>	<b>13,247,804</b>



**INSTITUTO DE LA MUJER PARA EL ESTADO DE MORELOS**  
 Estado Analítico del Ejercicio del Presupuesto de Egresos Detallado - LDF  
 Clasificación de Servicios Personales por Categoría  
 Del 1 de enero al 30 de junio de 2018  
 (Pesos)



Concepto	Egresos					Subejercicio
	Aprobado	Ampliaciones/ (Reducciones)	Modificado	Devengado	Pagado	
<b>Gasto No Etiquetado</b>	-	-	-	-	-	-
Personal Administrativo y de Servicio Público	-	-	-	-	-	-
Magisterio	-	-	-	-	-	-
Servicios de Salud	-	-	-	-	-	-
Personal Administrativo	-	-	-	-	-	-
Personal Médico, Paramédico y afín	-	-	-	-	-	-
Seguridad Pública	-	-	-	-	-	-
Gastos Asociados a la Implementación de Nuevas Leyes Fed. o Reformas a las Mismas	-	-	-	-	-	-
Nombre del Programa o Ley 1	-	-	-	-	-	-
Nombre del Programa o Ley 2	-	-	-	-	-	-
Sentencias Laborales Definitivas	-	-	-	-	-	-
<b>Gasto Etiquetado</b>	<b>3,912,858</b>	<b>44,170</b>	<b>3,957,028</b>	<b>3,683,956</b>	<b>3,588,396</b>	<b>273,072</b>
Personal Administrativo y de Servicio Público	3,912,858	44,170	3,957,028	3,683,956	3,588,396	273,072
Magisterio	-	-	-	-	-	-
Servicios de Salud	-	-	-	-	-	-
Personal Administrativo	-	-	-	-	-	-
Personal Médico, Paramédico y afín	-	-	-	-	-	-
Seguridad Pública	-	-	-	-	-	-
Gastos Asociados a la Implementación de Nuevas Leyes Fed. o Reformas a las Mismas	-	-	-	-	-	-
Nombre del Programa o Ley 1	-	-	-	-	-	-
Nombre del Programa o Ley 2	-	-	-	-	-	-
Sentencias Laborales Definitivas	-	-	-	-	-	-
<b>Total del Gasto en Servicios Personales</b>	<b>3,912,858</b>	<b>44,170</b>	<b>3,957,028</b>	<b>3,683,956</b>	<b>3,588,396</b>	<b>273,072</b>

Concepto	Egresos					
	Aprobado 1	Ampliaciones/ (Reducciones) 2	Modificado 3 = (1 + 2)	Devengado 4	Pagado 5	Subejercicio 6 = (3 - 4)
Gasto Corriente	5,301,041	12,639,953	17,940,994	4,693,190	4,443,727	13,247,804
Gasto de Capital	-	-	-	-	-	-
Amortización de la Deuda y Disminución de Pasivos	-	-	-	-	-	-
Pensiones y Jubilaciones	-	-	-	-	-	-
Participaciones	-	-	-	-	-	-
<b>Total del Gasto</b>	<b>5,301,041</b>	<b>12,639,953</b>	<b>17,940,994</b>	<b>4,693,190</b>	<b>4,443,727</b>	<b>13,247,804</b>



Identificación de Crédito o Instrumento	Créditos Bancarios	Devengado	Pagado
<b>NO APLICA</b>			
<b>Total de Intereses de Créditos Bancarios</b>			
	-	-	-
<b>Otros Instrumentos de Deuda</b>			
<b>Total de Intereses de Otros Instrumentos de Deuda</b>			
	-	-	-
<b>TOTAL</b>			
	-	-	-



# Información Programática

CUENTA PÚBLICA  
GOBIERNO DEL ESTADO DE MORELOS  
ENERO - JUNIO

2018



Concepto	Egresos					Subejercicio
	Aprobado	Ampliaciones/ (Reducciones)	Modificado	Devengado	Pagado	
	1	2	3 = (1 + 2)	4	5	6 = (3 - 4)
<b>Programas</b>						
<b>Subsidios: Sector Social y Privado o Ent. Federativas y Municipios</b>						
Sujetos a Reglas de Operación	-	-	-	-	-	-
Otros Subsidios	-	-	-	-	-	-
<b>Desempeño de las Funciones</b>	5,301,041	12,639,953	17,940,994	4,693,190	4,443,727	13,247,804
Prestación de Servicios Públicos	5,301,041	12,639,953	17,940,994	4,693,190	4,443,727	13,247,804
Provisión de Bienes Públicos	-	-	-	-	-	-
Planeación, Seguimiento y Evaluación de Políticas Públicas	-	-	-	-	-	-
Promoción y Fomento	-	-	-	-	-	-
Regulación y Supervisión	-	-	-	-	-	-
Funciones de las Fuerzas Armadas (Únicamente Gobierno Federal)	-	-	-	-	-	-
Específicos	-	-	-	-	-	-
Proyectos de Inversión	-	-	-	-	-	-
<b>Administrativos y de Apoyo</b>						
Apoyo al Proceso Presupuestario y para Mejorar la Eficiencia Institucional	-	-	-	-	-	-
Apoyo a la Función Pública y al Mejoramiento de la Gestión	-	-	-	-	-	-
Operaciones Ajenas	-	-	-	-	-	-
<b>Compromisos</b>						
Obligaciones de Cumplimiento de Resolución Jurisdiccional	-	-	-	-	-	-
Desastres Naturales	-	-	-	-	-	-
<b>Obligaciones</b>						
Pensiones y Jubilaciones	-	-	-	-	-	-
Aportaciones a la Seguridad Social	-	-	-	-	-	-
Aportaciones a Fondos de Estabilización	-	-	-	-	-	-
Aportaciones a Fondos de Inversión y Reestructura de Pensiones	-	-	-	-	-	-
<b>Programas de Gasto Federalizado (Gobierno Federal)</b>						
Gasto Federalizado	-	-	-	-	-	-
<b>Participaciones a Entidades Federativas y Municipios</b>						
Costo financiero, deuda o apoyos a deudores y ahorradores de la banca	-	-	-	-	-	-
<b>Adeudos de ejercicios fiscales anteriores</b>						
<b>Total del Gasto</b>	<b>5,301,041</b>	<b>12,639,953</b>	<b>17,940,994</b>	<b>4,693,190</b>	<b>4,443,727</b>	<b>13,247,804</b>



**INSTITUTO DE LA MUJER PARA EL ESTADO DE MORELOS**  
Indicadores de Postura Fiscal  
Del 1 de enero al 30 de junio de 2018  
(Pesos)



Concepto	Estimado	Devengado	Pagado <sup>3</sup>
<b>I. Ingresos Presupuestarios (I=1+2)</b>	<b>16,199,662</b>	<b>16,199,662</b>	<b>15,198,661</b>
1. Ingresos del Gobierno de la Entidad Federativa 1	16,199,662	16,199,662	15,198,661
2. Ingresos del Sector Paraestatal 1	-	-	-
<b>II. Egresos Presupuestarios (II=3+4)</b>	<b>5,301,041</b>	<b>4,693,190</b>	<b>4,443,727</b>
3. Egresos del Gobierno de la Entidad Federativa 2	-	-	-
4. Egresos del Sector Paraestatal 2	5,301,041	4,693,190	4,443,727
<b>III. Balance Presupuestario (Superávit o Déficit) (III = I - II)</b>	<b>10,898,621</b>	<b>11,506,472</b>	<b>10,754,934</b>
<b>Concepto</b>	<b>Estimado</b>	<b>Devengado</b>	<b>Pagado <sup>3</sup></b>
III. Balance presupuestario (Superávit o Déficit)	10,898,621	11,506,472	10,754,934
IV. Intereses, Comisiones y Gastos de la Deuda	-	-	-
V. Balance Primario ( Superávit o Déficit) (V= III - IV)	10,898,621	11,506,472	10,754,934
<b>Concepto</b>	<b>Estimado</b>	<b>Devengado</b>	<b>Pagado <sup>3</sup></b>
A. Financiamiento	-	-	-
B. Amortización de la deuda	-	-	-
<b>C. Endeudamiento ó desendeudamiento (C = A - B)</b>	<b>-</b>	<b>-</b>	<b>-</b>

1 Los Ingresos que se presentan son los ingresos presupuestarios totales sin incluir los ingresos por financiamientos. Los Ingresos del Gobierno de la Entidad Federativa corresponden a los del Poder Ejecutivo, Legislativo Judicial y Autónomos.

2 Los egresos que se presentan son los egresos presupuestarios totales sin incluir los egresos por amortización. Los egresos del Gobierno de la Entidad Federativa corresponden a los del Poder Ejecutivo, Legislativo, Judicial y Órganos Autónomos.

3 Para Ingresos se reportan los ingresos recaudados; para egresos se reportan los egresos pagados.

## PROGRAMAS Y PROYECTOS DE INVERSIÓN

### PROYECTO FEDERAL PAIMEF:

Acciones prioritarias para avanzar en la prevención atención y acceso a la justicia de las mujeres en situación de violencia (dentro del Programa de Apoyo a las Instancias de Mujeres en las Entidades Federativas).

**Objetivo:** Dar cumplimiento al programa de apoyo a las instancias de mujeres en las Entidades Federativas mediante acciones estratégicas de prevención, documentación, información, difusión y atención, fortaleciendo al mismo tiempo la coordinación con refugios y centros de atención externa, así como las instancias municipales de las mujeres del Estado de Morelos, a fin de contribuir a la erradicación de la violencia basada en género.

### PROYECTO FEDERAL TRANSVERSALIDAD MODALIDAD I y III

Acciones estratégicas para avanzar en la disminución de las brechas de desigualdad de género en el Estado de Morelos. (Dentro del Programa de Fortalecimiento a la Transversalidad de Perspectiva de Género).

**Objetivo:** Dar Cumplimiento al Programa de Fortalecimiento a la Transversalidad de Perspectiva de Género mediante acciones institucionales que permitan transversalizar la perspectiva de género en las políticas públicas y la cultura institucional para el desarrollo de las mujeres y la igualdad de género en el Estado de Morelos, así como la creación de 6 centros para el desarrollo de las mujeres (CDM), con apoyo de mobiliario, equipo y recursos humanos.

Objetivo :	<b>1</b>	Sensibilizar en materia de perspectiva de género a las servidoras (es) públicos de los tres poderes, de los municipios y de la población en general.						
<b>Ficha Técnica del Indicador del Objetivo del Proyecto</b>						<b>(Indicador no registrado en MIR)</b>		
Clave:	SG-IMM-P01-01	Nombre del indicador:	Porcentaje de talleres de sensibilización realizados en materia de perspectiva de género de los tres poderes, de los municipios y de la población en general.					
Definición del indicador:	Mide la proporción de talleres de sensibilización realizados respecto al total de talleres de sensibilización requeridos							
Tipo:	Gestión	Sentido de la medición:	Ascendente	Dimensión:	Eficacia	Frecuencia de medición:	Trimestral	
Método de cálculo:	Unidad de medida	Línea base						Meta 2018
		2012	2013	2014	2015	2016	2017	
Porcentaje	Porcentaje	NA	NA	NA	100%	100%	100%	100%
Fórmula:								
"NTSR"	* 100	"NTSR"			75	335	188	
		"TTSR"			75	335	188	
"TTSR"	* 100	Programación de la <b>Meta 2018</b>						
		1er. Trimestre	2do. Trimestre	3er. Trimestre	4to. Trimestre			
		100%	100%	100%	100%			
Glosario:	<p>"NTSR" - Número de talleres de sensibilización realizados en materia de perspectiva de género de los tres poderes, de los municipios y de la población en general.</p> <p>TTSR - Total de talleres de sensibilización requeridos en materia de perspectiva de género de los tres poderes, de los municipios y de la población en general.</p> <p>NA. No aplica</p>							
Fuente de información:	Instituto de la Mujer para el Estado de Morelos / Base de Datos de la Dirección de Capacitación y Enlace Institucional y Evaluaciones de años anteriores.							
Observaciones:	Las dependencias, municipio y/o población en general realizan la solicitud del proceso de sensibilización, de las cuales se identifican las necesidades y oferta temática, a partir de ello se calendarizan. Por lo que respecta a los talleres de sensibilización realizados de manera permanente en el Centro de Capacitación de la Secretaría de Administración se oferta para las y los servidores públicos del Poder Ejecutivo.							

Objetivo :	<b>2</b>	Sensibilizar en materia de perspectiva de género a las servidoras (es) públicos de los tres poderes, de los municipios y de la población en general.						
<b>Ficha Técnica del Indicador del Objetivo del Proyecto</b>					<b>(Indicador de ACTIVIDAD)</b>			
Clave:	SG-IMM-P01-02	Nombre del indicador:	Porcentaje de servidoras (es) públicos que concluyeron el proceso de sensibilización en materia de perspectiva de género de los tres poderes y de los municipios.					
Definición del indicador:	Mide la proporción de servidoras (es) públicos que concluyeron el proceso de sensibilización en perspectiva de género respecto al total de servidoras (es) públicos <u>que requirieron</u> el proceso de sensibilización en perspectiva de género.							
Tipo:	Gestión	Sentido de la medición:	Ascendente	Dimensión:	Eficacia	Frecuencia de medición:	Trimestral	
Método de cálculo:	Unidad de medida	Línea base						Meta 2018
		2012	2013	2014	2015	2016	2017	
Porcentaje	Porcentaje	NA	NA	NA	100%	100%	100%	100%
Fórmula:								
"NSPCPS"	* 100	"NSPCPS"			46	335	675	
		"TSPRPS"			46	335	675	
"TSPRPS"	* 100	Programación de la <b>Meta 2018</b>						
		1er. Trimestre	2do. Trimestre	3er. Trimestre	4to. Trimestre			
		100%	100%	100%	100%			
Glosario:	NSPCPS: Total de servidoras (es) públicas que concluyeron el proceso de sensibilización en materia de perspectiva de género de los tres poderes y de los municipios. TSPRPS: Número de servidoras (es) públicas que requirieron el proceso de sensibilización en materia de perspectiva de género de los tres poderes y de los municipios. NA: No aplica							
Fuente de información:	Instituto de la Mujer para el Estado de Morelos/Base de datos de la Dirección de Capacitación y Enlace Institucional							
Observaciones:	El proceso de sensibilización consta de cuatro talleres, siendo Sensibilización en Género, Lenguaje Incluyente, Violencia de Género contra las Mujeres e Introducción a los derechos humanos, al concluir las cuatro sesiones, se le expide una constancia de participación. incluir justificación de con base en la meta de poa							

Objetivo :	<b>3</b>	Sensibilizar en materia de perspectiva de género a las servidoras (es) públicos de los tres poderes, de los municipios y de la población en general.						
<b>Ficha Técnica del Indicador del Objetivo del Proyecto</b>					<b>(Indicador de ACTIVIDAD)</b>			
Clave:	SG-IMM-P01-03	Nombre del indicador:	Porcentaje de servidoras (es) públicos atendidos en algún taller del proceso de sensibilización en materia de perspectiva de género realizados de los tres poderes y de los municipios					
Definición del indicador:	Mide la proporción de servidoras (es) públicos atendidos en algún taller del proceso de sensibilización en perspectiva de género respecto al total de servidoras (es) públicos que requirieron el proceso de sensibilización en perspectiva de género.							
Tipo:	Gestión	Sentido de la medición:	Ascendente	Dimensión:	Eficacia	Frecuencia de medición:	Trimestral	
Método de cálculo:	Unidad de medida	Línea base						Meta 2018
		2012	2013	2014	2015	2016	2017	
Porcentaje	Porcentaje	NA	NA	NA	100%	100%	100%	100%
Fórmula:								
"NSPAT"	* 100	"NSPAT"			1,063	3,149	3,686	
		"TSPRT"			1,063	3,149	3,686	
"TSPRT"	Programación de la <b>Meta 2018</b>							
		1er. Trimestre	2do. Trimestre	3er. Trimestre	4to. Trimestre			
		100%	100%	100%	100%			
Glosario:	NSPAT: Número de servidoras (es) públicos atendidos en algún taller del proceso de sensibilización en perspectiva de género de los tres poderes y los municipios TSPRT: Total de servidoras (es) públicos que requirieron algún taller del proceso de sensibilización en perspectiva de género de los tres poderes y de los municipios NA: No aplica							
Fuente de información:	Instituto de la Mujer para el Estado de Morelos/Base de datos de la Dirección de Capacitación y Enlace Institucional							
Observaciones:	Para este indicador se contabiliza el número de personas que asisten a cualquiera de los cuatro temas del proceso de sensibilización en perspectiva de género de los tres poderes y los municipios, aunque no necesariamente hayan concluido con el proceso							

Objetivo :	<b>4</b>	Capacitar a las servidoras (es) públicos en materia de perspectiva de género, derechos humanos y atención a violencia contra las mujeres de los tres poderes						
<b>Ficha Técnica del Indicador del Objetivo del Proyecto</b>					<b>(Indicador de ACTIVIDAD)</b>			
Clave:	SG-IMM-P01-04	Nombre del indicador:	Porcentaje de cursos de capacitación realizados en materia de perspectiva de género, derechos humanos y atención a violencia contra las mujeres impartidos a los tres poderes y de los municipios.					
Definición del indicador:	Mide la proporción de cursos de capacitación realizados en perspectiva de género, derechos humanos y violencia contra las mujeres respecto al total de cursos de capacitación requeridos.							
Tipo:	Gestión	Sentido de la medición:	Ascendente	Dimensión:	Eficacia	Frecuencia de medición:	Trimestral	
Método de cálculo:	Unidad de medida	Línea base						Meta 2018
		2012	2013	2014	2015	2016	2017	
Porcentaje	Porcentaje	NA	NA	NA	100%	100%	100%	100%
Fórmula:								
"NCCR"	* 100	"NCCR"			31	18	16	
		"TCCR"			31	18	16	
		Programación de la <b>Meta 2018</b>						
"TCCR"		1er. Trimestre	2do. Trimestre	3er. Trimestre	4to. Trimestre			
			100%	100%	100%			
Glosario:	<p>NCCR: Número de cursos de capacitación realizados en materia de perspectiva de género, derechos humanos y atención a violencia contra las mujeres realizados a los tres poderes y municipios.</p> <p>TCCR: Total de cursos de capacitación requeridos en materia de perspectiva de género, derechos humanos y atención a violencia contra las mujeres requeridos por los tres poderes y municipios.</p> <p>NA: No aplica</p>							
Fuente de información:	Instituto de la Mujer para el Estado de Morelos / Base de Datos de la Dirección de Capacitación y Enlace Institucional.							
Observaciones:	La capacitación se realiza a través del curso de formación 'básica en perspectiva de género para replicadoras (es) que consta de 8 sesiones.							

Objetivo :	<b>5</b>	Capacitar a servidoras y servidores públicos en materia de perspectiva de género, derechos humanos y atención a la violencia contra las mujeres de los tres poderes y municipios.						
<b>Ficha Técnica del Indicador del Objetivo del Proyecto</b>					<b>(Indicador de ACTIVIDAD)</b>			
Clave:	SG-IMM-P01-05	Nombre del indicador:	Porcentaje de servidoras(es) que concluyeron el proceso de capacitación en materia de perspectiva de género, derechos humanos y violencia contra las mujeres de los tres poderes y municipios.					
Definición del indicador:	Mide la proporción de servidoras(es) públicos que concluyeron el proceso de capacitación en perspectiva de género, derechos humanos y violencia contra las mujeres de los tres poderes y de los municipios respecto al total de servidoras(es) públicos que requirieron el proceso de capacitación.							
Tipo:	Gestión	Sentido de la medición:	Ascendente	Dimensión:	Eficacia	Frecuencia de medición:	Trimestral	
Método de cálculo:	Unidad de medida	Línea base						<b>Meta 2018</b>
		2012	2013	2014	2015	2016	2017	
Porcentaje	Porcentaje	NA	NA	NA	100%	100%	100%	100%
Fórmula:								
NSPCPC	* 100	NSPCPC			31	94	32	
		TSPRPC			31	94	32	
TSPRPC	Programación de la <b>Meta 2018</b>							
		1er. Trimestre	2do. Trimestre	3er. Trimestre	4to. Trimestre			
		100%	100%	100%	100%			
Glosario:	NSPCPC: Número de servidoras (es) públicos que concluyeron el proceso de capacitación en materia de perspectiva de género y derechos humanos de los tres poderes y de los municipios. TSPRPC: Número de servidoras (es) públicos que requirieron el proceso de capacitación en materia de perspectiva de género y derechos humanos de los tres poderes y de los municipios. NA: No aplica							
Fuente de información:	Instituto de la Mujer para el Estado de Morelos / Base de Datos de la Dirección de Capacitación y Enlace Institucional.							
Observaciones:	El proceso de capacitación consta de ocho sesiones, al concluir el curso de capacitación se le expide una constancia como replicadores en temas de perspectiva de género.							

Objetivo :	<b>6</b>	Capacitar a servidoras y servidores públicos en materia de perspectiva de género, derechos humanos y atención a la violencia contra las mujeres de los tres poderes y municipios.						
<b>Ficha Técnica del Indicador del Objetivo del Proyecto</b>					<b>(Indicador de ACTIVIDAD)</b>			
Clave:	SG-IMM-P01-06	Nombre del indicador:	Porcentaje de servidoras (es) públicos atendidos en el proceso de capacitación en materia de perspectiva de género, D.H. y violencia realizados a los tres poderes y de los municipios					
Definición del indicador:	Mide la proporción de servidoras (es) públicos atendidos en el proceso de capacitación en materia de perspectiva de género, D.H. y violencia realizados a los tres poderes y de los municipios, respecto al total de servidoras (es) públicos requeridos.							
Tipo:	Gestión	Sentido de la medición:	Ascendente	Dimensión:	Eficacia	Frecuencia de medición:	Trimestral	
Método de cálculo:	Unidad de medida	Línea base						Meta 2018
Porcentaje		2012	2013	2014	2015	2016	2017	100%
Fórmula:	Porcentaje	NA	NA	NA	100%	100%	100%	100%
"NSPRPC"	* 100	"NSPRPC"			529	467	244	
		"TSPCPC"			529	467	244	
"TSPCPC"		Programación de la <b>Meta 2018</b>						
		1er. Trimestre	2do. Trimestre	3er. Trimestre	4to. Trimestre			
		0%	100%	100%	100%			
Glosario:	NSPCPC: Número de servidoras (es) públicos que concluyeron el proceso de capacitación en materia de perspectiva de género, D.H. y violencia contra las mujeres de los tres poderes y de los municipios. TSPRPC: Total de servidoras (es) públicos que requirieron el proceso de capacitación en materia de perspectiva de género, D.H. y violencia contra las mujeres en los tres poderes y de los municipios. NA: No aplica							
Fuente de información:	Instituto de la Mujer para el Estado de Morelos / Base de Datos de la Dirección de Capacitación y Enlace Institucional.							
Observaciones:	Este indicador mide el número de personas que asisten a las sesiones que conforman el proceso de capacitación, pero que no necesariamente concluyen el proceso.							



Objetivo :	<b>1</b>	del Proy.	Atender las solicitudes de consulta de mujeres y hombres en el Centro de Documentación Especializado en Género (CENDOC).					
<b>Ficha Técnica del Indicador del Objetivo del Proyecto</b>				<b>(Indicador de ACTIVIDAD)</b>				
Clave:	SG-IMM-P02-01		Nombre del indicador:	Porcentaje de mujeres y hombres con consultas atendidas en el centro de documentación especializada en género.				
Definición del indicador:		Mide la proporción de mujeres y hombres atendidos en el Centro de Documentación Especializada en Género con respecto al total hombres y mujeres que solicitaron atención.						
Tipo:	Gestión	Sentido de la medición:	Ascendente	Dimensión:	Calidad	Frecuencia de medición:	Semestral	
Método de cálculo:		Unidad de medida	Línea base					<b>Meta 2018</b>
Porcentaje			2012	2013	2014	2015	2016	
Fórmula:		Porcentaje	NA	NA	NA	NA	NA	100%
"NMyHA"	* 100	"NMyHA"						
		"TARMYH"						
		Programación de la <b>Meta 2018</b>						
			1er. Trimestre	2do. Trimestre	3er. Trimestre	4to. Trimestre		
			100%	100%	100%	100%		
Glosario:		""NMyHA"" - Número de mujeres y hombres atendidos en el Centro de Documentación Especializada en Género.						
Glosario:		"TMyH" - Total de mujeres y hombres que solicitaron atención						
Fuente de información:		Instituto de la Mujer para el Estado de Morelos / Base de Datos de la Dirección de Capacitación y Enlace Institucional.						
Observaciones:		No se cuenta con línea base de este indicador, esta en la etapa de la implementación se pretende que para el ejercicio fiscal 2017 se active su funcionamiento.						

Objetivo :	<b>1</b>	del Proy.	Otorgar atención psicológica a mujeres, sus hijas e hijos en situación de violencia.					
<b>Ficha Técnica del Indicador del Objetivo del Proyecto</b>							<b>(Indicador de ACTIVIDAD)</b>	
Clave:	SG-IMM-F03-01		Nombre del indicador:	Porcentaje de mujeres con atención psicológica otorgada.				
Definición del indicador:	Mide la proporción de atenciones psicológicas otorgadas (Número de servicios "atención en crisis, lúdicas, terapias, acompañamiento psicosocial, impresiones diagnósticas, unidad móvil y línea de la mujer") a mujeres en situación de violencia respecto al total de atenciones psicológicas requeridas por mujeres en situación de violencia).							
Tipo:	Gestión	Sentido de la medición:	Ascendente	Dimensión:	Eficacia	Frecuencia de medición:	Trimestral	
Método de cálculo:	Unidad de medida	Línea base						Meta 2018
		2012	2013	2014	2015	2016		
Porcentaje	Porcentaje	NA	NA	NA	100%	100%	100%	
Fórmula:								
"NMHeHAPO"	* 100	"NMHeHAPO"			1,000	1,662		
		TMHeHRAP"			1,000	1,662		
TMHeHRAP"		Programación de la <b>Meta 2018</b>						
		1er. Trimestre	2do. Trimestre	3er. Trimestre	4to. Trimestre			
		100%	100%	100%	100%			
Glosario:	"NMHeHAPO" - Número mujeres con atención psicológica otorgada							
	TMHeHRAP" - Total de mujeres en situación de violencia que requirieron atención.							
Fuente de información:	Instituto de la Mujer para el Estado de Morelos / Dirección Jurídica del IMM.							
Observaciones:	Las atenciones y/o servicios otorgados se miden por sesiones requeridas en el IMM, en el CAE, a través de línea de la mujer y unidad móvil. Cabe destacar que las atenciones o servicios otorgados varían de mujer a mujer de acuerdo a su problemática.							

Objetivo :	<b>2</b>	del Proy.	Otorgar atenciones jurídicas a mujeres en situación de violencia.					
<b>Ficha Técnica del Indicador del Objetivo del Proyecto</b>							<b>(Indicador de ACTIVIDAD)</b>	
Clave:	SG-IMM-P03-02		Nombre del indicador:	Porcentaje de mujeres en situación de violencia con atención jurídica otorgada.				
Definición del indicador:	Mide la proporción de atenciones jurídicas otorgadas (Número de servicios: asesorías, canalizaciones, acompañamientos e información general solicitada) a mujeres en situación de violencia respecto al total de atenciones psicológicas requeridas por mujeres en situación de violencia).							
Tipo:	Gestión	Sentido de la medición:	Ascendente	Dimensión:	Eficacia	Frecuencia de medición:	Trimestral	
Método de cálculo:	Unidad de medida	Línea base						<b>Meta 2018</b>
Porcentaje	Porcentaje	2012	2013	2014	2015	2016		
Fórmula:		NA	NA	NA	100%	100%	NA	
"NMSVAJO"	* 100	"NMSVAJO"			618	1,289		
		"TMSVRAJ"			618	1,289		
"TMSVRAJ"	Programación de la <b>Meta 2018</b>							
	1er. Trimestre	2do. Trimestre	3er. Trimestre	4to. Trimestre				
	100%	100%	100%	100%				
Glosario:	"NMAJO" - Número de mujeres en situación de violencia con atención jurídica otorgada (asesoría y acompañamientos)							
	"TMSVRAJ" - Total de Mujeres en situación de violencia que requirieron jurídica.							
Fuente de información:	Instituto de la Mujer para el Estado de Morelos / Dirección Jurídica del IMM.							
Observaciones:	Las atenciones y/o servicios otorgados se miden por sesiones requeridas en el IMM, en el CAE, a través de línea de la mujer y unidad móvil. Cabe destacar que las atenciones o servicios otorgados varían de mujer a mujer de acuerdo a su problemática.							

Objetivo :	<b>3</b>	del Proy.	Promocionar eventos sobre los programas, proyectos y acciones en favor de la perspectiva de género e igualdad entre mujeres y hombres						
<b>Ficha Técnica del Indicador del Objetivo del Proyecto</b>				<b>(Indicador de ACTIVIDAD)</b>					
Clave:	SG-IMM-P05-03		Nombre del indicador:	Porcentaje de eventos de promoción de los programas, proyectos y acciones en favor de la perspectiva de género e igualdad entre mujeres y hombres realizados.					
Definición del indicador:			Mide la proporción de eventos de promoción (un billon de pie, día internacional de la mujer, aniversario del IMM y día internacional de la eliminación de la violencia contra la mujer) de los programas, proyectos y acciones en favor de la perspectiva de género e igualdad entre mujeres y hombres realizados con respecto al total de eventos de promoción (un billon de pie, día internacional de la mujer, aniversario del IMM y día internacional de la eliminación de la violencia contra la mujer) de los programas, proyectos y acciones en favor de la perspectiva de género e igualdad entre mujeres y hombres.						
Tipo:	Gestión	Sentido de la medición:	Ascendente	Dimensión:	Eficacia	Frecuencia de medición:	Trimestral		
Método de cálculo:		Unidad de medida	Línea base					<b>Meta 2018</b>	
Porcentaje			2012	2013	2014	2015	2016		
Fórmula:		Porcentaje	100%	100%	100%	100%	100%	NA	100%
"NEPR"	* 100	"NEPR"	1	1	1	3	3		
		"TEPR"	1	1	1	3	3		
<b>Programación de la Meta 2018</b>									
"TEPR"		1er. Trimestre	2do. Trimestre	3er. Trimestre	4to. Trimestre				
	100%	100%	100%	100%					
Glosario:		"NEPR" - Número de eventos de promoción realizados de los programas, proyectos y acciones en favor de la perspectiva de género e igualdad entre mujeres y hombres.							
		"TEPR" - Total de eventos de promoción requeridos de los programas, proyectos y acciones en favor de la perspectiva de género e igualdad entre mujeres y hombres.							





# Anexos

CUENTA PÚBLICA  
GOBIERNO DEL ESTADO DE MORELOS  
ENERO - JUNIO

2018









## RELACIÓN DE ESQUEMAS BURSATILES Y DE COBERTURA FINANCIERA

FORMATO LIBRE

(Art. 46, último párrafo de la Ley General de Contabilidad)

**NO APLICA**

**INFORMACIÓN ADICIONAL QUE DISPONGAN OTRAS LEYES**

**FORMATO LIBRE**

**NO APLICA**

Gobierno del Estado de Morelos  
Cuenta Pública Consolidada  
Tomo 7 (Parte 4 de 6): Entidades Paraestatales  
Cuernavaca, Morelos a 30 de julio de 2018

