



**VISIÓN
MORELOS**



MORELOS
PODER EJECUTIVO

CUENTA PÚBLICA CONSOLIDADA

SEGUNDO TRIMESTRE 2018

CONSOLIDACIÓN PODER LEGISLATIVO | TOMO 4



MORELOS
PODER EJECUTIVO

CONSOLIDACIÓN PODER LEGISLATIVO





Introducción



INTRODUCCIÓN

El presente documento, forma parte de la Cuenta Pública Consolidada del Estado de Morelos, misma que se presenta bajo los lineamientos de transparencia trazados por el Gobierno Federal a través del Consejo Nacional de Armonización Contable (CONAC).

Con la armonización y consolidación de la presente Cuenta Pública del segundo trimestre 2018, se interpreta de mejor manera el entorno económico en el que se desarrollaron las Finanzas Públicas del Estado.

En cumplimiento con las disposiciones de la Ley General de Contabilidad Gubernamental y de la Ley de Disciplina Financiera de las Entidades Federativas y los Municipios, este documento presenta los Estados Financieros Consolidados del Poder Legislativo, así como la Información Contable, Presupuestaria, Programática y demás anexos correspondientes a los entes públicos que lo conforman, de acuerdo con el contenido que a continuación se presenta.

Índice

Información Consolidada del Poder Legislativo:

➤ Estado de Actividades.	3
➤ Estado de Situación Financiera.	7
➤ Estado de Cambios en la Situación Financiera.	11
➤ Estado de Variación en la Hacienda Pública.	15
➤ Estado de Flujos de Efectivo.	19

Información Financiera por Entes Públicos del Poder Legislativo:

➤ Congreso del Estado de Morelos.	23
-----------------------------------	----





MORELOS
PODER EJECUTIVO



Estados Financieros Consolidados

CUENTA PÚBLICA CONSOLIDADA
PODER LEGISLATIVO
ENERO - JUNIO

2018

Estado de Actividades Consolidado

Concepto	2018	2017	2018	2017
INGRESOS Y OTROS BENEFICIOS <i>Ingresos de la Gestión</i>				
Impuestos	-	-	180,525,090	363,745,030
Cuotas y Aportaciones de Seguridad Social	-	-	100,842,538	193,507,191
Contribuciones de Mejoras	-	-	30,892,230	14,467,417
Derechos	-	-	48,790,322	155,770,422
Productos de Tipo Corriente	-	-	34,039,958	100,934,410
Aprovechamientos de Tipo Corriente	-	-	-	-
Ingresos por Venta de Bienes y Servicios	-	-	-	-
Ingresos no Comprendidos en las Fracciones de la Ley de	-	-	-	-
Ingresos Causados en Ejercicios Fiscales Anteriores Pendientes	-	-	-	-
de Liquidación o Pago	-	-	16,036,452	64,111,728
	-	-	18,003,506	36,822,682
Participaciones, Aportaciones, Transferencias, Asignaciones, Subsidios y Otras Ayudas	293,000,000	412,000,000	-	-
Participaciones y Aportaciones	293,000,000	412,000,000	-	-
Transferencias, Asignaciones, Subsidios y Otras ayudas	-	-	-	-
Otros Ingresos y Beneficios	80,680	566,811	-	-
Ingresos Financieros	19,832	34,252	-	-
Incremento por Variación de Inventarios	-	-	-	-
Disminución del Exceso de Estimaciones por Pérdida o	-	-	-	-
Deterioro u Obsolescencia	-	-	-	-
Disminución del Exceso de Provisiones	-	-	-	-
Otros Ingresos y Beneficios Varios	60,848	532,559	-	-
Total de Ingresos y Otros Beneficios	293,080,680	412,566,811	319,404	1,300,016
Otros Gastos y Pérdidas Extraordinarias			319,404	1,300,016
Estimaciones, Depreciaciones, Deterioros, Obsolescencia y	-	-	319,404	-
Amortizaciones	-	-	-	-
Provisiones	-	-	-	-
Disminución de Inventarios	-	-	-	-
Aumento por Insuficiencia de Estimaciones por Pérdida o	-	-	-	-
Deterioro y Obsolescencia	-	-	-	-
Aumento por Insuficiencia de Provisiones	-	-	-	-
Otros Gastos	-	-	-	-
Inversión Pública			-	-
Inversión Pública no Capitalizable	-	-	-	-
Total de Gastos y Otras Pérdidas			214,884,452	465,979,456
Resultados del Ejercicio (Ahorro/Desahorro)			78,196,228	(53,412,645)

ELABORÓ

C. P. SALVADOR MENDOZA MEDINA
ENCARGADO DE DESPACHO DE LA DIRECCIÓN
GENERAL DE CONTABILIDAD

REVISÓ

C. JORGE SANCHEZ RODRIGUEZ
SUBSECRETARIO DE PRESUPUESTO

AUTORIZÓ

C. P. JORGE MICHEL LUNA
SECRETARIO DE HACIENDA

Estado de Situación Financiera Consolidado

CONCEPTO	2018	Año 2017	CONCEPTO	2018	Año 2017
ACTIVO			PASIVO		
<i>Activo Circulante</i>			<i>Pasivo Circulante</i>		
Efectivo y Equivalentes	315,022	(21,494,130)	Cuentas por Pagar a Corto Plazo	31,201,927	68,035,234
Derechos a Recibir Efectivo o Equivalentes	5,686,366	3,730,988	Documentos por Pagar a Corto Plazo	-	-
Derechos a Recibir Bienes o Servicios	-	-	Porción a Corto Plazo de la Deuda Pública a Largo Plazo	-	-
Inventarios	-	-	Títulos y Valores a Corto Plazo	-	-
Almacenes	491,460	491,460	Pasivos Diferidos a Corto Plazo	-	-
Estimación por Pérdida o Deterioro de Activos Circulantes	-	-	Fondos y Bienes de Terceros en Garantía y/o Administración a Corto Plazo	-	18,511,609
Otros Activos Circulantes	-	-	Provisiones a Corto Plazo	3,757,517	-
Otros Pasivos a Corto Plazo	-	-	Otros Pasivos a Corto Plazo	-	-
Total de Activos Circulantes	6,492,848	(17,271,682)	Total de Pasivos Circulantes	34,959,444	86,546,843
<i>Activo No Circulante</i>			<i>Pasivo No Circulante</i>		
Inversiones Financieras a Largo Plazo	-	-	Cuentas por Pagar a Largo Plazo	-	-
Derechos a Recibir Efectivo o Equivalentes a Largo Plazo	92,000	100,225	Documentos por Pagar a Largo Plazo	-	-
Bienes Inmuebles, Infraestructura y Construcciones en Proceso	4,372,731	4,372,731	Deuda Pública a Largo Plazo	-	-
Bienes Muebles	23,275,207	23,275,207	Pasivos Diferidos a Largo Plazo	-	-
Activos Intangibles	-	-	Fondos y Bienes de Terceros en Garantía y/o en Administración a Largo Plazo	-	-
Depreciación, Deterioro y Amortización Acumulada de Bienes	(18,349,208)	(18,029,804)	Provisiones a Largo Plazo	-	-
Activos Diferidos	250,000	-	Otros Pasivos a Largo Plazo	-	-
Estimación por Pérdida o Deterioro de Activos no Circulantes	-	-	Total de Pasivos No Circulantes	-	-
Otros Activos no Circulantes	-	-	Total del Pasivo	34,959,444	86,546,843
Total de Activos No Circulantes	9,640,730	9,718,359	HACIENDA PÚBLICA / PATRIMONIO	15,897,216	15,897,216
Total del Activo	16,133,578	(7,553,323)	<i>Hacienda Pública / Patrimonio Contribuido</i>	15,897,216	15,897,216
			Aportaciones	-	-
			Donaciones de Capital	-	-
			Actualización de la Hacienda Pública / Patrimonio	-	-
			Hacienda Pública / Patrimonio Generado	(34,723,082)	(109,997,382)
			Resultados del Ejercicio (Ahorro / Desahorro)	78,196,228	(53,412,645)
			Resultados de Ejercicios Anteriores	(113,188,324)	(56,853,751)
			Revaluos	-	-
			Reservas	-	-
			Rectificaciones de Resultados de Ejercicios Anteriores	269,014	269,014
			Exceso o Insuficiencia en la Actualización de la Hacienda Pública / Patrimonio	-	-
			Resultado por Posición Monetaria	-	-
			Resultado por Tenencia de Activos no Monetarios	-	-
			Total Hacienda Pública / Patrimonio	(18,825,866)	(94,100,166)
			Total del Pasivo y Hacienda Pública / Patrimonio	16,133,578	(7,553,323)

ELABORÓ

C. P. SALVADOR MÉNDEZ MEDINA
ENCARGADO DE DESPACHO DE LA DIRECCIÓN
GENERAL DE CONTABILIDAD

REVISÓ

C. JORGE SÁNCHEZ RODRÍGUEZ
SUBSECRETARIO DE PRESUPUESTO

AUTORIZÓ

C. P. JORGE MICHEL LUNA
SECRETARIO DE HACIENDA

Estado de Cambios en la Situación Financiera Consolidado

Concepto	Origen	Aplicación	Concepto	Origen	Aplicación
ACTIVO	327,629	24,014,530	PASIVO	-	51,587,399
Activo Circulante	-	23,764,530	Pasivo Circulante	-	51,587,399
Efectivo y Equivalentes	-	21,809,152	Cuentas por Pagar a Corto Plazo	-	36,833,307
Derechos a Recibir Efectivo o Equivalentes	-	1,955,378	Documentos por Pagar a Corto Plazo	-	-
Derechos a Recibir Bienes o Servicios	-	-	Porción a Corto Plazo de la Deuda Pública a Largo Plazo	-	-
Inventarios	-	-	Títulos y Valores a Corto Plazo	-	-
Almacenes	-	-	Pasivos Diferidos a Corto Plazo	-	-
Estimación por Pérdida o Deterioro de Activos Circulantes	-	-	Fdos. y Bienes de Terceros en Garantía y/o Admón. a C. P.	-	14,754,092
Otros Activos Circulantes	-	-	Provisiones a Corto Plazo	-	-
Activo No Circulante	327,629	250,000	Otros Pasivos a Corto Plazo	-	-
Inversiones Financieras a Largo Plazo	-	-	Pasivo No Circulante	-	-
Derechos a Recibir Efectivo o Equivalentes a Largo Plazo	8,225	-	Cuentas por Pagar a Largo Plazo	-	-
Bienes Inmuebles, Infraestructura y Constr. en Proceso	-	-	Documentos por Pagar a Largo Plazo	-	-
Bienes Muebles	-	-	Deuda Pública a Largo Plazo	-	-
Activos Intangibles	-	-	Pasivos Diferidos a Largo Plazo	-	-
Depreciación, Deterioro y Amort. Acumulada de Bienes	319,404	-	Fdos. y Bienes de Terceros en Garantía y/o Admón. a L. P.	-	-
Activos Diferidos	-	250,000	Provisiones a Largo Plazo	-	-
Est. por Pérdida o Deterioro de Activos no Circulantes	-	-	HACIENDA PÚBLICA / PATRIMONIO	131,608,873	56,334,573
Otros Activos no Circulantes	-	-	Hacienda Pública / Patrimonio Contribuido	-	-
			Aportaciones	-	-
			Donaciones de Capital	-	-
			Actualización de la Hacienda Pública / Patrimonio	-	-
			Hacienda Pública / Patrimonio Generado	131,608,873	56,334,573
			Resultados del Ejercicio (Ahorro / Desahorro)	131,608,873	-
			Resultados de Ejercicios Anteriores	-	56,334,573
			Revalúos	-	-
			Reservas	-	-
			Rectificaciones de Resultados de Ejercicios Anteriores	-	-
			Exceso o Insuficiencia en la Actualización de la Hacienda Pública / Patrimonio	-	-
			Resultado por Posición Monetaria	-	-
			Resultado por Tenencia de Activos no Monetarios	-	-

ELABORÓ

C. P. SALVADOR MENDOZA MEDINA
ENCARGADO DE DESPACHO DE LA DIRECCIÓN
GENERAL DE CONTABILIDAD

REVISÓ

C. JORGE SANCHEZ RODRIGUEZ
SUBSECRETARIO DE PRESUPUESTO

AUTORIZÓ

C. P. JORGE MICHEL LUNA
SECRETARIO DE HACIENDA

Estado de Variación en la Hacienda Pública Consolidado

Concepto	Hacienda Pública/ Patrimonio Contribuido	Hacienda Pública/ Patrimonio Generado de Ejercicios Anteriores	Hacienda Pública/ Patrimonio Generado del Ejercicio	Exceso o Insuficiencia en la Actualización de la Hacienda Pública / Patrimonio	TOTAL
Hacienda Pública / Patrimonio Contribuido Neto de 2017	15,897,216	-	-	-	15,897,216
<i>Aportaciones</i>	15,897,216	-	-	-	15,897,216
<i>Donaciones de Capital</i>	-	-	-	-	-
<i>Actualización de la Hacienda Pública / Patrimonio</i>	-	-	-	-	-
Hacienda Pública / Patrimonio Generado Neto de 2017	-	(56,584,737)	(53,412,645)	(109,997,382)	(109,997,382)
<i>Resultados del Ejercicio (Ahorro / Desahorro)</i>	-	-	(53,412,645)	(53,412,645)	(53,412,645)
<i>Resultados de Ejercicios Anteriores</i>	-	(56,853,751)	-	(56,853,751)	(56,853,751)
<i>Revalúos</i>	-	-	-	-	-
<i>Reservas</i>	-	-	-	-	-
<i>Rectificaciones de Resultados de Ejercicios Anteriores</i>	-	269,014	-	-	269,014
Exceso o Insuficiencia en la Actualización de la Hacienda Pública / Patrimonio Neto de 2017	-	-	(53,412,645)	(53,412,645)	(53,412,645)
<i>Resultado por Posición Monetaria</i>	-	-	-	-	-
<i>Resultado por Tenencia de Activos no Monetarios</i>	-	-	-	-	-
Hacienda Pública / Patrimonio Neto Final de 2017	15,897,216	(56,584,737)	(53,412,645)	-	(94,100,166)
Cambios en la Hacienda Pública / Patrimonio Contribuido Neto de 2018	-	-	-	-	-
<i>Aportaciones</i>	-	-	-	-	-
<i>Donaciones de Capital</i>	-	-	-	-	-
<i>Actualización de la Hacienda Pública / Patrimonio</i>	-	-	-	-	-
Variaciones de la Hacienda Pública / Patrimonio Generado Neto de 2018	-	(56,334,573)	131,608,873	-	75,274,300
<i>Resultados del Ejercicio (Ahorro / Desahorro)</i>	-	-	78,196,228	-	78,196,228
<i>Resultados de Ejercicios Anteriores</i>	-	(56,334,573)	53,412,645	-	(2,921,928)
<i>Revalúos</i>	-	-	-	-	-
<i>Reservas</i>	-	-	-	-	-
<i>Rectificaciones de Resultados de Ejercicios Anteriores</i>	-	-	-	-	-
Cambios en el Exceso o Insuficiencia en la Actualización de la Hacienda Pública / Patrimonio Neto de 2018	-	-	-	-	-
<i>Resultado por Posición Monetaria</i>	-	-	-	-	-
<i>Resultado por Tenencia de Activos no Monetarios</i>	-	-	-	-	-
Hacienda Pública / Patrimonio Neto Final de 2018	15,897,216	(112,919,310)	78,196,228	-	(18,825,866)

ELABORÓ

C. P. SALVADOR MÉNDEZ MEDINA
ENCARGADO DE DESPACHO DE LA DIRECCIÓN
GENERAL DE CONTABILIDAD

REVISÓ

C. JORGE SÁNCHEZ RODRÍGUEZ
SUBSECRETARIO DE PRESUPUESTO

AUTORIZÓ

C. P. JORGE MICHEL LUNA
SECRETARIO DE HACIENDA

Estado de Flujos de Efectivo Consolidado



Congreso del Estado de Morelos

CUENTA PÚBLICA CONSOLIDADA
PODER LEGISLATIVO
ENERO - JUNIO

2018



CUENTA PÚBLICA
PODER LEGISLATIVO DEL ESTADO DE MORELOS
ENERO – JUNIO

2018



PODER LEGISLATIVO DEL ESTADO DE MORELOS

INTRODUCCION

El Poder Legislativo del Estado de Morelos se deposita en una asamblea que se denomina Congreso del Estado de Morelos, el cual se instalara el día 1º de septiembre del año de su renovación, y tendrá cada año dos períodos de sesiones ordinarias, el primero se iniciará el primer día de septiembre y terminará el treinta y uno de enero; el segundo empezará el primero de abril y concluirá el treinta y uno de julio; el Gobernador Constitucional del Estado deberá concurrir a la apertura de ambos períodos de sesiones del Congreso. Fuera de los períodos ordinarios de sesiones, el Congreso podrá celebrar sesiones extraordinarias, cuando para el efecto fuere convocado por la Diputación Permanente por sí o a solicitud del Ejecutivo del Estado; pero en tales casos sólo se ocupará de los asuntos que se expresen en la convocatoria respectiva.

Antes del 31 de diciembre, el Congreso del Estado se ocupará del examen, discusión y aprobación de las leyes de Ingresos del Estado y de los Ayuntamientos, así como, del Presupuesto de Egresos del Estado; para tal efecto las iniciativas correspondientes deberán presentarse al Congreso a más tardar el treinta de noviembre de cada año. Son facultades del Congreso de manera enunciativa más no limitativa:

1. Expedir, aclarar, reformar, derogar o abrogar las Leyes, Decretos y acuerdos para el Gobierno y Administración interior del Estado.
2. Iniciar ante el Congreso de la Unión las Leyes que estime convenientes, así como la reforma o derogación de las Leyes Federales existentes.
3. Crear o suprimir comisiones, empleos o cargos públicos en el Estado y señalar las dotaciones presupuestales que correspondan;
4. Legislar sobre todo aquello que la Constitución General de la República no encomiende expresamente al Congreso de la Unión;
5. Facultar al Ejecutivo del Estado para que, por sí o por medio de una comisión, ajuste arreglos con los Estados vecinos sobre Límites Territoriales;
6. Decretar las contribuciones que deben formar la Hacienda Municipal las que deben ser bastantes para cubrir las necesidades de los municipios;



PODER LEGISLATIVO DEL ESTADO DE MORELOS

INTRODUCCION

7. Autorizar la venta, hipoteca o cualquier otro gravamen de bienes raíces del Estado, así como todos los actos o contratos que comprometan dichos bienes en uso o concesión en favor de particulares y de organismos públicos;
8. Expedir las leyes en materia municipal;
9. Revisar el Plan Estatal de Desarrollo y remitir en su caso, al Ejecutivo Estatal para su consideración, las observaciones formales aprobadas por el Pleno;
10. Expedir Leyes relativas a la relación de trabajo entre los Poderes y los Ayuntamientos del Estado y sus Trabajadores y a seguridad social de dichos Trabajadores;
11. Conceder premios por servicios hechos a la nación, al Estado o a la Humanidad;
12. Excitar a los Poderes de la Federación para que presten protección al Estado;
13. Nombrar y remover a los trabajadores al servicio del Poder Legislativo con arreglo a las leyes;
14. Recibir de los Diputados, Gobernador, Procurador General de Justicia, Magistrados del Tribunal Superior de Justicia, Magistrados del Tribunal Estatal Electoral, Magistrados del Tribunal de lo Contencioso Administrativo, Consejeros del Instituto Morelense de Información Pública y Estadística y Auditor Superior de Fiscalización, la protesta;
15. Examinar la cuenta pública que trimestralmente deberán presentar los Poderes del Estado;
16. Conceder licencias para separarse de sus respectivos cargos a los diputados;
17. Conceder o negar licencia al Gobernador del Estado para salir del territorio del mismo o para separarse de sus funciones;
18. Convocar a elecciones de Gobernador, de los integrantes del Congreso del Estado, y de Ayuntamientos en los casos previstos por esta Constitución;
19. Designar al representante del Poder Legislativo ante el Consejo de la Judicatura;
20. Nombrar Gobernador interino o Substituto en los casos que determina esta Constitución.
21. Designar a los Magistrados del Tribunal Superior de Justicia; a los Magistrados del Tribunal Estatal Electoral; a los Magistrados del Tribunal de lo Contencioso Administrativo del Estado y al Magistrado del Tribunal Unitario de Justicia para Adolescentes de conformidad con lo previsto en esta Constitución; al Consejero Presidente y Consejeros Electorales del Consejo Estatal Electoral, así como al Procurador



PODER LEGISLATIVO DEL ESTADO DE MORELOS

INTRODUCCION

General de Justicia del Estado, este último de entre la terna de ciudadanos que someta a su consideración el Ejecutivo del Estado;

22. Resolver las controversias que se susciten entre el Ejecutivo y el Tribunal Superior de Justicia del Estado y las que se susciten entre el Tribunal Superior de Justicia y el Instituto Morelense de Información Pública y Estadística, siempre que no tengan el carácter de controversias que deba conocer la Suprema Corte de Justicia de la Nación;
23. Designar, con el voto de las dos terceras partes de los miembros presentes de la Legislatura, al Auditor Superior de Fiscalización del Congreso del Estado;
24. Expedir leyes o decretos a fin de crear organismos descentralizados, empresas de participación o fideicomisos públicos, sean estatales o municipales y sus modificaciones. Así mismo, para integrar, con el voto de la tercera parte de los Diputados, las comisiones que procedan para la investigación del funcionamiento de los citados organismos auxiliares estatales o municipales o de cualquier dependencia de la administración central de ambos órdenes de gobierno, dando a conocer los resultados al Ejecutivo o al Ayuntamiento, sin demérito de la intervención que corresponda en su caso a la Auditoría Superior de Fiscalización;
25. Por conducto de la Auditoría Superior de Fiscalización, practicar toda clase de visitas, inspecciones, revisiones y auditorías de seguimiento, operación, cumplimiento, financieras y de evaluación, a las cuentas públicas del Gobierno del Estado y de los Municipios, verificando su congruencia con el Plan Estatal de Desarrollo y los Planes Municipales de Desarrollo, los programas operativos anuales sectorizados y por dependencia u organismo, en su caso con los programas financieros o de deuda pública, determinando las responsabilidades que en su caso procedan;
26. Legislar dentro del ámbito de su competencia y en lo que no esté expresamente reservado a la Federación, sobre la materia de derechos, desarrollo, cultura y educación de las comunidades indígenas, asentamientos humanos, regularización de la tenencia de la tierra, reservas ecológicas, territoriales y utilización del suelo. Asimismo, legislar sobre planeación estatal del desarrollo económico y social del estado y sobre programación, promoción, concertación y ejecución de acciones de orden económico;
27. Difundir sin ningún tipo de censura a través de los medios electrónicos del Estado, las acciones del Poder Legislativo y todas aquellas actividades que den a conocer el diario acontecer de la entidad, que fomenten entre los ciudadanos la cultura política y democrática;
28. Las demás que la Constitución Política de los Estados Unidos Mexicanos, la presente Constitución, las leyes federales o las del Estado le atribuyan.



PODER LEGISLATIVO DEL ESTADO DE MORELOS

INTRODUCCION

Actualmente los 30 diputados que conforman la LIII Legislatura se organizan en once grupos y fracciones parlamentarias, distribuidos de la siguiente manera:

- 13 Diputados del Partido de la Revolución Democrática
- 5 Diputados del Partido de la Revolucionario Institucional
- 4 Diputados del Partido Acción Nacional
- 1 Diputados del Partido Verde Ecologista de México
- 2 Diputados del Partido Movimiento Ciudadano
- 1 Diputado del Partido Nueva Alianza
- 1 Diputado del Partido Social Demócrata
- 1 Diputado del Partido Encuentro Social
- 1 Diputado del Partido Humanista
- 1 Diputado independiente

Estos mismos integran 28 comisiones y 2 comités, los cuales tienen asignados varias áreas de trabajo que complementan todo el servicio legislativo, y se enuncian a continuación:

1. Puntos Constitucionales y Legislación.
2. Hacienda, Presupuesto y Cuenta Pública.
3. Gobernación y Gran Jurado.
4. Educación y Cultura.
5. Ciencia e Innovación Tecnológica.
6. Reglamentos y Prácticas Parlamentarias.
7. Justicia y Derechos Humanos.
8. Trabajo, Previsión y Seguridad Social.
9. Seguridad Pública y Protección Civil.
10. Planeación para el Desarrollo y Asentamientos Humanos.
11. Desarrollo Económico.
12. Desarrollo Social.
13. Salud.



PODER LEGISLATIVO DEL ESTADO DE MORELOS

INTRODUCCION

14. Desarrollo Agropecuario.
15. Medio Ambiente.
16. Recursos Naturales y Agua.
17. Grupos Indígenas.
18. Equidad de Género.
19. De la Juventud.
20. Participación Ciudadana y Reforma Política.
21. Atención a Grupos Vulnerables y Personas con Discapacidad.
22. Fortalecimiento Municipal y Desarrollo Regional.
23. Desarrollo Metropolitano y Zonas Conurbadas.
24. Tránsito, Transporte y Vías de Comunicación.
25. Turismo.
26. De Migración.
27. Deporte.
28. Investigación y Relaciones Interparlamentarias.



PODER LEGISLATIVO DEL ESTADO DE MORELOS

INTRODUCCION

NUEVAS NORMAS CONTABLES

El 31 de diciembre de 2008 fue publicada en el Diario Oficial de la Federación la Nueva Ley General de Contabilidad Gubernamental, que tiene como objeto establecer los criterios generales que regirán la Contabilidad Gubernamental y la emisión de información financiera de los entes públicos, con el fin de lograr su adecuada armonización, facilitar a los entes públicos el registro y la fiscalización de los activos, pasivos, ingresos y gastos, y en general, contribuir a medir la eficacia, economía y eficiencia del gasto e ingreso públicos.

La Ley de Contabilidad es de observancia obligatoria para los poderes Ejecutivo, Legislativo y Judicial de la Federación, entidades federativas; los ayuntamientos de los municipios; los órganos político-administrativos de las demarcaciones territoriales del Distrito Federal; las entidades de la administración pública paraestatal, ya sean federales, estatales o municipales y los órganos autónomos federales y estatales.

Derivado de la Reforma Constitucional se sientan las bases para lograr la armonización contable y financiera, creando el Consejo Nacional de Armonización Contable (CONAC), por este motivo generamos la Información Financiera Básica y sus notas a los estados financieros, basándonos en los postulados básicos, en el marco conceptual, en las Normas de Información Financiera Gubernamental (NIFG), en las Normas de Información Financiera Mexicanas (NIF), en las Normas Internacionales de Contabilidad del Sector Público (NICSP), así mismo, anexamos cédulas analíticas, siendo estas de utilidad como principal característica de la información financiera.



Información Contable



PODER LEGISLATIVO DEL ESTADO DE MORELOS
Estado de Situación Financiera
Al 30 de junio de 2018 y 2017
(Pesos)



CONCEPTO	Año		CONCEPTO	Año	
	2018	2017		2018	2017
ACTIVO			PASIVO		
Activo Circulante			Activo Circulante		
Efectivo y Equivalentes	315,022	(21,494,130)	Cuentas por Pagar a Corto Plazo	31,201,927	68,035,234
Derechos a Recibir Efectivo o Equivalentes	5,686,366	3,730,988	Documentos por Pagar a Corto Plazo	-	-
Derechos a Recibir Bienes o Servicios	-	-	Porción a Corto Plazo de la Deuda Pública a Largo Plazo	-	-
Inventarios	-	-	Títulos y Valores a Corto Plazo	-	-
Almacenes	491,460	491,460	Pasivos Diferidos a Corto Plazo	-	-
Estimación por Pérdida o Deterioro de Activos Circulantes	-	-	Fondos y Bienes de Terceros en Garantía y/o Administración a Corto Plazo	-	-
Otros Activos Circulantes	-	-	Provisiones a Corto Plazo	3,757,517	18,511,609
Total de Activos Circulantes	6,492,848	(17,271,682)	Otros Pasivos a Corto Plazo	-	-
			Total de Pasivos Circulantes	34,959,444	86,546,843
Activo No Circulante			Activo No Circulante		
Inversiones Financieras a Largo Plazo	-	-	Cuentas por Pagar a Largo Plazo	-	-
Derechos a Recibir Efectivo o Equivalentes a Largo Plazo	92,000	100,225	Documentos por Pagar a Largo Plazo	-	-
Bienes Inmuebles, Infraestructura y Construcciones en Proceso	4,372,731	4,372,731	Deuda Pública a Largo Plazo	-	-
Bienes Muebles	23,275,207	23,275,207	Pasivos Diferidos a Largo Plazo	-	-
Activos Intangibles	-	-	Financiamientos de Terceros en Garantía y/o en Administración a Largo Plazo	-	-
Depreciación, Deterioro y Amortización Acumulada de Bienes	(18,349,208)	(18,029,804)	Provisiones a Largo Plazo	-	-
Activos Diferidos	250,000	-	Total de Pasivos No Circulantes	-	-
Estimación por Pérdida o Deterioro de Activos no Circulantes	-	-	Total del Pasivo	34,959,444	86,546,843
Otros Activos no Circulantes	-	-	HACIENDA PÚBLICA / PATRIMONIO		
Total de Activos No Circulantes	9,640,730	9,718,359	Hacienda Pública / Patrimonio Contribuido	15,897,216	15,897,216
Total del Activo	16,133,578	(7,553,323)	Aportaciones	15,897,216	15,897,216
			Donaciones de Capital	-	-
			Actualización de la Hacienda Pública / Patrimonio	-	-
			Hacienda Pública / Patrimonio Generado	(34,723,082)	(109,997,382)
			Resultados del Ejercicio (Ahorro / Desahorro)	78,196,228	(53,412,645)
			Resultados de Ejercicios Anteriores	(113,188,324)	(56,853,751)
			Revalúos	-	-
			Reservas	-	-
			Rectificaciones de Resultados de Ejercicios Anteriores	269,014	269,014
			Exceso o Insuficiencia en la Actualización de la Hacienda Pública / Patrimonio	-	-
			Resultado por Posición Monetaria	-	-
			Resultado por Tenencia de Activos no Monetarios	-	-
			Total Hacienda Pública / Patrimonio	(18,825,866)	(94,100,166)
			Total del Pasivo y Hacienda Pública / Patrimonio	16,133,578	(7,553,323)

Bajo protesta de decir verdad declaramos que los Estados Financieros y sus Notas son razonablemente correctos y responsabilidad del emisor.



CONCEPTO	30 de junio 2018	31 de diciembre 2017	CONCEPTO	30 de junio 2018	31 de diciembre 2017
ACTIVO			PASIVO		
Activo Circulante			Pasivo Circulante		
Efectivo y Equivalentes	315,022	(21,494,130)	Cuentas por Pagar a Corto Plazo	31,201,927	68,035,234
Efectivo	-	-	Servicios Personales por Pagar a Corto Plazo	21,915,668	22,620,332
Bancos/Tesorería	132,022	(21,705,534)	Proveedores por Pagar a Corto Plazo	869,582	2,848,401
Bancos/Dependencias y Otros	-	-	Contratistas por Obras Públicas por Pagar a Corto Plazo	-	-
Inversiones Temporales (Hasta 3 meses)	-	28,404	Participaciones y Aportaciones por Pagar a Corto Plazo	-	30,000,000
Fondos con Afectación Específica	183,000	183,000	Transferencias Otorgadas por Pagar a Corto Plazo	-	-
Depósitos de Fondos de Terceros en Garantía y/o Admón.	-	-	Int., Comisiones y Otros Gastos de la Deuda Púb. por Pagar a Corto Plazo	-	-
Otros Efectivos y Equivalentes	-	-	Retenciones y Contribuciones por Pagar a Corto Plazo	8,416,677	12,566,501
			Devoluciones de la Ley de Ingresos por Pagar a Corto Plazo	-	-
Derechos a Recibir Efectivo o Equivalentes	5,686,366	3,730,988	Otras Cuentas por Pagar a Corto Plazo	-	-
Inversiones Financieras de Corto Plazo	-	-	Documentos por Pagar a Corto Plazo	-	-
Cuentas por Cobrar a Corto Plazo	5,435,503	3,459,058	Documentos Comerciales por Pagar a Corto Plazo	-	-
Deudores Diversos por Cobrar a Corto Plazo	48,436	834	Documentos con Contratistas por Obras Púb. por Pagar a Corto Plazo	-	-
Ingresos por Recuperar a Corto Plazo	116,785	104,425	Otros Documentos por Pagar a Corto Plazo	-	-
Deudores por Anticipos de la Tesorería a Corto Plazo	-	-	Porción a Corto Plazo de la Deuda Pública a Largo Plazo	-	-
Préstamos Otorgados a Corto Plazo	85,642	166,671	Porción a Corto Plazo de la Deuda Pública	-	-
Otros Derechos a Recibir Efectivo o Equiv. a Corto Plazo	-	-	Porción a Corto Plazo de Arrendamiento Financiero	-	-
Derechos a Recibir Bienes o Servicios	-	-	Títulos y Valores a Corto Plazo	-	-
Ant. a Proveedores por Adq. de Bienes y Prest. de Serv. a Corto Plazo	-	-	Pasivos Diferidos a Corto Plazo	-	-
Ant. a Proveedores por Adq. de Bienes Inm. y Muebles a Corto Plazo	-	-	Ingresos Cobrados por Adelantado a Corto Plazo	-	-
Ant. a Proveedores por Adq. de Bienes Intangibles a Corto Plazo	-	-	Intereses Cobrados por Adelantado a Corto Plazo	-	-
Anticipo a Contratistas por Obras Públicas a Corto Plazo	-	-	Otros Pasivos Diferidos a Corto Plazo	-	-
Otros Derechos a Recibir Bienes o Servicios a Corto Plazo	-	-	Fondos y Bienes de Terceros en Garantía y/o Admón. a C. P.	-	-
Inventarios	-	-	Fondos en Garantía a Corto Plazo	-	-
Inventario de Mercancías para Venta	-	-	Fondos en Administración a Corto Plazo	-	-
Inventario de Mercancías Terminadas	-	-	Fondos Contingentes a Corto Plazo	-	-
Inventario de Mercancías en Proceso de Elaboración	-	-	Fondos de Fideicomisos, Mandatos y Contratos Análogos a Corto Plazo	-	-
Inventario de Materias Primas, Mat. y Suministros para Producción	-	-	Otros Fondos de Terceros en Garantía y/o Administración a Corto Plazo	-	-
Bienes en Tránsito	-	-	Valores y Bienes en Garantía a Corto Plazo	-	-
Almacenes	491,460	491,460	Provisiones a Corto Plazo	3,757,517	18,511,609
Estimación por Pérdida o Deterioro de Activos Circulantes	-	-	Provisión para Demandas y Juicios a Corto Plazo	351,826	232,542
Est. para Clas. Incobrables por Derechos a Recibir Efectivo o Equiv.	-	-	Provisión para Contingencias a Corto Plazo	-	-
Estimación por Deterioro de Inventarios	-	-	Otras Provisiones a Corto Plazo	3,405,691	18,279,067
Otros Activos Circulantes	-	-	Otros Pasivos a Corto Plazo	-	-
Valores en Garantía	-	-	Ingresos por Clasificar	-	-
Bienes en Garantía (excluye depósitos de fondos)	-	-	Recaudación por Participar	-	-
Bienes Deriv. de Embargos, Decom., Aseguramientos y Dación en Pago	-	-	Otros Pasivos Circulantes	-	-
Adquisición con Fondos de Terceros	-	-			
Total de Activos Circulantes	6,492,848	(17,271,682)	Total de Pasivos Circulantes	34,959,444	86,546,843



CONCEPTO	30 de junio 2018	31 de diciembre 2017	CONCEPTO	30 de junio 2018	31 de diciembre 2017
Activo No Circulante			Pasivo No Circulante		
Inversiones Financieras a Largo Plazo	-	-	Cuentas por Pagar a Largo Plazo	-	-
Derechos a Recibir Efectivo o Equivalentes a Largo Plazo	92,000	100,225	Documentos por Pagar a Largo Plazo	-	-
Bienes Inmuebles, Infraestructura y Const. en Proceso	4,372,731	4,372,731	Deuda Pública a Largo Plazo	-	-
Bienes Muebles	23,275,207	23,275,207	Pasivos Diferidos a Largo Plazo	-	-
Activos Intangibles	-	-	Fdos. y Bienes de Terceros en Garantía y/o en Admón. a L.P.	-	-
Depreciación, Deterioro y Amortización Acumulada de Bienes	(18,349,208)	(18,029,804)	Provisiones a Largo Plazo	-	-
Activos Diferidos	250,000	-	Total de Pasivos No Circulantes	-	-
Estimación por Pérdida o Deterioro de Activos no Circulantes	-	-	Total del Pasivo	34,959,444	86,546,843
Otros Activos no Circulantes	-	-			
Total de Activos No Circulantes	9,640,730	9,718,359	HACIENDA PÚBLICA / PATRIMONIO		
Total del Activo	16,133,578	(7,553,323)	Hacienda Pública / Patrimonio Contribuido	15,897,216	15,897,216
			Aportaciones	15,897,216	15,897,216
			Donaciones de Capital	-	-
			Actualización de la Hacienda Pública / Patrimonio	-	-
			Hacienda Pública / Patrimonio Generado	(34,723,082)	(109,997,382)
			Resultados del Ejercicio (Ahorro / Desahorro)	78,196,228	(53,412,645)
			Resultados de Ejercicios Anteriores	(113,188,324)	(56,853,751)
			Revalúos	-	-
			Reservas	-	-
			Rectificaciones de Resultados de Ejercicios Anteriores	269,014	269,014
			Exceso o Insuficiencia en la Actualización de la Hacienda Pública / Patrimonio	-	-
			Resultado por Posición Monetaria	-	-
			Resultado por Tenencia de Activos no Monetarios	-	-
			Total Hacienda Pública / Patrimonio	(18,825,866)	(94,100,166)
			Total del Pasivo y Hacienda Pública / Patrimonio	16,133,578	(7,553,323)

Bajo protesta de decir verdad declaramos que los Estados Financieros y sus Notas son razonablemente correctos y responsabilidad del emisor.



PODER LEGISLATIVO DEL ESTADO DE MORELOS
 Estado de Cambios en la Situación Financiera
 Del 1 de enero al 31 de diciembre de 2017 y del 1 de enero al 30 de junio de 2018
 (Pesos)



Concepto	Origen	Aplicación	Concepto	Origen	Aplicación
ACTIVO	327,629	24,014,530	PASIVO	-	51,587,399
Activo Circulante	-	23,764,530	Pasivo Circulante	-	51,587,399
Efectivo y Equivalentes	-	21,809,152	Cuentas por Pagar a Corto Plazo	-	36,833,307
Derechos a Recibir Efectivo o Equivalentes	-	1,955,378	Documentos por Pagar a Corto Plazo	-	-
Derechos a Recibir Bienes o Servicios	-	-	Porción a Corto Plazo de la Deuda Pública a Largo Plazo	-	-
Inventarios	-	-	Títulos y Valores a Corto Plazo	-	-
Almacenes	-	-	Pasivos Diferidos a Corto Plazo	-	-
Estimación por Pérdida o Deterioro de Activos Circulantes	-	-	Fdos. y Bienes de Terceros en Garantía y/o Admón. a C. P.	-	-
Otros Activos Circulantes	-	-	Provisiones a Corto Plazo	-	14,754,092
	-	-	Otros Pasivos a Corto Plazo	-	-
Activo No Circulante	327,629	250,000	Pasivo No Circulante	-	-
Inversiones Financieras a Largo Plazo	-	-	Cuentas por Pagar a Largo Plazo	-	-
Derechos a Recibir Efectivo o Equivalentes a Largo Plazo	8,225	-	Documentos por Pagar a Largo Plazo	-	-
Bienes Inmuebles, Infraestructura y Constr. en Proceso	-	-	Deuda Pública a Largo Plazo	-	-
Bienes Muebles	-	-	Pasivos Diferidos a Largo Plazo	-	-
Activos Intangibles	-	-	Fdos. y Bienes de Terceros en Garantía y/o Admón. a L. P.	-	-
Depreciación, Deterioro y Amort. Acumulada de Bienes	319,404	-	Provisiones a Largo Plazo	-	-
Activos Diferidos	-	250,000		-	-
Est. por Pérdida o Deterioro de Activos no Circulantes	-	-	HACIENDA PÚBLICA / PATRIMONIO	131,608,873	56,334,573
Otros Activos no Circulantes	-	-	<i>Hacienda Pública / Patrimonio Contribuido</i>	-	-
	-	-	Aportaciones	-	-
	-	-	Donaciones de Capital	-	-
	-	-	Actualización de la Hacienda Pública / Patrimonio	-	-
	-	-	Hacienda Pública / Patrimonio Generado	131,608,873	56,334,573
	-	-	Resultados del Ejercicio (Ahorro / Desahorro)	-	-
	-	-	Resultados de Ejercicios Anteriores	131,608,873	-
	-	-	Revalúos	-	56,334,573
	-	-	Reservas	-	-
	-	-	Rectificaciones de Resultados de Ejercicios Anteriores	-	-
	-	-	Exceso o Insuficiencia en la Actualización de la Hacienda Pública / Patrimonio	-	-
	-	-	Resultado por Posición Monetaria	-	-
	-	-	Resultado por Tenencia de Activos no Monetarios	-	-

Bajo protesta de decir verdad declaramos que los Estados Financieros y sus Notas son razonablemente correctos y responsabilidad del emisor.



PODER LEGISLATIVO DEL ESTADO DE MORELOS
Estado Analítico del Activo
Del 1 de enero al 30 de junio de 2018
(Pesos)



Concepto	1 Saldo Inicial	2 Cargos del Periodo	3 Abonos del Periodo	Saldo Final 4=(1+2-3)	Variación del Periodo (4-1)
ACTIVO	(7,553,323)	3,108,213,761	3,084,526,860	16,133,578	23,686,901
<i>Activo Circulante</i>	<i>(17,271,682)</i>	<i>3,107,963,761</i>	<i>3,084,199,231</i>	<i>6,492,848</i>	<i>23,764,530</i>
Efectivo y Equivalentes	(21,494,130)	3,084,249,409	3,062,440,257	315,022	21,809,152
Derechos a Recibir Efectivo o Equivalentes	3,730,988	23,714,352	21,758,974	5,686,366	1,955,378
Derechos a Recibir Bienes o Servicios	-	-	-	-	-
Inventarios	-	-	-	-	-
Almacenes	491,460	-	-	491,460	-
Estimación por Pérdida o Deterioro de Activos Circulantes	-	-	-	-	-
Otros Activos Circulantes	-	-	-	-	-
Activo No Circulante	9,718,359	250,000	327,629	9,640,730	(77,629)
Inversiones Financieras a Largo Plazo	-	-	-	-	-
Derechos a Recibir Efectivo o Equivalentes a Largo Plazo	100,225	-	8,225	92,000	(8,225)
Bienes Inmuebles, Infraestructura y Constr. en Proceso	4,372,731	-	-	4,372,731	-
Bienes Muebles	23,275,207	-	-	23,275,207	-
Activos Intangibles	-	-	-	-	-
Depreciación, Deterioro y Amort. Acumulada de Bienes	(18,029,804)	-	319,404	(18,349,208)	(319,404)
Activos Diferidos	-	250,000	-	250,000	250,000
Est. por Pérdida o Deterioro de Activos no Circulantes	-	-	-	-	-
Otros Activos no Circulantes	-	-	-	-	-

Bajo protesta de decir verdad declaramos que los Estados Financieros y sus Notas son razonablemente correctos y responsabilidad del emisor.



PODER LEGISLATIVO DEL ESTADO DE MORELOS
Estado Analítico de la Deuda y Otros Pasivos
Del 1 de enero al 30 de junio de 2018
(Pesos)



Denominación de las Deudas	Moneda de Contratación	Institución o País Acreedor	Saldo Inicial del Periodo	Saldo Final del Periodo
DEUDA PÚBLICA				
Corto Plazo				
Deuda Interna	Pesos		-	-
Instituciones de Crédito			-	-
Títulos y Valores			-	-
Arrendamientos Financieros			-	-
Deuda Externa	Pesos		-	-
Organismos Financieros Internacionales			-	-
Deuda Bilateral			-	-
Títulos y Valores			-	-
Arrendamientos Financieros			-	-
<i>Subtotal a Corto Plazo</i>			-	-
Largo Plazo				
Deuda Interna	Pesos		-	-
Instituciones de Crédito			-	-
Títulos y Valores			-	-
Arrendamientos Financieros			-	-
Deuda Externa	Pesos		-	-
Organismos Financieros Internacionales			-	-
Deuda Bilateral			-	-
Títulos y Valores			-	-
Arrendamientos Financieros			-	-
<i>Subtotal a Largo Plazo</i>			-	-
Otros Pasivos			86,546,843	34,959,444
Total Deuda y Otros Pasivos			86,546,843	34,959,444

Bajo protesta de decir verdad declaramos que los Estados Financieros y sus Notas son razonablemente correctos y responsabilidad del emisor.



PODER LEGISLATIVO DEL ESTADO DE MORELOS
Informe Analítico de la Deuda Pública y Otros Pasivos - LDF
Del 1 de enero al 30 de junio de 2018
(Pesos)



Denominación de la Deuda Pública y Otros Pasivos	Saldo al 31 de Diciembre de 2017	Disposiciones del Periodo	Amortizaciones del Periodo	Revaluaciones, Reclasificaciones y Otros Ajustes	Saldo Final del Periodo	Pago de Intereses del Periodo	Pago de Comisiones y demás costos asociados durante el Periodo
Deuda Pública	-	-	-	-	-	-	-
Corto Plazo	-	-	-	-	-	-	-
Instituciones de Crédito	-	-	-	-	-	-	-
Títulos y Valores	-	-	-	-	-	-	-
Arrendamientos Financieros	-	-	-	-	-	-	-
Largo Plazo	-	-	-	-	-	-	-
Instituciones de Crédito	-	-	-	-	-	-	-
Títulos y Valores	-	-	-	-	-	-	-
Arrendamientos Financieros	-	-	-	-	-	-	-
Otros Pasivos	86,546,843	-	-	-	34,959,444	-	-
Total de la Deuda Pública y Otros Pasivos	86,546,843	-	-	-	34,959,444	-	-
Deuda Contingente¹ (Informativo)							
Deuda Contingente 1	-	-	-	-	-	-	-
Deuda Contingente 2	-	-	-	-	-	-	-
Deuda Contingente xx	-	-	-	-	-	-	-
Valor de Instrumentos Bono Cupón Cero²							
Instrumento Bono Cupón Cero 1	-	-	-	-	-	-	-
Instrumento Bono Cupón Cero 2	-	-	-	-	-	-	-
Instrumento Bono Cupón Cero 3	-	-	-	-	-	-	-

1 Se refiere a cualquier Financiamiento sin fuente o garantía de pago definida, que sea asumida de manera solidaria o subsidiaria por las Entidades Federativas con sus Municipios, organismos descentralizados y empresas de participación estatal mayoritaria y fideicomisos, locales o municipales, y por los Municipios con sus respectivos organismos descentralizados y empresas de participación municipal mayoritaria.

2 Se refiere al valor del Bono Cupón Cero que respalda el pago de los créditos asociados al mismo (Activo).

Obligaciones a Corto Plazo	Monto Contratado	Plazo Pactado	Tasa de Interés	Comisiones y Costos Relacionados	Tasa Efectiva
Obligaciones a Corto Plazo (Informativo)					
Crédito 1	-	-	-	-	-
Crédito 2	-	-	-	-	-
Crédito xx	-	-	-	-	-

Bajo protesta de decir verdad declaramos que los Estados Financieros y sus Notas son razonablemente correctos y responsabilidad del emisor.



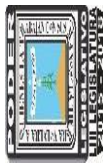
PODER LEGISLATIVO DEL ESTADO DE MORELOS
 Informe Analítico de Obligaciones Diferentes de Financiamientos - LDF
 Del 1 de enero al 30 de junio de 2018
 (Pesos)



Denominación de las Obligaciones Diferentes de Financiamiento	Fecha del Contrato	Fecha de inicio de operación del proyecto	Fecha de vencimiento	Monto de la inversión pactado	Plazo pactado	Monto promedio mensual del pago de la contraprestación	Monto promedio mensual del pago de la contraprestación correspondiente al pago de inversión	Monto pagado de la inversión al 30 de junio de 2018	Monto pagado de la inversión actualizado al 30 de junio de 2018	Saldo pendiente por pagar de la inversión al 30 de junio de 2018
Asociaciones Público Privadas (APP's)				-		-		-	-	-
APP 1				-		-		-	-	-
APP 2				-		-		-	-	-
APP 3				-		-		-	-	-
APP xx				-		-		-	-	-
Otros Instrumentos				-		-		-	-	-
Otro Instrumento 1				-		-		-	-	-
Otro Instrumento 2				-		-		-	-	-
Otro Instrumento 3				-		-		-	-	-
Otro Instrumento xx				-		-		-	-	-
Total de Obligaciones Diferentes de Financiamiento				-		-		-	-	-


NO APLICA

Bajo protesta de decir verdad declaramos que los Estados Financieros y sus Notas son razonablemente correctos y responsabilidad del emisor.



Concepto	Hacienda Pública/ Patrimonio Contribuido	Hacienda Pública/ Patrimonio Generado de Ejercicios Anteriores	Hacienda Pública/ Patrimonio Generado del Ejercicio	Exceso o Insuficiencia en la Actualización de la Hacienda Pública / Patrimonio	TOTAL
Hacienda Pública / Patrimonio Contribuido Neto de 2017	15,897,216	-	-	-	15,897,216
Aportaciones	15,897,216	-	-	-	15,897,216
Donaciones de Capital	-	-	-	-	-
Actualización de la Hacienda Pública / Patrimonio	-	-	-	-	-
Hacienda Pública / Patrimonio Generado Neto de 2017	-	(56,584,737)	(53,412,645)	-	(109,997,382)
Resultados del Ejercicio (Ahorro / Desahorro)	-	-	(53,412,645)	-	(53,412,645)
Resultados de Ejercicios Anteriores	-	(56,853,751)	-	-	(56,853,751)
Revalúos	-	-	-	-	-
Reservas	-	-	-	-	-
Rectificaciones de Resultados de Ejercicios Anteriores	-	269,014	-	-	269,014
Exceso o Insuficiencia en la Actualización de la Hacienda Pública / Patrimonio Neto de 2017	-	-	-	-	-
Resultado por Posición Monetaria	-	-	-	-	-
Resultado por Tenencia de Activos no Monetarios	-	-	-	-	-
Hacienda Pública / Patrimonio Neto Final de 2017	15,897,216	(56,584,737)	(53,412,645)	-	(94,100,166)
Cambios en la Hacienda Pública / Patrimonio Contribuido Neto de 2018	-	-	-	-	-
Aportaciones	-	-	-	-	-
Donaciones de Capital	-	-	-	-	-
Actualización de la Hacienda Pública / Patrimonio	-	-	-	-	-
Variaciones de la Hacienda Pública / Patrimonio Generado Neto de 2018	-	(56,334,573)	131,608,873	-	75,274,300
Resultados del Ejercicio (Ahorro / Desahorro)	-	-	78,196,228	-	78,196,228
Resultados de Ejercicios Anteriores	-	(56,334,573)	53,412,645	-	(2,921,928)
Revalúos	-	-	-	-	-
Reservas	-	-	-	-	-
Rectificaciones de Resultados de Ejercicios Anteriores	-	-	-	-	-
Cambios en el Exceso o Insuficiencia en la Actualización de la Hacienda Pública / Patrimonio Neto de 2018	-	-	-	-	-
Resultado por Posición Monetaria	-	-	-	-	-
Resultado por Tenencia de Activos no Monetarios	-	-	-	-	-
Hacienda Pública / Patrimonio Neto Final de 2018	15,897,216	(112,919,310)	78,196,228	-	(18,825,866)

Bajo protesta de decir verdad declaramos que los Estados Financieros y sus Notas son razonablemente correctos y responsabilidad del emisor.



PODER LEGISLATIVO DEL ESTADO DE MORELOS
 Estado de Flujos de Efectivo
 Del 1 de enero al 31 de diciembre de 2017 y del 1 de enero al 30 de junio de 2018
 (Pesos)



Concepto	2018	2017	Concepto	2018	2017
Flujos de Efectivo de las Actividades de Operación					
Origen		412,566,811	Flujos de Efectivo de las Actividades de Inversión		
Impuestos	293,080,680	-	Origen	-	-
Cuotas y Aportaciones de Seguridad Social	-	-	Bienes Inmuebles, Infraestructura y Construcciones en Proceso	-	-
Contribuciones de mejoras	-	-	Bienes Muebles	-	-
Derechos	-	-	Otros Orígenes de Inversión	-	-
Productos de Tipo Corriente	-	-	Aplicación	56,387,076	(39,061,057)
Aprovechamientos de Tipo Corriente	-	-	Bienes Inmuebles, Infraestructura y Construcciones en Proceso	-	-
Ingresos por Venta de Bienes y Servicios	-	-	Bienes Muebles	-	-
Ingresos no Comprendidos en las Fracciones de la Ley de Ingresos Causados en Ejercicios Fiscales Anteriores	-	-	Otras Aplicaciones de Inversión	56,387,076	(39,061,057)
Pendientes de Liquidación o Pago	-	-	Flujos Netos de Efectivo por Act. de Inversión	(56,387,076)	39,061,057
Participaciones y Aportaciones	293,000,000	412,000,000	Flujo de Efectivo de las Actividades de Financiamiento		
Transf., Asignaciones y Subsidios y Otras Ayudas	-	566,811	Origen	-	-
Otros Orígenes de Operación	80,680	-	Endeudamiento Neto	-	-
			Interno	-	-
			Externo	-	-
			Otros Orígenes de Financiamiento	-	-
Aplicación	214,884,452	465,979,456	Aplicación	-	-
Servicios Personales	100,842,538	193,507,191	Servicios de la Deuda	-	-
Materiales y Suministros	30,892,230	14,467,417	Interno	-	-
Servicios Generales	48,790,322	155,770,422	Externo	-	-
Transf. Internas y Asignaciones al Sector Público	-	-	Otras Aplicaciones de Financiamiento	-	-
Transferencias al resto del Sector Público	-	-	Flujos Netos de Efectivo por Act. de Financiamiento	-	-
Subsidios y Subvenciones	-	-	Incremento/Disminución Neta en el Efectivo y Equivalentes al Efectivo	21,809,152	(14,351,588)
Ayudas Sociales	16,036,452	64,111,728	Efectivo y Equivalentes al Efectivo al Inicio del Ejercicio	(21,494,130)	(7,142,542)
Pensiones y Jubilaciones	18,003,506	36,822,682	Efectivo y Equivalentes al Efectivo al Final del Ejercicio	315,022	(21,494,130)
Transf. a Fideicomisos, Mandatos y Contratos Análogos	-	-			
Transferencias a la Seguridad Social	-	-			
Donativos	-	-			
Transferencias al Exterior	-	-			
Participaciones	-	-			
Aportaciones	-	-			
Convenios	-	-			
Otras Aplicaciones de Operación	319,404	1,300,016			
Flujos Netos de Efectivo por Act. de Operación	78,196,228	(53,412,645)			

Bajo protesta de decir verdad declaramos que los Estados Financieros y sus Notas son razonablemente correctos y responsabilidad del emisor.



PODER LEGISLATIVO DEL ESTADO DE MORELOS

NOTAS A LOS ESTADOS FINANCIEROS DEL 01 DE ENERO AL 30 DE JUNIO DE 2018

CON LA FINALIDAD DE DAR CUMPLIMIENTO A LA LEY GENERAL DE CONTABILIDAD GUBERNAMENTAL EN LOS ARTÍCULOS 46 Y 49, SE PRESENTAN LAS SIGUIENTES NOTAS A LOS ESTADOS FINANCIEROS.

NOTA 1) DESCRIPCIÓN DE LA ENTIDAD

a) CONSTITUCIÓN Y OBJETO DE LA SOCIEDAD

EL PODER LEGISLATIVO DEL ESTADO DE MORELOS FUE CONSTITUIDO LEGALMENTE ANTE LA SECRETARÍA DE ADMINISTRACIÓN TRIBUTARIA EL DÍA 17 DE ABRIL DEL AÑO 1997.

SU OBJETIVO ES EL DE LEGISLAR Y REFORMAR LEYES DEL ESTADO DE MORELOS.

NOTA 2) RESUMEN DE LAS POLÍTICAS DE CONTABILIDAD SIGNIFICATIVAS.

a) NORMAS CONTABLES

LOS ESTADOS FINANCIEROS SE PREPARARON EN BASE A LAS NORMAS DE INFORMACIÓN FINANCIERA GUBERNAMENTAL (NIFG), ESTAS SON PUBLICADO POR LA SECRETARÍA DE HACIENDA Y CRÉDITO PÚBLICO Y ELABORADAS OBSERVANDO LOS ESTÁNDARES INTERNACIONALES Y EN ESPECÍFICO, LA NORMA INTERNACIONAL DE CONTABILIDAD DEL SECTOR PÚBLICO (NICSP).

b) EFECTOS DE LA INFLACIÓN

DE ACUERDO CON LOS LINEAMIENTOS CONTENIDOS EN LA NIF B-10 Y NIFG-010, LOS EFECTOS DE LA INFLACIÓN SOLO DEBEN CUANTIFICARSE Y REGISTRARSE CUANDO EL MONTO ACUMULADO DE ESTA, EN LOS TRES EJERCICIOS ANUALES ANTERIORES, SEA IGUAL O SUPERIOR AL 26% (ASPECTO AL QUE SE LE DENOMINA ENTORNO ECONÓMICO INFLACIONARIO), EN ESE SENTIDO, CON BASE EN LA INFORMACIÓN PUBLICADA POR EL INSTITUTO NACIONAL DE ESTADÍSTICA Y GEOGRÁFICA (INEGI), LA INFLACIÓN DEL PERÍODO COMPRENDIDO DE DICIEMBRE DE 2008 A DICIEMBRE DE 2014 ACUMULADA AL 31 DE DICIEMBRE DE 2014, TOMANDO COMO BASE LOS TRES ÚLTIMOS EJERCICIOS ANTERIORES A DICHO AÑO 2014 EQUIVALE AL 20.88% QUE RESULTA DE DIVIDIR EL INPC DE DICIEMBRE DE 2013 (111.5080) ENTRE DICIEMBRE 2008 (92.2406), PORCENTAJE DE INFLACIÓN QUE ES INFERIOR AL 26%, EN CONSECUENCIA NO EXISTE ENTORNO ECONÓMICO QUE HAGA NECESARIO CUMPLIR Y RECONOCER LOS EFECTOS DE LA INFLACIÓN, MEDIDA DE DICIEMBRE DE 2010 A DICIEMBRE DE 2014 (116.0590/99.7420) EQUIVALE AL 16.35%, AL IGUAL QUE AL PERÍODO COMPRENDIDO DEL 01 DE ENERO AL 30 DE DICIEMBRE DE 2017.



PODER LEGISLATIVO DEL ESTADO DE MORELOS

NOTAS A LOS ESTADOS FINANCIEROS DEL 01 DE ENERO AL 30 DE JUNIO DE 2018

c) TRANSACCIONES Y SALDOS EN MONEDA EXTRANJERA

EN LO QUE CORRESPONDE AL PERIODO CORRESPONDIENTE DEL 01 DE ENERO AL 30 DE JUNIO DE 2018, NO SE HA REALIZADO OPERACIÓN ALGUNA EN MONEDA EXTRANJERA

COMPARABILIDAD DE LA INFORMACION FINANCIERA

LAS CIFRAS Y DATOS CONTENIDOS EN LOS ESTADOS FINANCIEROS DEL 01 DE ENERO AL 30 DE JUNIO DE 2018, ESTAN PRESENTADOS EN TERMINOS MONETARIOS EN CIFRAS EN PESOS, DE ACUERDIO AL PODER ADQUISITIVO EN LAS FECHAS EN QUE SE DEVENGARON.

DERIVADO DE LA GESTION PUBLICA, LAS OPERACIONES ESTAN PRESUPUESTADAS Y CONTABILIZADAS EN CADA ACTO RESPECTIVO, BASADOS EN LOS MOMENTOS CONTABLES CORRESPONDIENTES.

d) VALUACIÓN DE ALMACENES.

LA ENTIDAD CUENTA CON INVENTARIOS DE INSUMOS, MISMOS QUE ESTAN DEBIDAMENTE CONCILIADOS CON LOS REGISTROS CONTABLES Y RESGUARDADOS POR EL AREA CORRESPONDIENTE, ESTOS ESTAN VALUADOS AL COSTO DE ADQUISICION.

e) BIENES MUEBLES, INMUEBLES E INTANGIBLES.

LOS BIENES MUEBLES E INMUEBLES QUE INTEGRAN ESTE RUBRO CORRESPONDEN A LOS QUE LA ENTIDAD UTILIZA PARA LLEVAR A CABO LOS FINES PROPIOS DE SU ACTIVIDAD, Y SE REGISTRAN A SU COSTO DE ADQUISICION, NO SE ACTUALIZAN PARA LOS EFECTOS DE LA NIF B-10 Y DE LA NIFG-010.

f) DEPRECIACIONES.

EL METODO DE DEPRECIACION ADOPTADO PARA LOS ACTIVOS FIJOS ES EL DE LINEA RECTA, CONSISTENTE EN CALCULARSE SOBRE BASES Y METODOS CONSISTENTES A PARTIR DEL MES EN QUE SE EMPIECEN A UTILIZARSE LOS ACTIVOS FIJOS, Y CARGARSE A COSTOS Y/O GASTOS; APLICANDO LAS TASAS ANUALES DETERMINADAS CON BASE EN SU VIDA UTIL, QUE SE INDICAN A CONTINUACIÓN.

DESCRIPCION	TASAS PARA EFECTOS
CONSTRUCCIONES	5%
EQUIPO DE TRANSPORTE	25%
MAQUINARIA Y EQUIPO	10%
EQUIPO DE COMPUTO	30%
MOBILIARIO Y EQUIPO	10%
EQUIPO DE COMUNICACIÓN	10%



PODER LEGISLATIVO DEL ESTADO DE MORELOS

NOTAS A LOS ESTADOS FINANCIEROS DEL 01 DE ENERO AL 30 DE JUNIO DE 2018

NOTA 3) CUENTAS POR COBRAR.

a) DENTRO DE ESTE RUBRO SE ENCUENTRAN CUENTAS POR COBRAR EXIGIBLES INMEDIATAMENTE Y A CORTO PLAZO, ESTO SIGNIFICA QUE EL PERIODO DE RECUPERACIÓN ES MENOR A UN AÑO Y SE PRESENTAN EN EL ESTADO DE POSICIÓN FINANCIERA DENTRO DEL ACTIVO CIRCULANTE.

EL SALDO DE ESTE RUBRO SE INTEGRA COMO SIGUE:

CUENTAS POR COBRAR A CORTO PLAZO	5,435,503
DEUDORES DIVERSOS	48,436
INGRESOS POR RECUPERAR	116,785
PRESTAMOS OTORGADOS	85,642
	<hr/>
	5,686,366
	<hr/> <hr/>

b) LA ENTIDAD CUENTA CON CUENTAS POR COBRAR A LARGO PLAZO, MISMOS QUE SE PRESENTAN CON EL SALDO DE ESTE RUBRO QUE SE INTEGRA COMO SIGUE:

DEPOSITO EN GARANTIA	92,000
	<hr/>
	92,000
	<hr/> <hr/>

LOS DEPOSITOS EN GARANTÍA FUERON ENTREGADOS POR ARRENDAMIENTOS DE INMUEBLES, LOS CUALES AL MOMENTO DE TERMINAR EL CONTRATO SERAN REEMBOLSADOS A LA ENTIDAD, Y/O APLICADOS PARA ALGUN DAÑO CAUSADO AL INMUEBLE.

NOTA 4) ALMACENES.

LOS INVENTARIOS SE REGISTRAN AL COSTO DE ADQUISICIÓN, Y ESTAS SE INTEGRAN DE LA SIGUIENTE MANERA:

MATERIALES, UTILES Y EQUIPOS MENORES DE OFICINA	289,993
MATERIALES UTILES Y EQUIPOS MENORES DE TECNOLOGIA	143,843
MATERIAL IMPRESO E INFORMACIÓN DIGITAL	57,624



PODER LEGISLATIVO DEL ESTADO DE MORELOS

NOTAS A LOS ESTADOS FINANCIEROS
DEL 01 DE ENERO AL 30 DE JUNIO DE 2018

491,460

NOTA 5) INMUEBLES MAQUINARIA Y EQUIPO NETO

INTEGRACION:

BIENES INMUEBLES	3,453,845
INSTALACIONES Y EQUIPAMIENTO EN CONSTRUCCIONES	918,886
MOBILIARIO Y EQUIPO DE ADMINISTRACION	11,415,276
MOBILIARIO Y EQUIPO EDUCACIONAL Y RECREATIVO	908,222
EQUIPO E INSTRUMENTAL MEDICO Y DE LABORATORIO	3,050
VEHICULOS Y EQUIPO DE TRANSPORTE	9,305,003
EQUIPO DE DEFENSA Y SEGURIDAD	373,669
MAQUINARIA, OTROS EQUIPOS Y HERRAMIENTAS	1,269,987
	<hr/>
	27,647,938
	<hr/> <hr/>

DEPRECIACIÓN ACUMULADA

BIENES INMUEBLES	16,901,002
INFRAESTRUCTURA	1,448,206
	<hr/>
	18,349,208
	<hr/> <hr/>

VALOR NETO DE INMUEBLES Y MAQUINARIA	9,298,730
	<hr/> <hr/>



PODER LEGISLATIVO DEL ESTADO DE MORELOS

NOTAS A LOS ESTADOS FINANCIEROS DEL 01 DE ENERO AL 30 DE JUNIO DE 2018

INTEGRACIÓN DE DEPRECIACION ACUMULADA POR ACTIVOS DADOS DE BAJA EN EL EJERCICIO 2016 Y EJERCIO 2017:

NOTA 6) CUENTAS POR PAGAR

- a) DENTRO DE ESTE RUBRO SE ENCUENTRAN CUENTAS POR PAGAR EXIGIBLES INMEDIATAMENTE Y A CORTO PLAZO, ESTO SIGNIFICA QUE EL PERIODO DE RECUPERACIÓN ES MENOR A UN AÑO Y SE PRESENTAN EN EL ESTADO DE POSICIÓN FINANCIERA DENTRO DEL PASIVO CIRCULANTE. EL SALDO DE ESTE RUBRO SE INTEGRA COMO SIGUE:

SERVICIOS PERSONALES POR PAGAR A CORTO PLAZO	21,915,668
PROVEEDORES	869,582
RETENCIONES Y CONTRIBUCIONES POR PAGAR	8,416,677
PROVISIONES A CORTO PLAZO	<u>3,757,517</u>
TOTAL	34,959,444

NOTA 7) HACIENDA PUBLICA/ PATRIMONIO

EL PATRIMONIO CONTRIBUIDO, GENERADO POR APORTACIONES CORRESPONDIENTES AL 2017 AL IGUAL PARA EL PERIODO COMPRENDIDO DEL 01 DE ENERO AL 31 DE JUNIO DE 2018, ASCIENDE A LA CANTIDAD DE \$15'897,216.00 (QUINCE MILLONES OCHOCIENTOS NOVENTA Y SIETE MIL DOSCIENTOS DIECISEIS PESOS 00/100 M.N.).

NOTA 8) INGRESOS Y OTROS BENEFICIOS

	2018
APORTACIONES	293,000,000
INGRESOS FINANCIEROS	19,832
OTROS INGRESOS Y BENEFICIOS	60,848
TOTAL	<u><u>293,080,680</u></u>



PODER LEGISLATIVO DEL ESTADO DE MORELOS

NOTAS A LOS ESTADOS FINANCIEROS DEL 01 DE ENERO AL 30 DE JUNIO DE 2018

NOTA 9) CONCILIACION DE APORTACIONES Y PARTICIPACIONES, ASI COMO DE GASTOS CONTABLES

REFERENTE A LAS PARTICIPACIONES Y APORTACIONES RECIBIDAS Y GENERADAS, DETALLAMOS SU CONCILIACIÓN CONTABLE Y PRESUPUESTAL, COMO A CONTINUACIÓN SE DESCRIBE:

APLICACION	CONCEPTO	IMPORTE
	PARTICIPACIONES Y APORTACIONES	293,000,000
MAS	INGRESOS FINANCIEROS	19,832
	OTROS INGRESOS Y BENEFICIOS VARIOS	<u>60,848</u>
IGUAL	TOTAL, DE INGRESOS Y OTROS BENEFICIOS DEL PERIODO 2018	293,080,680

- b) REFERENTE A LA CONCILIACIÓN DE LOS GASTOS CONTABLES CON LOS PRESUPUESTALES DEL PERIODO COMPRENDIDO DEL 01 DE ENERO AL 31 DE JUNIO DE 2018, PARA EFECTOS DE MAYOR ENTENDIMIENTO SE DETALLA A CONTINUACION: SU INTEGRACION:

APLICACION	CONCEPTO	IMPORTE
	GASTOS SEGÚN CONTABILIDAD	214,884,452
MENOS:	DEPRECIACIONES	319,405
MAS	ADEFAS	<u>38,710,282</u>
IGUAL	GASTO PRESUPUESTAL	<u><u>253,275,329</u></u>

NOTA 10) CONSOLIDACION DE ESTADOS FINANCIEROS

LOS ESTADOS FINANCIEROS DE LOS ENTES PÚBLICOS DEBERÁN PRESENTAR DE MANERA CONSOLIDADA LA SITUACIÓN FINANCIERA, LOS RESULTADOS INTEGRALES DE OPERACIÓN, EL FLUJO DE EFECTIVO Y LAS VARIACIONES A LA HACIENDA PÚBLICA, COMO SI SE TRATARA DE UN SOLO ENTE PÚBLICO.



PODER LEGISLATIVO DEL ESTADO DE MORELOS

**NOTAS A LOS ESTADOS FINANCIEROS
DEL 01 DE ENERO AL 30 DE JUNIO DE 2018**

ESTAS NOTAS SON PARTE INTEGRANTE DE LOS ESTADOS FINANCIEROS BASICOS Y FUERON AUTORIZADOS Y APROBADOS PARA SU EMISION POR QUIENES LOS SUSCRIBEN.



Información Presupuestaria

CUENTA PÚBLICA
PODER LEGISLATIVO DEL ESTADO DE MORELOS
ENERO – JUNIO

2018



Concepto	Estimado / Aprobado	Devengado	Recaudado / Pagado
A. Ingresos Totales (A = A1 + A2 + A3)	400,000,000	253,275,329	253,275,329
A1. Ingresos de Libre Disposición	400,000,000	253,275,329	253,275,329
A2. Transferencias Federales Etiquetadas	-	-	-
A3. Financiamiento Neto	-	-	-
B. Egresos Presupuestarios (B = B1 + B2)	400,000,000	253,275,329	253,275,329
B1. Gasto No Etiquetado (sin incluir Amortización de la Deuda Pública)	400,000,000	253,275,329	253,275,329
B2. Gasto Etiquetado (sin incluir Amortización de la Deuda Pública)	-	-	-
C. Remanentes del Ejercicio Anterior (C = C1 + C2)	-	-	-
C1. Remanentes de Ingresos de Libre Disposición aplicados en el periodo	-	-	-
C2. Remanentes de Transferencias Federales Etiquetadas aplicados en el periodo	-	-	-
I. Balance Presupuestario (I = A - B + C)	-	-	-
II. Balance Presupuestario sin Financiamiento Neto (II = I - A3)	-	-	-
III. Balance Presupuestario sin Financiamiento Neto y sin Remanentes del Ejercicio Anterior (III = II - C)	-	-	-

Concepto	Aprobado	Devengado	Pagado
E. Intereses, Comisiones y Gastos de la Deuda (E = E1 + E2)	-	-	-
E1. Intereses, Comisiones y Gastos de la Deuda con Gasto No Etiquetado	-	-	-
E2. Intereses, Comisiones y Gastos de la Deuda con Gasto Etiquetado	-	-	-
IV. Balance Primario (IV = III + E)	-	-	-

Concepto	Estimado / Aprobado	Devengado	Recaudado / Pagado
F. Financiamiento (F = F1 + F2)	-	-	-
F1. Financiamiento con Fuente de Pago de Ingresos de Libre Disposición	-	-	-
F2. Financiamiento con Fuente de Pago de Transferencias Federales Etiquetadas	-	-	-
G. Amortización de la Deuda (G = G1 + G2)	-	-	-
G1. Amortización de la Deuda Pública con Gasto No Etiquetado	-	-	-
G2. Amortización de la Deuda Pública con Gasto Etiquetado	-	-	-
A3. Financiamiento Neto (A3 = F - G)	-	-	-

Concepto	Estimado / Aprobado	Devengado	Recaudado / Pagado
A1. Ingresos de Libre Disposición	400,000,000	253,275,329	253,275,329
A3.1 Financiamiento Neto con Fuente de Pago de Ingresos de Libre Disposición (A3.1 = F1 - G1)	-	-	-
F1. Financiamiento con Fuente de Pago de Ingresos de Libre Disposición	-	-	-
G1. Amortización de la Deuda Pública con Gasto No Etiquetado	-	-	-
B1. Gasto No Etiquetado (sin incluir Amortización de la Deuda Pública)	400,000,000	253,275,329	253,275,329
C1. Remanentes de Ingresos de Libre Disposición aplicados en el periodo	-	-	-
V. Balance Presupuestario de Recursos Disponibles (V = A1 + A3.1 - B1 + C1)	-	-	-
VI. Balance Presupuestario de Recursos Disponibles sin Financiamiento Neto (VI = V - A3.1)	-	-	-

Concepto	Estimado / Aprobado	Devengado	Recaudado / Pagado
A2. Transferencias Federales Etiquetadas	-	-	-
A3.2 Financiamiento Neto con Fuente de Pago de Transferencias Federales Etiquetadas (A3.2 = F2 - G2)	-	-	-
F2. Financiamiento con Fuente de Pago de Transferencias Federales Etiquetadas	-	-	-
G2. Amortización de la Deuda Pública con Gasto Etiquetado	-	-	-
B2. Gasto Etiquetado (sin incluir Amortización de la Deuda Pública)	-	-	-
C2. Remanentes de Transferencias Federales Etiquetadas aplicados en el periodo	-	-	-
VII. Balance Presupuestario de Recursos Etiquetados (VII = A2 + A3.2 - B2 + C2)	-	-	-
VIII. Balance Presupuestario de Recursos Etiquetados sin Financiamiento Neto (VIII = VII - A3.2)	-	-	-



PODER LEGISLATIVO DEL ESTADO DE MORELOS
 Estado Analítico de Ingresos
 Del 1 de enero al 30 de junio de 2018
 (Pesos)



Rubro de Ingresos	Ingreso					Diferencia
	Estimado	Ampliaciones y Reducciones	Modificado	Devengado	Recaudado	
	(1)	(2)	(3= 1 + 2)	(4)	(5)	
Impuestos	-	-	-	-	-	-
Cuotas y Aportaciones de Seguridad Social	-	-	-	-	-	-
Contribuciones de Mejoras	-	-	-	-	-	-
Derechos	-	-	-	-	-	-
Productos	-	-	-	-	-	-
Corriente	-	-	-	-	-	-
Capital	-	-	-	-	-	-
Aprovechamientos	-	-	-	-	-	-
Corriente	-	-	-	-	-	-
Capital	-	-	-	-	-	-
Ingresos por Ventas de Bienes y Servicios	-	-	-	-	-	-
Participaciones y Aportaciones	400,000,000	-	400,000,000	253,275,329	253,275,329	(146,724,671)
Transferencias, Asignaciones, Subsidios y Otras Ayudas	-	-	-	-	-	-
Ingresos Derivados de Financiamientos	-	-	-	-	-	-
Total	400,000,000	-	400,000,000	253,275,329	253,275,329	(146,724,671)
				Ingresos excedentes ¹		

Estado Analítico de Ingresos Por Fuente de Financiamiento	Ingreso					Diferencia
	Estimado	Ampliaciones y Reducciones	Modificado	Devengado	Recaudado	
	(1)	(2)	(3= 1 + 2)	(4)	(5)	
Ingresos del Gobierno	400,000,000	-	400,000,000	253,275,329	253,275,329	(146,724,671)
Impuestos	-	-	-	-	-	-
Contribuciones de Mejoras	-	-	-	-	-	-
Derechos	-	-	-	-	-	-
Productos	-	-	-	-	-	-
Corriente	-	-	-	-	-	-
Capital	-	-	-	-	-	-
Aprovechamientos	-	-	-	-	-	-
Corriente	-	-	-	-	-	-
Capital	-	-	-	-	-	-
Participaciones y Aportaciones	400,000,000	-	400,000,000	253,275,329	253,275,329	(146,724,671)
Transferencias, Asignaciones, Subsidios y Otras Ayudas	-	-	-	-	-	-
Ingresos de Organismos y Empresas	-	-	-	-	-	-
Cuotas y Aportaciones de Seguridad Social	-	-	-	-	-	-
Ingresos por Ventas de Bienes y Servicios	-	-	-	-	-	-
Transferencias, Asignaciones, Subsidios y Otras Ayudas	-	-	-	-	-	-
Ingresos derivados de financiamiento	-	-	-	-	-	-
Ingresos Derivados de Financiamientos	-	-	-	-	-	-
Total	400,000,000	-	400,000,000	253,275,329	253,275,329	(146,724,671)
				Ingresos excedentes ¹		

¹ Los ingresos excedentes se presentan para efectos de cumplimiento de la Ley General de Contabilidad Gubernamental y el importe reflejado debe ser siempre mayor a cero.



PODER LEGISLATIVO DEL ESTADO DE MORELOS
Estado Analítico de Ingresos Detallado - LDF
Del 1 de enero al 30 de junio de 2018
(Pesos)



Concepto	Ingreso					Diferencia
	Estimado	Ampliaciones/ (Reducciones)	Modificado	Devengado	Recaudado	
Ingresos de Libre Disposición						
<i>Impuestos</i>	-	-	-	-	-	-
<i>Cuotas y Aportaciones de Seguridad Social</i>	-	-	-	-	-	-
<i>Contribuciones de Mejoras</i>	-	-	-	-	-	-
<i>Derechos</i>	-	-	-	-	-	-
<i>Productos</i>	-	-	-	-	-	-
<i>Aprovechamientos</i>	-	-	-	-	-	-
<i>Ingresos por Ventas de Bienes y Servicios</i>	-	-	-	-	-	-
<i>Participaciones</i>	-	-	-	-	-	-
Fondo General de Participaciones	-	-	-	-	-	-
Fondo de Fomento Municipal	-	-	-	-	-	-
Fondo de Fiscalización y Recaudación	-	-	-	-	-	-
Fondo de Compensación	-	-	-	-	-	-
Fondo de Extracción de Hidrocarburos	-	-	-	-	-	-
Impuesto Especial Sobre Producción y Servicios	-	-	-	-	-	-
0.136% de la Recaudación Federal Participable	-	-	-	-	-	-
3.17% Sobre Extracción de Petróleo	-	-	-	-	-	-
Gasolinas y Diésel	-	-	-	-	-	-
Fondo del Impuesto Sobre la Renta	-	-	-	-	-	-
Fondo de Estabilización de los Ingresos de las Ent. Fed.	-	-	-	-	-	-
<i>Incentivos Derivados de la Colaboración Fiscal</i>	-	-	-	-	-	-
Tenencia o Uso de Vehículos	-	-	-	-	-	-
Fondo de Compensación ISAN	-	-	-	-	-	-
Impuesto Sobre Automóviles Nuevos	-	-	-	-	-	-
Fondo de Compensación de Repecos-Intermedios	-	-	-	-	-	-
Otros Incentivos Económicos	-	-	-	-	-	-
<i>Transferencias</i>	-	-	-	-	-	-
<i>Convenios</i>	-	-	-	-	-	-
Otros Convenios y Subsidios	-	-	-	-	-	-
Otros Ingresos de Libre Disposición	400,000,000	-	400,000,000	253,275,329	253,275,329	(146,724,671)
Participaciones en Ingresos Locales	400,000,000	-	400,000,000	253,275,329	253,275,329	(146,724,671)
Otros Ingresos de Libre Disposición	-	-	-	-	-	-
Total de Ingresos de Libre Disposición	400,000,000	-	400,000,000	253,275,329	253,275,329	(146,724,671)
Ingresos Excedentes de Ingresos de Libre Disposición						
Transferencias Federales Etiquetadas						
<i>Aportaciones</i>	-	-	-	-	-	-
Fondo de Aport. para la Nómina Educativa y Gto. Op.	-	-	-	-	-	-
Fondo de Aportaciones para los Servicios de Salud	-	-	-	-	-	-
Fondo de Aportaciones para la Infraestructura Social	-	-	-	-	-	-
Fondo de Aport. para el Fortalecimiento de los Municipios y de las Demarcaciones Territoriales del D.F.	-	-	-	-	-	-
Fondo de Aportaciones Múltiples	-	-	-	-	-	-
Fondo de Aport. para la Educación Tec. y de Adultos	-	-	-	-	-	-
Fondo de Aportaciones para la Seguridad Pública de los Estados y el Distrito Federal	-	-	-	-	-	-
Fondo de Aportaciones para el Fortalecimiento de las Entidades Federativas	-	-	-	-	-	-
<i>Convenios</i>	-	-	-	-	-	-
Convenios de Protección Social en Salud	-	-	-	-	-	-
Convenios de Descentralización	-	-	-	-	-	-
Convenios de Reasignación	-	-	-	-	-	-
Otros Convenios y Subsidios	-	-	-	-	-	-
<i>Fondos Distintos de Aportaciones</i>	-	-	-	-	-	-
Fondo para Entidades Federativas y Municipios Productores de Hidrocarburos	-	-	-	-	-	-
Fondo Minero	-	-	-	-	-	-
<i>Transferencias, Subsidios y Subvenciones, y Pensiones y Jubilaciones</i>	-	-	-	-	-	-
<i>Otras Transferencias Federales Etiquetadas</i>	-	-	-	-	-	-
Total de Transferencias Federales Etiquetadas	-	-	-	-	-	-
Ingresos Derivados de Financiamientos	-	-	-	-	-	-
<i>Ingresos Derivados de Financiamientos</i>	-	-	-	-	-	-
Total de Ingresos	400,000,000	-	400,000,000	253,275,329	253,275,329	(146,724,671)
Datos Informativos						
1. Ingresos Derivados de Financiamientos con Fuente de Pago de Ingresos de Libre Disposición	-	-	-	-	-	-
2. Ingresos Derivados de Financiamientos con Fuente de Pago de Transferencias Federales Etiquetadas	-	-	-	-	-	-
3. Ingresos Derivados de Financiamientos	-	-	-	-	-	-



PODER LEGISLATIVO DEL ESTADO DE MORELOS
Estado Analítico del Ejercicio del Presupuesto de Egresos
Clasificación por Objeto del Gasto (Capítulo y Concepto)
Del 1 de enero al 30 de junio de 2018
(Pesos)



Concepto	Egresos					Subejercicio
	Aprobado	Ampliaciones/ (Reducciones)	Modificado	Devengado	Pagado	
	1	2	3 = (1 + 2)	4	5	
Servicios Personales	205,954,303	(5,034,635)	200,919,668	100,842,538	100,842,538	100,077,130
Remuneraciones al Personal de Carácter Permanente	35,700,900	-	35,700,900	19,213,060	19,213,060	16,487,840
Remuneraciones al Personal de Carácter Transitorio	197,344	-	197,344	111,999	111,999	85,345
Remuneraciones Adicionales y Especiales	4,567,768	-	4,567,768	2,040,060	2,040,060	2,527,708
Seguridad Social	11,650,000	-	11,650,000	4,415,127	4,415,127	7,234,873
Otras Prestaciones Sociales y Económicas	150,476,236	(5,034,635)	145,441,601	73,376,517	73,376,517	72,065,084
Previsiones	-	-	-	-	-	-
Pago de Estímulos a Servidores Públicos	3,362,055	-	3,362,055	1,685,775	1,685,775	1,676,280
Materiales y Suministros	34,705,000	-	34,705,000	30,892,230	30,892,230	3,812,770
Materiales de Admón. Emisión de Doctos. y Artículos Oficiales	14,500,000	-	14,500,000	11,486,819	11,486,819	3,013,181
Alimentos y Utensilios	100,000	-	100,000	84,721	84,721	15,279
Materias Primas y Materiales de Producción y Comercialización	-	-	-	-	-	-
Materiales y Artículos de Construcción y de Reparación	19,200,000	-	19,200,000	18,644,472	18,644,472	555,528
Productos Químicos, Farmacéuticos y de Laboratorio	-	-	-	-	-	-
Combustibles, Lubricantes y Aditivos	100,000	-	100,000	40,528	40,528	59,472
Vestuario, Blancos, Prendas de Protección y Artículos Deportivos	705,000	-	705,000	616,000	616,000	89,000
Materiales y Suministros Para Seguridad	-	-	-	-	-	-
Herramientas, Refacciones y Accesorios Menores	100,000	-	100,000	19,690	19,690	80,310
Servicios Generales	57,958,903	4,124,353	62,083,256	48,790,322	48,790,322	13,292,934
Servicios Básicos	1,200,000	-	1,200,000	731,423	731,423	468,577
Servicios de Arrendamiento	755,000	163,969	918,969	927,194	927,194	(8,225)
Servicios Profesionales, Científicos, Técnicos y Otros Servicios	745,000	-	745,000	451,950	451,950	293,050
Servicios Financieros, Bancarios y Comerciales	100,000	-	100,000	47,975	47,975	52,025
Servicios de Instalación, Reparación, Mantto. y Conservación	470,703	-	470,703	70,836	70,836	399,867
Servicios de Comunicación Social y Publicidad	12,000,000	-	12,000,000	7,782,860	7,782,860	4,217,140
Servicios de Traslado y Viáticos	150,000	-	150,000	34,152	34,152	115,848
Servicios Oficiales	25,538,200	-	25,538,200	17,844,900	17,844,900	7,693,300
Otros Servicios Generales	17,000,000	3,960,384	20,960,384	20,899,032	20,899,032	61,352
Transferencias, Asignaciones, Subsidios y Otras Ayudas	63,581,794	-	63,581,794	34,039,957	34,039,957	29,541,837
Transferencias Internas y Asignaciones al Sector Público	-	-	-	-	-	-
Transferencias al Resto del Sector Público	-	-	-	-	-	-
Subsidios y Subvenciones	-	-	-	-	-	-
Ayudas Sociales	20,970,319	-	20,970,319	16,036,451	16,036,451	4,933,868
Pensiones y Jubilaciones	42,611,475	-	42,611,475	18,003,506	18,003,506	24,607,969
Transferencias a Fideicomisos, Mandatos y Otros Análogos	-	-	-	-	-	-
Transferencias a la Seguridad Social	-	-	-	-	-	-
Donativos	-	-	-	-	-	-
Transferencias al Exterior	-	-	-	-	-	-
Bienes Muebles, Inmuebles e Intangibles	-	-	-	-	-	-
Mobiliario y Equipo de Administración	-	-	-	-	-	-
Mobiliario y Equipo Educativo y Recreativo	-	-	-	-	-	-
Equipo e Instrumental Médico y de Laboratorio	-	-	-	-	-	-
Vehículos y Equipo de Transporte	-	-	-	-	-	-
Equipo de Defensa y Seguridad	-	-	-	-	-	-
Maquinaria, Otros Equipos y Herramientas	-	-	-	-	-	-
Activos Biológicos	-	-	-	-	-	-
Bienes Inmuebles	-	-	-	-	-	-
Activos Intangibles	-	-	-	-	-	-
Inversión Pública	-	-	-	-	-	-
Obra Pública en Bienes de Dominio Público	-	-	-	-	-	-
Obra Pública en Bienes Propios	-	-	-	-	-	-
Proyectos Productivos y Acciones de Fomento	-	-	-	-	-	-
Inversiones Financieras y Otras Provisiones	-	-	-	-	-	-
Inversiones Para el Fomento de Actividades Productivas	-	-	-	-	-	-
Acciones y Participaciones de Capital	-	-	-	-	-	-
Compra de Títulos y Valores	-	-	-	-	-	-
Concesión de Préstamos	-	-	-	-	-	-
Inversiones en Fideicomisos, Mandatos y Otros Análogos	-	-	-	-	-	-
Otras Inversiones Financieras	-	-	-	-	-	-
Provisiones para Contingencias y Otras Erogaciones Especiales	-	-	-	-	-	-
Participaciones y Aportaciones	-	-	-	-	-	-
Participaciones	-	-	-	-	-	-
Aportaciones	-	-	-	-	-	-
Convenios	-	-	-	-	-	-
Deuda Pública	37,800,000	910,282	38,710,282	38,710,282	38,710,282	-
Amortización de la Deuda Pública	-	-	-	-	-	-
Intereses de la Deuda Pública	-	-	-	-	-	-
Comisiones de la Deuda Pública	-	-	-	-	-	-
Gastos de la Deuda Pública	-	-	-	-	-	-
Costo por Coberturas	-	-	-	-	-	-
Apoyos Financieros	-	-	-	-	-	-
Adeudos de Ejercicios Fiscales Anteriores (Adefas)	37,800,000	910,282	38,710,282	38,710,282	38,710,282	-
Total del Gasto	400,000,000	-	400,000,000	253,275,329	253,275,329	146,724,671



PODER LEGISLATIVO DEL ESTADO DE MORELOS
Estado Analítico del Ejercicio del Presupuesto de Egresos Detallado - LDF
Clasificación por Objeto del Gasto (Capítulo y Concepto)
Del 1 de enero al 30 de junio de 2018
(Pesos)



Concepto	Egresos					Subejercicio
	Aprobado	Ampliaciones / (Reducciones)	Modificado	Devengado	Pagado	
Gasto No Etiquetado	400,000,000	-	400,000,000	253,275,329	253,275,329	146,724,671
Servicios Personales	205,954,303	(5,034,635)	200,919,668	100,842,538	100,842,538	100,077,130
Remuneraciones al Personal de Carácter Permanente	35,700,900	-	35,700,900	19,213,060	19,213,060	16,487,840
Remuneraciones al Personal de Carácter Transitorio	197,344	-	197,344	111,999	111,999	85,345
Remuneraciones Adicionales y Especiales	4,567,768	-	4,567,768	2,040,060	2,040,060	2,527,708
Seguridad Social	11,650,000	-	11,650,000	4,415,127	4,415,127	7,234,873
Otras Prestaciones Sociales y Económicas	150,476,236	(5,034,635)	145,441,601	73,376,517	73,376,517	72,065,084
Previsiones	-	-	-	-	-	-
Pago de Estimulos a Servidores Públicos	3,362,055	-	3,362,055	1,685,775	1,685,775	1,676,280
Materiales y Suministros	34,705,000	-	34,705,000	30,892,230	30,892,230	3,812,770
Materiales de Admón., Emisión de Doctos. y Art. Oficiales	14,500,000	-	14,500,000	11,486,819	11,486,819	3,013,181
Alimentos y Utensilios	100,000	-	100,000	84,721	84,721	15,279
Materias Primas y Materiales de Prod. y Comercialización	-	-	-	-	-	-
Materiales y Artículos de Construcción y de Reparación	19,200,000	-	19,200,000	18,644,472	18,644,472	555,528
Productos Químicos, Farmacéuticos y de Laboratorio	-	-	-	-	-	-
Combustibles, Lubricantes y Aditivos	100,000	-	100,000	40,528	40,528	59,472
Vestuario, Blancos, Prendas de Protección y Art. Deportivos	705,000	-	705,000	616,000	616,000	89,000
Materiales y Suministros Para Seguridad	-	-	-	-	-	-
Herramientas, Refacciones y Accesorios Menores	100,000	-	100,000	19,690	19,690	80,310
Servicios Generales	57,958,903	4,124,353	62,083,256	48,790,322	48,790,322	13,292,934
Servicios Básicos	1,200,000	-	1,200,000	731,423	731,423	468,577
Servicios de Arrendamiento	755,000	163,969	918,969	927,194	927,194	(8,225)
Servicios Profesionales, Científicos, Técnicos y Otros Serv.	745,000	-	745,000	451,950	451,950	293,050
Servicios Financieros, Bancarios y Comerciales	100,000	-	100,000	47,975	47,975	52,025
Servicios de Instalación, Reparación, Mantto. y Conservación	470,703	-	470,703	70,836	70,836	399,867
Servicios de Comunicación Social y Publicidad	12,000,000	-	12,000,000	7,782,860	7,782,860	4,217,140
Servicios de Traslado y Viáticos	150,000	-	150,000	34,152	34,152	115,848
Servicios Oficiales	25,538,200	-	25,538,200	17,844,900	17,844,900	7,693,300
Otros Servicios Generales	17,000,000	3,960,384	20,960,384	20,899,032	20,899,032	61,352
Transferencias, Asignaciones, Subsidios y Otras Ayudas	63,581,794	-	63,581,794	34,039,957	34,039,957	29,541,837
Transferencias Internas y Asignaciones al Sector Público	-	-	-	-	-	-
Transferencias al Resto del Sector Público	-	-	-	-	-	-
Subsidios y Subvenciones	-	-	-	-	-	-
Ayudas Sociales	20,970,319	-	20,970,319	16,036,451	16,036,451	4,933,868
Pensiones y Jubilaciones	42,611,475	-	42,611,475	18,003,506	18,003,506	24,607,969
Transferencias a Fideicomisos, Mandatos y Otros Análogos	-	-	-	-	-	-
Transferencias a la Seguridad Social	-	-	-	-	-	-
Donativos	-	-	-	-	-	-
Transferencias al Exterior	-	-	-	-	-	-
Bienes Muebles, Inmuebles e Intangibles	-	-	-	-	-	-
Mobiliario y Equipo de Administración	-	-	-	-	-	-
Mobiliario y Equipo Educativo y Recreativo	-	-	-	-	-	-
Equipo e Instrumental Médico y de Laboratorio	-	-	-	-	-	-
Vehículos y Equipo de Transporte	-	-	-	-	-	-
Equipo de Defensa y Seguridad	-	-	-	-	-	-
Maquinaria, Otros Equipos y Herramientas	-	-	-	-	-	-
Activos Biológicos	-	-	-	-	-	-
Bienes Inmuebles	-	-	-	-	-	-
Activos Intangibles	-	-	-	-	-	-
Inversión Pública	-	-	-	-	-	-
Obra Pública en Bienes de Dominio Público	-	-	-	-	-	-
Obra Pública en Bienes Propios	-	-	-	-	-	-
Proyectos Productivos y Acciones de Fomento	-	-	-	-	-	-
Inversiones Financieras y Otras Provisiones	-	-	-	-	-	-
Inversiones Para el Fomento de Actividades Productivas	-	-	-	-	-	-
Acciones y Participaciones de Capital	-	-	-	-	-	-
Compra de Títulos y Valores	-	-	-	-	-	-
Concesión de Préstamos	-	-	-	-	-	-
Inversiones en Fideicomisos, Mandatos y Otros Análogos	-	-	-	-	-	-
Fideicomiso de Desastres Naturales (Informativo)	-	-	-	-	-	-
Otras Inversiones Financieras	-	-	-	-	-	-
Provisiones para Contingencias y Otras Erogaciones Especiales	-	-	-	-	-	-
Participaciones y Aportaciones	-	-	-	-	-	-
Participaciones	-	-	-	-	-	-
Aportaciones	-	-	-	-	-	-
Convenios	-	-	-	-	-	-
Deuda Pública	37,800,000	910,282	38,710,282	38,710,282	38,710,282	-
Amortización de la Deuda Pública	-	-	-	-	-	-
Intereses de la Deuda Pública	-	-	-	-	-	-
Comisiones de la Deuda Pública	-	-	-	-	-	-
Gastos de la Deuda Pública	-	-	-	-	-	-
Costo por Coberturas	-	-	-	-	-	-
Apoyos Financieros	-	-	-	-	-	-
Adeudos de Ejercicios Fiscales Anteriores (Adefas)	37,800,000	910,282	38,710,282	38,710,282	38,710,282	-



PODER LEGISLATIVO DEL ESTADO DE MORELOS
Estado Analítico del Ejercicio del Presupuesto de Egresos Detallado - LDF
Clasificación por Objeto del Gasto (Capítulo y Concepto)
Del 1 de enero al 30 de junio de 2018
(Pesos)



Concepto	Egresos					Subejercicio
	Aprobado	Ampliaciones / (Reducciones)	Modificado	Devengado	Pagado	
Gasto Etiquetado	-	-	-	-	-	-
Servicios Personales	-	-	-	-	-	-
Remuneraciones al Personal de Carácter Permanente	-	-	-	-	-	-
Remuneraciones al Personal de Carácter Transitorio	-	-	-	-	-	-
Remuneraciones Adicionales y Especiales	-	-	-	-	-	-
Seguridad Social	-	-	-	-	-	-
Otras Prestaciones Sociales y Económicas	-	-	-	-	-	-
Previsiones	-	-	-	-	-	-
Pago de Estimulos a Servidores Públicos	-	-	-	-	-	-
Materiales y Suministros	-	-	-	-	-	-
Materiales de Admón., Emisión de Doctos. y Art. Oficiales	-	-	-	-	-	-
Alimentos y Utensilios	-	-	-	-	-	-
Materias Primas y Materiales de Prod. y Comercialización	-	-	-	-	-	-
Materiales y Artículos de Construcción y de Reparación	-	-	-	-	-	-
Productos Químicos, Farmacéuticos y de Laboratorio	-	-	-	-	-	-
Combustibles, Lubrificantes y Aditivos	-	-	-	-	-	-
Vestuario, Blancos, Prendas de Protección y Art. Deportivos	-	-	-	-	-	-
Materiales y Suministros Para Seguridad	-	-	-	-	-	-
Herramientas, Refacciones y Accesorios Menores	-	-	-	-	-	-
Servicios Generales	-	-	-	-	-	-
Servicios Básicos	-	-	-	-	-	-
Servicios de Arrendamiento	-	-	-	-	-	-
Servicios Profesionales, Científicos, Técnicos y Otros Serv.	-	-	-	-	-	-
Servicios Financieros, Bancarios y Comerciales	-	-	-	-	-	-
Servicios de Instalación, Reparación, Mantto. y Conservación	-	-	-	-	-	-
Servicios de Comunicación Social y Publicidad	-	-	-	-	-	-
Servicios de Traslado y Viáticos	-	-	-	-	-	-
Servicios Oficiales	-	-	-	-	-	-
Otros Servicios Generales	-	-	-	-	-	-
Transferencias, Asignaciones, Subsidios y Otras Ayudas	-	-	-	-	-	-
Transferencias Internas y Asignaciones al Sector Público	-	-	-	-	-	-
Transferencias al Resto del Sector Público	-	-	-	-	-	-
Subsidios y Subvenciones	-	-	-	-	-	-
Ayudas Sociales	-	-	-	-	-	-
Pensiones y Jubilaciones	-	-	-	-	-	-
Transferencias a Fideicomisos, Mandatos y Otros Análogos	-	-	-	-	-	-
Transferencias a la Seguridad Social	-	-	-	-	-	-
Donativos	-	-	-	-	-	-
Transferencias al Exterior	-	-	-	-	-	-
Bienes Muebles, Inmuebles e Intangibles	-	-	-	-	-	-
Mobiliario y Equipo de Administración	-	-	-	-	-	-
Mobiliario y Equipo Educativo y Recreativo	-	-	-	-	-	-
Equipo e Instrumental Médico y de Laboratorio	-	-	-	-	-	-
Vehículos y Equipo de Transporte	-	-	-	-	-	-
Equipo de Defensa y Seguridad	-	-	-	-	-	-
Maquinaria, Otros Equipos y Herramientas	-	-	-	-	-	-
Activos Biológicos	-	-	-	-	-	-
Bienes Inmuebles	-	-	-	-	-	-
Activos Intangibles	-	-	-	-	-	-
Inversión Pública	-	-	-	-	-	-
Obra Pública en Bienes de Dominio Público	-	-	-	-	-	-
Obra Pública en Bienes Propios	-	-	-	-	-	-
Proyectos Productivos y Acciones de Fomento	-	-	-	-	-	-
Inversiones Financieras y Otras Provisiones	-	-	-	-	-	-
Inversiones Para el Fomento de Actividades Productivas	-	-	-	-	-	-
Acciones y Participaciones de Capital	-	-	-	-	-	-
Compra de Títulos y Valores	-	-	-	-	-	-
Concesión de Préstamos	-	-	-	-	-	-
Inversiones en Fideicomisos, Mandatos y Otros Análogos	-	-	-	-	-	-
Fideicomiso de Desastres Naturales (Informativo)	-	-	-	-	-	-
Otras Inversiones Financieras	-	-	-	-	-	-
Provisiones para Contingencias y Otras Erogaciones Especiales	-	-	-	-	-	-
Participaciones y Aportaciones	-	-	-	-	-	-
Participaciones	-	-	-	-	-	-
Aportaciones	-	-	-	-	-	-
Convenios	-	-	-	-	-	-
Deuda Pública	-	-	-	-	-	-
Amortización de la Deuda Pública	-	-	-	-	-	-
Intereses de la Deuda Pública	-	-	-	-	-	-
Comisiones de la Deuda Pública	-	-	-	-	-	-
Gastos de la Deuda Pública	-	-	-	-	-	-
Costo por Coberturas	-	-	-	-	-	-
Apoyos Financieros	-	-	-	-	-	-
Adeudos de Ejercicios Fiscales Anteriores (Adefas)	-	-	-	-	-	-
Total de Egresos	400,000,000	-	400,000,000	253,275,329	253,275,329	146,724,671



PODER LEGISLATIVO DEL ESTADO DE MORELOS
Estado Analítico del Ejercicio del Presupuesto de Egresos
Clasificación Administrativa
Del 1 de enero al 30 de junio de 2018
(Pesos)



Concepto	Egresos					Subejercicio
	Aprobado	Ampliaciones/ (Reducciones)	Modificado	Devengado	Pagado	
	1	2	3 = (1 + 2)	4	5	
Secretaría Ejecutiva de la Gubernatura	-	-	-	-	-	-
Secretaría de Gobierno	-	-	-	-	-	-
Secretaría de Hacienda	-	-	-	-	-	-
Secretaría de Economía	-	-	-	-	-	-
Secretaría de Desarrollo Agropecuario	-	-	-	-	-	-
Secretaría de Obras Públicas	-	-	-	-	-	-
Secretaría de Educación	-	-	-	-	-	-
Secretaría de Salud	-	-	-	-	-	-
Fiscalía General del Estado	-	-	-	-	-	-
Secretaría de Administración	-	-	-	-	-	-
Secretaría de la Contraloría	-	-	-	-	-	-
Comisión Estatal de Seguridad Pública	-	-	-	-	-	-
Consejería Jurídica	-	-	-	-	-	-
Secretaría de Turismo	-	-	-	-	-	-
Secretaría de Desarrollo Social	-	-	-	-	-	-
Secretaría del Trabajo	-	-	-	-	-	-
Secretaría de Cultura	-	-	-	-	-	-
Secretaría de Desarrollo Sustentable	-	-	-	-	-	-
Secretaría de Innovación, Ciencia y Tec.	-	-	-	-	-	-
Secretaría de Movilidad y Transporte	-	-	-	-	-	-
Gastos Institucionales	-	-	-	-	-	-
Total del Gasto	-	-	-	-	-	-

PODER LEGISLATIVO DEL ESTADO DE MORELOS
Estado Analítico del Ejercicio del Presupuesto de Egresos
Clasificación Administrativa
Del 1 de enero al 30 de junio de 2018

Concepto	Egresos					Subejercicio
	Aprobado	Ampliaciones/ (Reducciones)	Modificado	Devengado	Pagado	
	1	2	3 = (1 + 2)	4	5	
Poder Ejecutivo	-	-	-	-	-	-
Poder Legislativo	400,000,000	-	400,000,000	253,275,329	253,275,329	146,724,671
Poder Judicial	-	-	-	-	-	-
Organismos Autónomos	-	-	-	-	-	-
Poder Ejecutivo de los Municipios	-	-	-	-	-	-
Total del Gasto	400,000,000	-	400,000,000	253,275,329	253,275,329	146,724,671

Sector Paraestatal del Gobierno del Estado de Morelos
Estado Analítico del Ejercicio del Presupuesto de Egresos
Clasificación Administrativa
Del 1 de enero al 30 de junio de 2018

Concepto	Egresos					Subejercicio
	Aprobado	Ampliaciones/ (Reducciones)	Modificado	Devengado	Pagado	
	1	2	3 = (1 + 2)	4	5	
Entidades Paraestatales y Fideicomisos No Empresariales y No Financieros	-	-	-	-	-	-
Instituciones Públicas de la Seguridad Social	-	-	-	-	-	-
Entidades Paraestatales Empresariales No Financieras con Participación Estatal Mayoritaria	-	-	-	-	-	-
Fideicomisos Empresariales No Financieros con Participación Estatal Mayoritaria	-	-	-	-	-	-
Entidades Paraestatales Empresariales Financieras Monetarias con Participación Estatal Mayoritaria	-	-	-	-	-	-
Entidades Paraestatales Empresariales Financieras No Monetarias con Participación Estatal Mayoritaria	-	-	-	-	-	-
Fideicomisos Financieros Públicos con Participación Estatal Mayoritaria	-	-	-	-	-	-
Total del Gasto	-	-	-	-	-	-



PODER LEGISLATIVO DEL ESTADO DE MORELOS
Estado Analítico del Ejercicio del Presupuesto de Egresos Detallado - LDF
Clasificación Administrativa
Del 1 de enero al 30 de junio de 2018
(Pesos)



Concepto	Egresos					Subejercicio
	Aprobado	Ampliaciones/ (Reducciones)	Modificado	Devengado	Pagado	
Gasto No Etiquetado	400,000,000	-	400,000,000	253,275,329	253,275,329	146,724,671
Secretaría Ejecutiva de la Gubernatura	-	-	-	-	-	-
Secretaría de Gobierno	-	-	-	-	-	-
Secretaría de Hacienda	-	-	-	-	-	-
Secretaría de Economía	-	-	-	-	-	-
Secretaría de Desarrollo Agropecuario	-	-	-	-	-	-
Secretaría de Obras Públicas	-	-	-	-	-	-
Secretaría de Educación	-	-	-	-	-	-
Secretaría de Salud	-	-	-	-	-	-
Fiscalía General del Estado	-	-	-	-	-	-
Secretaría de Administración	-	-	-	-	-	-
Secretaría de la Contraloría	-	-	-	-	-	-
Comisión Estatal de Seguridad Pública	-	-	-	-	-	-
Consejería Jurídica	-	-	-	-	-	-
Secretaría de Turismo	-	-	-	-	-	-
Secretaría de Desarrollo Social	-	-	-	-	-	-
Secretaría del Trabajo	-	-	-	-	-	-
Secretaría de Cultura	-	-	-	-	-	-
Secretaría de Desarrollo Sustentable	-	-	-	-	-	-
Secretaría de Innovación, Ciencia y Tec.	-	-	-	-	-	-
Secretaría de Movilidad y Transporte	-	-	-	-	-	-
Gastos Institucionales	-	-	-	-	-	-
Poder Legislativo	400,000,000	-	400,000,000	253,275,329	253,275,329	146,724,671
Poder Judicial	-	-	-	-	-	-
Organismos Autónomos	-	-	-	-	-	-
Entidades Paraestatales y Fideicomisos No Empresariales y No Financieros	-	-	-	-	-	-
Fideicomisos Empresariales No Financieros con Participación Estatal Mayoritaria	-	-	-	-	-	-
Poder Ejecutivo de los Municipios	-	-	-	-	-	-
Gasto Etiquetado	-	-	-	-	-	-
Secretaría Ejecutiva de la Gubernatura	-	-	-	-	-	-
Secretaría de Gobierno	-	-	-	-	-	-
Secretaría de Hacienda	-	-	-	-	-	-
Secretaría de Economía	-	-	-	-	-	-
Secretaría de Desarrollo Agropecuario	-	-	-	-	-	-
Secretaría de Obras Públicas	-	-	-	-	-	-
Secretaría de Educación	-	-	-	-	-	-
Secretaría de Salud	-	-	-	-	-	-
Fiscalía General del Estado	-	-	-	-	-	-
Secretaría de Administración	-	-	-	-	-	-
Secretaría de la Contraloría	-	-	-	-	-	-
Comisión Estatal de Seguridad Pública	-	-	-	-	-	-
Consejería Jurídica	-	-	-	-	-	-
Secretaría de Turismo	-	-	-	-	-	-
Secretaría de Desarrollo Social	-	-	-	-	-	-
Secretaría del Trabajo	-	-	-	-	-	-
Secretaría de Cultura	-	-	-	-	-	-
Secretaría de Desarrollo Sustentable	-	-	-	-	-	-
Secretaría de Innovación, Ciencia y Tec.	-	-	-	-	-	-
Secretaría de Movilidad y Transporte	-	-	-	-	-	-
Gastos Institucionales	-	-	-	-	-	-
Poder Legislativo	-	-	-	-	-	-
Poder Judicial	-	-	-	-	-	-
Organismos Autónomos	-	-	-	-	-	-
Entidades Paraestatales y Fideicomisos No Empresariales y No Financieros	-	-	-	-	-	-
Fideicomisos Empresariales No Financieros con Participación Estatal Mayoritaria	-	-	-	-	-	-
Poder Ejecutivo de los Municipios	-	-	-	-	-	-
Total de Egresos	400,000,000	-	400,000,000	253,275,329	253,275,329	146,724,671



PODER LEGISLATIVO DEL ESTADO DE MORELOS
Estado Analítico del Ejercicio del Presupuesto de Egresos
Clasificación Funcional (Finalidad y Función)
Del 1 de enero al 30 de junio de 2018
(Pesos)



Concepto	Egresos					Subejercicio 6 = (3 - 4)
	Aprobado	Ampliaciones/ (Reducciones)	Modificado	Devengado	Pagado	
	1	2	3 = (1 + 2)	4	5	
Gobierno	400,000,000	-	400,000,000	253,275,329	253,275,329	146,724,671
Legislación	400,000,000	-	400,000,000	253,275,329	253,275,329	146,724,671
Justicia	-	-	-	-	-	-
Coordinación de la Política de Gobierno	-	-	-	-	-	-
Relaciones Exteriores	-	-	-	-	-	-
Asuntos Financieros y Hacendarios	-	-	-	-	-	-
Seguridad Nacional	-	-	-	-	-	-
Asuntos de Orden Público y de Seguridad Interior	-	-	-	-	-	-
Otros Servicios Generales	-	-	-	-	-	-
Desarrollo Social	-	-	-	-	-	-
Protección Ambiental	-	-	-	-	-	-
Vivienda y Servicios a la Comunidad	-	-	-	-	-	-
Salud	-	-	-	-	-	-
Recreación, Cultura y Otras Manifestaciones Sociales	-	-	-	-	-	-
Educación	-	-	-	-	-	-
Protección Social	-	-	-	-	-	-
Otros Asuntos Sociales	-	-	-	-	-	-
Desarrollo Económico	-	-	-	-	-	-
Asuntos Económicos, Comerciales y Laborales en General	-	-	-	-	-	-
Agropecuaria, Silvicultura, Pesca y Caza	-	-	-	-	-	-
Combustibles y Energía	-	-	-	-	-	-
Minería, Manufacturas y Construcción	-	-	-	-	-	-
Transporte	-	-	-	-	-	-
Comunicaciones	-	-	-	-	-	-
Turismo	-	-	-	-	-	-
Ciencia, Tecnología e Innovación	-	-	-	-	-	-
Otras Industrias y Otros Asuntos Económicos	-	-	-	-	-	-
Otras no Clasificadas en Funciones Anteriores	-	-	-	-	-	-
Transacciones de la Deuda Pública / Costo Financiero de la Deuda	-	-	-	-	-	-
Transferencias, Participaciones y Aportaciones entre Diferentes Niveles y Ordenes de Gobierno	-	-	-	-	-	-
Saneamiento del Sistema Financiero	-	-	-	-	-	-
Adeudos de Ejercicios Fiscales Anteriores	-	-	-	-	-	-
Total del Gasto	400,000,000	-	400,000,000	253,275,329	253,275,329	146,724,671



PODER LEGISLATIVO DEL ESTADO DE MORELOS
 Estado Analítico del Ejercicio del Presupuesto de Egresos Detallado - LDF
 Clasificación Funcional (Finalidad y Función)
 Del 1 de enero al 30 de junio de 2018
 (Pesos)



Concepto	Egresos					Subejercicio
	Aprobado	Ampliaciones/ (Reducciones)	Modificado	Devengado	Pagado	
Gasto No Etiquetado	400,000,000	-	400,000,000	253,275,329	253,275,329	146,724,671
<i>Gobierno</i>	400,000,000	-	400,000,000	253,275,329	253,275,329	146,724,671
Legislación	400,000,000	-	400,000,000	253,275,329	253,275,329	146,724,671
Justicia	-	-	-	-	-	-
Coordinación de la Política de Gobierno	-	-	-	-	-	-
Relaciones Exteriores	-	-	-	-	-	-
Asuntos Financieros y Hacendarios	-	-	-	-	-	-
Seguridad Nacional	-	-	-	-	-	-
Asuntos de Orden Público y de Seguridad Interior	-	-	-	-	-	-
Otros Servicios Generales	-	-	-	-	-	-
<i>Desarrollo Social</i>	-	-	-	-	-	-
Protección Ambiental	-	-	-	-	-	-
Vivienda y Servicios a la Comunidad	-	-	-	-	-	-
Salud	-	-	-	-	-	-
Recreación, Cultura y Otras Manifestaciones Sociales	-	-	-	-	-	-
Educación	-	-	-	-	-	-
Protección Social	-	-	-	-	-	-
Otros Asuntos Sociales	-	-	-	-	-	-
<i>Desarrollo Económico</i>	-	-	-	-	-	-
Asuntos Económicos, Comerciales y Laborales en Gral.	-	-	-	-	-	-
Agropecuaria, Silvicultura, Pesca y Caza	-	-	-	-	-	-
Combustibles y Energía	-	-	-	-	-	-
Minería, Manufacturas y Construcción	-	-	-	-	-	-
Transporte	-	-	-	-	-	-
Comunicaciones	-	-	-	-	-	-
Turismo	-	-	-	-	-	-
Ciencia, Tecnología e Innovación	-	-	-	-	-	-
Otras Industrias y Otros Asuntos Económicos	-	-	-	-	-	-
<i>Otras no Clasificadas en Funciones Anteriores</i>	-	-	-	-	-	-
Transacciones de la Deuda Pública / Costo Financiero de la Deuda	-	-	-	-	-	-
Transferencias, Participaciones y Aportaciones entre Diferentes Niveles y Ordenes de Gobierno	-	-	-	-	-	-
Saneamiento del Sistema Financiero	-	-	-	-	-	-
Adeudos de Ejercicios Fiscales Anteriores	-	-	-	-	-	-
Gasto Etiquetado	-	-	-	-	-	-
<i>Gobierno</i>	-	-	-	-	-	-
Legislación	-	-	-	-	-	-
Justicia	-	-	-	-	-	-
Coordinación de la Política de Gobierno	-	-	-	-	-	-
Relaciones Exteriores	-	-	-	-	-	-
Asuntos Financieros y Hacendarios	-	-	-	-	-	-
Seguridad Nacional	-	-	-	-	-	-
Asuntos de Orden Público y de Seguridad Interior	-	-	-	-	-	-
Otros Servicios Generales	-	-	-	-	-	-
<i>Desarrollo Social</i>	-	-	-	-	-	-
Protección Ambiental	-	-	-	-	-	-
Vivienda y Servicios a la Comunidad	-	-	-	-	-	-
Salud	-	-	-	-	-	-
Recreación, Cultura y Otras Manifestaciones Sociales	-	-	-	-	-	-
Educación	-	-	-	-	-	-
Protección Social	-	-	-	-	-	-
Otros Asuntos Sociales	-	-	-	-	-	-
<i>Desarrollo Económico</i>	-	-	-	-	-	-
Asuntos Económicos, Comerciales y Laborales en Gral.	-	-	-	-	-	-
Agropecuaria, Silvicultura, Pesca y Caza	-	-	-	-	-	-
Combustibles y Energía	-	-	-	-	-	-
Minería, Manufacturas y Construcción	-	-	-	-	-	-
Transporte	-	-	-	-	-	-
Comunicaciones	-	-	-	-	-	-
Turismo	-	-	-	-	-	-
Ciencia, Tecnología e Innovación	-	-	-	-	-	-
Otras Industrias y Otros Asuntos Económicos	-	-	-	-	-	-
<i>Otras no Clasificadas en Funciones Anteriores</i>	-	-	-	-	-	-
Transacciones de la Deuda Pública / Costo Financiero de la Deuda	-	-	-	-	-	-
Transferencias, Participaciones y Aportaciones entre Diferentes Niveles y Ordenes de Gobierno	-	-	-	-	-	-
Saneamiento del Sistema Financiero	-	-	-	-	-	-
Adeudos de Ejercicios Fiscales Anteriores	-	-	-	-	-	-
Total del Egresos	400,000,000	-	400,000,000	253,275,329	253,275,329	146,724,671



PODER LEGISLATIVO DEL ESTADO DE MORELOS
 Estado Analítico del Ejercicio del Presupuesto de Egresos Detallado - LDF
 Clasificación de Servicios Personales por Categoría
 Del 1 de enero al 30 de junio de 2018
 (Pesos)



Concepto	Egresos					Subejercicio
	Aprobado	Ampliaciones/ (Reducciones)	Modificado	Devengado	Pagado	
Gasto No Etiquetado	205,954,303	(5,034,635)	200,919,668	100,842,538	100,842,538	100,077,130
<i>Personal Administrativo y de Servicio Público</i>	<i>205,954,303</i>	<i>(5,034,635)</i>	<i>200,919,668</i>	<i>100,842,538</i>	<i>100,842,538</i>	<i>100,077,130</i>
<i>Magisterio</i>	-	-	-	-	-	-
<i>Servicios de Salud</i>	-	-	-	-	-	-
Personal Administrativo	-	-	-	-	-	-
Personal Médico, Paramédico y afín	-	-	-	-	-	-
<i>Seguridad Pública</i>	-	-	-	-	-	-
<i>Gastos Asociados a la Implementación de Nuevas Leyes Fed. o Reformas a las Mismas</i>	-	-	-	-	-	-
Nombre del Programa o Ley 1	-	-	-	-	-	-
Nombre del Programa o Ley 2	-	-	-	-	-	-
<i>Sentencias Laborales Definitivas</i>	-	-	-	-	-	-
Gasto Etiquetado	-	-	-	-	-	-
<i>Personal Administrativo y de Servicio Público</i>	-	-	-	-	-	-
<i>Magisterio</i>	-	-	-	-	-	-
<i>Servicios de Salud</i>	-	-	-	-	-	-
Personal Administrativo	-	-	-	-	-	-
Personal Médico, Paramédico y afín	-	-	-	-	-	-
<i>Seguridad Pública</i>	-	-	-	-	-	-
<i>Gastos Asociados a la Implementación de Nuevas Leyes Fed. o Reformas a las Mismas</i>	-	-	-	-	-	-
Nombre del Programa o Ley 1	-	-	-	-	-	-
Nombre del Programa o Ley 2	-	-	-	-	-	-
<i>Sentencias Laborales Definitivas</i>	-	-	-	-	-	-
Total del Gasto en Servicios Personales	205,954,303	(5,034,635)	200,919,668	100,842,538	100,842,538	100,077,130




PODER LEGISLATIVO DEL ESTADO DE MORELOS
 Estado Analítico del Ejercicio del Presupuesto de Egresos
 Clasificación Económica (por Tipo de Gasto)
 Del 1 de enero al 30 de junio de 2018
 (Pesos)



Concepto	Egresos					Subejercicio
	Aprobado	Ampliaciones/ (Reducciones)	Modificado	Devengado	Pagado	
	1	2	3 = (1 + 2)	4	5	
Gasto Corriente	357,388,525	-	357,388,525	235,271,823	235,271,823	122,116,702
Gasto de Capital	-	-	-	-	-	-
Amortización de la Deuda y Disminución de Pasivos	-	-	-	-	-	-
Pensiones y Jubilaciones	42,611,475	-	42,611,475	18,003,506	18,003,506	24,607,969
Participaciones	-	-	-	-	-	-
Total del Gasto	400,000,000	-	400,000,000	253,275,329	253,275,329	146,724,671



Información Programática



PODER LEGISLATIVO DEL ESTADO DE MORELOS
Gasto por Categoría Programática
Del 1 de enero al 30 de junio de 2018
(Pesos)



Concepto	Egresos					
	Aprobado	Ampliaciones/ (Reducciones)	Modificado	Devengado	Pagado	Subejercicio
	1	2	3 = (1 + 2)	4	5	6 = (3 - 4)
Programas						
Subsidios: Sector Social y Privado o Ent. Federativas y Municipios						
Sujetos a Reglas de Operación	-	-	-	-	-	-
Otros Subsidios	-	-	-	-	-	-
Desempeño de las Funciones						
Prestación de Servicios Públicos	-	-	-	-	-	-
Provisión de Bienes Públicos	-	-	-	-	-	-
Planeación, Seguimiento y Evaluación de Políticas Públicas	-	-	-	-	-	-
Promoción y Fomento	-	-	-	-	-	-
Regulación y Supervisión	-	-	-	-	-	-
Funciones de las Fuerzas Armadas (Únicamente Gobierno Federal)	-	-	-	-	-	-
Específicos	-	-	-	-	-	-
Proyectos de Inversión	-	-	-	-	-	-
Administrativos y de Apoyo						
Apoyo al Proceso Presupuestario y para Mejorar la Eficiencia Institucional	-	-	-	-	-	-
Apoyo a la Función Pública y al Mejoramiento de la Gestión	-	-	-	-	-	-
Operaciones Ajenas	-	-	-	-	-	-
Compromisos						
Obligaciones de Cumplimiento de Resolución Jurisdiccional	-	-	-	-	-	-
Desastres Naturales	-	-	-	-	-	-
Obligaciones						
Pensiones y Jubilaciones	-	-	-	-	-	-
Aportaciones a la Seguridad Social	-	-	-	-	-	-
Aportaciones a Fondos de Estabilización	-	-	-	-	-	-
Aportaciones a Fondos de Inversión y Reestructura de Pensiones	-	-	-	-	-	-
Programas de Gasto Federalizado (Gobierno Federal)						
Gasto Federalizado	400,000,000	-	400,000,000	253,275,329	253,275,329	146,724,671
Participaciones a Entidades Federativas y Municipios						
Costo financiero, deuda o apoyos a deudores y ahorradores de la banca	-	-	-	-	-	-
Adeudos de ejercicios fiscales anteriores						
Adeudos de ejercicios fiscales anteriores	-	-	-	-	-	-
Total del Gasto	400,000,000	-	400,000,000	253,275,329	253,275,329	146,724,671



PODER LEGISLATIVO DEL ESTADO DE MORELOS
Indicadores de Postura Fiscal
Del 1 de enero al 30 de junio de 2018
(Pesos)



Concepto	Estimado	Devengado	Pagado ³
I. Ingresos Presupuestarios (I=1+2)	400,000,000	253,275,329	253,275,329
1. Ingresos del Gobierno de la Entidad Federativa 1	400,000,000	253,275,329	253,275,329
2. Ingresos del Sector Paraestatal 1	-	-	-
II. Egresos Presupuestarios (II=3+4)	400,000,000	253,275,329	253,275,329
3. Egresos del Gobierno de la Entidad Federativa 2	400,000,000	253,275,329	253,275,329
4. Egresos del Sector Paraestatal 2	-	-	-
III. Balance Presupuestario (Superávit o Déficit) (III = I - II)	-	-	-

Concepto	Estimado	Devengado	Pagado ³
III. Balance presupuestario (Superávit o Déficit)	-	-	-
IV. Intereses, Comisiones y Gastos de la Deuda	-	-	-
V. Balance Primario (Superávit o Déficit) (V= III - IV)	-	-	-

Concepto	Estimado	Devengado	Pagado ³
A. Financiamiento	-	-	-
B. Amortización de la deuda	-	-	-
C. Endeudamiento ó desendeudamiento (C = A - B)	-	-	-

1 Los Ingresos que se presentan son los ingresos presupuestarios totales sin incluir los ingresos por financiamientos. Los Ingresos del Gobierno de la Entidad Federativa corresponden a los del Poder Ejecutivo, Legislativo Judicial y Autónomos.

2 Los egresos que se presentan son los egresos presupuestarios totales sin incluir los egresos por amortización. Los egresos del Gobierno de la Entidad Federativa corresponden a los del Poder Ejecutivo, Legislativo, Judicial y Órganos Autónomos.

3 Para Ingresos se reportan los ingresos recaudados; para egresos se reportan los egresos pagados.



Anexos

Gobierno del Estado de Morelos
Cuenta Pública Consolidada
Tomo 4: Poder Legislativo
Cuernavaca, Morelos a 30 de julio de 2018

