



**VISIÓN
MORELOS**



MORELOS
PODER EJECUTIVO

CUENTA PÚBLICA CONSOLIDADA

SEGUNDO TRIMESTRE 2018

CONSOLIDACIÓN PODER EJECUTIVO | TOMO 3



MORELOS
PODER EJECUTIVO

CONSOLIDACIÓN PODER EJECUTIVO





MORELOS
PODER EJECUTIVO



Introducción

CUENTA PÚBLICA CONSOLIDADA
PODER EJECUTIVO
ENERO - JUNIO

2018



INTRODUCCIÓN

El presente documento, forma parte de la Cuenta Pública Consolidada del Estado de Morelos, misma que se presenta bajo los lineamientos de transparencia trazados por el Gobierno Federal a través del Consejo Nacional de Armonización Contable (CONAC).

Con la armonización y consolidación de la presente Cuenta Pública del segundo trimestre 2018, se interpreta de mejor manera el entorno económico en el que se desarrollaron las Finanzas Públicas del Estado.

En cumplimiento con las disposiciones de la Ley General de Contabilidad Gubernamental y de la Ley de Disciplina Financiera de las Entidades Federativas y los Municipios, este documento presenta los Estados Financieros Consolidados del Poder Ejecutivo, así como la Información Contable, Presupuestaria, Programática y demás anexos correspondientes a los entes públicos que lo conforman, de acuerdo con el contenido que a continuación se presenta.

Índice

Información Consolidada del Poder Ejecutivo:

➤ Estado de Actividades.	3
➤ Estado de Situación Financiera.	7
➤ Estado de Cambios en la Situación Financiera.	11
➤ Estado de Variación en la Hacienda Pública.	15
➤ Estado de Flujos de Efectivo.	19

Información Financiera por Entes Públicos del Poder Ejecutivo:

➤ Poder Ejecutivo del Gobierno del Estado de Morelos.	23
---	----





Estados Financieros Consolidados

CUENTA PÚBLICA CONSOLIDADA
PODER EJECUTIVO
ENERO - JUNIO

2018

Estado de Actividades Consolidado

Concepto	2018	2017	2017
INGRESOS Y OTROS BENEFICIOS			
<i>Ingresos de la Gestión</i>	900,133,000	1,799,012,108	1,266,600,561
Impuestos	308,844,858	655,511,424	709,397,881
Cuotas y Aportaciones de Seguridad Social	-	-	1,823,675,266
Contribuciones de Mejoras	21,453,482	127,266,814	168,530,126
Derechos	464,199,797	757,660,061	479,801,099
Productos de Tipo Corriente	8,496,271	72,410,226	388,672,554
Aprovechamientos de Tipo Corriente	48,160,996	85,244,772	1,091,194,999
Ingresos por Venta de Bienes y Servicios	47,456,909	96,733,106	6,593,444,532
Ingresos no Comprendidos en las Fracciones de la Ley de Ingresos Causados en Ejercicios Fiscales Anteriores Pendientes de Liquidación o Pago	1,520,687	4,185,705	19,241,291,975
Participaciones, Aportaciones, Transferencias, Asignaciones, Subsidios y Otras Ayudas	10,731,213,462	27,097,538,559	5,948,409,051
Participaciones y Aportaciones	-	-	-
Transferencias, Asignaciones, Subsidios y Otras ayudas	10,731,213,462	27,097,538,559	5,948,409,051
Otros Ingresos y Beneficios	-	2,500,000	-
Ingresos Financieros	-	-	-
Incremento por Variación de Inventarios	-	-	110,212,044
Disminución del Exceso de Estimaciones por Pérdida o Deterioro u Obsolescencia	-	-	882,035,281
Disminución del Exceso de Provisiones	-	-	642,511,454
Otros Ingresos y Beneficios Varios	-	2,500,000	285,023,725
Total de Ingresos y Otros Beneficios	11,631,346,462	28,899,050,667	11,282,020,514
GASTOS Y OTRAS PÉRDIDAS			
<i>Gastos de Funcionamiento</i>			2,430,219,734
Servicios Personales			911,240,083
Materiales y Suministros			226,731,622
Servicios Generales			878,798,217
Transferencia, Asignaciones, Subsidios y Otras Ayudas			239,801,719
Transferencias Internas y Asignaciones al Sector Público			239,801,719
Transferencias al Resto del Sector Público			-
Subsidios y Subvenciones			-
Ayudas Sociales			-
Pensiones y Jubilaciones			-
Transf. a Fideicomisos, Mandatos y Contratos Análogos			-
Transferencias a la Seguridad Social			-
Donativos			-
Transferencias al Exterior			-
Participaciones y Aportaciones			5,129,290,679
Participaciones			1,282,020,514
Aportaciones			2,430,219,734
Convenios			1,820,272,728
Intereses, Comisiones y Otros Gastos de la Deuda Púb.			341,108,589
Intereses de la Deuda Pública			334,120,074
Comisiones de la Deuda Pública			-
Gastos de la Deuda Pública			6,988,515
Costo por Coberturas			-
Apoyos Financieros			-
Otros Gastos y Pérdidas Extraordinarias			-
Estimaciones, Depreciaciones, Deterioros, Obsolescencia y Amortizaciones			-
Provisiones			-
Disminución de inventarios			-
Aumento por Insuficiencia de Estimaciones por Pérdida o Deterioro y Obsolescencia			-
Aumento por Insuficiencia de Provisiones			-
Otros Gastos			-
Inversión Pública			575,318,118
Inversión Pública no Capitalizable			575,318,118
Total de Gastos y Otras Pérdidas	10,519,839,031	28,681,680,725	10,519,839,031
Resultados del Ejercicio (Ahorro/Desahorro)	1,111,507,431	217,369,942	1,111,507,431

ELABORÓ

REVISÓ

C. P. SALVADOR MÉNDEZ MEDINA
ENCARGADO DE DESPACHO DE LA DIRECCIÓN
GENERAL DE CONTABILIDAD

C. JORGE SANCHEZ RODRIGUEZ
SUBSECRETARIO DE PRESUPUESTO

AUTORIZÓ
C. P. JORGE MICHEL LUNA
SECRETARIO DE HACIENDA

Estado de Situación Financiera Consolidado

CONCEPTO	2018	Año	2017	CONCEPTO	2018	Año	2017
ACTIVO				PASIVO			
<i>Activo Circulante</i>				<i>Pasivo Circulante</i>			
Efectivo y Equivalentes	1,613,720,902		297,268,945	Cuentas por Pagar a Corto Plazo	3,388,302,254		3,518,242,485
Derechos a Recibir Efectivo o Equivalentes	703,633,260		507,807,271	Documentos por Pagar a Corto Plazo	-		-
Derechos a Recibir Bienes o Servicios	419,825,480		295,969,223	Porción a Corto Plazo de la Deuda Pública a Largo Plazo	137,112,891		-
Inventarios	-		-	Títulos y Valores a Corto Plazo	-		-
Almacenes	62,093		-	Pasivos Diferidos a Corto Plazo	-		44,041,974
Estimación por Pérdida o Deterioro de Activos Circulantes	-		-	Fondos y Bienes de Terceros en Garantía y/o Administración a Corto Plazo	42,082,199		-
Otros Activos Circulantes	611,560		43,172	Provisiones a Corto Plazo	-		-
Total de Activos Circulantes	2,737,873,295		1,101,088,611	Otros Pasivos a Corto Plazo	-		-
<i>Activo No Circulante</i>				Total de Pasivos Circulantes	3,567,497,344		3,562,284,459
Inversiones Financieras a Largo Plazo	855,672,915		284,867,619	<i>Pasivo No Circulante</i>			
Derechos a Recibir Efectivo o Equivalentes a Largo Plazo	-		-	Cuentas por Pagar a Largo Plazo	-		-
Bienes Inmuebles, Infraestructura y Construcciones en Proceso	4,885,794,707		4,173,455,997	Documentos por Pagar a Largo Plazo	-		-
Bienes Muebles	1,880,342,435		1,846,675,212	Deuda Pública a Largo Plazo	6,264,931,607		4,297,243,751
Activos Intangibles	125,014,515		116,420,103	Pasivos Diferidos a Largo Plazo	-		-
Depreciación, Deterioro y Amortización Acumulada de Bienes	-		-	Fondos y Bienes de Terceros en Garantía y/o en Administración a Largo Plazo	-		-
Activos Diferidos	436,320,708		436,320,708	Provisiones a Largo Plazo	-		-
Estimación por Pérdida o Deterioro de Activos no Circulantes	-		-	Total de Pasivos No Circulantes	6,264,931,607		4,297,243,751
Otros Activos no Circulantes	-		-	Total del Pasivo	9,832,428,951		7,859,528,210
Total de Activos No Circulantes	8,183,145,280		6,857,739,639	HACIENDA PÚBLICA / PATRIMONIO			
Total del Activo	10,921,018,575		7,958,828,250	<i>Hacienda Pública / Patrimonio Contribuido</i>			
				Aportaciones	1,036,918,041		1,036,918,041
				Donaciones de Capital	-		-
				Actualización de la Hacienda Pública / Patrimonio	-		-
				Hacienda Pública / Patrimonio Generado	51,671,583		(937,618,001)
				Resultados del Ejercicio (Ahorro / Desahorro)	1,111,507,431		217,369,942
				Resultados de Ejercicios Anteriores	(896,812,182)		(991,964,277)
				Revaluos	-		-
				Reservas	-		-
				Rectificaciones de Resultados de Ejercicios Anteriores	(163,023,666)		(163,023,666)
				Exceso o Insuficiencia en la Actualización de la Hacienda Pública / Patrimonio			
				Resultado por Posición Monetaria	-		-
				Resultado por Tenencia de Activos no Monetarios	-		-
				Total Hacienda Pública / Patrimonio	1,088,589,624		99,300,040
				Total del Pasivo y Hacienda Pública / Patrimonio	10,921,018,575		7,958,828,250

ELABORÓ

C. P. SALVADOR MÉNDEZ MEDINA
ENCARGADO DE DESPACHO DE LA DIRECCIÓN
GENERAL DE CONTABILIDAD

REVISÓ

C. JORGE SANCHEZ RODRIGUEZ
SUBSECRETARIO DE PRESUPUESTO

AUTORIZÓ

C. P. JORGE MICHEL LUNA
SECRETARIO DE HACIENDA

Estado de Cambios en la Situación Financiera Consolidado

Concepto	Origen	Aplicación	Concepto	Origen	Aplicación
ACTIVO		2,962,190,325	PASIVO	2,104,800,747	131,900,006
Activo Circulante		1,636,784,684	Pasivo Circulante	137,112,891	131,900,006
Efectivo y Equivalentes		1,316,451,957	Cuentas por Pagar a Corto Plazo		129,940,231
Derechos a Recibir Efectivo o Equivalentes		195,845,989	Documentos por Pagar a Corto Plazo		-
Derechos a Recibir Bienes o Servicios		123,856,257	Porción a Corto Plazo de la Deuda Pública a Largo Plazo	137,112,891	-
Inventarios		-	Títulos y Valores a Corto Plazo	-	-
Almacenes		62,093	Pasivos Diferidos a Corto Plazo	-	-
Estimación por Pérdida o Deterioro de Activos Circulantes		-	Fdos. y Bienes de Terceros en Garantía y/o Admón. a C. P.	-	1,959,775
Otros Activos Circulantes		568,388	Provisiones a Corto Plazo	-	-
			Otros Pasivos a Corto Plazo	-	-
Activo No Circulante		1,325,405,641	Pasivo No Circulante	1,967,687,856	
Inversiones Financieras a Largo Plazo		570,805,296	Cuentas por Pagar a Largo Plazo		-
Derechos a Recibir Efectivo o Equivalentes a Largo Plazo		-	Documentos por Pagar a Largo Plazo		-
Bienes Inmuebles, Infraestructura y Constr. en Proceso		712,338,710	Deuda Pública a Largo Plazo	1,967,687,856	-
Bienes Muebles		33,667,223	Pasivos Diferidos a Largo Plazo		-
Activos Intangibles		8,594,412	Fdos. y Bienes de Terceros en Garantía y/o Admón. a L. P.		-
Depreciación, Deterioro y Amort. Acumulada de Bienes		-	Provisiones a Largo Plazo		-
Activos Diferidos		-			-
Est. por Pérdida o Deterioro de Activos no Circulantes		-	HACIENDA PÚBLICA / PATRIMONIO	989,289,584	
Otros Activos no Circulantes		-	Hacienda Pública / Patrimonio Contribuido		
			Aportaciones		
			Donaciones de Capital		
			Actualización de la Hacienda Pública / Patrimonio		
			Hacienda Pública / Patrimonio Generado	989,289,584	
			Resultados del Ejercicio (Ahorro / Desahorro)	894,137,489	
			Resultados de Ejercicios Anteriores	95,152,095	
			Revalúos		
			Reservas		
			Rectificaciones de Resultados de Ejercicios Anteriores		
			Exceso o Insuficiencia en la Actualización de la Hacienda Pública / Patrimonio		
			Resultado por Posición Monetaria		
			Resultado por Tenencia de Activos no Monetarios		

ELABORÓ

C. P. SALVADOR MÉNDEZ MEDINA
ENCARGADO DE DESPACHO DE LA DIRECCIÓN
GENERAL DE CONTABILIDAD

REVISÓ

C. JORGE SANCHEZ RODRÍGUEZ
SUBSECRETARIO DE PRESUPUESTO

AUTORIZÓ

C. P. JORGE MICHEL LUNA
SECRETARIO DE HACIENDA

Estado de Variación en la Hacienda Pública Consolidado

Concepto	Hacienda Pública/Patrimonio Contribuido	Hacienda Pública/Patrimonio Generado de Ejercicios Anteriores	Hacienda Pública/Patrimonio Generado del Ejercicio	Exceso o Insuficiencia en la Actualización de la Hacienda Pública / Patrimonio	TOTAL
Hacienda Pública / Patrimonio Contribuido Neto de 2017	1,036,918,041	-	-	-	1,036,918,041
<i>Aportaciones</i>	1,036,918,041	-	-	-	1,036,918,041
<i>Donaciones de Capital</i>	-	-	-	-	-
<i>Actualización de la Hacienda Pública / Patrimonio</i>	-	-	-	-	-
Hacienda Pública / Patrimonio Generado Neto de 2017	-	(1,154,987,943)	217,369,942	-	(937,618,001)
<i>Resultados del Ejercicio (Ahorro / Desahorro)</i>	-	-	217,369,942	-	217,369,942
<i>Resultados de Ejercicios Anteriores</i>	-	(991,964,277)	-	-	(991,964,277)
<i>Revalúos</i>	-	-	-	-	-
<i>Reservas</i>	-	-	-	-	-
<i>Rectificaciones de Resultados de Ejercicios Anteriores</i>	-	(163,023,666)	-	-	(163,023,666)
Exceso o Insuficiencia en la Actualización de la Hacienda Pública / Patrimonio Neto de 2017	-	-	-	-	-
<i>Resultado por Posición Monetaria</i>	-	-	-	-	-
<i>Resultado por Tenencia de Activos no Monetarios</i>	-	-	-	-	-
Hacienda Pública / Patrimonio Neto Final de 2017	1,036,918,041	(1,154,987,943)	217,369,942	-	99,300,040
Cambios en la Hacienda Pública / Patrimonio Contribuido Neto de 2018	-	-	-	-	-
<i>Aportaciones</i>	-	-	-	-	-
<i>Donaciones de Capital</i>	-	-	-	-	-
<i>Actualización de la Hacienda Pública / Patrimonio</i>	-	-	-	-	-
Variaciones de la Hacienda Pública / Patrimonio Generado Neto de 2018	-	95,152,095	894,137,489	-	989,289,584
<i>Resultados del Ejercicio (Ahorro / Desahorro)</i>	-	-	1,111,507,431	-	1,111,507,431
<i>Resultados de Ejercicios Anteriores</i>	-	95,152,095	(217,369,942)	-	(122,217,847)
<i>Revalúos</i>	-	-	-	-	-
<i>Reservas</i>	-	-	-	-	-
<i>Rectificaciones de Resultados de Ejercicios Anteriores</i>	-	-	-	-	-
Cambios en el Exceso o Insuficiencia en la Actualización de la Hacienda Pública / Patrimonio Neto de 2018	-	-	-	-	-
<i>Resultado por Posición Monetaria</i>	-	-	-	-	-
<i>Resultado por Tenencia de Activos no Monetarios</i>	-	-	-	-	-
Hacienda Pública / Patrimonio Neto Final de 2018	1,036,918,041	(1,059,835,848)	1,111,507,431	-	1,088,589,624

ELABORÓ

C. P. SALVADOR MENDOZA MEDINA
ENCARGADO DE DESPACHO DE LA DIRECCIÓN
GENERAL DE CONTABILIDAD

REVISÓ

C. JORGE SÁNCHEZ RODRÍGUEZ
SUBSECRETARIO DE PRESUPUESTO

AUTORIZÓ

C. P. JORGE MICHEL LUNA
SECRETARIO DE HACIENDA

Estado de Flujos de Efectivo Consolidado

	2018	2017	Concepto	2018	2017
Flujos de Efectivo de las Actividades de Operación					
Origen	11,631,346,462	28,899,050,667	Flujos de Efectivo de las Actividades de Inversión		
Impuestos	308,844,858	655,511,424	<i>Origen</i>		
Cuotas y Aportaciones de Seguridad Social	-	-	Bienes Inmuebles, Infraestructura y Construcciones en Proceso	-	2,952,311,355
Contribuciones de mejoras	21,453,482	127,266,814	Bienes Muebles	-	2,603,893,504
Derechos	464,199,797	757,660,061	Otros Orígenes de Inversión	-	-
Productos de Tipo Corriente	8,496,271	72,410,226	Aplicación	1,899,856,221	4,085,684,197
Aprovechamientos de Tipo Corriente	48,160,996	85,244,772	Bienes Inmuebles, Infraestructura y Construcciones en Proceso	712,338,710	-
Ingresos por Venta de Bienes y Servicios	47,456,909	96,733,106	Bienes Muebles	33,667,223	173,423,281
Ingresos no Comprendidos en las Fracciones de la Ley de Ingresos Causados en Ejercicios Fiscales Anteriores	1,520,687	4,185,705	Otras Aplicaciones de Inversión	1,153,850,288	3,912,260,916
Pendientes de Liquidación o Pago	-	-	Flujos Netos de Efectivo por Act. de Inversión	(1,899,856,221)	(1,133,372,842)
Participaciones y Aportaciones	10,731,213,462	27,097,538,559	Flujo de Efectivo de las Actividades de Financiamiento		
Transf., Asignaciones y Subsidios y Otras Ayudas	-	-	<i>Origen</i>		
Otros Orígenes de Operación	-	2,500,000	Endeudamiento Neto	(4,297,243,751)	(4,113,431,389)
Aplicación	10,280,037,312	28,340,572,136	Interno	(4,297,243,751)	(4,113,431,389)
Servicios Personales	709,397,881	1,823,675,266	Externo	(4,297,243,751)	-
Materiales y Suministros	168,530,126	479,801,099	Otros Orígenes de Financiamiento	-	-
Servicios Generales	388,672,554	1,091,194,999	Aplicación		
Transf. Internas y Asignaciones al Sector Público	5,948,409,051	17,321,509,471	Servicios de la Deuda	(6,162,242,779)	(3,956,135,162)
Transferencias al resto del Sector Público	-	-	Interno	(6,402,044,498)	(4,297,243,751)
Subsidios y Subvenciones	15,758,056	110,212,044	Externo	(6,402,044,498)	-
Ayudas Sociales	243,163,003	882,035,281	Otras Aplicaciones de Financiamiento	239,801,719	341,108,589
Pensiones y Jubilaciones	280,650,379	642,511,454	Flujos Netos de Efectivo por Act. de Financiamiento	1,864,999,028	(157,296,227)
Transf. a Fideicomisos, Mandatos y Contratos Análogos	105,464,043	285,023,725	Incremento/Disminución Neta en el Efectivo y Equivalentes al Efectivo	1,316,451,957	(732,190,538)
Transferencias a la Seguridad Social	-	-	Efectivo y Equivalentes al Efectivo al Inicio del Ejercicio	297,268,945	1,029,459,483
Donativos	-	-	Efectivo y Equivalentes al Efectivo al Final del Ejercicio	1,613,720,902	297,268,945
Transferencias al Exterior	-	-			
Participaciones	1,282,020,514	2,430,219,734			
Aportaciones	911,240,083	1,820,272,728			
Convenios	226,731,622	878,798,217			
Otras Aplicaciones de Operación	-	575,318,118			
Flujos Netos de Efectivo por Act. de Operación	1,351,309,150	558,478,531			

ELABORÓ

C. P. SALVADOR MÉNDEZ MEDINA
ENCARGADO DE DESPACHO DE LA DIRECCIÓN
GENERAL DE CONTABILIDAD

REVISÓ

C. JORGE SÁNCHEZ RODRÍGUEZ
SUBSECRETARIO DE PRESUPUESTO

AUTORIZÓ

C. P. JORGE MICHEL LUNA
SECRETARIO DE HACIENDA



Poder Ejecutivo del Gobierno del Estado de Morelos

CUENTA PÚBLICA CONSOLIDADA
PODER EJECUTIVO
ENERO - JUNIO

2018



MORELOS

PODER EJECUTIVO

Presentación

CUENTA PÚBLICA
PODER EJECUTIVO DEL ESTADO
ENERO - JUNIO

2018

PRESENTACIÓN

En cumplimiento al mandato contenido en el Artículo 32 de la Constitución Política del Estado Libre y Soberano de Morelos, en el que se establece la obligación del Gobernador del Estado para remitir al Congreso del Estado la Cuenta Pública de forma trimestral, en unión y concordancia con los avances de los Programas Operativos Anuales; así como a lo señalado en los Artículos 52, 53 y 54 de la Ley General de Contabilidad Gubernamental y, 22 fracción XXVIII de la Ley Orgánica de la Administración Pública del Estado de Morelos, se presenta al H. Congreso del Estado, la Cuenta de la Hacienda Pública Estatal correspondiente al periodo enero - junio del ejercicio fiscal 2018.

Los documentos base que sustentan la elaboración de la Cuenta Pública, lo constituyen la Ley de Ingresos y el Presupuesto de Egresos del Gobierno del Estado de Morelos, ambos para el Ejercicio Fiscal 2018, aprobados por la Quincuagésima Tercera Legislatura del Estado Libre y Soberano de Morelos en ejercicio de las facultades conferidas en el artículo 40 fracción II de la Constitución Política Local, y publicados en el Periódico Oficial “Tierra y Libertad” número 5565 de fecha 31 de diciembre de 2017.

La presente Cuenta Pública, presenta la información correspondiente al cierre del segundo trimestre del ejercicio fiscal 2018, de conformidad con las disposiciones de la Ley General de Contabilidad Gubernamental, con el siguiente contenido:

I. Información Contable:

- a. Estado de Actividades.
- b. Estado de Situación Financiera.
- c. Estado de Situación Financiera Detallado - LDF.
- d. Estado de Cambios en la Situación Financiera.
- e. Estado Analítico del Activo.
- f. Informe Analítico de la Deuda y Otros Pasivos.
- g. Informe Analítico de la Deuda Pública y Otros Pasivos - LDF.
- h. Informe Analítico de Obligaciones Diferentes de Financiamientos - LDF.
- i. Estado de Variación en la Hacienda Pública.
- j. Estado de Flujos de Efectivo.
- k. Informe sobre Pasivos Contingentes.
- l. Notas a los Estados Financieros.

II. Información Presupuestaria:

- a. Balance Presupuestario - LDF.
- b. Estado Analítico de Ingresos.

-
-
- c. Estado Analítico de Ingresos Detallado - LDF.
 - d. Estado Analítico del Ejercicio del Presupuesto de Egresos.
 - e. Estado Analítico del Ejercicio del Presupuesto de Egresos Detallado - LDF.
 - f. Endeudamiento Neto.
 - g. Intereses de la Deuda Pública.

III. *Información Programática.*

- a. Indicadores de Resultados.
- b. Indicadores de Postura Fiscal.

IV. *Anexos.*

- a. Relación de Bienes Inmuebles que componen el Patrimonio.
- b. Relación de Cuentas Bancarias Productivas Específicas.
- c. Relación de Esquemas Bursátiles y de Coberturas Financieras.
- d. Anexo 1 (de la Información Programática).- Cuadernillos con información relativa a los Programas y proyectos ejecutados por las Dependencias del Poder Ejecutivo, a través de los Informes de Gestión Gubernamental, en los que se plasman los avances de los Programas Operativos Anuales.
- e. Anexo 2.- Relación de Bienes Muebles que componen el Patrimonio (Información en CD).

-
-
- f. Anexo 3.- Percepciones cubiertas a mandos medios y superiores de las Dependencias y Entidades (Información en CD).

En la Cuenta Pública y sus anexos, se presenta información detallada para facilitar el análisis y evaluación de las cifras que la integran, así como el cumplimiento a los objetivos contenidos en los programas, en apego al Presupuesto de Egresos del Gobierno del Estado para el ejercicio fiscal 2018.

Por lo antes expuesto, se somete a ese Honorable Congreso del Estado, la Cuenta de la Hacienda Pública Estatal correspondiente al periodo enero - junio del ejercicio fiscal 2018, para su examen y revisión respectiva.

C.P. Jorge Michel Luna
Secretario de Hacienda
Gobierno del Estado de Morelos



MORELOS

PODER EJECUTIVO

Información Contable

CUENTA PÚBLICA
PODER EJECUTIVO DEL ESTADO
ENERO - JUNIO

2018

Estado de Actividades

Concepto	2018	2017	2018	2017
INGRESOS Y OTROS BENEFICIOS				
<i>Ingresos de la Gestión</i>				
Impuestos	900,133,000	1,799,012,108	1,266,600,561	3,394,671,364
Cuotas y Aportaciones de Seguridad Social	308,844,858	655,511,424	709,397,881	1,823,675,266
Contribuciones de Mejoras	-	-	168,530,126	479,801,099
Derechos	21,453,482	127,266,814	388,672,554	1,091,194,999
Productos de Tipo Corriente	464,199,797	757,660,061	-	-
Aprovechamientos de Tipo Corriente	8,496,271	72,410,226	6,593,444,532	19,241,291,975
Ingresos por Venta de Bienes y Servicios	48,160,996	85,244,772	5,948,409,051	17,321,509,471
Ingresos no Comprendidos en las Fracciones de la Ley de Ingresos Causados en Ejercicios Fiscales Anteriores Pendientes de Liquidación o Pago	47,456,909	96,733,106	-	-
	1,520,687	4,185,705	-	-
Participaciones, Aportaciones, Transferencias, Asignaciones, Subsidios y Otras Ayudas	10,731,213,462	27,097,538,559	2,419,992,219	5,129,290,679
Participaciones y Aportaciones	10,731,213,462	27,097,538,559	-	-
Transferencias, Asignaciones, Subsidios y Otras ayudas	-	-	-	-
Otros Ingresos y Beneficios	-	2,500,000	-	-
Ingresos Financieros	-	-	239,801,719	341,108,589
Incremento por Variación de Inventarios	-	-	-	-
Disminución del Exceso de Estimaciones por Pérdida o Deterioro u Obsolescencia	-	-	236,954,510	334,120,074
Disminución del Exceso de Provisiones	-	-	2,847,209	6,988,515
Otros Ingresos y Beneficios Varios	-	2,500,000	-	-
Total de Ingresos y Otros Beneficios	11,631,346,462	28,899,050,667	10,519,839,031	28,681,680,725
Otros Gastos y Pérdidas Extraordinarias				
Estimaciones, Depreciaciones, Deterioros, Obsolescencia y Amortizaciones	-	-	-	-
Provisiones	-	-	-	-
Disminución de Inventarios	-	-	-	-
Aumento por Insuficiencia de Estimaciones por Pérdida o Deterioro y Obsolescencia	-	-	-	-
Aumento por Insuficiencia de Provisiones	-	-	-	-
Otros Gastos	-	-	-	-
Inversión Pública				
Inversión Pública no Capitalizable	-	-	-	575,318,118
Total de Gastos y Otras Pérdidas	-	-	10,519,839,031	28,681,680,725
Resultados del Ejercicio (Ahorro/Desahorro)			1,111,507,431	217,369,942

Bajo protesta de decir verdad declaramos que los Estados Financieros y sus Notas son razonablemente correctos y responsabilidad del emisor.

ELABORÓ

REVISÓ

C. P. SALVADOR MENDOZA MEDINA
ENCARGADO DE DESPACHO DE LA DIRECCIÓN
GENERAL DE CONTABILIDAD

C. JORGE SANCHEZ RODRIGUEZ
SUBSECRETARIO DE PRESUPUESTO

APORTO

C. P. JORGE MICHEL LUNA
SECRETARIO DE HACIENDA

Estado de Situación Financiera

CONCEPTO	Año 2018	Año 2017	CONCEPTO	Año 2018	Año 2017
ACTIVO			PASIVO		
Activo Circulante			Activo Circulante		
Efectivo y Equivalentes	1,613,720,902	297,268,945	Cuentas por Pagar a Corto Plazo	3,388,302,254	3,518,242,485
Derechos a Recibir Efectivo o Equivalentes	703,653,260	507,807,271	Documentos por Pagar a Corto Plazo	-	-
Derechos a Recibir Bienes o Servicios	419,825,480	295,969,223	Porción a Corto Plazo de la Deuda Pública a Largo Plazo	137,112,891	-
Inventarios	-	-	Títulos y Valores a Corto Plazo	-	-
Almacenes	62,093	-	Pasivos Diferidos a Corto Plazo	-	-
Estimación por Pérdida o Deterioro de Activos Circulantes	-	-	Fondos y Bienes de Terceros en Garantía y/o Administración a Corto Plazo	42,082,199	44,041,974
Otros Activos Circulantes	611,560	43,172	Provisiones a Corto Plazo	-	-
Total de Activos Circulantes	2,737,873,295	1,101,088,611	Total de Pasivos Circulantes	3,567,497,344	3,562,284,459
Activo No Circulante			Activo No Circulante		
Inversiones Financieras a Largo Plazo	855,672,915	284,867,619	Cuentas por Pagar a Largo Plazo	-	-
Derechos a Recibir Efectivo o Equivalentes a Largo Plazo	-	-	Documentos por Pagar a Largo Plazo	-	-
Bienes Inmuebles, Infraestructura y Construcciones en Proceso	4,885,794,707	4,173,455,997	Deuda Pública a Largo Plazo	6,264,931,607	4,297,243,751
Bienes Muebles	1,880,347,435	1,846,675,212	Pasivos Diferidos a Largo Plazo	-	-
Activos Intangibles	125,014,515	116,420,103	Fondos y Bienes de Terceros en Garantía y/o en Administración a Largo Plazo	-	-
Depreciación, Deterioro y Amortización Acumulada de Bienes	-	-	Provisiones a Largo Plazo	-	-
Activos Diferidos	436,320,708	436,320,708	Total de Pasivos No Circulantes	6,264,931,607	4,297,243,751
Estimación por Pérdida o Deterioro de Activos no Circulantes	-	-	Total del Pasivo	9,832,428,951	7,859,528,210
Otros Activos no Circulantes	-	-	HACIENDA PÚBLICA / PATRIMONIO		
Total de Activos No Circulantes	8,183,145,280	6,857,739,639	Hacienda Pública / Patrimonio Contribuido	1,036,918,041	1,036,918,041
Total del Activo	10,921,018,575	7,958,828,250	Aportaciones	1,036,918,041	1,036,918,041
			Donaciones de Capital	-	-
			Actualización de la Hacienda Pública / Patrimonio	-	-
			Hacienda Pública / Patrimonio Generado	51,671,583	(937,618,001)
			Resultados del Ejercicio (Ahorro / Desahorro)	1,111,507,431	217,369,942
			Resultados de Ejercicios Anteriores	(896,812,182)	(991,964,277)
			Revalúos	-	-
			Reservas	-	-
			Rectificaciones de Resultados de Ejercicios Anteriores	(163,023,666)	(163,023,666)
			Exceso o Insuficiencia en la Actualización de la Hacienda Pública / Patrimonio	-	-
			Resultado por Posición Monetaria	-	-
			Resultado por Tenencia de Activos no Monetarios	-	-
			Total Hacienda Pública / Patrimonio	1,088,589,624	99,300,040
			Total del Pasivo y Hacienda Pública / Patrimonio	10,921,018,575	7,958,828,250

Bajo protesta de decir verdad declaramos que los Estados Financieros y sus Notas son razonablemente correctos y responsabilidad del emisor.

ELABORÓ

C. P. SALVADOR WENDEZ MEDINA
ENCARGADO DE DESPACHO DE LA DIRECCIÓN
GENERAL DE CONTABILIDAD

REVISÓ

C. JORGE SÁNCHEZ RODRIGUEZ
SUBSECRETARIO DE PRESUPUESTO

AUTORIZADO
C. P. JORGE MICHEL LUNA
SECRETARIO DE HACIENDA

Estado de Situación Financiera Detallado - LDF

CONCEPTO	30 de junio 2018	31 de diciembre 2017	CONCEPTO	30 de junio 2018	31 de diciembre 2017
ACTIVO			PASIVO		
Activo Circulante			Pasivo Circulante		
Efectivo y Equivalentes	1,613,720,902	297,268,945	Cuentas por Pagar a Corto Plazo	3,388,302,254	3,518,242,485
Efectivo	1,610,133,827	293,725,428	Servicios Personales por Pagar a Corto Plazo	58,878,839	166,778,079
Bancos/Depositos y Otros	-	-	Proveedores por Pagar a Corto Plazo	233,154,090	270,670,382
Inversiones Temporales (Hasta 3 meses)	3,587,075	3,543,517	Contratistas por Obras Públicas por Pagar a Corto Plazo	208,165,651	264,621,844
Fondos con Afectación Específica	-	-	Participaciones y Aportaciones por Pagar a Corto Plazo	154,032,963	7,267
Depósitos de Fondos de Terceros en Garantía y/o Admón.	-	-	Transferencias Otorgadas por Pagar a Corto Plazo	980,562,046	884,279,498
Otros Efectivos y Equivalentes	-	-	Int., Comisiones y Otros Gastos de la Deuda Púb. por Pagar a Corto Plazo	49,052,911	606,006
			Retenciones y Contribuciones por Pagar a Corto Plazo	95,679,350	99,840,016
			Devoluciones de la Ley de Ingresos por Pagar a Corto Plazo	140,219,467	13,640,839
			Otras Cuentas por Pagar a Corto Plazo	1,468,556,937	1,817,798,554
Derechos a Recibir Efectivo o Equivalentes	703,653,260	507,807,271	Documentos por Pagar a Corto Plazo	-	-
Inversiones Financieras de Corto Plazo	-	-	Documentos Comerciales por Pagar a Corto Plazo	-	-
Cuentas por Cobrar a Corto Plazo	147,622,365	17,332,466	Documentos con Contratistas por Obras Púb. por Pagar a Corto Plazo	-	-
Deudores Diversos por Cobrar a Corto Plazo	356,336,800	377,178,890	Otros Documentos por Pagar a Corto Plazo	-	-
Ingresos por Recuperar a Corto Plazo	-	24,454			
Deudores por Anticipos de la Tesorería a Corto Plazo	199,597,088	113,257,948	Porción a Corto Plazo de la Deuda Pública a Largo Plazo	137,112,891	-
Préstamos Otorgados a Corto Plazo	-	-	Porción a Corto Plazo de la Deuda Pública	137,112,891	-
Otros Derechos a Recibir Efectivo o Equiv. a Corto Plazo	97,007	13,513	Porción a Corto Plazo de Arrendamiento Financiero	-	-
			Títulos y Valores a Corto Plazo	-	-
Derechos a Recibir Bienes o Servicios	419,825,480	295,969,223	Pasivos Diferidos a Corto Plazo	-	-
Ant. a Proveedores por Adq. de Bienes y Prest. de Serv. a Corto Plazo	20,399,328	20,399,328	Ingresos Cobrados por Adelantado a Corto Plazo	-	-
Ant. a Proveedores por Adq. de Bienes Inm. y Muebles a Corto Plazo	78,915,289	68,738,594	Intereses Cobrados por Adelantado a Corto Plazo	-	-
Ant. a Proveedores por Adq. de Bienes Intangibles a Corto Plazo	-	-	Otros Pasivos Diferidos a Corto Plazo	-	-
Anticipo a Contratistas por Obras Públicas a Corto Plazo	320,510,863	206,831,301	Fondos y Bienes de Terceros en Garantía y/o Admón. a C. P.	42,082,199	44,041,974
Otros Derechos a Recibir Bienes o Servicios a Corto Plazo	-	-	Fondos en Garantía a Corto Plazo	42,082,199	-
Inventarios	-	-	Fondos en Administración a Corto Plazo	-	-
Inventario de Mercancías para Venta	-	-	Fondos Contingentes a Corto Plazo	-	-
Inventario de Mercancías Terminadas	-	-	Fondos de Fideicomisos, Mandatos y Contratos Análogos a Corto Plazo	-	-
Inventario de Mercancías en Proceso de Elaboración	-	-	Otros Fondos de Terceros en Garantía y/o Administración a Corto Plazo	-	-
Inventario de Materias Primas, Mat. y Suministros para Producción	-	-	Valores y Bienes en Garantía a Corto Plazo	-	-
Bienes en Tránsito	-	-	Provisiones a Corto Plazo	-	-
Almacenes	62,093	-	Provisión para Demandas y Juicios a Corto Plazo	-	-
Estimación por Pérdida o Deterioro de Activos Circulantes	-	-	Provisión para Contingencias a Corto Plazo	-	-
Est. para Ctas. Incobrables por Derechos a Recibir Efectivo o Equiv.	-	-	Otras Provisiones a Corto Plazo	-	-
Estimación por Deterioro de Inventarios	-	-	Otros Pasivos a Corto Plazo	-	-
Otros Activos Circulantes	611,560	43,172	Ingresos por Clasificar	-	-
Valores en Garantía	-	-	Recaudación por Participar	-	-
Bienes en Garantía (excluye depósitos de fondos)	-	-	Otros Pasivos Circulantes	-	-
Bienes Deriv. de Embargos, Decom., Aseguramientos y Dación en Pago	611,560	43,172			
Adquisición con Fondos de Terceros	-	-			
Total de Activos Circulantes	2,737,873,295	1,101,088,611	Total de Pasivos Circulantes	3,567,497,344	3,562,284,459

CONCEPTO	30 de junio 2018	31 de diciembre 2017	CONCEPTO	30 de junio 2018	31 de diciembre 2017
Activo No Circulante			Pasivo No Circulante		
Inversiones Financieras a Largo Plazo	855,672,915	284,867,619	Cuentas por Pagar a Largo Plazo	-	-
Derechos a Recibir Efectivo o Equivalentes a Largo Plazo	-	-	Documentos por Pagar a Largo Plazo	-	-
Bienes Inmuebles, Infraestructura y Const. en Proceso	4,885,794,707	4,173,455,997	Deuda Pública a Largo Plazo	6,264,931,607	4,297,243,751
Bienes Muebles	1,880,342,435	1,846,675,212	Pasivos Diferidos a Largo Plazo	-	-
Activos Intangibles	125,014,515	116,420,103	Fóos. y Bienes de Terceros en Garantía y/o en Admón. a L.P.	-	-
Depreciación, Deterioro y Amortización Acumulada de Bienes	-	-	Provisiones a Largo Plazo	-	-
Activos Diferidos	436,320,708	436,320,708	Total de Pasivos No Circulantes	6,264,931,607	4,297,243,751
Estimación por Pérdida o Deterioro de Activos no Circulantes	-	-	Total del Pasivo	9,832,428,951	7,859,528,210
Otros Activos no Circulantes	-	-			
Total de Activos No Circulantes	8,183,145,280	6,857,739,639	HACIENDA PÚBLICA / PATRIMONIO		
Total del Activo	10,921,018,575	7,958,828,250	Hacienda Pública / Patrimonio Contribuido	1,036,918,041	1,036,918,041
			Aportaciones	1,036,918,041	1,036,918,041
			Donaciones de Capital	-	-
			Actualización de la Hacienda Pública / Patrimonio	-	-
			Hacienda Pública / Patrimonio Generado	51,671,583	(937,618,001)
			Resultados del Ejercicio (Ahorro / Desahorro)	1,111,507,431	217,369,942
			Resultados de Ejercicios Anteriores	(896,812,182)	(991,964,277)
			Revalúos	-	-
			Reservas	-	-
			Rectificaciones de Resultados de Ejercicios Anteriores	(163,023,666)	(163,023,666)
			Exceso o Insuficiencia en la Actualización de la Hacienda Pública / Patrimonio	-	-
			Resultado por Posición Monetaria	-	-
			Resultado por Tenencia de Activos no Monetarios	-	-
			Total Hacienda Pública / Patrimonio	1,088,589,624	99,300,040
			Total del Pasivo y Hacienda Pública / Patrimonio	10,921,018,575	7,958,828,250

Bajo protesta de decir verdad declaramos que los Estados Financieros y sus Notas son razonablemente correctos y responsabilidad del emisor.

ELABORÓ

 C. P. SALVADOR MENDOZA MEDINA
 ENCARGADO DE DESPACHO DE LA DIRECCIÓN
 GENERAL DE CONTABILIDAD

REVISÓ

 C. JORGE SANCHEZ RODRIGUEZ
 SUBSECRETARIO DE PRESUPUESTO

AUTORIZÓ

 C. P. JORGE MICHEL LUNA
 SECRETARIO DE HACIENDA

Estado de Cambios en la Situación Financiera

Concepto	Origen	Aplicación	Concepto	Origen	Aplicación
ACTIVO	-	2,962,190,325	PASIVO	2,104,800,747	131,900,006
<i>Activo Circulante</i>	-	1,636,784,684	<i>Pasivo Circulante</i>	137,112,891	131,900,006
Efectivo y Equivalentes	-	1,316,451,957	Cuentas por Pagar a Corto Plazo	-	129,940,231
Derechos a Recibir Efectivo o Equivalentes	-	195,845,989	Documentos por Pagar a Corto Plazo	-	-
Derechos a Recibir Bienes o Servicios	-	123,856,257	Porción a Corto Plazo de la Deuda Pública a Largo Plazo	137,112,891	-
Inventarios	-	-	Títulos y Valores a Corto Plazo	-	-
Almacenes	-	62,093	Pasivos Diferidos a Corto Plazo	-	-
Estimación por Pérdida o Deterioro de Activos Circulantes	-	-	Fdos. y Bienes de Terceros en Garantía y/o Admón. a C. P.	-	1,959,775
Otros Activos Circulantes	-	568,388	Provisiones a Corto Plazo	-	-
<i>Activo No Circulante</i>	-	1,325,405,641	Otros Pasivos a Corto Plazo	-	-
Inversiones Financieras a Largo Plazo	-	570,805,296	<i>Pasivo No Circulante</i>	1,967,687,856	-
Derechos a Recibir Efectivo o Equivalentes a Largo Plazo	-	-	Cuentas por Pagar a Largo Plazo	-	-
Bienes Inmuebles, Infraestructura y Constr. en Proceso	-	712,338,710	Documentos por Pagar a Largo Plazo	-	-
Bienes Muebles	-	33,667,223	Deuda Pública a Largo Plazo	1,967,687,856	-
Activos Intangibles	-	8,594,412	Pasivos Diferidos a Largo Plazo	-	-
Depreciación, Deterioro y Amort. Acumulada de Bienes	-	-	Fdos. y Bienes de Terceros en Garantía y/o Admón. a L. P.	-	-
Activos Diferidos	-	-	Provisiones a Largo Plazo	-	-
Est. por Pérdida o Deterioro de Activos no Circulantes	-	-	HACIENDA PÚBLICA / PATRIMONIO	989,289,584	-
Otros Activos no Circulantes	-	-	<i>Hacienda Pública / Patrimonio Contribuido</i>	-	-
			Aportaciones	-	-
			Donaciones de Capital	-	-
			Actualización de la Hacienda Pública / Patrimonio	-	-
			Hacienda Pública / Patrimonio Generado	989,289,584	-
			Resultados del Ejercicio (Ahorro / Desahorro)	894,137,489	-
			Resultados de Ejercicios Anteriores	95,152,095	-
			Revalúos	-	-
			Reservas	-	-
			Rectificaciones de Resultados de Ejercicios Anteriores	-	-
			Exceso o Insuficiencia en la Actualización de la Hacienda Pública / Patrimonio	-	-
			Resultado por Posición Monetaria	-	-
			Resultado por Tenencia de Activos no Monetarios	-	-

Bajo protesta de decir verdad declaramos que los Estados Financieros y sus Notas son razonablemente correctos y responsabilidad del emisor.

ELABORÓ

C. P. SALVADOR MENDOZA MEDINA
ENCARGADO DE DESPACHO DE LA DIRECCIÓN
GENERAL DE CONTABILIDAD

REVISÓ

C. JORGE SÁNCHEZ RODRIGUEZ
SUBSECRETARIO DE PRESUPUESTO

AUTORIZÓ

C. P. JORGE MICHEL LUNA
SECRETARIO DE HACIENDA

Estado Analítico del Activo

Concepto	Saldo Inicial 1	Cargos del Periodo 2	Abonos del Periodo 3	Saldo Final 4 = (1 + 2 - 3)	Variación del Periodo (4 - 1)
ACTIVO	7,958,828,250	46,544,517,784	43,582,327,459	10,921,018,575	2,962,190,325
Activo Circulante	1,101,088,611	42,352,409,167	40,715,624,483	2,737,873,295	1,636,784,684
Efectivo y Equivalentes	297,268,945	29,153,362,508	27,836,910,551	1,613,720,902	1,316,451,957
Derechos a Recibir Efectivo o Equivalentes	507,807,271	12,864,385,057	12,668,539,068	703,653,260	195,845,989
Derechos a Recibir Bienes o Servicios	295,969,223	321,578,726	197,722,469	419,825,480	123,856,257
Inventarios	-	-	-	-	-
Almacenes	-	12,514,488	12,452,395	62,093	62,093
Estimación por Pérdida o Deterioro de Activos Circulantes	-	-	-	-	-
Otros Activos Circulantes	43,172	568,388	-	611,560	568,388
Activo No Circulante	6,857,739,639	4,192,108,617	2,866,702,976	8,183,145,280	1,325,405,641
Inversiones Financieras a Largo Plazo	284,867,619	3,384,844,446	2,814,039,150	855,672,915	570,805,296
Derechos a Recibir Efectivo o Equivalentes a Largo Plazo	-	-	-	-	-
Bienes Inmuebles, Infraestructura y Constr. en Proceso	4,173,455,997	758,988,802	46,650,092	4,885,794,707	712,338,710
Bienes Muebles	1,846,675,212	39,680,957	6,013,734	1,880,342,435	33,667,223
Activos Intangibles	116,420,103	8,594,412	-	125,014,515	8,594,412
Depreciación, Deterioro y Amort. Acumulada de Bienes	-	-	-	-	-
Activos Diferidos	436,320,708	-	-	436,320,708	-
Est. por Pérdida o Deterioro de Activos no Circulantes	-	-	-	-	-
Otros Activos no Circulantes	-	-	-	-	-

Bajo protesta de decir verdad declaramos que los Estados Financieros y sus Notas son razonablemente correctos y responsabilidad del emisor.

ELABORÓ

C. P. SALVADOR MÉNDEZ MEDINA
ENCARGADO DE DESPACHO DE LA DIRECCIÓN
GENERAL DE CONTABILIDAD

REVISÓ

C. JORGE SÁNCHEZ RODRÍGUEZ
SUBSECRETARIO DE PRESUPUESTO

AUTORIZÓ

C. P. JORGE MICHEL LUNA
SECRETARIO DE HACIENDA

Estado Analítico de la Deuda y Otros Pasivos

Denominación de las Deudas	Moneda de Contratación	Institución o País Acreedor	Saldo Inicial del Periodo	Saldo Final del Periodo
DEUDA PÚBLICA				
Corto Plazo				
Deuda Interna			-	137,112,891
Instituciones de Crédito			-	137,112,891
	Pesos	BANOBRAS	-	88,712,164
	Pesos	BANORTE	-	13,390,776
	Pesos	H.S.B.C.	-	21,523,306
	Pesos	AFIRME	-	3,945,391
	Pesos	INTERACCIONES	-	-
	Pesos	MULTIVA	-	5,419,681
	Pesos	BAJIO	-	4,121,573
Títulos y Valores			-	-
Arrendamientos Financieros			-	-
Deuda Externa	Pesos		-	-
Organismos Financieros Internacionales			-	-
Deuda Bilateral			-	-
Títulos y Valores			-	-
Arrendamientos Financieros			-	-
Subtotal a Corto Plazo			-	137,112,891
Largo Plazo				
Deuda Interna			7,519,904,643	6,264,931,607
Instituciones de Crédito			7,519,904,643	6,264,931,607
	Pesos	BANOBRAS	2,752,428,720	2,571,272,749
	Pesos	BANORTE	1,115,359,219	1,093,194,969
	Pesos	H.S.B.C.	503,520,188	466,859,612
	Pesos	AFIRME	484,996,203	479,309,759
	Pesos	INTERACCIONES	998,421,841	-
	Pesos	MULTIVA	838,500,000	831,887,477
	Pesos	BAJIO	826,678,472	822,407,041
Títulos y Valores			-	-
Arrendamientos Financieros			-	-
Deuda Externa	Pesos		-	-
Organismos Financieros Internacionales			-	-
Deuda Bilateral			-	-
Títulos y Valores			-	-
Arrendamientos Financieros			-	-
Subtotal a Largo Plazo			7,519,904,643	6,264,931,607
Otros Pasivos			3,562,284,459	3,430,384,453
Total Deuda y Otros Pasivos			11,082,189,102	9,832,428,951

Bajo protesta de decir verdad declaramos que los Estados Financieros y sus Notas son razonablemente correctos y responsabilidad del emisor.

ELABORÓ

C.P. SALVADOR MÉNDEZ MEDINA
ENCARGADO DE DESPACHO DE LA
DIRECCIÓN GENERAL DE CONTABILIDAD

REVISÓ

C. JORGE SÁNCHEZ RODRÍGUEZ
SUBSECRETARIO DE PRESUPUESTO

AUTORIZÓ

C.P. JORGE MICHEL LUNA
SECRETARIO DE HACIENDA

Informe Analítico de la Deuda Pública y Otros Pasivos - LDF

Denominación de la Deuda Pública y Otros Pasivos	Saldo al 31 de Diciembre de 2017	Disposiciones del Periodo	Amortizaciones del Periodo	Revaluaciones, Reclasificaciones y Otros Ajustes	Saldo Final del Periodo	Pago de Intereses del Periodo	Pago de Comisiones y demás costos asociados durante el Periodo
Deuda Pública	4,297,243,751	3,493,119,251	1,388,318,504	-	6,402,044,498	236,954,510	2,847,209
<i>Corto Plazo</i>	-	270,458,359	133,345,468	-	137,112,891	236,954,510	2,847,209
<i>Instituciones de Crédito</i>	-	270,458,359	133,345,468	-	137,112,891	236,954,510	
BANOBRAS		185,230,424	96,518,260		88,712,164	75,792,607	
BANORTE		22,164,250	8,773,474		13,390,776	36,533,272	
H.S.B.C.		36,660,576	15,137,270		21,523,306	21,361,991	
AFIRME		5,686,444	1,741,053		3,945,391	21,230,960	
INTERACCIONES		9,832,711	9,832,711		-	38,670,248	
MULTIVA		6,612,523	1,192,842		5,419,681	31,101,749	
BAJIO		4,271,431	149,858		4,121,573	12,263,683	
<i>Títulos y Valores</i>	-	-	-	-	-	-	-
Arrendamientos Financieros	-	-	-	-	-	-	-
<i>Largo Plazo</i>	4,297,243,751	3,222,660,892	1,254,973,036	-	6,264,931,607	-	-
<i>Instituciones de Crédito</i>	4,297,243,751	3,222,660,892	1,254,973,036	-	6,264,931,607	-	-
BANOBRAS	1,562,946,300	1,189,482,420	181,155,971		2,571,272,749		
BANORTE	747,359,219	368,000,000	22,164,250		1,093,194,969		
H.S.B.C.	503,520,188	-	36,660,576		466,859,612		
AFIRME	484,996,203	-	5,686,444		479,309,759		
INTERACCIONES	998,421,841	-	998,421,841		-		
MULTIVA	-	838,500,000	6,612,523		831,887,477		
BAJIO	-	826,678,472	4,271,431		822,407,041		
<i>Títulos y Valores</i>	-	-	-	-	-	-	-
Arrendamientos Financieros	-	-	-	-	-	-	-
Otros Pasivos	3,562,284,459	-	-	-	3,430,384,453	-	-
Total de la Deuda Pública y Otros Pasivos	7,859,528,210	-	-	-	9,832,428,951	-	-
Deuda Contingente¹ (Informativo)							
Deuda Contingente 1	-	-	-	-	-	-	-
Deuda Contingente 2	-	-	-	-	-	-	-
Deuda Contingente xx	-	-	-	-	-	-	-
Valor de Instrumentos Bono Cupón Cero²							
Instrumento Bono Cupón Cero 1	-	-	-	-	-	-	-
Instrumento Bono Cupón Cero 2	-	-	-	-	-	-	-
Instrumento Bono Cupón Cero 3	-	-	-	-	-	-	-

- Se refiere a cualquier Financiamiento sin fuente o garantía de pago definida, que sea asumida de manera solidaria o subsidiaria por las Entidades Federativas con sus Municipios, organismos descentralizados y empresas de participación estatal mayoritaria y fideicomisos, locales o municipales, y por los Municipios con sus respectivos organismos descentralizados y empresas de participación municipal mayoritaria.
- Se refiere al valor del Bono Cupón Cero que respalda el pago de los créditos asociados al mismo (Activo).

Obligaciones a Corto Plazo	Monto Contratado	Plazo Pactado	Tasa de Interés	Comisiones y Costos Relacionados	Tasa Efectiva
Obligaciones a Corto Plazo (Informativo)					
Crédito 1	-	-	-	-	-
Crédito 2	-	-	-	-	-
Crédito xx	-	-	-	-	-

Bajo protesta de decir verdad declaramos que los Estados Financieros y sus Notas son razonablemente correctos y responsabilidad del emisor.

ELABORÓ

C.P. SALVADOR MÉNDEZ MEDINA
ENCARGADO DE DESPACHO DE LA DIRECCIÓN
GENERAL DE CONTABILIDAD

REVISÓ

C. JORGE SÁNCHEZ RODRÍGUEZ
SUBSECRETARIO DE PRESUPUESTO

AUTORIZÓ

C.P. JORGE MICHEL LUNA
SECRETARIO DE HACIENDA

Informe Analítico de Obligaciones Diferentes de Financiamientos - LDF

Denominación de las Obligaciones Diferentes de Financiamiento	Fecha del Contrato	Fecha de inicio de operación del proyecto	Fecha de vencimiento	Monto de la inversión pactado	Plazo pactado	Monto promedio mensual del pago de la contraprestación	Monto promedio mensual del pago de la contraprestación correspondiente al pago de inversión	Monto pagado de la inversión al 30 de junio de 2018	Monto pagado de la inversión actualizado al 30 de junio de 2018	Saldo pendiente por pagar de la inversión al 30 de junio de 2018
Asociaciones Público Privadas (APP's)										
APP 1										
APP 2										
APP 3										
APP xx										
Otros Instrumentos										
Otro Instrumento 1										
Otro Instrumento 2										
Otro Instrumento 3										
Otro Instrumento xx										
Total de Obligaciones Diferentes de Financiamiento										

NO APLICA

Bajo protesta de decir verdad declaramos que los Estados Financieros y sus Notas son razonablemente correctos y responsabilidad del emisor.

ELABORÓ

C. P. SALVADOR MÉNDEZ MEDINA
ENCARGADO DE DESPACHO DE LA DIRECCIÓN
GENERAL DE CONTABILIDAD

REVISÓ

C. JORGE SÁNCHEZ RODRÍGUEZ
SUBSECRETARIO DE PRESUPUESTO

AUTORIZÓ

C. P. JORGE MICHEL LUNA
SECRETARIO DE HACIENDA

Estado de Variación en la Hacienda Pública

Concepto	Hacienda Pública/ Patrimonio Contribuido	Hacienda Pública/ Patrimonio Generado de Ejercicios Anteriores	Hacienda Pública/ Patrimonio Generado del Ejercicio	Exceso o Insuficiencia en la Actualización de la Hacienda Pública / Patrimonio	TOTAL
Hacienda Pública / Patrimonio Contribuido Neto de 2017	1,036,918,041	-	-	-	1,036,918,041
Aportaciones	1,036,918,041	-	-	-	1,036,918,041
Donaciones de Capital	-	-	-	-	-
Actualización de la Hacienda Pública / Patrimonio	-	-	-	-	-
Hacienda Pública / Patrimonio Generado Neto de 2017	-	(1,154,987,943)	217,369,942	(937,618,001)	(937,618,001)
Resultados del Ejercicio (Ahorro / Desahorro)	-	-	217,369,942	-	217,369,942
Resultados de Ejercicios Anteriores	-	(991,964,277)	-	-	(991,964,277)
Revalúos	-	-	-	-	-
Reservas	-	-	-	-	-
Rectificaciones de Resultados de Ejercicios Anteriores	-	(163,023,666)	-	-	(163,023,666)
Exceso o Insuficiencia en la Actualización de la Hacienda Pública / Patrimonio Neto de 2017	-	-	-	-	-
Resultado por Posición Monetaria	-	-	-	-	-
Resultado por Tenencia de Activos no Monetarios	-	-	-	-	-
Hacienda Pública / Patrimonio Neto Final de 2017	1,036,918,041	(1,154,987,943)	217,369,942	-	99,300,040
Cambios en la Hacienda Pública / Patrimonio Contribuido Neto de 2018	-	-	-	-	-
Aportaciones	-	-	-	-	-
Donaciones de Capital	-	-	-	-	-
Actualización de la Hacienda Pública / Patrimonio	-	-	-	-	-
Variaciones de la Hacienda Pública / Patrimonio Generado Neto de 2018	-	95,152,095	894,137,489	-	989,289,584
Resultados del Ejercicio (Ahorro / Desahorro)	-	-	1,111,507,431	-	1,111,507,431
Resultados de Ejercicios Anteriores	-	95,152,095	(217,369,942)	-	(122,217,847)
Revalúos	-	-	-	-	-
Reservas	-	-	-	-	-
Rectificaciones de Resultados de Ejercicios Anteriores	-	-	-	-	-
Cambios en el Exceso o Insuficiencia en la Actualización de la Hacienda Pública / Patrimonio Neto de 2018	-	-	-	-	-
Resultado por Posición Monetaria	-	-	-	-	-
Resultado por Tenencia de Activos no Monetarios	-	-	-	-	-
Hacienda Pública / Patrimonio Neto Final de 2018	1,036,918,041	(1,059,835,848)	1,111,507,431	-	1,088,589,624

Bajo protesta de decir verdad declaramos que los Estados Financieros y sus Notas son razonablemente correctos y responsabilidad del emisor.

ELABORÓ

C.P. SALVADOR MÉNDEZ MEDINA
ENCARGADO DE DESPACHO DE LA DIRECCIÓN
GENERAL DE CONTABILIDAD

REVISÓ

C. JORGE SÁNCHEZ RODRÍGUEZ
SUBSECRETARIO DE PRESUPUESTO

AUTORIZO

C.P. JORGE MICHEL LUNA
SECRETARIO DE HACIENDA

Estado de Flujos de Efectivo

Concepto		2018	2017	Concepto	2018	2017
Flujos de Efectivo de las Actividades de Operación				Flujos de Efectivo de las Actividades de Inversión		
<i>Origen</i>		11,631,346,462	28,899,050,667	<i>Origen</i>		2,952,311,355
Impuestos		308,844,858	655,511,424	Bienes Inmuebles, Infraestructura y Construcciones en Proceso		2,603,893,504
Cuotas y Aportaciones de Seguridad Social		21,453,482	127,266,814	Bienes Muebles		348,417,851
Contribuciones de mejoras		464,199,797	757,660,061	Otros Orígenes de Inversión		-
Derechos		8,496,271	72,410,226	Aplicación	1,899,856,221	4,085,684,197
Productos de Tipo Corriente		48,160,996	85,244,772	Bienes Inmuebles, Infraestructura y Construcciones en Proceso	712,338,710	-
Aprovechamientos de Tipo Corriente		47,456,909	96,733,106	Bienes Muebles	33,667,223	173,423,281
Ingresos por Venta de Bienes y Servicios		1,520,687	4,185,705	Otras Aplicaciones de Inversión	1,153,850,288	3,912,260,916
Ingresos no comprendidos en las Fracciones de la Ley de Ingresos Causados en Ejercicios Fiscales Anteriores		-	-	Flujos Netos de Efectivo por Act. de Inversión	(1,899,856,221)	(1,133,372,842)
Pendientes de Liquidación o Pago		10,731,213,462	27,097,538,559	Flujo de Efectivo de las Actividades de Financiamiento		
Participaciones y Aportaciones		-	2,500,000	<i>Origen</i>		
Transf., Asignaciones y Subsidios y Otras Ayudas		-	-	Endeudamiento Neto	(4,297,243,751)	(4,113,431,389)
Otros Orígenes de Operación		10,280,037,312	28,340,572,136	Interno	(4,297,243,751)	(4,113,431,389)
<i>Aplicación</i>				Externo	(4,297,243,751)	(4,113,431,389)
Servicios Personales		709,397,881	1,823,675,266	Otros Orígenes de Financiamiento	-	-
Materiales y Suministros		168,530,126	479,801,099	Aplicación		
Servicios Generales		388,672,554	1,091,194,999	Servicios de la Deuda	(6,162,242,779)	(3,956,135,162)
Transf. Internas y Asignaciones al Sector Público		5,948,409,051	17,321,509,471	Interno	(6,402,044,498)	(4,297,243,751)
Transferencias al resto del Sector Público		-	-	Externo	(6,402,044,498)	(4,297,243,751)
Subsidios y Subvenciones		15,758,056	110,212,044	Otras Aplicaciones de Financiamiento	239,801,719	341,108,589
Ayudas Sociales		243,163,003	882,035,281	Flujos Netos de Efectivo por Act. de Financiamiento	1,864,999,028	(157,296,227)
Pensiones y Jubilaciones		280,650,379	642,511,454	Incremento/Disminución Neta en el Efectivo y Equivalentes al Efectivo	1,316,451,957	(732,190,538)
Transf. a Fideicomisos, Mandatos y Contratos Análogos		105,464,043	285,023,725	Efectivo y Equivalentes al Efectivo al Inicio del Ejercicio	297,268,945	1,029,459,483
Transferencias a la Seguridad Social		-	-	Efectivo y Equivalentes al Efectivo al Final del Ejercicio	1,613,720,902	297,268,945
Donativos		-	-			
Transferencias al Exterior		-	-			
Participaciones		1,282,020,514	2,430,219,734			
Aportaciones		911,240,083	1,820,272,728			
Convenios		226,731,622	878,798,217			
Otras Aplicaciones de Operación		-	575,318,118			
Flujos Netos de Efectivo por Act. de Operación		1,351,309,150	558,478,531			

Bajo protesta de decir verdad declaramos que los Estados Financieros y sus Notas son razonablemente correctos y responsabilidad del emisor.

ELABORÓ

C. P. SALVADOR MÉNDEZ MEDINA
ENCARGADO DE DESPACHO DE LA DIRECCIÓN
GENERAL DE CONTABILIDAD

REVISÓ

C. JORGE SANCHEZ RODRÍGUEZ
SUBSECRETARIO DE PRESUPUESTO

AUTORIZÓ

C. P. JORGE MICHEL LUNA
SECRETARIO DE HACIENDA

Informe sobre Pasivos Contingentes

RELACION DE DEMANDAS									
Numero de expediente	Tipo de juicio	Autoridad ante la que se gestiona	Acción intentada	Partes	Estado procesal	Monto demandado o generado	Fecha de la demanda	Observaciones	
FUENTE: CONSEJERÍA JURÍDICA DEL PODER EJECUTIVO DEL GOBIERNO DEL ESTADO LIBRE Y SOBERANO DE MORELOS / DIRECCIÓN GENERAL DE ASUNTOS BUROCRÁTICOS									
01/1085/13	LABORAL	TRIBUNAL ESTATAL DE CONCILIACIÓN Y ARBITRAJE	PRESTACIONES POR JUBILACIÓN	MARÍA GABRIELA BUSTAMANTE PÉREZ VS. SECRETARÍA DE HACIENDA	LAUDO DE 08 DE JUNIO DE 2016	\$2,764.14	02 DE OCTUBRE DE 2013	SE HA SOLICITADO LA EXPEDICIÓN DEL CHEQUE	
01/878/13	LABORAL	TRIBUNAL ESTATAL DE CONCILIACIÓN Y ARBITRAJE	REINSTALACIÓN Y PRESTACIONES	ELIUD CRISANTO MARTÍNEZ VS COMISIÓN ESTATAL DE SEGURIDAD PÚBLICA	LAUDO DE 07 DE MARZO DE 2017	\$60,251.26	17 DE JUNIO DE 2013	SE HA SOLICITADO LA EXPEDICIÓN DEL CHEQUE	
01/375/12	LABORAL	TRIBUNAL ESTATAL DE CONCILIACIÓN Y ARBITRAJE	REINSTALACIÓN Y PRESTACIONES	JOSÉ ANTONIO ERAZO CASTREJÓN VS COMISIÓN ESTATAL DE SEGURIDAD PÚBLICA	LAUDO DE 09 DE NOVIEMBRE DE 2017	\$646,962.55	07 DE AGOSTO DE 2012	SE HA SOLICITADO LA EXPEDICIÓN DEL CHEQUE	
01/648/12	LABORAL	TRIBUNAL ESTATAL DE CONCILIACIÓN Y ARBITRAJE	REINSTALACIÓN Y PRESTACIONES	NANCY DOMÍNGUEZ SALGADO VS COMISIÓN ESTATAL DE SEGURIDAD PÚBLICA	LAUDO DE 16 DE FEBRERO DE 2018	\$20,256.07	05 DE NOVIEMBRE DE 2012	SE HA SOLICITADO LA EXPEDICIÓN DEL CHEQUE	
31/13/14	LABORAL	TRIBUNAL ESTATAL DE CONCILIACIÓN Y ARBITRAJE	DECLARACIÓN DE BENEFICIARIOS Y PRESTACIONES	DEHLY VILLALOBOS ZENDÓN VS SECRETARÍA DE HACIENDA	LAUDO DE 30 DE MARZO 2016	\$1,900.00	10 DE MARZO 2014	SE HA SOLICITADO LA EXPEDICIÓN DEL CHEQUE	
01/677/13	LABORAL	TRIBUNAL ESTATAL DE CONCILIACIÓN Y ARBITRAJE	REINSTALACIÓN Y PRESTACIONES	LOURDES FIGUEROA JUAREZ VS COORDINACIÓN ESTATAL DE SEGURIDAD PÚBLICA	LAUDO DE 09 DE ENERO DE 2018	\$6,861.05	22 DE MARZO DE 2013	SE HA SOLICITADO LA EXPEDICIÓN DEL CHEQUE	
01/177/14	LABORAL	TRIBUNAL ESTATAL DE CONCILIACIÓN Y ARBITRAJE	REINSTALACIÓN Y PRESTACIONES	ESTELA CABRERA HERNÁNDEZ VS. COMISIÓN ESTATAL DE SEGURIDAD PÚBLICA	LAUDO DE 28 DE ABRIL DE 2016	\$66,789.18	01 DE ABRIL DE 2004	SE HA SOLICITADO LA EXPEDICIÓN DEL CHEQUE	
01/1250/16	LABORAL	TRIBUNAL ESTATAL DE CONCILIACIÓN Y ARBITRAJE	REINSTALACIÓN Y PRESTACIONES	GUADALUPE LANDA DÍAZ VS FISCALÍA GENERAL DEL ESTADO	LAUDO DE 06 DE MARZO DE 2016	\$1,300.00	01 DE AGOSTO DE 2016	SE HA SOLICITADO LA EXPEDICIÓN DEL CHEQUE	
01/44/14	LABORAL	TRIBUNAL ESTATAL DE CONCILIACIÓN Y ARBITRAJE	REINSTALACIÓN Y PRESTACIONES	JAVIER FIGUEROA AGUIRRE VS COMISIÓN ESTATAL DE SEGURIDAD PÚBLICA	LAUDO DE 23 DE ABRIL DE 2018	\$7,528.98	22 DE ENERO DE 2014	SE HA SOLICITADO LA EXPEDICIÓN DEL CHEQUE	

RELACION DE DEMANDAS								
Numero de expediente	Tipo de juicio	Autoridad ante la que se gestiona	Acción intentada	Partes	Estado procesal	Monto demandado o generado	Fecha de la demanda	Observaciones
06/2021/16	LABORAL	TRIBUNAL ESTATAL DE CONCILIACIÓN Y ARBITRAJE	PENA CONVENCIONAL	ELISEO LÓPEZ MEDINA VS COMISIÓN ESTATAL DE SEGURIDAD PÚBLICA	SENTENCIA DE 12 DE ABRIL DE 2018	\$682,110.00	11 DE MARZO DE 2015	SE HA SOLICITADO LA EXPEDICIÓN DEL CHEQUE
01/736/12	LABORAL	TRIBUNAL ESTATAL DE CONCILIACIÓN Y ARBITRAJE	INDEMNIZACIÓN Y PRESTACIONES	JOSÉ HECTOR LÓPEZ ALVARADO VS SECRETARÍA DE MOVILIDAD Y TRANSPORTE	LAUDO DE 07 DE ABRIL DE 2016	\$160,412.25	12 DE DICIEMBRE DE 2012	SE HA SOLICITADO LA EXPEDICIÓN DEL CHEQUE
01/21/09	LABORAL	TRIBUNAL ESTATAL DE CONCILIACIÓN Y ARBITRAJE	REINSTALACIÓN Y PRESTACIONES	SERGIO PEREZ FLORES VS COMISIÓN ESTATAL DE SEGURIDAD PÚBLICA	LAUDO DE 18 DE FEBRERO DE 2013	\$4,459,288.41	22 DE ABRIL DE 2009	EN TRÁMITE DE IMPUGNACIÓN
01/16/13	LABORAL	TRIBUNAL ESTATAL DE CONCILIACIÓN Y ARBITRAJE	REINSTALACIÓN Y PRESTACIONES	ROBERTO GARCÍA BELTRÁN VS CONSEJERÍA JURÍDICA	LAUDO DE 24 DE ENERO DE 2017	\$547,789.78	07 DE ENERO DE 2013	EN TRÁMITE DE IMPUGNACIÓN

RELACION DE DEMANDAS

Número de expediente	Tipo de Juicio	Autoridad ante la que se gestiona	Acción intentada	Partes	Estado procesal	Monto demandado o generado	Fecha de la demanda	Observaciones
FUENTE: DIRECCIÓN GENERAL DE ASUNTOS CONSTITUCIONALES Y AMPARO.								
1.- 1049/2006	Juicio de Amparo	Juzgado 1° de Distrito en el Estado de Morelos.	Privación parcial y definitiva de las tierras propiedad del núcleo agrario quejoso sobre una superficie aproximada de 27,000 metros cuadrados, sobre la cual se construye lo que se denomina ampliación a 4 carriles de la carretera Cuernavaca-Tepoztlán; sin que exista Decreto Presidencial de expropiación ni autorización de la Comunidad quejosa.	Comunidad agraria de Ahuatepec, Municipio de Cuernavaca, Vs. Gobernador del Estado de Morelos, Srto. de Obras Públicas del Estado, Dir. Gral. de Caminos, Srto. de Comunicaciones y Transportes.	Se encuentra pendiente la admisión por parte del Tribunal Colegiado en turno, del recurso de queja interpuesto por el Gobernador Constitucional del Estado de Morelos, así como por la Secretaría de Comunicaciones y Transportes	\$31,478,633.30 (TREINTA Y UN MILLONES CUATROCIENTOS SETENTA Y OCHO MIL SEISCIENTOS TREINTA Y TRES PESOS 30/100 M.N.) . Pago solidario con la SCT	29/08/2006	Por acuerdo de 29 de mayo de 2018, se notificó la sentencia de 25 de mayo de 2018 del incidente de cumplimiento sustituto en el que se determinó que ante la imposibilidad material y jurídica para ejecutar el fallo protector, las autoridades responsables deberán pagar solidariamente al Comisariado de Bienes Comunales de Ahuatepec, del Municipio de Cuernavaca, Morelos, la cantidad de \$31-478-633.30 (TREINTA Y UN MILLONES CUATROCIENTOS SETENTA Y OCHO MIL SEISCIENTOS TREINTA Y TRES PESOS 30/100 M.N.) . Ante dicha determinación el 05 de junio de 2018, se interpuso recurso de queja por parte del Gobernador Constitucional del Estado de Morelos.
2.- 505/2010-IV	Juicio de Amparo	Juzgado 3° de Distrito en el Estado de Morelos.	"A).-Decreto publicado el 28 de junio de 1989, en el Periódico Oficial "Tierra y Libertad", número 3437, mediante el cual se expropió por causa de utilidad pública el bien inmueble ubicado a un costado de la carretera federal para la construcción del tianguis de Temixco. Asimismo la anulación del Decreto por el que se desincorpora del régimen del dominio público del Estado de Morelos, el bien inmueble conocido como: "Tianguis de Temixco"	Alejandro García Antúnez, albacea de las sucesión a bienes de Ramiro Arturo García Villarreal. Vs. Gobernador del Estado, Director del Periódico Oficial, Congreso del Estado y Ayuntamiento del Municipio de Temixco.	Incidente para determinar los daños y perjuicios causados. La Consejería Jurídica defendió la aplicación del criterio del pleno de la SCJN, que en cumplimiento del sustituto se pagan daños y perjuicios al valor comercial que tenía el predio al actualizado conforme al artículo 7 de la Ley del Impuesto Sobre la Renga que arroja una cantidad inferior.	\$ 7,693,765.20 (SIETE MILLONES SEISCIENTOS NOVENTA Y TRES MIL SETECIENTOS SESENTA Y CINCO PESOS 20/100 M.N.)	30/03/2010	Se rindieron los dictámenes en materia de cotabilidad dentro del incidente para determinar los daños y perjuicios causados, por parte del perito oficial y el perito de la parte quejosa. En espera de la resolución de pago.
3.- 510/2010	Juicio de Amparo	Juzgado 1° de Distrito en el Estado de Morelos.	a).- Decreto mediante el cual el Gobierno del Estado expropia por causas de utilidad pública, el bien inmueble ubicado en el poblado de Tetelpa, Municipio de Zacatepec, Morelos, conforme a la declaratoria que se publicó en el Periódico Oficial "Tierra y Libertad", número 3505, de 17 de octubre de 1990. b).- Decreto mediante el cual el Gobernador declara de utilidad pública y se expropia el bien inmueble del poblado de Tetelpa, Municipio de Zacatepec, Morelos, para la instalación y construcciones deportivas, que propicien el sano desarrollo de la juventud morelense, publicado en el Periódico Oficial "Tierra y Libertad", número 3507, de 31 de octubre de 1990.	Alejandro García Antúnez albacea de la sucesión a bienes de Ramiro Arturo García Villarreal. Vs. Gobernador Constitucional y Director del Periódico Oficial "Tierra y Libertad" del Estado.	Por sentencia emitida en el incidente inominado de cumplimiento sustituto, se determinó que la cantidad para indemnizar a la parte quejosa asciende a \$10,275,094.48 (DIEZ MILLONES DOSCIENTOS SETENTA Y CINCO MIL NOVENTA Y CUATRO PESOS 48/100 M.N.)	\$10,275,094.48 (DIEZ MILLONES DOSCIENTOS SETENTA Y CINCO MIL NOVENTA Y CUATRO PESOS 48/100 M.N.) . Se han realizado dos pagos, estando pendiente solo uno programado para el 21 de septiembre de 2018, por la cantidad de \$3'421,606.46 (TRES MILLONES CUATROCIENTOS VEINTIUN MIL SEISCIENTOS SEIS PESOS 46/100 M.N.).	30/03/2010	En la sentencia dictada por el Primer Tribunal Colegiado del Decimotercero Circuito, se condenó al pago de \$10,275,094.48 (DIEZ MILLONES DOSCIENTOS SETENTA Y CINCO MIL NOVENTA Y CUATRO PESOS 48/100 M.N.). Se han realizado dos pagos, estando pendiente solo uno programado para el 21 de septiembre de 2018, por la cantidad de \$3'421,606.46 (TRES MILLONES CUATROCIENTOS VEINTIUN MIL SEISCIENTOS SEIS PESOS 46/100 M.N.).

RELACION DE DEMANDAS								
Número de expediente	Tipo de Juicio	Autoridad ante la que se gestiona	Acción intentada	Partes	Estado procesal	Monto demandado o generado	Fecha de la demanda	Observaciones
4.- 1592/2011 ahora 2/2014	Juicio de Amparo	Juzgado 2° de Distrito en el Estado de Morelos.	Orden de ocupación y privación definitiva de la superficie o área de terreno ejidal de aproximadamente diez hectáreas, donde opera el Aeropuerto de Cuernavaca.	Comisariado Ejidal "San Antonio (El Salto)" Municipio de Cuernavaca, Mor vs Gobernador y Srto. de Economía del Edo. Aeropuerto Internacional Gral. Mariano Matamoros.	El 27 de junio de 2018, se notificó la sentencia dictada por el Juzgado Segundo de Distrito en la que se ampara al Ejido quejoso para el efecto de que se le sean restituidas las hectáreas que refieren los fueron privadas. Dicha sentencia que será recurrida por el Gobernador Constitucional del Estado.	Indeterminado.	28/10/2011	Por sentencia de 26 de junio de 2018, dictada por el Juez Segundo de Distrito en la Entidad, se determinó por una parte sobreseer y por la otra conceder el amparo al Comisariado Ejidal quejoso, respecto de la afectación a 9,27-03-769 hectáreas. Se interpondrá recurso de revisión en contra de dicha resolución.
5.- 492/2011-IV	Juicio de Amparo	Juzgado 6° de Distrito en el Estado de Morelos.	Promulgación y orden de publicación del Decreto de la solicitud de expropiación por el Gobernador del Estado respecto de los terrenos del núcleo agrario del Municipio de Emiliano Zapata, Morelos, que se destinaron a la construcción de una Central de Abasto, publicados en el Periódico oficial "Tierra y Libertad", de 03 de julio de 1991; asimismo, se reclamó al Poder Ejecutivo del Estado la ilegal y arbitraria disposición a través del Comité Técnico del Fideicomiso Traslactivo de Dominio Inversión y Administración, constituido para la Construcción de una Central de Abasto (FICASS) del inmueble que conforma la masa hereditaria a bienes de Camilo Orozco Jiménez.	Nicolasa Jiménez Loza, albacea de la sucesión intestamentaria a bienes de Camilo Orozco Jiménez. Vs. Presidente de la República, Gobernador del Estado, Director Estatal de Fraccionamientos, Condominios y Conjuntos Urbanos del Estado de Morelos y otros.	Pendiente de resolverse el incidente de cumplimiento sustituto 15/2017, radicado en la Suprema Corte de Justicia de la Nación, bajo la denuncia del Ministro Eduardo Medina Mora, el cual fue admitido el 14 de junio de 2017.	\$14,434 710.17 (CATORCE MILLONES CUATROCIENTOS TREINTA Y CUATRO MIL SETECIENTOS DIEZ PESOS 17/100 M.N.)	07/04/2011	Mediante acuerdo de 16 de agosto de 2017, dictado por el Presidente de la Suprema Corte de Justicia de la Nación, se tuvo por interpuesto el recurso de reclamación interpuesto por el Gobernador del Estado en contra del auto que admite a trámite el incidente de cumplimiento sustituto.
6.-2509/2014-I	Juicio de Amparo	Juzgado 3° de Distrito en el Estado de Morelos.	La omisión de la entrega física de los lotes 295, 294, 282, 266, de la sentencia dictada en el procedimiento de revisión de Decreto de Expropiación Número P.A./R.E./09/2006, iniciado a petición del quejoso en el Juicio de amparo.	Mauro Emigdio Luna Cajigal vs Gobernador, y Srto. de Gobierno del Estado de Morelos, Comisión Estatal de Reservas Territoriales, Director General Jurídico de la Secretaría de Patrimonio y Director General de Administración.	Pendiente de resolverse el incidente de daños y perjuicios para determinar la cantidad que deberá pagarse al quejoso en virtud de la imposibilidad jurídica que existe para cumplir con la sentencia de amparo en los términos dictados.	Indeterminado.	25/10/2015	En trámite el Incidente para calcular Daños y Perjuicios. El perito en materia de valuación, ofrecido por parte del Gobernador Constitucional del Estado de Morelos, rindió el dictamen correspondiente, habiéndolo ratificado el 27 de junio de 2018.
7.- 1787/2016-C	Juicio de Amparo	Juzgado 7° de Distrito en el Estado de Morelos.	La privación parcial y definitiva de tierras del núcleo agrario por las construcción de tramos carreteros.	Comisariado Ejidal del Núcleo Agrario denominado "Calderón", Municipio de Cuautla, Morelos. Abogados: Juan Carlos Garduño Rodríguez y Salvador Larrinaga Priego Vs. Gobernador del Estado de Morelos, Director General de Caminos y Puentes del Gobierno del Estado y otras autoridades del Poder Ejecutivo Federal	Pendiente desahogo de la audiencia constitucional, señalada para el 20 de julio de 2018.	Indeterminado.	21/10/2016	Pendiente por desahogar la pericial en materia de topografía y agrimensura ofrecida por la quejosa. Se señalaron las 11:00 horas del 20 de julio de 2018, para el desahogo de la audiencia constitucional.

RELACION DE DEMANDAS

Número de expediente	Tipo de Juicio	Autoridad ante la que se gestiona	Accion intentada	Partes	Estado procesal	Monto demandado o generado	Fecha de la demanda	Observaciones
8.- 1794/2016	Juicio de Amparo	Juzgado 3° de Distrito en el Estado de Morelos.	La privación parcial y definitiva de tierras del núcleo agrario por las construcción de tramos carreteros.	Comisariado Ejidal del Núcleo Agrario denominado Yautepec, VS. Gobernador del Estado de Morelos, Director General de Caminos y Puentes del Gobierno del Estado y otras autoridades del Poder Ejecutivo Federal	Pendiente de resolución	Indeterminado.	15/11/2016	El 15 de mayo de 2018, se remitió el expediente al Juzgado Segundo de Distrito del Centro Auxiliar de la Septima Región, para que apoye al Juzgado Tercero de Distrito en el Estado de Morelos en el dictado de la sentencia.
9.- 1810/2016	Juicio de Amparo	Juzgado 2° de Distrito en el Estado de Morelos.	La privación parcial y definitiva de tierras del núcleo agrario por las construcción de tramos carreteros.	Comisariado Ejidal del Núcleo Agrario de Tetelcingo, Morelos VS. Gobernador del Estado de Morelos, Director General de Caminos y Puentes del Gobierno del Estado y otras autoridades del Poder Ejecutivo Federal	El 23 de febrero de 2018, se dicta la sentencia en la cual se sobresee en el juicio de amparo por considerarse que los actos reclamados son inexistentes. Pendiente de resolverse el recurso de revisión 513/2018, del índice del Tercer Tribunal Colegiado en Materias Penal y Administrativa del Decimoctavo Circuito.	Indeterminado.	26/10/2016	El 16 de marzo de 2018, el quejoso interpuso recurso de revisión en contra de la resolución de primera instancia, el cual fue admitido por el Tercer Tribunal Colegiado en Materias Penal y Administrativa del Decimoctavo Circuito, bajo el número de Amparo en Revisión 513/2018.
10.- 381/2017-7	Juicio de Amparo	Juzgado 1° de Distrito en el Estado de Morelos.	La privación parcial y definitiva de tierras del núcleo agrario por las construcción de tramos carreteros.	Comisariado Ejidal del Núcleo Agrario denominado "Xochitepec", VS. Gobernador del Estado de Morelos y otras autoridades del Poder Ejecutivo Federal	Se encuentra pendiente de resolver el recurso de revisión interpuesto por la parte quejosa.	Indeterminado.	09/03/2017	El 17 de abril de 2018, se dictó sentencia sobreseyendo en el juicio de amparo, la parte quejosa interpuso el recurso de revisión 350/2018, radicado en el Primer Tribunal Colegiado en Materias Penal y Administrativa del Decimoctavo, con Residencia en Cuernavaca Morelos. El Gobernador del Estado interpuso recurso de revisión adhesiva, misma que fue admitida el 03 de junio de 2018.
11.- 868/2017	Juicio de Amparo	Juzgado 5° de Distrito en el Estado de Morelos	La privación parcial y definitiva de tierras del núcleo agrario por las construcción de tramos carreteros.	Ejido de Santa Catarina Tiayca, VS. Gobernador del Estado de Morelos, Director General de Caminos y Puentes del Gobierno del Estado y otras autoridades del Poder Ejecutivo Federal	Se encuentra pendiente resolución el recurso de revisión 413/2018, del índice del Segundo Tribunal Colegiado en Materias Penal y Administrativa del Decimoctavo, con Residencia en Cuernavaca Morelos, interpuesto por la SCT como autoridad responsable y la parte quejosa	Indeterminado.	02/06/2017	El 16 de mayo de 2018, se dictó sentencia en la que por una parte se sobresee y por la otra se concede el amparo respecto de la SCT. La parte quejosa y la autoridad responsable SCT, interpusieron el recurso de revisión 413/2018, del índice del Segundo Tribunal Colegiado en Materias Penal y Administrativa del Decimoctavo, con Residencia en Cuernavaca Morelos. El Gobernador interpondrá recurso de revisión adhesiva.

RELACION DE DEMANDAS									
Número de expediente	Tipo de Juicio	Autoridad ante la que se gestiona	Acción intentada	Partes	Estado procesal	Monto demandado o generado	Fecha de la demanda	Observaciones	
12.- 422/2017	Juicio de Amparo	Juzgado 8° de Distrito en el Estado de Morelos.	La privación parcial y definitiva de tierras del núcleo agrario por las construcción de tramos carreteros.	Comisariado Ejidal del Núcleo Agrario denominado "Cuautlixco", VS. Gobernador del Estado de Morelos, Se encuentra pendiente el Director General de Caminos y Puentes del Gobierno del Estado y otras autoridades del Poder Ejecutivo Federal	Se encuentra pendiente el desahogo de pruebas.	Indeterminado.	16/03/2017	Se formuló requerimiento al Registro Agrario Nacional y a la Secretaría de Comunicaciones y Transportes. Se difirió la audiencia constitucional para las 11:00 horas del 24 de julio de 2018.	
13.- 1355/2017-5	Juicio de Amparo	Juzgado 1° de Distrito en el Estado de Morelos.	La privación parcial y definitiva de las tierras propiedad del núcleo agrario quejoso, por parte de las autoridades señaladas como responsables construyendo tramos carreteros.	Comisariado Ejidal de Núcleo Agrario denominado "Atlatahucan", del Municipio de Atlatahucan, Morelos VS. Gobernador del Estado, Secretario de Desarrollo Sustentable, SEMARNAT y Fiscalía General del Estado	Reposición de procedimiento. Pendiente de desahogarse la audiencia constitucional, señalada para el 24 de julio de 2018, a las 10:50 horas.	Indeterminado.	22/08/2017	Se resolvió el recurso de revisión 172/2018, del índice del Tercer Tribunal Colegiado en Materias Penal y Administrativa del Decimotavo Circuito, en el que determinó reponer el procedimiento, en virtud de que los dictámenes periciales que fueron desahogados no se consideraban idóneos para la resolución del asunto. Se encuentra en trámite la designación del perito oficial que deberá rendir el dictamen.	
14.- 1402/2017	Juicio de Amparo	Juzgado 6° de Distrito en el Estado de Morelos.	La privación parcial y definitiva de tierras del núcleo agrario por las construcción de tramos carreteros.	Comisariado Ejidal del Núcleo Agrario denominado "San Lorenzo Chamilpa", Morelos VS. Gobernador del Estado de Morelos, Secretario de Comunicaciones y Transportes	Pendiente de admitirse el recurso de revisión interpuesto por la parte quejosa. Habliéndose devuelto el expediente correspondiente al Juzgado de Distrito en virtud de que se omitió notificar la sentencia y el acuerdo en el que se tiene por presentado el recurso de revisión a una de las autoridades responsables.	Indeterminado.	04/09/2017	Con fecha 23 de mayo de 2018, se dictó sentencia sobreseyendo en el juicio de amparo, toda vez que la parte quejosa no acreditó su interés jurídico sobre el tramo carretero. La parte quejosa interpuso recurso de revisión el cual se encuentra pendiente de admisión por parte del Tribunal Colegiado que por turno le corresponda conocer del asunto.	
15.- 1544/2017	Juicio de Amparo	Juzgado 4° de Distrito en el Estado de Morelos.	La disposición que hacen del predio común ejidal denominado "Trancarreal", ubicado a un costado de la capilla de la iglesia católica de Amilcingo, al hacer la entrega recepción de los edificios y el predio en cuestión a la Dirección General del IEBEM, sin que tengan derechos sobre el predio ejidal de la comunidad.	Lazaro Querubin Solis Ramirez y Otros VS. Gobernador del Estado de Morelos, Secretario de la Educación Básica del Estado de Morelos	Se señalan las 09:46 del 03 de agosto de 2018 para la celebración de la audiencia constitucional	Indeterminado.	15/11/2017	Se difiere audiencia constitucional para el 03 de agosto de 2018.	
16.- 2270/2015	Juicio de Amparo	Juzgado 4° de Distrito en el Estado de Morelos.	La omisión del Gobernador del Estado de Morelos en instruir a la Secretaría de Hacienda del Estado de Morelos para que realice las adecuaciones y transferencias presupuestales, y que ésta a su vez las autorice al Tribunal de Justicia Administrativa del Estado de Morelos	Laura Yanelly Cuevas Gómez y otros VS. Gobernador del Estado de Morelos, Secretario de Hacienda y otras autoridades	Se requiere cumplimiento de la sentencia de amparo a las autoridades responsables: Secretaría de Hacienda y otras autoridades interponer recurso de queja	\$1'242,132.09 (UN MILLÓN DOSCIENTOS CUARENTA Y DOS MIL CIENTO TREINTA Y DOS PESOS 09/100 M.N.)	09/12/2015	Se requiere el cumplimiento de la sentencia. Se encuentra en ejecución de sentencia. La Secretaría de Hacienda interpuso recurso de queja en contra del acuerdo de 21 de mayo de 2018.	

RELACION DE DEMANDAS

Número de expediente	Tipo de Juicio	Autoridad ante la que se gestiona	Accion intentada	Partes	Estado procesal	Monto demandado o generado	Fecha de la demanda	Observaciones
17.- 987/2013-IV	Juicio de Amparo	Juzgado 2° de Distrito en el Estado de Morelos.	A).- La remoción del cargo de Director General del Centro de Investigación y Docencia en Humanidades del Estado de Morelos (CIDHEM), emitida por la Junta de Gobierno del Centro de Investigación y Docencia en Humanidades del Estado de Morelos, en cumplimiento a la orden del Gobernador Constitucional del Estado Libre y Soberano de Morelos. B).- La Designación como nueva Directora General Interina de la maestra Natali Sánchez Ríos, realizada por la Junta de Gobierno del Centro de Investigación y Docencia en Humanidades del Estado de Morelos"...en cumplimiento a la orden del Gobernador Constitucional del Estado Libre y Soberano de Morelos	Jesús Manuel Araiza Martínez VS. Gobernador Constitucional del Estado y diversas autoridades	En etapa de cumplimiento. La Secretaría de Hacienda ha realizado el pago respectivo a través de la expedición de un cheque.	\$290,814,-43 (DOSCIENTOS NOVENTA OCHO CIENTOS CATORCE PESOS 43/100 M.N.)	24/07/2013	El rimer Tribunal Colegiado en Materias Penal y Administrativa del Decimotavo, con Residencia en Cuernavaca Morelos, al resolver el recurso de queja 118/2018, interpuesto por las autoridades Gobernador del Estado y Secretario de Hacienda,, determinó que en cumplimiento a la sentencia se deberá pagar a la quejosa la cantidad de \$290,814,-43 (DOSCIENTOS NOVENTA MIL OCHOCIENTOS CATORCE PESOS 43/100 M.N.)
18.- 1842/2016-1	Juicio de Amparo	Juzgado 2° de Distrito en el Estado de Morelos.	"...La omisión de la autoridades responsables de proporcionar el saneamiento de las aguas residuales (negras) que cada año al mezclarse con las aguas pluviales inundan tanto el barrio como nuestra vivienda donde los quejosos vivimos, así como la omisión de las autoridades a crear infraestructura hidráulica o la que corresponda, para evitar e impedir la inundación que durante la época de lluvia de cada año ocurre de la zona en que habitan los quejosos, impedir la mezcla de aguas negras o residuales con el agua pluvial que al mezclarse e inundar la zona generan la contaminación de la tierra, aire y agua, que provocan enfermedades a los habitantes, incluyendo a los suscritos quejosos, que habitamos en la parte baja de la Avenida: Paseo Los Laureles, Lote 26, Manzana 32, Fraccionamiento Las Fincas Zona Esmeralda, Jutepec, Morelos..."	Ricardo Paniagua Chávez y Otro	En etapa de cumplimiento. El Gobernador del Estado promovió incidente nominado para determinar en qué forma habrá de cumplirse la sentencia de amparo, habiéndose admitido este mediante auto de 26 de junio de 2018.	\$3,647,643.19 (TRES SEISCIENTOS CUARENTA Y SIETE MIL TRES CIENTOS CUARENTA Y SIETE PESOS 19/100 M.N.)	26/10/2016	Se realizó el Proyecto ejecutivo de sistema de saneamiento y drenaje pluvial zona esmeralda, Fraccionamiento las Fincas del Municipio de Jutepec, Morelos, por parte de ingenieros de la Comisión Estatal del Agua.

RELACION DE DEMANDAS									
Numero de expediente	Tipo de Juicio	Autoridad ante la que se gestiona	Accion intentada	Partes	Estado procesal	Monto demandado o generado	Fecha de la demanda	Observaciones	
FUENTE: CONSEJERIA JURIDICA DEL PODER EJECUTIVO DEL GOBIERNO DEL ESTADO LIBRE Y SOBERANO DE MORELOS / DIRECCION GENERAL DE ASUNTOS CONTENCIOSOS.									
AREA CIVIL									
1.- 402/2012	Especial de Arrendamiento.	Juzgado Segundo en Materia Civil y Mercantil del Primer Distrito Judicial en el Estado Primera Secretaría	Cumplimiento del Contrato	Pedro Hernández Velázquez vs. Poder Ejecutivo del Estado de Morelos y/os.	El 08 de mayo del 2017, se contrato realizo comparecencia para arrendamiento celebrado entrega del cheque por la el 26 de junio de 2008. La cantidad de \$942,267.93 por desocupación y entrega concepto de pago de material del inmueble servicios, para lo cual l parte ubicada en Privada Bgambillas, número 1, actora se dio por pagada. En espera de ejecución de los gastos y costas. En pláticas de convenio con el abogado para negociar las El pago de los servicios de agua, energía eléctrica, Se ha dejado de actuar en el teléfono, mantenimiento, expediente en virtud de que conservación y vigilancia. el actor falleció	El cumplimiento del de contrato de arrendamiento celebrado el 26 de junio de 2008. La cantidad de \$942,267.93 por desocupación y entrega concepto de pago de material del inmueble ubicado en Privada Bgambillas, número 1, actora se dio por pagada. En espera de ejecución de los gastos y costas. En pláticas de convenio con el abogado para negociar las El pago de los servicios de agua, energía eléctrica, Se ha dejado de actuar en el teléfono, mantenimiento, expediente en virtud de que conservación y vigilancia. el actor falleció	El cumplimiento del de contrato de arrendamiento celebrado el 26 de junio de 2008. La cantidad de \$942,267.93 por desocupación y entrega concepto de pago de material del inmueble ubicado en Privada Bgambillas, número 1, actora se dio por pagada. En espera de ejecución de los gastos y costas. En pláticas de convenio con el abogado para negociar las El pago de los servicios de agua, energía eléctrica, Se ha dejado de actuar en el teléfono, mantenimiento, expediente en virtud de que conservación y vigilancia. el actor falleció	10 de agosto de 2010	En el referido asunto solo se adeudarían los Gastos y Costas (25% del interés pecuniario del asunto). Por lo que realizando el cálculo matemático respectivo del pago de servicios condenados en el resolutivo tercero de la sentencia interlocutoria de fecha 15 de diciembre del año 2015, \$942,267.93 por el 25%, da un total de \$235,566.98 No se omite mencionar, que dicho incidente aún no lo promueve el actor, por lo que se calcula una cantidad aproximada. Se hace del conocimiento que el actor falleció, por lo que se debe de apersonar la sucesión del mismo, siendo que a la fecha aún no acontece.
2.- 406/2011	Ordinatio Civil	Juzgado Primero en Materia Civil y Mercantil del Primer Distrito Judicial del Estado con residencia en Cuernavaca, Morelos. Segunda Secretaria	Pago de Daños	Gloria Evertsol Flores Dominguez Vs Huitzel Román Glez. y/o	Se solicito el día 03 de mayo la caducidad de la instancia por haber transcurrido más de 180 días sin que se efectuara impulso procesal. El expediente se encuentra en archivo, por lo que se está en espera de que lo remitan a la secretaría para que acuerden lo conducente	El pago de gastos y costas.	09 de diciembre de 2011		

RELACION DE DEMANDAS								
Número de expediente	Tipo de Juicio	Autoridad ante la que se gestiona	Acción intentada	Partes	Estado procesal	Monto demandado o generado	Fecha de la demanda	Observaciones
3.- 181/2012	Especial de Arrendamiento.	Juzgado Cuarto en Materia Civil de Primera instancia del Primer Distrito Judicial Secretaría Segunda	Rescisión por falta de pago del contrato privado de arrendamiento. Bien inmueble carretera México - Acapulco Km 99 Colonia Animas, Temixco	Pedro Hernández Velázquez vs. Poder Ejecutivo del Estado de Morelos y/os.	Existe sentencia condenatoria, por lo que realizando el cálculo matemático respectivo a los gastos y costas \$334,038.00 más \$789,159.97 por el 25%, dando una cantidad total de \$280,799.49. No se omite mencionar, que dicho incidente aún no lo promueve el actor, por lo que se calcula una cantidad aproximada que puede ser cobrada a los demandados. Incidente de pago de servicios Condenado en cumplimiento a la ejecutoria de amparo 568/2015-8 y revisión 541/2016, la cantidad de \$334,038.00 en el amparo indirecto (1060/2017) que se interpuso por la Dirección General de Patrimonio, el Juez Primero de Distrito en el Estado de Morelos,	\$334,038.00 por concepto de pensiones rentísticas a la parte actora.	13 de junio de 2012	En el referido asunto solo se adeuda los Gastos y Costas (25% del interés pecuniario del asunto). Por lo que realizando el cálculo matemático respectivo del pago de servicios condenados en el resolutive tercero de la sentencia interlocutoria de fecha 15 de diciembre del año 2015, \$942,267.93 por el 25%, da un total de \$235,566.98 Se hace del conocimiento que el actor falleció, por lo que se debe de apersonar la sucesión del mismo, siendo que a la fecha aún no acontece.
4.- 404/2012-B	Ordinario Mercantil	Juzgado Noveno de Distrito en el Materia Civil en el Distrito Federal Procesos Civiles o Administrativos	Pago que se condenó a Gobierno del Estado en virtud de ser deudor solidario del Ayuntamiento de Cuernavaca, Mor.	BBVA Bancomer, S.A Institución de Banca Múltiple, Grupo Financiero BBVA Bancomer VS.- Gobierno del Estado de Morelos y el Municipio de Cuernavaca.	Se promovió por parte del Gobierno del Estado de Morelos el Recurso de Revisión, en virtud de que la resolución del Amparo indirecto emitida por el Segundo Tribunal Unitario en Materias Civil y Administrativa del Primer Circuito no fue favorable, por lo que dicho recurso quedó radicado en el Octavo Tribunal Colegiado Civil bajo el expediente 373/2017 en el que el Magistrado negó la protección constitucional a Gobierno del Estado. Se encuentra pendiente demandar en vía de regreso al Ayuntamiento de Cuernavaca Morelos para recuperar la cantidad que se le embargó al Poder Ejecutivo	El pago de la cantidad \$49,554,580.45	20 de julio 2012	demandar en al Ayuntamiento de Cuernavaca Morelos para recuperar la cantidad que se le embargó al Poder Ejecutivo

RELACION DE DEMANDAS								
Numero de expediente	Tipo de Juicio	Autoridad ante la que se gestiona	Accion intentada	Partes	Estado procesal	Monto demandado o generado	Fecha de la demanda	Observaciones
5.-17/2014	Ordinario Civil	Juzgado Cuarto en Materia Civil y Mercantil del Primer Distrito Judicial con residencia en Cuernavaca, Morelos Segunda Secretaría	El pago de la cantidad de \$1,500,000 por concepto de daños y costas	Raymundo Tenango Espitia y Maria Concepción López Mendoza	El 21 de junio de 2017, se dictó resolución por los Magistrados Integrantes de la Sala Auxiliar del Tribunal Superior de Justicia del Estado de Morelos en el toca civil 316/17-14-3, en el que modificó el tercer punto resolutivo de la sentencia definitiva del 24 de febrero de 2017.	\$495,762.76 por concepto de daño moral.	21 de enero 2014	En el momento en que la sala emita con plenitud de Jurisdicción, hay que estar al pendiente para ingresar amparo directo.
6.-300/2014	Ordinario Civil	Juzgado en Materia Civil de Primera Instancia del Octavo Distrito Judicial con residencia en Xochitepec, Morelos.	Reparación del Daño consistente en el pago total de la cantidad de 15,929.00. El pago del daño moral consistente en la cantidad que discrecionalmente determine su Señoría, El pago de Gastos y Costas en razón de la cantidad que resulte del 30% de la cantidad que se establezca como reparación de daños patrimoniales y morales	María Isabel Santa Cruz Santamaria VS Fidel Arroyo Martinez.	Dicha resolución de segunda instancia condenó a Gobierno del Estado de Morelos, Procuraduría General del Estado de Morelos, hoy Fiscalía General del Estado y DIF Morelos Sistema para el Desarrollo Integral de la Familia; al pago de la cantidad total de \$495,762.76 por concepto del daño ocasionado a la parte actora, que al concurrir responsabilidad solidaria, cada ente público	El pago del Daño consistente en el pago total de la cantidad de \$2,540,400 y \$15,929.00 El pago del daño moral consistente en la cantidad que discrecionalmente determine su Señoría, el pago de gastos y costas en razón de la cantidad que resulte del 30% de la reparación de daños patrimoniales y morales.	30 de marzo de 2015	

RELACION DE DEMANDAS									
Número de expediente	Tipo de Juicio	Autoridad ante la que se gestiona	Acción intentada	Partes	Estado procesal	Monto demandado o generado	Fecha de la demanda	Observaciones	
7.-426/2014-1	Sumario Civil	Juzgado Segundo en Materia Civil y Mercantil de Primera Instancia del Primer Distrito Judicial con residencia en Cuernavaca, Morelos	Acción de reparación de daño moral	Jovita Tapia Laureano Vs Poder Ejecutivo del Estado de Morelos	Se dictó sentencia absolutoria para Gobierno del Estado de Morelos, de igual forma promovió recurso de apelación, no siendo favorable para la parte actora, por lo que incoó demanda de amparo directo en contra de la resolución dictada por la Sala Auxiliar, quedando radicado dicho amparo con el número 163/2018, siendo que en el mismo por parte del Poder Ejecutivo se interpuso Amparo Adhesivo.	No es posible cuantificar el monto por el momento	05 de mayo de 2015		
8.-180/2015	Sumario Civil	Juzgado Noveno en Materia Civil y Mercantil de Primera Instancia del Primer Distrito Judicial, con residencia en Cuernavaca, Morelos Secretaría Segunda	Reparación de daño patrimonial, reparación del daño moral, reparación del salario, reparación del daño (pago de renta)	Francisco Sosa Garcia Vs Gobierno del Estado de Morelos	Se dictó sentencia desfavorable para el actor, por lo que promovió recurso de apelación en el que se ordenó la reposición del procedimiento. Siendo que el Gobierno del Estado promovió Amparo Indirecto en el que se radico con el número 117/2018 del Juzgado Tercero de Distrito, en el que confirmo la reposición de autos.	No es posible cuantificar el monto por el momento	12 de agosto de 2015	En espera de que lleguen los autos al Juez de origen para esperar el emplazamiento de la demanda.	
9.- 285/08 Expediente auxiliar: A.D. 500/2015 Derivado del Amparo Directo 745/2014	Ordinario Civil	Juzgado Segundo en Materia Civil y Mercantil de Primera Instancia del Primer Distrito Judicial con residencia en Cuernavaca, Morelos.	El pago de Daños por la cantidad de \$223,500.00 El pago de daños por la cantidad de \$100,000.00 El pago de perjuicios por la cantidad de \$250,000.00 El pago de perjuicios por la cantidad de \$3,000.00	Cesar Abraham Flores Castro Vs Gobierno del Estado de Morelos, Secretaria de Desarrollo Urbano y Obras Públicas	Se declaró rebeldes a los peritos del ayuntamiento de Cuernavaca, en virtud de que no rindieron su peritaje, teniéndoles por perdido su derecho. Pendiente de dictar sentencia definitiva, en virtud de la reposición del procedimiento. Se señalaron las 8:30 horas del 12 de julio para que tuviera verificativo la continuación de la audiencia de pruebas y alegatos.	No es posible cuantificar el monto por el momento	10 de noviembre de 2015		

RELACION DE DEMANDAS								
Número de expediente	Tipo de Juicio	Autoridad ante la que se gestiona	Acción intentada	Partes	Estado procesal	Monto demandado o generado	Fecha de la demanda	Observaciones
10.- *368/2013 Exh. 05/2014-2	Sumario civil	Juzgado Civil de primera Instancia del Distrito Judicial con residencia en Jiutepec, Morelos	Reparación de Daño, pago por la cantidad de \$2,000,000.00 por concepto de indemnización en dinero por daño moral. Pago de daños y perjuicios de orden patrimonial	Jesús Eduardo Gutiérrez Contreras Vs Israel Valdez García y/os	Pendiente de señalar fecha para el desahogo de la audiencia para desahogo Pruebas y Alegatos en virtud de que no han notificado al actor y no ha ratificado sus pruebas.	No es posible cuantificar el monto por el momento 2014	06 de febrero de 2014	
11.- 145/2016	Oral Mercantil	Juzgado Cuarto de Instancia en el Distrito Judicial de Toluca, Morelos	Reparación de daño material, Reparación de daño r hechos ilícitos, mediante indemnización en dinero, Reparación de daño materia por varias cantidades haciendo un total de \$808,730.90	Carlos Eduardo Soto Treviño vs Patricia Mariscal Vega	Se dictó sentencia definitiva absolviendo a Gobierno del Estado de Morelos. Por lo que la parte actora promovió recurso de apelación, en el que la resolución de segunda instancia confirmó la sentencia definitiva, para lo cual el actor interpuso amparo directo, mismo que se encuentra radicado en el Colegiado Civil bajo el número 411/2018.	No es posible cuantificar el monto por el momento 2016	07 de junio de 2016	El amparo directo pasó a ponencia el 25 de junio de 2018.
12.- 459/2016	Sumario Civil	Juzgado Tercero en Materia Civil y Mercantil del Distrito Judicial de Primer Distrito	Rescisión del contrato entre la CONADE, GOBIERNO DEL ESTADO Y MUNICIPIO DE TEMIXCO y devolución de 2,500,000.00 destinado para obras de infraestructura deportiva en el municipio de Temixco	CONADE Vs Gobierno del Estado de Morelos	Se desahogó vía informe de autoridad la confesional a cargo de Gobierno del Estado, el expediente se encuentra en etapa probatoria.	No es posible cuantificar el monto por el momento 2016	26 de septiembre de 2016	Desde el 20 de febrero de 2018 el actor no ha promovido, no ha pasado para sentencia, estar pendientes para solicitar la caducidad de la instancia.
13.- 330/2016	Sumario Civil	Juzgado Cuarto de Instancia del Distrito Judicial de Primer Distrito	Pago de 04 facturas de contratos de prestación de servicios	Alejandro Rodríguez Hernández Vs Poder Ejecutivo del Gobierno Libre y Soberano del Estado de Morelos	Se dictó sentencia definitiva condenatoria para Gobierno del Estado de Morelos, siendo que se interpuso Recurso de Apelación, mismo que quedó radicado bajo el toca número 236/2018-10 de la Segunda Sala, confirmando la resolución de mérito, se presentó amparo directo, mismo que quedó radicado bajo el número 512/2018.	No es posible cuantificar el monto por el momento 2017	24 de enero de 2017	

RELACION DE DEMANDAS								
Número de expediente	Tipo de Juicio	Autoridad ante la que se gestiona	Acción intentada	Partes	Estado procesal	Monto demandado o generado	Fecha de la demanda	Observaciones
14.-434/2016	Sumario Civil	Juzgado Cuarto en Materia Civil y Mercantil Primera Instancia del Primer Distrito Judicial, con residencia en Cuernavaca, Morelos.	Pago de la reparación del daño proveniente de la responsabilidad civil	María Monserrat Rivera Martínez Vs Oscar Carrillo Bautista Comisión Nacional de Protección Social de Salud, Gobierno del Estado de Morelos	Se señalaron las 08:30 horas del 3 de julio de 2018 para la celebración de la audiencia de pruebas y alegatos.	No es posible cuantificar el monto por el momento	31 de enero de 2017	
15.-122/2017	Ordinario Mercantil	Juzgado Tercero Civil de Primera Instancia del Primer Distrito Judicial en el Estado de Morelos.	El pago de la cantidad de \$472,101.64 correspondiente a la 24 facturas no pagadas.	Ingeniería Automotriz Hernández Hermanos S.A. de C.V. Vs Gobierno del Estado.	Se dictó sentencia definitiva favorable para el Gobierno del Estado de Morelos, el juez determinó la improcedencia de la vía dejando a salvo los derechos del actor.El actor promovió el juicio de Amparo Directo el cual quedó radicado bajo el número de expediente 255/2018, se presentó amparo adhesivo.	No es posible cuantificar el monto por el momento	16 de junio de 2017	El asunto se turnó a ponencia el 28 de mayo de 2018.
ÁREA MULTIDISCIPLINARIA								
1.- Oficio 400-40-00-05-00-2017-2960 de 17 de mayo de 2017	Fiscal.	Administrador Local de Servicios al Contribuyente de Cuernavaca, dependiente de la Administración General de Recaudación.	REQUERIMIENTO al contribuyente GOBIERNO DEL ESTADO DE MORELOS, con Registro Federal de Contribuyentes GEM720601TW9, signado por el Administrador Desconcentrado de Auditoría Fiscal de Morelos "1" del Servicio de Administración Tributaria, relativo a la información contenida en la Declaración Informativa Múltiple Correspondiente a los ejercicios 2012, 2013, 2014, 2015 y 2016	Administración General de Recaudación Y Gobierno del Estado de Morelos.	Se puso de conocimiento de tal requerimiento en tiempo y forma a la Secretaría de Hacienda, para su consideración	Por el momento no es posible cuantificar el monto del asunto por las características del mismo.	17 de mayo de 2017	Se atendió cita el 24 de mayo de 2017, requerida mediante oficio - invitación. Por el momento se esta atendiendo por parte de la Secretaría de Hacienda
2.-Oficio 500-39-00-03-02-2017-3564 de 20 de junio de 2017	Fiscal.	Administrador Local de Servicios al Contribuyente de Cuernavaca, dependiente de la Administración General de Recaudación.	REQUERIMIENTO al contribuyente GOBIERNO DEL ESTADO DE MORELOS, con Registro Federal de Contribuyentes GEM720601TW9, signado por el Administrador Desconcentrado de Auditoría Fiscal de Morelos "1" del Servicio de Administración Tributaria, para proporcionar información en copia legible de las declaraciones del pago por concepto del Impuesto Sobre la Renta, en su carácter de retenedor, nombre (s) y en su casocomplementarias (s), así como el papel de trabajo en donde conste el cálculo y determinación de dichos impuestos del periodo fiscal comprendido del 1 de enero de 2017 al 30 de abril de 2017	Administración General de Recaudación Y Gobierno del Estado de Morelos.	La Secretaría de Hacienda puso de conocimiento a la Consejería Jurídica en su calidad de Representante Legal del Gobierno del Estado	Por el momento no es posible cuantificar el monto del asunto por las características del mismo.	21 de junio de 2017	Se esta atendiendo por parte de la Secretaría de Hacienda.

RELACION DE DEMANDAS								
Numero de expediente	Tipo de Juicio	Autoridad ante la que se gestiona	Acción intentada	Partes	Estado procesal	Monto demandado o generado	Fecha de la demanda	Observaciones
3.- TCA/4PS/115/2017	Contencioso Administrativo.	Tribunal Justicia Administrativa.	A) La derogación de la declaratoria publicada en el periódico oficial Tierra Y Libertad de fecha 22 de abril de 1992, con número de periódico 3584 a fojas 15 y 16 vuelta, que señala un decreto de expropiación por causa de utilidad de un predio de mi propiedad, ubicado en la calle 5 de Febrero de la colonia acapantzingo de esta ciudad con una superficie de 270 M2. Y se declare que a operado en mi favor la reversión a que se refiere el artículo 14 de la Ley de expropiación por causas de utilidad publica en el Estado de Morelos del año de 1944. ...B) DEL INSTITUTO DE SERVICIOS REGISTRALES Y CATASTRALES DEL ESTADO DE MORELOS RECLAMO.- LA INSCRIPCIÓN DE LA RESOLUCIÓN ADMINISTRATIVA que para todos los efectos legales demandando del inmueble de mi propiedad y que se niegan a inscribirlo a mi nombre.- La cancelación del registro número 37, a fojas 100, Tomo II Sección 1a, Serie E de fecha 22 de marzo de 1993 donde consta el registro del decreto del que solicito que por declaratoria de su nulidad, ...C).- DE LA DIRECCIÓN GENERAL DE CATASTRO DEL H. AYUNTAMIENTO CONSTITUCIONAL DE CUERNAVACA, MORELOS.- reclamo la corrección del número de la cuenta catastral ya que el decreto del que pido su nulidad se ordeno que la expropiación se hiciera en la cuenta 1100-30-066-012 y la cuenta catastral de mi predio es el número 1100.-30-066.	Abdón Vergara Hernández Vs. Gobernador Constitucional del Estado de Morelos a través de su representante legal Secretario de Gobierno en su carácter de Director del Periódico	El 23 de marzo de 2018 se atendieron tres vistas ordenadas en los oficios TJA/4ASERA/967-2018-03 escritos de cuenta 283 y 287, TJA/4ASERA/963-2018-03 escrito de cuenta. 306. El 02 de abril de 2018, la representación legal de la Secretaría de Gobierno desahoga vistas ordenadas por la autoridad jurisdiccional. Mediante acuerdo de 04 de abril de 2018, se da vista a las partes de lo manifestado por el Director General Jurídica respecto al requerimiento del expediente técnico del Decreto Expropiatorio.	Por el momento no es posible cuantificar el monto del asunto por las características del mismo. 2017 (Indemnización de la expropiación)	de	En trámite el juicio de nulidad promovido por la parte actora / El 02 de julio de 2018 se notifica personalmente el recurso de reclamación que ejerce la parte actora en contra del auto admisorio de pruebas de 13 de noviembre de 2017
4.- TUA 370/2011	Agrario.	Tribunal Agrario Distrito Cuernavaca, Morelos.	1.- LA RESTITUCIÓN DE PREDIO EJIDAL A FAVOR DEL EJIDO DE SANTA MARIA AHUACATITLÁN. Que ese H. Tribunal Unitario Agrario, resuelva la procedencia de la restitución a favor del Ejido de Santa María Ahuacatlán, sobre predios de tres trazas carreteras; Tramo 1, de 4, 937 metros lineales; Tramo 2, de 1,986 metros lineales; Tramo 3, 1,873.00 metros lineales, con una amplitud mínima absoluta de veinte metros a cada lado del eje del camino, que arroja una superficie aproximada de 37-28-80 hectáreas, lo que se precisará mediante la prueba pericial en materia de topografía que se ofrece desde este momento. 2.- EL MEJOR DERECHO PARA POSEER EL BIEN INMUEBLE EN CONFLICTO.- La declaración por este H. Tribunal Unitario Agrario, de que el Ejido de Santa María Ahuacatlán, tiene el mejor derecho para poseer el inmueble citado en la prestación anterior, por ser la propietario legal del mismo, ya que no existe Decreto Presidencial que haya expropiado esas tierras al Ejido.	Comisariado Ejidal del Ejido de SANTA MARIA AHUACATITLÁN. Vs. Gobierno del Estado de Morelos y Secretaría de Obras Públicas	Se condenan al Gobierno del Estado de Morelos al pago de indemnización por los tres tramos carreteros. EN EJECUCIÓN DE SENTENCIA El 27 de febrero del año 2016, se realizó el dictamen pericial por la profesionista SARA LUZ TORRES PAREDES perito tercero en discordia nombrado por el órgano jurisdiccional en la etapa de ejecución de sentencia para determinar el valor de la tierra que corresponde a tres tramos carreteros al que fue condenado la Secretaría de Obras Públicas del Poder Ejecutivo del Gobierno del Estado de Morelos, en el cual determino un valor comercial de \$12,825,000.00. situación que provoco llevar a cabo diversas manifestaciones de inconformidad por dicho peritaje, resolviendo el	Se cuantificó un monto de \$12,825,000.00, por el pago de indemnización por afectación al Ejido actor.	de	Se suscita controversia de personalidad entre los propios ejidatarios que dicen tener la representación de la asamblea, cuestión que no acepto el Tribunal pues no reconoció la personalidad de los ejidatarios que se dicen tener mejor derecho lo que provoco que los mismos ejercieran el juicio de garantías el cual se encuentra en trámite.

RELACION DE DEMANDAS								
Numero de expediente	Tipo de Juicio	Autoridad ante la que se gestiona	Acción intentada	Partes	Estado procesal	Monto demandado o generado	Fecha de la demanda	Observaciones
5.- TUA 191/2015.	Agrario.	Tribunal Unitario Agrario Distrito Cuernavaca, Morelos.	<p>...A).- La declaratoria judicial que ha operado la reversion de tierras a favor del Fideicomiso Fondo Nacional de Fomento Ejidal, respecto de la superficie de 391-81-55.00 invocada en el Decreto Presidencial de fecha 04 de marzo de 1966, publicado en el Diario Oficial de la Federación el 26 de abril de 1966, del poblado denominado "C.I. TEJALPA", municipio de Jutepec, Estado de Morelos, a favor del GOBIERNO DEL ESTADO DE MORELOS para la creación de una "ZONA INDUSTRIAL"... B).- la declaratoria judicial de que ha procedido la incorporación al patrimonio del Fideicomiso Fondo Nacional de Fomento Ejidal, la superficie de 391-81-55.00 has. - C).- Que se ordene al ahora demandado, GOBIERNO DEL ESTADO DE MORELOS, a entregar a mi representado, la superficie de 391-81-55.00 hectáreas, que correspondan a la totalidad de la superficie expropiada de terreno o las que resulten de manera parcial... D).- La declaración de nulidad de actos y documentos que se hayan realizado con posterioridad a la publicación del Decreto... E).- En consecuencia de la declaración de procedencia de las acciones señaladas con los</p>	Fideicomiso Fondo Nacional de Fomento Ejidal Gobierno del Estado de Morelos y Secretaría de Seguridad Pública	En trámite, pláticas conciliatorias de no llegar a un acuerdo se continuara con el Juicio ZONA INDUSTRIAL UBICADA EN EL POBLADO DE TEJALPA, MUNICIPIO DE JUTEPEC, MORELOS	Solicitan la reversion de la tierra expropiada / Por el momento no es posible cuantificar el monto del asunto por las características del mismo.	18 de agosto de 2015	En estado de resolución
6.- TUA 87/2010	Agrario.	Tribunal Unitario Agrario Distrito Cuautla, Morelos.	<p>Nulidad de actos y documentos que contravienen la ley agraria y restitución de tierras. • La nulidad del convenio de extinción del fideicomiso denominado "Fideicomiso Balneario Agua Hedionda"; • La nulidad absoluta y las consecuencias legales inherentes de las actas de sesión extraordinaria de 3 y 21 de agosto del año 2000 del Comité Técnico del Fideicomiso, que contienen los acuerdos respectivamente 03-03/08/2000, 04-03/08/2000, 01-21/08/2000, 02-21/08/2000, 03-21/08/2000, 04-21/08/2000, 05-21/08/2000 y 06-21/08/2000; • Se reconozca nuevamente al ejido Otilio Montaño con la calidad de fideicomisario y se le restituya totalmente en sus derechos, que tiene adquiridos por virtud del fideicomiso de 15 de enero 1976; • El cumplimiento de todas y cada una de las obligaciones contenidas en el contrato de fideicomiso, en particular la contenida en la Cláusula Tercera, inciso c) en relación de entregar el 100% de utilidades generadas por el Balneario Agua Hedionda al entonces denominado Fondo Nacional de Fomento Ejidal, actualmente Fideicomiso Fondo Nacional de Fomento Ejidal...</p>	Comisariado Ejidal del Ejido Otilio Montaño. Vs. Gobierno del Estado de Morelos y otros.	Se condena al Gobierno del Estado de Morelos a pago de indemnización por afectación de tierra. DE EJECUCIÓN SENTENCIA	Por el momento no es posible cuantificar el monto del asunto por las características del mismo hasta que se lleven a cabo los ejercicios de la pericial 2010 en materia de valuación, el 14 de septiembre de 2017, se realizó el pago correspondiente ante tal Instituto, se designó perito para que realice el dictamen valorativo. El tribunal Unitario Agrario, Distrito 49 requiere por oficio informe de dicho trámite cda 10 días.	08 de marzo de 2010	Mediante acuerdo de 22 de noviembre de 2016, se deja sin efectos el requerimiento de nombramiento de perito en materia de valuación. Se ordena al Gobierno del Estado hacer las gestiones necesarias ante el INDAABIN para que se designe perito en materia de valuación, el 14 de septiembre de 2017, se realizó el pago correspondiente ante tal Instituto, se designó perito para que realice el dictamen valorativo. El tribunal Unitario Agrario, Distrito 49 requiere por oficio informe de dicho trámite cda 10 días.
7.- TUA 402/2016.	Agrario.	Tribunal Unitario Agrario Distrito Cuautla, Morelos.	<p>El Fideicomiso Fondo Nacional de Fomento Ejidal demanda la REVERSION de la expropiación de 1-00-00-00.00 hectáreas del Ejido "CUAUTLA", Municipio del mismo nombre, que fuera para la instalación de una SUBESTACIÓN DE ENERGÍA ELÉCTRICA</p>	Fideicomiso Fondo Nacional de Fomento Ejidal (FIFONAFE). Vs. Gobierno del Edo. Comisión Federal de Electricidad	Una vez desahogadas las pruebas se ordena por Tribunal formular alegatos	Por el momento no es posible cuantificar el monto del asunto por las características del mismo.	29 de septiembre de 2016	En estado de resolución

Notas a los Estados Financieros

NOTAS A LOS ESTADOS CONTABLES

Con el propósito de dar cumplimiento al Art. 46 y 49 de la Ley General de Contabilidad Gubernamental, se presentan en este apartado las siguientes Notas a los Estados Contables en los rubros que así lo requieren, teniendo presentes los postulados de revelación suficiente e importancia relativa, con la finalidad de que la información sea de mayor utilidad para los usuarios.

1) NOTAS DE DESGLOSE.

1.1) Información Contable

- a) Notas al Estado de Situación Financiera.
- b) Notas al Estado de Variación en la Hacienda Pública.
- c) Notas al Estado de Actividades.
- d) Notas al Estado de Flujos de Efectivo.

2) NOTAS DE MEMORIA.

- a) Cuentas de Orden Contable.
- b) Cuentas de Orden Presupuestario.

3) NOTAS DE GESTIÓN ADMINISTRATIVA.

Notas a los Estados Financieros

1. Notas de Desglose

1) NOTAS AL ESTADO DE SITUACIÓN FINANCIERA

A JUNIO DE 2018

ACTIVO		10,921,018,575	
<i>ACTIVO CIRCULANTE</i>		<i>2,737,873,295</i>	
EFECTIVO Y EQUIVALENTES			
<u>CUENTAS</u>			
1.1.1.2	BANCOS / TESORERÍA	1,610,133,827	
1.1.1.4	INVERSIONES TEMPORALES (HASTA TRES MESES)	3,587,075	
1.1.1.4.2	ACTINVER CASA DE BOLSA S.A.	694	
1.1.1.4.2.1	CTA 1003693 CONCENTRADORA	694	INVERSION A CORTO PLAZO
1.1.1.4.3	BANAMEX, S.A.	2,984,451	
1.1.1.4.3.1	CTA 71933591 INVERSION ESTATAL	2,984,451	INVERSION A CORTO PLAZO
1.1.1.4.4	BANCA MIFEL, S.A.	601,931	
1.1.1.4.4.1	CTA 340049896 CHQS. E INV. REC. EST.	601,931	INVERSION A CORTO PLAZO
TOTAL: \$		1,613,720,902	
DERECHOS A RECIBIR EFECTIVO O EQUIVALENTES			
<u>CUENTAS</u>			
1.1.2.2	CUENTAS POR COBRAR A CORTO PLAZO	147,622,365	
1.1.2.3	DEUDORES DIVERSOS POR COBRAR A CORTO PLAZO	356,336,800	
1.1.2.5	DEUDORES POR ANTICIPOS DE TESORERÍA A CORTO PLAZO	199,597,088	
1.1.2.9	OTROS DERECHOS A RECIBIR EFECTIVO O EQUIVALENTES A CORTO PLAZO	97,007	
TOTAL: \$		703,653,260	
DERECHOS A RECIBIR BIENES O SERVICIOS			
<u>CUENTAS</u>			
1.1.3.1	ANTICIPO A PROV. POR ADQ. DE BIENES Y PRESTACIÓN DE SERVICIOS A CORTO PLAZO	20,399,328	
1.1.3.2	ANTICIPO A PROV. POR ADQ. DE BIENES INMUEBLES Y MUEBLES	78,915,289	
1.1.3.4	ANTICIPO A CONTRATISTAS POR OBRAS PÚBLICAS A CORTO PLAZO	320,510,863	
TOTAL: \$		419,825,480	
ALMACENES			
1.1.5.1	ALMACÉN DE MATERIALES Y SUMINISTROS DE CONSUMO	62,093	
TOTAL: \$		62,093	
OTROS ACTIVOS CIRCULANTES			
<u>CUENTAS</u>			
1.1.9.3	BIENES DERIV. DE EMBARGOS, DECOM., ASEGURAMIENTOS Y DACIÓN EN PAGO	611,560	
TOTAL: \$		611,560	
<i>ACTIVO NO CIRCULANTE</i>		<i>8,183,145,280</i>	
INVERSIONES FINANCIERAS A LARGO PLAZO			
<u>CUENTAS</u>			
1.2.1.3	FIDEICOMISOS, MANDATOS Y CONTRATOS ANÁLOGOS	841,054,979	
1.2.1.3.1	FID., MANDATOS Y CTOS. ANÁLOGOS DEL PODER EJECUTIVO	624,560,672	
1.2.1.3.1.1	F-SANTANDER NO. 112288 PARTICIPACIONES	148,299,574	
1.2.1.3.1.5	F-BANOBRAS NO. 2188 FONDO METROPOLITANO	21,971,983	
1.2.1.3.1.6	F/ACTINVER No. 527 FONDO METROPOLITANO CUAUTLA	18,099,043	
1.2.1.3.1.7	F-15378-12-269 BAJIO SA FAFEF FAISM Y FISE	67,594,656	
1.2.1.3.1.8	CIBANCO SA FIDEICOMISO CIB/539 CTA 669830	393,565,052	

1) NOTAS AL ESTADO DE SITUACIÓN FINANCIERA

A JUNIO DE 2018

CUENTAS

1.2.1.3.1.9	F-CIBANCO/2314 FONDO METROPOLITANO CUAUTLA	(11,384,272)
1.2.1.3.1.10	F-CIBANCO/2315 FONDO METROPOLITANO CUERNAVACA	(13,585,364)
1.2.1.3.2	FID., MANDATOS Y CTTOS. ANÁLOGOS DEL PODER LEGISLATIVO	35,000
1.2.1.3.10	FIDEICOMISO BBVA P/ LA IMPLEMEN. DEL SISTEMA DE JUSTICA PENAL	216,459,307
1.2.1.4	PARTICIPACIONES Y APORTACIONES DE CAPITAL	14,617,936
1.2.1.4.1	PART. Y APORT. DE CAPITAL A L.P. EN EL SECTOR PÚBLICO	14,617,936
	TOTAL: \$	855,672,915

BIENES INMUEBLES, INFRAESTRUCTURA Y CONSTRUCCIONES EN PROCESO

CUENTAS

1.2.3.1	TERRENOS	324,500,184
1.2.3.3	EDIFICIOS NO HABITACIONALES	12,000,000
1.2.3.5	CONSTRUCCIONES EN PROCESO EN BIENES DE DOMINIO PÚBLICO	933,980,631
1.2.3.6	CONSTRUCCIONES EN PROCESO EN BIENES PROPIOS	3,330,447,514
1.2.3.9	OTROS BIENES INMUEBLES	284,866,378
	TOTAL: \$	4,885,794,707

BIENES MUEBLES

CUENTAS

1.2.4.1	MOBILIARIO Y EQUIPO DE ADMINISTRACIÓN	426,408,479
1.2.4.2	MOBILIARIO Y EQUIPO EDUCACIONAL Y RECREATIVO	84,829,241
1.2.4.3	EQUIPO E INSTRUMENTAL MÉDICO Y DE LABORATORIO	171,092,841
1.2.4.4	VEHICULOS Y EQUIPO DE TRANSPORTE	534,550,500
1.2.4.5	EQUIPO DE DEFENSA Y SEGURIDAD	98,947,539
1.2.4.6	MAQUINARIA, OTROS EQUIPOS Y HERRAMIENTAS	558,513,605
1.2.4.7	COLECCIONES, OBRAS DE ARTE Y OBJETOS VALIOSOS	2,540,510
1.2.4.8	ACTIVOS BIOLÓGICOS	3,459,720
	TOTAL: \$	1,880,342,435

ACTIVOS INTANGIBLES

CUENTAS

1.2.5.1	SOFTWARE	92,059,062
1.2.5.2	PATENTES, MARCAS Y DERECHOS	12,540
1.2.5.3	CONCESIONES Y FRANQUICIAS	145,141
1.2.5.4	LICENCIAS	31,178,518
1.2.5.9	OTROS ACTIVOS INTANGIBLES	1,619,254
	TOTAL: \$	125,014,515

ACTIVOS DIFERIDOS

CUENTAS

1.2.7.1	ESTUDIOS, FORMULACIÓN Y EVALUACIÓN DE PROYECTOS	436,320,708
	TOTAL: \$	436,320,708

1) NOTAS AL ESTADO DE SITUACIÓN FINANCIERA

A JUNIO DE 2018

PASIVO	9,832,428,951
<i>PASIVO CIRCULANTE</i>	3,567,497,344
CUENTAS POR PAGAR A CORTO PLAZO	
<u>CUENTAS</u>	<u>VENCIMIENTO</u>
2.1.1.1 SERVICIOS PERSONALES	58,878,839 MENOR A 365 DÍAS
2.1.1.2 PROVEEDORES	233,154,090 MENOR A 365 DÍAS
2.1.1.3 CONTRATISTAS POR OBRAS PÚBLICAS	208,165,651 MENOR A 365 DÍAS
2.1.1.4 PARTICIPACIONES Y APORTACIONES	154,032,963 MENOR A 365 DÍAS
2.1.1.5 TRANSFERENCIAS OTORGADAS	980,562,046 MENOR A 365 DÍAS
2.1.1.6 INTERESES, COMISIONES Y OTROS GASTOS DE LA DEUDA PÚBLICA	49,052,911 MENOR A 365 DÍAS
2.1.1.7 RETENCIONES Y CONTRIBUCIONES	95,679,350 MENOR A 365 DÍAS
2.1.1.8 DEVOLUCIONES DE LA LEY DE INGRESOS	140,219,467 MENOR A 365 DÍAS
2.1.1.9 OTRAS CUENTAS POR PAGAR	1,468,556,937 MENOR A 365 DÍAS
TOTAL: \$	3,388,302,254
PORCIÓN A CORTO PLAZO DE LA DEUDA PÚBLICA A LARGO PLAZO	
<u>CUENTAS</u>	<u>VENCIMIENTO</u>
2.1.3.1 DEUDA PÚBLICA INTERNA	137,112,891 MENOR A 365 DÍAS
TOTAL: \$	137,112,891
FONDOS Y BIENES DE TERCEROS EN GARANTÍA Y/O ADMINISTRACIÓN A C.P.	
<u>CUENTAS</u>	<u>VENCIMIENTO</u>
2.1.6.1 FONDOS EN GARANTÍA	42,082,199 MENOR A 365 DÍAS
TOTAL: \$	42,082,199
<i>PASIVO NO CIRCULANTE</i>	6,264,931,607
DEUDA PÚBLICA A LARGO PLAZO	
<u>CUENTAS</u>	<u>VENCIMIENTO</u>
2.2.3.3 PRESTAMOS DE LA DEUDA PÚBLICA INTERNA POR PAGAR	6,264,931,607 MAYOR A 365 DÍAS
TOTAL: \$	6,264,931,607

2) NOTAS AL ESTADO DE VARIACIÓN EN LA HACIENDA PÚBLICA

A JUNIO DE 2018

HACIENDA PÚBLICA / PATRIMONIO **1,088,589,624**

HACIENDA PÚBLICA / PATRIMONIO CONTRIBUIDO **1,036,918,041**

APORTACIONES

CUENTAS

3.1.1.1 AUMENTOS Y/O DISMINUCIONES AL PATRIMONIO 150,000,000

3.1.1.2 PATRIMONIO ESTATAL 886,918,041

TOTAL: \$ **1,036,918,041**

HACIENDA PÚBLICA / PATRIMONIO GENERADO **51,671,583**

RESULTADOS DEL EJERCICIO: (AHORRO / DESAHORRO)

CUENTAS

3.2.1 RESULTADOS DEL EJERCICIO: (AHORRO / DESAHORRO) 1,111,507,431

TOTAL: \$ **1,111,507,431**

RESULTADOS DE EJERCICIOS ANTERIORES

CUENTAS

3.2.2 RESULTADOS DE EJERCICIOS ANTERIORES (896,812,182)

TOTAL: \$ **(896,812,182)**

RECTIFICACIONES DE RESULTADOS DE EJERCICIOS ANTERIORES

CUENTAS

3.2.5.1 CAMBIOS EN POLÍTICAS CONTABLES (163,023,666)

TOTAL: \$ **(163,023,666)**

3) NOTAS AL ESTADO DE ACTIVIDADES	A JUNIO DE 2018
INGRESOS Y OTROS BENEFICIOS	11,631,346,462
<i>INGRESOS DE LA GESTIÓN</i>	900,133,000
IMPUESTOS	
<u>CUENTAS</u>	
4.1.1.1 IMPUESTOS SOBRE LOS INGRESOS	6,079,560
4.1.1.3 IMPUESTO SOBRE LA PRODUCCIÓN, EL CONSUMO Y LAS TRANS.	11,320,787
4.1.1.5 IMPUESTOS SOBRE NÓMINAS Y ASIMILABLES	291,177,521
4.1.1.7 ACCESORIOS DE IMPUESTOS	266,990
TOTAL: \$	308,844,858
CONTRIBUCIONES DE MEJORAS	
<u>CUENTAS</u>	
4.1.3.1 CONTRIBUCIONES DE MEJORAS POR OBRAS PÚBLICAS	21,453,482
TOTAL: \$	21,453,482
DERECHOS	
<u>CUENTAS</u>	
4.1.4.3 DERECHOS POR PRESTACIÓN DE SERVICIOS	453,859,993
4.1.4.4 ACCESORIOS DE DERECHOS	8,049,214
4.1.4.9 OTROS DERECHOS	2,290,590
TOTAL: \$	464,199,797
PRODUCTOS DE TIPO CORRIENTE	
<u>CUENTAS</u>	
4.1.5.1 PROD. DERIV. DEL USO Y APROV. DE BIENES NO SUJETOS A REG. DE DOM. PÚB.	8,030,210
4.1.5.9 OTROS PRODUCTOS QUE GENERAN INGRESOS CORRIENTES	466,061
TOTAL: \$	8,496,271
APROVECHAMIENTOS DE TIPO CORRIENTE	
<u>CUENTAS</u>	
4.1.6.2 MULTAS	3,593,978
4.1.6.3 INDEMNIZACIONES	707,025
4.1.6.4 REINTEGROS	15
4.1.6.6 APROV. POR PARTICIPACIONES DERIV. DE LA APLICACIÓN DE LEYES	4,958,648
4.1.6.8 ACCESORIOS DE APROVECHAMIENTOS	1,434,312
4.1.6.9 OTROS APROVECHAMIENTOS	37,467,018
TOTAL: \$	48,160,996

3) NOTAS AL ESTADO DE ACTIVIDADES

A JUNIO DE 2018

INGRESOS POR VENTA DE BIENES Y SERVICIOS

CUENTAS

4.1.7.3	INGRESOS POR VENTA DE BIENES Y SERV. DE ORGANISMOS DESCENTRALIZADOS	43,021,220
4.1.7.4	INGRESOS DE OPERACIÓN DE ENTIDADES PARAESTATALES EMP. Y NO FIN.	4,435,689
	TOTAL: \$	47,456,909

INGRESOS NO COMPRENDIDOS EN LAS FRACCIONES DE LA LEY DE INGRESOS

CUENTAS

4.1.9.1	IMPUESTOS NO COMPRENDIDOS EN LAS FRACCIONES DE LA LEY DE INGRESOS	1,520,687
	TOTAL: \$	1,520,687

PARTICIPACIONES, APORT., TRANSF., ASIG., SUBSIDIOS Y OTRAS AYUDAS **10,731,213,462**

PARTICIPACIONES Y APORTACIONES

CUENTAS

4.2.1.1	PARTICIPACIONES	5,918,344,476
4.2.1.2	APORTACIONES	2,634,223,766
4.2.1.3	CONVENIOS	2,178,645,220
	TOTAL: \$	10,731,213,462

3) NOTAS AL ESTADO DE ACTIVIDADES

A JUNIO DE 2018

GASTOS Y OTRAS PÉRDIDAS **10,519,839,031**

GASTOS DE FUNCIONAMIENTO **1,266,600,561**

SERVICIOS PERSONALES

CUENTAS

5.1.1.1	REMUNERACIONES AL PERSONAL DE CARÁCTER PERMANENTE	286,855,274
5.1.1.2	REMUNERACIONES AL PERSONAL DE CARÁCTER TRANSITORIO	32,239,080
5.1.1.3	REMUNERACIONES ADICIONALES Y ESPECIALES	75,431,760
5.1.1.4	SEGURIDAD SOCIAL	110,986,340
5.1.1.5	OTRAS PRESTACIONES SOCIALES Y ECONÓMICAS	203,433,027
5.1.1.6	PAGO DE ESTÍMULOS A SERVIDORES PÚBLICOS	452,400
TOTAL: \$		709,397,881

MATERIALES Y SUMINISTROS

CUENTAS

5.1.2.1	MATERIALES DE ADMÓN., EMISIÓN DE DOCTOS. Y ART. OFICIALES	11,811,368
5.1.2.2	ALIMENTOS Y UTENSILIOS	68,971,395
5.1.2.3	MATERIAS PRIMAS Y MATERIALES DE PRODUCCIÓN Y COMERCIALIZACIÓN	123,629
5.1.2.4	MATERIALES Y ARTÍCULOS DE CONSTRUCCIÓN Y DE REPARACIÓN	22,562,060
5.1.2.5	PRODUCTOS QUÍMICOS, FARMACÉUTICOS Y DE LABORATORIO	5,106,354
5.1.2.6	COMBUSTIBLES, LUBRICANTES Y ADITIVOS	47,583,547
5.1.2.7	VESTUARIO, BLANCOS, PRENDAS DE PROT. Y ART. DEPORTIVOS	1,714,775
5.1.2.8	MATERIALES Y SUMINISTROS PARA SEGURIDAD	2,387
5.1.2.9	HERRAMIENTAS, REFACCIONES Y ACCESORIOS MENORES	10,654,611
TOTAL: \$		168,530,126

SERVICIOS GENERALES

CUENTAS

5.1.3.1	BÁSICOS	37,913,133
5.1.3.2	DE ARRENDAMIENTO	55,584,124
5.1.3.3	PROFESIONALES, CIENTÍFICOS, TÉCNICOS Y OTROS SERVICIOS	62,547,365
5.1.3.4	FINANCIEROS, BANCARIOS Y COMERCIALES	56,684,984
5.1.3.5	DE INSTALACIÓN, REPARACIÓN, MANTENIMIENTO Y CONSERVACIÓN	37,813,447
5.1.3.6	DE COMUNICACIÓN SOCIAL Y PUBLICIDAD	71,836,405
5.1.3.7	DE TRASLADO Y VIÁTICOS	4,487,210
5.1.3.8	OFICIALES	4,508,203
5.1.3.9	OTROS	57,297,683
TOTAL: \$		388,672,554

TRANSFERENCIAS, ASIGNACIONES, SUBSIDIOS Y OTRAS AYUDAS **6,593,444,532**

TRANSFERENCIAS INTERNAS Y ASIGNACIONES AL SECTOR PÚBLICO

CUENTAS

5.2.1.1	ASIGNACIONES AL SECTOR PÚBLICO	2,216,905,809
5.2.1.2	TRANSFERENCIAS INTERNAS AL SECTOR PÚBLICO	3,731,503,242
TOTAL: \$		5,948,409,051

SUBSIDIOS Y SUBVENCIONES

CUENTAS

5.2.3.1	SUBSIDIOS	15,758,056
TOTAL: \$		15,758,056

3) NOTAS AL ESTADO DE ACTIVIDADES

A JUNIO DE 2018

AYUDAS SOCIALES

CUENTAS

5.2.4.1 AYUDAS SOCIALES A PERSONAS	7,573,301
5.2.4.2 BECAS	75,178,187
5.2.4.3 AYUDAS SOCIALES A INSTITUCIONES	440,000
5.2.4.4 AYUDAS POR DESASTRES NATURALES Y OTROS SINIESTROS	159,971,515
TOTAL: \$	243,163,003

PENSIONES Y JUBILACIONES

CUENTAS

5.2.5.1 PENSIONES	106,964,835
5.2.5.2 JUBILACIONES	173,685,544
TOTAL: \$	280,650,379

TRANSFERENCIAS A FIDEICOMISOS, MANDATOS Y CONTRATOS ANÁLOGOS

CUENTAS

5.2.6.1 AL GOBIERNO	32,575,000
5.2.6.2 A ENTIDADES PARAESTATALES	72,889,043
TOTAL: \$	105,464,043

PARTICIPACIONES Y APORTACIONES

2,419,992,219

PARTICIPACIONES

CUENTAS

5.3.1.1 DE LA FEDERACIÓN A ENTIDADES FEDERATIVAS Y MUNICIPIOS	1,282,020,514
TOTAL: \$	1,282,020,514

APORTACIONES

CUENTAS

5.3.2.1 DE LA FEDERACIÓN A ENTIDADES FEDERATIVAS Y MUNICIPIOS	823,025,415
5.3.2.2 DE LAS ENTIDADES FEDERATIVAS A LOS MUNICIPIOS	88,214,668
TOTAL: \$	911,240,083

CONVENIOS

CUENTAS

5.3.3.2 DE DESCENTRALIZACIÓN Y OTROS	226,731,622
TOTAL: \$	226,731,622

INTERESES, COMISIONES Y OTROS GASTOS DE LA DEUDA PÚBLICA

239,801,719

INTERESES DE LA DEUDA PÚBLICA

CUENTAS

5.4.1.1 INTERESES DE LA DEUDA PÚBLICA INTERNA	236,954,510
TOTAL: \$	236,954,510

GASTOS DE LA DEUDA PÚBLICA

CUENTAS

5.4.3.1 GASTOS DE LA DEUDA PÚBLICA INTERNA	2,847,209
TOTAL: \$	2,847,209

4) NOTAS AL ESTADO DE FLUJOS DE EFECTIVO		A JUNIO DE 2018
EFFECTIVO Y EQUIVALENTES		1,613,720,902
<i>EFFECTIVO EN BANCOS - TESORERÍA</i>		<i>1,610,133,827</i>
<u>CUENTAS</u>		
1.1.1.2 BANCOS / TESORERÍA		1,610,133,827
	TOTAL: \$	1,610,133,827
<i>INVERSIONES TEMPORALES (HASTA TRES MESES)</i>		<i>3,587,075</i>
<u>CUENTAS</u>		
1.1.1.4 INVERSIONES TEMPORALES (HASTA TRES MESES)		3,587,075
	TOTAL: \$	3,587,075

Notas a los Estados Financieros

2. Notas de Memoria

CUENTAS DE ORDEN CONTABLE

A JUNIO DE 2018

AVALES Y GARANTÍAS

AVALES AUTORIZADOS

CUENTAS

7.3.1.1	CRÉDITOS OTORGADOS CON AVAL DEL GOBIERNO	494,397,559
7.3.1.2	CRÉDITOS OTORGADOS SIN AVAL DEL GOBIERNO	549,845,936
	TOTAL: \$	1,044,243,495

AVALES FIRMADOS

CUENTAS

7.3.2.1	AVAL DEL GOBIERNO A CRÉDITOS OTORGADOS	(494,397,559)
7.3.2.2	SIN AVAL DEL GOBIERNO CRÉDITOS OTORGADOS	(549,845,936)
	TOTAL: \$	(1,044,243,495)

OTRAS CUENTAS DE ORDEN CONTABLES

DEUDORES DE GASTO CORRIENTE

CUENTAS

7.7.1.1	FACTURAS NO CERTIFICADAS POR PATRIMONIO	168,045
	TOTAL: \$	168,045

FACT. EN PROCESO DE CERTIFICACIÓN POR PATRIMONIO

CUENTAS

7.7.2	FACT. EN PROCESO DE CERTIFICACIÓN POR PATRIMONIO	(168,045)
	TOTAL: \$	(168,045)

DEUDORES POR NÓMINA

CUENTAS

7.7.3.1	NÓMINAS FASP	13,343
	TOTAL: \$	13,343

NÓMINA EN PROCESO

CUENTAS

7.7.4	NÓMINA EN PROCESO	(13,343)
	TOTAL: \$	(13,343)

DEUDORES POR OBRA (ADMÓN. ANTERIOR)

CUENTAS

7.7.5.1	VELAZQUEZ RAMIREZ NOE	85,413
7.7.5.2	OCADA ALTAMIRANO KATTIA	18,382
7.7.5.3	OSWALD SPRING URSULA	23,669
7.7.5.4	GARCIA DOMINGUEZ JUAN MANUEL	66,519
7.7.5.5	MORALES ROJAS SERGIO H.	9,640
7.7.5.7	RABADAN LAGUNAS LEOPOLDO	17,316
7.7.5.8	LICONA DAVILA ALVARO	10,616
7.7.5.9	ROMAN NAVA HECTOR	572,500
7.7.5.10	VALDEZ ESTRADA JOSE	339,943
7.7.5.11	SIGUENZA GOMEZ ALFREDO	6,756
7.7.5.12	SANCHEZ MALDONADO MIGUEL Y/O PLIEGO TREJO ADAN	233,040
7.7.5.13	RAMIREZ OROPESA RAFAEL	3,692
7.7.5.14	OJEDA RUIZ JESUS ANTONIO	43,469
7.7.5.15	GALVAN SANCHEZ CARMEN EUGENIA	190,141
7.7.5.16	BARGAGLI CERETIN NINO	595,237
7.7.5.17	FIGUEROA CAMPOS SERGIO	185,869
7.7.5.18	CARRANZA MARTINEZ EMILIO	367,083
7.7.5.19	VALENZUELA SAGAHON JOSE	30,771

CUENTAS DE ORDEN CONTABLE

A JUNIO DE 2018

7.7.5.20	MONTADO DAGAO JESUS A.	255
7.7.5.21	ARCIBAR LAZO RAYMUNDO	51,914
7.7.5.22	VARGAS VELASCO HECTOR H.	3,000
7.7.5.23	SEVILLA ORTIZ HUMBERTO	26,042
7.7.5.24	OLIVARES BRITO MARTIN	47,085
	TOTAL: \$	2,928,352

DEUDORES POR OBRA (ADMÓN. ANTERIOR)

CUENTAS

7.7.6	DEUDORES POR OBRA (ADMÓN. ANTERIOR)	(2,928,352)
	TOTAL: \$	(2,928,352)

DEUDORES POR OBRA

CUENTAS

7.7.7.1	SECRETARÍA DE OBRAS PÚBLICAS	12,904,813
7.7.7.2	INSTITUTO ESTATAL DE INFRAESTRUCTURA EDUCATIVA	981,722
7.7.7.3	COMISIÓN ESTATAL DEL AGUA	3,300,707
7.7.7.4	SECRETARÍA DE GOBIERNO	29,481
7.7.7.5	PROCURADURÍA GENERAL DE JUSTICIA	9,457
	TOTAL: \$	17,226,180

OBRAS EN PROCESO

CUENTAS

7.7.8	OBRAS EN PROCESO	(17,226,180)
	TOTAL: \$	(17,226,180)

CUENTAS DE ORDEN PRESUPUESTARIAS

A JUNIO DE 2018

LEY DE INGRESOS

LEY DE INGRESOS ESTIMADA

CUENTAS

8.1.1	LEY DE INGRESOS ESTIMADA		22,792,068,000
		TOTAL: \$	22,792,068,000

LEY DE INGRESOS POR EJECUTAR

CUENTAS

8.1.2	LEY DE INGRESOS POR EJECUTAR		(10,058,121,974)
		TOTAL: \$	(10,058,121,974)

MODIFICACIONES A LA LEY DE INGRESOS ESTIMADA

CUENTAS

8.1.3	MODIFICACIONES A LA LEY DE INGRESOS ESTIMADA		1,613,119,720
		TOTAL: \$	1,613,119,720

LEY DE INGRESOS DEVENGADA

CUENTAS

8.1.4	LEY DE INGRESOS DEVENGADA		(133,438,068)
		TOTAL: \$	(133,438,068)

LEY DE INGRESOS RECAUDADA

CUENTAS

8.1.5	LEY DE INGRESOS RECAUDADA		(14,213,627,678)
		TOTAL: \$	(14,213,627,678)

PRESUPUESTO DE EGRESOS

PRESUPUESTO DE EGRESOS APROBADO

CUENTAS

8.2.1	PRESUPUESTO DE EGRESOS APROBADO		(22,792,068,000)
		TOTAL: \$	(22,792,068,000)

PRESUPUESTO DE EGRESOS POR EJERCER

CUENTAS

8.2.2	PRESUPUESTO DE EGRESOS POR EJERCER		3,847,507,202
		TOTAL: \$	3,847,507,202

MODIFICACIONES AL PRESUPUESTO DE EGRESOS APROBADO

CUENTAS

8.2.3	MODIFICACIONES AL PRESUPUESTO DE EGRESOS APROBADO		(8,616,082,728)
		TOTAL: \$	(8,616,082,728)

CUENTAS DE ORDEN PRESUPUESTARIAS

A JUNIO DE 2018

PRESUPUESTO DE EGRESOS COMPROMETIDO

CUENTAS

8.2.4	PRESUPUESTO DE EGRESOS COMPROMETIDO		13,928,169,043
		TOTAL: \$	13,928,169,043

PRESUPUESTO DE EGRESOS DEVENGADO

CUENTAS

8.2.5	PRESUPUESTO DE EGRESOS DEVENGADO		40,801,825
		TOTAL: \$	40,801,825

PRESUPUESTO DE EGRESOS EJERCIDO

CUENTAS

8.2.6	PRESUPUESTO DE EGRESOS EJERCIDO		1,758,571,440
		TOTAL: \$	1,758,571,440

PRESUPUESTO DE EGRESOS PAGADO

CUENTAS

8.2.7	PRESUPUESTO DE EGRESOS PAGADO		11,833,101,218
		TOTAL: \$	11,833,101,218

Notas a los Estados Financieros

3. Notas de Gestión Administrativa

NOTAS DE GESTIÓN ADMINISTRATIVA

1.- Introducción.

Los Estados Financieros presentados en este documento, están elaborados con la finalidad de proveer información acerca de la situación financiera y los resultados de la Gestión sobre el ejercicio de la Ley de Ingresos y del Presupuesto de Egresos del Gobierno del Estado de Morelos a los principales usuarios de la misma, al Congreso y a la ciudadanía en general.

Las presentes Notas de Gestión Administrativa, tienen como objetivo la revelación del contexto y de los aspectos económico-financieros más relevantes que influyeron en las decisiones del periodo que se informa, y que son considerados en la elaboración de los estados financieros para la mayor comprensión de los mismos y sus particularidades.

Además, son necesarias para mostrar los resultados de la gestión económica, presupuestaria y fiscal, así como la situación patrimonial del Estado, todo ello con la estructura, oportunidad y periodicidad que la ley establece.

De esta manera, se informa y explica la respuesta del Gobierno a las condiciones relacionadas con la información financiera de cada periodo de gestión; además, de exponer aquellas políticas que podrían afectar la toma de decisiones en periodos posteriores.

2.- Panorama Económico y Financiero.

Desde la exención del impuesto sobre tenencia o uso de vehículos, el Gobierno del Estado de Morelos ha resentido en su recaudación la falta de este ingreso, sin embargo, para contrarrestar el impacto generado, se ha instrumentado una política tributaria de equidad, por lo que se amplió el universo de personas obligadas a pagar el Impuesto sobre Nóminas, eliminando las exenciones de pago de este impuesto concedidas a la Federación, al Estado y Municipios, con la intención de que la carga fiscal sea más equitativa en beneficio del incremento en la captación de ingresos provenientes de fuentes tributarias propias.

Esta medida constituye una vía idónea y viable para disminuir los efectos negativos en las finanzas estatales por dejar de percibir los recursos derivados del Impuesto señalado.

3.- Autorización e Historia.

a) Fecha de creación del ente.

El decreto de fundación de 17 de abril de 1869, dado en Palacio Nacional por Benito Juárez, estableció la creación del Estado Libre y Soberano de Morelos, con la porción de territorio del antiguo Estado de México constituida por los distritos de Cuernavaca, Cautla, Jonacatepec, Tetecala y Yautepec, que habían formado el Tercer Distrito Militar.

Su primer gobernador fue el general Francisco Leyva. Desde su creación el Estado de Morelos ha pasado por diferentes momentos de

inestabilidad política, particularmente durante el estallido de la revolución en 1910 y la crisis en 1913, cuando rompe el orden constitucional con la usurpación del poder a manos de Victoriano Huerta, lo que en Morelos se concretó por un cuartelazo que dio el General Juvencio Robles a la Legislatura local y al Gobernador Interino Constitucional Don Benito Tajonar.

Se registraron diversos intentos por restablecer el orden constitucional, mismos que se concretaron debido al propio movimiento revolucionario y a la lucha de las facciones de los grupos hegemónicos pos-revolucionarios. Fue hasta 1930, con la Provisión a Carlos Lavín, quien organizó el proceso electoral para elegir diputados locales y gobernador del Estado.

El 4 de mayo se instaló la XXIV Legislatura en el Palacio de Cortés integrada por los siguientes diputados: Agapito Albarrán por el primer distrito; Prof. José Urbán por el segundo distrito; Timoteo Montes de Oca por el tercer distrito; Jacinto Leyva por el cuarto distrito; Juan Salazar por el quinto distrito; J. Refugio Bustamante por el sexto distrito y Jesús C. Gutiérrez por el séptimo distrito.

El 24 de septiembre, el Congreso del Estado votó el Decreto No. 13, por medio del cual la H. XXIV Legislatura se erigió en Congreso Constituyente, para discutir y aprobar las reformas a la Constitución.

El periodo del Constituyente se inició el martes 7 de octubre de 1930 y concluyó el 13 de noviembre de ese mismo año, con el envío al Gobernador Vicente Estrada Cajigal, de la Constitución aprobada, quien

por cierto regresó el texto constitucional a la Legislatura con un conjunto de observaciones, por lo que nuevamente se reúne el Constituyente y por segunda ocasión es enviada al titular del poder ejecutivo, para que finalmente sea promulgada la Constitución Política del Estado Libre y Soberano de Morelos, el 20 de noviembre de 1930, con lo que de esta manera, se restablece el orden constitucional en la entidad y se camina en congruencia con la Constitución Federal, en los términos señalados a continuación.

En el artículo 116 de la Constitución Política de los Estados Unidos Mexicanos, se consagra la organización política de las entidades federativas y se establecen los principios que regirán a los tres poderes públicos a saber: Ejecutivo, Legislativo y Judicial, los cuales de acuerdo al segundo párrafo “se organizarán conforme a la Constitución de cada uno de ellos”, además de señalar otros procesos electorales, la institución de tribunales de lo contencioso administrativo, las relaciones entre los Estados y sus trabajadores y la facultad de convenir entre los de la Federación y los Estados y entre estos y los Municipios.

Por tal motivo el Estado es libre y soberano en todo lo concerniente a su régimen interior, sin más limitaciones que las que establece la Constitución Política de los Estados Unidos Mexicanos. Su forma de Gobierno es Republicano, Representativo y Popular.

El Gobierno del Estado se divide, para su ejercicio, en tres poderes: el Ejecutivo, el Legislativo y el Judicial; los cuales actúan de forma separada y libre, pero cooperando en forma armónica a la realización de los objetivos del Estado.

Lo anterior, se norma en una serie de ordenamientos legales que en su conjunto regulan y mantienen el orden y seguridad de sus habitantes estableciendo derechos y obligaciones a los mismos.

La base de la división territorial y de la organización política y administrativa del Estado, es el Municipio libre, contando el mismo con 33 Municipios los cuales son Amacuzac, Atlatlahucan, Axochiapan, Ayala, Coatlán del Río, Cuautla, Cuernavaca, Emiliano Zapata, Huitzilac, Jantetelco, Jiutepec, Jojutla, Jonacatepec de Leandro Valle, Mazatepec, Miacatlán, Ocuituco, Puente de Ixtla, Temixco, Temoac, Tepalcingo, Tepoztlán, Tetecala, Tetela del Volcán, Tlalnepantla, Tlaltizapán de Zapata, Tlaquiltenango, Tlayacapan, Totolapan, Xochitepec, Yautepec, Yecapixtla, Zacatepec y Zacualpan de Amilpas.

b) Principales cambios en su estructura.

Desde su publicación en el Periódico Oficial del Estado de Morelos (POEM) 377 “Alcance” de fecha 16 de noviembre de 1930, el Estado de Morelos ha sufrido diversos cambios en su estructura, las reformas más relevantes se publicaron en las siguientes fechas:

05/12/07 POEM 4573

23/04/08 POEM 4608

09/06/08 POEM 4618

20/06/08 POEM 4621 2da. SECCIÓN

16/07/08 POEM 4627

18/09/08 POEM 4643

11/12/08 POEM 4665

25/03/09 POEM 4688

01/07/09 POEM 4721

Lo anterior corresponde a la Constitución Política del Estado Libre y Soberano de Morelos, columna vertebral de nuestra legislación.

4.- Organización y Objeto Social.

a) Ejercicio Fiscal.

En apego al periodo contable referente a la Contabilidad Gubernamental, el ejercicio fiscal comprende del 1° de enero al 31 de diciembre, lo cual está directamente relacionado con la ejecución de la Ley de Ingresos y el ejercicio del Presupuesto de Egresos.

b) Régimen jurídico.

De acuerdo al primer párrafo del artículo 115 de la Constitución Política de los Estados Unidos Mexicanos, el Estado de Morelos adopta para su régimen interior, la forma de gobierno republicano, representativo, democrático, laico y popular, teniendo como base de su división territorial y de su organización política y administrativa, el municipio libre.

Los principales ordenamientos legales que rigen y norman las funciones administrativas del estado son:

-
-
- Constitución Política del Estado Libre y Soberano de Morelos.
 - Ley General de Contabilidad Gubernamental.
 - Ley de Disciplina Financiera de las Entidades Federativas y los Municipios.
 - Ley de Presupuesto, Contabilidad y Gasto Público del Estado de Morelos.
 - Ley de Coordinación Hacendaria del Estado de Morelos.
 - Ley de Deuda Pública para el Estado de Morelos.
 - Ley de Coordinación Fiscal.
 - Ley Orgánica de la Administración Pública del Estado de Morelos.
 - Ley General de Hacienda del Estado de Morelos.
 - Ley de Justicia Administrativa.
 - Ley de Procedimiento Administrativo para el Estado de Morelos.
 - Ley de Entrega-Recepción de la Administración Pública del Estado y Municipios de Morelos.
 - Ley sobre Adquisiciones, Enajenaciones, Arrendamientos y Prestación de servicios del Poder Ejecutivo del Gobierno del Estado de Morelos.
 - Ley de Ingresos del Gobierno del Estado de Morelos del ejercicio fiscal 2018.
 - Ley Orgánica Municipal del Estado de Morelos.
 - Ley General de Hacienda Municipal del Estado de Morelos.
 - Ley de los Organismos Auxiliares de la Administración Pública del Estado de Morelos.
 - Código Fiscal Para el Estado de Morelos.
 - Decreto por el que se aprueba el Presupuesto de Egresos del Gobierno del Estado de Morelos para el ejercicio fiscal 2018.

c) Consideraciones fiscales.

Las contribuciones que el Gobierno del Estado de Morelos está obligado a pagar o retener son:

Impuesto sobre la Renta:

Debido a su naturaleza, el Estado de Morelos se encuentra en el Título Tercero de la Ley del Impuesto Sobre la Renta, por lo que no es causante de este impuesto, sin embargo, de acuerdo a su artículo 102, solo tiene las obligaciones de retener y enterar el impuesto mensualmente, por las cantidades que resulten a cargo de terceros por concepto de pago de sueldos, honorarios y arrendamientos, así como exigir la documentación que reúna los requisitos fiscales, cuando hagan pagos a terceros y estén obligados a ello en términos de Ley.

Impuesto al Valor Agregado.

De conformidad con el artículo 3° de la Ley del Impuesto al Valor Agregado, el Gobierno del Estado de Morelos acepta la traslación a que se refiere el artículo 1° y, en su caso, pagarlo y trasladarlo de acuerdo a los preceptos contenidos en la ley de referencia.

d) Estructura organizacional básica.

El artículo 11 de la Ley Orgánica de la Administración Pública del Estado de Morelos, publicada el 28 de septiembre de 2012 en el Periódico Oficial “Tierra y Libertad” número 5030, establece que el Gobernador

del Estado se auxiliará en el ejercicio de sus atribuciones, que comprenden el estudio, planeación y despacho de los asuntos del orden administrativo, en los términos de ésta Ley, de las siguientes Secretarías y Dependencias:

- I. La Oficina de la Gubernatura del Estado;
- II. La Secretaría de Gobierno;
- III. La Secretaría de Hacienda;
- IV. La Secretaría de la Contraloría;
- V. La Secretaría de Cultura;
- VI. La Secretaría de Desarrollo Agropecuario;
- VII. La Secretaría de Desarrollo Social;
- VIII. La Secretaría de Desarrollo Sustentable;
- IX. La Secretaría de Economía;
- X. La Secretaría de Educación;
- XI. La Secretaría de Innovación, Ciencia y Tecnología;
- XII. La Secretaría de Movilidad y Transporte;
- XIII. La Secretaría de Obras Públicas;
- XIV. La Secretaría de Salud;
- XV. La Secretaría del Trabajo;
- XVI. La Secretaría de Turismo; y
- XVII. La Secretaría de Administración.

Es importante mencionar que se han realizado modificaciones a esta estructura. La última reforma se realizó el 16 de julio de 2017 publicada en el ejemplar número 5513 (Segunda Sección) del Periódico Oficial “Tierra y Libertad”, mediante la cual, entre otras cosas, se expresa que:

El Gobernador del Estado contará con el apoyo directo de la Oficina de la Gubernatura del Estado para sus tareas y para el seguimiento permanente de las políticas públicas y su evaluación periódica, con el objeto de aportar elementos para la toma de decisiones, sin perjuicio de las atribuciones que ejercen las Secretarías, Dependencias y Entidades de la Administración Pública, en el ámbito de sus respectivas competencias.

Asimismo, para el cumplimiento de sus funciones, el Gobernador del Estado se auxiliará de la Dependencia denominada Consejería Jurídica.

La función de la Seguridad Pública Estatal estará asignada a la Secretaría de Gobierno.

La Fiscalía General del Estado y la Fiscalía Especializada en Combate a la Corrupción, se regirán por las disposiciones que al respecto se contienen en la Constitución Política de los Estados Unidos Mexicanos, la particular del Estado, su Ley Orgánica y demás normativa aplicable.

5.- Bases de preparación de los Estados Financieros.

Los Estados Contables del periodo enero - junio de 2018, se elaboraron en apego a los criterios establecidos en la Ley General de Contabilidad Gubernamental (LGCG), Ley de Disciplina Financiera de las Entidades Federativas y los Municipios (LDF), así como a lo establecido en las Normas Contables y Lineamientos para la emisión de Estados Financieros, emitidos por el órgano de coordinación para la

Armonización de la Contabilidad Gubernamental, en este caso el Consejo Nacional de Armonización Contable (CONAC).

La normatividad aplicada para el reconocimiento, valuación y revelación para el registro de los Bienes Muebles e Inmuebles es el postulado básico de valuación, por lo que el registro es al costo histórico y en moneda nacional.

Asimismo, en la preparación de la Información Financiera, se observó la aplicación de los postulados contenidos en el acuerdo por el que se emiten los Postulados Básicos de Contabilidad Gubernamental del CONAC y que son:

- a. Sustancia Económica.
- b. Entes Públicos.
- c. Existencia Permanente.
- d. Revelación Suficiente.
- e. Importancia Relativa.
- f. Registro e Integración Presupuestaria.
- g. Consolidación de la Información Financiera.
- h. Devengo Contable.
- i. Valuación.
- j. Dualidad Económica.
- k. Consistencia.

6.- Posición en Moneda Extranjera y Protección por Riesgo Cambiario.

No aplica derivado de que no se cuenta con activos en moneda extranjera.

7.- Fideicomisos, Mandatos y Análogos.

Listado de fideicomisos que tienen presupuesto asignado por ramo administrativo que los reporta:

Secretaría de Economía:

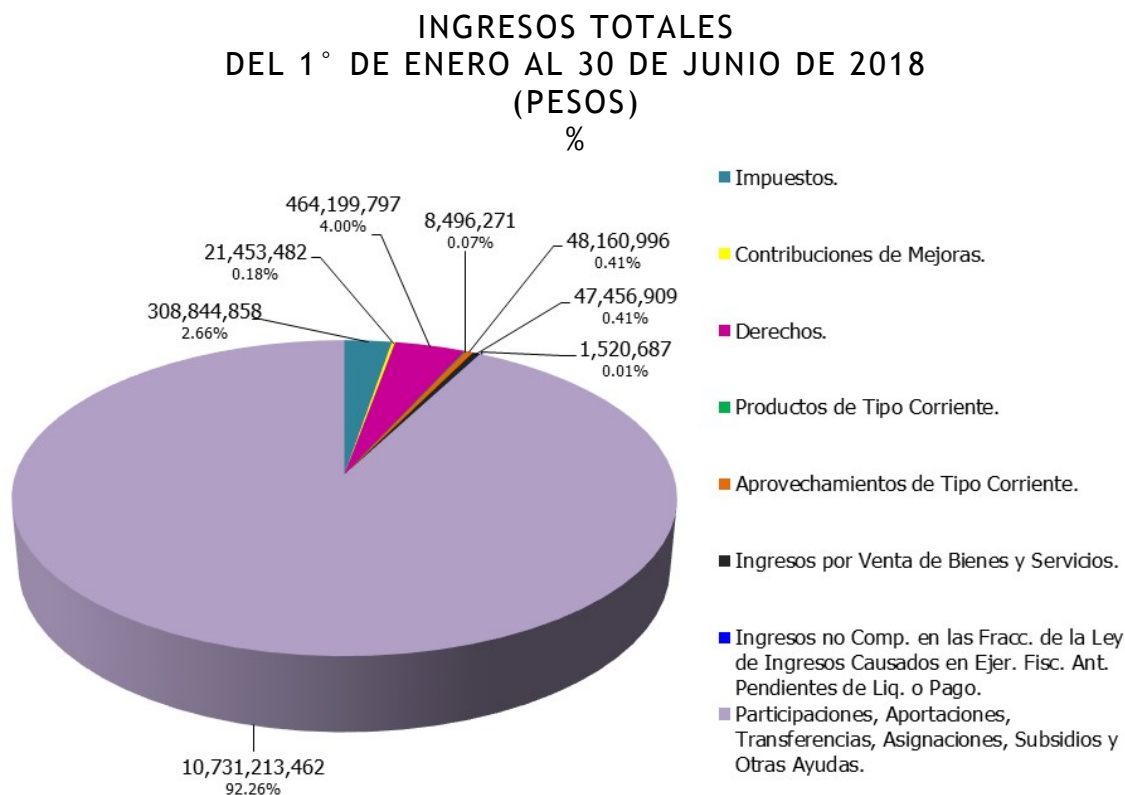
- ✓ Fideicomiso Ejecutivo del Fondo de Competitividad y Promoción del Empleo.

Secretaría de Turismo:

- ✓ Fideicomiso Lago de Tequesquitengo.
- ✓ Fideicomiso Turismo Morelos.
- ✓ Fideicomiso Balneario Agua Hedionda.
- ✓ Fideicomiso Centro de Congresos y Convenciones World Trade Center Morelos.

8.- Reporte de la Recaudación.

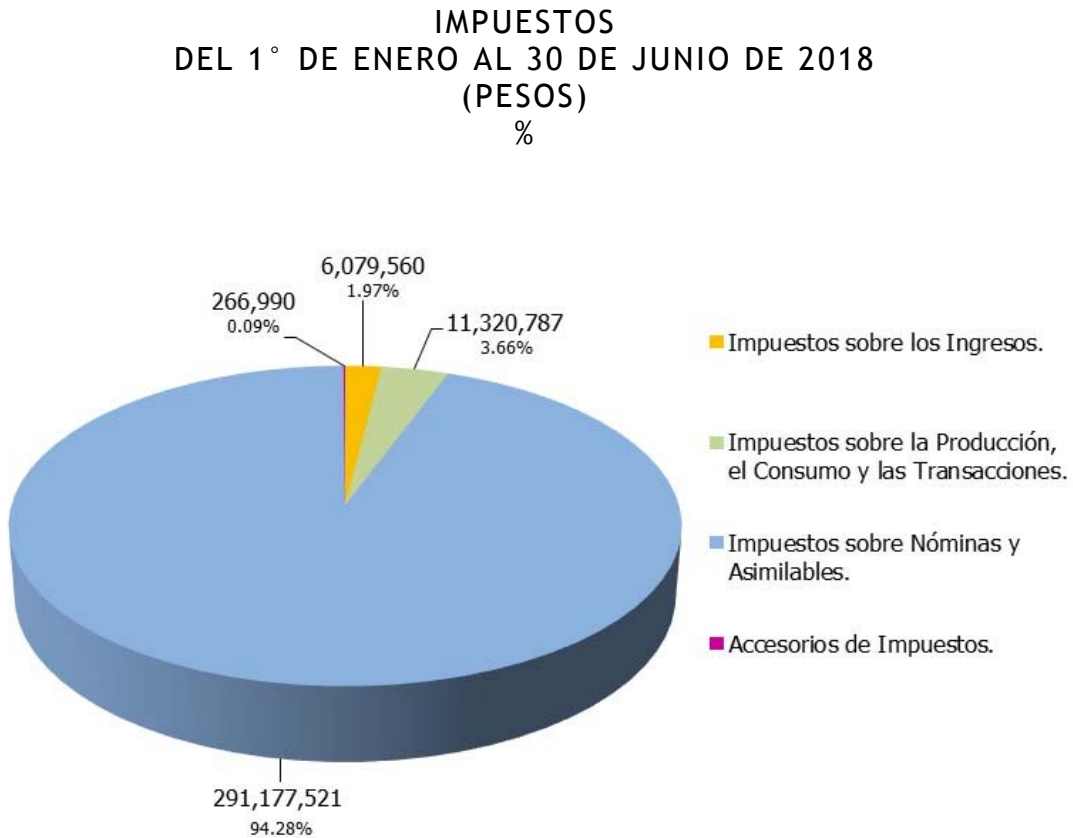
Al cierre del segundo trimestre del ejercicio fiscal 2018, se registraron ingresos totales por la cantidad de 11 mil 631 millones 346 mil 462 pesos, de los cuales 308 millones 844 mil 858 pesos corresponden a Impuestos, 21 millones 453 mil 482 pesos a Contribuciones de Mejoras, 464 millones 199 mil 797 pesos a Derechos, 8 millones 496 mil 271 pesos a Productos de Tipo Corriente, 48 millones 160 mil 996 pesos a Aprovechamientos de Tipo Corriente, 47 millones 456 mil 909 pesos a Ingresos por Ventas de Bienes y Servicios, 1 millón 520 mil 687 pesos a los Ingresos no comprendidos en las Fracciones de la Ley de Ingresos y 10 mil 731 millones 213 mil 462 pesos a Participaciones y Aportaciones. En la gráfica 1 siguiente, se muestra la distribución porcentual de los ingresos totales del periodo enero - junio del presente ejercicio 2018.



Gráfica 1.

a) *Impuestos.*

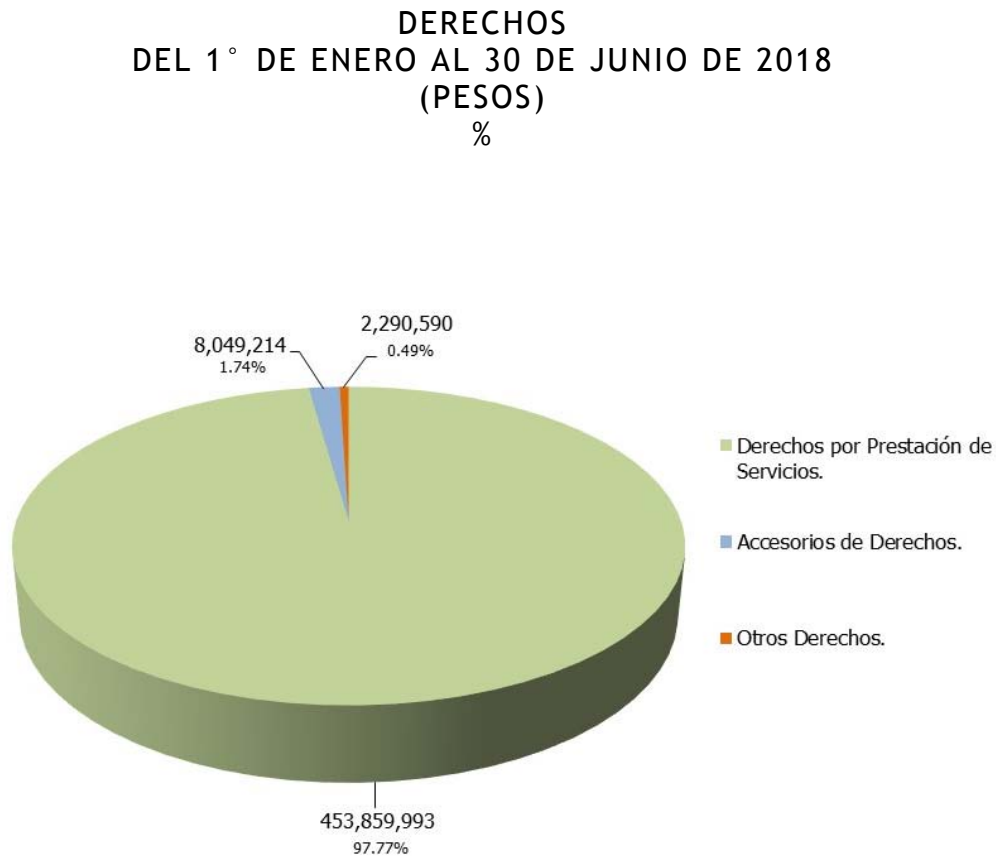
En el rubro de Impuestos, el concepto más representativo es el Impuesto sobre Nóminas y Asimilables, del cual se obtuvieron ingresos por un total de 291 millones 177 mil 521 pesos, estando en segundo lugar el Impuesto sobre la Producción, el Consumo y las Transacciones con un importe total de 11 millones 320 mil 787 pesos. En la gráfica 2 se muestra la distribución porcentual del rubro de Impuestos desagregado, correspondiente al periodo enero - junio 2018.



Gráfica 2.

b) Derechos.

Por otra parte, dentro de los ingresos se encuentra lo correspondiente al rubro de Derechos, del cual se registraron 464 millones 199 mil 797 pesos de los cuales, 453 millones 859 mil 993 pesos corresponden a Derechos por Prestación de Servicios, cifra que equivale aproximadamente al 98 por ciento del total registrado en este rubro. La gráfica 3, muestra la distribución total.

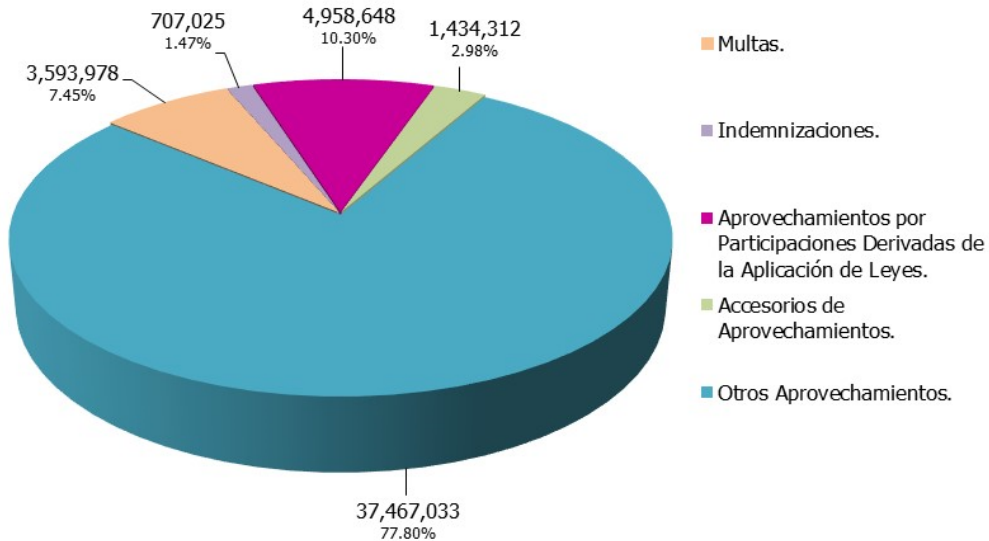


Gráfica 3.

c) Aprovechamientos de Tipo Corriente.

En el rubro de Aprovechamientos de Tipo Corriente, el concepto más representativo es el de Otros Aprovechamientos, del cual se obtuvieron ingresos por un total de 37 millones 467 mil 33 pesos, estando en segundo lugar el concepto de Aprovechamientos por Participaciones Derivadas de la Aplicación de Leyes con un importe total de 4 millones 958 mil 648 pesos. En la gráfica 4 se muestra la distribución porcentual para este rubro dentro del periodo que se informa.

APROVECHAMIENTOS DE TIPO CORRIENTE
DEL 1° DE ENERO AL 30 DE JUNIO DE 2018
(PESOS)
%

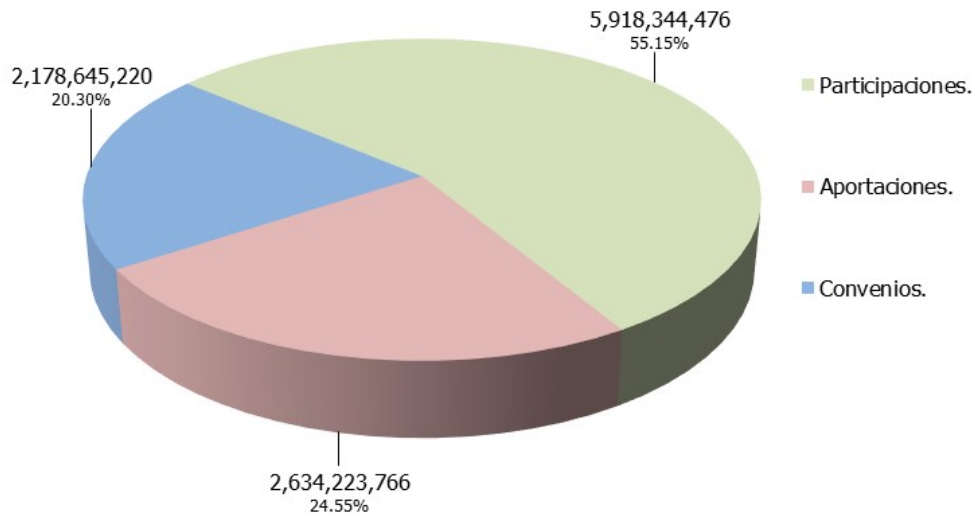


Gráfica 4.

d) Participaciones y Aportaciones.

Como ya se comentaba anteriormente, dentro del rubro de Participaciones y Aportaciones se recibieron recursos por parte de la Federación, por un total de 10 mil 731 millones 213 mil 462 pesos, de los cuales, en orden descendente, 5 mil 918 millones 344 mil 476 pesos corresponden a Participaciones, 2 mil 634 millones 223 mil 766 pesos a Aportaciones y 2 mil 178 millones 645 mil 220 pesos a Convenios. En la gráfica 5, se muestra la distribución porcentual por rubro de Participaciones y Aportaciones.

PARTICIPACIONES Y APORTACIONES
DEL 1° DE ENERO AL 30 DE JUNIO DE 2018
(PESOS)
%

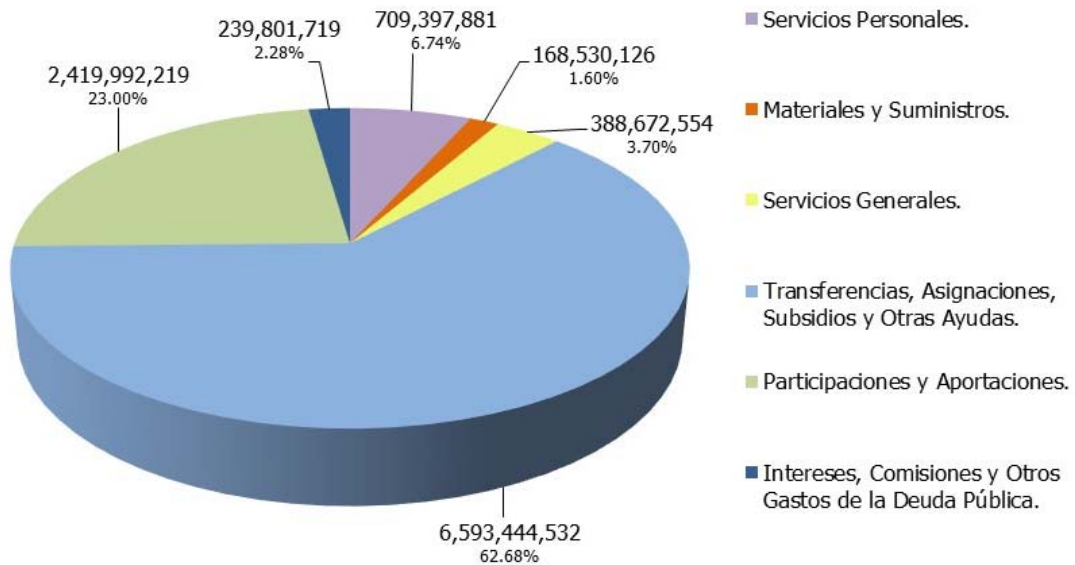


Gráfica 5.

Reporte del ejercicio de los Egresos.

Por otra parte, al cierre del segundo trimestre del ejercicio fiscal 2018, el registro del Egreso del Gobierno del Estado ascendió a la cantidad de 10 mil 519 millones 839 mil 31 pesos, de los cuales destaca el rubro de Transferencias, Asignaciones, Subsidios y Otras Ayudas con un poco más del 62 por ciento de este. La distribución del Gasto se muestra en la gráfica 6.

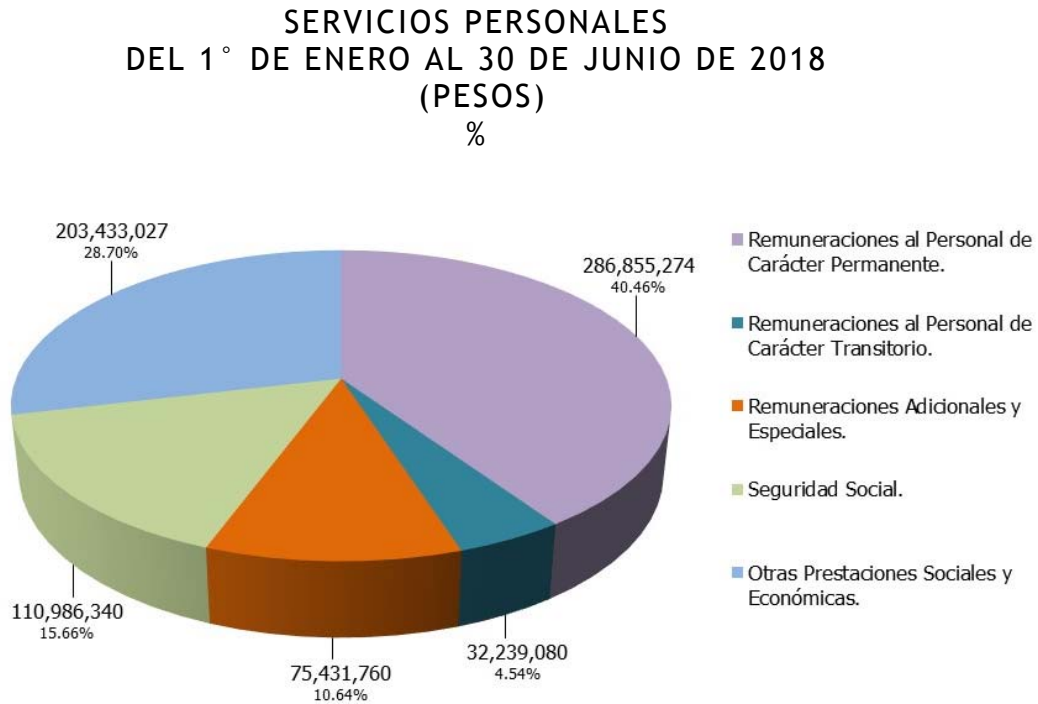
EGRESOS TOTALES
DEL 1° DE ENERO AL 30 DE JUNIO DE 2018
(PESOS)
%



Gráfica 6.

a) *Servicios Personales.*

Dentro de este rubro del Gasto, se han registrado 709 millones 397 mil 881 pesos, de los cuales, destacan las Remuneraciones al Personal de Carácter Permanente con 286 millones 855 mil 274 pesos, seguido por Otras Prestaciones Sociales y Económicas con 203 millones 433 mil 27 pesos. La desagregación de los Servicios Personales se muestra en la siguiente gráfica 7.

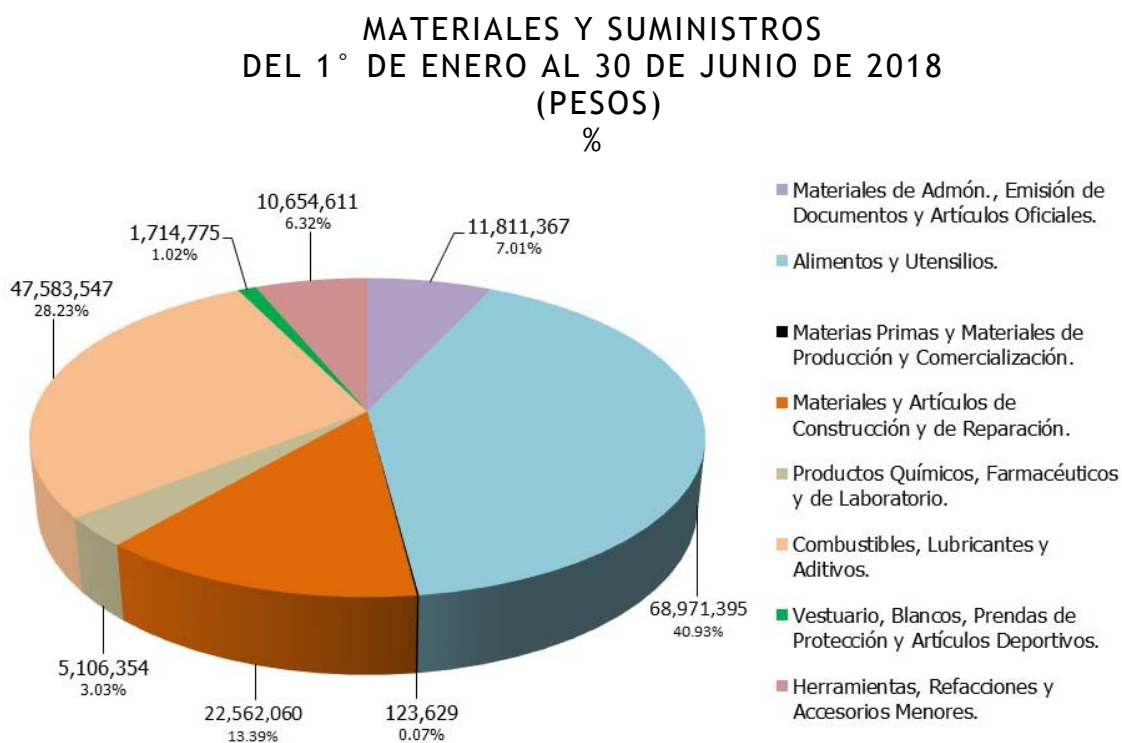


NOTA: Dentro de los Servicios Personales se encuentra lo correspondiente al Pago de Estímulos a Servidores Públicos, del cual se han registrado 452 mil 400 pesos, sin embargo, el importe es mínimo en relación a los registrados para el resto de las cuentas que pertenecen a este Rubro. Por este motivo, no aparece en la gráfica.

Gráfica 7.

b) Materiales y Suministros.

Dentro de los rubros del Gasto, se observa lo relativo a los Materiales y Suministros. En la gráfica 8, se pueden apreciar los importes que se registraron para cada concepto del mismo.



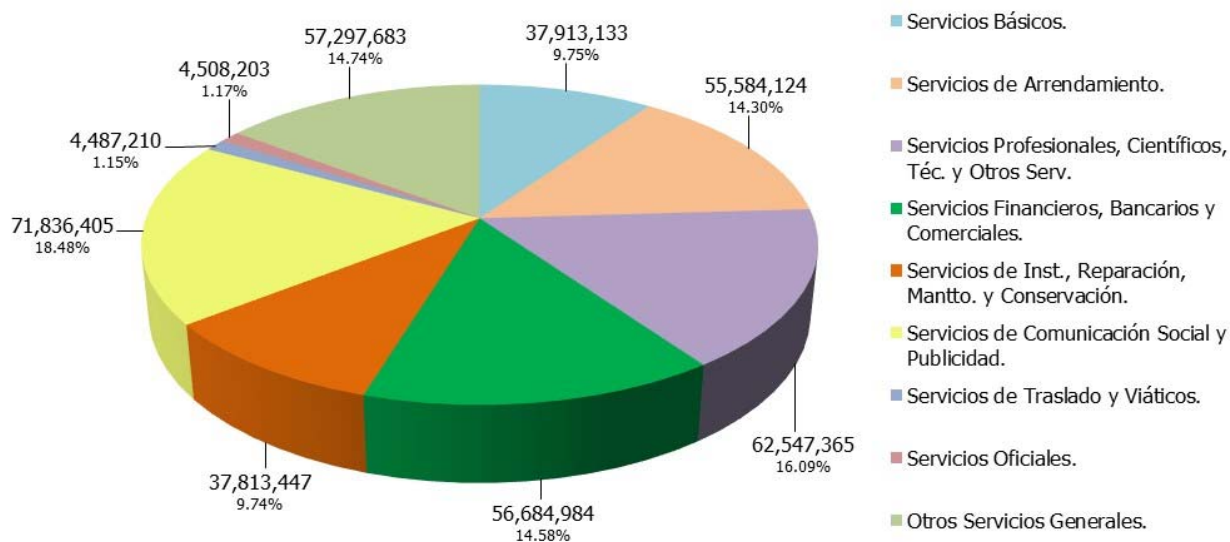
NOTA: Dentro del Rubro de Materiales y Suministros se encuentra lo correspondiente a los Materiales y Suministros para Seguridad, del cual se han registrado 2 mil 388 pesos, sin embargo, el importe es mínimo en relación a los registrados para el resto de las cuentas que pertenecen a este Rubro. Por este motivo, no aparece en la gráfica.

Gráfica 8.

c) Servicios Generales.

Otro rubro que forma parte del Gasto del Gobierno del Estado, es el que corresponde a los Servicios Generales, los cuales ascienden a la cantidad de 388 millones 672 mil 554 pesos y en la gráfica 9, se puede apreciar su desagregación.

SERVICIOS GENERALES
DEL 1° DE ENERO AL 30 DE JUNIO DE 2018
(PESOS)
%

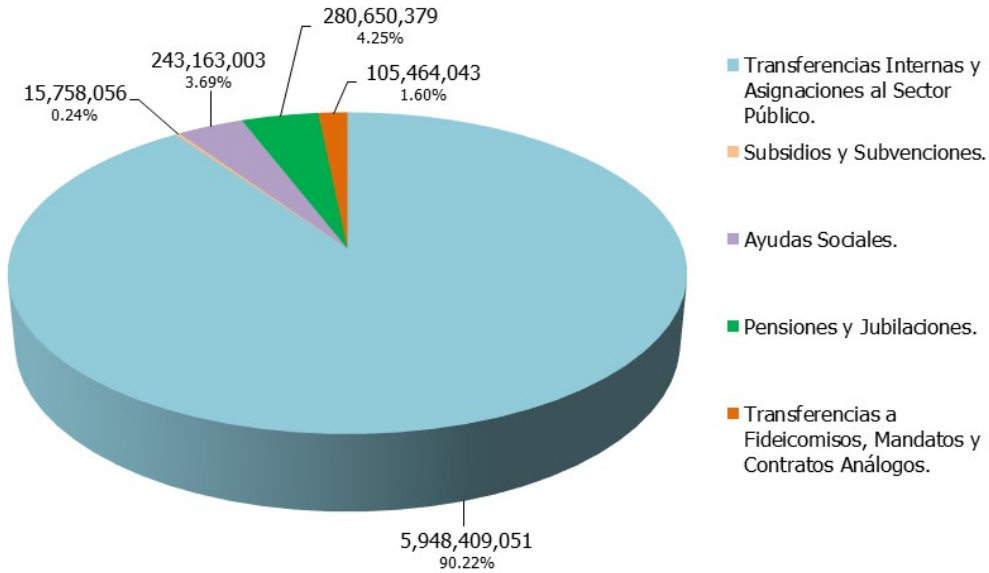


Gráfica 9.

d) Transferencias, Asignaciones, Subsidios y Otras Ayudas.

Al cierre del segundo trimestre del ejercicio fiscal 2018, en este rubro el registro ascendió a la cantidad de 6 mil 593 millones 444 mil 532 pesos, de los cuales, destacan las Transferencias Internas y Asignaciones al Sector Público con poco más del 90 por ciento de este. La distribución se muestra en la gráfica 10.

TRANSFERENCIAS, ASIGNACIONES, SUBSIDIOS Y OTRAS AYUDAS
DEL 1° DE ENERO AL 30 DE JUNIO DE 2018
(PESOS)
%

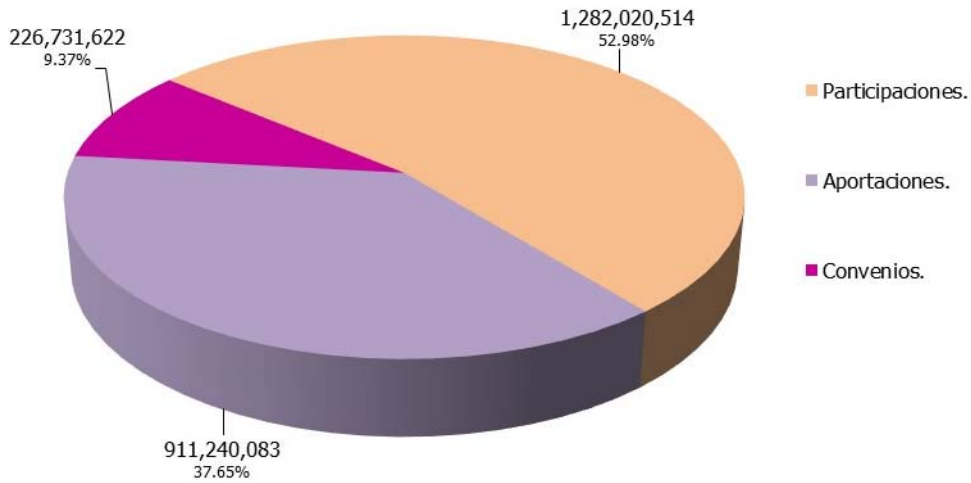


Gráfica 10.

e) Participaciones y Aportaciones.

En este periodo, dentro del rubro de Participaciones y Aportaciones, se ejercieron recursos por un total de 2 mil 419 millones 992 mil 219 pesos, de los cuales, en orden descendente, 1 mil 282 millones 20 mil 514 pesos corresponden a Participaciones, 911 millones 240 mil 83 pesos a Aportaciones y 226 millones 731 mil 622 pesos a Convenios. En la gráfica 11, se muestra la distribución porcentual de este rubro.

PARTICIPACIONES Y APORTACIONES
DEL 1° DE ENERO AL 30 DE JUNIO DE 2018
(PESOS)
%



Gráfica 11.

9.- Información sobre la Deuda y el Reporte Analítico de la Deuda.

Para el pago de la deuda en este periodo, se destinaron recursos por la cantidad de 373 millones 147 mil 187 pesos. Del total ejercido en el periodo, 133 millones 345 mil 468 pesos se destinaron a la amortización de capital; 236 millones 954 mil 510 pesos para el pago del servicio de la deuda y 2 millones 847 mil 209 pesos para los gastos de la deuda pública interna.

El ente público cuenta a la fecha con doce créditos bancarios, mismos que se pueden visualizar en la tabla 1:

- En agosto de 2012 se contrató con Banobras, un crédito hasta por un monto de 333 millones 336 mil pesos, a una tasa fija de 8.11, con fecha de vencimiento al 31 de agosto de 2032. Se hace hincapié que a la fecha únicamente se ha dispuesto la cantidad de 311 millones 202 mil 94 pesos.
- En agosto 2013 se contrató con Banobras, un crédito por 585 millones de pesos, a una tasa fija de 5.71 con fecha de vencimiento al 03 de septiembre de 2018.
- En agosto de 2013 se contrató con Banobras, un crédito hasta por un monto de 80 millones de pesos, a una tasa fija de 6.72, con fecha de vencimiento al 03 de septiembre de 2018. Se hace hincapié que a la fecha únicamente se ha dispuesto la cantidad de 57 millones 350 mil pesos.

-
-
- En diciembre de 2013 se contrató con Banobras, un crédito hasta por un monto de 1 mil 400 millones, a una tasa TIIIE+0.64 con fecha de vencimiento al 05 de diciembre de 2031.
 - En enero de 2014 se contrató con Banorte, un crédito por un monto de 800 millones de pesos, a una tasa TIIIE+0.90, con fecha de vencimiento al 15 de enero de 2032.
 - En febrero de 2014 se contrató con H.S.B.C., un crédito por un monto de 600 millones de pesos, a una tasa TIIIE+0.90, con fecha de vencimiento al 28 de febrero de 2026.
 - En febrero de 2017 se contrató con Banca Afirme S.A., un crédito por un monto de 486 millones 500 mil pesos, a una tasa TIIIE+0.94, con fecha de vencimiento al 17 de febrero de 2037.
 - En febrero de 2017 se contrató con Banco Interacciones S.A., un crédito hasta por un monto de 527 millones de pesos, a una tasa TIIIE+1.60. Se hace hincapié que a la fecha únicamente se ha dispuesto la cantidad de 514 millones 13 mil 628 pesos. Con fecha 31 de mayo de 2018, fue liquidado el saldo de la deuda, derivado de un refinanciamiento con Banobras.
 - En febrero de 2017 se contrató con Banco Interacciones S.A., un crédito hasta por un monto de 486 millones 500 mil pesos, a una tasa TIIIE+1.60. Con fecha 27 de junio de 2018, fue liquidado el saldo de la deuda, derivado de un refinanciamiento con Banco del Bajío.

-
-
- En diciembre 2017 se contrató con Banco Multiva, un crédito por 838 millones 500 mil pesos, a una tasa de $TIIE+0.91$ con fecha de vencimiento al 18 de junio de 2033.
 - En diciembre 2017 se contrató con Banco del Bajío, un crédito por 482 millones de pesos, a una tasa de $TIIE+0.90$, con fecha de vencimiento al 22 de junio de 2036. Se hace hincapié que a la fecha únicamente se ha dispuesto la cantidad de 342 millones de pesos.
 - En diciembre 2017 se contrató con Banorte, un crédito por 368 millones de pesos, a una tasa de $TIIE+0.75$, con fecha de vencimiento al 28 de junio de 2037.
 - En marzo 2018 se contrató con Banobras, un crédito hasta por 1 mil 71 millones 521 mil 598 pesos, a una tasa de $TIIE+0.02+0.47$, con fecha de vencimiento al 03 de septiembre de 2038. Se hace hincapié que a la fecha únicamente se ha dispuesto la cantidad de 682 millones 540 mil 811 pesos.
 - En marzo 2018 se contrató con Banobras, un crédito por 512 millones 099 mil 710 pesos, a una tasa de $TIIE+1.04$, con fecha de vencimiento al 17 de febrero de 2037. Se hace hincapié que a la fecha únicamente se ha dispuesto la cantidad de 511 millones 016 mil 061 pesos. El crédito deviene de un refinanciamiento del financiamiento celebrado con Banco Interacciones, con clave de inscripción P17-0317013.

-
-
- En mayo 2018 se contrató con Banco del Bajío, un crédito por 484 millones 951 mil 157 pesos, a una tasa de TIE+0.95, con fecha de vencimiento al 11 de mayo de 2037. Se hace hincapié que a la fecha únicamente se ha dispuesto la cantidad de 484 millones 678 mil 473 pesos. El crédito deviene de un refinanciamiento del financiamiento con Banco Interacciones, con clave de inscripción P17-0317014.

10.- Calificaciones otorgadas.

El Gobierno del Estado de Morelos es evaluado por dos agencias calificadoras que son Fitch Ratings y HR Ratings de México.

El crédito con Banobras de largo plazo es evaluado únicamente por HR Ratings de México y tiene una calificación de AA+ que significa “Muy alta calidad crediticia”.

El crédito con Banco Multiva de largo plazo evaluado por HR Ratings de México tiene una calificación de AA+ que significa “Muy alta calidad crediticia”.

Las razones que han influido para obtener esta calificación han sido entre otras:

- Bajos niveles de deuda y de servicio de la deuda.
- Resultados fiscales balanceados.
- Sólidas prácticas de administración y gobierno interno.

11.- Eventos Posteriores al Cierre.

No existen hechos ocurridos en el periodo posterior al que se informa que afecten económicamente al Estado y que no se conocían a la fecha de cierre del periodo, por lo que los estados financieros no sufrieron efecto alguno.

12.- Partes Relacionadas.

Se manifiesta que no existen partes relacionadas que pudieran ejercer influencia significativa sobre la toma de decisiones financieras y operativas.

13.- Responsabilidad sobre la Presentación Razonable de la Información Contable.

Los estados financieros se encuentran firmados e incluyen la leyenda:

“Bajo protesta de decir verdad declaramos que los Estados Financieros y sus notas, son razonablemente correctos y son responsabilidad del emisor”.

ACREEDOR	OBJETO O DESTINO	No. DE INSCRIPCIÓN DE LA S.H.C.P.	TASA DE INTERES CONTRATADA	FECHA DE VENCIMIENTO	IMPORTE CONTRATADO	DISPOSICIONES REALIZADAS DE LA CONTRATACION	SALDO POR PAGAR	INTERESES PAGADOS	FONDOS DE RESERVA	OTROS GASTOS DE LA DEUDA
BANOBRAS					3,981,957,308	3,547,108,966	2,571,272,749	75,792,607	-	-
	BONO CUPON CERO	P17-0812123	TASA FIJA 7.03 + 1.08	31/08/2032	333,336,000	311,202,094	311,202,094	12,620,847	-	-
	FINANCIAR EL COSTO DE INVERSIONES PUBLICAS QUE SE ENCUENTREN ESTABLECIDAS EN EL ART.47 DE LA LEY DE COORDINACION FISCAL.	P17-0913115	TASA FIJA 4.47+1.24	03/09/2018	585,000,000	585,000,000	-	1,733,694	-	-
	FINANCIAR OBRAS, ACCIONES SOCIALES BASICAS E INVERSIONES QUE BENEFICEN DIRECTAMENTE A SECTORES DE LA POBLACION QUE SE ENCUENTREN EN CONDICIONES DE REZAGO SOCIAL Y POBREZA EXTREMA , EN TERMINOS DEL ART.33 DE LA LEY DE COORDINACION FISCAL.	A17-101346	FIJA 6.72	03/09/2018	80,000,000	57,350,000	-	341,017	-	-
	INFRAESTRUCTURA EDUCATIVA EN NIVEL BASICO Y MEDIO SUPERIOR, SEGURIDAD PUBLICA, URBANAM, ECONOMICA (MERCADOS), AGUA POTABLE, SANEAMIENTO Y ALCANTARILLADO.	P17-1213160	TIE + 0.64	05/12/2031	1,400,000,000	1,400,000,000	1,070,588,235	48,099,777	-	-
	BONO CUPON CERO. FINANCIAMIENTO PARA RECONSTRUCCION	GEM-LP-P007-2018	TIE + 0.02 + 0.47	03/09/2038	1,071,521,598	682,540,811	682,540,811	12,997,272	-	-
	REFINANCIAMIENTO DEL EMPRESTITO CELEBRADO CON INTERACCIONES (GEM/007/2017)	P17-0317013	TIE + 1.04	17/02/2037	512,099,710	511,016,061	506,941,609	-	-	-
BANORTE					1,168,000,000	1,168,000,000	1,093,194,969	36,533,272	-	-
	REALIZACION DE INVERSION PUBLICA PRODUCTIVA.	P17-0114007	TIE + 0.90	15/01/2032	800,000,000	800,000,000	725,690,274	32,423,803	-	-
	REALIZACION DE INVERSION PUBLICA PRODUCTIVA.	GEM/0032/2017	TIE + .075	28/06/2037	368,000,000	368,000,000	367,504,695	4,109,469	-	-
H.S.B.C.					600,000,000	600,000,000	466,859,612	21,361,991	-	-
	REALIZACION DE INVERSION PUBLICA PRODUCTIVA.	P17-0214021	TIE + 0.90	28/02/2026	600,000,000	600,000,000	466,859,612	21,361,991	-	-
BANCA AFIRME S.A.					486,500,000	486,500,000	479,309,759	21,230,960	-	-
	REFINANCIAMIENTO DEL EMPRESTITO CELEBRADO CON BANCO NACIONAL DE MEXICO S.A.	P17-0317015	TIE + 0.94	17/02/2037	486,500,000	486,500,000	479,309,759	21,230,960	-	-

ACREEDOR	OBJETO O DESTINO	No. DE INSCRIPCIÓN DE LA S.H.C.P.	TASA DE INTERES CONTRATADA	FECHA DE VENCIMIENTO	IMPORTE CONTRATADO	DISPOSICIONES REALIZADAS DE LA CONTRATACION	SALDO POR PAGAR	INTERESES PAGADOS	FONDOS DE RESERVA	OTROS GASTOS DE LA DEUDA
INTERACCIONES					1,013,500,000	1,000,513,628	-	38,670,248	-	-
	REFINANCIAMIENTO DE LOS EMPRESTITOS CELEBRADOS CON BANCO NACIONAL DE MEXICO S.A Y BACOMER S.A.	P17-0317013	TIE + 1.60%	17/02/2037	527,000,000	514,013,628	-	19,852,172	-	-
	REALIZACION DE INVERSION PUBLICA PRODUCTIVA.	P17-0317014	TIE + 1.60%	17/08/2037	486,500,000	486,500,000	-	18,818,076	-	-
BANCO MULTIVA					838,500,000	838,500,000	831,887,477	31,101,749	-	-
	REALIZACION DE INVERSIONES PUBLICAS PRODUCTIVAS EN MATERIAS DIVERSAS.	GEW/0030/2017	TIE + 0.91	18/06/2033	838,500,000	838,500,000	831,887,477	31,101,749	-	-
BANCO DEL BAJIO					966,951,157	826,678,473	822,407,041	12,263,683	-	-
	REALIZACION DE INVERSIONES PUBLICAS PRODUCTIVAS EN MATERIAS DIVERSAS.	GEW/0031/2017	TIE + 0.90	22/06/2036	482,000,000	342,000,000	340,759,520	8,468,112	-	-
	REFINANCIAMIENTO DEL EMPRESTITO CELEBRADO CON INTERACCIONES (GEW/008/2017)	P17-0317014	TIE + 0.95	11/05/2037	484,951,157	484,678,473	481,647,521	3,795,571	-	-
FITCH MEXICO S.A. DE C.V.									1,566,645	
HR RATINGS DE MEXICO S.A. DE C.V.									1,280,564	
TOTALES:						9,055,408,465	8,467,301,067	6,264,931,607	236,954,510	2,847,209

Tabla 1.



MORELOS

PODER EJECUTIVO

Información Presupuestaria

CUENTA PÚBLICA
PODER EJECUTIVO DEL ESTADO
ENERO - JUNIO

2018

Balance Presupuestario - LDF

Concepto	Estimado / Aprobado	Devengado	Recaudado / Pagado
A. Ingresos Totales (A = A1 + A2 + A3)	22,792,068,000	11,631,346,462	11,497,266,587
<i>A1. Ingresos de Libre Disposición</i>	<i>11,790,490,000</i>	<i>6,818,477,476</i>	<i>6,818,477,476</i>
<i>A2. Transferencias Federales Etiquetadas</i>	<i>11,001,578,000</i>	<i>4,812,868,986</i>	<i>4,678,789,111</i>
<i>A3. Financiamiento Neto</i>	<i>-</i>	<i>-</i>	<i>-</i>
B. Egresos Presupuestarios ¹(B = B1 + B2)	22,526,460,000	12,996,665,236	11,222,182,682
<i>B1. Gasto No Etiquetado (sin incluir Amortización de la Deuda Pública)</i>	<i>11,645,978,000</i>	<i>8,062,588,024</i>	<i>6,519,113,176</i>
<i>B2. Gasto Etiquetado (sin incluir Amortización de la Deuda Pública)</i>	<i>10,880,482,000</i>	<i>4,934,077,212</i>	<i>4,703,069,506</i>
C. Remanentes del Ejercicio Anterior (C = C1 + C2)	-	-	-
<i>C1. Remanentes de Ingresos de Libre Disposición aplicados en el periodo</i>	<i>-</i>	<i>-</i>	<i>-</i>
<i>C2. Remanentes de Transferencias Federales Etiquetadas aplicados en el periodo</i>	<i>-</i>	<i>-</i>	<i>-</i>
I. Balance Presupuestario (I = A - B + C)	265,608,000	(1,365,318,774)	275,083,905
II. Balance Presupuestario sin Financiamiento Neto (II = I - A3)	265,608,000	(1,365,318,774)	275,083,905
III. Balance Presupuestario sin Financiamiento Neto y sin Remanentes del Ejercicio Anterior (III = II - C)	265,608,000	(1,365,318,774)	275,083,905

Concepto	Aprobado	Devengado	Pagado
E. Intereses, Comisiones y Gastos de la Deuda (E = E1 + E2)	482,777,000	239,801,719	190,902,414
<i>E1. Intereses, Comisiones y Gastos de la Deuda con Gasto No Etiquetado</i>	<i>-</i>	<i>-</i>	<i>-</i>
<i>E2. Intereses, Comisiones y Gastos de la Deuda con Gasto Etiquetado</i>	<i>482,777,000</i>	<i>239,801,719</i>	<i>190,902,414</i>
IV. Balance Primario (IV = III + E)	748,385,000	(1,125,517,055)	465,986,319

Concepto	Estimado / Aprobado	Devengado	Recaudado / Pagado
F. Financiamiento (F = F1 + F2)	-	-	-
<i>F1. Financiamiento con Fuente de Pago de Ingresos de Libre Disposición</i>	<i>-</i>	<i>-</i>	<i>-</i>
<i>F2. Financiamiento con Fuente de Pago de Transferencias Federales Etiquetadas</i>	<i>-</i>	<i>-</i>	<i>-</i>
G. Amortización de la Deuda (G = G1 + G2)	265,608,000	635,809,247	610,918,537
<i>G1. Amortización de la Deuda Pública con Gasto No Etiquetado</i>	<i>-</i>	<i>-</i>	<i>-</i>
<i>G2. Amortización de la Deuda Pública con Gasto Etiquetado</i>	<i>265,608,000</i>	<i>635,809,247</i>	<i>610,918,537</i>
A3. Financiamiento Neto (A3 = F - G)	(265,608,000)	(635,809,247)	(610,918,537)

Concepto	Estimado / Aprobado	Devengado	Recaudado / Pagado
<i>A1. Ingresos de Libre Disposición</i>	<i>11,790,490,000</i>	<i>6,818,477,476</i>	<i>6,818,477,476</i>
<i>A3.1 Financiamiento Neto con Fuente de Pago de Ingresos de Libre Disposición (A3.1 = F1 - G1)</i>	<i>-</i>	<i>-</i>	<i>-</i>
<i>F1. Financiamiento con Fuente de Pago de Ingresos de Libre Disposición</i>	<i>-</i>	<i>-</i>	<i>-</i>
<i>G1. Amortización de la Deuda Pública con Gasto No Etiquetado</i>	<i>-</i>	<i>-</i>	<i>-</i>
<i>B1. Gasto No Etiquetado (sin incluir Amortización de la Deuda Pública)</i>	<i>11,645,978,000</i>	<i>8,062,588,024</i>	<i>6,519,113,176</i>
<i>C1. Remanentes de Ingresos de Libre Disposición aplicados en el periodo</i>	<i>-</i>	<i>-</i>	<i>-</i>
V. Balance Presupuestario de Recursos Disponibles (V = A1 + A3.1 - B1 + C1)	144,512,000	(1,244,110,548)	299,364,300
VI. Balance Presupuestario de Recursos Disponibles sin Financiamiento Neto (VI = V - A3.1)	144,512,000	(1,244,110,548)	299,364,300

Concepto	Estimado / Aprobado	Devengado	Recaudado / Pagado
<i>A2. Transferencias Federales Etiquetadas</i>	<i>11,001,578,000</i>	<i>4,812,868,986</i>	<i>4,678,789,111</i>
<i>A3.2 Financiamiento Neto con Fuente de Pago de Transferencias Federales Etiquetadas (A3.2 = F2 - G2)</i>	<i>(265,608,000)</i>	<i>(635,809,247)</i>	<i>(610,918,537)</i>
<i>F2. Financiamiento con Fuente de Pago de Transferencias Federales Etiquetadas</i>	<i>-</i>	<i>-</i>	<i>-</i>
<i>G2. Amortización de la Deuda Pública con Gasto Etiquetado</i>	<i>265,608,000</i>	<i>635,809,247</i>	<i>610,918,537</i>
<i>B2. Gasto Etiquetado (sin incluir Amortización de la Deuda Pública)</i>	<i>10,880,482,000</i>	<i>4,934,077,212</i>	<i>4,703,069,506</i>
<i>C2. Remanentes de Transferencias Federales Etiquetadas aplicados en el periodo</i>	<i>-</i>	<i>-</i>	<i>-</i>
VII. Balance Presupuestario de Recursos Etiquetados (VII = A2 + A3.2 - B2 + C2)	(144,512,000)	(757,017,473)	(635,198,932)
VIII. Balance Presupuestario de Recursos Etiquetados sin Financiamiento Neto (VIII = VII - A3.2)	121,096,000	(121,208,226)	(24,280,395)

Estado Analítico de Ingresos

Rubro de Ingresos	Ingreso					Diferencia (6 = 5 - 1)
	Estimado	Ampliaciones y Reducciones	Modificado	Devengado	Recaudado	
	(1)	(2)	(3= 1 + 2)	(4)	(5)	
Impuestos	576,321,000	60,639	576,381,639	310,365,545	310,365,545	(265,955,455)
Cuotas y Aportaciones de Seguridad Social	-	-	-	-	-	-
Contribuciones de Mejoras	104,500,000	-	104,500,000	21,453,481	21,453,482	(83,046,518)
Derechos	759,515,000	19,293,154	778,808,154	464,199,798	464,199,797	(295,315,203)
Productos	52,572,000	76,818	52,648,818	8,496,271	8,496,271	(44,075,729)
Corriente	52,572,000	76,818	52,648,818	8,496,271	8,496,271	(44,075,729)
Capital	-	-	-	-	-	-
Aprovechamientos	12,292,000	37,814,147	50,106,147	48,160,996	48,160,996	35,868,996
Corriente	12,292,000	37,814,147	50,106,147	48,160,996	48,160,996	35,868,996
Capital	-	-	-	-	-	-
Ingresos por Ventas de Bienes y Servicios	-	30,748,086	30,748,086	47,456,909	47,456,909	47,456,909
Participaciones y Aportaciones	21,286,868,000	96,051,876	21,382,919,876	10,731,213,462	10,597,133,587	(10,689,734,413)
Transferencias, Asignaciones, Subsidios y Otras Ayudas	-	-	-	-	-	-
Ingresos Derivados de Financiamientos	-	1,429,075,000	1,429,075,000	-	-	-
Total	22,792,068,000	1,613,119,720	24,405,187,720	11,631,346,462	11,497,266,587	(11,294,801,413)
				Ingresos excedentes ¹		

Estado Analítico de Ingresos Por Fuente de Financiamiento	Ingreso					Diferencia (6 = 5 - 1)
	Estimado	Ampliaciones y Reducciones	Modificado	Devengado	Recaudado	
	(1)	(2)	(3= 1 + 2)	(4)	(5)	
Ingresos del Gobierno	22,792,068,000	153,296,634	22,945,364,634	11,583,889,553	11,449,809,678	(11,342,258,322)
Impuestos	576,321,000	60,639	576,381,639	310,365,545	310,365,545	(265,955,455)
Contribuciones de Mejoras	104,500,000	-	104,500,000	21,453,481	21,453,482	(83,046,518)
Derechos	759,515,000	19,293,154	778,808,154	464,199,798	464,199,797	(295,315,203)
Productos	52,572,000	76,818	52,648,818	8,496,271	8,496,271	(44,075,729)
Corriente	52,572,000	76,818	52,648,818	8,496,271	8,496,271	(44,075,729)
Capital	-	-	-	-	-	-
Aprovechamientos	12,292,000	37,814,147	50,106,147	48,160,996	48,160,996	35,868,996
Corriente	12,292,000	37,814,147	50,106,147	48,160,996	48,160,996	35,868,996
Capital	-	-	-	-	-	-
Participaciones y Aportaciones	21,286,868,000	96,051,876	21,382,919,876	10,731,213,462	10,597,133,587	(10,689,734,413)
Transferencias, Asignaciones, Subsidios y Otras Ayudas	-	-	-	-	-	-
Ingresos de Organismos y Empresas	-	30,748,086	30,748,086	47,456,909	47,456,909	47,456,909
Cuotas y Aportaciones de Seguridad Social	-	-	-	-	-	-
Ingresos por Ventas de Bienes y Servicios	-	30,748,086	30,748,086	47,456,909	47,456,909	47,456,909
Transferencias, Asignaciones, Subsidios y Otras Ayudas	-	-	-	-	-	-
Ingresos derivados de financiamiento	-	1,429,075,000	1,429,075,000	-	-	-
Ingresos Derivados de Financiamientos	-	1,429,075,000	1,429,075,000	-	-	-
Total	22,792,068,000	1,613,119,720	24,405,187,720	11,631,346,462	11,497,266,587	(11,294,801,413)
				Ingresos excedentes ¹		

¹ Los ingresos excedentes se presentan para efectos de cumplimiento de la Ley General de Contabilidad Gubernamental y el importe reflejado debe ser siempre mayor a cero.

Estado Analítico de Ingresos Detallado - LDF

Concepto	Ingreso					Diferencia
	Estimado	Ampliaciones/ (Reducciones)	Modificado	Devengado	Recaudado	
Ingresos de Libre Disposición						
<i>Impuestos</i>	576,321,000	60,639	576,381,639	310,365,545	310,365,545	(265,955,455)
<i>Cuotas y Aportaciones de Seguridad Social</i>	-	-	-	-	-	-
<i>Contribuciones de Mejoras</i>	104,500,000	-	104,500,000	21,453,481	21,453,482	(83,046,518)
<i>Derechos</i>	759,515,000	19,293,154	778,808,154	464,199,798	464,199,797	(295,315,203)
<i>Productos</i>	52,572,000	76,818	52,648,818	8,496,271	8,496,271	(44,075,729)
<i>Aprovechamientos</i>	12,292,000	37,814,147	50,106,147	48,160,996	48,160,996	35,868,996
<i>Ingresos por Ventas de Bienes y Servicios</i>	-	30,748,086	30,748,086	47,456,909	47,456,909	47,456,909
<i>Participaciones</i>	10,027,648,000	-	10,027,648,000	5,677,640,826	5,677,640,826	(4,350,007,174)
Fondo General de Participaciones	8,348,721,000	-	8,348,721,000	4,684,145,324	4,684,145,324	(3,664,575,676)
Fondo de Fomento Municipal	526,312,000	-	526,312,000	303,326,896	303,326,896	(222,985,104)
Fondo de Fiscalización y Recaudación	391,167,000	-	391,167,000	213,822,657	213,822,657	(177,344,343)
Fondo de Compensación	24,256,000	-	24,256,000	13,601,792	13,601,792	(10,654,208)
Fondo de Extracción de Hidrocarburos	-	-	-	-	-	-
Impuesto Especial Sobre Producción y Servicios	151,945,000	-	151,945,000	62,828,579	62,828,579	(89,116,421)
0.136% de la Recaudación Federal Participable	-	-	-	-	-	-
3.17% Sobre Extracción de Petróleo	-	-	-	-	-	-
Gasolinas y Diésel	311,923,000	-	311,923,000	154,148,138	154,148,138	(157,774,862)
Fondo del Impuesto Sobre la Renta	273,324,000	-	273,324,000	245,767,440	245,767,440	(27,556,560)
Fondo de Estabilización de los Ingresos de las Ent. Fed.	-	-	-	-	-	-
<i>Incentivos Derivados de la Colaboración Fiscal</i>	257,642,000	8,578,798	266,220,798	240,703,650	240,703,650	(16,938,350)
Tenencia o Uso de Vehículos	-	5,468	5,468	5,468	5,468	5,468
Fondo de Compensación ISAN	-	6,140,115	6,140,115	12,280,230	12,280,230	12,280,230
Impuesto Sobre Automóviles Nuevos	125,936,000	-	125,936,000	59,537,201	59,537,201	(66,398,799)
Fondo de Compensación de Repecos-Intermedios	736,000	-	736,000	45,693	45,693	(690,307)
Otros Incentivos Económicos	130,970,000	2,433,215	133,403,215	168,835,058	168,835,058	37,865,058
<i>Transferencias</i>	-	-	-	-	-	-
<i>Convenios</i>	-	-	-	-	-	-
Otros Convenios y Subsidios	-	-	-	-	-	-
<i>Otros Ingresos de Libre Disposición</i>	-	-	-	-	-	-
Participaciones en Ingresos Locales	-	-	-	-	-	-
Otros Ingresos de Libre Disposición	-	-	-	-	-	-
Total de Ingresos de Libre Disposición	11,790,490,000	96,571,642	11,887,061,642	6,818,477,476	6,818,477,476	(4,972,012,524)
Ingresos Excedentes de Ingresos de Libre Disposición						
Transferencias Federales Etiquetadas						
<i>Aportaciones</i>	8,991,362,000	-	8,991,362,000	2,634,223,766	2,634,223,766	(6,357,138,234)
Fondo de Aport. para la Nómina Educativa y Gto. Op.	5,107,813,000	-	5,107,813,000	67,898,738	67,898,738	(5,039,914,262)
Fondo de Aportaciones para los Servicios de Salud	1,263,301,000	-	1,263,301,000	840,755,055	840,755,055	(422,545,945)
Fondo de Aportaciones para la Infraestructura Social	544,779,000	-	544,779,000	459,790,350	459,790,350	(84,988,650)
Fondo de Aport. para el Fortalecimiento de los Municipios y de las Demarcaciones Territoriales del D.F.	935,826,000	-	935,826,000	583,573,416	583,573,416	(352,252,584)
Fondo de Aportaciones Múltiples	284,786,000	-	284,786,000	234,993,548	234,993,548	(49,792,452)
Fondo de Aport. para la Educación Tec. y de Adultos	123,613,000	-	123,613,000	61,322,953	61,322,953	(62,290,047)
Fondo de Aportaciones para la Seguridad Pública de los Estados y el Distrito Federal	138,730,000	-	138,730,000	83,571,588	83,571,588	(55,158,412)
Fondo de Aportaciones para el Fortalecimiento de las Entidades Federativas	592,514,000	-	592,514,000	302,318,118	302,318,118	(290,195,882)
<i>Convenios</i>	2,010,216,000	87,473,078	2,097,689,078	2,178,645,220	2,044,565,345	34,349,345
Convenios de Protección Social en Salud	542,758,320	-	542,758,320	390,519,223	390,519,223	(152,239,097)
Convenios de Descentralización	-	-	-	-	-	-
Convenios de Reasignación	1,467,457,680	87,473,078	1,554,930,758	1,788,125,997	1,654,046,122	186,588,442
Otros Convenios y Subsidios	-	-	-	-	-	-
<i>Fondos Distintos de Aportaciones</i>	-	-	-	-	-	-
Fondo para Entidades Federativas y Municipios Productores de Hidrocarburos	-	-	-	-	-	-
Fondo Minero	-	-	-	-	-	-
<i>Transferencias, Subsidios y Subvenciones, y Pensiones y Jubilaciones</i>	-	-	-	-	-	-
<i>Otras Transferencias Federales Etiquetadas</i>	-	-	-	-	-	-
Total de Transferencias Federales Etiquetadas	11,001,578,000	87,473,078	11,089,051,078	4,812,868,986	4,678,789,111	(6,322,788,889)
Ingresos Derivados de Financiamientos						
<i>Ingresos Derivados de Financiamientos</i>	-	1,429,075,000	1,429,075,000	-	-	-
Total de Ingresos	22,792,068,000	1,613,119,720	24,405,187,720	11,631,346,462	11,497,266,587	(11,294,801,413)
Datos Informativos						
1. Ingresos Derivados de Financiamientos con Fuente de Pago de Ingresos de Libre Disposición	-	1,429,075,000	1,429,075,000	-	-	-
2. Ingresos Derivados de Financiamientos con Fuente de Pago de Transferencias Federales Etiquetadas	-	-	-	-	-	-
3. Ingresos Derivados de Financiamientos	-	1,429,075,000	1,429,075,000	-	-	-

Estado Analítico del Ejercicio del Presupuesto de Egresos

Clasificación por Objeto del Gasto
(Capítulo y Concepto)

Del 1 de enero al 30 de junio de 2018

(Pesos)

Concepto	Egresos					Subejercicio 6 = (3 - 4)
	Aprobado	Ampliaciones/ (Reducciones)	Modificado	Devengado	Pagado	
	1	2	3 = (1 + 2)	4	5	
Servicios Personales	1,981,406,640	(24,810,598)	1,956,596,042	712,175,621	701,472,902	1,244,420,421
Remuneraciones al Personal de Carácter Permanente	628,857,055	9,023,486	637,880,541	286,855,274	286,646,605	351,025,267
Remuneraciones al Personal de Carácter Transitorio	37,075,351	41,935,649	79,011,000	35,016,821	32,820,164	43,994,179
Remuneraciones Adicionales y Especiales	411,455,514	19,326,677	430,782,191	75,431,760	73,631,100	355,350,431
Seguridad Social	330,238,099	3,814,808	334,052,907	110,986,340	107,683,524	223,066,567
Otras Prestaciones Sociales y Económicas	438,536,621	24,832,782	463,369,403	203,433,026	200,691,509	259,936,377
Previsiones	133,244,000	(123,744,000)	9,500,000	-	-	9,500,000
Pago de Estímulos a Servidores Públicos	2,000,000	-	2,000,000	452,400	-	1,547,600
Materiales y Suministros	261,432,273	35,470,490	296,902,763	208,158,453	163,323,941	88,744,310
Materiales de Admón. Emisión de Doctos. y Artículos Oficiales	19,375,473	(2,478,022)	16,897,451	11,508,019	5,158,670	5,389,432
Alimentos y Utensilios	136,923,093	(26,794,956)	110,128,137	68,971,395	67,746,235	41,156,742
Materias Primas y Materiales de Producción y Comercialización	29,140	158,289	187,429	123,629	111,745	63,800
Materiales y Artículos de Construcción y de Reparación	3,749,117	58,415,270	62,164,387	61,495,929	36,632,639	668,458
Productos Químicos, Farmacéuticos y de Laboratorio	2,025,779	4,758,824	6,784,603	5,106,354	1,317,847	1,678,249
Combustibles, Lubricantes y Aditivos	91,102,257	(26,925,404)	64,176,853	48,300,047	42,912,331	15,876,806
Vestuario, Blancos, Prendas de Protección y Artículos Deportivos	1,140,300	808,494	1,948,794	1,783,324	1,306,667	165,470
Materiales y Suministros Para Seguridad	199,947	21,606,011	21,805,958	2,387	-	21,803,571
Herramientas, Refacciones y Accesorios Menores	6,887,167	5,921,984	12,809,151	10,867,369	8,137,807	1,941,782
Servicios Generales	437,895,087	18,305,876	456,200,963	389,079,731	296,008,903	67,121,232
Servicios Básicos	44,581,749	5,986,945	50,568,694	37,913,133	35,391,103	12,655,561
Servicios de Arrendamiento	29,777,899	34,923,307	64,701,206	55,792,794	48,952,056	8,908,412
Servicios Profesionales, Científicos, Técnicos y Otros Servicios	37,109,089	36,234,683	73,343,772	62,721,365	37,931,477	10,622,407
Servicios Financieros, Bancarios y Comerciales	8,385,207	49,402,940	57,788,147	56,684,985	56,102,483	1,103,162
Servicios de Instalación, Reparación, Mantto. y Conservación	59,815,211	(8,427,451)	51,387,760	37,830,473	22,253,608	13,557,287
Servicios de Comunicación Social y Publicidad	94,177,086	(10,442,174)	83,734,912	71,843,885	38,961,292	11,891,027
Servicios de Traslado y Viáticos	11,968,729	(4,945,552)	7,023,177	4,487,210	4,062,378	2,535,967
Servicios Oficiales	6,618,422	(155,859)	6,462,563	4,508,203	1,864,865	1,954,360
Otros Servicios Generales	145,461,695	(84,270,963)	61,190,732	57,297,683	50,489,641	3,893,049
Transferencias, Asignaciones, Subsidios y Otras Ayudas	13,882,780,000	2,952,044,943	16,834,824,943	6,593,439,463	6,013,118,190	10,241,385,480
Transferencias Internas y Asignaciones al Sector Público	13,193,210,000	2,504,419,676	15,697,629,676	5,948,403,980	5,523,859,117	9,749,225,696
Transferencias al Resto del Sector Público	-	-	-	-	-	-
Subsidios y Subvenciones	-	82,790,727	82,790,727	15,758,056	13,649,957	67,032,671
Ayudas Sociales	7,688,000	261,109,690	268,797,690	243,163,003	196,003,153	25,634,687
Pensiones y Jubilaciones	679,835,000	307,806	680,142,806	280,650,380	236,668,896	399,492,426
Transferencias a Fideicomisos, Mandatos y Otros Análogos	-	105,464,044	105,464,044	105,464,044	42,937,067	-
Transferencias a la Seguridad Social	-	-	-	-	-	-
Donativos	2,047,000	(2,047,000)	-	-	-	-
Transferencias al Exterior	-	-	-	-	-	-
Bienes Muebles, Inmuebles e Intangibles	15,000,000	132,361,146	147,361,146	42,735,324	11,453,114	104,625,822
Mobiliario y Equipo de Administración	15,000,000	(4,352,643)	10,647,357	5,335,127	3,776,559	5,312,230
Mobiliario y Equipo Educativo y Recreativo	-	1,503,341	1,503,341	1,286,629	689,728	216,710
Equipo e Instrumental Médico y de Laboratorio	-	688,945	688,945	397,054	397,054	291,891
Vehículos y Equipo de Transporte	-	66,984,952	66,984,952	8,247,832	-	58,737,120
Equipo de Defensa y Seguridad	-	1,342,866	1,342,866	72,442	72,442	1,270,424
Maquinaria, Otros Equipos y Herramientas	-	56,616,985	56,616,985	18,799,740	150,551	37,817,245
Activos Biológicos	-	-	-	-	-	-
Bienes Inmuebles	-	-	-	-	-	-
Activos Intangibles	-	9,576,700	9,576,700	8,596,500	6,366,780	980,200
Inversión Pública	1,032,141,000	548,705,940	1,580,846,940	668,998,136	472,381,475	911,848,804
Obra Pública en Bienes de Dominio Público	190,000,000	295,235,315	485,235,315	199,054,377	131,916,317	286,180,938
Obra Pública en Bienes Propios	603,141,000	492,470,625	1,095,611,625	469,943,759	340,465,158	625,667,866
Proyectos Productivos y Acciones de Fomento	239,000,000	(239,000,000)	-	-	-	-
Inversiones Financieras y Otras Provisiones	363,111,000	(363,111,000)	-	-	-	-
Inversiones Para el Fomento de Actividades Productivas	-	-	-	-	-	-
Acciones y Participaciones de Capital	-	-	-	-	-	-
Compra de Títulos y Valores	-	-	-	-	-	-
Concesión de Préstamos	-	-	-	-	-	-
Inversiones en Fideicomisos, Mandatos y Otros Análogos	-	-	-	-	-	-
Otras Inversiones Financieras	-	-	-	-	-	-
Provisiones para Contingencias y Otras Erogaciones Especiales	363,111,000	(363,111,000)	-	-	-	-
Participaciones y Aportaciones	3,973,243,000	266,701,481	4,239,944,481	2,419,992,219	2,265,966,524	1,819,952,262
Participaciones	2,392,251,000	39,014,193	2,431,265,193	1,282,020,514	1,142,061,239	1,149,244,679
Aportaciones	1,580,992,000	955,666	1,581,947,666	911,240,083	897,174,749	670,707,583
Convenios	-	226,731,622	226,731,622	226,731,622	226,730,536	-
Deuda Pública	845,059,000	2,524,861,714	3,369,920,714	2,597,895,536	1,909,376,170	772,025,178
Amortización de la Deuda Pública	265,608,000	606,985,485	872,593,485	635,809,247	610,918,537	236,784,238
Intereses de la Deuda Pública	476,166,000	191,505,752	667,671,752	236,954,510	188,055,205	430,717,242
Comisiones de la Deuda Pública	-	-	-	-	-	-
Gastos de la Deuda Pública	6,611,000	-	6,611,000	2,847,209	2,847,209	3,763,791
Costo por Coberturas	-	-	-	-	-	-
Apoyos Financieros	-	-	-	-	-	-
Adeudos de Ejercicios Fiscales Anteriores (Adefas)	96,674,000	1,726,370,477	1,823,044,477	1,722,284,570	1,107,555,219	100,759,907
Total del Gasto	22,792,068,000	6,090,529,992	28,882,597,992	13,632,474,483	11,833,101,219	15,250,123,509

Estado Analítico del Ejercicio del Presupuesto de Egresos Detallado - LDF

Clasificación por Objeto del Gasto
(Capítulo y Concepto)

Concepto	Egresos					Subejercicio
	Aprobado	Ampliaciones / (Reducciones)	Modificado	Devengado	Pagado	
Gasto No Etiquetado	11,645,978,000	2,855,739,861	14,501,717,861	8,062,588,024	6,519,113,176	6,439,129,837
<i>Servicios Personales</i>	<i>1,981,406,640</i>	<i>(26,404,858)</i>	<i>1,955,001,782</i>	<i>710,648,788</i>	<i>699,946,069</i>	<i>1,244,352,994</i>
Remuneraciones al Personal de Carácter Permanente	628,857,055	9,023,486	637,880,541	286,855,274	286,646,605	351,025,267
Remuneraciones al Personal de Carácter Transitorio	37,075,351	40,341,389	77,416,740	33,489,988	31,293,331	43,926,752
Remuneraciones Adicionales y Especiales	411,455,514	19,326,677	430,782,191	75,431,760	73,631,100	355,350,431
Seguridad Social	330,238,099	3,814,808	334,052,907	110,986,340	107,683,524	223,066,567
Otras Prestaciones Sociales y Económicas	438,536,621	24,832,782	463,369,403	203,433,026	200,691,509	259,936,377
Previsiones	133,244,000	(123,744,000)	9,500,000	-	-	9,500,000
Pago de Estímulos a Servidores Públicos	2,000,000	-	2,000,000	452,400	-	1,547,600
<i>Materiales y Suministros</i>	<i>261,432,273</i>	<i>10,727,654</i>	<i>272,159,927</i>	<i>205,911,671</i>	<i>163,107,160</i>	<i>66,248,256</i>
Materiales de Admón., Emisión de Doctos. y Art. Oficiales	19,375,473	(2,502,810)	16,872,663	11,483,231	5,133,883	5,389,432
Alimentos y Utensilios	136,923,093	(26,823,956)	110,099,137	68,942,395	67,717,235	41,156,742
Materias Primas y Materiales de Prod. y Comercialización	29,140	155,839	184,979	121,179	109,295	63,800
Materiales y Artículos de Construcción y de Reparación	3,749,117	58,389,020	62,138,137	61,469,679	36,606,389	668,458
Productos Químicos, Farmacéuticos y de Laboratorio	2,025,779	1,916,930	3,942,709	2,956,943	1,198,436	985,766
Combustibles, Lubricantes y Aditivos	91,102,257	(26,925,404)	64,176,853	48,300,047	42,912,331	15,876,806
Vestuario, Blancos, Prendas de Protección y Art. Deportivos	1,140,300	793,611	1,933,911	1,768,441	1,291,784	165,470
Materiales y Suministros Para Seguridad	199,947	(197,560)	2,387	2,387	-	-
Herramientas, Refacciones y Accesorios Menores	6,887,167	5,921,984	12,809,151	10,867,369	8,137,807	1,941,782
<i>Servicios Generales</i>	<i>437,895,087</i>	<i>2,063,047</i>	<i>439,958,134</i>	<i>372,836,902</i>	<i>279,777,094</i>	<i>67,121,232</i>
Servicios Básicos	44,581,749	(1,267,232)	43,314,517	30,658,956	28,136,926	12,655,561
Servicios de Arrendamiento	29,777,899	34,864,751	64,642,650	55,734,238	48,893,500	8,908,412
Servicios Profesionales, Científicos, Técnicos y Otros Serv.	37,109,089	34,307,986	71,417,075	60,794,668	36,015,800	10,622,407
Servicios Financieros, Bancarios y Comerciales	8,385,207	49,359,241	57,744,448	56,641,286	56,058,784	1,103,162
Servicios de Instalación, Reparación, Mantto. y Conservación	59,815,211	(15,328,415)	44,486,796	30,929,509	15,352,644	13,557,287
Servicios de Comunicación Social y Publicidad	94,177,086	(10,482,575)	83,694,511	71,803,484	38,920,891	11,891,027
Servicios de Traslado y Viáticos	11,968,729	(4,963,887)	7,004,842	4,468,875	4,044,043	2,535,967
Servicios Oficiales	6,618,422	(155,859)	6,462,563	4,508,203	1,864,865	1,954,360
Otros Servicios Generales	145,461,695	(84,270,963)	61,190,732	57,297,683	50,489,641	3,893,049
<i>Transferencias, Asignaciones, Subsidios y Otras Ayudas</i>	<i>5,431,335,000</i>	<i>1,154,788,545</i>	<i>6,586,123,545</i>	<i>3,805,741,006</i>	<i>3,273,562,993</i>	<i>2,780,382,539</i>
Transferencias Internas y Asignaciones al Sector Público	4,741,765,000	764,640,786	5,506,405,786	3,218,180,231	2,841,778,628	2,288,225,555
Transferencias al Resto del Sector Público	-	-	-	-	-	-
Subsidios y Subvenciones	-	82,733,117	82,733,117	15,703,246	13,595,147	67,029,871
Ayudas Sociales	7,688,000	203,689,792	211,377,792	185,743,105	138,583,255	25,634,687
Pensiones y Jubilaciones	679,835,000	307,806	680,142,806	280,650,380	236,668,896	399,492,426
Transferencias a Fideicomisos, Mandatos y Otros Análogos	-	105,464,044	105,464,044	105,464,044	42,937,067	-
Transferencias a la Seguridad Social	-	-	-	-	-	-
Donativos	2,047,000	(2,047,000)	-	-	-	-
Transferencias al Exterior	-	-	-	-	-	-
<i>Bienes Muebles, Inmuebles e Intangibles</i>	<i>15,000,000</i>	<i>95,517,649</i>	<i>110,517,649</i>	<i>12,747,759</i>	<i>2,754,312</i>	<i>97,769,890</i>
Mobiliario y Equipo de Administración	15,000,000	(11,728,916)	3,271,084	3,042,464	2,437,319	228,620
Mobiliario y Equipo Educativo y Recreativo	-	309,695	309,695	281,367	113,910	28,328
Equipo e Instrumental Médico y de Laboratorio	-	303,576	303,576	11,685	11,685	291,891
Vehículos y Equipo de Transporte	-	65,194,840	65,194,840	6,457,720	-	58,737,120
Equipo de Defensa y Seguridad	-	-	-	-	-	-
Maquinaria, Otros Equipos y Herramientas	-	38,187,687	38,187,687	683,956	150,551	37,503,731
Activos Biológicos	-	-	-	-	-	-
Bienes Inmuebles	-	-	-	-	-	-
Activos Intangibles	-	3,250,767	3,250,767	2,270,567	40,847	980,200
<i>Inversión Pública</i>	<i>555,127,000</i>	<i>595,890,813</i>	<i>1,151,017,813</i>	<i>305,026,471</i>	<i>173,511,345</i>	<i>845,991,342</i>
Obra Pública en Bienes de Dominio Público	190,000,000	208,177,609	398,177,609	115,497,178	55,553,041	282,680,431
Obra Pública en Bienes Propios	126,127,000	626,713,204	752,840,204	189,529,293	117,958,304	563,310,911
Proyectos Productivos y Acciones de Fomento	239,000,000	(239,000,000)	-	-	-	-
<i>Inversiones Financieras y Otras Provisiones</i>	<i>300,339,000</i>	<i>(300,339,000)</i>	<i>-</i>	<i>-</i>	<i>-</i>	<i>-</i>
Inversiones Para el Fomento de Actividades Productivas	-	-	-	-	-	-
Acciones y Participaciones de Capital	-	-	-	-	-	-
Compra de Títulos y Valores	-	-	-	-	-	-
Concesión de Préstamos	-	-	-	-	-	-
Inversiones en Fideicomisos, Mandatos y Otros Análogos	-	-	-	-	-	-
Fideicomiso de Desastres Naturales (Informativo)	-	-	-	-	-	-
Otras Inversiones Financieras	-	-	-	-	-	-
Provisiones para Contingencias y Otras Erogaciones Especiales	300,339,000	(300,339,000)	-	-	-	-
<i>Participaciones y Aportaciones</i>	<i>2,566,769,000</i>	<i>39,969,859</i>	<i>2,606,738,859</i>	<i>1,370,235,182</i>	<i>1,216,210,573</i>	<i>1,236,503,677</i>
Participaciones	2,392,251,000	39,014,193	2,431,265,193	1,282,020,514	1,142,061,239	1,149,244,679
Aportaciones	174,518,000	955,666	175,473,666	88,214,668	74,149,334	87,258,998
Convenios	-	-	-	-	-	-
<i>Deuda Pública</i>	<i>96,674,000</i>	<i>1,283,526,152</i>	<i>1,380,200,152</i>	<i>1,279,440,245</i>	<i>710,243,630</i>	<i>100,759,907</i>
Amortización de la Deuda Pública	-	-	-	-	-	-
Intereses de la Deuda Pública	-	-	-	-	-	-
Comisiones de la Deuda Pública	-	-	-	-	-	-
Gastos de la Deuda Pública	-	-	-	-	-	-
Costo por Coberturas	-	-	-	-	-	-
Apoyos Financieros	-	-	-	-	-	-
Adeudos de Ejercicios Fiscales Anteriores (Adefas)	96,674,000	1,283,526,152	1,380,200,152	1,279,440,245	710,243,630	100,759,907

Concepto	Egresos					Subejercicio
	Aprobado	Ampliaciones / (Reducciones)	Modificado	Devengado	Pagado	
Gasto Etiquetado	11,146,090,000	3,234,790,131	14,380,880,131	5,569,886,459	5,313,988,043	8,810,993,672
<i>Servicios Personales</i>	-	1,594,260	1,594,260	1,526,833	1,526,833	67,427
Remuneraciones al Personal de Carácter Permanente	-	-	-	-	-	-
Remuneraciones al Personal de Carácter Transitorio	-	1,594,260	1,594,260	1,526,833	1,526,833	67,427
Remuneraciones Adicionales y Especiales	-	-	-	-	-	-
Seguridad Social	-	-	-	-	-	-
Otras Prestaciones Sociales y Económicas	-	-	-	-	-	-
Previsiones	-	-	-	-	-	-
Pago de Estímulos a Servidores Públicos	-	-	-	-	-	-
<i>Materiales y Suministros</i>	-	24,742,836	24,742,836	2,246,782	216,781	22,496,054
Materiales de Admón., Emisión de Doctos. y Art. Oficiales	-	24,788	24,788	24,788	24,787	-
Alimentos y Utensilios	-	29,000	29,000	29,000	29,000	-
Materias Primas y Materiales de Prod. y Comercialización	-	2,450	2,450	2,450	2,450	-
Materiales y Artículos de Construcción y de Reparación	-	26,250	26,250	26,250	26,250	-
Productos Químicos, Farmacéuticos y de Laboratorio	-	2,841,894	2,841,894	2,149,411	119,411	692,483
Combustibles, Lubricantes y Aditivos	-	-	-	-	-	-
Vestuario, Blancos, Prendas de Protección y Art. Deportivos	-	14,883	14,883	14,883	14,883	-
Materiales y Suministros Para Seguridad	-	21,803,571	21,803,571	-	-	21,803,571
Herramientas, Refacciones y Accesorios Menores	-	-	-	-	-	-
<i>Servicios Generales</i>	-	16,242,829	16,242,829	16,242,829	16,231,809	-
Servicios Básicos	-	7,254,177	7,254,177	7,254,177	7,254,177	-
Servicios de Arrendamiento	-	58,556	58,556	58,556	58,556	-
Servicios Profesionales, Científicos, Técnicos y Otros Serv.	-	1,926,697	1,926,697	1,926,697	1,915,677	-
Servicios Financieros, Bancarios y Comerciales	-	43,699	43,699	43,699	43,699	-
Servicios de Instalación, Reparación, Mantto. y Conservación	-	6,900,964	6,900,964	6,900,964	6,900,964	-
Servicios de Comunicación Social y Publicidad	-	40,401	40,401	40,401	40,401	-
Servicios de Traslado y Viáticos	-	18,335	18,335	18,335	18,335	-
Servicios Oficiales	-	-	-	-	-	-
Otros Servicios Generales	-	-	-	-	-	-
<i>Transferencias, Asignaciones, Subsidios y Otras Ayudas</i>	8,451,445,000	1,797,256,398	10,248,701,398	2,787,698,457	2,739,555,197	7,461,002,941
Transferencias Internas y Asignaciones al Sector Público	8,451,445,000	1,739,778,890	10,191,223,890	2,730,223,749	2,682,080,489	7,461,000,141
Transferencias al Resto del Sector Público	-	-	-	-	-	-
Subsidios y Subvenciones	-	57,610	57,610	54,810	54,810	2,800
Ayudas Sociales	-	57,419,898	57,419,898	57,419,898	57,419,898	-
Pensiones y Jubilaciones	-	-	-	-	-	-
Transferencias a Fideicomisos, Mandatos y Otros Análogos	-	-	-	-	-	-
Transferencias a la Seguridad Social	-	-	-	-	-	-
Donativos	-	-	-	-	-	-
Transferencias al Exterior	-	-	-	-	-	-
<i>Bienes Muebles, Inmuebles e Intangibles</i>	-	36,843,497	36,843,497	29,987,565	8,698,802	6,855,932
Mobiliario y Equipo de Administración	-	7,376,273	7,376,273	2,292,663	1,339,240	5,083,610
Mobiliario y Equipo Educativo y Recreativo	-	1,193,646	1,193,646	1,005,262	575,818	188,384
Equipo e Instrumental Médico y de Laboratorio	-	385,369	385,369	385,369	385,369	-
Vehículos y Equipo de Transporte	-	1,790,112	1,790,112	1,790,112	-	-
Equipo de Defensa y Seguridad	-	1,342,866	1,342,866	72,442	72,442	1,270,424
Maquinaria, Otros Equipos y Herramientas	-	18,429,298	18,429,298	18,115,784	-	313,514
Activos Biológicos	-	-	-	-	-	-
Bienes Inmuebles	-	-	-	-	-	-
Activos Intangibles	-	6,325,933	6,325,933	6,325,933	6,325,933	-
<i>Inversión Pública</i>	477,014,000	(47,184,873)	429,829,127	363,971,665	298,870,130	65,857,462
Obra Pública en Bienes de Dominio Público	-	87,057,706	87,057,706	83,557,199	76,363,276	3,500,507
Obra Pública en Bienes Propios	477,014,000	(134,242,579)	342,771,421	280,414,466	222,506,854	62,356,955
Proyectos Productivos y Acciones de Fomento	-	-	-	-	-	-
<i>Inversiones Financieras y Otras Provisiones</i>	62,772,000	(62,772,000)	-	-	-	-
Inversiones Para el Fomento de Actividades Productivas	-	-	-	-	-	-
Acciones y Participaciones de Capital	-	-	-	-	-	-
Compra de Títulos y Valores	-	-	-	-	-	-
Concesión de Préstamos	-	-	-	-	-	-
Inversiones en Fideicomisos, Mandatos y Otros Análogos	-	-	-	-	-	-
Fideicomiso de Desastres Naturales (Informativo)	-	-	-	-	-	-
Otras Inversiones Financieras	-	-	-	-	-	-
Provisiones para Contingencias y Otras Erogaciones Especiales	62,772,000	(62,772,000)	-	-	-	-
<i>Participaciones y Aportaciones</i>	1,406,474,000	226,731,622	1,633,205,622	1,049,757,037	1,049,755,951	583,448,585
Participaciones	-	-	-	-	-	-
Aportaciones	1,406,474,000	-	1,406,474,000	823,025,415	823,025,415	583,448,585
Convenios	-	226,731,622	226,731,622	226,731,622	226,730,536	-
<i>Deuda Pública</i>	748,385,000	1,241,335,562	1,989,720,562	1,318,455,291	1,199,132,540	671,265,271
Amortización de la Deuda Pública	265,608,000	606,985,485	872,593,485	635,809,247	610,918,537	236,784,238
Intereses de la Deuda Pública	476,166,000	191,505,752	667,671,752	236,954,510	188,055,205	430,717,242
Comisiones de la Deuda Pública	-	-	-	-	-	-
Gastos de la Deuda Pública	6,611,000	-	6,611,000	2,847,209	2,847,209	3,763,791
Costo por Coberturas	-	-	-	-	-	-
Apoys Financieros	-	-	-	-	-	-
Adeudos de Ejercicios Fiscales Anteriores (Adefas)	-	442,844,325	442,844,325	442,844,325	397,311,589	-
Total de Egresos	22,792,068,000	6,090,529,992	28,882,597,992	13,632,474,483	11,833,101,219	15,250,123,509

Estado Analítico del Ejercicio del Presupuesto de Egresos

Clasificación Administrativa

Concepto	Egresos					Subejercicio
	Aprobado	Ampliaciones/ (Reducciones)	Modificado	Devengado	Pagado	
	1	2	3 = (1 + 2)	4	5	
Secretaría Ejecutiva de la Gobernatura	189,128,000	188,157,633	377,285,633	272,070,408	196,114,866	105,215,225
Secretaría de Gobierno	381,619,000	15,834,627	397,453,627	155,943,665	147,075,542	241,509,962
Secretaría de Hacienda	992,217,000	2,670,219,698	3,662,436,698	2,794,552,024	2,099,940,437	867,884,674
Secretaría de Economía	101,582,000	(81,644,554)	19,937,446	8,622,303	8,138,683	11,315,143
Secretaría de Desarrollo Agropecuario	120,122,000	(32,716,741)	87,405,259	58,101,176	54,776,793	29,304,083
Secretaría de Obras Públicas	138,367,000	1,423,134,866	1,561,501,866	622,976,595	415,125,089	938,525,271
Secretaría de Educación	382,135,000	(283,270,847)	98,864,153	85,959,977	83,836,291	12,904,176
Secretaría de Salud	20,325,000	816,894	21,141,894	8,534,194	7,856,736	12,607,700
Fiscalía General del Estado	370,330,000	18,288,235	388,618,235	158,298,092	151,156,543	230,320,143
Secretaría de Administración	96,500,000	301,595,704	398,095,704	330,407,890	283,278,415	67,687,814
Secretaría de la Contraloría	24,174,000	8,870,007	33,044,007	17,751,895	17,384,956	15,292,112
Comisión Estatal de Seguridad Pública	905,871,000	(18,408,000)	887,463,000	442,612,646	379,485,649	444,850,354
Consejería Jurídica	22,874,000	(142,208)	22,731,792	9,936,527	9,574,520	12,795,265
Secretaría de Turismo	36,482,000	(15,600,824)	20,881,176	11,629,200	8,772,719	9,251,976
Secretaría de Desarrollo Social	104,047,000	(588,627)	103,458,373	31,197,411	29,442,848	72,260,962
Secretaría del Trabajo	86,225,000	(7,230,091)	78,994,909	34,900,067	34,102,807	44,094,842
Secretaría de Cultura	88,895,000	(13,054,114)	75,840,886	40,916,006	32,662,365	34,924,880
Secretaría de Desarrollo Sustentable	54,662,000	19,218,585	73,880,585	33,591,949	25,243,650	40,288,636
Secretaría de Innovación, Ciencia y Tec.	23,226,000	(365,241)	22,860,759	10,967,417	8,076,432	11,893,342
Secretaría de Movilidad y Transporte	47,981,000	7,493,754	55,474,754	24,204,844	17,642,062	31,269,910
Gastos Institucionales	1,566,147,000	(784,787,031)	781,359,969	285,650,149	225,262,862	495,709,820
Total del Gasto	5,752,909,000	3,415,821,725	9,168,730,725	5,438,824,435	4,234,950,265	3,729,906,290

Poder Ejecutivo del Gobierno del Estado de Morelos
Estado Analítico del Ejercicio del Presupuesto de Egresos
Clasificación Administrativa
Del 1 de enero al 30 de junio de 2018

Concepto	Egresos					Subejercicio
	Aprobado	Ampliaciones/ (Reducciones)	Modificado	Devengado	Pagado	
	1	2	3 = (1 + 2)	4	5	
Poder Ejecutivo	5,752,909,000	3,415,821,725	9,168,730,725	5,438,824,435	4,234,950,265	3,729,906,290
Poder Legislativo	418,500,000	-	418,500,000	302,250,000	302,250,000	116,250,000
Poder Judicial	645,045,000	70,073,386	715,118,386	392,417,916	352,173,609	322,700,470
Organismos Autónomos	2,079,938,000	1,045,130,289	3,125,068,289	1,522,237,893	1,519,914,816	1,602,830,396
Poder Ejecutivo de los Municipios	3,973,243,000	266,701,481	4,239,944,481	2,419,992,219	2,265,966,524	1,819,952,262
Total del Gasto	12,869,635,000	4,797,726,881	17,667,361,881	10,075,722,463	8,675,255,214	7,591,639,418

Sector Paraestatal del Gobierno del Estado de Morelos
Estado Analítico del Ejercicio del Presupuesto de Egresos
Clasificación Administrativa
Del 1 de enero al 30 de junio de 2018

Concepto	Egresos					Subejercicio
	Aprobado	Ampliaciones/ (Reducciones)	Modificado	Devengado	Pagado	
	1	2	3 = (1 + 2)	4	5	
Entidades Paraestatales y Fideicomisos No Empresariales y No Financieros	9,922,433,000	1,292,803,111	11,215,236,111	3,556,752,020	3,157,846,005	7,658,484,091
Instituciones Públicas de la Seguridad Social	-	-	-	-	-	-
Entidades Paraestatales Empresariales No Financieras con Participación Estatal Mayoritaria	-	-	-	-	-	-
Fideicomisos Empresariales No Financieros con Participación Estatal Mayoritaria	-	-	-	-	-	-
Entidades Paraestatales Empresariales Financieras Monetarias con Participación Estatal Mayoritaria	-	-	-	-	-	-
Entidades Paraestatales Empresariales Financieras No Monetarias con Participación Estatal Mayoritaria	-	-	-	-	-	-
Fideicomisos Financieros Públicos con Participación Estatal Mayoritaria	-	-	-	-	-	-
Total del Gasto	9,922,433,000	1,292,803,111	11,215,236,111	3,556,752,020	3,157,846,005	7,658,484,091

Estado Analítico del Ejercicio del Presupuesto de Egresos Detallado - LDF

Clasificación Administrativa

Concepto	Egresos					Subejercicio
	Aprobado	Ampliaciones/ (Reducciones)	Modificado	Devengado	Pagado	
Gasto No Etiquetado	11,645,978,000	2,855,739,861	14,501,717,861	8,062,588,024	6,519,113,175	6,439,129,837
Secretaría Ejecutiva de la Gobernatura	189,128,000	188,157,633	377,285,633	272,070,408	196,114,866	105,215,225
Secretaría de Gobierno	381,619,000	14,138,978	395,757,978	155,237,632	147,001,315	240,520,346
Secretaría de Hacienda	243,832,000	1,318,973,865	1,562,805,865	1,420,714,208	845,425,372	142,091,657
Secretaría de Economía	101,582,000	(81,644,554)	19,937,446	8,622,303	8,138,683	11,315,143
Secretaría de Desarrollo Agropecuario	120,122,000	(32,716,741)	87,405,259	58,101,176	54,776,793	29,304,083
Secretaría de Obras Públicas	138,367,000	1,122,877,674	1,261,244,674	381,369,828	225,402,887	879,874,846
Secretaría de Educación	43,851,000	(2,406,745)	41,444,255	28,540,079	26,416,393	12,904,176
Secretaría de Salud	20,325,000	816,894	21,141,894	8,534,194	7,856,736	12,607,700
Fiscalía General del Estado	370,330,000	12,780,799	383,110,799	152,790,656	147,679,107	230,320,143
Secretaría de Administración	96,500,000	301,595,704	398,095,704	330,407,890	283,278,415	67,687,814
Secretaría de la Contraloría	24,174,000	8,870,007	33,044,007	17,751,895	17,384,956	15,292,112
Comisión Estatal de Seguridad Pública	767,141,000	59,282,698	826,423,698	404,747,330	360,487,178	421,676,368
Consejería Jurídica	22,874,000	(142,208)	22,731,792	9,936,527	9,574,520	12,795,265
Secretaría de Turismo	36,482,000	(15,600,824)	20,881,176	11,629,200	8,772,719	9,251,976
Secretaría de Desarrollo Social	104,047,000	(14,793,576)	89,253,424	19,601,072	17,846,509	69,652,352
Secretaría del Trabajo	86,225,000	(7,230,091)	78,994,909	34,900,067	34,102,807	44,094,842
Secretaría de Cultura	88,895,000	(14,913,527)	73,981,473	39,056,593	30,813,972	34,924,880
Secretaría de Desarrollo Sustentable	54,662,000	10,161,503	64,823,503	28,853,069	22,294,882	35,970,434
Secretaría de Innovación, Ciencia y Tec.	23,226,000	(368,041)	22,857,959	10,967,417	8,076,432	11,890,542
Secretaría de Movilidad y Transporte	47,981,000	7,493,754	55,474,754	24,204,844	17,642,062	31,269,910
Gastos Institucionales	1,503,375,000	(722,015,031)	781,359,969	285,650,149	225,262,862	495,709,820
Poder Legislativo	418,500,000	-	418,500,000	302,250,000	302,250,000	116,250,000
Poder Judicial	645,045,000	70,073,386	715,118,386	392,417,916	352,173,609	322,700,470
Organismos Autónomos	1,079,938,000	99,214,840	1,179,152,840	576,322,444	573,999,367	602,830,396
Entidades Paraestatales y Fideicomisos No Empresariales y No Financieros	2,470,988,000	493,163,605	2,964,151,605	1,717,675,945	1,380,130,160	1,246,475,660
Fideicomisos Empresariales No Financieros con Participación Estatal Mayoritaria	-	-	-	-	-	-
Poder Ejecutivo de los Municipios	2,566,769,000	39,969,859	2,606,738,859	1,370,235,182	1,216,210,573	1,236,503,677
Gasto Etiquetado	11,146,090,000	3,234,790,131	14,380,880,131	5,569,886,459	5,313,988,044	8,810,993,672
Secretaría Ejecutiva de la Gobernatura	-	-	-	-	-	-
Secretaría de Gobierno	-	1,695,649	1,695,649	706,033	74,227	989,616
Secretaría de Hacienda	748,385,000	1,351,245,833	2,099,630,833	1,373,837,816	1,254,515,065	725,793,017
Secretaría de Economía	-	-	-	-	-	-
Secretaría de Desarrollo Agropecuario	-	-	-	-	-	-
Secretaría de Obras Públicas	-	300,257,192	300,257,192	241,606,767	189,722,202	58,650,425
Secretaría de Educación	338,284,000	(280,864,102)	57,419,898	57,419,898	57,419,898	-
Secretaría de Salud	-	-	-	-	-	-
Fiscalía General del Estado	-	5,507,436	5,507,436	5,507,436	3,477,436	-
Secretaría de Administración	-	-	-	-	-	-
Secretaría de la Contraloría	-	-	-	-	-	-
Comisión Estatal de Seguridad Pública	138,730,000	(77,690,698)	61,039,302	37,865,316	18,998,471	23,173,986
Consejería Jurídica	-	-	-	-	-	-
Secretaría de Turismo	-	-	-	-	-	-
Secretaría de Desarrollo Social	-	14,204,949	14,204,949	11,596,339	11,596,339	2,608,610
Secretaría del Trabajo	-	-	-	-	-	-
Secretaría de Cultura	-	1,859,413	1,859,413	1,859,413	1,848,393	-
Secretaría de Desarrollo Sustentable	-	9,057,082	9,057,082	4,738,880	2,948,768	4,318,202
Secretaría de Innovación, Ciencia y Tec.	-	2,800	2,800	-	-	2,800
Secretaría de Movilidad y Transporte	-	-	-	-	-	-
Gastos Institucionales	62,772,000	(62,772,000)	-	-	-	-
Poder Legislativo	-	-	-	-	-	-
Poder Judicial	-	-	-	-	-	-
Organismos Autónomos	1,000,000,000	945,915,449	1,945,915,449	945,915,449	945,915,449	1,000,000,000
Entidades Paraestatales y Fideicomisos No Empresariales y No Financieros	7,451,445,000	799,639,506	8,251,084,506	1,839,076,075	1,777,715,845	6,412,008,431
Fideicomisos Empresariales No Financieros con Participación Estatal Mayoritaria	-	-	-	-	-	-
Poder Ejecutivo de los Municipios	1,406,474,000	226,731,622	1,633,205,622	1,049,757,037	1,049,755,951	583,448,585
Total de Egresos	22,792,068,000	6,090,529,992	28,882,597,992	13,632,474,483	11,833,101,219	15,250,123,509

Estado Analítico del Ejercicio del Presupuesto de Egresos

Clasificación Funcional
(Finalidad y Función)

Concepto	Egresos					Subejercicio 6 = (3 - 4)
	Aprobado	Ampliaciones/ (Reducciones)	Modificado	Devengado	Pagado	
	1	2	3 = (1 + 2)	4	5	
Gobierno	20,822,491,015	1,959,082,953	22,781,573,968	9,531,614,705	8,713,686,558	13,249,959,263
Legislación	9,364,660	(14,476)	9,350,184	3,635,299	3,604,149	5,714,885
Justicia	587,355,123	29,255,657	616,610,780	254,724,146	235,473,807	361,886,634
Coordinación de la Política de Gobierno	272,681,972	286,380,115	559,062,087	400,658,185	353,001,610	158,403,902
Relaciones Exteriores	-	-	-	-	-	-
Asuntos Financieros y Hacendarios	18,779,799,943	1,487,929,935	20,267,729,878	8,181,438,201	7,562,105,412	12,086,291,677
Seguridad Nacional	-	-	-	-	-	-
Asuntos de Orden Público y de Seguridad Interior	929,310,742	132,663,560	1,061,974,302	546,617,931	449,382,839	515,356,371
Otros Servicios Generales	243,978,575	22,868,162	266,846,737	144,540,943	110,118,741	122,305,794
Desarrollo Social	721,256,749	1,277,203,905	1,998,460,654	1,139,894,644	955,058,151	858,566,010
Protección Ambiental	41,706,762	43,944,633	85,651,395	52,307,183	41,230,277	33,344,212
Vivienda y Servicios a la Comunidad	74,706,581	835,489,152	910,195,733	593,991,515	502,265,442	316,204,218
Salud	20,325,000	65,719,693	86,044,693	35,420,467	34,743,009	50,624,226
Recreación, Cultura y Otras Manifestaciones Sociales	93,668,899	113,326,520	206,995,419	55,141,605	40,889,476	151,853,814
Educación	392,827,321	235,462,433	628,289,754	386,802,692	321,016,908	241,487,062
Protección Social	-	-	-	-	-	-
Otros Asuntos Sociales	98,022,186	(16,738,526)	81,283,660	16,231,182	14,913,039	65,052,478
Desarrollo Económico	499,935,236	329,381,420	829,316,656	363,069,597	254,980,340	466,247,059
Asuntos Económicos, Comerciales y Laborales en General	134,694,263	(88,018,600)	46,675,663	22,893,727	22,255,858	23,781,936
Agropecuaria, Silvicultura, Pesca y Caza	120,122,000	(1,550,575)	118,571,425	61,392,342	54,776,793	57,179,083
Combustibles y Energía	-	3,121,943	3,121,943	2,614,928	2,612,933	507,015
Minería, Manufacturas y Construcción	95,000,000	(95,000,000)	-	-	-	-
Transporte	90,410,973	507,433,193	597,844,166	238,319,197	153,897,341	359,524,969
Comunicaciones	-	-	-	-	-	-
Turismo	36,482,000	3,760,700	40,242,700	26,881,986	13,360,983	13,360,714
Ciencia, Tecnología e Innovación	23,226,000	(365,241)	22,860,759	10,967,417	8,076,432	11,893,342
Otras Industrias y Otros Asuntos Económicos	-	-	-	-	-	-
Otras no Clasificadas en Funciones Anteriores	748,385,000	2,524,861,714	3,273,246,714	2,597,895,537	1,909,376,170	675,351,177
Transacciones de la Deuda Pública / Costo Financiero de la Deuda	748,385,000	798,491,237	1,546,876,237	875,610,967	801,820,951	671,265,270
Transferencias, Participaciones y Aportaciones entre Diferentes Niveles y Ordenes de Gobierno	-	-	-	-	-	-
Saneamiento del Sistema Financiero	-	-	-	-	-	-
Adeudos de Ejercicios Fiscales Anteriores	-	1,726,370,477	1,726,370,477	1,722,284,570	1,107,555,219	4,085,907
Total del Gasto	22,792,068,000	6,090,529,992	28,882,597,992	13,632,474,483	11,833,101,219	15,250,123,509

Estado Analítico del Ejercicio del Presupuesto de Egresos Detallado - LDF

Clasificación Funcional
(Finalidad y Función)

Concepto	Egresos					Subejercicio
	Aprobado	Ampliaciones/ (Reducciones)	Modificado	Devengado	Pagado	
Gasto No Etiquetado	11,645,978,000	2,855,739,861	14,501,717,861	8,062,588,024	6,519,113,175	6,439,129,837
<i>Gobierno</i>	<i>10,763,070,015</i>	<i>447,743,855</i>	<i>11,210,813,870</i>	<i>5,980,177,774</i>	<i>5,236,281,553</i>	<i>5,230,636,096</i>
Legislación	9,364,660	(14,476)	9,350,184	3,635,299	3,604,149	5,714,885
Justicia	587,355,123	14,575,766	601,930,889	243,304,092	231,058,825	358,626,797
Coordinación de la Política de Gobierno	272,681,972	285,569,031	558,251,003	399,847,101	352,190,526	158,403,902
Relaciones Exteriores	-	-	-	-	-	-
Asuntos Financieros y Hacendarios	8,859,108,943	(80,358,246)	8,778,750,697	4,680,399,320	4,109,209,791	4,098,351,377
Seguridad Nacional	-	-	-	-	-	-
Asuntos de Orden Público y de Seguridad Interior	790,580,742	205,116,946	995,697,688	508,464,347	430,112,849	487,233,341
Otros Servicios Generales	243,978,575	22,854,834	266,833,409	144,527,615	110,105,413	122,305,794
<i>Desarrollo Social</i>	<i>382,972,749</i>	<i>884,564,725</i>	<i>1,267,537,474</i>	<i>525,727,907</i>	<i>396,239,233</i>	<i>741,809,567</i>
Protección Ambiental	41,706,762	35,956,037	77,662,799	47,568,302	38,281,508	30,094,497
Vivienda y Servicios a la Comunidad	74,706,581	558,487,451	633,194,032	322,878,293	232,282,530	310,315,739
Salud	20,325,000	52,052,054	72,377,054	32,618,577	31,941,119	39,758,477
Recreación, Cultura y Otras Manifestaciones Sociales	93,668,899	109,451,513	203,120,412	51,316,397	37,075,288	151,804,015
Educación	54,543,321	146,677,299	201,220,620	56,436,259	43,066,852	144,784,361
Protección Social	-	-	-	-	-	-
Otros Asuntos Sociales	98,022,186	(18,059,629)	79,962,557	14,910,079	13,591,936	65,052,478
<i>Desarrollo Económico</i>	<i>499,935,236</i>	<i>239,905,129</i>	<i>739,840,365</i>	<i>277,242,098</i>	<i>176,348,759</i>	<i>462,598,267</i>
Asuntos Económicos, Comerciales y Laborales en Gral.	134,694,263	(88,018,600)	46,675,663	22,893,727	22,255,858	23,781,936
Agropecuaria, Silvicultura, Pesca y Caza	120,122,000	(1,550,575)	118,571,425	61,392,342	54,776,793	57,179,083
Combustibles y Energía	-	507,015	507,015	-	-	507,015
Minería, Manufacturas y Construcción	95,000,000	(95,000,000)	-	-	-	-
Transporte	90,410,973	420,927,188	511,338,161	155,106,626	77,878,693	356,231,535
Comunicaciones	-	-	-	-	-	-
Turismo	36,482,000	3,408,142	39,890,142	26,881,986	13,360,983	13,008,156
Ciencia, Tecnología e Innovación	23,226,000	(368,041)	22,857,959	10,967,417	8,076,432	11,890,542
Otras Industrias y Otros Asuntos Económicos	-	-	-	-	-	-
<i>Otras no Clasificadas en Funciones Anteriores</i>	<i>-</i>	<i>1,283,526,152</i>	<i>1,283,526,152</i>	<i>1,279,440,245</i>	<i>710,243,630</i>	<i>4,085,907</i>
Transacciones de la Deuda Pública / Costo Financiero de la Deuda	-	-	-	-	-	-
Transferencias, Participaciones y Aportaciones entre Diferentes Niveles y Ordenes de Gobierno	-	-	-	-	-	-
Saneamiento del Sistema Financiero	-	-	-	-	-	-
Adeudos de Ejercicios Fiscales Anteriores	-	1,283,526,152	1,283,526,152	1,279,440,245	710,243,630	4,085,907
Gasto Etiquetado	11,146,090,000	3,234,790,131	14,380,880,131	5,569,886,459	5,313,988,044	8,810,993,672
<i>Gobierno</i>	<i>10,059,421,000</i>	<i>1,511,339,098</i>	<i>11,570,760,098</i>	<i>3,551,436,931</i>	<i>3,477,405,005</i>	<i>8,019,323,167</i>
Legislación	-	-	-	-	-	-
Justicia	-	14,679,891	14,679,891	11,420,054	4,414,982	3,259,837
Coordinación de la Política de Gobierno	-	811,084	811,084	811,084	811,084	-
Relaciones Exteriores	-	-	-	-	-	-
Asuntos Financieros y Hacendarios	9,920,691,000	1,568,288,181	11,488,979,181	3,501,038,881	3,452,895,621	7,987,940,300
Seguridad Nacional	-	-	-	-	-	-
Asuntos de Orden Público y de Seguridad Interior	138,730,000	(72,453,386)	66,276,614	38,153,584	19,269,990	28,123,030
Otros Servicios Generales	-	13,328	13,328	13,328	13,328	-
<i>Desarrollo Social</i>	<i>338,284,000</i>	<i>392,639,180</i>	<i>730,923,180</i>	<i>614,166,737</i>	<i>558,818,918</i>	<i>116,756,443</i>
Protección Ambiental	-	7,988,596	7,988,596	4,738,881	2,948,769	3,249,715
Vivienda y Servicios a la Comunidad	-	277,001,701	277,001,701	271,113,222	269,982,912	5,888,479
Salud	-	13,667,639	13,667,639	2,801,890	2,801,890	10,865,749
Recreación, Cultura y Otras Manifestaciones Sociales	-	3,875,007	3,875,007	3,825,208	3,814,188	49,799
Educación	338,284,000	88,785,134	427,069,134	330,366,433	277,950,056	96,702,701
Protección Social	-	-	-	-	-	-
Otros Asuntos Sociales	-	1,321,103	1,321,103	1,321,103	1,321,103	-
<i>Desarrollo Económico</i>	<i>-</i>	<i>89,476,291</i>	<i>89,476,291</i>	<i>85,827,499</i>	<i>78,631,581</i>	<i>3,648,792</i>
Asuntos Económicos, Comerciales y Laborales en Gral.	-	-	-	-	-	-
Agropecuaria, Silvicultura, Pesca y Caza	-	-	-	-	-	-
Combustibles y Energía	-	2,614,928	2,614,928	2,614,928	2,612,933	-
Minería, Manufacturas y Construcción	-	-	-	-	-	-
Transporte	-	86,506,005	86,506,005	83,212,571	76,018,648	3,293,434
Comunicaciones	-	-	-	-	-	-
Turismo	-	352,558	352,558	-	-	352,558
Ciencia, Tecnología e Innovación	-	2,800	2,800	-	-	2,800
Otras Industrias y Otros Asuntos Económicos	-	-	-	-	-	-
<i>Otras no Clasificadas en Funciones Anteriores</i>	<i>748,385,000</i>	<i>1,241,335,562</i>	<i>1,989,720,562</i>	<i>1,318,455,292</i>	<i>1,199,132,540</i>	<i>671,265,270</i>
Transacciones de la Deuda Pública / Costo Financiero de la Deuda	748,385,000	798,491,237	1,546,876,237	875,610,967	801,820,951	671,265,270
Transferencias, Participaciones y Aportaciones entre Diferentes Niveles y Ordenes de Gobierno	-	-	-	-	-	-
Saneamiento del Sistema Financiero	-	-	-	-	-	-
Adeudos de Ejercicios Fiscales Anteriores	-	442,844,325	442,844,325	442,844,325	397,311,589	-
Total del Egresos	22,792,068,000	6,090,529,992	28,882,597,992	13,632,474,483	11,833,101,219	15,250,128,509

Estado Analítico del Ejercicio del Presupuesto de Egresos Detallado - LDF

Clasificación de Servicios
Personales por Categoría

Concepto	Egresos					Subejercicio
	Aprobado	Ampliaciones/ (Reducciones)	Modificado	Devengado	Pagado	
Gasto No Etiquetado	1,981,406,640	(26,404,858)	1,955,001,782	710,648,788	699,946,069	1,244,352,994
Personal Administrativo y de Servicio Público	1,981,406,640	(26,404,858)	1,955,001,782	710,648,788	699,946,069	1,244,352,994
Magisterio	-	-	-	-	-	-
Servicios de Salud	-	-	-	-	-	-
Personal Administrativo	-	-	-	-	-	-
Personal Médico, Paramédico y afín	-	-	-	-	-	-
Seguridad Pública	-	-	-	-	-	-
Gastos Asociados a la Implementación de Nuevas Leyes Fed. o Reformas a las Mismas	-	-	-	-	-	-
Nombre del Programa o Ley 1	-	-	-	-	-	-
Nombre del Programa o Ley 2	-	-	-	-	-	-
Sentencias Laborales Definitivas	-	-	-	-	-	-
Gasto Etiquetado	-	1,594,260	1,594,260	1,526,833	1,526,833	67,427
Personal Administrativo y de Servicio Público	-	1,594,260	1,594,260	1,526,833	1,526,833	67,427
Magisterio	-	-	-	-	-	-
Servicios de Salud	-	-	-	-	-	-
Personal Administrativo	-	-	-	-	-	-
Personal Médico, Paramédico y afín	-	-	-	-	-	-
Seguridad Pública	-	-	-	-	-	-
Gastos Asociados a la Implementación de Nuevas Leyes Fed. o Reformas a las Mismas	-	-	-	-	-	-
Nombre del Programa o Ley 1	-	-	-	-	-	-
Nombre del Programa o Ley 2	-	-	-	-	-	-
Sentencias Laborales Definitivas	-	-	-	-	-	-
Total del Gasto en Servicios Personales	1,981,406,640	(24,810,598)	1,956,596,042	712,175,621	701,472,902	1,244,420,421

Estado Analítico del Ejercicio del Presupuesto de Egresos

Clasificación Económica
(por Tipo de Gasto)

Concepto	Egresos					
	Aprobado	Ampliaciones/ (Reducciones)	Modificado	Devengado	Pagado	Subejercicio
	1	2	3 = (1 + 2)	4	5	6 = (3 - 4)
Gasto Corriente	18,422,233,000	2,254,137,545	20,676,370,545	8,459,811,595	7,785,676,135	12,216,558,950
Gasto de Capital	1,032,141,000	1,745,208,992	2,777,349,992	1,532,548,557	1,186,890,089	1,244,801,435
Amortización de la Deuda y Disminución de Pasivos	265,608,000	2,333,355,962	2,598,963,962	2,358,093,817	1,718,473,756	240,870,145
Pensiones y Jubilaciones	679,835,000	(281,186,700)	398,648,300	-	-	398,648,300
Participaciones	2,392,251,000	39,014,193	2,431,265,193	1,282,020,514	1,142,061,239	1,149,244,679
Total del Gasto	22,792,068,000	6,090,529,992	28,882,597,992	13,632,474,483	11,833,101,219	15,250,123,509

Endeudamiento Neto

Identificación de Crédito o Instrumento	Contratación / Colocación A	Amortización B	Endeudamiento Neto C = A - B
Créditos Bancarios			
BANBRAS REG EST 002/2012	311,202,094	-	311,202,094
BANBRAS REG EST 002/2013	10,498,467	10,498,467	-
BANBRAS REG EST 003/2013	88,304,563	88,304,563	-
BANBRAS REG EST 012/2013	1,152,941,176	82,352,941	1,070,588,235
BANBRAS GEM/LP/P007/2018	682,540,811	-	682,540,811
BANBRAS REG EST GEM-LP-P009-2018	511,016,061	4,074,452	506,941,609
BANORTE REG EST 001/2014	747,359,219	21,668,945	725,690,274
BANORTE REG EST GEM/0032/2017	368,000,000	495,305	367,504,695
H.S.B.C. REG EST 002/2014	503,520,188	36,660,576	466,859,612
BANCA AFIRME REG EST GEM/0006/2017	484,996,203	5,686,444	479,309,759
BANCO INTERACCIONES REG EST GEM/0007/2017	512,642,449	512,642,449	-
BANCO INTERACCIONES REG EST GEM/0008/2017	485,779,391	485,779,391	-
BANCO MULTIVA REG EST GEM/0030/2017	838,500,000	6,612,523	831,887,477
BANCO DEL BAJIO REG EST GEM/0031/2017	342,000,000	1,240,480	340,759,520
BANCO DEL BAJIO REG EST GEM-LP-P011-2018	484,678,472	3,030,951	481,647,521
Total Créditos Bancarios	7,523,979,094	1,259,047,487	6,264,931,607
Otros Instrumentos de Deuda			
Total Otros Instrumentos de Deuda	-	-	-
TOTAL	7,523,979,094	1,259,047,487	6,264,931,607

Intereses de la Deuda Pública

Identificación de Crédito o Instrumento		Devengado	Pagado
Créditos Bancarios			
BANOBAS REG EST 002/2012	12,620,847	12,620,847	12,620,847
BANOBAS REG EST 002/2013	341,017	341,017	341,017
BANOBAS REG EST 003/2013	1,733,694	1,733,694	1,733,694
BANOBAS REG EST 012/2013	48,099,777	48,099,777	48,099,777
BANOBAS REG EST GEM-LP-P007-2018	12,997,272	12,997,272	12,997,272
BANORTE REG EST 001/2014	32,423,803	32,423,803	32,423,803
BANORTE REG EST GEM/0032/2017	4,109,469	4,109,469	4,109,469
H.S.B.C. REG EST 002/2014	21,361,991	21,361,991	21,361,991
AFIRME REG EST GEM/0006/2017	21,230,960	21,230,960	21,230,960
INTERACCIONES REG EST GEM/0007/2017	19,852,172	19,852,172	19,852,172
INTERACCIONES REG EST GEM/0008/2017	18,818,076	18,818,076	18,818,076
BANCO MULTIVA REG EST GEM/0030/2017	31,101,749	31,101,749	31,101,749
BANCO DEL BAJIO REG EST GEM/0031/2017	8,468,112	8,468,112	8,468,112
BANCO DEL BAJIO REG EST GEM-LP-P011-2018	3,795,571	3,795,571	3,795,571
Total de Intereses de Créditos Bancarios	236,954,510	236,954,510	236,954,510
Otros Instrumentos de Deuda			
Total de Intereses de Otros Instrumentos de Deuda		-	-
TOTAL	236,954,510	236,954,510	236,954,510



MORELOS

PODER EJECUTIVO

Información Programática

CUENTA PÚBLICA
PODER EJECUTIVO DEL ESTADO
ENERO - JUNIO

2018

Indicadores de Resultados

EJE 1	DEFINICIÓN	FUENTE	2010	2011	2012	2013	2014	2015	2016	2017	META 2018
Incidencia Delictiva General	Número de delitos por cada 100,000 habitantes	Secretariado Ejecutivo del Sistema Nacional de Seguridad Pública	2,452.9	2,285.9	2,521.3	2,649.0	2,558.2	2,564.4	2,339.0	2,255.4	1,697.3
Incidencia Delitos de alto impacto	Número de delitos de alto impacto (robo de vehículo con violencia, robo de vehículo sin violencia, homicidio doloso, extorsión y secuestro) por cada 100,000 habitantes	Secretariado Ejecutivo del Sistema Nacional de Seguridad Pública	273.9	271.2	313.9	308.1	233.3	220.8	227.4	200.8	128.9
Índice de Percepción de Seguridad en su localidad	Porcentaje de la población de 18 años y más que percibe seguridad en su localidad	INEGI (ENVIPE)	ND	51.3	42.9	42.1	42.4	45.8	45.9	45.7	60.0
Reincidencia delictiva	Porcentaje de la población penitenciaria que ingresó en el año que es reincidente (fuero común y federal)	INEGI (Censo de Gobierno)	13.3%	17.6%	18.3%	14.4%	12.3%	19.6%	23.0%	ND	10.0%
Delitos no denunciados o sin averiguación previa (Cifra negra)	Porcentaje de los delitos que no son denunciados o que aun siendo denunciados no se tiene averiguación previa	INEGI (ENVIPE)	91.2	90.1	92.2	91.7	92.7	92.6	94.2	ND	88.0
Percepción de confianza en el Ministerio Público	Porcentaje de la población de 18 años y más que le tiene mucha o alguna confianza al Ministerio Público	INEGI (ENVIPE)	ND	28.2	19.9	32.8	37.6	35.0	44.8	52.3	55.2

ND. Dato no disponible

NA. No aplica, no hay información para dicho año.

EJE 2	DEFINICIÓN	FUENTE	2010	2011	2012	2013	2014	2015	2016	2017	META 2018
Índice de Pobreza Extrema	(Población con tres o más carencias y que, además, se encuentra por debajo de la línea de bienestar mínimo / Población total)x100	CONEVAL	6.9%	NA	6.3%	NA	7.9%	NA	5.9%	NA	4.9%
Carencia por acceso a la seguridad social	(Población con carencia por acceso a la seguridad social / Población total)x100	CONEVAL	64.6%	NA	64.4%	NA	66.2%	NA	62.1%	NA	56.4%
Carencia por calidad y espacios de la vivienda	(Población con carencia por calidad de espacios de la vivienda / Población total)x100	CONEVAL	15.7%	NA	14.8%	NA	13.4%	NA	10.9%	NA	10.8%
Carencia por acceso a los servicios básicos de la vivienda	(Población con carencia por acceso a los servicios básicos de la vivienda / Población total)x100	CONEVAL	20.6%	NA	18.6%	NA	24.6%	NA	17.0%	NA	16.6%
Carencia por acceso a la alimentación	(Población con carencia por acceso a la alimentación / Población total)x100	CONEVAL	22.0%	NA	30.7%	NA	26.9%	NA	19.5%	NA	22.1%
Rezago educativo	(Población de 15 años y más que no sabe leer ni escribir y/o que no ha iniciado o concluido su educación primaria o secundaria / Población total)x100	CONEVAL	19.3%	NA	19.2%	NA	16.6%	NA	16.4%	NA	14.3%
Grado promedio de escolaridad	Número promedio de grados escolares aprobados por la población de 15 y más	SEP (Principales cifras)	8.7	8.9	9.0	9.1	9.2	9.3	9.4	9.5	9.8
Cobertura Educación Media Superior	(Matrícula total / Población de 15 a 17 años)x100	SEP (Principales cifras)	69.3%	72.3%	76.1%	69.1%	71.5%	74.6%	81.0%	91.0%	80.0%
Cobertura Educación Superior	(Matrícula total / Población de 18 a 22 años)x100	SEP (Principales cifras)	23.0%	24.1%	25.7%	27.5%	26.7%	29.5%	30.5%	32.6%	40.0%
Eficiencia Terminal Educación Básica (Primaria y secundaria)	(Alumnos egresados / alumnos de nuevo ingreso de 1er grado al inicio del ciclo escolar)x100	SEP (Principales cifras)	88.5%	92.8%	95.0%	92.5%	96.6%	96.4%	94.9%	94.8%	100.0%
Deserción Educación Básica (Primaria y secundaria)	(Número de alumnos desertores en el ciclo n del nivel i / Número de alumnos matriculados en el ciclo n del nivel i)x100	SEP (Principales cifras)	2.8%	2.3%	1.6%	1.8%	1.5%	1.4%	1.5%	1.1%	0.0%
Eficiencia Terminal de Educación Media Superior	(Alumnos egresados / alumnos de nuevo ingreso de 1er grado al inicio del ciclo escolar)x100	SEP (Principales cifras)	53.9%	60.0%	56.8%	57.3%	53.0%	59.3%	67.4%	61.9%	70.0%
Deserción Educación Media Superior	(Número de alumnos desertores en el ciclo n del nivel i / Número de alumnos matriculados en el ciclo n del nivel i)x100	SEP (Principales cifras)	18.1%	16.6%	16.9%	18.3%	20.3%	14.4%	11.3%	17.0%	10.0%
Deserción Educación Superior	(Número de alumnos desertores en el ciclo n del nivel i / Número de alumnos matriculados en el ciclo n del nivel i)x100	SEP (Principales cifras)	6.3%	5.3%	6.6%	14.2%	8.9%	5.0%	4.9%	4.0%	2.0%
Tasa de mortalidad infantil	Número de defunciones de menores de un año, por cada 1,000 nacidos vivos esperados	Secretaría de Salud (Estatal)	12.86	12.49	12.14	11.81	11.5	10.8	11	ND	10.1
Razón de mortalidad materna	Número de defunciones de la población femenina mientras se encuentran embarazadas o dentro de los 42 días siguientes a la terminación del embarazo, registradas en el año t / Número de nacidos vivos estimados en el año t, por cada 100,000 nacidos vivos	Secretaría de Salud (Estatal)	29.3	40	39	44.5	9.1	28.7	33.6	ND	35
Esperanza de vida al nacer	Número de años que en promedio se espera que viva una persona	COESPO	74.7	74.9	75.0	75.2	75.5	75.7	75.9	ND	76.2
Cobertura de salud	Porcentaje de la población afiliada a algún sistema de salud	Secretaría de Salud (Estatal)	ND	ND	ND	77.6%	ND	100.0%	100.0%	100.0%	100.0%

ND. Datos no disponibles

NA. No aplica, no hay información para dicho año.

EJE 3	DEFINICIÓN	FUENTE	2010	2011	2012	2013	2014	2015	2016	2017	META 2018
Tasa de Variación del Producto Interno Bruto	$[(\text{Valor del Producto Interno Bruto en el año } t / \text{Valor del Producto Interno Bruto en el año } t-1) - 1] * 100$	INEGI	3.9%	-0.2%	0.6%	3.6%	1.1%	1.5%	2.1%	4.7%	3.0% promedio anual 2013-2018
Índice de Productividad	PIB estatal / Población total estatal	INEGI, COESPO	97,034	95,599	94,941	97,176	97,052	97,288	98,147	102,135	105,563
Índice de Competitividad	Relación de 88 indicadores agrupados en subsectores (derecho, medio ambiente, sociedad, macroeconomía, sistema político, mercado de factores, precursores, Gobierno, relaciones e innovación y sofisticación de los sectores económicos)	IMCO	43.1	45.3	43	ND	ND	ND	ND	ND	44.5
Tasa de Variación del PIB del Sector Primario	$[(\text{Producto Interno Bruto del Sector Primario en el año } t / \text{Producto Interno Bruto del Sector Primario en el año } t-1) - 1] * 100$	INEGI	3.7%	-8.1%	-2.4%	15.9%	-6.0%	-0.1%	12.5%	3.7%	3.3% promedio anual 2013-2018
Tasa de Variación del PIB del Sector Secundario	$[(\text{Producto Interno Bruto del Sector Secundario en el año } t / \text{Producto Interno Bruto del Sector Secundario en el año } t-1) - 1] * 100$	INEGI	3.7%	-7.3%	-6.0%	1.7%	4.2%	-4.4%	3.2%	10.9%	2.6% promedio anual 2013-2018
Tasa de Variación del PIB del Sector Terciario	$[(\text{Producto Interno Bruto del Sector Terciario en el año } t / \text{Producto Interno Bruto del Sector Terciario en el año } t-1) - 1] * 100$	INEGI	4.1%	4.5%	4.2%	4.0%	0.0%	4.6%	1.1%	1.9%	3.2% promedio anual 2013-2018
Índice de ocupación hotelera	$(\text{Número de cuartos ocupados por turistas en un periodo determinado} / \text{Número de cuartos disponibles en un periodo determinado}) * 100$	Secretaría de Turismo (Estatal)	35.7%	36.9%	36.7%	37.6%	36.7%	47.2%	38.8%	ND	37.7%
Estadía promedio	Turistas noche / Llegada de turistas	Secretaría de Turismo (Estatal)	1.3	1.31	1.39	1.4	1.51	1.55	1.4	ND	1.75 días
Tasa de empleo formal	$(\text{Número de trabajadores asegurados al IMSS} / \text{Población Económicamente Activa Ocupada Asalariada}) * 100$	IMSS e INEGI (ENOE)	36.5%	38.3%	39.0%	40.3%	40.1%	40.3%	39.8%	39.6%	43.5%
Tasa de ocupación	Porcentaje de la población ocupada respecto a la población en edad de trabajar (15 años y más).	INEGI (ENOE)			57.3%	56.6%	55.4%	54.3%	54.8%	ND	55.0%
Tasa de desempleo abierto	$(\text{Desocupados abiertos} / \text{Población Económicamente Activa}) * 100$	INEGI (ENOE)	4.2	3.4	3.5	4.2	4.0	3.3	2.6	2.1	3.0
Tasa de empleo precario	$(\text{Desocupados abiertos} + \text{Ocupados con ingresos hasta un salario mínimo} + \text{Ocupados sin remuneración}) / \text{Población Económicamente Activa}) * 100$	INEGI (ENOE)	21.2%	19.4%	19.8%	21.3%	20.7%	17.8%	19.6%	18.3%	10.5%
Brecha de ingresos entre hombres y mujeres	$(\text{Ingreso promedio de los hombres ocupados} / \text{ingreso promedio de las mujeres ocupadas}) - 1) * 100$	INEGI (ENOE)	35.5%	39.4%	27.7%	34.4%	35.1%	34.5%	32.5%	29.8%	25.0%

EJE 4	DEFINICIÓN	FUENTE	2010	2011	2012	2013	2014	2015	2016	2017	META 2018
Tratamiento de aguas residuales	(Residuos reciclados o la proporción de residuos depositados conforme a la ley / total de residuos generados)*100	CEA (Estatal)/CONAGUA	ND	ND	27.7%	49.4%	51.0%	58.0%	53.0%	ND	55.0%
Índice de aprovechamiento de la capacidad instalada	Nivel de operación efectiva en las plantas/total de capacidad instalada*100	CEA (Estatal)/CONAGUA	ND	ND	38.0%	60.0%	52.0%	55.0%	53.0%	ND	80.0%
Acceso a agua potable	Número de personas sin acceso a servicios de agua potable	CEA (Estatal)	ND	ND	150,000	122,190	110,000	97,447	93,112	ND	75,000
Emisiones de Gases de Efecto Invernadero	(Emisiones en t1-[Emisiones en t1 de la línea base de referencia 2005*(1+PIB estatal)]*100 / Emisiones en t1	Secretaría de Desarrollo Sustentable (Estatal)	ND	ND	ND	8.9 Mton	9.0 Mton	ND	ND	ND	5.3 Mton
Disposición adecuada de residuos sólidos	(Toneladas dispuestas en rellenos sanitarios conforme a la norma * 100) / Toneladas totales dispuestas	Secretaría de Desarrollo Sustentable (Estatal)	ND	ND	24.5%	83.2%	85.2%	81.0%	ND	ND	100.0%
Tasa anual de Conservación, restauración y reforestación con respecto a la línea base 2010 (CONABIO)	(Superficie de ecosistemas conservados y con vegetación secundaria en t1 - Superficie de ecosistemas conservados y con vegetación secundaria con respecto a la línea base 2010) / (t1 - 2010)	Secretaría de Desarrollo Sustentable (Estatal)	ND	ND	(-) 4,222 Has	(-) 224 Has	(-) 3,176 Has	ND	ND	ND	0.0 has

ND. Dato no disponible

NA. No aplica, no hay información para dicho año.

EJE 5	DEFINICIÓN	FUENTE	2010	2011	2012	2013	2014	2015	2016	2017	META 2018
Índice de Información Presupuetal Estatal	Porcentaje de cumplimiento de criterios establecidos por el IMCO	IMCO	58%	62%	54%	45%	67%	68%	90%	ND	85.1%
Razón de Gasto Corriente del Poder Ejecutivo	(Gasto corriente / Presupuesto de egresos total) * 100	Secretaría de Hacienda (Estatal)	ND	ND	11.5%	12.5%	12.2%	12.9%	12.9%	ND	7.0%
Ingresos por Esfuerzo Recaudatorio	Cociente de los ingresos por esfuerzo recaudatorio en el año t entre los ingresos por esfuerzo recaudatorio en el año (t-1)	Secretaría de Hacienda (Estatal)	8.8%	-1.3%	-0.4%	11.1%	31.2%	-6.9%	0.5%	ND	5% de crecimiento promedio anual
Índice de Nueva Gestión Pública para Resultados	Evaluación sobre la implementación del PBR-SED	SHCP	29.9%	ND	49.0%	71.0%	89.9%	84.5%	82.2%	91.3%	100.0%

ND. Datos no disponibles

NA. No aplica, no hay información para dicho año.

Indicadores de Postura Fiscal

Concepto	Estimado	Devengado	Pagado ³
I. Ingresos Presupuestarios (I=1+2)	22,792,068,000	11,631,346,462	11,497,266,587
1. Ingresos del Gobierno de la Entidad Federativa 1	11,790,490,000	6,818,477,476	6,818,477,476
2. Ingresos del Sector Paraestatal 1	11,001,578,000	4,812,868,986	4,678,789,111
II. Egresos Presupuestarios (II=3+4)	22,526,460,000	12,996,665,236	11,222,182,682
3. Egresos del Gobierno de la Entidad Federativa 2	8,630,784,000	7,019,920,997	5,798,370,153
4. Egresos del Sector Paraestatal 2	13,895,676,000	5,976,744,239	5,423,812,529
III. Balance Presupuestario (Superávit o Déficit) (III = I - II)	265,608,000	(1,365,318,774)	275,083,905

Concepto	Estimado	Devengado	Pagado ³
III. Balance presupuestario (Superávit o Déficit)	265,608,000	(1,365,318,774)	275,083,905
IV. Intereses, Comisiones y Gastos de la Deuda	482,777,000	239,801,719	190,902,414
V. Balance Primario (Superávit o Déficit) (V= III - IV)	(217,169,000)	(1,605,120,493)	84,181,491

Concepto	Estimado	Devengado	Pagado ³
A. Financiamiento	-	-	-
B. Amortización de la deuda	265,608,000	635,809,247	610,918,537
C. Endeudamiento ó desendeudamiento (C = A - B)	(265,608,000)	(635,809,247)	(610,918,537)

1 Los Ingresos que se presentan son los ingresos presupuestarios totales sin incluir los ingresos por financiamientos. Los Ingresos del Gobierno de la Entidad Federativa corresponden a los del Poder Ejecutivo, Legislativo Judicial y Autónomos.

2 Los egresos que se presentan son los egresos presupuestarios totales sin incluir los egresos por amortización. Los egresos del Gobierno de la Entidad Federativa corresponden a los del Poder Ejecutivo, Legislativo, Judicial y Órganos Autónomos.

3 Para Ingresos se reportan los ingresos recaudados; para egresos se reportan los egresos pagados.



MORELOS

PODER EJECUTIVO

Anexos

CUENTA PÚBLICA
PODER EJECUTIVO DEL ESTADO
ENERO - JUNIO

2018

Relación de Bienes Inmuebles que Componen el Patrimonio

Código	Descripción del Bien Inmueble	Valor en libros
5.8.9.1.	"CRE"	
5.8.9.1.	"Foro Teques", Macro lote	
5.8.9.1.	"La Perseverancia"	
5.8.9.1.	"La Vecindad", Secretaría de Cultura.	
5.8.9.1.	"Tianguis de Temixco", PROPIETARIO DE MUNICIPIO	
5.8.9.1.	Aeropuerto Internacional Mariano Matamoros.	
5.8.9.1.	Aeropuerto Internacional Mariano Matamoros.	
5.8.9.1.	Agencias del Ministerio Público.	
5.8.9.1.	Albergue Infantil DIF y Complejo de Atención a Personas Vulnerables DIF.	
5.8.9.1.	Almacén de Libros (IEBEM)	
5.8.9.1.	Almacén y Oficinas de la Dirección General de Servicios.	
5.8.9.1.	Antigua estación del ferrocarril interoceánico de Cuautla.	
5.8.9.1.	Antigua estación del ferrocarril interoceánico de Cuautla.	
5.8.9.1.	Apertura de calle.	
5.8.1.1.	Aportación al Fideicomiso denominado Parque Científico y Tecnológico (terreno baldío) SEDECO.	
5.8.1.1.	Aportación al Fideicomiso denominado Parque Científico y Tecnológico (terreno baldío) SEDECO.	
5.8.1.1.	Aportación al Fideicomiso denominado Parque Científico y Tecnológico (terreno baldío) SEDECO.	
5.8.1.1.	Aportación al Fideicomiso denominado Parque Científico y Tecnológico (terreno baldío) SEDECO.	
5.8.9.1.	Archivo de la Fiscalía.	
5.8.9.1.	Archivo de la Secretaría de Gobierno.	
5.8.9.1.	Archivo General del Tribunal Superior de Justicia.	
5.8.1.1.	Área abandonada.	
5.8.1.1.	Área abandonada.	
5.8.1.1.	Área de Donación	
5.8.1.1.	Área de donación "Parque del Oso".	
5.8.1.1.	Área de donación "Parque Hundido".	
5.8.1.1.	Área de donación, predio baldío semiaccidentado.	
5.8.1.1.	Área de donación.	
5.8.1.1.	Área de donación.	
5.8.1.1.	Área de donación.	
5.8.1.1.	Área de donación.	
5.8.1.1.	Área de donación.	
5.8.1.1.	Área de donación.	
5.8.1.1.	Área de donación.	
5.8.9.1.	Área deportiva de la Esc. Primaria Carmen Serdán.	
5.8.1.1.	Área verde "Plaza Alcazar".	

Código	Descripción del Bien Inmueble	Valor en libros
5.8.9.1.	Ayuntamiento Municipal "Miguel Hidalgo".	
5.8.9.1.	Ayuntamiento Municipal y cancha deportiva.	
5.8.9.1.	Balneario San Ramón.	
5.8.9.1.	Banqueta, área Nueva Imagen.	
5.8.9.1.	Banqueta.	
5.8.9.1.	Biblioteca Municipal.	
5.8.9.1.	Biblioteca y Unidad de Rehabilitación.	
5.8.9.1.	Biocentro de Miacatlán.	
5.8.9.1.	Bodega del Instituto de Crédito para los Trabajadores al Servicio del Gobierno del Estado de Morelos.	
5.8.9.1.	Bodega del Instituto de Crédito para los Trabajadores al Servicio del Gobierno del Estado de Morelos.	
5.8.9.1.	Bodega en desuso anteriormente Taller de cerámica.	
5.8.9.1.	Bodega en desuso anteriormente Taller de cerámica.	
5.8.9.1.	Bodega ocupada como archivo de la Secretaría de la Contraloría.	
5.8.9.1.	Bomba de agua y vivero.	
5.8.9.1.	Bomba de Agua.	
5.8.9.1.	Bomba de agua.	
5.8.9.1.	Bomba de agua.	
5.8.9.1.	Bomba de agua.	
5.8.9.1.	Bomba de agua.	
5.8.9.1.	Bulevar Vicente Guerrero.	
5.8.9.1.	Bulevar Vicente Guerrero.	
5.8.9.1.	Bulevar Vicente Guerrero.	
5.8.9.1.	Bulevar Vicente Guerrero.	
5.8.9.1.	Bulevar Vicente Guerrero.	
5.8.9.1.	Busto a Morelos y área verde.	
5.8.9.1.	C.B.T.I.S. 23Z.	
5.8.9.1.	C.E.B.E.T.A. 8	
5.8.9.1.	Campo de Beisbol.	
5.8.9.1.	Campo de futbol y campo deportivo.	
5.8.9.1.	Campo de futbol, estacionamiento, corral de toros.	
5.8.9.1.	Campo de futbol.	
5.8.9.1.	Campo de futbol.	
5.8.9.1.	Campo de futbol.	
5.8.9.1.	Campo Deportivo.	
5.8.9.1.	Campo deportivo.	
5.8.9.1.	Cancha de usos múltiples.	

Código	Descripción del Bien Inmueble	Valor en libros
5.8.9.1.	Cancha de usos múltiples.	
5.8.9.1.	Cancha, clínica del ISSSTE y oficinas de Agua Potable.	
5.8.9.1.	Canchas deportivas de usos múltiples.	
5.8.9.1.	Canchas deportivas en desuso. "Barreto"	
5.8.9.1.	Casa Abandonada (Letrero de ICTSGEM).	
5.8.9.1.	Casa de Cultura Juan Soriano	
5.8.9.1.	Casa de Morelos.	
5.8.9.1.	Casa del Adulto Mayor, DIF Estatal Morelos.	
5.8.9.1.	Casa Ejidal.	
5.8.9.1.	Casa habitación.	
5.8.9.1.	Casa particular.	
5.8.9.1.	Casas particulares.	
5.8.9.1.	Caseta de vigilancia y estacionamiento de la Secretaría de Desarrollo Agropecuario.	
5.8.9.1.	Cementerio municipal.	
5.8.9.1.	Cendi "Margarita Alejandra Rodríguez Salazar".	
5.8.9.1.	Central de abasto.	
5.8.9.1.	Centro de Atención Integral para la Salud (C.A.I.S.)	
5.8.9.1.	Centro de Atención Múltiple No. 2, IEBEM.	
5.8.9.1.	Centro de Capacitación y Museo Morelense de Arte Popular y Secretaría de Economía.	
5.8.9.1.	Centro de desarrollo comunitario.	
5.8.9.1.	Centro de Desarrollo infantil "Ing. César Uscanga".	
5.8.9.1.	Centro de Ejecución para Menores.	
5.8.9.1.	Centro de Justicia para la Mujer	
5.8.9.1.	Centro de Maestros	
5.8.9.1.	Centro de Salud	
5.8.9.1.	Centro de Salud, Campo de fútbol y bodega, lo ocupan DIF Temoac y Centro de Salud.	
5.8.9.1.	Centro de Salud, Secretaría de Protección Ciudadana, Dirección de Protección Civil, Bomberos y ERUM.	
5.8.9.1.	Centro de Salud.	
5.8.9.1.	Centro de Salud.	
5.8.9.1.	Centro de Salud.	
5.8.9.1.	Centro Morelense de Innovación y Transparencia Tecnológica.	
5.8.9.1.	Centro Regional de Actualización en Materia de Seguridad Pública, "Los Lagartos".	
5.8.9.1.	Centros de salud, paraestatal.	
5.8.9.1.	CERESO, Subsecretaría de Readaptación Social y Juzgados.	
5.8.9.1.	CETIS No. 44.	
5.8.9.1.	Chocolates 2	

Código	Descripción del Bien Inmueble	Valor en libros
5.8.9.1.	Cisterna.	
5.8.9.1.	Colegio de Bachilleres No. 3	
5.8.9.1.	Colegio de Bachilleres Plantel 2	
5.8.9.1.	Colegio de Bachilleres.	
5.8.9.1.	Colegio Estatal de Seguridad Pública, Consejo Estatal de Población, Centro de Salud, Campo de Fútbol, Esc. Sec. Número 10.	
5.8.9.1.	Comisión Mixta Estatal de Escalafón IEDEM.	
5.8.9.1.	Contrato de Comodato	
5.8.9.1.	Coordinación de Seguridad Pública Municipal y Protección Civil.	
5.8.9.1.	Coordinación General de Asesores y Comunicación Política.	
5.8.9.1.	Coordinación General de Enlace de la Secretaría de Administración.	
5.8.9.1.	Corral de toros en desuso.	
5.8.9.1.	Corral de Toros.	
5.8.9.1.	Cuartel de la Policía Acreditada	
5.8.9.1.	Departamento, ICTSGEM.	
5.8.9.1.	Depósito de agua.	
5.8.9.1.	DIF Estatal.	
5.8.9.1.	DIF Municipal/Módulo de Seguridad Municipal.	
5.8.9.1.	Dirección General de Atención Ciudadana, Dirección Gral. De asuntos Religiosos, Dirección de Derechos Humanos y la Dirección de Atención a la Diversidad Sexual dependientes de la Secretaría de Gobierno	
5.8.9.1.	Dirección General de Control y Gasto Administrativo de la Secretaría de Administración.	
5.8.9.1.	Dirección General de Coordinación Administrativa de Salud.	
5.8.9.1.	Dirección General de Coordinación Administrativa de Salud.	
5.8.9.1.	Dirección General de Coordinación Administrativa de Salud.	
5.8.9.1.	Dirección General de Coordinación Administrativa de Salud.	
5.8.9.1.	Dirección General de Coordinación Administrativa de Salud.	
5.8.9.1.	Dirección General de Coordinación Administrativa de Salud.	
5.8.9.1.	Dirección General de Desarrollo Organizacional de la Secretaría de Administración.	
5.8.9.1.	Dirección General de Desarrollo Organizacional de la Secretaría de Administración.	
5.8.9.1.	Dirección General de Seguridad Privada.	
5.8.9.1.	Dirección General de Servicio estatal del Empleado.	
5.8.9.1.	Dirección General del Registro Civil	
5.8.9.1.	Dirección General Jurídica de la Secretaría de Gobierno.	
5.8.9.1.	Dirección General Programas Sociales, Modulo del Inapam Municipal.	
5.8.9.1.	Distribuidor vial Cuautlilco.	
5.8.9.1.	Distribuidor vial Cuautlilco.	
5.8.9.1.	Distribuidor vial Cuautlilco.	
5.8.9.1.	División UAEM-Salud.	

Código	Descripción del Bien Inmueble	Valor en libros
5.8.1.1.	EL LLANO II	
5.8.1.1.	EL LLANO II	
5.8.9.1.	Esc Prim. Matutino: "15 de Septiembre de 1810"; Vespertino "Prof. Abraham Castellanos".	
5.8.9.1.	Esc Primaria. Matutino: "Vicente Guerrero"; Vespertino: "Prof. Arqueles Vela".	
5.8.9.1.	Esc. Normal Urbana Federal.	
5.8.9.1.	Esc. Prim "Cuitlahuac" y Jardín de Niños "Bugambilitas".	
5.8.9.1.	Esc. Prim "Ignacio Maya".	
5.8.9.1.	Esc. Prim. "Aguiles Serdán".	
5.8.9.1.	Esc. Prim. "Benemérito de las Américas".	
5.8.9.1.	Esc. Prim. "Benito Juárez".	
5.8.9.1.	Esc. Prim. "Cuauhtémoc".	
5.8.9.1.	Esc. Prim. "Emiliano Zapata".	
5.8.9.1.	Esc. Prim. "Emiliano Zapata".	
5.8.9.1.	Esc. Prim. "Francisco González Bocanegra" y Jardín de Niños "Xipe".	
5.8.9.1.	Esc. Prim. "Gregorio Torres Quintero".	
5.8.9.1.	Esc. Prim. "José María Morelos y Pavón" Matutino, "Ignacio Allende" Vespertino.	
5.8.9.1.	Esc. Prim. "José María Morelos y Pavón" y "José María Pastranana".	
5.8.9.1.	Esc. Prim. "Julio Rodas García", Jardín de Niños "El Pochotal".	
5.8.9.1.	Esc. Prim. "Justo Sierra".	
5.8.9.1.	Esc. Prim. "Justo Sierra".	
5.8.9.1.	Esc. Prim. "Lázaro Cárdenas".	
5.8.9.1.	Esc. Prim. "Lázaro Cárdenas".	
5.8.9.1.	Esc. Prim. "Los Insurgentes".	
5.8.9.1.	Esc. Prim. "Luis Donaldo Colosio Murrieta".	
5.8.9.1.	Esc. Prim. "Melchor Ocampo".	
5.8.9.1.	Esc. Prim. "Plan de Ayala".	
5.8.9.1.	Esc. Prim. "Rafael Ramírez".	
5.8.9.1.	Esc. Prim. "Sofía Valdéz".	
5.8.9.1.	Esc. Prim. Benito Juárez.	
5.8.9.1.	Esc. Prim. Fed. "Benito Juárez".	
5.8.9.1.	Esc. Prim. Fed. Matutino "Rafael Ramírez"; Vespertino: "Felipe Rivera Crespo".	
5.8.9.1.	Esc. Prim. Fed. Matutino "Ricardo Flores Magón"; Vespertino: "Josefa Ortiz de Domínguez".	
5.8.9.1.	Esc. Prim. Matutino "20 de Noviembre", Vespertino "Francisco I. Madero".	
5.8.9.1.	Esc. Prim. Matutino "Plan de Ayala", Vespertino "General Emiliano Zapata".	
5.8.9.1.	Esc. Prim. Matutino "Ricardo Flores Magón", Vespertino: "Margarita Maza de Juárez".	
5.8.9.1.	Esc. Prim. Matutino: "Juan N. Álvarez"; Vespertino "Ocampo Nabor Bolaños".	

Código	Descripción del Bien Inmueble	Valor en libros
5.8.9.1.	Esc. Prim. Matutino: "Otilio Montaña"; Vespertino "Precursores de la revolución".	
5.8.9.1.	Esc. Prim. Matutino: "Prof. Rafael Ramírez"; Vespertino: "Ricardo Peniche López".	
5.8.9.1.	Esc. Prim. Matutino: "Lázaro Cárdenas"; Vespertino: "Rafael López".	
5.8.9.1.	Esc. Prim. Pedro Baranda.	
5.8.9.1.	Esc. Primaria "Niños Héroes".	
5.8.9.1.	Esc. Primaria Matutino: "Vicente Guerrero"; Vespertino: "Héroes del Sur".	
5.8.9.1.	Esc. Sec. "2 de Abril".	
5.8.9.1.	Esc. Sec. "Guadalupe Victoria".	
5.8.9.1.	Esc. Sec. "Profesor Moisés Saenz Garza".	
5.8.9.1.	Esc. Sec. Fed. "Antonio Caso".	
5.8.9.1.	Esc. Sec. Fed. "General Emiliano Zapata".	
5.8.9.1.	Esc. Sec. Fed. No. 13 "Rosario Castellanos".	
5.8.9.1.	Esc. Sec. Fed. No. 4 "Valentín Gómez Farías".	
5.8.9.1.	Esc. Sec. No. 2 "Francisco Gonzalez Bocanegra	
5.8.9.1.	Esc. Sec. Téc. No. 6.	
5.8.9.1.	Esc. Sec. Técnica No. 12.	
5.8.9.1.	Esc. Sec. Técnica No. 2 "Lic. Adolfo López Mateos".	
5.8.9.1.	Esc. Sec. Técnica No. 5.	
5.8.9.1.	Esc. Sec. Técnica Número 36.	
5.8.9.1.	Esc. Téc. Agropecuaria No. 26.	
5.8.9.1.	Esc. Telesecundaria "16 de Septiembre" y Campo de Fútbol.	
5.8.9.1.	Escuela CONALEP.	
5.8.9.1.	Escuela Primaria "José Nárez Álvarez", kínder "Cleotilde Vázquez Gándara" y Campo de Fútbol.	
5.8.9.1.	Escuela Primari "El Porvenir".	
5.8.9.1.	Escuela Primaria	
5.8.9.1.	Escuela Primaria	
5.8.9.1.	Escuela Primaria "18 de Marzo".	
5.8.9.1.	Escuela Primaria "Agustín Villegas Mora".	
5.8.9.1.	Escuela Primaria "Aguiles Serdán".	
5.8.9.1.	Escuela Primaria "Belisario Dominguez".	
5.8.9.1.	Escuela Primaria "Estanislao Rojas Zuñiga".	
5.8.9.1.	Escuela Primaria "Ignacio Zaragoza".	
5.8.9.1.	Escuela Primaria "José María Morelos".	
5.8.9.1.	Escuela Primaria "Josefa Ortiz de Dominguez".	
5.8.9.1.	Escuela Primaria "Josefa Ortiz de Dominguez".	
5.8.9.1.	Escuela Primaria "Vicente Guerrero".	

Código	Descripción del Bien Inmueble	Valor en libros
5.8.9.1.	Escuela Primaria Francisco I. Madero.	
5.8.9.1.	Escuela Primaria Mariano Riva Palacio.	
5.8.9.1.	Escuela primaria Matutino: "Vicente Guerrero", Vespertino: "General Lázaro Cárdenas del Río".	
5.8.9.1.	Escuela Primaria Matutino: "Guadalupe Victoria"; Vespertino: "Rafael Ramírez".	
5.8.9.1.	ESCUELA PRIMARIA MIGUEL HIDALGO	
5.8.9.1.	Escuela Secundaria "Ricardo Flores Magón".	
5.8.9.1.	Escuela Secundaria Técnica No. 11.	
5.8.9.1.	Escuelas de diversos niveles.	
5.8.9.1.	Establos en desuso (abandonados).	
5.8.9.1.	Estación de Bomberos.	
5.8.9.1.	Estacionamiento	
5.8.9.1.	Estacionamiento de Residencia.	
5.8.9.1.	Estacionamiento del estadio Coruco Díaz.	
5.8.9.1.	Estacionamiento del Mercado Adolfo López Mateos.	
5.8.9.1.	Estadio de futbol Coruco Díaz.	
5.8.9.1.	Facultad de Ciencias Sociales de la UAEM	
5.8.9.1.	Faro de Artes y Oficios, Secretaría de Cultura	
5.8.9.1.	Fideicomiso Lago de Tequesquitengo.	
5.8.9.1.	Fiscalía Especial para la Investigación de hechos de Corrupción	
5.8.9.1.	Fiscalía General del Estado, Base Zapata, Bomberos.	
5.8.9.1.	Fiscalía Oficinas Administrativas	
5.8.9.1.	Fiscalía Sevicios Periciales	
5.8.9.1.	Granja avícola en desuso.	
5.8.9.1.	Gubernatura (Dirección de Montaje)	
5.8.9.1.	H. Tribunal Superior de Justicia.	
5.8.9.1.	Hacienda Chinameca, Museo del Agrarista.	
5.8.9.1.	Hospital del niño morelense.	
5.8.9.1.	Hospital General "Angel Ventura Neri"	
5.8.9.1.	Hospital General.	
5.8.9.1.	ICATMOR.	
5.8.9.1.	ICATMOR.	
5.8.9.1.	Iglesia.	
5.8.9.1.	Instituto Autónomo "El Colegio de Morelos".	
5.8.9.1.	Instituto de Crédito para los Trabajadores al Servicio del Gobierno del Estado de Morelos.	
5.8.9.1.	Instituto de Energías Renovables (Complejo UNAM)	
5.8.9.1.	Instituto de Finanzas Públicas y Federalismo Hacendario.	

Código	Descripción del Bien Inmueble	Valor en libros
5.8.9.1.	Instituto Estatal Electoral.	
5.8.9.1.	Instituto Morelense de la Juventud.	
5.8.9.1.	Instituto Morelense de Radio y Televisión.	
5.8.9.1.	Internado Palmira	
5.8.9.1.	Invernadero de limones.	
5.8.9.1.	Jardín Borda	
5.8.9.1.	Jardín de Niños "Alicia Fernández".	
5.8.9.1.	Jardín de niños "Batalla 5 de mayo".	
5.8.9.1.	Jardín de Niños "Catalina Palacios Montes de Oca".	
5.8.9.1.	Jardín de Niños "Cecilia Muñoz Escobar".	
5.8.9.1.	Jardín de Niños "Cuitláhuac".	
5.8.9.1.	Jardín de Niños "El Manantial".	
5.8.9.1.	Jardín de Niños "Emiliano Zapata".	
5.8.9.1.	Jardín de Niños "Federico Froebel".	
5.8.9.1.	Jardín de Niños "Gracianita Amistoy Jiménez".	
5.8.9.1.	Jardín de Niños "Guadalupe Gómez Márquez.	
5.8.9.1.	Jardín de Niños "Jacinta Aburto".	
5.8.9.1.	Jardín de Niños "Josefuan Ramos del Río".	
5.8.9.1.	Jardín de Niños "Juventino Muñoz".	
5.8.9.1.	Jardín de Niños "Juventino Pineda Enriquez".	
5.8.9.1.	Jardín de Niños "Lic. Adolfo López Mateos" y terreno con construcción en mal estado (SAPAC).	
5.8.9.1.	Jardín de Niños "Lic. Hugo Arce Norato", Consejo de Colaboración Municipal, Sistema de Agua Potable y Esc. Prim. "Plan de Ayala" Matutino y "General Emiliano Zapata" Vespertino.	
5.8.9.1.	Jardín de Niños "Los Fresnos".	
5.8.9.1.	Jardín de Niños "Lucía Uribe de Flores".	
5.8.9.1.	Jardín de Niños "Ludwing Van Beethoven".	
5.8.9.1.	Jardín de Niños "Luz Flores de Luna".	
5.8.9.1.	Jardín de Niños "Luz María Serradell".	
5.8.9.1.	Jardín de niños "Ma. Elena Ruiz Von Solís".	
5.8.9.1.	Jardín de niños "Macaria Than de Riva palacio".	
5.8.9.1.	Jardín de Niños "Margarita Maza de Juárez".	
5.8.9.1.	Jardín de Niños "María Antonieta Estrada Ramírez".	
5.8.9.1.	Jardín de Niños "María Antonieta Estrada Ramírez".	
5.8.9.1.	Jardín de Niños "María Elena Chanes".	
5.8.9.1.	Jardín de Niños "Nezahualcōyotl".	
5.8.9.1.	Jardín de Niños "Nunutzín".	

Código	Descripción del Bien Inmueble	Valor en libros
5.8.9.1.	Jardín de Niños "Ponciano G. Padilla".	
5.8.9.1.	Jardín de niños "Profesora Ema Olguin Hermida".	
5.8.9.1.	Jardín de Niños "Profra. Catalina Palacios Montes de Oca".	
5.8.9.1.	Jardín de niños "Refugio Soní".	
5.8.9.1.	Jardín de niños "República de Venezuela".	
5.8.9.1.	Jardín de Niños "Rosaura Zapata".	
5.8.9.1.	Jardín de niños "Sertoma".	
5.8.9.1.	Jardín de Niños del DIF.	
5.8.9.1.	Jardín de Niños.	
5.8.9.1.	Jardín de Niños.	
5.8.9.1.	Junta Local de Conciliación y Arbitraje.	
5.8.9.1.	Juzgado Mixto de Primera Instancia del 7° Distrito Judicial y Cereso.	
5.8.9.1.	Juzgado mixto de primera instancia.	
5.8.9.1.	Juzgado mixto de primera instancia.	
5.8.9.1.	Juzgado Penal, Primera Instancia.	
5.8.9.1.	Kínder "Santiago Vélez Barbosa".	
5.8.9.1.	Kínder CAPEP No. 5.	
5.8.9.1.	La terminal aérea.	
5.8.9.1.	Lechería Liconsa y Bodega.	
5.8.9.1.	Lechería, Oficinas de Cobro y Pozo de Agua.	
5.8.9.1.	Libramiento Cuautla.	
5.8.9.1.	Mantenimiento Vehicular.	
5.8.9.1.	Mercado Adolfo López Mateos	
5.8.9.1.	Mercado Amayuca.	
5.8.9.1.	Mercado Municipal "Antonio Riva Palacio".	
5.8.9.1.	Mercado Municipal "Lomas de la Selva".	
5.8.9.1.	Mercado Municipal.	
5.8.9.1.	Mercado Municipal.	
5.8.9.1.	Mercado Municipal.	
5.8.9.1.	Mercado Municipal.	
5.8.9.1.	Mercado municipal.	
5.8.9.1.	Mercado municipal.	
5.8.9.1.	Mercado Municipal.	
5.8.9.1.	Módulo de Justicia/Cárcel Distrital.	
5.8.9.1.	Módulo de la Secretaría de Seguridad Pública.	
5.8.9.1.	Monumento al General José María Morelos y Pavón.	

Código	Descripción del Bien Inmueble	Valor en libros
5.8.9.1.	Ocupado por el SITATYR (Sindicato Industrial de Trabajadores y Artistas de Televisión y Radio, Similares y Conexos de la República Mexicana).	
5.8.9.1.	Oficina de la Subdirección de Guardia de Asuntos Privados de la Secretaría de Seguridad Pública.	
5.8.9.1.	Oficinas	
5.8.9.1.	Oficinas administrativas (INDEM).	
5.8.9.1.	Oficinas de CONALEP.	
5.8.9.1.	Oficinas de Gobierno del Estado.	
5.8.9.1.	Oficinas de la Confederación de Trabajadores de México (CTM) Morelos.	
5.8.9.1.	Oficinas de la Procuraduría de la Defensoría Pública.	
5.8.9.1.	Oficinas de la representación del Gobierno del Estado.	
5.8.9.1.	Oficinas de la Secretaría de Desarrollo Agropecuario.	
5.8.9.1.	Oficinas de la Subsecretaría de Obras	
5.8.9.1.	Oficinas de Turismo.	
5.8.9.1.	Oficinas del Fideicomiso del Lago de Tequesquitengo.	
5.8.9.1.	Oficinas del Gobierno del Estado, Prevención Social, Junta de Conciliación y Arbitraje, Sistema Nacional del Empleo, Dirección de Catastro y Archivo de Finanzas.	
5.8.9.1.	Oficinas del H. Ayuntamiento de Cuernavaca.	
5.8.9.1.	Oficinas del Ministerio Público.	
5.8.9.1.	Organismo Público Descentralizado, Instituto Estatal de Educación Básica del Estado de Morelos.	
5.8.9.1.	Organismo Público Descentralizado; Centro Morelense de las Artes.	
5.8.9.1.	Organismo Público Descentralizado; Instituto de Servicios Registrales y Catastrales.	
5.8.9.1.	Organismo Público Descentralizado; Instituto Morelense de la Juventud.	
5.8.9.1.	Organismo Público Descentralizado; Instituto Morelense de la Juventud.	
5.8.9.1.	Organismo Público Descentralizado; Instituto Morelense de la Juventud.	
5.8.9.1.	Organismo Público Descentralizado; Instituto Morelense de la Juventud.	
5.8.9.1.	Organismo Público Descentralizado; Instituto Morelense de la Juventud.	
5.8.9.1.	Palacio Legislativo.	
5.8.9.1.	Panteón "La Paz".	
5.8.1.1.	Para aportación al Fideicomiso denominado Parque Científico y Tecnológico SEDECO.	
5.8.1.1.	Para aportación al Fideicomiso denominado Parque Científico y Tecnológico SEDECO.	
5.8.1.1.	Para aportación al Fideicomiso denominado Parque Científico y Tecnológico SEDECO.	
5.8.1.1.	Para aportación al Fideicomiso denominado Parque Científico y Tecnológico SEDECO.	
5.8.1.1.	Para aportación al Fideicomiso denominado Parque Científico y Tecnológico.	
5.8.1.1.	Para aportación al Fideicomiso denominado Parque Científico y Tecnológico.	
5.8.9.1.	Parque Alameda Solidaridad.	
5.8.9.1.	Parque Ecológico, Museo y Secretaría de Innovación Ciencia y Tecnología	

Código	Descripción del Bien Inmueble	Valor en libros
5.8.9.1.	Parque Los Liberales.	
5.8.9.1.	Parque y área verde.	
5.8.9.1.	Parroquia "Cristo Obrero".	
5.8.9.1.	Paseo peatonal al Centro Cultural "La Vecindad".	
5.8.9.1.	Patrimonio del Instituto de Vivienda del Estado de Morelos.	
5.8.9.1.	Patronato de "Casa de la Cultura".	
5.8.9.1.	Pentatlón	
5.8.9.1.	Planta tratadora de aguas negras.	
5.8.9.1.	Planta tratadora de aguas negras.	
5.8.9.1.	Planta tratadora de aguas negras.	
5.8.9.1.	Planta tratadora de aguas negras.	
5.8.9.1.	Planta tratadora de aguas negras.	
5.8.9.1.	Plaza de Armas	
5.8.9.1.	Plaza de la unificación, Monumento a la Madre.	
5.8.9.1.	Plaza de Toros "San Lucas".	
5.8.9.1.	Policia y Tránsito Municipal.	
5.8.9.1.	Propiedad del Municipio de Jiutepec	
5.8.9.1.	Pozo de agua.	
5.8.9.1.	Pozo de agua.	
5.8.9.1.	Pozo de Agua.	
5.8.1.1.	Predio baldío semiaccidentado, área de donación.	
5.8.1.1.	Predio baldío semiaccidentado, área de donación.	
5.8.1.1.	Predio baldío semiaccidentado, área de donación.	
5.8.1.1.	Predio baldío semiaccidentado, área de donación.	
5.8.9.1.	Predio denominado "Las Piletas y Sacaterra"; destinado al Sector No. 11 "Plutarco Elías Calles".	
5.8.9.1.	Predio destinado a las oficinas de Receptoría de Rentas, Catastro, Correos, Sistema de Agua y Control Vehicular Estatal.	
5.8.9.1.	Predio destinado al centro pedagógico de la Secretaría de Educación Pública, Centro de Atención Múltiple.	
5.8.1.1.	Predio la Biznaga	
5.8.1.1.	Predio rústico baldío.	
5.8.9.1.	Preparatoria Número "2".	
5.8.9.1.	Propiedad Colegio de Bachilleres.	
5.8.1.1.	Propiedad de la Comisión Estatal de Reservas Territoriales	
5.8.1.1.	Propiedad del Municipio de Jiutepec"Área de Donación"	
5.8.1.1.	Propiedad del Municipio de Jiutepec"Área de Donación"	
5.8.1.1.	Propiedad H. Ayuntamiento de Yecapixtla Área de Donación	
5.8.9.1.	Propietario Colegio de Bachilleres del Estado de Morelos	

Código	Descripción del Bien Inmueble	Valor en libros
5.8.9.1.	Propietario Sistema Estatal para el Desarrollo Integral de la Familia de Morelos "DIF"	
5.8.9.1.	Propietario Sistema Estatal para el Desarrollo Integral de la Familia de Morelos "DIF"	
5.8.9.1.	Propietario Sistema Estatal para el Desarrollo Integral de la Familia de Morelos "DIF"	
5.8.9.1.	PROPIETARIO SISTEMA ESTATAL PARA EL DESARROLLO INTEGRAL DE LA FAMILIA DE MORELOS "DIF"	
5.8.9.1.	Prouraduría de la Defensa Pública.	
5.8.9.1.	Proyecto Av. De las Torres.	
5.8.1.1.	Proyecto del Centro de Justicia de la Mujer.	
5.8.9.1.	Radiodifusora en desuso.	
5.8.9.1.	Radiodifusora en desuso.	
5.8.9.1.	Radiodifusora.	
5.8.9.1.	Recinto Ferial	
5.8.9.1.	Recinto Poder Legislativo	
5.8.9.1.	Recinto Poder Legislativo	
5.8.9.1.	Recinto Poder Legislativo	
5.8.9.1.	Recinto Poder Legislativo	
5.8.9.1.	Recinto Poder Legislativo	
5.8.9.1.	Recinto Poder Legislativo	
5.8.9.1.	Recinto Poder Legislativo	
5.8.9.1.	Recinto Poder Legislativo	
5.8.9.1.	Recinto Poder Legislativo	
5.8.9.1.	Recinto Poder Legislativo	
5.8.9.1.	Residencia.	
5.8.9.1.	Sec. Tec. 4	
5.8.9.1.	Secretaría de Cultura	
5.8.9.1.	Secretaría de Cultura	
5.8.9.1.	Secretaría de Cultura	
5.8.9.1.	Secretaría de Cultura Programa de Formación Musical.	
5.8.9.1.	Secretaría de Desarrollo Agropecuario.	
5.8.9.1.	Secretaría de Desarrollo Sustentable.	
5.8.9.1.	Secretaría de Hacienda.	
5.8.9.1.	Secretaría de la Comisión Campesina.	
5.8.9.1.	Secretaría de la Comisión Campesina.	
5.8.9.1.	Secretaría de Turismo.	
5.8.9.1.	Secretaría Ejecutiva de la Gubernatura, residencias de visitas	
5.8.9.1.	Sector de Policía Lomas de Cortes	
5.8.9.1.	Sector de Policía No. 10.	

Código	Descripción del Bien Inmueble	Valor en libros
5.8.9.1.	Sector No. 4, Procuraduría General de la República y Módulo M.P. Metropolitana.	
5.8.9.1.	Sector y Bomberos	
5.8.9.1.	Servicio Público de Calle al Conjunto Habitacional de Lomas de Ahuatlán (apertura de calle).	
5.8.9.1.	Sindicato Nacional de Trabajadores Jubilados y Pensionados del Estado.	
5.8.9.1.	Taller de costura en desuso, terreno y construcción.	
5.8.9.1.	Taller de Costura y Manualidades, Biblioteca y nave de Kinder.	
5.8.9.1.	Tanque Amatitlán	
5.8.9.1.	Tanque de agua.	
5.8.9.1.	Tanque de agua.	
5.8.9.1.	Tanque de agua.	
5.8.9.1.	Tanque de agua.	
5.8.9.1.	Tanque de agua.	
5.8.9.1.	Tanque de almacenamiento de agua.	
5.8.9.1.	Tanque elevado.	
5.8.9.1.	Tanque y bomba de agua.	
5.8.9.1.	Teatro Morelos (Teatro de la Ciudad).	
5.8.9.1.	Teatro Ocampo, Consejería Jurídica.	
5.8.9.1.	Tecnológico de Zacatepec.	
5.8.9.1.	Telesecundaria "Lázaro Cárdenas".	
5.8.9.1.	Terereno con construcción.	
5.8.9.1.	Terereno con construcción.	
5.8.9.1.	Terereno con construcción.	
5.8.1.1.	Terreno baldío	
5.8.1.1.	Terreno baldío	
5.8.1.1.	Terreno baldío	
5.8.1.1.	Terreno baldío	
5.8.1.1.	Terreno baldío	
5.8.1.1.	Terreno baldío	
5.8.1.1.	Terreno baldío	
5.8.1.1.	Terreno baldío	
5.8.1.1.	Terreno baldío	
5.8.1.1.	Terreno baldío	
5.8.1.1.	Terreno baldío	
5.8.1.1.	Terreno baldío	
5.8.1.1.	Terreno baldío	
5.8.1.1.	Terreno baldío	
5.8.1.1.	Terreno baldío	
5.8.1.1.	Terreno baldío	

Código	Descripción del Bien Inmueble	Valor en libros
5.8.1.1.	Terreno baldío.	
5.8.1.1.	Terreno baldío	
5.8.1.1.	Terreno baldío	
5.8.1.1.	Terreno baldío	
5.8.1.1.	Terreno baldío	
5.8.1.1.	Terreno baldío	
5.8.1.1.	Terreno baldío	
5.8.1.1.	Terreno baldío	
5.8.1.1.	Terreno baldío	
5.8.1.1.	Terreno baldío	
5.8.1.1.	Terreno baldío	
5.8.1.1.	Terreno baldío	
5.8.1.1.	Terreno baldío	
5.8.1.1.	Terreno baldío	
5.8.1.1.	Terreno baldío	
5.8.1.1.	Terreno baldío	
5.8.1.1.	Terreno baldío	
5.8.1.1.	Terreno baldío	
5.8.1.1.	Terreno baldío	
5.8.1.1.	Terreno baldío "El Religioso".	
5.8.1.1.	Terreno baldío "Xolacan".	
5.8.1.1.	Terreno baldío (Instituto de Crédito).	
5.8.1.1.	Terreno baldío (Instituto de Crédito).	
5.8.1.1.	Terreno baldío (Instituto de Crédito).	
5.8.1.1.	Terreno baldío accidentado afectado por barranca.	
5.8.1.1.	Terreno baldío accidentado afectado por barranca.	
5.8.1.1.	Terreno baldío accidentado afectado por barranca.	
5.8.1.1.	Terreno baldío afectado por barranca.	
5.8.1.1.	Terreno baldío área de donación.	
5.8.1.1.	Terreno baldío denominado "La Cantera".	
5.8.1.1.	Terreno baldío semiaccidentado afectado por barranca.	
5.8.1.1.	Terreno baldío semiaccidentado afectado por barranca.	
5.8.1.1.	Terreno baldío semiaccidentado irregular.	
5.8.1.1.	Terreno baldío semiaccidentado, afectado por barranca.	
5.8.1.1.	Terreno baldío semiaccidentado, afectado por barranca.	
5.8.1.1.	Terreno baldío, área de equipamiento urbano, Conjunto Habitacional denominado "Arboleda Chipitlán".	
5.8.1.1.	Terreno baldío, área verde.	
5.8.1.1.	Terreno baldío, construcción del Libramiento Cuautla.	
5.8.1.1.	Terreno baldío.	
5.8.1.1.	Terreno Baldío.	
5.8.1.1.	Terreno Baldío.	

Código	Descripción del Bien Inmueble	Valor en libros
5.8.9.1.	Tribunal Estatal de Conciliación y Arbitraje.	
5.8.9.1.	Tribunal Estatal de Conciliación y Arbitraje.	
5.8.9.1.	Tribunal Estatal de Conciliación y Arbitraje.	
5.8.9.1.	Tribunal Estatal Electora	
5.8.9.1.	Tribunal Superior de Justicia y Estacionamiento.	
5.8.9.1.	Tribunal Superior de Justicia.	
5.8.9.1.	Tribunal Superior de Justicia: Guardería, bodega y Paso vehicular.	
5.8.1.1.	Una Fracción de la Pista de aterrizaje del Aeropuerto.	
5.8.9.1.	Unidad Básica de Rehabilitación, PGJ, Módulo de Seguridad Municipal, Comedor.	
5.8.9.1.	Unidad de Coordinación para la Sociedad de la Información de la Secretaría de Administración.	
5.8.9.1.	Unidad de Coordinación para la Sociedad de la Información de la Secretaría de Administración.	
5.8.9.1.	Unidad de Especialidades Médicas del Hospital General J. Parres.	
5.8.9.1.	Unidad Deportiva "Huexotla".	
5.8.9.1.	Unidad deportiva "La Gloria".	
5.8.9.1.	Unidad Deportiva "Luis Donaldo Colosio".	
5.8.9.1.	Unidad deportiva "Margarita Maza de Juárez".	
5.8.9.1.	Unidad Deportiva "Miguel Alemán", Parque de beisbol y oficinas.	
5.8.9.1.	Unidad Deportiva Estadio Centenario	
5.8.9.1.	Unidad deportiva.	
5.8.9.1.	Universidad Politécnica del Estado de Morelos.	
5.8.9.1.	Vivero denominado "El Encino o "La Ponderosa".	
5.8.9.1.	Vivero Huanjintlán CEAMA.	
5.8.9.1.	Vivero Huanjintlán CEAMA.	

Relación de Cuentas Bancarias Productivas Específicas

Clave	Fondo, Programa o Convenio	Datos de la Cuenta Bancaria	
		Institución Bancaria	Número de Cuenta
U007	FORTASEG 2018	BANAMEX, S.A.	70127471647
	MECANISMO BRIGADAS RURALES DE INCENDIOS FORESTALES 2018	BANAMEX, S.A.	70131526596
I005	RAMO 33 FONDO IV FORTAMUN	BANAMEX, S.A.	70125650056
I013	RAMO 33 FONDO I FONE	BANCA AFIRME, S.A.	143124096
I002	RAMO 33 FONDO II FASSA	BANCA AFIRME, S.A.	143124118
1009	RAMO 33 FONDO VI EDUC. TECNOLÓGICA	BANCA AFIRME, S.A.	143124134
I010	RAMO 33 FONDO VI EDUC. DE LOS ADULTOS	BANCA AFIRME, S.A.	143124126
S200	PROG FORTALECIMIENTO ATENCION MEDICA 2018	BANCA AFIRME, S.A.	143124452
S200	FORTALECIMIENTO A LA ATENCION MEDICA "COPAC" 2018	BANCA AFIRME, S.A.	143124444
U033	FONDO DE APOYO A MIGRANTES 2018	BANCA AFIRME, S.A.	143124630
U116	PROVISION PARA LA ARMONIZACION CONTABLE 2018	BANCO DEL BAJIO, S.A.	21237052
S247	PROG PARA EL DESARROLLO PROFESIONAL DOCENTE 2018	BANCO DEL BAJIO, S.A.	20733689
	PROGRAMA DE LA REFORMA EDUCATIVA 2018	BANCO DEL BAJIO, S.A.	20733838
U005	REPSO PROGRAMA CSYASF 2018	BANORTE, S.A.	362265257
	PROY PROD PARA INFRA,EQUIP,MAQ,PAQ,TEGN Y ADQ DE GANADO CON O SIN REG EN LOS SECT AGRIC,PEC Y ACUICOLAS PARA PRODUC EDO MOR 2017-2018	BANORTE, S.A.	366312869
S248	PRODERMAGICO 2018	BANORTE, S.A.	494357941
E025	PREVENCION Y TRATAMIENTO DE LAS ADICIONES 2018	BANORTE, S.A.	498714672
S179	PROII 2018 REC MUNICIPAL	BANORTE, S.A.	498714748
S179	PROII 2018 REC FEDERAL 2018	BANORTE, S.A.	498714739
	IMPARTICION DE TALLERES P/FOMENTO A LA INVESTIGACION, VINCULACION CIENTIFICA Y DESARROLLO TECNOLOGICO EDO MOR 2018	INTERACCIONES, S. A	300241563
I006	RAMO 33 FONDO V FAM ALIMENTACIÓN Y ASISTENCIA SOCIAL	SANTANDER,S,A	65506496153
I007	RAMO 33 FONDO V FAM INFR. EDUCACIÓN BÁSICA	SANTANDER,S,A	65506518207
I008	RAMO 33 FONDO V FAM INFR. EDUCACIÓN MEDIA SUPERIOR	SANTANDER,S,A	65506518181
1008	RAMO 33 FONDO V FAM INFR. EDUCACIÓN SUPERIOR	SANTANDER,S,A	65506518178
I011	RAMO 33 FONDO VII FASP SEGURIDAD PÚBLICA	SANTANDER,S,A	65506518241
U006	UAEM ORD FED 2018	SANTANDER,S,A	65506534870
S221	PROG ESCUELA TIEMPO COMPLETO 2018	SANTANDER,S,A	65506526659
U135	FONDO PARA EL FORTALECIMIENTO FINANCIERO PARA INVERSION 2018	SANTANDER,S,A	65506646051
U075	FDO ACCESIBILIDAD TRANSP PUB PERS DISCAPACIDAD 2018 (FOTRADIS)	SANTANDER,S,A	65506636774
I012	RAMO 33 FONDO VIII FAFEF FORTALECIMIENTO DE LAS ENT. FED.	SANTANDER,S,A	65506518133

Clave	Fondo, Programa o Convenio	Datos de la Cuenta Bancaria	
		Institución Bancaria	Número de Cuenta
	PROY EQUIPAMIENTO PARA LA RECOLECCION DE RESIDUOS SOLIDOS URBANOS PARA EL MPIO DE JOJUTLA MOR 2018	SANTANDER,S,A	65506752374
	PROG FORTALECIMIENTO DE LA CALIDAD EDUCATIVA UAEM 2018	SANTANDER,S,A	65506722128
	AGUA LIMPIA SUBSIDIOS 2018	SANTANDER,S,A	65506681262
S075	APARURAL SUBSIDIOS 2018	SANTANDER,S,A	65506681200
	APAUUR SUBSIDIOS 2018	SANTANDER,S,A	65506681168
	FASSC 2018	SANTANDER,S,A	65506687586
	PROG JUEGOS NACIONALES POPULARES 2018	SANTANDER,S,A	65506714491
S270	PROG NACIONAL DE INGLÉS 2018	SANTANDER,S,A	65506526537
S244	PROG INCLUSION Y EQUIDAD EDUCATIVA 2018	SANTANDER,S,A	65506526480
S271	PROG NACIONAL CONVIVENCIA ESCOLAR 2018	SANTANDER,S,A	65506526568
U135	FONDO PARA EL FORTALECIMIENTO FINANCIERO PARA INVERSION 2018-1	SANTANDER,S,A	65506728364
U128	PROYECTOS DE DESARROLLO REGIONAL 2018-1	SANTANDER,S,A	65506728395
U022	PROGRAMAS REGIONALES 2018	SANTANDER,S,A	65506728455
U006	PROGRAMA NACIONAL DE PREVENCIÓN DEL DELITO 2018	SANTANDER,S,A	65506630339
S010	PROG DE FORTALECIMIENTO A LA TRANSVERSALIDAD DE LA PERSPECTIVA DE GENERO 2018	SANTANDER,S,A	65506758988
S218	INCENTIVOS PTAR 2018	SANTANDER,S,A	65506795405
	ADMON RIESGOS AGROCLIMATICOS 2018	SANTANDER,S,A	65506722054
	PROG NACIONAL DE BECAS 2018	SANTANDER,S,A	65506526614
	PROG ACTIVACION FISICA MUEVETE ESCOLAR 2018	SANTANDER,S,A	65506736663
	AFASPE 2018	SCOTIABANK INVERLAT, S.A.	3901423789
	FIDECOMP. PROY ADECUACION Y EQUIPAMIENTO DE LA CASA DEL EMPRENDEDOR PODER JOVEN 2018	SCOTIABANK INVERLAT, S.A.	3901460269
	PROY ACCIONES PARA EL FORTALECIMIENTO DEL CENTRO DE ASIST MOR PARA LA INFANCIA	SCOTIABANK INVERLAT, S.A.	3901479903
S251	COMUNIDAD DIFERENTE 2018	SCOTIABANK INVERLAT, S.A.	3901471988
	INFRAESTRUCTURA, REHABILITACION Y/O EQUIPAMIENTO DE ESPACIOS ALIMENTARIOS 2018	SCOTIABANK INVERLAT, S.A.	3901471759
U128	PROYECTOS DE DESARROLLO REGIONAL 2018	SCOTIABANK INVERLAT, S.A.	3901471880
	PROGRAMA INEA 2018	SCOTIABANK INVERLAT, S.A.	3901471201
S072	PROSPERA PROGRAMA DE INCLUSION SOCIAL, COMPONENTE SALUD 2018	SCOTIABANK INVERLAT, S.A.	362265248

Relación de Esquemas Bursátiles y de Coberturas Financieras

De acuerdo con el último párrafo del artículo 46 de la Ley General de Contabilidad Gubernamental, se expresa que a la fecha, el Ente Público no cuenta con una Relación de Esquemas Bursátiles. Sin embargo, se proporciona la información de las siguientes Coberturas Financieras con las que actualmente cuenta el Gobierno del Estado de Morelos.

COBERTURAS DE TASA DE INTERÉS

Institución Bancaria:	Banco Mercantil del Norte, S.A.
Monto de Referencia:	742,182,079.98
Fecha de Inicio:	03/04/2018
Fecha de vencimiento:	31/03/2019

Anexo 1

(De la Información Programática)

- Avance Físico Financiero
- POA (Modificaciones)

- Cuadernillos -

Anexo 2 (CD)

Relación de Bienes Muebles que Componen el Patrimonio

Anexo 3

(CD)

Percepciones cubiertas a mandos medios y superiores de las Dependencias y Entidades

Gobierno del Estado de Morelos
Cuenta Pública Consolidada
Tomo 3: Poder Ejecutivo
Cuernavaca, Morelos a 30 de julio de 2018

